

台灣 (Taiwan, ROC)

內政部移民署, **National Immigration Agency, Ministry of Interior**

## **107年新住民生活需求調查**

### **Study Documentation**

November 30, 2021

# Metadata Production

Metadata Producer(s)	學術調查研究資料庫(Survey Research Data Archive) (SRDA) , 中央研究院人社中心調查研究 專題中心 , DDI文件製作
Identification	AB150003

# Table of Contents

<a href="#">Overview.....</a>	<a href="#">4</a>
<a href="#">Scope &amp; Coverage.....</a>	<a href="#">4</a>
<a href="#">Producers &amp; Sponsors.....</a>	<a href="#">4</a>
<a href="#">Sampling.....</a>	<a href="#">4</a>
<a href="#">Data Collection.....</a>	<a href="#">5</a>
<a href="#">Data Processing &amp; Appraisal.....</a>	<a href="#">5</a>
<a href="#">Accessibility.....</a>	<a href="#">5</a>
<a href="#">Files Description.....</a>	<a href="#">6</a>
<a href="#">data107.....</a>	<a href="#">6</a>
<a href="#">Variables Group(s).....</a>	<a href="#">7</a>
<a href="#">第一部分：受訪者基本資料.....</a>	<a href="#">7</a>
<a href="#">第二部分：就業狀況及輔導課程相關需求.....</a>	<a href="#">9</a>
<a href="#">第三部分：家庭成員狀況.....</a>	<a href="#">18</a>
<a href="#">第四部分：生活適應狀況.....</a>	<a href="#">24</a>
<a href="#">基本資料與權數.....</a>	<a href="#">29</a>
<a href="#">Variables Description.....</a>	<a href="#">30</a>
<a href="#">data107.....</a>	<a href="#">31</a>

## 107年新住民生活需求調查

### *The 2018 Survey of New Immigrants' Living Needs*

#### Overview

Type	新住民生活需求調查
Identification	AB150003
Version	Production Date: 2020-08-18 1
<b>Abstract</b> 內政部為辦理新住民照顧服務措施，於2003年召開「研商外籍與大陸配偶照顧輔導措施分工表」相關事宜會議，經決議全面辦理新住民生活狀況調查。自2003年辦理第一次調查後，每五年辦理一次，本次是第四次針對我國新住民在臺生活狀況進行調查。 本次調查範圍為臺閩地區各直轄市、縣(市)，調查期間自2018年8月21日起執行至12月20日止，另於2019年5月13日至6月30日辦理增補樣本之訪查作業，調查對象以截至2017年12月31日止，持有有效外僑居留證、永久居留證之外籍配偶，已歸化取得我國國籍之外籍配偶，以及在臺居留及定居或設有戶籍之香港、澳門及大陸配偶為調查對象，不含出境2年以上之新住民，共計完成1萬8,260位新住民有效樣本數。透過本年度調查，了解目前新住民在臺生活適應、家庭相處、就業狀況、子女教養情形，探究其生活適應上的需求，作為政府施政、未來相關單位推動服務之參考，以期促成我國社會邁向融合多元文化之優質環境，更平等對待婚姻移民以促成族群間的共榮。	
Kind of Data	抽查
Unit of Analysis	個人

#### Scope & Coverage

Time Period(s)	2018-2019
Countries	台灣 (Taiwan, ROC)
<b>Geographic Coverage</b> 臺閩地區各直轄市、縣(市)為調查範圍	
<b>Universe</b> 持有有效外僑居留證、永久居留證之外籍配偶，已歸化取得我國國籍之外籍配偶，以及在臺居留及定居或設有戶籍之香港、澳門及大陸配偶為調查對象，不含出境2年以上之新住民。	

#### Producers & Sponsors

Primary Investigator(s)	內政部移民署, National Immigration Agency, Ministry of Interior
Other Producer(s)	內政部移民署 (National Immigration Agency, Ministry of Interior)
Funding Agency/ies	內政部移民署

#### Sampling

##### Sampling Procedure

採用分層系統抽樣法，依縣市別分為21個副母體(金門縣、連江縣由於母體數較少，將其合併為金馬地區)。每個副母體下依「國籍別」做分層變數，含東南亞國家(印尼、越南、泰國、柬埔寨及緬甸)、其他國家(日本、韓國、歐美及其他各國)、大陸地區、港澳等4層，各副母體的分層內，依國家別、性別及在臺居住時間排序後採系統抽樣方式進行。

Data Collection	
<b>Data Collection Dates</b>	start 2018-08-21 end 2018-12-20 start 2019-05-13 end 2019-06-30
<b>Data Collection Mode</b>	面對面訪問

Data Processing & Appraisal	
<b>Data Editing</b>	中央研究院人文社會科學研究中心調查研究專題中心所進行的資料整理方式，為不合理值檢核。

Accessibility	
<b>Contact(s)</b>	學術調查研究資料庫(Survey Research Data Archive) (中央研究院人社中心調查研究專題中心) , <a href="https://srda.sinica.edu.tw">https://srda.sinica.edu.tw</a> , <a href="mailto:srda@gate.sinica.edu.tw">srda@gate.sinica.edu.tw</a>
<b>Distributor(s)</b>	學術調查研究資料庫(Survey Research Data Archive)
<b>Depositor(s)</b>	內政部移民署
<b>Access Conditions</b>	標準版(一般會員、院內會員申請下載)

# Files Description

Dataset contains 1 file(s)

data107	
# Cases	18260
# Variable(s)	518

# Variables Group(s)

Dataset contains 5 group(s)

Group 第一部分：受訪者基本資料							
#	Name	Label	Type	Format	Valid	Invalid	Question
1	q1	1.您在來臺前取得的最高教育程度	discrete	numeric-12.0	18260	0	-
2	q2	2.您在臺取得的最高教育程度	discrete	numeric-12.0	18260	0	-
3	q3_1	3.您為什麼想取得臺灣學歷(複選1)	discrete	numeric-12.0	1873	16387	-
4	q3_2	3.您為什麼想取得臺灣學歷(複選2)	discrete	numeric-12.0	460	17800	-
5	q3_3	3.您為什麼想取得臺灣學歷(複選3)	discrete	numeric-12.0	81	18179	-
6	q3_4	3.您為什麼想取得臺灣學歷(複選4)	discrete	numeric-12.0	18	18242	-
7	q4	4.您您是否有在臺申辦來臺前的學歷認證/採認	discrete	numeric-12.0	18260	0	-
8	q5.1	5.1.外籍配偶在臺取得證件	discrete	numeric-12.0	8045	10215	-
9	q5.2	5.2.大陸配偶在臺取得資格	discrete	numeric-12.0	10215	8045	-
10	q6	6.您是否有意願取得中華民國國民身分證	discrete	numeric-12.0	7066	11194	-
11	q6.1_1	6.1.您不願意申請國民身分證的原因(複選1)	discrete	numeric-12.0	2906	15354	-
12	q6.1_2	6.1.您不願意申請國民身分證的原因(複選2)	discrete	numeric-12.0	415	17845	-
13	q6.1_3	6.1.您不願意申請國民身分證的原因(複選3)	discrete	numeric-12.0	76	18184	-
14	q6.1_4	6.1.您不願意申請國民身分證的原因(複選4)	discrete	numeric-12.0	21	18239	-
15	q6.1_5	6.1.您不願意申請國民身分證的原因(複選5)	discrete	numeric-12.0	4	18256	-
16	q6.1_6	6.1.您不願意申請國民身分證的原因(複選6)	discrete	numeric-12.0	1	18259	-
17	q6.1_o	6.1.您不願意申請國民身分證的原因(8)其他，請說明——	discrete	character-93	200	0	-
18	q7_1	7.您沒有中華民國身分證是否帶來困擾(複選1)	discrete	numeric-12.0	7066	11194	-
19	q7_2	7.您沒有中華民國身分證是否帶來困擾(複選2)	discrete	numeric-12.0	967	17293	-
20	q7_3	7.您沒有中華民國身分證是否帶來困擾(複選3)	discrete	numeric-12.0	499	17761	-
21	q7_4	7.您沒有中華民國身分證是否帶來困擾(複選4)	discrete	numeric-12.0	172	18088	-
22	q7_5	7.您沒有中華民國身分證是否帶來困擾(複選5)	discrete	numeric-12.0	63	18197	-
23	q7_6	7.您沒有中華民國身分證是否帶來困擾(複選6)	discrete	numeric-12.0	25	18235	-

#	Name	Label	Type	Format	Valid	Invalid	Question
24	q7_7	7.您沒有中華民國身分證是否帶來困擾(複選7)	discrete	numeric-12.0	0	18260	-
25	q7_o	7.您沒有中華民國身分證是否帶來困擾(7)其他, 請說明____	discrete	character-99	285	0	-
26	q8	8.自結婚來臺居住到目前為止, 居住在臺時間約____年	continuous	numeric-12.0	18260	0	-
27	q9	9.請問您最近一年在臺灣居住的時間大約____月	continuous	numeric-12.0	18260	0	-
28	q10_1	10.您在臺是否有取得下列證照或證件(複選1)	discrete	numeric-12.0	18260	0	-
29	q10_2	10.您在臺是否有取得下列證照或證件(複選2)	discrete	numeric-12.0	5812	12448	-
30	q10_3	10.您在臺是否有取得下列證照或證件(複選3)	discrete	numeric-12.0	695	17565	-
31	q10_4	10.您在臺是否有取得下列證照或證件(複選4)	discrete	numeric-12.0	12	18248	-
32	q10_4o	10.您在臺是否有取得下列證照或證件(4)其他, 請說明____	discrete	character-56	121	0	-
33	q10_3a_1	10.(3)您在臺取得的技術士證1(職類名稱)	discrete	numeric-12.0	1092	17168	-
34	q10_3b_1	10.(3)您在臺取得的技術士證1(級別)	discrete	numeric-12.0	1092	17168	-
35	q10_3a_2	10.(3)您在臺取得的技術士證2(職類名稱)	discrete	numeric-12.0	111	18149	-
36	q10_3b_2	10.(3)您在臺取得的技術士證2(級別)	discrete	numeric-12.0	111	18149	-
37	q10_3a_3	10.(3)您在臺取得的技術士證3(職類名稱)	discrete	numeric-12.0	14	18246	-
38	q10_3b_3	10.(3)您在臺取得的技術士證3(級別)	discrete	numeric-12.0	14	18246	-
39	q10_3a_4	10.(3)您在臺取得的技術士證4(職類名稱)	discrete	numeric-12.0	3	18257	-
40	q10_3b_4	10.(3)您在臺取得的技術士證4(級別)	discrete	numeric-12.0	3	18257	-
41	q11_1	11.您在臺的保險狀況(複選1)	discrete	numeric-12.0	18260	0	-
42	q11_2	11.您在臺的保險狀況(複選2)	discrete	numeric-12.0	12883	5377	-
43	q11_3	11.您在臺的保險狀況(複選3)	discrete	numeric-12.0	3992	14268	-
44	q11_4	11.您在臺的保險狀況(複選4)	discrete	numeric-12.0	0	18260	-
45	q12	12.您的宗教信仰	discrete	numeric-12.0	18260	0	-
46	q12_o	12.您的宗教信仰(12)其他, 請說明____	discrete	character-20	10	0	-
47	q13	13.您個人的健康狀況	discrete	numeric-12.0	18260	0	-



#	Name	Label	Type	Format	Valid	Invalid	Question
48	q14_1_1	14.(1)您最近一年中，每天的生活中，有沒有從事下列事項	discrete	numeric-12.0	18260	0	-
49	q14_2_1	14.(2)您最近一年中，每天的生活中，有沒有從事下列事項	discrete	numeric-12.0	18260	0	-
50	q14_3_1	14.(3)您最近一年中，每天的生活中，有沒有從事下列事項	discrete	numeric-12.0	18260	0	-
51	q14_4_1	14.(4)您最近一年中，每天的生活中，有沒有從事下列事項	discrete	numeric-12.0	18260	0	-
52	q14_5_1	14.(5)您最近一年中，每天的生活中，有沒有從事下列事項	discrete	numeric-12.0	18260	0	-
53	q14_6_1	14.(6)您最近一年中，每天的生活中，有沒有從事下列事項	discrete	numeric-12.0	18260	0	-
54	q14_1_2	14.(1)您最近一年中，每天的生活中，做一般家事的平均每日時數	continuous	numeric-12.1	15963	2297	-
55	q14_2_2	14.(2)您最近一年中，每天的生活中，照顧未滿12歲兒童的平均每日時數	continuous	numeric-12.1	7338	10922	-
56	q14_3_2	14.(3)您最近一年中，每天的生活中，照顧日常起居需協助之65歲以上老人的平均每日時數	continuous	numeric-12.1	791	17469	-
57	q14_4_2	14.(4)您最近一年中，每天的生活中，照顧日常起居需協助之12-64歲家人的平均每日時數	continuous	numeric-12.1	198	18062	-
58	q14_5_2	14.(5)您最近一年中，每天的生活中，外出工作的平均每日時數	continuous	numeric-12.1	11066	7194	-
59	q14_6_2	14.(6)您最近一年中，每天的生活中，在家工作的平均每日時數	continuous	numeric-12.1	1575	16685	-
60	q14.1_1	14.1您照顧的對象，因為什麼狀況需要您協助生活起居(複選1)	discrete	numeric-12.0	973	17287	-
61	q14.1_2	14.1您照顧的對象，因為什麼狀況需要您協助生活起居(複選2)	discrete	numeric-12.0	83	18177	-
62	q14.1_3	14.1您照顧的對象，因為什麼狀況需要您協助生活起居(複選3)	discrete	numeric-12.0	9	18251	-
63	q14.1_o	14.1您照顧的對象，因為什麼狀況需要您協助生活起居(4)其他，請說明____	discrete	character-36	58	0	-

**Group 第二部分：就業狀況及輔導課程相關需求**

#	Name	Label	Type	Format	Valid	Invalid	Question
1	q15	15.您婚前是否有從事工作	discrete	numeric-12.0	18260	0	-

#	Name	Label	Type	Format	Valid	Invalid	Question
2	q15a	15a.您婚前從事的有酬工作職業代碼	discrete	numeric-12.0	13887	4373	-
3	q15.1	15.1.您婚前最後一份工作地點在哪裡	discrete	numeric-12.0	14494	3766	-
4	q16	16.8月12日至8月18日間(1週)，您有沒有在做工作	discrete	numeric-12.0	18260	0	-
5	q16.1_1	16.1.請問您沒有去找工作的原因(複選1)	discrete	numeric-12.0	4238	14022	-
6	q16.1_2	16.1.請問您沒有去找工作的原因(複選2)	discrete	numeric-12.0	68	18192	-
7	q16.1_3	16.1.請問您沒有去找工作的原因(複選3)	discrete	numeric-12.0	1	18259	-
8	q17	17.8月12日至8月18日間(1週)有沒有從事任何有酬勞，或是無酬家屬工作	discrete	numeric-12.0	5334	12926	-
9	q18	18.這個期間你沒有去工作的原因是什麼	discrete	numeric-12.0	184	18076	-
10	q19	19.您在8月12日至8月18日間，從事幾個工作?(包含受僱及自營作業者等工作)	discrete	numeric-12.0	12412	5848	-
11	q20	20.您的工作場所在哪裡	discrete	numeric-12.0	12678	5582	-
12	q21	21.您擔任什麼職務	discrete	numeric-12.0	12678	5582	-
13	q22	22.這份工作您的工作身分是	discrete	numeric-12.0	12678	5582	-
14	q22.1_1	22.1.請問您的主要工作是否為部分時間、臨時性或人力派遣工作(複選1)	discrete	numeric-12.0	9822	8438	-
15	q22.1_2	22.1.請問您的主要工作是否為部分時間、臨時性或人力派遣工作(複選2)	discrete	numeric-12.0	167	18093	-
16	q23_1	23_1.您是否有主要工作	discrete	numeric-12.0	12505	5755	-
17	q23_2	23_2.您是否有次要工作	discrete	numeric-12.0	12505	5755	-
18	q23_1a	23.(1)主要工作A.全日工作：____小時/週	continuous	numeric-12.0	10501	7759	-
19	q23_1b	23.(1)主要工作B.部分時間工作：____小時/週	continuous	numeric-12.0	2004	16256	-
20	q23_2a	23.(2)次要工作A.全日工作：____小時/週	continuous	numeric-12.0	51	18209	-
21	q23_2b	23.(2)次要工作B.部分時間工作：____小時/週	continuous	numeric-12.0	144	18116	-
22	q24_1a	24.1.請問您在8月12日至8月18日間從事的主要工作，平均每個月收入大約為多少(計薪別)	discrete	numeric-12.0	12678	5582	-
23	q24_1b	24.1.請問您在8月12日至8月18日間從事的主要工作，平均每個月收入大約為多少(薪資代碼)	discrete	numeric-12.0	12678	5582	-
24	q24_1.8o	24.1.請問您在8月12日至8月18日間從事的主要工作，平均每個月收入大約為多少(8)7萬元以上，____元	continuous	numeric-12.0	34	18226	-

#	Name	Label	Type	Format	Valid	Invalid	Question
25	q24_2a	24.2.請問您在8月12日至8月18日間從事的次要工作，平均每個月收入大約為多少(計薪別)	discrete	numeric-12.0	12678	5582	-
26	q24_2b	24.2.請問您在8月12日至8月18日間從事的次要工作，平均每個月收入大約為多少(薪資代碼)	discrete	numeric-12.0	12678	5582	-
27	q25	25.對於您目前的工作感到滿意嗎	discrete	numeric-12.0	12678	5582	-
28	q26_1	26.整體而言，在臺灣工作上曾遭遇的困難為何(複選1)	discrete	numeric-12.0	12678	5582	-
29	q26_2	26.整體而言，在臺灣工作上曾遭遇的困難為何(複選2)	discrete	numeric-12.0	1973	16287	-
30	q26_3	26.整體而言，在臺灣工作上曾遭遇的困難為何(複選3)	discrete	numeric-12.0	782	17478	-
31	q26_4	26.整體而言，在臺灣工作上曾遭遇的困難為何(複選4)	discrete	numeric-12.0	334	17926	-
32	q26_5	26.整體而言，在臺灣工作上曾遭遇的困難為何(複選5)	discrete	numeric-12.0	152	18108	-
33	q26_6	26.整體而言，在臺灣工作上曾遭遇的困難為何(複選6)	discrete	numeric-12.0	70	18190	-
34	q26_7	26.整體而言，在臺灣工作上曾遭遇的困難為何(複選7)	discrete	numeric-12.0	29	18231	-
35	q26_8	26.整體而言，在臺灣工作上曾遭遇的困難為何(複選8)	discrete	numeric-12.0	11	18249	-
36	q26_9	26.整體而言，在臺灣工作上曾遭遇的困難為何(複選9)	discrete	numeric-12.0	6	18254	-
37	q26_10	26.整體而言，在臺灣工作上曾遭遇的困難為何(複選10)	discrete	numeric-12.0	4	18256	-
38	q26_o	26.整體而言，在臺灣工作上曾遭遇的困難為何(17)其他，請說明	discrete	character-155	205	-	-
39	q27_1	27.您認為，在臺就業對於下列事項有沒有幫助(複選1)	discrete	numeric-12.0	12829	5431	-
40	q27_2	27.您認為，在臺就業對於下列事項有沒有幫助(複選2)	discrete	numeric-12.0	7869	10391	-
41	q27_3	27.您認為，在臺就業對於下列事項有沒有幫助(複選3)	discrete	numeric-12.0	3672	14588	-
42	q27_4	27.您認為，在臺就業對於下列事項有沒有幫助(複選4)	discrete	numeric-12.0	892	17368	-

#	Name	Label	Type	Format	Valid	Invalid	Question
43	q27_o	27.您認為，在臺就業對於下列事項有沒有幫助(5)其他，請說明——	discrete	character-41	27	0	-
44	q28	28.您最想找的工作是全日工作還是部份時間工作	discrete	numeric-12.0	151	18109	-
45	q29_1	29.您是利用哪些管道，找工作的(複選1)	discrete	numeric-12.0	12829	5431	-
46	q29_2	29.您是利用哪些管道，找工作的(複選2)	discrete	numeric-12.0	1889	16371	-
47	q29_3	29.您是利用哪些管道，找工作的(複選3)	discrete	numeric-12.0	332	17928	-
48	q29_4	29.您是利用哪些管道，找工作的(複選4)	discrete	numeric-12.0	101	18159	-
49	q29_5	29.您是利用哪些管道，找工作的(複選5)	discrete	numeric-12.0	22	18238	-
50	q29_6	29.您是利用哪些管道，找工作的(複選6)	discrete	numeric-12.0	2	18258	-
51	q29_7	29.您是利用哪些管道，找工作的(複選7)	discrete	numeric-12.0	1	18259	-
52	q29_8	29.您是利用哪些管道，找工作的(複選8)	discrete	numeric-12.0	1	18259	-
53	q29_o	29.您是利用哪些管道，找工作的(12)其他，請說明——	discrete	character-63	323	0	-
54	q30	30.您在臺求職的過程是否遭遇過困難	discrete	numeric-12.0	12829	5431	-
55	q31_1	31.您求職過程遭遇到的困難為何(複選1)	discrete	numeric-12.0	2312	15948	-
56	q31_2	31.您求職過程遭遇到的困難為何(複選2)	discrete	numeric-12.0	1330	16930	-
57	q31_3	31.您求職過程遭遇到的困難為何(複選3)	discrete	numeric-12.0	614	17646	-
58	q31_4	31.您求職過程遭遇到的困難為何(複選4)	discrete	numeric-12.0	261	17999	-
59	q31_5	31.您求職過程遭遇到的困難為何(複選5)	discrete	numeric-12.0	120	18140	-
60	q31_6	31.您求職過程遭遇到的困難為何(複選6)	discrete	numeric-12.0	50	18210	-
61	q31_7	31.您求職過程遭遇到的困難為何(複選7)	discrete	numeric-12.0	16	18244	-
62	q31_8	31.您求職過程遭遇到的困難為何(複選8)	discrete	numeric-12.0	9	18251	-
63	q31_9	31.您求職過程遭遇到的困難為何(複選9)	discrete	numeric-12.0	8	18252	-
64	q31_10	31.您求職過程遭遇到的困難為何(複選10)	discrete	numeric-12.0	4	18256	-
65	q31_o	31.您求職過程遭遇到的困難為何(17)其他，請說明——	discrete	character-55	42	0	-
66	q32_1	32.您需要政府提供下列哪些就業服務(複選1)	discrete	numeric-12.0	18260	0	-

#	Name	Label	Type	Format	Valid	Invalid	Question
67	q32_2	32.您需要政府提供下列哪些就業服務(複選2)	discrete	numeric-12.0	3296	14964	-
68	q32_3	32.您需要政府提供下列哪些就業服務(複選3)	discrete	numeric-12.0	1964	16296	-
69	q32_4	32.您需要政府提供下列哪些就業服務(複選4)	discrete	numeric-12.0	1002	17258	-
70	q32_5	32.您需要政府提供下列哪些就業服務(複選5)	discrete	numeric-12.0	573	17687	-
71	q32_6	32.您需要政府提供下列哪些就業服務(複選6)	discrete	numeric-12.0	355	17905	-
72	q32_7	32.您需要政府提供下列哪些就業服務(複選7)	discrete	numeric-12.0	244	18016	-
73	q32_8	32.您需要政府提供下列哪些就業服務(複選8)	discrete	numeric-12.0	175	18085	-
74	q32_9	32.您需要政府提供下列哪些就業服務(複選9)	discrete	numeric-12.0	119	18141	-
75	q32_10	32.您需要政府提供下列哪些就業服務(複選10)	discrete	numeric-12.0	40	18220	-
76	q32_o	32.您需要政府提供下列哪些就業服務(11)其他, 請說明——	discrete	character-69	68	0	-
77	q33_1	33.您希望接受哪些職業訓練課程(複選1)	discrete	numeric-12.0	18260	0	-
78	q33_2	33.您希望接受哪些職業訓練課程(複選2)	discrete	numeric-12.0	4326	13934	-
79	q33_3	33.您希望接受哪些職業訓練課程(複選3)	discrete	numeric-12.0	2924	15336	-
80	q33_4	33.您希望接受哪些職業訓練課程(複選4)	discrete	numeric-12.0	1883	16377	-
81	q33_5	33.您希望接受哪些職業訓練課程(複選5)	discrete	numeric-12.0	1160	17100	-
82	q33_6	33.您希望接受哪些職業訓練課程(複選6)	discrete	numeric-12.0	797	17463	-
83	q33_7	33.您希望接受哪些職業訓練課程(複選7)	discrete	numeric-12.0	561	17699	-
84	q33_8	33.您希望接受哪些職業訓練課程(複選8)	discrete	numeric-12.0	395	17865	-
85	q33_9	33.您希望接受哪些職業訓練課程(複選9)	discrete	numeric-12.0	299	17961	-
86	q33_10	33.您希望接受哪些職業訓練課程(複選10)	discrete	numeric-12.0	221	18039	-
87	q33_11	33.您希望接受哪些職業訓練課程(複選11)	discrete	numeric-12.0	171	18089	-
88	q33_12	33.您希望接受哪些職業訓練課程(複選12)	discrete	numeric-12.0	126	18134	-
89	q33_13	33.您希望接受哪些職業訓練課程(複選13)	discrete	numeric-12.0	101	18159	-
90	q33_14	33.您希望接受哪些職業訓練課程(複選14)	discrete	numeric-12.0	73	18187	-
91	q33_15	33.您希望接受哪些職業訓練課程(複選15)	discrete	numeric-12.0	56	18204	-

#	Name	Label	Type	Format	Valid	Invalid	Question
92	q33_16	33.您希望接受哪些職業訓練課程(複選16)	discrete	numeric-12.0	43	18217	-
93	q33_17	33.您希望接受哪些職業訓練課程(複選17)	discrete	numeric-12.0	30	18230	-
94	q33_18	33.您希望接受哪些職業訓練課程(複選18)	discrete	numeric-12.0	26	18234	-
95	q33_19	33.您希望接受哪些職業訓練課程(複選19)	discrete	numeric-12.0	19	18241	-
96	q33_20	33.您希望接受哪些職業訓練課程(複選20)	discrete	numeric-12.0	15	18245	-
97	q33_21	33.您希望接受哪些職業訓練課程(複選21)	discrete	numeric-12.0	12	18248	-
98	q33_22	33.您希望接受哪些職業訓練課程(複選22)	discrete	numeric-12.0	10	18250	-
99	q33_23	33.您希望接受哪些職業訓練課程(複選23)	discrete	numeric-12.0	8	18252	-
100	q33_24	33.您希望接受哪些職業訓練課程(複選24)	discrete	numeric-12.0	7	18253	-
101	q33_25	33.您希望接受哪些職業訓練課程(複選25)	discrete	numeric-12.0	5	18255	-
102	q33_26	33.您希望接受哪些職業訓練課程(複選26)	discrete	numeric-12.0	3	18257	-
103	q33_27	33.您希望接受哪些職業訓練課程(複選27)	discrete	numeric-12.0	3	18257	-
104	q33_28	33.您希望接受哪些職業訓練課程(複選28)	discrete	numeric-12.0	3	18257	-
105	q33_29	33.您希望接受哪些職業訓練課程(複選29)	discrete	numeric-12.0	1	18259	-
106	q33_30	33.您希望接受哪些職業訓練課程(複選30)	discrete	numeric-12.0	1	18259	-
107	q33_31	33.您希望接受哪些職業訓練課程(複選31)	discrete	numeric-12.0	1	18259	-
108	q33_32	33.您希望接受哪些職業訓練課程(複選32)	discrete	numeric-12.0	1	18259	-
109	q33_33	33.您希望接受哪些職業訓練課程(複選33)	discrete	numeric-12.0	1	18259	-
110	q33_34	33.您希望接受哪些職業訓練課程(複選34)	discrete	numeric-12.0	1	18259	-
111	q33_35	33.您希望接受哪些職業訓練課程(複選35)	discrete	numeric-12.0	1	18259	-
112	q33_36	33.您希望接受哪些職業訓練課程(複選36)	discrete	numeric-12.0	1	18259	-
113	q33_37	33.您希望接受哪些職業訓練課程(複選37)	discrete	numeric-12.0	1	18259	-
114	q33_38	33.您希望接受哪些職業訓練課程(複選38)	discrete	numeric-12.0	1	18259	-
115	q33_39	33.您希望接受哪些職業訓練課程(複選39)	discrete	numeric-12.0	1	18259	-
116	q33_40	33.您希望接受哪些職業訓練課程(複選40)	discrete	numeric-12.0	1	18259	-

#	Name	Label	Type	Format	Valid	Invalid	Question
117	q33_41	33.您希望接受哪些職業訓練課程(複選41)	discrete	numeric-12.0	1	18259	-
118	q33_42	33.您希望接受哪些職業訓練課程(複選42)	discrete	numeric-12.0	1	18259	-
119	q33_43	33.您希望接受哪些職業訓練課程(複選43)	discrete	numeric-12.0	1	18259	-
120	q33_44	33.您希望接受哪些職業訓練課程(複選44)	discrete	numeric-12.0	1	18259	-
121	q33_45	33.您希望接受哪些職業訓練課程(複選45)	discrete	numeric-12.0	1	18259	-
122	q33_o	33.您希望接受哪些職業訓練課程(46)其他, 請說明——	discrete	character-63	126	0	-
123	q34_1	34.您可以接受職業訓練的時段為(複選1)	discrete	numeric-12.0	5702	12558	-
124	q34_2	34.您可以接受職業訓練的時段為(複選2)	discrete	numeric-12.0	3331	14929	-
125	q34_3	34.您可以接受職業訓練的時段為(複選3)	discrete	numeric-12.0	1526	16734	-
126	q34_4	34.您可以接受職業訓練的時段為(複選4)	discrete	numeric-12.0	862	17398	-
127	q34_5	34.您可以接受職業訓練的時段為(複選5)	discrete	numeric-12.0	411	17849	-
128	q34_6	34.您可以接受職業訓練的時段為(複選6)	discrete	numeric-12.0	336	17924	-
129	q34_7	34.您可以接受職業訓練的時段為(複選7)	discrete	numeric-12.0	83	18177	-
130	q34_8	34.您可以接受職業訓練的時段為(複選8)	discrete	numeric-12.0	48	18212	-
131	q34_9	34.您可以接受職業訓練的時段為(複選9)	discrete	numeric-12.0	44	18216	-
132	q35	35.您有沒有意願自己創業	discrete	numeric-12.0	18260	0	-
133	q36	36.您想創業/從事的工作為	discrete	numeric-12.0	3050	15210	-
134	q37_1	37.您希望政府在創業提供哪些輔助的項目(複選1)	discrete	numeric-12.0	3050	15210	-
135	q37_2	37.您希望政府在創業提供哪些輔助的項目(複選2)	discrete	numeric-12.0	1918	16342	-
136	q37_3	37.您希望政府在創業提供哪些輔助的項目(複選3)	discrete	numeric-12.0	1162	17098	-
137	q37_4	37.您希望政府在創業提供哪些輔助的項目(複選4)	discrete	numeric-12.0	660	17600	-
138	q38_1	38.您希望接受哪些生活相關的課程(複選1)	discrete	numeric-12.0	18260	0	-
139	q38_2	38.您希望接受哪些生活相關的課程(複選2)	discrete	numeric-12.0	2460	15800	-
140	q38_3	38.您希望接受哪些生活相關的課程(複選3)	discrete	numeric-12.0	1122	17138	-
141	q38_4	38.您希望接受哪些生活相關的課程(複選4)	discrete	numeric-12.0	511	17749	-
142	q38_5	38.您希望接受哪些生活相關的課程(複選5)	discrete	numeric-12.0	229	18031	-

#	Name	Label	Type	Format	Valid	Invalid	Question
143	q38_6	38.您希望接受哪些生活相關的課程(複選6)	discrete	numeric-12.0	103	18157	-
144	q38_7	38.您希望接受哪些生活相關的課程(複選7)	discrete	numeric-12.0	44	18216	-
145	q38_8	38.您希望接受哪些生活相關的課程(複選8)	discrete	numeric-12.0	29	18231	-
146	q38_9	38.您希望接受哪些生活相關的課程(複選9)	discrete	numeric-12.0	19	18241	-
147	q38_10	38.您希望接受哪些生活相關的課程(複選10)	discrete	numeric-12.0	13	18247	-
148	q38_11	38.您希望接受哪些生活相關的課程(複選11)	discrete	numeric-12.0	8	18252	-
149	q38_o	38.您希望接受哪些生活相關的課程(12)其他, 請說明____	discrete	character-73	82	0	-
150	q39_1	39.您參加過哪些照顧服務措施(複選1)	discrete	numeric-12.0	18260	0	-
151	q39_2	39.您參加過哪些照顧服務措施(複選2)	discrete	numeric-12.0	3320	14940	-
152	q39_3	39.您參加過哪些照顧服務措施(複選3)	discrete	numeric-12.0	931	17329	-
153	q39_4	39.您參加過哪些照顧服務措施(複選4)	discrete	numeric-12.0	279	17981	-
154	q39_5	39.您參加過哪些照顧服務措施(複選5)	discrete	numeric-12.0	81	18179	-
155	q39_6	39.您參加過哪些照顧服務措施(複選6)	discrete	numeric-12.0	16	18244	-
156	q39_7	39.您參加過哪些照顧服務措施(複選7)	discrete	numeric-12.0	6	18254	-
157	q39_8	39.您參加過哪些照顧服務措施(複選8)	discrete	numeric-12.0	5	18255	-
158	q39_9	39.您參加過哪些照顧服務措施(複選9)	discrete	numeric-12.0	3	18257	-
159	q39_10	39.您參加過哪些照顧服務措施(複選10)	discrete	numeric-12.0	2	18258	-
160	q39_11	39.您參加過哪些照顧服務措施(複選11)	discrete	numeric-12.0	1	18259	-
161	q39_12	39.您參加過哪些照顧服務措施(複選12)	discrete	numeric-12.0	1	18259	-
162	q39_o	39.您參加過哪些照顧服務措施(13)其他, 請說明____	discrete	character-54	137	0	-
163	q40_1	40.您沒有參加過照顧服務措施的原因為何(複選1)	discrete	numeric-12.0	8232	10028	-
164	q40_2	40.您沒有參加過照顧服務措施的原因為何(複選2)	discrete	numeric-12.0	8232	10028	-
165	q40_3	40.您沒有參加過照顧服務措施的原因為何(複選3)	discrete	numeric-12.0	8232	10028	-
166	q40_4	40.您沒有參加過照顧服務措施的原因為何(複選4)	discrete	numeric-12.0	8232	10028	-
167	q40_5	40.您沒有參加過照顧服務措施的原因為何(複選5)	discrete	numeric-12.0	8232	10028	-



#	Name	Label	Type	Format	Valid	Invalid	Question
168	q40_9o	40.您沒有參加過照顧服務措施的原因為何(9)其他, 請說明——	discrete	character-78	331	0	-
169	q41_1	41.您對於醫療衛生服務的需求為何(複選1)	discrete	numeric-12.0	18260	0	-
170	q41_2	41.您對於醫療衛生服務的需求為何(複選2)	discrete	numeric-12.0	18260	0	-
171	q41_3	41.您對於醫療衛生服務的需求為何(複選3)	discrete	numeric-12.0	18260	0	-
172	q41_4	41.您對於醫療衛生服務的需求為何(複選4)	discrete	numeric-12.0	18260	0	-
173	q41_5	41.您對於醫療衛生服務的需求為何(複選5)	discrete	numeric-12.0	18260	0	-
174	q41_9o	41.您對於醫療衛生服務的需求為何(9)其他, 請說明——	discrete	character-234	29	-	-
175	q42_1	42.您對於生活照顧服務的需求為何(複選1)	discrete	numeric-12.0	18260	0	-
176	q42_2	42.您對於生活照顧服務的需求為何(複選2)	discrete	numeric-12.0	18260	0	-
177	q42_3	42.您對於生活照顧服務的需求為何(複選3)	discrete	numeric-12.0	18260	0	-
178	q42_4	42.您對於生活照顧服務的需求為何(複選4)	discrete	numeric-12.0	18260	0	-
179	q42_5	42.您對於生活照顧服務的需求為何(複選5)	discrete	numeric-12.0	18260	0	-
180	q42_10o	42.您對於生活照顧服務的需求為何(8)其他, 請說明	discrete	character-111	28	0	-
181	q43_1	43.您目前是從哪些管道, 知道政府有提供新住民照顧服務措施的訊息(複選1)	discrete	numeric-12.0	18260	0	-
182	q43_2	43.您目前是從哪些管道, 知道政府有提供新住民照顧服務措施的訊息(複選2)	discrete	numeric-12.0	3338	14922	-
183	q43_3	43.您目前是從哪些管道, 知道政府有提供新住民照顧服務措施的訊息(複選3)	discrete	numeric-12.0	1123	17137	-
184	q43_4	43.您目前是從哪些管道, 知道政府有提供新住民照顧服務措施的訊息(複選4)	discrete	numeric-12.0	320	17940	-
185	q43_5	43.您目前是從哪些管道, 知道政府有提供新住民照顧服務措施的訊息(複選5)	discrete	numeric-12.0	79	18181	-
186	q43_6	43.您目前是從哪些管道, 知道政府有提供新住民照顧服務措施的訊息(複選6)	discrete	numeric-12.0	16	18244	-
187	q43_7	43.您目前是從哪些管道, 知道政府有提供新住民照顧服務措施的訊息(複選7)	discrete	numeric-12.0	6	18254	-
188	q43_8	43.您目前是從哪些管道, 知道政府有提供新住民照顧服務措施的訊息(複選8)	discrete	numeric-12.0	1	18259	-
189	q43_o	43.您目前是從哪些管道, 知道政府有提供新住民照	discrete	character-58	219	0	-

#	Name	Label	Type	Format	Valid	Invalid	Question
		顧服務措施的訊息(9)其他, 請說明——					
190	q44_1	44.通常您會透過什麼方式, 知道這些訊息(複選1)	discrete	numeric-12.0	7579	10681	-
191	q44_2	44.通常您會透過什麼方式, 知道這些訊息(複選2)	discrete	numeric-12.0	3152	15108	-
192	q44_3	44.通常您會透過什麼方式, 知道這些訊息(複選3)	discrete	numeric-12.0	989	17271	-
193	q44_4	44.通常您會透過什麼方式, 知道這些訊息(複選4)	discrete	numeric-12.0	266	17994	-
194	q44_5	44.通常您會透過什麼方式, 知道這些訊息(複選5)	discrete	numeric-12.0	70	18190	-
195	q44_6	44.通常您會透過什麼方式, 知道這些訊息(複選6)	discrete	numeric-12.0	14	18246	-
196	q44_7	44.通常您會透過什麼方式, 知道這些訊息(複選7)	discrete	numeric-12.0	2	18258	-
197	q44_o	44.通常您會透過什麼方式, 知道這些訊息(8)其他, 請說明——	discrete	character-43	85	0	-

### Group 第三部分：家庭成員狀況

#	Name	Label	Type	Format	Valid	Invalid	Question
1	q45_1	45.您目前和哪些人同住(複選1)	discrete	numeric-12.0	18260	0	-
2	q45_2	45.您目前和哪些人同住(複選2)	discrete	numeric-12.0	14855	3405	-
3	q45_3	45.您目前和哪些人同住(複選3)	discrete	numeric-12.0	6808	11452	-
4	q45_4	45.您目前和哪些人同住(複選4)	discrete	numeric-12.0	1538	16722	-
5	q45_5	45.您目前和哪些人同住(複選5)	discrete	numeric-12.0	104	18156	-
6	q45_6	45.您目前和哪些人同住(複選6)	discrete	numeric-12.0	0	18260	-
7	q45_o	45.您目前和哪些人同住(10)其他, 請說明——	discrete	character-79	647	0	-
8	q46_1	46.家庭生活費用來源(複選1)	discrete	numeric-12.0	18260	0	-
9	q46_2	46.家庭生活費用來源(複選2)	discrete	numeric-12.0	7189	11071	-
10	q46_3	46.家庭生活費用來源(複選3)	discrete	numeric-12.0	791	17469	-
11	q46_12o	46.家庭生活費用來源(12)其他, 請說明——	discrete	character-62	169	0	-
12	q47	47.您家中有多少人在工作	continuous	numeric-12.0	18260	0	-
13	q48	48.您最近一年內, 家庭每月總收入	discrete	numeric-12.0	18260	0	-
14	q49	49.您與配偶認識的方式	discrete	numeric-12.0	18260	0	-
15	q49_o	49.您與配偶認識的方式(8)其他, 請說明——	discrete	character-76	137	0	-

#	Name	Label	Type	Format	Valid	Invalid	Question
16	q50	50.本次婚姻，您是	discrete	numeric-12.0	18260	0	-
17	q51a	51A.您本次結婚的年份	discrete	numeric-12.0	18260	0	-
18	q51b	51B.您本次結婚的月份	discrete	numeric-12.0	18260	0	-
19	q52	52.您目前與我國配偶婚姻狀況	discrete	numeric-12.0	18260	0	-
20	q53	53.您配偶取得的最高教育程度	discrete	numeric-12.0	16675	1585	-
21	q54	54.您配偶的健康狀況	discrete	numeric-12.0	16675	1585	-
22	q55	55.您的配偶本次婚姻是	discrete	numeric-12.0	16675	1585	-
23	q56	56.您的配偶在8月12日至8月18日間是否有從事工作	discrete	numeric-12.0	16675	1585	-
24	q57	57.您的配偶在8月12日至8月18日間從事的工作型態為	discrete	numeric-12.0	14158	4102	-
25	q58	58.您配偶的工作場所在哪裡	discrete	numeric-12.0	14158	4102	-
26	q59	59.您的配偶擔任什麼職務	discrete	numeric-12.0	14158	4102	-
27	q60	60.您的配偶最近一年內，每月平均工作收入為	discrete	numeric-12.0	14158	4102	-
28	q60_o	60.您的配偶最近一年內，每月平均工作收入為(8)7萬元以上， ____ 元	continuous	numeric-30.0	366	17894	-
29	q61_1	61.您的配偶沒有從事工作的原因(複選1)	discrete	numeric-12.0	2517	15743	-
30	q61_2	61.您的配偶沒有從事工作的原因(複選2)	discrete	numeric-12.0	348	17912	-
31	q61_3	61.您的配偶沒有從事工作的原因(複選3)	discrete	numeric-12.0	32	18228	-
32	q61_4	61.您的配偶沒有從事工作的原因(複選4)	discrete	numeric-12.0	4	18256	-
33	q61_o	61.您的配偶沒有從事工作的原因(10)其他，請說明 ____	discrete	character-36	14	0	-
34	q62	62.您與我國配偶生育子女數	continuous	numeric-12.0	18260	0	-
35	q63_1	63_1.性別(排行1子女)	discrete	numeric-12.0	14285	3975	-
36	q64_1a	64_1A.出生年(排行1子女)	discrete	numeric-12.0	14285	3975	-
37	q64_1b	64_1B.出生月(排行1子女)	discrete	numeric-12.0	14285	3975	-
38	q65_1	65_1.在學狀況(排行1子女)	discrete	numeric-12.0	14285	3975	-
39	q66_1	66_1.教育程度(排行1子女)	discrete	numeric-12.0	14285	3975	-
40	q67_1	67_1.就業狀況(排行1子女)	discrete	numeric-12.0	14285	3975	-
41	q68_1	68_1.小孩是否長期居住在台灣(排行1子女)	discrete	numeric-12.0	14285	3975	-
42	q68_1o	68_1.小孩是否長期居住在台灣(排行1子女)(3)不是，在其他國家，所在國家： ____	discrete	character-29	96	0	-
43	q69_1	69_1.這個小孩的主要照顧者是(排行1子女)	discrete	numeric-12.0	14285	3975	-

#	Name	Label	Type	Format	Valid	Invalid	Question
44	q69_1o	69_1.這個小孩的主要照顧者是(排行1子女)(7)其他, 請說明——	discrete	character-48	102	0	-
45	q70_1	70_1.這個孩子在學校的學習表現與班上同學比起來, 程度如何(排行1子女)	discrete	numeric-12.0	14285	3975	-
46	q71_1	71_1.這個孩子除了臺灣本地語言外, 對於您的原籍地語言能力如何(排行1子女)	discrete	numeric-12.0	14285	3975	-
47	q63_2	63_1.性別(排行2子女)	discrete	numeric-12.0	8222	10038	-
48	q64_2a	64_1A.出生年(排行2子女)	discrete	numeric-12.0	8222	10038	-
49	q64_2b	64_1B.出生月(排行2子女)	discrete	numeric-12.0	8222	10038	-
50	q65_2	65_1.在學狀況(排行2子女)	discrete	numeric-12.0	8222	10038	-
51	q66_2	66_1.教育程度(排行2子女)	discrete	numeric-12.0	8222	10038	-
52	q67_2	67_1.就業狀況(排行2子女)	discrete	numeric-12.0	8222	10038	-
53	q68_2	68_1.小孩是否長期居住在台灣(排行2子女)	discrete	numeric-12.0	8222	10038	-
54	q68_2o	68_1.小孩是否長期居住在台灣(排行2子女)(3)不是, 在其他國家, 所在國家: ——	discrete	character-15	74	0	-
55	q69_2	69_1.這個小孩的主要照顧者是(排行2子女)	discrete	numeric-12.0	8222	10038	-
56	q69_2o	69_1.這個小孩的主要照顧者是(排行2子女)(7)其他, 請說明——	discrete	character-33	82	0	-
57	q70_2	70_1.這個孩子在學校的學習表現與班上同學比起來, 程度如何(排行2子女)	discrete	numeric-12.0	8222	10038	-
58	q71_2	71_1.這個孩子除了臺灣本地語言外, 對於您的原籍地語言能力如何(排行2子女)	discrete	numeric-12.0	8222	10038	-
59	q63_3	63_1.性別(排行3子女)	discrete	numeric-12.0	1330	16930	-
60	q64_3a	64_1A.出生年(排行3子女)	discrete	numeric-12.0	1330	16930	-
61	q64_3b	64_1B.出生月(排行3子女)	discrete	numeric-12.0	1330	16930	-
62	q65_3	65_1.在學狀況(排行3子女)	discrete	numeric-12.0	1330	16930	-
63	q66_3	66_1.教育程度(排行3子女)	discrete	numeric-12.0	1330	16930	-
64	q67_3	67_1.就業狀況(排行3子女)	discrete	numeric-12.0	1330	16930	-
65	q68_3	68_1.小孩是否長期居住在台灣(排行3子女)	discrete	numeric-12.0	1330	16930	-
66	q68_3o	68_1.小孩是否長期居住在台灣(排行3子女)(3)不是, 在其他國家, 所在國家: ——	discrete	character-7	5	0	-
67	q69_3	69_1.這個小孩的主要照顧者是(排行3子女)	discrete	numeric-12.0	1330	16930	-
68	q69_3o	69_1.這個小孩的主要照顧者是(排行3子女)(7)其他, 請說明——	discrete	character-16	5	0	-

#	Name	Label	Type	Format	Valid	Invalid	Question
69	q70_3	70_1.這個孩子在學校的學習表現與班上同學比起來，程度如何(排行3子女)	discrete	numeric-12.0	1330	16930	-
70	q71_3	71_1.這個孩子除了臺灣本地語言外，對於您的原籍地語言能力如何(排行3子女)	discrete	numeric-12.0	1330	16930	-
71	q63_4	63_1.性別(排行4子女)	discrete	numeric-12.0	137	18123	-
72	q64_4a	64_1A.出生年(排行4子女)	discrete	numeric-12.0	137	18123	-
73	q64_4b	64_1B.出生月(排行4子女)	discrete	numeric-12.0	137	18123	-
74	q65_4	65_1.在學狀況(排行4子女)	discrete	numeric-12.0	137	18123	-
75	q66_4	66_1.教育程度(排行4子女)	discrete	numeric-12.0	137	18123	-
76	q67_4	67_1.就業狀況(排行4子女)	discrete	numeric-12.0	137	18123	-
77	q68_4	68_1.小孩是否長期居住在台灣(排行4子女)	discrete	numeric-12.0	137	18123	-
78	q69_4	69_1.這個小孩的主要照顧者是(排行4子女)	discrete	numeric-12.0	137	18123	-
79	q70_4	70_1.這個孩子在學校的學習表現與班上同學比起來，程度如何(排行4子女)	discrete	numeric-12.0	137	18123	-
80	q71_4	71_1.這個孩子除了臺灣本地語言外，對於您的原籍地語言能力如何(排行4子女)	discrete	numeric-12.0	137	18123	-
81	q63_5	63_1.性別(排行5子女)	discrete	numeric-12.0	20	18240	-
82	q64_5a	64_1A.出生年(排行5子女)	discrete	numeric-12.0	20	18240	-
83	q64_5b	64_1B.出生月(排行5子女)	discrete	numeric-12.0	20	18240	-
84	q65_5	65_1.在學狀況(排行5子女)	discrete	numeric-12.0	20	18240	-
85	q66_5	66_1.教育程度(排行5子女)	discrete	numeric-12.0	20	18240	-
86	q70_5	67_1.就業狀況(排行5子女)	discrete	numeric-12.0	20	18240	-
87	q67_5	68_1.小孩是否長期居住在台灣(排行5子女)	discrete	numeric-12.0	20	18240	-
88	q68_5	69_1.這個小孩的主要照顧者是(排行5子女)	discrete	numeric-12.0	20	18240	-
89	q69_5	70_1.這個孩子在學校的學習表現與班上同學比起來，程度如何(排行5子女)	discrete	numeric-12.0	20	18240	-
90	q71_5	71_1.這個孩子除了臺灣本地語言外，對於您的原籍地語言能力如何(排行5子女)	discrete	numeric-12.0	20	18240	-
91	q63_6	63_1.性別(排行6子女)	discrete	numeric-12.0	5	18255	-
92	q64_6a	64_1A.出生年(排行6子女)	discrete	numeric-12.0	5	18255	-
93	q64_6b	64_1B.出生月(排行6子女)	discrete	numeric-12.0	5	18255	-
94	q65_6	65_1.在學狀況(排行6子女)	discrete	numeric-12.0	5	18255	-
95	q66_6	66_1.教育程度(排行6子女)	discrete	numeric-12.0	5	18255	-
96	q67_6	67_1.就業狀況(排行6子女)	discrete	numeric-12.0	5	18255	-
97	q68_6	68_1.小孩是否長期居住在台灣(排行6子女)	discrete	numeric-12.0	5	18255	-

#	Name	Label	Type	Format	Valid	Invalid	Question
98	q69_6	69_1.這個小孩的主要照顧者是(排行6子女)	discrete	numeric-12.0	5	18255	-
99	q70_6	70_1.這個孩子在學校的學習表現與班上同學比起來, 程度如何(排行6子女)	discrete	numeric-12.0	5	18255	-
100	q71_6	71_1.這個孩子除了臺灣本地語言外, 對於您的原籍地語言能力如何(排行6子女)	discrete	numeric-12.0	5	18255	-
101	q63_7	63_1.性別(排行7子女)	discrete	numeric-12.0	3	18257	-
102	q64_7a	64_1A.出生年(排行7子女)	discrete	numeric-12.0	3	18257	-
103	q64_7b	64_1B.出生月(排行7子女)	discrete	numeric-12.0	3	18257	-
104	q65_7	65_1.在學狀況(排行7子女)	discrete	numeric-12.0	3	18257	-
105	q66_7	66_1.教育程度(排行7子女)	discrete	numeric-12.0	3	18257	-
106	q67_7	67_1.就業狀況(排行7子女)	discrete	numeric-12.0	3	18257	-
107	q68_7	68_1.小孩是否長期居住在台灣(排行7子女)	discrete	numeric-12.0	3	18257	-
108	q69_7	69_1.這個小孩的主要照顧者是(排行7子女)	discrete	numeric-12.0	3	18257	-
109	q70_7	70_1.這個孩子在學校的學習表現與班上同學比起來, 程度如何(排行7子女)	discrete	numeric-12.0	3	18257	-
110	q71_7	71_1.這個孩子除了臺灣本地語言外, 對於您的原籍地語言能力如何(排行7子女)	discrete	numeric-12.0	3	18257	-
111	q63_8	63_1.性別(排行8子女)	discrete	numeric-12.0	1	18259	-
112	q64_8a	64_1A.出生年(排行8子女)	discrete	numeric-12.0	1	18259	-
113	q64_8b	64_1B.出生月(排行8子女)	discrete	numeric-12.0	1	18259	-
114	q65_8	65_1.在學狀況(排行8子女)	discrete	numeric-12.0	1	18259	-
115	q66_8	66_1.教育程度(排行8子女)	discrete	numeric-12.0	1	18259	-
116	q67_8	67_1.就業狀況(排行8子女)	discrete	numeric-12.0	1	18259	-
117	q68_8	68_1.小孩是否長期居住在台灣(排行8子女)	discrete	numeric-12.0	1	18259	-
118	q69_8	69_1.這個小孩的主要照顧者是(排行8子女)	discrete	numeric-12.0	1	18259	-
119	q70_8	70_1.這個孩子在學校的學習表現與班上同學比起來, 程度如何(排行8子女)	discrete	numeric-12.0	1	18259	-
120	q71_8	71_1.這個孩子除了臺灣本地語言外, 對於您的原籍地語言能力如何(排行8子女)	discrete	numeric-12.0	1	18259	-
121	k0	K0.是否有國小以上子女	discrete	numeric-12.0	18260	0	-
122	q72_1	72.您曾經參與過哪些學校活動(複選1)	discrete	numeric-12.0	11043	7217	-
123	q72_2	72.您曾經參與過哪些學校活動(複選2)	discrete	numeric-12.0	1706	16554	-
124	q72_3	72.您曾經參與過哪些學校活動(複選3)	discrete	numeric-12.0	372	17888	-

#	Name	Label	Type	Format	Valid	Invalid	Question
125	q72_4	72.您曾經參與過哪些學校活動(複選4)	discrete	numeric-12.0	0	18260	-
126	q72_o	72.您曾經參與過哪些學校活動(4)其他, 請說明——	discrete	character-51	64	0	-
127	q73_1	73.您與學校老師的互動過程中, 曾經有過哪些困擾(複選1)	discrete	numeric-12.0	11043	7217	-
128	q73_2	73.您與學校老師的互動過程中, 曾經有過哪些困擾(複選2)	discrete	numeric-12.0	296	17964	-
129	q73_3	73.您與學校老師的互動過程中, 曾經有過哪些困擾(複選3)	discrete	numeric-12.0	88	18172	-
130	q73_4	73.您與學校老師的互動過程中, 曾經有過哪些困擾(複選4)	discrete	numeric-12.0	16	18244	-
131	q73_5	73.您與學校老師的互動過程中, 曾經有過哪些困擾(複選5)	discrete	numeric-12.0	1	18259	-
132	q73_o	73.您與學校老師的互動過程中, 曾經有過哪些困擾(7)其他, 請說明——	discrete	character-70	57	0	-
133	q74_1	74.您在教育子女的過程中, 曾經有過哪些困擾(複選1)	discrete	numeric-12.0	11043	7217	-
134	q74_2	74.您在教育子女的過程中, 曾經有過哪些困擾(複選2)	discrete	numeric-12.0	1298	16962	-
135	q74_3	74.您在教育子女的過程中, 曾經有過哪些困擾(複選3)	discrete	numeric-12.0	482	17778	-
136	q74_4	74.您在教育子女的過程中, 曾經有過哪些困擾(複選4)	discrete	numeric-12.0	123	18137	-
137	q74_5	74.您在教育子女的過程中, 曾經有過哪些困擾(複選5)	discrete	numeric-12.0	60	18200	-
138	q74_6	74.您在教育子女的過程中, 曾經有過哪些困擾(複選6)	discrete	numeric-12.0	5	18255	-
139	q74_7	74.您在教育子女的過程中, 曾經有過哪些困擾(複選7)	discrete	numeric-12.0	1	18259	-
140	q74_o	74.您在教育子女的過程中, 曾經有過哪些困擾(8)其他, 請說明——	discrete	character-81	150	0	-
141	q75_1	75.您希望政府對子女提供哪些教育協助(複選1)	discrete	numeric-12.0	14285	3975	-
142	q75_2	75.您希望政府對子女提供哪些教育協助(複選2)	discrete	numeric-12.0	4305	13955	-
143	q75_3	75.您希望政府對子女提供哪些教育協助(複選3)	discrete	numeric-12.0	923	17337	-
144	q75_4	75.您希望政府對子女提供哪些教育協助(複選4)	discrete	numeric-12.0	155	18105	-

#	Name	Label	Type	Format	Valid	Invalid	Question
145	q75_5	75.您希望政府對子女提供哪些教育協助(複選5)	discrete	numeric-12.0	61	18199	-
146	q75_o	75.您希望政府對子女提供哪些教育協助(6)其他, 請說明	discrete	character-143	55	-	-
147	q76	76.您願不願意讓子女在學校學習原屬國母語/您的母語(含方言)	discrete	numeric-12.0	14285	3975	-
148	q77_1	77.您有沒有打算讓子女返回原籍地就讀各級學校	discrete	numeric-12.0	14285	3975	-
149	q77_2	77.您什麼階段開始打算讓子女返回原籍地就讀各級學校	discrete	numeric-12.0	1579	16681	-
150	q78	78.您支不支持未來讓子女返回原籍地就業	discrete	numeric-12.0	14285	3975	-
151	q79_1	79.您希望政府對子女返回原籍地就業提供什麼協助(複選1)	discrete	numeric-12.0	7683	10577	-
152	q79_2	79.您希望政府對子女返回原籍地就業提供什麼協助(複選2)	discrete	numeric-12.0	4482	13778	-
153	q79_3	79.您希望政府對子女返回原籍地就業提供什麼協助(複選3)	discrete	numeric-12.0	2748	15512	-
154	q79_4	79.您希望政府對子女返回原籍地就業提供什麼協助(複選4)	discrete	numeric-12.0	1494	16766	-
155	q79_5	79.您希望政府對子女返回原籍地就業提供什麼協助(複選5)	discrete	numeric-12.0	772	17488	-
156	q79_o	79.您希望政府對子女返回原籍地就業提供什麼協助(6)其他, 請說明——	discrete	character-30	12	0	-

### Group 第四部分：生活適應狀況

#	Name	Label	Type	Format	Valid	Invalid	Question
1	q80.1	80.1.您的中文能力如何?聽	discrete	numeric-12.0	18260	0	-
2	q80.2	80.2.您的中文能力如何?說	discrete	numeric-12.0	18260	0	-
3	q80.3	80.3.您的中文能力如何?讀	discrete	numeric-12.0	18260	0	-
4	q80.4	80.4.您的中文能力如何?寫	discrete	numeric-12.0	18260	0	-
5	q81_1	81.您生活中最常使用的語言是(複選1)	discrete	numeric-12.0	18260	0	-
6	q81_2	81.您生活中最常使用的語言是(複選2)	discrete	numeric-12.0	5861	12399	-
7	q81_3	81.您生活中最常使用的語言是(複選3)	discrete	numeric-12.0	915	17345	-
8	q81_4	81.您生活中最常使用的語言是(複選4)	discrete	numeric-12.0	32	18228	-
9	q82_o	82.您目前在臺生活上有哪些重大的困擾(17)其他, 請說明——	discrete	character-221	360	-	-



#	Name	Label	Type	Format	Valid	Invalid	Question
10	q82_1	82.您目前在臺生活上有 些重大的困擾(複選1)	discrete	numeric-12.0	18260	0	-
11	q82_2	82.您目前在臺生活上有 些重大的困擾(複選2)	discrete	numeric-12.0	2381	15879	-
12	q82_3	82.您目前在臺生活上有 些重大的困擾(複選3)	discrete	numeric-12.0	1058	17202	-
13	q82_4	82.您目前在臺生活上有 些重大的困擾(複選4)	discrete	numeric-12.0	408	17852	-
14	q82_5	82.您目前在臺生活上有 些重大的困擾(複選5)	discrete	numeric-12.0	149	18111	-
15	q82_6	82.您目前在臺生活上有 些重大的困擾(複選6)	discrete	numeric-12.0	55	18205	-
16	q82_7	82.您目前在臺生活上有 些重大的困擾(複選7)	discrete	numeric-12.0	27	18233	-
17	q82_8	82.您目前在臺生活上有 些重大的困擾(複選8)	discrete	numeric-12.0	12	18248	-
18	q82_9	82.您目前在臺生活上有 些重大的困擾(複選9)	discrete	numeric-12.0	5	18255	-
19	q82_10	82.您目前在臺生活上有 些重大的困擾(複選10)	discrete	numeric-12.0	3	18257	-
20	q82_11	82.您目前在臺生活上有 些重大的困擾(複選11)	discrete	numeric-12.0	2	18258	-
21	q82_12	82.您目前在臺生活上有 些重大的困擾(複選12)	discrete	numeric-12.0	2	18258	-
22	q82_13	82.您目前在臺生活上有 些重大的困擾(複選13)	discrete	numeric-12.0	1	18259	-
23	q83_1	83.您目前有哪些權益問題 的困擾(複選1)	discrete	numeric-12.0	1436	16824	-
24	q83_2	83.您目前有哪些權益問題 的困擾(複選2)	discrete	numeric-12.0	389	17871	-
25	q83_3	83.您目前有哪些權益問題 的困擾(複選3)	discrete	numeric-12.0	120	18140	-
26	q83_4	83.您目前有哪些權益問題 的困擾(複選4)	discrete	numeric-12.0	42	18218	-
27	q83_5	83.您目前有哪些權益問題 的困擾(複選5)	discrete	numeric-12.0	12	18248	-
28	q83_6	83.您目前有哪些權益問題 的困擾(複選6)	discrete	numeric-12.0	5	18255	-
29	q83_o	83.您目前有哪些權益問題 的困擾(7)其他問題，請說 明_____	discrete	character-33	10	0	-
30	q84	84.您目前與家人溝通上有 沒有困擾	discrete	numeric-12.0	18260	0	-
31	q85a_1	85.1.您哪位家人相處或溝 通上有產生困擾(複選)(1) 配偶	discrete	numeric-12.0	490	17770	-
32	q85b1_1	85.2.您與配偶相處或溝通 上產生困擾的原因(複選1)	discrete	numeric-12.0	490	17770	-
33	q85b1_2	85.2.您與配偶相處或溝通 上產生困擾的原因(複選2)	discrete	numeric-12.0	277	17983	-

#	Name	Label	Type	Format	Valid	Invalid	Question
34	q85b1_3	85.2.您與配偶相處或溝通上產生困擾的原因(複選3)	discrete	numeric-12.0	129	18131	-
35	q85b1_4	85.2.您與配偶相處或溝通上產生困擾的原因(複選4)	discrete	numeric-12.0	58	18202	-
36	q85b1_5	85.2.您與配偶相處或溝通上產生困擾的原因(複選5)	discrete	numeric-12.0	20	18240	-
37	q85b1_6	85.2.您與配偶相處或溝通上產生困擾的原因(複選6)	discrete	numeric-12.0	7	18253	-
38	q85b1_7	85.2.您與配偶相處或溝通上產生困擾的原因(複選7)	continuous	numeric-12.0	3	18257	-
39	q85c1_1	85.3.您與配偶相處或溝通上產生困擾的子女相關議題(複選1)	discrete	numeric-12.0	121	18139	-
40	q85c1_2	85.3.您與配偶相處或溝通上產生困擾的子女相關議題(複選2)	discrete	numeric-12.0	56	18204	-
41	q85c1_3	85.3.您與配偶相處或溝通上產生困擾的子女相關議題(複選3)	discrete	numeric-12.0	16	18244	-
42	q85c1_4	85.3.您與配偶相處或溝通上產生困擾的子女相關議題(複選4)	discrete	numeric-12.0	4	18256	-
43	q85c1_5	85.3.您與配偶相處或溝通上產生困擾的子女相關議題(複選5)	discrete	numeric-12.0	2	18258	-
44	q85c1_6	85.3.您與配偶相處或溝通上產生困擾的子女相關議題(複選6)	discrete	numeric-12.0	1	18259	-
45	q85a_2	85.1.您哪位家人相處或溝通上有產生困擾(複選)(2) 親生子女	discrete	numeric-12.0	181	18079	-
46	q85b2_1	85.2.您與親生子女相處或溝通上產生困擾的原因(複選1)	discrete	numeric-12.0	181	18079	-
47	q85b2_2	85.2.您與親生子女相處或溝通上產生困擾的原因(複選2)	discrete	numeric-12.0	27	18233	-
48	q85b2_3	85.2.您與親生子女相處或溝通上產生困擾的原因(複選3)	discrete	numeric-12.0	4	18256	-
49	q85c2_1	85.3.您與親生子女相處或溝通上產生困擾的子女相關議題(複選1)	discrete	numeric-12.0	147	18113	-
50	q85c2_2	85.3.您與親生子女相處或溝通上產生困擾的子女相關議題(複選2)	discrete	numeric-12.0	63	18197	-
51	q85c2_3	85.3.您與親生子女相處或溝通上產生困擾的子女相關議題(複選3)	discrete	numeric-12.0	17	18243	-
52	q85c2_4	85.3.您與親生子女相處或溝通上產生困擾的子女相關議題(複選4)	discrete	numeric-12.0	2	18258	-
53	q85c2_5	85.3.您與親生子女相處或溝通上產生困擾的子女相關議題(複選5)	discrete	numeric-12.0	1	18259	-

#	Name	Label	Type	Format	Valid	Invalid	Question
54	q85a_3	85.1.您哪位家人相處或溝通上有產生困擾(複選)(3) 配偶的兄弟姐妹	discrete	numeric-12.0	96	18164	-
55	q85b3_1	85.2.您與配偶的兄弟姐妹相處或溝通上產生困擾的原因(複選1)	discrete	numeric-12.0	96	18164	-
56	q85b3_2	85.2.您與配偶的兄弟姐妹相處或溝通上產生困擾的原因(複選2)	discrete	numeric-12.0	38	18222	-
57	q85b3_3	85.2.您與配偶的兄弟姐妹相處或溝通上產生困擾的原因(複選3)	discrete	numeric-12.0	17	18243	-
58	q85b3_4	85.2.您與配偶的兄弟姐妹相處或溝通上產生困擾的原因(複選4)	discrete	numeric-12.0	5	18255	-
59	q85b3_5	85.2.您與配偶的兄弟姐妹相處或溝通上產生困擾的原因(複選5)	discrete	numeric-12.0	1	18259	-
60	q85c3_1	85.3.您與配偶的兄弟姐妹相處或溝通上產生困擾的子女相關議題(複選1)	discrete	numeric-12.0	9	18251	-
61	q85c3_2	85.3.您與配偶的兄弟姐妹相處或溝通上產生困擾的子女相關議題(複選2)	discrete	numeric-12.0	3	18257	-
62	q85c3_3	85.3.您與配偶的兄弟姐妹相處或溝通上產生困擾的子女相關議題(複選3)	discrete	numeric-12.0	2	18258	-
63	q85a_4	85.1.您哪位家人相處或溝通上有產生困擾(複選)(4) 配偶的父母	discrete	numeric-12.0	392	17868	-
64	q85b4_1	85.2.您與配偶的父母相處或溝通上產生困擾的原因(複選1)	discrete	numeric-12.0	392	17868	-
65	q85b4_2	85.2.您與配偶的父母相處或溝通上產生困擾的原因(複選2)	discrete	numeric-12.0	178	18082	-
66	q85b4_3	85.2.您與配偶的父母相處或溝通上產生困擾的原因(複選3)	discrete	numeric-12.0	78	18182	-
67	q85b4_4	85.2.您與配偶的父母相處或溝通上產生困擾的原因(複選4)	discrete	numeric-12.0	29	18231	-
68	q85b4_5	85.2.您與配偶的父母相處或溝通上產生困擾的原因(複選5)	discrete	numeric-12.0	13	18247	-
69	q85b4_6	85.2.您與配偶的父母相處或溝通上產生困擾的原因(複選6)	discrete	numeric-12.0	4	18256	-
70	q85b4_7	85.2.您與配偶的父母相處或溝通上產生困擾的原因(複選7)	discrete	numeric-12.0	2	18258	-
71	q85b4_8	85.2.您與配偶的父母相處或溝通上產生困擾的原因(複選8)	discrete	numeric-12.0	1	18259	-

#	Name	Label	Type	Format	Valid	Invalid	Question
72	q85c4_1	85.3.您與配偶的父母相處或溝通上產生困擾的子女相關議題(複選1)	discrete	numeric-12.0	42	18218	-
73	q85c4_2	85.3.您與配偶的父母相處或溝通上產生困擾的子女相關議題(複選2)	discrete	numeric-12.0	14	18246	-
74	q85c4_3	85.3.您與配偶的父母相處或溝通上產生困擾的子女相關議題(複選3)	discrete	numeric-12.0	6	18254	-
75	q85c4_4	85.3.您與配偶的父母相處或溝通上產生困擾的子女相關議題(複選4)	discrete	numeric-12.0	2	18258	-
76	q85c4_5	85.3.您與配偶的父母相處或溝通上產生困擾的子女相關議題(複選5)	discrete	numeric-12.0	2	18258	-
77	q85c4_6	85.3.您與配偶的父母相處或溝通上產生困擾的子女相關議題(複選6)	discrete	numeric-12.0	1	18259	-
78	q85a_5	85.1.您哪位家人相處或溝通上有產生困擾(複選)(5)其他親友	discrete	numeric-12.0	77	18183	-
79	q85b5_1	85.2.您與其他親友相處或溝通上產生困擾的原因(複選1)	discrete	numeric-12.0	77	18183	-
80	q85b5_2	85.2.您與其他親友相處或溝通上產生困擾的原因(複選2)	discrete	numeric-12.0	26	18234	-
81	q85b5_3	85.2.您與其他親友相處或溝通上產生困擾的原因(複選3)	discrete	numeric-12.0	11	18249	-
82	q85b5_4	85.2.您與其他親友相處或溝通上產生困擾的原因(複選4)	discrete	numeric-12.0	2	18258	-
83	q85b5_5	85.2.您與其他親友相處或溝通上產生困擾的原因(複選5)	discrete	numeric-12.0	1	18259	-
84	q85c5_1	85.3.您與其他親友相處或溝通上產生困擾的子女相關議題(複選1)	discrete	numeric-12.0	9	18251	-
85	q85c5_2	85.3.您與其他親友相處或溝通上產生困擾的子女相關議題(複選2)	discrete	numeric-12.0	2	18258	-
86	q85c5_3	85.3.您與其他親友相處或溝通上產生困擾的子女相關議題(複選3)	discrete	numeric-12.0	1	18259	-
87	q86_1	86.您在臺生活時，如果遇到生活起居、權益、人身安全等方面的問題，您會利用哪些管道詢問，或去請教哪些人來解決疑惑(複選1)	discrete	numeric-12.0	18260	0	-
88	q86_2	86.您在臺生活時，如果遇到生活起居、權益、人身安全等方面的問題，您會利用哪些管道詢問，或去請教哪些人來解決疑惑(複選2)	discrete	numeric-12.0	13730	4530	-

#	Name	Label	Type	Format	Valid	Invalid	Question
89	q86_3	86.您在臺生活時，如果遇到生活起居、權益、人身安全等方面的問題，您會利用哪些管道詢問，或去請教哪些人來解決疑惑(複選3)	discrete	numeric-12.0	8394	9866	-
90	q86_4	86.您在臺生活時，如果遇到生活起居、權益、人身安全等方面的問題，您會利用哪些管道詢問，或去請教哪些人來解決疑惑(複選4)	discrete	numeric-12.0	4214	14046	-
91	q86_5	86.您在臺生活時，如果遇到生活起居、權益、人身安全等方面的問題，您會利用哪些管道詢問，或去請教哪些人來解決疑惑(複選5)	discrete	numeric-12.0	2222	16038	-
92	q86_o	86.您在臺生活時，如果遇到生活起居、權益、人身安全等方面的問題，您會利用哪些管道詢問，或去請教哪些人來解決疑惑(22)其他，請說明——	discrete	character-32	18	0	-

### Group 基本資料與權數

#	Name	Label	Type	Format	Valid	Invalid	Question
1	no	流水編號	discrete	numeric-12.0	18260	0	-
2	weight	推估權值	continuous	numeric-12.4	18260	0	-
3	id	樣本編號	discrete	character-9	18260	0	-
4	nation	國籍別	discrete	numeric-12.0	18260	0	-
5	area_1	大區域別	discrete	numeric-12.0	18260	0	-
6	area_2	中區域別	discrete	numeric-12.0	18260	0	-
7	county	縣市別	discrete	numeric-12.0	18260	0	-
8	town	鄉鎮市區別	discrete	numeric-12.0	18260	0	-
9	sex	性別	discrete	numeric-12.0	18260	0	-
10	age	年齡別	discrete	numeric-12.0	18260	0	-

# Variables Description

Dataset contains 518 variable(s)

File : data107

# no: 流水編號

Information

[Type= discrete] [Format=numeric] [Range= 1-204824] [Missing=\*]

Statistics [NW/ W]

[Valid=18260 /-] [Invalid=0 /-]

# weight: 推估權值

Information

[Type= continuous] [Format=numeric] [Range= 0.0255956671262008-8.31264840562097] [Missing=\*]

Statistics [NW/ W]

[Valid=18260 /-] [Invalid=0 /-] [Mean=1 /-] [StdDev=0.443 /-]

# id: 樣本編號

Information

[Type= discrete] [Format=character] [Missing=\*]

Statistics [NW/ W]

[Valid=18260 /-] [Invalid=0 /-]

# nation: 國籍別

Information

[Type= discrete] [Format=numeric] [Range= 1-4] [Missing=\*]

Statistics [NW/ W]

[Valid=18260 /-] [Invalid=0 /-]

Value

Label

Cases

Percentage

1

東南亞國家

6699

36.7%

2

其他國家

1346

7.4%

3

大陸地區

9647

52.8%

4

港澳

568

3.1%

Warning: these figures indicate the number of cases found in the data file. They cannot be interpreted as summary statistics of the population of interest.

# area\_1: 大區域別

Information

[Type= discrete] [Format=numeric] [Range= 1-2] [Missing=\*]

Statistics [NW/ W]

[Valid=18260 /-] [Invalid=0 /-]

Value

Label

Cases

Percentage

1

臺灣地區

18118

99.2%

2

金馬地區

142

0.8%

Warning: these figures indicate the number of cases found in the data file. They cannot be interpreted as summary statistics of the population of interest.

# area\_2: 中區域別

Information

[Type= discrete] [Format=numeric] [Range= 1-11] [Missing=\*]

Statistics [NW/ W]

[Valid=18260 /-] [Invalid=0 /-]

Value

Label

Cases

Percentage

1

新北市

3506

19.2%

2

臺北市

1843

10.1%

3

桃園市

2174

11.9%

4

臺中市

1848

10.1%

5

臺南市

1187

6.5%

6

高雄市

1925

10.5%

7

北部區域

1449

7.9%

8

中部區域

2379

13.0%

9

南部區域

1448

7.9%

10

東部區域

359

2.0%

11

金馬地區

142

0.8%

Warning: these figures indicate the number of cases found in the data file. They cannot be interpreted as summary statistics of the population of interest.

# File : data107

## # county: 縣市別

<b>Information</b>	[Type= discrete] [Format=numeric] [Range= 1-22] [Missing=*]
<b>Statistics [NW/ W]</b>	[Valid=18260 /-] [Invalid=0 /-]

Value	Label	Cases	Percentage
1	新北市	3506	<div></div> 19.2%
2	臺北市	1843	<div></div> 10.1%
3	桃園市	2174	<div></div> 11.9%
4	臺中市	1848	<div></div> 10.1%
5	臺南市	1187	<div></div> 6.5%
6	高雄市	1925	<div></div> 10.5%
7	宜蘭縣	295	<div></div> 1.6%
8	新竹縣	502	<div></div> 2.7%
9	苗栗縣	532	<div></div> 2.9%
10	彰化縣	884	<div></div> 4.8%
11	南投縣	379	<div></div> 2.1%
12	雲林縣	584	<div></div> 3.2%
13	嘉義縣	481	<div></div> 2.6%
14	屏東縣	634	<div></div> 3.5%
15	臺東縣	165	<div></div> 0.9%
16	花蓮縣	194	<div></div> 1.1%
17	澎湖縣	169	<div></div> 0.9%
18	基隆市	343	<div></div> 1.9%
19	新竹市	309	<div></div> 1.7%
20	嘉義市	164	<div></div> 0.9%
21	金門縣	109	<div></div> 0.6%
22	連江縣	33	<div></div> 0.2%

Warning: these figures indicate the number of cases found in the data file. They cannot be interpreted as summary statistics of the population of interest.

## # town: 鄉鎮市區別

<b>Information</b>	[Type= discrete] [Format=numeric] [Range= 701-6638] [Missing=*]
<b>Statistics [NW/ W]</b>	[Valid=18260 /-] [Invalid=0 /-]

Value	Label	Cases	Percentage
701	宜蘭縣宜蘭市	51	<div></div> 0.3%
702	宜蘭縣羅東鎮	52	<div></div> 0.3%
703	宜蘭縣蘇澳鎮	38	<div></div> 0.2%
704	宜蘭縣頭城鎮	30	<div></div> 0.2%
705	宜蘭縣礁溪鄉	18	<div></div> 0.1%
706	宜蘭縣壯圍鄉	15	<div></div> 0.1%
707	宜蘭縣員山鄉	20	<div></div> 0.1%
708	宜蘭縣冬山鄉	28	<div></div> 0.2%
709	宜蘭縣五結鄉	24	<div></div> 0.1%
710	宜蘭縣三星鄉	19	<div></div> 0.1%
711	宜蘭縣大同鄉	0	
712	宜蘭縣南澳鄉	0	
801	新竹縣竹北市	97	<div></div> 0.5%



# File : data107

# town: 鄉鎮市區別

Value	Label	Cases	Percentage
802	新竹縣竹東鎮	115	<div></div> 0.6%
803	新竹縣新埔鎮	53	<div></div> 0.3%
804	新竹縣關西鎮	31	<div></div> 0.2%
805	新竹縣湖口鄉	100	<div></div> 0.5%
806	新竹縣新豐鄉	56	<div></div> 0.3%
807	新竹縣芎林鄉	34	<div></div> 0.2%
808	新竹縣橫山鄉	4	<div></div> 0.0%
809	新竹縣北埔鄉	0	
810	新竹縣寶山鄉	12	<div></div> 0.1%
811	新竹縣峨眉鄉	0	
812	新竹縣尖石鄉	0	
813	新竹縣五峰鄉	0	
901	苗栗縣苗栗市	118	<div></div> 0.6%
902	苗栗縣苑裡鎮	6	<div></div> 0.0%
903	苗栗縣通霄鎮	18	<div></div> 0.1%
904	苗栗縣竹南鎮	57	<div></div> 0.3%
905	苗栗縣頭份市	113	<div></div> 0.6%
906	苗栗縣後龍鎮	37	<div></div> 0.2%
907	苗栗縣卓蘭鎮	7	<div></div> 0.0%
908	苗栗縣大湖鄉	22	<div></div> 0.1%
909	苗栗縣公館鄉	39	<div></div> 0.2%
910	苗栗縣銅鑼鄉	14	<div></div> 0.1%
911	苗栗縣南庄鄉	1	<div></div> 0.0%
912	苗栗縣頭屋鄉	15	<div></div> 0.1%
913	苗栗縣三義鄉	44	<div></div> 0.2%
914	苗栗縣西湖鄉	19	<div></div> 0.1%
915	苗栗縣造橋鄉	7	<div></div> 0.0%
916	苗栗縣三灣鄉	12	<div></div> 0.1%
917	苗栗縣獅潭鄉	2	<div></div> 0.0%
918	苗栗縣泰安鄉	1	<div></div> 0.0%
1001	彰化縣彰化市	156	<div></div> 0.9%
1002	彰化縣鹿港鎮	54	<div></div> 0.3%
1003	彰化縣和美鎮	62	<div></div> 0.3%
1004	彰化縣線西鄉	7	<div></div> 0.0%
1005	彰化縣伸港鄉	20	<div></div> 0.1%
1006	彰化縣福興鄉	17	<div></div> 0.1%
1007	彰化縣秀水鄉	22	<div></div> 0.1%
1008	彰化縣花壇鄉	43	<div></div> 0.2%
1009	彰化縣芬園鄉	17	<div></div> 0.1%
1010	彰化縣員林市	83	<div></div> 0.5%
1011	彰化縣溪湖鎮	36	<div></div> 0.2%
1012	彰化縣田中鎮	42	<div></div> 0.2%
1013	彰化縣大村鄉	24	<div></div> 0.1%

# File : data107

# town: 鄉鎮市區別

Value	Label	Cases	Percentage
1014	彰化縣埔鹽鄉	24	<div></div> 0.1%
1015	彰化縣埔心鄉	22	<div></div> 0.1%
1016	彰化縣永靖鄉	21	<div></div> 0.1%
1017	彰化縣社頭鄉	22	<div></div> 0.1%
1018	彰化縣二水鄉	10	<div></div> 0.1%
1019	彰化縣北斗鎮	19	<div></div> 0.1%
1020	彰化縣二林鎮	39	<div></div> 0.2%
1021	彰化縣田尾鄉	14	<div></div> 0.1%
1022	彰化縣埤頭鄉	26	<div></div> 0.1%
1023	彰化縣芳苑鄉	38	<div></div> 0.2%
1024	彰化縣大城鄉	17	<div></div> 0.1%
1025	彰化縣竹塘鄉	8	<div></div> 0.0%
1026	彰化縣溪州鄉	41	<div></div> 0.2%
1101	南投縣南投市	88	<div></div> 0.5%
1102	南投縣埔里鎮	55	<div></div> 0.3%
1103	南投縣草屯鎮	59	<div></div> 0.3%
1104	南投縣竹山鎮	74	<div></div> 0.4%
1105	南投縣集集鎮	3	<div></div> 0.0%
1106	南投縣名間鄉	36	<div></div> 0.2%
1107	南投縣鹿谷鄉	6	<div></div> 0.0%
1108	南投縣中寮鄉	2	<div></div> 0.0%
1109	南投縣魚池鄉	9	<div></div> 0.0%
1110	南投縣國姓鄉	19	<div></div> 0.1%
1111	南投縣水里鄉	26	<div></div> 0.1%
1112	南投縣信義鄉	2	<div></div> 0.0%
1113	南投縣仁愛鄉	0	
1201	雲林縣斗六市	69	<div></div> 0.4%
1202	雲林縣斗南鎮	24	<div></div> 0.1%
1203	雲林縣虎尾鎮	39	<div></div> 0.2%
1204	雲林縣西螺鎮	43	<div></div> 0.2%
1205	雲林縣土庫鎮	19	<div></div> 0.1%
1206	雲林縣北港鎮	49	<div></div> 0.3%
1207	雲林縣古坑鄉	11	<div></div> 0.1%
1208	雲林縣大埤鄉	24	<div></div> 0.1%
1209	雲林縣莿桐鄉	41	<div></div> 0.2%
1210	雲林縣林內鄉	10	<div></div> 0.1%
1211	雲林縣二崙鄉	30	<div></div> 0.2%
1212	雲林縣崙背鄉	36	<div></div> 0.2%
1213	雲林縣麥寮鄉	39	<div></div> 0.2%
1214	雲林縣東勢鄉	21	<div></div> 0.1%
1215	雲林縣褒忠鄉	12	<div></div> 0.1%
1216	雲林縣臺西鄉	13	<div></div> 0.1%
1217	雲林縣元長鄉	35	<div></div> 0.2%

# File : data107

# town: 鄉鎮市區別

Value	Label	Cases	Percentage
1218	雲林縣四湖鄉	24	<div><div></div></div> 0.1%
1219	雲林縣口湖鄉	17	<div><div></div></div> 0.1%
1220	雲林縣水林鄉	28	<div><div></div></div> 0.2%
1301	嘉義縣太保市	45	<div><div></div></div> 0.2%
1302	嘉義縣朴子市	25	<div><div></div></div> 0.1%
1303	嘉義縣布袋鎮	5	<div><div></div></div> 0.0%
1304	嘉義縣大林鎮	37	<div><div></div></div> 0.2%
1305	嘉義縣民雄鄉	124	<div><div></div></div> 0.7%
1306	嘉義縣溪口鄉	9	<div><div></div></div> 0.0%
1307	嘉義縣新港鄉	28	<div><div></div></div> 0.2%
1308	嘉義縣六腳鄉	28	<div><div></div></div> 0.2%
1309	嘉義縣東石鄉	11	<div><div></div></div> 0.1%
1310	嘉義縣義竹鄉	7	<div><div></div></div> 0.0%
1311	嘉義縣鹿草鄉	3	<div><div></div></div> 0.0%
1312	嘉義縣水上鄉	65	<div><div></div></div> 0.4%
1313	嘉義縣中埔鄉	49	<div><div></div></div> 0.3%
1314	嘉義縣竹崎鄉	30	<div><div></div></div> 0.2%
1315	嘉義縣梅山鄉	9	<div><div></div></div> 0.0%
1316	嘉義縣番路鄉	5	<div><div></div></div> 0.0%
1317	嘉義縣大埔鄉	0	
1318	嘉義縣阿里山鄉	1	<div><div></div></div> 0.0%
1401	屏東縣屏東市	151	<div><div></div></div> 0.8%
1402	屏東縣潮州鎮	39	<div><div></div></div> 0.2%
1403	屏東縣東港鎮	58	<div><div></div></div> 0.3%
1404	屏東縣恆春鎮	4	<div><div></div></div> 0.0%
1405	屏東縣萬丹鄉	43	<div><div></div></div> 0.2%
1406	屏東縣長治鄉	20	<div><div></div></div> 0.1%
1407	屏東縣麟洛鄉	8	<div><div></div></div> 0.0%
1408	屏東縣九如鄉	13	<div><div></div></div> 0.1%
1409	屏東縣里港鄉	39	<div><div></div></div> 0.2%
1410	屏東縣鹽埔鄉	12	<div><div></div></div> 0.1%
1411	屏東縣高樹鄉	30	<div><div></div></div> 0.2%
1412	屏東縣萬巒鄉	0	
1413	屏東縣內埔鄉	82	<div><div></div></div> 0.4%
1414	屏東縣竹田鄉	20	<div><div></div></div> 0.1%
1415	屏東縣新埤鄉	0	
1416	屏東縣枋寮鄉	7	<div><div></div></div> 0.0%
1417	屏東縣新園鄉	40	<div><div></div></div> 0.2%
1418	屏東縣崁頂鄉	13	<div><div></div></div> 0.1%
1419	屏東縣林邊鄉	13	<div><div></div></div> 0.1%
1420	屏東縣南州鄉	15	<div><div></div></div> 0.1%
1421	屏東縣佳冬鄉	23	<div><div></div></div> 0.1%
1422	屏東縣琉球鄉	0	

# File : data107

# town: 鄉鎮市區別

Value	Label	Cases	Percentage
1423	屏東縣車城鄉	0	
1424	屏東縣滿州鄉	0	
1425	屏東縣枋山鄉	4	0.0%
1426	屏東縣三地門鄉	0	
1427	屏東縣霧臺鄉	0	
1428	屏東縣瑪家鄉	0	
1429	屏東縣泰武鄉	0	
1430	屏東縣來義鄉	0	
1431	屏東縣春日鄉	0	
1432	屏東縣獅子鄉	0	
1433	屏東縣牡丹鄉	0	
1501	臺東縣臺東市	96	0.5%
1502	臺東縣成功鎮	8	0.0%
1503	臺東縣關山鎮	8	0.0%
1504	臺東縣卑南鄉	19	0.1%
1505	臺東縣鹿野鄉	6	0.0%
1506	臺東縣池上鄉	11	0.1%
1507	臺東縣東河鄉	1	0.0%
1508	臺東縣長濱鄉	4	0.0%
1509	臺東縣太麻里鄉	6	0.0%
1510	臺東縣大武鄉	3	0.0%
1511	臺東縣綠島鄉	1	0.0%
1512	臺東縣海端鄉	2	0.0%
1513	臺東縣延平鄉	0	
1514	臺東縣金峰鄉	0	
1515	臺東縣達仁鄉	0	
1516	臺東縣蘭嶼鄉	0	
1601	花蓮縣花蓮市	58	0.3%
1602	花蓮縣鳳林鎮	2	0.0%
1603	花蓮縣玉里鎮	6	0.0%
1604	花蓮縣新城鄉	19	0.1%
1605	花蓮縣吉安鄉	82	0.4%
1606	花蓮縣壽豐鄉	3	0.0%
1607	花蓮縣光復鄉	4	0.0%
1608	花蓮縣豐濱鄉	0	
1609	花蓮縣瑞穗鄉	11	0.1%
1610	花蓮縣富里鄉	6	0.0%
1611	花蓮縣秀林鄉	3	0.0%
1612	花蓮縣萬榮鄉	0	
1701	澎湖縣馬公市	111	0.6%
1702	澎湖縣湖西鄉	29	0.2%
1703	澎湖縣白沙鄉	11	0.1%
1704	澎湖縣西嶼鄉	18	0.1%

# File : data107

# town: 鄉鎮市區別

Value	Label	Cases	Percentage
1705	澎湖縣望安鄉	0	
1706	澎湖縣七美鄉	0	
1801	基隆市中正區	57	0.3%
1802	基隆市七堵區	56	0.3%
1803	基隆市暖暖區	42	0.2%
1804	基隆市仁愛區	29	0.2%
1805	基隆市中山區	36	0.2%
1806	基隆市安樂區	74	0.4%
1807	基隆市信義區	49	0.3%
1901	新竹市東區	125	0.7%
1902	新竹市北區	118	0.6%
1903	新竹市香山區	66	0.4%
2001	嘉義市東區	63	0.3%
2002	嘉義市西區	101	0.6%
2101	金門縣金城鎮	47	0.3%
2102	金門縣金沙鎮	15	0.1%
2103	金門縣金湖鎮	14	0.1%
2104	金門縣金寧鄉	22	0.1%
2105	金門縣烈嶼鄉	11	0.1%
2106	金門縣烏坵鄉	0	
2201	連江縣南竿鄉	21	0.1%
2202	連江縣北竿鄉	7	0.0%
2203	連江縣莒光鄉	5	0.0%
2204	連江縣東引鄉	0	
6101	新北市板橋區	472	2.6%
6102	新北市三重區	372	2.0%
6103	新北市中和區	377	2.1%
6104	新北市永和區	167	0.9%
6105	新北市新莊區	288	1.6%
6106	新北市新店區	417	2.3%
6107	新北市樹林區	205	1.1%
6108	新北市鶯歌區	106	0.6%
6109	新北市三峽區	22	0.1%
6110	新北市淡水區	104	0.6%
6111	新北市汐止區	145	0.8%
6112	新北市瑞芳區	57	0.3%
6113	新北市土城區	297	1.6%
6114	新北市蘆洲區	207	1.1%
6115	新北市五股區	119	0.7%
6116	新北市泰山區	103	0.6%
6117	新北市林口區	32	0.2%
6118	新北市深坑區	0	
6119	新北市石碇區	0	

# File : data107

# town: 鄉鎮市區別

Value	Label	Cases	Percentage
6120	新北市坪林區	0	
6121	新北市三芝區	16	0.1%
6122	新北市石門區	0	
6123	新北市八里區	0	
6124	新北市平溪區	0	
6125	新北市雙溪區	0	
6126	新北市貢寮區	0	
6127	新北市金山區	0	
6128	新北市萬里區	0	
6129	新北市烏來區	0	
6201	臺北市松山區	118	0.6%
6202	臺北市信義區	110	0.6%
6203	臺北市大安區	87	0.5%
6204	臺北市中山區	243	1.3%
6205	臺北市中正區	12	0.1%
6206	臺北市大同區	161	0.9%
6207	臺北市萬華區	236	1.3%
6208	臺北市文山區	189	1.0%
6209	臺北市南港區	113	0.6%
6210	臺北市內湖區	208	1.1%
6211	臺北市士林區	236	1.3%
6212	臺北市北投區	130	0.7%
6301	桃園市桃園區	448	2.5%
6302	桃園市中壢區	398	2.2%
6303	桃園市大溪區	78	0.4%
6304	桃園市楊梅區	203	1.1%
6305	桃園市蘆竹區	58	0.3%
6306	桃園市大園區	117	0.6%
6307	桃園市龜山區	151	0.8%
6308	桃園市八德區	123	0.7%
6309	桃園市龍潭區	127	0.7%
6310	桃園市平鎮區	305	1.7%
6311	桃園市新屋區	39	0.2%
6312	桃園市觀音區	127	0.7%
6313	桃園市復興區	0	
6401	臺中市區	22	0.1%
6402	臺中市東區	103	0.6%
6403	臺中市南區	118	0.6%
6404	臺中市西區	56	0.3%
6405	臺中市北區	129	0.7%
6406	臺中市西屯區	38	0.2%
6407	臺中市南屯區	32	0.2%
6408	臺中市北屯區	195	1.1%

## File : data107

# town: 鄉鎮市區別

Value	Label	Cases	Percentage
6409	臺中市豐原區	26	0.1%
6410	臺中市東勢區	46	0.3%
6411	臺中市大甲區	34	0.2%
6412	臺中市清水區	125	0.7%
6413	臺中市沙鹿區	70	0.4%
6414	臺中市梧棲區	79	0.4%
6415	臺中市后里區	2	0.0%
6416	臺中市神岡區	3	0.0%
6417	臺中市潭子區	89	0.5%
6418	臺中市大雅區	93	0.5%
6419	臺中市新社區	0	
6420	臺中市石岡區	1	0.0%
6421	臺中市外埔區	0	
6422	臺中市大安區	7	0.0%
6423	臺中市烏日區	58	0.3%
6424	臺中市大肚區	44	0.2%
6425	臺中市龍井區	60	0.3%
6426	臺中市霧峰區	36	0.2%
6427	臺中市太平區	183	1.0%
6428	臺中市大里區	199	1.1%
6429	臺中市和平區	0	
6501	臺南市新營區	52	0.3%
6502	臺南市鹽水區	23	0.1%
6503	臺南市白河區	30	0.2%
6504	臺南市柳營區	22	0.1%
6505	臺南市後壁區	21	0.1%
6506	臺南市東山區	31	0.2%
6507	臺南市麻豆區	26	0.1%
6508	臺南市下營區	10	0.1%
6509	臺南市六甲區	0	
6510	臺南市官田區	0	
6511	臺南市大內區	9	0.0%
6512	臺南市佳里區	24	0.1%
6513	臺南市學甲區	16	0.1%
6514	臺南市西港區	18	0.1%
6515	臺南市七股區	17	0.1%
6516	臺南市將軍區	22	0.1%
6517	臺南市北門區	13	0.1%
6518	臺南市新化區	25	0.1%
6519	臺南市善化區	23	0.1%
6520	臺南市新市區	19	0.1%
6521	臺南市安定區	17	0.1%
6522	臺南市山上區	0	

# File : data107

# town: 鄉鎮市區別

Value	Label	Cases	Percentage
6523	臺南市玉井區	0	
6524	臺南市楠西區	0	
6525	臺南市南化區	0	
6526	臺南市左鎮區	0	
6527	臺南市仁德區	54	0.3%
6528	臺南市歸仁區	17	0.1%
6529	臺南市關廟區	24	0.1%
6530	臺南市龍崎區	0	
6531	臺南市永康區	156	0.9%
6532	臺南市東區	122	0.7%
6533	臺南市南區	92	0.5%
6534	臺南市北區	85	0.5%
6535	臺南市安南區	124	0.7%
6536	臺南市安平區	42	0.2%
6537	臺南市中西區	53	0.3%
6601	高雄市鹽埕區	9	0.0%
6602	高雄市鼓山區	141	0.8%
6603	高雄市左營區	166	0.9%
6604	高雄市楠梓區	113	0.6%
6605	高雄市三民區	204	1.1%
6606	高雄市新興區	28	0.2%
6607	高雄市前金區	36	0.2%
6608	高雄市苓雅區	105	0.6%
6609	高雄市前鎮區	125	0.7%
6610	高雄市旗津區	43	0.2%
6611	高雄市小港區	79	0.4%
6612	高雄市鳳山區	221	1.2%
6613	高雄市林園區	91	0.5%
6614	高雄市大寮區	93	0.5%
6615	高雄市大樹區	34	0.2%
6616	高雄市大社區	17	0.1%
6617	高雄市仁武區	66	0.4%
6618	高雄市鳥松區	29	0.2%
6619	高雄市岡山區	40	0.2%
6620	高雄市橋頭區	24	0.1%
6621	高雄市燕巢區	15	0.1%
6622	高雄市田寮區	0	
6623	高雄市阿蓮區	0	
6624	高雄市路竹區	31	0.2%
6625	高雄市湖內區	17	0.1%
6626	高雄市茄萣區	35	0.2%
6627	高雄市永安區	0	
6628	高雄市彌陀區	14	0.1%



# File : data107

## # town: 鄉鎮市區別

Value	Label	Cases	Percentage
6629	高雄市梓官區	31	<div><div></div></div> 0.2%
6630	高雄市旗山區	40	<div><div></div></div> 0.2%
6631	高雄市美濃區	63	<div><div></div></div> 0.3%
6632	高雄市六龜區	0	
6633	高雄市甲仙區	0	
6634	高雄市杉林區	0	
6635	高雄市內門區	15	<div><div></div></div> 0.1%
6636	高雄市茂林區	0	
6637	高雄市桃源區	0	
6638	高雄市那瑪夏區	0	

Warning: these figures indicate the number of cases found in the data file. They cannot be interpreted as summary statistics of the population of interest.

## # sex: 性別

Information		[Type= discrete] [Format=numeric] [Range= 1-2] [Missing=*]	
Statistics [NW/ W]		[Valid=18260 /-] [Invalid=0 /-]	
Value	Label	Cases	Percentage
1	男性	1280	<div><div></div></div> 7.0%
2	女性	16980	<div><div></div></div> 93.0%

Warning: these figures indicate the number of cases found in the data file. They cannot be interpreted as summary statistics of the population of interest.

## # age: 年齡別

Information		[Type= discrete] [Format=numeric] [Range= 1-6] [Missing=*]		
Statistics [NW/ W]		[Valid=18260 /-] [Invalid=0 /-]		
Value	Label	Cases	Percentage	
1	15~24歲	311	<div><div></div></div>	1.7%
2	25~34歲	4634	<div><div></div></div>	25.4%
3	35~44歲	8745	<div><div></div></div>	47.9%
4	45~54歲	3393	<div><div></div></div>	18.6%
5	55~64歲	825	<div><div></div></div>	4.5%
6	65歲及以上	352	<div><div></div></div>	1.9%

Warning: these figures indicate the number of cases found in the data file. They cannot be interpreted as summary statistics of the population of interest.

## # q1: 1.您在來臺前取得的最高教育程度

Information		[Type= discrete] [Format=numeric] [Range= 1-8] [Missing=*]		
Statistics [NW/ W]		[Valid=18260 /-] [Invalid=0 /-]		
Value	Label	Cases	Percentage	
1	不識字	163	<div><div></div></div>	0.9%
2	自修(含小學在學或肄業)	336	<div><div></div></div>	1.8%
3	小學畢業	2450	<div><div></div></div>	13.4%
4	國中、初中畢業(五專1~3年級肄業)	5481	<div><div></div></div>	30.0%
5	高中、高職畢業(五專4、5年級肄業)	6324	<div><div></div></div>	34.6%
6	專科畢業	1202	<div><div></div></div>	6.6%
7	大學畢業	2050	<div><div></div></div>	11.2%
8	研究所畢業及以上	254	<div><div></div></div>	1.4%

## File : data107

### # q1: 1.您在來臺前取得的最高教育程度

Warning: these figures indicate the number of cases found in the data file. They cannot be interpreted as summary statistics of the population of interest.

### # q2: 2.您在臺取得的最高教育程度

**Information** [Type= discrete] [Format=numeric] [Range= 1-9] [Missing=\*]

**Statistics [NW/ W]** [Valid=18260 /-] [Invalid=0 /-]

Value	Label	Cases	Percentage
1	不識字	0	
2	自修(含小學在學或肄業)	210	1.2%
3	小學畢業	858	4.7%
4	國中、初中畢業(五專1~3年級肄業)	231	1.3%
5	高中、高職畢業(五專4、5年級肄業)	144	0.8%
6	專科畢業	39	0.2%
7	大學畢業	285	1.6%
8	研究所畢業及以上	106	0.6%
9	在臺學歷未認證/未取得學歷證明(跳答4)	16387	89.7%

Warning: these figures indicate the number of cases found in the data file. They cannot be interpreted as summary statistics of the population of interest.

### # q3\_1: 3.您為什麼想取得臺灣學歷(複選1)

**Information** [Type= discrete] [Format=numeric] [Range= 1-7] [Missing=\*]

**Statistics [NW/ W]** [Valid=1873 /-] [Invalid=16387 /-]

Value	Label	Cases	Percentage
1	求學所需	482	25.7%
2	就業所需	546	29.2%
3	申請證照需要	307	16.4%
4	個人興趣	470	25.1%
5	其他	0	
6	教育子女所需	26	1.4%
7	為了與家人溝通	42	2.2%
Sysmiss		16387	

Warning: these figures indicate the number of cases found in the data file. They cannot be interpreted as summary statistics of the population of interest.

### # q3\_2: 3.您為什麼想取得臺灣學歷(複選2)

**Information** [Type= discrete] [Format=numeric] [Range= 1-7] [Missing=\*]

**Statistics [NW/ W]** [Valid=460 /-] [Invalid=17800 /-]

Value	Label	Cases	Percentage
1	求學所需	1	0.2%
2	就業所需	134	29.1%
3	申請證照需要	138	30.0%
4	個人興趣	163	35.4%
5	其他	0	
6	教育子女所需	11	2.4%
7	為了與家人溝通	13	2.8%
Sysmiss		17800	

Warning: these figures indicate the number of cases found in the data file. They cannot be interpreted as summary statistics of the population of interest.

## File : data107

### # q3\_3: 3.您為什麼想取得臺灣學歷(複選3)

<b>Information</b>	[Type= discrete] [Format=numeric] [Range= 1-7] [Missing=*]
<b>Statistics [NW/ W]</b>	[Valid=81 /-] [Invalid=18179 /-]

Value	Label	Cases	Percentage
1	求學所需	0	
2	就業所需	0	
3	申請證照需要	30	<div><div></div></div> 37.0%
4	個人興趣	46	<div><div></div></div> 56.8%
5	其他	0	
6	教育子女所需	4	<div><div></div></div> 4.9%
7	為了與家人溝通	1	<div><div></div></div> 1.2%
Sysmiss		18179	

Warning: these figures indicate the number of cases found in the data file. They cannot be interpreted as summary statistics of the population of interest.

### # q3\_4: 3.您為什麼想取得臺灣學歷(複選4)

<b>Information</b>	[Type= discrete] [Format=numeric] [Range= 1-7] [Missing=*]
<b>Statistics [NW/ W]</b>	[Valid=18 /-] [Invalid=18242 /-]

Value	Label	Cases	Percentage
1	求學所需	0	
2	就業所需	0	
3	申請證照需要	0	
4	個人興趣	15	<div><div></div></div> 83.3%
5	其他	0	
6	教育子女所需	2	<div><div></div></div> 11.1%
7	為了與家人溝通	1	<div><div></div></div> 5.6%
Sysmiss		18242	

Warning: these figures indicate the number of cases found in the data file. They cannot be interpreted as summary statistics of the population of interest.

### # q4: 4.您您是否有在臺申辦來臺前的學歷認證/採認

<b>Information</b>	[Type= discrete] [Format=numeric] [Range= 1-2] [Missing=*]
<b>Statistics [NW/ W]</b>	[Valid=18260 /-] [Invalid=0 /-]

Value	Label	Cases	Percentage
1	有	898	<div><div></div></div> 4.9%
2	沒有	17362	<div><div></div></div> 95.1%

Warning: these figures indicate the number of cases found in the data file. They cannot be interpreted as summary statistics of the population of interest.

### # q5.1: 5.1.外籍配偶在臺取得證件

<b>Information</b>	[Type= discrete] [Format=numeric] [Range= 1-5] [Missing=*]
<b>Statistics [NW/ W]</b>	[Valid=8045 /-] [Invalid=10215 /-]

Value	Label	Cases	Percentage
1	外僑居留證	1549	<div><div></div></div> 19.3%
2	外僑永久居留證	472	<div><div></div></div> 5.9%
3	臺灣地區居留證	1094	<div><div></div></div> 13.6%
4	臺灣地區定居證	36	<div><div></div></div> 0.4%
5	中華民國國民身分證(轉8)	4894	<div><div></div></div> 60.8%
Sysmiss		10215	

## File : data107

### # q5.1: 5.1.外籍配偶在臺取得證件

Warning: these figures indicate the number of cases found in the data file. They cannot be interpreted as summary statistics of the population of interest.

### # q5.2: 5.2.大陸配偶在臺取得資格

Information [Type= discrete] [Format=numeric] [Range= 1-4] [Missing=\*]

Statistics [NW/ W] [Valid=10215 /-] [Invalid=8045 /-]

Value	Label	Cases	Percentage
1	依親居留證	1492	<div><div></div></div> 14.6%
2	長期居留證	2378	<div><div></div></div> 23.3%
3	定居證	45	<div><div></div></div> 0.4%
4	中華民國國民身分證(轉8)	6300	<div><div></div></div> 61.7%
Sysmiss		8045	

Warning: these figures indicate the number of cases found in the data file. They cannot be interpreted as summary statistics of the population of interest.

### # q6: 6.您是否有意願取得中華民國國民身分證

Information [Type= discrete] [Format=numeric] [Range= 1-2] [Missing=\*]

Statistics [NW/ W] [Valid=7066 /-] [Invalid=11194 /-]

Value	Label	Cases	Percentage
1	願意(轉7)	4160	<div><div></div></div> 58.9%
2	不願意(接6.1)	2906	<div><div></div></div> 41.1%
Sysmiss		11194	

Warning: these figures indicate the number of cases found in the data file. They cannot be interpreted as summary statistics of the population of interest.

### # q6.1\_1: 6.1.您不願意申請國民身分證的原因(複選1)

Information [Type= discrete] [Format=numeric] [Range= 1-9] [Missing=\*]

Statistics [NW/ W] [Valid=2906 /-] [Invalid=15354 /-]

Value	Label	Cases	Percentage
1	不想放棄原(戶)國籍	2274	<div><div></div></div> 78.3%
2	原籍地沒有放棄國籍的規範	41	<div><div></div></div> 1.4%
3	配偶事業重心在原屬地	26	<div><div></div></div> 0.9%
4	本人在原籍地有事業	26	<div><div></div></div> 0.9%
5	在原籍地有財產	224	<div><div></div></div> 7.7%
6	在原籍地有退休金	54	<div><div></div></div> 1.9%
7	在原籍地有福利(如老人福利)	70	<div><div></div></div> 2.4%
8	其他	167	<div><div></div></div> 5.7%
9	原籍地有家人需照顧、扶養	24	<div><div></div></div> 0.8%
Sysmiss		15354	

Warning: these figures indicate the number of cases found in the data file. They cannot be interpreted as summary statistics of the population of interest.

### # q6.1\_2: 6.1.您不願意申請國民身分證的原因(複選2)

Information [Type= discrete] [Format=numeric] [Range= 1-9] [Missing=\*]

Statistics [NW/ W] [Valid=415 /-] [Invalid=17845 /-]

Value	Label	Cases	Percentage
1	不想放棄原(戶)國籍	0	
2	原籍地沒有放棄國籍的規範	16	<div><div></div></div> 3.9%
3	配偶事業重心在原屬地	13	<div><div></div></div> 3.1%
4	本人在原籍地有事業	29	<div><div></div></div> 7.0%

# File : data107

## # q6.1\_2: 6.1.您不願意申請國民身分證的原因(複選2)

Value	Label	Cases	Percentage
5	在原籍地有財產	216	<div></div> 52.0%
6	在原籍地有退休金	42	<div></div> 10.1%
7	在原籍地有福利(如老人福利)	60	<div></div> 14.5%
8	其他	26	<div></div> 6.3%
9	原籍地有家人需照顧、扶養	13	<div></div> 3.1%
Sysmiss		17845	

Warning: these figures indicate the number of cases found in the data file. They cannot be interpreted as summary statistics of the population of interest.

## # q6.1\_3: 6.1.您不願意申請國民身分證的原因(複選3)

Information	[Type= discrete] [Format=numeric] [Range= 1-9] [Missing=*]
Statistics [NW/ W]	[Valid=76 /-] [Invalid=18184 /-]

Value	Label	Cases	Percentage
1	不想放棄原(戶)國籍	0	
2	原籍地沒有放棄國籍的規範	0	
3	配偶事業重心在原屬地	2	<div></div> 2.6%
4	本人在原籍地有事業	2	<div></div> 2.6%
5	在原籍地有財產	22	<div></div> 28.9%
6	在原籍地有退休金	14	<div></div> 18.4%
7	在原籍地有福利(如老人福利)	31	<div></div> 40.8%
8	其他	2	<div></div> 2.6%
9	原籍地有家人需照顧、扶養	3	<div></div> 3.9%
Sysmiss		18184	

Warning: these figures indicate the number of cases found in the data file. They cannot be interpreted as summary statistics of the population of interest.

## # q6.1\_4: 6.1.您不願意申請國民身分證的原因(複選4)

Information	[Type= discrete] [Format=numeric] [Range= 1-9] [Missing=*]
Statistics [NW/ W]	[Valid=21 /-] [Invalid=18239 /-]

Value	Label	Cases	Percentage
1	不想放棄原(戶)國籍	0	
2	原籍地沒有放棄國籍的規範	0	
3	配偶事業重心在原屬地	0	
4	本人在原籍地有事業	1	<div></div> 4.8%
5	在原籍地有財產	1	<div></div> 4.8%
6	在原籍地有退休金	5	<div></div> 23.8%
7	在原籍地有福利(如老人福利)	14	<div></div> 66.7%
8	其他	0	
9	原籍地有家人需照顧、扶養	0	
Sysmiss		18239	

Warning: these figures indicate the number of cases found in the data file. They cannot be interpreted as summary statistics of the population of interest.

## # q6.1\_5: 6.1.您不願意申請國民身分證的原因(複選5)

Information	[Type= discrete] [Format=numeric] [Range= 1-9] [Missing=*]
Statistics [NW/ W]	[Valid=4 /-] [Invalid=18256 /-]

# File : data107

## # q6.1\_5: 6.1.您不願意申請國民身分證的原因(複選5)

Value	Label	Cases	Percentage
1	不想放棄原(戶)國籍	0	
2	原籍地沒有放棄國籍的規範	0	
3	配偶事業重心在原屬地	0	
4	本人在原籍地有事業	0	
5	在原籍地有財產	1	<div><div></div></div> 25.0%
6	在原籍地有退休金	1	<div><div></div></div> 25.0%
7	在原籍地有福利(如老人福利)	2	<div><div></div></div> 50.0%
8	其他	0	
9	原籍地有家人需照顧、扶養	0	
Sysmiss		18256	

Warning: these figures indicate the number of cases found in the data file. They cannot be interpreted as summary statistics of the population of interest.

## # q6.1\_6: 6.1.您不願意申請國民身分證的原因(複選6)

Information	[Type= discrete] [Format=numeric] [Range= 1-9] [Missing=*]
Statistics [NW/ W]	[Valid=1 -/] [Invalid=18259 -/]

Value	Label	Cases	Percentage
1	不想放棄原(戶)國籍	0	
2	原籍地沒有放棄國籍的規範	0	
3	配偶事業重心在原屬地	0	
4	本人在原籍地有事業	0	
5	在原籍地有財產	0	
6	在原籍地有退休金	0	
7	在原籍地有福利(如老人福利)	1	<div><div></div></div> 100.0%
8	其他	0	
9	原籍地有家人需照顧、扶養	0	
Sysmiss		18259	

Warning: these figures indicate the number of cases found in the data file. They cannot be interpreted as summary statistics of the population of interest.

## # q6.1\_o: 6.1.您不願意申請國民身分證的原因(8)其他，請說明\_\_\_\_

Information	[Type= discrete] [Format=character] [Missing=*]
Statistics [NW/ W]	[Valid=200 -/] [Invalid=0 -/]

Value	Label	Cases	Percentage
(居留證的號碼不能用於電子商務)		1	<div><div></div></div> 0.5%
不好申辦		1	<div><div></div></div> 0.5%
不影響生活,暫不考慮		1	<div><div></div></div> 0.5%
不想當兵		1	<div><div></div></div> 0.5%
不需要		2	<div><div></div></div> 1.0%
不願意		1	<div><div></div></div> 0.5%
以上原因皆否尚未考慮此問題年數未到		1	<div><div></div></div> 0.5%
以後再說		1	<div><div></div></div> 0.5%

## File : data107

# q6.1\_o: 6.1.您不願意申請國民身分證的原因(8)其他，請說明——

Value	Label	Cases	Percentage
以後會回大陸		1	<div><div></div></div> 0.5%
個人問題		1	<div><div></div></div> 0.5%
個人意願		1	<div><div></div></div> 0.5%
先生不同意取得身分證		1	<div><div></div></div> 0.5%
內地生活方便		1	<div><div></div></div> 0.5%
全部證照都要全換		1	<div><div></div></div> 0.5%
兵役問題		2	<div><div></div></div> 1.0%
到時再考慮		1	<div><div></div></div> 0.5%
原國家PASSPORT好用		1	<div><div></div></div> 0.5%
台灣沒有房子		1	<div><div></div></div> 0.5%
台灣沒進步		1	<div><div></div></div> 0.5%
台灣經濟不佳，必要時考慮全家搬至中國大陸生活		1	<div><div></div></div> 0.5%
台灣趨勢不好		1	<div><div></div></div> 0.5%
回印尼麻煩		1	<div><div></div></div> 0.5%
回原籍地只能待三個月		1	<div><div></div></div> 0.5%
回原籍地太麻煩		1	<div><div></div></div> 0.5%
回原籍地辦手續太麻煩		1	<div><div></div></div> 0.5%
回國不方便		1	<div><div></div></div> 0.5%
回家生活機能便利		1	<div><div></div></div> 0.5%
回泰養老		1	<div><div></div></div> 0.5%
因大陸那邊的戶政機關刁難說要人民幣3萬才給辦，就不想辦了		1	<div><div></div></div> 0.5%
因工作經常出差，或外派外地工作，條件也不合		1	<div><div></div></div> 0.5%
因會有一段長期無國籍		1	<div><div></div></div> 0.5%
因為才取得永久居留		1	<div><div></div></div> 0.5%
因為要當兵，不想去服兵役工作也不許可中斷		1	<div><div></div></div> 0.5%
在台灣只是太太待產，生產後回大陸居住		1	<div><div></div></div> 0.5%

# File : data107

# q6.1\_o: 6.1.您不願意申請國民身分證的原因(8)其他，請說明——

Value	Label	Cases	Percentage
在考慮中		1	<div></div> 0.5%
大陸買車票不方便 辦手機電話很麻煩		1	<div></div> 0.5%
太難		1	<div></div> 0.5%
如果有身分證， 要當兵且1~2年 不能回越南		1	<div></div> 0.5%
學歷不認證		1	<div></div> 0.5%
家人或未來回去發展		1	<div></div> 0.5%
家人討論後，才決定		1	<div></div> 0.5%
對生活沒影響 (回內地便利)		1	<div></div> 0.5%
尚在考慮		1	<div></div> 0.5%
尚未想到		2	<div></div> 1.0%
尚未決定		2	<div></div> 1.0%
尚未考慮清楚		1	<div></div> 0.5%
尚未考慮這件		1	<div></div> 0.5%
尚未考慮這部份		1	<div></div> 0.5%
居住期須滿183天，常出國		1	<div></div> 0.5%
工作不穩定		1	<div></div> 0.5%
已無親戚		1	<div></div> 0.5%
往返方便		2	<div></div> 1.0%
怕婚姻無經濟之改變，才有出路		1	<div></div> 0.5%
想回原籍地		1	<div></div> 0.5%
想回去		1	<div></div> 0.5%
想回日本		1	<div></div> 0.5%
想拿再拿		1	<div></div> 0.5%
想申請永久居留證		1	<div></div> 0.5%
手續程序複雜		1	<div></div> 0.5%
手續繁複		2	<div></div> 1.0%
手續繁雜		1	<div></div> 0.5%
手續複雜		1	<div></div> 0.5%
手續麻煩，考慮中		1	<div></div> 0.5%
找不到出生證明文件		1	<div></div> 0.5%
拒答		1	<div></div> 0.5%
拿到後需1年才能出國		1	<div></div> 0.5%



## File : data107

# q6.1\_o: 6.1.您不願意申請國民身分證的原因(8)其他，請說明——

Value	Label	Cases	Percentage
拿美國身份出入別的国家比較方便		1	<div></div> 0.5%
換身分證手續很麻煩		1	<div></div> 0.5%
擔心無法申請		1	<div></div> 0.5%
政局不穩		1	<div></div> 0.5%
政府太爛		1	<div></div> 0.5%
政府施政太差		1	<div></div> 0.5%
政治		1	<div></div> 0.5%
時間上的不確定性		1	<div></div> 0.5%
時間未到		4	<div></div> 2.0%
時間沒到		1	<div></div> 0.5%
暫時不想		2	<div></div> 1.0%
暫時不拿		1	<div></div> 0.5%
暫時不考慮		2	<div></div> 1.0%
暫時未想到		1	<div></div> 0.5%
暫時沒需求		1	<div></div> 0.5%
暫時而已,以後可能會		1	<div></div> 0.5%
有考慮全家到菲律賓工作就學		1	<div></div> 0.5%
服兵役		1	<div></div> 0.5%
期限未到		2	<div></div> 1.0%
未來規劃回原籍地		1	<div></div> 0.5%
未想過這個問題		1	<div></div> 0.5%
未有決定		2	<div></div> 1.0%
未決定		1	<div></div> 0.5%
未考慮		1	<div></div> 0.5%
未考慮很清楚		1	<div></div> 0.5%
本人考慮中		1	<div></div> 0.5%
求學		1	<div></div> 0.5%
沒到時間		1	<div></div> 0.5%
沒原因(PN)		1	<div></div> 0.5%
沒困擾,沒特別需求		1	<div></div> 0.5%
沒必要,有沒拿都一樣		1	<div></div> 0.5%
沒想過這個問題就是目前不想		1	<div></div> 0.5%
沒意義		1	<div></div> 0.5%
沒時間辦		1	<div></div> 0.5%
沒有		1	<div></div> 0.5%

## File : data107

# q6.1\_o: 6.1.您不願意申請國民身分證的原因(8)其他，請說明——

Value	Label	Cases	Percentage
沒有工作		1	<div><div></div></div> 0.5%
沒有影響生活，就不特地去辦		1	<div><div></div></div> 0.5%
沒有福利		1	<div><div></div></div> 0.5%
沒有錢可申請		1	<div><div></div></div> 0.5%
沒有需要		3	<div><div></div></div> 1.5%
沒錢可辦		1	<div><div></div></div> 0.5%
淘寶、微信就不能轉錢		1	<div><div></div></div> 0.5%
無差別		1	<div><div></div></div> 0.5%
無差別(沒有好處)		1	<div><div></div></div> 0.5%
無特殊福利		1	<div><div></div></div> 0.5%
現在用不到		1	<div><div></div></div> 0.5%
生活中沒困擾		1	<div><div></div></div> 0.5%
生活沒困擾		1	<div><div></div></div> 0.5%
生活都ok		1	<div><div></div></div> 0.5%
申請不方便		1	<div><div></div></div> 0.5%
申請太麻煩		1	<div><div></div></div> 0.5%
申請手續麻煩		1	<div><div></div></div> 0.5%
申請程序太麻煩		1	<div><div></div></div> 0.5%
申辦太麻煩		1	<div><div></div></div> 0.5%
申辦時被告知不可辦		1	<div><div></div></div> 0.5%
當兵		1	<div><div></div></div> 0.5%
當兵的因素		1	<div><div></div></div> 0.5%
目前不想申請		1	<div><div></div></div> 0.5%
目前未考量此問題		1	<div><div></div></div> 0.5%
目前沒打算		1	<div><div></div></div> 0.5%
目前沒有想法		1	<div><div></div></div> 0.5%
目前沒考慮		1	<div><div></div></div> 0.5%
目前還沒想過 時間還未到 到時再說		1	<div><div></div></div> 0.5%
目前還沒有考慮要不要拿		1	<div><div></div></div> 0.5%
看小孩長大未來發展		1	<div><div></div></div> 0.5%
看情況後,再確定 目前不願意		1	<div><div></div></div> 0.5%
看政局的穩定性		1	<div><div></div></div> 0.5%
程序煩鎖, 且無實際效用		1	<div><div></div></div> 0.5%

## File : data107

# q6.1\_o: 6.1.您不願意申請國民身分證的原因(8)其他，請說明——

Value	Label	Cases	Percentage
等領身分證時間過長		1	<div><div></div></div> 0.5%
經濟負擔，家計無時間申請		1	<div><div></div></div> 0.5%
綜合考慮因素各方面		1	<div><div></div></div> 0.5%
繳稅		1	<div><div></div></div> 0.5%
考慮中		7	<div><div></div></div> 3.5%
聽說以居留證身分唸書的話，福利比較多		1	<div><div></div></div> 0.5%
要回去辦一些證明很麻煩		1	<div><div></div></div> 0.5%
要工作養家，兵役問題 去當兵，家裡經濟無法撐		1	<div><div></div></div> 0.5%
規定太多，而且不清楚		1	<div><div></div></div> 0.5%
覺得有沒有台灣身份證沒什麼關係		1	<div><div></div></div> 0.5%
覺得無幫助		1	<div><div></div></div> 0.5%
請台灣政府可以接受外籍人士申請雙重國籍		1	<div><div></div></div> 0.5%
證件申請過程麻煩		1	<div><div></div></div> 0.5%
身分證需6年才拿到覺得有歧視問題		1	<div><div></div></div> 0.5%
辦手續麻煩		1	<div><div></div></div> 0.5%
辦理太麻煩		1	<div><div></div></div> 0.5%
辦理很麻煩		1	<div><div></div></div> 0.5%
辦理麻煩		1	<div><div></div></div> 0.5%
辦身分證的過程太複雜 要花很多錢，費用太高，請仲介辦要花28000以上		1	<div><div></div></div> 0.5%
返原籍地有超過幾日，又要回原籍地補證件，很麻煩不便民		1	<div><div></div></div> 0.5%
返回原籍地比較方便		1	<div><div></div></div> 0.5%
還不清楚		1	<div><div></div></div> 0.5%
還在想		1	<div><div></div></div> 0.5%
還在想該如何		1	<div><div></div></div> 0.5%

# File : data107

# q6.1\_o: 6.1.您不願意申請國民身分證的原因(8)其他，請說明——

Value	Label	Cases	Percentage
還在考慮		2	<div></div> 1.0%
還在考慮中		2	<div></div> 1.0%
還未考慮此問題		1	<div></div> 0.5%
還沒到可以申請身分證		1	<div></div> 0.5%
還沒想到		1	<div></div> 0.5%
還沒想到這問題		1	<div></div> 0.5%
還沒想好		1	<div></div> 0.5%
還沒想過		1	<div></div> 0.5%
還沒有考慮		1	<div></div> 0.5%
還沒有考慮到這問題		1	<div></div> 0.5%
還沒有計劃		1	<div></div> 0.5%
還沒決定		1	<div></div> 0.5%
還沒用到身分證之需要		1	<div></div> 0.5%
配偶拒		1	<div></div> 0.5%
配偶說暫緩申請		1	<div></div> 0.5%
長輩在原居地		1	<div></div> 0.5%
需有財力證明		1	<div></div> 0.5%
韓國護照比較好出國沒有限制		1	<div></div> 0.5%
領證時間未到		1	<div></div> 0.5%

Warning: these figures indicate the number of cases found in the data file. They cannot be interpreted as summary statistics of the population of interest.

# q7\_1: 7.您沒有中華民國身分證是否帶來困擾(複選1)

Information	[Type= discrete] [Format=numeric] [Range= 1-90] [Missing=*]
Statistics [NW/ W]	[Valid=7066 /-] [Invalid=11194 /-]

Value	Label	Cases	Percentage
1	找工作	967	<div></div> 13.7%
2	創業	177	<div></div> 2.5%
3	投保保險	191	<div></div> 2.7%
4	申辦信用卡	334	<div></div> 4.7%
5	置產/投資/財務	155	<div></div> 2.2%
6	網路購物服務	45	<div></div> 0.6%
7	其他	200	<div></div> 2.8%
90	沒有困擾	4997	<div></div> 70.7%
Sysmiss		11194	







Warning: these figures indicate the number of cases found in the data file. They cannot be interpreted as summary statistics of the population of interest.

# q7\_2: 7.您沒有中華民國身分證是否帶來困擾(複選2)

Information	[Type= discrete] [Format=numeric] [Range= 1-90] [Missing=*]
Statistics [NW/ W]	[Valid=967 /-] [Invalid=17293 /-]

## File : data107






### # q7\_2: 7.您沒有中華民國身分證是否帶來困擾(複選2)

Value	Label	Cases	Percentage
1	找工作	0	
2	創業	123	 12.7%
3	投保保險	185	 19.1%
4	申辦信用卡	361	 37.3%
5	置產/投資/財務	198	 20.5%
6	網路購物服務	49	 5.1%
7	其他	51	 5.3%
90	沒有困擾	0	
Sysmiss		17293	

Warning: these figures indicate the number of cases found in the data file. They cannot be interpreted as summary statistics of the population of interest.

### # q7\_3: 7.您沒有中華民國身分證是否帶來困擾(複選3)





Information	[Type= discrete] [Format=numeric] [Range= 1-90] [Missing=*]
Statistics [NW/ W]	[Valid=499 /-] [Invalid=17761 /-]

Value	Label	Cases	Percentage
1	找工作	0	
2	創業	0	
3	投保保險	68	 13.6%
4	申辦信用卡	138	 27.7%
5	置產/投資/財務	218	 43.7%
6	網路購物服務	51	 10.2%
7	其他	24	 4.8%
90	沒有困擾	0	
Sysmiss		17761	

Warning: these figures indicate the number of cases found in the data file. They cannot be interpreted as summary statistics of the population of interest.

### # q7\_4: 7.您沒有中華民國身分證是否帶來困擾(複選4)

Information	[Type= discrete] [Format=numeric] [Range= 1-90] [Missing=*]
Statistics [NW/ W]	[Valid=172 /-] [Invalid=18088 /-]

Value	Label	Cases	Percentage
1	找工作	0	
2	創業	0	
3	投保保險	0	
4	申辦信用卡	51	 29.7%
5	置產/投資/財務	78	 45.3%
6	網路購物服務	36	 20.9%
7	其他	7	 4.1%
90	沒有困擾	0	
Sysmiss		18088	

Warning: these figures indicate the number of cases found in the data file. They cannot be interpreted as summary statistics of the population of interest.

### # q7\_5: 7.您沒有中華民國身分證是否帶來困擾(複選5)

Information	[Type= discrete] [Format=numeric] [Range= 1-90] [Missing=*]
Statistics [NW/ W]	[Valid=63 /-] [Invalid=18197 /-]

## File : data107

### # q7\_5: 7.您沒有中華民國身分證是否帶來困擾(複選5)

Value	Label	Cases	Percentage
1	找工作	0	
2	創業	0	
3	投保保險	0	
4	申辦信用卡	0	
5	置產/投資/財務	46	73.0%
6	網路購物服務	16	25.4%
7	其他	1	1.6%
90	沒有困擾	0	
Sysmiss		18197	

Warning: these figures indicate the number of cases found in the data file. They cannot be interpreted as summary statistics of the population of interest.

### # q7\_6: 7.您沒有中華民國身分證是否帶來困擾(複選6)

Information	[Type= discrete] [Format=numeric] [Range= 1-90] [Missing=*]
Statistics [NW/ W]	[Valid=25 /-] [Invalid=18235 /-]

Value	Label	Cases	Percentage
1	找工作	0	
2	創業	0	
3	投保保險	0	
4	申辦信用卡	0	
5	置產/投資/財務	0	
6	網路購物服務	23	92.0%
7	其他	2	8.0%
90	沒有困擾	0	
Sysmiss		18235	

Warning: these figures indicate the number of cases found in the data file. They cannot be interpreted as summary statistics of the population of interest.

### # q7\_7: 7.您沒有中華民國身分證是否帶來困擾(複選7)

Information	[Type= discrete] [Format=numeric] [Range= 1-90] [Missing=*]
Statistics [NW/ W]	[Valid=0 /-] [Invalid=18260 /-]

Value	Label	Cases	Percentage
1	找工作	0	
2	創業	0	
3	投保保險	0	
4	申辦信用卡	0	
5	置產/投資/財務	0	
6	網路購物服務	0	
7	其他	0	
90	沒有困擾	0	
Sysmiss		18260	

Warning: these figures indicate the number of cases found in the data file. They cannot be interpreted as summary statistics of the population of interest.

### # q7\_o: 7.您沒有中華民國身分證是否帶來困擾(7)其他, 請說明——

Information	[Type= discrete] [Format=character] [Missing=*]
Statistics [NW/ W]	[Valid=285 /-] [Invalid=0 /-]

## File : data107

# q7\_o: 7.您沒有中華民國身分證是否帶來困擾(7)其他，請說明——

Value	Label	Cases	Percentage
(by bus)搭公車沒有老人票可申請		1	0.4%
1.沒有投票權2.未來65歲以上的老人福利		1	0.4%
1.醫療自費.例如:生產費用 2.任何事都不方便		1	0.4%
65歲後的老人福利例如敬老票之類的		1	0.4%
三年一次要補辦居留證		1	0.4%
不敢出差太多怕會斷		1	0.4%
不能成為戶長		1	0.4%
不能投保國民年金很困擾，年老了沒有保障。		1	0.4%
不能投票		4	1.4%
不能登錄證照		1	0.4%
不能直接由台灣去其他國家，要先回越南才能去別的國家		1	0.4%
不能辦花博卡		1	0.4%
不能進大學就讀		1	0.4%
代理人配偶到公家機關不得代辦		1	0.4%
休閒地區認證		1	0.4%
來來回回辦手續會很麻煩		1	0.4%
例如花博卡		1	0.4%
入出境不便		1	0.4%
入出境不友善		1	0.4%
出入境		1	0.4%
出入境不方便		1	0.4%
出入境不方便，應像歐洲國家住多久後直接有當地的身份證		1	0.4%
出入境手續繁雜		1	0.4%
出去國外		1	0.4%
出國		12	4.2%

## File : data107

# q7\_o: 7.您沒有中華民國身分證是否帶來困擾(7)其他，請說明——

Value	Label	Cases	Percentage
出國簽證較有問題		1	0.4%
出國,媳婦不能來台灣		1	0.4%
出國,花博卡		1	0.4%
出國,簽證		1	0.4%
出國不便		2	0.7%
出國不便無法投票		1	0.4%
出國不方便		15	5.3%
出國不方便(屢次加簽)		1	0.4%
出國不方便,護照		1	0.4%
出國不方便沒護照		1	0.4%
出國困擾		1	0.4%
出國很不方便		1	0.4%
出國很麻煩		2	0.7%
出國很麻煩,無法出國去旅遊		1	0.4%
出國手續繁瑣		1	0.4%
出國旅遊		5	1.8%
出國旅遊不方便		1	0.4%
出國旅遊手續麻煩		1	0.4%
出國時出入關較麻煩		1	0.4%
出國時落地權的困擾		1	0.4%
出國有困擾		1	0.4%
出國沒護照		2	0.7%
出國無法辦護照		1	0.4%
出國登證困擾		1	0.4%
出國簽證		2	0.7%
出國簽證不方便		1	0.4%
出國簽證有西困難		1	0.4%
出國要先回原籍地困擾		1	0.4%
出國護照		2	0.7%
出國護照不便		1	0.4%
出國護照不方便		1	0.4%
出國較不方便		1	0.4%



## File : data107

# q7\_o: 7.您沒有中華民國身分證是否帶來困擾(7)其他，請說明——

Value	Label	Cases	Percentage
出國辦出境很麻煩		1	0.4%
出國辦簽證須錢		1	0.4%
出國辦認證不便		1	0.4%
出國辦護照		2	0.7%
出國辦護照較麻煩		1	0.4%
出國遊玩		1	0.4%
出國還要回大陸申請護照		1	0.4%
出國麻煩		1	0.4%
出國麻煩,全聯無法領取統一發票		1	0.4%
出遊不方便		1	0.4%
到大陸要簽證		1	0.4%
加入高鐵會員等		1	0.4%
台中花博卡不能申請		1	0.4%
回國不便		1	0.4%
回大陸辦證件、出國較不方便		1	0.4%
在台居留有期限問題		1	0.4%
在台福利等		1	0.4%
坐飛機沒優待,中獎無法領獎		1	0.4%
報稅問題,自然人憑證申請		1	0.4%
大陸家人來辦手續不方便		1	0.4%
孩子上公立學校		1	0.4%
孩子監護權		1	0.4%
定期須返國		1	0.4%
小人國玩,無法購優惠票		1	0.4%
小孩回大陸不方便還要擔保		1	0.4%
小孩在大陸生的,有身分證後,對小孩上學比較方便		1	0.4%
小孩報戶口要先生去才能辦理		1	0.4%

## File : data107

# q7\_o: 7.您沒有中華民國身分證是否帶來困擾(7)其他，請說明——

Value	Label	Cases	Percentage
小孩有事不能代申辦，也無法申請福利(配偶過世)		1	0.4%
小孩的戶口有問題		1	0.4%
小孩證件困難辦理,沒有健保卡		1	0.4%
少很多福,如坐車半價,希望能給永久居留證或身份證		1	0.4%
就醫後補助困擾		1	0.4%
居住台南市.古蹟卻要收門票		1	0.4%
居留證有效期問題，都要一直重新辦理有點麻煩		1	0.4%
希望自己的孩子能到台灣來，但沒身分證無法申辦		1	0.4%
常需要辦理居留證		1	0.4%
律師資格考試		1	0.4%
怕小孩滿18歲時會沒有監護權來台變成用小孩申請探親		1	0.4%
所得稅、花博卡		1	0.4%
找外傭 無法申請外傭照顧		1	0.4%
投票		2	0.7%
投票權		2	0.7%
捐血		1	0.4%
換證件麻煩		1	0.4%
換證的困擾		1	0.4%
換證花時間		1	0.4%
搭車無優惠		1	0.4%
搭飛機劃位沒身分證，等待時間比較長		1	0.4%
搭飛機沒有優惠		1	0.4%
搭飛機沒補助		1	0.4%
搭高鐵沒有半票優惠		1	0.4%
旅行		1	0.4%

## File : data107

# q7\_o: 7.您沒有中華民國身分證是否帶來困擾(7)其他，請說明——

Value	Label	Cases	Percentage
旅遊		3	<div><div></div></div> 1.1%
旅遊不便		1	<div><div></div></div> 0.4%
旅遊住宿、簽證不方便		1	<div><div></div></div> 0.4%
旅遊簽證		1	<div><div></div></div> 0.4%
時間受限,超過了時間(180天)手續太煩雜		1	<div><div></div></div> 0.4%
有一些活動或地方還是要身分證才可進入或辦理		1	<div><div></div></div> 0.4%
有些活動需身分證才可申請		1	<div><div></div></div> 0.4%
有收養子女如配偶過世怕被遣返		1	<div><div></div></div> 0.4%
有時幫先生辦事須雙證件		1	<div><div></div></div> 0.4%
有邦交國家有簽證問題,土耳其與大陸無邦交,不可去中國大陸的簽證問題		1	<div><div></div></div> 0.4%
有關小孩的事情,因為沒有證件 所以都需要老公的證件去辦		1	<div><div></div></div> 0.4%
某些農業課程需要中華民國身分證		1	<div><div></div></div> 0.4%
查政府機關資料無法查詢 因為沒有ID		1	<div><div></div></div> 0.4%
每3年要續延居留證覺麻煩		1	<div><div></div></div> 0.4%
每年換證不便		1	<div><div></div></div> 0.4%
比賽不能參加		1	<div><div></div></div> 0.4%
沒乘車優惠福利		1	<div><div></div></div> 0.4%
沒投票權		1	<div><div></div></div> 0.4%
沒有65歲以上的敬老優惠		2	<div><div></div></div> 0.7%
沒有愛心卡、沒有65歲的優惠		1	<div><div></div></div> 0.4%
沒有投票權		3	<div><div></div></div> 1.1%
沒有投票選舉權		1	<div><div></div></div> 0.4%
沒有身分證,出境不方便		1	<div><div></div></div> 0.4%

## File : data107

# q7\_o: 7.您沒有中華民國身分證是否帶來困擾(7)其他，請說明——

Value	Label	Cases	Percentage
沒護照		1	<div></div> 0.4%
沒辦法當戶長 影響老公戶籍 沒有辦法 遷回 金門		1	<div></div> 0.4%
沒選舉權		2	<div></div> 0.7%
洽公不方便		1	<div></div> 0.4%
無法享受到福利		1	<div></div> 0.4%
無法享受福利		1	<div></div> 0.4%
無法享有地方福利		1	<div></div> 0.4%
無法享有視障福利		1	<div></div> 0.4%
無法享有馬祖居民優惠票搭機		1	<div></div> 0.4%
無法使用健保		1	<div></div> 0.4%
無法出國旅遊		1	<div></div> 0.4%
無法參加免費健康檢查		1	<div></div> 0.4%
無法參與選舉		1	<div></div> 0.4%
無法投票		2	<div></div> 0.7%
無法投票選舉		1	<div></div> 0.4%
無法申請補助		1	<div></div> 0.4%
無法申辦低收入戶		1	<div></div> 0.4%
無法辦護照		1	<div></div> 0.4%
無退休金、投票權		1	<div></div> 0.4%
父母來台不方便		1	<div></div> 0.4%
生小孩需要證明擾民		1	<div></div> 0.4%
申補補助有困難		1	<div></div> 0.4%
申請低收等社會福利無法申請		1	<div></div> 0.4%
申請居留證太耗時間		1	<div></div> 0.4%
申請社會福利		1	<div></div> 0.4%
申請福利(重大傷病、交通補助、老人年金)無法申請		1	<div></div> 0.4%
申請補助中低收入戶		1	<div></div> 0.4%
申請證件麻煩		1	<div></div> 0.4%

## File : data107

# q7\_o: 7.您沒有中華民國身分證是否帶來困擾(7)其他，請說明——

Value	Label	Cases	Percentage
申辦證件部份有困擾		1	0.4%
申辦資料較不方便		1	0.4%
申辦資料較麻煩		1	0.4%
異樣眼光		1	0.4%
看病補助		1	0.4%
福利		1	0.4%
福利變少		1	0.4%
福利辦理證件很不便		1	0.4%
租屋		1	0.4%
租房子		1	0.4%
簽證		4	1.4%
簽證問題		1	0.4%
簽證麻煩		1	0.4%
經常要換證		1	0.4%
老人優惠皆無		1	0.4%
老人年金 交通優惠		1	0.4%
老人福利		1	0.4%
老公生病要有人顧 沒辦法去回去原籍地辦證		1	0.4%
考取證照		1	0.4%
考職照.出國簽證		1	0.4%
考證照		1	0.4%
考證照時有些要身份證		1	0.4%
花博卡		3	1.1%
花博卡,選擇		1	0.4%
花博卡.出國		1	0.4%
花博卡不能申請		1	0.4%
若辦理離婚留台灣較困難		1	0.4%
補助/簽證無法申請		1	0.4%
要出國不方便		1	0.4%
要出國無法辦護照		1	0.4%
要出國辦證件較麻煩		1	0.4%
要時常回大陸 出入境很麻煩		1	0.4%

## File : data107

# q7\_o: 7.您沒有中華民國身分證是否帶來困擾(7)其他，請說明——

Value	Label	Cases	Percentage
要辦事情都困擾		1	<div><div></div></div> 0.4%
要辦延期比較麻煩		1	<div><div></div></div> 0.4%
親人來台手續麻煩且限制多		1	<div><div></div></div> 0.4%
親戚不能過來 (除了父母親, 其他人都不行)		1	<div><div></div></div> 0.4%
證件到期很麻煩		1	<div><div></div></div> 0.4%
證件有時間性較麻煩		1	<div><div></div></div> 0.4%
證件過期需來來返返		1	<div><div></div></div> 0.4%
證明文件		1	<div><div></div></div> 0.4%
證照,因為大陸學歷不被認證,無法考乙級證照		1	<div><div></div></div> 0.4%
證照升學		1	<div><div></div></div> 0.4%
護照,不能出國		1	<div><div></div></div> 0.4%
護照不好申辦。		1	<div><div></div></div> 0.4%
護照不能申請。		1	<div><div></div></div> 0.4%
買捷運票或公司沒有敬老優惠		1	<div><div></div></div> 0.4%
身障福利無法申請		1	<div><div></div></div> 0.4%
轉學		1	<div><div></div></div> 0.4%
辦公務時很不方便		1	<div><div></div></div> 0.4%
辦出國手續較複雜		1	<div><div></div></div> 0.4%
辦小孩證件都需要配偶的身分證		1	<div><div></div></div> 0.4%
辦戶口資料		1	<div><div></div></div> 0.4%
辦理相關補助時,不順利		1	<div><div></div></div> 0.4%
辦簽證麻煩		1	<div><div></div></div> 0.4%
辦證件		2	<div><div></div></div> 0.7%
辦證件麻煩		1	<div><div></div></div> 0.4%
辦證有些困擾,還要回到原籍地		1	<div><div></div></div> 0.4%
辦護照		2	<div><div></div></div> 0.7%
辦護照手續煩鎖		1	<div><div></div></div> 0.4%

## File : data107

# q7\_o: 7.您沒有中華民國身分證是否帶來困擾(7)其他，請說明——

Value	Label	Cases	Percentage
辦護照要回大陸		1	0.4%
辦金融卡較不方便		1	0.4%
返鄉麻煩		1	0.4%
進修		1	0.4%
選舉		1	0.4%
選舉權		1	0.4%
都要辦延期居留證		1	0.4%
長期居留證有效期限太短，3年內須再換證帶來困擾		1	0.4%
離婚沒保障		1	0.4%
需常換証		1	0.4%
需常返回國		1	0.4%
高鐵沒有半價，是否可以辦市民証		1	0.4%

Warning: these figures indicate the number of cases found in the data file. They cannot be interpreted as summary statistics of the population of interest.

# q8: 8.自結婚來臺居住到目前為止，居住在臺時間約——年

Information	[Type= continuous] [Format=numeric] [Range= 0-59] [Missing=*]
Statistics [NW/ W]	[Valid=18260 /-] [Invalid=0 /-] [Mean=11.548 /-] [StdDev=6.437 /-]

# q9: 9.請問您最近一年在臺灣居住的時間大約——月

Information	[Type= continuous] [Format=numeric] [Range= 0-12] [Missing=*]
Statistics [NW/ W]	[Valid=18260 /-] [Invalid=0 /-] [Mean=11.236 /-] [StdDev=1.731 /-]

# q10\_1: 10.您在臺是否有取得下列證照或證件(複選1)

Information	[Type= discrete] [Format=numeric] [Range= 1-90] [Missing=*]
Statistics [NW/ W]	[Valid=18260 /-] [Invalid=0 /-]

Value	Label	Cases	Percentage
1	機車駕駛執照	10715	58.7%
2	汽車駕駛執照	1575	8.6%
3	技術士證(如甲級、乙級、丙級證照等)	134	0.7%
4	其他	17	0.1%
90	以上均無	5819	31.9%

Warning: these figures indicate the number of cases found in the data file. They cannot be interpreted as summary statistics of the population of interest.

# q10\_2: 10.您在臺是否有取得下列證照或證件(複選2)

Information	[Type= discrete] [Format=numeric] [Range= 1-90] [Missing=*]
Statistics [NW/ W]	[Valid=5812 /-] [Invalid=12448 /-]

Value	Label	Cases	Percentage
1	機車駕駛執照	0	
2	汽車駕駛執照	5437	93.5%

## File : data107

### # q10\_2: 10.您在臺是否有取得下列證照或證件(複選2)

Value	Label	Cases	Percentage
3	技術士證(如甲級、乙級、丙級證照等)	349	6.0%
4	其他	26	0.4%
90	以上均無	0	
Sysmiss		12448	

Warning: these figures indicate the number of cases found in the data file. They cannot be interpreted as summary statistics of the population of interest.

### # q10\_3: 10.您在臺是否有取得下列證照或證件(複選3)

Information	[Type= discrete] [Format=numeric] [Range= 1-90] [Missing=*]
Statistics [NW/ W]	[Valid=695 /-] [Invalid=17565 /-]

Value	Label	Cases	Percentage
1	機車駕駛執照	0	
2	汽車駕駛執照	0	
3	技術士證(如甲級、乙級、丙級證照等)	616	88.6%
4	其他	79	11.4%
90	以上均無	0	
Sysmiss		17565	

Warning: these figures indicate the number of cases found in the data file. They cannot be interpreted as summary statistics of the population of interest.

### # q10\_4: 10.您在臺是否有取得下列證照或證件(複選4)

Information	[Type= discrete] [Format=numeric] [Range= 1-90] [Missing=*]
Statistics [NW/ W]	[Valid=12 /-] [Invalid=18248 /-]

Value	Label	Cases	Percentage
1	機車駕駛執照	0	
2	汽車駕駛執照	0	
3	技術士證(如甲級、乙級、丙級證照等)	0	
4	其他	12	100.0%
90	以上均無	0	
Sysmiss		18248	

Warning: these figures indicate the number of cases found in the data file. They cannot be interpreted as summary statistics of the population of interest.

### # q10\_4o: 10.您在臺是否有取得下列證照或證件(4)其他, 請說明\_\_\_\_

Information	[Type= discrete] [Format=character] [Missing=*]
Statistics [NW/ W]	[Valid=121 /-] [Invalid=0 /-]

Value	Label	Cases	Percentage
B級桌球		1	0.8%
CPR證		1	0.8%
CPR證照		1	0.8%
EMT急救人員證		1	0.8%
excel TQC		1	0.8%
七股解說員		1	0.8%
不動產		2	1.7%
不動產營業員		3	2.5%
中文證照		1	0.8%



## File : data107

# q10\_4o: 10.您在臺是否有取得下列證照或證件(4)其他，請說明——

Value	Label	Cases	Percentage
亞洲國際健身教練執照 AASFP		1	0.8%
代課教師證		1	0.8%
保險從業人員		1	0.8%
保險從業人員證		1	0.8%
保險政照,		1	0.8%
保險業務員證照		2	1.7%
保險業務員證照		1	0.8%
保險証、房仲証照		1	0.8%
保險證		2	1.7%
保險證照		2	1.7%
保險證照, 房地產證照		1	0.8%
健身房教練		1	0.8%
健身教練C級		1	0.8%
全民英檢中高級		1	0.8%
勞工安全管理結業		1	0.8%
台中市街頭藝人證照		1	0.8%
司法通譯		1	0.8%
品酒師		1	0.8%
國際商務一級, 國語普通話乙級 計算機一段		1	0.8%
國際機車駕照		1	0.8%
國際越語認證		1	0.8%
壽險		1	0.8%
壽險、外幣		1	0.8%
壽險證照		1	0.8%
外幣證照		1	0.8%
大型重機		1	0.8%
客語認證		1	0.8%
專業射出人員 (工業技術研究院)培訓認證		1	0.8%
導遊		2	1.7%
導遊.領隊		1	0.8%
小客車職業駕照		1	0.8%
微軟資料庫管理證照		1	0.8%

# File : data107

# q10\_4o: 10.您在臺是否有取得下列證照或證件(4)其他，請說明——

Value	Label	Cases	Percentage
志工證		2	1.7%
急救		1	0.8%
房仲:營業員證照		1	0.8%
房仲証件		1	0.8%
房仲證照(不動產)		1	0.8%
房屋仲介		1	0.8%
救生員		1	0.8%
救生教練證(丙)		1	0.8%
教保員資格		1	0.8%
教師		1	0.8%
教師證		1	0.8%
新住民語文教學支援人員		1	0.8%
日文2級證照		1	0.8%
日文等級證書		1	0.8%
武術教練		1	0.8%
母語教學人才培訓		1	0.8%
消防初級救護技術員		1	0.8%
無線電職一等		1	0.8%
營養師		1	0.8%
營養師執照		1	0.8%
營養師甲級(健康管理師乙級)		1	0.8%
牙技證照		1	0.8%
牙醫		1	0.8%
牙醫師		2	1.7%
牙醫師證書		1	0.8%
牙醫師證照		1	0.8%
特教證照		1	0.8%
珠寶鑑定證照		1	0.8%
瑜珈師資證		1	0.8%
環保證照		1	0.8%
甲級醫生		1	0.8%
社工師證照		1	0.8%
空中瑜珈(丙級)		1	0.8%
羽球C級裁判証		1	0.8%
翻譯		1	0.8%
翻譯人員		1	0.8%
船員証		1	0.8%
芳療美國證照		1	0.8%

# File : data107

# q10\_4o: 10.您在臺是否有取得下列證照或證件(4)其他，請說明——

Value	Label	Cases	Percentage
英文多益		1	0.8%
茶藝證照		1	0.8%
蛋糕裝飾証書		1	0.8%
西醫證照		1	0.8%
解說員		1	0.8%
記者工作證		1	0.8%
語言認證		1	0.8%
講師證、助理教授證		1	0.8%
講師證書		1	0.8%
證交所期貨證照、金融證件證照		1	0.8%
警局通譯、東南亞語教學		1	0.8%
護理師		2	1.7%
越文證照甲級		1	0.8%
通譯		1	0.8%
通譯培訓		1	0.8%
醫師		2	1.7%
醫師執照		2	1.7%
醫師證明		1	0.8%
醫師證書		1	0.8%
醫生		1	0.8%
醫生證書		1	0.8%
金融		1	0.8%
金融保險證照		1	0.8%
金融証		1	0.8%
鋼琴7級		1	0.8%
電動車		1	0.8%
領隊證		1	0.8%
領隊證、通譯證照(台北、新北)		1	0.8%
領隊證照		1	0.8%
騎單車		1	0.8%

Warning: these figures indicate the number of cases found in the data file. They cannot be interpreted as summary statistics of the population of interest.

# q10\_3a\_1: 10.(3)您在臺取得的技術士證1(職類名稱)

Information		[Type= discrete] [Format=numeric] [Range= 1-224] [Missing=*]	
Statistics [NW/ W]		[Valid=1092 /-] [Invalid=17168 /-]	
Value	Label	Cases	Percentage
1	冷凍空調裝修	0	0.2%
4	一般手工電銲	2	
7	室內配線	0	
9	泥水	0	

# File : data107

# q10\_3a\_1: 10.(3)您在臺取得的技術士證1(職類名稱)

Value	Label	Cases	Percentage
10	電器修護	1	0.1%
11	鑄造	0	
12	家具木工	0	
13	工業配線	1	0.1%
14	板金	0	
15	冷作	0	
16	自來水管配管	0	
18	鋼筋	0	
19	模板	0	
20	汽車修護	0	
21	熱處理	0	
27	重機械修護	0	
28	工業電子	1	0.1%
29	視聽電子	0	
30	化學	0	
31	鍋爐操作	1	0.1%
32	變壓器裝修	0	
36	工業儀器	0	
39	門窗木工	0	
40	配電線路裝修	0	
42	測量	1	0.1%
48	女裝	7	0.6%
50	石油化學	0	
52	農業機械修護	0	
54	陶瓷-石膏模	0	
60	男子理髮	4	0.4%
61	固定式起重機操作	6	0.5%
62	移動式起重機操作	1	0.1%
63	人字臂起重桿操作	0	
64	升降機裝修	0	
67	女子美髮	52	4.8%
69	建築工程管理	0	
70	重機械操作	2	0.2%
71	製鞋	0	
72	按摩	9	0.8%
74	配電電纜裝修	0	
76	中餐烹調	228	20.9%
77	烘焙食品	45	4.1%
78	眼鏡鏡片製作	0	
79	油壓	0	
80	氣壓	0	
81	下水道設施操作維護	0	
87	平版印版	0	

# File : data107

# q10\_3a\_1: 10.(3)您在臺取得的技術士證1(職類名稱)

Value	Label	Cases	Percentage
91	氬氣(金鳥)極電銲	0	
92	食品檢驗分析	1	0.1%
94	肉製品加工	0	
95	中式米食加工	0	
96	中式麵食加工	0	
97	半自動電銲	0	
98	職業潛水	0	
99	第一種壓力容器操作	0	
100	美容	261	23.9%
114	商業計算	0	
115	儀表電子	0	
116	電力電子	0	
117	數位電子	0	
118	電腦軟體應用	12	1.1%
119	電腦軟體設計	1	0.1%
120	電腦硬體裝修	0	
121	工業用管配管	0	
122	氣體燃料導管配管	0	
123	化工	0	
124	電繡	0	
125	建築物室內設計	0	
126	建築物室內裝修工程管理	0	
127	機械停車設備裝修	0	
130	水族養殖	0	
131	餐旅服務	0	
132	水產食品加工	0	
133	園藝	3	0.3%
134	農藝	0	
136	造園景觀	0	
139	寵物美容	3	0.3%
140	西餐烹調	6	0.5%
145	機器腳踏車修護	0	
146	金銀珠寶飾品加工	1	0.1%
148	建築塗裝	0	
149	會計事務	7	0.6%
151	堆高機操作	110	10.1%
152	電腦輔助立體製圖	0	
153	汽車車體板金	0	
154	保母人員	48	4.4%
155	特定瓦斯器具裝修	0	
156	通信技術	0	
157	農田灌溉排水	0	
161	製茶技術	0	

## File : data107

# q10\_3a\_1: 10.(3)您在臺取得的技術士證1(職類名稱)

Value	Label	Cases	Percentage
164	車輛塗裝	0	
165	工程泵(幫浦)類檢修	0	
166	用電設備檢驗	0	
167	變電設備裝修	1	0.1%
168	輸電地下電纜裝修	0	
169	輸電架空線路裝修	0	
170	機電整合	0	
171	裝潢木工	0	
172	網路架設	0	
173	網頁設計	2	0.2%
174	營建防水	0	
175	混凝土	0	
176	飛機修護	0	
177	手語翻譯	2	0.2%
178	照顧服務員	197	18.0%
180	營造工程管理	1	0.1%
181	門市服務	2	0.2%
182	銑床	1	0.1%
183	車床	1	0.1%
184	模具	0	
185	機械加工	0	
190	地錨	0	
191	印前製程	0	
192	網版製版印刷	0	
195	就業服務	2	0.2%
198	高壓氣體特定設備	0	
199	高壓氣體容器操作	0	
200	國貿業務	2	0.2%
201	視覺傳達設計	1	0.1%
202	鋼管施工架	0	
203	喪禮服務	2	0.2%
204	攝影	0	
205	下水道用戶排水設備配管	0	
206	飲料調製	6	0.5%
207	金屬帷幕牆	0	
208	電腦輔助機械設計製圖	3	0.3%
209	定向行動訓練	0	
210	太陽光電設置	1	0.1%
211	建築製圖應用	1	0.1%
212	竹編	0	
213	陶瓷手拉坯	0	
214	金屬成形	0	
215	餐飲服務	41	3.8%

## File : data107

### # q10\_3a\_1: 10.(3)您在臺取得的技術士證1(職類名稱)

Value	Label	Cases	Percentage
216	旅館客房服務	0	
220	職業安全管理	3	0.3%
221	職業衛生管理	1	0.1%
222	職業工全衛生管理	8	0.7%
223	物理性因子作業環境監測	0	
224	化學性因子作業環境監測	0	
Sysmiss		17168	

Warning: these figures indicate the number of cases found in the data file. They cannot be interpreted as summary statistics of the population of interest.

### # q10\_3b\_1: 10.(3)您在臺取得的技術士證1(級別)

Information	[Type= discrete] [Format=numeric] [Range= 1-4] [Missing=*]
Statistics [NW/ W]	[Valid=1092 /-] [Invalid=17168 /-]

Value	Label	Cases	Percentage
1	甲級	4	0.4%
2	乙級	47	4.3%
3	丙級	676	61.9%
4	不分級	365	33.4%
Sysmiss		17168	

Warning: these figures indicate the number of cases found in the data file. They cannot be interpreted as summary statistics of the population of interest.

### # q10\_3a\_2: 10.(3)您在臺取得的技術士證2(職類名稱)

Information	[Type= discrete] [Format=numeric] [Range= 1-224] [Missing=*]
Statistics [NW/ W]	[Valid=111 /-] [Invalid=18149 /-]

Value	Label	Cases	Percentage
1	冷凍空調裝修	0	
4	一般手工電銲	0	
7	室內配線	0	
9	泥水	0	
10	電器修護	0	
11	鑄造	0	
12	家具木工	0	
13	工業配線	0	
14	板金	0	
15	冷作	0	
16	自來水管配管	0	
18	鋼筋	0	
19	模板	0	
20	汽車修護	0	
21	熱處理	0	
27	重機械修護	0	
28	工業電子	0	
29	視聽電子	0	
30	化學	0	
31	鍋爐操作	0	

# File : data107

# q10\_3a\_2: 10.(3)您在臺取得的技術士證2(職類名稱)

Value	Label	Cases	Percentage
32	變壓器裝修	0	
36	工業儀器	0	
39	門窗木工	0	
40	配電線路裝修	0	
42	測量	0	
48	女裝	0	
50	石油化學	0	
52	農業機械修護	0	
54	陶瓷-石膏模	0	
60	男子理髮	1	0.9%
61	固定式起重機操作	2	1.8%
62	移動式起重機操作	0	
63	人字臂起重桿操作	0	
64	升降機裝修	0	
67	女子美髮	14	12.6%
69	建築工程管理	0	
70	重機械操作	0	
71	製鞋	0	
72	按摩	5	4.5%
74	配電電纜裝修	0	
76	中餐烹調	28	25.2%
77	烘焙食品	8	7.2%
78	眼鏡鏡片製作	0	
79	油壓	0	
80	氣壓	0	
81	下水道設施操作維護	0	
87	平版印版	0	
91	氬氣(金鳥)極電銲	0	
92	食品檢驗分析	1	0.9%
94	肉製品加工	0	
95	中式米食加工	0	
96	中式麵食加工	0	
97	半自動電銲	0	
98	職業潛水	0	
99	第一種壓力容器操作	0	
100	美容	6	5.4%
114	商業計算	0	
115	儀表電子	1	0.9%
116	電力電子	0	
117	數位電子	0	
118	電腦軟體應用	1	0.9%
119	電腦軟體設計	0	
120	電腦硬體裝修	0	



## File : data107

# q10\_3a\_2: 10.(3)您在臺取得的技術士證2(職類名稱)

Value	Label	Cases	Percentage
121	工業用管配管	0	
122	氣體燃料導管配管	0	
123	化工	0	
124	電繡	0	
125	建築物室內設計	0	
126	建築物室內裝修工程管理	0	
127	機械停車設備裝修	0	
130	水族養殖	0	
131	餐旅服務	0	
132	水產食品加工	0	
133	園藝	0	
134	農藝	0	
136	造園景觀	0	
139	寵物美容	0	
140	西餐烹調	1	0.9%
145	機器腳踏車修護	1	0.9%
146	金銀珠寶飾品加工	0	
148	建築塗裝	0	
149	會計事務	1	0.9%
151	堆高機操作	0	
152	電腦輔助立體製圖	1	0.9%
153	汽車車體板金	0	
154	保母人員	7	6.3%
155	特定瓦斯器具裝修	0	
156	通信技術	0	
157	農田灌溉排水	0	
161	製茶技術	0	
164	車輛塗裝	0	
165	工程泵(幫浦)類檢修	0	
166	用電設備檢驗	0	
167	變電設備裝修	0	
168	輸電地下電纜裝修	0	
169	輸電架空線路裝修	0	
170	機電整合	0	
171	裝潢木工	0	
172	網路架設	0	
173	網頁設計	0	
174	營建防水	0	
175	混凝土	0	
176	飛機修護	0	
177	手語翻譯	0	
178	照顧服務員	14	12.6%
180	營造工程管理	0	

## File : data107

# q10\_3a\_2: 10.(3)您在臺取得的技術士證2(職類名稱)

Value	Label	Cases	Percentage
181	門市服務	0	
182	銑床	0	
183	車床	0	
184	模具	0	
185	機械加工	1	0.9%
190	地錨	0	
191	印前製程	0	
192	網版製版印刷	0	
195	就業服務	1	0.9%
198	高壓氣體特定設備	0	
199	高壓氣體容器操作	0	
200	國貿業務	0	
201	視覺傳達設計	0	
202	鋼管施工架	0	
203	喪禮服務	1	0.9%
204	攝影	0	
205	下水道用戶排水設備配管	0	
206	飲料調製	7	6.3%
207	金屬帷幕牆	0	
208	電腦輔助機械設計製圖	0	
209	定向行動訓練	0	
210	太陽光電設置	0	
211	建築製圖應用	0	
212	竹編	0	
213	陶瓷手拉坯	0	
214	金屬成形	0	
215	餐飲服務	5	4.5%
216	旅館客房服務	1	0.9%
220	職業安全管理	1	0.9%
221	職業衛生管理	0	
222	職業工全衛生管理	2	1.8%
223	物理性因子作業環境監測	0	
224	化學性因子作業環境監測	0	
Sysmiss		18149	

Warning: these figures indicate the number of cases found in the data file. They cannot be interpreted as summary statistics of the population of interest.

# q10\_3b\_2: 10.(3)您在臺取得的技術士證2(級別)

Information		[Type= discrete] [Format=numeric] [Range= 1-4] [Missing=*]	
Statistics [NW/ W]		[Valid=111 /-] [Invalid=18149 /-]	
Value	Label	Cases	Percentage
1	甲級	1	<div><div></div></div> 0.9%
2	乙級	6	<div><div></div></div> 5.4%
3	丙級	81	<div><div></div></div> 73.0%
4	不分級	23	<div><div></div></div> 20.7%

## File : data107

### # q10\_3b\_2: 10.(3)您在臺取得的技術士證2(級別)

Value	Label	Cases	Percentage
Sysmiss		18149	

*Warning: these figures indicate the number of cases found in the data file. They cannot be interpreted as summary statistics of the population of interest.*

### # q10\_3a\_3: 10.(3)您在臺取得的技術士證3(職類名稱)

<b>Information</b>	[Type= discrete] [Format=numeric] [Range= 1-224] [Missing=*]
<b>Statistics [NW/ W]</b>	[Valid=14 /-] [Invalid=18246 /-]

Value	Label	Cases	Percentage
1	冷凍空調裝修	0	
4	一般手工電銲	0	
7	室內配線	0	
9	泥水	0	
10	電器修護	0	
11	鑄造	0	
12	家具木工	0	
13	工業配線	0	
14	板金	0	
15	冷作	0	
16	自來水管配管	0	
18	鋼筋	0	
19	模板	0	
20	汽車修護	0	
21	熱處理	0	
27	重機械修護	0	
28	工業電子	0	
29	視聽電子	0	
30	化學	0	
31	鍋爐操作	0	
32	變壓器裝修	0	
36	工業儀器	0	
39	門窗木工	0	
40	配電線路裝修	0	
42	測量	0	
48	女裝	0	
50	石油化學	0	
52	農業機械修護	0	
54	陶瓷-石膏模	0	
60	男子理髮	0	
61	固定式起重機操作	0	
62	移動式起重機操作	0	
63	人字臂起重桿操作	0	
64	升降機裝修	0	
67	女子美髮	0	
69	建築工程管理	0	
70	重機械操作	0	

## File : data107

# q10\_3a\_3: 10.(3)您在臺取得的技術士證3(職類名稱)

Value	Label	Cases	Percentage
71	製鞋	0	
72	按摩	0	
74	配電電纜裝修	0	
76	中餐烹調	2	14.3%
77	烘焙食品	5	35.7%
78	眼鏡鏡片製作	0	
79	油壓	0	
80	氣壓	0	
81	下水道設施操作維護	0	
87	平版印版	0	
91	氫氣(金鳥)極電銲	0	
92	食品檢驗分析	0	
94	肉製品加工	0	
95	中式米食加工	0	
96	中式麵食加工	1	7.1%
97	半自動電銲	0	
98	職業潛水	0	
99	第一種壓力容器操作	0	
100	美容	0	
114	商業計算	0	
115	儀表電子	0	
116	電力電子	0	
117	數位電子	0	
118	電腦軟體應用	1	7.1%
119	電腦軟體設計	0	
120	電腦硬體裝修	0	
121	工業用管配管	0	
122	氣體燃料導管配管	0	
123	化工	0	
124	電繡	0	
125	建築物室內設計	0	
126	建築物室內裝修工程管理	0	
127	機械停車設備裝修	0	
130	水族養殖	0	
131	餐旅服務	1	7.1%
132	水產食品加工	0	
133	園藝	0	
134	農藝	0	
136	造園景觀	0	
139	寵物美容	0	
140	西餐烹調	0	
145	機器腳踏車修護	0	
146	金銀珠寶飾品加工	0	

## File : data107

# q10\_3a\_3: 10.(3)您在臺取得的技術士證3(職類名稱)

Value	Label	Cases	Percentage
148	建築塗裝	0	
149	會計事務	0	
151	堆高機操作	0	
152	電腦輔助立體製圖	0	
153	汽車車體板金	0	
154	保母人員	1	7.1%
155	特定瓦斯器具裝修	0	
156	通信技術	0	
157	農田灌溉排水	0	
161	製茶技術	0	
164	車輛塗裝	0	
165	工程泵(幫浦)類檢修	0	
166	用電設備檢驗	0	
167	變電設備裝修	0	
168	輸電地下電纜裝修	0	
169	輸電架空線路裝修	0	
170	機電整合	0	
171	裝潢木工	0	
172	網路架設	0	
173	網頁設計	0	
174	營建防水	0	
175	混凝土	0	
176	飛機修護	0	
177	手語翻譯	0	
178	照顧服務員	3	21.4%
180	營造工程管理	0	
181	門市服務	0	
182	銑床	0	
183	車床	0	
184	模具	0	
185	機械加工	0	
190	地錨	0	
191	印前製程	0	
192	網版製版印刷	0	
195	就業服務	0	
198	高壓氣體特定設備	0	
199	高壓氣體容器操作	0	
200	國貿業務	0	
201	視覺傳達設計	0	
202	鋼管施工架	0	
203	喪禮服務	0	
204	攝影	0	
205	下水道用戶排水設備配管	0	

# File : data107

## # q10\_3a\_3: 10.(3)您在臺取得的技術士證3(職類名稱)

Value	Label	Cases	Percentage
206	飲料調製	0	
207	金屬帷幕牆	0	
208	電腦輔助機械設計製圖	0	
209	定向行動訓練	0	
210	太陽光電設置	0	
211	建築製圖應用	0	
212	竹編	0	
213	陶瓷手拉坯	0	
214	金屬成形	0	
215	餐飲服務	0	
216	旅館客房服務	0	
220	職業安全管理	0	
221	職業衛生管理	0	
222	職業工全衛生管理	0	
223	物理性因子作業環境監測	0	
224	化學性因子作業環境監測	0	
Sysmiss		18246	

Warning: these figures indicate the number of cases found in the data file. They cannot be interpreted as summary statistics of the population of interest.

## # q10\_3b\_3: 10.(3)您在臺取得的技術士證3(級別)

Information		[Type= discrete] [Format=numeric] [Range= 1-4] [Missing=*]	
Statistics [NW/ W]		[Valid=14 /-] [Invalid=18246 /-]	
Value	Label	Cases	Percentage
1	甲級	0	<div></div> 71.4%
2	乙級	0	
3	丙級	10	
4	不分級	4	<div></div> 28.6%
Sysmiss		18246	

Warning: these figures indicate the number of cases found in the data file. They cannot be interpreted as summary statistics of the population of interest.

## # q10\_3a\_4: 10.(3)您在臺取得的技術士證4(職類名稱)

Information		[Type= discrete] [Format=numeric] [Range= 1-224] [Missing=*]	
Statistics [NW/ W]		[Valid=3 /-] [Invalid=18257 /-]	
Value	Label	Cases	Percentage
1	冷凍空調裝修	0	
4	一般手工電銲	0	
7	室內配線	0	
9	泥水	0	
10	電器修護	0	
11	鑄造	0	
12	家具木工	0	
13	工業配線	0	
14	板金	0	
15	冷作	0	

## File : data107

# q10\_3a\_4: 10.(3)您在臺取得的技術士證4(職類名稱)

Value	Label	Cases	Percentage
16	自來水管配管	0	
18	鋼筋	0	
19	模板	0	
20	汽車修護	0	
21	熱處理	0	
27	重機械修護	0	
28	工業電子	0	
29	視聽電子	0	
30	化學	0	
31	鍋爐操作	0	
32	變壓器裝修	0	
36	工業儀器	0	
39	門窗木工	0	
40	配電線路裝修	0	
42	測量	0	
48	女裝	0	
50	石油化學	0	
52	農業機械修護	0	
54	陶瓷-石膏模	0	
60	男子理髮	0	
61	固定式起重機操作	0	
62	移動式起重機操作	0	
63	人字臂起重桿操作	0	
64	升降機裝修	0	
67	女子美髮	0	
69	建築工程管理	0	
70	重機械操作	0	
71	製鞋	0	
72	按摩	0	
74	配電電纜裝修	0	
76	中餐烹調	0	
77	烘焙食品	0	
78	眼鏡鏡片製作	0	
79	油壓	0	
80	氣壓	0	
81	下水道設施操作維護	0	
87	平版印版	0	
91	氬氣(金烏)極電銲	0	
92	食品檢驗分析	0	
94	肉製品加工	0	
95	中式米食加工	0	
96	中式麵食加工	0	
97	半自動電銲	0	

# File : data107

# q10\_3a\_4: 10.(3)您在臺取得的技術士證4(職類名稱)

Value	Label	Cases	Percentage
98	職業潛水	0	
99	第一種壓力容器操作	0	
100	美容	0	
114	商業計算	0	
115	儀表電子	0	
116	電力電子	0	
117	數位電子	0	
118	電腦軟體應用	0	
119	電腦軟體設計	0	
120	電腦硬體裝修	0	
121	工業用管配管	0	
122	氣體燃料導管配管	0	
123	化工	0	
124	電繡	0	
125	建築物室內設計	0	
126	建築物室內裝修工程管理	0	
127	機械停車設備裝修	0	
130	水族養殖	0	
131	餐旅服務	0	
132	水產食品加工	0	
133	園藝	0	
134	農藝	0	
136	造園景觀	0	
139	寵物美容	0	
140	西餐烹調	1	33.3%
145	機器腳踏車修護	0	
146	金銀珠寶飾品加工	0	
148	建築塗裝	0	
149	會計事務	0	
151	堆高機操作	0	
152	電腦輔助立體製圖	0	
153	汽車車體板金	0	
154	保母人員	0	
155	特定瓦斯器具裝修	0	
156	通信技術	0	
157	農田灌溉排水	0	
161	製茶技術	0	
164	車輛塗裝	0	
165	工程泵(幫浦)類檢修	0	
166	用電設備檢驗	0	
167	變電設備裝修	0	
168	輸電地下電纜裝修	0	
169	輸電架空線路裝修	0	



## File : data107

# q10\_3a\_4: 10.(3)您在臺取得的技術士證4(職類名稱)

Value	Label	Cases	Percentage
170	機電整合	0	
171	裝潢木工	0	
172	網路架設	0	
173	網頁設計	0	
174	營建防水	0	
175	混凝土	0	
176	飛機修護	0	
177	手語翻譯	0	
178	照顧服務員	1	33.3%
180	營造工程管理	0	
181	門市服務	0	
182	銑床	0	
183	車床	0	
184	模具	0	
185	機械加工	0	
190	地錨	0	
191	印前製程	0	
192	網版製版印刷	0	
195	就業服務	0	
198	高壓氣體特定設備	0	
199	高壓氣體容器操作	0	
200	國貿業務	0	
201	視覺傳達設計	0	
202	鋼管施工架	0	
203	喪禮服務	0	
204	攝影	0	
205	下水道用戶排水設備配管	0	
206	飲料調製	1	33.3%
207	金屬帷幕牆	0	
208	電腦輔助機械設計製圖	0	
209	定向行動訓練	0	
210	太陽光電設置	0	
211	建築製圖應用	0	
212	竹編	0	
213	陶瓷手拉坯	0	
214	金屬成形	0	
215	餐飲服務	0	
216	旅館客房服務	0	
220	職業安全管理	0	
221	職業衛生管理	0	
222	職業工全衛生管理	0	
223	物理性因子作業環境監測	0	
224	化學性因子作業環境監測	0	

## File : data107

### # q10\_3a\_4: 10.(3)您在臺取得的技術士證4(職類名稱)

Value	Label	Cases	Percentage
Sysmiss		18257	
<i>Warning: these figures indicate the number of cases found in the data file. They cannot be interpreted as summary statistics of the population of interest.</i>			

### # q10\_3b\_4: 10.(3)您在臺取得的技術士證4(級別)

<b>Information</b>	[Type= discrete] [Format=numeric] [Range= 1-4] [Missing=*]		
<b>Statistics [NW/ W]</b>	[Valid=3 /-] [Invalid=18257 /-]		
Value	Label	Cases	Percentage
1	甲級	0	
2	乙級	0	
3	丙級	2	<div><div></div></div> 66.7%
4	不分級	1	<div><div></div></div> 33.3%
Sysmiss		18257	
<i>Warning: these figures indicate the number of cases found in the data file. They cannot be interpreted as summary statistics of the population of interest.</i>			

# q11_1: 11.您在臺的保險狀況(複選1)			
<b>Information</b>		[Type= discrete] [Format=numeric] [Range= 1-90] [Missing=*]	
<b>Statistics [NW/ W]</b>		[Valid=18260 /-] [Invalid=0 /-]	
Value	Label	Cases	Percentage
1	勞工保險	9365	51.3%
2	農民保險	370	2.0%
3	漁民保險	211	1.2%
4	公保	20	0.1%
5	全民健康保險	7977	43.7%
6	國民年金	71	0.4%
7	其他商業保險(如儲蓄險、年金險、醫療險...等)	37	0.2%
8	其他	0	
90	以上均無	209	1.1%
Warning: these figures indicate the number of cases found in the data file. They cannot be interpreted as summary statistics of the population of interest.			
# q11_2: 11.您在臺的保險狀況(複選2)			
<b>Information</b>		[Type= discrete] [Format=numeric] [Range= 1-90] [Missing=*]	
<b>Statistics [NW/ W]</b>		[Valid=12883 /-] [Invalid=5377 /-]	
Value	Label	Cases	Percentage
1	勞工保險	19	0.1%
2	農民保險	15	0.1%
3	漁民保險	0	
4	公保	0	
5	全民健康保險	9721	75.5%
6	國民年金	1613	12.5%
7	其他商業保險(如儲蓄險、年金險、醫療險...等)	1515	11.8%
8	其他	0	
90	以上均無	0	
Sysmiss		5377	
Warning: these figures indicate the number of cases found in the data file. They cannot be interpreted as summary statistics of the population of interest.			
# q11_3: 11.您在臺的保險狀況(複選3)			
<b>Information</b>		[Type= discrete] [Format=numeric] [Range= 1-90] [Missing=*]	
<b>Statistics [NW/ W]</b>		[Valid=3992 /-] [Invalid=14268 /-]	
Value	Label	Cases	Percentage
1	勞工保險	4	0.1%
2	農民保險	0	
3	漁民保險	0	
4	公保	0	
5	全民健康保險	1	0.0%
6	國民年金	0	
7	其他商業保險(如儲蓄險、年金險、醫療險...等)	3987	99.9%
8	其他	0	
90	以上均無	0	
Sysmiss		14268	
Warning: these figures indicate the number of cases found in the data file. They cannot be interpreted as summary statistics of the population of interest.			

# q11_4: 11.您在臺的保險狀況(複選4)			
Information		[Type= discrete] [Format=numeric] [Range= 1-90] [Missing=*]	
Statistics [NW/ W]		[Valid=0 /-] [Invalid=18260 /-]	
Value	Label	Cases	Percentage
1	勞工保險	0	
2	農民保險	0	
3	漁民保險	0	
4	公保	0	
5	全民健康保險	0	
6	國民年金	0	
7	其他商業保險(如儲蓄險、年金險、醫療險...等)	0	
8	其他	0	
90	以上均無	0	
Sysmiss		18260	
Warning: these figures indicate the number of cases found in the data file. They cannot be interpreted as summary statistics of the population of interest.			
# q12: 12.您的宗教信仰			
Information		[Type= discrete] [Format=numeric] [Range= 1-12] [Missing=*]	
Statistics [NW/ W]		[Valid=18260 /-] [Invalid=0 /-]	
Value	Label	Cases	Percentage
1	佛教	4920	<div><div></div></div> 26.9%
2	道教	1437	<div><div></div></div> 7.9%
3	民間信仰	2111	<div><div></div></div> 11.6%
4	天主教	414	<div><div></div></div> 2.3%
5	基督教	985	<div><div></div></div> 5.4%
6	伊斯蘭教	244	<div><div></div></div> 1.3%
7	印度教	12	<div><div></div></div> 0.1%
8	高臺教	32	<div><div></div></div> 0.2%
9	和好教	8	<div><div></div></div> 0.0%
10	猶太教	2	<div><div></div></div> 0.0%
11	沒有宗教信仰	8085	<div><div></div></div> 44.3%
12	其他	10	<div><div></div></div> 0.1%
Warning: these figures indicate the number of cases found in the data file. They cannot be interpreted as summary statistics of the population of interest.			
# q12_o: 12.您的宗教信仰(12)其他，請說明——			
Information		[Type= discrete] [Format=character] [Missing=*]	
Statistics [NW/ W]		[Valid=10 /-] [Invalid=0 /-]	
Value	Label	Cases	Percentage
(日本)生音之家		1	<div><div></div></div> 10.0%
天理教		5	<div><div></div></div> 50.0%
太陽教		1	<div><div></div></div> 10.0%
巴哈伊教		1	<div><div></div></div> 10.0%
新世代宗教		1	<div><div></div></div> 10.0%
錫克教		1	<div><div></div></div> 10.0%
Warning: these figures indicate the number of cases found in the data file. They cannot be interpreted as summary statistics of the population of interest.			

# q13: 13.您個人的健康狀況			
Information		[Type= discrete] [Format=numeric] [Range= 1-4] [Missing=*]	
Statistics [NW/ W]		[Valid=18260 /-] [Invalid=0 /-]	
Value	Label	Cases	Percentage
1	健康狀況良好	17703	96.9%
2	患病或傷殘，但不致影響家居生活	537	2.9%
3	生活起居活動困難，需人照顧	20	0.1%
4	長年臥病在床	0	
Warning: these figures indicate the number of cases found in the data file. They cannot be interpreted as summary statistics of the population of interest.			
# q14_1_1: 14.(1)您最近一年中，每天的生活中，有沒有從事下列事項			
Information		[Type= discrete] [Format=numeric] [Range= 0-6] [Missing=*]	
Statistics [NW/ W]		[Valid=18260 /-] [Invalid=0 /-]	
Value	Label	Cases	Percentage
0	無	2033	11.1%
1	一般家事(煮飯、洗衣、打掃家裡)	16227	88.9%
2	照顧未滿12歲兒童	0	
3	照顧日常起居需協助之65歲以上老人	0	
4	照顧日常起居需協助之12-64歲家人	0	
5	外出工作(含通勤時間)	0	
6	在家工作	0	
Warning: these figures indicate the number of cases found in the data file. They cannot be interpreted as summary statistics of the population of interest.			
# q14_2_1: 14.(2)您最近一年中，每天的生活中，有沒有從事下列事項			
Information		[Type= discrete] [Format=numeric] [Range= 0-6] [Missing=*]	
Statistics [NW/ W]		[Valid=18260 /-] [Invalid=0 /-]	
Value	Label	Cases	Percentage
0	無	10879	59.6%
1	一般家事(煮飯、洗衣、打掃家裡)	0	
2	照顧未滿12歲兒童	7381	40.4%
3	照顧日常起居需協助之65歲以上老人	0	
4	照顧日常起居需協助之12-64歲家人	0	
5	外出工作(含通勤時間)	0	
6	在家工作	0	
Warning: these figures indicate the number of cases found in the data file. They cannot be interpreted as summary statistics of the population of interest.			
# q14_3_1: 14.(3)您最近一年中，每天的生活中，有沒有從事下列事項			
Information		[Type= discrete] [Format=numeric] [Range= 0-6] [Missing=*]	
Statistics [NW/ W]		[Valid=18260 /-] [Invalid=0 /-]	
Value	Label	Cases	Percentage
0	無	17460	95.6%
1	一般家事(煮飯、洗衣、打掃家裡)	0	
2	照顧未滿12歲兒童	0	
3	照顧日常起居需協助之65歲以上老人	800	4.4%
4	照顧日常起居需協助之12-64歲家人	0	
5	外出工作(含通勤時間)	0	
6	在家工作	0	
Warning: these figures indicate the number of cases found in the data file. They cannot be interpreted as summary statistics of the population of interest.			

# q14_4_1: 14.(4)您最近一年中，每天的生活中，有沒有從事下列事項			
Information		[Type= discrete] [Format=numeric] [Range= 0-6] [Missing=*]	
Statistics [NW/ W]		[Valid=18260 /-] [Invalid=0 /-]	
Value	Label	Cases	Percentage
0	無	18033	98.8%
1	一般家事(煮飯、洗衣、打掃家裡)	0	
2	照顧未滿12歲兒童	0	
3	照顧日常起居需協助之65歲以上老人	0	
4	照顧日常起居需協助之12-64歲家人	227	1.2%
5	外出工作(含通勤時間)	0	
6	在家工作	0	
Warning: these figures indicate the number of cases found in the data file. They cannot be interpreted as summary statistics of the population of interest.			
# q14_5_1: 14.(5)您最近一年中，每天的生活中，有沒有從事下列事項			
Information		[Type= discrete] [Format=numeric] [Range= 0-6] [Missing=*]	
Statistics [NW/ W]		[Valid=18260 /-] [Invalid=0 /-]	
Value	Label	Cases	Percentage
0	無	7168	39.3%
1	一般家事(煮飯、洗衣、打掃家裡)	0	
2	照顧未滿12歲兒童	0	
3	照顧日常起居需協助之65歲以上老人	0	
4	照顧日常起居需協助之12-64歲家人	0	
5	外出工作(含通勤時間)	11092	60.7%
6	在家工作	0	
Warning: these figures indicate the number of cases found in the data file. They cannot be interpreted as summary statistics of the population of interest.			
# q14_6_1: 14.(6)您最近一年中，每天的生活中，有沒有從事下列事項			
Information		[Type= discrete] [Format=numeric] [Range= 0-6] [Missing=*]	
Statistics [NW/ W]		[Valid=18260 /-] [Invalid=0 /-]	
Value	Label	Cases	Percentage
0	無	16687	91.4%
1	一般家事(煮飯、洗衣、打掃家裡)	0	
2	照顧未滿12歲兒童	0	
3	照顧日常起居需協助之65歲以上老人	0	
4	照顧日常起居需協助之12-64歲家人	0	
5	外出工作(含通勤時間)	0	
6	在家工作	1573	8.6%
Warning: these figures indicate the number of cases found in the data file. They cannot be interpreted as summary statistics of the population of interest.			
# q14_1_2: 14.(1)您最近一年中，每天的生活中，做一般家事的平均每日時數			
Information		[Type= continuous] [Format=numeric] [Range= 0.5-22] [Missing=*]	
Statistics [NW/ W]		[Valid=15963 /-] [Invalid=2297 /-] [Mean=2.558 /-] [StdDev=1.504 /-]	
# q14_2_2: 14.(2)您最近一年中，每天的生活中，照顧未滿12歲兒童的平均每日時數			
Information		[Type= continuous] [Format=numeric] [Range= 1-22] [Missing=*]	
Statistics [NW/ W]		[Valid=7338 /-] [Invalid=10922 /-] [Mean=6.223 /-] [StdDev=4.471 /-]	
# q14_3_2: 14.(3)您最近一年中，每天的生活中，照顧日常起居需協助之65歲以上老人的平均每日時數			
Information		[Type= continuous] [Format=numeric] [Range= 1-22] [Missing=*]	

# <b>q14_3_2: 14.(3)</b> 您最近一年中，每天的生活中，照顧日常起居需協助之 <b>65</b> 歲以上老人的平均每日時數			
Statistics [NW/ W]		[Valid=791 -/] [Invalid=17469 -/] [Mean=5.448 -/] [StdDev=4.716 -/]	
# <b>q14_4_2: 14.(4)</b> 您最近一年中，每天的生活中，照顧日常起居需協助之 <b>12-64</b> 歲家人的平均每日時數			
Information		[Type= continuous] [Format=numeric] [Range= 1-22] [Missing=*]	
Statistics [NW/ W]		[Valid=198 -/] [Invalid=18062 -/] [Mean=5.348 -/] [StdDev=4.129 -/]	
# <b>q14_5_2: 14.(5)</b> 您最近一年中，每天的生活中，外出工作的平均每日時數			
Information		[Type= continuous] [Format=numeric] [Range= 1-22] [Missing=*]	
Statistics [NW/ W]		[Valid=11066 -/] [Invalid=7194 -/] [Mean=8.54 -/] [StdDev=2.086 -/]	
# <b>q14_6_2: 14.(6)</b> 您最近一年中，每天的生活中，在家工作的平均每日時數			
Information		[Type= continuous] [Format=numeric] [Range= 1-22] [Missing=*]	
Statistics [NW/ W]		[Valid=1575 -/] [Invalid=16685 -/] [Mean=7.488 -/] [StdDev=3.038 -/]	
# <b>q14.1_1: 14.1</b> 您照顧的對象，因為什麼狀況需要您協助生活起居(複選 <b>1</b> )			
Information		[Type= discrete] [Format=numeric] [Range= 1-4] [Missing=*]	
Statistics [NW/ W]		[Valid=973 -/] [Invalid=17287 -/]	
Value	Label	Cases	Percentage
1	身心障礙	337	<div><div></div></div> 34.6%
2	失智	86	<div><div></div></div> 8.8%
3	老年失能	499	<div><div></div></div> 51.3%
4	其他	51	<div><div></div></div> 5.2%
Sysmiss		17287	
Warning: these figures indicate the number of cases found in the data file. They cannot be interpreted as summary statistics of the population of interest.			
# <b>q14.1_2: 14.1</b> 您照顧的對象，因為什麼狀況需要您協助生活起居(複選 <b>2</b> )			
Information		[Type= discrete] [Format=numeric] [Range= 1-4] [Missing=*]	
Statistics [NW/ W]		[Valid=83 -/] [Invalid=18177 -/]	
Value	Label	Cases	Percentage
1	身心障礙	3	<div><div></div></div> 3.6%
2	失智	19	<div><div></div></div> 22.9%
3	老年失能	55	<div><div></div></div> 66.3%
4	其他	6	<div><div></div></div> 7.2%
Sysmiss		18177	
Warning: these figures indicate the number of cases found in the data file. They cannot be interpreted as summary statistics of the population of interest.			
# <b>q14.1_3: 14.1</b> 您照顧的對象，因為什麼狀況需要您協助生活起居(複選 <b>3</b> )			
Information		[Type= discrete] [Format=numeric] [Range= 1-4] [Missing=*]	
Statistics [NW/ W]		[Valid=9 -/] [Invalid=18251 -/]	
Value	Label	Cases	Percentage
1	身心障礙	0	
2	失智	0	
3	老年失能	8	<div><div></div></div> 88.9%
4	其他	1	<div><div></div></div> 11.1%
Sysmiss		18251	
Warning: these figures indicate the number of cases found in the data file. They cannot be interpreted as summary statistics of the population of interest.			
# <b>q14.1_o: 14.1</b> 您照顧的對象，因為什麼狀況需要您協助生活起居( <b>4</b> )其他，請說明——			
Information		[Type= discrete] [Format=character] [Missing=*]	

# q14.1\_o: 14.1您照顧的對象，因為什麼狀況需要您協助生活起居(4)其他，請說明\_\_\_\_\_

Statistics [NW/ W]

[Valid=58 /-] [Invalid=0 /-]

Value	Label	Cases	Percentage
不定暈倒		1	1.7%
住院(去年)		1	1.7%
健康狀況不佳		1	1.7%
先生生病		1	1.7%
先生癌症		1	1.7%
先生罹患癌症 需要陪同化療		1	1.7%
先生腦瘤患者		1	1.7%
公公脊椎開刀		1	1.7%
協助復健		1	1.7%
受傷		1	1.7%
受傷開刀(腦 部)		1	1.7%
口腔癌		1	1.7%
太太跌倒受傷		1	1.7%
女兒生病,目前 無法自理		1	1.7%
婆婆洗腎患者		1	1.7%
得癌症		1	1.7%
心臟疾病(公 公)		1	1.7%
心臟病		1	1.7%
心臟穿孔		1	1.7%
意外傷害		1	1.7%
洗腎		2	3.4%
生病		4	6.9%
生病(肺結核)		1	1.7%
生病住院		2	3.4%
生病治療		1	1.7%
病重		1	1.7%
癌症		4	6.9%
癌症病患		1	1.7%
糖尿病患		1	1.7%
老公, 口腔癌		1	1.7%
肝癌		1	1.7%
脊椎受傷開刀		1	1.7%
腦瘤		1	1.7%
腸癌第4期		1	1.7%
自閉症		2	3.4%
行動不便,需照 顧日常起居		1	1.7%
跌倒		1	1.7%
身體不好		1	1.7%
車禍		1	1.7%
車禍受傷		1	1.7%



# q14.1_o: 14.1您照顧的對象，因為什麼狀況需要您協助生活起居(4)其他，請說明____			
Value	Label	Cases	Percentage
車禍受傷長年臥病在床		1	<div><div></div></div> 1.7%
車禍未能		1	<div><div></div></div> 1.7%
車禍臥床		1	<div><div></div></div> 1.7%
配偶,喉癌患者		1	<div><div></div></div> 1.7%
配偶患病		1	<div><div></div></div> 1.7%
配偶肝癌轉移肺癌		1	<div><div></div></div> 1.7%
重病		1	<div><div></div></div> 1.7%
開刀腦瘤休養		1	<div><div></div></div> 1.7%
類風濕關節炎		1	<div><div></div></div> 1.7%
Warning: these figures indicate the number of cases found in the data file. They cannot be interpreted as summary statistics of the population of interest.			
# q15: 15.您婚前是否有從事工作			
Information	[Type= discrete] [Format=numeric] [Range= 1-3] [Missing=*]		
Statistics [NW/ W]	[Valid=18260 /-] [Invalid=0 /-]		
Value	Label	Cases	Percentage
1	有，從事有報酬的工作(含部分時間工作)(接15.1)	13887	<div><div></div></div> 76.1%
2	有，從事無酬家屬工作(每週15小時以上)(接15.1)	607	<div><div></div></div> 3.3%
3	沒有(轉16)	3766	<div><div></div></div> 20.6%
Warning: these figures indicate the number of cases found in the data file. They cannot be interpreted as summary statistics of the population of interest.			
# q15a: 15a.您婚前從事的有酬工作職業代碼			
Information	[Type= discrete] [Format=numeric] [Range= 0-90] [Missing=*]		
Statistics [NW/ W]	[Valid=13887 /-] [Invalid=4373 /-]		
Value	Label	Cases	Percentage
0	軍人	4	<div><div></div></div> 0.0%
1	民意代表、主管及經理人員	260	<div><div></div></div> 1.9%
2	專業人員	970	<div><div></div></div> 7.0%
3	技術員及助理專業人員	899	<div><div></div></div> 6.5%
4	事務支援人員	1826	<div><div></div></div> 13.1%
5	服務及銷售工作人員	5441	<div><div></div></div> 39.2%
6	農、林、漁、牧業生產人員	405	<div><div></div></div> 2.9%
7	技藝有關工作人員	711	<div><div></div></div> 5.1%
8	機械設備操作及組裝人員	1687	<div><div></div></div> 12.1%
9	基層技術工及勞力工	1648	<div><div></div></div> 11.9%
90	拒答	36	<div><div></div></div> 0.3%
Sysmiss		4373	
Warning: these figures indicate the number of cases found in the data file. They cannot be interpreted as summary statistics of the population of interest.			
# q15.1: 15.1.您婚前最後一份工作地點在哪裡			
Information	[Type= discrete] [Format=numeric] [Range= 1-3] [Missing=*]		
Statistics [NW/ W]	[Valid=14494 /-] [Invalid=3766 /-]		
Value	Label	Cases	Percentage
1	臺灣	1534	<div><div></div></div> 10.6%
2	原籍地	12824	<div><div></div></div> 88.5%
3	其他	136	<div><div></div></div> 0.9%

# q15.1: 15.1.您婚前最後一份工作地點在哪裡			
<b>Value</b>	<b>Label</b>	<b>Cases</b>	<b>Percentage</b>
Sysmiss		3766	
Warning: these figures indicate the number of cases found in the data file. They cannot be interpreted as summary statistics of the population of interest.			
# q16: 16.8月12日至8月18日間(1週), 您有沒有在做工作			
<b>Information</b>	[Type= discrete] [Format=numeric] [Range= 1-12] [Missing=*]		
<b>Statistics [NW/ W]</b>	[Valid=18260 /-] [Invalid=0 /-]		
<b>Value</b>	<b>Label</b>	<b>Cases</b>	<b>Percentage</b>
1	從事某種工作(接19)	11552	63.3%
2	利用課餘或假期工作(接19)	15	0.1%
3	利用家事餘暇工作(接19)	848	4.6%
4	有工作未做(接18)	184	1.0%
5	無工作, 但在找工作或在等待應徵結果(接27)	140	0.8%
6	想工作, 但未找工作且隨時可以開始工作(接32)	188	1.0%
7	求學及準備升學(接17)	34	0.2%
8	料理家務(接17)	4050	22.2%
9	高齡(65歲以上)、身心障礙、退休(接17)	301	1.6%
10	賦閒(接17)	747	4.1%
11	傷病(接17)	201	1.1%
12	其他(接17)	0	
Warning: these figures indicate the number of cases found in the data file. They cannot be interpreted as summary statistics of the population of interest.			
# q16.1_1: 16.1.請問您沒有去找工作的原因(複選1)			
<b>Information</b>	[Type= discrete] [Format=numeric] [Range= 1-90] [Missing=*]		
<b>Statistics [NW/ W]</b>	[Valid=4238 /-] [Invalid=14022 /-]		
<b>Value</b>	<b>Label</b>	<b>Cases</b>	<b>Percentage</b>
1	照顧小孩	3145	74.2%
2	照顧日常起居需協助之家人	228	5.4%
3	懷孕待產、產後坐月子	108	2.5%
4	家人不同意外出工作	61	1.4%
5	家中經濟狀況較佳, 毋須工作	169	4.0%
6	正在接受職業訓練、準備公職考識	18	0.4%
90	拒答	509	12.0%
Sysmiss		14022	
Warning: these figures indicate the number of cases found in the data file. They cannot be interpreted as summary statistics of the population of interest.			
# q16.1_2: 16.1.請問您沒有去找工作的原因(複選2)			
<b>Information</b>	[Type= discrete] [Format=numeric] [Range= 1-90] [Missing=*]		
<b>Statistics [NW/ W]</b>	[Valid=68 /-] [Invalid=18192 /-]		
<b>Value</b>	<b>Label</b>	<b>Cases</b>	<b>Percentage</b>
1	照顧小孩	3	4.4%
2	照顧日常起居需協助之家人	20	29.4%
3	懷孕待產、產後坐月子	13	19.1%
4	家人不同意外出工作	9	13.2%
5	家中經濟狀況較佳, 毋須工作	23	33.8%
6	正在接受職業訓練、準備公職考識	0	
90	拒答	0	

# q16.1_2: 16.1.請問您沒有去找工作的原因(複選2)			
Value	Label	Cases	Percentage
Sysmiss		18192	
Warning: these figures indicate the number of cases found in the data file. They cannot be interpreted as summary statistics of the population of interest.			
# q16.1_3: 16.1.請問您沒有去找工作的原因(複選3)			
Information	[Type= discrete] [Format=numeric] [Range= 1-90] [Missing=*]		
Statistics [NW/ W]	[Valid=1 -/] [Invalid=18259 -/]		
Value	Label	Cases	Percentage
1	照顧小孩	0	
2	照顧日常起居需協助之家人	1	100.0%
3	懷孕待產、產後坐月子	0	
4	家人不同意外出工作	0	
5	家中經濟狀況較佳，毋須工作	0	
6	正在接受職業訓練、準備公職考識	0	
90	拒答	0	
Sysmiss		18259	
Warning: these figures indicate the number of cases found in the data file. They cannot be interpreted as summary statistics of the population of interest.			
# q17: 17.8月12日至8月18日間(1週)有沒有從事任何有酬勞，或是無酬家屬工作			
Information	[Type= discrete] [Format=numeric] [Range= 1-2] [Missing=*]		
Statistics [NW/ W]	[Valid=5334 -/] [Invalid=12926 -/]		
Value	Label	Cases	Percentage
1	有(接20)	90	1.7%
2	沒有(接32)	5244	98.3%
Sysmiss		12926	
Warning: these figures indicate the number of cases found in the data file. They cannot be interpreted as summary statistics of the population of interest.			
# q18: 18.這個期間你沒有去工作的原因是什麼			
Information	[Type= discrete] [Format=numeric] [Range= 1-7] [Missing=*]		
Statistics [NW/ W]	[Valid=184 -/] [Invalid=18076 -/]		
Value	Label	Cases	Percentage
1	傷病(含病假)(接20)	11	6.0%
2	季節性關係(接20)	17	9.2%
3	例假/事假/特休假(接20)	141	76.6%
4	已訂於短期開始工作無報酬(接27)	2	1.1%
5	已受僱用領有報酬，因故未開始工作(接20)	4	2.2%
6	等待恢復工作但無報酬(接27)	9	4.9%
7	其他(接20)	0	
Sysmiss		18076	
Warning: these figures indicate the number of cases found in the data file. They cannot be interpreted as summary statistics of the population of interest.			
# q19: 19.您在8月12日至8月18日間，從事幾個工作?(包含受僱及自營作業者等工作)			
Information	[Type= discrete] [Format=numeric] [Range= 1-3] [Missing=*]		
Statistics [NW/ W]	[Valid=12412 -/] [Invalid=5848 -/]		
Value	Label	Cases	Percentage
1	1個	12221	98.5%
2	2個	180	1.5%

# <b>q19: 19.</b> 您在 <b>8月12日</b> 至 <b>8月18日</b> 間，從事幾個工作?(包含受僱及自營作業者等工作)			
Value	Label	Cases	Percentage
3	3個及以上	11	0.1%
Sysmiss		5848	
Warning: these figures indicate the number of cases found in the data file. They cannot be interpreted as summary statistics of the population of interest.			
# <b>q20: 20.</b> 您的工作場所在哪裡			
Information	[Type= discrete] [Format=numeric] [Range= 1-90] [Missing=*]		
Statistics [NW/ W]	[Valid=12678 /-] [Invalid=5582 /-]		
Value	Label	Cases	Percentage
1	農林漁牧業	688	<div><div></div></div> 5.4%
2	礦業及土石採取業	8	<div><div></div></div> 0.1%
3	製造業	4075	<div><div></div></div> 32.1%
4	電力及燃氣供應業	18	<div><div></div></div> 0.1%
5	用水供應及污染整治業	58	<div><div></div></div> 0.5%
6	營建工程業	274	<div><div></div></div> 2.2%
7	批發及零售業	1880	<div><div></div></div> 14.8%
8	運輸及倉儲業	101	<div><div></div></div> 0.8%
9	住宿及餐飲業	2969	<div><div></div></div> 23.4%
10	出版、影音製作、傳播及資訊服務業	96	<div><div></div></div> 0.8%
11	金融及保險業	72	<div><div></div></div> 0.6%
12	不動產業	28	<div><div></div></div> 0.2%
13	專業、科學及技術服務業	105	<div><div></div></div> 0.8%
14	支援服務業	268	<div><div></div></div> 2.1%
15	公共行政及國防強制性社會安全	45	<div><div></div></div> 0.4%
16	教育業	342	<div><div></div></div> 2.7%
17	醫療保健及社會工作服務業	370	<div><div></div></div> 2.9%
18	藝術、娛樂及休閒服務業	138	<div><div></div></div> 1.1%
19	其他服務業	1143	<div><div></div></div> 9.0%
90	拒答	0	
Sysmiss		5582	
Warning: these figures indicate the number of cases found in the data file. They cannot be interpreted as summary statistics of the population of interest.			
# <b>q21: 21.</b> 您擔任什麼職務			
Information	[Type= discrete] [Format=numeric] [Range= 0-90] [Missing=*]		
Statistics [NW/ W]	[Valid=12678 /-] [Invalid=5582 /-]		
Value	Label	Cases	Percentage
0	軍人	0	
1	民意代表、主管及經理人員	343	<div><div></div></div> 2.7%
2	專業人員	464	<div><div></div></div> 3.7%
3	技術員及助理專業人員	550	<div><div></div></div> 4.3%
4	事務支援人員	601	<div><div></div></div> 4.7%
5	服務及銷售工作人員	4686	<div><div></div></div> 37.0%
6	農、林、漁、牧業生產人員	473	<div><div></div></div> 3.7%
7	技藝有關工作人員	465	<div><div></div></div> 3.7%
8	機械設備操作及組裝人員	1831	<div><div></div></div> 14.4%
9	基層技術工及勞力工	3265	<div><div></div></div> 25.8%
90	拒答	0	

# q21: 21.您擔任什麼職務			
<b>Value</b>	<b>Label</b>	<b>Cases</b>	<b>Percentage</b>
Sysmiss		5582	
Warning: these figures indicate the number of cases found in the data file. They cannot be interpreted as summary statistics of the population of interest.			
# q22: 22.這份工作您的工作身分是			
<b>Information</b>	[Type= discrete] [Format=numeric] [Range= 1-5] [Missing=*]		
<b>Statistics [NW/ W]</b>	[Valid=12678 /-] [Invalid=5582 /-]		
<b>Value</b>	<b>Label</b>	<b>Cases</b>	<b>Percentage</b>
1	雇主(轉23)	464	3.7%
2	自營作業者(轉23)	1903	15.0%
3	無酬家屬工作者(轉23)	489	3.9%
4	受政府僱用者(接22.1)	122	1.0%
5	受私人僱用者(接22.1)	9700	76.5%
Sysmiss		5582	
Warning: these figures indicate the number of cases found in the data file. They cannot be interpreted as summary statistics of the population of interest.			
# q22.1_1: 22.1.請問您的主要工作是否為部分時間、臨時性或人力派遣工作(複選1)			
<b>Information</b>	[Type= discrete] [Format=numeric] [Range= 1-4] [Missing=*]		
<b>Statistics [NW/ W]</b>	[Valid=9822 /-] [Invalid=8438 /-]		
<b>Value</b>	<b>Label</b>	<b>Cases</b>	<b>Percentage</b>
1	部分時間工作	1627	16.6%
2	臨時性工作	502	5.1%
3	人力派遣工作	255	2.6%
4	以上皆非	7438	75.7%
Sysmiss		8438	
Warning: these figures indicate the number of cases found in the data file. They cannot be interpreted as summary statistics of the population of interest.			
# q22.1_2: 22.1.請問您的主要工作是否為部分時間、臨時性或人力派遣工作(複選2)			
<b>Information</b>	[Type= discrete] [Format=numeric] [Range= 1-4] [Missing=*]		
<b>Statistics [NW/ W]</b>	[Valid=167 /-] [Invalid=18093 /-]		
<b>Value</b>	<b>Label</b>	<b>Cases</b>	<b>Percentage</b>
1	部分時間工作	167	100.0%
2	臨時性工作	0	
3	人力派遣工作	0	
4	以上皆非	0	
Sysmiss		18093	
Warning: these figures indicate the number of cases found in the data file. They cannot be interpreted as summary statistics of the population of interest.			
# q23_1: 23_1.您是否有主要工作			
<b>Information</b>	[Type= discrete] [Format=numeric] [Range= 1-2] [Missing=*/98/99]		
<b>Statistics [NW/ W]</b>	[Valid=12505 /-] [Invalid=5755 /-]		
<b>Value</b>	<b>Label</b>	<b>Cases</b>	<b>Percentage</b>
1	有	12505	100.0%
2	沒有	0	
98	跳題(失業者/非勞動力)	5582	
99	資料標準週有工作未做	173	
Warning: these figures indicate the number of cases found in the data file. They cannot be interpreted as summary statistics of the population of interest.			

# <b>q23_2: 23_2.</b> 您是否有次要工作			
<b>Information</b>		[Type= discrete] [Format=numeric] [Range= 1-2] [Missing=*/98/99]	
<b>Statistics [NW/ W]</b>		[Valid=12505 /-] [Invalid=5755 /-]	
<b>Value</b>	<b>Label</b>	<b>Cases</b>	<b>Percentage</b>
1	有	195	1.6%
2	沒有	12310	98.4%
98	跳題(失業者/非勞動力)	5582	
99	資料標準週有工作未做	173	
<i>Warning: these figures indicate the number of cases found in the data file. They cannot be interpreted as summary statistics of the population of interest.</i>			
# <b>q23_1a: 23.(1)</b> 主要工作 <b>A.</b> 全日工作：____小時/週			
<b>Information</b>		[Type= continuous] [Format=numeric] [Range= 12-168] [Missing=*/9998/9999]	
<b>Statistics [NW/ W]</b>		[Valid=10501 /-] [Invalid=7759 /-] [Mean=45.791 /-] [StdDev=11.925 /-]	
<b>Value</b>	<b>Label</b>	<b>Cases</b>	<b>Percentage</b>
9998	遺漏值(主要工作不是全日工時的就業者)	2010	
9999	遺漏值(資料標準週有工作未做的就業者)	173	
<i>Warning: these figures indicate the number of cases found in the data file. They cannot be interpreted as summary statistics of the population of interest.</i>			
# <b>q23_1b: 23.(1)</b> 主要工作 <b>B.</b> 部分時間工作：____小時/週			
<b>Information</b>		[Type= continuous] [Format=numeric] [Range= 3-74] [Missing=*/9998/9999]	
<b>Statistics [NW/ W]</b>		[Valid=2004 /-] [Invalid=16256 /-] [Mean=33.095 /-] [StdDev=13.198 /-]	
<b>Value</b>	<b>Label</b>	<b>Cases</b>	<b>Percentage</b>
9998	遺漏值(主要工作不是部分工時的就業者)	10507	
9999	遺漏值(資料標準週有工作未做的就業者)	173	
<i>Warning: these figures indicate the number of cases found in the data file. They cannot be interpreted as summary statistics of the population of interest.</i>			
# <b>q23_2a: 23.(2)</b> 次要工作 <b>A.</b> 全日工作：____小時/週			
<b>Information</b>		[Type= continuous] [Format=numeric] [Range= 2-48] [Missing=*/9998/9999]	
<b>Statistics [NW/ W]</b>		[Valid=51 /-] [Invalid=18209 /-] [Mean=19.314 /-] [StdDev=11.763 /-]	
<b>Value</b>	<b>Label</b>	<b>Cases</b>	<b>Percentage</b>
9998	遺漏值(主要工作不是全日工時的就業者)	12485	
9999	遺漏值(資料標準週有工作未做的就業者)	148	
<i>Warning: these figures indicate the number of cases found in the data file. They cannot be interpreted as summary statistics of the population of interest.</i>			
# <b>q23_2b: 23.(2)</b> 次要工作 <b>B.</b> 部分時間工作：____小時/週			
<b>Information</b>		[Type= continuous] [Format=numeric] [Range= 2-56] [Missing=*/9998/9999]	
<b>Statistics [NW/ W]</b>		[Valid=144 /-] [Invalid=18116 /-] [Mean=15.271 /-] [StdDev=9.332 /-]	
<b>Value</b>	<b>Label</b>	<b>Cases</b>	<b>Percentage</b>
9998	遺漏值(主要工作不是部分工時的就業者)	12392	
9999	遺漏值(資料標準週有工作未做的就業者)	148	
<i>Warning: these figures indicate the number of cases found in the data file. They cannot be interpreted as summary statistics of the population of interest.</i>			
# <b>q24_1a: 24.1.</b> 請問您在 <b>8月12</b> 日至 <b>8月18</b> 日間從事的主要工作，平均每個月收入大約為多少(計薪別)			
<b>Information</b>		[Type= discrete] [Format=numeric] [Range= 1-99] [Missing=*/98]	
<b>Statistics [NW/ W]</b>		[Valid=12678 /-] [Invalid=5582 /-]	
<b>Value</b>	<b>Label</b>	<b>Cases</b>	<b>Percentage</b>
1	月薪制	7373	58.2%
2	日薪制	848	6.7%

# q24_1a: 24.1.請問您在8月12日至8月18日間從事的主要工作，平均每個月收入大約為多少(計薪別)			
Value	Label	Cases	Percentage
3	時薪制	1274	<div><div></div></div> 10.0%
4	績效制	185	<div><div></div></div> 1.5%
5	按件計酬	595	<div><div></div></div> 4.7%
6	雇主、自營作業者	1914	<div><div></div></div> 15.1%
7	無酬家屬工作者	489	<div><div></div></div> 3.9%
99	無次要工作	0	
98	跳題(失業者/非勞動力)	5582	
Warning: these figures indicate the number of cases found in the data file. They cannot be interpreted as summary statistics of the population of interest.			
# q24_1b: 24.1.請問您在8月12日至8月18日間從事的主要工作，平均每個月收入大約為多少(薪資代碼)			
Information	[Type= discrete] [Format=numeric] [Range= 1-99] [Missing=*/98]		
Statistics [NW/ W]	[Valid=12678 /-] [Invalid=5582 /-]		
Value	Label	Cases	Percentage
1	未滿1萬元	511	<div><div></div></div> 4.0%
2	1萬元至未滿2萬元	1830	<div><div></div></div> 14.4%
3	2萬元至未滿3萬元	6592	<div><div></div></div> 52.0%
4	3萬元至未滿4萬元	1656	<div><div></div></div> 13.1%
5	4萬元至未滿5萬元	417	<div><div></div></div> 3.3%
6	5萬元至未滿6萬元	192	<div><div></div></div> 1.5%
7	6萬元至未滿7萬元	110	<div><div></div></div> 0.9%
8	7萬元以上	168	<div><div></div></div> 1.3%
9	不知道	221	<div><div></div></div> 1.7%
10	拒答	492	<div><div></div></div> 3.9%
11	無收入	489	<div><div></div></div> 3.9%
99	無次要工作	0	
98	跳題(失業者/非勞動力)	5582	
Warning: these figures indicate the number of cases found in the data file. They cannot be interpreted as summary statistics of the population of interest.			
# q24_1.8o: 24.1.請問您在8月12日至8月18日間從事的主要工作，平均每個月收入大約為多少(8)7萬元以上， ____ 元			
Information	[Type= continuous] [Format=numeric] [Range= 70000-200000] [Missing=*/0]		
Statistics [NW/ W]	[Valid=34 /-] [Invalid=18226 /-] [Mean=105235.294 /-] [StdDev=32137.073 /-]		
Value	Label	Cases	Percentage
0	遺漏值(薪資7萬元以上，但拒答詳細數字者)	130	
Warning: these figures indicate the number of cases found in the data file. They cannot be interpreted as summary statistics of the population of interest.			
# q24_2a: 24.2.請問您在8月12日至8月18日間從事的次要工作，平均每個月收入大約為多少(計薪別)			
Information	[Type= discrete] [Format=numeric] [Range= 1-99] [Missing=*/98]		
Statistics [NW/ W]	[Valid=12678 /-] [Invalid=5582 /-]		
Value	Label	Cases	Percentage
1	月薪制	25	<div><div></div></div> 0.2%
2	日薪制	19	<div><div></div></div> 0.1%
3	時薪制	80	<div><div></div></div> 0.6%
4	績效制	10	<div><div></div></div> 0.1%
5	按件計酬	36	<div><div></div></div> 0.3%
6	雇主、自營作業者	25	<div><div></div></div> 0.2%
7	無酬家屬工作者	0	

# q24_2a: 24.2.請問您在8月12日至8月18日間從事的次要工作，平均每個月收入大約為多少(計薪別)			
Value	Label	Cases	Percentage
99	無次要工作	12483	98.5%
98	跳題(失業者/非勞動力)	5582	
Warning: these figures indicate the number of cases found in the data file. They cannot be interpreted as summary statistics of the population of interest.			
# q24_2b: 24.2.請問您在8月12日至8月18日間從事的次要工作，平均每個月收入大約為多少(薪資代碼)			
Information	[Type= discrete] [Format=numeric] [Range= 1-99] [Missing=*/98]		
Statistics [NW/ W]	[Valid=12678 /-] [Invalid=5582 /-]		
Value	Label	Cases	Percentage
1	未滿1萬元	118	0.9%
2	1萬元至未滿2萬元	52	0.4%
3	2萬元至未滿3萬元	8	0.1%
4	3萬元至未滿4萬元	3	0.0%
5	4萬元至未滿5萬元	0	
6	5萬元至未滿6萬元	1	0.0%
7	6萬元至未滿7萬元	1	0.0%
8	7萬元以上	0	
9	不知道	3	0.0%
10	拒答	9	0.1%
11	無收入	0	
99	無次要工作	12483	98.5%
98	跳題(失業者/非勞動力)	5582	
Warning: these figures indicate the number of cases found in the data file. They cannot be interpreted as summary statistics of the population of interest.			
# q25: 25.對於您目前的工作感到滿意嗎			
Information	[Type= discrete] [Format=numeric] [Range= 1-2] [Missing=*]		
Statistics [NW/ W]	[Valid=12678 /-] [Invalid=5582 /-]		
Value	Label	Cases	Percentage
1	滿意	11409	90.0%
2	不滿意	1269	10.0%
Sysmiss		5582	
Warning: these figures indicate the number of cases found in the data file. They cannot be interpreted as summary statistics of the population of interest.			



# q26_1: 26.整體而言，在臺灣工作上曾遭遇的困難為何(複選1)				
Information		[Type= discrete] [Format=numeric] [Range= 1-90] [Missing=*]		
Statistics [NW/ W]		[Valid=12678 /-] [Invalid=5582 /-]		
Value	Label	Cases	Percentage	
1	薪水太低	1909	<div><div></div></div>	15.1%
2	不喜歡工作內容	87	<div><div></div></div>	0.7%
3	工作時間太長	306	<div><div></div></div>	2.4%
4	工作時間不固定	90	<div><div></div></div>	0.7%
5	工作時間無法配合家裡需求	237	<div><div></div></div>	1.9%
6	自己的專業能力不足	90	<div><div></div></div>	0.7%
7	工作場所對新住民不友善或歧視	231	<div><div></div></div>	1.8%
8	中文語言溝通能力較弱	279	<div><div></div></div>	2.2%
9	中文識字及書寫能力較弱	95	<div><div></div></div>	0.7%
10	因須照顧子女或家人而需要常請假	41	<div><div></div></div>	0.3%
11	有不公平的狀況	59	<div><div></div></div>	0.5%
12	本身的專業能力不被認同	14	<div><div></div></div>	0.1%
13	與同事相處格格不入	30	<div><div></div></div>	0.2%
14	工作上都講閩南語/客語，難以融入	53	<div><div></div></div>	0.4%
15	職場暴力	6	<div><div></div></div>	0.0%
16	職場性騷擾或性侵害	3	<div><div></div></div>	0.0%
17	其他	69	<div><div></div></div>	0.5%
90	沒有困難	9079	<div><div></div></div>	71.6%
Sysmiss		5582		
Warning: these figures indicate the number of cases found in the data file. They cannot be interpreted as summary statistics of the population of interest.				
# q26_2: 26.整體而言，在臺灣工作上曾遭遇的困難為何(複選2)				
Information		[Type= discrete] [Format=numeric] [Range= 1-90] [Missing=*]		
Statistics [NW/ W]		[Valid=1973 /-] [Invalid=16287 /-]		
Value	Label	Cases	Percentage	
1	薪水太低	0		
2	不喜歡工作內容	128	<div><div></div></div>	6.5%
3	工作時間太長	563	<div><div></div></div>	28.5%
4	工作時間不固定	133	<div><div></div></div>	6.7%
5	工作時間無法配合家裡需求	192	<div><div></div></div>	9.7%
6	自己的專業能力不足	74	<div><div></div></div>	3.8%
7	工作場所對新住民不友善或歧視	142	<div><div></div></div>	7.2%
8	中文語言溝通能力較弱	155	<div><div></div></div>	7.9%
9	中文識字及書寫能力較弱	259	<div><div></div></div>	13.1%
10	因須照顧子女或家人而需要常請假	69	<div><div></div></div>	3.5%
11	有不公平的狀況	98	<div><div></div></div>	5.0%
12	本身的專業能力不被認同	26	<div><div></div></div>	1.3%
13	與同事相處格格不入	20	<div><div></div></div>	1.0%
14	工作上都講閩南語/客語，難以融入	71	<div><div></div></div>	3.6%
15	職場暴力	3	<div><div></div></div>	0.2%
16	職場性騷擾或性侵害	1	<div><div></div></div>	0.1%
17	其他	39	<div><div></div></div>	2.0%
90	沒有困難	0		

# q26_2: 26.整體而言，在臺灣工作上曾遭遇的困難為何(複選2)			
Value	Label	Cases	Percentage
Sysmiss		16287	
Warning: these figures indicate the number of cases found in the data file. They cannot be interpreted as summary statistics of the population of interest.			
# q26_3: 26.整體而言，在臺灣工作上曾遭遇的困難為何(複選3)			
Information	[Type= discrete] [Format=numeric] [Range= 1-90] [Missing=*]		
Statistics [NW/ W]	[Valid=782 /-] [Invalid=17478 /-]		
Value	Label	Cases	Percentage
1	薪水太低	1	0.1%
2	不喜歡工作內容	1	0.1%
3	工作時間太長	58	7.4%
4	工作時間不固定	44	5.6%
5	工作時間無法配合家裡需求	109	13.9%
6	自己的專業能力不足	32	4.1%
7	工作場所對新住民不友善或歧視	82	10.5%
8	中文語言溝通能力較弱	62	7.9%
9	中文識字及書寫能力較弱	131	16.8%
10	因須照顧子女或家人而需要常請假	58	7.4%
11	有不公平的狀況	78	10.0%
12	本身的專業能力不被認同	17	2.2%
13	與同事相處格格不入	17	2.2%
14	工作上都講閩南語/客語，難以融入	61	7.8%
15	職場暴力	1	0.1%
16	職場性騷擾或性侵害	4	0.5%
17	其他	25	3.2%
90	沒有困難	1	0.1%
Sysmiss		17478	
Warning: these figures indicate the number of cases found in the data file. They cannot be interpreted as summary statistics of the population of interest.			
# q26_4: 26.整體而言，在臺灣工作上曾遭遇的困難為何(複選4)			
Information	[Type= discrete] [Format=numeric] [Range= 1-90] [Missing=*]		
Statistics [NW/ W]	[Valid=334 /-] [Invalid=17926 /-]		
Value	Label	Cases	Percentage
1	薪水太低	0	
2	不喜歡工作內容	0	
3	工作時間太長	0	
4	工作時間不固定	16	4.8%
5	工作時間無法配合家裡需求	26	7.8%
6	自己的專業能力不足	22	6.6%
7	工作場所對新住民不友善或歧視	26	7.8%
8	中文語言溝通能力較弱	27	8.1%
9	中文識字及書寫能力較弱	64	19.2%
10	因須照顧子女或家人而需要常請假	47	14.1%
11	有不公平的狀況	44	13.2%
12	本身的專業能力不被認同	12	3.6%
13	與同事相處格格不入	6	1.8%
14	工作上都講閩南語/客語，難以融入	32	9.6%

# q26_4: 26.整體而言，在臺灣工作上曾遭遇的困難為何(複選4)			
Value	Label	Cases	Percentage
15	職場暴力	1	<div><div></div></div> 0.3%
16	職場性騷擾或性侵害	4	<div><div></div></div> 1.2%
17	其他	7	<div><div></div></div> 2.1%
90	沒有困難	0	
Sysmiss		17926	
Warning: these figures indicate the number of cases found in the data file. They cannot be interpreted as summary statistics of the population of interest.			
# q26_5: 26.整體而言，在臺灣工作上曾遭遇的困難為何(複選5)			
Information	[Type= discrete] [Format=numeric] [Range= 1-90] [Missing=*]		
Statistics [NW/ W]	[Valid=152 /-] [Invalid=18108 /-]		
Value	Label	Cases	Percentage
1	薪水太低	0	
2	不喜歡工作內容	0	
3	工作時間太長	0	
4	工作時間不固定	0	
5	工作時間無法配合家裡需求	5	<div><div></div></div> 3.3%
6	自己的專業能力不足	10	<div><div></div></div> 6.6%
7	工作場所對新住民不友善或歧視	11	<div><div></div></div> 7.2%
8	中文語言溝通能力較弱	11	<div><div></div></div> 7.2%
9	中文識字及書寫能力較弱	27	<div><div></div></div> 17.8%
10	因須照顧子女或家人而需要常請假	22	<div><div></div></div> 14.5%
11	有不公平的狀況	23	<div><div></div></div> 15.1%
12	本身的專業能力不被認同	14	<div><div></div></div> 9.2%
13	與同事相處格格不入	6	<div><div></div></div> 3.9%
14	工作上都講閩南語/客語，難以融入	15	<div><div></div></div> 9.9%
15	職場暴力	2	<div><div></div></div> 1.3%
16	職場性騷擾或性侵害	3	<div><div></div></div> 2.0%
17	其他	3	<div><div></div></div> 2.0%
90	沒有困難	0	
Sysmiss		18108	
Warning: these figures indicate the number of cases found in the data file. They cannot be interpreted as summary statistics of the population of interest.			
# q26_6: 26.整體而言，在臺灣工作上曾遭遇的困難為何(複選6)			
Information	[Type= discrete] [Format=numeric] [Range= 1-90] [Missing=*]		
Statistics [NW/ W]	[Valid=70 /-] [Invalid=18190 /-]		
Value	Label	Cases	Percentage
1	薪水太低	0	
2	不喜歡工作內容	0	
3	工作時間太長	0	
4	工作時間不固定	0	
5	工作時間無法配合家裡需求	0	
6	自己的專業能力不足	2	<div><div></div></div> 2.9%
7	工作場所對新住民不友善或歧視	4	<div><div></div></div> 5.7%
8	中文語言溝通能力較弱	0	
9	中文識字及書寫能力較弱	13	<div><div></div></div> 18.6%
10	因須照顧子女或家人而需要常請假	5	<div><div></div></div> 7.1%

# q26_6: 26.整體而言，在臺灣工作上曾遭遇的困難為何(複選6)			
Value	Label	Cases	Percentage
11	有不公平的狀況	17	<div></div> 24.3%
12	本身的專業能力不被認同	10	<div></div> 14.3%
13	與同事相處格格不入	3	<div></div> 4.3%
14	工作上都講閩南語/客語，難以融入	16	<div></div> 22.9%
15	職場暴力	0	
16	職場性騷擾或性侵害	0	
17	其他	0	
90	沒有困難	0	
Sysmiss		18190	
Warning: these figures indicate the number of cases found in the data file. They cannot be interpreted as summary statistics of the population of interest.			
# q26_7: 26.整體而言，在臺灣工作上曾遭遇的困難為何(複選7)			
Information	[Type= discrete] [Format=numeric] [Range= 1-90] [Missing=*]		
Statistics [NW/ W]	[Valid=29 /-] [Invalid=18231 /-]		
Value	Label	Cases	Percentage
1	薪水太低	0	
2	不喜歡工作內容	0	
3	工作時間太長	0	
4	工作時間不固定	0	
5	工作時間無法配合家裡需求	0	
6	自己的專業能力不足	0	
7	工作場所對新住民不友善或歧視	2	<div></div> 6.9%
8	中文語言溝通能力較弱	2	<div></div> 6.9%
9	中文識字及書寫能力較弱	0	
10	因須照顧子女或家人而需要常請假	5	<div></div> 17.2%
11	有不公平的狀況	4	<div></div> 13.8%
12	本身的專業能力不被認同	2	<div></div> 6.9%
13	與同事相處格格不入	1	<div></div> 3.4%
14	工作上都講閩南語/客語，難以融入	8	<div></div> 27.6%
15	職場暴力	2	<div></div> 6.9%
16	職場性騷擾或性侵害	3	<div></div> 10.3%
17	其他	0	
90	沒有困難	0	
Sysmiss		18231	
Warning: these figures indicate the number of cases found in the data file. They cannot be interpreted as summary statistics of the population of interest.			
# q26_8: 26.整體而言，在臺灣工作上曾遭遇的困難為何(複選8)			
Information	[Type= discrete] [Format=numeric] [Range= 1-90] [Missing=*]		
Statistics [NW/ W]	[Valid=11 /-] [Invalid=18249 /-]		
Value	Label	Cases	Percentage
1	薪水太低	0	
2	不喜歡工作內容	0	
3	工作時間太長	0	
4	工作時間不固定	0	
5	工作時間無法配合家裡需求	0	
6	自己的專業能力不足	0	

# q26_8: 26.整體而言，在臺灣工作上曾遭遇的困難為何(複選8)			
Value	Label	Cases	Percentage
7	工作場所對新住民不友善或歧視	0	
8	中文語言溝通能力較弱	0	
9	中文識字及書寫能力較弱	2	18.2%
10	因須照顧子女或家人而需要常請假	1	9.1%
11	有不公平的狀況	2	18.2%
12	本身的專業能力不被認同	2	18.2%
13	與同事相處格格不入	0	
14	工作上都講閩南語/客語，難以融入	3	27.3%
15	職場暴力	1	9.1%
16	職場性騷擾或性侵害	0	
17	其他	0	
90	沒有困難	0	
Sysmiss		18249	
Warning: these figures indicate the number of cases found in the data file. They cannot be interpreted as summary statistics of the population of interest.			
# q26_9: 26.整體而言，在臺灣工作上曾遭遇的困難為何(複選9)			
Information	[Type= discrete] [Format=numeric] [Range= 1-90] [Missing=*]		
Statistics [NW/ W]	[Valid=6 /-] [Invalid=18254 /-]		
Value	Label	Cases	Percentage
1	薪水太低	0	
2	不喜歡工作內容	0	
3	工作時間太長	0	
4	工作時間不固定	0	
5	工作時間無法配合家裡需求	0	
6	自己的專業能力不足	0	
7	工作場所對新住民不友善或歧視	0	
8	中文語言溝通能力較弱	0	
9	中文識字及書寫能力較弱	0	
10	因須照顧子女或家人而需要常請假	0	
11	有不公平的狀況	2	33.3%
12	本身的專業能力不被認同	2	33.3%
13	與同事相處格格不入	2	33.3%
14	工作上都講閩南語/客語，難以融入	0	
15	職場暴力	0	
16	職場性騷擾或性侵害	0	
17	其他	0	
90	沒有困難	0	
Sysmiss		18254	
Warning: these figures indicate the number of cases found in the data file. They cannot be interpreted as summary statistics of the population of interest.			
# q26_10: 26.整體而言，在臺灣工作上曾遭遇的困難為何(複選10)			
Information	[Type= discrete] [Format=numeric] [Range= 1-90] [Missing=*]		
Statistics [NW/ W]	[Valid=4 /-] [Invalid=18256 /-]		
Value	Label	Cases	Percentage
1	薪水太低	0	
2	不喜歡工作內容	0	

# q26_10: 26.整體而言，在臺灣工作上曾遭遇的困難為何(複選10)			
Value	Label	Cases	Percentage
3	工作時間太長	0	
4	工作時間不固定	0	
5	工作時間無法配合家裡需求	0	
6	自己的專業能力不足	0	
7	工作場所對新住民不友善或歧視	0	
8	中文語言溝通能力較弱	0	
9	中文識字及書寫能力較弱	0	
10	因須照顧子女或家人而需要常請假	0	
11	有不公平的狀況	0	
12	本身的專業能力不被認同	1	<div></div> 25.0%
13	與同事相處格格不入	2	<div></div> 50.0%
14	工作上都講閩南語/客語，難以融入	1	<div></div> 25.0%
15	職場暴力	0	
16	職場性騷擾或性侵害	0	
17	其他	0	
90	沒有困難	0	
Sysmiss		18256	
Warning: these figures indicate the number of cases found in the data file. They cannot be interpreted as summary statistics of the population of interest.			
# q26_o: 26.整體而言，在臺灣工作上曾遭遇的困難為何(17)其他，請說明			
Information	[Type= discrete] [Format=character] [Missing=*]		
Statistics [NW/ W]	[Valid=205 -/]		
Value	Label	Cases	Percentage
1非法旅館林立，影響經營困難度2稅金高		1	<div></div> 0.5%
上夜班 無法照顧小孩		1	<div></div> 0.5%
上班地點太遠		1	<div></div> 0.5%
不喜歡推銷		1	<div></div> 0.5%
不在台工作		1	<div></div> 0.5%
不懂台語		1	<div></div> 0.5%
不能加入勞保		1	<div></div> 0.5%
不能在國立大學任教,中央跟政府機構任職,因無身份証		1	<div></div> 0.5%
交通不方便		1	<div></div> 0.5%
交通問題		1	<div></div> 0.5%
人才專業、工作態度不足		1	<div></div> 0.5%
企業文化不同		1	<div></div> 0.5%
休假太少		1	<div></div> 0.5%
來台10年後才能考公務人員,依年齡未能享有退休年金制,應鬆綁		1	<div></div> 0.5%

# q26\_o: 26.整體而言，在臺灣工作上曾遭遇的困難為何(17)其他，請說明

Value	Label	Cases	Percentage
做久有職業傷害		1	0.5%
健保、勞保		1	0.5%
健康不好		1	0.5%
健康狀況不好		1	0.5%
僑生在台畢業後就很快規定要回國，其實可協助僑生在台就業，留住人才		1	0.5%
入冬漁場會休息就沒有收入		1	0.5%
公司倒閉，拿不到薪水		1	0.5%
公司制度不完善		1	0.5%
公司容易不幫忙保勞健保		1	0.5%
公司會亂扣薪水		1	0.5%
公司會因任職能力夠，一直會加重工作量		1	0.5%
公司離住家太遠了		1	0.5%
冬天加班較多		1	0.5%
剛來沒有工作證不能工作		1	0.5%
剛來沒身分證找工作困難		1	0.5%
可能裁員		1	0.5%
台灣公司的創新較弱，多是保守型，因此在世界產業中競爭相對的較薄弱，人才外流		1	0.5%
台灣太落後		1	0.5%
台語不通		1	0.5%
台語弱不會說		1	0.5%
台語溝通		1	0.5%
台語溝通不好		1	0.5%
台語溝通不良		1	0.5%
同事都是同國籍		1	0.5%
同業惡性競爭收入減少		1	0.5%
員工不好招		1	0.5%
員工福利差		1	0.5%
回家鄉不能回去太久		1	0.5%

# q26\_o: 26.整體而言，在臺灣工作上曾遭遇的困難為何(17)其他，請說明

Value	Label	Cases	Percentage
因國籍問題不能進入軍事單位		1	0.5%
因無身分證要辦理相關的勞健保會有困擾		1	0.5%
在大陸工作(沒在台灣工作過)		1	0.5%
在香港工作		1	0.5%
地方語言溝通較弱(台語)		1	0.5%
壓力大		1	0.5%
外勞排擠工作機會		1	0.5%
夜班.身體影響		1	0.5%
大環境景氣不好,影響		1	0.5%
學歷、國籍		1	0.5%
學歷不被認可		1	0.5%
學歷不被認證		1	0.5%
學歷問題		1	0.5%
學生有時不好教		1	0.5%
客源不固定		1	0.5%
客源不穩定		1	0.5%
客源消費能力有偏差與預期落差很大		1	0.5%
寵物美容證照取得困難		1	0.5%
專業無法發揮		2	1.0%
專業領域,拓展不易		1	0.5%
專長無法發揮		3	1.5%
尚未找工作		1	0.5%
就業市場不夠明朗化		1	0.5%
居留證(無身份證)		1	0.5%
工作了18年,勞保只加4年,公司逃避勞加		1	0.5%
工作地點		1	0.5%
工作地點無法配合		1	0.5%
工作地點遠		1	0.5%
工作場所做事習慣不同		1	0.5%
工作場所悶熱		1	0.5%
工作壓力大		1	0.5%
工作太忙太累		1	0.5%



# q26\_o: 26.整體而言，在臺灣工作上曾遭遇的困難為何(17)其他，請說明

Value	Label	Cases	Percentage
工作太粗重		1	0.5%
工作很辛苦.勞力		1	0.5%
工作性質不適應		1	0.5%
工作性質選擇性太少		1	0.5%
工作時要紀錄很麻煩		1	0.5%
工作時間太少		1	0.5%
工作時間太早 AM4:00~AM12:00		1	0.5%
工作理念不同		1	0.5%
工作粗重太累		1	0.5%
工作量大		2	1.0%
工作難找		1	0.5%
工廠要求嚴格,壓力大		1	0.5%
市場經濟不景氣,營運上不是很穩定		1	0.5%
希望景氣更好帶動餐飲生意		1	0.5%
年紀,學歷限制		1	0.5%
年紀大		1	0.5%
年紀大且要照顧年邁老公無法專心工作		1	0.5%
年紀較長,轉換工作困難		1	0.5%
年長者會歧視		1	0.5%
年齡大		1	0.5%
延欠薪資		1	0.5%
弄壞東西需要賠償扣薪。		1	0.5%
很勞累		1	0.5%
很累		1	0.5%
很辛苦		1	0.5%
很難雇工		1	0.5%
從未找工作		1	0.5%
想要政府幫忙找不到出入口		1	0.5%
想請假不能請假		1	0.5%
所得稅20%太重		1	0.5%
找不到員工		1	0.5%
政府對企業雇用外籍的門檻太高,導致企業聘請外籍意願較低		1	0.5%

# q26\_o: 26.整體而言，在臺灣工作上曾遭遇的困難為何(17)其他，請說明

Value	Label	Cases	Percentage
政府政策混亂，只懂搞政治，不搞民生		1	0.5%
政治紊亂.影響生意		1	0.5%
文化差異		1	0.5%
文化差異,工作態度不同		1	0.5%
早期陸配不能去工作(未開放)		1	0.5%
景氣差影響工作收入		1	0.5%
景氣影響 生活收入不多		1	0.5%
最近被資遣		1	0.5%
有一些同事會排擠		1	0.5%
有時很累		1	0.5%
有缺少一指,部份工作不能做		1	0.5%
有遇到詐欺事情		1	0.5%
服務業偶爾碰到顧客態度不好		1	0.5%
業績壓力大		1	0.5%
權利受限或剝奪 例:營業登記		1	0.5%
沒休息多日		1	0.5%
沒有上過班		1	0.5%
沒有勞保		1	0.5%
沒有勞健保		1	0.5%
沒有固定攤位.會開紅單		1	0.5%
沒有在台灣工作		1	0.5%
沒有在台灣工作過		1	0.5%
沒有工作範圍的企業文化		1	0.5%
沒有工作證		1	0.5%
沒有找過工作		1	0.5%
沒有按照勞基法(沒有特休)		1	0.5%
沒有求職經驗		3	1.5%
沒有薪水		1	0.5%
沒有身份不好找工作		1	0.5%
沒有身份證		1	0.5%
沒有身份證,年齡限制		1	0.5%

# q26\_o: 26.整體而言，在臺灣工作上曾遭遇的困難為何(17)其他，請說明

Value	Label	Cases	Percentage
沒有身份證無法錄取		1	0.5%
沒有身分證		1	0.5%
沒有身分證雇主不辦勞保		1	0.5%
沒有週休二日		1	0.5%
沒自由		1	0.5%
沒身分證		1	0.5%
沒身分證被質疑		1	0.5%
為了生活不得不低頭		1	0.5%
無休假日		1	0.5%
無社保		1	0.5%
無身分證難找正職工作		1	0.5%
照顧丈夫無法正常上班		1	0.5%
物價太高,公幼太少		1	0.5%
特休假期太短		1	0.5%
特休太少		1	0.5%
理念不同		1	0.5%
環境熱		1	0.5%
生意不好(景氣差)		1	0.5%
生意不好,業績問題		1	0.5%
生意不好做		1	0.5%
生意客人少		1	0.5%
生意難做		1	0.5%
生病無賺錢		1	0.5%
產量的困難		1	0.5%
申請營業證件較不便		1	0.5%
福利不好		1	0.5%
種族歧視(曾遇到學校要找"白人"老師)		1	0.5%
空氣不好、塑膠味道太重		1	0.5%
站立時間太久		1	0.5%
簽證問題		1	0.5%
經濟不景氣		1	0.5%
經濟差生意不好		1	0.5%
老人家像小孩,常常被罵		1	0.5%
老板態度不佳		1	0.5%
老闆嘮叨		1	0.5%

# q26\_o: 26.整體而言，在臺灣工作上曾遭遇的困難為何(17)其他，請說明

Value	Label	Cases	Percentage	
老闆太嘮叨		1	<div></div>	0.5%
老闆時常沒發薪水		1	<div></div>	0.5%
老闆沒給薪資		1	<div></div>	0.5%
老闆脾氣差		1	<div></div>	0.5%
考公職人員時間太長，拿要身分證後要考公職人員，需年滿十年後才能應試。		1	<div></div>	0.5%
職業傷害		1	<div></div>	0.5%
自己年紀較長		1	<div></div>	0.5%
自己生病要清潔		1	<div></div>	0.5%
自己精神不易集中		1	<div></div>	0.5%
自己販賣衣服，生意不穩定		1	<div></div>	0.5%
自營，壓力大		1	<div></div>	0.5%
自行調適		1	<div></div>	0.5%
融入時間短少		1	<div></div>	0.5%
行銷企畫知能不足		1	<div></div>	0.5%
被鄙視情況		1	<div></div>	0.5%
要求加班太多		1	<div></div>	0.5%
要熬夜，影響健康		1	<div></div>	0.5%
路不熟		1	<div></div>	0.5%
違反勞基法，超時，前幾天職訓無薪水，無調薪說好三個月調薪 三個月後甚至一年也沒調無加班費 惡意資遣 無預警資遣		1	<div></div>	0.5%
都沒有出去		1	<div></div>	0.5%
閩南語		1	<div></div>	0.5%
閩南語(有些客戶說台語)		1	<div></div>	0.5%
閩南語客語不通		1	<div></div>	0.5%
雇主減少原本的福利		1	<div></div>	0.5%
領不到薪水		1	<div></div>	0.5%
顧主排休		1	<div></div>	0.5%
顧主未依勞動法及社保規定保障勞工權利		1	<div></div>	0.5%

Warning: these figures indicate the number of cases found in the data file. They cannot be interpreted as summary statistics of the population of interest.

# q27_1: 27.您認為，在臺就業對於下列事項有沒有幫助(複選1)			
Information		[Type= discrete] [Format=numeric] [Range= 1-90] [Missing=*]	
Statistics [NW/ W]		[Valid=12829 /-] [Invalid=5431 /-]	
Value	Label	Cases	Percentage
1	增加自己的自信	5055	<div></div> 39.4%
2	適應在臺的生活	3000	<div></div> 23.4%
3	對在臺家庭的經濟	4077	<div></div> 31.8%
4	對原籍地家庭的經濟	118	<div></div> 0.9%
5	其他	22	<div></div> 0.2%
90	都沒有幫助	557	<div></div> 4.3%
Sysmiss		5431	
Warning: these figures indicate the number of cases found in the data file. They cannot be interpreted as summary statistics of the population of interest.			
# q27_2: 27.您認為，在臺就業對於下列事項有沒有幫助(複選2)			
Information		[Type= discrete] [Format=numeric] [Range= 1-90] [Missing=*]	
Statistics [NW/ W]		[Valid=7869 /-] [Invalid=10391 /-]	
Value	Label	Cases	Percentage
1	增加自己的自信	2	<div></div> 0.0%
2	適應在臺的生活	3439	<div></div> 43.7%
3	對在臺家庭的經濟	3778	<div></div> 48.0%
4	對原籍地家庭的經濟	649	<div></div> 8.2%
5	其他	1	<div></div> 0.0%
90	都沒有幫助	0	
Sysmiss		10391	
Warning: these figures indicate the number of cases found in the data file. They cannot be interpreted as summary statistics of the population of interest.			
# q27_3: 27.您認為，在臺就業對於下列事項有沒有幫助(複選3)			
Information		[Type= discrete] [Format=numeric] [Range= 1-90] [Missing=*]	
Statistics [NW/ W]		[Valid=3672 /-] [Invalid=14588 /-]	
Value	Label	Cases	Percentage
1	增加自己的自信	0	
2	適應在臺的生活	0	
3	對在臺家庭的經濟	2985	<div></div> 81.3%
4	對原籍地家庭的經濟	686	<div></div> 18.7%
5	其他	1	<div></div> 0.0%
90	都沒有幫助	0	
Sysmiss		14588	
Warning: these figures indicate the number of cases found in the data file. They cannot be interpreted as summary statistics of the population of interest.			
# q27_4: 27.您認為，在臺就業對於下列事項有沒有幫助(複選4)			
Information		[Type= discrete] [Format=numeric] [Range= 1-90] [Missing=*]	
Statistics [NW/ W]		[Valid=892 /-] [Invalid=17368 /-]	
Value	Label	Cases	Percentage
1	增加自己的自信	1	<div></div> 0.1%
2	適應在臺的生活	0	
3	對在臺家庭的經濟	0	
4	對原籍地家庭的經濟	890	<div></div> 99.8%

# q27_4: 27.您認為，在臺就業對於下列事項有沒有幫助(複選4)			
Value	Label	Cases	Percentage
5	其他	1	0.1%
90	都沒有幫助	0	
Sysmiss		17368	
Warning: these figures indicate the number of cases found in the data file. They cannot be interpreted as summary statistics of the population of interest.			
# q27_o: 27.您認為，在臺就業對於下列事項有沒有幫助(5)其他，請說明——			
Information	[Type= discrete] [Format=character] [Missing=*]		
Statistics [NW/ W]	[Valid=27 /-] [Invalid=0 /-]		
Value	Label	Cases	Percentage
公司在大陸廣州		1	3.7%
在原籍上班		1	3.7%
在大陸工作		1	3.7%
在香港工作		1	3.7%
增加自己的收入		1	3.7%
增長見聞		1	3.7%
娘家幫忙		1	3.7%
家庭穩定		1	3.7%
對此工作有興趣(興趣在工作上)		1	3.7%
工作才不會無聊		1	3.7%
心情開心		1	3.7%
打發時間		2	7.4%
拒答		1	3.7%
是原籍地的工作		1	3.7%
是應該		1	3.7%
服務眾人(教友)		1	3.7%
比較不無聊		1	3.7%
沒有在台就業		2	7.4%
沒特別感覺		1	3.7%
無特別感受		1	3.7%
生活充實		1	3.7%
自家經營		1	3.7%
自己存老本		1	3.7%
還不知道 剛工作		1	3.7%
還好		1	3.7%
Warning: these figures indicate the number of cases found in the data file. They cannot be interpreted as summary statistics of the population of interest.			
# q28: 28.您最想找的工作是全日工作還是部份時間工作			
Information	[Type= discrete] [Format=numeric] [Range= 1-2] [Missing=*/3]		
Statistics [NW/ W]	[Valid=151 /-] [Invalid=18109 /-]		

# q28: 28.您最想找的工作是全日工作還是部份時間工作			
Value	Label	Cases	Percentage
1	全日工作	117	<div><div></div></div> 77.5%
2	部分時間工作	34	<div><div></div></div> 22.5%
3	目前非求職者	12678	
Sysmiss		5431	
Warning: these figures indicate the number of cases found in the data file. They cannot be interpreted as summary statistics of the population of interest.			
# q29_1: 29.您是利用哪些管道， 找工作的(複選1)			
Information	[Type= discrete] [Format=numeric] [Range= 1-12] [Missing=*]		
Statistics [NW/ W]	[Valid=12829 /-] [Invalid=5431 /-]		
Value	Label	Cases	Percentage
1	臺籍親友(含配偶)推薦	5053	<div><div></div></div> 39.4%
2	在臺家鄉親友推薦	2097	<div><div></div></div> 16.3%
3	民間人力銀行	1092	<div><div></div></div> 8.5%
4	公立就業服務機構介紹	171	<div><div></div></div> 1.3%
5	報紙及各類廣告	1301	<div><div></div></div> 10.1%
6	社會福利單位介紹(含民間團體)	42	<div><div></div></div> 0.3%
7	職業訓練機構轉介	74	<div><div></div></div> 0.6%
8	補校老師或同學介紹	38	<div><div></div></div> 0.3%
9	自行創業	684	<div><div></div></div> 5.3%
10	自家經營	1820	<div><div></div></div> 14.2%
11	人力仲介公司介紹	199	<div><div></div></div> 1.6%
12	其他	258	<div><div></div></div> 2.0%
Sysmiss		5431	
Warning: these figures indicate the number of cases found in the data file. They cannot be interpreted as summary statistics of the population of interest.			
# q29_2: 29.您是利用哪些管道， 找工作的(複選2)			
Information	[Type= discrete] [Format=numeric] [Range= 1-12] [Missing=*]		
Statistics [NW/ W]	[Valid=1889 /-] [Invalid=16371 /-]		
Value	Label	Cases	Percentage
1	臺籍親友(含配偶)推薦	0	
2	在臺家鄉親友推薦	844	<div><div></div></div> 44.7%
3	民間人力銀行	211	<div><div></div></div> 11.2%
4	公立就業服務機構介紹	65	<div><div></div></div> 3.4%
5	報紙及各類廣告	340	<div><div></div></div> 18.0%
6	社會福利單位介紹(含民間團體)	16	<div><div></div></div> 0.8%
7	職業訓練機構轉介	27	<div><div></div></div> 1.4%
8	補校老師或同學介紹	12	<div><div></div></div> 0.6%
9	自行創業	53	<div><div></div></div> 2.8%
10	自家經營	143	<div><div></div></div> 7.6%
11	人力仲介公司介紹	129	<div><div></div></div> 6.8%
12	其他	49	<div><div></div></div> 2.6%
Sysmiss		16371	
Warning: these figures indicate the number of cases found in the data file. They cannot be interpreted as summary statistics of the population of interest.			
# q29_3: 29.您是利用哪些管道， 找工作的(複選3)			
Information	[Type= discrete] [Format=numeric] [Range= 1-12] [Missing=*]		

# q29_3: 29.您是利用哪些管道，找工作的(複選3)			
Statistics [NW/ W]		[Valid=332 /-] [Invalid=17928 /-]	
Value	Label	Cases	Percentage
1	臺籍親友(含配偶)推薦	1	0.3%
2	在臺家鄉親友推薦	0	
3	民間人力銀行	111	33.4%
4	公立就業服務機構介紹	23	6.9%
5	報紙及各類廣告	103	31.0%
6	社會福利單位介紹(含民間團體)	4	1.2%
7	職業訓練機構轉介	7	2.1%
8	補校老師或同學介紹	8	2.4%
9	自行創業	11	3.3%
10	自家經營	20	6.0%
11	人力仲介公司介紹	36	10.8%
12	其他	8	2.4%
Sysmiss		17928	
Warning: these figures indicate the number of cases found in the data file. They cannot be interpreted as summary statistics of the population of interest.			
# q29_4: 29.您是利用哪些管道，找工作的(複選4)			
Information		[Type= discrete] [Format=numeric] [Range= 1-12] [Missing=*]	
Statistics [NW/ W]		[Valid=101 /-] [Invalid=18159 /-]	
Value	Label	Cases	Percentage
1	臺籍親友(含配偶)推薦	0	
2	在臺家鄉親友推薦	0	
3	民間人力銀行	0	
4	公立就業服務機構介紹	70	69.3%
5	報紙及各類廣告	13	12.9%
6	社會福利單位介紹(含民間團體)	3	3.0%
7	職業訓練機構轉介	5	5.0%
8	補校老師或同學介紹	1	1.0%
9	自行創業	4	4.0%
10	自家經營	1	1.0%
11	人力仲介公司介紹	4	4.0%
12	其他	0	
Sysmiss		18159	
Warning: these figures indicate the number of cases found in the data file. They cannot be interpreted as summary statistics of the population of interest.			
# q29_5: 29.您是利用哪些管道，找工作的(複選5)			
Information		[Type= discrete] [Format=numeric] [Range= 1-12] [Missing=*]	
Statistics [NW/ W]		[Valid=22 /-] [Invalid=18238 /-]	
Value	Label	Cases	Percentage
1	臺籍親友(含配偶)推薦	0	
2	在臺家鄉親友推薦	0	
3	民間人力銀行	0	
4	公立就業服務機構介紹	0	
5	報紙及各類廣告	16	72.7%
6	社會福利單位介紹(含民間團體)	1	4.5%



# q29_5: 29.您是利用哪些管道，找工作的(複選5)			
Value	Label	Cases	Percentage
7	職業訓練機構轉介	3	<div><div></div></div> 13.6%
8	補校老師或同學介紹	0	
9	自行創業	0	
10	自家經營	0	
11	人力仲介公司介紹	2	<div><div></div></div> 9.1%
12	其他	0	
Sysmiss		18238	
Warning: these figures indicate the number of cases found in the data file. They cannot be interpreted as summary statistics of the population of interest.			
# q29_6: 29.您是利用哪些管道，找工作的(複選6)			
Information	[Type= discrete] [Format=numeric] [Range= 1-12] [Missing=*]		
Statistics [NW/ W]	[Valid=2 /-] [Invalid=18258 /-]		
Value	Label	Cases	Percentage
1	臺籍親友(含配偶)推薦	0	
2	在臺家鄉親友推薦	0	
3	民間人力銀行	0	
4	公立就業服務機構介紹	0	
5	報紙及各類廣告	0	
6	社會福利單位介紹(含民間團體)	1	<div><div></div></div> 50.0%
7	職業訓練機構轉介	1	<div><div></div></div> 50.0%
8	補校老師或同學介紹	0	
9	自行創業	0	
10	自家經營	0	
11	人力仲介公司介紹	0	
12	其他	0	
Sysmiss		18258	
Warning: these figures indicate the number of cases found in the data file. They cannot be interpreted as summary statistics of the population of interest.			
# q29_7: 29.您是利用哪些管道，找工作的(複選7)			
Information	[Type= discrete] [Format=numeric] [Range= 1-12] [Missing=*]		
Statistics [NW/ W]	[Valid=1 /-] [Invalid=18259 /-]		
Value	Label	Cases	Percentage
1	臺籍親友(含配偶)推薦	0	
2	在臺家鄉親友推薦	0	
3	民間人力銀行	0	
4	公立就業服務機構介紹	0	
5	報紙及各類廣告	0	
6	社會福利單位介紹(含民間團體)	0	
7	職業訓練機構轉介	0	
8	補校老師或同學介紹	0	
9	自行創業	1	<div><div></div></div> 100.0%
10	自家經營	0	
11	人力仲介公司介紹	0	
12	其他	0	
Sysmiss		18259	
Warning: these figures indicate the number of cases found in the data file. They cannot be interpreted as summary statistics of the population of interest.			

# q29_8: 29.您是利用哪些管道，找工作的(複選8)			
<b>Information</b>		[Type= discrete] [Format=numeric] [Range= 1-12] [Missing=*]	
<b>Statistics [NW/ W]</b>		[Valid=1 -/] [Invalid=18259 -/]	
Value	Label	Cases	Percentage
1	臺籍親友(含配偶)推薦	0	
2	在臺家鄉親友推薦	0	
3	民間人力銀行	0	
4	公立就業服務機構介紹	0	
5	報紙及各類廣告	0	
6	社會福利單位介紹(含民間團體)	0	
7	職業訓練機構轉介	0	
8	補校老師或同學介紹	0	
9	自行創業	0	
10	自家經營	1	100.0%
11	人力仲介公司介紹	0	
12	其他	0	
Sysmiss		18259	
Warning: these figures indicate the number of cases found in the data file. They cannot be interpreted as summary statistics of the population of interest.			
# q29_o: 29.您是利用哪些管道，找工作的(12)其他，請說明——			
<b>Information</b>		[Type= discrete] [Format=character] [Missing=*]	
<b>Statistics [NW/ W]</b>		[Valid=323 -/] [Invalid=0 -/]	
Value	Label	Cases	Percentage
企業主來找		9	2.8%
企業主來接洽		1	0.3%
企業主找		1	0.3%
企業主接洽		1	0.3%
公務人員考試		1	0.3%
博士班畢業後 學校直接聘用		1	0.3%
原籍公司調到 台灣公司		1	0.3%
原籍地公司在 台的分公司		1	0.3%
四方報		1	0.3%
寫書,自行投稿 給報紙/雜誌		1	0.3%
廟方來詢問		1	0.3%
拒答		1	0.3%
校園徵才		2	0.6%
毛推自薦		3	0.9%
沒工作過		1	0.3%
沒有		1	0.3%
目前公司主動 挖角		1	0.3%
緣份(雇主主動 詢問)		1	0.3%
老板自己來找 的		1	0.3%

# q29\_o: 29.您是利用哪些管道，找工作的(12)其他，請說明——

Value	Label	Cases	Percentage
老闆來找		1	0.3%
老闆娘詢問		1	0.3%
老闆自己來找個案的		1	0.3%
老闆自己找上門		1	0.3%
自己		2	0.6%
自己一家一家問		1	0.3%
自己主動應徵		1	0.3%
自己到加油站問欠不欠人		1	0.3%
自己到工廠問是否缺人(隨機問)(自己看自己找)		1	0.3%
自己到工廠隨機找工作，一家一家詢問是否缺工		1	0.3%
自己到處問欠不欠人		1	0.3%
自己前往詢問		1	0.3%
自己去公司詢問		1	0.3%
自己去問		3	0.9%
自己去問工廠有職缺		1	0.3%
自己去問的		1	0.3%
自己去工廠問		1	0.3%
自己去店裡消費(修指甲)問是否有缺人		1	0.3%
自己去應徵		2	0.6%
自己去找		4	1.2%
自己去找的		2	0.6%
自己去找自己有技藝工廠來找她		1	0.3%
自己去詢問公司		1	0.3%
自己問		4	1.2%
自己尋問		1	0.3%
自己尋找		1	0.3%
自己尋找的		1	0.3%
自己工作中問人		1	0.3%
自己應徵		3	0.9%
自己應徵(老公載她去)		1	0.3%
自己找		71	22.0%

# q29\_o: 29.您是利用哪些管道，找工作的(12)其他，請說明——

Value	Label	Cases	Percentage
自己找(毛遂自薦)		1	0.3%
自己找公司詢問工作機會		1	0.3%
自己找到		3	0.9%
自己找到的		1	0.3%
自己找家附近		1	0.3%
自己找尋		1	0.3%
自己找店家有缺人嗎		1	0.3%
自己找的		13	4.0%
自己找的 路上騎車找徵人		1	0.3%
自己找，因對早餐較有興趣		1	0.3%
自己推薦		30	9.3%
自己推薦的		1	0.3%
自己申請來門諾		1	0.3%
自己詢問		4	1.2%
自己騎車找		1	0.3%
自我推薦		19	5.9%
自我推薦(直接向雇主詢問是否有職缺)		2	0.6%
自我推薦詢問		1	0.3%
自打call問		1	0.3%
自找		1	0.3%
自找的		1	0.3%
自行		1	0.3%
自行上網尋找		1	0.3%
自行到公司詢問應徵工作		1	0.3%
自行到工廠詢問		1	0.3%
自行前往應徵		2	0.6%
自行去問		1	0.3%
自行尋找		3	0.9%
自行尋求		1	0.3%
自行應徵		47	14.6%
自行找		5	1.5%
自行找到		1	0.3%
自行推薦		5	1.5%
自行求職		1	0.3%
自行至家樂福找到		1	0.3%
自行詢問		3	0.9%
自行詢問公司是否有缺工		1	0.3%

# q29_o: 29.您是利用哪些管道，找工作的(12)其他，請說明——			
Value	Label	Cases	Percentage
自行諮詢		1	0.3%
自行選擇		1	0.3%
自行騎車找工作		1	0.3%
自行騎電動車去工業區尋找的		1	0.3%
被挖角		1	0.3%
雇主來找		12	3.7%
雇主自行連絡		1	0.3%
Warning: these figures indicate the number of cases found in the data file. They cannot be interpreted as summary statistics of the population of interest.			
# q30: 30.您在臺求職的過程是否遭遇過困難			
Information	[Type= discrete] [Format=numeric] [Range= 1-3] [Missing=*]		
Statistics [NW/ W]	[Valid=12829 /-] [Invalid=5431 /-]		
Value	Label	Cases	Percentage
1	有(接31)	2315	18.0%
2	沒有(轉32)	9260	72.2%
3	沒有求職經驗(轉32)	1254	9.8%
Sysmiss		5431	
Warning: these figures indicate the number of cases found in the data file. They cannot be interpreted as summary statistics of the population of interest.			
# q31_1: 31.您求職過程遭遇到的困難為何(複選1)			
Information	[Type= discrete] [Format=numeric] [Range= 1-17] [Missing=*]		
Statistics [NW/ W]	[Valid=2312 /-] [Invalid=15948 /-]		
Value	Label	Cases	Percentage
1	語言溝通能力較弱	555	24.0%
2	中文識字及書寫能力較弱	282	12.2%
3	雇主以無身分證為理由，不願僱用	448	19.4%
4	雇主要求提供學歷證明文件	48	2.1%
5	雇主以口音為理由，不願僱用	82	3.5%
6	需照顧子女或家人	249	10.8%
7	家人不支持外出找工作	13	0.6%
8	學歷認證不符合工作需求	63	2.7%
9	缺乏找工作的相關資訊	105	4.5%
10	上班時間無法配合	68	2.9%
11	工作地點無法配合	30	1.3%
12	找不到符合專長的工作	61	2.6%
13	自身的職業技能不足	55	2.4%
14	職場歧視(如刻板印象、性別、種族、文化等)	196	8.5%
15	求職時曾遭遇性騷擾或性侵害	5	0.2%
16	來臺前學歷不被採認	30	1.3%
17	其他	22	1.0%
Sysmiss		15948	
Warning: these figures indicate the number of cases found in the data file. They cannot be interpreted as summary statistics of the population of interest.			

# q31_2: 31.您求職過程遭遇到的困難為何(複選2)			
Information	[Type= discrete] [Format=numeric] [Range= 1-17] [Missing=*]		
Statistics [NW/ W]	[Valid=1330 /-] [Invalid=16930 /-]		
Value	Label	Cases	Percentage
1	語言溝通能力較弱	1	0.1%
2	中文識字及書寫能力較弱	259	19.5%
3	雇主以無身分證為理由，不願僱用	90	6.8%
4	雇主要求提供學歷證明文件	42	3.2%
5	雇主以口音為理由，不願僱用	93	7.0%
6	需照顧子女或家人	106	8.0%
7	家人不支持外出找工作	13	1.0%
8	學歷認證不符合工作需求	64	4.8%
9	缺乏找工作的相關資訊	116	8.7%
10	上班時間無法配合	107	8.0%
11	工作地點無法配合	73	5.5%
12	找不到符合專長的工作	50	3.8%
13	自身的職業技能不足	101	7.6%
14	職場歧視(如刻板印象、性別、種族、文化等)	160	12.0%
15	求職時曾遭遇性騷擾或性侵害	3	0.2%
16	來臺前學歷不被採認	46	3.5%
17	其他	6	0.5%
Sysmiss		16930	
Warning: these figures indicate the number of cases found in the data file. They cannot be interpreted as summary statistics of the population of interest.			
# q31_3: 31.您求職過程遭遇到的困難為何(複選3)			
Information	[Type= discrete] [Format=numeric] [Range= 1-17] [Missing=*]		
Statistics [NW/ W]	[Valid=614 /-] [Invalid=17646 /-]		
Value	Label	Cases	Percentage
1	語言溝通能力較弱	1	0.2%
2	中文識字及書寫能力較弱	0	
3	雇主以無身分證為理由，不願僱用	47	7.7%
4	雇主要求提供學歷證明文件	7	1.1%
5	雇主以口音為理由，不願僱用	43	7.0%
6	需照顧子女或家人	55	9.0%
7	家人不支持外出找工作	7	1.1%
8	學歷認證不符合工作需求	20	3.3%
9	缺乏找工作的相關資訊	66	10.7%
10	上班時間無法配合	58	9.4%
11	工作地點無法配合	71	11.6%
12	找不到符合專長的工作	35	5.7%
13	自身的職業技能不足	71	11.6%
14	職場歧視(如刻板印象、性別、種族、文化等)	94	15.3%
15	求職時曾遭遇性騷擾或性侵害	1	0.2%
16	來臺前學歷不被採認	35	5.7%
17	其他	3	0.5%
Sysmiss		17646	
Warning: these figures indicate the number of cases found in the data file. They cannot be interpreted as summary statistics of the population of interest.			

# q31_4: 31.您求職過程遭遇到的困難為何(複選4)			
Information		[Type= discrete] [Format=numeric] [Range= 1-17] [Missing=*]	
Statistics [NW/ W]		[Valid=261 /-] [Invalid=17999 /-]	
Value	Label	Cases	Percentage
1	語言溝通能力較弱	0	
2	中文識字及書寫能力較弱	0	
3	雇主以無身分證為理由，不願僱用	0	
4	雇主要求提供學歷證明文件	7	<div><div></div></div> 2.7%
5	雇主以口音為理由，不願僱用	10	<div><div></div></div> 3.8%
6	需照顧子女或家人	15	<div><div></div></div> 5.7%
7	家人不支持外出找工作	2	<div><div></div></div> 0.8%
8	學歷認證不符合工作需求	11	<div><div></div></div> 4.2%
9	缺乏找工作的相關資訊	18	<div><div></div></div> 6.9%
10	上班時間無法配合	31	<div><div></div></div> 11.9%
11	工作地點無法配合	34	<div><div></div></div> 13.0%
12	找不到符合專長的工作	22	<div><div></div></div> 8.4%
13	自身的職業技能不足	46	<div><div></div></div> 17.6%
14	職場歧視(如刻板印象、性別、種族、文化等)	37	<div><div></div></div> 14.2%
15	求職時曾遭遇性騷擾或性侵害	3	<div><div></div></div> 1.1%
16	來臺前學歷不被採認	24	<div><div></div></div> 9.2%
17	其他	1	<div><div></div></div> 0.4%
Sysmiss		17999	
Warning: these figures indicate the number of cases found in the data file. They cannot be interpreted as summary statistics of the population of interest.			
# q31_5: 31.您求職過程遭遇到的困難為何(複選5)			
Information		[Type= discrete] [Format=numeric] [Range= 1-17] [Missing=*]	
Statistics [NW/ W]		[Valid=120 /-] [Invalid=18140 /-]	
Value	Label	Cases	Percentage
1	語言溝通能力較弱	0	
2	中文識字及書寫能力較弱	0	
3	雇主以無身分證為理由，不願僱用	0	
4	雇主要求提供學歷證明文件	0	
5	雇主以口音為理由，不願僱用	3	<div><div></div></div> 2.5%
6	需照顧子女或家人	2	<div><div></div></div> 1.7%
7	家人不支持外出找工作	1	<div><div></div></div> 0.8%
8	學歷認證不符合工作需求	5	<div><div></div></div> 4.2%
9	缺乏找工作的相關資訊	9	<div><div></div></div> 7.5%
10	上班時間無法配合	18	<div><div></div></div> 15.0%
11	工作地點無法配合	13	<div><div></div></div> 10.8%
12	找不到符合專長的工作	13	<div><div></div></div> 10.8%
13	自身的職業技能不足	18	<div><div></div></div> 15.0%
14	職場歧視(如刻板印象、性別、種族、文化等)	20	<div><div></div></div> 16.7%
15	求職時曾遭遇性騷擾或性侵害	1	<div><div></div></div> 0.8%
16	來臺前學歷不被採認	17	<div><div></div></div> 14.2%
17	其他	0	
Sysmiss		18140	
Warning: these figures indicate the number of cases found in the data file. They cannot be interpreted as summary statistics of the population of interest.			

# q31_6: 31.您求職過程遭遇到的困難為何(複選6)			
Information	[Type= discrete] [Format=numeric] [Range= 1-17] [Missing=*]		
Statistics [NW/ W]	[Valid=50 /-] [Invalid=18210 /-]		
Value	Label	Cases	Percentage
1	語言溝通能力較弱	0	
2	中文識字及書寫能力較弱	0	
3	雇主以無身分證為理由，不願僱用	0	
4	雇主要求提供學歷證明文件	0	
5	雇主以口音為理由，不願僱用	0	
6	需照顧子女或家人	1	2.0%
7	家人不支持外出找工作	0	
8	學歷認證不符合工作需求	2	4.0%
9	缺乏找工作的相關資訊	6	12.0%
10	上班時間無法配合	5	10.0%
11	工作地點無法配合	7	14.0%
12	找不到符合專長的工作	3	6.0%
13	自身的職業技能不足	12	24.0%
14	職場歧視(如刻板印象、性別、種族、文化等)	7	14.0%
15	求職時曾遭遇性騷擾或性侵害	1	2.0%
16	來臺前學歷不被採認	6	12.0%
17	其他	0	
Sysmiss		18210	
Warning: these figures indicate the number of cases found in the data file. They cannot be interpreted as summary statistics of the population of interest.			
# q31_7: 31.您求職過程遭遇到的困難為何(複選7)			
Information	[Type= discrete] [Format=numeric] [Range= 1-17] [Missing=*]		
Statistics [NW/ W]	[Valid=16 /-] [Invalid=18244 /-]		
Value	Label	Cases	Percentage
1	語言溝通能力較弱	0	
2	中文識字及書寫能力較弱	0	
3	雇主以無身分證為理由，不願僱用	0	
4	雇主要求提供學歷證明文件	0	
5	雇主以口音為理由，不願僱用	0	
6	需照顧子女或家人	0	
7	家人不支持外出找工作	0	
8	學歷認證不符合工作需求	0	
9	缺乏找工作的相關資訊	1	6.2%
10	上班時間無法配合	3	18.8%
11	工作地點無法配合	4	25.0%
12	找不到符合專長的工作	2	12.5%
13	自身的職業技能不足	4	25.0%
14	職場歧視(如刻板印象、性別、種族、文化等)	1	6.2%
15	求職時曾遭遇性騷擾或性侵害	0	
16	來臺前學歷不被採認	1	6.2%
17	其他	0	
Sysmiss		18244	
Warning: these figures indicate the number of cases found in the data file. They cannot be interpreted as summary statistics of the population of interest.			



# q31_8: 31.您求職過程遭遇到的困難為何(複選8)			
Information		[Type= discrete] [Format=numeric] [Range= 1-17] [Missing=*]	
Statistics [NW/ W]		[Valid=9 /-] [Invalid=18251 /-]	
Value	Label	Cases	Percentage
1	語言溝通能力較弱	0	
2	中文識字及書寫能力較弱	0	
3	雇主以無身分證為理由，不願僱用	0	
4	雇主要求提供學歷證明文件	0	
5	雇主以口音為理由，不願僱用	0	
6	需照顧子女或家人	0	
7	家人不支持外出找工作	0	
8	學歷認證不符合工作需求	0	
9	缺乏找工作的相關資訊	0	
10	上班時間無法配合	1	<div></div> 11.1%
11	工作地點無法配合	2	<div></div> 22.2%
12	找不到符合專長的工作	2	<div></div> 22.2%
13	自身的職業技能不足	1	<div></div> 11.1%
14	職場歧視(如刻板印象、性別、種族、文化等)	3	<div></div> 33.3%
15	求職時曾遭遇性騷擾或性侵害	0	
16	來臺前學歷不被採認	0	
17	其他	0	
Sysmiss		18251	
Warning: these figures indicate the number of cases found in the data file. They cannot be interpreted as summary statistics of the population of interest.			
# q31_9: 31.您求職過程遭遇到的困難為何(複選9)			
Information		[Type= discrete] [Format=numeric] [Range= 1-17] [Missing=*]	
Statistics [NW/ W]		[Valid=8 /-] [Invalid=18252 /-]	
Value	Label	Cases	Percentage
1	語言溝通能力較弱	0	
2	中文識字及書寫能力較弱	0	
3	雇主以無身分證為理由，不願僱用	0	
4	雇主要求提供學歷證明文件	0	
5	雇主以口音為理由，不願僱用	0	
6	需照顧子女或家人	0	
7	家人不支持外出找工作	0	
8	學歷認證不符合工作需求	0	
9	缺乏找工作的相關資訊	0	
10	上班時間無法配合	0	
11	工作地點無法配合	1	<div></div> 12.5%
12	找不到符合專長的工作	2	<div></div> 25.0%
13	自身的職業技能不足	1	<div></div> 12.5%
14	職場歧視(如刻板印象、性別、種族、文化等)	2	<div></div> 25.0%
15	求職時曾遭遇性騷擾或性侵害	0	
16	來臺前學歷不被採認	2	<div></div> 25.0%
17	其他	0	
Sysmiss		18252	
Warning: these figures indicate the number of cases found in the data file. They cannot be interpreted as summary statistics of the population of interest.			

# q31_10: 31.您求職過程遭遇到的困難為何(複選10)			
Information		[Type= discrete] [Format=numeric] [Range= 1-17] [Missing=*]	
Statistics [NW/ W]		[Valid=4 /-] [Invalid=18256 /-]	
Value	Label	Cases	Percentage
1	語言溝通能力較弱	0	
2	中文識字及書寫能力較弱	0	
3	雇主以無身分證為理由，不願僱用	0	
4	雇主要求提供學歷證明文件	0	
5	雇主以口音為理由，不願僱用	0	
6	需照顧子女或家人	0	
7	家人不支持外出找工作	0	
8	學歷認證不符合工作需求	0	
9	缺乏找工作的相關資訊	0	
10	上班時間無法配合	0	
11	工作地點無法配合	0	
12	找不到符合專長的工作	0	
13	自身的職業技能不足	2	50.0%
14	職場歧視(如刻板印象、性別、種族、文化等)	0	
15	求職時曾遭遇性騷擾或性侵害	0	
16	來臺前學歷不被採認	2	50.0%
17	其他	0	
Sysmiss		18256	
Warning: these figures indicate the number of cases found in the data file. They cannot be interpreted as summary statistics of the population of interest.			
# q31_o: 31.您求職過程遭遇到的困難為何(17)其他，請說明——			
Information		[Type= discrete] [Format=character] [Missing=*]	
Statistics [NW/ W]		[Valid=42 /-] [Invalid=0 /-]	
Value	Label	Cases	Percentage
和主管互動不佳		1	2.4%
因健康因素,雇主不願意雇用		1	2.4%
因台灣法律有規定,剛來台不能工作。		1	2.4%
因國籍問題不能進入政府單位		1	2.4%
因身體不好,無法找到適合的工作		1	2.4%
大陸學歷不被承認		1	2.4%
學歷低,不好找工作		1	2.4%
履歷填寫的困擾,在日本沒有寫自傳的困擾		1	2.4%
待遇低		1	2.4%
投民間人力銀行未被通知		1	2.4%

# q31\_o: 31.您求職過程遭遇到的困難為何(17)其他，請說明——

Value	Label	Cases	Percentage
拒答		1	2.4%
收入不高		1	2.4%
政府對就業條件高		1	2.4%
早期找工作無社會保險		1	2.4%
時薪制，薪水較低		1	2.4%
會因沒有工經驗而不採用		1	2.4%
有點重聽		1	2.4%
沒工作經驗，不被雇用		1	2.4%
派遣公司壓榨扣薪水		1	2.4%
無		5	11.9%
留履歷無回應		1	2.4%
第一次面試與第二次面試人員說法不一樣		1	2.4%
薪水不符期望		1	2.4%
薪水低，工作時間長		1	2.4%
薪水太低		1	2.4%
薪資低		1	2.4%
薪資太低		2	4.8%
薪資待遇不公平		1	2.4%
薪資較低		1	2.4%
被騙去當人頭戶，已有到警局備案		1	2.4%
覺得台灣普遍都很低薪		1	2.4%
遇到壞老闆		1	2.4%
都沒有		1	2.4%
都遇到血汗工廠薪水低於勞基法		1	2.4%
雇主以理由解雇		1	2.4%
雇主沒明說原因就不錄取		1	2.4%
雇主給予較低薪資		1	2.4%

Warning: these figures indicate the number of cases found in the data file. They cannot be interpreted as summary statistics of the population of interest.

# q32\_1: 32.您需要政府提供下列哪些就業服務(複選1)

Information	[Type= discrete] [Format=numeric] [Range= 1-90] [Missing=*]
Statistics [NW/ W]	[Valid=18260 /-] [Invalid=0 /-]

# q32\_1: 32.您需要政府提供下列哪些就業服務(複選1)

Value	Label	Cases	Percentage
1	提供就業服務、職業訓練等參訓說明資料	1482	<div><div></div></div> 8.1%
2	公立就業服務中心主動拜訪、協助	181	<div><div></div></div> 1.0%
3	提供翻譯服務協助求職面試	101	<div><div></div></div> 0.6%
4	公立就業服務中心專人服務、諮詢	85	<div><div></div></div> 0.5%
5	就業促進研習(就業市場說明、研習會)	168	<div><div></div></div> 0.9%
6	免費參加職業訓練	2605	<div><div></div></div> 14.3%
7	參加職業訓練期間, 提供職業訓練生活津貼	183	<div><div></div></div> 1.0%
8	參加職業訓練期間, 提供子女臨時托育補助	65	<div><div></div></div> 0.4%
9	提供創業資訊與協助	117	<div><div></div></div> 0.6%
10	職業訓練、考照班提供多語題庫	61	<div><div></div></div> 0.3%
11	其他	60	<div><div></div></div> 0.3%
90	都不需要	13152	<div><div></div></div> 72.0%

Warning: these figures indicate the number of cases found in the data file. They cannot be interpreted as summary statistics of the population of interest.

# q32\_2: 32.您需要政府提供下列哪些就業服務(複選2)

Information	[Type= discrete] [Format=numeric] [Range= 1-90] [Missing=*]
Statistics [NW/ W]	[Valid=3296 /-] [Invalid=14964 /-]

Value	Label	Cases	Percentage
1	提供就業服務、職業訓練等參訓說明資料	0	
2	公立就業服務中心主動拜訪、協助	415	<div><div></div></div> 12.6%
3	提供翻譯服務協助求職面試	103	<div><div></div></div> 3.1%
4	公立就業服務中心專人服務、諮詢	157	<div><div></div></div> 4.8%
5	就業促進研習(就業市場說明、研習會)	150	<div><div></div></div> 4.6%
6	免費參加職業訓練	740	<div><div></div></div> 22.5%
7	參加職業訓練期間, 提供職業訓練生活津貼	1280	<div><div></div></div> 38.8%
8	參加職業訓練期間, 提供子女臨時托育補助	225	<div><div></div></div> 6.8%
9	提供創業資訊與協助	141	<div><div></div></div> 4.3%
10	職業訓練、考照班提供多語題庫	76	<div><div></div></div> 2.3%
11	其他	9	<div><div></div></div> 0.3%
90	都不需要	0	
Sysmiss		14964	

Warning: these figures indicate the number of cases found in the data file. They cannot be interpreted as summary statistics of the population of interest.

# q32\_3: 32.您需要政府提供下列哪些就業服務(複選3)

Information	[Type= discrete] [Format=numeric] [Range= 1-90] [Missing=*]
Statistics [NW/ W]	[Valid=1964 /-] [Invalid=16296 /-]

Value	Label	Cases	Percentage
1	提供就業服務、職業訓練等參訓說明資料	0	
2	公立就業服務中心主動拜訪、協助	0	
3	提供翻譯服務協助求職面試	186	<div><div></div></div> 9.5%
4	公立就業服務中心專人服務、諮詢	173	<div><div></div></div> 8.8%
5	就業促進研習(就業市場說明、研習會)	60	<div><div></div></div> 3.1%
6	免費參加職業訓練	272	<div><div></div></div> 13.8%
7	參加職業訓練期間, 提供職業訓練生活津貼	426	<div><div></div></div> 21.7%
8	參加職業訓練期間, 提供子女臨時托育補助	596	<div><div></div></div> 30.3%

# q32_3: 32.您需要政府提供下列哪些就業服務(複選3)			
Value	Label	Cases	Percentage
9	提供創業資訊與協助	156	<div><div></div></div> 7.9%
10	職業訓練、考照班提供多語題庫	93	<div><div></div></div> 4.7%
11	其他	2	<div><div></div></div> 0.1%
90	都不需要	0	
Sysmiss		16296	
Warning: these figures indicate the number of cases found in the data file. They cannot be interpreted as summary statistics of the population of interest.			
# q32_4: 32.您需要政府提供下列哪些就業服務(複選4)			
Information	[Type= discrete] [Format=numeric] [Range= 1-90] [Missing=*]		
Statistics [NW/ W]	[Valid=1002 /-] [Invalid=17258 /-]		
Value	Label	Cases	Percentage
1	提供就業服務、職業訓練等參訓說明資料	0	
2	公立就業服務中心主動拜訪、協助	0	
3	提供翻譯服務協助求職面試	0	
4	公立就業服務中心專人服務、諮詢	169	<div><div></div></div> 16.9%
5	就業促進研習(就業市場說明、研習會)	56	<div><div></div></div> 5.6%
6	免費參加職業訓練	120	<div><div></div></div> 12.0%
7	參加職業訓練期間, 提供職業訓練生活津貼	189	<div><div></div></div> 18.9%
8	參加職業訓練期間, 提供子女臨時托育補助	226	<div><div></div></div> 22.6%
9	提供創業資訊與協助	150	<div><div></div></div> 15.0%
10	職業訓練、考照班提供多語題庫	91	<div><div></div></div> 9.1%
11	其他	1	<div><div></div></div> 0.1%
90	都不需要	0	
Sysmiss		17258	
Warning: these figures indicate the number of cases found in the data file. They cannot be interpreted as summary statistics of the population of interest.			
# q32_5: 32.您需要政府提供下列哪些就業服務(複選5)			
Information	[Type= discrete] [Format=numeric] [Range= 1-90] [Missing=*]		
Statistics [NW/ W]	[Valid=573 /-] [Invalid=17687 /-]		
Value	Label	Cases	Percentage
1	提供就業服務、職業訓練等參訓說明資料	0	
2	公立就業服務中心主動拜訪、協助	0	
3	提供翻譯服務協助求職面試	0	
4	公立就業服務中心專人服務、諮詢	0	
5	就業促進研習(就業市場說明、研習會)	155	<div><div></div></div> 27.1%
6	免費參加職業訓練	63	<div><div></div></div> 11.0%
7	參加職業訓練期間, 提供職業訓練生活津貼	91	<div><div></div></div> 15.9%
8	參加職業訓練期間, 提供子女臨時托育補助	127	<div><div></div></div> 22.2%
9	提供創業資訊與協助	81	<div><div></div></div> 14.1%
10	職業訓練、考照班提供多語題庫	55	<div><div></div></div> 9.6%
11	其他	1	<div><div></div></div> 0.2%
90	都不需要	0	
Sysmiss		17687	
Warning: these figures indicate the number of cases found in the data file. They cannot be interpreted as summary statistics of the population of interest.			

# q32_6: 32.您需要政府提供下列哪些就業服務(複選6)			
Information		[Type= discrete] [Format=numeric] [Range= 1-90] [Missing=*]	
Statistics [NW/ W]		[Valid=355 /-] [Invalid=17905 /-]	
Value	Label	Cases	Percentage
1	提供就業服務、職業訓練等參訓說明資料	0	
2	公立就業服務中心主動拜訪、協助	0	
3	提供翻譯服務協助求職面試	0	
4	公立就業服務中心專人服務、諮詢	0	
5	就業促進研習(就業市場說明、研習會)	0	
6	免費參加職業訓練	149	<div></div> 42.0%
7	參加職業訓練期間, 提供職業訓練生活津貼	59	<div></div> 16.6%
8	參加職業訓練期間, 提供子女臨時托育補助	56	<div></div> 15.8%
9	提供創業資訊與協助	56	<div></div> 15.8%
10	職業訓練、考照班提供多語題庫	35	<div></div> 9.9%
11	其他	0	
90	都不需要	0	
Sysmiss		17905	
Warning: these figures indicate the number of cases found in the data file. They cannot be interpreted as summary statistics of the population of interest.			
# q32_7: 32.您需要政府提供下列哪些就業服務(複選7)			
Information		[Type= discrete] [Format=numeric] [Range= 1-90] [Missing=*]	
Statistics [NW/ W]		[Valid=244 /-] [Invalid=18016 /-]	
Value	Label	Cases	Percentage
1	提供就業服務、職業訓練等參訓說明資料	0	
2	公立就業服務中心主動拜訪、協助	0	
3	提供翻譯服務協助求職面試	0	
4	公立就業服務中心專人服務、諮詢	0	
5	就業促進研習(就業市場說明、研習會)	0	
6	免費參加職業訓練	0	
7	參加職業訓練期間, 提供職業訓練生活津貼	137	<div></div> 56.1%
8	參加職業訓練期間, 提供子女臨時托育補助	48	<div></div> 19.7%
9	提供創業資訊與協助	31	<div></div> 12.7%
10	職業訓練、考照班提供多語題庫	27	<div></div> 11.1%
11	其他	1	<div></div> 0.4%
90	都不需要	0	
Sysmiss		18016	
Warning: these figures indicate the number of cases found in the data file. They cannot be interpreted as summary statistics of the population of interest.			
# q32_8: 32.您需要政府提供下列哪些就業服務(複選8)			
Information		[Type= discrete] [Format=numeric] [Range= 1-90] [Missing=*]	
Statistics [NW/ W]		[Valid=175 /-] [Invalid=18085 /-]	
Value	Label	Cases	Percentage
1	提供就業服務、職業訓練等參訓說明資料	0	
2	公立就業服務中心主動拜訪、協助	0	
3	提供翻譯服務協助求職面試	0	
4	公立就業服務中心專人服務、諮詢	0	
5	就業促進研習(就業市場說明、研習會)	0	

# q32_8: 32.您需要政府提供下列哪些就業服務(複選8)			
Value	Label	Cases	Percentage
6	免費參加職業訓練	0	
7	參加職業訓練期間, 提供職業訓練生活津貼	0	
8	參加職業訓練期間, 提供子女臨時托育補助	124	<div><div></div></div> 70.9%
9	提供創業資訊與協助	37	<div><div></div></div> 21.1%
10	職業訓練、考照班提供多語題庫	14	<div><div></div></div> 8.0%
11	其他	0	
90	都不需要	0	
Sysmiss		18085	
Warning: these figures indicate the number of cases found in the data file. They cannot be interpreted as summary statistics of the population of interest.			
# q32_9: 32.您需要政府提供下列哪些就業服務(複選9)			
Information	[Type= discrete] [Format=numeric] [Range= 1-90] [Missing=*]		
Statistics [NW/ W]	[Valid=119 /-] [Invalid=18141 /-]		
Value	Label	Cases	Percentage
1	提供就業服務、職業訓練等參訓說明資料	0	
2	公立就業服務中心主動拜訪、協助	0	
3	提供翻譯服務協助求職面試	0	
4	公立就業服務中心專人服務、諮詢	0	
5	就業促進研習(就業市場說明、研習會)	0	
6	免費參加職業訓練	0	
7	參加職業訓練期間, 提供職業訓練生活津貼	0	
8	參加職業訓練期間, 提供子女臨時托育補助	0	
9	提供創業資訊與協助	104	<div><div></div></div> 87.4%
10	職業訓練、考照班提供多語題庫	15	<div><div></div></div> 12.6%
11	其他	0	
90	都不需要	0	
Sysmiss		18141	
Warning: these figures indicate the number of cases found in the data file. They cannot be interpreted as summary statistics of the population of interest.			
# q32_10: 32.您需要政府提供下列哪些就業服務(複選10)			
Information	[Type= discrete] [Format=numeric] [Range= 1-90] [Missing=*]		
Statistics [NW/ W]	[Valid=40 /-] [Invalid=18220 /-]		
Value	Label	Cases	Percentage
1	提供就業服務、職業訓練等參訓說明資料	0	
2	公立就業服務中心主動拜訪、協助	0	
3	提供翻譯服務協助求職面試	0	
4	公立就業服務中心專人服務、諮詢	0	
5	就業促進研習(就業市場說明、研習會)	0	
6	免費參加職業訓練	0	
7	參加職業訓練期間, 提供職業訓練生活津貼	0	
8	參加職業訓練期間, 提供子女臨時托育補助	0	
9	提供創業資訊與協助	0	
10	職業訓練、考照班提供多語題庫	40	<div><div></div></div> 100.0%
11	其他	0	
90	都不需要	0	
Sysmiss		18220	

# q32\_10: 32.您需要政府提供下列哪些就業服務(複選10)

Warning: these figures indicate the number of cases found in the data file. They cannot be interpreted as summary statistics of the population of interest.

# q32\_o: 32.您需要政府提供下列哪些就業服務(11)其他，請說明——

Information	[Type= discrete] [Format=character] [Missing=*]
Statistics [NW/ W]	[Valid=68 /-] [Invalid=0 /-]

Value	Label	Cases	Percentage
上中文		1	1.5%
不認識字無法去參加		1	1.5%
不識字，學習有障礙		1	1.5%
介紹人材/提供		1	1.5%
以淡水區為主		1	1.5%
保障新住民工作職缺非僅限於低階勞動工		1	1.5%
傷病中		1	1.5%
公務人員考試資訊		1	1.5%
協助申請營業證件		1	1.5%
參加職訓		1	1.5%
友善移民，社會宣導		1	1.5%
受傷中		1	1.5%
在住家附近開課		1	1.5%
媒合員工		1	1.5%
寒暑假短期就業機會		1	1.5%
小孩剛生以後再說		1	1.5%
小餐館的經營及管理資訊		1	1.5%
就近開班		1	1.5%
工作機會媒合		1	1.5%
已職訓上課，但考丙級對中文害怕，是否有越文版。		1	1.5%
希望上課時間能在假日		1	1.5%
希望在本地接受訓練		1	1.5%
希望提供工業設計軟體的培訓課程		1	1.5%
希望求職網站更清楚		1	1.5%
幫忙在住家附近找工作		1	1.5%
年紀大了		1	1.5%
待產中		1	1.5%



# q32\_o: 32.您需要政府提供下列哪些就業服務(11)其他，請說明——

Value	Label	Cases	Percentage
想參加但沒時間(要工作)		1	1.5%
想參加但身體狀況不佳		1	1.5%
想考台灣研究所，但大陸學歷台灣不承認，無法報名		1	1.5%
找手工在家做		1	1.5%
把台灣經濟拉上去不要玩政治		1	1.5%
把就業資訊放在網路以利索尋		1	1.5%
提供大陸專業人士工作機會		1	1.5%
提供子女課後照顧補助		1	1.5%
提供就業機會		1	1.5%
提供職業訓練時間能夠久一些		1	1.5%
提供韓文相關翻譯就業		1	1.5%
提升學歷		1	1.5%
暫不須		1	1.5%
暫時不須		1	1.5%
暫時沒時間參加		1	1.5%
暫時都不需要		1	1.5%
有關英語教師培訓課程		1	1.5%
有關護理工作及培訓外勞的講師		1	1.5%
沒時間		3	4.4%
沒時間，顧小孩		1	1.5%
無法，因照顧婆婆		1	1.5%
目前不需要.但日後可能需要		1	1.5%
目前不需要.照顧家人		1	1.5%
目前小孩小還沒想到		1	1.5%
目前有參加政府辦理課程(3年7萬)自付20%		1	1.5%
等小孩長大再說		1	1.5%
缺工(提供工人仲介)		1	1.5%

# q32_o: 32.您需要政府提供下列哪些就業服務(11)其他，請說明____			
Value	Label	Cases	Percentage
美國學藉認證能對等認同		1	<div></div> 1.5%
考證照能免費		1	<div></div> 1.5%
職訓可酌收費用學習專精點。以便銜接職場。		1	<div></div> 1.5%
菲律賓文之求職資料缺乏		1	<div></div> 1.5%
補助企業應徵新住民給予津貼		1	<div></div> 1.5%
補助或免費參加大學課程(社工優先)		1	<div></div> 1.5%
語言課程		1	<div></div> 1.5%
身體不好(腦麻)		1	<div></div> 1.5%
車禍後，手腳無力		1	<div></div> 1.5%
近期找到工作(照服員)		1	<div></div> 1.5%
開放證照考試資格		1	<div></div> 1.5%
須補助		1	<div></div> 1.5%
Warning: these figures indicate the number of cases found in the data file. They cannot be interpreted as summary statistics of the population of interest.			
# q33_1: 33.您希望接受哪些職業訓練課程(複選1)			
Information	[Type= discrete] [Format=numeric] [Range= 1-90] [Missing=*]		
Statistics [NW/ W]	[Valid=18260 /-] [Invalid=0 /-]		
Value	Label	Cases	Percentage
1	電腦程式設計	345	<div></div> 1.9%
2	電腦軟體應用	249	<div></div> 1.4%
3	電腦硬體裝修	14	<div></div> 0.1%
4	網頁設計	240	<div></div> 1.3%
5	電腦網路工程	40	<div></div> 0.2%
6	電腦美工設計	147	<div></div> 0.8%
7	電腦文書處理	557	<div></div> 3.1%
8	餐飲服務	801	<div></div> 4.4%
9	中餐烹飪	917	<div></div> 5.0%
10	西式餐點	240	<div></div> 1.3%
11	食品烘培	331	<div></div> 1.8%
12	美髮	454	<div></div> 2.5%
13	美容	364	<div></div> 2.0%
14	指甲彩繪	129	<div></div> 0.7%
15	彩妝保養	62	<div></div> 0.3%
16	按摩舒壓	44	<div></div> 0.2%
17	清潔服務	44	<div></div> 0.2%
18	汽車清潔維護	3	<div></div> 0.0%

# q33\_1: 33.您希望接受哪些職業訓練課程(複選1)

Value	Label	Cases	Percentage
19	洗衣	1	0.0%
20	資源回收處理	1	0.0%
21	家事管理	14	0.1%
22	電話行銷	12	0.1%
23	保母	82	0.4%
24	照顧服務員	61	0.3%
25	會計實務	82	0.4%
26	行銷企劃	51	0.3%
27	國貿實務	27	0.1%
28	電子商務	19	0.1%
29	觀光導覽	63	0.3%
30	飯店服務	15	0.1%
31	旅遊從業人員	19	0.1%
32	農藝	19	0.1%
33	園藝	20	0.1%
34	作物栽培	6	0.0%
35	包裝加工	23	0.1%
36	電子零件製作	3	0.0%
37	手工藝品製作	25	0.1%
38	陶藝	4	0.0%
39	電腦服裝設計	28	0.2%
40	縫紉	28	0.2%
41	電繡	3	0.0%
42	珠寶設計與製作	10	0.1%
43	機械電機類	26	0.1%
44	電子類	4	0.0%
45	營建土木類	8	0.0%
46	其他	67	0.4%
90	不想參加職業訓練	12558	68.8%

Warning: these figures indicate the number of cases found in the data file. They cannot be interpreted as summary statistics of the population of interest.

### # q33\_2: 33.您希望接受哪些職業訓練課程(複選2)

<b>Information</b>	[Type= discrete] [Format=numeric] [Range= 1-90] [Missing=*]
<b>Statistics [NW/ W]</b>	[Valid=4326 /-] [Invalid=13934 /-]

Value	Label	Cases	Percentage
1	電腦程式設計	0	
2	電腦軟體應用	148	3.4%
3	電腦硬體裝修	21	0.5%
4	網頁設計	115	2.7%
5	電腦網路工程	37	0.9%
6	電腦美工設計	132	3.1%
7	電腦文書處理	207	4.8%
8	餐飲服務	92	2.1%
9	中餐烹飪	626	14.5%
10	西式餐點	379	8.8%
11	食品烘培	476	11.0%
12	美髮	188	4.3%
13	美容	502	11.6%
14	指甲彩繪	245	5.7%
15	彩妝保養	220	5.1%
16	按摩舒壓	74	1.7%
17	清潔服務	23	0.5%
18	汽車清潔維護	9	0.2%
19	洗衣	5	0.1%
20	資源回收處理	2	0.0%
21	家事管理	35	0.8%
22	電話行銷	18	0.4%
23	保母	63	1.5%
24	照顧服務員	62	1.4%
25	會計實務	63	1.5%
26	行銷企劃	57	1.3%
27	國貿實務	42	1.0%
28	電子商務	42	1.0%
29	觀光導覽	75	1.7%
30	飯店服務	30	0.7%
31	旅遊從業人員	52	1.2%
32	農藝	19	0.4%
33	園藝	33	0.8%
34	作物栽培	9	0.2%
35	包裝加工	19	0.4%
36	電子零件製作	10	0.2%
37	手工藝品製作	37	0.9%
38	陶藝	10	0.2%
39	電腦服裝設計	17	0.4%
40	縫紉	64	1.5%
41	電繡	9	0.2%
42	珠寶設計與製作	16	0.4%
43	機械電機類	8	0.2%

### # q33\_2: 33.您希望接受哪些職業訓練課程(複選2)

Value	Label	Cases	Percentage
44	電子類	8	0.2%
45	營建土木類	7	0.2%
46	其他	20	0.5%
90	不想參加職業訓練	0	
Sysmiss		13934	

Warning: these figures indicate the number of cases found in the data file. They cannot be interpreted as summary statistics of the population of interest.

### # q33\_3: 33.您希望接受哪些職業訓練課程(複選3)

Information	[Type= discrete] [Format=numeric] [Range= 1-90] [Missing=*]
Statistics [NW/ W]	[Valid=2924 /-] [Invalid=15336 /-]

Value	Label	Cases	Percentage
1	電腦程式設計	0	
2	電腦軟體應用	0	
3	電腦硬體裝修	74	2.5%
4	網頁設計	40	1.4%
5	電腦網路工程	16	0.5%
6	電腦美工設計	57	1.9%
7	電腦文書處理	121	4.1%
8	餐飲服務	44	1.5%
9	中餐烹飪	99	3.4%
10	西式餐點	360	12.3%
11	食品烘培	341	11.7%
12	美髮	133	4.5%
13	美容	194	6.6%
14	指甲彩繪	273	9.3%
15	彩妝保養	268	9.2%
16	按摩舒壓	94	3.2%
17	清潔服務	15	0.5%
18	汽車清潔維護	1	0.0%
19	洗衣	4	0.1%
20	資源回收處理	3	0.1%
21	家事管理	32	1.1%
22	電話行銷	11	0.4%
23	保母	54	1.8%
24	照顧服務員	37	1.3%
25	會計實務	55	1.9%
26	行銷企劃	42	1.4%
27	國貿實務	37	1.3%
28	電子商務	40	1.4%
29	觀光導覽	78	2.7%
30	飯店服務	33	1.1%
31	旅遊從業人員	68	2.3%
32	農藝	11	0.4%
33	園藝	50	1.7%
34	作物栽培	19	0.6%

### # q33\_3: 33.您希望接受哪些職業訓練課程(複選3)

Value	Label	Cases	Percentage
35	包裝加工	20	0.7%
36	電子零件製作	8	0.3%
37	手工藝品製作	34	1.2%
38	陶藝	15	0.5%
39	電腦服裝設計	24	0.8%
40	縫紉	51	1.7%
41	電繡	16	0.5%
42	珠寶設計與製作	28	1.0%
43	機械電機類	5	0.2%
44	電子類	4	0.1%
45	營建土木類	7	0.2%
46	其他	8	0.3%
90	不想參加職業訓練	0	
Sysmiss		15336	

Warning: these figures indicate the number of cases found in the data file. They cannot be interpreted as summary statistics of the population of interest.

### # q33\_4: 33.您希望接受哪些職業訓練課程(複選4)

Information	[Type= discrete] [Format=numeric] [Range= 1-90] [Missing=*]
Statistics [NW/ W]	[Valid=1883 /-] [Invalid=16377 /-]

Value	Label	Cases	Percentage
1	電腦程式設計	0	
2	電腦軟體應用	1	0.1%
3	電腦硬體裝修	0	
4	網頁設計	70	3.7%
5	電腦網路工程	10	0.5%
6	電腦美工設計	23	1.2%
7	電腦文書處理	33	1.8%
8	餐飲服務	21	1.1%
9	中餐烹飪	52	2.8%
10	西式餐點	65	3.5%
11	食品烘培	334	17.7%
12	美髮	78	4.1%
13	美容	152	8.1%
14	指甲彩繪	86	4.6%
15	彩妝保養	212	11.3%
16	按摩舒壓	84	4.5%
17	清潔服務	7	0.4%
18	汽車清潔維護	4	0.2%
19	洗衣	1	0.1%
20	資源回收處理	6	0.3%
21	家事管理	23	1.2%
22	電話行銷	12	0.6%
23	保母	44	2.3%
24	照顧服務員	37	2.0%
25	會計實務	35	1.9%

# q33\_4: 33.您希望接受哪些職業訓練課程(複選4)

Value	Label	Cases	Percentage
26	行銷企劃	35	1.9%
27	國貿實務	17	0.9%
28	電子商務	46	2.4%
29	觀光導覽	55	2.9%
30	飯店服務	24	1.3%
31	旅遊從業人員	56	3.0%
32	農藝	12	0.6%
33	園藝	32	1.7%
34	作物栽培	20	1.1%
35	包裝加工	9	0.5%
36	電子零件製作	3	0.2%
37	手工藝品製作	44	2.3%
38	陶藝	12	0.6%
39	電腦服裝設計	20	1.1%
40	縫紉	50	2.7%
41	電繡	11	0.6%
42	珠寶設計與製作	28	1.5%
43	機械電機類	2	0.1%
44	電子類	5	0.3%
45	營建土木類	2	0.1%
46	其他	10	0.5%
90	不想參加職業訓練	0	
Sysmiss		16377	

Warning: these figures indicate the number of cases found in the data file. They cannot be interpreted as summary statistics of the population of interest.

# q33\_5: 33.您希望接受哪些職業訓練課程(複選5)

Information		[Type= discrete] [Format=numeric] [Range= 1-90] [Missing=*]	
Statistics [NW/ W]		[Valid=1160 /-] [Invalid=17100 /-]	
Value	Label	Cases	Percentage
1	電腦程式設計	0	
2	電腦軟體應用	0	
3	電腦硬體裝修	0	
4	網頁設計	0	
5	電腦網路工程	66	5.7%
6	電腦美工設計	6	0.5%
7	電腦文書處理	15	1.3%
8	餐飲服務	8	0.7%
9	中餐烹飪	21	1.8%
10	西式餐點	45	3.9%
11	食品烘培	56	4.8%
12	美髮	72	6.2%
13	美容	86	7.4%
14	指甲彩繪	83	7.2%
15	彩妝保養	96	8.3%
16	按摩舒壓	103	8.9%

### # q33\_5: 33.您希望接受哪些職業訓練課程(複選5)

Value	Label	Cases	Percentage
17	清潔服務	10	0.9%
18	汽車清潔維護	2	0.2%
19	洗衣	0	
20	資源回收處理	1	0.1%
21	家事管理	14	1.2%
22	電話行銷	12	1.0%
23	保母	30	2.6%
24	照顧服務員	17	1.5%
25	會計實務	26	2.2%
26	行銷企劃	30	2.6%
27	國貿實務	15	1.3%
28	電子商務	30	2.6%
29	觀光導覽	56	4.8%
30	飯店服務	22	1.9%
31	旅遊從業人員	27	2.3%
32	農藝	12	1.0%
33	園藝	27	2.3%
34	作物栽培	10	0.9%
35	包裝加工	10	0.9%
36	電子零件製作	1	0.1%
37	手工藝品製作	27	2.3%
38	陶藝	10	0.9%
39	電腦服裝設計	32	2.8%
40	縫紉	41	3.5%
41	電繡	13	1.1%
42	珠寶設計與製作	12	1.0%
43	機械電機類	4	0.3%
44	電子類	2	0.2%
45	營建土木類	5	0.4%
46	其他	5	0.4%
90	不想參加職業訓練	0	
Sysmiss		17100	

Warning: these figures indicate the number of cases found in the data file. They cannot be interpreted as summary statistics of the population of interest.

### # q33\_6: 33.您希望接受哪些職業訓練課程(複選6)

Information		[Type= discrete] [Format=numeric] [Range= 1-90] [Missing=*]		
Statistics [NW/ W]		[Valid=797 /-] [Invalid=17463 /-]		
Value	Label	Cases	Percentage	
1	電腦程式設計	0		
2	電腦軟體應用	0		
3	電腦硬體裝修	0		
4	網頁設計	0		
5	電腦網路工程	0		
6	電腦美工設計	66	8.3%	
7	電腦文書處理	4	0.5%	



### # q33\_6: 33.您希望接受哪些職業訓練課程(複選6)

Value	Label	Cases	Percentage
8	餐飲服務	3	0.4%
9	中餐烹飪	5	0.6%
10	西式餐點	17	2.1%
11	食品烘培	43	5.4%
12	美髮	13	1.6%
13	美容	69	8.7%
14	指甲彩繪	57	7.2%
15	彩妝保養	74	9.3%
16	按摩舒壓	43	5.4%
17	清潔服務	7	0.9%
18	汽車清潔維護	2	0.3%
19	洗衣	3	0.4%
20	資源回收處理	2	0.3%
21	家事管理	9	1.1%
22	電話行銷	7	0.9%
23	保母	20	2.5%
24	照顧服務員	10	1.3%
25	會計實務	17	2.1%
26	行銷企劃	17	2.1%
27	國貿實務	12	1.5%
28	電子商務	22	2.8%
29	觀光導覽	36	4.5%
30	飯店服務	12	1.5%
31	旅遊從業人員	42	5.3%
32	農藝	9	1.1%
33	園藝	20	2.5%
34	作物栽培	12	1.5%
35	包裝加工	6	0.8%
36	電子零件製作	4	0.5%
37	手工藝品製作	31	3.9%
38	陶藝	9	1.1%
39	電腦服裝設計	19	2.4%
40	縫紉	34	4.3%
41	電繡	12	1.5%
42	珠寶設計與製作	20	2.5%
43	機械電機類	1	0.1%
44	電子類	1	0.1%
45	營建土木類	1	0.1%
46	其他	6	0.8%
90	不想參加職業訓練	0	
Sysmiss		17463	

Warning: these figures indicate the number of cases found in the data file. They cannot be interpreted as summary statistics of the population of interest.

### # q33\_7: 33.您希望接受哪些職業訓練課程(複選7)

Information	[Type= discrete] [Format=numeric] [Range= 1-90] [Missing=*]
Statistics [NW/ W]	[Valid=561 /-] [Invalid=17699 /-]

# q33\_7: 33.您希望接受哪些職業訓練課程(複選7)

Value	Label	Cases	Percentage
1	電腦程式設計	0	
2	電腦軟體應用	0	
3	電腦硬體裝修	0	
4	網頁設計	0	
5	電腦網路工程	0	
6	電腦美工設計	0	
7	電腦文書處理	61	10.9%
8	餐飲服務	2	0.4%
9	中餐烹飪	3	0.5%
10	西式餐點	4	0.7%
11	食品烘培	18	3.2%
12	美髮	11	2.0%
13	美容	15	2.7%
14	指甲彩繪	51	9.1%
15	彩妝保養	51	9.1%
16	按摩舒壓	33	5.9%
17	清潔服務	2	0.4%
18	汽車清潔維護	2	0.4%
19	洗衣	2	0.4%
20	資源回收處理	1	0.2%
21	家事管理	9	1.6%
22	電話行銷	1	0.2%
23	保母	14	2.5%
24	照顧服務員	10	1.8%
25	會計實務	13	2.3%
26	行銷企劃	12	2.1%
27	國貿實務	12	2.1%
28	電子商務	15	2.7%
29	觀光導覽	35	6.2%
30	飯店服務	15	2.7%
31	旅遊從業人員	27	4.8%
32	農藝	6	1.1%
33	園藝	15	2.7%
34	作物栽培	7	1.2%
35	包裝加工	11	2.0%
36	電子零件製作	1	0.2%
37	手工藝品製作	25	4.5%
38	陶藝	4	0.7%
39	電腦服裝設計	5	0.9%
40	縫紉	29	5.2%
41	電繡	8	1.4%
42	珠寶設計與製作	25	4.5%
43	機械電機類	1	0.2%
44	電子類	1	0.2%
45	營建土木類	2	0.4%

### # q33\_7: 33.您希望接受哪些職業訓練課程(複選7)

Value	Label	Cases	Percentage
46	其他	2	0.4%
90	不想參加職業訓練	0	
Sysmiss		17699	

Warning: these figures indicate the number of cases found in the data file. They cannot be interpreted as summary statistics of the population of interest.

### # q33\_8: 33.您希望接受哪些職業訓練課程(複選8)

Information	[Type= discrete] [Format=numeric] [Range= 1-90] [Missing=*]
Statistics [NW/ W]	[Valid=395 /-] [Invalid=17865 /-]

Value	Label	Cases	Percentage
1	電腦程式設計	0	
2	電腦軟體應用	0	
3	電腦硬體裝修	0	
4	網頁設計	0	
5	電腦網路工程	0	
6	電腦美工設計	0	
7	電腦文書處理	0	
8	餐飲服務	11	2.8%
9	中餐烹飪	8	2.0%
10	西式餐點	3	0.8%
11	食品烘培	6	1.5%
12	美髮	15	3.8%
13	美容	13	3.3%
14	指甲彩繪	10	2.5%
15	彩妝保養	50	12.7%
16	按摩舒壓	21	5.3%
17	清潔服務	5	1.3%
18	汽車清潔維護	1	0.3%
19	洗衣	1	0.3%
20	資源回收處理	1	0.3%
21	家事管理	6	1.5%
22	電話行銷	4	1.0%
23	保母	12	3.0%
24	照顧服務員	4	1.0%
25	會計實務	18	4.6%
26	行銷企劃	10	2.5%
27	國貿實務	10	2.5%
28	電子商務	12	3.0%
29	觀光導覽	17	4.3%
30	飯店服務	9	2.3%
31	旅遊從業人員	36	9.1%
32	農藝	9	2.3%
33	園藝	14	3.5%
34	作物栽培	7	1.8%
35	包裝加工	3	0.8%
36	電子零件製作	3	0.8%

### # q33\_8: 33.您希望接受哪些職業訓練課程(複選8)

Value	Label	Cases	Percentage
37	手工藝品製作	13	3.3%
38	陶藝	8	2.0%
39	電腦服裝設計	8	2.0%
40	縫紉	18	4.6%
41	電繡	9	2.3%
42	珠寶設計與製作	17	4.3%
43	機械電機類	1	0.3%
44	電子類	0	
45	營建土木類	1	0.3%
46	其他	1	0.3%
90	不想參加職業訓練	0	
Sysmiss		17865	

Warning: these figures indicate the number of cases found in the data file. They cannot be interpreted as summary statistics of the population of interest.

### # q33\_9: 33.您希望接受哪些職業訓練課程(複選9)

Information	[Type= discrete] [Format=numeric] [Range= 1-90] [Missing=*]
Statistics [NW/ W]	[Valid=299 /-] [Invalid=17961 /-]

Value	Label	Cases	Percentage
1	電腦程式設計	0	
2	電腦軟體應用	0	
3	電腦硬體裝修	0	
4	網頁設計	0	
5	電腦網路工程	0	
6	電腦美工設計	0	
7	電腦文書處理	0	
8	餐飲服務	1	0.3%
9	中餐烹飪	11	3.7%
10	西式餐點	6	2.0%
11	食品烘培	3	1.0%
12	美髮	3	1.0%
13	美容	13	4.3%
14	指甲彩繪	8	2.7%
15	彩妝保養	16	5.4%
16	按摩舒壓	32	10.7%
17	清潔服務	3	1.0%
18	汽車清潔維護	0	
19	洗衣	0	
20	資源回收處理	2	0.7%
21	家事管理	1	0.3%
22	電話行銷	2	0.7%
23	保母	6	2.0%
24	照顧服務員	6	2.0%
25	會計實務	7	2.3%
26	行銷企劃	15	5.0%
27	國貿實務	7	2.3%

# q33\_9: 33.您希望接受哪些職業訓練課程(複選9)

Value	Label	Cases	Percentage
28	電子商務	11	3.7%
29	觀光導覽	24	8.0%
30	飯店服務	3	1.0%
31	旅遊從業人員	20	6.7%
32	農藝	5	1.7%
33	園藝	13	4.3%
34	作物栽培	13	4.3%
35	包裝加工	3	1.0%
36	電子零件製作	1	0.3%
37	手工藝品製作	14	4.7%
38	陶藝	7	2.3%
39	電腦服裝設計	10	3.3%
40	縫紉	10	3.3%
41	電繡	7	2.3%
42	珠寶設計與製作	14	4.7%
43	機械電機類	0	
44	電子類	0	
45	營建土木類	1	0.3%
46	其他	1	0.3%
90	不想參加職業訓練	0	
Sysmiss		17961	

Warning: these figures indicate the number of cases found in the data file. They cannot be interpreted as summary statistics of the population of interest.

# q33\_10: 33.您希望接受哪些職業訓練課程(複選10)

Information	[Type= discrete] [Format=numeric] [Range= 1-90] [Missing=*]
Statistics [NW/ W]	[Valid=221 /-] [Invalid=18039 /-]

Value	Label	Cases	Percentage
1	電腦程式設計	0	
2	電腦軟體應用	0	
3	電腦硬體裝修	0	
4	網頁設計	0	
5	電腦網路工程	0	
6	電腦美工設計	0	
7	電腦文書處理	0	
8	餐飲服務	0	
9	中餐烹飪	0	
10	西式餐點	11	5.0%
11	食品烘焙	6	2.7%
12	美髮	0	
13	美容	4	1.8%
14	指甲彩繪	8	3.6%
15	彩妝保養	14	6.3%
16	按摩舒壓	11	5.0%
17	清潔服務	3	1.4%
18	汽車清潔維護	1	0.5%

# q33\_10: 33.您希望接受哪些職業訓練課程 (複選10)

Value	Label	Cases	Percentage
19	洗衣	0	
20	資源回收處理	0	
21	家事管理	3	1.4%
22	電話行銷	1	0.5%
23	保母	4	1.8%
24	照顧服務員	4	1.8%
25	會計實務	5	2.3%
26	行銷企劃	5	2.3%
27	國貿實務	13	5.9%
28	電子商務	5	2.3%
29	觀光導覽	16	7.2%
30	飯店服務	9	4.1%
31	旅遊從業人員	15	6.8%
32	農藝	6	2.7%
33	園藝	6	2.7%
34	作物栽培	5	2.3%
35	包裝加工	3	1.4%
36	電子零件製作	2	0.9%
37	手工藝品製作	15	6.8%
38	陶藝	5	2.3%
39	電腦服裝設計	11	5.0%
40	縫紉	11	5.0%
41	電繡	3	1.4%
42	珠寶設計與製作	14	6.3%
43	機械電機類	1	0.5%
44	電子類	1	0.5%
45	營建土木類	0	
46	其他	0	
90	不想參加職業訓練	0	
Sysmiss		18039	

Warning: these figures indicate the number of cases found in the data file. They cannot be interpreted as summary statistics of the population of interest.

# q33\_11: 33.您希望接受哪些職業訓練課程 (複選11)

Information	[Type= discrete] [Format=numeric] [Range= 1-90] [Missing=*]		
Statistics [NW/ W]	[Valid=171 /-] [Invalid=18089 /-]		
Value	Label	Cases	Percentage
1	電腦程式設計	0	
2	電腦軟體應用	0	
3	電腦硬體裝修	0	
4	網頁設計	0	
5	電腦網路工程	0	
6	電腦美工設計	0	
7	電腦文書處理	0	
8	餐飲服務	0	
9	中餐烹飪	0	

# q33\_11: 33.您希望接受哪些職業訓練課程 (複選11)

Value	Label	Cases	Percentage
10	西式餐點	0	
11	食品烘培	11	6.4%
12	美髮	4	2.3%
13	美容	1	0.6%
14	指甲彩繪	3	1.8%
15	彩妝保養	8	4.7%
16	按摩舒壓	7	4.1%
17	清潔服務	2	1.2%
18	汽車清潔維護	2	1.2%
19	洗衣	2	1.2%
20	資源回收處理	1	0.6%
21	家事管理	2	1.2%
22	電話行銷	2	1.2%
23	保母	1	0.6%
24	照顧服務員	3	1.8%
25	會計實務	5	2.9%
26	行銷企劃	4	2.3%
27	國貿實務	4	2.3%
28	電子商務	11	6.4%
29	觀光導覽	8	4.7%
30	飯店服務	6	3.5%
31	旅遊從業人員	14	8.2%
32	農藝	2	1.2%
33	園藝	13	7.6%
34	作物栽培	5	2.9%
35	包裝加工	4	2.3%
36	電子零件製作	2	1.2%
37	手工藝品製作	7	4.1%
38	陶藝	4	2.3%
39	電腦服裝設計	8	4.7%
40	縫紉	10	5.8%
41	電繡	2	1.2%
42	珠寶設計與製作	9	5.3%
43	機械電機類	1	0.6%
44	電子類	3	1.8%
45	營建土木類	0	
46	其他	0	
90	不想參加職業訓練	0	
Sysmiss		18089	

Warning: these figures indicate the number of cases found in the data file. They cannot be interpreted as summary statistics of the population of interest.

# q33\_12: 33.您希望接受哪些職業訓練課程 (複選12)

Information	[Type= discrete] [Format=numeric] [Range= 1-90] [Missing=*]
Statistics [NW/ W]	[Valid=126 /-] [Invalid=18134 /-]

# q33\_12: 33.您希望接受哪些職業訓練課程(複選12)

Value	Label	Cases	Percentage
1	電腦程式設計	0	
2	電腦軟體應用	0	
3	電腦硬體裝修	0	
4	網頁設計	0	
5	電腦網路工程	0	
6	電腦美工設計	0	
7	電腦文書處理	0	
8	餐飲服務	0	
9	中餐烹飪	0	
10	西式餐點	0	
11	食品烘培	0	
12	美髮	5	4.0%
13	美容	4	3.2%
14	指甲彩繪	2	1.6%
15	彩妝保養	3	2.4%
16	按摩舒壓	6	4.8%
17	清潔服務	2	1.6%
18	汽車清潔維護	0	
19	洗衣	2	1.6%
20	資源回收處理	2	1.6%
21	家事管理	1	0.8%
22	電話行銷	2	1.6%
23	保母	5	4.0%
24	照顧服務員	0	
25	會計實務	6	4.8%
26	行銷企劃	2	1.6%
27	國貿實務	5	4.0%
28	電子商務	3	2.4%
29	觀光導覽	6	4.8%
30	飯店服務	6	4.8%
31	旅遊從業人員	7	5.6%
32	農藝	1	0.8%
33	園藝	6	4.8%
34	作物栽培	7	5.6%
35	包裝加工	3	2.4%
36	電子零件製作	2	1.6%
37	手工藝品製作	10	7.9%
38	陶藝	1	0.8%
39	電腦服裝設計	6	4.8%
40	縫紉	8	6.3%
41	電繡	3	2.4%
42	珠寶設計與製作	5	4.0%
43	機械電機類	1	0.8%
44	電子類	0	
45	營建土木類	3	2.4%



# q33_12: 33.您希望接受哪些職業訓練課程(複選12)			
Value	Label	Cases	Percentage
46	其他	1	<div><div></div></div> 0.8%
90	不想參加職業訓練	0	
Sysmiss		18134	
Warning: these figures indicate the number of cases found in the data file. They cannot be interpreted as summary statistics of the population of interest.			
# q33_13: 33.您希望接受哪些職業訓練課程(複選13)			
Information	[Type= discrete] [Format=numeric] [Range= 1-90] [Missing=*]		
Statistics [NW/ W]	[Valid=101 /-] [Invalid=18159 /-]		
Value	Label	Cases	Percentage
1	電腦程式設計	0	
2	電腦軟體應用	0	
3	電腦硬體裝修	0	
4	網頁設計	0	
5	電腦網路工程	0	
6	電腦美工設計	0	
7	電腦文書處理	0	
8	餐飲服務	0	
9	中餐烹飪	0	
10	西式餐點	0	
11	食品烘培	0	
12	美髮	0	
13	美容	5	<div><div></div></div> 5.0%
14	指甲彩繪	4	<div><div></div></div> 4.0%
15	彩妝保養	1	<div><div></div></div> 1.0%
16	按摩舒壓	2	<div><div></div></div> 2.0%
17	清潔服務	0	
18	汽車清潔維護	0	
19	洗衣	0	
20	資源回收處理	1	<div><div></div></div> 1.0%
21	家事管理	4	<div><div></div></div> 4.0%
22	電話行銷	2	<div><div></div></div> 2.0%
23	保母	1	<div><div></div></div> 1.0%
24	照顧服務員	2	<div><div></div></div> 2.0%
25	會計實務	2	<div><div></div></div> 2.0%
26	行銷企劃	5	<div><div></div></div> 5.0%
27	國貿實務	2	<div><div></div></div> 2.0%
28	電子商務	4	<div><div></div></div> 4.0%
29	觀光導覽	8	<div><div></div></div> 7.9%
30	飯店服務	4	<div><div></div></div> 4.0%
31	旅遊從業人員	5	<div><div></div></div> 5.0%
32	農藝	1	<div><div></div></div> 1.0%
33	園藝	5	<div><div></div></div> 5.0%
34	作物栽培	2	<div><div></div></div> 2.0%
35	包裝加工	1	<div><div></div></div> 1.0%
36	電子零件製作	0	

# q33\_13: 33.您希望接受哪些職業訓練課程(複選13)

Value	Label	Cases	Percentage
37	手工藝品製作	8	<div></div> 7.9%
38	陶藝	8	<div></div> 7.9%
39	電腦服裝設計	4	<div></div> 4.0%
40	縫紉	7	<div></div> 6.9%
41	電繡	4	<div></div> 4.0%
42	珠寶設計與製作	6	<div></div> 5.9%
43	機械電機類	1	<div></div> 1.0%
44	電子類	1	<div></div> 1.0%
45	營建土木類	1	<div></div> 1.0%
46	其他	0	
90	不想參加職業訓練	0	
Sysmiss		18159	

Warning: these figures indicate the number of cases found in the data file. They cannot be interpreted as summary statistics of the population of interest.

# q33\_14: 33.您希望接受哪些職業訓練課程(複選14)

Information	[Type= discrete] [Format=numeric] [Range= 1-90] [Missing=*]
Statistics [NW/ W]	[Valid=73 /-] [Invalid=18187 /-]

Value	Label	Cases	Percentage
1	電腦程式設計	0	
2	電腦軟體應用	0	
3	電腦硬體裝修	0	
4	網頁設計	0	
5	電腦網路工程	0	
6	電腦美工設計	0	
7	電腦文書處理	0	
8	餐飲服務	0	
9	中餐烹飪	0	
10	西式餐點	0	
11	食品烘培	0	
12	美髮	0	
13	美容	0	
14	指甲彩繪	5	<div></div> 6.8%
15	彩妝保養	4	<div></div> 5.5%
16	按摩舒壓	0	
17	清潔服務	0	
18	汽車清潔維護	1	<div></div> 1.4%
19	洗衣	0	
20	資源回收處理	0	
21	家事管理	1	<div></div> 1.4%
22	電話行銷	0	
23	保母	3	<div></div> 4.1%
24	照顧服務員	1	<div></div> 1.4%
25	會計實務	1	<div></div> 1.4%
26	行銷企劃	2	<div></div> 2.7%
27	國貿實務	4	<div></div> 5.5%

# q33\_14: 33.您希望接受哪些職業訓練課程 (複選14)

Value	Label	Cases	Percentage
28	電子商務	3	<div></div> 4.1%
29	觀光導覽	6	<div></div> 8.2%
30	飯店服務	6	<div></div> 8.2%
31	旅遊從業人員	7	<div></div> 9.6%
32	農藝	0	
33	園藝	1	<div></div> 1.4%
34	作物栽培	2	<div></div> 2.7%
35	包裝加工	2	<div></div> 2.7%
36	電子零件製作	0	
37	手工藝品製作	4	<div></div> 5.5%
38	陶藝	4	<div></div> 5.5%
39	電腦服裝設計	4	<div></div> 5.5%
40	縫紉	5	<div></div> 6.8%
41	電繡	2	<div></div> 2.7%
42	珠寶設計與製作	4	<div></div> 5.5%
43	機械電機類	0	
44	電子類	0	
45	營建土木類	0	
46	其他	1	<div></div> 1.4%
90	不想參加職業訓練	0	
Sysmiss		18187	

Warning: these figures indicate the number of cases found in the data file. They cannot be interpreted as summary statistics of the population of interest.

# q33\_15: 33.您希望接受哪些職業訓練課程 (複選15)

Information	[Type= discrete] [Format=numeric] [Range= 1-90] [Missing=*]
Statistics [NW/ W]	[Valid=56 /-] [Invalid=18204 /-]

Value	Label	Cases	Percentage
1	電腦程式設計	0	
2	電腦軟體應用	0	
3	電腦硬體裝修	0	
4	網頁設計	0	
5	電腦網路工程	0	
6	電腦美工設計	0	
7	電腦文書處理	0	
8	餐飲服務	0	
9	中餐烹飪	0	
10	西式餐點	0	
11	食品烘培	0	
12	美髮	0	
13	美容	0	
14	指甲彩繪	0	
15	彩妝保養	5	<div></div> 8.9%
16	按摩舒壓	3	<div></div> 5.4%
17	清潔服務	0	
18	汽車清潔維護	0	

# q33_15: 33.您希望接受哪些職業訓練課程 (複選15)			
Value	Label	Cases	Percentage
19	洗衣	0	
20	資源回收處理	0	
21	家事管理	1	1.8%
22	電話行銷	0	
23	保母	0	
24	照顧服務員	1	1.8%
25	會計實務	1	1.8%
26	行銷企劃	2	3.6%
27	國貿實務	2	3.6%
28	電子商務	2	3.6%
29	觀光導覽	4	7.1%
30	飯店服務	2	3.6%
31	旅遊從業人員	7	12.5%
32	農藝	0	
33	園藝	3	5.4%
34	作物栽培	0	
35	包裝加工	1	1.8%
36	電子零件製作	0	
37	手工藝品製作	5	8.9%
38	陶藝	1	1.8%
39	電腦服裝設計	5	8.9%
40	縫紉	4	7.1%
41	電繡	0	
42	珠寶設計與製作	7	12.5%
43	機械電機類	0	
44	電子類	0	
45	營建土木類	0	
46	其他	0	
90	不想參加職業訓練	0	
Sysmiss		18204	
Warning: these figures indicate the number of cases found in the data file. They cannot be interpreted as summary statistics of the population of interest.			
# q33_16: 33.您希望接受哪些職業訓練課程 (複選16)			
Information	[Type= discrete] [Format=numeric] [Range= 1-90] [Missing=*]		
Statistics [NW/ W]	[Valid=43 /-] [Invalid=18217 /-]		
Value	Label	Cases	Percentage
1	電腦程式設計	0	
2	電腦軟體應用	0	
3	電腦硬體裝修	0	
4	網頁設計	0	
5	電腦網路工程	0	
6	電腦美工設計	0	
7	電腦文書處理	0	
8	餐飲服務	0	
9	中餐烹飪	0	

# q33\_16: 33.您希望接受哪些職業訓練課程(複選16)

Value	Label	Cases	Percentage
10	西式餐點	0	
11	食品烘培	0	
12	美髮	0	
13	美容	0	
14	指甲彩繪	0	
15	彩妝保養	0	
16	按摩舒壓	4	9.3%
17	清潔服務	1	2.3%
18	汽車清潔維護	0	
19	洗衣	0	
20	資源回收處理	0	
21	家事管理	0	
22	電話行銷	1	2.3%
23	保母	0	
24	照顧服務員	1	2.3%
25	會計實務	0	
26	行銷企劃	1	2.3%
27	國貿實務	1	2.3%
28	電子商務	1	2.3%
29	觀光導覽	5	11.6%
30	飯店服務	4	9.3%
31	旅遊從業人員	3	7.0%
32	農藝	2	4.7%
33	園藝	1	2.3%
34	作物栽培	1	2.3%
35	包裝加工	0	
36	電子零件製作	0	
37	手工藝品製作	1	2.3%
38	陶藝	4	9.3%
39	電腦服裝設計	4	9.3%
40	縫紉	3	7.0%
41	電繡	2	4.7%
42	珠寶設計與製作	3	7.0%
43	機械電機類	0	
44	電子類	0	
45	營建土木類	0	
46	其他	0	
90	不想參加職業訓練	0	
Sysmiss		18217	

Warning: these figures indicate the number of cases found in the data file. They cannot be interpreted as summary statistics of the population of interest.

# q33\_17: 33.您希望接受哪些職業訓練課程(複選17)

Information	[Type= discrete] [Format=numeric] [Range= 1-90] [Missing=*]
Statistics [NW/ W]	[Valid=30 /-] [Invalid=18230 /-]

# q33\_17: 33.您希望接受哪些職業訓練課程(複選17)

Value	Label	Cases	Percentage
1	電腦程式設計	0	
2	電腦軟體應用	0	
3	電腦硬體裝修	0	
4	網頁設計	0	
5	電腦網路工程	0	
6	電腦美工設計	0	
7	電腦文書處理	0	
8	餐飲服務	0	
9	中餐烹飪	0	
10	西式餐點	0	
11	食品烘培	0	
12	美髮	0	
13	美容	0	
14	指甲彩繪	0	
15	彩妝保養	0	
16	按摩舒壓	0	
17	清潔服務	1	3.3%
18	汽車清潔維護	0	
19	洗衣	0	
20	資源回收處理	0	
21	家事管理	0	
22	電話行銷	1	3.3%
23	保母	0	
24	照顧服務員	0	
25	會計實務	1	3.3%
26	行銷企劃	0	
27	國貿實務	0	
28	電子商務	2	6.7%
29	觀光導覽	1	3.3%
30	飯店服務	2	6.7%
31	旅遊從業人員	5	16.7%
32	農藝	2	6.7%
33	園藝	3	10.0%
34	作物栽培	2	6.7%
35	包裝加工	0	
36	電子零件製作	0	
37	手工藝品製作	0	
38	陶藝	0	
39	電腦服裝設計	4	13.3%
40	縫紉	3	10.0%
41	電繡	1	3.3%
42	珠寶設計與製作	2	6.7%
43	機械電機類	0	
44	電子類	0	
45	營建土木類	0	

# q33_17: 33.您希望接受哪些職業訓練課程(複選17)			
Value	Label	Cases	Percentage
46	其他	0	
90	不想參加職業訓練	0	
Sysmiss		18230	
Warning: these figures indicate the number of cases found in the data file. They cannot be interpreted as summary statistics of the population of interest.			
# q33_18: 33.您希望接受哪些職業訓練課程(複選18)			
Information	[Type= discrete] [Format=numeric] [Range= 1-90] [Missing=*]		
Statistics [NW/ W]	[Valid=26 /-] [Invalid=18234 /-]		
Value	Label	Cases	Percentage
1	電腦程式設計	0	
2	電腦軟體應用	0	
3	電腦硬體裝修	0	
4	網頁設計	0	
5	電腦網路工程	0	
6	電腦美工設計	0	
7	電腦文書處理	0	
8	餐飲服務	0	
9	中餐烹飪	0	
10	西式餐點	0	
11	食品烘培	0	
12	美髮	0	
13	美容	0	
14	指甲彩繪	0	
15	彩妝保養	0	
16	按摩舒壓	0	
17	清潔服務	0	
18	汽車清潔維護	1	<div></div> 3.8%
19	洗衣	0	
20	資源回收處理	0	
21	家事管理	0	
22	電話行銷	0	
23	保母	0	
24	照顧服務員	0	
25	會計實務	1	<div></div> 3.8%
26	行銷企劃	1	<div></div> 3.8%
27	國貿實務	0	
28	電子商務	0	
29	觀光導覽	0	
30	飯店服務	2	<div></div> 7.7%
31	旅遊從業人員	2	<div></div> 7.7%
32	農藝	2	<div></div> 7.7%
33	園藝	2	<div></div> 7.7%
34	作物栽培	2	<div></div> 7.7%
35	包裝加工	1	<div></div> 3.8%
36	電子零件製作	0	

# q33\_18: 33.您希望接受哪些職業訓練課程(複選18)

Value	Label	Cases	Percentage
37	手工藝品製作	4	15.4%
38	陶藝	0	
39	電腦服裝設計	1	3.8%
40	縫紉	2	7.7%
41	電繡	2	7.7%
42	珠寶設計與製作	3	11.5%
43	機械電機類	0	
44	電子類	0	
45	營建土木類	0	
46	其他	0	
90	不想參加職業訓練	0	
Sysmiss		18234	

Warning: these figures indicate the number of cases found in the data file. They cannot be interpreted as summary statistics of the population of interest.

# q33\_19: 33.您希望接受哪些職業訓練課程(複選19)

Information	[Type= discrete] [Format=numeric] [Range= 1-90] [Missing=*]
Statistics [NW/ W]	[Valid=19 /-] [Invalid=18241 /-]

Value	Label	Cases	Percentage
1	電腦程式設計	0	
2	電腦軟體應用	0	
3	電腦硬體裝修	0	
4	網頁設計	0	
5	電腦網路工程	0	
6	電腦美工設計	0	
7	電腦文書處理	0	
8	餐飲服務	0	
9	中餐烹飪	0	
10	西式餐點	0	
11	食品烘培	0	
12	美髮	0	
13	美容	0	
14	指甲彩繪	0	
15	彩妝保養	0	
16	按摩舒壓	0	
17	清潔服務	0	
18	汽車清潔維護	0	
19	洗衣	1	5.3%
20	資源回收處理	0	
21	家事管理	0	
22	電話行銷	0	
23	保母	0	
24	照顧服務員	0	
25	會計實務	0	
26	行銷企劃	1	5.3%
27	國貿實務	1	5.3%



# q33\_19: 33.您希望接受哪些職業訓練課程 (複選19)

Value	Label	Cases	Percentage
28	電子商務	0	
29	觀光導覽	0	
30	飯店服務	0	
31	旅遊從業人員	2	10.5%
32	農藝	1	5.3%
33	園藝	1	5.3%
34	作物栽培	1	5.3%
35	包裝加工	4	21.1%
36	電子零件製作	0	
37	手工藝品製作	2	10.5%
38	陶藝	1	5.3%
39	電腦服裝設計	2	10.5%
40	縫紉	0	
41	電繡	0	
42	珠寶設計與製作	2	10.5%
43	機械電機類	0	
44	電子類	0	
45	營建土木類	0	
46	其他	0	
90	不想參加職業訓練	0	
Sysmiss		18241	

Warning: these figures indicate the number of cases found in the data file. They cannot be interpreted as summary statistics of the population of interest.

# q33\_20: 33.您希望接受哪些職業訓練課程 (複選20)

Information	[Type= discrete] [Format=numeric] [Range= 1-90] [Missing=*]
Statistics [NW/ W]	[Valid=15 /-] [Invalid=18245 /-]

Value	Label	Cases	Percentage
1	電腦程式設計	0	
2	電腦軟體應用	0	
3	電腦硬體裝修	0	
4	網頁設計	0	
5	電腦網路工程	0	
6	電腦美工設計	0	
7	電腦文書處理	0	
8	餐飲服務	0	
9	中餐烹飪	0	
10	西式餐點	0	
11	食品烘培	0	
12	美髮	0	
13	美容	0	
14	指甲彩繪	0	
15	彩妝保養	0	
16	按摩舒壓	0	
17	清潔服務	0	
18	汽車清潔維護	0	

# q33_20: 33.您希望接受哪些職業訓練課程 (複選20)			
Value	Label	Cases	Percentage
19	洗衣	0	
20	資源回收處理	1	6.7%
21	家事管理	0	
22	電話行銷	0	
23	保母	0	
24	照顧服務員	0	
25	會計實務	0	
26	行銷企劃	0	
27	國貿實務	1	6.7%
28	電子商務	1	6.7%
29	觀光導覽	0	
30	飯店服務	0	
31	旅遊從業人員	0	
32	農藝	0	
33	園藝	1	6.7%
34	作物栽培	1	6.7%
35	包裝加工	0	
36	電子零件製作	1	6.7%
37	手工藝品製作	4	26.7%
38	陶藝	2	13.3%
39	電腦服裝設計	0	
40	縫紉	2	13.3%
41	電繡	0	
42	珠寶設計與製作	1	6.7%
43	機械電機類	0	
44	電子類	0	
45	營建土木類	0	
46	其他	0	
90	不想參加職業訓練	0	
Sysmiss		18245	
Warning: these figures indicate the number of cases found in the data file. They cannot be interpreted as summary statistics of the population of interest.			
# q33_21: 33.您希望接受哪些職業訓練課程 (複選21)			
Information	[Type= discrete] [Format=numeric] [Range= 1-90] [Missing=*]		
Statistics [NW/ W]	[Valid=12 /-] [Invalid=18248 /-]		
Value	Label	Cases	Percentage
1	電腦程式設計	0	
2	電腦軟體應用	0	
3	電腦硬體裝修	0	
4	網頁設計	0	
5	電腦網路工程	0	
6	電腦美工設計	0	
7	電腦文書處理	0	
8	餐飲服務	0	
9	中餐烹飪	0	

# q33\_21: 33.您希望接受哪些職業訓練課程 (複選21)

Value	Label	Cases	Percentage
10	西式餐點	0	
11	食品烘培	0	
12	美髮	0	
13	美容	0	
14	指甲彩繪	0	
15	彩妝保養	0	
16	按摩舒壓	0	
17	清潔服務	0	
18	汽車清潔維護	0	
19	洗衣	0	
20	資源回收處理	0	
21	家事管理	1	8.3%
22	電話行銷	0	
23	保母	0	
24	照顧服務員	0	
25	會計實務	0	
26	行銷企劃	0	
27	國貿實務	0	
28	電子商務	1	8.3%
29	觀光導覽	1	8.3%
30	飯店服務	0	
31	旅遊從業人員	0	
32	農藝	0	
33	園藝	0	
34	作物栽培	1	8.3%
35	包裝加工	1	8.3%
36	電子零件製作	0	
37	手工藝品製作	1	8.3%
38	陶藝	1	8.3%
39	電腦服裝設計	2	16.7%
40	縫紉	1	8.3%
41	電繡	1	8.3%
42	珠寶設計與製作	1	8.3%
43	機械電機類	0	
44	電子類	0	
45	營建土木類	0	
46	其他	0	
90	不想參加職業訓練	0	
Sysmiss		18248	

Warning: these figures indicate the number of cases found in the data file. They cannot be interpreted as summary statistics of the population of interest.

# q33\_22: 33.您希望接受哪些職業訓練課程 (複選22)

Information	[Type= discrete] [Format=numeric] [Range= 1-90] [Missing=*]
Statistics [NW/ W]	[Valid=10 /-] [Invalid=18250 /-]

# q33\_22: 33.您希望接受哪些職業訓練課程(複選22)

Value	Label	Cases	Percentage
1	電腦程式設計	0	
2	電腦軟體應用	0	
3	電腦硬體裝修	0	
4	網頁設計	0	
5	電腦網路工程	0	
6	電腦美工設計	0	
7	電腦文書處理	0	
8	餐飲服務	0	
9	中餐烹飪	0	
10	西式餐點	0	
11	食品烘培	0	
12	美髮	0	
13	美容	0	
14	指甲彩繪	0	
15	彩妝保養	0	
16	按摩舒壓	0	
17	清潔服務	0	
18	汽車清潔維護	0	
19	洗衣	0	
20	資源回收處理	0	
21	家事管理	0	
22	電話行銷	1	10.0%
23	保母	0	
24	照顧服務員	0	
25	會計實務	0	
26	行銷企劃	0	
27	國貿實務	0	
28	電子商務	0	
29	觀光導覽	1	10.0%
30	飯店服務	0	
31	旅遊從業人員	1	10.0%
32	農藝	0	
33	園藝	0	
34	作物栽培	0	
35	包裝加工	0	
36	電子零件製作	0	
37	手工藝品製作	1	10.0%
38	陶藝	0	
39	電腦服裝設計	1	10.0%
40	縫紉	3	30.0%
41	電繡	1	10.0%
42	珠寶設計與製作	1	10.0%
43	機械電機類	0	
44	電子類	0	
45	營建土木類	0	

# q33_22: 33.您希望接受哪些職業訓練課程(複選22)			
Value	Label	Cases	Percentage
46	其他	0	
90	不想參加職業訓練	0	
Sysmiss		18250	
Warning: these figures indicate the number of cases found in the data file. They cannot be interpreted as summary statistics of the population of interest.			
# q33_23: 33.您希望接受哪些職業訓練課程(複選23)			
Information	[Type= discrete] [Format=numeric] [Range= 1-90] [Missing=*]		
Statistics [NW/ W]	[Valid=8 /-] [Invalid=18252 /-]		
Value	Label	Cases	Percentage
1	電腦程式設計	0	
2	電腦軟體應用	0	
3	電腦硬體裝修	0	
4	網頁設計	0	
5	電腦網路工程	0	
6	電腦美工設計	0	
7	電腦文書處理	0	
8	餐飲服務	0	
9	中餐烹飪	0	
10	西式餐點	0	
11	食品烘培	0	
12	美髮	0	
13	美容	0	
14	指甲彩繪	0	
15	彩妝保養	0	
16	按摩舒壓	0	
17	清潔服務	0	
18	汽車清潔維護	0	
19	洗衣	0	
20	資源回收處理	0	
21	家事管理	0	
22	電話行銷	0	
23	保母	1	<div></div> 12.5%
24	照顧服務員	0	
25	會計實務	0	
26	行銷企劃	0	
27	國貿實務	0	
28	電子商務	0	
29	觀光導覽	0	
30	飯店服務	0	
31	旅遊從業人員	1	<div></div> 12.5%
32	農藝	0	
33	園藝	1	<div></div> 12.5%
34	作物栽培	0	
35	包裝加工	0	
36	電子零件製作	0	

# q33\_23: 33.您希望接受哪些職業訓練課程(複選23)

Value	Label	Cases	Percentage
37	手工藝品製作	0	
38	陶藝	1	12.5%
39	電腦服裝設計	0	
40	縫紉	1	12.5%
41	電繡	1	12.5%
42	珠寶設計與製作	2	25.0%
43	機械電機類	0	
44	電子類	0	
45	營建土木類	0	
46	其他	0	
90	不想參加職業訓練	0	
Sysmiss		18252	

Warning: these figures indicate the number of cases found in the data file. They cannot be interpreted as summary statistics of the population of interest.

# q33\_24: 33.您希望接受哪些職業訓練課程(複選24)

Information	[Type= discrete] [Format=numeric] [Range= 1-90] [Missing=*]
Statistics [NW/ W]	[Valid=7 /-] [Invalid=18253 /-]

Value	Label	Cases	Percentage
1	電腦程式設計	0	
2	電腦軟體應用	0	
3	電腦硬體裝修	0	
4	網頁設計	0	
5	電腦網路工程	0	
6	電腦美工設計	0	
7	電腦文書處理	0	
8	餐飲服務	0	
9	中餐烹飪	0	
10	西式餐點	0	
11	食品烘培	0	
12	美髮	0	
13	美容	0	
14	指甲彩繪	0	
15	彩妝保養	0	
16	按摩舒壓	0	
17	清潔服務	0	
18	汽車清潔維護	0	
19	洗衣	0	
20	資源回收處理	0	
21	家事管理	0	
22	電話行銷	0	
23	保母	0	
24	照顧服務員	1	14.3%
25	會計實務	0	
26	行銷企劃	0	
27	國貿實務	0	

# q33\_24: 33.您希望接受哪些職業訓練課程 (複選24)

Value	Label	Cases	Percentage
28	電子商務	0	
29	觀光導覽	0	
30	飯店服務	0	
31	旅遊從業人員	0	
32	農藝	0	
33	園藝	0	
34	作物栽培	0	
35	包裝加工	0	
36	電子零件製作	0	
37	手工藝品製作	1	14.3%
38	陶藝	0	
39	電腦服裝設計	1	14.3%
40	縫紉	1	14.3%
41	電繡	1	14.3%
42	珠寶設計與製作	1	14.3%
43	機械電機類	0	
44	電子類	1	14.3%
45	營建土木類	0	
46	其他	0	
90	不想參加職業訓練	0	
Sysmiss		18253	

Warning: these figures indicate the number of cases found in the data file. They cannot be interpreted as summary statistics of the population of interest.

# q33\_25: 33.您希望接受哪些職業訓練課程 (複選25)

Information	[Type= discrete] [Format=numeric] [Range= 1-90] [Missing=*]
Statistics [NW/ W]	[Valid=5 /-] [Invalid=18255 /-]

Value	Label	Cases	Percentage
1	電腦程式設計	0	
2	電腦軟體應用	0	
3	電腦硬體裝修	0	
4	網頁設計	0	
5	電腦網路工程	0	
6	電腦美工設計	0	
7	電腦文書處理	0	
8	餐飲服務	0	
9	中餐烹飪	0	
10	西式餐點	0	
11	食品烘培	0	
12	美髮	0	
13	美容	0	
14	指甲彩繪	0	
15	彩妝保養	0	
16	按摩舒壓	0	
17	清潔服務	0	
18	汽車清潔維護	0	

# q33_25: 33.您希望接受哪些職業訓練課程 (複選25)			
Value	Label	Cases	Percentage
19	洗衣	0	
20	資源回收處理	0	
21	家事管理	0	
22	電話行銷	0	
23	保母	0	
24	照顧服務員	0	
25	會計實務	1	20.0%
26	行銷企劃	0	
27	國貿實務	0	
28	電子商務	0	
29	觀光導覽	0	
30	飯店服務	0	
31	旅遊從業人員	0	
32	農藝	0	
33	園藝	0	
34	作物栽培	0	
35	包裝加工	0	
36	電子零件製作	0	
37	手工藝品製作	0	
38	陶藝	1	20.0%
39	電腦服裝設計	0	
40	縫紉	1	20.0%
41	電繡	1	20.0%
42	珠寶設計與製作	1	20.0%
43	機械電機類	0	
44	電子類	0	
45	營建土木類	0	
46	其他	0	
90	不想參加職業訓練	0	
Sysmiss		18255	
Warning: these figures indicate the number of cases found in the data file. They cannot be interpreted as summary statistics of the population of interest.			
# q33_26: 33.您希望接受哪些職業訓練課程 (複選26)			
Information	[Type= discrete] [Format=numeric] [Range= 1-90] [Missing=*]		
Statistics [NW/ W]	[Valid=3 /-] [Invalid=18257 /-]		
Value	Label	Cases	Percentage
1	電腦程式設計	0	
2	電腦軟體應用	0	
3	電腦硬體裝修	0	
4	網頁設計	0	
5	電腦網路工程	0	
6	電腦美工設計	0	
7	電腦文書處理	0	
8	餐飲服務	0	
9	中餐烹飪	0	



# q33_26: 33.您希望接受哪些職業訓練課程(複選26)			
Value	Label	Cases	Percentage
10	西式餐點	0	
11	食品烘培	0	
12	美髮	0	
13	美容	0	
14	指甲彩繪	0	
15	彩妝保養	0	
16	按摩舒壓	0	
17	清潔服務	0	
18	汽車清潔維護	0	
19	洗衣	0	
20	資源回收處理	0	
21	家事管理	0	
22	電話行銷	0	
23	保母	0	
24	照顧服務員	0	
25	會計實務	0	
26	行銷企劃	1	33.3%
27	國貿實務	0	
28	電子商務	0	
29	觀光導覽	0	
30	飯店服務	0	
31	旅遊從業人員	0	
32	農藝	0	
33	園藝	0	
34	作物栽培	0	
35	包裝加工	0	
36	電子零件製作	0	
37	手工藝品製作	0	
38	陶藝	0	
39	電腦服裝設計	1	33.3%
40	縫紉	0	
41	電繡	1	33.3%
42	珠寶設計與製作	0	
43	機械電機類	0	
44	電子類	0	
45	營建土木類	0	
46	其他	0	
90	不想參加職業訓練	0	
Sysmiss		18257	
Warning: these figures indicate the number of cases found in the data file. They cannot be interpreted as summary statistics of the population of interest.			
# q33_27: 33.您希望接受哪些職業訓練課程(複選27)			
Information	[Type= discrete] [Format=numeric] [Range= 1-90] [Missing=*]		
Statistics [NW/ W]	[Valid=3 /-] [Invalid=18257 /-]		

# q33\_27: 33.您希望接受哪些職業訓練課程(複選27)

Value	Label	Cases	Percentage
1	電腦程式設計	0	
2	電腦軟體應用	0	
3	電腦硬體裝修	0	
4	網頁設計	0	
5	電腦網路工程	0	
6	電腦美工設計	0	
7	電腦文書處理	0	
8	餐飲服務	0	
9	中餐烹飪	0	
10	西式餐點	0	
11	食品烘培	0	
12	美髮	0	
13	美容	0	
14	指甲彩繪	0	
15	彩妝保養	0	
16	按摩舒壓	0	
17	清潔服務	0	
18	汽車清潔維護	0	
19	洗衣	0	
20	資源回收處理	0	
21	家事管理	0	
22	電話行銷	0	
23	保母	0	
24	照顧服務員	0	
25	會計實務	0	
26	行銷企劃	0	
27	國貿實務	1	33.3%
28	電子商務	0	
29	觀光導覽	0	
30	飯店服務	0	
31	旅遊從業人員	0	
32	農藝	0	
33	園藝	0	
34	作物栽培	0	
35	包裝加工	0	
36	電子零件製作	0	
37	手工藝品製作	0	
38	陶藝	0	
39	電腦服裝設計	0	
40	縫紉	0	
41	電繡	0	
42	珠寶設計與製作	2	66.7%
43	機械電機類	0	
44	電子類	0	
45	營建土木類	0	

# q33_27: 33.您希望接受哪些職業訓練課程(複選27)			
Value	Label	Cases	Percentage
46	其他	0	
90	不想參加職業訓練	0	
Sysmiss		18257	
Warning: these figures indicate the number of cases found in the data file. They cannot be interpreted as summary statistics of the population of interest.			
# q33_28: 33.您希望接受哪些職業訓練課程(複選28)			
Information	[Type= discrete] [Format=numeric] [Range= 1-90] [Missing=*]		
Statistics [NW/ W]	[Valid=3 /-] [Invalid=18257 /-]		
Value	Label	Cases	Percentage
1	電腦程式設計	0	
2	電腦軟體應用	0	
3	電腦硬體裝修	0	
4	網頁設計	0	
5	電腦網路工程	0	
6	電腦美工設計	0	
7	電腦文書處理	0	
8	餐飲服務	0	
9	中餐烹飪	0	
10	西式餐點	0	
11	食品烘培	0	
12	美髮	0	
13	美容	0	
14	指甲彩繪	0	
15	彩妝保養	0	
16	按摩舒壓	0	
17	清潔服務	0	
18	汽車清潔維護	0	
19	洗衣	0	
20	資源回收處理	0	
21	家事管理	0	
22	電話行銷	0	
23	保母	0	
24	照顧服務員	0	
25	會計實務	0	
26	行銷企劃	0	
27	國貿實務	0	
28	電子商務	1	33.3%
29	觀光導覽	0	
30	飯店服務	0	
31	旅遊從業人員	0	
32	農藝	0	
33	園藝	0	
34	作物栽培	0	
35	包裝加工	0	
36	電子零件製作	0	

# q33\_28: 33.您希望接受哪些職業訓練課程(複選28)

Value	Label	Cases	Percentage
37	手工藝品製作	0	
38	陶藝	0	
39	電腦服裝設計	0	
40	縫紉	0	
41	電繡	0	
42	珠寶設計與製作	0	
43	機械電機類	0	
44	電子類	1	33.3%
45	營建土木類	1	33.3%
46	其他	0	
90	不想參加職業訓練	0	
Sysmiss		18257	

Warning: these figures indicate the number of cases found in the data file. They cannot be interpreted as summary statistics of the population of interest.

# q33\_29: 33.您希望接受哪些職業訓練課程(複選29)

Information	[Type= discrete] [Format=numeric] [Range= 1-90] [Missing=*]
Statistics [NW/ W]	[Valid=1 /-] [Invalid=18259 /-]

Value	Label	Cases	Percentage
1	電腦程式設計	0	
2	電腦軟體應用	0	
3	電腦硬體裝修	0	
4	網頁設計	0	
5	電腦網路工程	0	
6	電腦美工設計	0	
7	電腦文書處理	0	
8	餐飲服務	0	
9	中餐烹飪	0	
10	西式餐點	0	
11	食品烘培	0	
12	美髮	0	
13	美容	0	
14	指甲彩繪	0	
15	彩妝保養	0	
16	按摩舒壓	0	
17	清潔服務	0	
18	汽車清潔維護	0	
19	洗衣	0	
20	資源回收處理	0	
21	家事管理	0	
22	電話行銷	0	
23	保母	0	
24	照顧服務員	0	
25	會計實務	0	
26	行銷企劃	0	
27	國貿實務	0	

# q33\_29: 33.您希望接受哪些職業訓練課程 (複選29)

Value	Label	Cases	Percentage
28	電子商務	0	
29	觀光導覽	1	100.0%
30	飯店服務	0	
31	旅遊從業人員	0	
32	農藝	0	
33	園藝	0	
34	作物栽培	0	
35	包裝加工	0	
36	電子零件製作	0	
37	手工藝品製作	0	
38	陶藝	0	
39	電腦服裝設計	0	
40	縫紉	0	
41	電繡	0	
42	珠寶設計與製作	0	
43	機械電機類	0	
44	電子類	0	
45	營建土木類	0	
46	其他	0	
90	不想參加職業訓練	0	
Sysmiss		18259	

Warning: these figures indicate the number of cases found in the data file. They cannot be interpreted as summary statistics of the population of interest.

# q33\_30: 33.您希望接受哪些職業訓練課程 (複選30)

Information		[Type= discrete] [Format=numeric] [Range= 1-90] [Missing=*]	
Statistics [NW/ W]		[Valid=1 /-] [Invalid=18259 /-]	
Value	Label	Cases	Percentage
1	電腦程式設計	0	
2	電腦軟體應用	0	
3	電腦硬體裝修	0	
4	網頁設計	0	
5	電腦網路工程	0	
6	電腦美工設計	0	
7	電腦文書處理	0	
8	餐飲服務	0	
9	中餐烹飪	0	
10	西式餐點	0	
11	食品烘培	0	
12	美髮	0	
13	美容	0	
14	指甲彩繪	0	
15	彩妝保養	0	
16	按摩舒壓	0	
17	清潔服務	0	
18	汽車清潔維護	0	

# q33_30: 33.您希望接受哪些職業訓練課程 (複選30)			
Value	Label	Cases	Percentage
19	洗衣	0	
20	資源回收處理	0	
21	家事管理	0	
22	電話行銷	0	
23	保母	0	
24	照顧服務員	0	
25	會計實務	0	
26	行銷企劃	0	
27	國貿實務	0	
28	電子商務	0	
29	觀光導覽	0	
30	飯店服務	1	100.0%
31	旅遊從業人員	0	
32	農藝	0	
33	園藝	0	
34	作物栽培	0	
35	包裝加工	0	
36	電子零件製作	0	
37	手工藝品製作	0	
38	陶藝	0	
39	電腦服裝設計	0	
40	縫紉	0	
41	電繡	0	
42	珠寶設計與製作	0	
43	機械電機類	0	
44	電子類	0	
45	營建土木類	0	
46	其他	0	
90	不想參加職業訓練	0	
Sysmiss		18259	
Warning: these figures indicate the number of cases found in the data file. They cannot be interpreted as summary statistics of the population of interest.			
# q33_31: 33.您希望接受哪些職業訓練課程 (複選31)			
Information	[Type= discrete] [Format=numeric] [Range= 1-90] [Missing=*]		
Statistics [NW/ W]	[Valid=1 /-] [Invalid=18259 /-]		
Value	Label	Cases	Percentage
1	電腦程式設計	0	
2	電腦軟體應用	0	
3	電腦硬體裝修	0	
4	網頁設計	0	
5	電腦網路工程	0	
6	電腦美工設計	0	
7	電腦文書處理	0	
8	餐飲服務	0	
9	中餐烹飪	0	

# q33\_31: 33.您希望接受哪些職業訓練課程 (複選31)

Value	Label	Cases	Percentage
10	西式餐點	0	
11	食品烘培	0	
12	美髮	0	
13	美容	0	
14	指甲彩繪	0	
15	彩妝保養	0	
16	按摩舒壓	0	
17	清潔服務	0	
18	汽車清潔維護	0	
19	洗衣	0	
20	資源回收處理	0	
21	家事管理	0	
22	電話行銷	0	
23	保母	0	
24	照顧服務員	0	
25	會計實務	0	
26	行銷企劃	0	
27	國貿實務	0	
28	電子商務	0	
29	觀光導覽	0	
30	飯店服務	0	
31	旅遊從業人員	1	100.0%
32	農藝	0	
33	園藝	0	
34	作物栽培	0	
35	包裝加工	0	
36	電子零件製作	0	
37	手工藝品製作	0	
38	陶藝	0	
39	電腦服裝設計	0	
40	縫紉	0	
41	電繡	0	
42	珠寶設計與製作	0	
43	機械電機類	0	
44	電子類	0	
45	營建土木類	0	
46	其他	0	
90	不想參加職業訓練	0	
Sysmiss		18259	

Warning: these figures indicate the number of cases found in the data file. They cannot be interpreted as summary statistics of the population of interest.

# q33\_32: 33.您希望接受哪些職業訓練課程 (複選32)

Information	[Type= discrete] [Format=numeric] [Range= 1-90] [Missing=*]
Statistics [NW/ W]	[Valid=1 /-] [Invalid=18259 /-]

# q33\_32: 33.您希望接受哪些職業訓練課程(複選32)

Value	Label	Cases	Percentage
1	電腦程式設計	0	
2	電腦軟體應用	0	
3	電腦硬體裝修	0	
4	網頁設計	0	
5	電腦網路工程	0	
6	電腦美工設計	0	
7	電腦文書處理	0	
8	餐飲服務	0	
9	中餐烹飪	0	
10	西式餐點	0	
11	食品烘培	0	
12	美髮	0	
13	美容	0	
14	指甲彩繪	0	
15	彩妝保養	0	
16	按摩舒壓	0	
17	清潔服務	0	
18	汽車清潔維護	0	
19	洗衣	0	
20	資源回收處理	0	
21	家事管理	0	
22	電話行銷	0	
23	保母	0	
24	照顧服務員	0	
25	會計實務	0	
26	行銷企劃	0	
27	國貿實務	0	
28	電子商務	0	
29	觀光導覽	0	
30	飯店服務	0	
31	旅遊從業人員	0	
32	農藝	1	100.0%
33	園藝	0	
34	作物栽培	0	
35	包裝加工	0	
36	電子零件製作	0	
37	手工藝品製作	0	
38	陶藝	0	
39	電腦服裝設計	0	
40	縫紉	0	
41	電繡	0	
42	珠寶設計與製作	0	
43	機械電機類	0	
44	電子類	0	
45	營建土木類	0	



# q33_32: 33.您希望接受哪些職業訓練課程( 複選32)			
Value	Label	Cases	Percentage
46	其他	0	
90	不想參加職業訓練	0	
Sysmiss		18259	
Warning: these figures indicate the number of cases found in the data file. They cannot be interpreted as summary statistics of the population of interest.			
# q33_33: 33.您希望接受哪些職業訓練課程( 複選33)			
Information	[Type= discrete] [Format=numeric] [Range= 1-90] [Missing=*]		
Statistics [NW/ W]	[Valid=1 /-] [Invalid=18259 /-]		
Value	Label	Cases	Percentage
1	電腦程式設計	0	
2	電腦軟體應用	0	
3	電腦硬體裝修	0	
4	網頁設計	0	
5	電腦網路工程	0	
6	電腦美工設計	0	
7	電腦文書處理	0	
8	餐飲服務	0	
9	中餐烹飪	0	
10	西式餐點	0	
11	食品烘培	0	
12	美髮	0	
13	美容	0	
14	指甲彩繪	0	
15	彩妝保養	0	
16	按摩舒壓	0	
17	清潔服務	0	
18	汽車清潔維護	0	
19	洗衣	0	
20	資源回收處理	0	
21	家事管理	0	
22	電話行銷	0	
23	保母	0	
24	照顧服務員	0	
25	會計實務	0	
26	行銷企劃	0	
27	國貿實務	0	
28	電子商務	0	
29	觀光導覽	0	
30	飯店服務	0	
31	旅遊從業人員	0	
32	農藝	0	
33	園藝	1	100.0%
34	作物栽培	0	
35	包裝加工	0	
36	電子零件製作	0	

# q33\_33: 33.您希望接受哪些職業訓練課程(複選33)

Value	Label	Cases	Percentage
37	手工藝品製作	0	
38	陶藝	0	
39	電腦服裝設計	0	
40	縫紉	0	
41	電繡	0	
42	珠寶設計與製作	0	
43	機械電機類	0	
44	電子類	0	
45	營建土木類	0	
46	其他	0	
90	不想參加職業訓練	0	
Sysmiss		18259	

Warning: these figures indicate the number of cases found in the data file. They cannot be interpreted as summary statistics of the population of interest.

# q33\_34: 33.您希望接受哪些職業訓練課程(複選34)

Information	[Type= discrete] [Format=numeric] [Range= 1-90] [Missing=*]
Statistics [NW/ W]	[Valid=1 /-] [Invalid=18259 /-]

Value	Label	Cases	Percentage
1	電腦程式設計	0	
2	電腦軟體應用	0	
3	電腦硬體裝修	0	
4	網頁設計	0	
5	電腦網路工程	0	
6	電腦美工設計	0	
7	電腦文書處理	0	
8	餐飲服務	0	
9	中餐烹飪	0	
10	西式餐點	0	
11	食品烘培	0	
12	美髮	0	
13	美容	0	
14	指甲彩繪	0	
15	彩妝保養	0	
16	按摩舒壓	0	
17	清潔服務	0	
18	汽車清潔維護	0	
19	洗衣	0	
20	資源回收處理	0	
21	家事管理	0	
22	電話行銷	0	
23	保母	0	
24	照顧服務員	0	
25	會計實務	0	
26	行銷企劃	0	
27	國貿實務	0	

# q33\_34: 33.您希望接受哪些職業訓練課程 (複選34)

Value	Label	Cases	Percentage
28	電子商務	0	
29	觀光導覽	0	
30	飯店服務	0	
31	旅遊從業人員	0	
32	農藝	0	
33	園藝	0	
34	作物栽培	1	100.0%
35	包裝加工	0	
36	電子零件製作	0	
37	手工藝品製作	0	
38	陶藝	0	
39	電腦服裝設計	0	
40	縫紉	0	
41	電繡	0	
42	珠寶設計與製作	0	
43	機械電機類	0	
44	電子類	0	
45	營建土木類	0	
46	其他	0	
90	不想參加職業訓練	0	
Sysmiss		18259	

Warning: these figures indicate the number of cases found in the data file. They cannot be interpreted as summary statistics of the population of interest.

# q33\_35: 33.您希望接受哪些職業訓練課程 (複選35)

Information		[Type= discrete] [Format=numeric] [Range= 1-90] [Missing=*]	
Statistics [NW/ W]		[Valid=1 /-] [Invalid=18259 /-]	
Value	Label	Cases	Percentage
1	電腦程式設計	0	
2	電腦軟體應用	0	
3	電腦硬體裝修	0	
4	網頁設計	0	
5	電腦網路工程	0	
6	電腦美工設計	0	
7	電腦文書處理	0	
8	餐飲服務	0	
9	中餐烹飪	0	
10	西式餐點	0	
11	食品烘培	0	
12	美髮	0	
13	美容	0	
14	指甲彩繪	0	
15	彩妝保養	0	
16	按摩舒壓	0	
17	清潔服務	0	
18	汽車清潔維護	0	

# q33_35: 33.您希望接受哪些職業訓練課程 (複選35)			
Value	Label	Cases	Percentage
19	洗衣	0	
20	資源回收處理	0	
21	家事管理	0	
22	電話行銷	0	
23	保母	0	
24	照顧服務員	0	
25	會計實務	0	
26	行銷企劃	0	
27	國貿實務	0	
28	電子商務	0	
29	觀光導覽	0	
30	飯店服務	0	
31	旅遊從業人員	0	
32	農藝	0	
33	園藝	0	
34	作物栽培	0	
35	包裝加工	1	100.0%
36	電子零件製作	0	
37	手工藝品製作	0	
38	陶藝	0	
39	電腦服裝設計	0	
40	縫紉	0	
41	電繡	0	
42	珠寶設計與製作	0	
43	機械電機類	0	
44	電子類	0	
45	營建土木類	0	
46	其他	0	
90	不想參加職業訓練	0	
Sysmiss		18259	
Warning: these figures indicate the number of cases found in the data file. They cannot be interpreted as summary statistics of the population of interest.			
# q33_36: 33.您希望接受哪些職業訓練課程 (複選36)			
Information	[Type= discrete] [Format=numeric] [Range= 1-90] [Missing=*]		
Statistics [NW/ W]	[Valid=1 /-] [Invalid=18259 /-]		
Value	Label	Cases	Percentage
1	電腦程式設計	0	
2	電腦軟體應用	0	
3	電腦硬體裝修	0	
4	網頁設計	0	
5	電腦網路工程	0	
6	電腦美工設計	0	
7	電腦文書處理	0	
8	餐飲服務	0	
9	中餐烹飪	0	

# q33_36: 33.您希望接受哪些職業訓練課程 (複選36)			
Value	Label	Cases	Percentage
10	西式餐點	0	
11	食品烘培	0	
12	美髮	0	
13	美容	0	
14	指甲彩繪	0	
15	彩妝保養	0	
16	按摩舒壓	0	
17	清潔服務	0	
18	汽車清潔維護	0	
19	洗衣	0	
20	資源回收處理	0	
21	家事管理	0	
22	電話行銷	0	
23	保母	0	
24	照顧服務員	0	
25	會計實務	0	
26	行銷企劃	0	
27	國貿實務	0	
28	電子商務	0	
29	觀光導覽	0	
30	飯店服務	0	
31	旅遊從業人員	0	
32	農藝	0	
33	園藝	0	
34	作物栽培	0	
35	包裝加工	0	
36	電子零件製作	1	100.0%
37	手工藝品製作	0	
38	陶藝	0	
39	電腦服裝設計	0	
40	縫紉	0	
41	電繡	0	
42	珠寶設計與製作	0	
43	機械電機類	0	
44	電子類	0	
45	營建土木類	0	
46	其他	0	
90	不想參加職業訓練	0	
Sysmiss		18259	
Warning: these figures indicate the number of cases found in the data file. They cannot be interpreted as summary statistics of the population of interest.			
# q33_37: 33.您希望接受哪些職業訓練課程 (複選37)			
Information	[Type= discrete] [Format=numeric] [Range= 1-90] [Missing=*]		
Statistics [NW/ W]	[Valid=1 /-] [Invalid=18259 /-]		

# q33\_37: 33.您希望接受哪些職業訓練課程(複選37)

Value	Label	Cases	Percentage
1	電腦程式設計	0	
2	電腦軟體應用	0	
3	電腦硬體裝修	0	
4	網頁設計	0	
5	電腦網路工程	0	
6	電腦美工設計	0	
7	電腦文書處理	0	
8	餐飲服務	0	
9	中餐烹飪	0	
10	西式餐點	0	
11	食品烘培	0	
12	美髮	0	
13	美容	0	
14	指甲彩繪	0	
15	彩妝保養	0	
16	按摩舒壓	0	
17	清潔服務	0	
18	汽車清潔維護	0	
19	洗衣	0	
20	資源回收處理	0	
21	家事管理	0	
22	電話行銷	0	
23	保母	0	
24	照顧服務員	0	
25	會計實務	0	
26	行銷企劃	0	
27	國貿實務	0	
28	電子商務	0	
29	觀光導覽	0	
30	飯店服務	0	
31	旅遊從業人員	0	
32	農藝	0	
33	園藝	0	
34	作物栽培	0	
35	包裝加工	0	
36	電子零件製作	0	
37	手工藝品製作	1	100.0%
38	陶藝	0	
39	電腦服裝設計	0	
40	縫紉	0	
41	電繡	0	
42	珠寶設計與製作	0	
43	機械電機類	0	
44	電子類	0	
45	營建土木類	0	

# q33_37: 33.您希望接受哪些職業訓練課程(複選37)			
Value	Label	Cases	Percentage
46	其他	0	
90	不想參加職業訓練	0	
Sysmiss		18259	
Warning: these figures indicate the number of cases found in the data file. They cannot be interpreted as summary statistics of the population of interest.			
# q33_38: 33.您希望接受哪些職業訓練課程(複選38)			
Information	[Type= discrete] [Format=numeric] [Range= 1-90] [Missing=*]		
Statistics [NW/ W]	[Valid=1 /-] [Invalid=18259 /-]		
Value	Label	Cases	Percentage
1	電腦程式設計	0	
2	電腦軟體應用	0	
3	電腦硬體裝修	0	
4	網頁設計	0	
5	電腦網路工程	0	
6	電腦美工設計	0	
7	電腦文書處理	0	
8	餐飲服務	0	
9	中餐烹飪	0	
10	西式餐點	0	
11	食品烘培	0	
12	美髮	0	
13	美容	0	
14	指甲彩繪	0	
15	彩妝保養	0	
16	按摩舒壓	0	
17	清潔服務	0	
18	汽車清潔維護	0	
19	洗衣	0	
20	資源回收處理	0	
21	家事管理	0	
22	電話行銷	0	
23	保母	0	
24	照顧服務員	0	
25	會計實務	0	
26	行銷企劃	0	
27	國貿實務	0	
28	電子商務	0	
29	觀光導覽	0	
30	飯店服務	0	
31	旅遊從業人員	0	
32	農藝	0	
33	園藝	0	
34	作物栽培	0	
35	包裝加工	0	
36	電子零件製作	0	

# q33\_38: 33.您希望接受哪些職業訓練課程(複選38)

Value	Label	Cases	Percentage
37	手工藝品製作	0	
38	陶藝	1	100.0%
39	電腦服裝設計	0	
40	縫紉	0	
41	電繡	0	
42	珠寶設計與製作	0	
43	機械電機類	0	
44	電子類	0	
45	營建土木類	0	
46	其他	0	
90	不想參加職業訓練	0	
Sysmiss		18259	

Warning: these figures indicate the number of cases found in the data file. They cannot be interpreted as summary statistics of the population of interest.

# q33\_39: 33.您希望接受哪些職業訓練課程(複選39)

Information	[Type= discrete] [Format=numeric] [Range= 1-90] [Missing=*]
Statistics [NW/ W]	[Valid=1 /-] [Invalid=18259 /-]

Value	Label	Cases	Percentage
1	電腦程式設計	0	
2	電腦軟體應用	0	
3	電腦硬體裝修	0	
4	網頁設計	0	
5	電腦網路工程	0	
6	電腦美工設計	0	
7	電腦文書處理	0	
8	餐飲服務	0	
9	中餐烹飪	0	
10	西式餐點	0	
11	食品烘培	0	
12	美髮	0	
13	美容	0	
14	指甲彩繪	0	
15	彩妝保養	0	
16	按摩舒壓	0	
17	清潔服務	0	
18	汽車清潔維護	0	
19	洗衣	0	
20	資源回收處理	0	
21	家事管理	0	
22	電話行銷	0	
23	保母	0	
24	照顧服務員	0	
25	會計實務	0	
26	行銷企劃	0	
27	國貿實務	0	



# q33\_39: 33.您希望接受哪些職業訓練課程 (複選39)

Value	Label	Cases	Percentage
28	電子商務	0	
29	觀光導覽	0	
30	飯店服務	0	
31	旅遊從業人員	0	
32	農藝	0	
33	園藝	0	
34	作物栽培	0	
35	包裝加工	0	
36	電子零件製作	0	
37	手工藝品製作	0	
38	陶藝	0	
39	電腦服裝設計	1	100.0%
40	縫紉	0	
41	電繡	0	
42	珠寶設計與製作	0	
43	機械電機類	0	
44	電子類	0	
45	營建土木類	0	
46	其他	0	
90	不想參加職業訓練	0	
Sysmiss		18259	

Warning: these figures indicate the number of cases found in the data file. They cannot be interpreted as summary statistics of the population of interest.

# q33\_40: 33.您希望接受哪些職業訓練課程 (複選40)

Information	[Type= discrete] [Format=numeric] [Range= 1-90] [Missing=*]
Statistics [NW/ W]	[Valid=1 /-] [Invalid=18259 /-]

Value	Label	Cases	Percentage
1	電腦程式設計	0	
2	電腦軟體應用	0	
3	電腦硬體裝修	0	
4	網頁設計	0	
5	電腦網路工程	0	
6	電腦美工設計	0	
7	電腦文書處理	0	
8	餐飲服務	0	
9	中餐烹飪	0	
10	西式餐點	0	
11	食品烘培	0	
12	美髮	0	
13	美容	0	
14	指甲彩繪	0	
15	彩妝保養	0	
16	按摩舒壓	0	
17	清潔服務	0	
18	汽車清潔維護	0	

# q33\_40: 33.您希望接受哪些職業訓練課程 (複選40)

Value	Label	Cases	Percentage
19	洗衣	0	
20	資源回收處理	0	
21	家事管理	0	
22	電話行銷	0	
23	保母	0	
24	照顧服務員	0	
25	會計實務	0	
26	行銷企劃	0	
27	國貿實務	0	
28	電子商務	0	
29	觀光導覽	0	
30	飯店服務	0	
31	旅遊從業人員	0	
32	農藝	0	
33	園藝	0	
34	作物栽培	0	
35	包裝加工	0	
36	電子零件製作	0	
37	手工藝品製作	0	
38	陶藝	0	
39	電腦服裝設計	0	
40	縫紉	1	100.0%
41	電繡	0	
42	珠寶設計與製作	0	
43	機械電機類	0	
44	電子類	0	
45	營建土木類	0	
46	其他	0	
90	不想參加職業訓練	0	
Sysmiss		18259	

Warning: these figures indicate the number of cases found in the data file. They cannot be interpreted as summary statistics of the population of interest.

# q33\_41: 33.您希望接受哪些職業訓練課程 (複選41)

Information	[Type= discrete] [Format=numeric] [Range= 1-90] [Missing=*]		
Statistics [NW/ W]	[Valid=1 /-] [Invalid=18259 /-]		
Value	Label	Cases	Percentage
1	電腦程式設計	0	
2	電腦軟體應用	0	
3	電腦硬體裝修	0	
4	網頁設計	0	
5	電腦網路工程	0	
6	電腦美工設計	0	
7	電腦文書處理	0	
8	餐飲服務	0	
9	中餐烹飪	0	


# q33_41: 33.您希望接受哪些職業訓練課程 (複選41)			
Value	Label	Cases	Percentage
10	西式餐點	0	
11	食品烘培	0	
12	美髮	0	
13	美容	0	
14	指甲彩繪	0	
15	彩妝保養	0	
16	按摩舒壓	0	
17	清潔服務	0	
18	汽車清潔維護	0	
19	洗衣	0	
20	資源回收處理	0	
21	家事管理	0	
22	電話行銷	0	
23	保母	0	
24	照顧服務員	0	
25	會計實務	0	
26	行銷企劃	0	
27	國貿實務	0	
28	電子商務	0	
29	觀光導覽	0	
30	飯店服務	0	
31	旅遊從業人員	0	
32	農藝	0	
33	園藝	0	
34	作物栽培	0	
35	包裝加工	0	
36	電子零件製作	0	
37	手工藝品製作	0	
38	陶藝	0	
39	電腦服裝設計	0	
40	縫紉	0	
41	電繡	1	100.0%
42	珠寶設計與製作	0	
43	機械電機類	0	
44	電子類	0	
45	營建土木類	0	
46	其他	0	
90	不想參加職業訓練	0	
Sysmiss		18259	
Warning: these figures indicate the number of cases found in the data file. They cannot be interpreted as summary statistics of the population of interest.			
# q33_42: 33.您希望接受哪些職業訓練課程 (複選42)			
Information	[Type= discrete] [Format=numeric] [Range= 1-90] [Missing=*]		
Statistics [NW/ W]	[Valid=1 /-] [Invalid=18259 /-]		

# q33\_42: 33.您希望接受哪些職業訓練課程(複選42)

Value	Label	Cases	Percentage
1	電腦程式設計	0	
2	電腦軟體應用	0	
3	電腦硬體裝修	0	
4	網頁設計	0	
5	電腦網路工程	0	
6	電腦美工設計	0	
7	電腦文書處理	0	
8	餐飲服務	0	
9	中餐烹飪	0	
10	西式餐點	0	
11	食品烘培	0	
12	美髮	0	
13	美容	0	
14	指甲彩繪	0	
15	彩妝保養	0	
16	按摩舒壓	0	
17	清潔服務	0	
18	汽車清潔維護	0	
19	洗衣	0	
20	資源回收處理	0	
21	家事管理	0	
22	電話行銷	0	
23	保母	0	
24	照顧服務員	0	
25	會計實務	0	
26	行銷企劃	0	
27	國貿實務	0	
28	電子商務	0	
29	觀光導覽	0	
30	飯店服務	0	
31	旅遊從業人員	0	
32	農藝	0	
33	園藝	0	
34	作物栽培	0	
35	包裝加工	0	
36	電子零件製作	0	
37	手工藝品製作	0	
38	陶藝	0	
39	電腦服裝設計	0	
40	縫紉	0	
41	電繡	0	
42	珠寶設計與製作	1	100.0%
43	機械電機類	0	
44	電子類	0	
45	營建土木類	0	

# q33_42: 33.您希望接受哪些職業訓練課程(複選42)			
Value	Label	Cases	Percentage
46	其他	0	
90	不想參加職業訓練	0	
Sysmiss		18259	
Warning: these figures indicate the number of cases found in the data file. They cannot be interpreted as summary statistics of the population of interest.			
# q33_43: 33.您希望接受哪些職業訓練課程(複選43)			
Information	[Type= discrete] [Format=numeric] [Range= 1-90] [Missing=*]		
Statistics [NW/ W]	[Valid=1 /-] [Invalid=18259 /-]		
Value	Label	Cases	Percentage
1	電腦程式設計	0	
2	電腦軟體應用	0	
3	電腦硬體裝修	0	
4	網頁設計	0	
5	電腦網路工程	0	
6	電腦美工設計	0	
7	電腦文書處理	0	
8	餐飲服務	0	
9	中餐烹飪	0	
10	西式餐點	0	
11	食品烘培	0	
12	美髮	0	
13	美容	0	
14	指甲彩繪	0	
15	彩妝保養	0	
16	按摩舒壓	0	
17	清潔服務	0	
18	汽車清潔維護	0	
19	洗衣	0	
20	資源回收處理	0	
21	家事管理	0	
22	電話行銷	0	
23	保母	0	
24	照顧服務員	0	
25	會計實務	0	
26	行銷企劃	0	
27	國貿實務	0	
28	電子商務	0	
29	觀光導覽	0	
30	飯店服務	0	
31	旅遊從業人員	0	
32	農藝	0	
33	園藝	0	
34	作物栽培	0	
35	包裝加工	0	
36	電子零件製作	0	


# q33\_43: 33.您希望接受哪些職業訓練課程(複選43)

Value	Label	Cases	Percentage
37	手工藝品製作	0	 100.0%
38	陶藝	0	
39	電腦服裝設計	0	
40	縫紉	0	
41	電繡	0	
42	珠寶設計與製作	0	
43	機械電機類	1	
44	電子類	0	
45	營建土木類	0	
46	其他	0	
90	不想參加職業訓練	0	
Sysmiss		18259	

Warning: these figures indicate the number of cases found in the data file. They cannot be interpreted as summary statistics of the population of interest.

# q33\_44: 33.您希望接受哪些職業訓練課程(複選44)

Information	[Type= discrete] [Format=numeric] [Range= 1-90] [Missing=*]
Statistics [NW/ W]	[Valid=1 /-] [Invalid=18259 /-]

Value	Label	Cases	Percentage
1	電腦程式設計	0	
2	電腦軟體應用	0	
3	電腦硬體裝修	0	
4	網頁設計	0	
5	電腦網路工程	0	
6	電腦美工設計	0	
7	電腦文書處理	0	
8	餐飲服務	0	
9	中餐烹飪	0	
10	西式餐點	0	
11	食品烘培	0	
12	美髮	0	
13	美容	0	
14	指甲彩繪	0	
15	彩妝保養	0	
16	按摩舒壓	0	
17	清潔服務	0	
18	汽車清潔維護	0	
19	洗衣	0	
20	資源回收處理	0	
21	家事管理	0	
22	電話行銷	0	
23	保母	0	
24	照顧服務員	0	
25	會計實務	0	
26	行銷企劃	0	
27	國貿實務	0	

# q33\_44: 33.您希望接受哪些職業訓練課程 (複選44)

Value	Label	Cases	Percentage
28	電子商務	0	
29	觀光導覽	0	
30	飯店服務	0	
31	旅遊從業人員	0	
32	農藝	0	
33	園藝	0	
34	作物栽培	0	
35	包裝加工	0	
36	電子零件製作	0	
37	手工藝品製作	0	
38	陶藝	0	
39	電腦服裝設計	0	
40	縫紉	0	
41	電繡	0	
42	珠寶設計與製作	0	
43	機械電機類	0	
44	電子類	1	100.0%
45	營建土木類	0	
46	其他	0	
90	不想參加職業訓練	0	
Sysmiss		18259	

Warning: these figures indicate the number of cases found in the data file. They cannot be interpreted as summary statistics of the population of interest.

# q33\_45: 33.您希望接受哪些職業訓練課程 (複選45)

Information	[Type= discrete] [Format=numeric] [Range= 1-90] [Missing=*]
Statistics [NW/ W]	[Valid=1 /-] [Invalid=18259 /-]

Value	Label	Cases	Percentage
1	電腦程式設計	0	
2	電腦軟體應用	0	
3	電腦硬體裝修	0	
4	網頁設計	0	
5	電腦網路工程	0	
6	電腦美工設計	0	
7	電腦文書處理	0	
8	餐飲服務	0	
9	中餐烹飪	0	
10	西式餐點	0	
11	食品烘培	0	
12	美髮	0	
13	美容	0	
14	指甲彩繪	0	
15	彩妝保養	0	
16	按摩舒壓	0	
17	清潔服務	0	
18	汽車清潔維護	0	

# q33_45: 33.您希望接受哪些職業訓練課程 (複選45)			
Value	Label	Cases	Percentage
19	洗衣	0	
20	資源回收處理	0	
21	家事管理	0	
22	電話行銷	0	
23	保母	0	
24	照顧服務員	0	
25	會計實務	0	
26	行銷企劃	0	
27	國貿實務	0	
28	電子商務	0	
29	觀光導覽	0	
30	飯店服務	0	
31	旅遊從業人員	0	
32	農藝	0	
33	園藝	0	
34	作物栽培	0	
35	包裝加工	0	
36	電子零件製作	0	
37	手工藝品製作	0	
38	陶藝	0	
39	電腦服裝設計	0	
40	縫紉	0	
41	電繡	0	
42	珠寶設計與製作	0	
43	機械電機類	0	
44	電子類	0	
45	營建土木類	1	<div><div></div></div> 100.0%
46	其他	0	
90	不想參加職業訓練	0	
Sysmiss		18259	
Warning: these figures indicate the number of cases found in the data file. They cannot be interpreted as summary statistics of the population of interest.			
# q33_o: 33.您希望接受哪些職業訓練課程(46)其他，請說明——			
Information	[Type= discrete] [Format=character] [Missing=*]		
Statistics [NW/ W]	[Valid=126 /-] [Invalid=0 /-]		
Value	Label	Cases	Percentage
上中文課程		1	<div><div></div></div> 0.8%
中文 日文 對照教學		1	<div><div></div></div> 0.8%
中文訓練		1	<div><div></div></div> 0.8%
中藥師認證班		1	<div><div></div></div> 0.8%
中越翻譯員培訓		1	<div><div></div></div> 0.8%
中醫穴道.氣功療法		1	<div><div></div></div> 0.8%
人力資源		1	<div><div></div></div> 0.8%



# q33\_o: 33.您希望接受哪些職業訓練課程(46)其他，請說明——

Value	Label	Cases	Percentage
任何語言學習方面之職訓		1	0.8%
健康管理師		1	0.8%
健身教練		1	0.8%
公安證照考試		1	0.8%
商業英文		1	0.8%
壓花		1	0.8%
外語、美語日語		1	0.8%
外語訓練(英文)		1	0.8%
學中文		1	0.8%
學插花		1	0.8%
學英文日文		1	0.8%
室內設計		1	0.8%
室內設計乙級證照		1	0.8%
實用英文		1	0.8%
寵物美容		3	2.4%
專業 營養師		1	0.8%
工安課程		1	0.8%
工業設計類專業軟體培訓課程		1	0.8%
希望考寵物美容證照，但書籍都是中文，很困擾		1	0.8%
師資培訓		1	0.8%
幼教師資培訓		1	0.8%
心理學、音樂、畫畫		1	0.8%
心理諮商課程		1	0.8%
手機應用		1	0.8%
手語訓練		1	0.8%
投資理財		1	0.8%
插畫班		1	0.8%
插花		1	0.8%
插花研習		1	0.8%
攝影		1	0.8%
攝影 木工		1	0.8%
攝影技術		2	1.6%
教師資格，中文進修認證		1	0.8%
教育人才		1	0.8%
教育資格的訓練		1	0.8%
日文		1	0.8%
日文翻譯人員		1	0.8%

# q33\_o: 33.您希望接受哪些職業訓練課程(46)其他，請說明——

Value	Label	Cases	Percentage
日語		1	0.8%
書法		1	0.8%
最好的是讓政府成立一個花藝設計的丙級證照班		1	0.8%
機車駕照班		1	0.8%
母語老師訓練		1	0.8%
水彩畫.油畫		1	0.8%
水產養殖技術		1	0.8%
法國語言		1	0.8%
法規說明		1	0.8%
法規課程(勞基法, 保險法)		1	0.8%
照服員證照訓練		1	0.8%
營養師		1	0.8%
營養課程		1	0.8%
牙科助理護理		1	0.8%
牙醫相關專業知識		1	0.8%
畫畫		1	0.8%
目前想把語言學好之後再參加職訓		1	0.8%
管理技能.人員溝通		1	0.8%
繪畫		3	2.4%
美容乙級技能訓練, 講師級課程(美容業)		1	0.8%
美語老師證照		1	0.8%
翻譯人員		1	0.8%
翻譯師資培訓(日文)		1	0.8%
舞蹈 韻律舞		1	0.8%
舞蹈方面		1	0.8%
花藝(插花)		1	0.8%
芳香療法, 第三方語言(葡萄牙語等)		1	0.8%
英文		11	8.7%
英文,繪畫		1	0.8%
英文.日語		1	0.8%
英文加強		1	0.8%
英文培訓		1	0.8%
英文教育		1	0.8%
英文訓練		1	0.8%
英文語言老師訓練		1	0.8%

# q33\_o: 33.您希望接受哪些職業訓練課程(46)其他，請說明——

Value	Label	Cases	Percentage
英文課		2	<div></div> 1.6%
英文課、台語課		1	<div></div> 0.8%
英文課、日文課、韓文課		1	<div></div> 0.8%
英文課程		2	<div></div> 1.6%
草藥, 藥理性		1	<div></div> 0.8%
藝術欣賞畫畫		1	<div></div> 0.8%
藥理方面知識		1	<div></div> 0.8%
裝潢設計		1	<div></div> 0.8%
西班牙語學習		1	<div></div> 0.8%
語文 中文		1	<div></div> 0.8%
語文學習		1	<div></div> 0.8%
語文英文課程		1	<div></div> 0.8%
語文類		1	<div></div> 0.8%
語言		1	<div></div> 0.8%
語言(中文課)		1	<div></div> 0.8%
語言、英文、韓		1	<div></div> 0.8%
語言課程		1	<div></div> 0.8%
說話技巧, 溝通, 人際關係		1	<div></div> 0.8%
護理師訓練課程		1	<div></div> 0.8%
質業安全與衛生		1	<div></div> 0.8%
跳舞課程		1	<div></div> 0.8%
通譯培訓		1	<div></div> 0.8%
醫學(影像學)(超音波)		1	<div></div> 0.8%
醫療工作		1	<div></div> 0.8%
金融相關證照		1	<div></div> 0.8%
鐘錶		1	<div></div> 0.8%
開印尼店, 賣印尼的東西		1	<div></div> 0.8%
閩南語學習		1	<div></div> 0.8%
閩南語班		1	<div></div> 0.8%
音樂		1	<div></div> 0.8%

Warning: these figures indicate the number of cases found in the data file. They cannot be interpreted as summary statistics of the population of interest.

# q34\_1: 34.您可以接受職業訓練的時段為(複選1)

Information	[Type= discrete] [Format=numeric] [Range= 1-10] [Missing=*]		
Statistics [NW/ W]	[Valid=5702 /-] [Invalid=12558 /-]		
Value	Label	Cases	Percentage
1	平日上午	2130	<div></div> 37.4%
2	平日下午	663	<div></div> 11.6%
3	平日晚間	731	<div></div> 12.8%
4	週六上午	935	<div></div> 16.4%

# q34\_1: 34.您可以接受職業訓練的時段為(複選1)

Value	Label	Cases	Percentage
5	週六下午	390	6.8%
6	週六晚間	248	4.3%
7	週日上午	384	6.7%
8	週日下午	160	2.8%
9	週日晚間	61	1.1%
10	不知道/拒答	0	
Sysmiss		12558	

Warning: these figures indicate the number of cases found in the data file. They cannot be interpreted as summary statistics of the population of interest.

# q34\_2: 34.您可以接受職業訓練的時段為(複選2)

Information	[Type= discrete] [Format=numeric] [Range= 1-10] [Missing=*]
Statistics [NW/ W]	[Valid=3331 /-] [Invalid=14929 /-]

Value	Label	Cases	Percentage
1	平日上午	0	
2	平日下午	1038	31.2%
3	平日晚間	87	2.6%
4	週六上午	233	7.0%
5	週六下午	715	21.5%
6	週六晚間	316	9.5%
7	週日上午	277	8.3%
8	週日下午	463	13.9%
9	週日晚間	202	6.1%
10	不知道/拒答	0	
Sysmiss		14929	

Warning: these figures indicate the number of cases found in the data file. They cannot be interpreted as summary statistics of the population of interest.

# q34\_3: 34.您可以接受職業訓練的時段為(複選3)

Information	[Type= discrete] [Format=numeric] [Range= 1-10] [Missing=*]
Statistics [NW/ W]	[Valid=1526 /-] [Invalid=16734 /-]







Value	Label	Cases	Percentage
1	平日上午	0	
2	平日下午	0	
3	平日晚間	149	9.8%
4	週六上午	110	7.2%
5	週六下午	102	6.7%
6	週六晚間	210	13.8%
7	週日上午	473	31.0%
8	週日下午	159	10.4%
9	週日晚間	323	21.2%
10	不知道/拒答	0	
Sysmiss		16734	

Warning: these figures indicate the number of cases found in the data file. They cannot be interpreted as summary statistics of the population of interest.

# q34\_4: 34.您可以接受職業訓練的時段為(複選4)

Information	[Type= discrete] [Format=numeric] [Range= 1-10] [Missing=*]
Statistics [NW/ W]	[Valid=862 /-] [Invalid=17398 /-]






# q34\_4: 34.您可以接受職業訓練的時段為(複選4)

Value	Label	Cases	Percentage
1	平日上午	0	
2	平日下午	0	
3	平日晚間	0	
4	週六上午	73	 8.5%
5	週六下午	101	 11.7%
6	週六晚間	63	 7.3%
7	週日上午	210	 24.4%
8	週日下午	349	 40.5%
9	週日晚間	66	 7.7%
10	不知道/拒答	0	
Sysmiss		17398	

Warning: these figures indicate the number of cases found in the data file. They cannot be interpreted as summary statistics of the population of interest.

# q34\_5: 34.您可以接受職業訓練的時段為(複選5)

Information	[Type= discrete] [Format=numeric] [Range= 1-10] [Missing=*]
Statistics [NW/ W]	[Valid=411 /-] [Invalid=17849 /-]

Value	Label	Cases	Percentage
1	平日上午	0	
2	平日下午	0	
3	平日晚間	0	
4	週六上午	0	
5	週六下午	70	 17.0%
6	週六晚間	5	 1.2%
7	週日上午	103	 25.1%
8	週日下午	213	 51.8%
9	週日晚間	20	 4.9%
10	不知道/拒答	0	
Sysmiss		17849	

Warning: these figures indicate the number of cases found in the data file. They cannot be interpreted as summary statistics of the population of interest.

# q34_6: 34.您可以接受職業訓練的時段為(複選6)			
<b>Information</b>		[Type= discrete] [Format=numeric] [Range= 1-10] [Missing=*]	
<b>Statistics [NW/ W]</b>		[Valid=336 /-] [Invalid=17924 /-]	
Value	Label	Cases	Percentage
1	平日上午	0	
2	平日下午	0	
3	平日晚間	0	
4	週六上午	0	
5	週六下午	0	
6	週六晚間	57	<div><div></div></div> 17.0%
7	週日上午	5	<div><div></div></div> 1.5%
8	週日下午	97	<div><div></div></div> 28.9%
9	週日晚間	177	<div><div></div></div> 52.7%
10	不知道/拒答	0	
Sysmiss		17924	
Warning: these figures indicate the number of cases found in the data file. They cannot be interpreted as summary statistics of the population of interest.			
# q34_7: 34.您可以接受職業訓練的時段為(複選7)			
<b>Information</b>		[Type= discrete] [Format=numeric] [Range= 1-10] [Missing=*]	
<b>Statistics [NW/ W]</b>		[Valid=83 /-] [Invalid=18177 /-]	
Value	Label	Cases	Percentage
1	平日上午	0	
2	平日下午	0	
3	平日晚間	0	
4	週六上午	0	
5	週六下午	0	
6	週六晚間	0	
7	週日上午	46	<div><div></div></div> 55.4%
8	週日下午	5	<div><div></div></div> 6.0%
9	週日晚間	32	<div><div></div></div> 38.6%
10	不知道/拒答	0	
Sysmiss		18177	
Warning: these figures indicate the number of cases found in the data file. They cannot be interpreted as summary statistics of the population of interest.			
# q34_8: 34.您可以接受職業訓練的時段為(複選8)			
<b>Information</b>		[Type= discrete] [Format=numeric] [Range= 1-10] [Missing=*]	
<b>Statistics [NW/ W]</b>		[Valid=48 /-] [Invalid=18212 /-]	
Value	Label	Cases	Percentage
1	平日上午	0	
2	平日下午	0	
3	平日晚間	0	
4	週六上午	0	
5	週六下午	0	
6	週六晚間	0	
7	週日上午	0	
8	週日下午	45	<div><div></div></div> 93.8%
9	週日晚間	3	<div><div></div></div> 6.2%

# q34_8: 34.您可以接受職業訓練的時段為(複選8)			
Value	Label	Cases	Percentage
10	不知道/拒答	0	
Sysmiss		18212	
Warning: these figures indicate the number of cases found in the data file. They cannot be interpreted as summary statistics of the population of interest.			
# q34_9: 34.您可以接受職業訓練的時段為(複選9)			
Information	[Type= discrete] [Format=numeric] [Range= 1-10] [Missing=*]		
Statistics [NW/ W]	[Valid=44 -] [Invalid=18216 -]		
Value	Label	Cases	Percentage
1	平日上午	0	
2	平日下午	0	
3	平日晚間	0	
4	週六上午	0	
5	週六下午	0	
6	週六晚間	0	
7	週日上午	0	
8	週日下午	0	
9	週日晚間	44	<div><div></div></div> 100.0%
10	不知道/拒答	0	
Sysmiss		18216	
Warning: these figures indicate the number of cases found in the data file. They cannot be interpreted as summary statistics of the population of interest.			
# q35: 35.您有沒有意願自己創業			
Information	[Type= discrete] [Format=numeric] [Range= 1-4] [Missing=*]		
Statistics [NW/ W]	[Valid=18260 -] [Invalid=0 -]		
Value	Label	Cases	Percentage
1	願意，在臺灣創業(接36)	2944	<div><div></div></div> 16.1%
2	願意，回原籍地創業(接36)	106	<div><div></div></div> 0.6%
3	沒有意願(轉38)	12843	<div><div></div></div> 70.3%
4	本身已經是雇主/自營作業者(轉38)	2367	<div><div></div></div> 13.0%
Warning: these figures indicate the number of cases found in the data file. They cannot be interpreted as summary statistics of the population of interest.			
# q36: 36.您想創業/從事的工作為			
Information	[Type= discrete] [Format=numeric] [Range= 1-90] [Missing=*]		
Statistics [NW/ W]	[Valid=3050 -] [Invalid=15210 -]		
Value	Label	Cases	Percentage
1	農林漁牧業	10	<div><div></div></div> 0.3%
2	礦業及土石採取業	2	<div><div></div></div> 0.1%
3	製造業	28	<div><div></div></div> 0.9%
4	電力及燃氣供應業	1	<div><div></div></div> 0.0%
5	用水供應及污染整治業	29	<div><div></div></div> 1.0%
6	營建工程業	17	<div><div></div></div> 0.6%
7	批發及零售業	571	<div><div></div></div> 18.7%
8	運輸及倉儲業	3	<div><div></div></div> 0.1%
9	住宿及餐飲業	1611	<div><div></div></div> 52.8%
10	出版、影音製作、傳播及資訊服務業	22	<div><div></div></div> 0.7%
11	金融及保險業	3	<div><div></div></div> 0.1%

# q36: 36.您想創業/從事的工作為			
Value	Label	Cases	Percentage
12	不動產業	5	0.2%
13	專業、科學及技術服務業	29	1.0%
14	支援服務業	28	0.9%
15	公共行政及國防強制性社會安全	0	
16	教育業	53	1.7%
17	醫療保健及社會工作服務業	29	1.0%
18	藝術、娛樂及休閒服務業	38	1.2%
19	其他服務業	526	17.2%
90	尚在考慮	45	1.5%
Sysmiss		15210	
Warning: these figures indicate the number of cases found in the data file. They cannot be interpreted as summary statistics of the population of interest.			
# q37_1: 37.您希望政府在創業提供哪些輔助的項目(複選1)			
Information	[Type= discrete] [Format=numeric] [Range= 1-90] [Missing=*]		
Statistics [NW/ W]	[Valid=3050 /-] [Invalid=15210 /-]		
Value	Label	Cases	Percentage
1	創業培訓課程	1919	62.9%
2	創業顧問諮詢	243	8.0%
3	創業陪伴輔導	113	3.7%
4	創業貸款補助	428	14.0%
5	其他	0	
90	都不需要	347	11.4%
Sysmiss		15210	
Warning: these figures indicate the number of cases found in the data file. They cannot be interpreted as summary statistics of the population of interest.			
# q37_2: 37.您希望政府在創業提供哪些輔助的項目(複選2)			
Information	[Type= discrete] [Format=numeric] [Range= 1-90] [Missing=*]		
Statistics [NW/ W]	[Valid=1918 /-] [Invalid=16342 /-]		
Value	Label	Cases	Percentage
1	創業培訓課程	1	0.1%
2	創業顧問諮詢	1165	60.7%
3	創業陪伴輔導	175	9.1%
4	創業貸款補助	577	30.1%
5	其他	0	
90	都不需要	0	
Sysmiss		16342	
Warning: these figures indicate the number of cases found in the data file. They cannot be interpreted as summary statistics of the population of interest.			
# q37_3: 37.您希望政府在創業提供哪些輔助的項目(複選3)			
Information	[Type= discrete] [Format=numeric] [Range= 1-90] [Missing=*]		
Statistics [NW/ W]	[Valid=1162 /-] [Invalid=17098 /-]		
Value	Label	Cases	Percentage
1	創業培訓課程	0	
2	創業顧問諮詢	0	
3	創業陪伴輔導	747	64.3%
4	創業貸款補助	415	35.7%



# q37_3: 37.您希望政府在創業提供哪些輔助的項目(複選3)			
Value	Label	Cases	Percentage
5	其他	0	
90	都不需要	0	
Sysmiss		17098	
Warning: these figures indicate the number of cases found in the data file. They cannot be interpreted as summary statistics of the population of interest.			
# q37_4: 37.您希望政府在創業提供哪些輔助的項目(複選4)			
Information	[Type= discrete] [Format=numeric] [Range= 1-90] [Missing=*]		
Statistics [NW/ W]	[Valid=660 /-] [Invalid=17600 /-]		
Value	Label	Cases	Percentage
1	創業培訓課程	0	
2	創業顧問諮詢	0	
3	創業陪伴輔導	0	
4	創業貸款補助	660	100.0%
5	其他	0	
90	都不需要	0	
Sysmiss		17600	
Warning: these figures indicate the number of cases found in the data file. They cannot be interpreted as summary statistics of the population of interest.			
# q38_1: 38.您希望接受哪些生活相關的課程(複選1)			
Information	[Type= discrete] [Format=numeric] [Range= 1-90] [Missing=*]		
Statistics [NW/ W]	[Valid=18260 /-] [Invalid=0 /-]		
Value	Label	Cases	Percentage
1	語文訓練、識字教育	2535	13.9%
2	衛生保健常識	657	3.6%
3	親職教育、育嬰常識	523	2.9%
4	醫療照護技能	434	2.4%
5	婦幼安全資訊	72	0.4%
6	志願服務	166	0.9%
7	翻譯人才培訓	374	2.0%
8	家庭暴力暨性侵害防治相關法規說明	21	0.1%
9	居停留、定居等相關法規說明會	108	0.6%
10	母語教學人員培訓	104	0.6%
11	多元文化講師	122	0.7%
12	其他	32	0.2%
90	以上均無	13112	71.8%
Warning: these figures indicate the number of cases found in the data file. They cannot be interpreted as summary statistics of the population of interest.			
# q38_2: 38.您希望接受哪些生活相關的課程(複選2)			
Information	[Type= discrete] [Format=numeric] [Range= 1-90] [Missing=*]		
Statistics [NW/ W]	[Valid=2460 /-] [Invalid=15800 /-]		
Value	Label	Cases	Percentage
1	語文訓練、識字教育	0	
2	衛生保健常識	307	12.5%
3	親職教育、育嬰常識	466	18.9%
4	醫療照護技能	521	21.2%
5	婦幼安全資訊	198	8.0%

### # q38\_2: 38.您希望接受哪些生活相關的課程(複選2)

Value	Label	Cases	Percentage
6	志願服務	127	5.2%
7	翻譯人才培訓	313	12.7%
8	家庭暴力暨性侵害防治相關法規說明	33	1.3%
9	居停留、定居等相關法規說明會	127	5.2%
10	母語教學人員培訓	207	8.4%
11	多元文化講師	123	5.0%
12	其他	38	1.5%
90	以上均無	0	
Sysmiss		15800	

Warning: these figures indicate the number of cases found in the data file. They cannot be interpreted as summary statistics of the population of interest.

### # q38\_3: 38.您希望接受哪些生活相關的課程(複選3)

Information	[Type= discrete] [Format=numeric] [Range= 1-90] [Missing=*]
Statistics [NW/ W]	[Valid=1122 /-] [Invalid=17138 /-]

Value	Label	Cases	Percentage
1	語文訓練、識字教育	0	
2	衛生保健常識	0	
3	親職教育、育嬰常識	152	13.5%
4	醫療照護技能	232	20.7%
5	婦幼安全資訊	161	14.3%
6	志願服務	71	6.3%
7	翻譯人才培訓	133	11.9%
8	家庭暴力暨性侵害防治相關法規說明	41	3.7%
9	居停留、定居等相關法規說明會	81	7.2%
10	母語教學人員培訓	140	12.5%
11	多元文化講師	102	9.1%
12	其他	9	0.8%
90	以上均無	0	
Sysmiss		17138	

Warning: these figures indicate the number of cases found in the data file. They cannot be interpreted as summary statistics of the population of interest.

### # q38\_4: 38.您希望接受哪些生活相關的課程(複選4)

Information	[Type= discrete] [Format=numeric] [Range= 1-90] [Missing=*]
Statistics [NW/ W]	[Valid=511 /-] [Invalid=17749 /-]

Value	Label	Cases	Percentage
1	語文訓練、識字教育	1	0.2%
2	衛生保健常識	0	
3	親職教育、育嬰常識	0	
4	醫療照護技能	88	17.2%
5	婦幼安全資訊	127	24.9%
6	志願服務	32	6.3%
7	翻譯人才培訓	48	9.4%
8	家庭暴力暨性侵害防治相關法規說明	26	5.1%
9	居停留、定居等相關法規說明會	34	6.7%
10	母語教學人員培訓	74	14.5%
11	多元文化講師	80	15.7%

# q38_4: 38.您希望接受哪些生活相關的課程(複選4)			
Value	Label	Cases	Percentage
12	其他	1	0.2%
90	以上均無	0	
Sysmiss		17749	
Warning: these figures indicate the number of cases found in the data file. They cannot be interpreted as summary statistics of the population of interest.			
# q38_5: 38.您希望接受哪些生活相關的課程(複選5)			
Information	[Type= discrete] [Format=numeric] [Range= 1-90] [Missing=*]		
Statistics [NW/ W]	[Valid=229 /-] [Invalid=18031 /-]		
Value	Label	Cases	Percentage
1	語文訓練、識字教育	0	
2	衛生保健常識	0	
3	親職教育、育嬰常識	0	
4	醫療照護技能	0	
5	婦幼安全資訊	51	22.3%
6	志願服務	24	10.5%
7	翻譯人才培訓	35	15.3%
8	家庭暴力暨性侵害防治相關法規說明	17	7.4%
9	居停留、定居等相關法規說明會	31	13.5%
10	母語教學人員培訓	34	14.8%
11	多元文化講師	36	15.7%
12	其他	1	0.4%
90	以上均無	0	
Sysmiss		18031	
Warning: these figures indicate the number of cases found in the data file. They cannot be interpreted as summary statistics of the population of interest.			
# q38_6: 38.您希望接受哪些生活相關的課程(複選6)			
Information	[Type= discrete] [Format=numeric] [Range= 1-90] [Missing=*]		
Statistics [NW/ W]	[Valid=103 /-] [Invalid=18157 /-]		
Value	Label	Cases	Percentage
1	語文訓練、識字教育	0	
2	衛生保健常識	0	
3	親職教育、育嬰常識	0	
4	醫療照護技能	0	
5	婦幼安全資訊	0	
6	志願服務	19	18.4%
7	翻譯人才培訓	11	10.7%
8	家庭暴力暨性侵害防治相關法規說明	14	13.6%
9	居停留、定居等相關法規說明會	21	20.4%
10	母語教學人員培訓	15	14.6%
11	多元文化講師	23	22.3%
12	其他	0	
90	以上均無	0	
Sysmiss		18157	
Warning: these figures indicate the number of cases found in the data file. They cannot be interpreted as summary statistics of the population of interest.			

# q38_7: 38.您希望接受哪些生活相關的課程(複選7)			
<b>Information</b>		[Type= discrete] [Format=numeric] [Range= 1-90] [Missing=*]	
<b>Statistics [NW/ W]</b>		[Valid=44 /-] [Invalid=18216 /-]	
Value	Label	Cases	Percentage
1	語文訓練、識字教育	0	
2	衛生保健常識	0	
3	親職教育、育嬰常識	0	
4	醫療照護技能	0	
5	婦幼安全資訊	0	
6	志願服務	0	
7	翻譯人才培訓	13	29.5%
8	家庭暴力暨性侵害防治相關法規說明	6	13.6%
9	居停留、定居等相關法規說明會	8	18.2%
10	母語教學人員培訓	8	18.2%
11	多元文化講師	9	20.5%
12	其他	0	
90	以上均無	0	
Sysmiss		18216	
Warning: these figures indicate the number of cases found in the data file. They cannot be interpreted as summary statistics of the population of interest.			
# q38_8: 38.您希望接受哪些生活相關的課程(複選8)			
<b>Information</b>		[Type= discrete] [Format=numeric] [Range= 1-90] [Missing=*]	
<b>Statistics [NW/ W]</b>		[Valid=29 /-] [Invalid=18231 /-]	
Value	Label	Cases	Percentage
1	語文訓練、識字教育	0	
2	衛生保健常識	0	
3	親職教育、育嬰常識	0	
4	醫療照護技能	0	
5	婦幼安全資訊	0	
6	志願服務	0	
7	翻譯人才培訓	0	
8	家庭暴力暨性侵害防治相關法規說明	11	37.9%
9	居停留、定居等相關法規說明會	6	20.7%
10	母語教學人員培訓	4	13.8%
11	多元文化講師	8	27.6%
12	其他	0	
90	以上均無	0	
Sysmiss		18231	
Warning: these figures indicate the number of cases found in the data file. They cannot be interpreted as summary statistics of the population of interest.			
# q38_9: 38.您希望接受哪些生活相關的課程(複選9)			
<b>Information</b>		[Type= discrete] [Format=numeric] [Range= 1-90] [Missing=*]	
<b>Statistics [NW/ W]</b>		[Valid=19 /-] [Invalid=18241 /-]	
Value	Label	Cases	Percentage
1	語文訓練、識字教育	0	
2	衛生保健常識	0	
3	親職教育、育嬰常識	0	

# q38_9: 38.您希望接受哪些生活相關的課程(複選9)			
Value	Label	Cases	Percentage
4	醫療照護技能	0	
5	婦幼安全資訊	0	
6	志願服務	0	
7	翻譯人才培訓	0	
8	家庭暴力暨性侵害防治相關法規說明	0	
9	居停留、定居等相關法規說明會	10	52.6%
10	母語教學人員培訓	3	15.8%
11	多元文化講師	6	31.6%
12	其他	0	
90	以上均無	0	
Sysmiss		18241	
Warning: these figures indicate the number of cases found in the data file. They cannot be interpreted as summary statistics of the population of interest.			
# q38_10: 38.您希望接受哪些生活相關的課程(複選10)			
Information	[Type= discrete] [Format=numeric] [Range= 1-90] [Missing=*]		
Statistics [NW/ W]	[Valid=13 /-] [Invalid=18247 /-]		
Value	Label	Cases	Percentage
1	語文訓練、識字教育	0	
2	衛生保健常識	0	
3	親職教育、育嬰常識	0	
4	醫療照護技能	0	
5	婦幼安全資訊	0	
6	志願服務	0	
7	翻譯人才培訓	0	
8	家庭暴力暨性侵害防治相關法規說明	0	
9	居停留、定居等相關法規說明會	0	
10	母語教學人員培訓	8	61.5%
11	多元文化講師	5	38.5%
12	其他	0	
90	以上均無	0	
Sysmiss		18247	
Warning: these figures indicate the number of cases found in the data file. They cannot be interpreted as summary statistics of the population of interest.			
# q38_11: 38.您希望接受哪些生活相關的課程(複選11)			
Information	[Type= discrete] [Format=numeric] [Range= 1-90] [Missing=*]		
Statistics [NW/ W]	[Valid=8 /-] [Invalid=18252 /-]		
Value	Label	Cases	Percentage
1	語文訓練、識字教育	0	
2	衛生保健常識	0	
3	親職教育、育嬰常識	0	
4	醫療照護技能	0	
5	婦幼安全資訊	0	
6	志願服務	0	
7	翻譯人才培訓	0	
8	家庭暴力暨性侵害防治相關法規說明	0	
9	居停留、定居等相關法規說明會	0	

# q38_11: 38.您希望接受哪些生活相關的課程(複選11)			
Value	Label	Cases	Percentage
10	母語教學人員培訓	0	
11	多元文化講師	8	100.0%
12	其他	0	
90	以上均無	0	
Sysmiss		18252	
Warning: these figures indicate the number of cases found in the data file. They cannot be interpreted as summary statistics of the population of interest.			
# q38_o: 38.您希望接受哪些生活相關的課程(12)其他，請說明——			
Information	[Type= discrete] [Format=character] [Missing=*]		
Statistics [NW/ W]	[Valid=82 /-] [Invalid=0 /-]		
Value	Label	Cases	Percentage
中藥師認證班		1	1.2%
人際關係與溝通		1	1.2%
人際關係課程		1	1.2%
企業管理		1	1.2%
假日可否開一些親子同樂的課程例如:做手工餅乾之類的		1	1.2%
創業方面課程		1	1.2%
協助取得高中學歷		1	1.2%
台語		2	2.4%
台語、方言		1	1.2%
台語教學		1	1.2%
台語研習		1	1.2%
台語課		1	1.2%
台語課程		2	2.4%
品茶、閩南語		1	1.2%
學台語		1	1.2%
學日文韓文工作所需用的		1	1.2%
學習台語		1	1.2%
學英文		1	1.2%
宗教課程.瑜珈.汽機車駕訓考照		1	1.2%
寵物美容證照班		1	1.2%
希望去政府的公司求一個花藝學歷		1	1.2%
幫忙考汽車駕照 駕照考試 中文英文看不懂		1	1.2%
建築		1	1.2%
心理學		1	1.2%
手語訓練		1	1.2%

# q38\_o: 38.您希望接受哪些生活相關的課程(12)其他，請說明\_\_\_\_\_

Value	Label	Cases	Percentage
才藝或專長訓練		1	1.2%
技資理財		1	1.2%
教導汽機車考照		1	1.2%
旅遊從業人員培訓		1	1.2%
書法, 攝影		1	1.2%
書法課, 運動課程(羽毛球桌球課一事		1	1.2%
歌唱班		2	2.4%
汽機車考照班		1	1.2%
汽機車駕照, 閩南語研習		1	1.2%
汽機車駕訓考照		3	3.7%
生活法律		1	1.2%
畫畫		1	1.2%
美容		1	1.2%
英文		2	2.4%
英文, 電腦		1	1.2%
英文、韓		1	1.2%
英文加強		1	1.2%
英文基礎訓練		1	1.2%
英文學習		1	1.2%
英文訓練		2	2.4%
英文語言學習		1	1.2%
英文課程		1	1.2%
西餐.作物栽培		1	1.2%
語言班閩南語		1	1.2%
進修取得學歷		1	1.2%
運動類		1	1.2%
閩南語		3	3.7%
閩南語.課程		1	1.2%
閩南語學習		1	1.2%
閩南語學習班		1	1.2%
閩南語班		2	2.4%
閩南語研習		2	2.4%
閩南語研習班		6	7.3%
閩南語研習課		1	1.2%
閩南語課程		3	3.7%
電腦應用班		2	2.4%
電腦班		1	1.2%
電腦班.健康養身方面		1	1.2%

Warning: these figures indicate the number of cases found in the data file. They cannot be interpreted as summary statistics of the population of interest.

# q39_1: 39.您參加過哪些照顧服務措施(複選1)			
Information		[Type= discrete] [Format=numeric] [Range= 1-90] [Missing=*]	
Statistics [NW/ W]		[Valid=18260 /-] [Invalid=0 /-]	
Value	Label	Cases	Percentage
1	生活適應輔導班	927	<div><div></div></div> 5.1%
2	成人基本教育研習班、識字班	1331	<div><div></div></div> 7.3%
3	閩南語研習班	179	<div><div></div></div> 1.0%
4	電腦班	336	<div><div></div></div> 1.8%
5	親職教育研習班	74	<div><div></div></div> 0.4%
6	就業諮詢、促進研習活動	51	<div><div></div></div> 0.3%
7	職業訓練	332	<div><div></div></div> 1.8%
8	居家看護、病患服務訓練	276	<div><div></div></div> 1.5%
9	國中小補校	1375	<div><div></div></div> 7.5%
10	技術士考照班(如甲級、乙級、丙級證照等)	471	<div><div></div></div> 2.6%
11	汽機車駕訓考照	4617	<div><div></div></div> 25.3%
12	多元文化活動、研習班、工作坊	49	<div><div></div></div> 0.3%
13	其他	10	<div><div></div></div> 0.1%
90	以上均無	8232	<div><div></div></div> 45.1%
Warning: these figures indicate the number of cases found in the data file. They cannot be interpreted as summary statistics of the population of interest.			
# q39_2: 39.您參加過哪些照顧服務措施(複選2)			
Information		[Type= discrete] [Format=numeric] [Range= 1-90] [Missing=*]	
Statistics [NW/ W]		[Valid=3320 /-] [Invalid=14940 /-]	
Value	Label	Cases	Percentage
1	生活適應輔導班	2	<div><div></div></div> 0.1%
2	成人基本教育研習班、識字班	259	<div><div></div></div> 7.8%
3	閩南語研習班	190	<div><div></div></div> 5.7%
4	電腦班	70	<div><div></div></div> 2.1%
5	親職教育研習班	42	<div><div></div></div> 1.3%
6	就業諮詢、促進研習活動	17	<div><div></div></div> 0.5%
7	職業訓練	106	<div><div></div></div> 3.2%
8	居家看護、病患服務訓練	61	<div><div></div></div> 1.8%
9	國中小補校	360	<div><div></div></div> 10.8%
10	技術士考照班(如甲級、乙級、丙級證照等)	255	<div><div></div></div> 7.7%
11	汽機車駕訓考照	1870	<div><div></div></div> 56.3%
12	多元文化活動、研習班、工作坊	64	<div><div></div></div> 1.9%
13	其他	24	<div><div></div></div> 0.7%
90	以上均無	0	
Sysmiss		14940	
Warning: these figures indicate the number of cases found in the data file. They cannot be interpreted as summary statistics of the population of interest.			
# q39_3: 39.您參加過哪些照顧服務措施(複選3)			
Information		[Type= discrete] [Format=numeric] [Range= 1-90] [Missing=*]	
Statistics [NW/ W]		[Valid=931 /-] [Invalid=17329 /-]	
Value	Label	Cases	Percentage
1	生活適應輔導班	1	<div><div></div></div> 0.1%
2	成人基本教育研習班、識字班	1	<div><div></div></div> 0.1%



# q39_3: 39.您參加過哪些照顧服務措施(複選3)			
Value	Label	Cases	Percentage
3	閩南語研習班	62	<div><div></div></div> 6.7%
4	電腦班	25	<div><div></div></div> 2.7%
5	親職教育研習班	57	<div><div></div></div> 6.1%
6	就業諮詢、促進研習活動	10	<div><div></div></div> 1.1%
7	職業訓練	31	<div><div></div></div> 3.3%
8	居家看護、病患服務訓練	12	<div><div></div></div> 1.3%
9	國中小補校	65	<div><div></div></div> 7.0%
10	技術士考照班(如甲級、乙級、丙級證照等)	74	<div><div></div></div> 7.9%
11	汽機車駕訓考照	543	<div><div></div></div> 58.3%
12	多元文化活動、研習班、工作坊	47	<div><div></div></div> 5.0%
13	其他	3	<div><div></div></div> 0.3%
90	以上均無	0	
Sysmiss		17329	
Warning: these figures indicate the number of cases found in the data file. They cannot be interpreted as summary statistics of the population of interest.			
# q39_4: 39.您參加過哪些照顧服務措施(複選4)			
Information	[Type= discrete] [Format=numeric] [Range= 1-90] [Missing=*]		
Statistics [NW/ W]	[Valid=279 /-] [Invalid=17981 /-]		
Value	Label	Cases	Percentage
1	生活適應輔導班	0	
2	成人基本教育研習班、識字班	0	
3	閩南語研習班	0	
4	電腦班	4	<div><div></div></div> 1.4%
5	親職教育研習班	46	<div><div></div></div> 16.5%
6	就業諮詢、促進研習活動	2	<div><div></div></div> 0.7%
7	職業訓練	10	<div><div></div></div> 3.6%
8	居家看護、病患服務訓練	3	<div><div></div></div> 1.1%
9	國中小補校	17	<div><div></div></div> 6.1%
10	技術士考照班(如甲級、乙級、丙級證照等)	13	<div><div></div></div> 4.7%
11	汽機車駕訓考照	150	<div><div></div></div> 53.8%
12	多元文化活動、研習班、工作坊	32	<div><div></div></div> 11.5%
13	其他	2	<div><div></div></div> 0.7%
90	以上均無	0	
Sysmiss		17981	
Warning: these figures indicate the number of cases found in the data file. They cannot be interpreted as summary statistics of the population of interest.			
# q39_5: 39.您參加過哪些照顧服務措施(複選5)			
Information	[Type= discrete] [Format=numeric] [Range= 1-90] [Missing=*]		
Statistics [NW/ W]	[Valid=81 /-] [Invalid=18179 /-]		
Value	Label	Cases	Percentage
1	生活適應輔導班	0	
2	成人基本教育研習班、識字班	0	
3	閩南語研習班	0	
4	電腦班	0	
5	親職教育研習班	1	<div><div></div></div> 1.2%
6	就業諮詢、促進研習活動	4	<div><div></div></div> 4.9%

# q39_5: 39.您參加過哪些照顧服務措施(複選5)			
Value	Label	Cases	Percentage
7	職業訓練	2	<div><div></div></div> 2.5%
8	居家看護、病患服務訓練	1	<div><div></div></div> 1.2%
9	國中小補校	4	<div><div></div></div> 4.9%
10	技術士考照班(如甲級、乙級、丙級證照等)	2	<div><div></div></div> 2.5%
11	汽機車駕訓考照	55	<div><div></div></div> 67.9%
12	多元文化活動、研習班、工作坊	11	<div><div></div></div> 13.6%
13	其他	1	<div><div></div></div> 1.2%
90	以上均無	0	
Sysmiss		18179	
Warning: these figures indicate the number of cases found in the data file. They cannot be interpreted as summary statistics of the population of interest.			
# q39_6: 39.您參加過哪些照顧服務措施(複選6)			
Information	[Type= discrete] [Format=numeric] [Range= 1-90] [Missing=*]		
Statistics [NW/ W]	[Valid=16 /-] [Invalid=18244 /-]		
Value	Label	Cases	Percentage
1	生活適應輔導班	0	
2	成人基本教育研習班、識字班	0	
3	閩南語研習班	0	
4	電腦班	0	
5	親職教育研習班	0	
6	就業諮詢、促進研習活動	1	<div><div></div></div> 6.2%
7	職業訓練	1	<div><div></div></div> 6.2%
8	居家看護、病患服務訓練	1	<div><div></div></div> 6.2%
9	國中小補校	2	<div><div></div></div> 12.5%
10	技術士考照班(如甲級、乙級、丙級證照等)	2	<div><div></div></div> 12.5%
11	汽機車駕訓考照	4	<div><div></div></div> 25.0%
12	多元文化活動、研習班、工作坊	4	<div><div></div></div> 25.0%
13	其他	1	<div><div></div></div> 6.2%
90	以上均無	0	
Sysmiss		18244	
Warning: these figures indicate the number of cases found in the data file. They cannot be interpreted as summary statistics of the population of interest.			
# q39_7: 39.您參加過哪些照顧服務措施(複選7)			
Information	[Type= discrete] [Format=numeric] [Range= 1-90] [Missing=*]		
Statistics [NW/ W]	[Valid=6 /-] [Invalid=18254 /-]		
Value	Label	Cases	Percentage
1	生活適應輔導班	0	
2	成人基本教育研習班、識字班	0	
3	閩南語研習班	0	
4	電腦班	0	
5	親職教育研習班	0	
6	就業諮詢、促進研習活動	0	
7	職業訓練	1	<div><div></div></div> 16.7%
8	居家看護、病患服務訓練	0	
9	國中小補校	1	<div><div></div></div> 16.7%
10	技術士考照班(如甲級、乙級、丙級證照等)	2	<div><div></div></div> 33.3%

# q39_7: 39.您參加過哪些照顧服務措施(複選7)				
Value	Label	Cases	Percentage	
11	汽機車駕訓考照	1		16.7%
12	多元文化活動、研習班、工作坊	1		16.7%
13	其他	0		
90	以上均無	0		
Sysmiss		18254		
Warning: these figures indicate the number of cases found in the data file. They cannot be interpreted as summary statistics of the population of interest.				
# q39_8: 39.您參加過哪些照顧服務措施(複選8)				
Information	[Type= discrete] [Format=numeric] [Range= 1-90] [Missing=*]			
Statistics [NW/ W]	[Valid=5 /-] [Invalid=18255 /-]			
Value	Label	Cases	Percentage	
1	生活適應輔導班	0		
2	成人基本教育研習班、識字班	0		
3	閩南語研習班	0		
4	電腦班	0		
5	親職教育研習班	0		
6	就業諮詢、促進研習活動	0		
7	職業訓練	0		
8	居家看護、病患服務訓練	1		20.0%
9	國中小補校	0		
10	技術士考照班(如甲級、乙級、丙級證照等)	1		20.0%
11	汽機車駕訓考照	2		40.0%
12	多元文化活動、研習班、工作坊	1		20.0%
13	其他	0		
90	以上均無	0		
Sysmiss		18255		
Warning: these figures indicate the number of cases found in the data file. They cannot be interpreted as summary statistics of the population of interest.				
# q39_9: 39.您參加過哪些照顧服務措施(複選9)				
Information	[Type= discrete] [Format=numeric] [Range= 1-90] [Missing=*]			
Statistics [NW/ W]	[Valid=3 /-] [Invalid=18257 /-]			
Value	Label	Cases	Percentage	
1	生活適應輔導班	0		
2	成人基本教育研習班、識字班	0		
3	閩南語研習班	0		
4	電腦班	0		
5	親職教育研習班	0		
6	就業諮詢、促進研習活動	0		
7	職業訓練	0		
8	居家看護、病患服務訓練	0		
9	國中小補校	1		33.3%
10	技術士考照班(如甲級、乙級、丙級證照等)	0		
11	汽機車駕訓考照	1		33.3%
12	多元文化活動、研習班、工作坊	1		33.3%
13	其他	0		
90	以上均無	0		

# q39_9: 39.您參加過哪些照顧服務措施(複選9)			
Value	Label	Cases	Percentage
Sysmiss		18257	
Warning: these figures indicate the number of cases found in the data file. They cannot be interpreted as summary statistics of the population of interest.			
# q39_10: 39.您參加過哪些照顧服務措施(複選10)			
Information	[Type= discrete] [Format=numeric] [Range= 1-90] [Missing=*]		
Statistics [NW/ W]	[Valid=2 /-] [Invalid=18258 /-]		
Value	Label	Cases	Percentage
1	生活適應輔導班	0	
2	成人基本教育研習班、識字班	0	
3	閩南語研習班	0	
4	電腦班	0	
5	親職教育研習班	0	
6	就業諮詢、促進研習活動	0	
7	職業訓練	0	
8	居家看護、病患服務訓練	0	
9	國中小補校	0	
10	技術士考照班(如甲級、乙級、丙級證照等)	1	50.0%
11	汽機車駕訓考照	0	
12	多元文化活動、研習班、工作坊	1	50.0%
13	其他	0	
90	以上均無	0	
Sysmiss		18258	
Warning: these figures indicate the number of cases found in the data file. They cannot be interpreted as summary statistics of the population of interest.			
# q39_11: 39.您參加過哪些照顧服務措施(複選11)			
Information	[Type= discrete] [Format=numeric] [Range= 1-90] [Missing=*]		
Statistics [NW/ W]	[Valid=1 /-] [Invalid=18259 /-]		
Value	Label	Cases	Percentage
1	生活適應輔導班	0	
2	成人基本教育研習班、識字班	0	
3	閩南語研習班	0	
4	電腦班	0	
5	親職教育研習班	0	
6	就業諮詢、促進研習活動	0	
7	職業訓練	0	
8	居家看護、病患服務訓練	0	
9	國中小補校	0	
10	技術士考照班(如甲級、乙級、丙級證照等)	0	
11	汽機車駕訓考照	1	100.0%
12	多元文化活動、研習班、工作坊	0	
13	其他	0	
90	以上均無	0	
Sysmiss		18259	
Warning: these figures indicate the number of cases found in the data file. They cannot be interpreted as summary statistics of the population of interest.			

# q39_12: 39.您參加過哪些照顧服務措施(複選12)			
Information		[Type= discrete] [Format=numeric] [Range= 1-90] [Missing=*]	
Statistics [NW/ W]		[Valid=1 -/] [Invalid=18259 -/]	
Value	Label	Cases	Percentage
1	生活適應輔導班	0	
2	成人基本教育研習班、識字班	0	
3	閩南語研習班	0	
4	電腦班	0	
5	親職教育研習班	0	
6	就業諮詢、促進研習活動	0	
7	職業訓練	0	
8	居家看護、病患服務訓練	0	
9	國中小補校	0	
10	技術士考照班(如甲級、乙級、丙級證照等)	0	
11	汽機車駕訓考照	0	
12	多元文化活動、研習班、工作坊	1	100.0%
13	其他	0	
90	以上均無	0	
Sysmiss		18259	
Warning: these figures indicate the number of cases found in the data file. They cannot be interpreted as summary statistics of the population of interest.			
# q39_o: 39.您參加過哪些照顧服務措施(13)其他，請說明——			
Information		[Type= discrete] [Format=character] [Missing=*]	
Statistics [NW/ W]		[Valid=137 -/] [Invalid=0 -/]	
Value	Label	Cases	Percentage
(居家打掃)家事管理課		1	0.7%
(重訓)健康管理		1	0.7%
1美容 2推拿		1	0.7%
72H小時的學歷認證		1	0.7%
72H語言班		1	0.7%
72小時國小識字班		1	0.7%
90.		1	0.7%
CPR急救		1	0.7%
不動產營業員		1	0.7%
中文班		1	0.7%
中文課(社區大學)		1	0.7%
中華科技大學		1	0.7%
中餐丙級		2	1.5%
中餐班		1	0.7%
人力資源課程		1	0.7%
佛教團體(精社)		1	0.7%
保姆		2	1.5%

# q39\_o: 39.您參加過哪些照顧服務措施(13)其他，請說明——

Value	Label	Cases	Percentage
保姆.急救.勞工安全課程		1	0.7%
保姆執照		1	0.7%
保姆研習課程		1	0.7%
保姆考照		1	0.7%
保姆課程		2	1.5%
保姆講習		1	0.7%
保母訓練課程		1	0.7%
保母課		1	0.7%
保母課程		1	0.7%
保母證照		1	0.7%
保險業務人員證照		1	0.7%
保險證		1	0.7%
兒童課後照顧與數位教學-高師大		1	0.7%
國語		1	0.7%
國際吧台咖啡師認證		1	0.7%
天車燈照		1	0.7%
太平喜樂文化協會:會計類		1	0.7%
學校志工研習		1	0.7%
學烘焙		1	0.7%
學美睫		1	0.7%
安親班老師課程研習		1	0.7%
客語認證		2	1.5%
專業推拿腳底按摩師訓練		1	0.7%
導遊.領隊		1	0.7%
小孩早療.課程		1	0.7%
就服中...介紹工作		1	0.7%
居家管理		1	0.7%
師大語文訓練班		1	0.7%
師大語言中心		1	0.7%
師範大學國語中心		1	0.7%
幼兒園研習		1	0.7%
廣播節目班(桃園)		1	0.7%
德文進修		1	0.7%
志工培訓		1	0.7%
志工服務		1	0.7%
志工研習		1	0.7%
志工訓練		2	1.5%

# q39\_o: 39.您參加過哪些照顧服務措施(13)其他，請說明——

Value	Label	Cases	Percentage
志工訓練.空中大學		1	0.7%
志工課程		1	0.7%
志願服務		1	0.7%
志願服務基督教		1	0.7%
急救課程		1	0.7%
成人教育進階班		1	0.7%
成大中文中心		1	0.7%
房仲營業員		1	0.7%
房地產證照,保險證照		1	0.7%
手作藝品		1	0.7%
手工皂製作		1	0.7%
手鍊飾品課程		1	0.7%
打掃班		1	0.7%
推拿師高級證照		1	0.7%
推拿職訓課程		1	0.7%
政大語言中心		1	0.7%
政治大學碩士博士班中文所		1	0.7%
救國團,咖啡,國畫		1	0.7%
救國團烹調課(基隆)		1	0.7%
救國團美語班		1	0.7%
教學人員培訓		1	0.7%
教室油畫課		1	0.7%
文化大學學中文		1	0.7%
新娘秘書班		1	0.7%
日文課		1	0.7%
更愛娘家		1	0.7%
會計		1	0.7%
業務保險考照(公司)		1	0.7%
業務管理		1	0.7%
母語人才培訓		1	0.7%
注音班		1	0.7%
注音符號研習		1	0.7%
清大課後照顧證照		1	0.7%
烘焙		1	0.7%
烘焙課		1	0.7%
烹飪班教會新住民上課,讀經班		1	0.7%

# q39\_o: 39.您參加過哪些照顧服務措施(13)其他，請說明——

Value	Label	Cases	Percentage
照顧員		1	0.7%
照顧服務員		1	0.7%
煮咖啡		1	0.7%
特教班		1	0.7%
瑜珈		1	0.7%
瑜珈、打羽球等		1	0.7%
研究所		1	0.7%
社區大學		1	0.7%
社區大學-歌唱班		2	1.5%
社區課程		1	0.7%
社大(烘培)		1	0.7%
空大		1	0.7%
空大修學分		1	0.7%
空大畢業		1	0.7%
糕點烘焙		1	0.7%
縫紉		1	0.7%
縫紉班		1	0.7%
美容美甲成效不好		1	0.7%
美容美髮		2	1.5%
美語學習班		1	0.7%
翻譯.**		1	0.7%
育兒課程		1	0.7%
自己到高雄師範大學,上中文語言班(補習)		1	0.7%
自費上保及中餐丙級證照班		1	0.7%
船員基本訓練		1	0.7%
英文師資培訓班		1	0.7%
英文研習		1	0.7%
英文課		1	0.7%
英語課程		1	0.7%
衛教方面(衛生所辦理)		1	0.7%
衛生局辦的8/30~31		1	0.7%
親子師資培訓		1	0.7%
語言中心學中文		1	0.7%
課後照顧		1	0.7%
財團法人喜樂基金會交誼活動		1	0.7%
農會家政班		1	0.7%
通譯 資源越語		1	0.7%



# q39_o: 39.您參加過哪些照顧服務措施(13)其他，請說明_____				
Value	Label	Cases	Percentage	
醫院看護證		1	<div></div>	0.7%
領隊研習		1	<div></div>	0.7%
高中補校一年級		1	<div></div>	0.7%
Warning: these figures indicate the number of cases found in the data file. They cannot be interpreted as summary statistics of the population of interest.				
# q40_1: 40.您沒有參加過照顧服務措施的原因為何(複選1)				
Information	[Type= discrete] [Format=numeric] [Range= 1-98] [Missing=*]			
Statistics [NW/ W]	[Valid=8232 /-] [Invalid=10028 /-]			
Value	Label	Cases	Percentage	
1	料理家務	877	<div></div>	10.7%
2	要照顧家人、小孩	2121	<div></div>	25.8%
3	要工作	2421	<div></div>	29.4%
4	家人不同意參加	76	<div></div>	0.9%
5	交通問題	48	<div></div>	0.6%
6	經濟因素	107	<div></div>	1.3%
7	附近沒有相關的資源或課程	751	<div></div>	9.1%
8	沒有興趣	1363	<div></div>	16.6%
9	其他	308	<div></div>	3.7%
10	不知道有照顧服務措施	160	<div></div>	1.9%
98	沒有次要	0		
Sysmiss		10028		
Warning: these figures indicate the number of cases found in the data file. They cannot be interpreted as summary statistics of the population of interest.				
# q40_2: 40.您沒有參加過照顧服務措施的原因為何(複選2)				
Information	[Type= discrete] [Format=numeric] [Range= 1-98] [Missing=*]			
Statistics [NW/ W]	[Valid=8232 /-] [Invalid=10028 /-]			
Value	Label	Cases	Percentage	
1	料理家務	1177	<div></div>	14.3%
2	要照顧家人、小孩	1393	<div></div>	16.9%
3	要工作	679	<div></div>	8.2%
4	家人不同意參加	140	<div></div>	1.7%
5	交通問題	54	<div></div>	0.7%
6	經濟因素	183	<div></div>	2.2%
7	附近沒有相關的資源或課程	330	<div></div>	4.0%
8	沒有興趣	325	<div></div>	3.9%
9	其他	15	<div></div>	0.2%
10	不知道有照顧服務措施	23	<div></div>	0.3%
98	沒有次要	3913	<div></div>	47.5%
Sysmiss		10028		
Warning: these figures indicate the number of cases found in the data file. They cannot be interpreted as summary statistics of the population of interest.				
# q40_3: 40.您沒有參加過照顧服務措施的原因為何(複選3)				
Information	[Type= discrete] [Format=numeric] [Range= 1-98] [Missing=*]			
Statistics [NW/ W]	[Valid=8232 /-] [Invalid=10028 /-]			

# q40_3: 40.您沒有參加過照顧服務措施的原因為何(複選3)			
Value	Label	Cases	Percentage
1	料理家務	277	3.4%
2	要照顧家人、小孩	286	3.5%
3	要工作	290	3.5%
4	家人不同意參加	108	1.3%
5	交通問題	65	0.8%
6	經濟因素	133	1.6%
7	附近沒有相關的資源或課程	197	2.4%
8	沒有興趣	174	2.1%
9	其他	5	0.1%
10	不知道有照顧服務措施	7	0.1%
98	沒有次要	6690	81.3%
Sysmiss		10028	
Warning: these figures indicate the number of cases found in the data file. They cannot be interpreted as summary statistics of the population of interest.			
# q40_4: 40.您沒有參加過照顧服務措施的原因為何(複選4)			
Information	[Type= discrete] [Format=numeric] [Range= 1-98] [Missing=*]		
Statistics [NW/ W]	[Valid=8232 /-] [Invalid=10028 /-]		
Value	Label	Cases	Percentage
1	料理家務	18	0.2%
2	要照顧家人、小孩	14	0.2%
3	要工作	38	0.5%
4	家人不同意參加	50	0.6%
5	交通問題	28	0.3%
6	經濟因素	72	0.9%
7	附近沒有相關的資源或課程	51	0.6%
8	沒有興趣	44	0.5%
9	其他	0	
10	不知道有照顧服務措施	2	0.0%
98	沒有次要	7915	96.1%
Sysmiss		10028	
Warning: these figures indicate the number of cases found in the data file. They cannot be interpreted as summary statistics of the population of interest.			
# q40_5: 40.您沒有參加過照顧服務措施的原因為何(複選5)			
Information	[Type= discrete] [Format=numeric] [Range= 1-98] [Missing=*]		
Statistics [NW/ W]	[Valid=8232 /-] [Invalid=10028 /-]		
Value	Label	Cases	Percentage
1	料理家務	3	0.0%
2	要照顧家人、小孩	1	0.0%
3	要工作	6	0.1%
4	家人不同意參加	17	0.2%
5	交通問題	13	0.2%
6	經濟因素	33	0.4%
7	附近沒有相關的資源或課程	21	0.3%
8	沒有興趣	8	0.1%
9	其他	1	0.0%

# q40_5: 40.您沒有參加過照顧服務措施的原因為何(複選5)			
Value	Label	Cases	Percentage
10	不知道有照顧服務措施	1	0.0%
98	沒有次要	8128	98.7%
Sysmiss		10028	
Warning: these figures indicate the number of cases found in the data file. They cannot be interpreted as summary statistics of the population of interest.			
# q40_9o: 40.您沒有參加過照顧服務措施的原因為何(9)其他，請說明——			
Information	[Type= discrete] [Format=character] [Missing=*]		
Statistics [NW/ W]	[Valid=331 /-] [Invalid=0 /-]		
Value	Label	Cases	Percentage
不會中文		1	0.3%
不記得了太久了		1	0.3%
不認識字		2	0.6%
不識字		2	0.6%
不識字,無法上課		1	0.3%
不識字,學習困難		1	0.3%
中文書寫不好		1	0.3%
來台已久		1	0.3%
來台時間不長		1	0.3%
健康問題		1	0.3%
健康因素		2	0.6%
傷病		4	1.2%
先適應中文語速再去上課		1	0.3%
剛來台灣不熟悉		1	0.3%
剛來台,適應中		1	0.3%
剛到台灣生孩子		1	0.3%
協助先生工作		1	0.3%
國字看不懂字體不同		1	0.3%
在家研讀課程		1	0.3%
基本教育都會		1	0.3%
學生但未用上工作		1	0.3%
家庭經濟OK不用上課		1	0.3%
已退休		1	0.3%
常出國		1	0.3%
年紀大		3	0.9%
年紀大了		4	1.2%
待產		2	0.6%
怕生		1	0.3%

# q40\_9o: 40.您沒有參加過照顧服務措施的原因為何(9)其他，請說明\_\_\_\_\_

Value	Label	Cases	Percentage
拿了台灣身份證後說資格不符(職訓部份)		1	0.3%
早年居留問題不宜參與		1	0.3%
曾參加上課但同學都在聊天，學不到東西，故沒有再去上課		1	0.3%
本身身體不好		1	0.3%
求學忙碌		1	0.3%
沒學歷不敢去		1	0.3%
沒有需要		247	74.6%
溝通有問題		1	0.3%
生病		1	0.3%
生病,來台半年即中風		1	0.3%
疾病(中度精		1	0.3%
看不懂		1	0.3%
眼睛弱視		1	0.3%
神職人員		1	0.3%
考機車駕照筆試一直都無法通過		1	0.3%
腦部受傷		1	0.3%
自學		1	0.3%
自己身體不好		1	0.3%
血壓高		1	0.3%
語文		1	0.3%
語文能力		1	0.3%
語言		1	0.3%
語言(中文)		1	0.3%
語言不太了解		1	0.3%
語言不通		3	0.9%
語言問題沒法學		1	0.3%
語言溝通不良		1	0.3%
語言無法溝通只會日文		1	0.3%
課程說華語聽不懂		1	0.3%
調養身體		1	0.3%
身體不好		3	0.9%
身體不好腦麻		1	0.3%
身體不適		1	0.3%
身體不適(受訪者本人)		1	0.3%
身體狀況不佳(洗腎)		1	0.3%

# q40_9o: 40.您沒有參加過照顧服務措施的原因為何(9)其他，請說明_____			
Value	Label	Cases	Percentage
身體狀況不好 患憂鬱症		1	0.3%
都在大陸		1	0.3%
配偶剛過世沒 心情		1	0.3%
長期在大陸		1	0.3%
高齡		2	0.6%
Warning: these figures indicate the number of cases found in the data file. They cannot be interpreted as summary statistics of the population of interest.			
# q41_1: 41.您對於醫療衛生服務的需求為何(複選1)			
Information	[Type= discrete] [Format=numeric] [Range= 1-90] [Missing=*]		
Statistics [NW/ W]	[Valid=18260 /-] [Invalid=0 /-]		
Value	Label	Cases	Percentage
1	協助加入全民健康保險	876	4.8%
2	協助就醫時的溝通	378	2.1%
3	提供傳染病、疾病的知識	531	2.9%
4	提供育嬰、育兒知識產前、產後指導	418	2.3%
5	提供產前檢查醫療補助訊息	134	0.7%
6	提供幼兒健康檢查	554	3.0%
7	提供生育保健知識(產前、產後、避孕)	103	0.6%
8	提供醫療補助	2047	11.2%
9	其他	0	
90	以上均無	13219	72.4%
Warning: these figures indicate the number of cases found in the data file. They cannot be interpreted as summary statistics of the population of interest.			
# q41_2: 41.您對於醫療衛生服務的需求為何(複選2)			
Information	[Type= discrete] [Format=numeric] [Range= 1-98] [Missing=*]		
Statistics [NW/ W]	[Valid=18260 /-] [Invalid=0 /-]		
Value	Label	Cases	Percentage
1	協助加入全民健康保險	188	1.0%
2	協助就醫時的溝通	368	2.0%
3	提供傳染病、疾病的知識	354	1.9%
4	提供育嬰、育兒知識產前、產後指導	248	1.4%
5	提供產前檢查醫療補助訊息	214	1.2%
6	提供幼兒健康檢查	431	2.4%
7	提供生育保健知識(產前、產後、避孕)	165	0.9%
8	提供醫療補助	773	4.2%
9	其他	0	
90	以上均無	1	0.0%
98	沒有次要	15518	85.0%
Warning: these figures indicate the number of cases found in the data file. They cannot be interpreted as summary statistics of the population of interest.			
# q41_3: 41.您對於醫療衛生服務的需求為何(複選3)			
Information	[Type= discrete] [Format=numeric] [Range= 1-98] [Missing=*]		
Statistics [NW/ W]	[Valid=18260 /-] [Invalid=0 /-]		
Value	Label	Cases	Percentage
1	協助加入全民健康保險	74	0.4%

# q41_3: 41.您對於醫療衛生服務的需求為何(複選3)			
Value	Label	Cases	Percentage
2	協助就醫時的溝通	193	1.1%
3	提供傳染病、疾病的知識	178	1.0%
4	提供育嬰、育兒知識產前、產後指導	162	0.9%
5	提供產前檢查醫療補助訊息	127	0.7%
6	提供幼兒健康檢查	276	1.5%
7	提供生育保健知識(產前、產後、避孕)	150	0.8%
8	提供醫療補助	328	1.8%
9	其他	0	
90	以上均無	1	0.0%
98	沒有次要	16771	91.8%
Warning: these figures indicate the number of cases found in the data file. They cannot be interpreted as summary statistics of the population of interest.			
# q41_4: 41.您對於醫療衛生服務的需求為何(複選4)			
Information	[Type= discrete] [Format=numeric] [Range= 1-98] [Missing=*]		
Statistics [NW/ W]	[Valid=18260 /-] [Invalid=0 /-]		
Value	Label	Cases	Percentage
1	協助加入全民健康保險	5	0.0%
2	協助就醫時的溝通	43	0.2%
3	提供傳染病、疾病的知識	67	0.4%
4	提供育嬰、育兒知識產前、產後指導	60	0.3%
5	提供產前檢查醫療補助訊息	84	0.5%
6	提供幼兒健康檢查	148	0.8%
7	提供生育保健知識(產前、產後、避孕)	118	0.6%
8	提供醫療補助	166	0.9%
9	其他	0	
90	以上均無	1	0.0%
98	沒有次要	17568	96.2%
Warning: these figures indicate the number of cases found in the data file. They cannot be interpreted as summary statistics of the population of interest.			
# q41_5: 41.您對於醫療衛生服務的需求為何(複選5)			
Information	[Type= discrete] [Format=numeric] [Range= 1-98] [Missing=*]		
Statistics [NW/ W]	[Valid=18260 /-] [Invalid=0 /-]		
Value	Label	Cases	Percentage
1	協助加入全民健康保險	12	0.1%
2	協助就醫時的溝通	29	0.2%
3	提供傳染病、疾病的知識	40	0.2%
4	提供育嬰、育兒知識產前、產後指導	18	0.1%
5	提供產前檢查醫療補助訊息	51	0.3%
6	提供幼兒健康檢查	50	0.3%
7	提供生育保健知識(產前、產後、避孕)	38	0.2%
8	提供醫療補助	111	0.6%
9	其他	0	
90	以上均無	1	0.0%
98	沒有次要	17910	98.1%
Warning: these figures indicate the number of cases found in the data file. They cannot be interpreted as summary statistics of the population of interest.			

# q41_9o: 41.您對於醫療衛生服務的需求為何(9)其他，請說明_____				
Information		[Type= discrete] [Format=character] [Missing=*]		
Statistics [NW/ W]		[Valid=29 /-]		
Value	Label	Cases	Percentage	
90.		1		3.4%
Have doctors inform patients of side effects from medication they prescribe(醫生需明確告知藥物副作用)Allow importation of medical devices for use in the management of Diabetes(允許進口糖尿病專用的醫療器材)		1		3.4%
不知道		1		3.4%
住家附近有大醫院		1		3.4%
作牙齒		1		3.4%
做假牙太貴沒有補助		1		3.4%
健保補助		1		3.4%
健康檢查		1		3.4%
免費全身健康檢查		1		3.4%
就醫時的交通接送。		1		3.4%
希望提供探親的家人有醫療的服務		1		3.4%
希望醫院的網路掛號增加英文版，面以方便外籍人士掛號方便		1		3.4%
常照		1		3.4%
應與本國籍同享健康檢查項目的醫療福利		1		3.4%
成人健康檢查		1		3.4%
提供健康檢查		1		3.4%
提供增加懷孕的訊息		1		3.4%
提供如何懷孕的訊息及不孕的訊息		1		3.4%
提供生育補助		1		3.4%
提供高中生全身健康檢查		1		3.4%
早療		1		3.4%

# q41_9o: 41.您對於醫療衛生服務的需求為何(9)其他，請說明_____			
Value	Label	Cases	Percentage
月子期間的照顧		1	<div></div> 3.4%
沒有錢繳健保		1	<div></div> 3.4%
生小孩補助方面		1	<div></div> 3.4%
申請看護津貼		1	<div></div> 3.4%
老人健康照顧		1	<div></div> 3.4%
自閉症相關		1	<div></div> 3.4%
長照		1	<div></div> 3.4%
食安		1	<div></div> 3.4%
Warning: these figures indicate the number of cases found in the data file. They cannot be interpreted as summary statistics of the population of interest.			
# q42_1: 42.您對於生活照顧服務的需求為何(複選1)			
Information	[Type= discrete] [Format=numeric] [Range= 1-98] [Missing=*]		
Statistics [NW/ W]	[Valid=18260 /-] [Invalid=0 /-]		
Value	Label	Cases	Percentage
1	增加生活適應輔導	681	<div></div> 3.7%
2	設立新住民專責服務機構	1517	<div></div> 8.3%
3	提供生活救助措施	941	<div></div> 5.2%
4	廣設新住民諮詢服務窗口	1237	<div></div> 6.8%
5	協助子女就學	1007	<div></div> 5.5%
6	協助子女托育	526	<div></div> 2.9%
7	保障就業權益	1901	<div></div> 10.4%
8	增加多元文化活動	303	<div></div> 1.7%
9	提供照顧者喘息服務	147	<div></div> 0.8%
10	其他	22	<div></div> 0.1%
90	以上均無	9978	<div></div> 54.6%
98	沒有次要	0	
Warning: these figures indicate the number of cases found in the data file. They cannot be interpreted as summary statistics of the population of interest.			
# q42_2: 42.您對於生活照顧服務的需求為何(複選2)			
Information	[Type= discrete] [Format=numeric] [Range= 1-98] [Missing=*]		
Statistics [NW/ W]	[Valid=18260 /-] [Invalid=0 /-]		
Value	Label	Cases	Percentage
1	增加生活適應輔導	431	<div></div> 2.4%
2	設立新住民專責服務機構	1183	<div></div> 6.5%
3	提供生活救助措施	681	<div></div> 3.7%
4	廣設新住民諮詢服務窗口	1340	<div></div> 7.3%
5	協助子女就學	679	<div></div> 3.7%
6	協助子女托育	544	<div></div> 3.0%
7	保障就業權益	926	<div></div> 5.1%
8	增加多元文化活動	330	<div></div> 1.8%
9	提供照顧者喘息服務	119	<div></div> 0.7%
10	其他	5	<div></div> 0.0%
90	以上均無	0	
98	沒有次要	12022	<div></div> 65.8%
Warning: these figures indicate the number of cases found in the data file. They cannot be interpreted as summary statistics of the population of interest.			



# q42\_3: 42.您對於生活照顧服務的需求為何(複選3)

Information		[Type= discrete] [Format=numeric] [Range= 1-98] [Missing=*]	
Statistics [NW/ W]		[Valid=18260 /-] [Invalid=0 /-]	
Value	Label	Cases	Percentage
1	增加生活適應輔導	160	<div><div></div></div> 0.9%
2	設立新住民專責服務機構	681	<div><div></div></div> 3.7%
3	提供生活救助措施	415	<div><div></div></div> 2.3%
4	廣設新住民諮詢服務窗口	617	<div><div></div></div> 3.4%
5	協助子女就學	413	<div><div></div></div> 2.3%
6	協助子女托育	355	<div><div></div></div> 1.9%
7	保障就業權益	817	<div><div></div></div> 4.5%
8	增加多元文化活動	346	<div><div></div></div> 1.9%
9	提供照顧者喘息服務	102	<div><div></div></div> 0.6%
10	其他	0	
90	以上均無	0	
98	沒有次要	14354	
Warning: these figures indicate the number of cases found in the data file. They cannot be interpreted as summary statistics of the population of interest.			

# q42_4: 42.您對於生活照顧服務的需求為何(複選4)			
Information	[Type= discrete] [Format=numeric] [Range= 1-98] [Missing=*]		
Statistics [NW/ W]	[Valid=18260 /-] [Invalid=0 /-]		
Value	Label	Cases	Percentage
1	增加生活適應輔導	111	0.6%
2	設立新住民專責服務機構	254	1.4%
3	提供生活救助措施	237	1.3%
4	廣設新住民諮詢服務窗口	232	1.3%
5	協助子女就學	189	1.0%
6	協助子女托育	267	1.5%
7	保障就業權益	369	2.0%
8	增加多元文化活動	257	1.4%
9	提供照顧者喘息服務	79	0.4%
10	其他	1	0.0%
90	以上均無	0	
98	沒有次要	16264	89.1%
Warning: these figures indicate the number of cases found in the data file. They cannot be interpreted as summary statistics of the population of interest.			
# q42_5: 42.您對於生活照顧服務的需求為何(複選5)			
Information	[Type= discrete] [Format=numeric] [Range= 1-98] [Missing=*]		
Statistics [NW/ W]	[Valid=18260 /-] [Invalid=0 /-]		
Value	Label	Cases	Percentage
1	增加生活適應輔導	59	0.3%
2	設立新住民專責服務機構	89	0.5%
3	提供生活救助措施	194	1.1%
4	廣設新住民諮詢服務窗口	82	0.4%
5	協助子女就學	76	0.4%
6	協助子女托育	132	0.7%
7	保障就業權益	207	1.1%
8	增加多元文化活動	200	1.1%
9	提供照顧者喘息服務	96	0.5%
10	其他	0	
90	以上均無	0	
98	沒有次要	17125	93.8%
Warning: these figures indicate the number of cases found in the data file. They cannot be interpreted as summary statistics of the population of interest.			
# q42_10o: 42.您對於生活照顧服務的需求為何(8)其他，請說明			
Information	[Type= discrete] [Format=character] [Missing=*]		
Statistics [NW/ W]	[Valid=28 /-] [Invalid=0 /-]		
Value	Label	Cases	Percentage
保障新住民申請國宅名額		1	3.6%
保險方面		1	3.6%
優惠貸款		1	3.6%
協助子女就業		2	7.1%
可享地區福利		1	3.6%
志工來多探訪，妻子說有		1	3.6%

# q42_10o: 42.您對於生活照顧服務的需求為何(8)其他，請說明			
Value	Label	Cases	Percentage
輕微憂鬱又不願就醫			
房屋補助		1	3.6%
房屋補助津貼		1	3.6%
房屋貸款補助		1	3.6%
房租補助		3	10.7%
房貸		2	7.1%
房貸優惠		1	3.6%
投資理財置產		1	3.6%
拿身份證		1	3.6%
新住民租屋、購屋優惠		1	3.6%
泰國當地選舉，在台投票口不知在哪裡→原籍地選舉，在台的投票口在哪不知道		1	3.6%
減免稅額		1	3.6%
租屋補助		1	3.6%
能有國宅租用		1	3.6%
買房子		1	3.6%
買房子補助		1	3.6%
連交便宜有房子提供租賃		1	3.6%
醫療照顧-癌症		1	3.6%
需要房貸		1	3.6%
Warning: these figures indicate the number of cases found in the data file. They cannot be interpreted as summary statistics of the population of interest.			
# q43_1: 43.您目前是從哪些管道，知道政府有提供新住民照顧服務措施的訊息(複選1)			
Information	[Type= discrete] [Format=numeric] [Range= 1-90] [Missing=*]		
Statistics [NW/ W]	[Valid=18260 /-] [Invalid=0 /-]		
Value	Label	Cases	Percentage
1	政府單位(移民署、縣市的戶政/教育局)	3282	18.0%
2	各縣市新住民家庭服務中心櫃檯、專線	431	2.4%
3	民間社福團體(協會、基金會)	250	1.4%
4	當地的村長、里長	175	1.0%
5	參與活動/上課時的老師通知	127	0.7%
6	子女學校通知	393	2.2%
7	同鄉親友、其他國籍新住民分享	1860	10.2%
8	臺灣的親戚、朋友、同事告知	926	5.1%
9	其他	135	0.7%
90	都不知道(轉45)	10681	58.5%
Warning: these figures indicate the number of cases found in the data file. They cannot be interpreted as summary statistics of the population of interest.			
# q43_2: 43.您目前是從哪些管道，知道政府有提供新住民照顧服務措施的訊息(複選2)			
Information	[Type= discrete] [Format=numeric] [Range= 1-90] [Missing=*]		
Statistics [NW/ W]	[Valid=3338 /-] [Invalid=14922 /-]		

# q43\_2: 43.您目前是從哪些管道，知道政府有提供新住民照顧服務措施的訊息(複選2)

Value	Label	Cases	Percentage
1	政府單位(移民署、縣市的戶政/教育局)	10	0.3%
2	各縣市新住民家庭服務中心櫃檯、專線	498	14.9%
3	民間社福團體(協會、基金會)	205	6.1%
4	當地的村長、里長	221	6.6%
5	參與活動/上課時的老師通知	91	2.7%
6	子女學校通知	181	5.4%
7	同鄉親友、其他國籍新住民分享	940	28.2%
8	臺灣的親戚、朋友、同事告知	1133	33.9%
9	其他	59	1.8%
90	都不知道	0	
Sysmiss		14922	

Warning: these figures indicate the number of cases found in the data file. They cannot be interpreted as summary statistics of the population of interest.

# q43\_3: 43.您目前是從哪些管道，知道政府有提供新住民照顧服務措施的訊息(複選3)

Information	[Type= discrete] [Format=numeric] [Range= 1-90] [Missing=*]
Statistics [NW/ W]	[Valid=1123 -/] [Invalid=17137 -/]

Value	Label	Cases	Percentage
1	政府單位(移民署、縣市的戶政/教育局)	0	
2	各縣市新住民家庭服務中心櫃檯、專線	1	0.1%
3	民間社福團體(協會、基金會)	60	5.3%
4	當地的村長、里長	73	6.5%
5	參與活動/上課時的老師通知	39	3.5%
6	子女學校通知	63	5.6%
7	同鄉親友、其他國籍新住民分享	381	33.9%
8	臺灣的親戚、朋友、同事告知	486	43.3%
9	其他	20	1.8%
90	都不知道	0	
Sysmiss		17137	

Warning: these figures indicate the number of cases found in the data file. They cannot be interpreted as summary statistics of the population of interest.

# q43\_4: 43.您目前是從哪些管道，知道政府有提供新住民照顧服務措施的訊息(複選4)

Information	[Type= discrete] [Format=numeric] [Range= 1-90] [Missing=*]
Statistics [NW/ W]	[Valid=320 -/] [Invalid=17940 -/]

Value	Label	Cases	Percentage
1	政府單位(移民署、縣市的戶政/教育局)	0	
2	各縣市新住民家庭服務中心櫃檯、專線	0	
3	民間社福團體(協會、基金會)	0	
4	當地的村長、里長	10	3.1%
5	參與活動/上課時的老師通知	14	4.4%
6	子女學校通知	16	5.0%
7	同鄉親友、其他國籍新住民分享	79	24.7%
8	臺灣的親戚、朋友、同事告知	196	61.3%
9	其他	5	1.6%
90	都不知道	0	
Sysmiss		17940	

Warning: these figures indicate the number of cases found in the data file. They cannot be interpreted as summary statistics of the population of interest.

# q43_5: 43.您目前是從哪些管道，知道政府有提供新住民照顧服務措施的訊息(複選5)			
Information		[Type= discrete] [Format=numeric] [Range= 1-90] [Missing=*]	
Statistics [NW/ W]		[Valid=79 /-] [Invalid=18181 /-]	
Value	Label	Cases	Percentage
1	政府單位(移民署、縣市的戶政/教育局)	0	
2	各縣市新住民家庭服務中心櫃檯、專線	0	
3	民間社福團體(協會、基金會)	0	
4	當地的村長、里長	0	
5	參與活動/上課時的老師通知	2	<div><div></div></div> 2.5%
6	子女學校通知	6	<div><div></div></div> 7.6%
7	同鄉親友、其他國籍新住民分享	16	<div><div></div></div> 20.3%
8	臺灣的親戚、朋友、同事告知	55	<div><div></div></div> 69.6%
9	其他	0	
90	都不知道	0	
Sysmiss		18181	
Warning: these figures indicate the number of cases found in the data file. They cannot be interpreted as summary statistics of the population of interest.			
# q43_6: 43.您目前是從哪些管道，知道政府有提供新住民照顧服務措施的訊息(複選6)			
Information		[Type= discrete] [Format=numeric] [Range= 1-90] [Missing=*]	
Statistics [NW/ W]		[Valid=16 /-] [Invalid=18244 /-]	
Value	Label	Cases	Percentage
1	政府單位(移民署、縣市的戶政/教育局)	0	
2	各縣市新住民家庭服務中心櫃檯、專線	0	
3	民間社福團體(協會、基金會)	0	
4	當地的村長、里長	0	
5	參與活動/上課時的老師通知	0	
6	子女學校通知	2	<div><div></div></div> 12.5%
7	同鄉親友、其他國籍新住民分享	5	<div><div></div></div> 31.2%
8	臺灣的親戚、朋友、同事告知	9	<div><div></div></div> 56.2%
9	其他	0	
90	都不知道	0	
Sysmiss		18244	
Warning: these figures indicate the number of cases found in the data file. They cannot be interpreted as summary statistics of the population of interest.			
# q43_7: 43.您目前是從哪些管道，知道政府有提供新住民照顧服務措施的訊息(複選7)			
Information		[Type= discrete] [Format=numeric] [Range= 1-90] [Missing=*]	
Statistics [NW/ W]		[Valid=6 /-] [Invalid=18254 /-]	
Value	Label	Cases	Percentage
1	政府單位(移民署、縣市的戶政/教育局)	0	
2	各縣市新住民家庭服務中心櫃檯、專線	0	
3	民間社福團體(協會、基金會)	0	
4	當地的村長、里長	0	
5	參與活動/上課時的老師通知	0	
6	子女學校通知	0	
7	同鄉親友、其他國籍新住民分享	2	<div><div></div></div> 33.3%
8	臺灣的親戚、朋友、同事告知	4	<div><div></div></div> 66.7%
9	其他	0	

# q43_7: 43.您目前是從哪些管道，知道政府有提供新住民照顧服務措施的訊息(複選7)			
Value	Label	Cases	Percentage
90	都不知道	0	
Sysmiss		18254	
Warning: these figures indicate the number of cases found in the data file. They cannot be interpreted as summary statistics of the population of interest.			
# q43_8: 43.您目前是從哪些管道，知道政府有提供新住民照顧服務措施的訊息(複選8)			
Information	[Type= discrete] [Format=numeric] [Range= 1-90] [Missing=*]		
Statistics [NW/ W]	[Valid=1 /-] [Invalid=18259 /-]		
Value	Label	Cases	Percentage
1	政府單位(移民署、縣市的戶政/教育局)	0	
2	各縣市新住民家庭服務中心櫃檯、專線	0	
3	民間社福團體(協會、基金會)	0	
4	當地的村長、里長	0	
5	參與活動/上課時的老師通知	0	
6	子女學校通知	0	
7	同鄉親友、其他國籍新住民分享	0	
8	臺灣的親戚、朋友、同事告知	1	100.0%
9	其他	0	
90	都不知道	0	
Sysmiss		18259	
Warning: these figures indicate the number of cases found in the data file. They cannot be interpreted as summary statistics of the population of interest.			
# q43_o: 43.您目前是從哪些管道，知道政府有提供新住民照顧服務措施的訊息(9)其他，請說明_____			
Information	[Type= discrete] [Format=character] [Missing=*]		
Statistics [NW/ W]	[Valid=219 /-] [Invalid=0 /-]		
Value	Label	Cases	Percentage
F/B網路		1	0.5%
FB		4	1.8%
Internet 上網		1	0.5%
TV		2	0.9%
上網		26	11.9%
上網GOOGLE		1	0.5%
上網了解		1	0.5%
上網和電視新聞報導		1	0.5%
上網搜尋		4	1.8%
上網查		2	0.9%
上網查(搜尋)		1	0.5%
上網查詢		1	0.5%
上網看		1	0.5%
上網路		1	0.5%
上網, FB		2	0.9%
主動上網查		1	0.5%
傳播媒體		1	0.5%
報紙		3	1.4%
媒體		7	3.2%
媒體TV		2	0.9%

# q43\_o: 43.您目前是從哪些管道，知道政府有提供新住民照顧服務措施的訊息(9)其他，請說明——

Value	Label	Cases	Percentage
家人		1	0.5%
廣播		1	0.5%
廣播電台		1	0.5%
找GOOGLE		1	0.5%
新聞		1	0.5%
看報紙		1	0.5%
看新聞，手機		1	0.5%
看電視		9	4.1%
看電視 報紙		1	0.5%
看電視報紙		1	0.5%
社群網路		1	0.5%
網站		2	0.9%
網路		81	37.0%
網路上		2	0.9%
網路找		1	0.5%
網路搜尋		6	2.7%
網路新聞		1	0.5%
網路查詢		3	1.4%
網路自尋		1	0.5%
網路訊息		1	0.5%
網路資訊		1	0.5%
網路資訊媒體		1	0.5%
自己		2	0.9%
自己google		1	0.5%
自己上網		5	2.3%
自己上網查		1	0.5%
自己尋問		1	0.5%
自己尋找		1	0.5%
自己查		1	0.5%
自己查的		1	0.5%
自行上網		1	0.5%
自行上網查詢得知		1	0.5%
自行網路找		1	0.5%
雲林地方新聞台		1	0.5%
電台		1	0.5%
電視		11	5.0%
電視.新聞		1	0.5%
電視		1	0.5%
電視、網路		1	0.5%
電視新聞(雲林地方新聞台)		1	0.5%
電視新聞、報章雜誌、社群網站		1	0.5%

# q43_o: 43.您目前是從哪些管道，知道政府有提供新住民照顧服務措施的訊息(9)其他，請說明_____			
Value	Label	Cases	Percentage
電視新聞、網路		1	0.5%
電視看到		1	0.5%
電視看到不知道在哪裡?不知道如何獲得幫助		1	0.5%
Warning: these figures indicate the number of cases found in the data file. They cannot be interpreted as summary statistics of the population of interest.			
# q44_1: 44.通常您會透過什麼方式，知道這些訊息(複選1)			
Information	[Type= discrete] [Format=numeric] [Range= 1-8] [Missing=*]		
Statistics [NW/ W]	[Valid=7579 -/] [Invalid=10681 -/]		
Value	Label	Cases	Percentage
1	相關單位的布告、DM傳單	1418	18.7%
2	相關單位的專屬網站	871	11.5%
3	看電視節目介紹的	779	10.3%
4	上網搜尋的(非官方網站)	1040	13.7%
5	親友通知、口耳相傳的	2616	34.5%
6	相關單位(親自打電話)通知的	320	4.2%
7	新住民相關的社群網站(LINE、FB)介紹	535	7.1%
8	其他	0	
Sysmiss		10681	
Warning: these figures indicate the number of cases found in the data file. They cannot be interpreted as summary statistics of the population of interest.			
# q44_2: 44.通常您會透過什麼方式，知道這些訊息(複選2)			
Information	[Type= discrete] [Format=numeric] [Range= 1-8] [Missing=*]		
Statistics [NW/ W]	[Valid=3152 -/] [Invalid=15108 -/]		
Value	Label	Cases	Percentage
1	相關單位的布告、DM傳單	6	0.2%
2	相關單位的專屬網站	212	6.7%
3	看電視節目介紹的	259	8.2%
4	上網搜尋的(非官方網站)	552	17.5%
5	親友通知、口耳相傳的	1222	38.8%
6	相關單位(親自打電話)通知的	239	7.6%
7	新住民相關的社群網站(LINE、FB)介紹	662	21.0%
8	其他	0	
Sysmiss		15108	
Warning: these figures indicate the number of cases found in the data file. They cannot be interpreted as summary statistics of the population of interest.			
# q44_3: 44.通常您會透過什麼方式，知道這些訊息(複選3)			
Information	[Type= discrete] [Format=numeric] [Range= 1-8] [Missing=*]		
Statistics [NW/ W]	[Valid=989 -/] [Invalid=17271 -/]		
Value	Label	Cases	Percentage
1	相關單位的布告、DM傳單	0	
2	相關單位的專屬網站	0	
3	看電視節目介紹的	39	3.9%
4	上網搜尋的(非官方網站)	104	10.5%



# q44_3: 44.通常您會透過什麼方式，知道這些訊息(複選3)			
Value	Label	Cases	Percentage
5	親友通知、口耳相傳的	322	<div><div></div></div> 32.6%
6	相關單位(親自打電話)通知的	145	<div><div></div></div> 14.7%
7	新住民相關的社群網站(LINE、FB)介紹	379	<div><div></div></div> 38.3%
8	其他	0	
Sysmiss		17271	
Warning: these figures indicate the number of cases found in the data file. They cannot be interpreted as summary statistics of the population of interest.			
# q44_4: 44.通常您會透過什麼方式，知道這些訊息(複選4)			
Information	[Type= discrete] [Format=numeric] [Range= 1-8] [Missing=*]		
Statistics [NW/ W]	[Valid=266 -] [Invalid=17994 -]		
Value	Label	Cases	Percentage
1	相關單位的布告、DM傳單	0	
2	相關單位的專屬網站	0	
3	看電視節目介紹的	1	<div><div></div></div> 0.4%
4	上網搜尋的(非官方網站)	18	<div><div></div></div> 6.8%
5	親友通知、口耳相傳的	62	<div><div></div></div> 23.3%
6	相關單位(親自打電話)通知的	51	<div><div></div></div> 19.2%
7	新住民相關的社群網站(LINE、FB)介紹	134	<div><div></div></div> 50.4%
8	其他	0	
Sysmiss		17994	
Warning: these figures indicate the number of cases found in the data file. They cannot be interpreted as summary statistics of the population of interest.			
# q44_5: 44.通常您會透過什麼方式，知道這些訊息(複選5)			
Information	[Type= discrete] [Format=numeric] [Range= 1-8] [Missing=*]		
Statistics [NW/ W]	[Valid=70 -] [Invalid=18190 -]		
Value	Label	Cases	Percentage
1	相關單位的布告、DM傳單	0	
2	相關單位的專屬網站	0	
3	看電視節目介紹的	0	
4	上網搜尋的(非官方網站)	0	
5	親友通知、口耳相傳的	11	<div><div></div></div> 15.7%
6	相關單位(親自打電話)通知的	19	<div><div></div></div> 27.1%
7	新住民相關的社群網站(LINE、FB)介紹	40	<div><div></div></div> 57.1%
8	其他	0	
Sysmiss		18190	
Warning: these figures indicate the number of cases found in the data file. They cannot be interpreted as summary statistics of the population of interest.			
# q44_6: 44.通常您會透過什麼方式，知道這些訊息(複選6)			
Information	[Type= discrete] [Format=numeric] [Range= 1-8] [Missing=*]		
Statistics [NW/ W]	[Valid=14 -] [Invalid=18246 -]		
Value	Label	Cases	Percentage
1	相關單位的布告、DM傳單	0	
2	相關單位的專屬網站	0	
3	看電視節目介紹的	0	
4	上網搜尋的(非官方網站)	0	
5	親友通知、口耳相傳的	0	

# q44_6: 44.通常您會透過什麼方式，知道這些訊息(複選6)			
Value	Label	Cases	Percentage
6	相關單位(親自打電話)通知的	3	<div><div></div></div> 21.4%
7	新住民相關的社群網站(LINE、FB)介紹	11	<div><div></div></div> 78.6%
8	其他	0	
Sysmiss		18246	
Warning: these figures indicate the number of cases found in the data file. They cannot be interpreted as summary statistics of the population of interest.			
# q44_7: 44.通常您會透過什麼方式，知道這些訊息(複選7)			
Information	[Type= discrete] [Format=numeric] [Range= 1-8] [Missing=*]		
Statistics [NW/ W]	[Valid=2 /-] [Invalid=18258 /-]		
Value	Label	Cases	Percentage
1	相關單位的布告、DM傳單	0	
2	相關單位的專屬網站	0	
3	看電視節目介紹的	0	
4	上網搜尋的(非官方網站)	0	
5	親友通知、口耳相傳的	0	
6	相關單位(親自打電話)通知的	0	
7	新住民相關的社群網站(LINE、FB)介紹	2	<div><div></div></div> 100.0%
8	其他	0	
Sysmiss		18258	
Warning: these figures indicate the number of cases found in the data file. They cannot be interpreted as summary statistics of the population of interest.			
# q44_o: 44.通常您會透過什麼方式，知道這些訊息(8)其他，請說明——			
Information	[Type= discrete] [Format=character] [Missing=*]		
Statistics [NW/ W]	[Valid=85 /-] [Invalid=0 /-]		
Value	Label	Cases	Percentage
2.		1	<div><div></div></div> 1.2%
Fb網路分享		1	<div><div></div></div> 1.2%
LINE上傳知道		1	<div><div></div></div> 1.2%
NO		2	<div><div></div></div> 2.4%
TV		1	<div><div></div></div> 1.2%
上網		1	<div><div></div></div> 1.2%
不知道		1	<div><div></div></div> 1.2%
今天移民署面訪告知		1	<div><div></div></div> 1.2%
來台就要辦證件時知道的		1	<div><div></div></div> 1.2%
到宅		1	<div><div></div></div> 1.2%
到移民署時給的資訊		1	<div><div></div></div> 1.2%
區公所		1	<div><div></div></div> 1.2%
區公所寄通知單		1	<div><div></div></div> 1.2%
同上		1	<div><div></div></div> 1.2%
同鄉LINE群組		1	<div><div></div></div> 1.2%
喜樂基金會(配合政府*推)		1	<div><div></div></div> 1.2%
因擔任志工(學校人員告知)		1	<div><div></div></div> 1.2%

# q44\_o: 44.通常您會透過什麼方式，知道這些訊息(8)其他，請說明\_\_\_\_\_

Value	Label	Cases	Percentage
報章雜誌		1	1.2%
報紙		5	5.9%
子女學校的老師通知		1	1.2%
子女學校註冊單		1	1.2%
子女學校通知單		1	1.2%
學校		4	4.7%
學校老師		1	1.2%
學校老師通知		1	1.2%
學校通知		1	1.2%
學校通知的		1	1.2%
家附近機構		1	1.2%
寄通知單		1	1.2%
小孩告知		1	1.2%
小孩的幼稚園老師告知		1	1.2%
市政府或公所寄通知		1	1.2%
廣播		1	1.2%
手機上網		1	1.2%
擔任移民隊志工		1	1.2%
政府人員到府拜訪		1	1.2%
日本人協會		1	1.2%
日本人會的雜誌		1	1.2%
村里長		1	1.2%
村里長親自關懷		1	1.2%
榮服處 輔導員		1	1.2%
沒有		2	2.4%
無		1	1.2%
當地的村長. 里長		1	1.2%
相關單位寄來資料		1	1.2%
相關單位會寄信件		1	1.2%
相關單位的通知 自己沒有主動過		1	1.2%
社區廣播		1	1.2%
社工		1	1.2%
移民署		1	1.2%
移民署信件寄送		1	1.2%
簡訊		1	1.2%

# q44\_o: 44.通常您會透過什麼方式，知道這些訊息(8)其他，請說明\_\_\_\_\_

Value	Label	Cases	Percentage
網路		1	<div></div> 1.2%
聽收音機		1	<div></div> 1.2%
臨櫃時告知(剛報到)		1	<div></div> 1.2%
自己去		1	<div></div> 1.2%
自己去問相關單位		1	<div></div> 1.2%
自己去找		1	<div></div> 1.2%
自己打電話問		2	<div></div> 2.4%
自己詢問		1	<div></div> 1.2%
自己諮詢		1	<div></div> 1.2%
自打電話問		1	<div></div> 1.2%
自打電話詢問		1	<div></div> 1.2%
自行打電話詢問		1	<div></div> 1.2%
衛生所人員親自介紹		1	<div></div> 1.2%
訪員訪視得知		1	<div></div> 1.2%
越南文手冊及中文手冊		1	<div></div> 1.2%
透過子女學校		1	<div></div> 1.2%
都沒有		3	<div></div> 3.5%
配偶		1	<div></div> 1.2%
配偶告知		1	<div></div> 1.2%
里長		1	<div></div> 1.2%
里長親到府上		1	<div></div> 1.2%

Warning: these figures indicate the number of cases found in the data file. They cannot be interpreted as summary statistics of the population of interest.

# q45\_1: 45.您目前和哪些人同住(複選1)

Information	[Type= discrete] [Format=numeric] [Range= 1-10] [Missing=*]
Statistics [NW/ W]	[Valid=18260 /-] [Invalid=0 /-]

Value	Label	Cases	Percentage
1	獨居	515	<div></div> 2.8%
2	配偶	16432	<div></div> 90.0%
3	子女	1076	<div></div> 5.9%
4	本人前次婚姻生育子女	13	<div></div> 0.1%
5	配偶前次婚姻生育子女	21	<div></div> 0.1%
6	配偶的父母	27	<div></div> 0.1%
7	配偶的兄弟姐妹	10	<div></div> 0.1%
8	本人的父母	9	<div></div> 0.0%
9	本人的兄弟姊妹	28	<div></div> 0.2%
10	其他	129	<div></div> 0.7%

Warning: these figures indicate the number of cases found in the data file. They cannot be interpreted as summary statistics of the population of interest.

# q45\_2: 45.您目前和哪些人同住(複選2)

Information	[Type= discrete] [Format=numeric] [Range= 1-10] [Missing=*]
Statistics [NW/ W]	[Valid=14855 /-] [Invalid=3405 /-]

### # q45\_2: 45.您目前和哪些人同住(複選2)

Value	Label	Cases	Percentage
1	獨居	0	
2	配偶	0	
3	子女	12948	87.2%
4	本人前次婚姻生育子女	64	0.4%
5	配偶前次婚姻生育子女	373	2.5%
6	配偶的父母	1177	7.9%
7	配偶的兄弟姐妹	133	0.9%
8	本人的父母	28	0.2%
9	本人的兄弟姊妹	25	0.2%
10	其他	107	0.7%
Sysmiss		3405	

Warning: these figures indicate the number of cases found in the data file. They cannot be interpreted as summary statistics of the population of interest.

### # q45\_3: 45.您目前和哪些人同住(複選3)

Information	[Type= discrete] [Format=numeric] [Range= 1-10] [Missing=*]
Statistics [NW/ W]	[Valid=6808 /-] [Invalid=11452 /-]

Value	Label	Cases	Percentage
1	獨居	0	
2	配偶	0	
3	子女	1	0.0%
4	本人前次婚姻生育子女	33	0.5%
5	配偶前次婚姻生育子女	164	2.4%
6	配偶的父母	5767	84.7%
7	配偶的兄弟姐妹	643	9.4%
8	本人的父母	52	0.8%
9	本人的兄弟姊妹	14	0.2%
10	其他	134	2.0%
Sysmiss		11452	

Warning: these figures indicate the number of cases found in the data file. They cannot be interpreted as summary statistics of the population of interest.

### # q45\_4: 45.您目前和哪些人同住(複選4)

Information	[Type= discrete] [Format=numeric] [Range= 1-10] [Missing=*]
Statistics [NW/ W]	[Valid=1538 /-] [Invalid=16722 /-]

Value	Label	Cases	Percentage
1	獨居	0	
2	配偶	0	
3	子女	0	
4	本人前次婚姻生育子女	0	
5	配偶前次婚姻生育子女	4	0.3%
6	配偶的父母	80	5.2%
7	配偶的兄弟姐妹	1277	83.0%
8	本人的父母	6	0.4%
9	本人的兄弟姊妹	6	0.4%
10	其他	165	10.7%
Sysmiss		16722	

Warning: these figures indicate the number of cases found in the data file. They cannot be interpreted as summary statistics of the population of interest.

# q45_5: 45.您目前和哪些人同住(複選5)			
<b>Information</b>		[Type= discrete] [Format=numeric] [Range= 1-10] [Missing=*]	
<b>Statistics [NW/ W]</b>		[Valid=104 /-] [Invalid=18156 /-]	
Value	Label	Cases	Percentage
1	獨居	0	
2	配偶	0	
3	子女	0	
4	本人前次婚姻生育子女	0	
5	配偶前次婚姻生育子女	0	
6	配偶的父母	2	1.9%
7	配偶的兄弟姐妹	17	16.3%
8	本人的父母	3	2.9%
9	本人的兄弟姊妹	0	
10	其他	82	78.8%
Sysmiss		18156	
Warning: these figures indicate the number of cases found in the data file. They cannot be interpreted as summary statistics of the population of interest.			
# q45_6: 45.您目前和哪些人同住(複選6)			
<b>Information</b>		[Type= discrete] [Format=numeric] [Range= 1-10] [Missing=*]	
<b>Statistics [NW/ W]</b>		[Valid=0 /-] [Invalid=18260 /-]	
Value	Label	Cases	Percentage
1	獨居	0	
2	配偶	0	
3	子女	0	
4	本人前次婚姻生育子女	0	
5	配偶前次婚姻生育子女	0	
6	配偶的父母	0	
7	配偶的兄弟姐妹	0	
8	本人的父母	0	
9	本人的兄弟姊妹	0	
10	其他	0	
Sysmiss		18260	
Warning: these figures indicate the number of cases found in the data file. They cannot be interpreted as summary statistics of the population of interest.			
# q45_o: 45.您目前和哪些人同住(10)其他, 請說明——			
<b>Information</b>		[Type= discrete] [Format=character] [Missing=*]	
<b>Statistics [NW/ W]</b>		[Valid=647 /-] [Invalid=0 /-]	
Value	Label	Cases	Percentage
(二娘)配偶之父再娶的老婆及配偶認養的兒子		1	0.2%
(借住)乾女兒、女婿		1	0.2%
3.		1	0.2%
丈夫弟弟的孩子2位		1	0.2%
丈夫的弟媳及其兒子		1	0.2%

# q45\_o: 45.您目前和哪些人同住(10)其他，請說明——

Value	Label	Cases	Percentage
上班住公司， 休假才回家		1	0.2%
乾媽		1	0.2%
二姑		1	0.2%
伯父		1	0.2%
住案主家		1	0.2%
侄子		1	0.2%
借居住養母家		1	0.2%
僱主		1	0.2%
兄嫂的小孩		1	0.2%
兄弟姊妹的子女		1	0.2%
兄弟的子女		1	0.2%
兄弟的小孩.阿公.阿嬤		1	0.2%
兄的配偶		1	0.2%
先生南下就業		1	0.2%
先生哥哥的小孩		1	0.2%
先生的姪子		1	0.2%
先生的弟弟的太太		1	0.2%
先生的義妹及孩子.孫子		1	0.2%
先生祖父母		1	0.2%
兒子的小孩		1	0.2%
內孫		1	0.2%
內孫2人		1	0.2%
公公的媽媽(祖母)		1	0.2%
公公的父親		1	0.2%
公司朋友同住		1	0.2%
公婆的姊妹		1	0.2%
分居6個月了		1	0.2%
分租的房客及二房東		1	0.2%
前夫		11	1.7%
前夫(已離婚)		1	0.2%
前夫(此次婚姻已離婚，仍住一起)		1	0.2%
前夫(離婚後同居)		1	0.2%
前夫,雖然已離婚,但前夫女兒還是拜託她照顧(因為前夫中風)		1	0.2%
前夫之姐妹		1	0.2%
前夫之子女		1	0.2%

# q45\_o: 45.您目前和哪些人同住(10)其他，請說明——

Value	Label	Cases	Percentage
前夫及前夫家人		1	0.2%
前夫及前夫家人(公婆,小叔)		1	0.2%
前夫父母		1	0.2%
前妻		1	0.2%
前段婚生子女		1	0.2%
前配偶		1	0.2%
前配偶母親(已離婚)		1	0.2%
前配偶的母親		1	0.2%
印傭		1	0.2%
印尼外勞		1	0.2%
印尼看護		3	0.5%
原籍地朋友		1	0.2%
叔叔(配偶)		1	0.2%
叔叔阿姨		1	0.2%
受訪者表妹		1	0.2%
台灣朋友		1	0.2%
同事		2	0.3%
同事(台籍)		1	0.2%
同居人		10	1.5%
同居人及其子女.同鄉的朋友		1	0.2%
同居男友		1	0.2%
同鄉		1	0.2%
同鄉人		1	0.2%
同鄉姊妹		1	0.2%
同鄉朋友		3	0.5%
同鄉的朋友		1	0.2%
哥哥小孩		1	0.2%
因離婚暫時給同鄉朋友同住		1	0.2%
外佣		1	0.2%
外傭		9	1.4%
外傭(看護)		1	0.2%
外勞		21	3.2%
外勞(照顧公公)		1	0.2%
外勞(照顧公婆)		1	0.2%
外勞(照顧婆婆)		1	0.2%
外勞(照顧臥床的婆婆)		1	0.2%
外勞印尼		1	0.2%
外勞幫傭		1	0.2%



# q45\_o: 45.您目前和哪些人同住(10)其他，請說明——

Value	Label	Cases	Percentage
外勞照顧太太		1	0.2%
外勞看護		3	0.5%
外姪(配偶姊姊的小孩)		1	0.2%
外姪女		1	0.2%
外婆(先生的外婆)，2個姑姑		1	0.2%
外孫		1	0.2%
外孫女.女婿		1	0.2%
外孫女、外孫、女婿		1	0.2%
外孫子		1	0.2%
外孫子女		1	0.2%
外庸		2	0.3%
外庸(看護)		1	0.2%
外甥		2	0.3%
外甥女		1	0.2%
外甥子.女		1	0.2%
外籍看護		8	1.2%
外籍看護一個		1	0.2%
外籍看護工		3	0.5%
大伯		1	0.2%
大伯、姪子、姪女		1	0.2%
大伯叔叔家人		1	0.2%
大伯的兒子		1	0.2%
大伯的妻子		1	0.2%
大伯的小孩		1	0.2%
大伯配偶及子女		1	0.2%
大哥的小孩		1	0.2%
大女兒的兒子		1	0.2%
大姑的兒子		1	0.2%
大姑的小孩		1	0.2%
大嫂		5	0.8%
大嫂、姪兒		1	0.2%
大嫂、姪子		1	0.2%
大嫂兒子借住		1	0.2%
大陸親友		1	0.2%
夫之媳 孫子		1	0.2%
女婿.外孫		2	0.3%
女婿.外孫女		1	0.2%
女婿外孫		1	0.2%
女婿孫子		1	0.2%
奶奶		2	0.3%
妯娌		4	0.6%
妯娌,姪子(2名)		1	0.2%

# q45\_o: 45.您目前和哪些人同住(10)其他，請說明——

Value	Label	Cases	Percentage
妯娌、姪子		1	0.2%
妯娌、姪子(女)		1	0.2%
妯娌、先生的大哥大嫂的孩子們		1	0.2%
妯娌、姪兒		1	0.2%
妯娌、配偶兄弟的子女		1	0.2%
妯娌及其子女		1	0.2%
妹夫		1	0.2%
妹妹、姪女		1	0.2%
妹婿		1	0.2%
姊妹(沒血緣關係)		1	0.2%
姊姊		2	0.3%
姊姊的孩子		1	0.2%
姊姊配偶及子女		1	0.2%
姐夫		1	0.2%
姐姐		1	0.2%
姐姐孫子		1	0.2%
姐的先生和其他兄弟		1	0.2%
姑姑		2	0.3%
姑婆		2	0.3%
姑婆配偶父的姐妹		1	0.2%
姨		1	0.2%
姪兒		2	0.3%
姪女		3	0.5%
姪女、姪子		1	0.2%
姪女配偶的		1	0.2%
姪子		16	2.5%
姪子(小叔的孩子)		1	0.2%
姪子1人		1	0.2%
姪子、女		3	0.5%
姪子、小嬸		1	0.2%
姪子女		1	0.2%
婆婆的男友		1	0.2%
婚姻的孩子		1	0.2%
媳、孫		1	0.2%
媳婦		1	0.2%
媳婦、孫子		1	0.2%
媳婦、內孫		1	0.2%
媳婦、孫子		1	0.2%
媳婦、孫子、孫女		1	0.2%

# q45\_o: 45.您目前和哪些人同住(10)其他，請說明——

Value	Label	Cases	Percentage
媳婦，孫子女		1	0.2%
嫂嫂		1	0.2%
嫂嫂、姪子、姪女		1	0.2%
嫂嫂、小嬸		1	0.2%
嫂嫂及姪女		1	0.2%
嫂子		1	0.2%
嫂子.姪子(大伯的)		1	0.2%
孫X2 媳		1	0.2%
孫女		2	0.3%
孫女(前次婚姻)		1	0.2%
孫子		14	2.2%
孫子(丈夫前妻所生的兒子的孩子)		1	0.2%
孫子(配偶前次婚姻生育子女)		1	0.2%
孫子.女.媳		1	0.2%
孫子.媳婦		1	0.2%
孫子、女		1	0.2%
孫子、媳婦		1	0.2%
孫子女		3	0.5%
孫字輩		1	0.2%
室友		1	0.2%
家鄉姊妹(沒血緣關係)		1	0.2%
家鄉工作伙伴		1	0.2%
家鄉阿姨及侄子(寄住)(來台灣工作外籍)		1	0.2%
小叔、大伯的兒子		1	0.2%
小叔兒子+配偶		1	0.2%
小叔子女		1	0.2%
小叔小嬸姪姪女		1	0.2%
小叔小孩		1	0.2%
小叔的女兒們		1	0.2%
小叔的小孩		1	0.2%
小姑		2	0.3%
小嬸		1	0.2%
小孫女		1	0.2%
工作中的二位哥哥		1	0.2%
已婚兄弟姊妹配偶(嫂嫂)		1	0.2%
已離婚.跟前夫和前夫的媽媽		1	0.2%

# q45\_o: 45.您目前和哪些人同住(10)其他，請說明——

Value	Label	Cases	Percentage
同住(為了孩子而住一起)			
已離婚的前配偶		46	7.1%
幫傭		1	0.2%
弟媳		1	0.2%
弟媳及三個小孩		1	0.2%
弟媳及其子女		1	0.2%
弟弟的配偶及子女		1	0.2%
房客		1	0.2%
房東		1	0.2%
房東及其子女		1	0.2%
拒答		1	0.2%
新男朋友		1	0.2%
曾祖母		1	0.2%
朋友		25	3.9%
朋友 同居人		1	0.2%
朋友(借住)		1	0.2%
朋友(女)		1	0.2%
朋友(越南)		1	0.2%
朋友.親友		1	0.2%
朋友共同居住		1	0.2%
朋友同住(女性)		1	0.2%
朋友朋友沒地方住因離婚		1	0.2%
未婚夫		1	0.2%
本人之表姊、表姊夫		1	0.2%
本人侄子		1	0.2%
本人前次婚姻生育子女的小孩		1	0.2%
本人孫子		1	0.2%
本人朋		1	0.2%
本人的姪女		1	0.2%
本人的朋友		1	0.2%
本人的親戚		1	0.2%
本人的親戚阿姨		1	0.2%
本人親友(阿姨)		1	0.2%
榮民		1	0.2%
母舅.母舅媽		1	0.2%
每位子女家輪流住		1	0.2%

# q45\_o: 45.您目前和哪些人同住(10)其他，請說明——

Value	Label	Cases	Percentage
照顧配偶之外 傭		1	0.2%
爺爺(配偶)		1	0.2%
男友		1	0.2%
男友.及男友小 孩		1	0.2%
男友和父母		1	0.2%
男朋友		8	1.2%
男朋友三.四年 了(43歲)		1	0.2%
男朋友有時候 會來住這裡		1	0.2%
男朋友生子未 結婚		1	0.2%
看護		10	1.5%
看護外勞		1	0.2%
看護工		2	0.3%
看護阿嬤		1	0.2%
祖母		1	0.2%
祖母.姪子2人. 移工看護		1	0.2%
祖母.父		1	0.2%
祖母及大伯的 小孩		1	0.2%
祖母，阿伯		1	0.2%
祖父		1	0.2%
祖父母		1	0.2%
老公的叔叔		2	0.3%
老鄉朋友		1	0.2%
自己的祖母		1	0.2%
自己的阿姨		1	0.2%
舅媽和她的小 孩		1	0.2%
與工作朋友一 起分租		1	0.2%
與朋友		1	0.2%
與朋友同住(分 租房子)		1	0.2%
與男友同居		1	0.2%
與配偶離婚但 同住		1	0.2%
與屋主同住		1	0.2%
菲傭		1	0.2%
表妹		1	0.2%
表妹家		1	0.2%
表姊		1	0.2%
表姊.表姊夫		1	0.2%
被配偶家暴逼 出家門		1	0.2%

# q45\_o: 45.您目前和哪些人同住(10)其他，請說明——

Value	Label	Cases	Percentage
親人(阿姨)		1	0.2%
親戚		1	0.2%
親戚 姪子女		1	0.2%
親戚(陸)		1	0.2%
越南朋友		1	0.2%
跟朋友住一起		1	0.2%
跟配偶已辦離婚,但還住一起,因有可能會再複婚		1	0.2%
配偶 母親男友		1	0.2%
配偶住在隔壁,配偶的母親又住另一間平房,三間房子都附近		1	0.2%
配偶侄子		2	0.3%
配偶兄弟之子女		2	0.3%
配偶兄弟兩位子女		1	0.2%
配偶兄弟太太		1	0.2%
配偶兄弟姊妹的子女		1	0.2%
配偶兄弟姊妹的小孩		2	0.3%
配偶兄弟姊妹子女1人		1	0.2%
配偶兄弟姊妹的小孩		1	0.2%
配偶兄弟姐姐孩子		1	0.2%
配偶兄弟家人		1	0.2%
配偶兄弟的太太		1	0.2%
配偶兄弟的太太(妯娌)		1	0.2%
配偶兄弟的太太及小孩		1	0.2%
配偶兄弟的太太及小孩祖母		1	0.2%
配偶兄弟的女兒		1	0.2%
配偶兄弟的妻子(妯娌)及小孩		1	0.2%
配偶兄弟的妻子、子女		1	0.2%
配偶兄弟的孩子		1	0.2%
配偶兄弟的孩子及妯娌		1	0.2%

# q45\_o: 45.您目前和哪些人同住(10)其他，請說明——

Value	Label	Cases	Percentage
配偶兄弟的小孩		2	0.3%
配偶兄弟的老婆		1	0.2%
配偶兄弟的配偶及子女		2	0.3%
配偶兄的太太		1	0.2%
配偶兄的太太及小孩		1	0.2%
配偶兄的女兒		1	0.2%
配偶兄的女兒(姪女)		1	0.2%
配偶兄長子女		1	0.2%
配偶兄長的小孩		2	0.3%
配偶前妻小孩		1	0.2%
配偶前子女的 妻子及孫子(媳 孫)		1	0.2%
配偶前次婚因 兒子之太太及 子女		1	0.2%
配偶前次婚姻 之孫子及孫女		1	0.2%
配偶前次婚姻 媳婦、孫子		1	0.2%
配偶前次婚姻 子的小孩(孫)		1	0.2%
配偶前次婚姻 孫女		1	0.2%
配偶前次婚姻 生育子女的小 孩(孫子)		1	0.2%
配偶前次配偶		1	0.2%
配偶同學		1	0.2%
配偶哥哥的小 孩		1	0.2%
配偶哥哥的小 孩及太太		1	0.2%
配偶在台北工 作假日回來		1	0.2%
配偶大嫂		1	0.2%
配偶奶奶		1	0.2%
配偶妹妹的兒 子		1	0.2%
配偶妹妹的小 孩		1	0.2%
配偶妹的一對 子女		1	0.2%
配偶妹的女兒		1	0.2%
配偶姊姊的兒 子		1	0.2%

# q45\_o: 45.您目前和哪些人同住(10)其他，請說明——

Value	Label	Cases	Percentage
配偶姐姐的女兒		1	0.2%
配偶姐姐的孩子		1	0.2%
配偶姐姐的小孩		1	0.2%
配偶姪子		1	0.2%
配偶孫女		1	0.2%
配偶家屬(姑姑)		1	0.2%
配偶弟一家人		1	0.2%
配偶弟之小孩		1	0.2%
配偶弟妹		1	0.2%
配偶弟弟的子女及他妻子		1	0.2%
配偶弟弟的小孩		3	0.5%
配偶弟弟老婆		1	0.2%
配偶弟的一家人		1	0.2%
配偶弟的一家四口人		1	0.2%
配偶弟的兒子		1	0.2%
配偶弟的配偶		1	0.2%
配偶母親的媽媽		1	0.2%
配偶父母的兄弟(公公的弟弟)		1	0.2%
配偶父母的母親		1	0.2%
配偶父母的父親-曾祖父		1	0.2%
配偶爺奶		1	0.2%
配偶爺爺		1	0.2%
配偶的兄弟之配偶及子女		1	0.2%
配偶的兄的太太.及三個小孩		1	0.2%
配偶的前妻		1	0.2%
配偶的叔叔		4	0.6%
配偶的哥哥的太太		1	0.2%
配偶的堂姐妹		1	0.2%
配偶的堂弟		1	0.2%
配偶的外婆		2	0.3%
配偶的外甥		1	0.2%
配偶的大嫂、大嫂的小孩		1	0.2%
配偶的大嫂及姪子女		1	0.2%



# q45\_o: 45.您目前和哪些人同住(10)其他，請說明——

Value	Label	Cases	Percentage
配偶的奶奶		2	0.3%
配偶的姑姑		4	0.6%
配偶的姑姑		1	0.2%
配偶的姑媽		1	0.2%
配偶的姪女		1	0.2%
配偶的姪子		3	0.5%
配偶的孫子		2	0.3%
配偶的孫子、 孫媳		1	0.2%
配偶的弟家人		1	0.2%
配偶的弟媳及 其子女		1	0.2%
配偶的弟媳及 其孩子		2	0.3%
配偶的弟媳和 子女		1	0.2%
配偶的弟弟一 家人		1	0.2%
配偶的曾祖父		1	0.2%
配偶的朋友		1	0.2%
配偶的爺爺		1	0.2%
配偶的爺爺及 外傭		1	0.2%
配偶的爺爺奶 奶		1	0.2%
配偶的爺爺奶 奶.伯父伯母...		1	0.2%
配偶的祖母		11	1.7%
配偶的祖父		2	0.3%
配偶的祖父母		6	0.9%
配偶的舅舅及 舅媽和他們的 子女		1	0.2%
配偶的阿姨		1	0.2%
配偶的阿媽		1	0.2%
配偶的阿嬤		1	0.2%
配偶祖母		6	0.9%
配偶祖父		3	0.5%
配偶祖父母		2	0.3%
配偶親戚叔伯		1	0.2%
配偶阿嬤		1	0.2%
重慶老鄉4人 (室友)		1	0.2%
阿公、阿嬤		1	0.2%
阿公阿嬤		2	0.3%
阿姨 表妹 姨丈		1	0.2%
阿姨(配偶的)		1	0.2%
阿婆		1	0.2%

# q45_o: 45.您目前和哪些人同住(10)其他，請說明_____			
Value	Label	Cases	Percentage
阿嬤		4	<div><div></div></div> 0.6%
阿嬤(配偶的)		1	<div><div></div></div> 0.2%
離婚但同住		1	<div><div></div></div> 0.2%
非婚生子女		1	<div><div></div></div> 0.2%
Warning: these figures indicate the number of cases found in the data file. They cannot be interpreted as summary statistics of the population of interest.			
# q46_1: 46.家庭生活費用來源(複選1)			
Information	[Type= discrete] [Format=numeric] [Range= 1-90] [Missing=*]		
Statistics [NW/ W]	[Valid=18260 /-] [Invalid=0 /-]		
Value	Label	Cases	Percentage
1	本人工作或營業收入	5632	<div><div></div></div> 30.8%
2	配偶工作或營業收入	7186	<div><div></div></div> 39.4%
3	本人退休金、撫恤金或保險給付	53	<div><div></div></div> 0.3%
4	配偶退休金、撫恤金或保險給付	387	<div><div></div></div> 2.1%
5	本人原有儲蓄、孳息	242	<div><div></div></div> 1.3%
6	配偶原有儲蓄、孳息	362	<div><div></div></div> 2.0%
7	子女奉養(含媳婦、女婿)	104	<div><div></div></div> 0.6%
8	同住親友工作或其他收入	428	<div><div></div></div> 2.3%
9	民間團體救助	14	<div><div></div></div> 0.1%
10	政府救助或津貼	263	<div><div></div></div> 1.4%
11	借貸	12	<div><div></div></div> 0.1%
12	其他	24	<div><div></div></div> 0.1%
90	不知道	3553	<div><div></div></div> 19.5%
Warning: these figures indicate the number of cases found in the data file. They cannot be interpreted as summary statistics of the population of interest.			
# q46_2: 46.家庭生活費用來源(複選2)			
Information	[Type= discrete] [Format=numeric] [Range= 1-90] [Missing=*]		
Statistics [NW/ W]	[Valid=7189 /-] [Invalid=11071 /-]		
Value	Label	Cases	Percentage
1	本人工作或營業收入	3527	<div><div></div></div> 49.1%
2	配偶工作或營業收入	1939	<div><div></div></div> 27.0%
3	本人退休金、撫恤金或保險給付	22	<div><div></div></div> 0.3%
4	配偶退休金、撫恤金或保險給付	120	<div><div></div></div> 1.7%
5	本人原有儲蓄、孳息	253	<div><div></div></div> 3.5%
6	配偶原有儲蓄、孳息	361	<div><div></div></div> 5.0%
7	子女奉養(含媳婦、女婿)	112	<div><div></div></div> 1.6%
8	同住親友工作或其他收入	567	<div><div></div></div> 7.9%
9	民間團體救助	18	<div><div></div></div> 0.3%
10	政府救助或津貼	253	<div><div></div></div> 3.5%
11	借貸	7	<div><div></div></div> 0.1%
12	其他	10	<div><div></div></div> 0.1%
90	不知道	0	
Sysmiss		11071	
Warning: these figures indicate the number of cases found in the data file. They cannot be interpreted as summary statistics of the population of interest.			

# q46_3: 46.家庭生活費用來源(複選3)			
Information	[Type= discrete] [Format=numeric] [Range= 1-90] [Missing=*]		
Statistics [NW/ W]	[Valid=791 /-] [Invalid=17469 /-]		
Value	Label	Cases	Percentage
1	本人工作或營業收入	175	<div><div></div></div> 22.1%
2	配偶工作或營業收入	20	<div><div></div></div> 2.5%
3	本人退休金、撫恤金或保險給付	8	<div><div></div></div> 1.0%
4	配偶退休金、撫恤金或保險給付	8	<div><div></div></div> 1.0%
5	本人原有儲蓄、孳息	23	<div><div></div></div> 2.9%
6	配偶原有儲蓄、孳息	102	<div><div></div></div> 12.9%
7	子女奉養(含媳婦、女婿)	35	<div><div></div></div> 4.4%
8	同住親友工作或其他收入	338	<div><div></div></div> 42.7%
9	民間團體救助	3	<div><div></div></div> 0.4%
10	政府救助或津貼	71	<div><div></div></div> 9.0%
11	借貸	7	<div><div></div></div> 0.9%
12	其他	1	<div><div></div></div> 0.1%
90	不知道	0	
Sysmiss		17469	
Warning: these figures indicate the number of cases found in the data file. They cannot be interpreted as summary statistics of the population of interest.			
# q46_12o: 46.家庭生活費用來源(12)其他，請說明____			
Information	[Type= discrete] [Format=character] [Missing=*]		
Statistics [NW/ W]	[Valid=169 /-] [Invalid=0 /-]		
Value	Label	Cases	Percentage
(夫婦二人一起開店顧店)		1	<div><div></div></div> 0.6%
1.榮民補助 2.配偶的子女工作收入		1	<div><div></div></div> 0.6%
5-6萬前夫給		1	<div><div></div></div> 0.6%
7(前妻生的)		1	<div><div></div></div> 0.6%
一起用(夫妻收入)		1	<div><div></div></div> 0.6%
不住在一起弟支援		1	<div><div></div></div> 0.6%
不同住親友		1	<div><div></div></div> 0.6%
中低收入戶子女學費補助		1	<div><div></div></div> 0.6%
低收入戶		1	<div><div></div></div> 0.6%
住在大路的親妹妹		1	<div><div></div></div> 0.6%
個人隱私		1	<div><div></div></div> 0.6%
做做資源回收		1	<div><div></div></div> 0.6%
先生勞退		1	<div><div></div></div> 0.6%
先生的子女		1	<div><div></div></div> 0.6%
兒子供養		1	<div><div></div></div> 0.6%
兒子工作收入		1	<div><div></div></div> 0.6%
公公		3	<div><div></div></div> 1.8%
公公工作收入		1	<div><div></div></div> 0.6%

# q46\_12o: 46.家庭生活費用來源(12)其他, 請說明——

Value	Label	Cases	Percentage
公公提供生活費		1	<div></div> 0.6%
公公榮民津貼		1	<div></div> 0.6%
公公退休金		1	<div></div> 0.6%
公婆		1	<div></div> 0.6%
公婆工作收入		1	<div></div> 0.6%
公婆支付		1	<div></div> 0.6%
公婆會給零用錢		1	<div></div> 0.6%
公婆給		1	<div></div> 0.6%
公的退休		1	<div></div> 0.6%
共同工作(種薑)		1	<div></div> 0.6%
前夫		2	<div></div> 1.2%
前夫收入		1	<div></div> 0.6%
前夫每月給3000		1	<div></div> 0.6%
前夫給生活費		1	<div></div> 0.6%
前夫補貼		1	<div></div> 0.6%
前夫負責小孩費用		1	<div></div> 0.6%
前次婚姻子收入		1	<div></div> 0.6%
前配偶母親提供		1	<div></div> 0.6%
前配偶給孩子生活費		1	<div></div> 0.6%
原籍地家人資助		1	<div></div> 0.6%
原籍家庭幫助		1	<div></div> 0.6%
各地教會定期提供		1	<div></div> 0.6%
同住親友原有的儲蓄, 孳息		1	<div></div> 0.6%
同居人		2	<div></div> 1.2%
同居人收入		1	<div></div> 0.6%
同鄉朋友支援		1	<div></div> 0.6%
國民年金		1	<div></div> 0.6%
地租賃他人收租金, 買股票投資理財		1	<div></div> 0.6%
大陸父母供		1	<div></div> 0.6%
夫妻共同經營		1	<div></div> 0.6%
女方支助		1	<div></div> 0.6%
妹妹		1	<div></div> 0.6%
娘家支付		1	<div></div> 0.6%
娘家父母		1	<div></div> 0.6%
娘家資助		1	<div></div> 0.6%
婆		1	<div></div> 0.6%

# q46\_12o: 46.家庭生活費用來源(12)其他，請說明——

Value	Label	Cases	Percentage
婆公工作收入		1	0.6%
婆婆		6	3.6%
婆婆.小叔都是自己賺自己用.不會給生活費給我		1	0.6%
婆婆助生活支出		1	0.6%
婆婆工作收入		1	0.6%
婆婆開的美髮店		1	0.6%
子女		1	0.6%
子女工作		1	0.6%
子女工作所得		1	0.6%
子女收入		1	0.6%
子女退休金		1	0.6%
學校孩子補貼		1	0.6%
家扶中心		1	0.6%
家鄉父母協助		1	0.6%
小姑		2	1.2%
小孩工作收入		1	0.6%
岳父		1	0.6%
年金		1	0.6%
待業		1	0.6%
待業中		1	0.6%
待業中,照顧小孩及媽媽		1	0.6%
房屋租金		1	0.6%
房租		1	0.6%
房租收入		4	2.4%
拒答		1	0.6%
收房租		1	0.6%
日本年津		1	0.6%
日本年金		1	0.6%
本人父母		1	0.6%
本人父母接待		1	0.6%
本人父母提供		1	0.6%
本人父親金援		1	0.6%
本人老人年金		1	0.6%
本人與配偶共同開店		1	0.6%
榮民救養金		1	0.6%
父母幫忙		1	0.6%
父母給		1	0.6%
父親家人支持		1	0.6%
爸 小姑 小叔		1	0.6%
獨居.生病無收入		1	0.6%

# q46\_12o: 46.家庭生活費用來源(12)其他，請說明——

Value	Label	Cases	Percentage
由國外教會提供收入		1	0.6%
男友收入		1	0.6%
男朋友		2	1.2%
目前收入大多是之前賣房留下的\$		1	0.6%
租金		1	0.6%
租金收入		2	1.2%
終身奉養民		1	0.6%
老人年金		1	0.6%
老公的小孩(前妻生的)		1	0.6%
老年年金		1	0.6%
老年津貼收入		1	0.6%
股票		1	0.6%
育兒津貼		1	0.6%
膳養費(每月)		1	0.6%
親友協助		1	0.6%
親友提供未同住(姊)		1	0.6%
親友資助		1	0.6%
遺眷半俸		1	0.6%
鄰長服務費		1	0.6%
配偶兄長提供(不住一起)		1	0.6%
配偶前婚姻的兒子		1	0.6%
配偶前次婚姻兒子		1	0.6%
配偶前次生育兒女		1	0.6%
配偶前次的小兒子及媳婦		1	0.6%
配偶前段婚姻子女		1	0.6%
配偶務農收入		1	0.6%
配偶房屋租金收入		1	0.6%
配偶收房租		1	0.6%
配偶有工作，但不提供金錢資助		1	0.6%
配偶母親		1	0.6%
配偶母親老闆娘		1	0.6%
配偶母親退休金		1	0.6%
配偶父母		7	4.1%
配偶父母2人		1	0.6%

# q46\_12o: 46.家庭生活費用來源(12)其他，請說明\_\_\_\_\_

Value	Label	Cases	Percentage
配偶父母儲蓄		1	<div></div> 0.6%
配偶父母提供		1	<div></div> 0.6%
配偶父母支助		1	<div></div> 0.6%
配偶父母的儲蓄		1	<div></div> 0.6%
配偶父母的補助		1	<div></div> 0.6%
配偶父母退休金		1	<div></div> 0.6%
配偶父親		1	<div></div> 0.6%
配偶父親是老闆		1	<div></div> 0.6%
配偶父親農產品收入		1	<div></div> 0.6%
配偶父親退休金		1	<div></div> 0.6%
配偶父退休俸(軍人)		1	<div></div> 0.6%
配偶爸媽媽支援		1	<div></div> 0.6%
配偶的兄長		1	<div></div> 0.6%
配偶的妹妹		1	<div></div> 0.6%
配偶的姊姊		1	<div></div> 0.6%
配偶的父母		1	<div></div> 0.6%
配偶租金收入		1	<div></div> 0.6%
配偶非志願離職補助金		1	<div></div> 0.6%
阿媽		1	<div></div> 0.6%
雖離婚但前夫每個月會支付一家三口的生活費		1	<div></div> 0.6%

Warning: these figures indicate the number of cases found in the data file. They cannot be interpreted as summary statistics of the population of interest.

# q47: 47.您家中有多少人在工作

Information	[Type= continuous] [Format=numeric] [Range= 0-10] [Missing=*]
Statistics [NW/ W]	[Valid=18260 /-] [Invalid=0 /-] [Mean=1.729 /-] [StdDev=0.884 /-]

# q48: 48.您最近一年內，家庭每月總收入

Information	[Type= discrete] [Format=numeric] [Range= 1-10] [Missing=*]
Statistics [NW/ W]	[Valid=18260 /-] [Invalid=0 /-]

Value	Label	Cases	Percentage
1	未滿2萬元	837	<div></div> 4.6%
2	2萬元至未滿3萬元	1957	<div></div> 10.7%
3	3萬元至未滿4萬元	1962	<div></div> 10.7%
4	4萬元至未滿5萬元	2366	<div></div> 13.0%
5	5萬元至未滿6萬元	2855	<div></div> 15.6%
6	6萬元至未滿7萬元	1925	<div></div> 10.5%
7	7萬元至未滿10萬元	1717	<div></div> 9.4%
8	10萬元以上	1028	<div></div> 5.6%

# q48: 48.您最近一年內，家庭每月總收入			
Value	Label	Cases	Percentage
9	不知道	2628	<div><div></div></div> 14.4%
10	拒答	985	<div><div></div></div> 5.4%
Warning: these figures indicate the number of cases found in the data file. They cannot be interpreted as summary statistics of the population of interest.			
# q49: 49.您與配偶認識的方式			
Information	[Type= discrete] [Format=numeric] [Range= 1-8] [Missing=*]		
Statistics [NW/ W]	[Valid=18260 /-] [Invalid=0 /-]		
Value	Label	Cases	Percentage
1	工作關係認識	4002	<div><div></div></div> 21.9%
2	經由婚姻媒合服務認識	2827	<div><div></div></div> 15.5%
3	原籍地親友介紹	6060	<div><div></div></div> 33.2%
4	臺籍同事/朋友介紹	3282	<div><div></div></div> 18.0%
5	透過網路認識	611	<div><div></div></div> 3.3%
6	旅遊認識	871	<div><div></div></div> 4.8%
7	求學認識	470	<div><div></div></div> 2.6%
8	其他	137	<div><div></div></div> 0.8%
Warning: these figures indicate the number of cases found in the data file. They cannot be interpreted as summary statistics of the population of interest.			
# q49_o: 49.您與配偶認識的方式(8)其他，請說明——			
Information	[Type= discrete] [Format=character] [Missing=*]		
Statistics [NW/ W]	[Valid=137 /-] [Invalid=0 /-]		
Value	Label	Cases	Percentage
一貫道親		1	<div><div></div></div> 0.7%
不想講		1	<div><div></div></div> 0.7%
不答		1	<div><div></div></div> 0.7%
不記得		1	<div><div></div></div> 0.7%
乘坐計程車認識		1	<div><div></div></div> 0.7%
乘車認識(國光號)		1	<div><div></div></div> 0.7%
個人隱私		1	<div><div></div></div> 0.7%
公共場所		1	<div><div></div></div> 0.7%
公園認識		1	<div><div></div></div> 0.7%
到先生開的店吃飯		1	<div><div></div></div> 0.7%
南非朋友介紹		1	<div><div></div></div> 0.7%
原籍地自己認識		1	<div><div></div></div> 0.7%
台北復興南路問路		1	<div><div></div></div> 0.7%
台灣吃飯認識		1	<div><div></div></div> 0.7%
同信仰在教會認識		1	<div><div></div></div> 0.7%
同鄉自小就認識		1	<div><div></div></div> 0.7%
同鄉認識		1	<div><div></div></div> 0.7%
因信仰認識		1	<div><div></div></div> 0.7%



# q49\_o: 49.您與配偶認識的方式(8)其他，請說明——

Value	Label	Cases	Percentage
在台灣的公園裡,老公看到本人,就留下本人的電話		1	0.7%
在台灣的教會		1	0.7%
在台灣自己認識		1	0.7%
在大陸認識		1	0.7%
在泰國認識		1	0.7%
宗教關係認識		1	0.7%
工作地在妻住家附近,路上認識		1	0.7%
忘記了		11	8.0%
打球認識		1	0.7%
拒答		1	0.7%
搭老公的車認識二年多了		1	0.7%
搭訕		1	0.7%
教堂		1	0.7%
教會		5	3.6%
教會		1	0.7%
教會中認識		1	0.7%
教會教友		1	0.7%
教會認識		7	5.1%
泰國店認識		1	0.7%
演唱會場		1	0.7%
獅子會活動		1	0.7%
球場上		1	0.7%
移民		1	0.7%
筆友		3	2.2%
美國朋友		1	0.7%
聯誼會		1	0.7%
聯誼認識		1	0.7%
自己		2	1.5%
自己打電話認識 女方打電話給朋友被男方接到電話聊起來		1	0.7%
自己認識		20	14.6%
自己認識,非親友介紹		1	0.7%
自己認識聊聊互留電話		1	0.7%
自由戀愛		20	14.6%
自行認識		7	5.1%
自行認識(在印尼)		1	0.7%

# q49\_o: 49.您與配偶認識的方式(8)其他，請說明——

Value	Label	Cases	Percentage
街頭邂逅一見鍾情(台灣)		1	<div></div> 0.7%
買東西時認識		1	<div></div> 0.7%
買炸雞食物認識		1	<div></div> 0.7%
越南同鄉		1	<div></div> 0.7%
越南小吃店認識(台灣越南小吃店)		1	<div></div> 0.7%
路上認識		2	<div></div> 1.5%
路上遇到		1	<div></div> 0.7%
路上邂逅		1	<div></div> 0.7%
路邊邂逅		1	<div></div> 0.7%
逛街認識		1	<div></div> 0.7%
隨緣		1	<div></div> 0.7%
青梅竹馬		1	<div></div> 0.7%
青梅竹馬，從小認識		1	<div></div> 0.7%
餐廳		1	<div></div> 0.7%
餐廳認識		1	<div></div> 0.7%
香港比賽認識		1	<div></div> 0.7%

Warning: these figures indicate the number of cases found in the data file. They cannot be interpreted as summary statistics of the population of interest.

# q50: 50.本次婚姻，您是

Information		[Type= discrete] [Format=numeric] [Range= 1-90] [Missing=*]	
Statistics [NW/ W]		[Valid=18260 /-] [Invalid=0 /-]	
Value	Label	Cases	Percentage
1	初婚	15659	<div></div> 85.8%
2	再婚	2497	<div></div> 13.7%
90	拒答	104	<div></div> 0.6%

Warning: these figures indicate the number of cases found in the data file. They cannot be interpreted as summary statistics of the population of interest.

# q51a: 51A.您本次結婚的年份

Information		[Type= discrete] [Format=numeric] [Range= 1949-9999] [Missing=*]	
Statistics [NW/ W]		[Valid=18260 /-] [Invalid=0 /-]	
Value	Label	Cases	Percentage
1949		1	0.0%
1957		1	0.0%
1959		1	0.0%
1960		1	0.0%
1961		1	0.0%
1964		1	0.0%
1965		2	0.0%
1966		5	0.0%
1967		1	0.0%
1968		4	0.0%
1969		1	0.0%

# q51a: 51A.您本次結婚的年份

Value	Label	Cases	Percentage
1970		2	0.0%
1971		4	0.0%
1972		3	0.0%
1973		2	0.0%
1974		3	0.0%
1975		7	0.0%
1976		8	0.0%
1977		10	0.1%
1978		8	0.0%
1979		12	0.1%
1980		10	0.1%
1981		11	0.1%
1982		11	0.1%
1983		21	0.1%
1984		9	0.0%
1985		12	0.1%
1986		13	0.1%
1987		28	0.2%
1988		45	0.2%
1989		37	0.2%
1990		41	0.2%
1991		49	0.3%
1992		96	0.5%
1993		141	0.8%
1994		136	0.7%
1995		198	1.1%
1996		243	1.3%
1997		347	1.9%
1998		522	2.9%
1999		601	3.3%
2000		1169	6.4%
2001		1000	5.5%
2002		1088	6.0%
2003		1044	5.7%
2004		928	5.1%
2005		880	4.8%
2006		803	4.4%
2007		816	4.5%
2008		1000	5.5%
2009		805	4.4%
2010		852	4.7%
2011		901	4.9%
2012		840	4.6%
2013		743	4.1%
2014		711	3.9%

# q51a: 51A.您本次結婚的年份			
Value	Label	Cases	Percentage
2015		713	<div></div> 3.9%
2016		806	<div></div> 4.4%
2017		402	<div></div> 2.2%
2018		8	<div></div> 0.0%
9999	拒答結婚年度者	102	<div></div> 0.6%
Warning: these figures indicate the number of cases found in the data file. They cannot be interpreted as summary statistics of the population of interest.			
# q51b: 51B.您本次結婚的月份			
Information	[Type= discrete] [Format=numeric] [Range= 1-99] [Missing=*]		
Statistics [NW/ W]	[Valid=18260 /-] [Invalid=0 /-]		
Value	Label	Cases	Percentage
1		1359	<div></div> 7.4%
2		1148	<div></div> 6.3%
3		1662	<div></div> 9.1%
4		1243	<div></div> 6.8%
5		1800	<div></div> 9.9%
6		1690	<div></div> 9.3%
7		1445	<div></div> 7.9%
8		1249	<div></div> 6.8%
9		1400	<div></div> 7.7%
10		1837	<div></div> 10.1%
11		1311	<div></div> 7.2%
12		1648	<div></div> 9.0%
99	拒答結婚月份者	468	<div></div> 2.6%
Warning: these figures indicate the number of cases found in the data file. They cannot be interpreted as summary statistics of the population of interest.			
# q52: 52.您目前與我國配偶婚姻狀況			
Information	[Type= discrete] [Format=numeric] [Range= 1-4] [Missing=*]		
Statistics [NW/ W]	[Valid=18260 /-] [Invalid=0 /-]		
Value	Label	Cases	Percentage
1	婚姻持續中(接53)	16675	<div></div> 91.3%
2	已分居(轉62)	73	<div></div> 0.4%
3	離婚(轉62)	633	<div></div> 3.5%
4	配偶已死亡(轉62)	879	<div></div> 4.8%
Warning: these figures indicate the number of cases found in the data file. They cannot be interpreted as summary statistics of the population of interest.			
# q53: 53.您配偶取得的最高教育程度			
Information	[Type= discrete] [Format=numeric] [Range= 1-9] [Missing=*]		
Statistics [NW/ W]	[Valid=16675 /-] [Invalid=1585 /-]		
Value	Label	Cases	Percentage
1	不識字	68	<div></div> 0.4%
2	自修(含小學在學或肄業)	55	<div></div> 0.3%
3	小學畢業	778	<div></div> 4.7%
4	國中、初中畢業(五專1~3年級肄業)	3218	<div></div> 19.3%
5	高中、高職畢業(五專4、5年級肄業)	6706	<div></div> 40.2%
6	專科畢業	1800	<div></div> 10.8%

# q53: 53.您配偶取得的最高教育程度			
Value	Label	Cases	Percentage
7	大學畢業	2920	<div><div></div></div> 17.5%
8	研究所畢業及以上	633	<div><div></div></div> 3.8%
9	不知道	497	<div><div></div></div> 3.0%
Sysmiss		1585	
Warning: these figures indicate the number of cases found in the data file. They cannot be interpreted as summary statistics of the population of interest.			
# q54: 54.您配偶的健康狀況			
Information	[Type= discrete] [Format=numeric] [Range= 1-4] [Missing=*]		
Statistics [NW/ W]	[Valid=16675 /-] [Invalid=1585 /-]		
Value	Label	Cases	Percentage
1	健康狀況良好	15089	<div><div></div></div> 90.5%
2	患病或傷殘，但不致影響家居生活	1305	<div><div></div></div> 7.8%
3	生活起居活動困難，需人照顧	236	<div><div></div></div> 1.4%
4	長年臥病在床	45	<div><div></div></div> 0.3%
Sysmiss		1585	
Warning: these figures indicate the number of cases found in the data file. They cannot be interpreted as summary statistics of the population of interest.			
# q55: 55.您的配偶本次婚姻是			
Information	[Type= discrete] [Format=numeric] [Range= 1-3] [Missing=*]		
Statistics [NW/ W]	[Valid=16675 /-] [Invalid=1585 /-]		
Value	Label	Cases	Percentage
1	初婚	13069	<div><div></div></div> 78.4%
2	再婚	3535	<div><div></div></div> 21.2%
3	不知道	71	<div><div></div></div> 0.4%
Sysmiss		1585	
Warning: these figures indicate the number of cases found in the data file. They cannot be interpreted as summary statistics of the population of interest.			
# q56: 56.您的配偶在8月12日至8月18日間是否有從事工作			
Information	[Type= discrete] [Format=numeric] [Range= 1-2] [Missing=*]		
Statistics [NW/ W]	[Valid=16675 /-] [Invalid=1585 /-]		
Value	Label	Cases	Percentage
1	有	14158	<div><div></div></div> 84.9%
2	沒有(轉61)	2517	<div><div></div></div> 15.1%
Sysmiss		1585	
Warning: these figures indicate the number of cases found in the data file. They cannot be interpreted as summary statistics of the population of interest.			
# q57: 57.您的配偶在8月12日至8月18日間從事的工作型態為			
Information	[Type= discrete] [Format=numeric] [Range= 1-2] [Missing=*]		
Statistics [NW/ W]	[Valid=14158 /-] [Invalid=4102 /-]		
Value	Label	Cases	Percentage
1	從事有報酬的工作(含部分時間工作)	13997	<div><div></div></div> 98.9%
2	從事無酬家屬工作(每週15小時以上)	161	<div><div></div></div> 1.1%
Sysmiss		4102	
Warning: these figures indicate the number of cases found in the data file. They cannot be interpreted as summary statistics of the population of interest.			
# q58: 58.您配偶的工作場所在哪裡			
Information	[Type= discrete] [Format=numeric] [Range= 1-90] [Missing=*]		

# q58: 58.您配偶的工作場所在哪裡			
Statistics [NW/ W]		[Valid=14158 /-] [Invalid=4102 /-]	
Value	Label	Cases	Percentage
1	農林漁牧業	864	<div><div></div></div> 6.1%
2	礦業及土石採取業	31	<div><div></div></div> 0.2%
3	製造業	4496	<div><div></div></div> 31.8%
4	電力及燃氣供應業	102	<div><div></div></div> 0.7%
5	用水供應及污染整治業	142	<div><div></div></div> 1.0%
6	營建工程業	1868	<div><div></div></div> 13.2%
7	批發及零售業	1651	<div><div></div></div> 11.7%
8	運輸及倉儲業	1011	<div><div></div></div> 7.1%
9	住宿及餐飲業	1104	<div><div></div></div> 7.8%
10	出版、影音製作、傳播及資訊服務業	208	<div><div></div></div> 1.5%
11	金融及保險業	177	<div><div></div></div> 1.3%
12	不動產業	70	<div><div></div></div> 0.5%
13	專業、科學及技術服務業	274	<div><div></div></div> 1.9%
14	支援服務業	539	<div><div></div></div> 3.8%
15	公共行政及國防強制性社會安全	291	<div><div></div></div> 2.1%
16	教育業	244	<div><div></div></div> 1.7%
17	醫療保健及社會工作服務業	188	<div><div></div></div> 1.3%
18	藝術、娛樂及休閒服務業	131	<div><div></div></div> 0.9%
19	其他服務業	686	<div><div></div></div> 4.8%
90	不知道/拒答	81	<div><div></div></div> 0.6%
Sysmiss		4102	
Warning: these figures indicate the number of cases found in the data file. They cannot be interpreted as summary statistics of the population of interest.			
# q59: 59.您的配偶擔任什麼職務			
Information		[Type= discrete] [Format=numeric] [Range= 0-90] [Missing=*]	
Statistics [NW/ W]		[Valid=14158 /-] [Invalid=4102 /-]	
Value	Label	Cases	Percentage
0	軍人	13	<div><div></div></div> 0.1%
1	民意代表、主管及經理人員	1442	<div><div></div></div> 10.2%
2	專業人員	1167	<div><div></div></div> 8.2%
3	技術員及助理專業人員	1401	<div><div></div></div> 9.9%
4	事務支援人員	577	<div><div></div></div> 4.1%
5	服務及銷售工作人員	2857	<div><div></div></div> 20.2%
6	農、林、漁、牧業生產人員	714	<div><div></div></div> 5.0%
7	技藝有關工作人員	1893	<div><div></div></div> 13.4%
8	機械設備操作及組裝人員	2423	<div><div></div></div> 17.1%
9	基層技術工及勞力工	1590	<div><div></div></div> 11.2%
90	不知道/拒答	81	<div><div></div></div> 0.6%
Sysmiss		4102	
Warning: these figures indicate the number of cases found in the data file. They cannot be interpreted as summary statistics of the population of interest.			
# q60: 60.您的配偶最近一年內，每月平均工作收入為			
Information		[Type= discrete] [Format=numeric] [Range= 1-10] [Missing=*]	
Statistics [NW/ W]		[Valid=14158 /-] [Invalid=4102 /-]	

# **q60: 60.**您的配偶最近一年內，每月平均工作收入為

Value	Label	Cases	Percentage
1	未滿1萬元	119	<div><div></div></div> 0.8%
2	1萬元至未滿2萬元	521	<div><div></div></div> 3.7%
3	2萬元至未滿3萬元	2746	<div><div></div></div> 19.4%
4	3萬元至未滿4萬元	3823	<div><div></div></div> 27.0%
5	4萬元至未滿5萬元	2124	<div><div></div></div> 15.0%
6	5萬元至未滿6萬元	1115	<div><div></div></div> 7.9%
7	6萬元至未滿7萬元	516	<div><div></div></div> 3.6%
8	7萬元及以上	545	<div><div></div></div> 3.8%
9	不知道	2006	<div><div></div></div> 14.2%
10	拒答(轉62)	643	<div><div></div></div> 4.5%
Sysmiss		4102	

Warning: these figures indicate the number of cases found in the data file. They cannot be interpreted as summary statistics of the population of interest.

# **q60\_o: 60.**您的配偶最近一年內，每月平均工作收入為**(8)7**萬元以上， \_\_\_\_ 元

Information	[Type= continuous] [Format=numeric] [Range= 70000-850000] [Missing=*/9]
Statistics [NW/ W]	[Valid=366 /-] [Invalid=17894 /-] [Mean=97303.279 /-] [StdDev=48656.564 /-]

Value	Label	Cases	Percentage
9	遺漏值(月收7萬元以上，但拒答詳細數字者)	179	

Warning: these figures indicate the number of cases found in the data file. They cannot be interpreted as summary statistics of the population of interest.

# **q61\_1: 61.**您的配偶沒有從事工作的原因(複選**1**)

Information	[Type= discrete] [Format=numeric] [Range= 1-10] [Missing=*]
Statistics [NW/ W]	[Valid=2517 /-] [Invalid=15743 /-]

Value	Label	Cases	Percentage
1	照顧小孩	341	<div><div></div></div> 13.5%
2	照顧老人或病人	80	<div><div></div></div> 3.2%
3	料理家事	96	<div><div></div></div> 3.8%
4	退休	850	<div><div></div></div> 33.8%
5	在學或進修中	11	<div><div></div></div> 0.4%
6	找工作中(含失業)	262	<div><div></div></div> 10.4%
7	健康不佳	706	<div><div></div></div> 28.0%
8	暫時休息，不想找工作	95	<div><div></div></div> 3.8%
9	賦閒	71	<div><div></div></div> 2.8%
10	其他	5	<div><div></div></div> 0.2%
Sysmiss		15743	

Warning: these figures indicate the number of cases found in the data file. They cannot be interpreted as summary statistics of the population of interest.

# **q61\_2: 61.**您的配偶沒有從事工作的原因(複選**2**)

Information	[Type= discrete] [Format=numeric] [Range= 1-10] [Missing=*]
Statistics [NW/ W]	[Valid=348 /-] [Invalid=17912 /-]

Value	Label	Cases	Percentage
1	照顧小孩	0	
2	照顧老人或病人	12	<div><div></div></div> 3.4%
3	料理家事	89	<div><div></div></div> 25.6%
4	退休	23	<div><div></div></div> 6.6%
5	在學或進修中	0	

# q61\_2: 61.您的配偶沒有從事工作的原因(複選2)

Value	Label	Cases	Percentage
6	找工作中(含失業)	14	<div><div></div></div> 4.0%
7	健康不佳	155	<div><div></div></div> 44.5%
8	暫時休息, 不想找工作	33	<div><div></div></div> 9.5%
9	賦閒	18	<div><div></div></div> 5.2%
10	其他	4	<div><div></div></div> 1.1%
Sysmiss		17912	

Warning: these figures indicate the number of cases found in the data file. They cannot be interpreted as summary statistics of the population of interest.



# q61_3: 61.您的配偶沒有從事工作的原因(複選3)			
<b>Information</b>		[Type= discrete] [Format=numeric] [Range= 1-10] [Missing=*]	
<b>Statistics [NW/ W]</b>		[Valid=32 /-] [Invalid=18228 /-]	
Value	Label	Cases	Percentage
1	照顧小孩	0	
2	照顧老人或病人	0	
3	料理家事	5	15.6%
4	退休	3	9.4%
5	在學或進修中	0	
6	找工作中(含失業)	3	9.4%
7	健康不佳	6	18.8%
8	暫時休息, 不想找工作	4	12.5%
9	賦閒	9	28.1%
10	其他	2	6.2%
Sysmiss		18228	
Warning: these figures indicate the number of cases found in the data file. They cannot be interpreted as summary statistics of the population of interest.			
# q61_4: 61.您的配偶沒有從事工作的原因(複選4)			
<b>Information</b>		[Type= discrete] [Format=numeric] [Range= 1-10] [Missing=*]	
<b>Statistics [NW/ W]</b>		[Valid=4 /-] [Invalid=18256 /-]	
Value	Label	Cases	Percentage
1	照顧小孩	0	
2	照顧老人或病人	0	
3	料理家事	0	
4	退休	0	
5	在學或進修中	0	
6	找工作中(含失業)	1	25.0%
7	健康不佳	1	25.0%
8	暫時休息, 不想找工作	0	
9	賦閒	1	25.0%
10	其他	1	25.0%
Sysmiss		18256	
Warning: these figures indicate the number of cases found in the data file. They cannot be interpreted as summary statistics of the population of interest.			
# q61_o: 61.您的配偶沒有從事工作的原因(10)其他, 請說明——			
<b>Information</b>		[Type= discrete] [Format=character] [Missing=*]	
<b>Statistics [NW/ W]</b>		[Valid=14 /-] [Invalid=0 /-]	
Value	Label	Cases	Percentage
(76歲)年紀大		1	7.1%
3(消防員退休)		1	7.1%
中高齡不易求職		1	7.1%
入獄中		1	7.1%
入監服刑		2	14.3%
在監獄		1	7.1%
工作地點太遠		1	7.1%
服刑中		1	7.1%

# q61_o: 61.您的配偶沒有從事工作的原因(10)其他，請說明____			
Value	Label	Cases	Percentage
準備考公職		1	7.1%
育嬰假		1	7.1%
自稱憂鬱症， 還有家暴事實		1	7.1%
計劃創業		1	7.1%
退休		1	7.1%
Warning: these figures indicate the number of cases found in the data file. They cannot be interpreted as summary statistics of the population of interest.			
# q62: 62.您與我國配偶生育子女數			
Information	[Type= continuous] [Format=numeric] [Range= 0-8] [Missing=*]		
Statistics [NW/ W]	[Valid=18260 /-] [Invalid=0 /-] [Mean=1.315 /-] [StdDev=0.915 /-]		
# q63_1: 63_1.性別(排行1子女)			
Information	[Type= discrete] [Format=numeric] [Range= 1-2] [Missing=*]		
Statistics [NW/ W]	[Valid=14285 /-] [Invalid=3975 /-]		
Value	Label	Cases	Percentage
1	男性	7524	52.7%
2	女性	6761	47.3%
Sysmiss		3975	
Warning: these figures indicate the number of cases found in the data file. They cannot be interpreted as summary statistics of the population of interest.			
# q64_1a: 64_1A.出生年(排行1子女)			
Information	[Type= discrete] [Format=numeric] [Range= 1949-9999] [Missing=*]		
Statistics [NW/ W]	[Valid=14285 /-] [Invalid=3975 /-]		
Value	Label	Cases	Percentage
1949		1	0.0%
1960		1	0.0%
1964		2	0.0%
1965		2	0.0%
1966		2	0.0%
1967		3	0.0%
1968		4	0.0%
1969		2	0.0%
1970		1	0.0%
1971		4	0.0%
1972		2	0.0%
1973		2	0.0%
1974		1	0.0%
1975		6	0.0%
1976		5	0.0%
1977		7	0.0%
1978		7	0.0%
1979		10	0.1%
1980		5	0.0%
1981		8	0.1%
1982		8	0.1%

# q64_1a: 64_1A.出生年(排行1子女)			
Value	Label	Cases	Percentage
1983		12	0.1%
1984		12	0.1%
1985		5	0.0%
1986		12	0.1%
1987		7	0.0%
1988		21	0.1%
1989		19	0.1%
1990		33	0.2%
1991		37	0.3%
1992		35	0.2%
1993		67	0.5%
1994		76	0.5%
1995		124	0.9%
1996		151	1.1%
1997		215	1.5%
1998		258	1.8%
1999		335	2.3%
2000		571	4.0%
2001		753	5.3%
2002		896	6.3%
2003		944	6.6%
2004		857	6.0%
2005		812	5.7%
2006		762	5.3%
2007		664	4.6%
2008		723	5.1%
2009		695	4.9%
2010		660	4.6%
2011		680	4.8%
2012		765	5.4%
2013		585	4.1%
2014		554	3.9%
2015		501	3.5%
2016		511	3.6%
2017		465	3.3%
2018		348	2.4%
9999	拒答出生年者	37	0.3%
Sysmiss		3975	
Warning: these figures indicate the number of cases found in the data file. They cannot be interpreted as summary statistics of the population of interest.			
# q64_1b: 64_1B.出生月(排行1子女)			
Information	[Type= discrete] [Format=numeric] [Range= 1-90] [Missing=*]		
Statistics [NW/ W]	[Valid=14285 /-] [Invalid=3975 /-]		
Value	Label	Cases	Percentage
1		1219	8.5%

# q64_1b: 64_1B.出生月(排行1子女)			
Value	Label	Cases	Percentage
2		1046	<div><div></div></div> 7.3%
3		1264	<div><div></div></div> 8.8%
4		1031	<div><div></div></div> 7.2%
5		1189	<div><div></div></div> 8.3%
6		1185	<div><div></div></div> 8.3%
7		1184	<div><div></div></div> 8.3%
8		1143	<div><div></div></div> 8.0%
9		1167	<div><div></div></div> 8.2%
10		1284	<div><div></div></div> 9.0%
11		1194	<div><div></div></div> 8.4%
12		1174	<div><div></div></div> 8.2%
90	拒答出生月者	205	<div><div></div></div> 1.4%
Sysmiss		3975	
Warning: these figures indicate the number of cases found in the data file. They cannot be interpreted as summary statistics of the population of interest.			
# q65_1: 65_1.在學狀況(排行1子女)			
Information	[Type= discrete] [Format=numeric] [Range= 1-4] [Missing=*]		
Statistics [NW/ W]	[Valid=14285 /-] [Invalid=3975 /-]		
Value	Label	Cases	Percentage
1	在學中	10297	<div><div></div></div> 72.1%
2	畢業	699	<div><div></div></div> 4.9%
3	肄業	36	<div><div></div></div> 0.3%
4	未就學	3253	<div><div></div></div> 22.8%
Sysmiss		3975	
Warning: these figures indicate the number of cases found in the data file. They cannot be interpreted as summary statistics of the population of interest.			
# q66_1: 66_1.教育程度(排行1子女)			
Information	[Type= discrete] [Format=numeric] [Range= 1-8] [Missing=*]		
Statistics [NW/ W]	[Valid=14285 /-] [Invalid=3975 /-]		
Value	Label	Cases	Percentage
1	不識字	3187	<div><div></div></div> 22.3%
2	自修	66	<div><div></div></div> 0.5%
3	國小	4263	<div><div></div></div> 29.8%
4	國中	2531	<div><div></div></div> 17.7%
5	高中職	2664	<div><div></div></div> 18.6%
6	專科	149	<div><div></div></div> 1.0%
7	大學	1372	<div><div></div></div> 9.6%
8	碩士以上	53	<div><div></div></div> 0.4%
Sysmiss		3975	
Warning: these figures indicate the number of cases found in the data file. They cannot be interpreted as summary statistics of the population of interest.			
# q67_1: 67_1.就業狀況(排行1子女)			
Information	[Type= discrete] [Format=numeric] [Range= 1-3] [Missing=*]		
Statistics [NW/ W]	[Valid=14285 /-] [Invalid=3975 /-]		
Value	Label	Cases	Percentage
1	沒有工作	157	<div><div></div></div> 1.1%

# q67_1: 67_1.就業狀況(排行1子女)			
Value	Label	Cases	Percentage
2	有工作	629	<div><div></div></div> 4.4%
3	孩子為嬰幼兒或在學中	13499	<div><div></div></div> 94.5%
Sysmiss		3975	
Warning: these figures indicate the number of cases found in the data file. They cannot be interpreted as summary statistics of the population of interest.			
# q68_1: 68_1.小孩是否長期居住在台灣(排行1子女)			
Information	[Type= discrete] [Format=numeric] [Range= 1-3] [Missing=*]		
Statistics [NW/ W]	[Valid=14285 /-] [Invalid=3975 /-]		
Value	Label	Cases	Percentage
1	是, 在臺灣	14066	<div><div></div></div> 98.5%
2	不是, 在原籍地	162	<div><div></div></div> 1.1%
3	不是, 在其他國家	57	<div><div></div></div> 0.4%
Sysmiss		3975	
Warning: these figures indicate the number of cases found in the data file. They cannot be interpreted as summary statistics of the population of interest.			
# q68_1o: 68_1.小孩是否長期居住在台灣(排行1子女)(3)不是, 在其他國家, 所在國家: ____			
Information	[Type= discrete] [Format=character] [Missing=*]		
Statistics [NW/ W]	[Valid=96 /-] [Invalid=0 /-]		
Value	Label	Cases	Percentage
0.		56	<div><div></div></div> 58.3%
1.		1	<div><div></div></div> 1.0%
1.2 半年台灣 半年大陸		1	<div><div></div></div> 1.0%
12.		2	<div><div></div></div> 2.1%
1在, 在日本讀書		1	<div><div></div></div> 1.0%
2南非		1	<div><div></div></div> 1.0%
3(異國)		1	<div><div></div></div> 1.0%
3(美國)		1	<div><div></div></div> 1.0%
3(香港)		1	<div><div></div></div> 1.0%
3在大陸唸書		1	<div><div></div></div> 1.0%
3法國		1	<div><div></div></div> 1.0%
3美國		1	<div><div></div></div> 1.0%
3韓國		1	<div><div></div></div> 1.0%
\		1	<div><div></div></div> 1.0%
中國		2	<div><div></div></div> 2.1%
中國大陸工作		1	<div><div></div></div> 1.0%
加拿大		1	<div><div></div></div> 1.0%
去上大學		1	<div><div></div></div> 1.0%
台灣半年大陸半年		1	<div><div></div></div> 1.0%
在澳洲		1	<div><div></div></div> 1.0%
大陸		1	<div><div></div></div> 1.0%
大陸四川		1	<div><div></div></div> 1.0%
拒答		3	<div><div></div></div> 3.1%
日本		1	<div><div></div></div> 1.0%
法國巴黎		1	<div><div></div></div> 1.0%

# q68_1o: 68_1.小孩是否長期居住在台灣(排行1子女)(3)不是，在其他國家，所在國家：_____			
Value	Label	Cases	Percentage
澳洲		1	<div><div></div></div> 1.0%
紐西蘭		1	<div><div></div></div> 1.0%
緬甸		1	<div><div></div></div> 1.0%
美國		3	<div><div></div></div> 3.1%
美國念大學		1	<div><div></div></div> 1.0%
越南		3	<div><div></div></div> 3.1%
香港		1	<div><div></div></div> 1.0%
馬來西亞		1	<div><div></div></div> 1.0%
Warning: these figures indicate the number of cases found in the data file. They cannot be interpreted as summary statistics of the population of interest.			
# q69_1: 69_1.這個小孩的主要照顧者是(排行1子女)			
Information	[Type= discrete] [Format=numeric] [Range= 1-7] [Missing=*]		
Statistics [NW/ W]	[Valid=14285 /-] [Invalid=3975 /-]		
Value	Label	Cases	Percentage
1	本人	11492	<div><div></div></div> 80.4%
2	配偶	960	<div><div></div></div> 6.7%
3	配偶的父母	674	<div><div></div></div> 4.7%
4	本人的父母	82	<div><div></div></div> 0.6%
5	其他親戚	47	<div><div></div></div> 0.3%
6	子女已成年無需照顧	1012	<div><div></div></div> 7.1%
7	其他	18	<div><div></div></div> 0.1%
Sysmiss		3975	
Warning: these figures indicate the number of cases found in the data file. They cannot be interpreted as summary statistics of the population of interest.			
# q69_1o: 69_1.這個小孩的主要照顧者是(排行1子女)(7)其他，請說明_____			
Information	[Type= discrete] [Format=character] [Missing=*]		
Statistics [NW/ W]	[Valid=102 /-] [Invalid=0 /-]		
Value	Label	Cases	Percentage
0.		56	<div><div></div></div> 54.9%
5大嫂		1	<div><div></div></div> 1.0%
7中*學		1	<div><div></div></div> 1.0%
7在外自立		1	<div><div></div></div> 1.0%
二人		1	<div><div></div></div> 1.0%
住校		1	<div><div></div></div> 1.0%
住校生 花蓮慈濟國中		1	<div><div></div></div> 1.0%
保姆		4	<div><div></div></div> 3.9%
保母		4	<div><div></div></div> 3.9%
共同		6	<div><div></div></div> 5.9%
前夫		1	<div><div></div></div> 1.0%
前夫之母		1	<div><div></div></div> 1.0%
前夫妻樓上樓下住共照顧		1	<div><div></div></div> 1.0%
前妻3天,自己4天		1	<div><div></div></div> 1.0%
各半		1	<div><div></div></div> 1.0%
外勞		1	<div><div></div></div> 1.0%

# <b>q69_1o: 69_1.</b> 這個小孩的主要照顧者是(排行 <b>1</b> 子女)( <b>7</b> )其他，請說明_____			
Value	Label	Cases	Percentage
大學住校		1	<div><div></div></div> 1.0%
大家一起照顧		1	<div><div></div></div> 1.0%
夫妻2位都有		1	<div><div></div></div> 1.0%
夫妻一起		1	<div><div></div></div> 1.0%
夫婦共同		1	<div><div></div></div> 1.0%
妹妹		1	<div><div></div></div> 1.0%
姊姊		1	<div><div></div></div> 1.0%
家裡佣人		1	<div><div></div></div> 1.0%
幼稚園		1	<div><div></div></div> 1.0%
托嬰		1	<div><div></div></div> 1.0%
日間褓姆		1	<div><div></div></div> 1.0%
朋友		1	<div><div></div></div> 1.0%
本人與配偶		1	<div><div></div></div> 1.0%
本人跟配偶		1	<div><div></div></div> 1.0%
本人配偶均分		1	<div><div></div></div> 1.0%
當本人外出做工時即請配偶之母照顧		1	<div><div></div></div> 1.0%
網球教練父母		1	<div><div></div></div> 1.0%
請朋友照顧		1	<div><div></div></div> 1.0%
阿姨		2	<div><div></div></div> 2.0%
Warning: these figures indicate the number of cases found in the data file. They cannot be interpreted as summary statistics of the population of interest.			
# <b>q70_1: 70_1.</b> 這個孩子在學校的學習表現與班上同學比起來，程度如何(排行 <b>1</b> 子女)			
Information	[Type= discrete] [Format=numeric] [Range= 1-6] [Missing=*]		
Statistics [NW/ W]	[Valid=14285 /-] [Invalid=3975 /-]		
Value	Label	Cases	Percentage
1	進度超前	1628	<div><div></div></div> 11.4%
2	大部分都跟得上	8621	<div><div></div></div> 60.4%
3	有點落後，還可跟得上	551	<div><div></div></div> 3.9%
4	落後很多，很難跟上	102	<div><div></div></div> 0.7%
5	不知道	141	<div><div></div></div> 1.0%
6	學齡前	3242	<div><div></div></div> 22.7%
Sysmiss		3975	
Warning: these figures indicate the number of cases found in the data file. They cannot be interpreted as summary statistics of the population of interest.			
# <b>q71_1: 71_1.</b> 這個孩子除了臺灣本地語言外，對於您的原籍地語言能力如何(排行 <b>1</b> 子女)			
Information	[Type= discrete] [Format=numeric] [Range= 1-6] [Missing=*]		
Statistics [NW/ W]	[Valid=14285 /-] [Invalid=3975 /-]		
Value	Label	Cases	Percentage
1	聽說讀寫能力佳	1878	<div><div></div></div> 13.1%
2	聽說讀寫能力尚可	1729	<div><div></div></div> 12.1%
3	只會簡單對話	2794	<div><div></div></div> 19.6%
4	都不會	5626	<div><div></div></div> 39.4%
5	不知道	119	<div><div></div></div> 0.8%
6	嬰幼兒	2139	<div><div></div></div> 15.0%

# q71_1: 71_1.這個孩子除了臺灣本地語言外，對於您的原籍地語言能力如何(排行1子女)			
<b>Value</b>	<b>Label</b>	<b>Cases</b>	<b>Percentage</b>
Sysmiss		3975	
Warning: these figures indicate the number of cases found in the data file. They cannot be interpreted as summary statistics of the population of interest.			
# q63_2: 63_1.性別(排行2子女)			
<b>Information</b>	[Type= discrete] [Format=numeric] [Range= 1-2] [Missing=*]		
<b>Statistics [NW/ W]</b>	[Valid=8222 /-] [Invalid=10038 /-]		
<b>Value</b>	<b>Label</b>	<b>Cases</b>	<b>Percentage</b>
1	男性	4282	52.1%
2	女性	3940	47.9%
Sysmiss		10038	
Warning: these figures indicate the number of cases found in the data file. They cannot be interpreted as summary statistics of the population of interest.			
# q64_2a: 64_1A.出生年(排行2子女)			
<b>Information</b>	[Type= discrete] [Format=numeric] [Range= 1950-9999] [Missing=*]		
<b>Statistics [NW/ W]</b>	[Valid=8222 /-] [Invalid=10038 /-]		
<b>Value</b>	<b>Label</b>	<b>Cases</b>	<b>Percentage</b>
1950		1	0.0%
1961		1	0.0%
1966		3	0.0%
1967		2	0.0%
1968		3	0.0%
1970		1	0.0%
1971		4	0.0%
1972		1	0.0%
1973		2	0.0%
1974		4	0.0%
1976		1	0.0%
1977		4	0.0%
1978		8	0.1%
1979		3	0.0%
1980		3	0.0%
1981		5	0.1%
1982		8	0.1%
1983		2	0.0%
1984		11	0.1%
1985		6	0.1%
1986		8	0.1%
1987		7	0.1%
1988		7	0.1%
1989		6	0.1%
1990		10	0.1%
1991		12	0.1%
1992		24	0.3%
1993		21	0.3%
1994		29	0.4%
1995		37	0.5%



### # q64\_2a: 64\_1A.出生年(排行2子女)

Value	Label	Cases	Percentage
1996		49	0.6%
1997		81	1.0%
1998		89	1.1%
1999		130	1.6%
2000		216	2.6%
2001		251	3.1%
2002		325	4.0%
2003		406	4.9%
2004		532	6.5%
2005		499	6.1%
2006		519	6.3%
2007		482	5.9%
2008		446	5.4%
2009		378	4.6%
2010		388	4.7%
2011		405	4.9%
2012		543	6.6%
2013		421	5.1%
2014		453	5.5%
2015		395	4.8%
2016		374	4.5%
2017		314	3.8%
2018		263	3.2%
9999	拒答出生年者	29	0.4%
Sysmiss		10038	

Warning: these figures indicate the number of cases found in the data file. They cannot be interpreted as summary statistics of the population of interest.

### # q64\_2b: 64\_1B.出生月(排行2子女)

Information	[Type= discrete] [Format=numeric] [Range= 1-90] [Missing=*]		
Statistics [NW/ W]	[Valid=8222 /-] [Invalid=10038 /-]		
Value	Label	Cases	Percentage
1		674	8.2%
2		639	7.8%
3		720	8.8%
4		608	7.4%
5		668	8.1%
6		648	7.9%
7		644	7.8%
8		673	8.2%
9		651	7.9%
10		757	9.2%
11		696	8.5%
12		700	8.5%
90	拒答出生月者	144	1.8%
Sysmiss		10038	

Warning: these figures indicate the number of cases found in the data file. They cannot be interpreted as summary statistics of the population of interest.

# q65_2: 65_1.在學狀況(排行2子女)			
Information		[Type= discrete] [Format=numeric] [Range= 1-4] [Missing=*]	
Statistics [NW/ W]		[Valid=8222 /-] [Invalid=10038 /-]	
Value	Label	Cases	Percentage
1	在學中	5456	<div><div></div></div> 66.4%
2	畢業	310	<div><div></div></div> 3.8%
3	肄業	17	<div><div></div></div> 0.2%
4	未就學	2439	<div><div></div></div> 29.7%
Sysmiss		10038	
Warning: these figures indicate the number of cases found in the data file. They cannot be interpreted as summary statistics of the population of interest.			
# q66_2: 66_1.教育程度(排行2子女)			
Information		[Type= discrete] [Format=numeric] [Range= 1-8] [Missing=*]	
Statistics [NW/ W]		[Valid=8222 /-] [Invalid=10038 /-]	
Value	Label	Cases	Percentage
1	不識字	2410	<div><div></div></div> 29.3%
2	自修	29	<div><div></div></div> 0.4%
3	國小	2628	<div><div></div></div> 32.0%
4	國中	1540	<div><div></div></div> 18.7%
5	高中職	1028	<div><div></div></div> 12.5%
6	專科	63	<div><div></div></div> 0.8%
7	大學	502	<div><div></div></div> 6.1%
8	碩士以上	22	<div><div></div></div> 0.3%
Sysmiss		10038	
Warning: these figures indicate the number of cases found in the data file. They cannot be interpreted as summary statistics of the population of interest.			
# q67_2: 67_1.就業狀況(排行2子女)			
Information		[Type= discrete] [Format=numeric] [Range= 1-3] [Missing=*]	
Statistics [NW/ W]		[Valid=8222 /-] [Invalid=10038 /-]	
Value	Label	Cases	Percentage
1	沒有工作	69	<div><div></div></div> 0.8%
2	有工作	280	<div><div></div></div> 3.4%
3	孩子為嬰幼兒或在學中	7873	<div><div></div></div> 95.8%
Sysmiss		10038	
Warning: these figures indicate the number of cases found in the data file. They cannot be interpreted as summary statistics of the population of interest.			
# q68_2: 68_1.小孩是否長期居住在台灣(排行2子女)			
Information		[Type= discrete] [Format=numeric] [Range= 1-3] [Missing=*]	
Statistics [NW/ W]		[Valid=8222 /-] [Invalid=10038 /-]	
Value	Label	Cases	Percentage
1	是, 在臺灣	8118	<div><div></div></div> 98.7%
2	不是, 在原籍地	74	<div><div></div></div> 0.9%
3	不是, 在其他國家	30	<div><div></div></div> 0.4%
Sysmiss		10038	
Warning: these figures indicate the number of cases found in the data file. They cannot be interpreted as summary statistics of the population of interest.			
# q68_2o: 68_1.小孩是否長期居住在台灣(排行2子女)(3)不是, 在其他國家, 所在國家： ____			
Information		[Type= discrete] [Format=character] [Missing=*]	

# q68_2o: 68_1.小孩是否長期居住在台灣(排行2子女)(3)不是，在其他國家，所在國家：____			
Statistics [NW/ W]		[Valid=74 /-] [Invalid=0 /-]	
Value	Label	Cases	Percentage
0.		56	75.7%
3(異國)		1	1.4%
3澳洲		1	1.4%
3美國		1	1.4%
中國		1	1.4%
在馬來西亞		1	1.4%
大陸		1	1.4%
拒答		1	1.4%
日本		2	2.7%
澳洲		2	2.7%
澳門		1	1.4%
美		1	1.4%
美國		4	5.4%
美國萊國co.		1	1.4%
Warning: these figures indicate the number of cases found in the data file. They cannot be interpreted as summary statistics of the population of interest.			
# q69_2: 69_1.這個小孩的主要照顧者是(排行2子女)			
Information		[Type= discrete] [Format=numeric] [Range= 1-7] [Missing=*]	
Statistics [NW/ W]		[Valid=8222 /-] [Invalid=10038 /-]	
Value	Label	Cases	Percentage
1	本人	6734	81.9%
2	配偶	535	6.5%
3	配偶的父母	374	4.5%
4	本人的父母	55	0.7%
5	其他親戚	22	0.3%
6	子女已成年無需照顧	492	6.0%
7	其他	10	0.1%
Sysmiss		10038	
Warning: these figures indicate the number of cases found in the data file. They cannot be interpreted as summary statistics of the population of interest.			
# q69_2o: 69_1.這個小孩的主要照顧者是(排行2子女)(7)其他，請說明____			
Information		[Type= discrete] [Format=character] [Missing=*]	
Statistics [NW/ W]		[Valid=82 /-] [Invalid=0 /-]	
Value	Label	Cases	Percentage
0.		56	68.3%
5外婆(奶奶)		1	1.2%
7(保姆)		1	1.2%
7(夫妻共同照顧)		1	1.2%
7二人同時		1	1.2%
7夫妻一起		1	1.2%
保姆		2	2.4%
保母		2	2.4%
保母帶		1	1.2%
共同		4	4.9%

# q69_2o: 69_1.這個小孩的主要照顧者是(排行2子女)(7)其他，請說明_____			
Value	Label	Cases	Percentage
前夫		1	1.2%
前夫之母		1	1.2%
前夫妻樓上樓下住共照顧		1	1.2%
各半		1	1.2%
外勞		1	1.2%
大家一起照顧		1	1.2%
夫妻2位都有		1	1.2%
夫妻共同		1	1.2%
朋友		1	1.2%
本人與配偶		1	1.2%
網球教練父母		1	1.2%
阿姨		1	1.2%
Warning: these figures indicate the number of cases found in the data file. They cannot be interpreted as summary statistics of the population of interest.			
# q70_2: 70_1.這個孩子在學校的學習表現與班上同學比起來，程度如何(排行2子女)			
Information	[Type= discrete] [Format=numeric] [Range= 1-6] [Missing=*]		
Statistics [NW/ W]	[Valid=8222 /-] [Invalid=10038 /-]		
Value	Label	Cases	Percentage
1	進度超前	736	9.0%
2	大部分都跟得上	4637	56.4%
3	有點落後，還可跟得上	290	3.5%
4	落後很多，很難跟上	71	0.9%
5	不知道	68	0.8%
6	學齡前	2420	29.4%
Sysmiss		10038	
Warning: these figures indicate the number of cases found in the data file. They cannot be interpreted as summary statistics of the population of interest.			
# q71_2: 71_1.這個孩子除了臺灣本地語言外，對於您的原籍地語言能力如何(排行2子女)			
Information	[Type= discrete] [Format=numeric] [Range= 1-6] [Missing=*]		
Statistics [NW/ W]	[Valid=8222 /-] [Invalid=10038 /-]		
Value	Label	Cases	Percentage
1	聽說讀寫能力佳	972	11.8%
2	聽說讀寫能力尚可	931	11.3%
3	只會簡單對話	1477	18.0%
4	都不會	3590	43.7%
5	不知道	84	1.0%
6	嬰幼兒	1168	14.2%
Sysmiss		10038	
Warning: these figures indicate the number of cases found in the data file. They cannot be interpreted as summary statistics of the population of interest.			
# q63_3: 63_1.性別(排行3子女)			
Information	[Type= discrete] [Format=numeric] [Range= 1-2] [Missing=*]		
Statistics [NW/ W]	[Valid=1330 /-] [Invalid=16930 /-]		
Value	Label	Cases	Percentage
1	男性	736	55.3%

# q63_3: 63_1.性別(排行3子女)			
Value	Label	Cases	Percentage
2	女性	594	<div><div></div></div> 44.7%
Sysmiss		16930	
Warning: these figures indicate the number of cases found in the data file. They cannot be interpreted as summary statistics of the population of interest.			
# q64_3a: 64_1A.出生年(排行3子女)			
Information	[Type= discrete] [Format=numeric] [Range= 1953-9999] [Missing=*]		
Statistics [NW/ W]	[Valid=1330 /-] [Invalid=16930 /-]		
Value	Label	Cases	Percentage
1953		1	<div><div></div></div> 0.1%
1962		1	<div><div></div></div> 0.1%
1969		1	<div><div></div></div> 0.1%
1970		2	<div><div></div></div> 0.2%
1972		3	<div><div></div></div> 0.2%
1973		3	<div><div></div></div> 0.2%
1976		2	<div><div></div></div> 0.2%
1977		2	<div><div></div></div> 0.2%
1978		1	<div><div></div></div> 0.1%
1979		2	<div><div></div></div> 0.2%
1980		3	<div><div></div></div> 0.2%
1981		3	<div><div></div></div> 0.2%
1982		5	<div><div></div></div> 0.4%
1983		2	<div><div></div></div> 0.2%
1984		2	<div><div></div></div> 0.2%
1985		4	<div><div></div></div> 0.3%
1986		1	<div><div></div></div> 0.1%
1987		5	<div><div></div></div> 0.4%
1988		6	<div><div></div></div> 0.5%
1989		1	<div><div></div></div> 0.1%
1990		4	<div><div></div></div> 0.3%
1991		1	<div><div></div></div> 0.1%
1992		2	<div><div></div></div> 0.2%
1994		2	<div><div></div></div> 0.2%
1995		3	<div><div></div></div> 0.2%
1996		12	<div><div></div></div> 0.9%
1997		11	<div><div></div></div> 0.8%
1998		18	<div><div></div></div> 1.4%
1999		19	<div><div></div></div> 1.4%
2000		25	<div><div></div></div> 1.9%
2001		31	<div><div></div></div> 2.3%
2002		37	<div><div></div></div> 2.8%
2003		36	<div><div></div></div> 2.7%
2004		47	<div><div></div></div> 3.5%
2005		63	<div><div></div></div> 4.7%
2006		70	<div><div></div></div> 5.3%
2007		79	<div><div></div></div> 5.9%

# q64_3a: 64_1A.出生年(排行3子女)			
Value	Label	Cases	Percentage
2008		75	<div></div> 5.6%
2009		75	<div></div> 5.6%
2010		67	<div></div> 5.0%
2011		62	<div></div> 4.7%
2012		94	<div></div> 7.1%
2013		71	<div></div> 5.3%
2014		79	<div></div> 5.9%
2015		82	<div></div> 6.2%
2016		71	<div></div> 5.3%
2017		67	<div></div> 5.0%
2018		68	<div></div> 5.1%
9999	拒答出生年者	9	<div></div> 0.7%
Sysmiss		16930	
Warning: these figures indicate the number of cases found in the data file. They cannot be interpreted as summary statistics of the population of interest.			
# q64_3b: 64_1B.出生月(排行3子女)			
Information	[Type= discrete] [Format=numeric] [Range= 1-90] [Missing=*]		
Statistics [NW/ W]	[Valid=1330 /-] [Invalid=16930 /-]		
Value	Label	Cases	Percentage
1		93	<div></div> 7.0%
2		96	<div></div> 7.2%
3		119	<div></div> 8.9%
4		85	<div></div> 6.4%
5		113	<div></div> 8.5%
6		113	<div></div> 8.5%
7		96	<div></div> 7.2%
8		117	<div></div> 8.8%
9		105	<div></div> 7.9%
10		145	<div></div> 10.9%
11		111	<div></div> 8.3%
12		101	<div></div> 7.6%
90	拒答出生月者	36	<div></div> 2.7%
Sysmiss		16930	
Warning: these figures indicate the number of cases found in the data file. They cannot be interpreted as summary statistics of the population of interest.			
# q65_3: 65_1.在學狀況(排行3子女)			
Information	[Type= discrete] [Format=numeric] [Range= 1-4] [Missing=*]		
Statistics [NW/ W]	[Valid=1330 /-] [Invalid=16930 /-]		
Value	Label	Cases	Percentage
1	在學中	773	<div></div> 58.1%
2	畢業	78	<div></div> 5.9%
3	肄業	5	<div></div> 0.4%
4	未就學	474	<div></div> 35.6%
Sysmiss		16930	
Warning: these figures indicate the number of cases found in the data file. They cannot be interpreted as summary statistics of the population of interest.			

# q66_3: 66_1.教育程度(排行3子女)			
Information	[Type= discrete] [Format=numeric] [Range= 1-8] [Missing=*]		
Statistics [NW/ W]	[Valid=1330 /-] [Invalid=16930 /-]		
Value	Label	Cases	Percentage
1	不識字	474	<div><div></div></div> 35.6%
2	自修	0	
3	國小	459	<div><div></div></div> 34.5%
4	國中	164	<div><div></div></div> 12.3%
5	高中職	130	<div><div></div></div> 9.8%
6	專科	12	<div><div></div></div> 0.9%
7	大學	85	<div><div></div></div> 6.4%
8	碩士以上	6	<div><div></div></div> 0.5%
Sysmiss		16930	
Warning: these figures indicate the number of cases found in the data file. They cannot be interpreted as summary statistics of the population of interest.			
# q67_3: 67_1.就業狀況(排行3子女)			
Information	[Type= discrete] [Format=numeric] [Range= 1-3] [Missing=*]		
Statistics [NW/ W]	[Valid=1330 /-] [Invalid=16930 /-]		
Value	Label	Cases	Percentage
1	沒有工作	16	<div><div></div></div> 1.2%
2	有工作	67	<div><div></div></div> 5.0%
3	孩子為嬰幼兒或在學中	1247	<div><div></div></div> 93.8%
Sysmiss		16930	
Warning: these figures indicate the number of cases found in the data file. They cannot be interpreted as summary statistics of the population of interest.			
# q68_3: 68_1.小孩是否長期居住在台灣(排行3子女)			
Information	[Type= discrete] [Format=numeric] [Range= 1-3] [Missing=*]		
Statistics [NW/ W]	[Valid=1330 /-] [Invalid=16930 /-]		
Value	Label	Cases	Percentage
1	是，在臺灣	1302	<div><div></div></div> 97.9%
2	不是，在原籍地	24	<div><div></div></div> 1.8%
3	不是，在其他國家	4	<div><div></div></div> 0.3%
Sysmiss		16930	
Warning: these figures indicate the number of cases found in the data file. They cannot be interpreted as summary statistics of the population of interest.			
# q68_3o: 68_1.小孩是否長期居住在台灣(排行3子女)(3)不是，在其他國家，所在國家：____			
Information	[Type= discrete] [Format=character] [Missing=*]		
Statistics [NW/ W]	[Valid=5 /-] [Invalid=0 /-]		
Value	Label	Cases	Percentage
0.		2	<div><div></div></div> 40.0%
3法國		1	<div><div></div></div> 20.0%
日本		1	<div><div></div></div> 20.0%
越南		1	<div><div></div></div> 20.0%
Warning: these figures indicate the number of cases found in the data file. They cannot be interpreted as summary statistics of the population of interest.			
# q69_3: 69_1.這個小孩的主要照顧者是(排行3子女)			
Information	[Type= discrete] [Format=numeric] [Range= 1-7] [Missing=*]		
Statistics [NW/ W]	[Valid=1330 /-] [Invalid=16930 /-]		

# q69_3: 69_1.這個小孩的主要照顧者是(排行3子女)			
Value	Label	Cases	Percentage
1	本人	1074	<div><div></div></div> 80.8%
2	配偶	88	<div><div></div></div> 6.6%
3	配偶的父母	45	<div><div></div></div> 3.4%
4	本人的父母	11	<div><div></div></div> 0.8%
5	其他親戚	5	<div><div></div></div> 0.4%
6	子女已成年無需照顧	106	<div><div></div></div> 8.0%
7	其他	1	<div><div></div></div> 0.1%
Sysmiss		16930	
Warning: these figures indicate the number of cases found in the data file. They cannot be interpreted as summary statistics of the population of interest.			
# q69_3o: 69_1.這個小孩的主要照顧者是(排行3子女)(7)其他，請說明——			
Information	[Type= discrete] [Format=character] [Missing=*]		
Statistics [NW/ W]	[Valid=5 /-] [Invalid=0 /-]		
Value	Label	Cases	Percentage
0.		2	<div><div></div></div> 40.0%
4.		1	<div><div></div></div> 20.0%
外勞		1	<div><div></div></div> 20.0%
夫妻2位都有		1	<div><div></div></div> 20.0%
Warning: these figures indicate the number of cases found in the data file. They cannot be interpreted as summary statistics of the population of interest.			
# q70_3: 70_1.這個孩子在學校的學習表現與班上同學比起來，程度如何(排行3子女)			
Information	[Type= discrete] [Format=numeric] [Range= 1-6] [Missing=*]		
Statistics [NW/ W]	[Valid=1330 /-] [Invalid=16930 /-]		
Value	Label	Cases	Percentage
1	進度超前	106	<div><div></div></div> 8.0%
2	大部分都跟得上	668	<div><div></div></div> 50.2%
3	有點落後，還可跟得上	56	<div><div></div></div> 4.2%
4	落後很多，很難跟上	11	<div><div></div></div> 0.8%
5	不知道	15	<div><div></div></div> 1.1%
6	學齡前	474	<div><div></div></div> 35.6%
Sysmiss		16930	
Warning: these figures indicate the number of cases found in the data file. They cannot be interpreted as summary statistics of the population of interest.			
# q71_3: 71_1.這個孩子除了臺灣本地語言外，對於您的原籍地語言能力如何(排行3子女)			
Information	[Type= discrete] [Format=numeric] [Range= 1-6] [Missing=*]		
Statistics [NW/ W]	[Valid=1330 /-] [Invalid=16930 /-]		
Value	Label	Cases	Percentage
1	聽說讀寫能力佳	174	<div><div></div></div> 13.1%
2	聽說讀寫能力尚可	140	<div><div></div></div> 10.5%
3	只會簡單對話	190	<div><div></div></div> 14.3%
4	都不會	519	<div><div></div></div> 39.0%
5	不知道	13	<div><div></div></div> 1.0%
6	嬰幼兒	294	<div><div></div></div> 22.1%
Sysmiss		16930	
Warning: these figures indicate the number of cases found in the data file. They cannot be interpreted as summary statistics of the population of interest.			



# q63_4: 63_1.性別(排行4子女)			
<b>Information</b>		[Type= discrete] [Format=numeric] [Range= 1-2] [Missing=*]	
<b>Statistics [NW/ W]</b>		[Valid=137 /-] [Invalid=18123 /-]	
Value	Label	Cases	Percentage
1	男性	82	<div></div> 59.9%
2	女性	55	<div></div> 40.1%
Sysmiss		18123	
Warning: these figures indicate the number of cases found in the data file. They cannot be interpreted as summary statistics of the population of interest.			
# q64_4a: 64_1A.出生年(排行4子女)			
<b>Information</b>		[Type= discrete] [Format=numeric] [Range= 1963-9999] [Missing=*]	
<b>Statistics [NW/ W]</b>		[Valid=137 /-] [Invalid=18123 /-]	
Value	Label	Cases	Percentage
1963		1	<div></div> 0.7%
1966		1	<div></div> 0.7%
1973		1	<div></div> 0.7%
1975		1	<div></div> 0.7%
1978		1	<div></div> 0.7%
1979		1	<div></div> 0.7%
1981		1	<div></div> 0.7%
1982		1	<div></div> 0.7%
1983		2	<div></div> 1.5%
1984		2	<div></div> 1.5%
1985		3	<div></div> 2.2%
1987		1	<div></div> 0.7%
1993		1	<div></div> 0.7%
1997		3	<div></div> 2.2%
1998		2	<div></div> 1.5%
1999		1	<div></div> 0.7%
2000		2	<div></div> 1.5%
2001		4	<div></div> 2.9%
2002		1	<div></div> 0.7%
2003		3	<div></div> 2.2%
2004		4	<div></div> 2.9%
2005		3	<div></div> 2.2%
2006		4	<div></div> 2.9%
2007		10	<div></div> 7.3%
2008		6	<div></div> 4.4%
2009		7	<div></div> 5.1%
2010		4	<div></div> 2.9%
2011		6	<div></div> 4.4%
2012		10	<div></div> 7.3%
2013		6	<div></div> 4.4%
2014		6	<div></div> 4.4%
2015		7	<div></div> 5.1%
2016		7	<div></div> 5.1%
2017		10	<div></div> 7.3%

# q64_4a: 64_1A.出生年(排行4子女)			
Value	Label	Cases	Percentage
2018		11	<div></div> 8.0%
9999	拒答出生年者	3	<div></div> 2.2%
Sysmiss		18123	
Warning: these figures indicate the number of cases found in the data file. They cannot be interpreted as summary statistics of the population of interest.			
# q64_4b: 64_1B.出生月(排行4子女)			
Information	[Type= discrete] [Format=numeric] [Range= 1-90] [Missing=*]		
Statistics [NW/ W]	[Valid=137 /-] [Invalid=18123 /-]		
Value	Label	Cases	Percentage
1		11	<div></div> 8.0%
2		8	<div></div> 5.8%
3		7	<div></div> 5.1%
4		14	<div></div> 10.2%
5		10	<div></div> 7.3%
6		9	<div></div> 6.6%
7		15	<div></div> 10.9%
8		10	<div></div> 7.3%
9		8	<div></div> 5.8%
10		15	<div></div> 10.9%
11		10	<div></div> 7.3%
12		13	<div></div> 9.5%
90	拒答出生月者	7	<div></div> 5.1%
Sysmiss		18123	
Warning: these figures indicate the number of cases found in the data file. They cannot be interpreted as summary statistics of the population of interest.			
# q65_4: 65_1.在學狀況(排行4子女)			
Information	[Type= discrete] [Format=numeric] [Range= 1-4] [Missing=*]		
Statistics [NW/ W]	[Valid=137 /-] [Invalid=18123 /-]		
Value	Label	Cases	Percentage
1	在學中	63	<div></div> 46.0%
2	畢業	20	<div></div> 14.6%
3	肄業	0	
4	未就學	54	<div></div> 39.4%
Sysmiss		18123	
Warning: these figures indicate the number of cases found in the data file. They cannot be interpreted as summary statistics of the population of interest.			
# q66_4: 66_1.教育程度(排行4子女)			
Information	[Type= discrete] [Format=numeric] [Range= 1-8] [Missing=*]		
Statistics [NW/ W]	[Valid=137 /-] [Invalid=18123 /-]		
Value	Label	Cases	Percentage
1	不識字	54	<div></div> 39.4%
2	自修	0	
3	國小	42	<div></div> 30.7%
4	國中	14	<div></div> 10.2%
5	高中職	14	<div></div> 10.2%
6	專科	2	<div></div> 1.5%

# q66_4: 66_1.教育程度(排行4子女)			
Value	Label	Cases	Percentage
7	大學	11	<div><div></div></div> 8.0%
8	碩士以上	0	
Sysmiss		18123	
Warning: these figures indicate the number of cases found in the data file. They cannot be interpreted as summary statistics of the population of interest.			
# q67_4: 67_1.就業狀況(排行4子女)			
Information	[Type= discrete] [Format=numeric] [Range= 1-3] [Missing=*]		
Statistics [NW/ W]	[Valid=137 /-] [Invalid=18123 /-]		
Value	Label	Cases	Percentage
1	沒有工作	1	<div><div></div></div> 0.7%
2	有工作	19	<div><div></div></div> 13.9%
3	孩子為嬰幼兒或在學中	117	<div><div></div></div> 85.4%
Sysmiss		18123	
Warning: these figures indicate the number of cases found in the data file. They cannot be interpreted as summary statistics of the population of interest.			
# q68_4: 68_1.小孩是否長期居住在台灣(排行4子女)			
Information	[Type= discrete] [Format=numeric] [Range= 1-3] [Missing=*]		
Statistics [NW/ W]	[Valid=137 /-] [Invalid=18123 /-]		
Value	Label	Cases	Percentage
1	是，在臺灣	132	<div><div></div></div> 96.4%
2	不是，在原籍地	5	<div><div></div></div> 3.6%
3	不是，在其他國家	0	
Sysmiss		18123	
Warning: these figures indicate the number of cases found in the data file. They cannot be interpreted as summary statistics of the population of interest.			
# q69_4: 69_1.這個小孩的主要照顧者是(排行4子女)			
Information	[Type= discrete] [Format=numeric] [Range= 1-7] [Missing=*]		
Statistics [NW/ W]	[Valid=137 /-] [Invalid=18123 /-]		
Value	Label	Cases	Percentage
1	本人	106	<div><div></div></div> 77.4%
2	配偶	11	<div><div></div></div> 8.0%
3	配偶的父母	1	<div><div></div></div> 0.7%
4	本人的父母	1	<div><div></div></div> 0.7%
5	其他親戚	0	
6	子女已成年無需照顧	18	<div><div></div></div> 13.1%
7	其他	0	
Sysmiss		18123	
Warning: these figures indicate the number of cases found in the data file. They cannot be interpreted as summary statistics of the population of interest.			
# q70_4: 70_1.這個孩子在學校的學習表現與班上同學比起來，程度如何(排行4子女)			
Information	[Type= discrete] [Format=numeric] [Range= 1-6] [Missing=*]		
Statistics [NW/ W]	[Valid=137 /-] [Invalid=18123 /-]		
Value	Label	Cases	Percentage
1	進度超前	5	<div><div></div></div> 3.6%
2	大部分都跟得上	67	<div><div></div></div> 48.9%
3	有點落後，還可跟得上	8	<div><div></div></div> 5.8%

# **q70\_4: 70\_1**.這個孩子在學校的學習表現與班上同學比起來，程度如何(排行**4**子女)

Value	Label	Cases	Percentage
4	落後很多，很難跟上	0	
5	不知道	3	2.2%
6	學齡前	54	39.4%
Sysmiss		18123	

*Warning: these figures indicate the number of cases found in the data file. They cannot be interpreted as summary statistics of the population of interest.*

# **q71\_4: 71\_1**.這個孩子除了臺灣本地語言外，對於您的原籍地語言能力如何(排行**4**子女)

<b>Information</b>	[Type= discrete] [Format=numeric] [Range= 1-6] [Missing=*]
<b>Statistics [NW/ W]</b>	[Valid=137 /-] [Invalid=18123 /-]

Value	Label	Cases	Percentage
1	聽說讀寫能力佳	18	13.1%
2	聽說讀寫能力尚可	16	11.7%
3	只會簡單對話	20	14.6%
4	都不會	46	33.6%
5	不知道	1	0.7%
6	嬰幼兒	36	26.3%
Sysmiss		18123	

*Warning: these figures indicate the number of cases found in the data file. They cannot be interpreted as summary statistics of the population of interest.*

# q63_5: 63_1.性別(排行5子女)			
<b>Information</b>		[Type= discrete] [Format=numeric] [Range= 1-2] [Missing=*]	
<b>Statistics [NW/ W]</b>		[Valid=20 /-] [Invalid=18240 /-]	
Value	Label	Cases	Percentage
1	男性	13	<div><div></div></div> 65.0%
2	女性	7	<div><div></div></div> 35.0%
Sysmiss		18240	
Warning: these figures indicate the number of cases found in the data file. They cannot be interpreted as summary statistics of the population of interest.			
# q64_5a: 64_1A.出生年(排行5子女)			
<b>Information</b>		[Type= discrete] [Format=numeric] [Range= 1965-9999] [Missing=*]	
<b>Statistics [NW/ W]</b>		[Valid=20 /-] [Invalid=18240 /-]	
Value	Label	Cases	Percentage
1965		1	<div><div></div></div> 5.0%
1981		1	<div><div></div></div> 5.0%
1984		1	<div><div></div></div> 5.0%
1986		2	<div><div></div></div> 10.0%
1992		1	<div><div></div></div> 5.0%
1998		1	<div><div></div></div> 5.0%
2003		1	<div><div></div></div> 5.0%
2006		1	<div><div></div></div> 5.0%
2010		1	<div><div></div></div> 5.0%
2011		1	<div><div></div></div> 5.0%
2013		1	<div><div></div></div> 5.0%
2014		1	<div><div></div></div> 5.0%
2015		1	<div><div></div></div> 5.0%
2016		3	<div><div></div></div> 15.0%
2018		1	<div><div></div></div> 5.0%
9999	拒答出生年者	2	<div><div></div></div> 10.0%
Sysmiss		18240	
Warning: these figures indicate the number of cases found in the data file. They cannot be interpreted as summary statistics of the population of interest.			
# q64_5b: 64_1B.出生月(排行5子女)			
<b>Information</b>		[Type= discrete] [Format=numeric] [Range= 2-90] [Missing=*]	
<b>Statistics [NW/ W]</b>		[Valid=20 /-] [Invalid=18240 /-]	
Value	Label	Cases	Percentage
2		1	<div><div></div></div> 5.0%
3		1	<div><div></div></div> 5.0%
4		2	<div><div></div></div> 10.0%
5		1	<div><div></div></div> 5.0%
8		4	<div><div></div></div> 20.0%
9		2	<div><div></div></div> 10.0%
10		4	<div><div></div></div> 20.0%
11		1	<div><div></div></div> 5.0%
12		1	<div><div></div></div> 5.0%
90	拒答出生月者	3	<div><div></div></div> 15.0%
Sysmiss		18240	

# q64_5b: 64_1B.出生月(排行5子女)			
Warning: these figures indicate the number of cases found in the data file. They cannot be interpreted as summary statistics of the population of interest.			
# q65_5: 65_1.在學狀況(排行5子女)			
Information	[Type= discrete] [Format=numeric] [Range= 1-4] [Missing=*]		
Statistics [NW/ W]	[Valid=20 /-] [Invalid=18240 /-]		
Value	Label	Cases	Percentage
1	在學中	4	20.0%
2	畢業	9	45.0%
3	肄業	0	
4	未就學	7	35.0%
Sysmiss		18240	
Warning: these figures indicate the number of cases found in the data file. They cannot be interpreted as summary statistics of the population of interest.			
# q66_5: 66_1.教育程度(排行5子女)			
Information	[Type= discrete] [Format=numeric] [Range= 1-8] [Missing=*]		
Statistics [NW/ W]	[Valid=20 /-] [Invalid=18240 /-]		
Value	Label	Cases	Percentage
1	不識字	7	35.0%
2	自修	0	
3	國小	2	10.0%
4	國中	3	15.0%
5	高中職	4	20.0%
6	專科	2	10.0%
7	大學	2	10.0%
8	碩士以上	0	
Sysmiss		18240	
Warning: these figures indicate the number of cases found in the data file. They cannot be interpreted as summary statistics of the population of interest.			
# q70_5: 67_1.就業狀況(排行5子女)			
Information	[Type= discrete] [Format=numeric] [Range= 1-6] [Missing=*]		
Statistics [NW/ W]	[Valid=20 /-] [Invalid=18240 /-]		
Value	Label	Cases	Percentage
1	進度超前	0	
2	大部分都跟得上	12	60.0%
3	有點落後，還可跟得上	1	5.0%
4	落後很多，很難跟上	0	
5	不知道	0	
6	學齡前	7	35.0%
Sysmiss		18240	
Warning: these figures indicate the number of cases found in the data file. They cannot be interpreted as summary statistics of the population of interest.			
# q67_5: 68_1.小孩是否長期居住在台灣(排行5子女)			
Information	[Type= discrete] [Format=numeric] [Range= 1-3] [Missing=*]		
Statistics [NW/ W]	[Valid=20 /-] [Invalid=18240 /-]		
Value	Label	Cases	Percentage
1	沒有工作	1	5.0%
2	有工作	8	40.0%

# q67_5: 68_1.小孩是否長期居住在台灣(排行5子女)			
<b>Value</b>	<b>Label</b>	<b>Cases</b>	<b>Percentage</b>
3	孩子為嬰幼兒或在學中	11	55.0%
Sysmiss		18240	
Warning: these figures indicate the number of cases found in the data file. They cannot be interpreted as summary statistics of the population of interest.			
# q68_5: 69_1.這個小孩的主要照顧者是(排行5子女)			
<b>Information</b>	[Type= discrete] [Format=numeric] [Range= 1-3] [Missing=*]		
<b>Statistics [NW/ W]</b>	[Valid=20 /-] [Invalid=18240 /-]		
<b>Value</b>	<b>Label</b>	<b>Cases</b>	<b>Percentage</b>
1	是，在臺灣	19	95.0%
2	不是，在原籍地	1	5.0%
3	不是，在其他國家	0	
Sysmiss		18240	
Warning: these figures indicate the number of cases found in the data file. They cannot be interpreted as summary statistics of the population of interest.			
# q69_5: 70_1.這個孩子在學校的學習表現與班上同學比起來，程度如何(排行5子女)			
<b>Information</b>	[Type= discrete] [Format=numeric] [Range= 1-7] [Missing=*]		
<b>Statistics [NW/ W]</b>	[Valid=20 /-] [Invalid=18240 /-]		
<b>Value</b>	<b>Label</b>	<b>Cases</b>	<b>Percentage</b>
1	本人	13	65.0%
2	配偶	2	10.0%
3	配偶的父母	0	
4	本人的父母	0	
5	其他親戚	0	
6	子女已成年無需照顧	5	25.0%
7	其他	0	
Sysmiss		18240	
Warning: these figures indicate the number of cases found in the data file. They cannot be interpreted as summary statistics of the population of interest.			
# q71_5: 71_1.這個孩子除了臺灣本地語言外，對於您的原籍地語言能力如何(排行5子女)			
<b>Information</b>	[Type= discrete] [Format=numeric] [Range= 1-6] [Missing=*]		
<b>Statistics [NW/ W]</b>	[Valid=20 /-] [Invalid=18240 /-]		
<b>Value</b>	<b>Label</b>	<b>Cases</b>	<b>Percentage</b>
1	聽說讀寫能力佳	5	25.0%
2	聽說讀寫能力尚可	4	20.0%
3	只會簡單對話	3	15.0%
4	都不會	3	15.0%
5	不知道	0	
6	嬰幼兒	5	25.0%
Sysmiss		18240	
Warning: these figures indicate the number of cases found in the data file. They cannot be interpreted as summary statistics of the population of interest.			
# q63_6: 63_1.性別(排行6子女)			
<b>Information</b>	[Type= discrete] [Format=numeric] [Range= 1-2] [Missing=*]		
<b>Statistics [NW/ W]</b>	[Valid=5 /-] [Invalid=18255 /-]		
<b>Value</b>	<b>Label</b>	<b>Cases</b>	<b>Percentage</b>
1	男性	3	60.0%








# q63_6: 63_1.性別(排行6子女)			
Value	Label	Cases	Percentage
2	女性	2	<div></div> 40.0%
Sysmiss		18255	
Warning: these figures indicate the number of cases found in the data file. They cannot be interpreted as summary statistics of the population of interest.			
# q64_6a: 64_1A.出生年(排行6子女)			
Information	[Type= discrete] [Format=numeric] [Range= 1988-2008] [Missing=*]		
Statistics [NW/ W]	[Valid=5 /-] [Invalid=18255 /-]		
Value	Label	Cases	Percentage
1988		2	<div></div> 40.0%
1989		1	<div></div> 20.0%
2005		1	<div></div> 20.0%
2008		1	<div></div> 20.0%
Sysmiss		18255	
Warning: these figures indicate the number of cases found in the data file. They cannot be interpreted as summary statistics of the population of interest.			
# q64_6b: 64_1B.出生月(排行6子女)			
Information	[Type= discrete] [Format=numeric] [Range= 1-11] [Missing=*]		
Statistics [NW/ W]	[Valid=5 /-] [Invalid=18255 /-]		
Value	Label	Cases	Percentage
1		1	<div></div> 20.0%
4		1	<div></div> 20.0%
6		1	<div></div> 20.0%
7		1	<div></div> 20.0%
11		1	<div></div> 20.0%
Sysmiss		18255	
Warning: these figures indicate the number of cases found in the data file. They cannot be interpreted as summary statistics of the population of interest.			
# q65_6: 65_1.在學狀況(排行6子女)			
Information	[Type= discrete] [Format=numeric] [Range= 1-4] [Missing=*]		
Statistics [NW/ W]	[Valid=5 /-] [Invalid=18255 /-]		
Value	Label	Cases	Percentage
1	在學中	2	<div></div> 40.0%
2	畢業	3	<div></div> 60.0%
3	肄業	0	
4	未就學	0	
Sysmiss		18255	
Warning: these figures indicate the number of cases found in the data file. They cannot be interpreted as summary statistics of the population of interest.			
# q66_6: 66_1.教育程度(排行6子女)			
Information	[Type= discrete] [Format=numeric] [Range= 1-8] [Missing=*]		
Statistics [NW/ W]	[Valid=5 /-] [Invalid=18255 /-]		
Value	Label	Cases	Percentage
1	不識字	0	
2	自修	0	
3	國小	1	<div></div> 20.0%
4	國中	2	<div></div> 40.0%



# q66_6: 66_1.教育程度(排行6子女)			
Value	Label	Cases	Percentage
5	高中職	0	
6	專科	0	
7	大學	2	40.0%
8	碩士以上	0	
Sysmiss		18255	
Warning: these figures indicate the number of cases found in the data file. They cannot be interpreted as summary statistics of the population of interest.			
# q67_6: 67_1.就業狀況(排行6子女)			
Information	[Type= discrete] [Format=numeric] [Range= 1-3] [Missing=*]		
Statistics [NW/ W]	[Valid=5 /-] [Invalid=18255 /-]		
Value	Label	Cases	Percentage
1	沒有工作	0	
2	有工作	3	60.0%
3	孩子為嬰幼兒或在學中	2	40.0%
Sysmiss		18255	
Warning: these figures indicate the number of cases found in the data file. They cannot be interpreted as summary statistics of the population of interest.			
# q68_6: 68_1.小孩是否長期居住在台灣(排行6子女)			
Information	[Type= discrete] [Format=numeric] [Range= 1-3] [Missing=*]		
Statistics [NW/ W]	[Valid=5 /-] [Invalid=18255 /-]		
Value	Label	Cases	Percentage
1	是，在臺灣	4	80.0%
2	不是，在原籍地	1	20.0%
3	不是，在其他國家	0	
Sysmiss		18255	
Warning: these figures indicate the number of cases found in the data file. They cannot be interpreted as summary statistics of the population of interest.			
# q69_6: 69_1.這個小孩的主要照顧者是(排行6子女)			
Information	[Type= discrete] [Format=numeric] [Range= 1-7] [Missing=*]		
Statistics [NW/ W]	[Valid=5 /-] [Invalid=18255 /-]		
Value	Label	Cases	Percentage
1	本人	2	40.0%
2	配偶	0	
3	配偶的父母	0	
4	本人的父母	0	
5	其他親戚	0	
6	子女已成年無需照顧	3	60.0%
7	其他	0	
Sysmiss		18255	
Warning: these figures indicate the number of cases found in the data file. They cannot be interpreted as summary statistics of the population of interest.			
# q70_6: 70_1.這個孩子在學校的學習表現與班上同學比起來，程度如何(排行6子女)			
Information	[Type= discrete] [Format=numeric] [Range= 1-6] [Missing=*]		
Statistics [NW/ W]	[Valid=5 /-] [Invalid=18255 /-]		
Value	Label	Cases	Percentage
1	進度超前	0	

# q70_6: 70_1.這個孩子在學校的學習表現與班上同學比起來，程度如何(排行6子女)			
Value	Label	Cases	Percentage
2	大部分都跟得上	4	80.0%
3	有點落後，還可跟得上	0	
4	落後很多，很難跟上	0	
5	不知道	1	20.0%
6	學齡前	0	
Sysmiss		18255	
Warning: these figures indicate the number of cases found in the data file. They cannot be interpreted as summary statistics of the population of interest.			
# q71_6: 71_1.這個孩子除了臺灣本地語言外，對於您的原籍地語言能力如何(排行6子女)			
Information	[Type= discrete] [Format=numeric] [Range= 1-6] [Missing=*]		
Statistics [NW/ W]	[Valid=5 /-] [Invalid=18255 /-]		
Value	Label	Cases	Percentage
1	聽說讀寫能力佳	3	60.0%
2	聽說讀寫能力尚可	0	
3	只會簡單對話	1	20.0%
4	都不會	1	20.0%
5	不知道	0	
6	嬰幼兒	0	
Sysmiss		18255	
Warning: these figures indicate the number of cases found in the data file. They cannot be interpreted as summary statistics of the population of interest.			
# q63_7: 63_1.性別(排行7子女)			
Information	[Type= discrete] [Format=numeric] [Range= 1-2] [Missing=*]		
Statistics [NW/ W]	[Valid=3 /-] [Invalid=18257 /-]		
Value	Label	Cases	Percentage
1	男性	2	66.7%
2	女性	1	33.3%
Sysmiss		18257	
Warning: these figures indicate the number of cases found in the data file. They cannot be interpreted as summary statistics of the population of interest.			
# q64_7a: 64_1A.出生年(排行7子女)			
Information	[Type= discrete] [Format=numeric] [Range= 1992-2009] [Missing=*]		
Statistics [NW/ W]	[Valid=3 /-] [Invalid=18257 /-]		
Value	Label	Cases	Percentage
1992		1	33.3%
2008		1	33.3%
2009		1	33.3%
Sysmiss		18257	
Warning: these figures indicate the number of cases found in the data file. They cannot be interpreted as summary statistics of the population of interest.			
# q64_7b: 64_1B.出生月(排行7子女)			
Information	[Type= discrete] [Format=numeric] [Range= 7-7] [Missing=*]		
Statistics [NW/ W]	[Valid=3 /-] [Invalid=18257 /-]		
Value	Label	Cases	Percentage
7		3	100.0%
Sysmiss		18257	

# q64_7b: 64_1B.出生月(排行7子女)			
Warning: these figures indicate the number of cases found in the data file. They cannot be interpreted as summary statistics of the population of interest.			
# q65_7: 65_1.在學狀況(排行7子女)			
Information	[Type= discrete] [Format=numeric] [Range= 1-4] [Missing=*]		
Statistics [NW/ W]	[Valid=3 /-] [Invalid=18257 /-]		
Value	Label	Cases	Percentage
1	在學中	2	66.7%
2	畢業	1	33.3%
3	肄業	0	
4	未就學	0	
Sysmiss		18257	
Warning: these figures indicate the number of cases found in the data file. They cannot be interpreted as summary statistics of the population of interest.			
# q66_7: 66_1.教育程度(排行7子女)			
Information	[Type= discrete] [Format=numeric] [Range= 1-8] [Missing=*]		
Statistics [NW/ W]	[Valid=3 /-] [Invalid=18257 /-]		
Value	Label	Cases	Percentage
1	不識字	0	
2	自修	0	
3	國小	2	66.7%
4	國中	1	33.3%
5	高中職	0	
6	專科	0	
7	大學	0	
8	碩士以上	0	
Sysmiss		18257	
Warning: these figures indicate the number of cases found in the data file. They cannot be interpreted as summary statistics of the population of interest.			
# q67_7: 67_1.就業狀況(排行7子女)			
Information	[Type= discrete] [Format=numeric] [Range= 1-3] [Missing=*]		
Statistics [NW/ W]	[Valid=3 /-] [Invalid=18257 /-]		
Value	Label	Cases	Percentage
1	沒有工作	0	
2	有工作	1	33.3%
3	孩子為嬰幼兒或在學中	2	66.7%
Sysmiss		18257	
Warning: these figures indicate the number of cases found in the data file. They cannot be interpreted as summary statistics of the population of interest.			
# q68_7: 68_1.小孩是否長期居住在台灣(排行7子女)			
Information	[Type= discrete] [Format=numeric] [Range= 1-3] [Missing=*]		
Statistics [NW/ W]	[Valid=3 /-] [Invalid=18257 /-]		
Value	Label	Cases	Percentage
1	是, 在臺灣	2	66.7%
2	不是, 在原籍地	1	33.3%
3	不是, 在其他國家	0	
Sysmiss		18257	
Warning: these figures indicate the number of cases found in the data file. They cannot be interpreted as summary statistics of the population of interest.			

# q69_7: 69_1.這個小孩的主要照顧者是(排行7子女)			
Information		[Type= discrete] [Format=numeric] [Range= 1-7] [Missing=*]	
Statistics [NW/ W]		[Valid=3 /-] [Invalid=18257 /-]	
Value	Label	Cases	Percentage
1	本人	2	 66.7%
2	配偶	0	
3	配偶的父母	0	
4	本人的父母	0	
5	其他親戚	0	
6	子女已成年無需照顧	1	 33.3%
7	其他	0	
Sysmiss		18257	
Warning: these figures indicate the number of cases found in the data file. They cannot be interpreted as summary statistics of the population of interest.			
# q70_7: 70_1.這個孩子在學校的學習表現與班上同學比起來，程度如何(排行7子女)			
Information		[Type= discrete] [Format=numeric] [Range= 1-6] [Missing=*]	
Statistics [NW/ W]		[Valid=3 /-] [Invalid=18257 /-]	
Value	Label	Cases	Percentage
1	進度超前	0	 100.0%
2	大部分都跟得上	3	
3	有點落後，還可跟得上	0	
4	落後很多，很難跟上	0	
5	不知道	0	
6	學齡前	0	
Sysmiss		18257	
Warning: these figures indicate the number of cases found in the data file. They cannot be interpreted as summary statistics of the population of interest.			
# q71_7: 71_1.這個孩子除了臺灣本地語言外，對於您的原籍地語言能力如何(排行7子女)			
Information		[Type= discrete] [Format=numeric] [Range= 1-6] [Missing=*]	
Statistics [NW/ W]		[Valid=3 /-] [Invalid=18257 /-]	
Value	Label	Cases	Percentage
1	聽說讀寫能力佳	1	 33.3%
2	聽說讀寫能力尚可	0	
3	只會簡單對話	1	 33.3%
4	都不會	1	
5	不知道	0	 33.3%
6	嬰幼兒	0	
Sysmiss		18257	
Warning: these figures indicate the number of cases found in the data file. They cannot be interpreted as summary statistics of the population of interest.			
# q63_8: 63_1.性別(排行8子女)			
Information		[Type= discrete] [Format=numeric] [Range= 1-2] [Missing=*]	
Statistics [NW/ W]		[Valid=1 /-] [Invalid=18259 /-]	
Value	Label	Cases	Percentage
1	男性	0	 100.0%
2	女性	1	
Sysmiss		18259	
Warning: these figures indicate the number of cases found in the data file. They cannot be interpreted as summary statistics of the population of interest.			

# q64_8a: 64_1A.出生年(排行8子女)			
Information	[Type= discrete] [Format=numeric] [Range= 1994-1994] [Missing=*]		
Statistics [NW/ W]	[Valid=1 /-] [Invalid=18259 /-]		
Value	Label	Cases	Percentage
1994		1	<div></div> 100.0%
Sysmiss		18259	
Warning: these figures indicate the number of cases found in the data file. They cannot be interpreted as summary statistics of the population of interest.			
# q64_8b: 64_1B.出生月(排行8子女)			
Information	[Type= discrete] [Format=numeric] [Range= 7-7] [Missing=*]		
Statistics [NW/ W]	[Valid=1 /-] [Invalid=18259 /-]		
Value	Label	Cases	Percentage
7		1	<div></div> 100.0%
Sysmiss		18259	
Warning: these figures indicate the number of cases found in the data file. They cannot be interpreted as summary statistics of the population of interest.			
# q65_8: 65_1.在學狀況(排行8子女)			
Information	[Type= discrete] [Format=numeric] [Range= 1-4] [Missing=*]		
Statistics [NW/ W]	[Valid=1 /-] [Invalid=18259 /-]		
Value	Label	Cases	Percentage
1	在學中	0	
2	畢業	1	<div></div> 100.0%
3	肄業	0	
4	未就學	0	
Sysmiss		18259	
Warning: these figures indicate the number of cases found in the data file. They cannot be interpreted as summary statistics of the population of interest.			
# q66_8: 66_1.教育程度(排行8子女)			
Information	[Type= discrete] [Format=numeric] [Range= 1-8] [Missing=*]		
Statistics [NW/ W]	[Valid=1 /-] [Invalid=18259 /-]		
Value	Label	Cases	Percentage
1	不識字	0	
2	自修	0	
3	國小	0	
4	國中	1	<div></div> 100.0%
5	高中職	0	
6	專科	0	
7	大學	0	
8	碩士以上	0	
Sysmiss		18259	
Warning: these figures indicate the number of cases found in the data file. They cannot be interpreted as summary statistics of the population of interest.			
# q67_8: 67_1.就業狀況(排行8子女)			
Information	[Type= discrete] [Format=numeric] [Range= 1-3] [Missing=*]		
Statistics [NW/ W]	[Valid=1 /-] [Invalid=18259 /-]		
Value	Label	Cases	Percentage
1	沒有工作	0	
2	有工作	1	<div></div> 100.0%

# q67_8: 67_1.就業狀況(排行8子女)			
Value	Label	Cases	Percentage
3	孩子為嬰幼兒或在學中	0	
Sysmiss		18259	
Warning: these figures indicate the number of cases found in the data file. They cannot be interpreted as summary statistics of the population of interest.			
# q68_8: 68_1.小孩是否長期居住在台灣(排行8子女)			
Information	[Type= discrete] [Format=numeric] [Range= 1-3] [Missing=*]		
Statistics [NW/ W]	[Valid=1 /-] [Invalid=18259 /-]		
Value	Label	Cases	Percentage
1	是, 在臺灣	1	100.0%
2	不是, 在原籍地	0	
3	不是, 在其他國家	0	
Sysmiss		18259	
Warning: these figures indicate the number of cases found in the data file. They cannot be interpreted as summary statistics of the population of interest.			
# q69_8: 69_1.這個小孩的主要照顧者是(排行8子女)			
Information	[Type= discrete] [Format=numeric] [Range= 1-7] [Missing=*]		
Statistics [NW/ W]	[Valid=1 /-] [Invalid=18259 /-]		
Value	Label	Cases	Percentage
1	本人	0	
2	配偶	0	
3	配偶的父母	0	
4	本人的父母	0	
5	其他親戚	0	
6	子女已成年無需照顧	1	100.0%
7	其他	0	
Sysmiss		18259	
Warning: these figures indicate the number of cases found in the data file. They cannot be interpreted as summary statistics of the population of interest.			
# q70_8: 70_1.這個孩子在學校的學習表現與班上同學比起來, 程度如何(排行8子女)			
Information	[Type= discrete] [Format=numeric] [Range= 1-6] [Missing=*]		
Statistics [NW/ W]	[Valid=1 /-] [Invalid=18259 /-]		
Value	Label	Cases	Percentage
1	進度超前	0	
2	大部分都跟得上	1	100.0%
3	有點落後, 還可跟得上	0	
4	落後很多, 很難跟上	0	
5	不知道	0	
6	學齡前	0	
Sysmiss		18259	
Warning: these figures indicate the number of cases found in the data file. They cannot be interpreted as summary statistics of the population of interest.			
# q71_8: 71_1.這個孩子除了臺灣本地語言外, 對於您的原籍地語言能力如何(排行8子女)			
Information	[Type= discrete] [Format=numeric] [Range= 1-6] [Missing=*]		
Statistics [NW/ W]	[Valid=1 /-] [Invalid=18259 /-]		
Value	Label	Cases	Percentage
1	聽說讀寫能力佳	1	100.0%

# q71_8: 71_1.這個孩子除了臺灣本地語言外，對於您的原籍地語言能力如何(排行8子女)			
Value	Label	Cases	Percentage
2	聽說讀寫能力尚可	0	
3	只會簡單對話	0	
4	都不會	0	
5	不知道	0	
6	嬰幼兒	0	
Sysmiss		18259	
Warning: these figures indicate the number of cases found in the data file. They cannot be interpreted as summary statistics of the population of interest.			
# k0: K0.是否有國小以上子女			
Information	[Type= discrete] [Format=numeric] [Range= 1-9] [Missing=*]		
Statistics [NW/ W]	[Valid=18260 /-] [Invalid=0 /-]		
Value	Label	Cases	Percentage
1	有小孩且有國小以上	11043	60.5%
2	有小孩但無國小以上	3242	17.8%
9	完全沒有小孩者	3975	21.8%
Warning: these figures indicate the number of cases found in the data file. They cannot be interpreted as summary statistics of the population of interest.			
# q72_1: 72.您曾經參與過哪些學校活動(複選1)			
Information	[Type= discrete] [Format=numeric] [Range= 1-90] [Missing=*]		
Statistics [NW/ W]	[Valid=11043 /-] [Invalid=7217 /-]		
Value	Label	Cases	Percentage
1	擔任導護義工/愛心媽媽	1000	9.1%
2	協助學校辦活動	1006	9.1%
3	參與學校親師座談、家長會	4690	42.5%
4	其他	15	0.1%
90	以上皆無	4332	39.2%
Sysmiss		7217	
Warning: these figures indicate the number of cases found in the data file. They cannot be interpreted as summary statistics of the population of interest.			
# q72_2: 72.您曾經參與過哪些學校活動(複選2)			
Information	[Type= discrete] [Format=numeric] [Range= 1-90] [Missing=*]		
Statistics [NW/ W]	[Valid=1706 /-] [Invalid=16554 /-]		
Value	Label	Cases	Percentage
1	擔任導護義工/愛心媽媽	1	0.1%
2	協助學校辦活動	398	23.3%
3	參與學校親師座談、家長會	1280	75.0%
4	其他	27	1.6%
90	以上皆無	0	
Sysmiss		16554	
Warning: these figures indicate the number of cases found in the data file. They cannot be interpreted as summary statistics of the population of interest.			
# q72_3: 72.您曾經參與過哪些學校活動(複選3)			
Information	[Type= discrete] [Format=numeric] [Range= 1-90] [Missing=*]		
Statistics [NW/ W]	[Valid=372 /-] [Invalid=17888 /-]		
Value	Label	Cases	Percentage
1	擔任導護義工/愛心媽媽	0	

# q72_3: 72.您曾經參與過哪些學校活動(複選3)			
Value	Label	Cases	Percentage
2	協助學校辦活動	0	
3	參與學校親師座談、家長會	371	<div></div> 99.7%
4	其他	1	0.3%
90	以上皆無	0	
Sysmiss		17888	
Warning: these figures indicate the number of cases found in the data file. They cannot be interpreted as summary statistics of the population of interest.			
# q72_4: 72.您曾經參與過哪些學校活動(複選4)			
Information	[Type= discrete] [Format=numeric] [Range= 1-90] [Missing=*]		
Statistics [NW/ W]	[Valid=0 /-] [Invalid=18260 /-]		
Value	Label	Cases	Percentage
1	擔任導護義工/愛心媽媽	0	
2	協助學校辦活動	0	
3	參與學校親師座談、家長會	0	
4	其他	0	
90	以上皆無	0	
Sysmiss		18260	
Warning: these figures indicate the number of cases found in the data file. They cannot be interpreted as summary statistics of the population of interest.			
# q72_o: 72.您曾經參與過哪些學校活動(4)其他，請說明____			
Information	[Type= discrete] [Format=character] [Missing=*]		
Statistics [NW/ W]	[Valid=64 /-] [Invalid=0 /-]		
Value	Label	Cases	Percentage
二個大孩子去美讀書，小孩在台念大學		1	<div></div> 1.6%
先生參予		1	<div></div> 1.6%
剛入學學校尚未辦任何活動		1	<div></div> 1.6%
參加孩子活動		1	<div></div> 1.6%
參加學校辦的運動會		1	<div></div> 1.6%
參加學校運動會		2	<div></div> 3.1%
參加運動會		1	<div></div> 1.6%
在原籍地		1	<div></div> 1.6%
在原籍地就學		1	<div></div> 1.6%
在大陸讀書		1	<div></div> 1.6%
孩子自學，無活動(校方)		1	<div></div> 1.6%
學校運動會		1	<div></div> 1.6%
帶小孩去流浪狗之家餵食		1	<div></div> 1.6%
志工(讀經)		1	<div></div> 1.6%
戶外教學		1	<div></div> 1.6%
戶外活動		1	<div></div> 1.6%
故事媽媽		1	<div></div> 1.6%
校運		1	<div></div> 1.6%



# q72_o: 72.您曾經參與過哪些學校活動(4)其他，請說明_____			
Value	Label	Cases	Percentage
沒有時間		1	1.6%
爸爸帶兒子至緬甸唸國小二年級		1	1.6%
由配偶去參加		1	1.6%
畢業典禮		1	1.6%
繪劇教學活動		1	1.6%
聽演講		1	1.6%
要工作賺錢		1	1.6%
運動會		29	45.3%
運動會、園遊會		2	3.1%
運動會園遊會		1	1.6%
都是先生去的		1	1.6%
都是妻參與		1	1.6%
都配偶參加		1	1.6%
配偶代表		1	1.6%
配偶出席		1	1.6%
配偶參加		1	1.6%
Warning: these figures indicate the number of cases found in the data file. They cannot be interpreted as summary statistics of the population of interest.			
# q73_1: 73.您與學校老師的互動過程中，曾經有過哪些困擾(複選1)			
Information	[Type= discrete] [Format=numeric] [Range= 1-90] [Missing=*]		
Statistics [NW/ W]	[Valid=11043 /-] [Invalid=7217 /-]		
Value	Label	Cases	Percentage
1	與老師的教育觀念有落差	111	1.0%
2	工作忙碌，無法與老師頻繁互動	566	5.1%
3	語言溝通障礙	228	2.1%
4	老師未告知孩子在校的行為	16	0.1%
5	老師對新住民的刻板印象	24	0.2%
6	聯絡簿不易閱讀	167	1.5%
7	其他	0	
90	沒有困擾	9931	89.9%
Sysmiss		7217	
Warning: these figures indicate the number of cases found in the data file. They cannot be interpreted as summary statistics of the population of interest.			
# q73_2: 73.您與學校老師的互動過程中，曾經有過哪些困擾(複選2)			
Information	[Type= discrete] [Format=numeric] [Range= 1-90] [Missing=*]		
Statistics [NW/ W]	[Valid=296 /-] [Invalid=17964 /-]		
Value	Label	Cases	Percentage
1	與老師的教育觀念有落差	2	0.7%
2	工作忙碌，無法與老師頻繁互動	19	6.4%
3	語言溝通障礙	93	31.4%
4	老師未告知孩子在校的行為	13	4.4%
5	老師對新住民的刻板印象	19	6.4%
6	聯絡簿不易閱讀	150	50.7%
7	其他	0	

# q73_2: 73.您與學校老師的互動過程中，曾經有過哪些困擾(複選2)			
Value	Label	Cases	Percentage
90	沒有困擾	0	
Sysmiss		17964	
Warning: these figures indicate the number of cases found in the data file. They cannot be interpreted as summary statistics of the population of interest.			
# q73_3: 73.您與學校老師的互動過程中，曾經有過哪些困擾(複選3)			
Information	[Type= discrete] [Format=numeric] [Range= 1-90] [Missing=*]		
Statistics [NW/ W]	[Valid=88 /-] [Invalid=18172 /-]		
Value	Label	Cases	Percentage
1	與老師的教育觀念有落差	0	
2	工作忙碌，無法與老師頻繁互動	0	
3	語言溝通障礙	11	<div><div></div></div> 12.5%
4	老師未告知孩子在校的行為	4	<div><div></div></div> 4.5%
5	老師對新住民的刻板印象	13	<div><div></div></div> 14.8%
6	聯絡簿不易閱讀	60	<div><div></div></div> 68.2%
7	其他	0	
90	沒有困擾	0	
Sysmiss		18172	
Warning: these figures indicate the number of cases found in the data file. They cannot be interpreted as summary statistics of the population of interest.			
# q73_4: 73.您與學校老師的互動過程中，曾經有過哪些困擾(複選4)			
Information	[Type= discrete] [Format=numeric] [Range= 1-90] [Missing=*]		
Statistics [NW/ W]	[Valid=16 /-] [Invalid=18244 /-]		
Value	Label	Cases	Percentage
1	與老師的教育觀念有落差	0	
2	工作忙碌，無法與老師頻繁互動	0	
3	語言溝通障礙	0	
4	老師未告知孩子在校的行為	0	
5	老師對新住民的刻板印象	2	<div><div></div></div> 12.5%
6	聯絡簿不易閱讀	14	<div><div></div></div> 87.5%
7	其他	0	
90	沒有困擾	0	
Sysmiss		18244	
Warning: these figures indicate the number of cases found in the data file. They cannot be interpreted as summary statistics of the population of interest.			

# q73_5: 73.您與學校老師的互動過程中，曾經有過哪些困擾(複選5)			
Information		[Type= discrete] [Format=numeric] [Range= 1-90] [Missing=*]	
Statistics [NW/ W]		[Valid=1 -/] [Invalid=18259 -/]	
Value	Label	Cases	Percentage
1	與老師的教育觀念有落差	0	
2	工作忙碌，無法與老師頻繁互動	0	
3	語言溝通障礙	0	
4	老師未告知孩子在校的行為	0	
5	老師對新住民的刻板印象	0	
6	聯絡簿不易閱讀	1	100.0%
7	其他	0	
90	沒有困擾	0	
Sysmiss		18259	
Warning: these figures indicate the number of cases found in the data file. They cannot be interpreted as summary statistics of the population of interest.			
# q73_o: 73.您與學校老師的互動過程中，曾經有過哪些困擾(7)其他，請說明——			
Information		[Type= discrete] [Format=character] [Missing=*]	
Statistics [NW/ W]		[Valid=57 -/] [Invalid=0 -/]	
Value	Label	Cases	Percentage
.		1	1.8%
不在台灣		1	1.8%
以前跟老師溝通有問題		1	1.8%
先生參予		1	1.8%
先生溝通		1	1.8%
先生連絡		1	1.8%
全是先生處理		1	1.8%
原籍地就學		1	1.8%
台灣教育整體觀念較輕鬆		1	1.8%
和老師無互動		1	1.8%
在原籍地		1	1.8%
在大陸讀書		1	1.8%
在家自學		1	1.8%
媽媽(太太)處理		1	1.8%
孩子不願意.大陸籍自卑		1	1.8%
孩子在南部給祖母及姑姑帶		1	1.8%
孩子在菲律賓		1	1.8%
孩子常生病常請假老師脾氣不好		1	1.8%
孩子自學,無此困擾		1	1.8%
孩子跟前夫同住		1	1.8%
小孩在原籍地唸書		1	1.8%

# q73\_o: 73.您與學校老師的互動過程中，曾經有過哪些困擾(7)其他，請說明\_\_\_\_\_

Value	Label	Cases	Percentage
很少互動		1	1.8%
很少互動，都是配偶跟老師互動居多		1	1.8%
從無互動過		1	1.8%
打小孩，針對小孩		1	1.8%
找不到老師		1	1.8%
教育觀念不同		1	1.8%
教育都是老婆在做		1	1.8%
有些老師較沒耐心指導		1	1.8%
此由孩子父親負責		1	1.8%
沒互動過		1	1.8%
沒時間婆婆帶		1	1.8%
沒有互動		2	3.5%
沒有時間		1	1.8%
無互動		1	1.8%
無互動(但非工作忙)		1	1.8%
由公婆和老師互動		1	1.8%
由太太處理		1	1.8%
由配偶處理		1	1.8%
男		1	1.8%
老師跟小孩溝通標準不一,有時無法理解老師教育標準		1	1.8%
老師過度體罰		1	1.8%
自己較沒自信,都由先生與老師溝通		1	1.8%
語言不通		1	1.8%
都是先生一手包辦		1	1.8%
都是先生互動		1	1.8%
都是先生在溝通		1	1.8%
都是先生溝通		1	1.8%
都沒參加		1	1.8%
都由丈夫互動		1	1.8%
都由老公簽名		1	1.8%
都配偶互動		1	1.8%
配偶代表		1	1.8%
配偶去溝通		1	1.8%
配偶與老師互動		1	1.8%

# q73_o: 73.您與學校老師的互動過程中，曾經有過哪些困擾(7)其他，請說明_____			
Value	Label	Cases	Percentage
需人翻譯		1	1.8%
Warning: these figures indicate the number of cases found in the data file. They cannot be interpreted as summary statistics of the population of interest.			
# q74_1: 74.您在教育子女的過程中，曾經有過哪些困擾(複選1)			
Information	[Type= discrete] [Format=numeric] [Range= 1-90] [Missing=*]		
Statistics [NW/ W]	[Valid=11043 /-] [Invalid=7217 /-]		
Value	Label	Cases	Percentage
1	中文能力不夠好，不能協助或指導孩子學習	1651	15.0%
2	教育程度不夠好，不能協助或指導孩子學習	547	5.0%
3	經濟資源不足，無法讓孩子補習或學習才藝	296	2.7%
4	教育都由配偶、配偶父母或親戚主導	259	2.3%
5	缺乏管道讓子女參與公益活動、社會服務，無法完成學校要求	20	0.2%
6	配偶不願協助或指導孩子學習	21	0.2%
7	其他家長不友善	6	0.1%
8	其他	125	1.1%
90	沒有困擾	8118	73.5%
Sysmiss		7217	
Warning: these figures indicate the number of cases found in the data file. They cannot be interpreted as summary statistics of the population of interest.			
# q74_2: 74.您在教育子女的過程中，曾經有過哪些困擾(複選2)			
Information	[Type= discrete] [Format=numeric] [Range= 1-90] [Missing=*]		
Statistics [NW/ W]	[Valid=1298 /-] [Invalid=16962 /-]		
Value	Label	Cases	Percentage
1	中文能力不夠好，不能協助或指導孩子學習	0	
2	教育程度不夠好，不能協助或指導孩子學習	916	70.6%
3	經濟資源不足，無法讓孩子補習或學習才藝	221	17.0%
4	教育都由配偶、配偶父母或親戚主導	78	6.0%
5	缺乏管道讓子女參與公益活動、社會服務，無法完成學校要求	36	2.8%
6	配偶不願協助或指導孩子學習	26	2.0%
7	其他家長不友善	5	0.4%
8	其他	16	1.2%
90	沒有困擾	0	
Sysmiss		16962	
Warning: these figures indicate the number of cases found in the data file. They cannot be interpreted as summary statistics of the population of interest.			
# q74_3: 74.您在教育子女的過程中，曾經有過哪些困擾(複選3)			
Information	[Type= discrete] [Format=numeric] [Range= 1-90] [Missing=*]		
Statistics [NW/ W]	[Valid=482 /-] [Invalid=17778 /-]		
Value	Label	Cases	Percentage
1	中文能力不夠好，不能協助或指導孩子學習	0	
2	教育程度不夠好，不能協助或指導孩子學習	0	
3	經濟資源不足，無法讓孩子補習或學習才藝	313	64.9%
4	教育都由配偶、配偶父母或親戚主導	109	22.6%
5	缺乏管道讓子女參與公益活動、社會服務，無法完成學校要求	19	3.9%
6	配偶不願協助或指導孩子學習	30	6.2%
7	其他家長不友善	5	1.0%

# q74_3: 74.您在教育子女的過程中，曾經有過哪些困擾(複選3)			
Value	Label	Cases	Percentage
8	其他	6	<div><div></div></div> 1.2%
90	沒有困擾	0	
Sysmiss		17778	
Warning: these figures indicate the number of cases found in the data file. They cannot be interpreted as summary statistics of the population of interest.			
# q74_4: 74.您在教育子女的過程中，曾經有過哪些困擾(複選4)			
Information	[Type= discrete] [Format=numeric] [Range= 1-90] [Missing=*]		
Statistics [NW/ W]	[Valid=123 -/] [Invalid=18137 -/]		
Value	Label	Cases	Percentage
1	中文能力不夠好，不能協助或指導孩子學習	0	
2	教育程度不夠好，不能協助或指導孩子學習	0	
3	經濟資源不足，無法讓孩子補習或學習才藝	0	
4	教育都由配偶、配偶父母或親戚主導	90	<div><div></div></div> 73.2%
5	缺乏管道讓子女參與公益活動、社會服務，無法完成學校要求	22	<div><div></div></div> 17.9%
6	配偶不願協助或指導孩子學習	9	<div><div></div></div> 7.3%
7	其他家長不友善	0	
8	其他	2	<div><div></div></div> 1.6%
90	沒有困擾	0	
Sysmiss		18137	
Warning: these figures indicate the number of cases found in the data file. They cannot be interpreted as summary statistics of the population of interest.			
# q74_5: 74.您在教育子女的過程中，曾經有過哪些困擾(複選5)			
Information	[Type= discrete] [Format=numeric] [Range= 1-90] [Missing=*]		
Statistics [NW/ W]	[Valid=60 -/] [Invalid=18200 -/]		
Value	Label	Cases	Percentage
1	中文能力不夠好，不能協助或指導孩子學習	0	
2	教育程度不夠好，不能協助或指導孩子學習	0	
3	經濟資源不足，無法讓孩子補習或學習才藝	0	
4	教育都由配偶、配偶父母或親戚主導	0	
5	缺乏管道讓子女參與公益活動、社會服務，無法完成學校要求	56	<div><div></div></div> 93.3%
6	配偶不願協助或指導孩子學習	1	<div><div></div></div> 1.7%
7	其他家長不友善	2	<div><div></div></div> 3.3%
8	其他	1	<div><div></div></div> 1.7%
90	沒有困擾	0	
Sysmiss		18200	
Warning: these figures indicate the number of cases found in the data file. They cannot be interpreted as summary statistics of the population of interest.			
# q74_6: 74.您在教育子女的過程中，曾經有過哪些困擾(複選6)			
Information	[Type= discrete] [Format=numeric] [Range= 1-90] [Missing=*]		
Statistics [NW/ W]	[Valid=5 -/] [Invalid=18255 -/]		
Value	Label	Cases	Percentage
1	中文能力不夠好，不能協助或指導孩子學習	0	
2	教育程度不夠好，不能協助或指導孩子學習	0	
3	經濟資源不足，無法讓孩子補習或學習才藝	0	
4	教育都由配偶、配偶父母或親戚主導	0	
5	缺乏管道讓子女參與公益活動、社會服務，無法完成學校要求	0	

# q74_6: 74.您在教育子女的過程中，曾經有過哪些困擾(複選6)						
Value	Label	Cases	Percentage			
6	配偶不願協助或指導孩子學習	5	<div><div></div></div> 100.0%			
7	其他家長不友善	0				
8	其他	0				
90	沒有困擾	0				
Sysmiss		18255				
Warning: these figures indicate the number of cases found in the data file. They cannot be interpreted as summary statistics of the population of interest.						
# q74_7: 74.您在教育子女的過程中，曾經有過哪些困擾(複選7)						
Information		[Type= discrete] [Format=numeric] [Range= 1-90] [Missing=*]				
Statistics [NW/ W]		[Valid=1 -/] [Invalid=18259 -/]				
Value	Label	Cases	Percentage			
1	中文能力不夠好，不能協助或指導孩子學習	0	<div><div></div></div> 100.0%			
2	教育程度不夠好，不能協助或指導孩子學習	0				
3	經濟資源不足，無法讓孩子補習或學習才藝	0				
4	教育都由配偶、配偶父母或親戚主導	0				
5	缺乏管道讓子女參與公益活動、社會服務，無法完成學校要求	0				
6	配偶不願協助或指導孩子學習	0				
7	其他家長不友善	1				
8	其他	0				
90	沒有困擾	0				
Sysmiss		18259				
Warning: these figures indicate the number of cases found in the data file. They cannot be interpreted as summary statistics of the population of interest.						
# q74_o: 74.您在教育子女的過程中，曾經有過哪些困擾(8)其他，請說明——						
Information		[Type= discrete] [Format=character] [Missing=*]				
Statistics [NW/ W]		[Valid=150 -/] [Invalid=0 -/]				
Value	Label	Cases	Percentage			
ㄅㄆㄇㄏㄏ	不懂	1	<div><div></div></div>	0.7%		
上安親班(小孩)		1	<div><div></div></div>	0.7%		
不會台灣的ㄅㄆㄇㄏ拼音		1	<div><div></div></div>	0.7%		
不會正體字		1	<div><div></div></div>	0.7%		
不會注意.教學方式不同		1	<div><div></div></div>	0.7%		
不會注音符號		1	<div><div></div></div>	0.7%		
不熟繁體字,教小孩識字上有困難		1	<div><div></div></div>	0.7%		
不要太早教性教育.同性戀議題		1	<div><div></div></div>	0.7%		
兒子低能無法說話坐輪椅		1	<div><div></div></div>	0.7%		
兒子正處叛逆期		1	<div><div></div></div>	0.7%		
叛逆期 不易溝通		1	<div><div></div></div>	0.7%		

# q74\_o: 74.您在教育子女的過程中，曾經有過哪些困擾(8)其他，請說明——

Value	Label	Cases	Percentage
叛逆期、不聽話		1	0.7%
叛逆期不知如何教育		1	0.7%
叛逆期難管教		1	0.7%
叛逆行為		1	0.7%
只是感覺忙不過來		1	0.7%
台灣教育不夠水平		1	0.7%
台語不好		1	0.7%
台語不會教		1	0.7%
台語及注音不佳		1	0.7%
台語無法指導		1	0.7%
因教學方式不同不能協助或指導孩子學習		1	0.7%
大兒子自閉症，難以照顧		1	0.7%
大女兒為特教生無法教學		1	0.7%
大陸與台灣教育方式不同，導致無法自己教，得去補習班		1	0.7%
夫妻教養觀念不一致		1	0.7%
字體不同		1	0.7%
孩子不太配合		1	0.7%
孩子叛逆		2	1.3%
孩子太有主見有點叛逆		1	0.7%
孩子有智能障礙，不知怎麼教		1	0.7%
孩子比較皮，管教較累		1	0.7%
孩子較有自己想法，有時會有溝通上問題		1	0.7%
孩子重度自閉		1	0.7%
學校教學內容少且淺薄		1	0.7%
學注音的困擾		1	0.7%
安親班		12	8.0%
安親班不教注音符號的機構		1	0.7%
安親班學費太高		1	0.7%
小一的注音符號與大陸不同		1	0.7%



# q74\_o: 74.您在教育子女的過程中，曾經有過哪些困擾(8)其他，請說明\_\_\_\_\_

Value	Label	Cases	Percentage
小兒子特殊教育		1	0.7%
小孩不去安親班		1	0.7%
小孩判逆		1	0.7%
小孩叛逆		1	0.7%
小孩叛逆期		1	0.7%
小孩同學們歧視		1	0.7%
小孩因是新住民的孩子(小孩被欺)在校被欺負，回家也不敢說		1	0.7%
小孩在校被同學輕視大陸人的小孩.學校老師沒有教育孩子		1	0.7%
小孩子很皮不好教		1	0.7%
小孩小時較頑皮,經常被家人體罰欺負		1	0.7%
小孩很有想法難教育		1	0.7%
小孩成長叛逆期		1	0.7%
小孩教不動(有教養困擾)		1	0.7%
小孩有自閉症,需用心照顧		1	0.7%
小孩比較不聽話		1	0.7%
小孩為腦性麻痺患者		1	0.7%
小孩父親不願意讓母親關心		1	0.7%
小孩的問題,健康、學習方向		1	0.7%
小孩較不順從		1	0.7%
小孩較有主見易回嘴		1	0.7%
小孩較有個性,較不容易服從		1	0.7%
小孩較調皮/教養問題		1	0.7%
小孩過動,不知如何教育		1	0.7%
小朋友抗拒上學		1	0.7%
小朋友較淘皮		1	0.7%

# q74\_o: 74.您在教育子女的過程中，曾經有過哪些困擾(8)其他，請說明——

Value	Label	Cases	Percentage
小朋友非常有主見常頂嘴		1	0.7%
工作太忙 無法顧小孩學業		1	0.7%
工作太忙沒時間跟小孩溝通		1	0.7%
工作時間長		1	0.7%
工作跑船,無法教小孩		1	0.7%
幼兒托育		1	0.7%
幼稚園教學不理想(管教不宜) 未能適時觀察影響日後學習態度		1	0.7%
從小送安親班補習班 要上班沒時間教		1	0.7%
忙於工作親子關係疏離,不知如何教育		1	0.7%
成長過程叛逆		1	0.7%
拼音方式不同無法教小孩		1	0.7%
接送問題		1	0.7%
教孩子的方法		1	0.7%
教學模式不同,造成困擾		1	0.7%
教育教學方式不同,無法教學		1	0.7%
教育文化不同,對學校不了解		1	0.7%
教育方式不同		2	1.3%
教育方式不同(台灣與大陸的教學方式)		1	0.7%
教育方式不同很困擾		1	0.7%
教育觀念不同		1	0.7%
教育過程青春		1	0.7%
文化不同		1	0.7%
文化不同認知有落差		1	0.7%
正體與簡體的困擾		1	0.7%
沒時間教育子女		1	0.7%
沒有充分時間陪伴.協助學習		1	0.7%
注音不太熟		1	0.7%

# q74\_o: 74.您在教育子女的過程中，曾經有過哪些困擾(8)其他，請說明——

Value	Label	Cases	Percentage
注音不行無法教		1	0.7%
注音拼音能力較差不能協助指導學習		1	0.7%
注音符號		3	2.0%
注音符號拼音		1	0.7%
注音符號教學		1	0.7%
父親會打小孩		1	0.7%
爸爸處理		1	0.7%
獨自教育常有無力感		1	0.7%
看不懂注音符號		1	0.7%
管教不易		1	0.7%
簡字、繁體字不同，發音也不同		1	0.7%
給安親班帶		1	0.7%
繁體字困難		1	0.7%
美語課、安親班		1	0.7%
老師有異樣眼光		1	0.7%
老師脾氣不好，孩子會怕		1	0.7%
老師要有權利可以打小孩		1	0.7%
與中國大陸教學方式不同較無法指導		1	0.7%
與配偶對子女的教育理念不同		1	0.7%
與配偶教育方式不同		1	0.7%
課程內容不同，無法指導		1	0.7%
課程內容和自己所學的不一樣		1	0.7%
較叛逆青春期		1	0.7%
送安親班		1	0.7%
送補習班、安親班		1	0.7%
配偶協助或指導孩子學習能力不足		1	0.7%
閩南語教學		1	0.7%
陪伴孩子的時間不夠		1	0.7%
雙方教導小孩意見不一		1	0.7%

# q74_o: 74.您在教育子女的過程中，曾經有過哪些困擾(8)其他，請說明_____			
Value	Label	Cases	Percentage
需要社會資源		1	<div><div></div></div> 0.7%
青春其不容易溝通		1	<div><div></div></div> 0.7%
青春期不好教		4	<div><div></div></div> 2.7%
青春期不容易溝通		3	<div><div></div></div> 2.0%
青春期小孩較有想法有時在溝通上會有小紛爭		1	<div><div></div></div> 0.7%
青春期較叛逆		1	<div><div></div></div> 0.7%
非婚生子女叛逆		1	<div><div></div></div> 0.7%
風俗不一樣.教育不同		1	<div><div></div></div> 0.7%
鼓勵子女獨立過程		1	<div><div></div></div> 0.7%
Warning: these figures indicate the number of cases found in the data file. They cannot be interpreted as summary statistics of the population of interest.			
# q75_1: 75.您希望政府對子女提供哪些教育協助(複選1)			
Information	[Type= discrete] [Format=numeric] [Range= 1-90] [Missing=*]		
Statistics [NW/ W]	[Valid=14285 /-] [Invalid=3975 /-]		
Value	Label	Cases	Percentage
1	母語傳承課程	2237	<div><div></div></div> 15.7%
2	通譯在校伴學	125	<div><div></div></div> 0.9%
3	華語補救教學	209	<div><div></div></div> 1.5%
4	課後學習輔導	3179	<div><div></div></div> 22.3%
5	獎助學金	3245	<div><div></div></div> 22.7%
6	其他	30	<div><div></div></div> 0.2%
90	都不需要	5260	<div><div></div></div> 36.8%
Sysmiss		3975	
Warning: these figures indicate the number of cases found in the data file. They cannot be interpreted as summary statistics of the population of interest.			
# q75_2: 75.您希望政府對子女提供哪些教育協助(複選2)			
Information	[Type= discrete] [Format=numeric] [Range= 1-90] [Missing=*]		
Statistics [NW/ W]	[Valid=4305 /-] [Invalid=13955 /-]		
Value	Label	Cases	Percentage
1	母語傳承課程	3	<div><div></div></div> 0.1%
2	通譯在校伴學	140	<div><div></div></div> 3.3%
3	華語補救教學	132	<div><div></div></div> 3.1%
4	課後學習輔導	942	<div><div></div></div> 21.9%
5	獎助學金	3079	<div><div></div></div> 71.5%
6	其他	9	<div><div></div></div> 0.2%
90	都不需要	0	
Sysmiss		13955	
Warning: these figures indicate the number of cases found in the data file. They cannot be interpreted as summary statistics of the population of interest.			
# q75_3: 75.您希望政府對子女提供哪些教育協助(複選3)			
Information	[Type= discrete] [Format=numeric] [Range= 1-90] [Missing=*]		

# q75_3: 75.您希望政府對子女提供哪些教育協助(複選3)			
Statistics [NW/ W]		[Valid=923 /-] [Invalid=17337 /-]	
Value	Label	Cases	Percentage
1	母語傳承課程	1	0.1%
2	通譯在校伴學	0	
3	華語補救教學	75	<div><div></div></div> 8.1%
4	課後學習輔導	107	<div><div></div></div> 11.6%
5	獎助學金	727	<div><div></div></div> 78.8%
6	其他	13	<div><div></div></div> 1.4%
90	都不需要	0	
Sysmiss		17337	
Warning: these figures indicate the number of cases found in the data file. They cannot be interpreted as summary statistics of the population of interest.			
# q75_4: 75.您希望政府對子女提供哪些教育協助(複選4)			
Information		[Type= discrete] [Format=numeric] [Range= 1-90] [Missing=*]	
Statistics [NW/ W]		[Valid=155 /-] [Invalid=18105 /-]	
Value	Label	Cases	Percentage
1	母語傳承課程	0	
2	通譯在校伴學	0	
3	華語補救教學	0	
4	課後學習輔導	66	<div><div></div></div> 42.6%
5	獎助學金	86	<div><div></div></div> 55.5%
6	其他	3	<div><div></div></div> 1.9%
90	都不需要	0	
Sysmiss		18105	
Warning: these figures indicate the number of cases found in the data file. They cannot be interpreted as summary statistics of the population of interest.			
# q75_5: 75.您希望政府對子女提供哪些教育協助(複選5)			
Information		[Type= discrete] [Format=numeric] [Range= 1-90] [Missing=*]	
Statistics [NW/ W]		[Valid=61 /-] [Invalid=18199 /-]	
Value	Label	Cases	Percentage
1	母語傳承課程	0	
2	通譯在校伴學	0	
3	華語補救教學	0	
4	課後學習輔導	0	
5	獎助學金	61	<div><div></div></div> 100.0%
6	其他	0	
90	都不需要	0	
Sysmiss		18199	
Warning: these figures indicate the number of cases found in the data file. They cannot be interpreted as summary statistics of the population of interest.			
# q75_o: 75.您希望政府對子女提供哪些教育協助(6)其他，請說明			
Information		[Type= discrete] [Format=character] [Missing=*]	
Statistics [NW/ W]		[Valid=55 /-]	
Value	Label	Cases	Percentage
Properly teach kids. Including sexual health. Embarrassing		1	<div><div></div></div> 1.8%

# q75\_o: 75.您希望政府對子女提供哪些教育協助(6)其他，請說明

Value	Label	Cases	Percentage
that a country doesn't teach age relevant children the importance of sexual healths.			
入公立幼兒園		1	1.8%
公幼能增設並入學		1	1.8%
公立幼稚園入學		1	1.8%
公立幼稚園名額優先		1	1.8%
加分(考試)		1	1.8%
加強英文		1	1.8%
協助進入公托		1	1.8%
台灣教育填鴨式教育希望自由點		1	1.8%
國小讀全天		1	1.8%
國際英文教學		1	1.8%
增加出國留學通路		1	1.8%
多提供照顧托育課程		1	1.8%
如原民學生升學優待辦法		1	1.8%
學英文		1	1.8%
安全 上、下學交通導護		1	1.8%
小孩戶籍在大陸，入學戶籍必須在臺灣，但沒有身分證沒辦法買房子，沒有入戶之處。		1	1.8%
就近學習，地處偏鄉學校太少		1	1.8%
希望以英文教學		1	1.8%
希望有校車接送		1	1.8%
幼稚園補助未受惠家長補助配套應更完整		1	1.8%
建立健全完善的教育制度		1	1.8%
強化台灣英文學習環境		1	1.8%
才藝		3	5.5%
才藝學習		1	1.8%
才藝課程		3	5.5%
抽公托		1	1.8%

# q75_o: 75.您希望政府對子女提供哪些教育協助(6)其他，請說明			
Value	Label	Cases	Percentage
教小孩四書.五經		1	<div></div> 1.8%
教育小學生不要歧視媽媽是外籍		1	<div></div> 1.8%
教育補助		1	<div></div> 1.8%
教英文		2	<div></div> 3.6%
新住民子女交流才藝課程		1	<div></div> 1.8%
暑假、寒假提供才藝班		1	<div></div> 1.8%
校外很多學生吸菸，學校要管教學生嚴格一點		1	<div></div> 1.8%
營養午餐		1	<div></div> 1.8%
生活禮貌教導		1	<div></div> 1.8%
英文學習		1	<div></div> 1.8%
英文教學		1	<div></div> 1.8%
英文會話		1	<div></div> 1.8%
英文課程太少了		1	<div></div> 1.8%
英語		1	<div></div> 1.8%
英語教學需加強		1	<div></div> 1.8%
英語補救教學 升學諮詢與輔導(院校特色認識)		1	<div></div> 1.8%
落實小孩的基礎5育教育		1	<div></div> 1.8%
親子課程 母子(共同上課)		1	<div></div> 1.8%
託嬰上幼兒園補助金額多一些		1	<div></div> 1.8%
重視英文教學		1	<div></div> 1.8%
雙語教學		2	<div></div> 3.6%
青少年心理輔導		1	<div></div> 1.8%
Warning: these figures indicate the number of cases found in the data file. They cannot be interpreted as summary statistics of the population of interest.			
# q76: 76.您願不願意讓子女在學校學習原屬國母語/您的母語(含方言)			
Information	[Type= discrete] [Format=numeric] [Range= 1-90] [Missing=*]		
Statistics [NW/ W]	[Valid=14285 /-] [Invalid=3975 /-]		
Value	Label	Cases	Percentage
1	非常願意	4057	<div></div> 28.4%
2	還算願意	6495	<div></div> 45.5%
3	不太願意	2995	<div></div> 21.0%
4	非常不願意	550	<div></div> 3.9%
90	不知道/拒答	188	<div></div> 1.3%

# <b>q76: 76.</b> 您願不願意讓子女在學校學習原屬國母語/您的母語(含方言)			
<b>Value</b>	<b>Label</b>	<b>Cases</b>	<b>Percentage</b>
Sysmiss		3975	
<i>Warning: these figures indicate the number of cases found in the data file. They cannot be interpreted as summary statistics of the population of interest.</i>			
# <b>q77_1: 77.</b> 您有沒有打算讓子女返回原籍地就讀各級學校			
<b>Information</b>	[Type= discrete] [Format=numeric] [Range= 1-2] [Missing=*]		
<b>Statistics [NW/ W]</b>	[Valid=14285 /-] [Invalid=3975 /-]		
<b>Value</b>	<b>Label</b>	<b>Cases</b>	<b>Percentage</b>
1	有打算	1579	11.1%
2	沒有打算	12706	88.9%
Sysmiss		3975	
<i>Warning: these figures indicate the number of cases found in the data file. They cannot be interpreted as summary statistics of the population of interest.</i>			
# <b>q77_2: 77.</b> 您什麼階段開始打算讓子女返回原籍地就讀各級學校			
<b>Information</b>	[Type= discrete] [Format=numeric] [Range= 1-8] [Missing=*]		
<b>Statistics [NW/ W]</b>	[Valid=1579 /-] [Invalid=16681 /-]		
<b>Value</b>	<b>Label</b>	<b>Cases</b>	<b>Percentage</b>
1	幼兒園	72	4.6%
2	國小	156	9.9%
3	國中	192	12.2%
4	高中職	167	10.6%
5	專科	27	1.7%
6	大學或技術學院	908	57.5%
7	碩士班	57	3.6%
8	博士班	0	
Sysmiss		16681	
<i>Warning: these figures indicate the number of cases found in the data file. They cannot be interpreted as summary statistics of the population of interest.</i>			
# <b>q78: 78.</b> 您支不支持未來讓子女返回原籍地就業			
<b>Information</b>	[Type= discrete] [Format=numeric] [Range= 1-4] [Missing=*]		
<b>Statistics [NW/ W]</b>	[Valid=14285 /-] [Invalid=3975 /-]		
<b>Value</b>	<b>Label</b>	<b>Cases</b>	<b>Percentage</b>
1	非常支持(接79)	1733	12.1%
2	還算支持(接79)	5950	41.7%
3	不太支持(轉80)	5172	36.2%
4	非常不支持(轉80)	1430	10.0%
Sysmiss		3975	
<i>Warning: these figures indicate the number of cases found in the data file. They cannot be interpreted as summary statistics of the population of interest.</i>			
# <b>q79_1: 79.</b> 您希望政府對子女返回原籍地就業提供什麼協助(複選1)			
<b>Information</b>	[Type= discrete] [Format=numeric] [Range= 1-90] [Missing=*]		
<b>Statistics [NW/ W]</b>	[Valid=7683 /-] [Invalid=10577 /-]		
<b>Value</b>	<b>Label</b>	<b>Cases</b>	<b>Percentage</b>
1	學習及加強原籍地語言	2037	26.5%
2	職業訓練	1688	22.0%
3	工作媒合	910	11.8%
4	企業見習或實習計畫	816	10.6%



# q79_1: 79.您希望政府對子女返回原籍地就業提供什麼協助(複選1)			
Value	Label	Cases	Percentage
5	研習交流	353	<div><div></div></div> 4.6%
6	其他	6	<div><div></div></div> 0.1%
90	都不需要	1873	<div><div></div></div> 24.4%
Sysmiss		10577	
Warning: these figures indicate the number of cases found in the data file. They cannot be interpreted as summary statistics of the population of interest.			
# q79_2: 79.您希望政府對子女返回原籍地就業提供什麼協助(複選2)			
Information	[Type= discrete] [Format=numeric] [Range= 1-90] [Missing=*]		
Statistics [NW/ W]	[Valid=4482 /-] [Invalid=13778 /-]		
Value	Label	Cases	Percentage
1	學習及加強原籍地語言	0	
2	職業訓練	1263	<div><div></div></div> 28.2%
3	工作媒合	1119	<div><div></div></div> 25.0%
4	企業見習或實習計畫	1290	<div><div></div></div> 28.8%
5	研習交流	809	<div><div></div></div> 18.0%
6	其他	1	<div><div></div></div> 0.0%
90	都不需要	0	
Sysmiss		13778	
Warning: these figures indicate the number of cases found in the data file. They cannot be interpreted as summary statistics of the population of interest.			
# q79_3: 79.您希望政府對子女返回原籍地就業提供什麼協助(複選3)			
Information	[Type= discrete] [Format=numeric] [Range= 1-90] [Missing=*]		
Statistics [NW/ W]	[Valid=2748 /-] [Invalid=15512 /-]		
Value	Label	Cases	Percentage
1	學習及加強原籍地語言	0	
2	職業訓練	0	
3	工作媒合	953	<div><div></div></div> 34.7%
4	企業見習或實習計畫	924	<div><div></div></div> 33.6%
5	研習交流	869	<div><div></div></div> 31.6%
6	其他	2	<div><div></div></div> 0.1%
90	都不需要	0	
Sysmiss		15512	
Warning: these figures indicate the number of cases found in the data file. They cannot be interpreted as summary statistics of the population of interest.			
# q79_4: 79.您希望政府對子女返回原籍地就業提供什麼協助(複選4)			
Information	[Type= discrete] [Format=numeric] [Range= 1-90] [Missing=*]		
Statistics [NW/ W]	[Valid=1494 /-] [Invalid=16766 /-]		
Value	Label	Cases	Percentage
1	學習及加強原籍地語言	0	
2	職業訓練	0	
3	工作媒合	0	
4	企業見習或實習計畫	850	<div><div></div></div> 56.9%
5	研習交流	642	<div><div></div></div> 43.0%
6	其他	2	<div><div></div></div> 0.1%
90	都不需要	0	
Sysmiss		16766	

# q79_4: 79.您希望政府對子女返回原籍地就業提供什麼協助(複選4)			
Warning: these figures indicate the number of cases found in the data file. They cannot be interpreted as summary statistics of the population of interest.			
# q79_5: 79.您希望政府對子女返回原籍地就業提供什麼協助(複選5)			
Information	[Type= discrete] [Format=numeric] [Range= 1-90] [Missing=*]		
Statistics [NW/ W]	[Valid=772 /-] [Invalid=17488 /-]		
Value	Label	Cases	Percentage
1	學習及加強原籍地語言	0	
2	職業訓練	0	
3	工作媒合	0	
4	企業見習或實習計畫	0	
5	研習交流	772	100.0%
6	其他	0	
90	都不需要	0	
Sysmiss		17488	
Warning: these figures indicate the number of cases found in the data file. They cannot be interpreted as summary statistics of the population of interest.			
# q79_o: 79.您希望政府對子女返回原籍地就業提供什麼協助(6)其他，請說明——			
Information	[Type= discrete] [Format=character] [Missing=*]		
Statistics [NW/ W]	[Valid=12 /-] [Invalid=0 /-]		
Value	Label	Cases	Percentage
交通費用補助		1	8.3%
創業(房地產業)		1	8.3%
創業基金		1	8.3%
原籍承認台灣學歷		1	8.3%
可長期居留(省機票錢)		1	8.3%
學歷認證		1	8.3%
學歷認證		1	8.3%
接應		1	8.3%
提供雙重國籍快速通關		1	8.3%
看子女決定		1	8.3%
經濟協助		1	8.3%
經濟支持		1	8.3%
Warning: these figures indicate the number of cases found in the data file. They cannot be interpreted as summary statistics of the population of interest.			
# q80.1: 80.1.您的中文能力如何?聽			
Information	[Type= discrete] [Format=numeric] [Range= 1-3] [Missing=*]		
Statistics [NW/ W]	[Valid=18260 /-] [Invalid=0 /-]		
Value	Label	Cases	Percentage
1	好	15213	83.3%
2	尚可	2769	15.2%
3	不好	278	1.5%
Warning: these figures indicate the number of cases found in the data file. They cannot be interpreted as summary statistics of the population of interest.			
# q80.2: 80.2.您的中文能力如何?說			
Information	[Type= discrete] [Format=numeric] [Range= 1-3] [Missing=*]		

# q80.2: 80.2.您的中文能力如何?說			
Statistics [NW/ W]	[Valid=18260 /-] [Invalid=0 /-]		
Value	Label	Cases	Percentage
1	好	14865	<div><div></div></div> 81.4%
2	尚可	2983	<div><div></div></div> 16.3%
3	不好	412	<div><div></div></div> 2.3%
Warning: these figures indicate the number of cases found in the data file. They cannot be interpreted as summary statistics of the population of interest.			
# q80.3: 80.3.您的中文能力如何?讀			
Information	[Type= discrete] [Format=numeric] [Range= 1-3] [Missing=*]		
Statistics [NW/ W]	[Valid=18260 /-] [Invalid=0 /-]		
Value	Label	Cases	Percentage
1	好	10453	<div><div></div></div> 57.2%
2	尚可	4217	<div><div></div></div> 23.1%
3	不好	3590	<div><div></div></div> 19.7%
Warning: these figures indicate the number of cases found in the data file. They cannot be interpreted as summary statistics of the population of interest.			
# q80.4: 80.4.您的中文能力如何?寫			
Information	[Type= discrete] [Format=numeric] [Range= 1-3] [Missing=*]		
Statistics [NW/ W]	[Valid=18260 /-] [Invalid=0 /-]		
Value	Label	Cases	Percentage
1	好	8152	<div><div></div></div> 44.6%
2	尚可	4044	<div><div></div></div> 22.1%
3	不好	6064	<div><div></div></div> 33.2%
Warning: these figures indicate the number of cases found in the data file. They cannot be interpreted as summary statistics of the population of interest.			
# q81_1: 81.您生活中最常使用的語言是(複選1)			
Information	[Type= discrete] [Format=numeric] [Range= 1-5] [Missing=*]		
Statistics [NW/ W]	[Valid=18260 /-] [Invalid=0 /-]		
Value	Label	Cases	Percentage
1	中文	17689	<div><div></div></div> 96.9%
2	閩南語	204	<div><div></div></div> 1.1%
3	客語	19	<div><div></div></div> 0.1%
4	原住民語	1	<div><div></div></div> 0.0%
5	原籍地母語(如英、印、越、泰、日、韓...)	347	<div><div></div></div> 1.9%
Warning: these figures indicate the number of cases found in the data file. They cannot be interpreted as summary statistics of the population of interest.			
# q81_2: 81.您生活中最常使用的語言是(複選2)			
Information	[Type= discrete] [Format=numeric] [Range= 1-5] [Missing=*]		
Statistics [NW/ W]	[Valid=5861 /-] [Invalid=12399 /-]		
Value	Label	Cases	Percentage
1	中文	1	<div><div></div></div> 0.0%
2	閩南語	3334	<div><div></div></div> 56.9%
3	客語	317	<div><div></div></div> 5.4%
4	原住民語	3	<div><div></div></div> 0.1%
5	原籍地母語(如英、印、越、泰、日、韓...)	2206	<div><div></div></div> 37.6%
Sysmiss		12399	
Warning: these figures indicate the number of cases found in the data file. They cannot be interpreted as summary statistics of the population of interest.			

# q81_3: 81.您生活中最常使用的語言是(複選3)			
<b>Information</b>		[Type= discrete] [Format=numeric] [Range= 1-5] [Missing=*]	
<b>Statistics [NW/ W]</b>		[Valid=915 /-] [Invalid=17345 /-]	
Value	Label	Cases	Percentage
1	中文	0	
2	閩南語	0	
3	客語	101	<div><div></div></div> 11.0%
4	原住民語	2	<div><div></div></div> 0.2%
5	原籍地母語(如英、印、越、泰、日、韓...)	812	<div><div></div></div> 88.7%
Sysmiss		17345	
Warning: these figures indicate the number of cases found in the data file. They cannot be interpreted as summary statistics of the population of interest.			
# q81_4: 81.您生活中最常使用的語言是(複選4)			
<b>Information</b>		[Type= discrete] [Format=numeric] [Range= 1-5] [Missing=*]	
<b>Statistics [NW/ W]</b>		[Valid=32 /-] [Invalid=18228 /-]	
Value	Label	Cases	Percentage
1	中文	0	
2	閩南語	0	
3	客語	0	
4	原住民語	0	
5	原籍地母語(如英、印、越、泰、日、韓...)	32	<div><div></div></div> 100.0%
Sysmiss		18228	
Warning: these figures indicate the number of cases found in the data file. They cannot be interpreted as summary statistics of the population of interest.			
# q82_o: 82.您目前在臺生活上有哪些重大的困擾(17)其他，請說明——			
<b>Information</b>		[Type= discrete] [Format=character] [Missing=*]	
<b>Statistics [NW/ W]</b>		[Valid=360 /-]	
Value	Label	Cases	Percentage
(想申請孫女來台陪伴)*無人陪伴,很孤單		1	<div><div></div></div> 0.3%
1+3+5+8+9+11+1		1	<div><div></div></div> 0.3%
1.台灣的機車亂鑽及噪音很不舒服2.醫院及銀行、電信服務沒有英文版面很不方便。		1	<div><div></div></div> 0.3%
1.子女遲緩問題 2.先生健康		1	<div><div></div></div> 0.3%
poor health care for diabetics		1	<div><div></div></div> 0.3%
一切都良好		1	<div><div></div></div> 0.3%
丈夫健康問題		1	<div><div></div></div> 0.3%
丈夫臥床		1	<div><div></div></div> 0.3%
丈夫身體不好		1	<div><div></div></div> 0.3%
不友善		1	<div><div></div></div> 0.3%
不太會中文 認字不佳		1	<div><div></div></div> 0.3%
不懂方言		1	<div><div></div></div> 0.3%

# q82\_o: 82.您目前在臺生活上有哪些重大的困擾(17)其他，請說明——

Value	Label	Cases	Percentage
不懂閩南話		1	0.3%
不會台語		1	0.3%
不會用台語溝通		1	0.3%
不會說台語		1	0.3%
不習慣交通		1	0.3%
不認識中文		1	0.3%
不認識字未讀書		1	0.3%
中文不好想去學中文		1	0.3%
中文學習		1	0.3%
中文溝通		1	0.3%
中文語言有一點發不是很標準		1	0.3%
交通		8	2.2%
交通(沒有執照)不會駕駛		1	0.3%
交通(車況複雜)轉乘麻煩		1	0.3%
交通不便		1	0.3%
交通不便,無捷運		1	0.3%
交通問題		7	1.9%
交通問題(公車等較久)		1	0.3%
交通問題(少出門須依賴先生)		1	0.3%
交通問題(接駁不方便)(開車停車不便)		1	0.3%
交通問題(路癡)		1	0.3%
交通問題很害怕		1	0.3%
交通安全.因駕駛人行車太快較困擾		1	0.3%
交通很不安全		1	0.3%
交通很亂		1	0.3%
交通有點亂		1	0.3%
交通紅燈機車騎士亂闖		1	0.3%
人文問題(文化)		1	0.3%
低收條列太不公平		1	0.3%
健保費都繳不出來		1	0.3%
先生健康		7	1.9%

# q82\_o: 82.您目前在臺生活上有哪些重大的困擾(17)其他，請說明——

Value	Label	Cases	Percentage
先生健康問題		11	3.1%
先生健康欠佳		1	0.3%
先生健康臥床		1	0.3%
先生工作問題		1	0.3%
先生照顧問題		1	0.3%
先生生病		1	0.3%
先生的健康		1	0.3%
先生的健康問題		3	0.8%
先生的健康問題及補助問題		1	0.3%
先生的照顧問題. 外勞薪資高無法再支付		1	0.3%
先生腦部受傷需要照顧		1	0.3%
先生身體不佳		1	0.3%
先生身體健康問題		1	0.3%
先生身體問題		1	0.3%
兒子照顧問題		1	0.3%
兩性平權的問題，不應該讓國小以下的孩子探索		1	0.3%
公司需資金周轉		1	0.3%
公婆相處問題		1	0.3%
冬天上班要蓋棉被 冬天會感冒		1	0.3%
出入境時仍要使用"出入境檢查表"很不方便		1	0.3%
初生兒照顧家庭照顧		1	0.3%
創業問題		1	0.3%
區公所開放星期六上班以利洽公(不用請假被扣薪水)		1	0.3%
南部地方朋友少		1	0.3%
原籍地剩母親1人想接過來生活辦理不容易		1	0.3%
原籍地原前段婚姻女兒重病治療中		1	0.3%
原籍地父母來台居住的問題		1	0.3%
可否保障新住民抽公宅名額		1	0.3%

# q82\_o: 82.您目前在臺生活上有哪些重大的困擾(17)其他，請說明——

Value	Label	Cases	Percentage
台灣氣候，不能適應		1	<div></div> 0.3%
台灣補習班制度不好		1	<div></div> 0.3%
台灣飛香港的機票比香港飛台灣貴很多		1	<div></div> 0.3%
台語不良		1	<div></div> 0.3%
台語不通		1	<div></div> 0.3%
台語問題		1	<div></div> 0.3%
台語聽不懂		1	<div></div> 0.3%
吃的習慣		1	<div></div> 0.3%
同居人相處問題		1	<div></div> 0.3%
和人交談時語言不通		1	<div></div> 0.3%
喘息照顧協助		1	<div></div> 0.3%
因是單親需要娘家的證件		1	<div></div> 0.3%
因為基本薪資提，沒辦法雇用人員		1	<div></div> 0.3%
因為離婚戶籍不知可放在那		1	<div></div> 0.3%
因獨居擔心以後年老生活		1	<div></div> 0.3%
在台灣開公司有繳稅，卻得不到應有的福利		1	<div></div> 0.3%
在家鄉父母情況		1	<div></div> 0.3%
在醫院的檢查報告要一個星期才出來等待報告的時間太久很煎熬。		1	<div></div> 0.3%
垃圾處理		1	<div></div> 0.3%
外出交通問題		1	<div></div> 0.3%
大女兒罕見疾病		1	<div></div> 0.3%
大陸家屬生病無法照顧		1	<div></div> 0.3%
大陸老人無法照料		1	<div></div> 0.3%
天氣太熱 交通差		1	<div></div> 0.3%
天氣適應		1	<div></div> 0.3%
太太中風 要考汽車駕照問題		1	<div></div> 0.3%
太少人行道		1	<div></div> 0.3%
夫健康不佳，臥床		1	<div></div> 0.3%

# q82\_o: 82.您目前在臺生活上有哪些重大的困擾(17)其他，請說明——

Value	Label	Cases	Percentage
夫的健康問題		1	<div></div> 0.3%
妯娌之間問題		1	<div></div> 0.3%
婆媳相處問題		1	<div></div> 0.3%
婆媳相處觀念 思想傳統問題		1	<div></div> 0.3%
嫂子無法與哥 哥來台探親(原 籍地)		1	<div></div> 0.3%
子女托育		1	<div></div> 0.3%
子女無人照顧		1	<div></div> 0.3%
孩子語言發展 遲緩，政府 給予的幫助不 大，30分鐘的 學習不夠		1	<div></div> 0.3%
學歷不被台灣 認同		1	<div></div> 0.3%
學歷認證		1	<div></div> 0.3%
學歷認證、證 照		1	<div></div> 0.3%
家中政治立場 不同問題		1	<div></div> 0.3%
家中照顧失能 先生問題		1	<div></div> 0.3%
家事分配，同 住人口太多		1	<div></div> 0.3%
家人健康		2	<div></div> 0.6%
家人健康問題		6	<div></div> 1.7%
家人健康問題 先生		1	<div></div> 0.3%
家人受傷收入 中斷		1	<div></div> 0.3%
家人的健康		2	<div></div> 0.6%
家人的健康		1	<div></div> 0.3%
家暴官司處理		1	<div></div> 0.3%
家鄉家人照顧 問題		1	<div></div> 0.3%
家鄉父母照顧 問題		1	<div></div> 0.3%
家鄉父母生活 無人照料		1	<div></div> 0.3%
寒暑假無法照 顧孩子		1	<div></div> 0.3%
專業人士入籍 台灣可不用放 棄原本國籍有 經過主管單位 申請推鑒一直 沒有下文		1	<div></div> 0.3%
對話問題		1	<div></div> 0.3%
小叔的健康問 題		1	<div></div> 0.3%



# q82\_o: 82.您目前在臺生活上有哪些重大的困擾(17)其他，請說明——

Value	Label	Cases	Percentage
小孩父親不願意讓母親關心		1	<div><div></div></div> 0.3%
小孩生病需照顧		1	<div><div></div></div> 0.3%
尚在融入.無法就台灣環境接軌		1	<div><div></div></div> 0.3%
就業		2	<div><div></div></div> 0.6%
就業問題		1	<div><div></div></div> 0.3%
就業問題、成人教育班讀寫，可開班授課，不要都初階班		1	<div><div></div></div> 0.3%
工作不太好再找因工作太少了,沒有比以前好找		1	<div><div></div></div> 0.3%
工作時間太集中在農忙期		1	<div><div></div></div> 0.3%
工作狀況		1	<div><div></div></div> 0.3%
希望健康檢查有補助，尤其是產檢前		1	<div><div></div></div> 0.3%
希望小孩能在台灣上美國學校		1	<div><div></div></div> 0.3%
希望政府及其他單位幫助生活協助，生活困苦，現無法工作只能收資源回收，經濟非常困難		1	<div><div></div></div> 0.3%
希望有便宜租屋		1	<div><div></div></div> 0.3%
希望有機會拿身分證，將自己的小孩帶到台灣		1	<div><div></div></div> 0.3%
幼兒上幼稚園為何沒有名額保障，以前就有，現在為何被了，原住民為何有，新住民為何沒有		1	<div><div></div></div> 0.3%
怕兒子去當兵她沒生活費用		1	<div><div></div></div> 0.3%
怕自己身體不好,小孩沒人照顧		1	<div><div></div></div> 0.3%
思鄉情		1	<div><div></div></div> 0.3%
想進修,沒時間去		1	<div><div></div></div> 0.3%
懷孕		1	<div><div></div></div> 0.3%

# q82\_o: 82.您目前在臺生活上有哪些重大的困擾(17)其他，請說明——

Value	Label	Cases	Percentage
拿到身分證老公的退休俸需10年才能繼承太久了生活會無依靠		1	0.3%
探親時間太短家屬來台		1	0.3%
擔心原鄉的父母的健康 可以來盡孝		1	0.3%
擔心老時無子女在身邊.為什麼先生已辦好女兒收養手續,女兒王燕還是不能在台灣定居?		1	0.3%
擺攤沒有固定攤位 房子是租的,還無法申請低收入戶		1	0.3%
政府應加強公共設施安全管理及危機應變處理能力		1	0.3%
政治,不友善,被歧視		1	0.3%
文化不同		2	0.6%
文化問題		1	0.3%
文化差異		1	0.3%
文化背景不同產生問題		1	0.3%
文字		1	0.3%
文字不懂		1	0.3%
文字學習		1	0.3%
有關子女獎學金要寄信通知		1	0.3%
機車考照		1	0.3%
機車駕駛者不守交通規則很危險		1	0.3%
歧視新住民		1	0.3%
殘障孩子的讀書問題		1	0.3%
母無法來台生活(不放心母親!人在內地生活)現行法規只能探親短暫停留,希望移民署能正視內地一胎化下父母照顧問題		1	0.3%
沒有出生證明,無法由長期居留證轉化成身分證		1	0.3%

# q82\_o: 82.您目前在臺生活上有哪些重大的困擾(17)其他，請說明——

Value	Label	Cases	Percentage
沒有投票權		1	<div></div> 0.3%
沒有時間作答		1	<div></div> 0.3%
沒有身份證		2	<div></div> 0.6%
沒有身分證不能申請勞保		1	<div></div> 0.3%
沒生小孩		1	<div></div> 0.3%
沒身分證		1	<div></div> 0.3%
法令僵化,孩子來台必須二年方能入籍(親生子女)		1	<div></div> 0.3%
法律權益問題		1	<div></div> 0.3%
注音拼音問題差異		1	<div></div> 0.3%
潮濕,台灣環境不適應		1	<div></div> 0.3%
為何沒台語的拼音法教學		1	<div></div> 0.3%
無法奉養父母(申辦來台困難)		1	<div></div> 0.3%
無法辦身分證 沒有邦交國東埔寨只承認中國 沒有辦事處		1	<div></div> 0.3%
無身份證		1	<div></div> 0.3%
無障礙空間設施普及		1	<div></div> 0.3%
照顧(先生)		1	<div></div> 0.3%
照顧配偶問題		1	<div></div> 0.3%
煩惱自己父母的健康		1	<div></div> 0.3%
營業狀況不如預期的理想		1	<div></div> 0.3%
父母來台居留問題		1	<div></div> 0.3%
父母依親不要只限住半年,延長時間		1	<div></div> 0.3%
父母年老可以到台灣定居		1	<div></div> 0.3%
物價太貴		1	<div></div> 0.3%
獨居老了之後不知道該怎麼辦		1	<div></div> 0.3%
環境不友善(在地人本能,欣然接納,接觸時感覺怪怪地)		1	<div></div> 0.3%
生育		1	<div></div> 0.3%
生育問題		2	<div></div> 0.6%
申請中華民國身分證		1	<div></div> 0.3%

# q82\_o: 82.您目前在臺生活上有哪些重大的困擾(17)其他，請說明——

Value	Label	Cases	Percentage
申請各項補助要大陸方面的資訊，太麻煩		1	<div><div></div></div> 0.3%
異樣眼光(外人)		1	<div><div></div></div> 0.3%
當地(南投)移民署對新住民剛來台灣的家庭訪問,非常不友善,調查人員應加強訓練		1	<div><div></div></div> 0.3%
目前住家樓上有精神疾病患者經常被打擾. 不安		1	<div><div></div></div> 0.3%
省籍情結		1	<div><div></div></div> 0.3%
看不懂中文		1	<div><div></div></div> 0.3%
眷保問題		1	<div><div></div></div> 0.3%
稅金太多		1	<div><div></div></div> 0.3%
空氣汙染 環境不佳		1	<div><div></div></div> 0.3%
空氣污染嚴重		1	<div><div></div></div> 0.3%
經濟改善		1	<div><div></div></div> 0.3%
經濟負擔太大		1	<div><div></div></div> 0.3%
缺少朋友(語言不通)		1	<div><div></div></div> 0.3%
老公健康問題		1	<div><div></div></div> 0.3%
老公的身體狀況不佳		1	<div><div></div></div> 0.3%
老公身體健康問題		1	<div><div></div></div> 0.3%
老師教學與溝通比較不易理解用詞		1	<div><div></div></div> 0.3%
老闆不辦理勞保, 需自己至工會投保		1	<div><div></div></div> 0.3%
聽不懂台語		2	<div><div></div></div> 0.6%
聽不懂客語		1	<div><div></div></div> 0.3%
聽不懂閩南語		2	<div><div></div></div> 0.6%
育兒津貼		1	<div><div></div></div> 0.3%
自身需要別人照顧問題		1	<div><div></div></div> 0.3%
與人語言溝通上有障礙		1	<div><div></div></div> 0.3%
與學校溝通問題		1	<div><div></div></div> 0.3%
與家人之外之外界人員語言溝通問題		1	<div><div></div></div> 0.3%
與現任丈夫過得很好, 不想讓現任丈夫的家人知道是二		1	<div><div></div></div> 0.3%

# q82\_o: 82.您目前在臺生活上有哪些重大的困擾(17)其他，請說明——

Value	Label	Cases	Percentage
婚，所以不想被打擾			
與非婚生子不合		1	0.3%
補助問題		1	0.3%
言語		2	0.6%
語文		2	0.6%
語文沒有全面都會，有時會困擾		1	0.3%
語文溝通問題		1	0.3%
語言		8	2.2%
語言 台語不懂		1	0.3%
語言(不會說台語)		1	0.3%
語言(台語聽不懂)		1	0.3%
語言,台語方面		1	0.3%
語言、氣候		1	0.3%
語言不佳		1	0.3%
語言不太適		1	0.3%
語言不會說台語		1	0.3%
語言不通		1	0.3%
語言問題		3	0.8%
語言問題，不會講閩南語跟公婆溝通		1	0.3%
語言溝通		5	1.4%
語言溝通不良		1	0.3%
語言溝通不良，鄉音重		1	0.3%
語言溝通困難		1	0.3%
語言溝通尚未適應		1	0.3%
護照申請困擾		1	0.3%
買不起房子		1	0.3%
賺不到錢		1	0.3%
車禍復健,需專人照顧 腰部開刀花費大		1	0.3%
辦理身分證時移民署說有"一次"沒有換證件導致於無法換身分證，但事實上個案『每次』都有去換。個案是認真生活的人遇到此事非常憤怒。盼移民署		1	0.3%

# q82\_o: 82.您目前在臺生活上有哪些重大的困擾(17)其他，請說明——

Value	Label	Cases	Percentage
替個案申張正義。			
農保申請上不順利		1	<div></div> 0.3%
返鄉因工作時間不易配合		1	<div></div> 0.3%
遭家暴		1	<div></div> 0.3%
選舉,公園衛生		1	<div></div> 0.3%
還是有些地方非得身份證才可進入或辦理		1	<div></div> 0.3%
鄉音問題聽不通		1	<div></div> 0.3%
配偶中風，腦部有問題，所以記憶力很差，無生活自理能力經常跌倒		1	<div></div> 0.3%
配偶健康		1	<div></div> 0.3%
配偶健康問題		11	<div></div> 3.1%
配偶健康問題及照顧問題		1	<div></div> 0.3%
配偶兄弟姊妹		1	<div></div> 0.3%
配偶及婆婆的健康問題		1	<div></div> 0.3%
配偶及婆婆身體健康問題		1	<div></div> 0.3%
配偶往生不能辦身份證		1	<div></div> 0.3%
配偶照顧問題		1	<div></div> 0.3%
配偶的健康		1	<div></div> 0.3%
配偶的健康問題		1	<div></div> 0.3%
配偶的健康問題，自己的職業訓練上課問題		1	<div></div> 0.3%
配偶的健康狀況問題		1	<div></div> 0.3%
配偶肝硬化		1	<div></div> 0.3%
配偶身體健康問題		1	<div></div> 0.3%
醫療		1	<div></div> 0.3%
醫療溝通問題、查不出問題		1	<div></div> 0.3%
金門使用閩南語溝通上比較不方便		1	<div></div> 0.3%
長居證2年,大陸3年 辦包困擾		1	<div></div> 0.3%
閩南話不懂		1	<div></div> 0.3%

# q82_o: 82.您目前在臺生活上有哪些重大的困擾(17)其他，請說明_____			
Value	Label	Cases	Percentage
閩南語差		1	<div></div> 0.3%
閩南語聽不懂		1	<div></div> 0.3%
閩南語能力差 (台語聽不懂)		1	<div></div> 0.3%
飲食、習慣及自 己專業無法適 合台灣環境		1	<div></div> 0.3%
飲食不習慣		1	<div></div> 0.3%
飲食不適應		1	<div></div> 0.3%
飲食問題		3	<div></div> 0.8%
飲食習慣		1	<div></div> 0.3%
飲食習慣/生活 文化習慣		1	<div></div> 0.3%
飲食習慣不同		1	<div></div> 0.3%
騎機車都沒遵 守交通規則闖 紅燈		1	<div></div> 0.3%
高雄天氣很熱		1	<div></div> 0.3%
Warning: these figures indicate the number of cases found in the data file. They cannot be interpreted as summary statistics of the population of interest.			
# q82_1: 82.您目前在臺生活上有哪些重大的困擾(複選1)			
Information	[Type= discrete] [Format=numeric] [Range= 1-98] [Missing=*]		
Statistics [NW/ W]	[Valid=18260 /-] [Invalid=0 /-]		
Value	Label	Cases	Percentage
1	自己健康問題	645	<div></div> 3.5%
2	夫妻相處問題	352	<div></div> 1.9%
3	自己工作問題	739	<div></div> 4.0%
4	家人工作問題	173	<div></div> 0.9%
5	經濟問題	1860	<div></div> 10.2%
6	人身安全問題	20	<div></div> 0.1%
7	與家人相處問題	104	<div></div> 0.6%
8	同事相處問題	22	<div></div> 0.1%
9	鄰里相處問題	26	<div></div> 0.1%
10	交友、人際關係問題	96	<div></div> 0.5%
11	家中兒童照顧問題	148	<div></div> 0.8%
12	家中老人照顧問題	79	<div></div> 0.4%
13	子女教育或溝通問題	194	<div></div> 1.1%
14	自己學業問題	45	<div></div> 0.2%
15	居住問題	72	<div></div> 0.4%
16	在臺生活權益問題	624	<div></div> 3.4%
17	其他	118	<div></div> 0.6%
90	沒有困擾問題	12889	<div></div> 70.6%
98	拒答	54	<div></div> 0.3%
Warning: these figures indicate the number of cases found in the data file. They cannot be interpreted as summary statistics of the population of interest.			
# q82_2: 82.您目前在臺生活上有哪些重大的困擾(複選2)			
Information	[Type= discrete] [Format=numeric] [Range= 1-98] [Missing=*]		
Statistics [NW/ W]	[Valid=2381 /-] [Invalid=15879 /-]		

# q82\_2: 82.您目前在臺生活上有哪些重大的困擾(複選2)

Value	Label	Cases	Percentage
1	自己健康問題	1	0.0%
2	夫妻相處問題	48	2.0%
3	自己工作問題	161	6.8%
4	家人工作問題	111	4.7%
5	經濟問題	781	32.8%
6	人身安全問題	25	1.0%
7	與家人相處問題	115	4.8%
8	同事相處問題	22	0.9%
9	鄰里相處問題	21	0.9%
10	交友、人際關係問題	61	2.6%
11	家中兒童照顧問題	147	6.2%
12	家中老人照顧問題	106	4.5%
13	子女教育或溝通問題	218	9.2%
14	自己學業問題	48	2.0%
15	居住問題	99	4.2%
16	在臺生活權益問題	363	15.2%
17	其他	54	2.3%
90	沒有困擾問題	0	
98	拒答	0	
Sysmiss		15879	

Warning: these figures indicate the number of cases found in the data file. They cannot be interpreted as summary statistics of the population of interest.

# q82\_3: 82.您目前在臺生活上有哪些重大的困擾(複選3)

Information	[Type= discrete] [Format=numeric] [Range= 1-98] [Missing=*]
Statistics [NW/ W]	[Valid=1058 /-] [Invalid=17202 /-]

Value	Label	Cases	Percentage
1	自己健康問題	1	0.1%
2	夫妻相處問題	0	
3	自己工作問題	16	1.5%
4	家人工作問題	25	2.4%
5	經濟問題	209	19.8%
6	人身安全問題	20	1.9%
7	與家人相處問題	53	5.0%
8	同事相處問題	5	0.5%
9	鄰里相處問題	3	0.3%
10	交友、人際關係問題	36	3.4%
11	家中兒童照顧問題	115	10.9%
12	家中老人照顧問題	60	5.7%
13	子女教育或溝通問題	152	14.4%
14	自己學業問題	33	3.1%
15	居住問題	77	7.3%
16	在臺生活權益問題	227	21.5%
17	其他	26	2.5%
90	沒有困擾問題	0	
98	拒答	0	



# q82_3: 82.您目前在臺生活上有哪些重大的困擾(複選3)			
Value	Label	Cases	Percentage
Sysmiss		17202	
Warning: these figures indicate the number of cases found in the data file. They cannot be interpreted as summary statistics of the population of interest.			
# q82_4: 82.您目前在臺生活上有哪些重大的困擾(複選4)			
Information	[Type= discrete] [Format=numeric] [Range= 1-98] [Missing=*]		
Statistics [NW/ W]	[Valid=408 /-] [Invalid=17852 /-]		
Value	Label	Cases	Percentage
1	自己健康問題	0	
2	夫妻相處問題	0	
3	自己工作問題	1	0.2%
4	家人工作問題	2	0.5%
5	經濟問題	32	7.8%
6	人身安全問題	10	2.5%
7	與家人相處問題	19	4.7%
8	同事相處問題	7	1.7%
9	鄰里相處問題	2	0.5%
10	交友、人際關係問題	10	2.5%
11	家中兒童照顧問題	30	7.4%
12	家中老人照顧問題	21	5.1%
13	子女教育或溝通問題	69	16.9%
14	自己學業問題	27	6.6%
15	居住問題	46	11.3%
16	在臺生活權益問題	124	30.4%
17	其他	8	2.0%
90	沒有困擾問題	0	
98	拒答	0	
Sysmiss		17852	
Warning: these figures indicate the number of cases found in the data file. They cannot be interpreted as summary statistics of the population of interest.			
# q82_5: 82.您目前在臺生活上有哪些重大的困擾(複選5)			
Information	[Type= discrete] [Format=numeric] [Range= 1-98] [Missing=*]		
Statistics [NW/ W]	[Valid=149 /-] [Invalid=18111 /-]		
Value	Label	Cases	Percentage
1	自己健康問題	0	
2	夫妻相處問題	0	
3	自己工作問題	0	
4	家人工作問題	0	
5	經濟問題	2	1.3%
6	人身安全問題	4	2.7%
7	與家人相處問題	6	4.0%
8	同事相處問題	1	0.7%
9	鄰里相處問題	2	1.3%
10	交友、人際關係問題	3	2.0%
11	家中兒童照顧問題	15	10.1%
12	家中老人照顧問題	8	5.4%
13	子女教育或溝通問題	18	12.1%

# q82_5: 82.您目前在臺生活上有哪些重大的困擾(複選5)			
Value	Label	Cases	Percentage
14	自己學業問題	16	<div><div></div></div> 10.7%
15	居住問題	15	<div><div></div></div> 10.1%
16	在臺生活權益問題	58	<div><div></div></div> 38.9%
17	其他	1	<div><div></div></div> 0.7%
90	沒有困擾問題	0	
98	拒答	0	
Sysmiss		18111	
Warning: these figures indicate the number of cases found in the data file. They cannot be interpreted as summary statistics of the population of interest.			
# q82_6: 82.您目前在臺生活上有哪些重大的困擾(複選6)			
Information	[Type= discrete] [Format=numeric] [Range= 1-98] [Missing=*]		
Statistics [NW/ W]	[Valid=55 /-] [Invalid=18205 /-]		
Value	Label	Cases	Percentage
1	自己健康問題	0	
2	夫妻相處問題	0	
3	自己工作問題	0	
4	家人工作問題	0	
5	經濟問題	0	
6	人身安全問題	0	
7	與家人相處問題	6	<div><div></div></div> 10.9%
8	同事相處問題	1	<div><div></div></div> 1.8%
9	鄰里相處問題	0	
10	交友、人際關係問題	0	
11	家中兒童照顧問題	3	<div><div></div></div> 5.5%
12	家中老人照顧問題	4	<div><div></div></div> 7.3%
13	子女教育或溝通問題	9	<div><div></div></div> 16.4%
14	自己學業問題	5	<div><div></div></div> 9.1%
15	居住問題	6	<div><div></div></div> 10.9%
16	在臺生活權益問題	21	<div><div></div></div> 38.2%
17	其他	0	
90	沒有困擾問題	0	
98	拒答	0	
Sysmiss		18205	
Warning: these figures indicate the number of cases found in the data file. They cannot be interpreted as summary statistics of the population of interest.			
# q82_7: 82.您目前在臺生活上有哪些重大的困擾(複選7)			
Information	[Type= discrete] [Format=numeric] [Range= 1-98] [Missing=*]		
Statistics [NW/ W]	[Valid=27 /-] [Invalid=18233 /-]		
Value	Label	Cases	Percentage
1	自己健康問題	0	
2	夫妻相處問題	0	
3	自己工作問題	0	
4	家人工作問題	0	
5	經濟問題	0	
6	人身安全問題	0	
7	與家人相處問題	0	

# q82_7: 82.您目前在臺生活上有哪些重大的困擾(複選7)			
Value	Label	Cases	Percentage
8	同事相處問題	2	<div><div></div></div> 7.4%
9	鄰里相處問題	0	
10	交友、人際關係問題	1	<div><div></div></div> 3.7%
11	家中兒童照顧問題	2	<div><div></div></div> 7.4%
12	家中老人照顧問題	1	<div><div></div></div> 3.7%
13	子女教育或溝通問題	5	<div><div></div></div> 18.5%
14	自己學業問題	3	<div><div></div></div> 11.1%
15	居住問題	0	
16	在臺生活權益問題	13	<div><div></div></div> 48.1%
17	其他	0	
90	沒有困擾問題	0	
98	拒答	0	
Sysmiss		18233	
Warning: these figures indicate the number of cases found in the data file. They cannot be interpreted as summary statistics of the population of interest.			
# q82_8: 82.您目前在臺生活上有哪些重大的困擾(複選8)			
Information		[Type= discrete] [Format=numeric] [Range= 1-98] [Missing=*]	
Statistics [NW/ W]		[Valid=12 -] [Invalid=18248 -]	
Value	Label	Cases	Percentage
1	自己健康問題	0	
2	夫妻相處問題	0	
3	自己工作問題	0	
4	家人工作問題	0	
5	經濟問題	0	
6	人身安全問題	0	
7	與家人相處問題	0	
8	同事相處問題	0	
9	鄰里相處問題	1	<div><div></div></div> 8.3%
10	交友、人際關係問題	1	<div><div></div></div> 8.3%
11	家中兒童照顧問題	1	<div><div></div></div> 8.3%
12	家中老人照顧問題	1	<div><div></div></div> 8.3%
13	子女教育或溝通問題	1	<div><div></div></div> 8.3%
14	自己學業問題	1	<div><div></div></div> 8.3%
15	居住問題	4	<div><div></div></div> 33.3%
16	在臺生活權益問題	2	<div><div></div></div> 16.7%
17	其他	0	
90	沒有困擾問題	0	
98	拒答	0	
Sysmiss		18248	
Warning: these figures indicate the number of cases found in the data file. They cannot be interpreted as summary statistics of the population of interest.			
# q82_9: 82.您目前在臺生活上有哪些重大的困擾(複選9)			
Information		[Type= discrete] [Format=numeric] [Range= 1-98] [Missing=*]	
Statistics [NW/ W]		[Valid=5 -] [Invalid=18255 -]	
Value	Label	Cases	Percentage
1	自己健康問題	0	

# q82\_9: 82.您目前在臺生活上有哪些重大的困擾(複選9)

Value	Label	Cases	Percentage	
2	夫妻相處問題	0		
3	自己工作問題	0		
4	家人工作問題	0		
5	經濟問題	0		
6	人身安全問題	0		
7	與家人相處問題	0		
8	同事相處問題	0		
9	鄰里相處問題	0		
10	交友、人際關係問題	1	<div></div>	20.0%
11	家中兒童照顧問題	0		
12	家中老人照顧問題	1	<div></div>	20.0%
13	子女教育或溝通問題	1	<div></div>	20.0%
14	自己學業問題	0		
15	居住問題	0		
16	在臺生活權益問題	2	<div></div>	40.0%
17	其他	0		
90	沒有困擾問題	0		
98	拒答	0		
Sysmiss		18255		

Warning: these figures indicate the number of cases found in the data file. They cannot be interpreted as summary statistics of the population of interest.

# q82\_10: 82.您目前在臺生活上有哪些重大的困擾(複選10)

Information	[Type= discrete] [Format=numeric] [Range= 1-98] [Missing=*]
Statistics [NW/ W]	[Valid=3 /-] [Invalid=18257 /-]

Value	Label	Cases	Percentage	
1	自己健康問題	0		
2	夫妻相處問題	0		
3	自己工作問題	0		
4	家人工作問題	0		
5	經濟問題	0		
6	人身安全問題	0		
7	與家人相處問題	0		
8	同事相處問題	0		
9	鄰里相處問題	0		
10	交友、人際關係問題	0		
11	家中兒童照顧問題	1	<div></div>	33.3%
12	家中老人照顧問題	0		
13	子女教育或溝通問題	1	<div></div>	33.3%
14	自己學業問題	0		
15	居住問題	0		
16	在臺生活權益問題	1	<div></div>	33.3%
17	其他	0		
90	沒有困擾問題	0		
98	拒答	0		
Sysmiss		18257		

Warning: these figures indicate the number of cases found in the data file. They cannot be interpreted as summary statistics of the population of interest.

# q82_11: 82.您目前在臺生活上有哪些重大的困擾(複選11)			
Information		[Type= discrete] [Format=numeric] [Range= 1-98] [Missing=*]	
Statistics [NW/ W]		[Valid=2 /-] [Invalid=18258 /-]	
Value	Label	Cases	Percentage
1	自己健康問題	0	
2	夫妻相處問題	0	
3	自己工作問題	0	
4	家人工作問題	0	
5	經濟問題	0	
6	人身安全問題	0	
7	與家人相處問題	0	
8	同事相處問題	0	
9	鄰里相處問題	0	
10	交友、人際關係問題	0	
11	家中兒童照顧問題	0	
12	家中老人照顧問題	0	
13	子女教育或溝通問題	1	50.0%
14	自己學業問題	1	50.0%
15	居住問題	0	
16	在臺生活權益問題	0	
17	其他	0	
90	沒有困擾問題	0	
98	拒答	0	
Sysmiss		18258	
Warning: these figures indicate the number of cases found in the data file. They cannot be interpreted as summary statistics of the population of interest.			
# q82_12: 82.您目前在臺生活上有哪些重大的困擾(複選12)			
Information		[Type= discrete] [Format=numeric] [Range= 1-98] [Missing=*]	
Statistics [NW/ W]		[Valid=2 /-] [Invalid=18258 /-]	
Value	Label	Cases	Percentage
1	自己健康問題	0	
2	夫妻相處問題	0	
3	自己工作問題	0	
4	家人工作問題	0	
5	經濟問題	0	
6	人身安全問題	0	
7	與家人相處問題	0	
8	同事相處問題	0	
9	鄰里相處問題	0	
10	交友、人際關係問題	0	
11	家中兒童照顧問題	0	
12	家中老人照顧問題	0	
13	子女教育或溝通問題	0	
14	自己學業問題	1	50.0%
15	居住問題	1	50.0%
16	在臺生活權益問題	0	
17	其他	0	

# q82_12: 82.您目前在臺生活上有哪些重大的困擾(複選12)			
Value	Label	Cases	Percentage
90	沒有困擾問題	0	
98	拒答	0	
Sysmiss		18258	
Warning: these figures indicate the number of cases found in the data file. They cannot be interpreted as summary statistics of the population of interest.			
# q82_13: 82.您目前在臺生活上有哪些重大的困擾(複選13)			
Information	[Type= discrete] [Format=numeric] [Range= 1-98] [Missing=*]		
Statistics [NW/ W]	[Valid=1 -/] [Invalid=18259 -/]		
Value	Label	Cases	Percentage
1	自己健康問題	0	
2	夫妻相處問題	0	
3	自己工作問題	0	
4	家人工作問題	0	
5	經濟問題	0	
6	人身安全問題	0	
7	與家人相處問題	0	
8	同事相處問題	0	
9	鄰里相處問題	0	
10	交友、人際關係問題	0	
11	家中兒童照顧問題	0	
12	家中老人照顧問題	0	
13	子女教育或溝通問題	0	
14	自己學業問題	0	
15	居住問題	0	
16	在臺生活權益問題	1	100.0%
17	其他	0	
90	沒有困擾問題	0	
98	拒答	0	
Sysmiss		18259	
Warning: these figures indicate the number of cases found in the data file. They cannot be interpreted as summary statistics of the population of interest.			
# q83_1: 83.您目前有哪些權益問題的困擾(複選1)			
Information	[Type= discrete] [Format=numeric] [Range= 1-7] [Missing=*]		
Statistics [NW/ W]	[Valid=1436 -/] [Invalid=16824 -/]		
Value	Label	Cases	Percentage
1	在臺居留證件申請	361	25.1%
2	個人財務/稅務問題	161	11.2%
3	就業權益問題	227	15.8%
4	創業法規問題	54	3.8%
5	考取證照問題	109	7.6%
6	新住民各項社福補助申請資格、辦法問題	520	36.2%
7	其他問題	4	0.3%
Sysmiss		16824	
Warning: these figures indicate the number of cases found in the data file. They cannot be interpreted as summary statistics of the population of interest.			

# # q83\_2: 83.您目前有哪些權益問題的困擾(複選2)

<b>Information</b>		[Type= discrete] [Format=numeric] [Range= 1-7] [Missing=*]	
<b>Statistics [NW/ W]</b>		[Valid=389 /-] [Invalid=17871 /-]	
Value	Label	Cases	Percentage
1	在臺居留證件申請	8	<div><div></div></div> 2.1%
2	個人財務/稅務問題	22	<div><div></div></div> 5.7%
3	就業權益問題	86	<div><div></div></div> 22.1%
4	創業法規問題	49	<div><div></div></div> 12.6%
5	考取證照問題	64	<div><div></div></div> 16.5%
6	新住民各項社福補助申請資格、辦法問題	158	<div><div></div></div> 40.6%
7	其他問題	2	<div><div></div></div> 0.5%
Sysmiss		17871	
Warning: these figures indicate the number of cases found in the data file. They cannot be interpreted as summary statistics of the population of interest.			

# q83_3: 83.您目前有哪些權益問題的困擾(複選3)			
Information	[Type= discrete] [Format=numeric] [Range= 1-7] [Missing=*]		
Statistics [NW/ W]	[Valid=120 /-] [Invalid=18140 /-]		
Value	Label	Cases	Percentage
1	在臺居留證件申請	4	<div><div></div></div> 3.3%
2	個人財務/稅務問題	0	
3	就業權益問題	10	<div><div></div></div> 8.3%
4	創業法規問題	18	<div><div></div></div> 15.0%
5	考取證照問題	27	<div><div></div></div> 22.5%
6	新住民各項社福補助申請資格、辦法問題	60	<div><div></div></div> 50.0%
7	其他問題	1	<div><div></div></div> 0.8%
Sysmiss		18140	
Warning: these figures indicate the number of cases found in the data file. They cannot be interpreted as summary statistics of the population of interest.			
# q83_4: 83.您目前有哪些權益問題的困擾(複選4)			
Information	[Type= discrete] [Format=numeric] [Range= 1-7] [Missing=*]		
Statistics [NW/ W]	[Valid=42 /-] [Invalid=18218 /-]		
Value	Label	Cases	Percentage
1	在臺居留證件申請	0	
2	個人財務/稅務問題	0	
3	就業權益問題	0	
4	創業法規問題	7	<div><div></div></div> 16.7%
5	考取證照問題	9	<div><div></div></div> 21.4%
6	新住民各項社福補助申請資格、辦法問題	26	<div><div></div></div> 61.9%
7	其他問題	0	
Sysmiss		18218	
Warning: these figures indicate the number of cases found in the data file. They cannot be interpreted as summary statistics of the population of interest.			
# q83_5: 83.您目前有哪些權益問題的困擾(複選5)			
Information	[Type= discrete] [Format=numeric] [Range= 1-7] [Missing=*]		
Statistics [NW/ W]	[Valid=12 /-] [Invalid=18248 /-]		
Value	Label	Cases	Percentage
1	在臺居留證件申請	0	
2	個人財務/稅務問題	0	
3	就業權益問題	0	
4	創業法規問題	0	
5	考取證照問題	6	<div><div></div></div> 50.0%
6	新住民各項社福補助申請資格、辦法問題	6	<div><div></div></div> 50.0%
7	其他問題	0	
Sysmiss		18248	
Warning: these figures indicate the number of cases found in the data file. They cannot be interpreted as summary statistics of the population of interest.			
# q83_6: 83.您目前有哪些權益問題的困擾(複選6)			
Information	[Type= discrete] [Format=numeric] [Range= 1-7] [Missing=*]		
Statistics [NW/ W]	[Valid=5 /-] [Invalid=18255 /-]		
Value	Label	Cases	Percentage
1	在臺居留證件申請	0	



# q83_6: 83.您目前有哪些權益問題的困擾(複選6)			
Value	Label	Cases	Percentage
2	個人財務/稅務問題	0	
3	就業權益問題	0	
4	創業法規問題	0	
5	考取證照問題	0	
6	新住民各項社福補助申請資格、辦法問題	5	<div><div></div></div> 100.0%
7	其他問題	0	
Sysmiss		18255	
Warning: these figures indicate the number of cases found in the data file. They cannot be interpreted as summary statistics of the population of interest.			
# q83_o: 83.您目前有哪些權益問題的困擾(7)其他問題，請說明____			
Information	[Type= discrete] [Format=character] [Missing=*]		
Statistics [NW/ W]	[Valid=10 /-] [Invalid=0 /-]		
Value	Label	Cases	Percentage
1.想領養小孩，條件放寬		1	<div><div></div></div> 10.0%
夫妻財產分配		1	<div><div></div></div> 10.0%
女兒監護權		1	<div><div></div></div> 10.0%
女兒監護權歸屬		1	<div><div></div></div> 10.0%
完全無管道知道任何訊息		1	<div><div></div></div> 10.0%
殘障津貼申請不過		1	<div><div></div></div> 10.0%
沒有		2	<div><div></div></div> 20.0%
相關資訊不流通		1	<div><div></div></div> 10.0%
需要法扶的幫助		1	<div><div></div></div> 10.0%
Warning: these figures indicate the number of cases found in the data file. They cannot be interpreted as summary statistics of the population of interest.			
# q84: 84.您目前與家人溝通上有沒有困擾			
Information	[Type= discrete] [Format=numeric] [Range= 1-2] [Missing=*]		
Statistics [NW/ W]	[Valid=18260 /-] [Invalid=0 /-]		
Value	Label	Cases	Percentage
1	有困擾	905	<div><div></div></div> 5.0%
2	沒有困擾(轉86)	17355	<div><div></div></div> 95.0%
Warning: these figures indicate the number of cases found in the data file. They cannot be interpreted as summary statistics of the population of interest.			
# q85a_1: 85.1.您哪位家人相處或溝通上有產生困擾(複選)(1)配偶			
Information	[Type= discrete] [Format=numeric] [Range= 1-5] [Missing=*]		
Statistics [NW/ W]	[Valid=490 /-] [Invalid=17770 /-]		
Value	Label	Cases	Percentage
1	配偶	490	<div><div></div></div> 100.0%
2	子女	0	
3	配偶的兄弟姊妹	0	
4	配偶的父母	0	
5	其他親友	0	
Sysmiss		17770	

# q85a_1: 85.1.您哪位家人相處或溝通上有產生困擾(複選)(1)配偶			
Warning: these figures indicate the number of cases found in the data file. They cannot be interpreted as summary statistics of the population of interest.			
# q85b1_1: 85.2.您與配偶相處或溝通上產生困擾的原因(複選1)			
Information	[Type= discrete] [Format=numeric] [Range= 1-11] [Missing=*]		
Statistics [NW/ W]	[Valid=490 /-] [Invalid=17770 /-]		
Value	Label	Cases	Percentage
1	經濟問題	276	56.3%
2	就業問題	14	2.9%
3	健康問題	22	4.5%
4	家事處理	33	6.7%
5	家人長期照顧問題	7	1.4%
6	子女相關議題	41	8.4%
7	語言溝通	45	9.2%
8	生育問題	4	0.8%
9	風俗文化、生活習慣不同	33	6.7%
10	價值觀、對事情看法不同	15	3.1%
11	其他	0	
Sysmiss		17770	
Warning: these figures indicate the number of cases found in the data file. They cannot be interpreted as summary statistics of the population of interest.			
# q85b1_2: 85.2.您與配偶相處或溝通上產生困擾的原因(複選2)			
Information	[Type= discrete] [Format=numeric] [Range= 1-11] [Missing=*]		
Statistics [NW/ W]	[Valid=277 /-] [Invalid=17983 /-]		
Value	Label	Cases	Percentage
1	經濟問題	0	
2	就業問題	38	13.7%
3	健康問題	33	11.9%
4	家事處理	37	13.4%
5	家人長期照顧問題	10	3.6%
6	子女相關議題	50	18.1%
7	語言溝通	16	5.8%
8	生育問題	2	0.7%
9	風俗文化、生活習慣不同	43	15.5%
10	價值觀、對事情看法不同	48	17.3%
11	其他	0	
Sysmiss		17983	
Warning: these figures indicate the number of cases found in the data file. They cannot be interpreted as summary statistics of the population of interest.			
# q85b1_3: 85.2.您與配偶相處或溝通上產生困擾的原因(複選3)			
Information	[Type= discrete] [Format=numeric] [Range= 1-11] [Missing=*]		
Statistics [NW/ W]	[Valid=129 /-] [Invalid=18131 /-]		
Value	Label	Cases	Percentage
1	經濟問題	0	
2	就業問題	0	
3	健康問題	7	5.4%
4	家事處理	8	6.2%
5	家人長期照顧問題	3	2.3%

# q85b1_3: 85.2.您與配偶相處或溝通上產生困擾的原因(複選3)			
Value	Label	Cases	Percentage
6	子女相關議題	21	<div><div></div></div> 16.3%
7	語言溝通	9	<div><div></div></div> 7.0%
8	生育問題	2	<div><div></div></div> 1.6%
9	風俗文化、生活習慣不同	29	<div><div></div></div> 22.5%
10	價值觀、對事情看法不同	50	<div><div></div></div> 38.8%
11	其他	0	
Sysmiss		18131	
Warning: these figures indicate the number of cases found in the data file. They cannot be interpreted as summary statistics of the population of interest.			
# q85b1_4: 85.2.您與配偶相處或溝通上產生困擾的原因(複選4)			
Information	[Type= discrete] [Format=numeric] [Range= 1-11] [Missing=*]		
Statistics [NW/ W]	[Valid=58 /-] [Invalid=18202 /-]		
Value	Label	Cases	Percentage
1	經濟問題	0	
2	就業問題	0	
3	健康問題	0	
4	家事處理	3	<div><div></div></div> 5.2%
5	家人長期照顧問題	2	<div><div></div></div> 3.4%
6	子女相關議題	6	<div><div></div></div> 10.3%
7	語言溝通	5	<div><div></div></div> 8.6%
8	生育問題	0	
9	風俗文化、生活習慣不同	10	<div><div></div></div> 17.2%
10	價值觀、對事情看法不同	32	<div><div></div></div> 55.2%
11	其他	0	
Sysmiss		18202	
Warning: these figures indicate the number of cases found in the data file. They cannot be interpreted as summary statistics of the population of interest.			
# q85b1_5: 85.2.您與配偶相處或溝通上產生困擾的原因(複選5)			
Information	[Type= discrete] [Format=numeric] [Range= 1-11] [Missing=*]		
Statistics [NW/ W]	[Valid=20 /-] [Invalid=18240 /-]		
Value	Label	Cases	Percentage
1	經濟問題	0	
2	就業問題	0	
3	健康問題	0	
4	家事處理	0	
5	家人長期照顧問題	1	<div><div></div></div> 5.0%
6	子女相關議題	3	<div><div></div></div> 15.0%
7	語言溝通	2	<div><div></div></div> 10.0%
8	生育問題	0	
9	風俗文化、生活習慣不同	4	<div><div></div></div> 20.0%
10	價值觀、對事情看法不同	10	<div><div></div></div> 50.0%
11	其他	0	
Sysmiss		18240	
Warning: these figures indicate the number of cases found in the data file. They cannot be interpreted as summary statistics of the population of interest.			

# q85b1_6: 85.2.您與配偶相處或溝通上產生困擾的原因(複選6)			
<b>Information</b>		[Type= discrete] [Format=numeric] [Range= 1-11] [Missing=*]	
<b>Statistics [NW/ W]</b>		[Valid=7 /-] [Invalid=18253 /-]	
Value	Label	Cases	Percentage
1	經濟問題	0	
2	就業問題	0	
3	健康問題	0	
4	家事處理	0	
5	家人長期照顧問題	0	
6	子女相關議題	0	
7	語言溝通	0	
8	生育問題	0	
9	風俗文化、生活習慣不同	3	<div></div> 42.9%
10	價值觀、對事情看法不同	4	<div></div> 57.1%
11	其他	0	
Sysmiss		18253	
Warning: these figures indicate the number of cases found in the data file. They cannot be interpreted as summary statistics of the population of interest.			
# q85b1_7: 85.2.您與配偶相處或溝通上產生困擾的原因(複選7)			
<b>Information</b>		[Type= continuous] [Format=numeric] [Range= 1-11] [Missing=*]	
<b>Statistics [NW/ W]</b>		[Valid=3 /-] [Invalid=18257 /-]	
Value	Label	Cases	Percentage
1	經濟問題	0	
2	就業問題	0	
3	健康問題	0	
4	家事處理	0	
5	家人長期照顧問題	0	
6	子女相關議題	0	
7	語言溝通	0	
8	生育問題	0	
9	風俗文化、生活習慣不同	0	
10	價值觀、對事情看法不同	3	<div></div> 100.0%
11	其他	0	
Warning: these figures indicate the number of cases found in the data file. They cannot be interpreted as summary statistics of the population of interest.			
# q85c1_1: 85.3.您與配偶相處或溝通上產生困擾的子女相關議題(複選1)			
<b>Information</b>		[Type= discrete] [Format=numeric] [Range= 1-9] [Missing=*]	
<b>Statistics [NW/ W]</b>		[Valid=121 /-] [Invalid=18139 /-]	
Value	Label	Cases	Percentage
1	托育、照顧問題	32	<div></div> 26.4%
2	行為教養問題	62	<div></div> 51.2%
3	語言溝通問題	5	<div></div> 4.1%
4	課業、學習問題	16	<div></div> 13.2%
5	健康問題	1	<div></div> 0.8%
6	文化認同問題	4	<div></div> 3.3%
7	就業問題	1	<div></div> 0.8%
8	嫁娶問題	0	

# q85c1_1: 85.3.您與配偶相處或溝通上產生困擾的子女相關議題(複選1)			
Value	Label	Cases	Percentage
9	其他問題, 請說明	0	
Sysmiss		18139	
Warning: these figures indicate the number of cases found in the data file. They cannot be interpreted as summary statistics of the population of interest.			
# q85c1_2: 85.3.您與配偶相處或溝通上產生困擾的子女相關議題(複選2)			
Information	[Type= discrete] [Format=numeric] [Range= 1-9] [Missing=*]		
Statistics [NW/ W]	[Valid=56 /-] [Invalid=18204 /-]		
Value	Label	Cases	Percentage
1	托育、照顧問題	0	
2	行為教養問題	14	<div><div></div></div> 25.0%
3	語言溝通問題	3	<div><div></div></div> 5.4%
4	課業、學習問題	32	<div><div></div></div> 57.1%
5	健康問題	2	<div><div></div></div> 3.6%
6	文化認同問題	5	<div><div></div></div> 8.9%
7	就業問題	0	
8	嫁娶問題	0	
9	其他問題, 請說明	0	
Sysmiss		18204	
Warning: these figures indicate the number of cases found in the data file. They cannot be interpreted as summary statistics of the population of interest.			
# q85c1_3: 85.3.您與配偶相處或溝通上產生困擾的子女相關議題(複選3)			
Information	[Type= discrete] [Format=numeric] [Range= 1-9] [Missing=*]		
Statistics [NW/ W]	[Valid=16 /-] [Invalid=18244 /-]		
Value	Label	Cases	Percentage
1	托育、照顧問題	0	
2	行為教養問題	0	
3	語言溝通問題	4	<div><div></div></div> 25.0%
4	課業、學習問題	1	<div><div></div></div> 6.2%
5	健康問題	2	<div><div></div></div> 12.5%
6	文化認同問題	9	<div><div></div></div> 56.2%
7	就業問題	0	
8	嫁娶問題	0	
9	其他問題, 請說明	0	
Sysmiss		18244	
Warning: these figures indicate the number of cases found in the data file. They cannot be interpreted as summary statistics of the population of interest.			
# q85c1_4: 85.3.您與配偶相處或溝通上產生困擾的子女相關議題(複選4)			
Information	[Type= discrete] [Format=numeric] [Range= 1-9] [Missing=*]		
Statistics [NW/ W]	[Valid=4 /-] [Invalid=18256 /-]		
Value	Label	Cases	Percentage
1	托育、照顧問題	0	
2	行為教養問題	0	
3	語言溝通問題	0	
4	課業、學習問題	2	<div><div></div></div> 50.0%
5	健康問題	0	
6	文化認同問題	1	<div><div></div></div> 25.0%

# q85c1_4: 85.3.您與配偶相處或溝通上產生困擾的子女相關議題(複選4)			
Value	Label	Cases	Percentage
7	就業問題	0	
8	嫁娶問題	1	<div></div> 25.0%
9	其他問題, 請說明	0	
Sysmiss		18256	
Warning: these figures indicate the number of cases found in the data file. They cannot be interpreted as summary statistics of the population of interest.			
# q85c1_5: 85.3.您與配偶相處或溝通上產生困擾的子女相關議題(複選5)			
Information	[Type= discrete] [Format=numeric] [Range= 1-9] [Missing=*]		
Statistics [NW/ W]	[Valid=2 /-] [Invalid=18258 /-]		
Value	Label	Cases	Percentage
1	托育、照顧問題	0	
2	行為教養問題	0	
3	語言溝通問題	0	
4	課業、學習問題	0	
5	健康問題	1	<div></div> 50.0%
6	文化認同問題	1	<div></div> 50.0%
7	就業問題	0	
8	嫁娶問題	0	
9	其他問題, 請說明	0	
Sysmiss		18258	
Warning: these figures indicate the number of cases found in the data file. They cannot be interpreted as summary statistics of the population of interest.			
# q85c1_6: 85.3.您與配偶相處或溝通上產生困擾的子女相關議題(複選6)			
Information	[Type= discrete] [Format=numeric] [Range= 1-9] [Missing=*]		
Statistics [NW/ W]	[Valid=1 /-] [Invalid=18259 /-]		
Value	Label	Cases	Percentage
1	托育、照顧問題	0	
2	行為教養問題	0	
3	語言溝通問題	0	
4	課業、學習問題	0	
5	健康問題	0	
6	文化認同問題	1	<div></div> 100.0%
7	就業問題	0	
8	嫁娶問題	0	
9	其他問題, 請說明	0	
Sysmiss		18259	
Warning: these figures indicate the number of cases found in the data file. They cannot be interpreted as summary statistics of the population of interest.			
# q85a_2: 85.1.您哪位家人相處或溝通上有產生困擾(複選)(2)親生子女			
Information	[Type= discrete] [Format=numeric] [Range= 1-5] [Missing=*]		
Statistics [NW/ W]	[Valid=181 /-] [Invalid=18079 /-]		
Value	Label	Cases	Percentage
1	配偶	0	
2	子女	181	<div></div> 100.0%
3	配偶的兄弟姊妹	0	
4	配偶的父母	0	

# q85a_2: 85.1.您哪位家人相處或溝通上有產生困擾(複選)(2)親生子女			
Value	Label	Cases	Percentage
5	其他親友	0	
Sysmiss		18079	
Warning: these figures indicate the number of cases found in the data file. They cannot be interpreted as summary statistics of the population of interest.			
# q85b2_1: 85.2.您與親生子女相處或溝通上產生困擾的原因(複選1)			
Information	[Type= discrete] [Format=numeric] [Range= 1-11] [Missing=*]		
Statistics [NW/ W]	[Valid=181 /-] [Invalid=18079 /-]		
Value	Label	Cases	Percentage
1	經濟問題	7	<div><div></div></div> 3.9%
2	就業問題	6	<div><div></div></div> 3.3%
3	健康問題	2	<div><div></div></div> 1.1%
4	家事處理	7	<div><div></div></div> 3.9%
5	家人長期照顧問題	3	<div><div></div></div> 1.7%
6	子女相關議題	132	<div><div></div></div> 72.9%
7	語言溝通	7	<div><div></div></div> 3.9%
8	生育問題	0	
9	風俗文化、生活習慣不同	3	<div><div></div></div> 1.7%
10	價值觀、對事情看法不同	14	<div><div></div></div> 7.7%
11	其他	0	
Sysmiss		18079	
Warning: these figures indicate the number of cases found in the data file. They cannot be interpreted as summary statistics of the population of interest.			
# q85b2_2: 85.2.您與親生子女相處或溝通上產生困擾的原因(複選2)			
Information	[Type= discrete] [Format=numeric] [Range= 1-11] [Missing=*]		
Statistics [NW/ W]	[Valid=27 /-] [Invalid=18233 /-]		
Value	Label	Cases	Percentage
1	經濟問題	0	
2	就業問題	1	<div><div></div></div> 3.7%
3	健康問題	0	
4	家事處理	1	<div><div></div></div> 3.7%
5	家人長期照顧問題	1	<div><div></div></div> 3.7%
6	子女相關議題	15	<div><div></div></div> 55.6%
7	語言溝通	3	<div><div></div></div> 11.1%
8	生育問題	0	
9	風俗文化、生活習慣不同	1	<div><div></div></div> 3.7%
10	價值觀、對事情看法不同	5	<div><div></div></div> 18.5%
11	其他	0	
Sysmiss		18233	
Warning: these figures indicate the number of cases found in the data file. They cannot be interpreted as summary statistics of the population of interest.			
# q85b2_3: 85.2.您與親生子女相處或溝通上產生困擾的原因(複選3)			
Information	[Type= discrete] [Format=numeric] [Range= 1-11] [Missing=*]		
Statistics [NW/ W]	[Valid=4 /-] [Invalid=18256 /-]		
Value	Label	Cases	Percentage
1	經濟問題	0	
2	就業問題	0	

# q85b2_3: 85.2.您與親生子女相處或溝通上產生困擾的原因(複選3)			
Value	Label	Cases	Percentage
3	健康問題	0	
4	家事處理	0	
5	家人長期照顧問題	0	
6	子女相關議題	0	
7	語言溝通	1	<div><div></div></div> 25.0%
8	生育問題	0	
9	風俗文化、生活習慣不同	0	
10	價值觀、對事情看法不同	3	<div><div></div></div> 75.0%
11	其他	0	
Sysmiss		18256	
Warning: these figures indicate the number of cases found in the data file. They cannot be interpreted as summary statistics of the population of interest.			
# q85c2_1: 85.3.您與親生子女相處或溝通上產生困擾的子女相關議題(複選1)			
Information	[Type= discrete] [Format=numeric] [Range= 1-9] [Missing=*]		
Statistics [NW/ W]	[Valid=147 /-] [Invalid=18113 /-]		
Value	Label	Cases	Percentage
1	托育、照顧問題	20	<div><div></div></div> 13.6%
2	行為教養問題	61	<div><div></div></div> 41.5%
3	語言溝通問題	11	<div><div></div></div> 7.5%
4	課業、學習問題	48	<div><div></div></div> 32.7%
5	健康問題	3	<div><div></div></div> 2.0%
6	文化認同問題	2	<div><div></div></div> 1.4%
7	就業問題	2	<div><div></div></div> 1.4%
8	嫁娶問題	0	
9	其他問題，請說明	0	
Sysmiss		18113	
Warning: these figures indicate the number of cases found in the data file. They cannot be interpreted as summary statistics of the population of interest.			
# q85c2_2: 85.3.您與親生子女相處或溝通上產生困擾的子女相關議題(複選2)			
Information	[Type= discrete] [Format=numeric] [Range= 1-9] [Missing=*]		
Statistics [NW/ W]	[Valid=63 /-] [Invalid=18197 /-]		
Value	Label	Cases	Percentage
1	托育、照顧問題	0	
2	行為教養問題	9	<div><div></div></div> 14.3%
3	語言溝通問題	15	<div><div></div></div> 23.8%
4	課業、學習問題	32	<div><div></div></div> 50.8%
5	健康問題	1	<div><div></div></div> 1.6%
6	文化認同問題	4	<div><div></div></div> 6.3%
7	就業問題	2	<div><div></div></div> 3.2%
8	嫁娶問題	0	
9	其他問題，請說明	0	
Sysmiss		18197	
Warning: these figures indicate the number of cases found in the data file. They cannot be interpreted as summary statistics of the population of interest.			
# q85c2_3: 85.3.您與親生子女相處或溝通上產生困擾的子女相關議題(複選3)			
Information	[Type= discrete] [Format=numeric] [Range= 1-9] [Missing=*]		



# q85c2_3: 85.3.您與親生子女相處或溝通上產生困擾的子女相關議題(複選3)			
Statistics [NW/ W]		[Valid=17 /-] [Invalid=18243 /-]	
Value	Label	Cases	Percentage
1	托育、照顧問題	0	
2	行為教養問題	0	
3	語言溝通問題	2	<div><div></div></div> 11.8%
4	課業、學習問題	11	<div><div></div></div> 64.7%
5	健康問題	3	<div><div></div></div> 17.6%
6	文化認同問題	1	<div><div></div></div> 5.9%
7	就業問題	0	
8	嫁娶問題	0	
9	其他問題，請說明	0	
Sysmiss		18243	
Warning: these figures indicate the number of cases found in the data file. They cannot be interpreted as summary statistics of the population of interest.			
# q85c2_4: 85.3.您與親生子女相處或溝通上產生困擾的子女相關議題(複選4)			
Information		[Type= discrete] [Format=numeric] [Range= 1-9] [Missing=*]	
Statistics [NW/ W]		[Valid=2 /-] [Invalid=18258 /-]	
Value	Label	Cases	Percentage
1	托育、照顧問題	0	
2	行為教養問題	0	
3	語言溝通問題	0	
4	課業、學習問題	1	<div><div></div></div> 50.0%
5	健康問題	1	<div><div></div></div> 50.0%
6	文化認同問題	0	
7	就業問題	0	
8	嫁娶問題	0	
9	其他問題，請說明	0	
Sysmiss		18258	
Warning: these figures indicate the number of cases found in the data file. They cannot be interpreted as summary statistics of the population of interest.			
# q85c2_5: 85.3.您與親生子女相處或溝通上產生困擾的子女相關議題(複選5)			
Information		[Type= discrete] [Format=numeric] [Range= 1-9] [Missing=*]	
Statistics [NW/ W]		[Valid=1 /-] [Invalid=18259 /-]	
Value	Label	Cases	Percentage
1	托育、照顧問題	0	
2	行為教養問題	0	
3	語言溝通問題	0	
4	課業、學習問題	0	
5	健康問題	1	<div><div></div></div> 100.0%
6	文化認同問題	0	
7	就業問題	0	
8	嫁娶問題	0	
9	其他問題，請說明	0	
Sysmiss		18259	
Warning: these figures indicate the number of cases found in the data file. They cannot be interpreted as summary statistics of the population of interest.			

# q85a_3: 85.1.您哪位家人相處或溝通上有產生困擾(複選)(3)配偶的兄弟姐妹			
Information		[Type= discrete] [Format=numeric] [Range= 1-5] [Missing=*]	
Statistics [NW/ W]		[Valid=96 /-] [Invalid=18164 /-]	
Value	Label	Cases	Percentage
1	配偶	0	
2	子女	0	
3	配偶的兄弟姐妹	96	<div><div></div></div> 100.0%
4	配偶的父母	0	
5	其他親友	0	
Sysmiss		18164	
Warning: these figures indicate the number of cases found in the data file. They cannot be interpreted as summary statistics of the population of interest.			
# q85b3_1: 85.2.您與配偶的兄弟姊妹相處或溝通上產生困擾的原因(複選1)			
Information		[Type= discrete] [Format=numeric] [Range= 1-11] [Missing=*]	
Statistics [NW/ W]		[Valid=96 /-] [Invalid=18164 /-]	
Value	Label	Cases	Percentage
1	經濟問題	8	<div><div></div></div> 8.3%
2	就業問題	1	<div><div></div></div> 1.0%
3	健康問題	1	<div><div></div></div> 1.0%
4	家事處理	18	<div><div></div></div> 18.8%
5	家人長期照顧問題	5	<div><div></div></div> 5.2%
6	子女相關議題	5	<div><div></div></div> 5.2%
7	語言溝通	28	<div><div></div></div> 29.2%
8	生育問題	1	<div><div></div></div> 1.0%
9	風俗文化、生活習慣不同	16	<div><div></div></div> 16.7%
10	價值觀、對事情看法不同	13	<div><div></div></div> 13.5%
11	其他	0	
Sysmiss		18164	
Warning: these figures indicate the number of cases found in the data file. They cannot be interpreted as summary statistics of the population of interest.			
# q85b3_2: 85.2.您與配偶的兄弟姊妹相處或溝通上產生困擾的原因(複選2)			
Information		[Type= discrete] [Format=numeric] [Range= 1-11] [Missing=*]	
Statistics [NW/ W]		[Valid=38 /-] [Invalid=18222 /-]	
Value	Label	Cases	Percentage
1	經濟問題	0	
2	就業問題	0	
3	健康問題	0	
4	家事處理	3	<div><div></div></div> 7.9%
5	家人長期照顧問題	2	<div><div></div></div> 5.3%
6	子女相關議題	2	<div><div></div></div> 5.3%
7	語言溝通	4	<div><div></div></div> 10.5%
8	生育問題	0	
9	風俗文化、生活習慣不同	12	<div><div></div></div> 31.6%
10	價值觀、對事情看法不同	14	<div><div></div></div> 36.8%
11	其他	1	<div><div></div></div> 2.6%
Sysmiss		18222	
Warning: these figures indicate the number of cases found in the data file. They cannot be interpreted as summary statistics of the population of interest.			

# q85b3_3: 85.2.您與配偶的兄弟姊妹相處或溝通上產生困擾的原因(複選3)			
<b>Information</b>		[Type= discrete] [Format=numeric] [Range= 1-11] [Missing=*]	
<b>Statistics [NW/ W]</b>		[Valid=17 /-] [Invalid=18243 /-]	
Value	Label	Cases	Percentage
1	經濟問題	0	
2	就業問題	0	
3	健康問題	0	
4	家事處理	0	
5	家人長期照顧問題	1	<div><div></div></div> 5.9%
6	子女相關議題	1	<div><div></div></div> 5.9%
7	語言溝通	1	<div><div></div></div> 5.9%
8	生育問題	0	
9	風俗文化、生活習慣不同	3	<div><div></div></div> 17.6%
10	價值觀、對事情看法不同	11	<div><div></div></div> 64.7%
11	其他	0	
Sysmiss		18243	
Warning: these figures indicate the number of cases found in the data file. They cannot be interpreted as summary statistics of the population of interest.			
# q85b3_4: 85.2.您與配偶的兄弟姊妹相處或溝通上產生困擾的原因(複選4)			
<b>Information</b>		[Type= discrete] [Format=numeric] [Range= 1-11] [Missing=*]	
<b>Statistics [NW/ W]</b>		[Valid=5 /-] [Invalid=18255 /-]	
Value	Label	Cases	Percentage
1	經濟問題	0	
2	就業問題	0	
3	健康問題	0	
4	家事處理	0	
5	家人長期照顧問題	0	
6	子女相關議題	1	<div><div></div></div> 20.0%
7	語言溝通	0	
8	生育問題	0	
9	風俗文化、生活習慣不同	1	<div><div></div></div> 20.0%
10	價值觀、對事情看法不同	3	<div><div></div></div> 60.0%
11	其他	0	
Sysmiss		18255	
Warning: these figures indicate the number of cases found in the data file. They cannot be interpreted as summary statistics of the population of interest.			
# q85b3_5: 85.2.您與配偶的兄弟姊妹相處或溝通上產生困擾的原因(複選5)			
<b>Information</b>		[Type= discrete] [Format=numeric] [Range= 1-11] [Missing=*]	
<b>Statistics [NW/ W]</b>		[Valid=1 /-] [Invalid=18259 /-]	
Value	Label	Cases	Percentage
1	經濟問題	0	
2	就業問題	0	
3	健康問題	0	
4	家事處理	0	
5	家人長期照顧問題	0	
6	子女相關議題	0	
7	語言溝通	0	

# q85b3_5: 85.2.您與配偶的兄弟姊妹相處或溝通上產生困擾的原因(複選5)			
Value	Label	Cases	Percentage
8	生育問題	0	
9	風俗文化、生活習慣不同	0	
10	價值觀、對事情看法不同	1	100.0%
11	其他	0	
Sysmiss		18259	
Warning: these figures indicate the number of cases found in the data file. They cannot be interpreted as summary statistics of the population of interest.			
# q85c3_1: 85.3.您與配偶的兄弟姊妹相處或溝通上產生困擾的子女相關議題(複選1)			
Information	[Type= discrete] [Format=numeric] [Range= 1-9] [Missing=*]		
Statistics [NW/ W]	[Valid=9 /-] [Invalid=18251 /-]		
Value	Label	Cases	Percentage
1	托育、照顧問題	2	22.2%
2	行為教養問題	4	44.4%
3	語言溝通問題	0	
4	課業、學習問題	0	
5	健康問題	1	11.1%
6	文化認同問題	1	11.1%
7	就業問題	0	
8	嫁娶問題	1	11.1%
9	其他問題，請說明	0	
Sysmiss		18251	
Warning: these figures indicate the number of cases found in the data file. They cannot be interpreted as summary statistics of the population of interest.			
# q85c3_2: 85.3.您與配偶的兄弟姊妹相處或溝通上產生困擾的子女相關議題(複選2)			
Information	[Type= discrete] [Format=numeric] [Range= 1-9] [Missing=*]		
Statistics [NW/ W]	[Valid=3 /-] [Invalid=18257 /-]		
Value	Label	Cases	Percentage
1	托育、照顧問題	0	
2	行為教養問題	0	
3	語言溝通問題	1	33.3%
4	課業、學習問題	1	33.3%
5	健康問題	0	
6	文化認同問題	1	33.3%
7	就業問題	0	
8	嫁娶問題	0	
9	其他問題，請說明	0	
Sysmiss		18257	
Warning: these figures indicate the number of cases found in the data file. They cannot be interpreted as summary statistics of the population of interest.			
# q85c3_3: 85.3.您與配偶的兄弟姊妹相處或溝通上產生困擾的子女相關議題(複選3)			
Information	[Type= discrete] [Format=numeric] [Range= 1-9] [Missing=*]		
Statistics [NW/ W]	[Valid=2 /-] [Invalid=18258 /-]		
Value	Label	Cases	Percentage
1	托育、照顧問題	0	
2	行為教養問題	0	
3	語言溝通問題	0	

# q85c3_3: 85.3.您與配偶的兄弟姊妹相處或溝通上產生困擾的子女相關議題(複選3)			
Value	Label	Cases	Percentage
4	課業、學習問題	1	<div><div></div></div> 50.0%
5	健康問題	0	
6	文化認同問題	1	<div><div></div></div> 50.0%
7	就業問題	0	
8	嫁娶問題	0	
9	其他問題, 請說明	0	
Sysmiss		18258	
Warning: these figures indicate the number of cases found in the data file. They cannot be interpreted as summary statistics of the population of interest.			
# q85a_4: 85.1.您哪位家人相處或溝通上有產生困擾(複選)(4)配偶的父母			
Information	[Type= discrete] [Format=numeric] [Range= 1-5] [Missing=*]		
Statistics [NW/ W]	[Valid=392 /-] [Invalid=17868 /-]		
Value	Label	Cases	Percentage
1	配偶	0	
2	子女	0	
3	配偶的兄弟姊妹	0	
4	配偶的父母	392	<div><div></div></div> 100.0%
5	其他親友	0	
Sysmiss		17868	
Warning: these figures indicate the number of cases found in the data file. They cannot be interpreted as summary statistics of the population of interest.			
# q85b4_1: 85.2.您與配偶的父母相處或溝通上產生困擾的原因(複選1)			
Information	[Type= discrete] [Format=numeric] [Range= 1-11] [Missing=*]		
Statistics [NW/ W]	[Valid=392 /-] [Invalid=17868 /-]		
Value	Label	Cases	Percentage
1	經濟問題	41	<div><div></div></div> 10.5%
2	就業問題	6	<div><div></div></div> 1.5%
3	健康問題	7	<div><div></div></div> 1.8%
4	家事處理	45	<div><div></div></div> 11.5%
5	家人長期照顧問題	17	<div><div></div></div> 4.3%
6	子女相關議題	24	<div><div></div></div> 6.1%
7	語言溝通	162	<div><div></div></div> 41.3%
8	生育問題	3	<div><div></div></div> 0.8%
9	風俗文化、生活習慣不同	58	<div><div></div></div> 14.8%
10	價值觀、對事情看法不同	29	<div><div></div></div> 7.4%
11	其他	0	
Sysmiss		17868	
Warning: these figures indicate the number of cases found in the data file. They cannot be interpreted as summary statistics of the population of interest.			
# q85b4_2: 85.2.您與配偶的父母相處或溝通上產生困擾的原因(複選2)			
Information	[Type= discrete] [Format=numeric] [Range= 1-11] [Missing=*]		
Statistics [NW/ W]	[Valid=178 /-] [Invalid=18082 /-]		
Value	Label	Cases	Percentage
1	經濟問題	0	
2	就業問題	3	<div><div></div></div> 1.7%
3	健康問題	2	<div><div></div></div> 1.1%

# q85b4_2: 85.2.您與配偶的父母相處或溝通上產生困擾的原因(複選2)			
Value	Label	Cases	Percentage
4	家事處理	12	<div><div></div></div> 6.7%
5	家人長期照顧問題	6	<div><div></div></div> 3.4%
6	子女相關議題	13	<div><div></div></div> 7.3%
7	語言溝通	19	<div><div></div></div> 10.7%
8	生育問題	7	<div><div></div></div> 3.9%
9	風俗文化、生活習慣不同	61	<div><div></div></div> 34.3%
10	價值觀、對事情看法不同	55	<div><div></div></div> 30.9%
11	其他	0	
Sysmiss		18082	
Warning: these figures indicate the number of cases found in the data file. They cannot be interpreted as summary statistics of the population of interest.			
# q85b4_3: 85.2.您與配偶的父母相處或溝通上產生困擾的原因(複選3)			
Information	[Type= discrete] [Format=numeric] [Range= 1-11] [Missing=*]		
Statistics [NW/ W]	[Valid=78 /-] [Invalid=18182 /-]		
Value	Label	Cases	Percentage
1	經濟問題	0	
2	就業問題	0	
3	健康問題	1	<div><div></div></div> 1.3%
4	家事處理	1	<div><div></div></div> 1.3%
5	家人長期照顧問題	7	<div><div></div></div> 9.0%
6	子女相關議題	1	<div><div></div></div> 1.3%
7	語言溝通	8	<div><div></div></div> 10.3%
8	生育問題	1	<div><div></div></div> 1.3%
9	風俗文化、生活習慣不同	19	<div><div></div></div> 24.4%
10	價值觀、對事情看法不同	40	<div><div></div></div> 51.3%
11	其他	0	
Sysmiss		18182	
Warning: these figures indicate the number of cases found in the data file. They cannot be interpreted as summary statistics of the population of interest.			
# q85b4_4: 85.2.您與配偶的父母相處或溝通上產生困擾的原因(複選4)			
Information	[Type= discrete] [Format=numeric] [Range= 1-11] [Missing=*]		
Statistics [NW/ W]	[Valid=29 /-] [Invalid=18231 /-]		
Value	Label	Cases	Percentage
1	經濟問題	0	
2	就業問題	0	
3	健康問題	0	
4	家事處理	1	<div><div></div></div> 3.4%
5	家人長期照顧問題	0	
6	子女相關議題	4	<div><div></div></div> 13.8%
7	語言溝通	2	<div><div></div></div> 6.9%
8	生育問題	0	
9	風俗文化、生活習慣不同	9	<div><div></div></div> 31.0%
10	價值觀、對事情看法不同	13	<div><div></div></div> 44.8%
11	其他	0	
Sysmiss		18231	
Warning: these figures indicate the number of cases found in the data file. They cannot be interpreted as summary statistics of the population of interest.			

# q85b4_5: 85.2.您與配偶的父母相處或溝通上產生困擾的原因(複選5)			
<b>Information</b>		[Type= discrete] [Format=numeric] [Range= 1-11] [Missing=*]	
<b>Statistics [NW/ W]</b>		[Valid=13 /-] [Invalid=18247 /-]	
Value	Label	Cases	Percentage
1	經濟問題	0	
2	就業問題	0	
3	健康問題	0	
4	家事處理	0	
5	家人長期照顧問題	1	<div><div></div></div> 7.7%
6	子女相關議題	0	
7	語言溝通	1	<div><div></div></div> 7.7%
8	生育問題	2	<div><div></div></div> 15.4%
9	風俗文化、生活習慣不同	2	<div><div></div></div> 15.4%
10	價值觀、對事情看法不同	7	<div><div></div></div> 53.8%
11	其他	0	
Sysmiss		18247	
Warning: these figures indicate the number of cases found in the data file. They cannot be interpreted as summary statistics of the population of interest.			
# q85b4_6: 85.2.您與配偶的父母相處或溝通上產生困擾的原因(複選6)			
<b>Information</b>		[Type= discrete] [Format=numeric] [Range= 1-11] [Missing=*]	
<b>Statistics [NW/ W]</b>		[Valid=4 /-] [Invalid=18256 /-]	
Value	Label	Cases	Percentage
1	經濟問題	0	
2	就業問題	0	
3	健康問題	0	
4	家事處理	0	
5	家人長期照顧問題	0	
6	子女相關議題	0	
7	語言溝通	1	<div><div></div></div> 25.0%
8	生育問題	0	
9	風俗文化、生活習慣不同	2	<div><div></div></div> 50.0%
10	價值觀、對事情看法不同	1	<div><div></div></div> 25.0%
11	其他	0	
Sysmiss		18256	
Warning: these figures indicate the number of cases found in the data file. They cannot be interpreted as summary statistics of the population of interest.			
# q85b4_7: 85.2.您與配偶的父母相處或溝通上產生困擾的原因(複選7)			
<b>Information</b>		[Type= discrete] [Format=numeric] [Range= 1-11] [Missing=*]	
<b>Statistics [NW/ W]</b>		[Valid=2 /-] [Invalid=18258 /-]	
Value	Label	Cases	Percentage
1	經濟問題	0	
2	就業問題	0	
3	健康問題	0	
4	家事處理	0	
5	家人長期照顧問題	0	
6	子女相關議題	0	
7	語言溝通	0	

# q85b4_7: 85.2.您與配偶的父母相處或溝通上產生困擾的原因(複選7)			
Value	Label	Cases	Percentage
8	生育問題	0	
9	風俗文化、生活習慣不同	1	50.0%
10	價值觀、對事情看法不同	1	50.0%
11	其他	0	
Sysmiss		18258	
Warning: these figures indicate the number of cases found in the data file. They cannot be interpreted as summary statistics of the population of interest.			
# q85b4_8: 85.2.您與配偶的父母相處或溝通上產生困擾的原因(複選8)			
Information	[Type= discrete] [Format=numeric] [Range= 1-11] [Missing=*]		
Statistics [NW/ W]	[Valid=1 -/] [Invalid=18259 -/]		
Value	Label	Cases	Percentage
1	經濟問題	0	
2	就業問題	0	
3	健康問題	0	
4	家事處理	0	
5	家人長期照顧問題	0	
6	子女相關議題	0	
7	語言溝通	0	
8	生育問題	0	
9	風俗文化、生活習慣不同	0	
10	價值觀、對事情看法不同	1	100.0%
11	其他	0	
Sysmiss		18259	
Warning: these figures indicate the number of cases found in the data file. They cannot be interpreted as summary statistics of the population of interest.			
# q85c4_1: 85.3.您與配偶的父母相處或溝通上產生困擾的子女相關議題(複選1)			
Information	[Type= discrete] [Format=numeric] [Range= 1-9] [Missing=*]		
Statistics [NW/ W]	[Valid=42 -/] [Invalid=18218 -/]		
Value	Label	Cases	Percentage
1	托育、照顧問題	16	38.1%
2	行為教養問題	17	40.5%
3	語言溝通問題	3	7.1%
4	課業、學習問題	2	4.8%
5	健康問題	2	4.8%
6	文化認同問題	2	4.8%
7	就業問題	0	
8	嫁娶問題	0	
9	其他問題，請說明	0	
Sysmiss		18218	
Warning: these figures indicate the number of cases found in the data file. They cannot be interpreted as summary statistics of the population of interest.			
# q85c4_2: 85.3.您與配偶的父母相處或溝通上產生困擾的子女相關議題(複選2)			
Information	[Type= discrete] [Format=numeric] [Range= 1-9] [Missing=*]		
Statistics [NW/ W]	[Valid=14 -/] [Invalid=18246 -/]		
Value	Label	Cases	Percentage
1	托育、照顧問題	0	



# q85c4\_2: 85.3.您與配偶的父母相處或溝通上產生困擾的子女相關議題(複選2)

Value	Label	Cases	Percentage
2	行為教養問題	8	<div></div> 57.1%
3	語言溝通問題	1	<div></div> 7.1%
4	課業、學習問題	1	<div></div> 7.1%
5	健康問題	2	<div></div> 14.3%
6	文化認同問題	2	<div></div> 14.3%
7	就業問題	0	
8	嫁娶問題	0	
9	其他問題，請說明	0	
Sysmiss		18246	

Warning: these figures indicate the number of cases found in the data file. They cannot be interpreted as summary statistics of the population of interest.

# q85c4\_3: 85.3.您與配偶的父母相處或溝通上產生困擾的子女相關議題(複選3)

Information	[Type= discrete] [Format=numeric] [Range= 1-9] [Missing=*]
Statistics [NW/ W]	[Valid=6 /-] [Invalid=18254 /-]

Value	Label	Cases	Percentage
1	托育、照顧問題	0	
2	行為教養問題	0	
3	語言溝通問題	4	<div></div> 66.7%
4	課業、學習問題	1	<div></div> 16.7%
5	健康問題	1	<div></div> 16.7%
6	文化認同問題	0	
7	就業問題	0	
8	嫁娶問題	0	
9	其他問題，請說明	0	
Sysmiss		18254	

Warning: these figures indicate the number of cases found in the data file. They cannot be interpreted as summary statistics of the population of interest.

# q85c4_4: 85.3.您與配偶的父母相處或溝通上產生困擾的子女相關議題(複選4)			
Information	[Type= discrete] [Format=numeric] [Range= 1-9] [Missing=*]		
Statistics [NW/ W]	[Valid=2 /-] [Invalid=18258 /-]		
Value	Label	Cases	Percentage
1	托育、照顧問題	0	
2	行為教養問題	0	
3	語言溝通問題	0	
4	課業、學習問題	1	50.0%
5	健康問題	1	50.0%
6	文化認同問題	0	
7	就業問題	0	
8	嫁娶問題	0	
9	其他問題，請說明	0	
Sysmiss		18258	
Warning: these figures indicate the number of cases found in the data file. They cannot be interpreted as summary statistics of the population of interest.			
# q85c4_5: 85.3.您與配偶的父母相處或溝通上產生困擾的子女相關議題(複選5)			
Information	[Type= discrete] [Format=numeric] [Range= 1-9] [Missing=*]		
Statistics [NW/ W]	[Valid=2 /-] [Invalid=18258 /-]		
Value	Label	Cases	Percentage
1	托育、照顧問題	0	
2	行為教養問題	0	
3	語言溝通問題	0	
4	課業、學習問題	0	
5	健康問題	1	50.0%
6	文化認同問題	1	50.0%
7	就業問題	0	
8	嫁娶問題	0	
9	其他問題，請說明	0	
Sysmiss		18258	
Warning: these figures indicate the number of cases found in the data file. They cannot be interpreted as summary statistics of the population of interest.			
# q85c4_6: 85.3.您與配偶的父母相處或溝通上產生困擾的子女相關議題(複選6)			
Information	[Type= discrete] [Format=numeric] [Range= 1-9] [Missing=*]		
Statistics [NW/ W]	[Valid=1 /-] [Invalid=18259 /-]		
Value	Label	Cases	Percentage
1	托育、照顧問題	0	
2	行為教養問題	0	
3	語言溝通問題	0	
4	課業、學習問題	0	
5	健康問題	0	
6	文化認同問題	0	
7	就業問題	1	100.0%
8	嫁娶問題	0	
9	其他問題，請說明	0	
Sysmiss		18259	
Warning: these figures indicate the number of cases found in the data file. They cannot be interpreted as summary statistics of the population of interest.			

# q85a_5: 85.1.您哪位家人相處或溝通上有產生困擾(複選)(5)其他親友			
Information	[Type= discrete] [Format=numeric] [Range= 1-5] [Missing=*]		
Statistics [NW/ W]	[Valid=77 /-] [Invalid=18183 /-]		
Value	Label	Cases	Percentage
1	配偶	0	
2	子女	0	
3	配偶的兄弟姊妹	0	
4	配偶的父母	0	
5	其他親友	77	<div><div></div></div> 100.0%
Sysmiss		18183	
Warning: these figures indicate the number of cases found in the data file. They cannot be interpreted as summary statistics of the population of interest.			
# q85b5_1: 85.2.您與其他親友相處或溝通上產生困擾的原因(複選1)			
Information	[Type= discrete] [Format=numeric] [Range= 1-11] [Missing=*]		
Statistics [NW/ W]	[Valid=77 /-] [Invalid=18183 /-]		
Value	Label	Cases	Percentage
1	經濟問題	8	<div><div></div></div> 10.4%
2	就業問題	1	<div><div></div></div> 1.3%
3	健康問題	2	<div><div></div></div> 2.6%
4	家事處理	3	<div><div></div></div> 3.9%
5	家人長期照顧問題	4	<div><div></div></div> 5.2%
6	子女相關議題	7	<div><div></div></div> 9.1%
7	語言溝通	37	<div><div></div></div> 48.1%
8	生育問題	0	
9	風俗文化、生活習慣不同	6	<div><div></div></div> 7.8%
10	價值觀、對事情看法不同	9	<div><div></div></div> 11.7%
11	其他	0	
Sysmiss		18183	
Warning: these figures indicate the number of cases found in the data file. They cannot be interpreted as summary statistics of the population of interest.			
# q85b5_2: 85.2.您與其他親友相處或溝通上產生困擾的原因(複選2)			
Information	[Type= discrete] [Format=numeric] [Range= 1-11] [Missing=*]		
Statistics [NW/ W]	[Valid=26 /-] [Invalid=18234 /-]		
Value	Label	Cases	Percentage
1	經濟問題	0	
2	就業問題	0	
3	健康問題	0	
4	家事處理	1	<div><div></div></div> 3.8%
5	家人長期照顧問題	0	
6	子女相關議題	2	<div><div></div></div> 7.7%
7	語言溝通	2	<div><div></div></div> 7.7%
8	生育問題	0	
9	風俗文化、生活習慣不同	12	<div><div></div></div> 46.2%
10	價值觀、對事情看法不同	9	<div><div></div></div> 34.6%
11	其他	0	
Sysmiss		18234	
Warning: these figures indicate the number of cases found in the data file. They cannot be interpreted as summary statistics of the population of interest.			

# q85b5_3: 85.2.您與其他親友相處或溝通上產生困擾的原因(複選3)			
<b>Information</b>		[Type= discrete] [Format=numeric] [Range= 1-11] [Missing=*]	
<b>Statistics [NW/ W]</b>		[Valid=11 /-] [Invalid=18249 /-]	
Value	Label	Cases	Percentage
1	經濟問題	0	
2	就業問題	0	
3	健康問題	0	
4	家事處理	0	
5	家人長期照顧問題	1	<div><div></div></div> 9.1%
6	子女相關議題	0	
7	語言溝通	1	<div><div></div></div> 9.1%
8	生育問題	0	
9	風俗文化、生活習慣不同	2	<div><div></div></div> 18.2%
10	價值觀、對事情看法不同	7	<div><div></div></div> 63.6%
11	其他	0	
Sysmiss		18249	
Warning: these figures indicate the number of cases found in the data file. They cannot be interpreted as summary statistics of the population of interest.			
# q85b5_4: 85.2.您與其他親友相處或溝通上產生困擾的原因(複選4)			
<b>Information</b>		[Type= discrete] [Format=numeric] [Range= 1-11] [Missing=*]	
<b>Statistics [NW/ W]</b>		[Valid=2 /-] [Invalid=18258 /-]	
Value	Label	Cases	Percentage
1	經濟問題	0	
2	就業問題	0	
3	健康問題	0	
4	家事處理	0	
5	家人長期照顧問題	0	
6	子女相關議題	0	
7	語言溝通	0	
8	生育問題	0	
9	風俗文化、生活習慣不同	1	<div><div></div></div> 50.0%
10	價值觀、對事情看法不同	1	<div><div></div></div> 50.0%
11	其他	0	
Sysmiss		18258	
Warning: these figures indicate the number of cases found in the data file. They cannot be interpreted as summary statistics of the population of interest.			
# q85b5_5: 85.2.您與其他親友相處或溝通上產生困擾的原因(複選5)			
<b>Information</b>		[Type= discrete] [Format=numeric] [Range= 1-11] [Missing=*]	
<b>Statistics [NW/ W]</b>		[Valid=1 /-] [Invalid=18259 /-]	
Value	Label	Cases	Percentage
1	經濟問題	0	
2	就業問題	0	
3	健康問題	0	
4	家事處理	0	
5	家人長期照顧問題	0	
6	子女相關議題	0	
7	語言溝通	0	

# q85b5_5: 85.2.您與其他親友相處或溝通上產生困擾的原因(複選5)			
Value	Label	Cases	Percentage
8	生育問題	0	
9	風俗文化、生活習慣不同	0	
10	價值觀、對事情看法不同	1	100.0%
11	其他	0	
Sysmiss		18259	
Warning: these figures indicate the number of cases found in the data file. They cannot be interpreted as summary statistics of the population of interest.			
# q85c5_1: 85.3.您與其他親友相處或溝通上產生困擾的子女相關議題(複選1)			
Information	[Type= discrete] [Format=numeric] [Range= 1-9] [Missing=*]		
Statistics [NW/ W]	[Valid=9 /-] [Invalid=18251 /-]		
Value	Label	Cases	Percentage
1	托育、照顧問題	1	11.1%
2	行為教養問題	6	66.7%
3	語言溝通問題	1	11.1%
4	課業、學習問題	0	
5	健康問題	1	11.1%
6	文化認同問題	0	
7	就業問題	0	
8	嫁娶問題	0	
9	其他問題，請說明	0	
Sysmiss		18251	
Warning: these figures indicate the number of cases found in the data file. They cannot be interpreted as summary statistics of the population of interest.			
# q85c5_2: 85.3.您與其他親友相處或溝通上產生困擾的子女相關議題(複選2)			
Information	[Type= discrete] [Format=numeric] [Range= 1-9] [Missing=*]		
Statistics [NW/ W]	[Valid=2 /-] [Invalid=18258 /-]		
Value	Label	Cases	Percentage
1	托育、照顧問題	0	
2	行為教養問題	0	
3	語言溝通問題	2	100.0%
4	課業、學習問題	0	
5	健康問題	0	
6	文化認同問題	0	
7	就業問題	0	
8	嫁娶問題	0	
9	其他問題，請說明	0	
Sysmiss		18258	
Warning: these figures indicate the number of cases found in the data file. They cannot be interpreted as summary statistics of the population of interest.			
# q85c5_3: 85.3.您與其他親友相處或溝通上產生困擾的子女相關議題(複選3)			
Information	[Type= discrete] [Format=numeric] [Range= 1-9] [Missing=*]		
Statistics [NW/ W]	[Valid=1 /-] [Invalid=18259 /-]		
Value	Label	Cases	Percentage
1	托育、照顧問題	0	
2	行為教養問題	0	
3	語言溝通問題	0	

# q85c5_3: 85.3.您與其他親友相處或溝通上產生困擾的子女相關議題(複選3)			
Value	Label	Cases	Percentage
4	課業、學習問題	0	
5	健康問題	0	
6	文化認同問題	1	100.0%
7	就業問題	0	
8	嫁娶問題	0	
9	其他問題，請說明	0	
Sysmiss		18259	
Warning: these figures indicate the number of cases found in the data file. They cannot be interpreted as summary statistics of the population of interest.			
# q86_1: 86.您在臺生活時，如果遇到生活起居、權益、人身安全等方面的問題，您會利用哪些管道詢問，或去請教哪些人來解決疑惑(複選1)			
Information	[Type= discrete] [Format=numeric] [Range= 1-90] [Missing=*]		
Statistics [NW/ W]	[Valid=18260 /-] [Invalid=0 /-]		
Value	Label	Cases	Percentage
1	配偶	13692	75.0%
2	親生子女	326	1.8%
3	配偶父母	213	1.2%
4	配偶的兄弟姊妹	229	1.3%
5	臺籍的同事/同學/鄰居/朋友	859	4.7%
6	同鄉的同事/同學/鄰居/朋友	1087	6.0%
7	在家鄉的父母/親友	280	1.5%
8	社區中心志工、老師	26	0.1%
9	鄰里長	103	0.6%
10	學校、新住民中心的老師	16	0.1%
11	113保護專線	62	0.3%
12	各地方政府(社會局處)家暴防治中心	53	0.3%
13	法律扶助基金會	22	0.1%
14	各縣市政府相關局處	165	0.9%
15	1955(外籍勞工24小時保護專線	8	0.0%
16	各縣市新住民家庭服務中心	49	0.3%
17	外來人士在臺生活諮詢服務熱線0800-024-111	28	0.2%
18	警察局/派出所	496	2.7%
19	社福團體	16	0.1%
20	宗教團體	36	0.2%
21	網路論壇/社群網站	213	1.2%
22	其他	4	0.0%
90	不知道	277	1.5%
Warning: these figures indicate the number of cases found in the data file. They cannot be interpreted as summary statistics of the population of interest.			
# q86_2: 86.您在臺生活時，如果遇到生活起居、權益、人身安全等方面的問題，您會利用哪些管道詢問，或去請教哪些人來解決疑惑(複選2)			
Information	[Type= discrete] [Format=numeric] [Range= 1-90] [Missing=*]		
Statistics [NW/ W]	[Valid=13730 /-] [Invalid=4530 /-]		
Value	Label	Cases	Percentage
1	配偶	845	6.2%
2	親生子女	1510	11.0%

# **q86\_2: 86.**您在臺生活時，如果遇到生活起居、權益、人身安全等方面的問題，您會利用哪些管道詢問，或去請教哪些人來解決疑惑(複選2)

Value	Label	Cases	Percentage
3	配偶父母	2462	<div><div></div></div> 17.9%
4	配偶的兄弟姊妹	1200	<div><div></div></div> 8.7%
5	臺籍的同事/同學/鄰居/朋友	2412	<div><div></div></div> 17.6%
6	同鄉的同事/同學/鄰居/朋友	2573	<div><div></div></div> 18.7%
7	在家鄉的父母/親友	683	<div><div></div></div> 5.0%
8	社區中心志工、老師	54	<div><div></div></div> 0.4%
9	鄰里長	181	<div><div></div></div> 1.3%
10	學校、新住民中心的老師	44	<div><div></div></div> 0.3%
11	113保護專線	131	<div><div></div></div> 1.0%
12	各地方政府(社會局處)家暴防治中心	110	<div><div></div></div> 0.8%
13	法律扶助基金會	56	<div><div></div></div> 0.4%
14	各縣市政府相關局處	248	<div><div></div></div> 1.8%
15	1955(外籍勞工24小時保護專線	25	<div><div></div></div> 0.2%
16	各縣市新住民家庭服務中心	94	<div><div></div></div> 0.7%
17	外來人士在臺生活諮詢服務熱線0800-024-111	58	<div><div></div></div> 0.4%
18	警察局/派出所	694	<div><div></div></div> 5.1%
19	社福團體	21	<div><div></div></div> 0.2%
20	宗教團體	43	<div><div></div></div> 0.3%
21	網路論壇/社群網站	280	<div><div></div></div> 2.0%
22	其他	6	<div><div></div></div> 0.0%
90	不知道	0	
Sysmiss		4530	

Warning: these figures indicate the number of cases found in the data file. They cannot be interpreted as summary statistics of the population of interest.

# **q86\_3: 86.**您在臺生活時，如果遇到生活起居、權益、人身安全等方面的問題，您會利用哪些管道詢問，或去請教哪些人來解決疑惑(複選3)

Information	[Type= discrete] [Format=numeric] [Range= 1-90] [Missing=*]
Statistics [NW/ W]	[Valid=8394 /-] [Invalid=9866 /-]

Value	Label	Cases	Percentage
1	配偶	171	<div><div></div></div> 2.0%
2	親生子女	387	<div><div></div></div> 4.6%
3	配偶父母	751	<div><div></div></div> 8.9%
4	配偶的兄弟姊妹	886	<div><div></div></div> 10.6%
5	臺籍的同事/同學/鄰居/朋友	1680	<div><div></div></div> 20.0%
6	同鄉的同事/同學/鄰居/朋友	1736	<div><div></div></div> 20.7%
7	在家鄉的父母/親友	602	<div><div></div></div> 7.2%
8	社區中心志工、老師	68	<div><div></div></div> 0.8%
9	鄰里長	217	<div><div></div></div> 2.6%
10	學校、新住民中心的老師	69	<div><div></div></div> 0.8%
11	113保護專線	125	<div><div></div></div> 1.5%
12	各地方政府(社會局處)家暴防治中心	81	<div><div></div></div> 1.0%
13	法律扶助基金會	73	<div><div></div></div> 0.9%
14	各縣市政府相關局處	322	<div><div></div></div> 3.8%
15	1955(外籍勞工24小時保護專線	29	<div><div></div></div> 0.3%
16	各縣市新住民家庭服務中心	143	<div><div></div></div> 1.7%

# **q86\_3: 86.**您在臺生活時，如果遇到生活起居、權益、人身安全等方面的問題，您會利用哪些管道詢問，或去請教哪些人來解決疑惑(複選**3**)

Value	Label	Cases	Percentage
17	外來人士在臺生活諮詢服務熱線0800-024-111	69	0.8%
18	警察局/派出所	690	8.2%
19	社福團體	26	0.3%
20	宗教團體	46	0.5%
21	網路論壇/社群網站	220	2.6%
22	其他	3	0.0%
90	不知道	0	
Sysmiss		9866	

*Warning: these figures indicate the number of cases found in the data file. They cannot be interpreted as summary statistics of the population of interest.*

# **q86\_4: 86.**您在臺生活時，如果遇到生活起居、權益、人身安全等方面的問題，您會利用哪些管道詢問，或去請教哪些人來解決疑惑(複選**4**)

<b>Information</b>	[Type= discrete] [Format=numeric] [Range= 1-90] [Missing=*]
<b>Statistics [NW/ W]</b>	[Valid=4214 /-] [Invalid=14046 /-]

Value	Label	Cases	Percentage
1	配偶	38	0.9%
2	親生子女	123	2.9%
3	配偶父母	176	4.2%
4	配偶的兄弟姊妹	216	5.1%
5	臺籍的同事/同學/鄰居/朋友	774	18.4%
6	同鄉的同事/同學/鄰居/朋友	798	18.9%
7	在家鄉的父母/親友	309	7.3%
8	社區中心志工、老師	33	0.8%
9	鄰里長	174	4.1%
10	學校、新住民中心的老師	69	1.6%
11	113保護專線	89	2.1%
12	各地方政府(社會局處)家暴防治中心	73	1.7%
13	法律扶助基金會	72	1.7%
14	各縣市政府相關局處	211	5.0%
15	1955(外籍勞工24小時保護專線	34	0.8%
16	各縣市新住民家庭服務中心	139	3.3%
17	外來人士在臺生活諮詢服務熱線0800-024-111	75	1.8%
18	警察局/派出所	552	13.1%
19	社福團體	24	0.6%
20	宗教團體	29	0.7%
21	網路論壇/社群網站	202	4.8%
22	其他	4	0.1%
90	不知道	0	
Sysmiss		14046	

*Warning: these figures indicate the number of cases found in the data file. They cannot be interpreted as summary statistics of the population of interest.*

# **q86\_5: 86.**您在臺生活時，如果遇到生活起居、權益、人身安全等方面的問題，您會利用哪些管道詢問，或去請教哪些人來解決疑惑(複選**5**)

<b>Information</b>	[Type= discrete] [Format=numeric] [Range= 1-90] [Missing=*]
<b>Statistics [NW/ W]</b>	[Valid=2222 /-] [Invalid=16038 /-]



# q86\_5: 86.您在臺生活時，如果遇到生活起居、權益、人身安全等方面的問題，您會利用哪些管道詢問，或去請教哪些人來解決疑惑(複選5)

Value	Label	Cases	Percentage
1	配偶	10	0.5%
2	親生子女	39	1.8%
3	配偶父母	66	3.0%
4	配偶的兄弟姊妹	83	3.7%
5	臺籍的同事/同學/鄰居/朋友	248	11.2%
6	同鄉的同事/同學/鄰居/朋友	279	12.6%
7	在家鄉的父母/親友	217	9.8%
8	社區中心志工、老師	21	0.9%
9	鄰里長	96	4.3%
10	學校、新住民中心的老師	43	1.9%
11	113保護專線	41	1.8%
12	各地方政府(社會局處)家暴防治中心	34	1.5%
13	法律扶助基金會	49	2.2%
14	各縣市政府相關局處	90	4.1%
15	1955(外籍勞工24小時保護專線	33	1.5%
16	各縣市新住民家庭服務中心	98	4.4%
17	外來人士在臺生活諮詢服務熱線0800-024-111	49	2.2%
18	警察局/派出所	574	25.8%
19	社福團體	21	0.9%
20	宗教團體	32	1.4%
21	網路論壇/社群網站	99	4.5%
22	其他	0	
90	不知道	0	
Sysmiss		16038	

Warning: these figures indicate the number of cases found in the data file. They cannot be interpreted as summary statistics of the population of interest.

# q86\_o: 86.您在臺生活時，如果遇到生活起居、權益、人身安全等方面的問題，您會利用哪些管道詢問，或去請教哪些人來解決疑惑(22)其他，請說明——

Information	[Type= discrete] [Format=character] [Missing=*]
Statistics [NW/ W]	[Valid=18 /-] [Invalid=0 /-]

Value	Label	Cases	Percentage
TV		1	5.6%
新加坡在台辦事處		1	5.6%
日本在台交流協會		1	5.6%
民意代表		3	16.7%
法國在台協會		1	5.6%
海基會		2	11.1%
海基會(自己有詢問方向)		1	5.6%
直接找議員協助		1	5.6%
菲律賓駐台		1	5.6%
議員		3	16.7%
議員鄭林清良		1	5.6%

# q86\_o: 86.您在臺生活時，如果遇到生活起居、權益、人身安全等方面的問題，您會利用哪些管道詢問，或去請教哪些人來解決疑惑(22)其他，請說明\_\_\_\_

Value	Label	Cases	Percentage
醫院→訓練師 或醫生		1	<div></div> 5.6%
電視		1	<div></div> 5.6%

*Warning: these figures indicate the number of cases found in the data file. They cannot be interpreted as summary statistics of the population of interest.*