

台灣 (Taiwan, ROC)

台灣省家庭計畫研究所

82年台灣地區中老年身心社會生活狀況長期追蹤調查

Study Documentation

March 17, 2020

Metadata Production

Metadata Producer(s)	學術調查研究資料庫(Survey Research Data Archive) (SRDA) , 中央研究院人社中心調查研究 專題中心 , DDI文件製作
Production Date	March 17, 2020
Version	2.0版, 參考IHSN Nesstar Template修改
Identification	AD040002

Table of Contents

Overview.....	4
Scope & Coverage.....	4
Producers & Sponsors.....	5
Sampling.....	5
Data Collection.....	5
Data Processing & Appraisal.....	5
Accessibility.....	5
Files Description.....	6
data82.....	6
Variables Group(s).....	7
封面.....	7
確認受訪者或尋求代答者.....	7
A.背景資料.....	7
B.居住歷史、家戶結構與支持.....	11
C.健康.....	11
D.工作與就業歷史.....	11
E.休閒活動、老年心境、與關心照顧.....	17
F.經濟狀況.....	18
G.老人福利服務的認知與利用.....	26
訪問後觀察紀錄.....	28
訪員紀錄.....	29
封底.....	32
支持表.....	35
前項工作填答表.....	74
一、居住歷史.....	76
二、親屬概況.....	77
四、其他親友及互訪.....	78
身體狀況.....	80
臥病天數.....	85
醫療服務的利用.....	86
抑鬱(CES-D)量表.....	90
身體輔助器物使用情形.....	91
日常活動量表.....	91
衛生行為.....	92
健康的自我評量.....	93
生活滿意度量表.....	93
休閒活動.....	94
老年心境.....	97
情感支持.....	98
關心與照顧.....	99
負面關係.....	99
老人對家人或親友所提供的支持.....	100
Variables Description.....	101
data82.....	102

82年台灣地區中老年身心社會生活狀況長期追蹤調查

1993 Taiwan Longitudinal Study on Aging

Overview	
Type	台灣地區中老年身心社會生活狀況長期追蹤調查
Identification	AD040002
Version	Production Date: 2020-03-18 1 Notes 20200318 修正變項說明與選項數值說明。
Series	<p>調查緣起：為因應人口高齡化對經濟、醫療、家庭、及社會可能產生之衝擊，本署前身機關家庭計畫研究所自民國76年起即開始規劃相關之老人調查研究，於民國78以具台灣地區非山地鄉代表性之60歲以上樣本，完成台灣地區中老年身心社會生活狀況基線調查，其後則以每3至4年之調查間隔進行長期追蹤，並自民國85年起將調查對象所涵蓋之年齡層向下延伸至50歲，至民國96年已完成六波調查資料收集。</p> <p>調查目的：瞭解台灣地區中老年人的家戶狀況、居住安排及社會支持情形工作及經濟狀況、休閒活動與退休前後之生涯規劃以及健康狀況、衛生行為、及醫療保健服務利用情形，並比較不同背景特徵之中老年人在上述健康與生活狀況之差異，藉以估算未來高齡人口在醫療保健與生活支持的需求。</p> <p>調查方法及對象：本調查以面訪問卷為資料收集工具，以台灣地區(不含山地鄉)民國77年底滿60歲以上之戶籍登記人口為抽樣母群，採分層多階段隨機抽樣方法抽選樣本。因樣本世代之年齡組成隨追蹤年數遞增，另於民國85年及92年依照基線調查之抽樣方法，加抽低年齡層之補充樣本。</p>
<p>Abstract</p> <p>為因應人口高齡化對經濟、醫療、家庭、及社會可能產生之衝擊，國民健康署前身機關(家庭計畫研究所)自民國76年起即開始規劃相關之老人研究計畫，於民國78以具台灣地區非山地鄉代表性之60歲以上樣本，完成台灣地區中老年身心社會生活狀況基線調查，其後則以每3至4年之調查間隔進行長期追蹤，並自民國85年起將調查對象所涵蓋之年齡層向下延伸至50歲。</p> <p>82年資料為台灣地區老人保健與生活問題長期研究第二次調查，共完成6,511案。問卷主題包括基本資料、居住歷史、家戶結構與支持、健康、工作史、休閒活動、老年心境、經濟狀況。</p>	
Kind of Data	抽查
Unit of Analysis	個人

Scope & Coverage

Time Period(s)	1993-01-01
Countries	台灣 (Taiwan, ROC)
<p>Geographic Coverage</p> <p>台灣</p>	
<p>Universe</p> <p>以民國77年底設籍於台灣地區331個平均鄉鎮市區之年滿60歲以上之男女人口為調查母體</p>	

Producers & Sponsors	
Primary Investigator(s)	台灣省家庭計畫研究所
Other Producer(s)	台灣省家庭計畫研究所
Funding Agency/ies	台灣省家庭計畫研究所

Sampling
<p>Sampling Procedure</p> <p>以分層三段系統隨機抽樣法，按同等被選機率抽取4,412個60歲以上之男女人口為調查對象，抽選之方法為先抽選56個鄉鎮市區，再由這些被選之鄉鎮市區中抽選樣本鄰，最後再由樣本鄰中每鄰抽選二位60歲以上之老人為受查個案。</p>

Data Collection	
Time Period(s)	start 1993-01-01 end 1993-12-31
Data Collection Mode	面對面訪問

Data Processing & Appraisal
<p>Data Editing</p> <p>中央研究院人文社會科學研究中心調查研究專題中心所進行的資料整理方式，為不合理值檢核。</p>

Accessibility	
Contact(s)	學術調查研究資料庫(Survey Research Data Archive) (中央研究院人社中心調查研究專題中心), https://srda.sinica.edu.tw , srda@gate.sinica.edu.tw
Distributor(s)	學術調查研究資料庫(Survey Research Data Archive)
Depositor(s)	衛福部國健署
<u>Access Conditions</u> 標準版(一般會員、院內會員申請下載)	

Files Description

Dataset contains 1 file(s)

data82	
# Cases	6511
# Variable(s)	1952

Variables Group(s)

Dataset contains 32 group(s)

Group 封面							
#	Name	Label	Type	Format	Valid	Invalid	Question
1	qtype	qtype	discrete	character-1	6511	0	-
2	ser_number	編號	continuous	numeric-4.0	6511	0	-
3	age96	受訪者接受訪問時的年齡? (1996年)	continuous	numeric-3.0	6511	0	-
4	sex	受訪者的性別?	discrete	numeric-1.0	6511	0	-
5	educ	受訪者的教育程度?	discrete	numeric-2.0	6511	0	-
6	ethc	受訪者是哪裡人?	discrete	numeric-1.0	6484	27	-
7	weight	加權數	continuous	numeric-4.2	6511	0	-
8	prt1	受訪者的戶籍地?	discrete	numeric-2.0	6511	0	-
9	prt2	受訪者的戶籍地縣市別?	discrete	numeric-1.0	6511	0	-
10	dwel93	居住型態	discrete	numeric-1.0	3155	3356	-
11	moint93	完訪日期(月份)	discrete	numeric-2.0	3155	3356	-
12	dayint93	完訪日期(日期)	discrete	numeric-2.0	3155	3356	-
13	intnum93	訪員代號	continuous	numeric-3.0	3155	3356	-

Group 確認受訪者或尋求代答者							
#	Name	Label	Type	Format	Valid	Invalid	Question
1	i2	這一本問卷的訪問對象是?	discrete	numeric-1.0	3155	3356	-
2	i3	代答者的身分是被查者(老人)的?	discrete	numeric-2.0	3155	3356	-
3	i4	尋找代答者的原因是?	discrete	numeric-2.0	3155	3356	-

Group A.背景資料							
#	Name	Label	Type	Format	Valid	Invalid	Question
1	marry89	請先註明個案在民國78年時之婚姻狀況	discrete	numeric-1.0	3155	3356	-
2	a1	根據民國78年時我們的調查資料, 你那時候是表示已經結過婚而且先生/太太還在, 請問你現在是不是還和他/她在一起呢(有沒有分居、喪偶或離婚)?	discrete	numeric-1.0	3154	3357	-
3	a1a	你為什麼沒有繼續和他/她在一起呢?	discrete	numeric-1.0	3155	3356	-
4	a1b	你現在有先生/太太嗎?	discrete	numeric-1.0	3155	3356	-
5	a1cy	你(這次)是什麼時候結婚的?民國年(跳問a4)	discrete	numeric-2.0	3155	3356	-
6	a1cm	你(這次)是什麼時候結婚的?月(跳問a4)	discrete	numeric-2.0	3155	3356	-

#	Name	Label	Type	Format	Valid	Invalid	Question
7	a1d	你從上次到這段期間中是不是曾經結過婚?	discrete	numeric-1.0	3155	3356	-
8	a1d1y	你(最近)這次是什麼時候結婚的?民國年(跳問a6)	discrete	numeric-2.0	3155	3356	-
9	a1d1m	你(最近)這次是什麼時候結婚的?月(跳問a6)	discrete	numeric-2.0	3155	3356	-
10	a1d2	你(最近)這次結婚是怎麼結束的?	discrete	numeric-1.0	3155	3356	-
11	a2	根據上次調查的資料, 你那時候是說已經不和你先生/太太在一起了, 請問你現在有先生/太太嗎?	discrete	numeric-1.0	3155	3356	-
12	a2ay	你(這次)是什麼時候結婚的?民國年(跳問a4)	discrete	numeric-2.0	3155	3356	-
13	a2am	你(這次)是什麼時候結婚的?月(跳問a4)	discrete	numeric-2.0	3155	3356	-
14	a2b	你從上次到現在這段期間中是不是曾經結過婚?	discrete	numeric-1.0	3155	3356	-
15	a2b1y	你(最近)這次是什麼時候結婚的?民國年(跳問a6)	discrete	numeric-2.0	3155	3356	-
16	a2b1m	你(最近)這次是什麼時候結婚的?月(跳問a6)	discrete	numeric-2.0	3155	3356	-
17	a2b2	你(最近)這次結婚是怎麼結束的?	discrete	numeric-1.0	3155	3356	-
18	a3	根據上次的調查資料, 你那時候是表示還沒有結過婚, 請問你現在有先生/太太了嗎?	discrete	numeric-1.0	3155	3356	-
19	a3ay	你(這次)是什麼時候結婚的?民國年(跳問a4)	discrete	numeric-2.0	3155	3356	-
20	a3am	你(這次)是什麼時候結婚的?月(跳問a4)	discrete	numeric-2.0	3154	3357	-
21	a3b	你從上次到現在這段期間中是不是曾經結過婚?	discrete	numeric-1.0	3155	3356	-
22	a3b1y	你(最近)這次是什麼時候結婚的?民國年(跳問B)	discrete	numeric-2.0	3155	3356	-
23	a3b1m	你(最近)這次是什麼時候結婚的?月(跳問B)	discrete	numeric-2.0	3155	3356	-
24	a3b2	你(最近)這次結婚是怎麼結束的?	discrete	numeric-1.0	3155	3356	-
25	a4a	他/她現在是和你同住在一起嗎?	discrete	numeric-1.0	3155	3356	-
26	a4a1	他/她為什麼現在沒有和你住在一起呢?	discrete	numeric-2.0	3155	3356	-
27	a4a2y	他/她是從什麼時候起沒有和你住在一起的?從民國年	discrete	numeric-2.0	3155	3356	-
28	a4a2m	他/她是從什麼時候起沒有和你住在一起的?月起分開住	discrete	numeric-2.0	3155	3356	-
29	a4by	他/她是哪年、哪月出生的?民國年出生	discrete	numeric-2.0	3155	3356	-

#	Name	Label	Type	Format	Valid	Invalid	Question
30	a4bm	他/她是哪年、哪月出生的?月出生	discrete	numeric-2.0	3155	3356	-
31	a4c	他/她是閩南人、客家人、外省人?還是哪裡人?	discrete	numeric-1.0	3155	3356	-
32	a4d	他/她的最高學歷是什麼?	discrete	numeric-2.0	3155	3356	-
33	a4e	他/她目前有在工作嗎?	discrete	numeric-1.0	3155	3356	-
34	a4find	請問他/她目前是從事什麼工作?職業:	discrete	numeric-2.0	3155	3356	-
35	a4focc	他/她的工作是屬於什麼行業?行業:	discrete	numeric-2.0	3155	3356	-
36	a4ftyp	請問他/她是不是做農?	discrete	numeric-1.0	3155	3356	-
37	a4fown	請問他/她是被雇用, 還是做自己的事業?	discrete	numeric-1.0	3155	3356	-
38	a4g	你想他/她還要再工作多少年?年	discrete	numeric-2.0	3155	3356	-
39	a4g1	看什麼情形?(跳問a4j)	discrete	numeric-1.0	3155	3356	-
40	a4h	請問他/她是多久以前開始沒再工作的?年前(如果配偶目前不是在工作, 由a4h往下問至a41)	discrete	numeric-2.0	3155	3356	-
41	a4i	請問他/她將來有沒有計畫要工作?	discrete	numeric-1.0	3155	3356	-
42	a4i1	有, 為什麼?	discrete	numeric-2.0	3155	3356	-
43	a4i2	有, 什麼時候?	discrete	numeric-1.0	3155	3356	-
44	a4i3	有, 到哪裡工作?	discrete	numeric-1.0	3155	3356	-
45	a4i4	看什麼情形?	discrete	numeric-1.0	3155	3356	-
46	a4j	如果現在請你來判斷他/她的健康狀況, 你想他/她的健康情形是很好、好、普通、不太好, 還是很不好?	discrete	numeric-1.0	3155	3356	-
47	a4k	他/她有沒有因為健康或身體上的問題而需要別人幫忙料理一些日常的事情?例如理家、買東西、出門、辦一些重要的事等。	discrete	numeric-1.0	3155	3356	-
48	a4l	他/她有沒有因為健康或身體上的問題而需要別人幫忙照顧?譬如吃東西、洗澡、穿衣或是在屋裡走動等	discrete	numeric-1.0	3155	3356	-
49	a5a	我想請問你現在是和你先生/太太同住在一起嗎?	discrete	numeric-1.0	3155	3356	-
50	a5a1	他/她為什麼現在沒有和你住在一起呢?	discrete	numeric-2.0	3155	3356	-
51	a5a2yr	他/她是從甚麼時候起沒有和你住在一起的呢?民國年	discrete	numeric-2.0	3155	3356	-
52	a5a2mn	他/她是從甚麼時候起沒有和你住在一起的呢?月	discrete	numeric-2.0	3153	3358	-
53	a5b	他/她是閩南人、客家人、外省人?還是哪裡人?	discrete	numeric-1.0	3155	3356	-
54	a5c	他/她目前有在工作嗎?	discrete	numeric-1.0	3155	3356	-

#	Name	Label	Type	Format	Valid	Invalid	Question
55	a5dind	請問他/她目前是從事什麼工作?職業(跳問A5h)	discrete	numeric-2.0	3155	3356	-
56	a5docc	請問他/她的工作是屬於什麼行業?行業(跳問A5h)	discrete	numeric-2.0	3155	3356	-
57	a5dtyp	請問他/她是不是做農?	discrete	numeric-1.0	3155	3356	-
58	a5down	請問他/她是被僱用, 還是做自己的事業?	discrete	numeric-1.0	3155	3356	-
59	a5e	你想他/她還要在工作多少年?(跳問A5h)	discrete	numeric-2.0	3155	3356	-
60	a5e1	看什麼情形?	discrete	numeric-1.0	3155	3356	-
61	a5f	請問他/她是多久以前沒再工作的?年前	discrete	numeric-2.0	3155	3356	-
62	a5g	請問他/她將來有沒有計畫要工作?	discrete	numeric-1.0	3155	3356	-
63	a5g1	有, 為什麼?	discrete	numeric-2.0	3155	3356	-
64	a5g2	有, 什麼時候?	discrete	numeric-1.0	3155	3356	-
65	a5g3	有, 到哪裡工作?	discrete	numeric-1.0	3155	3356	-
66	a5g4	有, 看什麼情形?	discrete	numeric-1.0	3155	3356	-
67	a5h	你覺得他/她現在的健康情形好不好?是很好、好、普通、不太好, 還是很不好?	discrete	numeric-1.0	3155	3356	-
68	a5i	他/她有沒有因為健康或身體上的問題而需要別人幫忙料理一些日常的事情?例如理家、買東西、出門、辦一些重要的事等。	discrete	numeric-1.0	3155	3356	-
69	a5j	他/她有沒有因為健康或身體上的問題而需要別人幫忙照顧?譬如吃東西、洗澡、穿衣或是在屋裡走動等。	discrete	numeric-1.0	3155	3356	-
70	a6ayr	請問你的先生/太太是什麼時候過世或離婚/分居的?民國年	discrete	numeric-2.0	3155	3356	-
71	a6amn	請問你的先生/太太是什麼時候過世或離婚/分居的?月	discrete	numeric-2.0	3150	3361	-
72	a6b	那時候他/她是幾歲?歲	discrete	numeric-2.0	3150	3361	-
73	a6c	他/她是閩南人、客家人、外省人?還是哪裡人?	discrete	numeric-1.0	3155	3356	-
74	a7a	請問你的先生/太太是什麼原因死亡的呢?	discrete	numeric-2.0	3153	3358	-
75	a7b	他/她過世的時候是住在家裡、在別人家裡, 或是送去醫院或其他機構呢?	discrete	numeric-1.0	3155	3356	-
76	a7b1	住在家裡, 有其他人住進來幫忙嗎?	discrete	numeric-1.0	3153	3358	-
77	a7b2	搬去住別人家裡, 你也一起住過去了嗎?	discrete	numeric-1.0	3151	3360	-
78	a7c	你們的居住方式安排在他/她過世後有沒有什麼改變呢?譬如說, 你有沒有搬到	discrete	numeric-1.0	3155	3356	-

#	Name	Label	Type	Format	Valid	Invalid	Question
		別處同住或搬到別家去和親人同住?或者有人搬進來和你同住?					
79	a7d	你們有沒有因為他/她過世而有誰出大錢或大家湊錢來應付他/她生病的開支, 或在他/她死後給你用, 還是有其他金錢上的安排?	discrete	numeric-1.0	3155	3356	-
80	a7d1	有, 請指出來是什麼?	discrete	numeric-2.0	3154	3357	-

Group B.居住歷史、家戶結構與支持

Subgroup(s)	一、居住歷史, 二、親屬概況, 四、其他親友及互訪
--------------------	---------------------------

Group C.健康

Subgroup(s)	身體狀況, 臥病天數, 醫療服務的利用, 抑鬱(CES-D)量表, 身體輔助器物使用情形, 日常活動量表, 衛生行為, 健康的自我評量, 生活滿意度量表
--------------------	--

Group D.工作與就業歷史

#	Name	Label	Type	Format	Valid	Invalid	Question
1	curwork	請問你現在或最近一個月內有沒有在工作?	discrete	numeric-1.0	3155	3356	-
2	d1ayear	你目前的這個工作是什麼時候開始做的?民國年	discrete	numeric-2.0	3155	3356	-
3	d1aage	你目前的這個工作是什麼時候開始做的?歲	discrete	numeric-2.0	3155	3356	-
4	d1bo	你的工作職務是什麼?	discrete	numeric-2.0	3155	3356	-
5	d1ci	你工作的地方是做些什麼呢?(包括公司行號或企業、機構的性質)	discrete	numeric-2.0	3154	3357	-
6	d1d	你工作的業主或是老闆是什麼人?(即事業的所有權屬誰?)	discrete	numeric-1.0	3155	3356	-
7	d1e	你的工作是全職的或只需部分時間的?是不是除了星期假日外, 平均每天工作超過六個小時?(專職或全職, 係指每周坐超過35小時的工作)	discrete	numeric-1.0	3155	3356	-
8	d1e1	你通常每週工作幾個小時?	discrete	numeric-1.0	3155	3356	-
9	d1f	過去一年裡你是不是每個月都工作?或是只工作幾個月?	discrete	numeric-1.0	3155	3356	-
10	d1f1	在過去十二個月裡, 你做了幾個月個工作?	discrete	numeric-2.0	3155	3356	-
11	d2	請問你從這份工作中是否領有現金、農作物或其他物品, 或是兩者都有?	discrete	numeric-1.0	3155	3356	-
12	d2a	你的所有收入(現金或現金+農作物), 大約是多少錢?	discrete	numeric-1.0	3155	3356	-

#	Name	Label	Type	Format	Valid	Invalid	Question
13	d2a1	你的所有收入(現金或現金+農作物), 大約是多少錢?(千元)	discrete	numeric-3.0	3155	3356	-
14	d2b	你最近半年收成的農產品或收到的物品, 共值多少錢?(千元)	discrete	numeric-3.0	3155	3356	-
15	d3	從你開始做這份工作之後, 有沒有從全職工作變成部分時間?或從部分時間變成全職工作?	discrete	numeric-1.0	3155	3356	-
16	d3a1	你最後一次改變工作時, 是在什麼時候?民國年	discrete	numeric-2.0	3155	3356	-
17	d3a2	你最後一次改變工作時, 是在什麼時候?幾年之前	discrete	numeric-2.0	3155	3356	-
18	d3a3	你最後一次改變工作時, 是在什麼時候?幾歲的時候	discrete	numeric-2.0	3155	3356	-
19	d3b	在(d3a回答的日期)之前, 你做的是全職工作, 還是部份時間?	discrete	numeric-1.0	3155	3356	-
20	d4a1	對由全職工作改為部分時間者:工作的要求太高, 體能負荷不了	discrete	numeric-1.0	3155	3356	-
21	d4a2	對由全職工作改為部分時間者:健康問題	discrete	numeric-1.0	22	6489	-
22	d4a2_1	對由全職工作改為部分時間者:那些健康問題?	discrete	numeric-2.0	3152	3359	-
23	d4a3	對由全職工作改為部分時間者:老闆或主管要求減少工時	discrete	numeric-1.0	3155	3356	-
24	d4a4	對由全職工作改為部分時間者:家庭因素	discrete	numeric-1.0	3155	3356	-
25	d4a5	對由全職工作改為部分時間者:其他因素	discrete	numeric-1.0	52	6459	-
26	d4a5_1	對由全職工作改為部分時間者:那些其他因素?	discrete	numeric-2.0	3154	3357	-
27	d4b1	對由部分時間改為全職工作者:打發時間, 不然無聊	discrete	numeric-1.0	3155	3356	-
28	d4b2	對由部分時間改為全職工作者:生意(企業)好, 需要多加時間	discrete	numeric-1.0	3155	3356	-
29	d4b3	對由部分時間改為全職工作者:需要錢(財務因素)	discrete	numeric-1.0	3155	3356	-
30	d4b4	對由部分時間改為全職工作者:其他因素	discrete	numeric-1.0	8	6503	-
31	d4b4_1	對由部分時間改為全職工作者:那些其他因素?	discrete	numeric-2.0	3155	3356	-
32	d5a	你對你的工作環境是否還算滿意?	discrete	numeric-1.0	3155	3356	-
33	d5b	你的工作是否常常需要你做一些粗重(吃力)的事嗎?	discrete	numeric-1.0	3155	3356	-
34	d5c	你跟你一起工作的人是否合得來?	discrete	numeric-1.0	3155	3356	-

#	Name	Label	Type	Format	Valid	Invalid	Question
35	d5d	你是否對自己的工作有自主權?(可以決定要怎麼做工作)	discrete	numeric-1.0	3155	3356	-
36	d6a	你的老闆會不會把升遷的機會優先考慮年青同事呢?	discrete	numeric-1.0	3155	3356	-
37	d6b	你的同事會不會讓你覺得年齡大的人都應該退休了?	discrete	numeric-1.0	3155	3356	-
38	d6c	你的老闆會不會讓你覺得你做這份工作年齡太大了些?	discrete	numeric-1.0	3155	3356	-
39	d7	請問你幫忙做哪些事情?	discrete	numeric-2.0	3155	3356	-
40	d7a	你通常一個星期花多少時間在做這些事?小時	discrete	numeric-2.0	3155	3356	-
41	d7b	你做這些工作有沒有得到一些錢或物品?	discrete	numeric-1.0	3155	3356	-
42	d7b1_1	你有沒有得到現金?	discrete	numeric-1.0	3155	3356	-
43	d7b1_2	你有沒有得到部分農作物?	discrete	numeric-1.0	3155	3356	-
44	d7b1_3	你有沒有分到紅利?	discrete	numeric-1.0	3155	3356	-
45	d7b1_4	你有沒有得到其他酬勞?	discrete	numeric-2.0	3155	3356	-
46	d7b2	你上個月得到的收入或收成, 總共值多少錢?	discrete	numeric-5.0	3155	3356	-
47	d8	你以前有沒有在自己的或別人的農地或是企業(生意)裡工作過?	discrete	numeric-1.0	3155	3356	-
48	d8a1	你最近(最後)的一份工作是什麼時候開始的?民國年	discrete	numeric-2.0	2025	4486	-
49	d8a2	你最近(最後)的一份工作是什麼時候開始的?歲	discrete	numeric-2.0	2442	4069	-
50	d8b1	你是什麼時候停止你最後一份工作的?民國年	discrete	numeric-2.0	2157	4354	-
51	d8b2	你是什麼時候停止你最後一份工作的?歲	discrete	numeric-2.0	2337	4174	-
52	d9	你那時的工作職務是什麼?	discrete	numeric-2.0	3155	3356	-
53	d9a	你工作的地方做些什麼呢?	discrete	numeric-2.0	3152	3359	-
54	d9b	這份土地或企業(生意)是屬於誰呢?(業主或老闆)	discrete	numeric-1.0	3155	3356	-
55	d9c	在你離開這份工作之前, 你的工作是不是除了星期假日外, 平均每天工作超過6個小時?(全職指每週做超過35小時的工作)	discrete	numeric-1.0	3155	3356	-
56	d9c1	你通常每週工作幾個小時?	discrete	numeric-1.0	3155	3356	-
57	d9d	在你工作的最後一年裡, 你是不是每個月都工作?或是只工作幾個月?	discrete	numeric-1.0	3155	3356	-
58	d9d1	在你工作的最後一年裡, 你做了幾個月的工作?月	discrete	numeric-2.0	3155	3356	-
59	d10	你最後一個月的收入, 大約是多少錢?新台幣元	discrete	numeric-5.0	3155	3356	-

#	Name	Label	Type	Format	Valid	Invalid	Question
60	d10a	在你離開最後這份工作之前，你的工作時間有沒有從全職減到部分時間？	discrete	numeric-1.0	3155	3356	-
61	d10a1_1	你最後一次從全職減到部分時間，是在什麼時候？民國年	discrete	numeric-2.0	3155	3356	-
62	d10a1_2	你最後一次從全職減到部分時間，是在什麼時候？(幾)年之前	discrete	numeric-2.0	3155	3356	-
63	d10a1_3	你最後一次從全職減到部分時間，是在什麼時候？(幾)歲的時候	discrete	numeric-2.0	3155	3356	-
64	d10a2_1	為什麼你那時要從全職減為部分時間？工作的要求太高，體能負荷不了	discrete	numeric-1.0	3155	3356	-
65	d10a2_2	為什麼你那時要從全職減為部分時間？健康的問題(請指明)	discrete	numeric-1.0	3155	3356	-
66	d10a2_2a	為什麼你那時要從全職減為部分時間？是哪些健康問題	discrete	numeric-2.0	3155	3356	-
67	d10a2_3	為什麼你那時要從全職減為部分時間？老闆或主管要求減少工時	discrete	numeric-1.0	3155	3356	-
68	d10a2_4	為什麼你那時要從全職減為部分時間？家庭因素	discrete	numeric-1.0	3155	3356	-
69	d10a2_5	為什麼你那時要從全職減為部分時間？其他因素	discrete	numeric-1.0	3155	3356	-
70	d10a2_5a	為什麼你那時要從全職減為部分時間？那些其他因素(請指明)	discrete	numeric-2.0	3155	3356	-
71	d11_1	你當時為什麼不繼續做？工作的要求太高，體能負荷不了	discrete	numeric-1.0	3155	3356	-
72	d11_2	你當時為什麼不繼續做？健康的問題	discrete	numeric-1.0	3155	3356	-
73	d11_2a	你當時為什麼不繼續做？是哪些健康的問題	discrete	numeric-2.0	3155	3356	-
74	d11_3	你當時為什麼不繼續做？達到命令退休年齡	discrete	numeric-1.0	3155	3356	-
75	d11_4	你當時為什麼不繼續做？家庭因素	discrete	numeric-1.0	3155	3356	-
76	d11_4a	你當時為什麼不繼續做？是哪些家庭因素	discrete	numeric-2.0	3155	3356	-
77	d11_5	你當時為什麼不繼續做？換另一個工作或開創自己的事業	discrete	numeric-1.0	3155	3356	-
78	d11_6	你當時為什麼不繼續做？生意失敗/經濟不景氣，利潤太差	discrete	numeric-1.0	3155	3356	-
79	d11_7	你當時為什麼不繼續做？企業不需要這麼多人力，被老闆遣散	discrete	numeric-1.0	3155	3356	-

#	Name	Label	Type	Format	Valid	Invalid	Question
80	d11_8	你當時為什麼不繼續做?有足夠的錢了	discrete	numeric-1.0	3155	3356	-
81	d11_9	你當時為什麼不繼續做?其他原因	discrete	numeric-1.0	3155	3356	-
82	d11_9a	你當時為什麼不繼續做?是哪些原因	discrete	numeric-2.0	3155	3356	-
83	d11a	你當初不繼續做,是你自己決定離開的,還是你的老闆要求你離開的?	discrete	numeric-1.0	3155	3356	-
84	d11b	請問你離開那個工作時(或後), 是否有領取退休金或資遣費?	discrete	numeric-1.0	3155	3356	-
85	d11b1	請問那個工作的退休金(或資遣費), 是以什麼方式領取?	discrete	numeric-1.0	3155	3356	-
86	d11b2	請問你已經從那個工作領到了多少退休金或資遣費?總計已領了(元)	discrete	numeric-5.0	3155	3356	-
87	d11b3	請問你已經從那個工作領到了多少退休金或資遣費?每月(或每年)(元)	discrete	numeric-5.0	3155	3356	-
88	d11b3y	已領幾年?	discrete	numeric-2.0	3155	3356	-
89	d11b3m	又幾個月?	discrete	numeric-2.0	3155	3356	-
90	d11b4	請問你預計這份退休金還可以領多久?	discrete	numeric-1.0	3155	3356	-
91	d11b4y	可再領年數	discrete	numeric-2.0	3155	3356	-
92	d12	在你還沒有開始做(目前的/最後的/這份)工作之前, 是不是做過另一份工作?	discrete	numeric-1.0	3154	3357	-
93	d12_1	否, 那妳為什麼在這個時候開始工作?	discrete	numeric-2.0	3155	3356	-
94	d15	根據剛才的紀錄, 你從50歲起的工作歷史, 請問這樣對嗎?	discrete	numeric-1.0	3155	3356	-
95	d15a	有些人會有同時兼做兩份工作, 或間做副業的情形, 請問你在50歲之後, 有過這樣的經驗嗎?	discrete	numeric-1.0	3155	3356	-
96	d15a1_1	請問最近一次兼做副業, 是多久以前開始的事情?民國年	discrete	numeric-2.0	3084	3427	-
97	d15a1_2	請問最近一次兼做副業, 是多久以前開始的事情?幾歲	discrete	numeric-2.0	3113	3398	-
98	d15a2	目前你還在兼做這一份副業嗎?或多久以前結束了?	discrete	numeric-1.0	3155	3356	-
99	d15a2_1	已在民國幾年結束	discrete	numeric-2.0	3155	3356	-
100	d15a2_2	已在幾年前結束	discrete	numeric-2.0	3155	3356	-
101	d15a2_3	歲數	discrete	numeric-2.0	3155	3356	-
102	d15a3	你做的副業是什麼樣的工作?(照個案須數的職務內容記錄在下面)	discrete	numeric-2.0	3155	3356	-

#	Name	Label	Type	Format	Valid	Invalid	Question
103	d15a4	你做副業的地方是做些什麼呢?(包括公司或機關行號, 性質)	discrete	numeric-2.0	3155	3356	-
104	d15a5	你的副業是為誰的土地或企業(生意)工作呢?	discrete	numeric-1.0	3155	3356	-
105	d15a6	你的副業通常每週需工作幾個小時?	discrete	numeric-2.0	3154	3357	-
106	d16	請問你有沒有打算到某個年齡後就完全停止工作?	discrete	numeric-1.0	3155	3356	-
107	d16a	有, 那是幾歲呢?	discrete	numeric-2.0	3154	3357	-
108	d16b	看什麼情形呢?	discrete	numeric-1.0	3154	3357	-
109	d17	(若個案有配偶)請問你常不常與配偶討論不做以後的計畫?	discrete	numeric-1.0	3155	3356	-
110	d17a	(若個案有子女)請問你常不常與子女討論不做以後的計畫?	discrete	numeric-1.0	3155	3356	-
111	d18	如果你離開這個工作, 有沒有退休金或資遣費呢?	discrete	numeric-1.0	3155	3356	-
112	d18a1	你預計大約可以得到多少退休金?	discrete	numeric-1.0	3155	3356	-
113	d18a2	你預計大約可以得到多少退休金?(元)	discrete	numeric-5.0	3155	3356	-
114	d19	我想請教你對老人就業(吃頭路)的意見。有些人認為只要健康許可, 一個人應該要「活到老, 做到老」, 不要在乎年齡, 有些人則認為老人家應該完全停止工作, 在家安享天倫之樂, 你認為呢?	discrete	numeric-1.0	3155	3356	-
115	d19_1	其他的原因	discrete	numeric-2.0	3155	3356	-
116	d19a_1	你認為一個人到了幾歲應該完全停止工作?歲數	discrete	numeric-2.0	3155	3356	-
117	d19a_2	你認為一個人到了幾歲應該完全停止工作?歲數之間	discrete	numeric-2.0	3155	3356	-
118	d20	總括來說, 比起還在工作的日子, 您是不是滿意沒工作的生活呢?	discrete	numeric-1.0	3155	3356	-
119	d21	(若個案有配偶)請問您在打算停止工作之前, 常不常和你的配偶討論不做以後的計畫?	discrete	numeric-1.0	3155	3356	-
120	d21a	(若個案有子女)請問您在打算停止工作之前, 常不常和你的子女討論不做以後的計畫?	discrete	numeric-1.0	3153	3358	-
121	d22	請問您現在或將來有沒有打算要再工作?	discrete	numeric-1.0	3153	3358	-
122	d22a1	您想找的工作是:有酬勞或給薪的工作	discrete	numeric-1.0	3155	3356	-
123	d22a2	您想找的工作是:專業的顧問或督導性工作	discrete	numeric-1.0	3155	3356	-

#	Name	Label	Type	Format	Valid	Invalid	Question
124	d22a3	您想找的工作是:非專業的勞力工作,如管理員、褓母、幫農...等	discrete	numeric-1.0	3155	3356	-
125	d22a4	您想找的工作是:辦公室內事務工作,如文書處理、影印...等	discrete	numeric-1.0	3155	3356	-
126	d22b	您希望每週工作時數	discrete	numeric-2.0	3155	3356	-
127	d22c1	您希望每天工作的原因是什麼?為了經濟需要	discrete	numeric-1.0	3155	3356	-
128	d22c2	您希望每天工作的原因是什麼?對該項工作有興趣	discrete	numeric-1.0	3155	3356	-
129	d22c3	您希望每天工作的原因是什麼?可結交朋友	discrete	numeric-1.0	3155	3356	-
130	d22c4	您希望每天工作的原因是什麼?可學些新事物	discrete	numeric-1.0	3155	3356	-
131	d22c5	您希望每天工作的原因是什麼?找點事,打發時間	discrete	numeric-1.0	3155	3356	-
132	d22c6	您希望每天工作的原因是什麼?經驗可以傳遞	discrete	numeric-1.0	3155	3356	-
133	d22c7	您希望每天工作的原因是什麼?其他原因	discrete	numeric-1.0	3155	3356	-
134	d22c7_1	您希望每天工作的原因是什麼?哪些其他原因	discrete	numeric-2.0	3155	3356	-
135	d22d1	你有沒有用什麼方法在找工作?比方說:目前沒有在找工作	discrete	numeric-1.0	3155	3356	-
136	d22d2	你有沒有用什麼方法在找工作?比方說:看報上的求職欄	discrete	numeric-1.0	3155	3356	-
137	d22d3	你有沒有用什麼方法在找工作?比方說:社會福利機構轉介	discrete	numeric-1.0	3155	3356	-
138	d22d4	你有沒有用什麼方法在找工作?比方說:請親戚或朋友介紹	discrete	numeric-1.0	3155	3356	-
139	d22d5	你有沒有用什麼方法在找工作?比方說:其他方法	discrete	numeric-1.0	3155	3356	-
140	d23	我想請教你對老人就業(吃頭路)的意見。有些人認為只要健康許可,一個人應該要「活到老,做到老」,不要在乎年齡,有些人則認為老人家應該完全停止工作,在家安享天倫之樂,你認為呢?	discrete	numeric-1.0	3155	3356	-
141	d23_1	其他的原因	discrete	numeric-2.0	3155	3356	-
142	d23a	你認為一個人到了幾歲應該完全停止工作?歲數	discrete	numeric-2.0	3154	3357	-
143	d23a_1	你認為一個人到了幾歲應該完全停止工作?歲數之間	discrete	numeric-2.0	3154	3357	-

Group E. 休閒活動、老年心境、與關心照顧

Subgroup(s)	休閒活動，老年心境，情感支持，關心與照顧，負面關係，老人對家人或親友所提供的支持
--------------------	--

Group F.經濟狀況							
#	Name	Label	Type	Format	Valid	Invalid	Question
1	f1	一般來說，你對你目前的經濟情況感到滿意嗎？	discrete	numeric-1.0	3155	3356	-
2	f2	你覺得你現在的經濟情況比十年前是比較好，還是比較差？	discrete	numeric-1.0	3155	3356	-
3	f3	你覺得你現在的經濟狀況比民國78年(約四年前)是比較好，還是比較差？	discrete	numeric-1.0	3155	3356	-
4	f4	你覺得你現在的經濟情況比起你同年齡的人是比較好，還是比較差？	discrete	numeric-1.0	3155	3356	-
5	f5	在你們同住的一戶裡，通常什麼人決定較大筆的金錢支出？	discrete	numeric-2.0	3155	3356	-
6	f6	你每個月的金錢收入平均大約是多少？	discrete	numeric-1.0	3155	3356	-
7	f7main	在去年一年裡，下面那一項是你最主要的及次要的金錢收入來源？(主要)	discrete	numeric-2.0	3155	3356	-
8	f4spec	在去年一年裡，下面那一項是你最主要的及次要的金錢收入來源？(次要)	discrete	numeric-2.0	3155	3356	-
9	f7a	你的子女們或親戚從最早開始至今給你金錢已經有多久？	discrete	numeric-1.0	3151	3360	-
10	f8	有關你所擁有的財產和金錢的收入、支出等事情，主要是由你親自管理這些錢財呢？或是有其他人幫你處理？	discrete	numeric-1.0	3155	3356	-
11	f8who	主要是誰在管這些錢	discrete	numeric-2.0	3152	3359	-
12	f9	你的錢夠不夠應付你每月的生活開銷和其他支出？	discrete	numeric-1.0	3155	3356	-
13	f9a	你目前在財務上是怎樣的困難？	discrete	numeric-2.0	3155	3356	-
14	f9awho	你目前在財務上是怎樣的困難？幫助家庭中其他的人(指出是誰，如長子)以及什麼理由：	discrete	numeric-2.0	3155	3356	-
15	f9area	你目前在財務上是怎樣的困難？其他(請說明)	discrete	numeric-2.0	3154	3357	-
16	f10	請問過去四年中，你在經濟上有沒有遭遇過重大的財務上困難或問題？	discrete	numeric-1.0	3155	3356	-
17	f10a	造成你們的重大財務問題或經濟困難的最主要原因是什麼？	discrete	numeric-2.0	3155	3356	-
18	f10awho	造成你們的重大財務問題或經濟困難的最主要原因是幫助家庭中的誰？	discrete	numeric-2.0	3154	3357	-

#	Name	Label	Type	Format	Valid	Invalid	Question
19	f10area	理由是	discrete	numeric-2.0	3155	3356	-
20	f10b	你說的嚴重財務問題或困難現在是不是已經解決了?	discrete	numeric-1.0	3155	3356	-
21	f11_1	請問你是不是用你的收入來支付以下幾項生活費用? 居住費用	discrete	numeric-1.0	3154	3357	-
22	f11_2	請問你是不是用你的收入來支付以下幾項生活費用? 飲食費用	discrete	numeric-1.0	3154	3357	-
23	f11_3	請問你是不是用你的收入來支付以下幾項生活費用? 衣著費用	discrete	numeric-1.0	3154	3357	-
24	f11_4	請問你是不是用你的收入來支付以下幾項生活費用? 醫藥費用	discrete	numeric-1.0	3154	3357	-
25	f11_5	請問你是不是用你的收入來支付以下幾項生活費用? 旅遊娛樂費用	discrete	numeric-1.0	3154	3357	-
26	f11_6	請問你是不是用你的收入來支付以下幾項生活費用? 其他費用如紅白帖, 償付 債息	discrete	numeric-1.0	3154	3357	-
27	f11b_1a	就「費用項目」而言, 你是沒支付、支付部份、或者支付全部?居住費用	discrete	numeric-1.0	3155	3356	-
28	f11b_1b	請問主要是誰幫你支付居住費用?	discrete	numeric-1.0	3155	3356	-
29	f11b_2a	就「費用項目」而言, 你是沒支付、支付部份、或者支付全部?飲食費用?	discrete	numeric-1.0	3155	3356	-
30	f11b_2b	請問主要是誰幫你支付飲食費用?	discrete	numeric-1.0	3155	3356	-
31	f11b_3a	就「費用項目」而言, 你是沒支付、支付部份、或者支付全部?衣著費用?	discrete	numeric-1.0	3155	3356	-
32	f11b_3b	請問主要是誰幫你支付衣著費用?	discrete	numeric-1.0	3155	3356	-
33	f11b_4a	就「費用項目」而言, 你是沒支付、支付部份、或者支付全部?醫藥費用?	discrete	numeric-1.0	3155	3356	-
34	f11b_4b	請問主要是誰幫你支付醫藥費用?	discrete	numeric-1.0	3155	3356	-
35	f11b_5a	就「費用項目」而言, 你是沒支付、支付部份、或者支付全部?旅遊娛樂費用?	discrete	numeric-1.0	3155	3356	-
36	f11b_5b	請問主要是誰幫你支付旅遊娛樂費用?	discrete	numeric-1.0	3155	3356	-
37	f11b_6a	就「費用項目」而言, 你是沒支付、支付部份、或者支付全部?其他費用如紅白帖, 償付利息?	discrete	numeric-1.0	3154	3357	-
38	f11b_6b	請問主要是誰幫你支付其他費用如紅白帖, 償付利息?	discrete	numeric-1.0	3155	3356	-

#	Name	Label	Type	Format	Valid	Invalid	Question
39	f12gen	請問你目前長住的(這棟)房子所有權是屬於你的、你的孩子(們)的、或其他人的?	discrete	numeric-2.0	3155	3356	-
40	f12det	請問你目前長住的(這棟)房子所有權是屬於你的、你的孩子(們)的、或其他人的?(子女、其他親人開放題答案)	discrete	numeric-2.0	3097	3414	-
41	f12a	這棟房子是不是你/配偶分給(買/轉/給)你子女或其他親人的?	discrete	numeric-1.0	3155	3356	-
42	f13	請問你(及配偶)是否曾經把房屋或土地過繼(包括贈與)給子女或親戚,或以子女或其他親戚的名義購置(或起造)房地產?	discrete	numeric-1.0	3150	3361	-
43	f13a_1	過繼(贈與)的對象是那些子女或親戚(請記親屬關係, 如長子)	discrete	numeric-2.0	3151	3360	-
44	f13a_2	過繼(贈與)的對象是那些子女或親戚(請記親屬關係, 如長子)	discrete	numeric-2.0	3155	3356	-
45	f13a_3	過繼(贈與)的對象是那些子女或親戚(請記親屬關係, 如長子)	discrete	numeric-2.0	3155	3356	-
46	f13a_4	過繼(贈與)的對象是那些子女或親戚(請記親屬關係, 如長子)	discrete	numeric-2.0	3154	3357	-
47	f13a_5	過繼(贈與)的對象是那些子女或親戚(請記親屬關係, 如長子)	discrete	numeric-2.0	3155	3356	-
48	f13a_6	過繼(贈與)的對象是那些子女或親戚(請記親屬關係, 如長子)	discrete	numeric-2.0	3155	3356	-
49	f13b	第一次給子女是發生在什麼時候?幾年前;或不到一年前	discrete	numeric-2.0	3155	3356	-
50	f13c	當時為什麼會把財產過繼(贈與)給子女?	discrete	numeric-2.0	3155	3356	-
51	f13d	未來有沒有計畫把不動產過繼(或贈與)給子女或親戚?	discrete	numeric-1.0	3155	3356	-
52	f14	請問你(及配偶)是否曾經把家族的事業經營權或股權轉讓給子女或親戚接掌?	discrete	numeric-1.0	3154	3357	-
53	f14a_1	轉讓的對象是哪些子女或親戚?(請記親屬關係, 如長子)	discrete	numeric-2.0	3152	3359	-
54	f14a_2	轉讓的對象是哪些子女或親戚?(請記親屬關係, 如長子)	discrete	numeric-2.0	3072	3439	-
55	f14a_3	轉讓的對象是哪些子女或親戚?(請記親屬關係, 如長子)	discrete	numeric-2.0	3071	3440	-

#	Name	Label	Type	Format	Valid	Invalid	Question
56	f14a_4	轉讓的對象是哪些子女或親戚?(請記親屬關係, 如長子)	discrete	numeric-2.0	3048	3463	-
57	f14a_5	轉讓的對象是哪些子女或親戚?(請記親屬關係, 如長子)	discrete	numeric-2.0	3044	3467	-
58	f14a_6	轉讓的對象是哪些子女或親戚?(請記親屬關係, 如長子)	discrete	numeric-2.0	3038	3473	-
59	f14b	第一次給子女事發生在什麼時候?年前;或不到一年前	discrete	numeric-2.0	3155	3356	-
60	f14c	當時為什麼會把事業經營權或股權轉讓給子女?	discrete	numeric-2.0	3152	3359	-
61	f14d	未來有沒有計劃把事業經營權或股權轉讓給子女或親戚?	discrete	numeric-1.0	3155	3356	-
62	f15	除了分產以外, 最近四年來妳是不是曾經把大筆的錢或財產給了子女、孫子女或兄弟、姊妹, 以幫助他們買房子、出國、創事業或做其他用途(如治療疾病、作嫁妝或教育)等?	discrete	numeric-1.0	3155	3356	-
63	f15a_1	是把錢或家產給誰呢?(在f15a記下親屬關係, 如長子)	discrete	numeric-2.0	3155	3356	-
64	f15b_1_1	為什麼把錢或家產給他(她)呢?為了買房子	discrete	numeric-1.0	3155	3356	-
65	f15b_2_1	為什麼把錢或家產給他(她)呢?為了創事業	discrete	numeric-1.0	3155	3356	-
66	f15b_3_1	為什麼把錢或家產給他(她)呢?為了出國旅遊	discrete	numeric-1.0	3155	3356	-
67	f15b_4_1	為什麼把錢或家產給他(她)呢?為了教育	discrete	numeric-1.0	3155	3356	-
68	f15b_5_1	為什麼把錢或家產給他(她)呢?為了醫療	discrete	numeric-1.0	3155	3356	-
69	f15b_6_1	為什麼把錢或家產給他(她)呢?為了嫁妝	discrete	numeric-1.0	3155	3356	-
70	f15b_7_1	為什麼把錢或家產給他(她)呢?其他	discrete	numeric-1.0	3155	3356	-
71	f15c_1	是在幾年前把錢或家產給他(她)的呢?	discrete	numeric-1.0	3155	3356	-
72	f15d_1	這些錢或家產當時是否是很大筆錢?	discrete	numeric-1.0	3155	3356	-
73	f15a_2	是把錢或家產給誰呢?(在f15a記下親屬關係, 如長子)	discrete	numeric-2.0	3154	3357	-
74	f15b_1_2	為什麼把錢或家產給他(她)呢?為了買房子	discrete	numeric-1.0	3155	3356	-
75	f15b_2_2	為什麼把錢或家產給他(她)呢?為了創事業	discrete	numeric-1.0	3155	3356	-
76	f15b_3_2	為什麼把錢或家產給他(她)呢?為了出國旅遊	discrete	numeric-1.0	3155	3356	-

#	Name	Label	Type	Format	Valid	Invalid	Question
77	f15b_4_2	為什麼把錢或家產給他(她)呢?為了教育	discrete	numeric-1.0	3155	3356	-
78	f15b_5_2	為什麼把錢或家產給他(她)呢?為了醫療	discrete	numeric-1.0	3155	3356	-
79	f15b_6_2	為什麼把錢或家產給他(她)呢?為了嫁妝	discrete	numeric-1.0	3155	3356	-
80	f15b_7_2	為什麼把錢或家產給他(她)呢?其他	discrete	numeric-1.0	3155	3356	-
81	ff14c_2	是在幾年前把錢或家產給他(她)的呢?	discrete	numeric-1.0	3155	3356	-
82	f14d_2	這些錢或家產當時是否是很大筆錢?	discrete	numeric-1.0	3155	3356	-
83	f15a_3	是把錢或家產給誰呢?(在f15a記下親屬關係, 如長子)	discrete	numeric-2.0	3154	3357	-
84	f15b_1_3	為什麼把錢或家產給他(她)呢?為了買房子	discrete	numeric-1.0	3155	3356	-
85	f15b_2_3	為什麼把錢或家產給他(她)呢?為了創事業	discrete	numeric-1.0	3155	3356	-
86	f15b_3_3	為什麼把錢或家產給他(她)呢?為了出國旅遊	discrete	numeric-1.0	3155	3356	-
87	f15b_4_3	為什麼把錢或家產給他(她)呢?為了教育	discrete	numeric-1.0	3155	3356	-
88	f15b_5_3	為什麼把錢或家產給他(她)呢?為了醫療	discrete	numeric-1.0	3155	3356	-
89	f15b_6_3	為什麼把錢或家產給他(她)呢?為了嫁妝	discrete	numeric-1.0	3155	3356	-
90	f15b_7_3	為什麼把錢或家產給他(她)呢?其他	discrete	numeric-1.0	3155	3356	-
91	f15c_3	是在幾年前把錢或家產給他(她)的呢?	discrete	numeric-1.0	3155	3356	-
92	f15d_3	這些錢或家產當時是否是很大筆錢?	discrete	numeric-1.0	3155	3356	-
93	f15a_4	是把錢或家產給誰呢?(在f15a記下親屬關係, 如長子)	discrete	numeric-2.0	3154	3357	-
94	f15b_1_4	為什麼把錢或家產給他(她)呢?為了買房子	discrete	numeric-1.0	3155	3356	-
95	f15b_2_4	為什麼把錢或家產給他(她)呢?為了創事業	discrete	numeric-1.0	3155	3356	-
96	f15b_3_4	為什麼把錢或家產給他(她)呢?為了出國旅遊	discrete	numeric-1.0	3155	3356	-
97	f15b_4_4	為什麼把錢或家產給他(她)呢?為了教育	discrete	numeric-1.0	3155	3356	-
98	f15b_5_4	為什麼把錢或家產給他(她)呢?為了醫療	discrete	numeric-1.0	3155	3356	-
99	f15b_6_4	為什麼把錢或家產給他(她)呢?為了嫁妝	discrete	numeric-1.0	3155	3356	-
100	f15b_7_4	為什麼把錢或家產給他(她)呢?其他	discrete	numeric-1.0	3155	3356	-

#	Name	Label	Type	Format	Valid	Invalid	Question
101	f15c_4	是在幾年前把錢或家產給他(她)的呢?	discrete	numeric-1.0	3155	3356	-
102	f15d_4	這些錢或家產當時是否是很大筆錢?	discrete	numeric-1.0	3155	3356	-
103	f15a_5	是把錢或家產給誰呢?(在f15a記下親屬關係, 如長子)	discrete	numeric-2.0	3154	3357	-
104	f15b_1_5	為什麼把錢或家產給他(她)呢?為了買房子	discrete	numeric-1.0	3155	3356	-
105	f15b_2_5	為什麼把錢或家產給他(她)呢?為了創事業	discrete	numeric-1.0	3155	3356	-
106	f15b_3_5	為什麼把錢或家產給他(她)呢?為了出國旅遊	discrete	numeric-1.0	3155	3356	-
107	f15b_4_5	為什麼把錢或家產給他(她)呢?為了教育	discrete	numeric-1.0	3155	3356	-
108	f15b_5_5	為什麼把錢或家產給他(她)呢?為了醫療	discrete	numeric-1.0	3155	3356	-
109	f15b_6_5	為什麼把錢或家產給他(她)呢?為了嫁妝	discrete	numeric-1.0	3155	3356	-
110	f15b_7_5	為什麼把錢或家產給他(她)呢?其他	discrete	numeric-1.0	3155	3356	-
111	f15c_5	是在幾年前把錢或家產給他(她)的呢?	discrete	numeric-1.0	3155	3356	-
112	f15d_5	這些錢或家產當時是否是很大筆錢?	discrete	numeric-1.0	3155	3356	-
113	f15a_6	是把錢或家產給誰呢?(在f15a記下親屬關係, 如長子)	discrete	numeric-2.0	3154	3357	-
114	f15b_1_6	為什麼把錢或家產給他(她)呢?為了買房子	discrete	numeric-1.0	3155	3356	-
115	f15b_2_6	為什麼把錢或家產給他(她)呢?為了創事業	discrete	numeric-1.0	3155	3356	-
116	f15b_3_6	為什麼把錢或家產給他(她)呢?為了出國旅遊	discrete	numeric-1.0	3155	3356	-
117	f15b_4_6	為什麼把錢或家產給他(她)呢?為了教育	discrete	numeric-1.0	3155	3356	-
118	f15b_5_6	為什麼把錢或家產給他(她)呢?為了醫療	discrete	numeric-1.0	3155	3356	-
119	f15b_6_6	為什麼把錢或家產給他(她)呢?為了嫁妝	discrete	numeric-1.0	3155	3356	-
120	f15b_7_6	為什麼把錢或家產給他(她)呢?其他	discrete	numeric-1.0	3155	3356	-
121	f15c_6	是在幾年前把錢或家產給他(她)的呢?	discrete	numeric-1.0	3155	3356	-
122	f15d_6	這些錢或家產當時是否是很大筆錢?	discrete	numeric-1.0	3155	3356	-
123	f16_1	你(或你先生/太太/伴侶)還擁有其他的不動產嗎?	discrete	numeric-1.0	3155	3356	-
124	f16a1_1	你能不能告訴我們, 這些不動產是在你的名下?還是在你配偶的名下?或共同擁有?自己名下	discrete	numeric-1.0	3155	3356	-

#	Name	Label	Type	Format	Valid	Invalid	Question
125	f16a2_1	你能不能告訴我們，這些不動產是在你的名下?還是在你配偶的名下?或共同擁有?配偶名下	discrete	numeric-1.0	3155	3356	-
126	f16a3_1	你能不能告訴我們，這些不動產是在你的名下?還是在你配偶的名下?或共同擁有?與配偶共同用有	discrete	numeric-1.0	3155	3356	-
127	f16b_1	是否可以作為你以後養老的費用?	discrete	numeric-1.0	3155	3356	-
128	f16_2	你(或你先生/太太/伴侶)還擁有其他的事業經營權嗎?	discrete	numeric-1.0	3155	3356	-
129	f16a1_2	你能不能告訴我們，這些事業經營權是在你的名下?還是在你配偶的名下?或共同擁有?自己名下	discrete	numeric-1.0	3155	3356	-
130	f16a2_2	你能不能告訴我們，這些事業經營權是在你的名下?還是在你配偶的名下?或共同擁有?配偶名下	discrete	numeric-1.0	3155	3356	-
131	f16a3_2	你能不能告訴我們，這些事業經營權是在你的名下?還是在你配偶的名下?或共同擁有?與配偶共同用有	discrete	numeric-1.0	3155	3356	-
132	f16b_2	是否可以作為你以後養老的費用?	discrete	numeric-1.0	3155	3356	-
133	f16_3	你(或你先生/太太/伴侶)還擁有其他公司股份嗎?	discrete	numeric-1.0	3155	3356	-
134	f16a1_3	你能不能告訴我們，這些公司股份是在你的名下?還是在你配偶的名下?或共同擁有?自己名下	discrete	numeric-1.0	3155	3356	-
135	f16a2_3	你能不能告訴我們，這些公司股份是在你的名下?還是在你配偶的名下?或共同擁有?配偶名下	discrete	numeric-1.0	3155	3356	-
136	f16a3_3	你能不能告訴我們，這些公司股份是在你的名下?還是在你配偶的名下?或共同擁有?與配偶共同用有	discrete	numeric-1.0	3155	3356	-
137	f16b_3	是否可以作為你以後養老的費用?	discrete	numeric-1.0	3155	3356	-
138	f16_4	你(或你先生/太太/伴侶)還擁有其他的存款現金嗎?	discrete	numeric-1.0	3155	3356	-
139	f16a1_4	你能不能告訴我們，這些存款現金是在你的名下?還是在你配偶的名下?或共同擁有?自己名下	discrete	numeric-1.0	3155	3356	-
140	f16a2_4	你能不能告訴我們，這些存款現金是在你的名下?還是在你配偶的名下?或共同擁有?配偶名下	discrete	numeric-1.0	3155	3356	-
141	f16a3_4	你能不能告訴我們，這些存款現金是在你的名下?還是在你配偶的名下?或共同擁有?與配偶共同用有	discrete	numeric-1.0	3154	3357	-

#	Name	Label	Type	Format	Valid	Invalid	Question
142	f16b_4	是否可以作為你以後養老的費用?	discrete	numeric-1.0	3155	3356	-
143	f16_5	你(或你先生/太太/伴侶)還擁有其他的農漁畜牧業經營嗎?	discrete	numeric-1.0	3155	3356	-
144	f16a1_5	你能不能告訴我們, 這些農漁畜牧業經營是在你的名下?還是在你配偶的名下?或共同擁有?自己名下	discrete	numeric-1.0	3155	3356	-
145	f16a2_5	你能不能告訴我們, 這些農漁畜牧業經營是在你的名下?還是在你配偶的名下?或共同擁有?配偶名下	discrete	numeric-1.0	3155	3356	-
146	f16a3_5	你能不能告訴我們, 這些農漁畜牧業經營是在你的名下?還是在你配偶的名下?或共同擁有?與配偶共同用有	discrete	numeric-1.0	3155	3356	-
147	f16b_5	是否可以作為你以後養老的費用?	discrete	numeric-1.0	3155	3356	-
148	f16_6	你(或你先生/太太/伴侶)還擁有其他的珠寶嗎?	discrete	numeric-1.0	3155	3356	-
149	f16a1_6	你能不能告訴我們, 這些珠寶是在你的名下?還是在你配偶的名下?或共同擁有?自己名下	discrete	numeric-1.0	3155	3356	-
150	f16a2_6	你能不能告訴我們, 這些珠寶產是在你的名下?還是在你配偶的名下?或共同擁有?配偶名下	discrete	numeric-1.0	3155	3356	-
151	f16a3_6	你能不能告訴我們, 這些珠寶產是在你的名下?還是在你配偶的名下?或共同擁有?與配偶共同用有	discrete	numeric-1.0	3155	3356	-
152	f16b_6	是否可以作為你以後養老的費用?	discrete	numeric-1.0	3155	3356	-
153	f16_7	你(或你先生/太太/伴侶)還擁有其他的資產嗎?	discrete	numeric-1.0	3155	3356	-
154	f16a1_7	你能不能告訴我們, 這些資產是在你的名下?還是在你配偶的名下?或共同擁有?自己名下	discrete	numeric-1.0	3155	3356	-
155	f16a2_7	你能不能告訴我們, 這些資產是在你的名下?還是在你配偶的名下?或共同擁有?配偶名下	discrete	numeric-1.0	3155	3356	-
156	f16a3_7	你能不能告訴我們, 這些資產是在你的名下?還是在你配偶的名下?或共同擁有?與配偶共同用有	discrete	numeric-1.0	3155	3356	-
157	f16b_7	是否可以作為你以後養老的費用?	discrete	numeric-1.0	3155	3356	-
158	f17	請問你們所住的(這棟)房子有多大(幾坪)?坪	discrete	numeric-2.0	3154	3357	-
159	f17a	房子的主要建材是?	discrete	numeric-1.0	3155	3356	-

#	Name	Label	Type	Format	Valid	Invalid	Question
160	f17b	地板/隔間及裝潢配備?	discrete	numeric-1.0	3155	3356	-
161	f17c	衛浴設備?	discrete	numeric-1.0	3155	3356	-

Group G.老人福利服務的認知與利用

#	Name	Label	Type	Format	Valid	Invalid	Question
1	g1_1	目前政府有提供下面這些老人福利服務，想請問您知不知道?老人文康中心這項老人福利措施	discrete	numeric-1.0	3155	3356	-
2	g1a_1	是否使用該項服務?老人文康中心這項老人福利措施	discrete	numeric-1.0	3155	3356	-
3	g1b_1	使用的滿意度?	discrete	numeric-1.0	3155	3356	-
4	g1_2	目前政府有提供下面這些老人福利服務，想請問您知不知道?七十歲以上老人乘車或參觀門票有半價優待這項老人福利措施	discrete	numeric-1.0	3155	3356	-
5	g1a_2	是否使用該項服務?七十歲以上老人乘車或參觀門票有半價優待這項老人福利措施	discrete	numeric-1.0	3155	3356	-
6	g1b_2	使用的滿意度?	discrete	numeric-1.0	3153	3358	-
7	g1_3	目前政府有提供下面這些老人福利服務，想請問您知不知道?政府定期舉辦敬老活動這項老人福利措施	discrete	numeric-1.0	3155	3356	-
8	g1a_3	是否使用該項服務?政府定期舉辦敬老活動這項老人福利措施	discrete	numeric-1.0	3155	3356	-
9	g1b_3	使用的滿意度?	discrete	numeric-1.0	3155	3356	-
10	g1_4	目前政府有提供下面這些老人福利服務，想請問您知不知道?老人大學/長青學苑;或是國民學校開辦老人補習教育這項老人福利措施	discrete	numeric-1.0	3155	3356	-
11	g1a_4	是否使用該項服務?老人大學/長青學苑;或是國民學校開辦老人補習教育這項老人福利措施	discrete	numeric-1.0	3155	3356	-
12	g1b_4	使用的滿意度?	discrete	numeric-1.0	3154	3357	-
13	g1_5	目前政府有提供下面這些老人福利服務，想請問您知不知道?老人會或其他服務性社團這項老人福利措施	discrete	numeric-1.0	3155	3356	-
14	g1a_5	是否使用該項服務?老人會或其他服務性社團這項老人福利措施	discrete	numeric-1.0	3155	3356	-
15	g1b_5	使用的滿意度?	discrete	numeric-1.0	3155	3356	-
16	g1_6	目前政府有提供下面這些老人福利服務，想請問您知不知道?仁愛之家或安友	discrete	numeric-1.0	3155	3356	-

#	Name	Label	Type	Format	Valid	Invalid	Question
		中心有提供日間托老服務 這項老人福利措施					
17	g1a_6	是否使用該項服務?仁愛之家或安友中心有提供日間托老服務這項老人福利措施	discrete	numeric-1.0	3155	3356	-
18	g1b_6	使用的滿意度?	discrete	numeric-1.0	3155	3356	-
19	g1_7	目前政府有提供下面這些老人福利服務, 想請問您知不知道?對於行動不便或患病在床的孤苦或居老人有提供到家幫忙清掃或聊天的服務	discrete	numeric-1.0	3155	3356	-
20	g1a_7	是否使用該項服務?對於行動不便或患病在床的孤苦或居老人有提供到家幫忙清掃或聊天的服務	discrete	numeric-1.0	3155	3356	-
21	g1b_7	使用的滿意度?	discrete	numeric-1.0	3155	3356	-
22	g1_8	目前政府有提供下面這些老人福利服務, 想請問您知不知道?公私立醫療院所所有提供老人傷病醫療優待或補助	discrete	numeric-1.0	3155	3356	-
23	g1a_8	是否使用該項服務?公私立醫療院所所有提供老人傷病醫療優待或補助	discrete	numeric-1.0	3155	3356	-
24	g1b_8	使用的滿意度?	discrete	numeric-1.0	3154	3357	-
25	g1_9	目前政府有提供下面這些老人福利服務, 想請問您知不知道?有糖尿病、高血壓篩檢服務這項老人福利措施	discrete	numeric-1.0	3155	3356	-
26	g1a_9	是否使用該項服務?有糖尿病、高血壓篩檢服務這項老人福利措施	discrete	numeric-1.0	3155	3356	-
27	g1b_9	使用的滿意度?	discrete	numeric-1.0	3155	3356	-
28	g1_10	目前政府有提供下面這些老人福利服務, 想請問您知不知道?地方上設有公私立的仁愛之家、老人院給失依或低收入的老人住	discrete	numeric-1.0	3155	3356	-
29	g1a_10	是否使用該項服務?地方上設有公私立的仁愛之家、老人院給失依或低收入的老人住	discrete	numeric-1.0	3155	3356	-
30	g1b_10	使用的滿意度?	discrete	numeric-1.0	3155	3356	-
31	g1_11	目前政府有提供下面這些老人福利服務, 想請問您知不知道?有提供自費安養院及老人公寓這項老人福利措施	discrete	numeric-1.0	3155	3356	-
32	g1a_11	是否使用該項服務?有提供自費安養院及老人公寓這項老人福利措施	discrete	numeric-1.0	3155	3356	-
33	g1b_11	使用的滿意度?	discrete	numeric-1.0	3155	3356	-

#	Name	Label	Type	Format	Valid	Invalid	Question
34	g1_12	目前政府有提供下面這些老人福利服務，想請問您知不知道？有對低收入老人提供醫療及生活補助這項老人福利措施	discrete	numeric-1.0	3155	3356	-
35	g1a_12	是否使用該項服務？有對低收入老人提供醫療及生活補助這項老人福利措施	discrete	numeric-1.0	3155	3356	-
36	g1b_12	使用的滿意度？	discrete	numeric-1.0	3155	3356	-
37	g1_13	目前政府有提供下面這些老人福利服務，想請問您知不知道？其他的老人福利措施	discrete	numeric-1.0	3155	3356	-
38	g1a_13	是否使用該項服務？其他的老人福利措施	discrete	numeric-1.0	3155	3356	-
39	g1b_13	使用的滿意度？	discrete	numeric-1.0	3155	3356	-
40	g2	你是不是曾看過或聽過政府宣傳老人福利的單張、手冊、海報、或廣告？	discrete	numeric-1.0	3155	3356	-
41	g3	如果你想知道政府有提供哪些老人福利或有需要時，您會到哪查問，或問誰？	discrete	numeric-1.0	3155	3356	-
42	g3a_1	如果你想知道政府有提供哪些老人福利或有需要時，您會到哪查問，或問誰？	discrete	numeric-1.0	3155	3356	-
43	g3a_2	如果你想知道政府有提供哪些老人福利或有需要時，您會到哪查問，或問誰？查問地點：	discrete	numeric-1.0	3155	3356	-
44	g3a_3	如果你想知道政府有提供哪些老人福利或有需要時，您會到哪查問，或問誰？詢問的人：	discrete	numeric-1.0	3155	3356	-
45	g3b_1	如果你想知道政府有提供哪些老人福利或有需要時，您會到哪查問，或問誰？	discrete	numeric-1.0	3155	3356	-
46	g3b_2	如果你想知道政府有提供哪些老人福利或有需要時，您會到哪查問，或問誰？查問地點：	discrete	numeric-1.0	3155	3356	-
47	g3b_3	如果你想知道政府有提供哪些老人福利或有需要時，您會到哪查問，或問誰？詢問的人：	discrete	numeric-1.0	3155	3356	-
48	g4	您是不是願意將部分金錢或遺產捐給國家作為社會福利基金，以提高社會福利品質？	discrete	numeric-1.0	3155	3356	-

Group 訪問後觀察紀錄

#	Name	Label	Type	Format	Valid	Invalid	Question
---	------	-------	------	--------	-------	---------	----------

#	Name	Label	Type	Format	Valid	Invalid	Question
1	pint1	訪問過程中，是不是有其他人到場？	discrete	numeric-1.0	3155	3356	-
2	pint1a	【如果有他人在場】是受訪者個什麼人？	discrete	numeric-2.0	3059	3452	-
3	pint1b	在場的其他人是不是有影響受訪者作答的情形？如何影響？	discrete	numeric-1.0	3154	3357	-
4	pint1c	受訪者會不會因為有人到場影響而無法專心作答？	discrete	numeric-1.0	3155	3356	-
5	pint2	受訪者了解問題的情形怎麼樣？	discrete	numeric-1.0	3155	3356	-
6	pint3	受訪者合作的程度如何？	discrete	numeric-1.0	3155	3356	-
7	pint4	受訪者是不是很困難去記住你問的問題？	discrete	numeric-1.0	3154	3357	-
8	pint5	受訪者有沒有下列情形？	discrete	numeric-1.0	3154	3357	-
9	pint6	本次訪問花了多少時間？	discrete	numeric-1.0	3155	3356	-
10	pint7a	訪問結束時間：時	discrete	numeric-2.0	3155	3356	-
11	pint7b	訪問結束時間：分	discrete	numeric-2.0	3155	3356	-
12	pint7c	訪問結束時間：	discrete	numeric-1.0	3155	3356	-

Group 訪員紀錄

#	Name	Label	Type	Format	Valid	Invalid	Question
1	se1_1	是否有個案的配偶同住？	discrete	numeric-1.0	3155	3356	-
2	se1_2	是否有跟丈夫的父母同住？	discrete	numeric-1.0	3155	3356	-
3	se1_3	是否有跟妻子的父母同住？	discrete	numeric-1.0	3155	3356	-
4	se1_4	是否有跟丈夫的兄弟同住？	discrete	numeric-1.0	3155	3356	-
5	se1_5	有幾個已婚的兒子同住？	discrete	numeric-2.0	3153	3358	-
6	se1_6	有幾個已婚的女兒同住？	discrete	numeric-2.0	3154	3357	-
7	se1_7	有幾個未婚的兒子同住？	discrete	numeric-2.0	3153	3358	-
8	se1_8	有幾個未婚的女兒同住？	discrete	numeric-2.0	3153	3358	-
9	se1_9	有幾個媳婦同住？	discrete	numeric-2.0	3151	3360	-
10	se1_10	有多少位孫子女與受訪者同住？	discrete	numeric-2.0	3153	3358	-
11	se1_11	是否有女婿同住？	discrete	numeric-1.0	3155	3356	-
12	se1_12	是否有其他親戚同住？	discrete	numeric-1.0	3138	3373	-
13	se1_13	是否有其他非親戚同住？	discrete	numeric-1.0	3153	3358	-
14	se1_14	除個案外，還有幾個60歲以上的人同住？(不含配偶)	discrete	numeric-2.0	3154	3357	-
15	se1_15	請問長子(最大年齡的現有兒子)的婚姻狀況是？	discrete	numeric-1.0	3155	3356	-
16	se1_16	除個案外，本戶共幾人？	discrete	numeric-2.0	3155	3356	-
17	se1_17	為什麼和成年親人同住？	discrete	numeric-2.0	3144	3367	-
18	se1_18	誰是戶長？	discrete	numeric-1.0	3147	3364	-
19	se1_19	同住子女數？	discrete	numeric-2.0	3155	3356	-

#	Name	Label	Type	Format	Valid	Invalid	Question
20	se1_20	同住兒子數?	discrete	numeric-2.0	3155	3356	-
21	se1_21	同住女兒數?	discrete	numeric-2.0	3155	3356	-
22	se1_22	有無提供帶小孩?	discrete	numeric-1.0	3155	3356	-
23	se1_23	有無提供做家事?	discrete	numeric-1.0	3154	3357	-
24	se1_24	有無提供扶持行動?	discrete	numeric-1.0	3150	3361	-
25	se1_25	有無提供金錢?	discrete	numeric-1.0	3152	3359	-
26	se1_26	一年出多少錢?(千元)	discrete	numeric-3.0	3150	3361	-
27	se1_27	有無接受做家事?	discrete	numeric-1.0	3152	3359	-
28	se1_28	有無接受扶持行動?	discrete	numeric-1.0	2983	3528	-
29	se1_29	有無接受金錢?	discrete	numeric-1.0	3145	3366	-
30	se1_30	一年接受多少錢?(千元)	discrete	numeric-3.0	3154	3357	-
31	es1	支持表中, 個案幫幾個人帶小孩?即○+●共幾人?	discrete	numeric-1.0	3155	3356	-
32	es2	支持表中, 個案幫幾個人做家事?即○+●共幾人?	discrete	numeric-1.0	3155	3356	-
33	es3	支持表中, 個案幫幾個人扶持行動?即○+●共幾人?	discrete	numeric-1.0	3155	3356	-
34	es4	支持表中, 個案提供金錢給幾個人?即○+●共幾人?	discrete	numeric-1.0	3155	3356	-
35	es5	支持表中, 幾個人幫助個案做家事?即○+●共幾人?	discrete	numeric-1.0	3155	3356	-
36	es6	支持表中, 幾個人幫助個案扶持行動?即○+●共幾人?	discrete	numeric-1.0	3155	3356	-
37	es7	支持表中, 個案接受幾個人的金錢幫助?即○+●共幾人?	discrete	numeric-1.0	3155	3356	-
38	es8	支持表中, 個案幫幾個人帶小孩?即○+●共幾人?	discrete	numeric-1.0	3155	3356	-
39	es9	支持表中, 個案幫幾個人做家事?即○+●共幾人?	discrete	numeric-1.0	3155	3356	-
40	es10	支持表中, 個案幫幾個人扶持行動?即○+●共幾人?	discrete	numeric-1.0	3155	3356	-
41	es11	支持表中, 個案提供金錢給幾個人?即○+●共幾人?	discrete	numeric-1.0	3155	3356	-
42	es12	支持表中, 幾個人幫助個案做家事?即○+●共幾人?	discrete	numeric-1.0	3155	3356	-
43	es13	支持表中, 幾個人幫助個案扶持行動?即○+●共幾人?	discrete	numeric-1.0	3155	3356	-
44	es14	支持表中, 個案接受幾個人的金錢幫助?即○+●共幾人?	discrete	numeric-1.0	3155	3356	-
45	es15	支持表中, 個案幫幾個人帶小孩?即○+●共幾人?	discrete	numeric-2.0	3155	3356	-
46	es16	支持表中, 個案幫幾個人做家事?即○+●共幾人?	discrete	numeric-2.0	3155	3356	-
47	es17	支持表中, 個案幫幾個人扶持行動?即○+●共幾人?	discrete	numeric-2.0	3155	3356	-

#	Name	Label	Type	Format	Valid	Invalid	Question
48	es18	支持表中，個案提供金錢給幾個人?即○+●共幾人?	discrete	numeric-2.0	3155	3356	-
49	es19	支持表中，幾個人幫助個案做家事?即○+●共幾人?	discrete	numeric-2.0	3155	3356	-
50	es20	支持表中，幾個人幫助個案扶持行動?即○+●共幾人?	discrete	numeric-2.0	3155	3356	-
51	es21	支持表中，個案接受幾個人的金錢幫助?即○+●共幾人?	discrete	numeric-2.0	3155	3356	-
52	es22	個案共幫助幾個人帶小孩?即打○者共幾人?	discrete	numeric-1.0	3155	3356	-
53	es23	個案共幫助幾個人做家事?即打○者共幾人?	discrete	numeric-1.0	3155	3356	-
54	es24	個案共幫助幾個人扶持行動?即打○者共幾人?	discrete	numeric-1.0	3155	3356	-
55	es25	個案共提供金錢給幾個人?即打○者共幾人?	discrete	numeric-1.0	3155	3356	-
56	es26	有幾個人幫助個案做家事?即打○者共幾人?	discrete	numeric-1.0	3155	3356	-
57	es27	有幾個人幫助個案扶持行動?即打○者共幾人?	discrete	numeric-1.0	3155	3356	-
58	es28	個案共接受幾個人的金錢幫助?即打○者共幾人?	discrete	numeric-1.0	3155	3356	-
59	es29	個案提供帶小孩幫助者是否與老人同住一戶?	discrete	numeric-1.0	3155	3356	-
60	es30	個案提供做家事幫助者是否與老人同住一戶?	discrete	numeric-1.0	3155	3356	-
61	es31	個案提供扶持行動幫助者是否與老人同住一戶?	discrete	numeric-1.0	3155	3356	-
62	es32	個案提供金錢幫助者是否與老人同住一戶?	discrete	numeric-1.0	3155	3356	-
63	es33	個案接受做家事幫助者是否與老人同住一戶?	discrete	numeric-1.0	3152	3359	-
64	es34	個案接受扶持行動幫助者是否與老人同住一戶?	discrete	numeric-1.0	3003	3508	-
65	es35	個案接受金錢幫助者是否與老人同住一戶?	discrete	numeric-1.0	3099	3412	-
66	es36	個案提供帶小孩幫助者與個案之關係?	discrete	numeric-2.0	3155	3356	-
67	es37	個案提供做家事幫助者與個案之關係?	discrete	numeric-2.0	3155	3356	-
68	es38	個案提供扶持行動幫助者與個案之關係?	discrete	numeric-2.0	3155	3356	-
69	es39	個案提供金錢幫助者與個案之關係?	discrete	numeric-2.0	3155	3356	-
70	es40	個案接受做家事幫助者與個案之關係?	discrete	numeric-2.0	3154	3357	-
71	es41	個案接受扶持行動幫助者與個案之關係?	discrete	numeric-2.0	3152	3359	-

#	Name	Label	Type	Format	Valid	Invalid	Question
72	es42	個案接受金錢幫助者與個案之關係?	discrete	numeric-2.0	2922	3589	-
73	es43	個案主要共幫助幾個人帶小孩?即打○者共幾人?	discrete	numeric-1.0	3155	3356	-
74	es44	個案主要共幫助幾個人做家事?即打○者共幾人?	discrete	numeric-1.0	3155	3356	-
75	es45	個案主要共幫助幾個人扶持行動?即打○者共幾人?	discrete	numeric-1.0	3155	3356	-
76	es46	個案主要共提供金錢給幾個人?即打○者共幾人?	discrete	numeric-1.0	3155	3356	-
77	es47	主要幫助個案做家事共有幾人?即打○者共幾人?	discrete	numeric-1.0	3155	3356	-
78	es48	主要幫助個案扶持行動共有幾人?即打○者共幾人?	discrete	numeric-1.0	3155	3356	-
79	es49	個案主要共接受幾個人的金錢幫助?即打○者共幾人?	discrete	numeric-1.0	3155	3356	-
80	es50	個案主要提供帶小孩幫助者是否與老人同住一戶?	discrete	numeric-1.0	3155	3356	-
81	es51	個案主要提供做家事幫助者是否與老人同住一戶?	discrete	numeric-1.0	3155	3356	-
82	es52	個案主要提供扶持行動幫助者是否與老人同住一戶?	discrete	numeric-1.0	3155	3356	-
83	es53	個案主要提供金錢幫助者是否與老人同住一戶?	discrete	numeric-1.0	3155	3356	-
84	es54	個案主要接受做家事幫助者是否與老人同住一戶?	discrete	numeric-1.0	3155	3356	-
85	es55	個案主要接受扶持行動幫助者是否與老人同住一戶?	discrete	numeric-1.0	3090	3421	-
86	es56	個案主要接受金錢幫助者是否與老人同住一戶?	discrete	numeric-1.0	3137	3374	-
87	es57	個案主要提供帶小孩幫助者與個案之關係?	discrete	numeric-2.0	3155	3356	-
88	es58	個案主要提供做家事幫助者與個案之關係?	discrete	numeric-2.0	3155	3356	-
89	es59	個案主要提供扶持行動幫助者與個案之關係?	discrete	numeric-2.0	3155	3356	-
90	es60	個案主要提供金錢幫助者與個案之關係?	discrete	numeric-2.0	3155	3356	-
91	es61	個案主要接受做家事幫助者與個案之關係?	discrete	numeric-2.0	3155	3356	-
92	es62	個案主要接受扶持行動幫助者與個案之關係?	discrete	numeric-2.0	3154	3357	-
93	es63	個案主要接受金錢幫助者與個案之關係?	discrete	numeric-2.0	3152	3359	-

Group 封底

#	Name	Label	Type	Format	Valid	Invalid	Question
1	bc1	過濾問題：	discrete	numeric-1.0	3155	3356	-

#	Name	Label	Type	Format	Valid	Invalid	Question
2	bc2	老人問卷封底同住子女名冊中，第一個子女代號	discrete	numeric-2.0	3152	3359	-
3	bc3	該子女在支持表的列號，如01 02 03 04 05 06 07 08. . .	continuous	numeric-2.0	3155	3356	-
4	bc4	該子女的完成狀況	discrete	numeric-1.0	3155	3356	-
5	bc5	老人問卷封底同住子女名冊中，第二個子女代號	discrete	numeric-2.0	3154	3357	-
6	bc6	該子女在支持表的列號	continuous	numeric-2.0	3155	3356	-
7	bc7	該子女的完成狀況	discrete	numeric-1.0	3155	3356	-
8	bc8	老人問卷封底同住子女名冊中，第三個子女代號	discrete	numeric-2.0	3155	3356	-
9	bc9	該子女在支持表的列號	continuous	numeric-2.0	3155	3356	-
10	bc10	該子女的完成狀況	discrete	numeric-1.0	3155	3356	-
11	bc11	老人問卷封底同住子女名冊中，第四個子女代號	discrete	numeric-2.0	3155	3356	-
12	bc12	該子女在支持表的列號	continuous	numeric-2.0	3155	3356	-
13	bc13	該子女的完成狀況	discrete	numeric-1.0	3155	3356	-
14	bc14	老人問卷封底同住子女名冊中，第五個子女代號	discrete	numeric-2.0	3155	3356	-
15	bc15	該子女在支持表的列號	continuous	numeric-2.0	3155	3356	-
16	bc16	該子女的完成狀況	discrete	numeric-1.0	3155	3356	-
17	bc17	老人問卷封底同住子女名冊中，第六個子女代號	discrete	numeric-2.0	3155	3356	-
18	bc18	該子女在支持表的列號	discrete	numeric-2.0	3155	3356	-
19	bc19	該子女的完成狀況	discrete	numeric-1.0	3155	3356	-
20	bc20	老人問卷封底同住媳婦名冊中，第一個媳婦代號	discrete	numeric-2.0	3152	3359	-
21	bc21	該媳婦在支持表的列號	continuous	numeric-2.0	3155	3356	-
22	bc22	該媳婦的完成狀況	discrete	numeric-1.0	3155	3356	-
23	bc23	老人問卷封底同住媳婦名冊中，第二個媳婦代號	discrete	numeric-2.0	3154	3357	-
24	bc24	該媳婦在支持表的列號	continuous	numeric-2.0	3155	3356	-
25	bc25	該媳婦的完成狀況	discrete	numeric-1.0	3155	3356	-
26	bc26	老人問卷封底同住媳婦名冊中，第三個媳婦代號	discrete	numeric-2.0	3155	3356	-
27	bc27	該媳婦在支持表的列號	continuous	numeric-2.0	3155	3356	-
28	bc28	該媳婦的完成狀況	discrete	numeric-1.0	3155	3356	-
29	bc29	老人問卷封底同住媳婦名冊中，第四個媳婦代號	discrete	numeric-2.0	3155	3356	-
30	bc30	該媳婦在支持表的列號	continuous	numeric-2.0	3155	3356	-
31	bc31	該媳婦的完成狀況	discrete	numeric-1.0	3155	3356	-
32	bc32	老人問卷封底不同住子女名冊中，第一個不同住子女代號	discrete	numeric-2.0	3152	3359	-
33	bc33	該子女在支持表的列號	continuous	numeric-2.0	3155	3356	-

#	Name	Label	Type	Format	Valid	Invalid	Question
34	bc34	該子女的完成狀況	discrete	numeric-1.0	3155	3356	-
35	bc35	老人問卷封底不同住子女名冊中，第二個不同住子女代號	discrete	numeric-2.0	3153	3358	-
36	bc36	該子女在支持表的列號	continuous	numeric-2.0	3155	3356	-
37	bc37	該子女的完成狀況	discrete	numeric-1.0	3155	3356	-
38	bc38	老人問卷封底不同住子女名冊中，第三個不同住子女代號	discrete	numeric-2.0	3153	3358	-
39	bc39	該子女在支持表的列號	continuous	numeric-2.0	3155	3356	-
40	bc40	該子女的完成狀況	discrete	numeric-1.0	3155	3356	-
41	bc41	老人問卷封底不同住子女名冊中，第四個不同住子女代號	discrete	numeric-2.0	3153	3358	-
42	bc42	該子女在支持表的列號	continuous	numeric-2.0	3155	3356	-
43	bc43	該子女的完成狀況	discrete	numeric-1.0	3155	3356	-
44	bc44	老人問卷封底不同住子女名冊中，第五個不同住子女代號	discrete	numeric-2.0	3154	3357	-
45	bc45	該子女在支持表的列號	continuous	numeric-2.0	3155	3356	-
46	bc46	該子女的完成狀況	discrete	numeric-1.0	3155	3356	-
47	bc47	老人問卷封底不同住子女名冊中，第六個不同住子女代號	discrete	numeric-2.0	3154	3357	-
48	bc48	該子女在支持表的列號	continuous	numeric-2.0	3155	3356	-
49	bc49	該子女的完成狀況	discrete	numeric-1.0	3155	3356	-
50	bc50	老人問卷封底不同住子女名冊中，第七個不同住子女代號	discrete	numeric-2.0	3154	3357	-
51	bc51	該子女在支持表的列號	continuous	numeric-2.0	3155	3356	-
52	bc52	該子女的完成狀況	discrete	numeric-1.0	3155	3356	-
53	bc53	老人問卷封底不同住子女名冊中，第八個不同住子女代號	discrete	numeric-2.0	3155	3356	-
54	bc54	該子女在支持表的列號	continuous	numeric-2.0	3155	3356	-
55	bc55	該子女的完成狀況	discrete	numeric-1.0	3155	3356	-
56	bc56	老人問卷封底不同住子女名冊中，第九個不同住子女代號	discrete	numeric-2.0	3155	3356	-
57	bc57	該子女在支持表的列號	continuous	numeric-2.0	3155	3356	-
58	bc58	該子女的完成狀況	discrete	numeric-1.0	3155	3356	-
59	bc59	老人問卷封底不同住子女名冊中，第十個不同住子女代號	discrete	numeric-2.0	3155	3356	-
60	bc60	該子女在支持表的列號	continuous	numeric-2.0	3155	3356	-
61	bc61	該子女的完成狀況	discrete	numeric-1.0	3155	3356	-
62	bc62	老人問卷封底不同住子女名冊中，第十一個不同住子女代號	discrete	numeric-2.0	3155	3356	-

#	Name	Label	Type	Format	Valid	Invalid	Question
63	bc63	該子女在支持表的列號	continuous	numeric-2.0	3155	3356	-
64	bc64	該子女的完成狀況	discrete	numeric-1.0	3155	3356	-
65	bc65	老人問卷封底不同住子女名冊中，第十二個不同住子女代號	discrete	numeric-2.0	3155	3356	-
66	bc66	該子女在支持表的列號	discrete	numeric-2.0	3155	3356	-
67	bc67	該子女的完成狀況	discrete	numeric-1.0	3155	3356	-
68	bc68	老人問卷封底不同住子女名冊中，第十三個不同住子女代號	discrete	numeric-2.0	3155	3356	-
69	bc69	該子女在支持表的列號	discrete	numeric-2.0	3155	3356	-
70	bc70	該子女的完成狀況	discrete	numeric-1.0	3155	3356	-
71	bc71	老人問卷封底不同住子女名冊中，第十四個不同住子女代號	discrete	numeric-2.0	3155	3356	-
72	bc72	該子女在支持表的列號	discrete	numeric-2.0	3155	3356	-
73	bc73	該子女的完成狀況	discrete	numeric-1.0	3155	3356	-
74	bc74	老人問卷封底不同住子女名冊中，第十五個不同住子女代號	discrete	numeric-2.0	3155	3356	-
75	bc75	該子女在支持表的列號	discrete	numeric-1.0	3155	3356	-
76	bc76	該子女的完成狀況	discrete	numeric-1.0	0	6511	-

Group 支持表

#	Name	Label	Type	Format	Valid	Invalid	Question
1	b5bp01	你是在哪些人(哪幾個孩子)家裡輪流住呢? (將可能搬往或曾經輪住之同住者打 v)	discrete	numeric-1.0	3155	3356	-
2	b5ap01	在過去兩年裡，你在他/她家裡住了幾個月呢	discrete	numeric-2.0	3155	3356	-
3	b9p01	誰是戶長?	discrete	numeric-1.0	3155	3356	-
4	b11p01	目前你有沒有幫忙你家裡人或其他人帶小孩?	discrete	numeric-1.0	3155	3356	-
5	b12p01	目前你有沒有幫忙你家裡人或其他人買菜、買日用品、煮飯、炒菜、打掃、洗衣、修理東西、打電話、寫信、付賬、算賬或做其他日常生活中的雜事?	discrete	numeric-1.0	3155	3356	-
6	b13p01	有些人會因為身體健康的問題而在行動時需要別的照顧、扶持，譬如走路、洗澡、穿衣、上廁所或爬樓梯時需要有人幫忙扶持，你目前有沒有幫忙照顧、扶持人家呢?	discrete	numeric-1.0	3155	3356	-
7	b14p01	目前你有沒有拿錢出來幫忙你家裡人或其他人	discrete	numeric-1.0	3155	3356	-
8	b15p01	目前有沒有有人幫忙你買菜、買日用品、煮飯、	discrete	numeric-1.0	3155	3356	-

#	Name	Label	Type	Format	Valid	Invalid	Question
		炒菜、打掃、洗衣、修理東西、打電話、寫信、付賬、算賬或其他日常生活中的雜事？					
9	b16p01	以你目前的身體健康情形來說，你行動時需要別人扶持嗎？譬如起床、走路、洗澡、穿衣、上廁所或爬樓梯時，會需要有人幫忙扶持你嗎？	discrete	numeric-1.0	3155	3356	-
10	b17p01	目前有沒有人拿錢幫助你？	discrete	numeric-1.0	3155	3356	-
11	relp02	他/她是你的什麼人？(和你是什麼關係)	discrete	numeric-2.0	3154	3357	-
12	sexp02	性別？	discrete	numeric-1.0	3155	3356	-
13	bx1p02	你和他/她是從多久以前開始同住在一起的？	discrete	numeric-2.0	3150	3361	-
14	bx2p02	他/她年齡是多大？(紀錄足歲)(如果年齡超過14歲，續問Bx3，否則跳問Bx5	discrete	numeric-2.0	3155	3356	-
15	bx3p02	他/她結過婚嗎？如果是，現在是不是還和先生/太太在一起？	discrete	numeric-1.0	3151	3360	-
16	bx4p02	如果他/她結過婚，現在有幾個子女(合計)	discrete	numeric-1.0	3155	3356	-
17	bx5p02	他/她的最高學歷是什麼程度？	discrete	numeric-1.0	3154	3357	-
18	bx61p02	他/她現在有沒有在工作？若有工作，工作狀況？	discrete	numeric-1.0	3155	3356	-
19	bx62p02	他/她現在有沒有在工作？若無工作，現在狀況？	discrete	numeric-1.0	3155	3356	-
20	b5bp02	你是在哪些人(哪幾個孩子)家裡輪流住呢？(將可能搬往或曾經輪住之同住者打v)	discrete	numeric-1.0	3155	3356	-
21	b5ap02	在過去兩年裡，你在他/她家裡住了幾個月呢？	discrete	numeric-2.0	3155	3356	-
22	b9p02	誰是這一戶的戶長？	discrete	numeric-1.0	3154	3357	-
23	b11p02	目前你有沒有幫忙你家裡人或其他人帶小孩？	discrete	numeric-1.0	3155	3356	-
24	b12p02	目前你有沒有幫忙你家裡人或其他人買菜、買日用品、煮飯、炒菜、打掃、洗衣、修理東西、打電話、寫信、付賬、算賬或做其他日常生活中的雜事？	discrete	numeric-1.0	3155	3356	-
25	b13p02	有些人會因為身體健康的問題而在行動時需要別的照顧、扶持，譬如走路、洗澡、穿衣、上廁所或爬樓梯時需要有人幫忙扶持，你目前有沒有幫忙照顧、扶持人家呢？	discrete	numeric-1.0	3155	3356	-
26	b14p02	目前你有沒有拿錢出來幫忙你家裡人或其他人	discrete	numeric-1.0	3155	3356	-

#	Name	Label	Type	Format	Valid	Invalid	Question
27	b15p02	目前有人幫忙你買菜、買日用品、煮飯、炒菜、打掃、洗衣、修理東西、打電話、寫信、付賬、算賬或其他日常生活中的雜事?	discrete	numeric-1.0	3155	3356	-
28	b16p02	以你目前的身體健康情形來說, 你行動時需要別人扶持嗎?譬如起床、走路、洗澡、穿衣、上廁所或爬樓梯時, 會需要有人幫忙扶持你嗎?	discrete	numeric-1.0	3155	3356	-
29	b17p02	有無人出錢幫助?	discrete	numeric-1.0	3155	3356	-
30	relp03	他#她是你的什麼人?(和你是什麼關係)	discrete	numeric-2.0	3153	3358	-
31	sexp03	性別?	discrete	numeric-1.0	3154	3357	-
32	bx1p03	你和他/她是從多久以前開始同住在一起的?	discrete	numeric-2.0	3148	3363	-
33	bx2p03	他/她年齡是多大?(紀錄足歲)(如果年齡超過14歲, 續問Bx3, 否則跳問Bx5	discrete	numeric-2.0	3155	3356	-
34	bx3p03	他/她結過婚嗎?如果是, 現在是不是還和先生/太太在一起?	discrete	numeric-1.0	3154	3357	-
35	bx4p03	如果他/她結過婚, 現在有幾個子女(合計)	discrete	numeric-1.0	3155	3356	-
36	bx5p03	他/她的最高學歷是什麼程度?	discrete	numeric-1.0	3155	3356	-
37	bx61p03	他/她現在有沒有在工作? 若有工作, 工作狀況?	discrete	numeric-1.0	3155	3356	-
38	bx62p03	他/她現在有沒有在工作? 若無工作, 現在狀況?	discrete	numeric-1.0	3155	3356	-
39	b5bp03	你是在哪些人(哪幾個孩子)家裡輪流住呢?(將可能搬往或曾經輪住之同住者打v)	discrete	numeric-1.0	3155	3356	-
40	b5ap03	在過去兩年裡, 你在他/她家裡住了幾個月呢?	discrete	numeric-2.0	3155	3356	-
41	b9p03	誰是這一戶的戶長?	discrete	numeric-1.0	3155	3356	-
42	b11p03	目前你有沒有幫忙你家裡人或其他人帶小孩?	discrete	numeric-1.0	3155	3356	-
43	b12p03	目前你有沒有幫忙你家裡人或其他人買菜、買日用品、煮飯、炒菜、打掃、洗衣、修理東西、打電話、寫信、付賬、算賬或做其他日常生活中的雜事?	discrete	numeric-1.0	3155	3356	-
44	b13p03	有些人會因為身體健康的問題而在行動時需要別的照顧、扶持, 譬如走路、洗澡、穿衣、上廁所或爬樓梯時需要有人幫忙扶持, 你目前有沒有幫忙照顧、扶持人家呢?	discrete	numeric-1.0	3155	3356	-

#	Name	Label	Type	Format	Valid	Invalid	Question
45	b14p03	目前你有沒有拿錢出來幫忙你家裡人或其他人	discrete	numeric-1.0	3155	3356	-
46	b15p03	目前有沒有人幫忙你買菜、買日用品、煮飯、炒菜、打掃、洗衣、修理東西、打電話、寫信、付賬、算賬或其他日常生活中的雜事?	discrete	numeric-1.0	3155	3356	-
47	b16p03	以你目前的身體健康情形來說, 你行動時需要別人扶持嗎?譬如起床、走路、洗澡、穿衣、上廁所或爬樓梯時, 會需要有人幫忙扶持你嗎?	discrete	numeric-1.0	3155	3356	-
48	b17p03	目前有沒有人拿錢幫助你?	discrete	numeric-1.0	3155	3356	-
49	relp04	他#她是你的什麼人?(和你是什麼關係)	discrete	numeric-2.0	3155	3356	-
50	sexp04	性別?	discrete	numeric-1.0	3154	3357	-
51	bx1p04	你和他/她是從多久以前開始同住在一起的?	discrete	numeric-2.0	3148	3363	-
52	bx2p04	他/她年齡是多大?(紀錄足歲)(如果年齡超過14歲, 續問Bx3, 否則跳問Bx5	discrete	numeric-2.0	3155	3356	-
53	bx3p04	他/她結過婚嗎?如果是, 現在是不是還和先生/太太在一起?	discrete	numeric-1.0	3152	3359	-
54	bx4p04	如果他/她結過婚, 現在有幾個子女(合計)	discrete	numeric-1.0	3155	3356	-
55	bx5p04	他/她的最高學歷是什麼程度?	discrete	numeric-1.0	3154	3357	-
56	bx61p04	他/她現在有沒有在工作? 若有工作, 工作狀況?	discrete	numeric-1.0	3155	3356	-
57	bx62p04	他/她現在有沒有在工作? 若無工作, 現在狀況?	discrete	numeric-1.0	3155	3356	-
58	b5bp04	你是在哪些人(哪幾個孩子)家裡輪流住呢?(將可能搬往或曾經輪住之同住者打v)	discrete	numeric-1.0	3155	3356	-
59	b5ap04	在過去兩年裡, 你在他/她家裡住了幾個月呢?	discrete	numeric-2.0	3155	3356	-
60	b9p04	誰是這一戶的戶長?	discrete	numeric-1.0	3155	3356	-
61	b11p04	目前你有沒有幫忙你家裡人或其他人帶小孩?	discrete	numeric-1.0	3155	3356	-
62	b12p04	目前你有沒有幫忙你家裡人或其他人買菜、買日用品、煮飯、炒菜、打掃、洗衣、修理東西、打電話、寫信、付賬、算賬或做其他日常生活中的雜事?	discrete	numeric-1.0	3155	3356	-
63	b13p04	有些人會因為身體健康的問題而在行動時需要別的照顧、扶持, 譬如走路、洗澡、穿衣、上廁所或爬樓梯時需要有人幫忙扶	discrete	numeric-1.0	3155	3356	-

#	Name	Label	Type	Format	Valid	Invalid	Question
		持，你目前有沒有幫忙照顧、扶持人家呢？					
64	b14p04	目前你有沒有拿錢出來幫忙你家裡人或其他人	discrete	numeric-1.0	3155	3356	-
65	b15p04	目前有沒有有人幫忙你買菜、買日用品、煮飯、炒菜、打掃、洗衣、修理東西、打電話、寫信、付賬、算賬或其他日常生活中的雜事？	discrete	numeric-1.0	3155	3356	-
66	b16p04	以你目前的身體健康情形來說，你行動時需要別人扶持嗎？譬如起床、走路、洗澡、穿衣、上廁所或爬樓梯時，會需要有人幫忙扶持你嗎？	discrete	numeric-1.0	3155	3356	-
67	b17p04	目前有沒有有人拿錢幫助你？	discrete	numeric-1.0	3155	3356	-
68	relp05	他#她是你的什麼人？(和你是什麼關係)	discrete	numeric-2.0	3153	3358	-
69	sexp05m	性別？	discrete	numeric-1.0	3155	3356	-
70	bx1p05	你和他/她是從多久以前開始同住在一起的？	discrete	numeric-2.0	3150	3361	-
71	bx2p05	他/她年齡是多大？(紀錄足歲)(如果年齡超過14歲，續問Bx3，否則跳問Bx5	discrete	numeric-2.0	3155	3356	-
72	bx3p05	他/她結過婚嗎？如果是，現在是不是還和先生/太太在一起？	discrete	numeric-1.0	3154	3357	-
73	bx4p05	如果他/她結過婚，現在有幾個子女(合計)	discrete	numeric-1.0	3155	3356	-
74	bx5p05	他/她的最高學歷是什麼程度？	discrete	numeric-1.0	3155	3356	-
75	nx61p05	若有工作，工作狀況？	discrete	numeric-1.0	3155	3356	-
76	bx62p05	他/她現在有沒有在工作？若無工作，現在狀況？	discrete	numeric-1.0	3155	3356	-
77	b5bp05	你是在哪些人(哪幾個孩子)家裡輪流住呢？(將可能搬往或曾經輪住之同住者打v)	discrete	numeric-1.0	3155	3356	-
78	b5ap05	在過去兩年裡，你在他/她家裡住了幾個月呢？	discrete	numeric-2.0	3155	3356	-
79	b9p05	誰是這一戶的戶長？	discrete	numeric-1.0	3155	3356	-
80	b11p05	目前你有沒有幫忙你家裡人或其他人帶小孩？	discrete	numeric-1.0	3155	3356	-
81	b12p05	目前你有沒有幫忙你家裡人或其他人買菜、買日用品、煮飯、炒菜、打掃、洗衣、修理東西、打電話、寫信、付賬、算賬或做其他日常生活中的雜事？	discrete	numeric-1.0	3155	3356	-
82	b13p05	有些人會因為身體健康的問題而在行動時需要別的照顧、扶持，譬如走路、洗澡、穿衣、上廁所或爬樓梯時需要有人幫忙扶	discrete	numeric-1.0	3155	3356	-

#	Name	Label	Type	Format	Valid	Invalid	Question
		持，你目前有沒有幫忙照顧、扶持人家呢？					
83	b14p05	目前你有沒有拿錢出來幫忙你家裡人或其他人	discrete	numeric-1.0	3155	3356	-
84	b15p05	目前有沒有人幫忙你買菜、買日用品、煮飯、炒菜、打掃、洗衣、修理東西、打電話、寫信、付賬、算賬或其他日常生活中的雜事？	discrete	numeric-1.0	3155	3356	-
85	b16p05	以你目前的身體健康情形來說，你行動時需要別人扶持嗎？譬如起床、走路、洗澡、穿衣、上廁所或爬樓梯時，會需要有人幫忙扶持你嗎？	discrete	numeric-1.0	3155	3356	-
86	b17p05	目前有沒有人拿錢幫助你？	discrete	numeric-1.0	3155	3356	-
87	relp06	他#她是你的什麼人？(和你是什麼關係)	discrete	numeric-2.0	3154	3357	-
88	sexp06m	性別？	discrete	numeric-1.0	3155	3356	-
89	bx1p06	你和他/她是從多久以前開始同住在一起的？	discrete	numeric-2.0	3151	3360	-
90	bx2p06	他/她年齡是多大？(紀錄足歲)(如果年齡超過14歲，續問Bx3，否則跳問Bx5	discrete	numeric-2.0	3155	3356	-
91	bx3p06	他/她結過婚嗎？如果是，現在是不是還和先生/太太在一起？	discrete	numeric-1.0	3154	3357	-
92	bx4p06	如果他/她結過婚，現在有幾個子女(合計)	discrete	numeric-1.0	3155	3356	-
93	bx5p06	他/她的最高學歷是什麼程度？	discrete	numeric-1.0	3155	3356	-
94	bx61p06	他/她現在有沒有在工作？若有工作，工作狀況？	discrete	numeric-1.0	3155	3356	-
95	bz62p06	若無工作，現在狀況？	discrete	numeric-1.0	3155	3356	-
96	b5bp06	你是在哪些人(哪幾個孩子)家裡輪流住呢？(將可能搬往或曾經輪住之同住者打v)	discrete	numeric-1.0	3155	3356	-
97	b5ap06	在過去兩年裡，你在他/她家裡住了幾個月呢？	discrete	numeric-2.0	3155	3356	-
98	b9p06	誰是這一戶的戶長？	discrete	numeric-1.0	3155	3356	-
99	b11p06	目前你有沒有幫忙你家裡人或其他人帶小孩？	discrete	numeric-1.0	3155	3356	-
100	b12p06	目前你有沒有幫忙你家裡人或其他人買菜、買日用品、煮飯、炒菜、打掃、洗衣、修理東西、打電話、寫信、付賬、算賬或做其他日常生活中的雜事？	discrete	numeric-1.0	3155	3356	-
101	b13p06	有些人會因為身體健康的問題而在行動時需要別的照顧、扶持，譬如走路、洗澡、穿衣、上廁所或爬樓梯時需要有人幫忙扶	discrete	numeric-1.0	3155	3356	-

#	Name	Label	Type	Format	Valid	Invalid	Question
		持，你目前有沒有幫忙照顧、扶持人家呢？					
102	b14p06	目前你有沒有拿錢出來幫忙你家裡人或其他人	discrete	numeric-1.0	3155	3356	-
103	b15p06	目前有沒有有人幫忙你買菜、買日用品、煮飯、炒菜、打掃、洗衣、修理東西、打電話、寫信、付賬、算賬或其他日常生活中的雜事？	discrete	numeric-1.0	3155	3356	-
104	b16p06	以你目前的身體健康情形來說，你行動時需要別人扶持嗎？譬如起床、走路、洗澡、穿衣、上廁所或爬樓梯時，會需要有人幫忙扶持你嗎？	discrete	numeric-1.0	3155	3356	-
105	b17p06	目前有沒有有人拿錢幫助你？	discrete	numeric-1.0	3155	3356	-
106	relp07	他#她是你的什麼人？(和你是什麼關係)	discrete	numeric-2.0	3155	3356	-
107	sexp07m	他/她是男的還是女的？	discrete	numeric-1.0	3155	3356	-
108	bz1p07	你和他/她是從多久以前開始同住在一起的？	discrete	numeric-2.0	3153	3358	-
109	bx2p07	他/她年齡是多大？(紀錄足歲)(如果年齡超過14歲，續問Bx3，否則跳問Bx5	discrete	numeric-2.0	3153	3358	-
110	bx3p07	他/她結過婚嗎？如果是，現在是不是還和先生/太太在一起？	discrete	numeric-1.0	3155	3356	-
111	bx4p07	如果他/她結過婚，現在有幾個子女(合計)	discrete	numeric-1.0	3155	3356	-
112	bx5p07	他/她的最高學歷是什麼程度？	discrete	numeric-1.0	3155	3356	-
113	bx61p07	他/她現在有沒有在工作？若有工作，工作狀況？	discrete	numeric-1.0	3155	3356	-
114	bx62p07	他/她現在有沒有在工作？若無工作，現在狀況？	discrete	numeric-1.0	3155	3356	-
115	b5bp07	你是在哪些人(哪幾個孩子)家裡輪流住呢？(將可能搬往或曾經輪住之同住者打v)	discrete	numeric-1.0	3154	3357	-
116	b5ap07	在過去兩年裡，你在他/她家裡住了幾個月呢？	discrete	numeric-2.0	3155	3356	-
117	b9p07	誰是這一戶的戶長？	discrete	numeric-1.0	3155	3356	-
118	b11p07	目前你有沒有幫忙你家裡人或其他人帶小孩？	discrete	numeric-1.0	3155	3356	-
119	b12p07	目前你有沒有幫忙你家裡人或其他人買菜、買日用品、煮飯、炒菜、打掃、洗衣、修理東西、打電話、寫信、付賬、算賬或做其他日常生活中的雜事？	discrete	numeric-1.0	3155	3356	-
120	b13p07	有些人會因為身體健康的問題而在行動時需要別的照顧、扶持，譬如走路、洗澡、穿衣、上廁所或爬	discrete	numeric-1.0	3155	3356	-

#	Name	Label	Type	Format	Valid	Invalid	Question
		樓梯時需要有人幫忙扶持，你目前有沒有幫忙照顧、扶持人家呢？					
121	b14p07	目前你有沒有拿錢出來幫忙你家裡人或其他人	discrete	numeric-1.0	3155	3356	-
122	b15p07	目前有沒有有人幫忙你買菜、買日用品、煮飯、炒菜、打掃、洗衣、修理東西、打電話、寫信、付賬、算賬或其他日常生活中的雜事？	discrete	numeric-1.0	3155	3356	-
123	b16p07	以你目前的身體健康情形來說，你行動時需要別人扶持嗎？譬如起床、走路、洗澡、穿衣、上廁所或爬樓梯時，會需要有人幫忙扶持你嗎？	discrete	numeric-1.0	3155	3356	-
124	b17p07	目前有沒有人拿錢幫助你？	discrete	numeric-1.0	3155	3356	-
125	relp08	他#她是你的什麼人？(和你是什麼關係)	discrete	numeric-2.0	3155	3356	-
126	sexp08m	他/她是男的還是女的？	discrete	numeric-1.0	3155	3356	-
127	bz1p08	你和他/她是從多久以前開始同住在一起的？	discrete	numeric-2.0	3155	3356	-
128	bx2p08	他/她年齡是多大？(紀錄足歲)(如果年齡超過14歲，續問Bx3，否則跳問Bx5	discrete	numeric-2.0	3155	3356	-
129	bx3p08	他/她結過婚嗎？如果是，現在是不是還和先生/太太在一起？	discrete	numeric-1.0	3155	3356	-
130	bx4p08	如果他/她結過婚，現在有幾個子女(合計)	discrete	numeric-1.0	3155	3356	-
131	bx5p08	他/她的最高學歷是什麼程度？	discrete	numeric-1.0	3155	3356	-
132	bx61p08	他/她現在有沒有在工作？若有工作，工作狀況？	discrete	numeric-1.0	3155	3356	-
133	bx62p08	他/她現在有沒有在工作？若無工作，現在狀況？	discrete	numeric-1.0	3155	3356	-
134	b5bp08	你是在哪些人(哪幾個孩子)家裡輪流住呢？(將可能搬往或曾經輪住之同住者打√)	discrete	numeric-1.0	3155	3356	-
135	b5ap08	在過去兩年裡，你在他/她家裡住了幾個月呢？	discrete	numeric-2.0	3155	3356	-
136	b9p08	誰是這一戶的戶長？	discrete	numeric-1.0	3155	3356	-
137	b11p08	目前你有沒有幫忙你家裡人或其他人帶小孩？	discrete	numeric-1.0	3155	3356	-
138	b12p08	目前你有沒有幫忙你家裡人或其他人買菜、買日用品、煮飯、炒菜、打掃、洗衣、修理東西、打電話、寫信、付賬、算賬或做其他日常生活中的雜事？	discrete	numeric-1.0	3155	3356	-
139	b13p08	有些人會因為身體健康的問題而在行動時需要別的照顧、扶持，譬如走路、	discrete	numeric-1.0	3155	3356	-

#	Name	Label	Type	Format	Valid	Invalid	Question
		洗澡、穿衣、上廁所或爬樓梯時需要有人幫忙扶持，你目前有沒有幫忙照顧、扶持人家呢？					
140	b14p08	目前你有沒有拿錢出來幫忙你家裡人或其他人	discrete	numeric-1.0	3155	3356	-
141	b15p08	目前有沒有有人幫忙你買菜、買日用品、煮飯、炒菜、打掃、洗衣、修理東西、打電話、寫信、付賬、算賬或其他日常生活中的雜事？	discrete	numeric-1.0	3155	3356	-
142	b16p08	以你目前的身體健康情形來說，你行動時需要別人扶持嗎？譬如起床、走路、洗澡、穿衣、上廁所或爬樓梯時，會需要有人幫忙扶持你嗎？	discrete	numeric-1.0	3155	3356	-
143	b17p08	目前有沒有有人拿錢幫助你？	discrete	numeric-1.0	3155	3356	-
144	relp09	他#她是你的什麼人？(和你是什麼關係)	discrete	numeric-2.0	3155	3356	-
145	sexp09m	他/她是男的還是女的？	discrete	numeric-1.0	3155	3356	-
146	bz1p09	你和他/她是從多久以前開始同住在一起的？	discrete	numeric-2.0	3154	3357	-
147	bx2p09	他/她年齡是多大？(紀錄足歲)(如果年齡超過14歲，續問Bx3，否則跳問Bx5	discrete	numeric-2.0	3154	3357	-
148	bx3p09	他/她結過婚嗎？如果是，現在是不是還和先生/太太在一起？	discrete	numeric-1.0	3155	3356	-
149	bx4p09	如果他/她結過婚，現在有幾個子女(合計)	discrete	numeric-1.0	3155	3356	-
150	bx5p09	他/她的最高學歷是什麼程度？	discrete	numeric-1.0	3155	3356	-
151	bx61p09	他/她現在有沒有在工作？若有工作，工作狀況？	discrete	numeric-1.0	3155	3356	-
152	bx62p09	他/她現在有沒有在工作？若無工作，現在狀況？	discrete	numeric-1.0	3155	3356	-
153	b5bp09	你是在哪些人(哪幾個孩子)家裡輪流住呢？(將可能搬往或曾經輪住之同住者打v)	discrete	numeric-1.0	3155	3356	-
154	b5ap09	在過去兩年裡，你在他/她家裡住了幾個月呢？	discrete	numeric-2.0	3155	3356	-
155	b9p09	誰是這一戶的戶長？	discrete	numeric-1.0	3155	3356	-
156	b11p09	目前你有沒有幫忙你家裡人或其他人帶小孩？	discrete	numeric-1.0	3155	3356	-
157	b12p09	目前你有沒有幫忙你家裡人或其他人買菜、買日用品、煮飯、炒菜、打掃、洗衣、修理東西、打電話、寫信、付賬、算賬或做其他日常生活中的雜事？	discrete	numeric-1.0	3155	3356	-
158	b13p09	有些人會因為身體健康的問題而在行動時需要別的	discrete	numeric-1.0	3155	3356	-

#	Name	Label	Type	Format	Valid	Invalid	Question
		照顧、扶持，譬如走路、洗澡、穿衣、上廁所或爬樓梯時需要有人幫忙扶持，你目前有沒有幫忙照顧、扶持人家呢？					
159	b14p09	目前你有沒有拿錢出來幫忙你家裡人或其他人	discrete	numeric-1.0	3155	3356	-
160	b15p09	目前有沒有有人幫忙你買菜、買日用品、煮飯、炒菜、打掃、洗衣、修理東西、打電話、寫信、付賬、算賬或其他日常生活中的雜事？	discrete	numeric-1.0	3155	3356	-
161	b16p09	以你目前的身體健康情形來說，你行動時需要別人扶持嗎？譬如起床、走路、洗澡、穿衣、上廁所或爬樓梯時，會需要有人幫忙扶持你嗎？	discrete	numeric-1.0	3155	3356	-
162	b17p09	目前有沒有有人拿錢幫助你？	discrete	numeric-1.0	3155	3356	-
163	relp10	他/她是你的什麼人？(和你是什麼關係)	discrete	numeric-2.0	3155	3356	-
164	sexp10m	他/她是男的還是女的？	discrete	numeric-1.0	3155	3356	-
165	bz1p10	你和他/她是從多久以前開始同住在一起的？	discrete	numeric-2.0	3154	3357	-
166	bx2p10	他/她年齡是多大？(紀錄足歲)(如果年齡超過14歲，續問Bx3，否則跳問Bx5	discrete	numeric-2.0	3155	3356	-
167	bx3p10	他/她結過婚嗎？如果是，現在是不是還和先生/太太在一起？	discrete	numeric-1.0	3155	3356	-
168	bx4p10	如果他/她結過婚，現在有幾個子女(合計)	discrete	numeric-1.0	3155	3356	-
169	bx5p10	他/她的最高學歷是什麼程度？	discrete	numeric-1.0	3155	3356	-
170	bx61p10	他/她現在有沒有在工作？若有工作，工作狀況？	discrete	numeric-1.0	3155	3356	-
171	bx62p10	他/她現在有沒有在工作？若無工作，現在狀況？	discrete	numeric-1.0	3155	3356	-
172	b5bp10	你是在哪些人(哪幾個孩子)家裡輪流住呢？(將可能搬往或曾經輪住之同住者打v)	discrete	numeric-1.0	3155	3356	-
173	b5ap10	在過去兩年裡，你在他/她家裡住了幾個月呢？	discrete	numeric-2.0	3155	3356	-
174	b9p10	誰是這一戶的戶長？	discrete	numeric-1.0	3155	3356	-
175	b11p10	目前你有沒有幫忙你家裡人或其他人帶小孩？	discrete	numeric-1.0	3155	3356	-
176	b12p10	目前你有沒有幫忙你家裡人或其他人買菜、買日用品、煮飯、炒菜、打掃、洗衣、修理東西、打電話、寫信、付賬、算賬或做其他日常生活中的雜事？	discrete	numeric-1.0	3155	3356	-

#	Name	Label	Type	Format	Valid	Invalid	Question
177	b13p10	有些人會因為身體健康的問題而在行動時需要別的照顧、扶持，譬如走路、洗澡、穿衣、上廁所或爬樓梯時需要有人幫忙扶持，你目前有沒有幫忙照顧、扶持人家呢？	discrete	numeric-1.0	3155	3356	-
178	b14p10	目前你有沒有拿錢出來幫忙你家裡人或其他人	discrete	numeric-1.0	3155	3356	-
179	b15p10	目前有沒有有人幫忙你買菜、買日用品、煮飯、炒菜、打掃、洗衣、修理東西、打電話、寫信、付賬、算賬或其他日常生活中的雜事？	discrete	numeric-1.0	3155	3356	-
180	b16p10	以你目前的身體健康情形來說，你行動時需要別人扶持嗎？譬如起床、走路、洗澡、穿衣、上廁所或爬樓梯時，會需要有人幫忙扶持你嗎？	discrete	numeric-1.0	3155	3356	-
181	b17p10	目前有沒有人拿錢幫助你？	discrete	numeric-1.0	3155	3356	-
182	relp11	他#她是你的什麼人？(和你是什麼關係)	discrete	numeric-2.0	3155	3356	-
183	sexp11m	他/她是男的還是女的？	discrete	numeric-1.0	3155	3356	-
184	bz1p11	你和他/她是從多久以前開始同住在一起的？	discrete	numeric-2.0	3155	3356	-
185	bx2p11	他/她年齡是多大？(紀錄足歲)(如果年齡超過14歲，續問Bx3，否則跳問Bx5	discrete	numeric-2.0	3155	3356	-
186	bx3p11	他/她結過婚嗎？如果是，現在是不是還和先生/太太在一起？	discrete	numeric-1.0	3155	3356	-
187	bx4p11	如果他/她結過婚，現在有幾個子女(合計)	discrete	numeric-1.0	3155	3356	-
188	bx5p11	他/她的最高學歷是什麼程度？	discrete	numeric-1.0	3155	3356	-
189	bx61p11	他/她現在有沒有在工作？若有工作，工作狀況？	discrete	numeric-1.0	3155	3356	-
190	bx62p11	他/她現在有沒有在工作？若無工作，現在狀況？	discrete	numeric-1.0	3155	3356	-
191	b5bp11	你是在哪些人(哪幾個孩子)家裡輪流住呢？(將可能搬往或曾經輪住之同住者打√)	discrete	numeric-1.0	3155	3356	-
192	b5ap11	在過去兩年裡，你在他/她家裡住了幾個月呢？	discrete	numeric-2.0	3155	3356	-
193	b9p11	誰是這一戶的戶長？	discrete	numeric-1.0	3155	3356	-
194	b11p11	目前你有沒有幫忙你家裡人或其他人帶小孩？	discrete	numeric-1.0	3155	3356	-
195	b12p11	目前你有沒有幫忙你家裡人或其他人買菜、買日用品、煮飯、炒菜、打掃、洗衣、修理東西、打電	discrete	numeric-1.0	3155	3356	-

#	Name	Label	Type	Format	Valid	Invalid	Question
		話、寫信、付賬、算賬或做其他日常生活中的雜事?					
196	b13p11	有些人會因為身體健康的問題而在行動時需要別的照顧、扶持，譬如走路、洗澡、穿衣、上廁所或爬樓梯時需要有人幫忙扶持，你目前有沒有幫忙照顧、扶持人家呢?	discrete	numeric-1.0	3155	3356	-
197	b14p11	目前你有沒有拿錢出來幫忙你家裡人或其他人	discrete	numeric-1.0	3155	3356	-
198	b15p11	目前有沒有有人幫忙你買菜、買日用品、煮飯、炒菜、打掃、洗衣、修理東西、打電話、寫信、付賬、算賬或其他日常生活中的雜事?	discrete	numeric-1.0	3155	3356	-
199	b16p11	以你目前的身體健康情形來說，你行動時需要別人扶持嗎?譬如起床、走路、洗澡、穿衣、上廁所或爬樓梯時，會需要有人幫忙扶持你嗎?	discrete	numeric-1.0	3155	3356	-
200	b17p11	目前有沒有人拿錢幫助你?	discrete	numeric-1.0	3155	3356	-
201	relp12	他/她是你的什麼人?(和你是什麼關係)	discrete	numeric-2.0	3155	3356	-
202	sexp12m	他/她是男的還是女的?	discrete	numeric-1.0	3155	3356	-
203	bz1p12	你和他/她是從多久以前開始同住在一起的?	discrete	numeric-2.0	3155	3356	-
204	bx2p12	他/她年齡是多大?(紀錄足歲)(如果年齡超過14歲，續問Bx3，否則跳問Bx5	discrete	numeric-2.0	3155	3356	-
205	bx3p12	他/她結過婚嗎?如果是，現在是不是還和先生/太太在一起?	discrete	numeric-1.0	3155	3356	-
206	bx4p12	如果他/她結過婚，現在有幾個子女(合計)	discrete	numeric-1.0	3155	3356	-
207	bx5p12	他/她的最高學歷是什麼程度?	discrete	numeric-1.0	3155	3356	-
208	bx61p12	他/她現在有沒有在工作?若有工作，工作狀況?	discrete	numeric-1.0	3155	3356	-
209	bx62p12	他/她現在有沒有在工作?若無工作，現在狀況?	discrete	numeric-1.0	3155	3356	-
210	b5bp12	你是在哪些人(哪幾個孩子)家裡輪流住呢?(將可能搬往或曾經輪住之同住者打v)	discrete	numeric-1.0	3155	3356	-
211	b5ap12	在過去兩年裡，你在他/她家裡住了幾個月呢?	discrete	numeric-2.0	3155	3356	-
212	b9p12	誰是這一戶的戶長?	discrete	numeric-1.0	3155	3356	-
213	b11p12	目前你有沒有幫忙你家裡人或其他人帶小孩?	discrete	numeric-1.0	3155	3356	-
214	b12p12	目前你有沒有幫忙你家裡人或其他人買菜、買日用品、煮飯、炒菜、打掃、	discrete	numeric-1.0	3155	3356	-

#	Name	Label	Type	Format	Valid	Invalid	Question
		洗衣、修理東西、打電話、寫信、付賬、算賬或做其他日常生活中的雜事？					
215	b13p12	有些人會因為身體健康的問題而在行動時需要別的照顧、扶持，譬如走路、洗澡、穿衣、上廁所或爬樓梯時需要有人幫忙扶持，你目前有沒有幫忙照顧、扶持人家呢？	discrete	numeric-1.0	3155	3356	-
216	b14p12	目前你有沒有拿錢出來幫忙你家裡人或其他人	discrete	numeric-1.0	3155	3356	-
217	b15p12	目前有沒有有人幫忙你買菜、買日用品、煮飯、炒菜、打掃、洗衣、修理東西、打電話、寫信、付賬、算賬或其他日常生活中的雜事？	discrete	numeric-1.0	3155	3356	-
218	b16p12	以你目前的身體健康情形來說，你行動時需要別人扶持嗎？譬如起床、走路、洗澡、穿衣、上廁所或爬樓梯時，會需要有人幫忙扶持你嗎？	discrete	numeric-1.0	3155	3356	-
219	b17p12	目前有沒有人拿錢幫助你？	discrete	numeric-1.0	3155	3356	-
220	relp13	他/她是你的什麼人？(和你是什麼關係)	discrete	numeric-2.0	3155	3356	-
221	sexp13m	他/她是男的還是女的？	discrete	numeric-1.0	3155	3356	-
222	bz1p13	你和他/她是從多久以前開始同住在一起的？	discrete	numeric-2.0	3155	3356	-
223	bx2p13	他/她年齡是多大？(紀錄足歲)(如果年齡超過14歲，續問Bx3，否則跳問Bx5	discrete	numeric-2.0	3155	3356	-
224	bx3p13	他/她結過婚嗎？如果是，現在是不是還和先生/太太在一起？	discrete	numeric-1.0	3155	3356	-
225	bx4p13	如果他/她結過婚，現在有幾個子女(合計)	discrete	numeric-1.0	3155	3356	-
226	bx5p13	他/她的最高學歷是什麼程度？	discrete	numeric-1.0	3155	3356	-
227	bx61p13	他/她現在有沒有在工作？若有工作，工作狀況？	discrete	numeric-1.0	3155	3356	-
228	bx62p13	他/她現在有沒有在工作？若無工作，現在狀況？	discrete	numeric-1.0	3155	3356	-
229	b5bp13	你是在哪些人(哪幾個孩子)家裡輪流住呢？(將可能搬往或曾經輪住之同住者打 v)	discrete	numeric-1.0	3155	3356	-
230	b5ap13	在過去兩年裡，你在他/她家裡住了幾個月呢？	discrete	numeric-2.0	3155	3356	-
231	b9p13	誰是這一戶的戶長？	discrete	numeric-1.0	3155	3356	-
232	b11p13	目前你有沒有幫忙你家裡人或其他人帶小孩？	discrete	numeric-1.0	3155	3356	-
233	b12p13	目前你有沒有幫忙你家裡人或其他人買菜、買日用	discrete	numeric-1.0	3155	3356	-

#	Name	Label	Type	Format	Valid	Invalid	Question
		品、煮飯、炒菜、打掃、洗衣、修理東西、打電話、寫信、付賬、算賬或做其他日常生活中的雜事？					
234	b13p13	有些人會因為身體健康的問題而在行動時需要別的照顧、扶持，譬如走路、洗澡、穿衣、上廁所或爬樓梯時需要有人幫忙扶持，你目前有沒有幫忙照顧、扶持人家呢？	discrete	numeric-1.0	3155	3356	-
235	b14p13	目前你有沒有拿錢出來幫忙你家裡人或其他人	discrete	numeric-1.0	3155	3356	-
236	b15p13	目前有沒有有人幫忙你買菜、買日用品、煮飯、炒菜、打掃、洗衣、修理東西、打電話、寫信、付賬、算賬或其他日常生活中的雜事？	discrete	numeric-1.0	3155	3356	-
237	b16p13	以你目前的身體健康情形來說，你行動時需要別人扶持嗎？譬如起床、走路、洗澡、穿衣、上廁所或爬樓梯時，會需要有人幫忙扶持你嗎？	discrete	numeric-1.0	3155	3356	-
238	b17p13	目前有沒有有人拿錢幫助你？	discrete	numeric-1.0	3155	3356	-
239	relp14	他/她是你的什麼人？(和你是什麼關係)	discrete	numeric-2.0	3155	3356	-
240	sexp14m	他/她是男的還是女的？	discrete	numeric-1.0	3155	3356	-
241	bz1p14	你和他/她是從多久以前開始同住在一起的？	discrete	numeric-2.0	3155	3356	-
242	bx2p14	他/她年齡是多大？(紀錄足歲)(如果年齡超過14歲，續問Bx3，否則跳問Bx5	discrete	numeric-2.0	3155	3356	-
243	bx3p14	他/她結過婚嗎？如果是，現在是不是還和先生/太太在一起？	discrete	numeric-1.0	3155	3356	-
244	bx4p14	如果他/她結過婚，現在有幾個子女(合計)	discrete	numeric-1.0	3155	3356	-
245	bx5p14	他/她的最高學歷是什麼程度？	discrete	numeric-1.0	3155	3356	-
246	bx61p14	他/她現在有沒有在工作？若有工作，工作狀況？	discrete	numeric-1.0	3155	3356	-
247	bx62p14	他/她現在有沒有在工作？若無工作，現在狀況？	discrete	numeric-1.0	3155	3356	-
248	b5bp14	你是在哪些人(哪幾個孩子)家裡輪流住呢？(將可能搬往或曾經輪住之同住者打√)	discrete	numeric-1.0	3155	3356	-
249	b5ap14	在過去兩年裡，你在他/她家裡住了幾個月呢？	discrete	numeric-2.0	3155	3356	-
250	b9p14	誰是這一戶的戶長？	discrete	numeric-1.0	3155	3356	-
251	b11p14	目前你有沒有幫忙你家裡人或其他人帶小孩？	discrete	numeric-1.0	3155	3356	-

#	Name	Label	Type	Format	Valid	Invalid	Question
252	b12p14	目前你有沒有幫忙你家裡人或其他人買菜、買日用品、煮飯、炒菜、打掃、洗衣、修理東西、打電話、寫信、付賬、算賬或做其他日常生活中的雜事?	discrete	numeric-1.0	3155	3356	-
253	b13p14	有些人會因為身體健康的問題而在行動時需要別的照顧、扶持，譬如走路、洗澡、穿衣、上廁所或爬樓梯時需要有人幫忙扶持，你目前有沒有幫忙照顧、扶持人家呢?	discrete	numeric-1.0	3155	3356	-
254	b14p14	目前你有沒有拿錢出來幫忙你家裡人或其他人	discrete	numeric-1.0	3155	3356	-
255	b15p14	目前有沒有人幫忙你買菜、買日用品、煮飯、炒菜、打掃、洗衣、修理東西、打電話、寫信、付賬、算賬或其他日常生活中的雜事?	discrete	numeric-1.0	3155	3356	-
256	b16p14	以你目前的身體健康情形來說，你行動時需要別人扶持嗎?譬如起床、走路、洗澡、穿衣、上廁所或爬樓梯時，會需要有人幫忙扶持你嗎?	discrete	numeric-1.0	3155	3356	-
257	b17p14	目前有沒有人拿錢幫助你?	discrete	numeric-1.0	3155	3356	-
258	relp15	他/她是你的什麼人?(和你是什麼關係)	discrete	numeric-2.0	3155	3356	-
259	sexp15m	他/她是男的還是女的?	discrete	numeric-1.0	3155	3356	-
260	bz1p15	你和他/她是從多久以前開始同住在一起的?	discrete	numeric-2.0	3154	3357	-
261	bx2p15	他/她年齡是多大?(紀錄足歲)(如果年齡超過14歲，續問Bx3，否則跳問Bx5	discrete	numeric-2.0	3155	3356	-
262	bx3p15	他/她結過婚嗎?如果是，現在是不是還和先生/太太在一起?	discrete	numeric-1.0	3155	3356	-
263	bx4p15	如果他/她結過婚，現在有幾個子女(合計)	discrete	numeric-1.0	3155	3356	-
264	bx5p15	他/她的最高學歷是什麼程度?	discrete	numeric-1.0	3155	3356	-
265	bx61p15	他/她現在有沒有在工作?若有工作，工作狀況?	discrete	numeric-1.0	3155	3356	-
266	bx62p15	他/她現在有沒有在工作?若無工作，現在狀況?	discrete	numeric-1.0	3155	3356	-
267	b5bp15	你是在哪些人(哪幾個孩子)家裡輪流住呢?(將可能搬往或曾經輪住之同住者打v)	discrete	numeric-1.0	3155	3356	-
268	b5ap15	在過去兩年裡，你在他/她家裡住了幾個月呢?	discrete	numeric-2.0	3155	3356	-
269	b9p15	誰是這一戶的戶長?	discrete	numeric-1.0	3155	3356	-

#	Name	Label	Type	Format	Valid	Invalid	Question
270	b11p15	目前你有沒有幫忙你家裡人或其他人帶小孩?	discrete	numeric-1.0	3155	3356	-
271	b12p15	目前你有沒有幫忙你家裡人或其他人買菜、買日用品、煮飯、炒菜、打掃、洗衣、修理東西、打電話、寫信、付賬、算賬或做其他日常生活中的雜事?	discrete	numeric-1.0	3155	3356	-
272	b13p15	有些人會因為身體健康的問題而在行動時需要別的照顧、扶持，譬如走路、洗澡、穿衣、上廁所或爬樓梯時需要有人幫忙扶持，你目前有沒有幫忙照顧、扶持人家呢?	discrete	numeric-1.0	3155	3356	-
273	b14p15	目前你有沒有拿錢出來幫忙你家裡人或其他人	discrete	numeric-1.0	3155	3356	-
274	b15p15	目前有沒有人幫忙你買菜、買日用品、煮飯、炒菜、打掃、洗衣、修理東西、打電話、寫信、付賬、算賬或其他日常生活中的雜事?	discrete	numeric-1.0	3155	3356	-
275	b16p15	以你目前的身體健康情形來說，你行動時需要別人扶持嗎?譬如起床、走路、洗澡、穿衣、上廁所或爬樓梯時，會需要有人幫忙扶持你嗎?	discrete	numeric-1.0	3155	3356	-
276	b17p15	目前有沒有人拿錢幫助你?	discrete	numeric-1.0	3155	3356	-
277	relp16	他/她是你的什麼人?(和你是什麼關係)	discrete	numeric-2.0	3155	3356	-
278	sexp16m	他/她是男的還是女的?	discrete	numeric-1.0	3155	3356	-
279	bz1p16	你和他/她是從多久以前開始同住在一起的?	discrete	numeric-2.0	3155	3356	-
280	bx2p16	他/她年齡是多大?(紀錄足歲)(如果年齡超過14歲，續問Bx3，否則跳問Bx5)	discrete	numeric-2.0	3155	3356	-
281	bx3p16	他/她結過婚嗎?如果是，現在是不是還和先生/太太在一起?	discrete	numeric-1.0	3155	3356	-
282	bx4p16	如果他/她結過婚，現在有幾個子女(合計)	discrete	numeric-1.0	3155	3356	-
283	bx5p16	他/她的最高學歷是什麼程度?	discrete	numeric-1.0	3155	3356	-
284	bx61p16	他/她現在有沒有在工作?若有工作，工作狀況?	discrete	numeric-1.0	3155	3356	-
285	bx62p16	他/她現在有沒有在工作?若無工作，現在狀況?	discrete	numeric-1.0	3155	3356	-
286	b5bp16	你是在哪些人(哪幾個孩子)家裡輪流住呢?(將可能搬往或曾經輪住之同住者打 v)	discrete	numeric-1.0	3155	3356	-
287	b5ap16	在過去兩年裡，你在他/她家裡住了幾個月呢?	discrete	numeric-2.0	3155	3356	-

#	Name	Label	Type	Format	Valid	Invalid	Question
288	b9p16	誰是這一戶的戶長?	discrete	numeric-1.0	3155	3356	-
289	b11p16	目前你有沒有幫忙你家裡人或其他人帶小孩?	discrete	numeric-1.0	3155	3356	-
290	b12p16	目前你有沒有幫忙你家裡人或其他人買菜、買日用品、煮飯、炒菜、打掃、洗衣、修理東西、打電話、寫信、付賬、算賬或做其他日常生活中的雜事?	discrete	numeric-1.0	3155	3356	-
291	b13p16	有些人會因為身體健康的問題而在行動時需要別的照顧、扶持，譬如走路、洗澡、穿衣、上廁所或爬樓梯時需要有人幫忙扶持，你目前有沒有幫忙照顧、扶持人家呢?	discrete	numeric-1.0	3155	3356	-
292	b14p16	目前你有沒有拿錢出來幫忙你家裡人或其他人	discrete	numeric-1.0	3155	3356	-
293	b15p16	目前有沒有人幫忙你買菜、買日用品、煮飯、炒菜、打掃、洗衣、修理東西、打電話、寫信、付賬、算賬或其他日常生活中的雜事?	discrete	numeric-1.0	3155	3356	-
294	b16p16	以你目前的身體健康情形來說，你行動時需要別人扶持嗎?譬如起床、走路、洗澡、穿衣、上廁所或爬樓梯時，會需要有人幫忙扶持你嗎?	discrete	numeric-1.0	3155	3356	-
295	b17p16	目前有沒有人拿錢幫助你?	discrete	numeric-1.0	3155	3356	-
296	relq01	他/她是你的第幾個兒子/女兒?	discrete	numeric-2.0	3155	3356	-
297	sexq01	性別?	discrete	numeric-1.0	3154	3357	-
298	by1q01	民國78年同住否?	discrete	numeric-1.0	3146	3365	-
299	by2q01	他/她年齡是多大(紀錄足歲)(如果年齡超過14歲，續問By3，否則跳問By5)	discrete	numeric-2.0	3155	3356	-
300	by3q01	他/她結過婚嗎? 如果是，現在是不是還和先生/太太在一起?	discrete	numeric-1.0	3153	3358	-
301	by4q01	如果她/她結過婚，現在有幾個子女(合計)	discrete	numeric-1.0	3155	3356	-
302	by5q01	他/她最高學歷是什麼程度?	discrete	numeric-1.0	3155	3356	-
303	by61q01	他/她現在有沒有在工作? 若有工作，工作狀況?	discrete	numeric-1.0	3155	3356	-
304	by62q01	他/她現在有沒有在工作? 若無工作，現在狀況?	discrete	numeric-1.0	3155	3356	-
305	by7q01	他/她現在住在哪裡??	discrete	numeric-1.0	3152	3359	-
306	by8q01	你跟他/她是從多久以前開始沒有同住在一戶裡的?(紀錄年數)	discrete	numeric-2.0	3151	3360	-

#	Name	Label	Type	Format	Valid	Invalid	Question
307	by9q01	你多久拜訪他/她一次?(如By9回答少於每月一次, 問By10, 否則跳問By11)	discrete	numeric-1.0	3155	3356	-
308	by10q01	你去拜訪他/她時, 你都停留多久?(一律紀錄天數)	discrete	numeric-2.0	3155	3356	-
309	by11q01	他/她多久拜訪你一次?	discrete	numeric-1.0	3155	3356	-
310	by12q01	你和他/她多久通一次電話或通一封信?	discrete	numeric-1.0	3155	3356	-
311	b5q01	你是在哪些人(哪幾個孩子)家裡輪流住呢?(將可能搬往或曾經輪住之同住者打v)	discrete	numeric-1.0	3152	3359	-
312	b5Aq01	在過去兩年裡, 你在他/她家裡住了幾個月呢?	discrete	numeric-2.0	3155	3356	-
313	b11q01	目前你有沒有幫忙你家裡人或其他人帶小孩?	discrete	numeric-1.0	3155	3356	-
314	b12q01	目前你有沒有幫忙你家裡人或其他人買菜、買日用品、煮飯、炒菜、打掃、洗衣、修理東西、打電話、寫信、付賬、算賬或做其他日常生活中的雜事?	discrete	numeric-1.0	3155	3356	-
315	b13q01	有些人會因為身體健康的問題而在行動時需要別的照顧、扶持, 譬如走路、洗澡、穿衣、上廁所或爬樓梯時需要有人幫忙扶持, 你目前有沒有幫忙照顧、扶持人家呢?	discrete	numeric-1.0	3155	3356	-
316	b14q01	目前你有沒有拿錢出來幫忙你家裡人或其他人	discrete	numeric-1.0	3155	3356	-
317	b15q01	目前有沒有人幫忙你買菜、買日用品、煮飯、炒菜、打掃、洗衣、修理東西、打電話、寫信、付賬、算賬或其他日常生活中的雜事?	discrete	numeric-1.0	3155	3356	-
318	b16q01	以你目前的身體健康情形來說, 你行動時需要別人扶持嗎?譬如起床、走路、洗澡、穿衣、上廁所或爬樓梯時, 會需要有人幫忙扶持你嗎?	discrete	numeric-1.0	3155	3356	-
319	b17q01	目前有沒有人拿錢幫助你?	discrete	numeric-1.0	3155	3356	-
320	relq02	他#他是你的第幾個兒子#女兒?	discrete	numeric-2.0	3155	3356	-
321	sexq02	性別?	discrete	numeric-1.0	3154	3357	-
322	by1q02	民國78年同住否?	discrete	numeric-1.0	3149	3362	-
323	by2q02	他/她年齡是多大(紀錄足歲)(如果年齡超過14歲, 續問By3, 否則跳問By5)	discrete	numeric-2.0	3155	3356	-
324	by3q02	他/她結過婚嗎? 如果是, 現在是不是還和先生/太太在一起?	discrete	numeric-1.0	3154	3357	-

#	Name	Label	Type	Format	Valid	Invalid	Question
325	by4q02	如果她/她結過婚，現在有幾個子女(合計)	discrete	numeric-1.0	3155	3356	-
326	by5q02	他/她最高學歷是什麼程度?	discrete	numeric-1.0	3155	3356	-
327	by61q02	他/她現在有沒有在工作?若有工作，工作狀況?	discrete	numeric-1.0	3155	3356	-
328	by62q02	他/她現在有沒有在工作?若無工作，現在狀況?	discrete	numeric-1.0	3155	3356	-
329	by7q02	他/她現在住在哪裡??	discrete	numeric-1.0	3155	3356	-
330	by8q02	你跟他/她是從多久以前開始沒有同住在一戶裡的?(紀錄年數)	discrete	numeric-2.0	3153	3358	-
331	by9q02	你多久拜訪他/她一次?(如By9回答少於每月一次，問By10，否則跳問By11)	discrete	numeric-1.0	3155	3356	-
332	by10q02	你去拜訪他/她時，你都停留多久?(一律紀錄天數)	discrete	numeric-2.0	3155	3356	-
333	by11q02	他/她多久拜訪你一次?	discrete	numeric-1.0	3155	3356	-
334	by12q02	你和他/她多久通一次電話或通一封信?	discrete	numeric-1.0	3155	3356	-
335	b5q02	將可能搬往或曾經輪住之同住者打 v	discrete	numeric-1.0	3152	3359	-
336	b5Aq02	曾輪住之同住月數	discrete	numeric-2.0	3155	3356	-
337	b11q02	目前你有沒有幫忙你家裡人或其他人帶小孩?	discrete	numeric-1.0	3155	3356	-
338	b12q02	目前你有沒有幫忙你家裡人或其他人買菜、買日用品、煮飯、炒菜、打掃、洗衣、修理東西、打電話、寫信、付賬、算賬或做其他日常生活中的雜事?	discrete	numeric-1.0	3155	3356	-
339	b13q02	有些人會因為身體健康的問題而在行動時需要別的照顧、扶持，譬如走路、洗澡、穿衣、上廁所或爬樓梯時需要有人幫忙扶持，你目前有沒有幫忙照顧、扶持人家呢?	discrete	numeric-1.0	3155	3356	-
340	b14q02	目前你有沒有拿錢出來幫忙你家裡人或其他人	discrete	numeric-1.0	3155	3356	-
341	b15q02	目前有沒有人幫忙你買菜、買日用品、煮飯、炒菜、打掃、洗衣、修理東西、打電話、寫信、付賬、算賬或其他日常生活中的雜事?	discrete	numeric-1.0	3155	3356	-
342	b16q02	以你目前的身體健康情形來說，你行動時需要別人扶持嗎?譬如起床、走路、洗澡、穿衣、上廁所或爬樓梯時，會需要有人幫忙扶持你嗎?	discrete	numeric-1.0	3155	3356	-
343	b17q02	目前有沒有人拿錢幫助你?	discrete	numeric-1.0	3155	3356	-
344	relq03	他#他是你的第幾個兒子#女兒?	discrete	numeric-2.0	3155	3356	-

#	Name	Label	Type	Format	Valid	Invalid	Question
345	sexq03	性別?	discrete	numeric-1.0	3154	3357	-
346	by1q03	民國78年同住否?	discrete	numeric-1.0	3148	3363	-
347	by2q03	他/她年齡是多大(紀錄足歲)(如果年齡超過14歲, 續問By3, 否則跳問By5)	discrete	numeric-2.0	3155	3356	-
348	by3q03	他/她結過婚嗎? 如果是, 現在是不是還和先生/太太在一起?	discrete	numeric-1.0	3155	3356	-
349	by4q03	如果她/她結過婚, 現在有幾個子女(合計)	discrete	numeric-1.0	3155	3356	-
350	by5q03	他/她最高學歷是什麼程度?	discrete	numeric-1.0	3154	3357	-
351	by61q03	他/她現在有沒有在工作? 若有工作, 工作狀況?	discrete	numeric-1.0	3155	3356	-
352	by62q03	他/她現在有沒有在工作? 若無工作, 現在狀況?	discrete	numeric-1.0	3155	3356	-
353	by7q03	他/她現在住在哪裡??	discrete	numeric-1.0	3155	3356	-
354	by8q03	你跟他/她是從多久以前開始沒有同住在一戶裡的?(紀錄年數)	discrete	numeric-2.0	3154	3357	-
355	by9q03	你多久拜訪他/她一次?(如By9回答少於每月一次, 問By10, 否則跳問By11)	discrete	numeric-1.0	3155	3356	-
356	by10q03	你去拜訪他/她時, 你都停留多久?(一律紀錄天數)	discrete	numeric-2.0	3155	3356	-
357	by11q03	他/她多久拜訪你一次?	discrete	numeric-1.0	3155	3356	-
358	by12q03	你和他/她多久通一次電話或通一封信?	discrete	numeric-1.0	3155	3356	-
359	b5q03	將可能搬往或曾經輪住之同住者打 v	discrete	numeric-1.0	3153	3358	-
360	b5Aq03	曾輪住之同住月數	discrete	numeric-2.0	3155	3356	-
361	b11q03	目前你有沒有幫忙你家裡人或其他人帶小孩?	discrete	numeric-1.0	3155	3356	-
362	b12q03	目前你有沒有幫忙你家裡人或其他人買菜、買日用品、煮飯、炒菜、打掃、洗衣、修理東西、打電話、寫信、付賬、算賬或做其他日常生活中的雜事?	discrete	numeric-1.0	3155	3356	-
363	b13q03	有些人會因為身體健康的問題而在行動時需要別的照顧、扶持, 譬如走路、洗澡、穿衣、上廁所或爬樓梯時需要有人幫忙扶持, 你目前有沒有幫忙照顧、扶持人家呢?	discrete	numeric-1.0	3155	3356	-
364	b14q03	目前你有沒有拿錢出來幫忙你家裡人或其他人	discrete	numeric-1.0	3155	3356	-
365	b15q03	目前有沒有人幫忙你買菜、買日用品、煮飯、炒菜、打掃、洗衣、修理東西、打電話、寫信、付賬、算賬或其他日常生活中的雜事?	discrete	numeric-1.0	3155	3356	-

#	Name	Label	Type	Format	Valid	Invalid	Question
366	b16q03	以你目前的身體健康情形來說，你行動時需要別人扶持嗎？譬如起床、走路、洗澡、穿衣、上廁所或爬樓梯時，會需要有人幫忙扶持你嗎？	discrete	numeric-1.0	3155	3356	-
367	b17q03	目前有沒有人拿錢幫助你？	discrete	numeric-1.0	3155	3356	-
368	relq04	他#他是你的第幾個兒子#女兒？	discrete	numeric-2.0	3155	3356	-
369	sexq04	性別？	discrete	numeric-1.0	3153	3358	-
370	by1q04	民國78年同住否？	discrete	numeric-1.0	3150	3361	-
371	by2q04	他/她年齡是多大(紀錄足歲)(如果年齡超過14歲，續問By3，否則跳問By5)	discrete	numeric-2.0	3155	3356	-
372	by3q04	他/她結過婚嗎？如果是，現在是不是還和先生/太太在一起？	discrete	numeric-1.0	3154	3357	-
373	by4q04	如果她/她結過婚，現在有幾個子女(合計)	discrete	numeric-1.0	3155	3356	-
374	by5q04	他/她最高學歷是什麼程度？	discrete	numeric-1.0	3154	3357	-
375	by61q04	他/她現在有沒有在工作？若有工作，工作狀況？	discrete	numeric-1.0	3155	3356	-
376	by62q04	他/她現在有沒有在工作？若無工作，現在狀況？	discrete	numeric-1.0	3155	3356	-
377	by7q04	他/她現在住在哪裡？	discrete	numeric-1.0	3155	3356	-
378	by8q04	你跟他/她是從多久以前開始沒有同住在一戶裡的？(紀錄年數)	discrete	numeric-2.0	3153	3358	-
379	by9q04	你多久拜訪他/她一次？(如By9回答少於每月一次，問By10，否則跳問By11)	discrete	numeric-1.0	3155	3356	-
380	by10q04	你去拜訪他/她時，你都停留多久？(一律紀錄天數)	discrete	numeric-2.0	3155	3356	-
381	by11q04	他/她多久拜訪你一次？	discrete	numeric-1.0	3155	3356	-
382	by12q04	你和他/她多久通一次電話或通一封信？	discrete	numeric-1.0	3155	3356	-
383	b5q04	將可能搬往或曾經輪住之同住者打 v	discrete	numeric-1.0	3152	3359	-
384	b5Aq04	曾輪住之同住月數	discrete	numeric-2.0	3155	3356	-
385	b11q04	目前你有沒有幫忙你家裡人或其他人帶小孩？	discrete	numeric-1.0	3155	3356	-
386	b12q04	目前你有沒有幫忙你家裡人或其他人買菜、買日用品、煮飯、炒菜、打掃、洗衣、修理東西、打電話、寫信、付賬、算賬或做其他日常生活中的雜事？	discrete	numeric-1.0	3155	3356	-
387	b13q04	有些人會因為身體健康的問題而在行動時需要別的照顧、扶持，譬如走路、洗澡、穿衣、上廁所或爬樓梯時需要有人幫忙扶	discrete	numeric-1.0	3155	3356	-

#	Name	Label	Type	Format	Valid	Invalid	Question
		持，你目前有沒有幫忙照顧、扶持人家呢？					
388	b14q04	目前你有沒有拿錢出來幫忙你家裡人或其他人	discrete	numeric-1.0	3155	3356	-
389	b15q04	目前有沒有有人幫忙你買菜、買日用品、煮飯、炒菜、打掃、洗衣、修理東西、打電話、寫信、付賬、算賬或其他日常生活中的雜事？	discrete	numeric-1.0	3155	3356	-
390	b16q04	以你目前的身體健康情形來說，你行動時需要別人扶持嗎？譬如起床、走路、洗澡、穿衣、上廁所或爬樓梯時，會需要有人幫忙扶持你嗎？	discrete	numeric-1.0	3155	3356	-
391	b17q04	目前有沒有有人拿錢幫助你？	discrete	numeric-1.0	3155	3356	-
392	relq05	他#他是你的第幾個兒子#女兒？	discrete	numeric-2.0	3154	3357	-
393	sexq05	性別？	discrete	numeric-1.0	3154	3357	-
394	by1q05	民國78年同住否？	discrete	numeric-1.0	3150	3361	-
395	by2q05	他/她年齡是多大(紀錄足歲)(如果年齡超過14歲，續問By3，否則跳問By5)	discrete	numeric-2.0	3155	3356	-
396	by3q05	他/她結過婚嗎？如果是，現在是不是還和先生/太太在一起？	discrete	numeric-1.0	3154	3357	-
397	by4q05	如果她/她結過婚，現在有幾個子女(合計)	discrete	numeric-1.0	3155	3356	-
398	by5q05	他/她最高學歷是什麼程度？	discrete	numeric-1.0	3155	3356	-
399	by61q05	他/她現在有沒有在工作？若有工作，工作狀況？	discrete	numeric-1.0	3155	3356	-
400	by62q05	他/她現在有沒有在工作？若無工作，現在狀況？	discrete	numeric-1.0	3155	3356	-
401	by7q05	他/她現在住在哪裡？	discrete	numeric-1.0	3153	3358	-
402	by8q05	你跟他/她是從多久以前開始沒有同住在一戶裡的？(紀錄年數)	discrete	numeric-2.0	3155	3356	-
403	by9q05	你多久拜訪他/她一次？(如By9回答少於每月一次，問By10，否則跳問By11)	discrete	numeric-1.0	3155	3356	-
404	by10q05	你去拜訪他/她時，你都停留多久？(一律紀錄天數)	discrete	numeric-2.0	3155	3356	-
405	by11q05	他/她多久拜訪你一次？	discrete	numeric-1.0	3155	3356	-
406	by12q05	你和他/她多久通一次電話或通一封信？	discrete	numeric-1.0	3155	3356	-
407	b5q05	將可能搬往或曾經輪住之同住者打 v	discrete	numeric-1.0	3153	3358	-
408	b5Aq05	曾輪住之同住月數	discrete	numeric-1.0	3155	3356	-
409	b11q05	目前你有沒有幫忙你家裡人或其他人帶小孩？	discrete	numeric-1.0	3155	3356	-

#	Name	Label	Type	Format	Valid	Invalid	Question
410	b12q05	目前你有沒有幫忙你家裡人或其他人買菜、買日用品、煮飯、炒菜、打掃、洗衣、修理東西、打電話、寫信、付賬、算賬或做其他日常生活中的雜事？	discrete	numeric-1.0	3155	3356	-
411	b13q05	有些人會因為身體健康的問題而在行動時需要別的照顧、扶持，譬如走路、洗澡、穿衣、上廁所或爬樓梯時需要有人幫忙扶持，你目前有沒有幫忙照顧、扶持人家呢？	discrete	numeric-1.0	3155	3356	-
412	b14q05	目前你有沒有拿錢出來幫忙你家裡人或其他人	discrete	numeric-1.0	3155	3356	-
413	b15q05	目前有沒有有人幫忙你買菜、買日用品、煮飯、炒菜、打掃、洗衣、修理東西、打電話、寫信、付賬、算賬或其他日常生活中的雜事？	discrete	numeric-1.0	3155	3356	-
414	b16q05	以你目前的身體健康情形來說，你行動時需要別人扶持嗎？譬如起床、走路、洗澡、穿衣、上廁所或爬樓梯時，會需要有人幫忙扶持你嗎？	discrete	numeric-1.0	3155	3356	-
415	b17q05	目前有沒有人拿錢幫助你？	discrete	numeric-1.0	3155	3356	-
416	relq06	他#他是你的第幾個兒子#女兒？	discrete	numeric-2.0	3155	3356	-
417	sexq06	性別？	discrete	numeric-1.0	3154	3357	-
418	by1q06	民國78年同住否？	discrete	numeric-1.0	3152	3359	-
419	by2q06	他/她年齡是多大(紀錄足歲)(如果年齡超過14歲，續問By3，否則跳問By5)	discrete	numeric-2.0	3155	3356	-
420	by3q06	他/她結過婚嗎？如果是，現在是不是還和先生/太太在一起？	discrete	numeric-1.0	3155	3356	-
421	by4q06	如果她/她結過婚，現在有幾個子女(合計)	discrete	numeric-1.0	3155	3356	-
422	by5q06	他/她最高學歷是什麼程度？	discrete	numeric-1.0	3155	3356	-
423	by61q06	他/她現在有沒有在工作？若有工作，工作狀況？	discrete	numeric-1.0	3155	3356	-
424	by62q06	他/她現在有沒有在工作？若無工作，現在狀況？	discrete	numeric-1.0	3155	3356	-
425	by7q06	他/她現在住在哪裡？	discrete	numeric-1.0	3155	3356	-
426	by8q06	你跟他/她是從多久以前開始沒有同住在一戶裡的？(紀錄年數)	discrete	numeric-2.0	3155	3356	-
427	by9q06	你多久拜訪他/她一次？(如By9回答少於每月一次，問By10，否則跳問By11)	discrete	numeric-1.0	3155	3356	-
428	by10q06	你去拜訪他/她時，你都停留多久？(一律紀錄天數)	discrete	numeric-2.0	3155	3356	-

#	Name	Label	Type	Format	Valid	Invalid	Question
429	by11q06	他/她多久拜訪你一次?	discrete	numeric-1.0	3155	3356	-
430	by12q06	你和他/她多久通一次電話或通一封信?	discrete	numeric-1.0	3155	3356	-
431	b5q06	你是在哪些人(哪幾個孩子)家裡輪流住呢?(將可能搬往或曾經輪住之同住者打√)	discrete	numeric-1.0	3154	3357	-
432	b5Aq06	在過去兩年裡, 你在他/她家裡住了幾個月呢?	discrete	numeric-1.0	3155	3356	-
433	b11q06	目前你有沒有幫忙你家裡人或其他人帶小孩?	discrete	numeric-1.0	3155	3356	-
434	b12q06	目前你有沒有幫忙你家裡人或其他人買菜、買日用品、煮飯、炒菜、打掃、洗衣、修理東西、打電話、寫信、付賬、算賬或做其他日常生活中的雜事?	discrete	numeric-1.0	3155	3356	-
435	b13q06	有些人會因為身體健康的問題而在行動時需要別的照顧、扶持, 譬如走路、洗澡、穿衣、上廁所或爬樓梯時需要有人幫忙扶持, 你目前有沒有幫忙照顧、扶持人家呢?	discrete	numeric-1.0	3155	3356	-
436	b14q06	目前你有沒有拿錢出來幫忙你家裡人或其他人	discrete	numeric-1.0	3155	3356	-
437	b15q06	目前有沒有人幫忙你買菜、買日用品、煮飯、炒菜、打掃、洗衣、修理東西、打電話、寫信、付賬、算賬或其他日常生活中的雜事?	discrete	numeric-1.0	3155	3356	-
438	b16q06	以你目前的身體健康情形來說, 你行動時需要別人扶持嗎?譬如起床、走路、洗澡、穿衣、上廁所或爬樓梯時, 會需要有人幫忙扶持你嗎?	discrete	numeric-1.0	3155	3356	-
439	b17q06	目前有沒有人拿錢幫助你?	discrete	numeric-1.0	3155	3356	-
440	relq07	他#他是你的第幾個兒子#女兒?	discrete	numeric-2.0	3155	3356	-
441	sexq07	性別?	discrete	numeric-1.0	3154	3357	-
442	by1q07	民國78年同住否?	discrete	numeric-1.0	3153	3358	-
443	by2q07	他/她年齡是多大(紀錄足歲)(如果年齡超過14歲, 續問By3, 否則跳問By5)	discrete	numeric-2.0	3155	3356	-
444	by3q07	他/她結過婚嗎? 如果是, 現在是不是還和先生/太太在一起?	discrete	numeric-1.0	3155	3356	-
445	by4q07	如果她/她結過婚, 現在有幾個子女(合計)	discrete	numeric-1.0	3155	3356	-
446	by5q07	他/她最高學歷是什麼程度?	discrete	numeric-1.0	3155	3356	-
447	by61q07	他/她現在有沒有在工作? 若有工作, 工作狀況?	discrete	numeric-1.0	3155	3356	-

#	Name	Label	Type	Format	Valid	Invalid	Question
448	by62q07	他/她現在有沒有在工作? 若無工作, 現在狀況?	discrete	numeric-1.0	3155	3356	-
449	by7q07	他/她現在住在哪裡??	discrete	numeric-1.0	3155	3356	-
450	by8q07	你跟他/她是從多久以前開始沒有同住在一戶裡的? (紀錄年數)	discrete	numeric-2.0	3155	3356	-
451	by9q07	你多久拜訪他/她一次?(如 By9回答少於每月一次, 問 By10, 否則跳問By11)	discrete	numeric-1.0	3155	3356	-
452	by10q07	你去拜訪他/她時, 你都停留多久?(一律紀錄天數)	discrete	numeric-2.0	3155	3356	-
453	by11q07	他/她多久拜訪你一次?	discrete	numeric-1.0	3155	3356	-
454	by12q07	你和他/她多久通一次電話 或通一封信?	discrete	numeric-1.0	3155	3356	-
455	b5q07	將可能搬往或曾經輪住之 同住者打 v	discrete	numeric-1.0	3154	3357	-
456	b5Aq07	曾輪住之同住月數	discrete	numeric-1.0	3155	3356	-
457	b11q07	目前你有沒有幫忙你家裡 人或其他人帶小孩?	discrete	numeric-1.0	3155	3356	-
458	b12q07	目前你有沒有幫忙你家裡 人或其他人買菜、買日用品、 煮飯、炒菜、打掃、 洗衣、修理東西、打電 話、寫信、付賬、算賬或 做其他日常生活中的雜事?	discrete	numeric-1.0	3155	3356	-
459	b13q07	有些人會因為身體健康的 問題而在行動時需要別的 照顧、扶持, 譬如走路、 洗澡、穿衣、上廁所或爬 樓梯時需要有人幫忙扶 持, 你目前有沒有幫忙照 顧、扶持人家呢?	discrete	numeric-1.0	3155	3356	-
460	b14q07	目前你有沒有拿錢出來幫 忙你家裡人或其他人	discrete	numeric-1.0	3155	3356	-
461	b15q07	目前有沒有人幫忙你買 菜、買日用品、煮飯、 炒菜、打掃、洗衣、修理 東西、打電話、寫信、付 賬、算賬或其他日常生活 中的雜事?	discrete	numeric-1.0	3155	3356	-
462	b16q07	以你目前的身體健康情形 來說, 你行動時需要別人 扶持嗎?譬如起床、走路、 洗澡、穿衣、上廁所或爬 樓梯時, 會需要有人幫忙 扶持你嗎?	discrete	numeric-1.0	3155	3356	-
463	b17q07	目前有沒有人拿錢幫助你?	discrete	numeric-1.0	3155	3356	-
464	relq08	他#他是你的第幾個兒子# 女兒?	discrete	numeric-2.0	3155	3356	-
465	sexq08	性別?	discrete	numeric-1.0	3154	3357	-
466	by1q08	民國78年同住否?	discrete	numeric-1.0	3155	3356	-
467	by2q08	他/她年齡是多大(紀錄足 歲)(如果年齡超過14歲, 續問By3, 否則跳問By5)	discrete	numeric-2.0	3155	3356	-

#	Name	Label	Type	Format	Valid	Invalid	Question
468	by3q08	他/她結過婚嗎? 如果是, 現在是不是還和先生/太太在一起?	discrete	numeric-1.0	3154	3357	-
469	by4q08	如果她/她結過婚, 現在有幾個子女(合計)	discrete	numeric-1.0	3155	3356	-
470	by5q08	他/她最高學歷是什麼程度?	discrete	numeric-1.0	3155	3356	-
471	by61q08	他/她現在有沒有在工作? 若有工作, 工作狀況?	discrete	numeric-1.0	3155	3356	-
472	by62q08	他/她現在有沒有在工作? 若無工作, 現在狀況?	discrete	numeric-1.0	3155	3356	-
473	by7q08	他/她現在住在哪裡??	discrete	numeric-1.0	3155	3356	-
474	by8q08	你跟他/她是從多久以前開始沒有同住在一戶裡的? (紀錄年數)	discrete	numeric-2.0	3155	3356	-
475	by9q08	你多久拜訪他/她一次?(如 By9回答少於每月一次, 問 By10, 否則跳問By11)	discrete	numeric-1.0	3155	3356	-
476	by10q08	你去拜訪他/她時, 你都停留多久?(一律紀錄天數)	discrete	numeric-2.0	3155	3356	-
477	by11q08	他/她多久拜訪你一次?	discrete	numeric-1.0	3155	3356	-
478	by12q08	你和他/她多久通一次電話或通一封信?	discrete	numeric-1.0	3155	3356	-
479	b5q08	將可能搬往或曾經輪住之同住者打 v	discrete	numeric-1.0	3154	3357	-
480	b5Aq08	曾輪住之同住月數	discrete	numeric-1.0	3155	3356	-
481	b11q08	目前你有沒有幫忙你家裡人或其他人帶小孩?	discrete	numeric-1.0	3155	3356	-
482	b12q08	目前你有沒有幫忙你家裡人或其他人買菜、買日用品、煮飯、炒菜、打掃、洗衣、修理東西、打電話、寫信、付賬、算賬或做其他日常生活中的雜事?	discrete	numeric-1.0	3155	3356	-
483	b13q08	有些人會因為身體健康的問題而在行動時需要別的照顧、扶持, 譬如走路、洗澡、穿衣、上廁所或爬樓梯時需要有人幫忙扶持, 你目前有沒有幫忙照顧、扶持人家呢?	discrete	numeric-1.0	3155	3356	-
484	b14q08	目前你有沒有拿錢出來幫忙你家裡人或其他人	discrete	numeric-1.0	3155	3356	-
485	b15q08	目前有沒有有人幫忙你買菜、買日用品、煮飯、炒菜、打掃、洗衣、修理東西、打電話、寫信、付賬、算賬或其他日常生活中的雜事?	discrete	numeric-1.0	3155	3356	-
486	b16q08	以你目前的身體健康情形來說, 你行動時需要別人扶持嗎?譬如起床、走路、洗澡、穿衣、上廁所或爬樓梯時, 會需要有人幫忙扶持你嗎?	discrete	numeric-1.0	3155	3356	-

#	Name	Label	Type	Format	Valid	Invalid	Question
487	b17q08	目前有沒有人拿錢幫助你?	discrete	numeric-1.0	3155	3356	-
488	relq09	他#他是你的第幾個兒子#女兒?	discrete	numeric-2.0	3155	3356	-
489	sexq09	性別?	discrete	numeric-1.0	3154	3357	-
490	by1q09	民國78年同住否?	discrete	numeric-1.0	3154	3357	-
491	by2q09	他/她年齡是多大(紀錄足歲)(如果年齡超過14歲,續問By3, 否則跳問By5)	discrete	numeric-2.0	3155	3356	-
492	by3q09	他/她結過婚嗎? 如果是,現在是不是還和先生/太太在一起?	discrete	numeric-1.0	3154	3357	-
493	by4q09	如果她/她結過婚, 現在有幾個子女(合計)	discrete	numeric-1.0	3155	3356	-
494	by5q09	他/她最高學歷是什麼程度?	discrete	numeric-1.0	3155	3356	-
495	by61q09	他/她現在有沒有在工作?若有工作, 工作狀況?	discrete	numeric-1.0	3155	3356	-
496	by62q09	他/她現在有沒有在工作?若無工作, 現在狀況?	discrete	numeric-1.0	3155	3356	-
497	by7q09	他/她現在住在哪裡??	discrete	numeric-1.0	3155	3356	-
498	by8q09	你跟他/她是從多久以前開始沒有同住在一戶裡的?(紀錄年數)	discrete	numeric-2.0	3154	3357	-
499	by9q09	你多久拜訪他/她一次?(如By9回答少於每月一次, 問By10, 否則跳問By11)	discrete	numeric-1.0	3155	3356	-
500	by10q09	你去拜訪他/她時, 你都停留多久?(一律紀錄天數)	discrete	numeric-2.0	3155	3356	-
501	by11q09	他/她多久拜訪你一次?	discrete	numeric-1.0	3155	3356	-
502	by12q09	你和他/她多久通一次電話或通一封信?	discrete	numeric-1.0	3155	3356	-
503	b5q09	將可能搬往或曾經輪住之同住者打 v	discrete	numeric-1.0	3154	3357	-
504	b5aq09	曾輪住之同住月數	discrete	numeric-2.0	3155	3356	-
505	b11q09	目前你有沒有幫忙你家裡人或其他人帶小孩?	discrete	numeric-1.0	3155	3356	-
506	b12q09	目前你有沒有幫忙你家裡人或其他人買菜、買日用品、煮飯、炒菜、打掃、洗衣、修理東西、打電話、寫信、付賬、算賬或做其他日常生活中的雜事?	discrete	numeric-1.0	3155	3356	-
507	b13q09	有些人會因為身體健康的問題而在行動時需要別的照顧、扶持, 譬如走路、洗澡、穿衣、上廁所或爬樓梯時需要有人幫忙扶持, 你目前有沒有幫忙照顧、扶持人家呢?	discrete	numeric-1.0	3155	3356	-
508	b14q09	目前你有沒有拿錢出來幫忙你家裡人或其他人	discrete	numeric-1.0	3155	3356	-
509	b15q09	目前有沒有有人幫忙你買菜、買日用品、煮飯、	discrete	numeric-1.0	3155	3356	-

#	Name	Label	Type	Format	Valid	Invalid	Question
		炒菜、打掃、洗衣、修理東西、打電話、寫信、付賬、算賬或其他日常生活中的雜事?					
510	b16q09	以你目前的身體健康情形來說, 你行動時需要別人扶持嗎?譬如起床、走路、洗澡、穿衣、上廁所或爬樓梯時, 會需要有人幫忙扶持你嗎?	discrete	numeric-1.0	3155	3356	-
511	b17q09	目前有沒有人拿錢幫助你?	discrete	numeric-1.0	3155	3356	-
512	relq10	他#他是你的第幾個兒子#女兒?	discrete	numeric-2.0	3155	3356	-
513	sexq10	性別?	discrete	numeric-1.0	3155	3356	-
514	by1q10	民國78年同住否?	discrete	numeric-1.0	3155	3356	-
515	by2q10	他/她年齡是多大(紀錄足歲)(如果年齡超過14歲, 續問By3, 否則跳問By5)	discrete	numeric-2.0	3155	3356	-
516	by3q10	他/她結過婚嗎? 如果是, 現在是不是還和先生/太太在一起?	discrete	numeric-1.0	3155	3356	-
517	by4q10	如果她/她結過婚, 現在有幾個子女(合計)	discrete	numeric-1.0	3155	3356	-
518	by5q10	他/她最高學歷是什麼程度?	discrete	numeric-1.0	3155	3356	-
519	by61q10	他/她現在有沒有在工作? 若有工作, 工作狀況?	discrete	numeric-1.0	3155	3356	-
520	by62q10	他/她現在有沒有在工作? 若無工作, 現在狀況?	discrete	numeric-1.0	3155	3356	-
521	by7q10	他/她現在住在哪裡??	discrete	numeric-1.0	3155	3356	-
522	by8q10	你跟他/她是從多久以前開始沒有同住在一戶裡的?(紀錄年數)	discrete	numeric-2.0	3155	3356	-
523	by9q10	你多久拜訪他/她一次?(如By9回答少於每月一次, 問By10, 否則跳問By11)	discrete	numeric-1.0	3155	3356	-
524	by10q10	你去拜訪他/她時, 你都停留多久?(一律紀錄天數)	discrete	numeric-2.0	3155	3356	-
525	by11q10	他/她多久拜訪你一次?	discrete	numeric-1.0	3155	3356	-
526	by12q10	你和他/她多久通一次電話或通一封信?	discrete	numeric-1.0	3155	3356	-
527	b6q10	將可能搬往或曾經輪住之同住者打 v	discrete	numeric-1.0	3155	3356	-
528	b5aq10	曾輪住之同住月數	discrete	numeric-2.0	3155	3356	-
529	b11q10	目前你有沒有幫忙你家裡人或其他人帶小孩?	discrete	numeric-1.0	3155	3356	-
530	b12q10	目前你有沒有幫忙你家裡人或其他人買菜、買日用品、煮飯、炒菜、打掃、洗衣、修理東西、打電話、寫信、付賬、算賬或做其他日常生活中的雜事?	discrete	numeric-1.0	3155	3356	-

#	Name	Label	Type	Format	Valid	Invalid	Question
531	b13q10	有些人會因為身體健康的問題而在行動時需要別的照顧、扶持，譬如走路、洗澡、穿衣、上廁所或爬樓梯時需要有人幫忙扶持，你目前有沒有幫忙照顧、扶持人家呢？	discrete	numeric-1.0	3155	3356	-
532	b14q10	目前你有沒有拿錢出來幫忙你家裡人或其他人	discrete	numeric-1.0	3155	3356	-
533	b15q10	目前有沒有有人幫忙你買菜、買日用品、煮飯、炒菜、打掃、洗衣、修理東西、打電話、寫信、付賬、算賬或其他日常生活中的雜事？	discrete	numeric-1.0	3155	3356	-
534	b16q10	以你目前的身體健康情形來說，你行動時需要別人扶持嗎？譬如起床、走路、洗澡、穿衣、上廁所或爬樓梯時，會需要有人幫忙扶持你嗎？	discrete	numeric-1.0	3155	3356	-
535	b17q10	目前有沒有有人拿錢幫助你？	discrete	numeric-1.0	3155	3356	-
536	relq11	他#他是你的第幾個兒子#女兒？	discrete	numeric-2.0	3155	3356	-
537	sexq11	性別？	discrete	numeric-1.0	3155	3356	-
538	by1q11	民國78年同住否？	discrete	numeric-1.0	3155	3356	-
539	by2q11	他/她年齡是多大(紀錄足歲)(如果年齡超過14歲，續問By3，否則跳問By5)	discrete	numeric-2.0	3155	3356	-
540	by3q11	他/她結過婚嗎？如果是，現在是不是還和先生/太太在一起？	discrete	numeric-1.0	3155	3356	-
541	by4q11	如果她/她結過婚，現在有幾個子女(合計)	discrete	numeric-1.0	3155	3356	-
542	by5q11	他/她最高學歷是什麼程度？	discrete	numeric-1.0	3155	3356	-
543	by61q11	他/她現在有沒有在工作？若有工作，工作狀況？	discrete	numeric-1.0	3155	3356	-
544	by62q11	他/她現在有沒有在工作？若無工作，現在狀況？	discrete	numeric-1.0	3155	3356	-
545	by7q11	他/她現在住在哪裡？	discrete	numeric-1.0	3155	3356	-
546	by8q11	你跟他/她是從多久以前開始沒有同住在一戶裡的？(紀錄年數)	discrete	numeric-2.0	3155	3356	-
547	by9q11	你多久拜訪他/她一次？(如By9回答少於每月一次，問By10，否則跳問By11)	discrete	numeric-1.0	3155	3356	-
548	by10q11	你去拜訪他/她時，你都停留多久？(一律紀錄天數)	discrete	numeric-2.0	3155	3356	-
549	by11q11	他/她多久拜訪你一次？	discrete	numeric-1.0	3155	3356	-
550	by12q11	你和他/她多久通一次電話或通一封信？	discrete	numeric-1.0	3155	3356	-
551	b5q11	將可能搬往或曾經輪住之同住者打 v	discrete	numeric-1.0	3155	3356	-

#	Name	Label	Type	Format	Valid	Invalid	Question
552	b5aq11	曾輪住之同住月數	discrete	numeric-2.0	3155	3356	-
553	b11q11	目前你有沒有幫忙你家裡人或其他人帶小孩?	discrete	numeric-1.0	3155	3356	-
554	b12q11	目前你有沒有幫忙你家裡人或其他人買菜、買日用品、煮飯、炒菜、打掃、洗衣、修理東西、打電話、寫信、付賬、算賬或做其他日常生活中的雜事?	discrete	numeric-1.0	3155	3356	-
555	b13q11	有些人會因為身體健康的問題而在行動時需要別的照顧、扶持，譬如走路、洗澡、穿衣、上廁所或爬樓梯時需要有人幫忙扶持，你目前有沒有幫忙照顧、扶持人家呢?	discrete	numeric-1.0	3155	3356	-
556	b14q11	目前你有沒有拿錢出來幫忙你家裡人或其他人	discrete	numeric-1.0	3155	3356	-
557	b15q11	目前有沒有人幫忙你買菜、買日用品、煮飯、炒菜、打掃、洗衣、修理東西、打電話、寫信、付賬、算賬或其他日常生活中的雜事?	discrete	numeric-1.0	3155	3356	-
558	b16q11	以你目前的身體健康情形來說，你行動時需要別人扶持嗎?譬如起床、走路、洗澡、穿衣、上廁所或爬樓梯時，會需要有人幫忙扶持你嗎?	discrete	numeric-1.0	3155	3356	-
559	b17q11	目前有沒有人拿錢幫助你?	discrete	numeric-1.0	3155	3356	-
560	relq12	他#他是你的第幾個兒子#女兒?	discrete	numeric-2.0	3155	3356	-
561	sexq12	性別?	discrete	numeric-1.0	3155	3356	-
562	by1q12	民國78年同住否?	discrete	numeric-1.0	3155	3356	-
563	by2q12	他/她年齡是多大(紀錄足歲)(如果年齡超過14歲，續問By3，否則跳問By5)	discrete	numeric-2.0	3155	3356	-
564	by3q12	他/她結過婚嗎? 如果是，現在是不是還和先生/太太在一起?	discrete	numeric-1.0	3155	3356	-
565	by4q12	如果她/她結過婚，現在有幾個子女(合計)	discrete	numeric-1.0	3155	3356	-
566	by5q12	他/她最高學歷是什麼程度?	discrete	numeric-1.0	3155	3356	-
567	by61q12	他/她現在有沒有在工作? 若有工作，工作狀況?	discrete	numeric-1.0	3155	3356	-
568	by62q12	他/她現在有沒有在工作? 若無工作，現在狀況?	discrete	numeric-1.0	3155	3356	-
569	by7q12	他/她現在住在哪裡??	discrete	numeric-1.0	3155	3356	-
570	by8q12	你跟他/她是從多久以前開始沒有同住在一戶裡的?(紀錄年數)	discrete	numeric-2.0	3155	3356	-

#	Name	Label	Type	Format	Valid	Invalid	Question
571	by9q12	你多久拜訪他/她一次?(如By9回答少於每月一次, 問By10, 否則跳問By11)	discrete	numeric-1.0	3155	3356	-
572	by10q12	你去拜訪他/她時, 你都停留多久?(一律紀錄天數)	discrete	numeric-2.0	3155	3356	-
573	by11q12	他/她多久拜訪你一次?	discrete	numeric-1.0	3155	3356	-
574	by12q12	你和他/她多久通一次電話或通一封信?	discrete	numeric-1.0	3155	3356	-
575	b5q12	將可能搬往或曾經輪住之同住者打 v	discrete	numeric-1.0	3155	3356	-
576	b5aq12	曾輪住之同住月數	discrete	numeric-2.0	3155	3356	-
577	b11q12	目前你有沒有幫忙你家裡人或其他人帶小孩?	discrete	numeric-1.0	3155	3356	-
578	b12q12	目前你有沒有幫忙你家裡人或其他人買菜、買日用品、煮飯、炒菜、打掃、洗衣、修理東西、打電話、寫信、付賬、算賬或做其他日常生活中的雜事?	discrete	numeric-1.0	3155	3356	-
579	b13q12	有些人會因為身體健康的問題而在行動時需要別的照顧、扶持, 譬如走路、洗澡、穿衣、上廁所或爬樓梯時需要有人幫忙扶持, 你目前有沒有幫忙照顧、扶持人家呢?	discrete	numeric-1.0	3155	3356	-
580	b14q12	目前你有沒有拿錢出來幫忙你家裡人或其他人	discrete	numeric-1.0	3155	3356	-
581	b15q12	目前有沒有人幫忙你買菜、買日用品、煮飯、炒菜、打掃、洗衣、修理東西、打電話、寫信、付賬、算賬或其他日常生活中的雜事?	discrete	numeric-1.0	3155	3356	-
582	b16q12	以你目前的身體健康情形來說, 你行動時需要別人扶持嗎?譬如起床、走路、洗澡、穿衣、上廁所或爬樓梯時, 會需要有人幫忙扶持你嗎?	discrete	numeric-1.0	3155	3356	-
583	b17q12	目前有沒有人拿錢幫助你?	discrete	numeric-1.0	3155	3356	-
584	relq13	他#他是你的第幾個兒子#女兒?	discrete	numeric-2.0	3155	3356	-
585	sexq13	性別?	discrete	numeric-1.0	3155	3356	-
586	by1q13	民國78年同住否?	discrete	numeric-1.0	3155	3356	-
587	by2q13	他/她年齡是多大(紀錄足歲)(如果年齡超過14歲, 續問By3, 否則跳問By5)	discrete	numeric-2.0	3155	3356	-
588	by3q13	他/她結過婚嗎? 如果是, 現在是不是還和先生/太太在一起?	discrete	numeric-1.0	3155	3356	-
589	by4q13	如果她/她結過婚, 現在有幾個子女(合計)	discrete	numeric-1.0	3155	3356	-
590	by5q13	他/她最高學歷是什麼程度?	discrete	numeric-1.0	3155	3356	-

#	Name	Label	Type	Format	Valid	Invalid	Question
591	by61q13	他/她現在有沒有在工作? 若有工作, 工作狀況?	discrete	numeric-1.0	3155	3356	-
592	by62q13	他/她現在有沒有在工作? 若無工作, 現在狀況?	discrete	numeric-1.0	3155	3356	-
593	by7q13	他/她現在住在哪裡??	discrete	numeric-1.0	3155	3356	-
594	by8q13	你跟他/她是從多久以前開始沒有同住在一戶裡的? (紀錄年數)	discrete	numeric-2.0	3155	3356	-
595	by9q13	你多久拜訪他/她一次?(如By9回答少於每月一次, 問By10, 否則跳問By11)	discrete	numeric-1.0	3155	3356	-
596	by10q13	你去拜訪他/她時, 你都停留多久?(一律紀錄天數)	discrete	numeric-2.0	3155	3356	-
597	by11q13	他/她多久拜訪你一次?	discrete	numeric-1.0	3155	3356	-
598	by12q13	你和他/她多久通一次電話或通一封信?	discrete	numeric-1.0	3155	3356	-
599	b5q13	將可能搬往或曾經輪住之同住者打 v	discrete	numeric-1.0	3155	3356	-
600	b5aq13	曾輪住之同住月數	discrete	numeric-2.0	3155	3356	-
601	b11q13	目前你有沒有幫忙你家裡人或其他人帶小孩?	discrete	numeric-1.0	3155	3356	-
602	b12q13	目前你有沒有幫忙你家裡人或其他人買菜、買日用品、煮飯、炒菜、打掃、洗衣、修理東西、打電話、寫信、付賬、算賬或做其他日常生活中的雜事?	discrete	numeric-1.0	3155	3356	-
603	b13q13	有些人會因為身體健康的問題而在行動時需要別的照顧、扶持, 譬如走路、洗澡、穿衣、上廁所或爬樓梯時需要有人幫忙扶持, 你目前有沒有幫忙照顧、扶持人家呢?	discrete	numeric-1.0	3155	3356	-
604	b14q13	目前你有沒有拿錢出來幫忙你家裡人或其他人	discrete	numeric-1.0	3155	3356	-
605	b15q13	目前有沒有有人幫忙你買菜、買日用品、煮飯、炒菜、打掃、洗衣、修理東西、打電話、寫信、付賬、算賬或其他日常生活中的雜事?	discrete	numeric-1.0	3155	3356	-
606	b16q13	以你目前的身體健康情形來說, 你行動時需要別人扶持嗎?譬如起床、走路、洗澡、穿衣、上廁所或爬樓梯時, 會需要有人幫忙扶持你嗎?	discrete	numeric-1.0	3155	3356	-
607	b17q13	目前有沒有有人拿錢幫助你?	discrete	numeric-1.0	3155	3356	-
608	relq14	他#他是你的第幾個兒子#女兒?	discrete	numeric-2.0	3155	3356	-
609	sexq14	性別?	discrete	numeric-1.0	3155	3356	-
610	by1q14	民國78年同住否?	discrete	numeric-1.0	3155	3356	-

#	Name	Label	Type	Format	Valid	Invalid	Question
611	by2q14	他/她年齡是多大(紀錄足歲)(如果年齡超過14歲, 續問By3, 否則跳問By5)	discrete	numeric-2.0	3155	3356	-
612	by3q14	他/她結過婚嗎? 如果是, 現在是不是還和先生/太太在一起?	discrete	numeric-1.0	3155	3356	-
613	by4q14	如果她/她結過婚, 現在有幾個子女(合計)	discrete	numeric-1.0	3155	3356	-
614	by5q14	他/她最高學歷是什麼程度?	discrete	numeric-1.0	3155	3356	-
615	by61q14	他/她現在有沒有在工作? 若有工作, 工作狀況?	discrete	numeric-1.0	3155	3356	-
616	by62q14	他/她現在有沒有在工作? 若無工作, 現在狀況?	discrete	numeric-1.0	3155	3356	-
617	by7q14	他/她現在住在哪裡??	discrete	numeric-1.0	3155	3356	-
618	by8q14	你跟他/她是從多久以前開始沒有同住在一戶裡的?(紀錄年數)	discrete	numeric-2.0	3155	3356	-
619	by9q14	你多久拜訪他/她一次?(如By9回答少於每月一次, 問By10, 否則跳問By11)	discrete	numeric-1.0	3155	3356	-
620	by10q14	你去拜訪他/她時, 你都停留多久?(一律紀錄天數)	discrete	numeric-2.0	3155	3356	-
621	by11q14	他/她多久拜訪你一次?	discrete	numeric-1.0	3155	3356	-
622	by12q14	你和他/她多久通一次電話或通一封信?	discrete	numeric-1.0	3155	3356	-
623	b5q14	將可能搬往或曾經輪住之同住者打 v	discrete	numeric-1.0	3155	3356	-
624	b5aq14	曾輪住之同住月數	discrete	numeric-2.0	3155	3356	-
625	b11q14	目前你有沒有幫忙你家裡人或其他人帶小孩?	discrete	numeric-1.0	3155	3356	-
626	b12q14	目前你有沒有幫忙你家裡人或其他人買菜、買日用品、煮飯、炒菜、打掃、洗衣、修理東西、打電話、寫信、付賬、算賬或做其他日常生活中的雜事?	discrete	numeric-1.0	3155	3356	-
627	b13q14	有些人會因為身體健康的問題而在行動時需要別的照顧、扶持, 譬如走路、洗澡、穿衣、上廁所或爬樓梯時需要有人幫忙扶持, 你目前有沒有幫忙照顧、扶持人家呢?	discrete	numeric-1.0	3155	3356	-
628	b14q14	目前你有沒有拿錢出來幫忙你家裡人或其他人	discrete	numeric-1.0	3155	3356	-
629	b15q14	目前有沒有有人幫忙你買菜、買日用品、煮飯、炒菜、打掃、洗衣、修理東西、打電話、寫信、付賬、算賬或其他日常生活中的雜事?	discrete	numeric-1.0	3155	3356	-
630	b16q14	以你目前的身體健康情形來說, 你行動時需要別人扶持嗎?譬如起床、走路、	discrete	numeric-1.0	3155	3356	-

#	Name	Label	Type	Format	Valid	Invalid	Question
		洗澡、穿衣、上廁所或爬樓梯時，會需要有人幫忙扶持你嗎？					
631	b17q14	目前有沒有人拿錢幫助你？	discrete	numeric-1.0	3155	3356	-
632	relq15	他#他是你的第幾個兒子#女兒？	discrete	numeric-2.0	3155	3356	-
633	sexq15	性別？	discrete	numeric-1.0	3155	3356	-
634	by1q15	民國78年同住否？	discrete	numeric-1.0	3155	3356	-
635	by2q15	他/她年齡是多大(紀錄足歲)(如果年齡超過14歲，續問By3，否則跳問By5)	discrete	numeric-2.0	3155	3356	-
636	by3q15	他/她結過婚嗎？如果是，現在是不是還和先生/太太在一起？	discrete	numeric-1.0	3155	3356	-
637	by4q15	如果她/她結過婚，現在有幾個子女(合計)	discrete	numeric-1.0	3155	3356	-
638	by5q15	他/她最高學歷是什麼程度？	discrete	numeric-1.0	3155	3356	-
639	by61q15	他/她現在有沒有在工作？若有工作，工作狀況？	discrete	numeric-1.0	3155	3356	-
640	by62q15	他/她現在有沒有在工作？若無工作，現在狀況？	discrete	numeric-1.0	3155	3356	-
641	by7q15	他/她現在住在哪裡？	discrete	numeric-1.0	3155	3356	-
642	by8q15	你跟他/她是從多久以前開始沒有同住在一戶裡的？(紀錄年數)	discrete	numeric-2.0	3155	3356	-
643	by9q15	你多久拜訪他/她一次？(如By9回答少於每月一次，問By10，否則跳問By11)	discrete	numeric-1.0	3155	3356	-
644	by10q15	你去拜訪他/她時，你都停留多久？(一律紀錄天數)	discrete	numeric-2.0	3155	3356	-
645	by11q15	他/她多久拜訪你一次？	discrete	numeric-1.0	3155	3356	-
646	by12q15	你和他/她多久通一次電話或通一封信？	discrete	numeric-1.0	3155	3356	-
647	b5q15	將可能搬往或曾經輪住之同住者打 v	discrete	numeric-1.0	3155	3356	-
648	b5aq15	曾輪住之同住月數	discrete	numeric-2.0	3155	3356	-
649	b11q15	目前你有沒有幫忙你家裡人或其他人帶小孩？	discrete	numeric-1.0	3155	3356	-
650	b12q15	目前你有沒有幫忙你家裡人或其他人買菜、買日用品、煮飯、炒菜、打掃、洗衣、修理東西、打電話、寫信、付賬、算賬或做其他日常生活中的雜事？	discrete	numeric-1.0	3155	3356	-
651	b13q15	有些人會因為身體健康的問題而在行動時需要別的照顧、扶持，譬如走路、洗澡、穿衣、上廁所或爬樓梯時需要有人幫忙扶持，你目前有沒有幫忙照顧、扶持人家呢？	discrete	numeric-1.0	3155	3356	-

#	Name	Label	Type	Format	Valid	Invalid	Question
652	b14q15	目前你有沒有拿錢出來幫忙你家裡人或其他人	discrete	numeric-1.0	3155	3356	-
653	b15q15	目前有沒有人幫忙你買菜、買日用品、煮飯、炒菜、打掃、洗衣、修理東西、打電話、寫信、付賬、算賬或其他日常生活中的雜事？	discrete	numeric-1.0	3155	3356	-
654	b16q15	以你目前的身體健康情形來說，你行動時需要別人扶持嗎？譬如起床、走路、洗澡、穿衣、上廁所或爬樓梯時，會需要有人幫忙扶持你嗎？	discrete	numeric-1.0	3155	3356	-
655	b17q15	目前有沒有人拿錢幫助你？	discrete	numeric-1.0	3155	3356	-
656	relr01	與個案之關係？	discrete	numeric-2.0	3077	3434	-
657	b11r01	目前你有沒有幫忙你家裡人或其他人帶小孩？	discrete	numeric-1.0	3155	3356	-
658	b12r01	目前你有沒有幫忙你家裡人或其他人買菜、買日用品、煮飯、炒菜、打掃、洗衣、修理東西、打電話、寫信、付賬、算賬或做其他日常生活中的雜事？	discrete	numeric-1.0	3155	3356	-
659	b13r01	有些人會因為身體健康的問題而在行動時需要別的照顧、扶持，譬如走路、洗澡、穿衣、上廁所或爬樓梯時需要有人幫忙扶持，你目前有沒有幫忙照顧、扶持人家呢？	discrete	numeric-1.0	3155	3356	-
660	b14r01	目前你有沒有拿錢出來幫忙你家裡人或其他人	discrete	numeric-1.0	3155	3356	-
661	b15r01	目前有沒有人幫忙你買菜、買日用品、煮飯、炒菜、打掃、洗衣、修理東西、打電話、寫信、付賬、算賬或其他日常生活中的雜事？	discrete	numeric-1.0	3155	3356	-
662	b16r01	以你目前的身體健康情形來說，你行動時需要別人扶持嗎？譬如起床、走路、洗澡、穿衣、上廁所或爬樓梯時，會需要有人幫忙扶持你嗎？	discrete	numeric-1.0	3155	3356	-
663	b17r01	目前有沒有人拿錢幫助你？	discrete	numeric-1.0	3155	3356	-
664	relr02	與個案之關係？	discrete	numeric-2.0	3137	3374	-
665	b11r02	目前你有沒有幫忙你家裡人或其他人帶小孩？	discrete	numeric-1.0	3155	3356	-
666	b12r02	目前你有沒有幫忙你家裡人或其他人買菜、買日用品、煮飯、炒菜、打掃、洗衣、修理東西、打電話、寫信、付賬、算賬或做其他日常生活中的雜事？	discrete	numeric-1.0	3155	3356	-
667	b13r02	有些人會因為身體健康的問題而在行動時需要別的照顧、扶持，譬如走路、	discrete	numeric-1.0	3155	3356	-

#	Name	Label	Type	Format	Valid	Invalid	Question
		洗澡、穿衣、上廁所或爬樓梯時需要有人幫忙扶持，你目前有沒有幫忙照顧、扶持人家呢？					
668	b14r02	目前你有沒有拿錢出來幫忙你家裡人或其他人	discrete	numeric-1.0	3155	3356	-
669	b15r02	目前有沒有有人幫忙你買菜、買日用品、煮飯、炒菜、打掃、洗衣、修理東西、打電話、寫信、付賬、算賬或其他日常生活中的雜事？	discrete	numeric-1.0	3155	3356	-
670	b16r02	以你目前的身體健康情形來說，你行動時需要別人扶持嗎？譬如起床、走路、洗澡、穿衣、上廁所或爬樓梯時，會需要有人幫忙扶持你嗎？	discrete	numeric-1.0	3155	3356	-
671	b17r02	目前有沒有人拿錢幫助你？	discrete	numeric-1.0	3155	3356	-
672	relr03	與個案之關係？	discrete	numeric-2.0	3150	3361	-
673	b11r03	目前你有沒有幫忙你家裡人或其他人帶小孩？	discrete	numeric-1.0	3155	3356	-
674	b12r03	目前你有沒有幫忙你家裡人或其他人買菜、買日用品、煮飯、炒菜、打掃、洗衣、修理東西、打電話、寫信、付賬、算賬或做其他日常生活中的雜事？	discrete	numeric-1.0	3155	3356	-
675	b13r03	有些人會因為身體健康的問題而在行動時需要別的照顧、扶持，譬如走路、洗澡、穿衣、上廁所或爬樓梯時需要有人幫忙扶持，你目前有沒有幫忙照顧、扶持人家呢？	discrete	numeric-1.0	3155	3356	-
676	b14r03	目前你有沒有拿錢出來幫忙你家裡人或其他人	discrete	numeric-1.0	3155	3356	-
677	b15r03	目前有沒有有人幫忙你買菜、買日用品、煮飯、炒菜、打掃、洗衣、修理東西、打電話、寫信、付賬、算賬或其他日常生活中的雜事？	discrete	numeric-1.0	3155	3356	-
678	b16r03	以你目前的身體健康情形來說，你行動時需要別人扶持嗎？譬如起床、走路、洗澡、穿衣、上廁所或爬樓梯時，會需要有人幫忙扶持你嗎？	discrete	numeric-1.0	3155	3356	-
679	b17r03	目前有沒有人拿錢幫助你？	discrete	numeric-1.0	3155	3356	-
680	relr04	與個案之關係？	discrete	numeric-2.0	3153	3358	-
681	b11r04	目前你有沒有幫忙你家裡人或其他人帶小孩？	discrete	numeric-1.0	3155	3356	-
682	b12r04	目前你有沒有幫忙你家裡人或其他人買菜、買日用品、煮飯、炒菜、打掃、洗衣、修理東西、打電	discrete	numeric-1.0	3155	3356	-

#	Name	Label	Type	Format	Valid	Invalid	Question
		話、寫信、付賬、算賬或做其他日常生活中的雜事?					
683	b13r04	有些人會因為身體健康的問題而在行動時需要別的照顧、扶持，譬如走路、洗澡、穿衣、上廁所或爬樓梯時需要有人幫忙扶持，你目前有沒有幫忙照顧、扶持人家呢?	discrete	numeric-1.0	3155	3356	-
684	b14r04	目前你有沒有拿錢出來幫忙你家裡人或其他人	discrete	numeric-1.0	3155	3356	-
685	b15r04	目前有沒有有人幫忙你買菜、買日用品、煮飯、炒菜、打掃、洗衣、修理東西、打電話、寫信、付賬、算賬或其他日常生活中的雜事?	discrete	numeric-1.0	3155	3356	-
686	b16r04	以你目前的身體健康情形來說，你行動時需要別人扶持嗎?譬如起床、走路、洗澡、穿衣、上廁所或爬樓梯時，會需要有人幫忙扶持你嗎?	discrete	numeric-1.0	3155	3356	-
687	b17r04	目前有沒有人拿錢幫助你?	discrete	numeric-1.0	3155	3356	-
688	relr05	與個案之關係?	discrete	numeric-2.0	3154	3357	-
689	b11r05	目前你有沒有幫忙你家裡人或其他人帶小孩?	discrete	numeric-1.0	3155	3356	-
690	b12r05	目前你有沒有幫忙你家裡人或其他人買菜、買日用品、煮飯、炒菜、打掃、洗衣、修理東西、打電話、寫信、付賬、算賬或做其他日常生活中的雜事?	discrete	numeric-1.0	3155	3356	-
691	b13r05	有些人會因為身體健康的問題而在行動時需要別的照顧、扶持，譬如走路、洗澡、穿衣、上廁所或爬樓梯時需要有人幫忙扶持，你目前有沒有幫忙照顧、扶持人家呢?	discrete	numeric-1.0	3155	3356	-
692	b14r05	目前你有沒有拿錢出來幫忙你家裡人或其他人	discrete	numeric-1.0	3155	3356	-
693	b15r05	目前有沒有有人幫忙你買菜、買日用品、煮飯、炒菜、打掃、洗衣、修理東西、打電話、寫信、付賬、算賬或其他日常生活中的雜事?	discrete	numeric-1.0	3155	3356	-
694	b16r05	以你目前的身體健康情形來說，你行動時需要別人扶持嗎?譬如起床、走路、洗澡、穿衣、上廁所或爬樓梯時，會需要有人幫忙扶持你嗎?	discrete	numeric-1.0	3155	3356	-
695	b17r05	目前有沒有人拿錢幫助你?	discrete	numeric-1.0	3155	3356	-
696	relr06	與個案之關係?	discrete	numeric-2.0	3154	3357	-
697	b11r06	目前你有沒有幫忙你家裡人或其他人帶小孩?	discrete	numeric-1.0	3155	3356	-

#	Name	Label	Type	Format	Valid	Invalid	Question
698	b12r06	目前你有沒有幫忙你家裡人或其他人買菜、買日用品、煮飯、炒菜、打掃、洗衣、修理東西、打電話、寫信、付賬、算賬或做其他日常生活中的雜事？	discrete	numeric-1.0	3155	3356	-
699	b13r06	有些人會因為身體健康的問題而在行動時需要別的照顧、扶持，譬如走路、洗澡、穿衣、上廁所或爬樓梯時需要有人幫忙扶持，你目前有沒有幫忙照顧、扶持人家呢？	discrete	numeric-1.0	3155	3356	-
700	b14r06	目前你有沒有拿錢出來幫忙你家裡人或其他人	discrete	numeric-1.0	3155	3356	-
701	b15r06	目前有沒有人幫忙你買菜、買日用品、煮飯、炒菜、打掃、洗衣、修理東西、打電話、寫信、付賬、算賬或其他日常生活中的雜事？	discrete	numeric-1.0	3155	3356	-
702	b16r06	以你目前的身體健康情形來說，你行動時需要別人扶持嗎？譬如起床、走路、洗澡、穿衣、上廁所或爬樓梯時，會需要有人幫忙扶持你嗎？	discrete	numeric-1.0	3155	3356	-
703	b17r06	目前有沒有人拿錢幫助你？	discrete	numeric-1.0	3155	3356	-
704	relr07	與個案之關係？	discrete	numeric-2.0	3155	3356	-
705	b11r07	目前你有沒有幫忙你家裡人或其他人帶小孩？	discrete	numeric-1.0	3155	3356	-
706	b12r07	目前你有沒有幫忙你家裡人或其他人買菜、買日用品、煮飯、炒菜、打掃、洗衣、修理東西、打電話、寫信、付賬、算賬或做其他日常生活中的雜事？	discrete	numeric-1.0	3155	3356	-
707	b13r07	有些人會因為身體健康的問題而在行動時需要別的照顧、扶持，譬如走路、洗澡、穿衣、上廁所或爬樓梯時需要有人幫忙扶持，你目前有沒有幫忙照顧、扶持人家呢？	discrete	numeric-1.0	3155	3356	-
708	b14r07	目前你有沒有拿錢出來幫忙你家裡人或其他人	discrete	numeric-1.0	3155	3356	-
709	b15r07	目前有沒有人幫忙你買菜、買日用品、煮飯、炒菜、打掃、洗衣、修理東西、打電話、寫信、付賬、算賬或其他日常生活中的雜事？	discrete	numeric-1.0	3155	3356	-
710	b16r07	以你目前的身體健康情形來說，你行動時需要別人扶持嗎？譬如起床、走路、洗澡、穿衣、上廁所或爬樓梯時，會需要有人幫忙扶持你嗎？	discrete	numeric-1.0	3155	3356	-
711	b17r07	目前有沒有人拿錢幫助你？	discrete	numeric-1.0	3155	3356	-

#	Name	Label	Type	Format	Valid	Invalid	Question
712	relr08	與個案之關係?	discrete	numeric-2.0	3155	3356	-
713	b11r08	目前你有沒有幫忙你家裡人或其他人帶小孩?	discrete	numeric-1.0	3155	3356	-
714	b12r08	目前你有沒有幫忙你家裡人或其他人買菜、買日用品、煮飯、炒菜、打掃、洗衣、修理東西、打電話、寫信、付賬、算賬或做其他日常生活中的雜事?	discrete	numeric-1.0	3155	3356	-
715	b13r08	有些人會因為身體健康的問題而在行動時需要別的照顧、扶持，譬如走路、洗澡、穿衣、上廁所或爬樓梯時需要有人幫忙扶持，你目前有沒有幫忙照顧、扶持人家呢?	discrete	numeric-1.0	3155	3356	-
716	b14r08	目前你有沒有拿錢出來幫忙你家裡人或其他人	discrete	numeric-1.0	3155	3356	-
717	b15r08	目前有沒有人幫忙你買菜、買日用品、煮飯、炒菜、打掃、洗衣、修理東西、打電話、寫信、付賬、算賬或其他日常生活中的雜事?	discrete	numeric-1.0	3155	3356	-
718	b16r08	以你目前的身體健康情形來說，你行動時需要別人扶持嗎?譬如起床、走路、洗澡、穿衣、上廁所或爬樓梯時，會需要有人幫忙扶持你嗎?	discrete	numeric-1.0	3155	3356	-
719	b17r08	目前有沒有人拿錢幫助你?	discrete	numeric-1.0	3155	3356	-
720	relr09	與個案之關係?	discrete	numeric-2.0	3155	3356	-
721	b11r09	目前你有沒有幫忙你家裡人或其他人帶小孩?	discrete	numeric-1.0	3155	3356	-
722	b12r09	目前你有沒有幫忙你家裡人或其他人買菜、買日用品、煮飯、炒菜、打掃、洗衣、修理東西、打電話、寫信、付賬、算賬或做其他日常生活中的雜事?	discrete	numeric-1.0	3155	3356	-
723	b13r09	有些人會因為身體健康的問題而在行動時需要別的照顧、扶持，譬如走路、洗澡、穿衣、上廁所或爬樓梯時需要有人幫忙扶持，你目前有沒有幫忙照顧、扶持人家呢?	discrete	numeric-1.0	3155	3356	-
724	b14r09	目前你有沒有拿錢出來幫忙你家裡人或其他人	discrete	numeric-1.0	3155	3356	-
725	b15r09	目前有沒有人幫忙你買菜、買日用品、煮飯、炒菜、打掃、洗衣、修理東西、打電話、寫信、付賬、算賬或其他日常生活中的雜事?	discrete	numeric-1.0	3155	3356	-
726	b16r09	以你目前的身體健康情形來說，你行動時需要別人扶持嗎?譬如起床、走路、洗澡、穿衣、上廁所或爬	discrete	numeric-1.0	3155	3356	-

#	Name	Label	Type	Format	Valid	Invalid	Question
		樓梯時，會需要有人幫忙扶持你嗎？					
727	b17r09	目前有沒有人拿錢幫助你？	discrete	numeric-1.0	3155	3356	-
728	relr10	與個案之關係？	discrete	numeric-2.0	3155	3356	-
729	b11r10	目前你有沒有幫忙你家裡人或其他人帶小孩？	discrete	numeric-1.0	3155	3356	-
730	b12r10	目前你有沒有幫忙你家裡人或其他人買菜、買日用品、煮飯、炒菜、打掃、洗衣、修理東西、打電話、寫信、付賬、算賬或做其他日常生活中的雜事？	discrete	numeric-1.0	3155	3356	-
731	b13r10	有些人會因為身體健康的問題而在行動時需要別的照顧、扶持，譬如走路、洗澡、穿衣、上廁所或爬樓梯時需要有人幫忙扶持，你目前有沒有幫忙照顧、扶持人家呢？	discrete	numeric-1.0	3155	3356	-
732	b14r10	目前你有沒有拿錢出來幫忙你家裡人或其他人	discrete	numeric-1.0	3155	3356	-
733	b15r10	目前有沒有人幫忙你買菜、買日用品、煮飯、炒菜、打掃、洗衣、修理東西、打電話、寫信、付賬、算賬或其他日常生活中的雜事？	discrete	numeric-1.0	3155	3356	-
734	b16r10	以你目前的身體健康情形來說，你行動時需要別人扶持嗎？譬如起床、走路、洗澡、穿衣、上廁所或爬樓梯時，會需要有人幫忙扶持你嗎？	discrete	numeric-1.0	3155	3356	-
735	b17r10	目前有沒有人拿錢幫助你？	discrete	numeric-1.0	3155	3356	-

Group 前項工作填答表

#	Name	Label	Type	Format	Valid	Invalid	Question
1	prewk	有無前項工作？	discrete	numeric-1.0	3154	3357	-
2	prewkry	工作開始日期？年份：	discrete	numeric-2.0	3155	3356	-
3	prewkage	工作開始日期？幾歲：	discrete	numeric-2.0	3155	3356	-
4	prewkgp	兩工作間有無空檔	discrete	numeric-1.0	3155	3356	-
5	pregpmn	期間空檔月數？	discrete	numeric-2.0	3155	3356	-
6	prewkrn	重回就業原因？	discrete	numeric-1.0	3155	3356	-
7	prewkocc	那時的工作職務是什麼？	discrete	numeric-2.0	3155	3356	-
8	prewknd	工作的地方做些什麼呢？	discrete	numeric-2.0	3148	3363	-
9	prewkown	(業主或老闆)這份土地或企業(生意)是屬於誰呢？	discrete	numeric-1.0	3154	3357	-
10	prewkpf	工作時數？	discrete	numeric-1.0	3155	3356	-
11	prewkhr	每週工作時數？	discrete	numeric-2.0	3155	3356	-
12	prewksn	工作全年或季節？	discrete	numeric-1.0	3155	3356	-
13	prewkmn	工作月數？	discrete	numeric-2.0	3155	3356	-

#	Name	Label	Type	Format	Valid	Invalid	Question
14	prewkstp	為什麼不繼續做?	discrete	numeric-1.0	3155	3356	-
15	prewkwho	誰決定離職?	discrete	numeric-1.0	3155	3356	-
16	prewkpen	有無退休(資遣)費?	discrete	numeric-1.0	3155	3356	-
17	pretyp	退休(資遣)費領取方式?	discrete	numeric-1.0	3155	3356	-
18	preamt	已領退休金哦?(千元)	discrete	numeric-4.0	3155	3356	-
19	preenyr	已領多久?(年數)	discrete	numeric-2.0	3155	3356	-
20	preenmn	已領多久?(月數)	discrete	numeric-2.0	3155	3356	-
21	premoyr	尚可領多久?(年數)	discrete	numeric-3.0	3155	3356	-
22	premomn	尚可領多久?(月數)	discrete	numeric-2.0	3155	3356	-
23	prewk	有無再前項工作?	discrete	numeric-1.0	3155	3356	-
24	pprewkyr	工作開始日期?年份:	discrete	numeric-2.0	3155	3356	-
25	pprewkag	工作開始日期?幾歲:	discrete	numeric-2.0	3155	3356	-
26	pprewkqp	兩工作間有無空檔?	discrete	numeric-1.0	3155	3356	-
27	ppregpmo	期間空檔月數?	discrete	numeric-2.0	3155	3356	-
28	pprewkrn	重回就業原因?	discrete	numeric-1.0	3155	3356	-
29	pprewkoc	那時的工作職務是什麼?	discrete	numeric-2.0	3155	3356	-
30	pprewkin	工作的地方做些什麼呢?	discrete	numeric-2.0	3153	3358	-
31	pprwkown	(業主或老闆)這份土地或企業(生意)是屬於誰呢?	discrete	numeric-1.0	3154	3357	-
32	pprewktm	工作時數?	discrete	numeric-1.0	3155	3356	-
33	pprewkhr	每週工作時數?	discrete	numeric-2.0	3155	3356	-
34	pprewksn	工作全年或季節?	discrete	numeric-1.0	3155	3356	-
35	pprewkmn	工作月數?	discrete	numeric-2.0	3150	3361	-
36	pprwkstp	為什麼不繼續做?	discrete	numeric-1.0	3155	3356	-
37	pprwkwho	誰決定離職?	discrete	numeric-1.0	3155	3356	-
38	pprwkpen	有無退休(資遣)費?	discrete	numeric-1.0	3155	3356	-
39	ppretyp	退休(資遣)費領取方式?	discrete	numeric-1.0	3155	3356	-
40	ppreamt	已領退休金額?(千元)	discrete	numeric-4.0	3155	3356	-
41	pprpenyr	已領多久?(年數)	discrete	numeric-2.0	3155	3356	-
42	pprpenmn	已領多久?(月數)	discrete	numeric-2.0	3155	3356	-
43	ppremoyr	尚可領多久?(年數)	discrete	numeric-2.0	3155	3356	-
44	ppremomn	尚可領多久?(月數)	discrete	numeric-2.0	3155	3356	-
45	ppprewk	有無再前項工作?	discrete	numeric-1.0	3155	3356	-
46	ppprewyr	工作開始日期?年份:	discrete	numeric-2.0	3155	3356	-
47	ppprewag	工作開始日期?幾歲:	discrete	numeric-2.0	3155	3356	-
48	ppprewqp	兩工作間有無空檔?	discrete	numeric-1.0	3155	3356	-
49	pppregpm	期間空檔月數?	discrete	numeric-2.0	3155	3356	-
50	ppprsrn	重回就業原因?	discrete	numeric-1.0	3155	3356	-
51	pppreocc	那時的工作職務是什麼?	discrete	numeric-2.0	3155	3356	-
52	ppprend	工作的地方做些什麼呢?	discrete	numeric-2.0	3153	3358	-

#	Name	Label	Type	Format	Valid	Invalid	Question
53	pppreown	(業主或老闆)這份土地或企業(生意)是屬於誰呢?	discrete	numeric-1.0	3155	3356	-
54	pppreful	工作時數?	discrete	numeric-1.0	3155	3356	-
55	ppprehr	每週工作時數?	discrete	numeric-2.0	3155	3356	-
56	pppresn	工作全年或季節?	discrete	numeric-1.0	3155	3356	-
57	pppremn	工作月數?	discrete	numeric-2.0	3155	3356	-
58	ppprestp	為什麼不繼續做?	discrete	numeric-1.0	3155	3356	-
59	ppprewho	誰決定離職?	discrete	numeric-1.0	3155	3356	-
60	ppprepen	有無退休(資遣)費?	discrete	numeric-1.0	3155	3356	-
61	pppretyp	退休(資遣)費領取方式?	discrete	numeric-1.0	3155	3356	-
62	pppreamt	已領退休金哦?(千元)	discrete	numeric-4.0	3155	3356	-
63	ppprepyr	已領多久?(年數)	discrete	numeric-2.0	3155	3356	-
64	ppprepmn	已領多久?(月數)	discrete	numeric-2.0	3155	3356	-
65	ppprmoyr	尚可領多久?(年數)	discrete	numeric-2.0	3155	3356	-
66	ppprmomn	尚可領多久?(月數)	discrete	numeric-2.0	3155	3356	-

Group 一、居住歷史

#	Name	Label	Type	Format	Valid	Invalid	Question
1	crt1	現住地縣市別	discrete	numeric-2.0	3155	3356	-
2	crt2	現住地行政區域別	discrete	numeric-1.0	3155	3356	-
3	b1	這是你長久居住的地方嗎?或這你是在幾個子女家裡輪流住?還是你雖然居住在這裡,但是常常到其他親人家裡探望?(譬如兒子家、女兒家、或其他親友家),或者你是剛好到這裡來探望,並不住在這裡?	discrete	numeric-1.0	3155	3356	-
4	b1b	【核對紀錄:如果b1答3(輪流住),在下面勾1,並跳問b5。否則核對民國78年的資料,看現在住址是否與78年時住址相同】	discrete	numeric-1.0	3155	3356	-
5	b2	我們的紀錄顯示,你現在的住址和我們78年訪問你時的地址相同,請問從78年到現在這段期間,你有沒有移住過別處(超過四個月)?【如果有】這段期間裡你總共搬過幾次住處(超過四個月)?	discrete	numeric-1.0	3155	3356	-
6	b2a	你最近一次是搬到哪裡(鄉鎮市區)(不用過錄)?	discrete	numeric-1.0	3155	3356	-
7	b2b	你搬去的地方是在你原先住的地方附近或在同一個鄉鎮市區嗎?還是在不同的鄉鎮市區?	discrete	numeric-1.0	3155	3356	-
8	b2cyr	你什麼時候搬去那裡的?民國年	discrete	numeric-2.0	3155	3356	-

#	Name	Label	Type	Format	Valid	Invalid	Question
9	b2cmn	你是什麼時候搬去那裡的? 月	discrete	numeric-2.0	3155	3356	-
10	b2d	你在那裡是和什麼人同住?	discrete	numeric-1.0	3155	3356	-
11	b2e	那棟房子是誰的?	discrete	numeric-1.0	3155	3356	-
12	b2f1	你為什麼要搬到那裡住呢? 是不是因為你自己的情況 使你有需要?	discrete	numeric-2.0	3154	3357	-
13	b2f2	你為什麼要搬到那裡住呢? 是跟你子女的情況有關係 嗎?	discrete	numeric-2.0	3155	3356	-
14	b2f3	你為什麼要搬到那裡住呢? 是跟環境方面的考慮有關係 嗎?	discrete	numeric-2.0	3155	3356	-
15	b2gyr	請問你是什麼時候離開那 裡的?民國年(跳問b4)	discrete	numeric-2.0	3155	3356	-
16	b2gmn	請問你是什麼時候離開那 裡的?月(跳問b4)	discrete	numeric-2.0	3155	3356	-
17	b3	我們的紀錄顯示, 你現在的 住址和我們78年訪問你 時的住址不同, 請問從我 們上次訪問你到現在, 你 的住址移過幾次了?	discrete	numeric-1.0	3155	3356	-
18	b3a	你搬來的地方是在你目前 住的地方附近或在同一個 鄉鎮市區嗎?還是在不同的 鄉鎮市區?	discrete	numeric-1.0	3155	3356	-
19	b3byr	你是什麼時候搬來這裡的? 民國年	discrete	numeric-2.0	3155	3356	-
20	b3bmn	你是什麼時候搬來這裡的? 月	discrete	numeric-2.0	3155	3356	-
21	b3c1	你為什麼要搬到這裡住呢? 是不是因為你自己的情況 使你有需要?	discrete	numeric-2.0	3154	3357	-
22	b3c2	你為什麼要搬到這裡住呢? 是跟你子女的情況有關係 嗎?	discrete	numeric-2.0	3155	3356	-
23	b3c3	你為什麼要搬到這裡住呢? 是跟環境方面的考慮有關係 嗎?	discrete	numeric-2.0	3154	3357	-
24	b4	在未來一年裡, 你有打算 要移到別處居處嗎?	discrete	numeric-1.0	3155	3356	-
25	b4a	你打算移到哪裡去住呢?	discrete	numeric-1.0	3155	3356	-
26	b4c1	你為什麼要移到別處去住 呢?是不是因為你自己的情 況使你有需要?	discrete	numeric-2.0	3155	3356	-
27	b4c2	你為什麼要移到別處去住 呢?是跟你子女的情況有關係 嗎?	discrete	numeric-2.0	3155	3356	-
28	b4c3	你為什麼要移到別處去住 呢?是跟環境方面的考慮有 關係嗎?	discrete	numeric-2.0	3154	3357	-

Group 二、親屬概況

#	Name	Label	Type	Format	Valid	Invalid	Question
1	b6child	現在我想問你一些關於你的子女和其他親屬的問題。請問你現在有多少個子女?	discrete	numeric-2.0	3155	3356	-
2	b6boys	有幾個男孩?	discrete	numeric-2.0	3155	3356	-
3	b6girls	有幾個女孩?	discrete	numeric-2.0	3154	3357	-
4	b6a	從我們在民國78年和你談過之後, 你有沒有子女過世的?	discrete	numeric-1.0	3155	3356	-
5	b6b1	是哪個子女過世了?	discrete	numeric-2.0	3155	3356	-
6	b6c1	【針對每個過世的子女問】他/她過世的時候是住在哪裡?	discrete	numeric-1.0	3155	3356	-
7	b6d1	他/她過世了以後, 你的居住安排方式有沒有因此改變? 有沒有其他人搬來和你同住? 或者你搬去和別的孩子同住?	discrete	numeric-1.0	3155	3356	-
8	b6e1	他/她過世以後, 你有沒有收到影響而減少經濟來源? 或者需要節省開支? 還是要由別人拿錢給你? 或是其他不同的安排?	discrete	numeric-1.0	3155	3356	-
9	b6b2	是哪個子女過世了?	discrete	numeric-2.0	3153	3358	-
10	b6c2	【針對每個過世的子女問】他/她過世的時候是住在哪裡?	discrete	numeric-1.0	3155	3356	-
11	b6d2	他/她過世了以後, 你的居住安排方式有沒有因此改變? 有沒有其他人搬來和你同住? 或者你搬去和別的孩子同住?	discrete	numeric-1.0	3155	3356	-
12	b6e2	他/她過世以後, 你有沒有收到影響而減少經濟來源? 或者需要節省開支? 還是要由別人拿錢給你? 或是其他不同的安排?	discrete	numeric-1.0	3155	3356	-
13	b7	包括你自己在內, 你住的這一戶裡總共有幾個人? 同住人	discrete	numeric-2.0	3155	3356	-

Group 四、其他親友及互訪

#	Name	Label	Type	Format	Valid	Invalid	Question
1	b18	你父親現在還在世嗎?	discrete	numeric-1.0	3155	3356	-
2	b18ayr	他是甚麼時候過世的呢? 民國年(如果是民國78年5月以後去世的, 問b18a(1), 若個案現與母親同住, 跳問b20, 否則問b19)	discrete	numeric-2.0	3155	3356	-
3	b18amn	他是甚麼時候過世的呢? (月)(若 b18ayr=0, b18amn 的值表示歲數)	discrete	numeric-2.0	3155	3356	-
4	b18a1	他過世的時候是住在哪裡呢?	discrete	numeric-1.0	3154	3357	-

#	Name	Label	Type	Format	Valid	Invalid	Question
5	b18a2	他那時候是和誰住在一起呢?	discrete	numeric-1.0	3154	3357	-
6	b19	你母親現在還在世嗎?	discrete	numeric-1.0	3145	3366	-
7	b19ayr	她是什麼時候過世的呢?民國年(如果是民國78年5月以後去世的, 問b18a(1), 否則跳問b20)	discrete	numeric-2.0	3155	3356	-
8	b19amn	他是甚麼時候過世的呢?(月)(若 b19ayr=0, b19amn的值表示歲數)	discrete	numeric-2.0	3155	3356	-
9	b19a1	她過世的時候是住在哪裡呢?	discrete	numeric-1.0	3153	3358	-
10	b19a2	她那時候是和誰住在一起呢?	discrete	numeric-1.0	3154	3357	-
11	b20ob	你現在還有幾個哥哥(還在世的)?	discrete	numeric-2.0	3155	3356	-
12	b20yb	你現在還有幾個弟弟(還在世的)?	discrete	numeric-2.0	3155	3356	-
13	b20os	你現在還有幾個姊姊(還在世的)?	discrete	numeric-2.0	3155	3356	-
14	b20ys	你現在還有幾個妹妹(還在世的)?	discrete	numeric-2.0	3155	3356	-
15	b20a	有幾個兄弟、姊妹居住在附近或居住在同一或鄰近鄉鎮市區?(同住一戶的兄弟、姊妹不要算進來)	discrete	numeric-2.0	3155	3356	-
16	b20b	其中有幾個兄弟、姊妹你能經常見面、說話的(至少每週約一次)?	discrete	numeric-2.0	3155	3356	-
17	b20c	有幾個兄弟、姊妹居住在台灣其他地方的?	discrete	numeric-2.0	3155	3356	-
18	b20d	其中有幾個兄弟、姊妹你能經常見面、談話(至少每月一次)或用電話、信函聯絡的?	discrete	numeric-2.0	3155	3356	-
19	b21ob	你先生/太太現在還有幾個哥哥(還在世的)?	discrete	numeric-2.0	3155	3356	-
20	b21yb	你先生/太太現在還有幾個弟弟(還在世的)?	discrete	numeric-2.0	3155	3356	-
21	b21os	你先生/太太現在還有幾個姊姊(還在世的)?	discrete	numeric-2.0	3155	3356	-
22	b21ys	你先生/太太現在還有幾個妹妹(還在世的)?	discrete	numeric-2.0	3155	3356	-
23	b21a	其中有幾個兄弟、姊妹你們能經常見面(至少每月約一次)或用電話、信函聯絡的?	discrete	numeric-2.0	3155	3356	-
24	b22	在你的內、外孫子女當中, 有幾個能經常和你見面的(至少每週約一次)? (不包括同住在一起的孫子女)	discrete	numeric-2.0	3155	3356	-
25	b23	除了我們剛才談過的這些親人之外, 還有幾個能經	discrete	numeric-2.0	3154	3357	-

#	Name	Label	Type	Format	Valid	Invalid	Question
		常和你見面、談話(至少每週約一次)的親友?					
26	b24	你有多少個親近的鄰居和朋友?	discrete	numeric-2.0	3151	3360	-
27	b24a	其中有幾個人你能經常見面、談話的(至少每週約一次)?	discrete	numeric-2.0	3152	3359	-
28	b24b	如果你需要別人幫忙的時候, 有沒有鄰居、朋友是可以依賴的?	discrete	numeric-1.0	3155	3356	-
29	b24b1	有幾個人?	discrete	numeric-2.0	3155	3356	-
30	b24c	如果你的鄰居、朋友需要別人幫忙的時候, 你有沒有幫忙過他們或準備要幫忙他們的?	discrete	numeric-1.0	3155	3356	-
31	b24c1	有幾個人?	discrete	numeric-2.0	3150	3361	-

Group 身體狀況

#	Name	Label	Type	Format	Valid	Invalid	Question
1	c1	你現在有沒有高血壓?	discrete	numeric-1.0	3155	3356	-
2	c1a	是不是醫生或護士說的?	discrete	numeric-1.0	3155	3356	-
3	c1b	他們是幾年前告訴你的?	discrete	numeric-1.0	3155	3356	-
4	c1c	過去一年內, 你有沒有因為高血壓去看過醫師?(包括門診拿藥或住院)	discrete	numeric-1.0	3155	3356	-
5	c1d	你現在有沒有服用治療高血壓的藥?	discrete	numeric-1.0	3154	3357	-
6	c1e	在過去的三個月裡, 你有沒有因為高血壓而擔心?	discrete	numeric-1.0	3155	3356	-
7	c1f	高血壓對你平常走路或洗澡有沒有造成不方便?	discrete	numeric-1.0	3155	3356	-
8	c2	你現在有沒有糖尿病?	discrete	numeric-1.0	3155	3356	-
9	c2a	是不是醫生或護士說的?	discrete	numeric-1.0	3155	3356	-
10	c2b	他們是幾年前告訴你的?	discrete	numeric-1.0	3155	3356	-
11	c2c	過去一年內, 你有沒有因為糖尿病去看過醫師?(包括門診拿藥或住院)	discrete	numeric-1.0	3155	3356	-
12	c2d	你現在有沒有服用治療糖尿病的藥?	discrete	numeric-1.0	3155	3356	-
13	c2e	在過去的三個月裡, 你有沒有因為糖尿病而擔心?	discrete	numeric-1.0	3154	3357	-
14	c2f	糖尿病對你平常走路或洗澡有沒有造成不方便?	discrete	numeric-1.0	3155	3356	-
15	c3	你現在有沒有心臟病?	discrete	numeric-1.0	3155	3356	-
16	c3a	是不是醫生或護士說的?	discrete	numeric-1.0	3155	3356	-
17	c3b1	你患有哪一種心臟病?心絞痛	discrete	numeric-2.0	3155	3356	-
18	c3b2	你患有哪一種心臟病?瓣膜炎	discrete	numeric-2.0	3155	3356	-

#	Name	Label	Type	Format	Valid	Invalid	Question
19	c3b3	你患有哪一種心臟病?動脈硬化	discrete	numeric-2.0	3155	3356	-
20	c3b4	你患有哪一種心臟病?心肌梗塞	discrete	numeric-2.0	3155	3356	-
21	c3b5	你患有哪一種心臟病?心肌炎	discrete	numeric-2.0	3155	3356	-
22	c3b6	你患有哪一種心臟病?心臟肥大	discrete	numeric-2.0	3155	3356	-
23	c3b7	你患有哪一種心臟病?心臟衰竭	discrete	numeric-2.0	3154	3357	-
24	c3b8	你患有哪一種心臟病?心律不整	discrete	numeric-2.0	3155	3356	-
25	c3b9	你患有哪一種心臟病?其他	discrete	numeric-2.0	3155	3356	-
26	c3b10	你患有哪一種心臟病?不知道	discrete	numeric-2.0	3155	3356	-
27	c3c	他們是幾年前告訴你的?	discrete	numeric-1.0	3155	3356	-
28	c3d	過去一年內, 你有沒有因為心臟病而去看過醫師?(包括門診拿藥或住院)	discrete	numeric-1.0	3155	3356	-
29	c3e	你現在有沒有服用治療心臟病的藥?	discrete	numeric-1.0	3155	3356	-
30	c3f	在過去三個月裡, 你有沒有因為心臟病而擔心?	discrete	numeric-1.0	3155	3356	-
31	c3g	心臟病對你平常走路或洗澡有沒有造成不方便?	discrete	numeric-1.0	3155	3356	-
32	c4	你有沒有發生過中風(腦溢血或腦血栓)的情況?	discrete	numeric-1.0	3155	3356	-
33	c4a	是不是醫生或護士說的	discrete	numeric-1.0	3155	3356	-
34	c4b	他們是幾年前告訴你的?	discrete	numeric-1.0	3155	3356	-
35	c4c	過去一年內, 你有沒有因為中風而去看過醫師?(包括門診拿藥或住院)	discrete	numeric-1.0	3155	3356	-
36	c4d	你現在有沒有服用治療中風的藥?	discrete	numeric-1.0	3155	3356	-
37	c4e	在過去三個月內, 你有沒有因為中風而擔心?	discrete	numeric-1.0	3155	3356	-
38	c4f	中風對你平常走路或洗澡有沒有造成不方便?	discrete	numeric-1.0	3155	3356	-
39	c5	是不是曾經有醫生或護士說你患有癌症或惡性腫瘤?	discrete	numeric-1.0	3155	3356	-
40	c5a	你患有哪一種(部位)惡性腫瘤?	discrete	numeric-2.0	3155	3356	-
41	c5b	他們是幾年前告訴你的?	discrete	numeric-1.0	3155	3356	-
42	c5c	過去一年內, 你有沒有因為癌症而去看過醫師?(包括門診拿藥或住院)	discrete	numeric-1.0	3155	3356	-
43	c5d	你現在有沒有服用癌症的藥?	discrete	numeric-1.0	3155	3356	-
44	c5e	在過去三個月內, 你有沒有因為癌症而擔心?	discrete	numeric-1.0	3155	3356	-

#	Name	Label	Type	Format	Valid	Invalid	Question
45	c5f	癌症病對你平常走路或洗澡有沒有造成不方便?	discrete	numeric-1.0	3155	3356	-
46	c6	在過去一年內, 你是否患有支氣管炎、肺氣腫、氣喘、肺炎或其他呼吸道疾病?	discrete	numeric-1.0	3155	3356	-
47	c6a	是不是醫生或護士說的?	discrete	numeric-1.0	3155	3356	-
48	c6b	過去一年內, 你有沒有因為支氣管炎、肺氣腫、氣喘、肺炎或其他呼吸道疾病而去看過醫師?(包括門診拿藥或住院)	discrete	numeric-1.0	3155	3356	-
49	c6c	你現在有沒有服用治療呼吸道疾病的藥?	discrete	numeric-1.0	3155	3356	-
50	c6d	在過去三個月內, 你有沒有因為呼吸道疾病而擔心?	discrete	numeric-1.0	3155	3356	-
51	c6e	呼吸道疾病對你平常走路或洗澡有沒有造成不方便?	discrete	numeric-1.0	3155	3356	-
52	c7	在過去一年內, 你是否有過骨折或骨裂或扭傷、脫臼?	discrete	numeric-1.0	3155	3356	-
53	c7a	是不是醫生或護士說的?	discrete	numeric-1.0	3155	3356	-
54	c7b1	是哪一部位骨折或骨裂?手(掌、指)	discrete	numeric-1.0	3155	3356	-
55	c7b2	是哪一部位骨折或骨裂?腕部	discrete	numeric-1.0	3155	3356	-
56	c7b3	是哪一部位骨折或骨裂?上臂或前臂	discrete	numeric-1.0	3155	3356	-
57	c7b4	是哪一部位骨折或骨裂?小腿(膝蓋以下)	discrete	numeric-1.0	3155	3356	-
58	c7b5	是哪一部位骨折或骨裂?大腿	discrete	numeric-1.0	3155	3356	-
59	c7b6	是哪一部位骨折或骨裂?背部或脊椎	discrete	numeric-1.0	3155	3356	-
60	c7b7	是哪一部位骨折或骨裂?骨盆(臀部)	discrete	numeric-1.0	3155	3356	-
61	c7b8	是哪一部位骨折或骨裂?其他(請說明)	discrete	numeric-1.0	3155	3356	-
62	c7c	過去一年內, 你有沒有因為骨折去看過醫師?(包括門診拿藥或住院)	discrete	numeric-1.0	3155	3356	-
63	c7d	你現在有沒有服用(包括外用)治療骨折的藥?	discrete	numeric-1.0	3155	3356	-
64	c7e	在過去三個月內, 你有沒有因為骨折而覺得擔心?	discrete	numeric-1.0	3155	3356	-
65	c7f	骨折對你平常走路或洗澡有沒有造成不方便?	discrete	numeric-1.0	3155	3356	-
66	c8	你現在患有關節炎或風濕症嗎?	discrete	numeric-1.0	3155	3356	-
67	c8a	是不是醫生或護士說的	discrete	numeric-1.0	3155	3356	-
68	c8b	他們是幾年前告訴你的?	discrete	numeric-1.0	3155	3356	-

#	Name	Label	Type	Format	Valid	Invalid	Question
69	c8c	過去一年內，你有沒有因為關節炎或風濕症去看過醫師?(包括門診拿藥或住院)	discrete	numeric-1.0	3155	3356	-
70	c8d	你現在有沒有服用治療關節炎或風濕症的藥?	discrete	numeric-1.0	3155	3356	-
71	c8e	在過去三個月內，你有沒有因為關節炎或風濕症而覺得擔心?	discrete	numeric-1.0	3155	3356	-
72	c8f	關節炎或風濕症對你平常走路或洗澡有沒有造成不方便?	discrete	numeric-1.0	3155	3356	-
73	c9	你現在患有慢性腰背痛嗎?	discrete	numeric-1.0	3155	3356	-
74	c9a	你腰背痛多久了?	discrete	numeric-1.0	3155	3356	-
75	c9b	過去一年內，你有沒有因為慢性腰背痛去看過醫師?(包括門診拿藥或住院)	discrete	numeric-1.0	3155	3356	-
76	c9c	你現在有沒有服用(包括外用)治療慢性腰背痛的藥?	discrete	numeric-1.0	3153	3358	-
77	c9d	在過去三個月內，你有沒有因為慢性腰背痛而覺得擔心?	discrete	numeric-1.0	3155	3356	-
78	c9e	慢性腰背痛對你平常走路或洗澡有沒有造成不方便?	discrete	numeric-1.0	3130	3381	-
79	c10	你現在患有肝、膽方面的疾病嗎?	discrete	numeric-1.0	3155	3356	-
80	c10a	是不是醫生或護士說的?	discrete	numeric-1.0	3155	3356	-
81	c10b1	是哪一類的病?急性肝炎	discrete	numeric-1.0	3155	3356	-
82	c10b2	是哪一類的病?慢性肝炎	discrete	numeric-1.0	3155	3356	-
83	c10b3	是哪一類的病?肝硬化	discrete	numeric-1.0	3155	3356	-
84	c10b4	是哪一類的病?膽囊炎	discrete	numeric-1.0	3155	3356	-
85	c10b5	是哪一類的病?膽結石	discrete	numeric-1.0	3155	3356	-
86	c10b6	是哪一類的病?肝腫大	discrete	numeric-1.0	3155	3356	-
87	c10b7	是哪一類的病?其他肝、膽病(請說明)	discrete	numeric-1.0	3155	3356	-
88	c10b8	是哪一類的病?不知道	discrete	numeric-1.0	3155	3356	-
89	c10c	他們是幾年前告訴你的?	discrete	numeric-1.0	3155	3356	-
90	c10d	過去一年裡，你有沒有因為肝、膽方面的疾病去看過醫師?(包括門診拿藥或住院)	discrete	numeric-1.0	3155	3356	-
91	c10e	你現在有沒有服用治療肝、膽方面疾病的藥?	discrete	numeric-1.0	3155	3356	-
92	c10f	在過去三個月內，你有沒有因為肝、膽方面的疾病而覺得擔心?	discrete	numeric-1.0	3155	3356	-
93	c10g	肝、膽方面的疾病對你平常走路或洗澡有沒有造成不方便?	discrete	numeric-1.0	3155	3356	-
94	c11_1a	你是否經由診斷有此病?白內障	discrete	numeric-1.0	3155	3356	-

#	Name	Label	Type	Format	Valid	Invalid	Question
95	c11_1b	患有白內障對你走路或洗澡的妨礙程度?	discrete	numeric-1.0	3155	3356	-
96	c11_2a	你是否經由診斷有此病?青光眼	discrete	numeric-1.0	3155	3356	-
97	c11_2b	患有青光眼對你走路或洗澡的妨礙程度?	discrete	numeric-1.0	3155	3356	-
98	c11_3a	你是否經由診斷有此病?視網膜剝離	discrete	numeric-1.0	3155	3356	-
99	c11_3b	患有視網膜剝離對你走路或洗澡的妨礙程度?	discrete	numeric-1.0	3155	3356	-
100	c11_4a	你是否經由診斷有此病?帕金森震顫式麻痺	discrete	numeric-1.0	3155	3356	-
101	c11_4b	患有帕金森震顫式麻痺對你走路或洗澡的妨礙程度?	discrete	numeric-1.0	3155	3356	-
102	c11_5a	你是否經由診斷有此病?貧血症	discrete	numeric-1.0	3155	3356	-
103	c11_5b	患有貧血震對你走路或洗澡的妨礙程度?	discrete	numeric-1.0	3155	3356	-
104	c11_6a	你是否經由診斷有此病?靜脈曲張或其他腿部靜脈疾病	discrete	numeric-1.0	3155	3356	-
105	c11_6b	患有靜脈曲張或其他腿部靜脈疾病對你走路或洗澡的妨礙程度?	discrete	numeric-1.0	3155	3356	-
106	c11_7a	你是否經由診斷有此病?腸胃潰瘍或腸胃道出血	discrete	numeric-1.0	3155	3356	-
107	c11_7b	患有腸胃潰瘍或腸胃道出血對你走路或洗澡的妨礙程度?	discrete	numeric-1.0	3155	3356	-
108	c11_8a	你是否經由診斷有此病?腎臟疾病	discrete	numeric-1.0	3155	3356	-
109	c11_8b	患有腎臟疾病對你走路或洗澡的妨礙程度?	discrete	numeric-1.0	3155	3356	-
110	c11_9a	你是否經由診斷有此病?甲狀腺疾病	discrete	numeric-1.0	3155	3356	-
111	c11_9b	患有甲狀腺疾病對你走路或洗澡的妨礙程度?	discrete	numeric-1.0	3155	3356	-
112	c11_10a	你是否經由診斷有此病?痛風症	discrete	numeric-1.0	3155	3356	-
113	c11_10b	患有痛風症對你走路或洗澡的妨礙程度?	discrete	numeric-1.0	3155	3356	-
114	c11_11a	你是否經由診斷有此病?肺結核	discrete	numeric-1.0	3155	3356	-
115	c11_11b	患有肺結核對你走路或洗澡的妨礙程度?	discrete	numeric-1.0	3155	3356	-
116	c11_12a	你是否經由診斷有此病?褥瘡、腳潰瘍、嚴重燒傷或其他皮膚疾病	discrete	numeric-1.0	3155	3356	-
117	c11_12b	患有褥瘡、腳潰瘍、嚴重燒傷或其他皮膚疾病對你走路或洗澡的妨礙程度?	discrete	numeric-1.0	3155	3356	-

#	Name	Label	Type	Format	Valid	Invalid	Question
118	c11_13a	你是否經由診斷有此病?攝護腺腫大(小便困難或感到疼痛)?(女性不用問)	discrete	numeric-1.0	3155	3356	-
119	c11_13b	患有攝護腺腫大對你走路或洗澡的妨礙程度?(女性不用問)	discrete	numeric-1.0	3155	3356	-
120	c12	你目前是不是還有其他剛才沒有提到的病或症狀?	discrete	numeric-1.0	3153	3358	-
121	c12_1a	是什麼病(或症候)?	discrete	numeric-3.0	3155	3356	-
122	c12_1b	這種病症對你平常走路或洗澡造成多大的不方便?	discrete	numeric-1.0	3155	3356	-
123	c12_2a	是什麼病(或症候)?	discrete	numeric-3.0	3155	3356	-
124	c12_2b	這種病症對你平常走路或洗澡造成多大的不方便?	discrete	numeric-1.0	3155	3356	-
125	c13	有些人過去有大小便失禁的現象, 請問過去一年內你是否也曾一度無法控制大小便?	discrete	numeric-2.0	3155	3356	-
126	c141	請問過去半年內, 你是否有服用下面我所說的藥?提神的藥	discrete	numeric-1.0	3155	3356	-
127	c142	請問過去半年內, 你是否有服用下面我所說的藥?安眠的藥	discrete	numeric-1.0	3155	3356	-
128	c143	請問過去半年內, 你是否有服用下面我所說的藥?鎮靜的藥(讓心肝頭鎮靜的藥)	discrete	numeric-1.0	3155	3356	-
129	c144	請問過去半年內, 你是否有服用下面我所說的藥?止痛的藥	discrete	numeric-1.0	3155	3356	-
130	c145	請問過去半年內, 你是否有服用下面我所說的藥?維他命或礦物質	discrete	numeric-1.0	3155	3356	-
131	c146	請問過去半年內, 你是否有服用下面我所說的藥?中藥(含補藥)	discrete	numeric-1.0	3155	3356	-
132	c147	請問過去半年內, 你是否有服用下面我所說的藥?葡萄糖液注射或鹽水注射	discrete	numeric-1.0	3155	3356	-
133	c148	請問過去半年內, 你是否有服用下面我所說的藥?其他(請指名)	discrete	numeric-1.0	3153	3358	-

Group 臥病天數

#	Name	Label	Type	Format	Valid	Invalid	Question
1	c15	在過去兩星期內, 你是不是 是很健康?還是有生病或受傷的情形?	discrete	numeric-1.0	3155	3356	-
2	c15a	你有沒有因此而減少日常活動(天數)?	discrete	character-2	3155	0	-
3	c15b	有沒有因此而臥床半天以上(天數)?	discrete	character-2	3155	0	-

#	Name	Label	Type	Format	Valid	Invalid	Question
4	c161	在過去這一星期裡，你是不是會有下面的情形或感覺?不太想吃東西，胃口很差	discrete	numeric-1.0	3155	3356	-
5	c162	在過去這一星期裡，你是不是會有下面的情形或感覺?做每一件事情都很吃力	discrete	numeric-1.0	3155	3356	-
6	c163	在過去這一星期裡，你是不是會有下面的情形或感覺?睡不好覺	discrete	numeric-1.0	3155	3356	-
7	c164	在過去這一星期裡，你是不是會有下面的情形或感覺?很快樂	discrete	numeric-1.0	3155	3356	-
8	c165	在過去這一星期裡，你是不是會有下面的情形或感覺?日子(生活)過得不錯	discrete	numeric-1.0	3155	3356	-
9	c166	在過去這一星期裡，你是不是會有下面的情形或感覺?身邊的人對你不好(不喜歡你)	discrete	numeric-1.0	3155	3356	-

Group 醫療服務的利用

#	Name	Label	Type	Format	Valid	Invalid	Question
1	c17	最近三個月裡，你有沒有身體不舒服，想看醫生，但卻沒去?	discrete	numeric-1.0	3155	3356	-
2	c17a	有，為什麼沒有去?	discrete	numeric-1.0	3155	3356	-
3	c18	你有沒有醫療保險?	discrete	numeric-1.0	3155	3356	-
4	c18a	有，是哪一種保險?	discrete	numeric-2.0	3155	3356	-
5	c18b	是哪一個家人提供你的眷屬保險?	discrete	numeric-1.0	3153	3358	-
6	c19	在過去一年內，你是否做過身體健康檢查?(包括檢驗所的檢查)	discrete	numeric-1.0	3155	3356	-
7	c19a	共幾次	discrete	numeric-1.0	3155	3356	-
8	c19b	你做身體健康檢查的目的是純粹做健康檢查，還是醫生要你去做的?	discrete	numeric-1.0	3155	3356	-
9	c19c1	自己和家人付多少費用(元)?最近一次	discrete	numeric-5.0	3155	3356	-
10	c19c2	自己和家人付多少費用(元)?再上一次	discrete	numeric-5.0	3155	3356	-
11	c19d	你知不知道政府也有再提供老人免費健康檢查?	discrete	numeric-1.0	3155	3356	-
12	c19d1	你是從哪裡知道的或誰告訴你的?	discrete	numeric-2.0	3150	3361	-
13	c19d2	你是不是曾利用過這樣的機會去健康檢查?	discrete	numeric-1.0	3155	3356	-
14	c19d21	你對這樣服務滿不滿意?	discrete	numeric-1.0	3155	3356	-
15	c19d22	為什麼你不滿意呢?	discrete	numeric-2.0	3155	3356	-
16	c19d23	需要怎樣改進?	discrete	numeric-2.0	3154	3357	-

#	Name	Label	Type	Format	Valid	Invalid	Question
17	c19d3	為什麼你沒有去利用呢?	discrete	numeric-2.0	3155	3356	-
18	c19e	如果政府再通知你到公立醫院免費做健康檢查, 你願不願意做?	discrete	numeric-1.0	3155	3356	-
19	c19e1	為什麼你不願意呢?	discrete	numeric-2.0	3153	3358	-
20	c20	一般來說, 您是否去同一個地方(醫院)或找一個固定的醫生看病?	discrete	numeric-1.0	3155	3356	-
21	c21	對您來說, 您覺得找醫生看病方不方便?	discrete	numeric-1.0	3155	3356	-
22	c22a	去看醫生的路程(單程)要花您多少時間?時	discrete	numeric-2.0	3155	3356	-
23	c22b	去看醫生的路程(單程)要花您多少時間?分	discrete	numeric-2.0	3155	3356	-
24	c23	對您來說, 您覺得看醫生的醫藥費用貴不貴?	discrete	numeric-1.0	3155	3356	-
25	c24	過去十年裡, 你是不是曾經住院動過較大的手術?	discrete	numeric-1.0	3155	3356	-
26	c24a	是什麼手術?	discrete	numeric-3.0	3154	3357	-
27	c24b	是什麼手術?	discrete	numeric-3.0	3155	3356	-
28	c24c	是什麼手術?	discrete	numeric-3.0	3154	3357	-
29	c25	在過去一年裡, 你有沒有住院過?	discrete	numeric-1.0	3155	3356	-
30	c25a	住院幾次	discrete	numeric-2.0	3155	3356	-
31	c25b1	請問住了幾天?(最近一次)	discrete	numeric-3.0	3155	3356	-
32	c25c1	是什麼原因?(最近一次)	discrete	numeric-2.0	3155	3356	-
33	c25d1	除保險外, 自己和家人付了多少錢?(最近一次)(千元)	discrete	numeric-3.0	3155	3356	-
34	c25b2	請問住了幾天?(再上一次)	discrete	numeric-3.0	3155	3356	-
35	c25c2	是什麼原因?(再上一次)	discrete	numeric-2.0	3153	3358	-
36	c25d2	除保險外, 自己和家人付了多少錢?(再上一次)(千元)	discrete	numeric-3.0	3155	3356	-
37	c25b3	請問住了幾天?(再上上次)	discrete	numeric-3.0	3155	3356	-
38	c25c3	是什麼原因?(再上上次)	discrete	numeric-2.0	3154	3357	-
39	c25d3	除保險外, 自己和家人付了多少錢?(再上上次)(千元)	discrete	numeric-3.0	3155	3356	-
40	c26	在過去一年內, 有沒有人幫你做居家護理服務?(醫師或護士有沒有來給妳做治療或復健運動等)	discrete	numeric-1.0	3155	3356	-
41	c26a	共做幾次?	discrete	numeric-3.0	3154	3357	-
42	c26b1	誰來做服務?(1)醫師	discrete	numeric-1.0	3155	3356	-
43	c26b2	誰來做服務?(2)護士	discrete	numeric-1.0	3154	3357	-
44	c26b3	誰來做服務?(3)復健師	discrete	numeric-1.0	3153	3358	-
45	c26c1	提供什麼服務?(1)注射	discrete	numeric-2.0	3155	3356	-

#	Name	Label	Type	Format	Valid	Invalid	Question
46	c26c2	提供什麼服務?(2)膀胱灌洗	discrete	numeric-2.0	3155	3356	-
47	c26c3	提供什麼服務?(3)更換、拔除鼻胃管	discrete	numeric-2.0	3155	3356	-
48	c26c4	提供什麼服務?(4)更換氣管內、外管	discrete	numeric-2.0	3155	3356	-
49	c26c5	提供什麼服務?(5)抽血檢驗及採檢體送檢	discrete	numeric-2.0	3155	3356	-
50	c26c6	提供什麼服務?(6)灌腸	discrete	numeric-2.0	3155	3356	-
51	c26c7	提供什麼服務?(7)更換留置導尿管及尿袋	discrete	numeric-2.0	3155	3356	-
52	c26c8	提供什麼服務?(8)導尿	discrete	numeric-2.0	3155	3356	-
53	c26c9	提供什麼服務?(9)拔除導尿管之膀胱訓練	discrete	numeric-2.0	3155	3356	-
54	c26c10	提供什麼服務?(10)一般傷口護理(消毒、擦藥)	discrete	numeric-2.0	3155	3356	-
55	c26c11	提供什麼服務?(11)各項造口(人工肛門、傷口引流、胃造口等)之護理	discrete	numeric-2.0	3155	3356	-
56	c26c12	提供什麼服務?(12)抽痰	discrete	numeric-2.0	3155	3356	-
57	c26c13	提供什麼服務?(13)姿位引流	discrete	numeric-2.0	3155	3356	-
58	c26c14	提供什麼服務?(14)蒸氣吸入	discrete	numeric-2.0	3155	3356	-
59	c26c15	提供什麼服務?(15)石膏護理	discrete	numeric-2.0	3155	3356	-
60	c26c16	提供什麼服務?(16)復健運用	discrete	numeric-2.0	3155	3356	-
61	c26c17	提供什麼服務?(17)一般身體評估	discrete	numeric-2.0	3155	3356	-
62	c26c18	提供什麼服務?(18)其他	discrete	numeric-2.0	3155	3356	-
63	c26d	平均一次大約付多少錢?元	discrete	numeric-5.0	3155	3356	-
64	c26e	你滿不滿意他們所提供的服務?	discrete	numeric-1.0	3155	3356	-
65	c27	在過去一年裡, 你是否曾到醫院看急診?	discrete	numeric-1.0	3155	3356	-
66	c27a	共看過幾次?次	discrete	numeric-2.0	3155	3356	-
67	c27b	每一次自己和家人付多少醫藥費用?最近一次(元)	discrete	numeric-5.0	3155	3356	-
68	c27c	每一次自己和家人付多少醫藥費用?再上一次(元)	discrete	numeric-5.0	3155	3356	-
69	c28	在過去一年裡, 你沒有住過老人療養院或安養中心(護理之家)吧?	discrete	numeric-1.0	3155	3356	-
70	c28a	共幾次	discrete	numeric-1.0	3155	3356	-
71	c28b	每次住多久?(天數)	discrete	numeric-3.0	3155	3356	-
72	c28c1	每一次自己和家人付多少費用?最近一次(千元)	discrete	numeric-3.0	3155	3356	-
73	c28c2	每一次自己和家人付多少費用?再上一次(千元)	discrete	numeric-3.0	3155	3356	-

#	Name	Label	Type	Format	Valid	Invalid	Question
74	c28d	你滿不滿意他們所提供的服務?	discrete	numeric-1.0	3155	3356	-
75	c29	在過去半年裡, 你有沒有看過西醫?(不包括住院那一次)	discrete	numeric-1.0	3155	3356	-
76	c29a	共看多少次?	discrete	numeric-2.0	3155	3356	-
77	c29b	在過去一個月裡, 你有沒有看過西醫?	discrete	numeric-1.0	3155	3356	-
78	c29b1	共幾次?	discrete	numeric-2.0	3155	3356	-
79	c29b2	每次自己和家人付多少醫療費用?最近一次(元)	discrete	numeric-5.0	3155	3356	-
80	c29b3	每次自己和家人付多少醫療費用?再上一次(元)	discrete	numeric-5.0	3155	3356	-
81	c30	在過去半年裡, 你是否看過中醫?	discrete	numeric-1.0	3155	3356	-
82	c30a	共看多少次?	discrete	numeric-2.0	3155	3356	-
83	c30b	在過去一個月裡, 你有沒有看過中醫?	discrete	numeric-1.0	3155	3356	-
84	c30b1	共幾次?	discrete	numeric-2.0	3155	3356	-
85	c30b2	每次自己和家人付多少醫療費用?最近一次(元)	discrete	numeric-5.0	3155	3356	-
86	c30b3	每次自己和家人付多少醫療費用?再上一次(元)	discrete	numeric-5.0	3155	3356	-
87	c31	在過去半年裡, 你有沒有看過牙醫?	discrete	numeric-1.0	3155	3356	-
88	c31a	共看多少次?	discrete	numeric-2.0	3155	3356	-
89	c31b	在過去一個月裡, 你有沒有看過牙醫?	discrete	numeric-1.0	3155	3356	-
90	c31b1	共幾次?次	discrete	numeric-2.0	3155	3356	-
91	c31b2	每一次去看牙醫的原因?	discrete	numeric-2.0	3155	3356	-
92	c31b3	每次您和家人付多少醫療費用?	discrete	numeric-3.0	3155	3356	-
93	c31b4	每次您和家人付多少醫療費用?最近一次(百元)	discrete	numeric-3.0	3155	3356	-
94	c31b5	每次您和家人付多少醫療費用?再上一次(百元)	discrete	numeric-3.0	3155	3356	-
95	c32	在過去半年裡, 你或家人有沒有去藥房買藥給你自己用?(包括外用藥、寄藥包)	discrete	numeric-1.0	3155	3356	-
96	c32a	去過中藥房幾次	discrete	numeric-2.0	3155	3356	-
97	c32b	去過西藥房幾次	discrete	numeric-2.0	3155	3356	-
98	c32c	過去一個月有沒有去?	discrete	numeric-1.0	3155	3356	-
99	c32c1	去過中藥房幾次	discrete	numeric-2.0	3155	3356	-
100	c32c2	去過西藥房幾次	discrete	numeric-2.0	3155	3356	-
101	c32c3	每次自己和家人付多少費用?中藥房:最近一次(元)	discrete	numeric-5.0	3155	3356	-
102	c32c4	每次自己和家人付多少費用?西藥房:最近一次(元)	discrete	numeric-4.0	3155	3356	-

#	Name	Label	Type	Format	Valid	Invalid	Question
103	c32c5	每次自己和家人付多少費用?中藥房:上一次(元)	discrete	numeric-5.0	3155	3356	-
104	c32c6	每次自己和家人付多少費用?西藥房:上一次(元)	discrete	numeric-4.0	3155	3356	-
105	c33a	在過去一年裡,是誰幫你付大部分的醫藥費用?(主要)	discrete	numeric-1.0	3152	3359	-
106	c33b	在過去一年裡,是誰幫你付大部分的醫藥費用?(次要)	discrete	numeric-1.0	3155	3356	-
107	c33c	在過去一年裡,是誰幫你付大部分的醫藥費用?(其他)	discrete	numeric-1.0	3155	3356	-
108	c34	在過去一年裡,你是否曾經去衛生所或在你家接受過衛生所提供的服務?	discrete	numeric-1.0	3155	3356	-
109	c34a	有多少次?	discrete	numeric-2.0	3155	3356	-
110	c34b1	接受哪些服務?(1)量血壓	discrete	numeric-1.0	3155	3356	-
111	c34b2	接受哪些服務?(2)驗尿	discrete	numeric-1.0	3155	3356	-
112	c34b3	接受哪些服務?(3)驗血糖	discrete	numeric-1.0	3155	3356	-
113	c34b4	接受哪些服務?(4)接受衛生教育和有關健康維護方面的資訊	discrete	numeric-1.0	3155	3356	-
114	c34b5	接受哪些服務?(5)心電圖	discrete	numeric-1.0	3155	3356	-
115	c34b6	接受哪些服務?(6)X-光	discrete	numeric-1.0	3155	3356	-
116	c34b7	接受哪些服務?(7)驗膽固醇(血油)	discrete	numeric-1.0	3155	3356	-
117	c34b8	接受哪些服務?(8)其他	discrete	numeric-1.0	3155	3356	-
118	c34b9	接受哪些服務?(9)不知道	discrete	numeric-1.0	3155	3356	-
119	c35	在過去半年裡,你是否曾經因為精神上或心理上的煩惱去找醫師、社會工作員、佛堂的師傅或教堂牧師、神父談話,或去找人做消災解厄等法事?	discrete	numeric-1.0	3155	3356	-
120	c35a	有多少次?次	discrete	numeric-2.0	3155	3356	-
121	c36	平常你會不會擔心,(萬一)身體不舒服時,沒辦法得到好的醫療照護?	discrete	numeric-1.0	3155	3356	-
122	c36a	為什麼你會擔心(或為什麼你說不一定)?	discrete	numeric-2.0	3154	3357	-

Group 抑鬱(CES-D)量表

#	Name	Label	Type	Format	Valid	Invalid	Question
1	c37a	在過去這一星期裡,你是不是會有下面的情形或感覺?心情很不好	discrete	numeric-1.0	3155	3356	-
2	c37b	在過去這一星期裡,你是不是會有下面的情形或感覺?很寂寞(孤單、沒伴)	discrete	numeric-1.0	3155	3356	-

#	Name	Label	Type	Format	Valid	Invalid	Question
3	c37c	在過去這一星期裡，你是不是會有下面的情形或感覺?身邊的人不和你好(不友善)	discrete	numeric-1.0	3155	3356	-
4	c37d	在過去這一星期裡，你是不是會有下面的情形或感覺?很傷心	discrete	numeric-1.0	3155	3356	-
5	c37e	在過去這一星期裡，你是不是會有下面的情形或感覺?提不起勁來做事(沒精神做事)	discrete	numeric-1.0	3155	3356	-

Group 身體輔助器物使用情形

#	Name	Label	Type	Format	Valid	Invalid	Question
1	c38	目前，你有沒有戴眼鏡(包括閱讀用眼鏡或隱形眼鏡)?	discrete	numeric-1.0	3155	3356	-
2	c38a	你看東西是否看得清楚?戴眼鏡(或隱形眼鏡)後，看東西清楚?	discrete	numeric-1.0	3155	3356	-
3	c39	你有沒有戴助聽器?	discrete	numeric-1.0	3155	3356	-
4	c39a	你聽聲音是否聽得清楚?戴助聽器後聽得清楚?	discrete	numeric-1.0	3155	3356	-
5	c40	目前，你走路時有沒有使用手杖、腋杖(拐仔)?(四角柱型的輔助器也是)	discrete	numeric-1.0	3152	3359	-
6	c40a	你的行動是否方便?用手杖或腋杖走路時方不方便?	discrete	numeric-1.0	3155	3356	-

Group 日常活動量表

#	Name	Label	Type	Format	Valid	Invalid	Question
1	c411	你自己一人做下面這些事有多困難?購買個人日常用品(如肥皂、牙膏、藥品)有沒有困難?	discrete	numeric-1.0	3155	3356	-
2	c412	你自己一人做下面這些事有多困難?處理金錢(例如算錢、找錢、付帳單)	discrete	numeric-1.0	3155	3356	-
3	c413	你自己一人做下面這些事有多困難?走到二樓或三樓	discrete	numeric-1.0	3155	3356	-
4	c414	你自己一人做下面這些事有多困難?獨自坐汽車或火車	discrete	numeric-1.0	3155	3356	-
5	c415	你自己一人做下面這些事有多困難?走完約200至300公尺	discrete	numeric-1.0	3155	3356	-
6	c416	你自己一人做下面這些事有多困難?在住家或附近做粗重的工作(例如清水溝或搬動、清洗窗戶)	discrete	numeric-1.0	3155	3356	-
7	c417	你自己一人做下面這些事有多困難?掃地、洗碗、倒垃圾或其他輕鬆工作	discrete	numeric-1.0	3155	3356	-

#	Name	Label	Type	Format	Valid	Invalid	Question
8	c418	你自己一人做下面這些事有多困難?打電話	discrete	numeric-1.0	3155	3356	-
9	c419	你自己一人做下面這些事有多困難?洗澡	discrete	numeric-1.0	3155	3356	-
10	c4110	你自己一人做下面這些事有多困難?穿衣服、脫衣服	discrete	numeric-1.0	3155	3356	-
11	c4111	你自己一人做下面這些事有多困難?吃飯	discrete	numeric-1.0	3155	3356	-
12	c4112	你自己一人做下面這些事有多困難?起床、站立或坐在椅子上	discrete	numeric-1.0	3155	3356	-
13	c4113	你自己一人做下面這些事有多困難?在室內走動	discrete	numeric-1.0	3155	3356	-
14	c4114	你自己一人做下面這些事有多困難?自己獨立上廁所大小便	discrete	numeric-1.0	3155	3356	-
15	c421	你是否能做到下面的事?連續站立約15分鐘	discrete	numeric-1.0	3155	3356	-
16	c422	你是否能做到下面的事?屈蹲	discrete	numeric-1.0	3155	3356	-
17	c423	你是否能做到下面的事?雙手舉高至頭上	discrete	numeric-1.0	3155	3356	-
18	c424	你是否能做到下面的事?用手指拿或扭轉東西	discrete	numeric-1.0	3155	3356	-
19	c425	你是否能做到下面的事?抬舉或攜帶20台斤的東西(如2斗米)	discrete	numeric-1.0	3155	3356	-
20	c426	你是否能做到下面的事?短距離跑步(20-30米)	discrete	numeric-1.0	3155	3356	-

Group 衛生行為

#	Name	Label	Type	Format	Valid	Invalid	Question
1	c43	你目前是否有抽菸?	discrete	numeric-1.0	3155	3356	-
2	c43a	平均來說, 你一天抽幾根菸?	discrete	numeric-2.0	3155	3356	-
3	c43b	你是幾歲開始抽菸的?	discrete	numeric-2.0	3154	3357	-
4	c44	你目前是否有喝酒?	discrete	numeric-1.0	3155	3356	-
5	c44a	通常你喝酒的情形是多久喝一次?	discrete	numeric-1.0	3155	3356	-
6	c44b	你最常喝的是什麼酒?	discrete	numeric-1.0	3155	3356	-
7	c44c	喝多少?(瓶、罐、杯)	discrete	numeric-1.0	3155	3356	-
8	c44d	喝多少數量	discrete	numeric-2.0	3155	3356	-
9	c45a	在過去的一年內, 你是不是有喝酒醉過?	discrete	numeric-1.0	3155	3356	-
10	c45b	在過去的一年內, 你有沒有因為喝酒而和家人或朋友有過爭吵?	discrete	numeric-1.0	3155	3356	-
11	c45c	在過去的一年內, 你有沒有因為喝酒而發生意外事件(交通事故或跌倒)?	discrete	numeric-1.0	3155	3356	-

#	Name	Label	Type	Format	Valid	Invalid	Question
12	c45d	在過去的一年內，你有沒有因為喝酒而引起身體上的毛病?(例如胃出血、肝硬化或酒精中毒，但不包括過敏反應)	discrete	numeric-1.0	3155	3356	-
13	c46	你目前是否吃檳榔?	discrete	numeric-1.0	3155	3356	-
14	c46a	平均來說，通常你一天要吃幾粒檳榔?	discrete	numeric-2.0	3155	3356	-
15	c46b	你是幾歲開始吃檳榔?	discrete	numeric-2.0	3155	3356	-
16	c47a	通常你是幾點上床睡覺?時	discrete	numeric-2.0	3154	3357	-
17	c47b	通常你是幾點上床睡覺?分	discrete	numeric-2.0	3154	3357	-
18	c47c	通常你是幾點起來?時	discrete	numeric-2.0	3154	3357	-
19	c47d	通常你是幾點起來?分	discrete	numeric-2.0	3154	3357	-
20	c48	你有沒有睡午覺的習慣?	discrete	numeric-1.0	3146	3365	-
21	c48a	睡多久?時	discrete	numeric-2.0	3155	3356	-
22	c48b	睡多久?分	discrete	numeric-2.0	3155	3356	-
23	c49	你是不是每天吃早餐?	discrete	numeric-1.0	3155	3356	-
24	c50	你是不是經常在兩餐之間吃東西(零食、點心)?	discrete	numeric-1.0	3155	3356	-
25	c51	你的身高是多少?(約)公分	discrete	numeric-3.0	3155	3356	-
26	c51a	你說的這個身高的數字大約是什麼時候量的?	discrete	numeric-1.0	3154	3357	-
27	c51b	(如果被訪者不知道或回答顯然有誤;調查員請將估計數填入下欄)公分	discrete	numeric-3.0	3155	3356	-
28	c52	你的體重約多少?(約)公斤	discrete	numeric-3.0	3153	3358	-
29	c52a	你說的這個體重的數字大約是什麼時候量的?	discrete	numeric-1.0	3155	3356	-
30	c52b	(如果被訪者不知道或回答顯然有誤;調查員請將估計數填入下欄)公斤	discrete	numeric-3.0	3150	3361	-

Group 健康的自我評量

#	Name	Label	Type	Format	Valid	Invalid	Question
1	c53	你對你現在的健康情形，認為是很好，好，普通，不太好還是很不好?	discrete	numeric-1.0	3155	3356	-
2	c54	你看你的健康情形和你同年紀的人比較起來是較好，差不多，或是較差?	discrete	numeric-1.0	3155	3356	-
3	c55	和一年前比起來，你看你現在的健康情形是比較好，差不多，或是較差?	discrete	numeric-1.0	3155	3356	-
4	c56	一般來說，你是否滿意你身體的健康情況?是很滿意，滿意，普通，不太滿意，還是一點也不滿意?	discrete	numeric-1.0	3155	3356	-

Group 生活滿意度量表

#	Name	Label	Type	Format	Valid	Invalid	Question
1	c571	你是不是認為你的人生，和大多數人比，你的命是不是比他們都要好？	discrete	numeric-1.0	3155	3356	-
2	c572	你是不是認為這些年是你人生中最好的日子？	discrete	numeric-1.0	3155	3356	-
3	c573	你是不是期待將來會再發生一些好事？	discrete	numeric-1.0	3155	3356	-
4	c574	你是不是對你的人生感到(有)滿意？	discrete	numeric-1.0	3155	3356	-
5	c58	請告訴我你的地址	discrete	numeric-1.0	3155	3356	-
6	c58a	請告訴我這是哪裡(你身處何處，如家裡，公園等)？	discrete	numeric-1.0	3155	3356	-
7	c59	今天是民國幾年幾月幾日？	discrete	numeric-1.0	3155	3356	-
8	c60	今天是星期幾？	discrete	numeric-1.0	3155	3356	-
9	c61	你母親的娘家姓什麼？	discrete	numeric-1.0	3155	3356	-
10	c62	現任總統是誰？	discrete	numeric-1.0	3155	3356	-
11	c63	上一任總統是誰？	discrete	numeric-1.0	3155	3356	-
12	c64	你今年幾歲？歲(生肖答對也算對)	discrete	numeric-1.0	3155	3356	-
13	c65	你是什麼時候出生的？(年月日)	discrete	numeric-1.0	3155	3356	-
14	c66	最後，我想請你做幾個簡單的計算。20個橘子吃去3個還剩幾個？如果每一次再繼續吃去3個，剩多少個？每一次都把計算的結果告訴我	discrete	numeric-1.0	3155	3356	-

Group 休閒活動

#	Name	Label	Type	Format	Valid	Invalid	Question
1	e1_1	平常消遣或娛樂活動是？看電視/看錄影帶、聽收/錄音機	discrete	numeric-1.0	3155	3356	-
2	e1_2	平常消遣或娛樂活動是？看報紙、雜誌、讀書、小說或散文	discrete	numeric-1.0	3155	3356	-
3	e1_3	平常消遣或娛樂活動是？念經、燒香拜拜、去廟進香、或讀(聖)經、祈禱、上教堂	discrete	numeric-1.0	3155	3356	-
4	e1_4	平常消遣或娛樂活動是？和孫子玩(非義務性的)、拜訪子女	discrete	numeric-1.0	3155	3356	-
5	e1_5	平常消遣或娛樂活動是？下棋或打牌(含麻將、四色牌)	discrete	numeric-1.0	3155	3356	-
6	e1_6	平常消遣或娛樂活動是？與親戚、朋友或鄰居聊天、泡老人茶、或參加婚喪喜宴等聚餐	discrete	numeric-1.0	3155	3356	-
7	e1_7	平常消遣或娛樂活動是？種花、整理花園、園藝、盆	discrete	numeric-1.0	3155	3356	-

#	Name	Label	Type	Format	Valid	Invalid	Question
		栽工作(專指無收入的園藝或盆栽工作)					
8	e1_8	平常消遣或娛樂活動是?養貓、狗、家禽、家畜等動物	discrete	numeric-1.0	3155	3356	-
9	e1_9	平常消遣或娛樂活動是?靜坐、想事情	discrete	numeric-1.0	3155	3356	-
10	e1_10	平常消遣或娛樂活動是?參加團體運(活)動:如歌唱會、土風舞、太極拳等早覺會活動、跳交際舞、唱卡拉ok等活動	discrete	numeric-1.0	3155	3356	-
11	e1_11	平常消遣或娛樂活動是?散步、慢跑、爬山等個人戶外健身活動	discrete	numeric-1.0	3155	3356	-
12	e1_12	平常消遣或娛樂活動是?個人其他興趣的活動(嗜好或興趣)如聽/看戲(歌仔戲/國劇或舞蹈等)逛街、參觀展覽、書法、玩樂器、針線、木工等	discrete	numeric-1.0	3155	3356	-
13	e1_13	平常消遣或娛樂活動是?其他類、如簽/看大家樂或六合彩(請註明類型)	discrete	numeric-1.0	3155	3356	-
14	e2_1	你過去四年內(指民國78年至今)有沒有去遊覽或出國旅行?	discrete	numeric-1.0	3155	3356	-
15	e2_1a	您是自己去呢或是和別人一起去?	discrete	numeric-1.0	3155	3356	-
16	e2_1b	您和什麼人一起去?	discrete	numeric-1.0	3155	3356	-
17	e2_2	你過去四年內(指民國78年至今)有沒有去國內較遠的旅行?	discrete	numeric-1.0	3155	3356	-
18	e2_2a	您是自己去呢或是和別人一起去?	discrete	numeric-1.0	3155	3356	-
19	e2_2b	您和什麼人一起去?	discrete	numeric-1.0	3155	3356	-
20	e2_3	你過去四年內(指民國78年至今)有沒有出國旅遊探親或去大陸探親等?	discrete	numeric-1.0	3155	3356	-
21	e2_3a	您是自己去呢或是和別人一起去?	discrete	numeric-1.0	3155	3356	-
22	e2_3b	您和什麼人一起去?	discrete	numeric-1.0	3155	3356	-
23	e3	您對目前的這種消遣、娛樂或由返的生活方式滿不滿意?	discrete	numeric-1.0	3155	3356	-
24	e4_1	您有沒有參加老人團體/交誼團體,如長青俱樂部的活動,或是參加社團會員?	discrete	numeric-1.0	3155	3356	-
25	e4_1a	你在這社團裡是不是有一個職位(負責某些事情)?	discrete	numeric-1.0	3155	3356	-
26	e4_1b1	你多久參加一次活動?	discrete	numeric-1.0	3155	3356	-
27	e4_1b2	你每年、月、或週參加幾次活動?	discrete	numeric-1.0	3155	3356	-
28	e4_1b3	平均每次約花幾小時?	discrete	numeric-1.0	3155	3356	-

#	Name	Label	Type	Format	Valid	Invalid	Question
29	e4_2	您有沒有參加宗教團體，如教會團契、寺廟會團等的活動，或是參加社團會員？	discrete	numeric-1.0	3155	3356	-
30	e4_2a	你在這社團裡是不是有一個職位(負責某些事情)？	discrete	numeric-1.0	3155	3356	-
31	e4_2b1	你多久參加一次活動？	discrete	numeric-1.0	3155	3356	-
32	e4_2b2	你每年、月、或週參加幾次活動？	discrete	numeric-1.0	3155	3356	-
33	e4_2b3	平均每次約花幾小時？	discrete	numeric-1.0	3155	3356	-
34	e4_3	您有沒有參加農會、漁會或其他工商行業團體工會、獅子會等的活動，或是參加社團會員？	discrete	numeric-1.0	3155	3356	-
35	e4_3a	你在這社團裡是不是有一個職位(負責某些事情)？	discrete	numeric-1.0	3155	3356	-
36	e4_3b1	你多久參加一次活動？	discrete	numeric-1.0	3155	3356	-
37	e4_3b2	你每年、月、或週參加幾次活動？	discrete	numeric-1.0	3155	3356	-
38	e4_3b3	平均每次約花幾小時？	discrete	numeric-1.0	3155	3356	-
39	e4_4	您有沒有參加政治團體(如‘政黨等)的活動，或是參加社團會員？	discrete	numeric-1.0	3155	3356	-
40	e4_4a	你在這社團裡是不是有一個職位(負責某些事情)？	discrete	numeric-1.0	3155	3356	-
41	e4_4b1	你多久參加一次活動？	discrete	numeric-1.0	3155	3356	-
42	e4_4b2	你每年、月、或週參加幾次活動？	discrete	numeric-1.0	3155	3356	-
43	e4_4b3	平均每次約花幾小時？	discrete	numeric-1.0	3155	3356	-
44	e4_5	您有沒有參加宗親會、同鄉會等的活動，或是參加社團會員？	discrete	numeric-1.0	3155	3356	-
45	e4_5a	你在這社團裡是不是有一個職位(負責某些事情)？	discrete	numeric-1.0	3155	3356	-
46	e4_5b1	你多久參加一次活動？	discrete	numeric-1.0	3155	3356	-
47	e4_5b2	你每年、月、或週參加幾次活動？	discrete	numeric-1.0	3155	3356	-
48	e4_5b3	平均每次約花幾小時？	discrete	numeric-1.0	3155	3356	-
49	e5	您目前有沒有再做任何義務性的工作？	discrete	numeric-1.0	3155	3356	-
50	e5a1	您是在做什麼樣的義務性工作?照顧社區需要幫忙的老人、殘障、或不幸的兒童	discrete	numeric-1.0	3155	3356	-
51	e5a2	您是在做什麼樣的義務性工作?幫忙社區做一些義務性服務，如打掃社區環境、里民大會聯絡事宜等	discrete	numeric-1.0	3155	3356	-
52	e5a3	您是在做什麼樣的義務性工作?協助慈善機構做義工	discrete	numeric-1.0	3155	3356	-

#	Name	Label	Type	Format	Valid	Invalid	Question
53	e5a4	您是在做什麼樣的義務性工作?協助學校做一些義務性工作	discrete	numeric-1.0	3155	3356	-
54	e5a5	您是在做什麼樣的義務性工作?到醫院協助一些需要幫助的人	discrete	numeric-1.0	3155	3356	-
55	e5a6	您是在做什麼樣的義務性工作?其他(請說明)	discrete	numeric-1.0	3155	3356	-
56	e5b_1	您多常做這類義務性工作?	discrete	numeric-1.0	3155	3356	-
57	e5b_2	每(年、月、週)次	discrete	numeric-1.0	3155	3356	-
58	e5b_3	平均每次約做小時	discrete	numeric-1.0	3155	3356	-
59	e5c_1	有沒有領車馬費或工資?	discrete	numeric-1.0	3155	3356	-
60	e5c_2	多久領一次?	discrete	numeric-1.0	3155	3356	-
61	e5c_3	每(年、月、週、次)元	discrete	numeric-4.0	3155	3356	-
62	e6	您有沒有興趣利用一點時間、出來擔任您可以做得到的義務性工作?	discrete	numeric-1.0	3155	3356	-
63	e6a_1	您有興趣擔任那方面的義務性工作?照顧社區需要幫忙的老人、殘障或不幸兒童	discrete	numeric-1.0	3155	3356	-
64	e6a_2	您有興趣擔任那方面的義務性工作?幫忙社須做一些義務性服務, 如打掃社區環境、里民大會聯絡事宜等的義務性工作嗎?	discrete	numeric-1.0	3155	3356	-
65	e6a_3	您有興趣擔任那方面的義務性工作?協助慈善機構做義工	discrete	numeric-1.0	3153	3358	-
66	e6a_4	您有興趣擔任那方面的義務性工作?協助學校做一些義務性工作	discrete	numeric-1.0	3155	3356	-
67	e6a_5	您有興趣擔任那方面的義務性工作?到醫院協助一些需要幫助的人	discrete	numeric-1.0	3155	3356	-
68	e6a_6	您有興趣擔任那方面的義務性工作?其他(請說明)	discrete	numeric-1.0	3154	3357	-
69	e6b	您希望每週參與義務性社會服務工作幾小時?	discrete	numeric-2.0	3155	3356	-
70	e6c	參加此類義務性工作, 您覺得需不需要給車馬費或工資?	discrete	numeric-1.0	3155	3356	-

Group 老年心境

#	Name	Label	Type	Format	Valid	Invalid	Question
1	e7	請問你有沒有信仰什麼宗教?	discrete	numeric-1.0	3155	3356	-
2	e8	你認為宗教信仰對你而言, 是重要或不重要?	discrete	numeric-1.0	3155	3356	-
3	e9	你認為現在的年輕人跟以前你年輕時比起來, 是更為尊重老年人或是較不尊	discrete	numeric-1.0	3155	3356	-

#	Name	Label	Type	Format	Valid	Invalid	Question
		重老年人，或是一樣、差不多？					
4	e10	你感覺家裡的人對你的態度是不是有尊重或者是不尊重？	discrete	numeric-1.0	3155	3356	-
5	e10sit	詢問本題時之情境	discrete	numeric-1.0	3155	3356	-
6	e11	你的家人在決定事情的時候，他們是不是會問你的意見？	discrete	numeric-1.0	3155	3356	-
7	e11sit	詢問本題時之情境	discrete	numeric-1.0	3155	3356	-
8	e12	你認為「今天的老年人身邊要留有一些積蓄或是財產，好讓子孫比較會尊重你」這件事，是不是重要？	discrete	numeric-1.0	3155	3356	-
9	e13	現在的年輕人很多都是只有兩個孩子而已，比以前的人少，您認為這樣比較好或是比較不好？	discrete	numeric-1.0	3155	3356	-
10	e14	您認為年老的夫婦最好是跟已經結婚的子女同住比較好，或是夫婦自己住比較好？還是你認為有其他更好的安排？	discrete	numeric-1.0	3155	3356	-
11	e15	對於沒有兒子的年老夫婦來講，你認為她們最好是跟已婚的女兒住比較好，是自己住，或是搬到安養院住？怎樣安排比較好？	discrete	numeric-1.0	3155	3356	-
12	e16	如果年老的夫婦中有一人已經過世，你認為剩下的另一人是和已婚的兒女同住比較好？自己獨居好？還是有其他更好的安排？	discrete	numeric-1.0	3155	3356	-
13	e17	近年來有些人在提倡「三代同鄰」，也就是說：老年人應該有已婚的子女和他（她）們住在鄰近的一方，但不住在一起？以你自己的經驗而言，你的看法是：	discrete	numeric-1.0	3155	3356	-
14	e18	如果一位老年人(男的)太太已經過世一段時間了，請問你是否會贊成他再娶	discrete	numeric-1.0	3155	3356	-
15	e19	如果一位老年人(女的)先生已經過世一段時間了，請問你是否會贊成她再嫁	discrete	numeric-1.0	3155	3356	-
16	e20	請問你是否贊成：「父母親年老的時候，作子女的有義務來照顧他們。」這樣的說法？	discrete	numeric-1.0	3155	3356	-
17	e21	請問你是否贊同：「當老年人生活費用不足夠時，作子女的有責任提供他們經濟上的需要。」這樣的說法？	discrete	numeric-1.0	3155	3356	-

Group 情感支持

#	Name	Label	Type	Format	Valid	Invalid	Question
1	e22	在您的家人、親友中，有沒有很了解您的想法或個性的人？	discrete	numeric-1.0	3155	3356	-
2	e23	當您需要和人談心(或談您的問題時)，您是不是找的到人談？	discrete	numeric-1.0	3155	3356	-
3	e23a	您最會找誰談？	discrete	numeric-2.0	3155	3356	-
4	e23b	他/她(最常找的人)是非常願意聽、普通、還是不太願意聽？	discrete	numeric-1.0	3154	3357	-
5	e24	您覺得您的家人或親友，有沒有人會來關心您(精神上的關心)？	discrete	numeric-1.0	3155	3356	-
6	e24a	誰最會關心您？	discrete	numeric-2.0	3154	3357	-
7	e24b	他/她(最關心的人)是非常關心、普通、還是不太關心？	discrete	numeric-1.0	3155	3356	-
8	e25	當您生病需要人家照顧時，是不是會有人來照顧您？	discrete	numeric-1.0	3155	3356	-
9	e25a	您覺得誰最會照顧你？	discrete	numeric-2.0	3155	3356	-
10	e25b	您覺得，他/她(最照顧的人)是會非常願意照顧您、還是普通、還是會不太情願照顧您？	discrete	numeric-1.0	3155	3356	-
11	e26	一般來說，您的家人或親友對您的關心(只精神或心理)程度，您覺得滿不滿意?是很滿意、滿意、普通、不太滿意、還是很不滿意？	discrete	numeric-1.0	3155	3356	-
12	e27	一般來說，您對您家人或親友在您有困難時(如生活照顧、物質需要、金錢不夠用)給您的幫助，您覺得滿不滿意?是很滿意、滿意、普通、不太滿意、還是很不滿意？	discrete	numeric-1.0	3155	3356	-

Group 關心與照顧

#	Name	Label	Type	Format	Valid	Invalid	Question
1	e21sit	請訪員依當時情境，自行填寫：	discrete	numeric-1.0	3155	3356	-

Group 負面關係

#	Name	Label	Type	Format	Valid	Invalid	Question
1	e28	您覺得，您的家人或親友在生活上、物質上、金錢上、或是在家庭的照顧上，會不會對您要求太多？是完全不會、偶而會、還是常常會要求太多？	discrete	numeric-1.0	3155	3356	-
2	e29	您覺得，您的家人或親友，對您做的事，會不會	discrete	numeric-1.0	3155	3356	-

#	Name	Label	Type	Format	Valid	Invalid	Question
		常常嫌東嫌西?是完全不會、偶而會、還是常常會如此?					
3	e30	您覺得，您的家人或親友，是不是會給您加天經濟上的負擔?是完全不會、會增加一些負擔、還是會增加很重負擔?	discrete	numeric-1.0	3155	3356	-

Group 老人對家人或親友所提供的支持

#	Name	Label	Type	Format	Valid	Invalid	Question
1	e31	如果，您的家人或親友有困難或煩惱時，您想他們是不是會來跟您談?	discrete	numeric-1.0	3155	3356	-
2	e32	您會不會常常主動去問問您的家人或親友，有沒有什麼困難或煩惱的事，您可以幫忙的?	discrete	numeric-1.0	3155	3356	-
3	e33	您自己覺得，您對您的家人或親友的關心程度，事非常關心、有些關心、普通、不太關心、還是完全不理會他們的事?	discrete	numeric-1.0	3155	3356	-
4	e34	一般來說，您自己覺得您對家人或親友的關心或幫助大不大?是有很大的幫助、有點幫助、還是沒有什麼太大的幫助?	discrete	numeric-1.0	3155	3356	-

Variables Description

Dataset contains 1952 variable(s)

File : data82			
# qtype: qtype			
Information		[Type= discrete] [Format=character] [Missing=*]	
Statistics [NW/ W]		[Valid=6511 /-] [Invalid=0 /-]	
Value	Label	Cases	Percentage
A	50-66歲(在1996年時)	2462	<div><div></div></div> 37.8%
B	67歲以上(在1996年時)	4049	<div><div></div></div> 62.2%
Warning: these figures indicate the number of cases found in the data file. They cannot be interpreted as summary statistics of the population of interest.			
# ser_number: 編號			
Information		[Type= continuous] [Format=numeric] [Range= 1-4049] [Missing=*]	
Statistics [NW/ W]		[Valid=6511 /-] [Invalid=0 /-] [Mean=1724.954 /-] [StdDev=1090.34 /-]	
# age96: 受訪者接受訪問時的年齡?(1996年)			
Information		[Type= continuous] [Format=numeric] [Range= 50-103] [Missing=*]	
Statistics [NW/ W]		[Valid=6511 /-] [Invalid=0 /-] [Mean=69.056 /-] [StdDev=10.057 /-]	
# sex: 受訪者的性別?			
Information		[Type= discrete] [Format=numeric] [Range= 1-9] [Missing=*]	
Statistics [NW/ W]		[Valid=6511 /-] [Invalid=0 /-]	
Value	Label	Cases	Percentage
1	男性	3580	<div><div></div></div> 55.0%
2	女性	2931	<div><div></div></div> 45.0%
8	不適用	0	
9	不詳	0	
Warning: these figures indicate the number of cases found in the data file. They cannot be interpreted as summary statistics of the population of interest.			
# educ: 受訪者的教育程度?			
Information		[Type= discrete] [Format=numeric] [Range= 0-99] [Missing=*]	
Statistics [NW/ W]		[Valid=6511 /-] [Invalid=0 /-]	
Value	Label	Cases	Percentage
0	文盲	2301	<div><div></div></div> 35.3%
1	小學一年級	31	<div><div></div></div> 0.5%
2	小學二年級	109	<div><div></div></div> 1.7%
3	小學三年級	194	<div><div></div></div> 3.0%
4	小學四年級	122	<div><div></div></div> 1.9%
5	小學五年級	59	<div><div></div></div> 0.9%
6	小學六年級	1867	<div><div></div></div> 28.7%
7	國中一年級	30	<div><div></div></div> 0.5%
8	國中二年級	58	<div><div></div></div> 0.9%
9	國中三年級	492	<div><div></div></div> 7.6%
10	高中一年級	12	<div><div></div></div> 0.2%
11	高中二年級	11	<div><div></div></div> 0.2%
12	高中三年級	417	<div><div></div></div> 6.4%
13	大學一年級	20	<div><div></div></div> 0.3%
14	大學二年級	103	<div><div></div></div> 1.6%
15	大學三年級	23	<div><div></div></div> 0.4%

File : data82

educ: 受訪者的教育程度?

Value	Label	Cases	Percentage
16	大學四年級	184	2.8%
17	研究所	18	0.3%
90	沒受過正式教育但識字	451	6.9%
99	不詳	9	0.1%

Warning: these figures indicate the number of cases found in the data file. They cannot be interpreted as summary statistics of the population of interest.

ethc: 受訪者是哪裡人?

Information	[Type= discrete] [Format=numeric] [Range= 1-9] [Missing=*]
Statistics [NW/ W]	[Valid=6484 /-] [Invalid=27 /-]

Value	Label	Cases	Percentage
1	福建、閩南人	4259	65.7%
2	客家人	1028	15.9%
3	外省人	1089	16.8%
4	其他	108	1.7%
8	不適用	0	
9	不詳	0	
Sysmiss		27	

Warning: these figures indicate the number of cases found in the data file. They cannot be interpreted as summary statistics of the population of interest.

weight: 加權數

Information	[Type= continuous] [Format=numeric] [Range= 0.64-1.4] [Missing=*]
Statistics [NW/ W]	[Valid=6511 /-] [Invalid=0 /-] [Mean=0.927 /-] [StdDev=0.369 /-]

prt1: 受訪者的戶籍地?

Information	[Type= discrete] [Format=numeric] [Range= 1-99] [Missing=*]
Statistics [NW/ W]	[Valid=6511 /-] [Invalid=0 /-]

Value	Label	Cases	Percentage
1	台北市	762	11.7%
2	高雄市	195	3.0%
3	基隆市	149	2.3%
4	新竹市	82	1.3%
5	台中市	230	3.5%
6	嘉義市	111	1.7%
7	台南市	264	4.1%
8	台北縣	439	6.7%
9	桃園縣	320	4.9%
10	新竹縣	0	
11	苗栗縣	484	7.4%
12	台中縣	897	13.8%
13	彰化縣	127	2.0%
14	南投縣	274	4.2%
15	雲林縣	172	2.6%
16	嘉義縣	196	3.0%
17	台南縣	98	1.5%

File : data82

prt1: 受訪者的戶籍地？

Value	Label	Cases	Percentage
18	高雄縣	663	<div><div></div></div> 10.2%
19	屏東縣	615	<div><div></div></div> 9.4%
20	宜蘭縣	160	<div><div></div></div> 2.5%
21	花蓮縣	90	<div><div></div></div> 1.4%
22	台東縣	183	<div><div></div></div> 2.8%
23	澎湖縣	0	
88	不適用	0	
99	不詳	0	

Warning: these figures indicate the number of cases found in the data file. They cannot be interpreted as summary statistics of the population of interest.

prt2: 受訪者的戶籍地縣市別？

Information	[Type= discrete] [Format=numeric] [Range= 1-5] [Missing=*]
Statistics [NW/ W]	[Valid=6511 /-] [Invalid=0 /-]

Value	Label	Cases	Percentage
1	直轄市	957	<div><div></div></div> 14.7%
2	省轄市	836	<div><div></div></div> 12.8%
3	縣轄市(含三重、板橋市等)	1537	<div><div></div></div> 23.6%
4	鎮	1224	<div><div></div></div> 18.8%
5	鄉	1957	<div><div></div></div> 30.1%

Warning: these figures indicate the number of cases found in the data file. They cannot be interpreted as summary statistics of the population of interest.

dwell93: 居住型態

Information	[Type= discrete] [Format=numeric] [Range= 1-9] [Missing=*]
Statistics [NW/ W]	[Valid=3155 /-] [Invalid=3356 /-]

Value	Label	Cases	Percentage
1	一般住戶	3114	<div><div></div></div> 98.7%
2	榮民之家	15	<div><div></div></div> 0.5%
3	仁愛之家	5	<div><div></div></div> 0.2%
4	其他安養機構	20	<div><div></div></div> 0.6%
9	不詳	1	<div><div></div></div> 0.0%
Sysmiss		3356	

Warning: these figures indicate the number of cases found in the data file. They cannot be interpreted as summary statistics of the population of interest.

moint93: 完訪日期(月份)

Information	[Type= discrete] [Format=numeric] [Range= 3-12] [Missing=*]
Statistics [NW/ W]	[Valid=3155 /-] [Invalid=3356 /-]

Value	Label	Cases	Percentage
3		959	<div><div></div></div> 30.4%
4		1085	<div><div></div></div> 34.4%
5		858	<div><div></div></div> 27.2%
6		94	<div><div></div></div> 3.0%
7		1	<div><div></div></div> 0.0%
8		107	<div><div></div></div> 3.4%
9		43	<div><div></div></div> 1.4%

File : data82

moint93: 完訪日期(月份)

Value	Label	Cases	Percentage
10		2	0.1%
11		4	0.1%
12		2	0.1%
Sysmiss		3356	

Warning: these figures indicate the number of cases found in the data file. They cannot be interpreted as summary statistics of the population of interest.

dayint93: 完訪日期(日期)

Information	[Type= discrete] [Format=numeric] [Range= 1-99] [Missing=*]
Statistics [NW/ W]	[Valid=3155 /-] [Invalid=3356 /-]

Value	Label	Cases	Percentage
1		95	3.0%
2		105	3.3%
3		94	3.0%
4		66	2.1%
5		68	2.2%
6		112	3.5%
7		92	2.9%
8		112	3.5%
9		114	3.6%
10		114	3.6%
11		104	3.3%
12		99	3.1%
13		116	3.7%
14		132	4.2%
15		102	3.2%
16		106	3.4%
17		112	3.5%
18		106	3.4%
19		114	3.6%
20		119	3.8%
21		102	3.2%
22		115	3.6%
23		117	3.7%
24		110	3.5%
25		114	3.6%
26		100	3.2%
27		85	2.7%
28		100	3.2%
29		104	3.3%
30		85	2.7%
31		40	1.3%
99	不詳	1	0.0%
Sysmiss		3356	

Warning: these figures indicate the number of cases found in the data file. They cannot be interpreted as summary statistics of the population of interest.

File : data82

intnum93: 訪員代號

Information	[Type= continuous] [Format=numeric] [Range= 1-888] [Missing=*]
Statistics [NW/ W]	[Valid=3155 /-] [Invalid=3356 /-] [Mean=41.235 /-] [StdDev=86.765 /-]

i2: 這一本問卷的訪問對象是?

Information	[Type= discrete] [Format=numeric] [Range= 1-8] [Missing=*]
Statistics [NW/ W]	[Valid=3155 /-] [Invalid=3356 /-]

Value	Label	Cases	Percentage
1	被查者本人(跳問A節)	2952	93.6%
2	代答者(續填I3)	188	6.0%
3	個案本人與代答者	7	0.2%
8	不適用	8	0.3%
Sysmiss		3356	

Warning: these figures indicate the number of cases found in the data file. They cannot be interpreted as summary statistics of the population of interest.

i3: 代答者的身分是被查者(老人)的?

Information	[Type= discrete] [Format=numeric] [Range= 1-88] [Missing=*]
Statistics [NW/ W]	[Valid=3155 /-] [Invalid=3356 /-]

Value	Label	Cases	Percentage
1	配偶	44	1.4%
2	兒子	49	1.6%
3	女兒	27	0.9%
4	媳婦	48	1.5%
5	女婿	2	0.1%
6	孫子女	9	0.3%
7	鄰居	2	0.1%
8	其他親戚(誰?)	7	0.2%
9	其他非親戚(誰?)	1	0.0%
88	不適用	2966	94.0%
Sysmiss		3356	

Warning: these figures indicate the number of cases found in the data file. They cannot be interpreted as summary statistics of the population of interest.

i4: 尋找代答者的原因是?

Information	[Type= discrete] [Format=numeric] [Range= 1-88] [Missing=*]
Statistics [NW/ W]	[Valid=3155 /-] [Invalid=3356 /-]

Value	Label	Cases	Percentage
1	重病、或身體虛弱體力無法支持	68	2.2%
2	重聽、耳聾或啞巴	43	1.4%
3	精神有問題、神智不清楚	34	1.1%
4	出國，一個月之內不會回來	1	0.0%
5	其他_____ (請註明)	35	1.1%
11	無法記憶	4	0.1%
12	顯得不可理喻	0	
13	不願繼續拒絕再答	5	0.2%
14	情緒不穩、悲傷	0	
88	不適用	2965	94.0%

File : data82

i4: 尋找代答者的原因是?

Value	Label	Cases	Percentage
Sysmiss		3356	

Warning: these figures indicate the number of cases found in the data file. They cannot be interpreted as summary statistics of the population of interest.

marry89: 請先註明個案在民國**78**年時之婚姻狀況

Information	[Type= discrete] [Format=numeric] [Range= 1-3] [Missing=*]
Statistics [NW/ W]	[Valid=3155 /-] [Invalid=3356 /-]

Value	Label	Cases	Percentage
1	已婚且當時有配偶	2161	68.5%
2	已婚但配偶已不在(跳問A2)	880	27.9%
3	未婚(跳問A3)	114	3.6%
Sysmiss		3356	

Warning: these figures indicate the number of cases found in the data file. They cannot be interpreted as summary statistics of the population of interest.

a1: 根據民國**78**年時我們的調查資料，你那時候是表示已經結過婚而且先生/太太還在，請問你現在是不是還和他/她在一起呢(有沒有分居、喪偶或離婚)?

Information	[Type= discrete] [Format=numeric] [Range= 1-8] [Missing=*]
Statistics [NW/ W]	[Valid=3154 /-] [Invalid=3357 /-]

Value	Label	Cases	Percentage
1	還在一起(跳問A5)	1938	61.4%
2	不在一起	235	7.5%
8	不適用	981	31.1%
Sysmiss		3357	

Warning: these figures indicate the number of cases found in the data file. They cannot be interpreted as summary statistics of the population of interest.

a1a: 你為什麼沒有繼續和他/她在一起呢?

Information	[Type= discrete] [Format=numeric] [Range= 1-8] [Missing=*]
Statistics [NW/ W]	[Valid=3155 /-] [Invalid=3356 /-]

Value	Label	Cases	Percentage
1	分居	30	1.0%
2	離婚	6	0.2%
3	喪偶	199	6.3%
8	不適用	2920	92.6%
Sysmiss		3356	

Warning: these figures indicate the number of cases found in the data file. They cannot be interpreted as summary statistics of the population of interest.

a1b: 你現在有先生/太太嗎?

Information	[Type= discrete] [Format=numeric] [Range= 1-8] [Missing=*]
Statistics [NW/ W]	[Valid=3155 /-] [Invalid=3356 /-]

Value	Label	Cases	Percentage
1	有(接問A1C)	0	
2	沒有(接問A1d)	212	6.7%
8	不適用	2943	93.3%
Sysmiss		3356	

Warning: these figures indicate the number of cases found in the data file. They cannot be interpreted as summary statistics of the population of interest.

File : data82			
# a1cy: 你(這次)是什麼時候結婚的?民國年(跳問 a4)			
Information	[Type= discrete] [Format=numeric] [Range= 88-88] [Missing=*]		
Statistics [NW/ W]	[Valid=3155 /-] [Invalid=3356 /-]		
Value	Label	Cases	Percentage
88	不適用	3155	<div><div></div></div> 100.0%
Sysmiss		3356	
<i>Warning: these figures indicate the number of cases found in the data file. They cannot be interpreted as summary statistics of the population of interest.</i>			
# a1cm: 你(這次)是什麼時候結婚的?月(跳問 a4)			
Information	[Type= discrete] [Format=numeric] [Range= 88-88] [Missing=*]		
Statistics [NW/ W]	[Valid=3155 /-] [Invalid=3356 /-]		
Value	Label	Cases	Percentage
88	不適用	3155	<div><div></div></div> 100.0%
Sysmiss		3356	
<i>Warning: these figures indicate the number of cases found in the data file. They cannot be interpreted as summary statistics of the population of interest.</i>			
# a1d: 你從上次到這段期間中是不是曾經結過婚?			
Information	[Type= discrete] [Format=numeric] [Range= 1-8] [Missing=*]		
Statistics [NW/ W]	[Valid=3155 /-] [Invalid=3356 /-]		
Value	Label	Cases	Percentage
1	有	0	
2	沒有(跳問 A6)	214	<div><div></div></div> 6.8%
8	不適用	2941	<div><div></div></div> 93.2%
Sysmiss		3356	
<i>Warning: these figures indicate the number of cases found in the data file. They cannot be interpreted as summary statistics of the population of interest.</i>			
# a1d1y: 你(最近)這次是什麼時候結婚的?民國年(跳問 a6)			
Information	[Type= discrete] [Format=numeric] [Range= 88-88] [Missing=*]		
Statistics [NW/ W]	[Valid=3155 /-] [Invalid=3356 /-]		
Value	Label	Cases	Percentage
88	不適用	3155	<div><div></div></div> 100.0%
Sysmiss		3356	
<i>Warning: these figures indicate the number of cases found in the data file. They cannot be interpreted as summary statistics of the population of interest.</i>			
# a1d1m: 你(最近)這次是什麼時候結婚的?月(跳問 a6)			
Information	[Type= discrete] [Format=numeric] [Range= 88-88] [Missing=*]		
Statistics [NW/ W]	[Valid=3155 /-] [Invalid=3356 /-]		
Value	Label	Cases	Percentage
88	不適用	3155	<div><div></div></div> 100.0%
Sysmiss		3356	
<i>Warning: these figures indicate the number of cases found in the data file. They cannot be interpreted as summary statistics of the population of interest.</i>			
# a1d2: 你(最近)這次結婚是怎麼結束的?			
Information	[Type= discrete] [Format=numeric] [Range= 1-8] [Missing=*]		
Statistics [NW/ W]	[Valid=3155 /-] [Invalid=3356 /-]		

File : data82

a1d2: 你(最近)這次結婚是怎麼結束的?

Value	Label	Cases	Percentage
1	分居	0	
2	離婚	0	
3	喪偶	0	
8	不適用	3155	<div></div> 100.0%
Sysmiss		3356	

Warning: these figures indicate the number of cases found in the data file. They cannot be interpreted as summary statistics of the population of interest.

a2: 根據上次調查的資料，你那時候是說已經不和你先生/太太在一起了，請問你現在有先生/太太嗎？

Information	[Type= discrete] [Format=numeric] [Range= 1-8] [Missing=*]
Statistics [NW/ W]	[Valid=3155 /-] [Invalid=3356 /-]

Value	Label	Cases	Percentage
1	有(接問A2a)	7	0.2%
2	沒有(接問A2b)	855	<div></div> 27.1%
8	不適用	2293	<div></div> 72.7%
Sysmiss		3356	

Warning: these figures indicate the number of cases found in the data file. They cannot be interpreted as summary statistics of the population of interest.

a2ay: 你(這次)是什麼時候結婚的?民國年(跳問**a4**)

Information	[Type= discrete] [Format=numeric] [Range= 40-99] [Missing=*]
Statistics [NW/ W]	[Valid=3155 /-] [Invalid=3356 /-]

Value	Label	Cases	Percentage
40		1	0.0%
58		1	0.0%
81		1	0.0%
82		1	0.0%
88	不適用	3149	<div></div> 99.8%
99	不詳	2	0.1%
Sysmiss		3356	

Warning: these figures indicate the number of cases found in the data file. They cannot be interpreted as summary statistics of the population of interest.

a2am: 你(這次)是什麼時候結婚的?月(跳問**a4**)

Information	[Type= discrete] [Format=numeric] [Range= 5-99] [Missing=*]
Statistics [NW/ W]	[Valid=3155 /-] [Invalid=3356 /-]

Value	Label	Cases	Percentage
5		1	0.0%
11		2	0.1%
12		1	0.0%
88	不適用	3149	<div></div> 99.8%
99	不詳	2	0.1%
Sysmiss		3356	

Warning: these figures indicate the number of cases found in the data file. They cannot be interpreted as summary statistics of the population of interest.

a2b: 你從上次到現在這段期間中是不是曾經結過婚？

Information	[Type= discrete] [Format=numeric] [Range= 1-8] [Missing=*]
Statistics [NW/ W]	[Valid=3155 /-] [Invalid=3356 /-]

File : data82

a2b: 你從上次到現在這段期間中是不是曾經結過婚?

Value	Label	Cases	Percentage
1	有(接問A2b1, A2b2)	0	
2	沒有(跳問A6)	853	27.0%
8	不適用	2302	73.0%
Sysmiss		3356	

Warning: these figures indicate the number of cases found in the data file. They cannot be interpreted as summary statistics of the population of interest.

a2b1y: 你(最近)這次是什麼時候結婚的?民國年(跳問a6)

Information	[Type= discrete] [Format=numeric] [Range= 88-99] [Missing=*]
Statistics [NW/ W]	[Valid=3155 /-] [Invalid=3356 /-]

Value	Label	Cases	Percentage
88	不適用	3155	100.0%
99	不詳	0	
Sysmiss		3356	

Warning: these figures indicate the number of cases found in the data file. They cannot be interpreted as summary statistics of the population of interest.

a2b1m: 你(最近)這次是什麼時候結婚的?月(跳問a6)

Information	[Type= discrete] [Format=numeric] [Range= 88-99] [Missing=*]
Statistics [NW/ W]	[Valid=3155 /-] [Invalid=3356 /-]

Value	Label	Cases	Percentage
88	不適用	3155	100.0%
99	不詳	0	
Sysmiss		3356	

Warning: these figures indicate the number of cases found in the data file. They cannot be interpreted as summary statistics of the population of interest.

a2b2: 你(最近)這次結婚是怎麼結束的?

Information	[Type= discrete] [Format=numeric] [Range= 1-8] [Missing=*]
Statistics [NW/ W]	[Valid=3155 /-] [Invalid=3356 /-]

Value	Label	Cases	Percentage
1	分居	0	
2	離婚	0	
3	喪偶	0	
8	不適用	3155	100.0%
Sysmiss		3356	

Warning: these figures indicate the number of cases found in the data file. They cannot be interpreted as summary statistics of the population of interest.

a3: 根據上次的調查資料, 你那時候是表示還沒有結過婚, 請問你現在有先生/太太了嗎?

Information	[Type= discrete] [Format=numeric] [Range= 1-8] [Missing=*]
Statistics [NW/ W]	[Valid=3155 /-] [Invalid=3356 /-]

Value	Label	Cases	Percentage
1	有(接問A3a)	4	0.1%
2	沒有(接問A3b)	110	3.5%
8	不適用	3041	96.4%
Sysmiss		3356	

Warning: these figures indicate the number of cases found in the data file. They cannot be interpreted as summary statistics of the population of interest.

File : data82			
# a3ay: 你(這次)是什麼時候結婚的?民國年(跳問 a4)			
Information	[Type= discrete] [Format=numeric] [Range= 78-99] [Missing=*]		
Statistics [NW/ W]	[Valid=3155 /-] [Invalid=3356 /-]		
Value	Label	Cases	Percentage
78		1	0.0%
79		2	0.1%
80		1	0.0%
88	不適用	3151	99.9%
99	不詳	0	
Sysmiss		3356	
<i>Warning: these figures indicate the number of cases found in the data file. They cannot be interpreted as summary statistics of the population of interest.</i>			
# a3am: 你(這次)是什麼時候結婚的?月(跳問 a4)			
Information	[Type= discrete] [Format=numeric] [Range= 3-99] [Missing=*]		
Statistics [NW/ W]	[Valid=3154 /-] [Invalid=3357 /-]		
Value	Label	Cases	Percentage
3		1	0.0%
9		2	0.1%
88	不適用	3150	99.9%
99	不詳	1	0.0%
Sysmiss		3357	
<i>Warning: these figures indicate the number of cases found in the data file. They cannot be interpreted as summary statistics of the population of interest.</i>			
# a3b: 你從上次到現在這段期間中是不是曾經結過婚?			
Information	[Type= discrete] [Format=numeric] [Range= 1-8] [Missing=*]		
Statistics [NW/ W]	[Valid=3155 /-] [Invalid=3356 /-]		
Value	Label	Cases	Percentage
1	有(接問A3b1, A3b2)	0	
2	沒有(本節結束, 跳下節)	110	3.5%
8	不適用	3045	96.5%
Sysmiss		3356	
<i>Warning: these figures indicate the number of cases found in the data file. They cannot be interpreted as summary statistics of the population of interest.</i>			
# a3b1y: 你(最近)這次是什麼時候結婚的?民國年(跳問 B)			
Information	[Type= discrete] [Format=numeric] [Range= 88-99] [Missing=*]		
Statistics [NW/ W]	[Valid=3155 /-] [Invalid=3356 /-]		
Value	Label	Cases	Percentage
88	不適用	3155	100.0%
99	不詳	0	
Sysmiss		3356	
<i>Warning: these figures indicate the number of cases found in the data file. They cannot be interpreted as summary statistics of the population of interest.</i>			
# a3b1m: 你(最近)這次是什麼時候結婚的?月(跳問 B)			
Information	[Type= discrete] [Format=numeric] [Range= 88-99] [Missing=*]		
Statistics [NW/ W]	[Valid=3155 /-] [Invalid=3356 /-]		

File : data82

a3b1m: 你(最近)這次是什麼時候結婚的?月(跳問B)

Value	Label	Cases	Percentage
88	不適用	3155	100.0%
99	不詳	0	
Sysmiss		3356	

Warning: these figures indicate the number of cases found in the data file. They cannot be interpreted as summary statistics of the population of interest.

a3b2: 你(最近)這次結婚是怎麼結束的?

Information	[Type= discrete] [Format=numeric] [Range= 1-8] [Missing=*]
Statistics [NW/ W]	[Valid=3155 /-] [Invalid=3356 /-]

Value	Label	Cases	Percentage
1	分居	0	
2	離婚	0	
3	喪偶	0	
8	不適用	3155	100.0%
Sysmiss		3356	

Warning: these figures indicate the number of cases found in the data file. They cannot be interpreted as summary statistics of the population of interest.

a4a: 他/她現在是和你同住在一起嗎?

Information	[Type= discrete] [Format=numeric] [Range= 1-8] [Missing=*]
Statistics [NW/ W]	[Valid=3155 /-] [Invalid=3356 /-]

Value	Label	Cases	Percentage
1	同住在一起(跳問A4b)	11	0.3%
2	不住在一起	3	0.1%
8	不適用	3141	99.6%
Sysmiss		3356	

Warning: these figures indicate the number of cases found in the data file. They cannot be interpreted as summary statistics of the population of interest.

a4a1: 他/她為什麼現在沒有和你住在一起呢?

Information	[Type= discrete] [Format=numeric] [Range= 1-99] [Missing=*]
Statistics [NW/ W]	[Valid=3155 /-] [Invalid=3356 /-]

Value	Label	Cases	Percentage
1	幫兒女看店(帶孩子)	0	
2	因工作而外住	0	
3	暫住兒女處受照顧(如生病)	0	
4	輪住他處	1	0.0%
5	喜歡獨居或在靜修	0	
6	不合、分居	0	
77	其他	1	0.0%
88	不適用	3153	99.9%
99	不詳	0	
Sysmiss		3356	

Warning: these figures indicate the number of cases found in the data file. They cannot be interpreted as summary statistics of the population of interest.

a4a2y: 他/她是從什麼時候起沒有和你住在一起的?從民國年

Information	[Type= discrete] [Format=numeric] [Range= 79-99] [Missing=*]
Statistics [NW/ W]	[Valid=3155 /-] [Invalid=3356 /-]

File : data82

a4a2y: 他/她是從什麼時候起沒有和你住在一起的?從民國年

Value	Label	Cases	Percentage
79		1	0.0%
82		1	0.0%
88	不適用	3153	99.9%
99	不詳	0	
Sysmiss		3356	

Warning: these figures indicate the number of cases found in the data file. They cannot be interpreted as summary statistics of the population of interest.

a4a2m: 他/她是從什麼時候起沒有和你住在一起的?月起分開住

Information	[Type= discrete] [Format=numeric] [Range= 4-99] [Missing=*]
Statistics [NW/ W]	[Valid=3155 /-] [Invalid=3356 /-]

Value	Label	Cases	Percentage
4		1	0.0%
9		1	0.0%
88	不適用	3153	99.9%
99	不詳	0	
Sysmiss		3356	

Warning: these figures indicate the number of cases found in the data file. They cannot be interpreted as summary statistics of the population of interest.

a4by: 他/她是哪年、哪月出生的?民國年出生

Information	[Type= discrete] [Format=numeric] [Range= 5-99] [Missing=*]
Statistics [NW/ W]	[Valid=3155 /-] [Invalid=3356 /-]

Value	Label	Cases	Percentage
5		1	0.0%
7		1	0.0%
8		1	0.0%
15		1	0.0%
23		1	0.0%
26		1	0.0%
28		1	0.0%
37		1	0.0%
39		1	0.0%
55		1	0.0%
88	不適用	3143	99.6%
99	不詳	2	0.1%
Sysmiss		3356	

Warning: these figures indicate the number of cases found in the data file. They cannot be interpreted as summary statistics of the population of interest.

a4bm: 他/她是哪年、哪月出生的?月出生

Information	[Type= discrete] [Format=numeric] [Range= 3-99] [Missing=*]
Statistics [NW/ W]	[Valid=3155 /-] [Invalid=3356 /-]

Value	Label	Cases	Percentage
3		2	0.1%
4		1	0.0%
5		1	0.0%

File : data82

a4bm: 他/她是哪年、哪月出生的?月出生

Value	Label	Cases	Percentage
6		1	0.0%
8		1	0.0%
9		1	0.0%
11		2	0.1%
88	不適用	3143	99.6%
99	不詳	3	0.1%
Sysmiss		3356	

Warning: these figures indicate the number of cases found in the data file. They cannot be interpreted as summary statistics of the population of interest.

a4c: 他/她是閩南人、客家人、外省人?還是哪裡人?

Information	[Type= discrete] [Format=numeric] [Range= 1-8] [Missing=*]
Statistics [NW/ W]	[Valid=3155 /-] [Invalid=3356 /-]

Value	Label	Cases	Percentage
1	閩南人	9	0.3%
2	客家人	0	
3	外省人	4	0.1%
4	原住民(山胞)	1	0.0%
5	外國人, 其他(請指明)_____	0	
8	不適用	3141	99.6%
Sysmiss		3356	

Warning: these figures indicate the number of cases found in the data file. They cannot be interpreted as summary statistics of the population of interest.

a4d: 他/她的最高學歷是什麼?

Information	[Type= discrete] [Format=numeric] [Range= 1-88] [Missing=*]
Statistics [NW/ W]	[Valid=3155 /-] [Invalid=3356 /-]

Value	Label	Cases	Percentage
1	不識字	3	0.1%
2	自學識字	3	0.1%
3	小學	5	0.2%
4	初中(職)	1	0.0%
5	高中(職)	1	0.0%
6	專科	0	
7	大學以上	0	
88	不適用	3142	99.6%
Sysmiss		3356	

Warning: these figures indicate the number of cases found in the data file. They cannot be interpreted as summary statistics of the population of interest.

a4e: 他/她目前有在工作嗎?

Information	[Type= discrete] [Format=numeric] [Range= 1-8] [Missing=*]
Statistics [NW/ W]	[Valid=3155 /-] [Invalid=3356 /-]

Value	Label	Cases	Percentage
1	有	4	0.1%
2	沒有(跳問A4h)	8	0.3%
8	不適用	3143	99.6%

File : data82

a4e: 他/她目前有在工作嗎?

Value	Label	Cases	Percentage
Sysmiss		3356	
<i>Warning: these figures indicate the number of cases found in the data file. They cannot be interpreted as summary statistics of the population of interest.</i>			

a4find: 請問他/她目前是從事什麼工作?職業:

Information	[Type= discrete] [Format=numeric] [Range= 0-99] [Missing=*]
Statistics [NW/ W]	[Valid=3155 /-] [Invalid=3356 /-]

Value	Label	Cases	Percentage
0	職業性質不知道, 職業無法歸類	0	
1	醫生、專科、牙醫	0	
2	大專主畢業之工程師(土木、機械、化工)、程式設計師(員)	0	
3	中學以上的教員(包括大專教師)	0	
4	小學教員、幼稚園、托兒所教師	0	
5	律師與法官(法院的檢察官、推事、庭長及院長)	0	
6	會計師(會計事務所)、代書	0	
7	藥劑師、護士、醫藥技術人員、眼鏡及各種光學儀器製造者	0	
8	化學家、物理學家、地理學家、經濟學家等科學家	0	
9	藝術家、音樂家、作家、建築師、新聞記者	0	
10	其他專業性, 或技術性的專家「運動家、宗教家、娛樂家、(演員)、	0	
11	零售商(除了手工藝及食物以外的小型店鋪)	0	
12	食物店老闆(雜貨店、麵包店、有店面的生意)小餐館老闆	0	
13	批發商或製造商(大小工廠的董事長或老闆)、大規模零售店老闆	0	
14	?	0	
15	公家機構中的主管(不是職員, 可發佈命令者)	0	
16	軍官(官階高者, 自少尉以上)	0	
17	營造商、包商、土木建築工程公司經營者	0	
18	其他自營事業者(服務或修理方面如: 理髮店東、修車店東)	0	
19	其他經理或單位主管(職位未指明)	0	
20	監工、監督、督查	0	
21	秘書(私人機構)	0	
22	會計員(私人機構)	0	
23	除了秘書、會計員以外的職員(受命令但可以自作主張者)(私人機構)	0	
24	其他職員(私人機構中, 奉命行事的低地位職員或辦事員)	0	
25	秘書(公家機構)	0	
26	會計員(公家機構)	0	
27	秘書、會計員以外的職員(幹事、技佐以上)(公家機構)、士官長	0	
28	?	0	
31	零售店鋪的店員(食物店或吃店除外)	0	
32	食物店的店員(市場中魚攤、肉攤、菜攤、糖果麵包店、雜貨店)	0	
33	攤販(流動攤販或固定攤販, 但沒有店面的, 如水果攤、麵攤、路旁	1	0.0%
34	高級推銷員(保險公司、房地產、工廠代表))	0	

File : data82

a4find: 請問他/她目前是從事什麼工作?職業:

Value	Label	Cases	Percentage
35	其他推銷員(地位不詳者)	0	
36	漢醫、接骨師	0	
40	印刷工	0	
41	?	0	
42	建築業中的高技術工匠(木匠、電氣匠等)	0	
43	建築業中的低技術工匠(泥瓦匠、油漆匠、修理水管或裝置)	1	0.0%
44	?	0	
45	收音機、電視機、電報機等技術人員	0	
46	汽車機械工(飛機)	0	
47	工頭(工廠的工人、領班)	0	
48	其他技術工人或有手工藝者、公家機構之「技工」	1	0.0%
49	技術工作的學徒	0	
51	?	0	
52	私人雇用的司機(私家汽車司機、公司交通司機)(載固定人數的)	0	
53	?	0	
54	司機(未指明)	0	
55	軍人(上士以下)	0	
56	其他半技術工人	0	
57	三輪車夫,或其他小型送貨車夫(托板車、馬達三輪車、鐵牛車)、挖	0	
60	工友、跑腿、打雜(辦公室)	0	
61	理髮師、美容師	0	
62	廚師、侍者(男服務生、女服務生)	0	
63	女傭人、男僕人、醫院中的專責護士(特別護士)	0	
64	清道夫、擦鞋匠、收集垃圾者	0	
65	警察、消防隊員	0	
66	警衛(工廠、學校)值更者(夜間看守者)	0	
67	其他服務業工作者	0	
68	守門者(或管理員)	0	
70	都市勞動者(未指明)	0	
71	無技術的建築業工作者(如小工)	0	
72	草坪保管者、園丁	0	
73	公路和鐵路修護者	0	
74	紅帽子(火車站、機場的推送行李者)	0	
75	其他零工、散工、臨時工、家庭副業	1	0.0%
76	收買破銅爛鐵	0	
77	交通業中無技術的人(船員、捆工、碼頭工人)	0	
78	一般体力工、非技術工	0	
81	自耕農(種花、種菜、養豬)	0	
82	農場經營者	0	
83	地主	0	
84	農工(受雇)	0	
85	農夫(未指明)	0	

File : data82

a4find: 請問他/她目前是從事什麼工作?職業:

Value	Label	Cases	Percentage
86	漁夫(船主或指揮者)	0	
87	漁夫(被僱來打漁者)	0	
88	不適用	3151	99.9%
89	林場工人	0	
90	退休(太老了不能再工作)	0	
91	失業(能工作、想工作、尚未再找到工作)	0	
92	無工作能力	0	
93	學生	0	
94	家管(家庭主婦)	0	
95	服役(義務兵役)	0	
96	季節性(週期性)休業、暫時停工	0	
97	其他原因無業	0	
98	不適用	0	
99	無回答	0	
Sysmiss		3356	

Warning: these figures indicate the number of cases found in the data file. They cannot be interpreted as summary statistics of the population of interest.

# a4focc: 他/她的工作是屬於什麼行業?行業:			
Information		[Type= discrete] [Format=numeric] [Range= 1-99] [Missing=*]	
Statistics [NW/ W]		[Valid=3155 /-] [Invalid=3356 /-]	
Value	Label	Cases	Percentage
1	農林漁牧狩獵業農、牧、牧獵業、林業、伐木業、漁業	0	
2	礦業及土石採取業煤礦業、石油、天然氣及地熱礦業、金屬礦業、	0	
3	製造業食品、菸草製造業、紡織業、成衣及服飾品、皮革皮毛及其	2	0.1%
4	水電燃氣業電力供應業、氣體燃料供應業、暖氣及熱水供應業、自	0	
5	營造業土木工程業、建築工程業、電路及管道工程業、油漆、粉刷	1	0.0%
6	商業批發業、零售業、綜合零售業、國際貿易業、飲食業	1	0.0%
7	?	0	
8	金融、保險及不動產業金融業、政券業及期貨、保險業、不動產	0	
9	工商服務業法律及會計服務業、土木建築服務業、商品經紀業、顧	0	
10	社會服務及個人服務業環境衛生及污染防治服務業、社會服務業、	0	
11	?	0	
12	其他不能歸類之行業	0	
88	不適用	3151	99.9%
99	不詳	0	
Sysmiss		3356	
Warning: these figures indicate the number of cases found in the data file. They cannot be interpreted as summary statistics of the population of interest.			
# a4ftyp: 請問他/她是不是做農?			
Information		[Type= discrete] [Format=numeric] [Range= 1-8] [Missing=*]	
Statistics [NW/ W]		[Valid=3155 /-] [Invalid=3356 /-]	
Value	Label	Cases	Percentage
1	農業	1	0.0%
2	非農業	3	0.1%
8	不適用	3151	99.9%
Sysmiss		3356	
Warning: these figures indicate the number of cases found in the data file. They cannot be interpreted as summary statistics of the population of interest.			
# a4fown: 請問他/她是被雇用，還是做自己的事業?			
Information		[Type= discrete] [Format=numeric] [Range= 1-8] [Missing=*]	
Statistics [NW/ W]		[Valid=3155 /-] [Invalid=3356 /-]	
Value	Label	Cases	Percentage
1	自己#配偶的事業	1	0.0%
2	家族擁有的事業	1	0.0%
3	他人的私人事業	2	0.1%
4	政府或公營事業	0	
8	不適用	3151	99.9%
Sysmiss		3356	
Warning: these figures indicate the number of cases found in the data file. They cannot be interpreted as summary statistics of the population of interest.			


# a4g: 你想他/她還要再工作多少年?年			
Information		[Type= discrete] [Format=numeric] [Range= 5-99] [Missing=*]	
Statistics [NW/ W]		[Valid=3155 /-] [Invalid=3356 /-]	
Value	Label	Cases	Percentage
5		1	0.0%
77	看情形	3	0.1%
88	不適用	3151	99.9%
99	不詳	0	
Sysmiss		3356	
Warning: these figures indicate the number of cases found in the data file. They cannot be interpreted as summary statistics of the population of interest.			
# a4g1: 看什麼情形?(跳問 a4j)			
Information		[Type= discrete] [Format=numeric] [Range= 0-9] [Missing=*]	
Statistics [NW/ W]		[Valid=3155 /-] [Invalid=3356 /-]	
Value	Label	Cases	Percentage
0	經濟狀況而定	0	
1	健康情形:能做就做	0	
2	自己的意願:想做就做	0	
3	僱主的意思:是否繼續僱用	1	0.0%
4	照政府規定(軍公教人員)	0	
5	看是否有人繼承事業	0	
6	看生意情形	1	0.0%
7	其他	1	0.0%
8	不適用	3152	99.9%
9	不詳	0	
Sysmiss		3356	
Warning: these figures indicate the number of cases found in the data file. They cannot be interpreted as summary statistics of the population of interest.			
# a4h: 請問他/她是多久以前開始沒再工作的?年前(如果配偶目前不是在工作, 由 a4h 往下問至 a4i)			
Information		[Type= discrete] [Format=numeric] [Range= 0-99] [Missing=*]	
Statistics [NW/ W]		[Valid=3155 /-] [Invalid=3356 /-]	
Value	Label	Cases	Percentage
0	從未	2	0.1%
4		1	0.0%
15		1	0.0%
18		1	0.0%
88	不適用	3147	99.7%
98	結婚後就停止工作	0	
99	不詳	3	0.1%
Sysmiss		3356	
Warning: these figures indicate the number of cases found in the data file. They cannot be interpreted as summary statistics of the population of interest.			
# a4i: 請問他/她將來有沒有計畫要工作?			
Information		[Type= discrete] [Format=numeric] [Range= 0-9] [Missing=*]	
Statistics [NW/ W]		[Valid=3155 /-] [Invalid=3356 /-]	
Value	Label	Cases	Percentage
0	沒有(跳問 A4j)	8	0.3%

# a4i: 請問他/她將來有沒有計畫要工作?			
Value	Label	Cases	Percentage
1	有	0	
2	看情形	0	
8	不適用	3147	99.7%
9	不詳	0	
Sysmiss		3356	
Warning: these figures indicate the number of cases found in the data file. They cannot be interpreted as summary statistics of the population of interest.			
# a4i1: 有, 為什麼?			
Information	[Type= discrete] [Format=numeric] [Range= 1-99] [Missing=*]		
Statistics [NW/ W]	[Valid=3155 /-] [Invalid=3356 /-]		
Value	Label	Cases	Percentage
1	需要錢、財務因素	0	
2	閒著無聊、打發時間	0	
3	經濟景氣好、不想浪費好時機(多賺點錢)	0	
4	來自家人壓力	0	
5	興趣	0	
77	其他	0	
88	不適用	3155	100.0%
99	不詳	0	
Sysmiss		3356	
Warning: these figures indicate the number of cases found in the data file. They cannot be interpreted as summary statistics of the population of interest.			
# a4i2: 有, 什麼時候?			
Information	[Type= discrete] [Format=numeric] [Range= 1-9] [Missing=*]		
Statistics [NW/ W]	[Valid=3155 /-] [Invalid=3356 /-]		
Value	Label	Cases	Percentage
1	半年內	0	
2	半年至一年	0	
3	一年以上	0	
4	不知道	0	
8	不適用	3155	100.0%
9	不詳	0	
Sysmiss		3356	
Warning: these figures indicate the number of cases found in the data file. They cannot be interpreted as summary statistics of the population of interest.			
# a4i3: 有, 到哪裡工作?			
Information	[Type= discrete] [Format=numeric] [Range= 1-9] [Missing=*]		
Statistics [NW/ W]	[Valid=3155 /-] [Invalid=3356 /-]		
Value	Label	Cases	Percentage
1	在家裡	0	
2	在鄰近	0	
3	在本市鄉鎮	0	
4	在其他地方	0	
5	不知道	0	
8	不適用	3155	100.0%
9	不詳	0	

# a4i3: 有，到哪裡工作？			
Value	Label	Cases	Percentage
Sysmiss		3356	
<i>Warning: these figures indicate the number of cases found in the data file. They cannot be interpreted as summary statistics of the population of interest.</i>			
# a4i4: 看什麼情形？			
Information	[Type= discrete] [Format=numeric] [Range= 0-9] [Missing=*]		
Statistics [NW/ W]	[Valid=3155 /-] [Invalid=3356 /-]		
Value	Label	Cases	Percentage
0	經濟狀況而定	0	
1	健康情形:能做就做	0	
2	自己的意願:想做就做	0	
3	僱主的意思:是否繼續僱用	0	
4	照政府規定(軍公教人員)	0	
5	看是否有人繼承事業	0	
6	看生意情形	0	
7	其他	0	
8	不適用	3155	100.0%
9	不詳	0	
Sysmiss		3356	
<i>Warning: these figures indicate the number of cases found in the data file. They cannot be interpreted as summary statistics of the population of interest.</i>			
# a4j: 如果現在請你來判斷他/她的健康狀況，你想他/她的健康情形是很好、好、普通、不太好，還是很不好？			
Information	[Type= discrete] [Format=numeric] [Range= 1-9] [Missing=*]		
Statistics [NW/ W]	[Valid=3155 /-] [Invalid=3356 /-]		
Value	Label	Cases	Percentage
1	很好	6	0.2%
2	好	1	0.0%
3	普通	4	0.1%
4	不太好	1	0.0%
5	很不好	0	
8	不適用	3143	99.6%
9	不詳	0	
Sysmiss		3356	
<i>Warning: these figures indicate the number of cases found in the data file. They cannot be interpreted as summary statistics of the population of interest.</i>			
# a4k: 他/她有沒有因為健康或身體上的問題而需要別人幫忙料理一些日常的事情?例如理家、買東西、出門、辦一些重要的事等。			
Information	[Type= discrete] [Format=numeric] [Range= 0-9] [Missing=*]		
Statistics [NW/ W]	[Valid=3155 /-] [Invalid=3356 /-]		
Value	Label	Cases	Percentage
0	沒有，他#她不需要照顧(本節結束，跳下節)	11	0.3%
1	有，他#她需要照顧	1	0.0%
8	不適用	3143	99.6%
9	不詳	0	
Sysmiss		3356	
<i>Warning: these figures indicate the number of cases found in the data file. They cannot be interpreted as summary statistics of the population of interest.</i>			

# a4l: 他/她有沒有因為健康或身體上的問題而需要別人幫忙照顧?譬如吃東西、洗澡、穿衣或是在屋裡走動等			
Information		[Type= discrete] [Format=numeric] [Range= 0-9] [Missing=*]	
Statistics [NW/ W]		[Valid=3155 /-] [Invalid=3356 /-]	
Value	Label	Cases	Percentage
0	沒有, 他#她不需要照顧	1	0.0%
1	有, 他#她需要照顧	1	0.0%
8	不適用	3153	<div><div></div></div> 99.9%
9	不詳	0	
Sysmiss		3356	
Warning: these figures indicate the number of cases found in the data file. They cannot be interpreted as summary statistics of the population of interest.			
# a5a: 我想請問你現在是和你先生/太太同住在一起嗎?			
Information		[Type= discrete] [Format=numeric] [Range= 1-9] [Missing=*]	
Statistics [NW/ W]		[Valid=3155 /-] [Invalid=3356 /-]	
Value	Label	Cases	Percentage
1	同住在一起(跳問A5b)	1821	<div><div></div></div> 57.7%
2	不住在一起	69	<div><div></div></div> 2.2%
8	不適用	1265	<div><div></div></div> 40.1%
9	不詳	0	
Sysmiss		3356	
Warning: these figures indicate the number of cases found in the data file. They cannot be interpreted as summary statistics of the population of interest.			
# a5a1: 他/她為什麼現在沒有和你住在一起呢?			
Information		[Type= discrete] [Format=numeric] [Range= 1-99] [Missing=*]	
Statistics [NW/ W]		[Valid=3155 /-] [Invalid=3356 /-]	
Value	Label	Cases	Percentage
1	幫兒女看店	12	<div><div></div></div> 0.4%
2	因工作而外住	9	<div><div></div></div> 0.3%
3	暫住兒女處受照顧(如生病)	17	<div><div></div></div> 0.5%
4	輪住他處	5	<div><div></div></div> 0.2%
5	喜歡獨居或在靜修	1	<div><div></div></div> 0.0%
6	不合、分居	6	<div><div></div></div> 0.2%
77	其他	19	<div><div></div></div> 0.6%
88	不適用	3086	<div><div></div></div> 97.8%
99	不詳	0	
Sysmiss		3356	
Warning: these figures indicate the number of cases found in the data file. They cannot be interpreted as summary statistics of the population of interest.			
# a5a2yr: 他/她是從甚麼時候起沒有和你住在一起的呢?民國年			
Information		[Type= discrete] [Format=numeric] [Range= 37-99] [Missing=*]	
Statistics [NW/ W]		[Valid=3155 /-] [Invalid=3356 /-]	
Value	Label	Cases	Percentage
37		2	<div><div></div></div> 0.1%
58		1	<div><div></div></div> 0.0%
63		1	<div><div></div></div> 0.0%
70		4	<div><div></div></div> 0.1%
71		3	<div><div></div></div> 0.1%

# a5a2yr: 他/她是從甚麼時候起沒有和你住在一起的呢?民國年			
Value	Label	Cases	Percentage
72		5	0.2%
73		3	0.1%
74		3	0.1%
75		4	0.1%
76		3	0.1%
77		3	0.1%
78		7	0.2%
79		5	0.2%
80		11	0.3%
81		8	0.3%
82		5	0.2%
88	不適用	3085	97.8%
99	不詳	2	0.1%
Sysmiss		3356	
Warning: these figures indicate the number of cases found in the data file. They cannot be interpreted as summary statistics of the population of interest.			
# a5a2mn: 他/她是從甚麼時候起沒有和你住在一起的呢?月			
Information	[Type= discrete] [Format=numeric] [Range= 1-99] [Missing=*]		
Statistics [NW/ W]	[Valid=3153 /-] [Invalid=3358 /-]		
Value	Label	Cases	Percentage
1		1	0.0%
2		7	0.2%
3		4	0.1%
4		3	0.1%
5		7	0.2%
6		8	0.3%
7		3	0.1%
9		3	0.1%
10		5	0.2%
12		2	0.1%
88	不適用	3085	97.8%
99	不詳	25	0.8%
Sysmiss		3358	
Warning: these figures indicate the number of cases found in the data file. They cannot be interpreted as summary statistics of the population of interest.			
# a5b: 他/她是閩南人、客家人、外省人?還是哪裡人?			
Information	[Type= discrete] [Format=numeric] [Range= 1-9] [Missing=*]		
Statistics [NW/ W]	[Valid=3155 /-] [Invalid=3356 /-]		
Value	Label	Cases	Percentage
1	閩南人	1373	43.5%
2	客家人	312	9.9%
3	外省人	159	5.0%
4	原住民(山胞)	38	1.2%
5	外國人, 其他(請指明)__	3	0.1%
8	不適用	1270	40.3%
9	不詳	0	

# a5b: 他/她是閩南人、客家人、外省人?還是哪裡人?			
Value	Label	Cases	Percentage
Sysmiss		3356	
Warning: these figures indicate the number of cases found in the data file. They cannot be interpreted as summary statistics of the population of interest.			
# a5c: 他/她目前有在工作嗎?			
Information	[Type= discrete] [Format=numeric] [Range= 1-9] [Missing=*]		
Statistics [NW/ W]	[Valid=3155 /-] [Invalid=3356 /-]		
Value	Label	Cases	Percentage
1	有	437	 13.9%
2	沒有(跳問A5f)	1443	 45.7%
8	不適用	1274	 40.4%
9	不詳	1	0.0%
Sysmiss		3356	
Warning: these figures indicate the number of cases found in the data file. They cannot be interpreted as summary statistics of the population of interest.			
# a5dind: 請問他/她目前是從事什麼工作?職業(跳問A5h)			
Information	[Type= discrete] [Format=numeric] [Range= 0-99] [Missing=*]		
Statistics [NW/ W]	[Valid=3155 /-] [Invalid=3356 /-]		
Value	Label	Cases	Percentage
0	職業性質不知道, 職業無法歸類	0	
1	醫生、專科、牙醫	3	0.1%
2	大專主畢業之工程師(土木、機械、化工)、程式設計師(員)	0	
3	中學以上的教員(包括大專教師)	2	0.1%
4	小學教員、幼稚園、托兒所教師	2	0.1%
5	律師與法官(法院的檢察官、推事、庭長及院長)	1	0.0%
6	會計師(會計事務所)、代書	0	
7	藥劑師、護士、醫藥技術人員、眼鏡及各種光學儀器製造者	3	0.1%
8	化學家、物理學家、地理學家、經濟學家等科學家	0	
9	藝術家、音樂家、作家、建築師、新聞記者	0	
10	其他專業性, 或技術性的專家「運動家、宗教家、娛樂家、(演員)、	3	0.1%
11	零售商(除了手工藝及食物以外的小型店鋪)	18	0.6%
12	食物店老闆(雜貨店、麵包店、有店面的生意)小餐館老闆	12	0.4%
13	批發商或製造商(大小工廠的董事長或老闆)、大規模零售店老闆	2	0.1%
14	?	3	0.1%
15	公家機構中的主管(不是職員, 可發佈命令者)	2	0.1%
16	軍官(官階高者, 自少尉以上)	0	
17	營造商、包商、土木建築工程公司經營者	1	0.0%
18	其他自營事業業者(服務或修理方面如: 理髮店東、修車店東)	8	0.3%
19	其他經理或單位主管(職位未指明)	1	0.0%
20	監工、監督、督查	0	
21	秘書(私人機構)	0	
22	會計員(私人機構)	2	0.1%
23	除了秘書、會計員以外的職員(受命令但可以自作主張者)(私人機構)	1	0.0%
24	其他職員(私人機構中, 奉命行事的低地位職員或辦事員)	3	0.1%
25	秘書(公家機構)	0	

a5dind: 請問他/她目前是從事什麼工作?職業(跳問A5h)

Value	Label	Cases	Percentage
26	會計員(公家機構)	1	0.0%
27	秘書、會計員以外的職員(幹事、技佐以上)(公家機構)、士官長	2	0.1%
28	?	1	0.0%
31	零售店鋪的店員(食物店或吃店除外)	6	0.2%
32	食物店的店員(市場中魚攤、肉攤、菜攤、糖果麵包店、雜貨店)	8	0.3%
33	攤販(流動攤販或固定攤販, 但沒有店面的, 如水果攤、麵攤、路旁	15	0.5%
34	高級推銷員(保險公司、房地產、工廠代表))	2	0.1%
35	其他推銷員(地位不詳者)	0	
36	漢醫、接骨師	1	0.0%
40	印刷工	2	0.1%
41	?	10	0.3%
42	建築業中的高技術工匠(木匠、電氣匠等)	1	0.0%
43	建築業中的低技術工匠(泥瓦匠、油漆匠、修理水管或裝置)	4	0.1%
44	?	0	
45	收音機、電視機、電報機等技術人員	0	
46	汽車機械工(飛機)	0	
47	工頭(工廠的工人、領班)	2	0.1%
48	其他技術工人或有手工藝者、公家機構之「技工」	6	0.2%
49	技術工作的學徒	0	
51	?	34	1.1%
52	私人雇用的司機(私家汽車司機、公司交通司機)(載固定人數的)	0	
53	?	1	0.0%
54	司機(未指明)	0	
55	軍人(上士以下)	1	0.0%
56	其他半技術工人	0	
57	三輪車夫, 或其他小型送貨車夫(托板車、馬達三輪車、鐵牛車)、挖	0	
60	工友、跑腿、打雜(辦公室)	3	0.1%
61	理髮師、美容師	3	0.1%
62	廚師、侍者(男服務生、女服務生)	6	0.2%
63	女傭人、男僕人、醫院中的專責護士(特別護士)	8	0.3%
64	清道夫、擦鞋匠、收集垃圾者	3	0.1%
65	警察、消防隊員	0	
66	警衛(工廠、學校)值更者(夜間看守者)	1	0.0%
67	其他服務業工作者	11	0.3%
68	守門者(或管理員)	4	0.1%
70	都市勞動者(未指明)	0	
71	無技術的建築業工作者(如小工)	0	
72	草坪保管者、園丁	0	
73	公路和鐵路修護者	0	
74	紅帽子(火車站、機場的推送行李者)	0	
75	其他零工、散工、臨時工、家庭副業	14	0.4%
76	收買破銅爛鐵	0	

# a5dind: 請問他/她目前是從事什麼工作?職業(跳問A5h)			
Value	Label	Cases	Percentage
77	交通業中無技術的人(船員、捆工、碼頭工人)	1	0.0%
78	一般体力工、非技術工	5	0.2%
81	自耕農(種花、種菜、養豬)	182	5.8%
82	農場經營者	1	0.0%
83	地主	0	
84	農工(受雇)	11	0.3%
85	農夫(未指明)	1	0.0%
86	漁夫(船主或指揮者)	1	0.0%
87	漁夫(被僱來打漁者)	1	0.0%
88	不適用或礦工	2733	86.6%
89	林場工人	0	
90	退休(太老了不能再工作)	0	
91	失業(能工作、想工作、尚未再找到工作)	0	
92	無工作能力	0	
93	學生	0	
94	家管(家庭主婦)	0	
95	服役(義務兵役)	0	
96	季節性(週期性)休業、暫時停工	0	
97	其他原因無業	0	
98	不適用	0	
99	無回答	2	0.1%
Sysmiss		3356	
Warning: these figures indicate the number of cases found in the data file. They cannot be interpreted as summary statistics of the population of interest.			
# a5docc: 請問他/她的工作是屬於什麼行業?行業(跳問A5h)			
Information	[Type= discrete] [Format=numeric] [Range= 1-99] [Missing=*]		
Statistics [NW/ W]	[Valid=3155 /-] [Invalid=3356 /-]		
Value	Label	Cases	Percentage
1	農林漁牧狩獵業農、牧、牧獵業、林業、伐木業、漁業	197	6.2%
2	礦業及土石採取業煤礦業、石油、天然氣及地熱礦業、金屬礦業、	0	
3	製造業食品、菸草製造業、紡織業、成衣及服飾品、皮革皮毛及其	81	2.6%
4	水電燃氣業電力供應業、氣體燃料供應業、暖氣及熱水供應業、自	1	0.0%
5	營造業土木工程業、建築工程業、電路及管道工程業、油漆、粉刷	3	0.1%
6	商業批發業、零售業、綜合零售業、國際貿易業、飲食業	62	2.0%
7	?	3	0.1%
8	金融、保險及不動產業金融業、政券業及期貨貨、保險業、不動產	4	0.1%
9	工商服務業法律及會計服務業、土木建築服務業、商品經紀業、顧	3	0.1%
10	社會服務及個人服務業環境衛生及污染防治服務業、社會服務業、	58	1.8%
11	?	8	0.3%
12	其他不能歸類之行業	1	0.0%
88	不適用	2733	86.6%

# a5docc: 請問他/她的工作是屬於什麼行業?行業(跳問A5h)			
Value	Label	Cases	Percentage
99	不詳	1	0.0%
Sysmiss		3356	
Warning: these figures indicate the number of cases found in the data file. They cannot be interpreted as summary statistics of the population of interest.			
# a5dtyp: 請問他/她是不是做農?			
Information	[Type= discrete] [Format=numeric] [Range= 1-9] [Missing=*]		
Statistics [NW/ W]	[Valid=3155 /-] [Invalid=3356 /-]		
Value	Label	Cases	Percentage
1	農業	202	6.4%
2	非農業	236	7.5%
8	不適用	2716	86.1%
9	不詳	1	0.0%
Sysmiss		3356	
Warning: these figures indicate the number of cases found in the data file. They cannot be interpreted as summary statistics of the population of interest.			
# a5down: 請問他/她是被僱用，還是做自己的事業?			
Information	[Type= discrete] [Format=numeric] [Range= 1-9] [Missing=*]		
Statistics [NW/ W]	[Valid=3155 /-] [Invalid=3356 /-]		
Value	Label	Cases	Percentage
1	自己或配偶的事業	255	8.1%
2	家族擁有的事業	25	0.8%
3	其他人的、私人的事業	133	4.2%
4	政府機關或公營事業	22	0.7%
8	不適用	2717	86.1%
9	不詳	3	0.1%
Sysmiss		3356	
Warning: these figures indicate the number of cases found in the data file. They cannot be interpreted as summary statistics of the population of interest.			
# a5e: 你想他/她還要在工作多少年?(跳問A5h)			
Information	[Type= discrete] [Format=numeric] [Range= 1-99] [Missing=*]		
Statistics [NW/ W]	[Valid=3155 /-] [Invalid=3356 /-]		
Value	Label	Cases	Percentage
1		22	0.7%
2		7	0.2%
3		8	0.3%
4		3	0.1%
5		11	0.3%
6		2	0.1%
7		1	0.0%
8		2	0.1%
10		11	0.3%
15		2	0.1%
16		1	0.0%
20		2	0.1%
77	看情形	357	11.3%
88	不適用	2717	86.1%

# a5e: 你想他/她還要在工作多少年?(跳問A5h)			
Value	Label	Cases	Percentage
99	不詳	9	0.3%
Sysmiss		3356	
Warning: these figures indicate the number of cases found in the data file. They cannot be interpreted as summary statistics of the population of interest.			
# a5e1: 看什麼情形?			
Information	[Type= discrete] [Format=numeric] [Range= 0-9] [Missing=*]		
Statistics [NW/ W]	[Valid=3155 /-] [Invalid=3356 /-]		
Value	Label	Cases	Percentage
0	經濟狀況而定	5	0.2%
1	健康情形:能做就做	306	9.7%
2	自己的意願:想做就做	8	0.3%
3	僱主的意思:是否繼續僱用	4	0.1%
4	照政府規定(軍公教人員)	2	0.1%
5	看是否有人繼承事業	3	0.1%
6	看生意情形	3	0.1%
7	其他	25	0.8%
8	不適用	2793	88.5%
9	不詳	6	0.2%
Sysmiss		3356	
Warning: these figures indicate the number of cases found in the data file. They cannot be interpreted as summary statistics of the population of interest.			
# a5f: 請問他/她是多久以前沒再工作的?年前			
Information	[Type= discrete] [Format=numeric] [Range= 0-99] [Missing=*]		
Statistics [NW/ W]	[Valid=3155 /-] [Invalid=3356 /-]		
Value	Label	Cases	Percentage
0	從未	300	9.5%
1		62	2.0%
2		50	1.6%
3		65	2.1%
4		44	1.4%
5		93	2.9%
6		53	1.7%
7		24	0.8%
8		43	1.4%
9		9	0.3%
10		191	6.1%
11		10	0.3%
12		25	0.8%
13		21	0.7%
14		15	0.5%
15		70	2.2%
16		17	0.5%
17		10	0.3%
18		20	0.6%
19		5	0.2%
20		92	2.9%

# a5f: 請問他/她是多久以前沒再工作的?年前			
Value	Label	Cases	Percentage
21		1	0.0%
22		7	0.2%
23		5	0.2%
24		3	0.1%
25		11	0.3%
26		5	0.2%
27		4	0.1%
28		2	0.1%
29		1	0.0%
30		38	1.2%
31		1	0.0%
33		1	0.0%
34		2	0.1%
35		8	0.3%
36		3	0.1%
37		4	0.1%
38		3	0.1%
39		1	0.0%
40		19	0.6%
42		3	0.1%
43		5	0.2%
44		2	0.1%
45		12	0.4%
46		2	0.1%
47		2	0.1%
48		3	0.1%
49		2	0.1%
50		7	0.2%
51		1	0.0%
52		2	0.1%
53		2	0.1%
55		1	0.0%
57		1	0.0%
60		1	0.0%
70		1	0.0%
88	不適用	1717	54.4%
98	結婚後就停止工作	22	0.7%
99	不詳	31	1.0%
Sysmiss		3356	
Warning: these figures indicate the number of cases found in the data file. They cannot be interpreted as summary statistics of the population of interest.			
# a5g: 請問他/她將來有沒有計畫要工作?			
Information	[Type= discrete] [Format=numeric] [Range= 0-9] [Missing=*]		
Statistics [NW/ W]	[Valid=3155 /-] [Invalid=3356 /-]		

# a5g: 請問他/她將來有沒有計畫要工作?			
Value	Label	Cases	Percentage
0	沒有	1408	44.6%
1	有	15	0.5%
2	看情形	5	0.2%
8	不適用	1712	54.3%
9	不詳	15	0.5%
Sysmiss		3356	
Warning: these figures indicate the number of cases found in the data file. They cannot be interpreted as summary statistics of the population of interest.			
# a5g1: 有, 為什麼?			
Information	[Type= discrete] [Format=numeric] [Range= 1-99] [Missing=*]		
Statistics [NW/ W]	[Valid=3155 /-] [Invalid=3356 /-]		
Value	Label	Cases	Percentage
1	需要錢、財務因素	8	0.3%
2	閒著無聊、打發時間	3	0.1%
3	經濟景氣好、不想浪費好時機(多賺點錢)	0	
4	來自家人壓力	0	
5	興趣	0	
77	其他	4	0.1%
88	不適用	3138	99.5%
99	不詳	2	0.1%
Sysmiss		3356	
Warning: these figures indicate the number of cases found in the data file. They cannot be interpreted as summary statistics of the population of interest.			
# a5g2: 有, 什麼時候?			
Information	[Type= discrete] [Format=numeric] [Range= 1-9] [Missing=*]		
Statistics [NW/ W]	[Valid=3155 /-] [Invalid=3356 /-]		
Value	Label	Cases	Percentage
1	半年內	2	0.1%
2	半年至一年	2	0.1%
3	一年以上	0	
4	不知道	11	0.3%
8	不適用	3138	99.5%
9	不詳	2	0.1%
Sysmiss		3356	
Warning: these figures indicate the number of cases found in the data file. They cannot be interpreted as summary statistics of the population of interest.			
# a5g3: 有, 到哪裡工作?			
Information	[Type= discrete] [Format=numeric] [Range= 1-9] [Missing=*]		
Statistics [NW/ W]	[Valid=3155 /-] [Invalid=3356 /-]		
Value	Label	Cases	Percentage
1	在家裡	1	0.0%
2	在鄰近	9	0.3%
3	在本市鄉鎮	1	0.0%
4	在其他地方	0	
5	不知道	4	0.1%
8	不適用	3138	99.5%

# a5g3: 有, 到哪裡工作?			
Value	Label	Cases	Percentage
9	不詳	2	0.1%
Sysmiss		3356	
Warning: these figures indicate the number of cases found in the data file. They cannot be interpreted as summary statistics of the population of interest.			
# a5g4: 有, 看什麼情形?			
Information	[Type= discrete] [Format=numeric] [Range= 0-9] [Missing=*]		
Statistics [NW/ W]	[Valid=3155 /-] [Invalid=3356 /-]		
Value	Label	Cases	Percentage
0	經濟狀況而定	0	
1	健康情形:能做就做	10	0.3%
2	自己的意願:想做就做	1	0.0%
3	僱主的意思:是否繼續僱用	0	
4	照政府規定(軍公教人員)	0	
5	看是否有人繼承事業	0	
6	看生意情形	0	
7	其他	4	0.1%
8	不適用	3138	99.5%
9	不詳	2	0.1%
Sysmiss		3356	
Warning: these figures indicate the number of cases found in the data file. They cannot be interpreted as summary statistics of the population of interest.			
# a5h: 你覺得他/她現在的健康情形好不好?是很好、好、普通、不太好, 還是很不好?			
Information	[Type= discrete] [Format=numeric] [Range= 1-9] [Missing=*]		
Statistics [NW/ W]	[Valid=3155 /-] [Invalid=3356 /-]		
Value	Label	Cases	Percentage
1	很好	443	14.0%
2	好	391	12.4%
3	普通	515	16.3%
4	不太好	425	13.5%
5	很不好	100	3.2%
8	不適用	1280	40.6%
9	不詳	1	0.0%
Sysmiss		3356	
Warning: these figures indicate the number of cases found in the data file. They cannot be interpreted as summary statistics of the population of interest.			
# a5i: 他/她有沒有因為健康或身體上的問題而需要別人幫忙料理一些日常的事情?例如理家、買東西、出門、辦一些重要的事等。			
Information	[Type= discrete] [Format=numeric] [Range= 0-9] [Missing=*]		
Statistics [NW/ W]	[Valid=3155 /-] [Invalid=3356 /-]		
Value	Label	Cases	Percentage
0	沒有, 他#她不需要照顧(本節結束, 跳下節)	1684	53.4%
1	有, 他#她需要照顧	189	6.0%
8	不適用	1281	40.6%
9	不詳	1	0.0%
Sysmiss		3356	
Warning: these figures indicate the number of cases found in the data file. They cannot be interpreted as summary statistics of the population of interest.			

# a5j : 他/她有沒有因為健康或身體上的問題而需要別人幫忙照顧?譬如吃東西、洗澡、穿衣或是在屋裡走動等。			
Information		[Type= discrete] [Format=numeric] [Range= 0-9] [Missing=*]	
Statistics [NW/ W]		[Valid=3155 /-] [Invalid=3356 /-]	
Value	Label	Cases	Percentage
0	沒有, 他#她不需要照顧	160	5.1%
1	有, 他#她需要照顧	95	3.0%
8	不適用	2898	91.9%
9	不詳	2	0.1%
Sysmiss		3356	
<i>Warning: these figures indicate the number of cases found in the data file. They cannot be interpreted as summary statistics of the population of interest.</i>			
# a6ayr : 請問你的先生/太太是什麼時候過世或離婚/分居的?民國年			
Information		[Type= discrete] [Format=numeric] [Range= 5-99] [Missing=*]	
Statistics [NW/ W]		[Valid=3155 /-] [Invalid=3356 /-]	
Value	Label	Cases	Percentage
5		1	0.0%
9		1	0.0%
16		1	0.0%
17		1	0.0%
19		1	0.0%
20		1	0.0%
22		1	0.0%
24		1	0.0%
25		1	0.0%
26		2	0.1%
27		1	0.0%
28		4	0.1%
29		3	0.1%
30		1	0.0%
31		2	0.1%
32		4	0.1%
33		3	0.1%
34		8	0.3%
35		7	0.2%
36		8	0.3%
37		5	0.2%
38		16	0.5%
39		4	0.1%
40		5	0.2%
41		7	0.2%
42		4	0.1%
43		3	0.1%
44		5	0.2%
45		11	0.3%
46		13	0.4%
47		11	0.3%
48		6	0.2%

# a6ayr: 請問你的先生/太太是什麼時候過世或離婚/分居的?民國年			
Value	Label	Cases	Percentage
49		7	0.2%
50		13	0.4%
51		7	0.2%
52		13	0.4%
53		8	0.3%
54		8	0.3%
55		8	0.3%
56		5	0.2%
57		17	0.5%
58		13	0.4%
59		11	0.3%
60		27	0.9%
61		17	0.5%
62		29	0.9%
63		11	0.3%
64		30	1.0%
65		16	0.5%
66		19	0.6%
67		20	0.6%
68		27	0.9%
69		26	0.8%
70		28	0.9%
71		32	1.0%
72		30	1.0%
73		20	0.6%
74		32	1.0%
75		29	0.9%
76		44	1.4%
77		53	1.7%
78		40	1.3%
79		51	1.6%
80		41	1.3%
81		70	2.2%
82		23	0.7%
83		6	0.2%
84		5	0.2%
88	不適用	2083	66.0%
99	不詳	94	3.0%
Sysmiss		3356	
Warning: these figures indicate the number of cases found in the data file. They cannot be interpreted as summary statistics of the population of interest.			
# a6amn: 請問你的先生/太太是什麼時候過世或離婚/分居的?月			
Information	[Type= discrete] [Format=numeric] [Range= 1-99] [Missing=*]		
Statistics [NW/ W]	[Valid=3150 /-] [Invalid=3361 /-]		

a6amn: 請問你的先生/太太是什麼時候過世或離婚/分居的?月

Value	Label	Cases	Percentage
1		45	1.4%
2		59	1.9%
3		67	2.1%
4		63	2.0%
5		69	2.2%
6		71	2.3%
7		53	1.7%
8		83	2.6%
9		49	1.6%
10		35	1.1%
11		47	1.5%
12		53	1.7%
88	不適用	2083	66.1%
99	不詳	373	11.8%
Sysmiss		3361	

Warning: these figures indicate the number of cases found in the data file. They cannot be interpreted as summary statistics of the population of interest.

a6b: 那時候他/她是幾歲?歲

Information	[Type= discrete] [Format=numeric] [Range= 18-99] [Missing=*]
Statistics [NW/ W]	[Valid=3150 /-] [Invalid=3361 /-]

Value	Label	Cases	Percentage
18		1	0.0%
19		3	0.1%
20		2	0.1%
22		4	0.1%
23		3	0.1%
24		8	0.3%
26		4	0.1%
27		4	0.1%
28		6	0.2%
29		5	0.2%
30		11	0.3%
31		2	0.1%
32		6	0.2%
33		4	0.1%
34		8	0.3%
35		12	0.4%
36		5	0.2%
37		8	0.3%
38		10	0.3%
39		11	0.3%
40		7	0.2%
41		7	0.2%
42		16	0.5%
43		11	0.3%

a6b: 那時候他/她是幾歲?歲

Value	Label	Cases	Percentage
44		6	0.2%
45		8	0.3%
46		12	0.4%
47		14	0.4%
48		6	0.2%
49		18	0.6%
50		31	1.0%
51		18	0.6%
52		10	0.3%
53		17	0.5%
54		13	0.4%
55		18	0.6%
56		16	0.5%
57		15	0.5%
58		19	0.6%
59		15	0.5%
60		31	1.0%
61		22	0.7%
62		27	0.9%
63		29	0.9%
64		23	0.7%
65		34	1.1%
66		31	1.0%
67		15	0.5%
68		24	0.8%
69		31	1.0%
70		35	1.1%
71		21	0.7%
72		24	0.8%
73		24	0.8%
74		28	0.9%
75		24	0.8%
76		24	0.8%
77		26	0.8%
78		14	0.4%
79		8	0.3%
80		17	0.5%
81		11	0.3%
82		8	0.3%
83		5	0.2%
84		2	0.1%
85		6	0.2%
86		3	0.1%
87		4	0.1%
88	不適用	2149	68.2%

# a6b: 那時候他/她是幾歲?歲			
Value	Label	Cases	Percentage
89		1	0.0%
90		2	0.1%
94		1	0.0%
98		1	0.0%
99	不詳	51	1.6%
Sysmiss		3361	
Warning: these figures indicate the number of cases found in the data file. They cannot be interpreted as summary statistics of the population of interest.			
# a6c: 他/她是閩南人、客家人、外省人?還是哪裡人?			
Information	[Type= discrete] [Format=numeric] [Range= 1-9] [Missing=*]		
Statistics [NW/ W]	[Valid=3155 /-] [Invalid=3356 /-]		
Value	Label	Cases	Percentage
1	閩南人	748	<div><div></div></div> 23.7%
2	客家人	135	<div><div></div></div> 4.3%
3	外省人	117	<div><div></div></div> 3.7%
4	原住民(山胞)	19	<div><div></div></div> 0.6%
5	外國人, 其他(請指明)_____	2	<div><div></div></div> 0.1%
8	不適用	2125	<div><div></div></div> 67.4%
9	不詳	9	<div><div></div></div> 0.3%
Sysmiss		3356	
Warning: these figures indicate the number of cases found in the data file. They cannot be interpreted as summary statistics of the population of interest.			
# a7a: 請問你的先生/太太是什麼原因死亡的呢?			
Information	[Type= discrete] [Format=numeric] [Range= 1-99] [Missing=*]		
Statistics [NW/ W]	[Valid=3153 /-] [Invalid=3358 /-]		
Value	Label	Cases	Percentage
1	生病	791	<div><div></div></div> 25.1%
2	意外事故(如他殺)	54	<div><div></div></div> 1.7%
3	自殺	7	<div><div></div></div> 0.2%
4	車禍	21	<div><div></div></div> 0.7%
77	其他	21	<div><div></div></div> 0.7%
88	不適用	2215	<div><div></div></div> 70.3%
99	不詳	44	<div><div></div></div> 1.4%
Sysmiss		3358	
Warning: these figures indicate the number of cases found in the data file. They cannot be interpreted as summary statistics of the population of interest.			
# a7b: 他/她過世的時候是住在家裡、在別人家裡, 或是送去醫院或其他機構呢?			
Information	[Type= discrete] [Format=numeric] [Range= 1-9] [Missing=*]		
Statistics [NW/ W]	[Valid=3155 /-] [Invalid=3356 /-]		
Value	Label	Cases	Percentage
1	住在家裡(接問A7b1)	631	<div><div></div></div> 20.0%
2	送去醫院	276	<div><div></div></div> 8.7%
3	送去其他機構	6	<div><div></div></div> 0.2%
4	搬去住在別人家裡(接問A7b2)	6	<div><div></div></div> 0.2%
8	不適用	2214	<div><div></div></div> 70.2%
9	不詳	22	<div><div></div></div> 0.7%

# a7b: 他/她過世的時候是住在家裡、在別人家裡，或是送去醫院或其他機構呢？			
Value	Label	Cases	Percentage
Sysmiss		3356	
Warning: these figures indicate the number of cases found in the data file. They cannot be interpreted as summary statistics of the population of interest.			
# a7b1: 住在家裡，有其他人住進來幫忙嗎？			
Information	[Type= discrete] [Format=numeric] [Range= 1-9] [Missing=*]		
Statistics [NW/ W]	[Valid=3153 /-] [Invalid=3358 /-]		
Value	Label	Cases	Percentage
1	有	212	6.7%
2	沒有	366	11.6%
8	不適用	2520	79.9%
9	不詳	55	1.7%
Sysmiss		3358	
Warning: these figures indicate the number of cases found in the data file. They cannot be interpreted as summary statistics of the population of interest.			
# a7b2: 搬去住別人家裡，你也一起住過去了嗎？			
Information	[Type= discrete] [Format=numeric] [Range= 1-9] [Missing=*]		
Statistics [NW/ W]	[Valid=3151 /-] [Invalid=3360 /-]		
Value	Label	Cases	Percentage
1	是	2	0.1%
2	不是	7	0.2%
8	不適用	3133	99.4%
9	不詳	9	0.3%
Sysmiss		3360	
Warning: these figures indicate the number of cases found in the data file. They cannot be interpreted as summary statistics of the population of interest.			
# a7c: 你們的居住方式安排在他/她過世後有沒有什麼改變呢?譬如說，你有沒有搬到別處同住或搬到別家去和親人同住?或者有沒有人搬進來和你同住？			
Information	[Type= discrete] [Format=numeric] [Range= 1-9] [Missing=*]		
Statistics [NW/ W]	[Valid=3155 /-] [Invalid=3356 /-]		
Value	Label	Cases	Percentage
1	沒有改變	803	25.5%
2	搬到別處獨自居住	13	0.4%
3	搬到別處和子女或其他親人同住	79	2.5%
4	子女或其他親人搬來和個案同住	6	0.2%
5	老人安養院、療養院	13	0.4%
6	榮民之家	0	
7	其他	11	0.3%
8	不適用	2216	70.2%
9	不詳	14	0.4%
Sysmiss		3356	
Warning: these figures indicate the number of cases found in the data file. They cannot be interpreted as summary statistics of the population of interest.			
# a7d: 你們有沒有因為他/她過世而有誰出大錢或大家湊錢來應付他/她生病的開支，或在他/她死後給你用，還是有其他金錢上的安排？			
Information	[Type= discrete] [Format=numeric] [Range= 1-9] [Missing=*]		
Statistics [NW/ W]	[Valid=3155 /-] [Invalid=3356 /-]		

a7d: 你們有沒有因為他/她過世而有誰出大錢或大家湊錢來應付他/她生病的開支，或在他/她死後給你用，還是有其他金錢上的安排？

Value	Label	Cases	Percentage
1	有(接問A7d1)	189	6.0%
2	沒有	736	23.3%
8	不適用	2215	70.2%
9	不詳	15	0.5%
Sysmiss		3356	

Warning: these figures indicate the number of cases found in the data file. They cannot be interpreted as summary statistics of the population of interest.

a7d1: 有，請指出來是什麼？

Information	[Type= discrete] [Format=numeric] [Range= 1-99] [Missing=*]
Statistics [NW/ W]	[Valid=3154 /-] [Invalid=3357 /-]

Value	Label	Cases	Percentage
1	醫療支出	59	1.9%
2	後事(喪葬)費用	38	1.2%
3	分家產	5	0.2%
4	付債	0	
12	醫療支出+後事(喪葬)費用	17	0.5%
77	其他	55	1.7%
88	不適用	2961	93.9%
99	不詳	19	0.6%
Sysmiss		3357	

Warning: these figures indicate the number of cases found in the data file. They cannot be interpreted as summary statistics of the population of interest.

crt1: 現住地縣市別

Information	[Type= discrete] [Format=numeric] [Range= 1-99] [Missing=*]
Statistics [NW/ W]	[Valid=3155 /-] [Invalid=3356 /-]

Value	Label	Cases	Percentage
1	台北市	366	11.6%
2	高雄市	41	1.3%
3	基隆市	100	3.2%
4	新竹市	47	1.5%
5	台中市	117	3.7%
6	嘉義市	41	1.3%
7	台南市	147	4.7%
8	台北縣	206	6.5%
9	桃園縣	157	5.0%
10	新竹縣	1	0.0%
11	苗栗縣	226	7.2%
12	台中縣	447	14.2%
13	彰化縣	43	1.4%
14	南投縣	144	4.6%
15	雲林縣	83	2.6%
16	嘉義縣	83	2.6%
17	台南縣	74	2.3%
18	高雄縣	293	9.3%
19	屏東縣	296	9.4%

# crt1: 現住地縣市別			
Value	Label	Cases	Percentage
20	宜蘭縣	84	<div><div></div></div> 2.7%
21	花蓮縣	44	<div><div></div></div> 1.4%
22	台東縣	115	<div><div></div></div> 3.6%
23	澎湖縣	0	
88	不適用	0	
99	不詳	0	
Sysmiss		3356	
Warning: these figures indicate the number of cases found in the data file. They cannot be interpreted as summary statistics of the population of interest.			
# crt2: 現住地行政區域別			
Information	[Type= discrete] [Format=numeric] [Range= 1-5] [Missing=*]		
Statistics [NW/ W]	[Valid=3155 /-] [Invalid=3356 /-]		
Value	Label	Cases	Percentage
1	直轄市	407	<div><div></div></div> 12.9%
2	省轄市	452	<div><div></div></div> 14.3%
3	縣轄市(含三重、板橋市等)	539	<div><div></div></div> 17.1%
4	鎮	600	<div><div></div></div> 19.0%
5	鄉	1157	<div><div></div></div> 36.7%
Sysmiss		3356	
Warning: these figures indicate the number of cases found in the data file. They cannot be interpreted as summary statistics of the population of interest.			
# b1: 這是你長久居住的地方嗎?或這你是在幾個子女家裡輪流住?還是你雖然居住在這裡，但是常常到其他親人家裡探望?(譬如兒子家、女兒家、或其他親友家)，或者你是剛好到這裡來探望，並不住在這裡?			
Information	[Type= discrete] [Format=numeric] [Range= 1-9] [Missing=*]		
Statistics [NW/ W]	[Valid=3155 /-] [Invalid=3356 /-]		
Value	Label	Cases	Percentage
1	長久住	2965	<div><div></div></div> 94.0%
2	居住在此，常探望其他人	54	<div><div></div></div> 1.7%
3	輪流住	64	<div><div></div></div> 2.0%
4	剛好來此探望，在別處長住	59	<div><div></div></div> 1.9%
8	不適用	12	<div><div></div></div> 0.4%
9	不詳	1	<div><div></div></div> 0.0%
Sysmiss		3356	
Warning: these figures indicate the number of cases found in the data file. They cannot be interpreted as summary statistics of the population of interest.			
# b1b: 【核對紀錄:如果b1答3(輪流住)，在下面勾1，並跳問b5。否則核對民國78年的資料，看現在住址是否與78年時住址相同】			
Information	[Type= discrete] [Format=numeric] [Range= 1-9] [Missing=*]		
Statistics [NW/ W]	[Valid=3155 /-] [Invalid=3356 /-]		
Value	Label	Cases	Percentage
1	現在是輪流住(跳問B5)	78	<div><div></div></div> 2.5%
2	不是輪流住，現在住址與78年長住地址不同(跳問B3)	360	<div><div></div></div> 11.4%
3	不是輪流住，現在住址與78年長住地址相同	2674	<div><div></div></div> 84.8%
8	不適用	43	<div><div></div></div> 1.4%
9	不詳	0	
Sysmiss		3356	

b1b: 【核對紀錄:如果**b1**答3(輪流住), 在下面勾1, 並跳問b5。否則核對民國**78**年的資料, 看現在住址是否與**78**年時住址相同】

Warning: these figures indicate the number of cases found in the data file. They cannot be interpreted as summary statistics of the population of interest.

b2: 我們的紀錄顯示，你現在的住址和我們**78**年訪問你時的地址相同，請問從**78**年到現在這段期間，你有沒有移住過別處(超過四個月)?【如果有】這段期間裡你總共搬過幾次住處(超過四個月)?

Information [Type= discrete] [Format=numeric] [Range= 0-9] [Missing=*]

Statistics [NW/ W] [Valid=3155 /-] [Invalid=3356 /-]

Value	Label	Cases	Percentage
0	沒有(跳問B4)	2699	85.5%
1	有，移過——次住處【針對最後一次遷移問B2a-B2g】	32	1.0%
8	不適用	423	13.4%
9	不詳	1	0.0%
Sysmiss		3356	

Warning: these figures indicate the number of cases found in the data file. They cannot be interpreted as summary statistics of the population of interest.

b2a: 你最近一次是搬到哪裡(鄉鎮市區)(不用過錄)?

Information [Type= discrete] [Format=numeric] [Range= 0-8] [Missing=*]

Statistics [NW/ W] [Valid=3155 /-] [Invalid=3356 /-]

Value	Label	Cases	Percentage
0		1	0.0%
1		22	0.7%
2		6	0.2%
3		1	0.0%
4		1	0.0%
7		1	0.0%
8	不適用	3123	99.0%
Sysmiss		3356	

Warning: these figures indicate the number of cases found in the data file. They cannot be interpreted as summary statistics of the population of interest.

b2b: 你搬去的地方是在你原先住的地方附近或在同一個鄉鎮市區嗎?還是在不同的鄉鎮市區?

Information [Type= discrete] [Format=numeric] [Range= 1-9] [Missing=*]

Statistics [NW/ W] [Valid=3155 /-] [Invalid=3356 /-]

Value	Label	Cases	Percentage
1	隔壁或同棟樓	3	0.1%
2	同鄉	5	0.2%
3	同一或鄰近市#鄉#鎮	8	0.3%
4	台灣其他地方	10	0.3%
5	大陸	2	0.1%
6	其他國家	2	0.1%
7	不知道	0	
8	不適用	3125	99.0%
9	不詳	0	
Sysmiss		3356	

Warning: these figures indicate the number of cases found in the data file. They cannot be interpreted as summary statistics of the population of interest.

b2cyr: 你是什麼時候搬去那裡的?民國年

Information [Type= discrete] [Format=numeric] [Range= 75-99] [Missing=*]

Statistics [NW/ W] [Valid=3155 /-] [Invalid=3356 /-]

Value	Label	Cases	Percentage
75		1	0.0%
76		2	0.1%

# b2cyr: 你是什麼時候搬去那裡的?民國年			
Value	Label	Cases	Percentage
77		3	0.1%
78		2	0.1%
79		6	0.2%
80		6	0.2%
81		6	0.2%
82		3	0.1%
88	不適用	3125	99.0%
99	不詳	1	0.0%
Sysmiss		3356	
Warning: these figures indicate the number of cases found in the data file. They cannot be interpreted as summary statistics of the population of interest.			
# b2cmn: 你是什麼時候搬去那裡的?月			
Information	[Type= discrete] [Format=numeric] [Range= 1-99] [Missing=*]		
Statistics [NW/ W]	[Valid=3155 /-] [Invalid=3356 /-]		
Value	Label	Cases	Percentage
1		2	0.1%
2		1	0.0%
3		1	0.0%
4		2	0.1%
5		3	0.1%
6		3	0.1%
7		1	0.0%
8		3	0.1%
10		4	0.1%
12		3	0.1%
88	不適用	3125	99.0%
99	不詳	7	0.2%
Sysmiss		3356	
Warning: these figures indicate the number of cases found in the data file. They cannot be interpreted as summary statistics of the population of interest.			
# b2d: 你在那裡是和什麼人同住?			
Information	[Type= discrete] [Format=numeric] [Range= 1-9] [Missing=*]		
Statistics [NW/ W]	[Valid=3155 /-] [Invalid=3356 /-]		
Value	Label	Cases	Percentage
1	獨自居住	4	0.1%
2	僅與配偶同住	4	0.1%
3	僅和未婚子女同住(可包括配偶)	4	0.1%
4	和已婚子女同住(可包括其他人)	16	0.5%
5	其他安排(榮民之家、養老院等)	2	0.1%
8	不適用	3125	99.0%
9	不詳	0	
Sysmiss		3356	
Warning: these figures indicate the number of cases found in the data file. They cannot be interpreted as summary statistics of the population of interest.			
# b2e: 那棟房子是誰的?			
Information	[Type= discrete] [Format=numeric] [Range= 1-9] [Missing=*]		

# b2e: 那棟房子是誰的?			
Statistics [NW/ W]		[Valid=3155 /-] [Invalid=3356 /-]	
Value	Label	Cases	Percentage
1	自己或配偶的	7	0.2%
2	子女的	13	0.4%
3	其他親戚的	0	
4	其他人的	9	0.3%
8	不適用	3126	99.1%
9	不詳	0	
Sysmiss		3356	
<i>Warning: these figures indicate the number of cases found in the data file. They cannot be interpreted as summary statistics of the population of interest.</i>			
# b2f1: 你為什麼要搬到那裡住呢?是不是因為你自己的情況使你有需要?			
Information		[Type= discrete] [Format=numeric] [Range= 0-99] [Missing=*]	
Statistics [NW/ W]		[Valid=3154 /-] [Invalid=3357 /-]	
Value	Label	Cases	Percentage
0	沒有這一項理由	7	0.2%
1	調職或換工作	4	0.1%
2	個案健康惡化	1	0.0%
3	配偶健康惡化	0	
4	個案搬進養護中心或其他安養機構	1	0.0%
5	配偶搬進養護中心或其他安養機構	0	
6	配偶過世	0	
7	其他婚姻狀態的改變(離婚、分居或再婚)	0	
8	接受子女的幫助或預期未來需要子女的幫助	6	0.2%
9	為節省開支, 搬進較小的房子或和他人同住	1	0.0%
10	房屋構造上的限制(原有房子樓梯太高太陡或輪椅無法搬進去等)	3	0.1%
11	賣房子賺錢	0	
77	其他	5	0.2%
88	不適用	3123	99.0%
99	不詳	3	0.1%
Sysmiss		3357	
<i>Warning: these figures indicate the number of cases found in the data file. They cannot be interpreted as summary statistics of the population of interest.</i>			
# b2f2: 你為什麼要搬到那裡住呢?是跟你子女的情況有關係嗎?			
Information		[Type= discrete] [Format=numeric] [Range= 0-99] [Missing=*]	
Statistics [NW/ W]		[Valid=3155 /-] [Invalid=3356 /-]	
Value	Label	Cases	Percentage
0	沒有這一項理由	17	0.5%
21	幫助子女(如照顧孫子、買東西、煮飯等)	3	0.1%
22	為子女需要節省開支	0	
23	跟著子女搬遷	6	0.2%
24	子女過世	1	0.0%
77	其他	2	0.1%
88	不適用	3123	99.0%
99	不詳	3	0.1%
Sysmiss		3356	

# b2f2: 你為什麼要搬到那裡住呢?是跟你子女的情況有關係嗎?			
<i>Warning: these figures indicate the number of cases found in the data file. They cannot be interpreted as summary statistics of the population of interest.</i>			
# b2f3: 你為什麼要搬到那裡住呢?是跟環境方面的考慮有關係嗎?			
Information	[Type= discrete] [Format=numeric] [Range= 0-99] [Missing=*]		
Statistics [NW/ W]	[Valid=3155 /-] [Invalid=3356 /-]		
Value	Label	Cases	Percentage
0	沒有這一項理由	16	0.5%
31	想搬遷到比較好或比較友善的社區	4	0.1%
32	能夠負擔比較好或比較貴的房子	1	0.0%
33	希望能和子女住近一點	0	
34	希望能和子女住在一起	2	0.1%
35	和同住的人相處不好, 想避開	0	
36	回故鄉養老	1	0.0%
37	住老家比較習慣	2	0.1%
77	其他	3	0.1%
88	不適用	3123	99.0%
99	不詳	3	0.1%
Sysmiss		3356	
<i>Warning: these figures indicate the number of cases found in the data file. They cannot be interpreted as summary statistics of the population of interest.</i>			
# b2gyr: 請問你是什麼時候離開那裡的?民國年(跳問 b4)			
Information	[Type= discrete] [Format=numeric] [Range= 78-99] [Missing=*]		
Statistics [NW/ W]	[Valid=3155 /-] [Invalid=3356 /-]		
Value	Label	Cases	Percentage
78		1	0.0%
79		4	0.1%
80		4	0.1%
81		7	0.2%
82		7	0.2%
88	不適用	3126	99.1%
99	不詳	6	0.2%
Sysmiss		3356	
<i>Warning: these figures indicate the number of cases found in the data file. They cannot be interpreted as summary statistics of the population of interest.</i>			
# b2gmn: 請問你是什麼時候離開那裡的?月(跳問 b4)			
Information	[Type= discrete] [Format=numeric] [Range= 2-99] [Missing=*]		
Statistics [NW/ W]	[Valid=3155 /-] [Invalid=3356 /-]		
Value	Label	Cases	Percentage
2		4	0.1%
3		1	0.0%
5		3	0.1%
6		3	0.1%
7		1	0.0%
10		4	0.1%
12		3	0.1%
88	不適用	3126	99.1%
99	不詳	10	0.3%

# b2gmn: 請問你是什麼時候離開那裡的?月(跳問 b4)			
Value	Label	Cases	Percentage
Sysmiss		3356	
<i>Warning: these figures indicate the number of cases found in the data file. They cannot be interpreted as summary statistics of the population of interest.</i>			
# b3: 我們的紀錄顯示, 你現在的住址和我們 78 年訪問你時的住址不同, 請問從我們上次訪問你到現在, 你的住址移過幾次了?			
Information	[Type= discrete] [Format=numeric] [Range= 1-9] [Missing=*]		
Statistics [NW/ W]	[Valid=3155 /-] [Invalid=3356 /-]		
Value	Label	Cases	Percentage
1		323	<div><div></div></div> 10.2%
2		17	<div><div></div></div> 0.5%
3		5	<div><div></div></div> 0.2%
4		2	<div><div></div></div> 0.1%
7	數不清	0	
8	不適用	2801	<div><div></div></div> 88.8%
9	不詳	7	<div><div></div></div> 0.2%
Sysmiss		3356	
<i>Warning: these figures indicate the number of cases found in the data file. They cannot be interpreted as summary statistics of the population of interest.</i>			
# b3a: 你搬來的地方是在你目前住的地方附近或在同一個鄉鎮市區嗎?還是在不同的鄉鎮市區?			
Information	[Type= discrete] [Format=numeric] [Range= 1-9] [Missing=*]		
Statistics [NW/ W]	[Valid=3155 /-] [Invalid=3356 /-]		
Value	Label	Cases	Percentage
1	隔壁或同棟樓	21	<div><div></div></div> 0.7%
2	同鄉	39	<div><div></div></div> 1.2%
3	同一或鄰近市#鄉#鎮	222	<div><div></div></div> 7.0%
4	台灣其他地方	63	<div><div></div></div> 2.0%
5	大陸	0	
6	其他國家	0	
7	不知道	0	
8	不適用	2808	<div><div></div></div> 89.0%
9	不詳	2	<div><div></div></div> 0.1%
Sysmiss		3356	
<i>Warning: these figures indicate the number of cases found in the data file. They cannot be interpreted as summary statistics of the population of interest.</i>			
# b3byr: 你是什麼時候搬來這裡的?民國年			
Information	[Type= discrete] [Format=numeric] [Range= 16-99] [Missing=*]		
Statistics [NW/ W]	[Valid=3155 /-] [Invalid=3356 /-]		
Value	Label	Cases	Percentage
16		1	<div><div></div></div> 0.0%
63		1	<div><div></div></div> 0.0%
64		1	<div><div></div></div> 0.0%
67		1	<div><div></div></div> 0.0%
71		1	<div><div></div></div> 0.0%
72		1	<div><div></div></div> 0.0%
73		1	<div><div></div></div> 0.0%
74		2	<div><div></div></div> 0.1%

# b3byr: 你是什麼時候搬來這裡的?民國年			
Value	Label	Cases	Percentage
75		1	0.0%
76		3	0.1%
77		2	0.1%
78		39	1.2%
79		73	2.3%
80		83	2.6%
81		81	2.6%
82		51	1.6%
88	不適用	2807	89.0%
99	不詳	6	0.2%
Sysmiss		3356	
Warning: these figures indicate the number of cases found in the data file. They cannot be interpreted as summary statistics of the population of interest.			
# b3bmn: 你是什麼時候搬來這裡的?月			
Information	[Type= discrete] [Format=numeric] [Range= 0-99] [Missing=*]		
Statistics [NW/ W]	[Valid=3155 /-] [Invalid=3356 /-]		
Value	Label	Cases	Percentage
0	沒有這項因素	1	0.0%
1		30	1.0%
2		34	1.1%
3		28	0.9%
4		27	0.9%
5		30	1.0%
6		18	0.6%
7		19	0.6%
8		14	0.4%
9		21	0.7%
10		24	0.8%
11		16	0.5%
12		28	0.9%
88	不適用	2807	89.0%
99	不詳	58	1.8%
Sysmiss		3356	
Warning: these figures indicate the number of cases found in the data file. They cannot be interpreted as summary statistics of the population of interest.			
# b3c1: 你為什麼要搬到這裡住呢?是不是因為你自己的情況使你有需要?			
Information	[Type= discrete] [Format=numeric] [Range= 0-99] [Missing=*]		
Statistics [NW/ W]	[Valid=3154 /-] [Invalid=3357 /-]		
Value	Label	Cases	Percentage
0	沒有這項因素	157	5.0%
1	調職或換工作	12	0.4%
2	個案健康惡化	21	0.7%
3	配偶健康惡化	5	0.2%
4	個案搬進養護中心或其他安養機構	12	0.4%
5	配偶搬進養護中心或其他安養機構	0	
6	配偶過世	5	0.2%

# b3c1: 你為什麼要搬到這裡住呢?是不是因為你自己的情況使你有需要?			
Value	Label	Cases	Percentage
7	其他婚姻狀態的改變(離婚、分居或再婚)	2	0.1%
8	接受子女的幫助或預期未來需要子女的幫助	22	0.7%
9	為節省開支，搬進較小的房子或和他人同住	7	0.2%
10	房屋構造上的限制(原有房子樓梯太高太陡或輪椅無法搬進去等)	20	0.6%
11	賣房子賺錢	10	0.3%
12	喜歡獨居	3	0.1%
77	其他	55	1.7%
88	不適用	2810	89.1%
99	不詳	13	0.4%
Sysmiss		3357	
Warning: these figures indicate the number of cases found in the data file. They cannot be interpreted as summary statistics of the population of interest.			
# b3c2: 你為什麼要搬到這裡住呢?是跟你子女的情況有關係嗎?			
Information	[Type= discrete] [Format=numeric] [Range= 0-99] [Missing=*]		
Statistics [NW/ W]	[Valid=3155 /-] [Invalid=3356 /-]		
Value	Label	Cases	Percentage
0	沒有這項因素	191	6.1%
21	幫助子女(如照顧孫子、買東西、煮飯等)	48	1.5%
22	為子女需要節省開支	7	0.2%
23	跟著子女搬遷	51	1.6%
24	子女過世	7	0.2%
77	其他	25	0.8%
88	不適用	2815	89.2%
99	不詳	11	0.3%
Sysmiss		3356	
Warning: these figures indicate the number of cases found in the data file. They cannot be interpreted as summary statistics of the population of interest.			
# b3c3: 你為什麼要搬到這裡住呢?是跟環境方面的考慮有關係嗎?			
Information	[Type= discrete] [Format=numeric] [Range= 0-99] [Missing=*]		
Statistics [NW/ W]	[Valid=3154 /-] [Invalid=3357 /-]		
Value	Label	Cases	Percentage
0	沒有這項因素	181	5.7%
31	想搬遷到比較好或比較友善的社區	46	1.5%
32	能夠負擔比較好或比較貴的房子	19	0.6%
33	希望能和子女住近一點	7	0.2%
34	希望能和子女住在一起	11	0.3%
35	和同住的人相處不好，想避開	4	0.1%
36	回故鄉養老	3	0.1%
37	住老家比較習慣	13	0.4%
77	其他	48	1.5%
88	不適用	2810	89.1%
99	不詳	12	0.4%
Sysmiss		3357	
Warning: these figures indicate the number of cases found in the data file. They cannot be interpreted as summary statistics of the population of interest.			

# b4: 在未來一年裡，你有打算要移到別處居處嗎？			
Information		[Type= discrete] [Format=numeric] [Range= 1-9] [Missing=*]	
Statistics [NW/ W]		[Valid=3155 /-] [Invalid=3356 /-]	
Value	Label	Cases	Percentage
1	是	87	<div><div></div></div> 2.8%
2	否(跳問B6)	2899	<div><div></div></div> 91.9%
8	不適用	167	<div><div></div></div> 5.3%
9	不詳	2	<div><div></div></div> 0.1%
Sysmiss		3356	
Warning: these figures indicate the number of cases found in the data file. They cannot be interpreted as summary statistics of the population of interest.			
# b4a: 你打算移到哪裡去住呢？			
Information		[Type= discrete] [Format=numeric] [Range= 1-9] [Missing=*]	
Statistics [NW/ W]		[Valid=3155 /-] [Invalid=3356 /-]	
Value	Label	Cases	Percentage
1	隔壁或同棟樓	3	<div><div></div></div> 0.1%
2	同鄉	10	<div><div></div></div> 0.3%
3	同一或鄰近市#鄉#鎮	31	<div><div></div></div> 1.0%
4	台灣其他地方	21	<div><div></div></div> 0.7%
5	大陸	3	<div><div></div></div> 0.1%
6	其他國家	3	<div><div></div></div> 0.1%
7	不知道	16	<div><div></div></div> 0.5%
8	不適用	3068	<div><div></div></div> 97.2%
9	不詳	0	
Sysmiss		3356	
Warning: these figures indicate the number of cases found in the data file. They cannot be interpreted as summary statistics of the population of interest.			
# b4c1: 你為什麼要移到別處去住呢?是不是因為你自己的情況使你有需要？			
Information		[Type= discrete] [Format=numeric] [Range= 0-99] [Missing=*]	
Statistics [NW/ W]		[Valid=3155 /-] [Invalid=3356 /-]	
Value	Label	Cases	Percentage
0	沒有這項因素	31	<div><div></div></div> 1.0%
1	調職或換工作	2	<div><div></div></div> 0.1%
2	個案健康惡化	2	<div><div></div></div> 0.1%
3	配偶健康惡化	0	
4	個案搬進養護中心或其他安養機構	5	<div><div></div></div> 0.2%
5	配偶搬進養護中心或其他安養機構	0	
6	配偶過世	0	
7	其他婚姻狀態的改變(離婚、分居或再婚)	0	
8	接受子女的幫助或預期未來需要子女的幫助	11	<div><div></div></div> 0.3%
9	為節省開支，搬進較小的房子或和他人同住	4	<div><div></div></div> 0.1%
10	房屋構造上的限制(原有房子樓梯太高太陡或輪椅無法搬進去等)	2	<div><div></div></div> 0.1%
11	賣房子賺錢	2	<div><div></div></div> 0.1%
12	喜歡獨居	2	<div><div></div></div> 0.1%
77	其他	22	<div><div></div></div> 0.7%
88	不適用	3068	<div><div></div></div> 97.2%

# b4c1: 你為什麼要移到別處去住呢?是不是因為你自己的情況使你有需要?			
Value	Label	Cases	Percentage
99	不詳	4	0.1%
Sysmiss		3356	
Warning: these figures indicate the number of cases found in the data file. They cannot be interpreted as summary statistics of the population of interest.			
# b4c2: 你為什麼要移到別處去住呢?是跟你子女的情況有關係嗎?			
Information	[Type= discrete] [Format=numeric] [Range= 0-99] [Missing=*]		
Statistics [NW/ W]	[Valid=3155 /-] [Invalid=3356 /-]		
Value	Label	Cases	Percentage
0	沒有這項因素	63	2.0%
21	幫助子女(如照顧孫子、買東西、煮飯等)	3	0.1%
22	為子女需要節省開支	0	
23	跟著子女搬遷	12	0.4%
24	子女過世	0	
77	其他	4	0.1%
88	不適用	3068	97.2%
99	不詳	5	0.2%
Sysmiss		3356	
Warning: these figures indicate the number of cases found in the data file. They cannot be interpreted as summary statistics of the population of interest.			
# b4c3: 你為什麼要移到別處去住呢?是跟環境方面的考慮有關係嗎?			
Information	[Type= discrete] [Format=numeric] [Range= 0-99] [Missing=*]		
Statistics [NW/ W]	[Valid=3154 /-] [Invalid=3357 /-]		
Value	Label	Cases	Percentage
0	沒有這項因素	47	1.5%
31	想搬遷到比較好或比較友善的社區	7	0.2%
32	能夠負擔比較好或比較貴的房子	4	0.1%
33	希望能和子女住近一點	0	
34	希望能和子女住在一起	4	0.1%
35	和同住的人相處不好, 想避開	2	0.1%
36	回故鄉養老	4	0.1%
37	住老家比較習慣	4	0.1%
77	其他	10	0.3%
88	不適用	3068	97.3%
99	不詳	4	0.1%
Sysmiss		3357	
Warning: these figures indicate the number of cases found in the data file. They cannot be interpreted as summary statistics of the population of interest.			
# b6child: 現在我想問你一些關於你的子女和其他親屬的問題。請問你現在有多少個子女?			
Information	[Type= discrete] [Format=numeric] [Range= 0-99] [Missing=*]		
Statistics [NW/ W]	[Valid=3155 /-] [Invalid=3356 /-]		
Value	Label	Cases	Percentage
0		148	4.7%
1		192	6.1%
2		284	9.0%
3		363	11.5%
4		477	15.1%

# b6child: 現在我想問你一些關於你的子女和其他親屬的問題。請問你現在有多少個子女？			
Value	Label	Cases	Percentage
5		536	<div><div></div></div> 17.0%
6		513	<div><div></div></div> 16.3%
7		329	<div><div></div></div> 10.4%
8		184	<div><div></div></div> 5.8%
9		90	<div><div></div></div> 2.9%
10		24	<div><div></div></div> 0.8%
11		6	<div><div></div></div> 0.2%
12		4	<div><div></div></div> 0.1%
13		1	<div><div></div></div> 0.0%
88	不適用	3	<div><div></div></div> 0.1%
99	不詳	1	<div><div></div></div> 0.0%
Sysmiss		3356	
Warning: these figures indicate the number of cases found in the data file. They cannot be interpreted as summary statistics of the population of interest.			
# b6boys: 有幾個男孩？			
Information		[Type= discrete] [Format=numeric] [Range= 0-99] [Missing=*]	
Statistics [NW/ W]		[Valid=3155 /-] [Invalid=3356 /-]	
Value	Label	Cases	Percentage
0		302	<div><div></div></div> 9.6%
1		659	<div><div></div></div> 20.9%
2		833	<div><div></div></div> 26.4%
3		670	<div><div></div></div> 21.2%
4		390	<div><div></div></div> 12.4%
5		180	<div><div></div></div> 5.7%
6		54	<div><div></div></div> 1.7%
7		22	<div><div></div></div> 0.7%
8		4	<div><div></div></div> 0.1%
88	不適用	40	<div><div></div></div> 1.3%
99	不詳	1	<div><div></div></div> 0.0%
Sysmiss		3356	
Warning: these figures indicate the number of cases found in the data file. They cannot be interpreted as summary statistics of the population of interest.			
# b6girls: 有幾個女孩？			
Information		[Type= discrete] [Format=numeric] [Range= 0-99] [Missing=*]	
Statistics [NW/ W]		[Valid=3154 /-] [Invalid=3357 /-]	
Value	Label	Cases	Percentage
0		380	<div><div></div></div> 12.0%
1		707	<div><div></div></div> 22.4%
2		748	<div><div></div></div> 23.7%
3		610	<div><div></div></div> 19.3%
4		368	<div><div></div></div> 11.7%
5		182	<div><div></div></div> 5.8%
6		77	<div><div></div></div> 2.4%
7		30	<div><div></div></div> 1.0%
8		8	<div><div></div></div> 0.3%
9		2	<div><div></div></div> 0.1%

# b6girls: 有幾個女孩?			
Value	Label	Cases	Percentage
10		1	0.0%
88	不適用	40	<div><div></div></div> 1.3%
99	不詳	1	0.0%
Sysmiss		3357	
Warning: these figures indicate the number of cases found in the data file. They cannot be interpreted as summary statistics of the population of interest.			
# b6a: 從我們在民國78年和你談過之後，你有沒有子女過世的?			
Information	[Type= discrete] [Format=numeric] [Range= 1-9] [Missing=*]		
Statistics [NW/ W]	[Valid=3155 /-] [Invalid=3356 /-]		
Value	Label	Cases	Percentage
1	有	176	<div><div></div></div> 5.6%
2	沒有(跳問B7)	2946	<div><div></div></div> 93.4%
8	不適用	31	<div><div></div></div> 1.0%
9	不詳	2	0.1%
Sysmiss		3356	
Warning: these figures indicate the number of cases found in the data file. They cannot be interpreted as summary statistics of the population of interest.			
# b6b1: 是哪個子女過世了?			
Information	[Type= discrete] [Format=numeric] [Range= 31-99] [Missing=*]		
Statistics [NW/ W]	[Valid=3155 /-] [Invalid=3356 /-]		
Value	Label	Cases	Percentage
31	長子	61	<div><div></div></div> 1.9%
32	次子	33	<div><div></div></div> 1.0%
33	三子	20	<div><div></div></div> 0.6%
34	四子	6	0.2%
35	五子及以後	6	0.2%
36	么兒	0	
41	長女	26	<div><div></div></div> 0.8%
42	次女	12	<div><div></div></div> 0.4%
43	三女	3	0.1%
44	四女	6	0.2%
45	五女及以後	2	0.1%
46	么女	0	
48	女兒(排行不明)	1	0.0%
88	不適用	2978	<div><div></div></div> 94.4%
99	不詳	1	0.0%
Sysmiss		3356	
Warning: these figures indicate the number of cases found in the data file. They cannot be interpreted as summary statistics of the population of interest.			
# b6c1: 【針對每個過世的子女問】他/她過世的時候是住在哪裡?			
Information	[Type= discrete] [Format=numeric] [Range= 0-9] [Missing=*]		
Statistics [NW/ W]	[Valid=3155 /-] [Invalid=3356 /-]		
Value	Label	Cases	Percentage
0	與個案同住一戶	53	<div><div></div></div> 1.7%
1	隔壁或同棟樓	14	0.4%
2	同鄉	11	0.3%

# b6c1 : 【針對每個過世的子女問】他/她過世的時候是住在哪裡？			
Value	Label	Cases	Percentage
3	同一或鄰近市#鄉#鎮	54	1.7%
4	台灣其他地方	40	1.3%
5	大陸	3	0.1%
6	其他國家	0	
7	不知道	0	
8	不適用	2978	94.4%
9	不詳	2	0.1%
Sysmiss		3356	
Warning: these figures indicate the number of cases found in the data file. They cannot be interpreted as summary statistics of the population of interest.			
# b6d1 : 他/她過世了以後，你的居住安排方式有沒有因此改變?有沒有其他人搬來和你同住?或者你搬去和別的孩子同住？			
Information	[Type= discrete] [Format=numeric] [Range= 1-9] [Missing=*]		
Statistics [NW/ W]	[Valid=3155 /-] [Invalid=3356 /-]		
Value	Label	Cases	Percentage
1	沒有改變	166	5.3%
2	另一個孩子搬來同住	1	0.0%
3	個案搬去和另一個孩子同住	5	0.2%
4	其他(榮民之家等)請指明_____	2	0.1%
8	不適用	2979	94.4%
9	不詳	2	0.1%
Sysmiss		3356	
Warning: these figures indicate the number of cases found in the data file. They cannot be interpreted as summary statistics of the population of interest.			
# b6e1 : 他/她過世以後，你有沒有收到影響而減少經濟來源?或者需要節省開支?還是要由別人拿錢給你? c 或是其他不同的安排？			
Information	[Type= discrete] [Format=numeric] [Range= 1-9] [Missing=*]		
Statistics [NW/ W]	[Valid=3155 /-] [Invalid=3356 /-]		
Value	Label	Cases	Percentage
1	沒有改變	133	4.2%
2	減少經濟來源，須節省開支	34	1.1%
3	由其他人多拿錢	5	0.2%
4	其他	4	0.1%
8	不適用	2978	94.4%
9	不詳	1	0.0%
Sysmiss		3356	
Warning: these figures indicate the number of cases found in the data file. They cannot be interpreted as summary statistics of the population of interest.			
# b6b2 : 是哪個子女過世了？			
Information	[Type= discrete] [Format=numeric] [Range= 31-99] [Missing=*]		
Statistics [NW/ W]	[Valid=3153 /-] [Invalid=3358 /-]		
Value	Label	Cases	Percentage
31	長子	0	
32	次子	1	0.0%
33	三子	3	0.1%
34	四子	1	0.0%

# b6b2: 是哪個子女過世了?			
Value	Label	Cases	Percentage
35	五子及以後	0	
36	么兒	0	
41	長女	2	0.1%
42	次女	1	0.0%
43	三女	0	
44	四女	2	0.1%
45	五女及以後	1	0.0%
46	么女	0	
88	不適用	3141	99.6%
99	不詳	1	0.0%
Sysmiss		3358	
Warning: these figures indicate the number of cases found in the data file. They cannot be interpreted as summary statistics of the population of interest.			
# b6c2: 【針對每個過世的子女問】他/她過世的時候是住在哪裡?			
Information	[Type= discrete] [Format=numeric] [Range= 0-9] [Missing=*]		
Statistics [NW/ W]	[Valid=3155 /-] [Invalid=3356 /-]		
Value	Label	Cases	Percentage
0	與個案同住一戶	0	
1	隔壁或同棟樓	1	0.0%
2	同鄉	0	
3	同一或鄰近市#鄉#鎮	7	0.2%
4	台灣其他地方	3	0.1%
5	大陸	0	
6	其他國家	0	
7	不知道	0	
8	不適用	3143	99.6%
9	不詳	1	0.0%
Sysmiss		3356	
Warning: these figures indicate the number of cases found in the data file. They cannot be interpreted as summary statistics of the population of interest.			
# b6d2: 他/她過世了以後，你的居住安排方式有沒有因此改變?有沒有其他人搬來和你同住?或者你搬去和別的孩子同住?			
Information	[Type= discrete] [Format=numeric] [Range= 1-9] [Missing=*]		
Statistics [NW/ W]	[Valid=3155 /-] [Invalid=3356 /-]		
Value	Label	Cases	Percentage
1	沒有改變	11	0.3%
2	另一個孩子搬來同住	0	
3	個案搬去和另一個孩子同住	0	
4	其他(榮民之家等)請指明_____	0	
8	不適用	3143	99.6%
9	不詳	1	0.0%
Sysmiss		3356	
Warning: these figures indicate the number of cases found in the data file. They cannot be interpreted as summary statistics of the population of interest.			
# b6e2: 他/她過世以後，你有沒有收到影響而減少經濟來源?或者需要節省開支?還是要由別人拿錢給你?c或是其他不同的安排?			
Information	[Type= discrete] [Format=numeric] [Range= 1-9] [Missing=*]		

b6e2: 他/她過世以後，你有沒有收到影響而減少經濟來源?或者需要節省開支?還是要由別人拿錢給你?**c**或是其他不同的安排?

Statistics [NW/ W] [Valid=3155 /-] [Invalid=3356 /-]

Value	Label	Cases	Percentage
1	沒有改變	9	0.3%
2	減少經濟來源，須節省開支	2	0.1%
3	由其他人多拿錢	0	
4	其他	0	
8	不適用	3143	99.6%
9	不詳	1	0.0%
Sysmiss		3356	

Warning: these figures indicate the number of cases found in the data file. They cannot be interpreted as summary statistics of the population of interest.

b7: 包括你自己在內，你住的這一戶裡總共有幾個人?同住人

Information [Type= discrete] [Format=numeric] [Range= 0-99] [Missing=*]

Statistics [NW/ W] [Valid=3155 /-] [Invalid=3356 /-]

Value	Label	Cases	Percentage
0		1	0.0%
1		318	10.1%
2		644	20.4%
3		321	10.2%
4		276	8.7%
5		359	11.4%
6		465	14.7%
7		344	10.9%
8		158	5.0%
9		75	2.4%
10		63	2.0%
11		40	1.3%
12		30	1.0%
13		9	0.3%
14		13	0.4%
15		9	0.3%
16		3	0.1%
17		4	0.1%
18		3	0.1%
19		2	0.1%
20		2	0.1%
21		3	0.1%
22		2	0.1%
23		1	0.0%
24		1	0.0%
27		1	0.0%
28		1	0.0%
88	不適用	0	
99	不詳	7	0.2%
Sysmiss		3356	

b7: 包括你自己在內，你住的這一戶裡總共有幾個人?同住人

Warning: these figures indicate the number of cases found in the data file. They cannot be interpreted as summary statistics of the population of interest.

b18: 你父親現在還在世嗎?

Information [Type= discrete] [Format=numeric] [Range= 1-9] [Missing=*]

Statistics [NW/ W] [Valid=3155 /-] [Invalid=3356 /-]

Value	Label	Cases	Percentage
1	是	25	0.8%
2	否	3119	98.9%
8	不適用	2	0.1%
9	不詳	9	0.3%
Sysmiss		3356	

Warning: these figures indicate the number of cases found in the data file. They cannot be interpreted as summary statistics of the population of interest.

b18ayr: 他是甚麼時候過世的呢?民國年(如果是民國**78**年**5**月以後去世的，問b18a(1)，若個案現與母親同住，跳問b20，否則問**b19**)

Information [Type= discrete] [Format=numeric] [Range= 0-99] [Missing=*]

Statistics [NW/ W] [Valid=3155 /-] [Invalid=3356 /-]

Value	Label	Cases	Percentage
0	不記得	1954	61.9%
1		3	0.1%
3		1	0.0%
4		2	0.1%
5		3	0.1%
6		2	0.1%
7		2	0.1%
8		8	0.3%
9		2	0.1%
10		8	0.3%
11		4	0.1%
12		5	0.2%
13		6	0.2%
14		10	0.3%
15		8	0.3%
16		5	0.2%
17		6	0.2%
18		5	0.2%
19		8	0.3%
20		8	0.3%
21		7	0.2%
22		8	0.3%
23		13	0.4%
24		5	0.2%
25		8	0.3%
26		8	0.3%
27		14	0.4%
28		9	0.3%
29		10	0.3%

b18ayr: 他是甚麼時候過世的呢?民國年(如果是民國**78**年**5**月以後去世的, 問b18a(1), 若個案現與母親同住, 跳問b20, 否則問**b19**)

Value	Label	Cases	Percentage
30		10	0.3%
31		12	0.4%
32		21	0.7%
33		11	0.3%
34		24	0.8%
35		20	0.6%
36		21	0.7%
37		17	0.5%
38		16	0.5%
39		19	0.6%
40		22	0.7%
41		13	0.4%
42		19	0.6%
43		14	0.4%
44		11	0.3%
45		10	0.3%
46		9	0.3%
47		18	0.6%
48		16	0.5%
49		11	0.3%
50		15	0.5%
51		16	0.5%
52		14	0.4%
53		8	0.3%
54		14	0.4%
55		11	0.3%
56		9	0.3%
57		18	0.6%
58		16	0.5%
59		15	0.5%
60		19	0.6%
61		13	0.4%
62		30	1.0%
63		12	0.4%
64		15	0.5%
65		14	0.4%
66		13	0.4%
67		20	0.6%
68		5	0.2%
69		9	0.3%
70		15	0.5%
71		9	0.3%
72		23	0.7%
73		8	0.3%

b18ayr: 他是甚麼時候過世的呢?民國年(如果是民國**78**年**5**月以後去世的, 問b18a(1), 若個案現與母親同住, 跳問b20, 否則問**b19**)

Value	Label	Cases	Percentage
74		5	0.2%
75		10	0.3%
76		11	0.3%
77		6	0.2%
78		12	0.4%
79		9	0.3%
80		6	0.2%
81		9	0.3%
82		1	0.0%
88	不適用	5	0.2%
99	不詳	294	9.3%
Sysmiss		3356	

Warning: these figures indicate the number of cases found in the data file. They cannot be interpreted as summary statistics of the population of interest.

b18amn: 他是甚麼時候過世的呢?(月)(若 b18ayr=0, b18amn的值表示歲數)

Information	[Type= discrete] [Format=numeric] [Range= 0-99] [Missing=*]
Statistics [NW/ W]	[Valid=3155 /-] [Invalid=3356 /-]

Value	Label	Cases	Percentage
0		233	7.4%
1		69	2.2%
2		61	1.9%
3		80	2.5%
4		59	1.9%
5		47	1.5%
6		63	2.0%
7		51	1.6%
8		192	6.1%
9		72	2.3%
10		68	2.2%
11		36	1.1%
12		61	1.9%
13		43	1.4%
14		38	1.2%
15		38	1.2%
16		38	1.2%
17		27	0.9%
18		39	1.2%
19		22	0.7%
20		80	2.5%
21		32	1.0%
22		30	1.0%
23		32	1.0%
24		32	1.0%
25		50	1.6%

b18amn: 他是甚麼時候過世的呢?(月)(若 b18ayr=0, b18amn的值表示歲數)

Value	Label	Cases	Percentage
26		21	0.7%
27		16	0.5%
28		19	0.6%
29		14	0.4%
30		62	2.0%
31		13	0.4%
32		25	0.8%
33		15	0.5%
34		14	0.4%
35		45	1.4%
36		19	0.6%
37		9	0.3%
38		18	0.6%
39		7	0.2%
40		56	1.8%
41		11	0.3%
42		22	0.7%
43		15	0.5%
44		7	0.2%
45		35	1.1%
46		14	0.4%
47		9	0.3%
48		23	0.7%
49		9	0.3%
50		76	2.4%
51		13	0.4%
52		22	0.7%
53		15	0.5%
54		12	0.4%
55		22	0.7%
56		16	0.5%
57		7	0.2%
58		15	0.5%
59		4	0.1%
60		31	1.0%
61		7	0.2%
62		12	0.4%
63		7	0.2%
64		6	0.2%
65		14	0.4%
66		8	0.3%
67		5	0.2%
68		6	0.2%
69		2	0.1%
70		6	0.2%

# b18amn: 他是甚麼時候過世的呢?(月)(若 b18ayr=0, b18amn的值表示歲數)			
Value	Label	Cases	Percentage
71		1	0.0%
72		2	0.1%
74		1	0.0%
75		1	0.0%
77		1	0.0%
86		1	0.0%
88	不適用	5	0.2%
90		1	0.0%
99	不詳	745	23.6%
Sysmiss		3356	
Warning: these figures indicate the number of cases found in the data file. They cannot be interpreted as summary statistics of the population of interest.			
# b18a1: 他過世的時候是住在哪裡呢?			
Information	[Type= discrete] [Format=numeric] [Range= 1-9] [Missing=*]		
Statistics [NW/ W]	[Valid=3154 /-] [Invalid=3357 /-]		
Value	Label	Cases	Percentage
1	隔壁或同棟樓	15	0.5%
2	同鄰	3	0.1%
3	同一或臨近市#鎮#鄉	24	0.8%
4	台灣其他地方	11	0.3%
5	大陸	9	0.3%
6	其他國家	1	0.0%
8	不適用	2815	89.3%
9	不詳	276	8.8%
Sysmiss		3357	
Warning: these figures indicate the number of cases found in the data file. They cannot be interpreted as summary statistics of the population of interest.			
# b18a2: 他那時候是和誰住在一起呢?			
Information	[Type= discrete] [Format=numeric] [Range= 1-9] [Missing=*]		
Statistics [NW/ W]	[Valid=3154 /-] [Invalid=3357 /-]		
Value	Label	Cases	Percentage
1	獨自居住或僅和配偶同住	4	0.1%
2	和個案同住	16	0.5%
3	和其他子女同住	34	1.1%
4	和其他親友同住	4	0.1%
8	不適用	2818	89.3%
9	不詳	278	8.8%
Sysmiss		3357	
Warning: these figures indicate the number of cases found in the data file. They cannot be interpreted as summary statistics of the population of interest.			
# b19: 你母親現在還在世嗎?			
Information	[Type= discrete] [Format=numeric] [Range= 1-9] [Missing=*]		
Statistics [NW/ W]	[Valid=3145 /-] [Invalid=3366 /-]		
Value	Label	Cases	Percentage
1	是	99	3.1%
2	否	3028	96.3%

# b19 : 你母親現在還在世嗎?			
Value	Label	Cases	Percentage
8	不適用	4	0.1%
9	不詳	14	0.4%
Sysmiss		3366	
Warning: these figures indicate the number of cases found in the data file. They cannot be interpreted as summary statistics of the population of interest.			
# b19ayr : 她是什麼時候過世的呢?民國年(如果是民國 78 年 5 月以後去世的, 問b18a(1), 否則跳問 b20)			
Information	[Type= discrete] [Format=numeric] [Range= 0-99] [Missing=*]		
Statistics [NW/ W]	[Valid=3155 /-] [Invalid=3356 /-]		
Value	Label	Cases	Percentage
0	不記得	1867	<div><div></div></div> 59.2%
1		2	0.1%
2		10	0.3%
3		1	0.0%
4		3	0.1%
5		3	0.1%
6		1	0.0%
7		3	0.1%
8		2	0.1%
9		4	0.1%
10		3	0.1%
11		1	0.0%
12		2	0.1%
13		3	0.1%
14		8	0.3%
15		5	0.2%
16		6	0.2%
17		5	0.2%
18		6	0.2%
19		4	0.1%
20		11	0.3%
21		5	0.2%
22		2	0.1%
23		6	0.2%
24		6	0.2%
25		6	0.2%
26		8	0.3%
27		10	0.3%
28		8	0.3%
29		2	0.1%
30		15	0.5%
31		11	0.3%
32		7	0.2%
33		6	0.2%
34		10	0.3%
35		11	0.3%

b19ayr: 她是什麼時候過世的呢?民國年(如果是民國**78**年**5**月以後去世的, 問b18a(1), 否則跳問**b20**)

Value	Label	Cases	Percentage
36		13	0.4%
37		18	0.6%
38		15	0.5%
39		18	0.6%
40		17	0.5%
41		10	0.3%
42		11	0.3%
43		12	0.4%
44		7	0.2%
45		17	0.5%
46		6	0.2%
47		12	0.4%
48		9	0.3%
49		11	0.3%
50		21	0.7%
51		13	0.4%
52		21	0.7%
53		5	0.2%
54		13	0.4%
55		14	0.4%
56		18	0.6%
57		20	0.6%
58		12	0.4%
59		12	0.4%
60		21	0.7%
61		18	0.6%
62		32	1.0%
63		8	0.3%
64		14	0.4%
65		21	0.7%
66		13	0.4%
67		22	0.7%
68		19	0.6%
69		17	0.5%
70		26	0.8%
71		26	0.8%
72		29	0.9%
73		19	0.6%
74		22	0.7%
75		21	0.7%
76		19	0.6%
77		11	0.3%
78		19	0.6%
79		25	0.8%
80		27	0.9%

b19ayr: 她是什麼時候過世的呢?民國年(如果是民國**78**年**5**月以後去世的, 問b18a(1), 否則跳問**b20**)

Value	Label	Cases	Percentage
81		23	<div></div> 0.7%
82		6	<div></div> 0.2%
88	不適用	8	<div></div> 0.3%
99	不詳	301	<div></div> 9.5%
Sysmiss		3356	

Warning: these figures indicate the number of cases found in the data file. They cannot be interpreted as summary statistics of the population of interest.

b19amn: 他是甚麼時候過世的呢?(月)(若 b19ayr=0, b19amn的值表示歲數)

Information	[Type= discrete] [Format=numeric] [Range= 0-99] [Missing=*]
Statistics [NW/ W]	[Valid=3155 /-] [Invalid=3356 /-]

Value	Label	Cases	Percentage
0		222	<div></div> 7.0%
1		50	<div></div> 1.6%
2		40	<div></div> 1.3%
3		74	<div></div> 2.3%
4		52	<div></div> 1.6%
5		46	<div></div> 1.5%
6		68	<div></div> 2.2%
7		40	<div></div> 1.3%
8		285	<div></div> 9.0%
9		49	<div></div> 1.6%
10		61	<div></div> 1.9%
11		47	<div></div> 1.5%
12		62	<div></div> 2.0%
13		19	<div></div> 0.6%
14		15	<div></div> 0.5%
15		21	<div></div> 0.7%
16		32	<div></div> 1.0%
17		20	<div></div> 0.6%
18		33	<div></div> 1.0%
19		10	<div></div> 0.3%
20		46	<div></div> 1.5%
21		24	<div></div> 0.8%
22		17	<div></div> 0.5%
23		19	<div></div> 0.6%
24		30	<div></div> 1.0%
25		34	<div></div> 1.1%
26		22	<div></div> 0.7%
27		16	<div></div> 0.5%
28		24	<div></div> 0.8%
29		13	<div></div> 0.4%
30		49	<div></div> 1.6%
31		10	<div></div> 0.3%
32		18	<div></div> 0.6%
33		16	<div></div> 0.5%

b19amn: 他是甚麼時候過世的呢?(月)(若 b19ayr=0, b19amn的值表示歲數)

Value	Label	Cases	Percentage
34		13	0.4%
35		39	1.2%
36		11	0.3%
37		17	0.5%
38		11	0.3%
39		8	0.3%
40		74	2.3%
41		17	0.5%
42		19	0.6%
43		11	0.3%
44		16	0.5%
45		38	1.2%
46		20	0.6%
47		14	0.4%
48		25	0.8%
49		9	0.3%
50		88	2.8%
51		15	0.5%
52		39	1.2%
53		15	0.5%
54		14	0.4%
55		33	1.0%
56		27	0.9%
57		15	0.5%
58		31	1.0%
59		13	0.4%
60		54	1.7%
61		13	0.4%
62		23	0.7%
63		14	0.4%
64		13	0.4%
65		18	0.6%
66		8	0.3%
67		9	0.3%
68		7	0.2%
70		11	0.3%
71		2	0.1%
72		6	0.2%
73		3	0.1%
74		1	0.0%
75		3	0.1%
76		2	0.1%
80		2	0.1%
83		1	0.0%
84		2	0.1%

# b19amn: 他是甚麼時候過世的呢?(月)(若 b19ayr=0, b19amn的值表示歲數)			
Value	Label	Cases	Percentage
88	不適用	9	<div><div></div></div> 0.3%
95		1	<div><div></div></div> 0.0%
96		1	<div><div></div></div> 0.0%
99	不詳	736	<div><div></div></div> 23.3%
Sysmiss		3356	
Warning: these figures indicate the number of cases found in the data file. They cannot be interpreted as summary statistics of the population of interest.			
# b19a1: 她過世的時候是住在哪裡呢?			
Information	[Type= discrete] [Format=numeric] [Range= 1-9] [Missing=*]		
Statistics [NW/ W]	[Valid=3153 /-] [Invalid=3358 /-]		
Value	Label	Cases	Percentage
1	隔壁或同棟樓	30	<div><div></div></div> 1.0%
2	同鄰	6	<div><div></div></div> 0.2%
3	同一或臨近市#鎮#鄉	40	<div><div></div></div> 1.3%
4	台灣其他地方	19	<div><div></div></div> 0.6%
5	大陸	23	<div><div></div></div> 0.7%
6	其他國家	2	<div><div></div></div> 0.1%
8	不適用	2762	<div><div></div></div> 87.6%
9	不詳	271	<div><div></div></div> 8.6%
Sysmiss		3358	
Warning: these figures indicate the number of cases found in the data file. They cannot be interpreted as summary statistics of the population of interest.			
# b19a2: 她那時候是和誰住在一起呢?			
Information	[Type= discrete] [Format=numeric] [Range= 1-9] [Missing=*]		
Statistics [NW/ W]	[Valid=3154 /-] [Invalid=3357 /-]		
Value	Label	Cases	Percentage
1	獨自居住或僅和配偶同住	3	<div><div></div></div> 0.1%
2	和個案同住	31	<div><div></div></div> 1.0%
3	和其他子女同住	77	<div><div></div></div> 2.4%
4	和其他親友同住	8	<div><div></div></div> 0.3%
8	不適用	2762	<div><div></div></div> 87.6%
9	不詳	273	<div><div></div></div> 8.7%
Sysmiss		3357	
Warning: these figures indicate the number of cases found in the data file. They cannot be interpreted as summary statistics of the population of interest.			
# b20ob: 你現在還有幾個哥哥(還在世的)?			
Information	[Type= discrete] [Format=numeric] [Range= 0-99] [Missing=*]		
Statistics [NW/ W]	[Valid=3155 /-] [Invalid=3356 /-]		
Value	Label	Cases	Percentage
0		2395	<div><div></div></div> 75.9%
1		571	<div><div></div></div> 18.1%
2		136	<div><div></div></div> 4.3%
3		22	<div><div></div></div> 0.7%
4		7	<div><div></div></div> 0.2%
5		2	<div><div></div></div> 0.1%
8		1	<div><div></div></div> 0.0%

# b20ob: 你現在還有幾個哥哥(還在世的)?			
Value	Label	Cases	Percentage
11		1	0.0%
88	不適用	4	0.1%
99	不詳	16	0.5%
Sysmiss		3356	
Warning: these figures indicate the number of cases found in the data file. They cannot be interpreted as summary statistics of the population of interest.			
# b20yb: 你現在還有幾個弟弟(還在世的)?			
Information	[Type= discrete] [Format=numeric] [Range= 0-99] [Missing=*]		
Statistics [NW/ W]	[Valid=3155 /-] [Invalid=3356 /-]		
Value	Label	Cases	Percentage
0		1570	<div><div></div></div> 49.8%
1		783	<div><div></div></div> 24.8%
2		445	<div><div></div></div> 14.1%
3		199	<div><div></div></div> 6.3%
4		77	<div><div></div></div> 2.4%
5		40	<div><div></div></div> 1.3%
6		10	<div><div></div></div> 0.3%
7		7	<div><div></div></div> 0.2%
8		3	<div><div></div></div> 0.1%
11		1	<div><div></div></div> 0.0%
88	不適用	4	<div><div></div></div> 0.1%
99	不詳	16	<div><div></div></div> 0.5%
Sysmiss		3356	
Warning: these figures indicate the number of cases found in the data file. They cannot be interpreted as summary statistics of the population of interest.			
# b20os: 你現在還有幾個姊姊(還在世的)?			
Information	[Type= discrete] [Format=numeric] [Range= 0-99] [Missing=*]		
Statistics [NW/ W]	[Valid=3155 /-] [Invalid=3356 /-]		
Value	Label	Cases	Percentage
0		2259	<div><div></div></div> 71.6%
1		644	<div><div></div></div> 20.4%
2		184	<div><div></div></div> 5.8%
3		35	<div><div></div></div> 1.1%
4		10	<div><div></div></div> 0.3%
5		1	<div><div></div></div> 0.0%
6		1	<div><div></div></div> 0.0%
88	不適用	4	<div><div></div></div> 0.1%
99	不詳	17	<div><div></div></div> 0.5%
Sysmiss		3356	
Warning: these figures indicate the number of cases found in the data file. They cannot be interpreted as summary statistics of the population of interest.			

# b20ys: 你現在還有幾個妹妹(還在世的)?			
Information		[Type= discrete] [Format=numeric] [Range= 0-99] [Missing=*]	
Statistics [NW/ W]		[Valid=3155 /-] [Invalid=3356 /-]	
Value	Label	Cases	Percentage
0		1642	<div><div></div></div> 52.0%
1		734	<div><div></div></div> 23.3%
2		384	<div><div></div></div> 12.2%
3		209	<div><div></div></div> 6.6%
4		96	<div><div></div></div> 3.0%
5		41	<div><div></div></div> 1.3%
6		18	<div><div></div></div> 0.6%
7		5	<div><div></div></div> 0.2%
8		1	<div><div></div></div> 0.0%
10		2	<div><div></div></div> 0.1%
12		1	<div><div></div></div> 0.0%
82		1	<div><div></div></div> 0.0%
88	不適用	4	<div><div></div></div> 0.1%
99	不詳	17	<div><div></div></div> 0.5%
Sysmiss		3356	
Warning: these figures indicate the number of cases found in the data file. They cannot be interpreted as summary statistics of the population of interest.			
# b20a: 有幾個兄弟、姊妹居住在附近或居住在同一或鄰近鄉鎮市區?(同住一戶的兄弟、姊妹不要算進來)			
Information		[Type= discrete] [Format=numeric] [Range= 0-99] [Missing=*]	
Statistics [NW/ W]		[Valid=3155 /-] [Invalid=3356 /-]	
Value	Label	Cases	Percentage
0		1048	<div><div></div></div> 33.2%
1		499	<div><div></div></div> 15.8%
2		340	<div><div></div></div> 10.8%
3		223	<div><div></div></div> 7.1%
4		156	<div><div></div></div> 4.9%
5		83	<div><div></div></div> 2.6%
6		36	<div><div></div></div> 1.1%
7		18	<div><div></div></div> 0.6%
8		15	<div><div></div></div> 0.5%
9		3	<div><div></div></div> 0.1%
10		4	<div><div></div></div> 0.1%
13		1	<div><div></div></div> 0.0%
88	不適用	722	<div><div></div></div> 22.9%
99	不詳	7	<div><div></div></div> 0.2%
Sysmiss		3356	
Warning: these figures indicate the number of cases found in the data file. They cannot be interpreted as summary statistics of the population of interest.			
# b20b: 其中有幾個兄弟、姊妹你能經常見面、說話的(至少每週約一次)?			
Information		[Type= discrete] [Format=numeric] [Range= 0-99] [Missing=*]	
Statistics [NW/ W]		[Valid=3155 /-] [Invalid=3356 /-]	
Value	Label	Cases	Percentage
0		730	<div><div></div></div> 23.1%

# b20b: 其中有幾個兄弟、姊妹你能經常見面、說話的(至少每週約一次)?			
Value	Label	Cases	Percentage
1		368	<div><div></div></div> 11.7%
2		208	<div><div></div></div> 6.6%
3		93	<div><div></div></div> 2.9%
4		48	<div><div></div></div> 1.5%
5		19	<div><div></div></div> 0.6%
6		5	<div><div></div></div> 0.2%
7		4	<div><div></div></div> 0.1%
8		1	<div><div></div></div> 0.0%
10		1	<div><div></div></div> 0.0%
88	不適用	1671	<div><div></div></div> 53.0%
99	不詳	7	<div><div></div></div> 0.2%
Sysmiss		3356	
Warning: these figures indicate the number of cases found in the data file. They cannot be interpreted as summary statistics of the population of interest.			
# b20c: 有幾個兄弟、姊妹居住在台灣其他地方的?			
Information	[Type= discrete] [Format=numeric] [Range= 0-99] [Missing=*]		
Statistics [NW/ W]	[Valid=3155 /-] [Invalid=3356 /-]		
Value	Label	Cases	Percentage
0		1195	<div><div></div></div> 37.9%
1		474	<div><div></div></div> 15.0%
2		287	<div><div></div></div> 9.1%
3		178	<div><div></div></div> 5.6%
4		116	<div><div></div></div> 3.7%
5		77	<div><div></div></div> 2.4%
6		39	<div><div></div></div> 1.2%
7		25	<div><div></div></div> 0.8%
8		8	<div><div></div></div> 0.3%
9		6	<div><div></div></div> 0.2%
10		3	<div><div></div></div> 0.1%
11		1	<div><div></div></div> 0.0%
12		1	<div><div></div></div> 0.0%
13		3	<div><div></div></div> 0.1%
88	不適用	733	<div><div></div></div> 23.2%
99	不詳	9	<div><div></div></div> 0.3%
Sysmiss		3356	
Warning: these figures indicate the number of cases found in the data file. They cannot be interpreted as summary statistics of the population of interest.			
# b20d: 其中有幾個兄弟、姊妹你能經常見面、談話(至少每月一次)或用電話、信函聯絡的?			
Information	[Type= discrete] [Format=numeric] [Range= 0-99] [Missing=*]		
Statistics [NW/ W]	[Valid=3155 /-] [Invalid=3356 /-]		
Value	Label	Cases	Percentage
0		708	<div><div></div></div> 22.4%
1		271	<div><div></div></div> 8.6%
2		155	<div><div></div></div> 4.9%
3		58	<div><div></div></div> 1.8%
4		31	<div><div></div></div> 1.0%

b20d: 其中有幾個兄弟、姊妹你能經常見面、談話(至少每月一次)或用電話、信函聯絡的?

Value	Label	Cases	Percentage
5		27	0.9%
6		12	0.4%
7		7	0.2%
8		1	0.0%
9		2	0.1%
15		1	0.0%
88	不適用	1871	59.3%
99	不詳	11	0.3%
Sysmiss		3356	

Warning: these figures indicate the number of cases found in the data file. They cannot be interpreted as summary statistics of the population of interest.

b21ob: 你先生/太太現在還有幾個哥哥(還在世的)?

Information	[Type= discrete] [Format=numeric] [Range= 0-99] [Missing=*]
Statistics [NW/ W]	[Valid=3155 /-] [Invalid=3356 /-]

Value	Label	Cases	Percentage
0		2235	70.8%
1		538	17.1%
2		158	5.0%
3		46	1.5%
4		4	0.1%
5		4	0.1%
6		1	0.0%
7		1	0.0%
10		1	0.0%
88	不適用	115	3.6%
99	不詳	52	1.6%
Sysmiss		3356	

Warning: these figures indicate the number of cases found in the data file. They cannot be interpreted as summary statistics of the population of interest.

b21yb: 你先生/太太現在還有幾個弟弟(還在世的)?

Information	[Type= discrete] [Format=numeric] [Range= 0-99] [Missing=*]
Statistics [NW/ W]	[Valid=3155 /-] [Invalid=3356 /-]

Value	Label	Cases	Percentage
0		1527	48.4%
1		711	22.5%
2		405	12.8%
3		215	6.8%
4		88	2.8%
5		23	0.7%
6		13	0.4%
7		5	0.2%
10		1	0.0%
88	不適用	115	3.6%
99	不詳	52	1.6%
Sysmiss		3356	

Warning: these figures indicate the number of cases found in the data file. They cannot be interpreted as summary statistics of the population of interest.

# b21os: 你先生/太太現在還有幾個姊姊(還在世的)?			
Information		[Type= discrete] [Format=numeric] [Range= 0-99] [Missing=*]	
Statistics [NW/ W]		[Valid=3155 /-] [Invalid=3356 /-]	
Value	Label	Cases	Percentage
0		2150	<div><div></div></div> 68.1%
1		557	<div><div></div></div> 17.7%
2		191	<div><div></div></div> 6.1%
3		63	<div><div></div></div> 2.0%
4		19	<div><div></div></div> 0.6%
5		3	<div><div></div></div> 0.1%
6		2	<div><div></div></div> 0.1%
7		1	<div><div></div></div> 0.0%
8		1	<div><div></div></div> 0.0%
88	不適用	115	<div><div></div></div> 3.6%
99	不詳	53	<div><div></div></div> 1.7%
Sysmiss		3356	
Warning: these figures indicate the number of cases found in the data file. They cannot be interpreted as summary statistics of the population of interest.			
# b21ys: 你先生/太太現在還有幾個妹妹(還在世的)?			
Information		[Type= discrete] [Format=numeric] [Range= 0-99] [Missing=*]	
Statistics [NW/ W]		[Valid=3155 /-] [Invalid=3356 /-]	
Value	Label	Cases	Percentage
0		1610	<div><div></div></div> 51.0%
1		627	<div><div></div></div> 19.9%
2		355	<div><div></div></div> 11.3%
3		210	<div><div></div></div> 6.7%
4		110	<div><div></div></div> 3.5%
5		41	<div><div></div></div> 1.3%
6		25	<div><div></div></div> 0.8%
7		4	<div><div></div></div> 0.1%
8		1	<div><div></div></div> 0.0%
9		1	<div><div></div></div> 0.0%
10		1	<div><div></div></div> 0.0%
30		1	<div><div></div></div> 0.0%
40		1	<div><div></div></div> 0.0%
88	不適用	115	<div><div></div></div> 3.6%
99	不詳	53	<div><div></div></div> 1.7%
Sysmiss		3356	
Warning: these figures indicate the number of cases found in the data file. They cannot be interpreted as summary statistics of the population of interest.			
# b21a: 其中有幾個兄弟、姊妹你們能經常見面(至少每月約一次)或用電話、信函聯絡的?			
Information		[Type= discrete] [Format=numeric] [Range= 0-99] [Missing=*]	
Statistics [NW/ W]		[Valid=3155 /-] [Invalid=3356 /-]	
Value	Label	Cases	Percentage
0		1094	<div><div></div></div> 34.7%
1		401	<div><div></div></div> 12.7%
2		269	<div><div></div></div> 8.5%

b21a: 其中有幾個兄弟、姊妹你們能經常見面(至少每月約一次)或用電話、信函聯絡的?

Value	Label	Cases	Percentage
3		187	5.9%
4		120	3.8%
5		67	2.1%
6		47	1.5%
7		25	0.8%
8		20	0.6%
9		9	0.3%
10		1	0.0%
12		1	0.0%
13		1	0.0%
88	不適用	887	28.1%
99	不詳	26	0.8%
Sysmiss		3356	

Warning: these figures indicate the number of cases found in the data file. They cannot be interpreted as summary statistics of the population of interest.

b22: 在你的內、外孫子女當中，有幾個能經常和你見面的(至少每週約一次)?(不包括同住在一起的孫子女)

Information	[Type= discrete] [Format=numeric] [Range= 0-99] [Missing=*]
Statistics [NW/ W]	[Valid=3155 /-] [Invalid=3356 /-]

Value	Label	Cases	Percentage
0		1365	43.3%
1		168	5.3%
2		315	10.0%
3		302	9.6%
4		157	5.0%
5		149	4.7%
6		121	3.8%
7		53	1.7%
8		41	1.3%
9		19	0.6%
10		55	1.7%
11		4	0.1%
12		12	0.4%
13		4	0.1%
14		4	0.1%
15		3	0.1%
16		9	0.3%
17		5	0.2%
18		4	0.1%
19		2	0.1%
20		11	0.3%
21		1	0.0%
23		1	0.0%
28		1	0.0%
29		1	0.0%
88	不適用	345	10.9%

b22: 在你的內、外孫子女當中，有幾個能經常和你見面的(至少每週約一次)?(不包括同住在一起的孫子女)

Value	Label	Cases	Percentage
99	不詳	3	0.1%
Sysmiss		3356	

Warning: these figures indicate the number of cases found in the data file. They cannot be interpreted as summary statistics of the population of interest.

b23: 除了我們剛才談過的這些親人之外，還有幾個能經常和你見面、談話(至少每週約一次)的親友?

Information	[Type= discrete] [Format=numeric] [Range= 0-99] [Missing=*]
Statistics [NW/ W]	[Valid=3154 /-] [Invalid=3357 /-]

Value	Label	Cases	Percentage
0		1838	58.3%
1		194	6.2%
2		280	8.9%
3		218	6.9%
4		109	3.5%
5		102	3.2%
6		55	1.7%
7		19	0.6%
8		27	0.9%
9		3	0.1%
10		64	2.0%
11		1	0.0%
12		15	0.5%
14		2	0.1%
15		11	0.3%
17		1	0.0%
18		1	0.0%
20		18	0.6%
30		3	0.1%
50		3	0.1%
60		3	0.1%
77	數不清	6	0.2%
88	不適用	177	5.6%
99	不詳	4	0.1%
Sysmiss		3357	

Warning: these figures indicate the number of cases found in the data file. They cannot be interpreted as summary statistics of the population of interest.

b24: 你有多少個親近的鄰居和朋友?

Information	[Type= discrete] [Format=numeric] [Range= 0-99] [Missing=*]
Statistics [NW/ W]	[Valid=3151 /-] [Invalid=3360 /-]

Value	Label	Cases	Percentage
0		739	23.5%
1		185	5.9%
2		352	11.2%
3		341	10.8%
4		191	6.1%
5		289	9.2%
6		183	5.8%

b24: 你有多少個親近的鄰居和朋友？

Value	Label	Cases	Percentage
7		44	1.4%
8		70	2.2%
9		3	0.1%
10		229	7.3%
11		2	0.1%
12		26	0.8%
13		7	0.2%
14		6	0.2%
15		54	1.7%
16		8	0.3%
17		5	0.2%
18		1	0.0%
19		1	0.0%
20		92	2.9%
21		1	0.0%
22		3	0.1%
25		6	0.2%
27		1	0.0%
28		2	0.1%
30		26	0.8%
35		1	0.0%
36		1	0.0%
40		4	0.1%
45		1	0.0%
50		8	0.3%
55		1	0.0%
60		1	0.0%
70		2	0.1%
77	數不清	68	2.2%
88	不適用	184	5.8%
99	不詳	13	0.4%
Sysmiss		3360	

Warning: these figures indicate the number of cases found in the data file. They cannot be interpreted as summary statistics of the population of interest.

b24a: 其中有幾個人你能經常見面、談話的(至少每週約一次)？

Information		[Type= discrete] [Format=numeric] [Range= 0-99] [Missing=*]	
Statistics [NW/ W]		[Valid=3152 /-] [Invalid=3359 /-]	
Value	Label	Cases	Percentage
0		190	6.0%
1		260	8.2%
2		373	11.8%
3		352	11.2%
4		166	5.3%
5		254	8.1%
6		168	5.3%

b24a: 其中有幾個人你能經常見面、談話的(至少每週約一次)?

Value	Label	Cases	Percentage
7		33	1.0%
8		64	2.0%
9		3	0.1%
10		205	6.5%
11		1	0.0%
12		20	0.6%
13		5	0.2%
14		3	0.1%
15		45	1.4%
16		7	0.2%
17		2	0.1%
18		1	0.0%
20		63	2.0%
24		1	0.0%
25		6	0.2%
28		1	0.0%
30		20	0.6%
35		1	0.0%
40		1	0.0%
45		1	0.0%
50		6	0.2%
60		1	0.0%
70		1	0.0%
77	數不清	57	1.8%
88	不適用	833	26.4%
99	不詳	8	0.3%
Sysmiss		3359	

Warning: these figures indicate the number of cases found in the data file. They cannot be interpreted as summary statistics of the population of interest.

b24b: 如果你需要別人幫忙的時候, 有沒有鄰居、朋友是可以依賴的?

Information	[Type= discrete] [Format=numeric] [Range= 0-9] [Missing=*]
Statistics [NW/ W]	[Valid=3155 /-] [Invalid=3356 /-]

Value	Label	Cases	Percentage
0	沒有	1095	34.7%
1	有	1875	59.4%
8	不適用	172	5.5%
9	不詳	13	0.4%
Sysmiss		3356	

Warning: these figures indicate the number of cases found in the data file. They cannot be interpreted as summary statistics of the population of interest.

b24b1: 有幾個人?

Information	[Type= discrete] [Format=numeric] [Range= 0-99] [Missing=*]
Statistics [NW/ W]	[Valid=3155 /-] [Invalid=3356 /-]

Value	Label	Cases	Percentage
0		2	0.1%
1		233	7.4%

b24b1: 有幾個人?

Value	Label	Cases	Percentage
2		378	<div></div> 12.0%
3		308	<div></div> 9.8%
4		135	<div></div> 4.3%
5		198	<div></div> 6.3%
6		109	<div></div> 3.5%
7		26	<div></div> 0.8%
8		32	<div></div> 1.0%
9		3	<div></div> 0.1%
10		163	<div></div> 5.2%
11		2	<div></div> 0.1%
12		16	<div></div> 0.5%
13		2	<div></div> 0.1%
14		1	<div></div> 0.0%
15		38	<div></div> 1.2%
16		3	<div></div> 0.1%
17		2	<div></div> 0.1%
20		66	<div></div> 2.1%
22		1	<div></div> 0.0%
24		1	<div></div> 0.0%
25		7	<div></div> 0.2%
30		26	<div></div> 0.8%
35		1	<div></div> 0.0%
40		2	<div></div> 0.1%
50		6	<div></div> 0.2%
60		2	<div></div> 0.1%
70		1	<div></div> 0.0%
71		1	<div></div> 0.0%
77		89	<div></div> 2.8%
88	不適用	1274	<div></div> 40.4%
89		2	<div></div> 0.1%
90		1	<div></div> 0.0%
97		1	<div></div> 0.0%
98		2	<div></div> 0.1%
99	不詳	21	<div></div> 0.7%
Sysmiss		3356	

Warning: these figures indicate the number of cases found in the data file. They cannot be interpreted as summary statistics of the population of interest.

b24c: 如果你的鄰居、朋友需要別人幫忙的時候，你有沒有幫忙過他們或準備要幫忙他們的?

Information	[Type= discrete] [Format=numeric] [Range= 0-9] [Missing=*]		
Statistics [NW/ W]	[Valid=3155 /-] [Invalid=3356 /-]		
Value	Label	Cases	Percentage
0	沒有	1263	<div></div> 40.0%
1	有	1711	<div></div> 54.2%
8	不適用	171	<div></div> 5.4%
9	不詳	10	<div></div> 0.3%

# b24c: 如果你的鄰居、朋友需要別人幫忙的時候，你有沒有幫忙過他們或準備要幫忙他們的？			
Value	Label	Cases	Percentage
Sysmiss		3356	
<i>Warning: these figures indicate the number of cases found in the data file. They cannot be interpreted as summary statistics of the population of interest.</i>			
# b24c1: 有幾個人？			
Information	[Type= discrete] [Format=numeric] [Range= 0-99] [Missing=*]		
Statistics [NW/ W]	[Valid=3150 /-] [Invalid=3361 /-]		
Value	Label	Cases	Percentage
0		5	0.2%
1		257	8.2%
2		325	10.3%
3		290	9.2%
4		118	3.7%
5		171	5.4%
6		92	2.9%
7		27	0.9%
8		24	0.8%
9		2	0.1%
10		131	4.2%
11		2	0.1%
12		25	0.8%
13		1	0.0%
14		2	0.1%
15		24	0.8%
16		2	0.1%
17		2	0.1%
18		1	0.0%
20		43	1.4%
24		1	0.0%
25		5	0.2%
30		14	0.4%
35		1	0.0%
40		2	0.1%
50		4	0.1%
60		4	0.1%
71		1	0.0%
77		102	3.2%
80		1	0.0%
88	不適用	1445	45.9%
99	不詳	26	0.8%
Sysmiss		3361	
<i>Warning: these figures indicate the number of cases found in the data file. They cannot be interpreted as summary statistics of the population of interest.</i>			
# c1: 你現在有沒有高血壓？			
Information	[Type= discrete] [Format=numeric] [Range= 1-9] [Missing=*]		
Statistics [NW/ W]	[Valid=3155 /-] [Invalid=3356 /-]		

# c1: 你現在有沒有高血壓?			
Value	Label	Cases	Percentage
1	有	950	<div><div></div></div> 30.1%
2	沒有(跳問C2)	2107	<div><div></div></div> 66.8%
3	不知道(跳問C2)	98	<div><div></div></div> 3.1%
8	不適用	0	
9	不詳	0	
Sysmiss		3356	
Warning: these figures indicate the number of cases found in the data file. They cannot be interpreted as summary statistics of the population of interest.			
# c1a: 是不是醫生或護士說的?			
Information	[Type= discrete] [Format=numeric] [Range= 0-9] [Missing=*]		
Statistics [NW/ W]	[Valid=3155 /-] [Invalid=3356 /-]		
Value	Label	Cases	Percentage
0	不是(跳問C2)	27	<div><div></div></div> 0.9%
1	是	926	<div><div></div></div> 29.4%
8	不適用	2202	<div><div></div></div> 69.8%
9	不詳	0	
Sysmiss		3356	
Warning: these figures indicate the number of cases found in the data file. They cannot be interpreted as summary statistics of the population of interest.			
# c1b: 他們是幾年前告訴你的?			
Information	[Type= discrete] [Format=numeric] [Range= 1-9] [Missing=*]		
Statistics [NW/ W]	[Valid=3155 /-] [Invalid=3356 /-]		
Value	Label	Cases	Percentage
1	不到一年	114	<div><div></div></div> 3.6%
2	一年以上, 不到三年	168	<div><div></div></div> 5.3%
3	三年以上, 不到五年	151	<div><div></div></div> 4.8%
4	五年以上, 不到十年	162	<div><div></div></div> 5.1%
5	十年以上	302	<div><div></div></div> 9.6%
6	記不清了	29	<div><div></div></div> 0.9%
8	不適用	2229	<div><div></div></div> 70.6%
9	不詳	0	
Sysmiss		3356	
Warning: these figures indicate the number of cases found in the data file. They cannot be interpreted as summary statistics of the population of interest.			
# c1c: 過去一年內, 你有沒有因為高血壓去看過醫師?(包括門診拿藥或住院)			
Information	[Type= discrete] [Format=numeric] [Range= 0-9] [Missing=*]		
Statistics [NW/ W]	[Valid=3155 /-] [Invalid=3356 /-]		
Value	Label	Cases	Percentage
0	沒有	118	<div><div></div></div> 3.7%
1	有	804	<div><div></div></div> 25.5%
8	不適用	2230	<div><div></div></div> 70.7%
9	不詳	3	<div><div></div></div> 0.1%
Sysmiss		3356	
Warning: these figures indicate the number of cases found in the data file. They cannot be interpreted as summary statistics of the population of interest.			

# c1d: 你現在有沒有服用治療高血壓的藥?			
Information		[Type= discrete] [Format=numeric] [Range= 1-9] [Missing=*]	
Statistics [NW/ W]		[Valid=3154 /-] [Invalid=3357 /-]	
Value	Label	Cases	Percentage
1	經常或按時服用	601	<div><div></div></div> 19.1%
2	偶爾或必要時服用	220	<div><div></div></div> 7.0%
3	沒有	102	<div><div></div></div> 3.2%
8	不適用	2229	<div><div></div></div> 70.7%
9	不詳	2	0.1%
Sysmiss		3357	
Warning: these figures indicate the number of cases found in the data file. They cannot be interpreted as summary statistics of the population of interest.			
# c1e: 在過去的三個月裡，你有沒有因為高血壓而擔心?			
Information		[Type= discrete] [Format=numeric] [Range= 1-9] [Missing=*]	
Statistics [NW/ W]		[Valid=3155 /-] [Invalid=3356 /-]	
Value	Label	Cases	Percentage
1	非常擔心	46	<div><div></div></div> 1.5%
2	擔心	111	<div><div></div></div> 3.5%
3	有一點擔心	114	<div><div></div></div> 3.6%
4	沒有	595	<div><div></div></div> 18.9%
8	不適用	2287	<div><div></div></div> 72.5%
9	不詳	2	0.1%
Sysmiss		3356	
Warning: these figures indicate the number of cases found in the data file. They cannot be interpreted as summary statistics of the population of interest.			
# c1f: 高血壓對你平常走路或洗澡有沒有造成不方便?			
Information		[Type= discrete] [Format=numeric] [Range= 0-9] [Missing=*]	
Statistics [NW/ W]		[Valid=3155 /-] [Invalid=3356 /-]	
Value	Label	Cases	Percentage
0	沒有影響	662	<div><div></div></div> 21.0%
1	有一點不方便	185	<div><div></div></div> 5.9%
2	相當不方便	78	<div><div></div></div> 2.5%
8	不適用	2229	<div><div></div></div> 70.6%
9	不詳	1	0.0%
Sysmiss		3356	
Warning: these figures indicate the number of cases found in the data file. They cannot be interpreted as summary statistics of the population of interest.			
# c2: 你現在有沒有糖尿病?			
Information		[Type= discrete] [Format=numeric] [Range= 1-9] [Missing=*]	
Statistics [NW/ W]		[Valid=3155 /-] [Invalid=3356 /-]	
Value	Label	Cases	Percentage
1	有	332	<div><div></div></div> 10.5%
2	沒有(跳問C3)	2728	<div><div></div></div> 86.5%
3	不知道(跳問C3)	95	<div><div></div></div> 3.0%
8	不適用	0	
9	不詳	0	
Sysmiss		3356	
Warning: these figures indicate the number of cases found in the data file. They cannot be interpreted as summary statistics of the population of interest.			

# c2a: 是不是醫生或護士說的?			
Information		[Type= discrete] [Format=numeric] [Range= 0-9] [Missing=*]	
Statistics [NW/ W]		[Valid=3155 /-] [Invalid=3356 /-]	
Value	Label	Cases	Percentage
0	不是(跳問C3)	14	0.4%
1	是	318	10.1%
8	不適用	2823	89.5%
9	不詳	0	
Sysmiss		3356	
Warning: these figures indicate the number of cases found in the data file. They cannot be interpreted as summary statistics of the population of interest.			
# c2b: 他們是幾年前告訴你的?			
Information		[Type= discrete] [Format=numeric] [Range= 1-9] [Missing=*]	
Statistics [NW/ W]		[Valid=3155 /-] [Invalid=3356 /-]	
Value	Label	Cases	Percentage
1	不到一年	43	1.4%
2	一年以上, 不到三年	55	1.7%
3	三年以上, 不到五年	60	1.9%
4	五年以上, 不到十年	48	1.5%
5	十年以上	104	3.3%
6	記不清了	7	0.2%
8	不適用	2837	89.9%
9	不詳	1	0.0%
Sysmiss		3356	
Warning: these figures indicate the number of cases found in the data file. They cannot be interpreted as summary statistics of the population of interest.			
# c2c: 過去一年內, 你有沒有因為糖尿病去看過醫師?(包括門診拿藥或住院)			
Information		[Type= discrete] [Format=numeric] [Range= 0-9] [Missing=*]	
Statistics [NW/ W]		[Valid=3155 /-] [Invalid=3356 /-]	
Value	Label	Cases	Percentage
0	沒有	39	1.2%
1	有	278	8.8%
8	不適用	2837	89.9%
9	不詳	1	0.0%
Sysmiss		3356	
Warning: these figures indicate the number of cases found in the data file. They cannot be interpreted as summary statistics of the population of interest.			
# c2d: 你現在有沒有服用治療糖尿病的藥?			
Information		[Type= discrete] [Format=numeric] [Range= 1-9] [Missing=*]	
Statistics [NW/ W]		[Valid=3155 /-] [Invalid=3356 /-]	
Value	Label	Cases	Percentage
1	經常或按時服用	244	7.7%
2	偶爾或必要時服用	40	1.3%
3	沒有	33	1.0%
8	不適用	2837	89.9%
9	不詳	1	0.0%
Sysmiss		3356	
Warning: these figures indicate the number of cases found in the data file. They cannot be interpreted as summary statistics of the population of interest.			

# c2e: 在過去的三個月裡，你有沒有因為糖尿病而擔心？			
Information		[Type= discrete] [Format=numeric] [Range= 1-9] [Missing=*]	
Statistics [NW/ W]		[Valid=3154 /-] [Invalid=3357 /-]	
Value	Label	Cases	Percentage
1	非常擔心	19	0.6%
2	擔心	42	1.3%
3	有一點擔心	35	1.1%
4	沒有	197	6.2%
8	不適用	2860	90.7%
9	不詳	1	0.0%
Sysmiss		3357	
Warning: these figures indicate the number of cases found in the data file. They cannot be interpreted as summary statistics of the population of interest.			
# c2f: 糖尿病對你平常走路或洗澡有沒有造成不方便？			
Information		[Type= discrete] [Format=numeric] [Range= 0-9] [Missing=*]	
Statistics [NW/ W]		[Valid=3155 /-] [Invalid=3356 /-]	
Value	Label	Cases	Percentage
0	沒有影響	215	6.8%
1	有一點不方便	66	2.1%
2	相當不方便	36	1.1%
8	不適用	2837	89.9%
9	不詳	1	0.0%
Sysmiss		3356	
Warning: these figures indicate the number of cases found in the data file. They cannot be interpreted as summary statistics of the population of interest.			
# c3: 你現在有沒有心臟病？			
Information		[Type= discrete] [Format=numeric] [Range= 1-9] [Missing=*]	
Statistics [NW/ W]		[Valid=3155 /-] [Invalid=3356 /-]	
Value	Label	Cases	Percentage
1	有	673	21.3%
2	沒有(跳問C4)	2399	76.0%
3	不知道(跳問C4)	83	2.6%
8	不適用	0	
9	不詳	0	
Sysmiss		3356	
Warning: these figures indicate the number of cases found in the data file. They cannot be interpreted as summary statistics of the population of interest.			
# c3a: 是不是醫生或護士說的？			
Information		[Type= discrete] [Format=numeric] [Range= 0-9] [Missing=*]	
Statistics [NW/ W]		[Valid=3155 /-] [Invalid=3356 /-]	
Value	Label	Cases	Percentage
0	不是(跳問C4)	82	2.6%
1	是	594	18.8%
8	不適用	2479	78.6%
9	不詳	0	
Sysmiss		3356	
Warning: these figures indicate the number of cases found in the data file. They cannot be interpreted as summary statistics of the population of interest.			

# c3b1: 你患有哪一種心臟病?心絞痛			
Information	[Type= discrete] [Format=numeric] [Range= 0-9] [Missing=*]		
Statistics [NW/ W]	[Valid=3155 /-] [Invalid=3356 /-]		
Value	Label	Cases	Percentage
0	沒有	565	<div><div></div></div> 17.9%
1	有	29	<div><div></div></div> 0.9%
8	不適用	2561	<div><div></div></div> 81.2%
9	不詳	0	
Sysmiss		3356	
Warning: these figures indicate the number of cases found in the data file. They cannot be interpreted as summary statistics of the population of interest.			
# c3b2: 你患有哪一種心臟病?瓣膜炎			
Information	[Type= discrete] [Format=numeric] [Range= 0-9] [Missing=*]		
Statistics [NW/ W]	[Valid=3155 /-] [Invalid=3356 /-]		
Value	Label	Cases	Percentage
0	沒有	590	<div><div></div></div> 18.7%
1	有	4	<div><div></div></div> 0.1%
8	不適用	2561	<div><div></div></div> 81.2%
9	不詳	0	
Sysmiss		3356	
Warning: these figures indicate the number of cases found in the data file. They cannot be interpreted as summary statistics of the population of interest.			
# c3b3: 你患有哪一種心臟病?動脈硬化			
Information	[Type= discrete] [Format=numeric] [Range= 0-9] [Missing=*]		
Statistics [NW/ W]	[Valid=3155 /-] [Invalid=3356 /-]		
Value	Label	Cases	Percentage
0	沒有	589	<div><div></div></div> 18.7%
1	有	5	<div><div></div></div> 0.2%
8	不適用	2561	<div><div></div></div> 81.2%
9	不詳	0	
Sysmiss		3356	
Warning: these figures indicate the number of cases found in the data file. They cannot be interpreted as summary statistics of the population of interest.			
# c3b4: 你患有哪一種心臟病?心肌梗塞			
Information	[Type= discrete] [Format=numeric] [Range= 0-9] [Missing=*]		
Statistics [NW/ W]	[Valid=3155 /-] [Invalid=3356 /-]		
Value	Label	Cases	Percentage
0	沒有	548	<div><div></div></div> 17.4%
1	有	46	<div><div></div></div> 1.5%
8	不適用	2561	<div><div></div></div> 81.2%
9	不詳	0	
Sysmiss		3356	
Warning: these figures indicate the number of cases found in the data file. They cannot be interpreted as summary statistics of the population of interest.			
# c3b5: 你患有哪一種心臟病?心肌炎			
Information	[Type= discrete] [Format=numeric] [Range= 0-9] [Missing=*]		
Statistics [NW/ W]	[Valid=3155 /-] [Invalid=3356 /-]		

# c3b5: 你患有哪一種心臟病?心肌炎			
Value	Label	Cases	Percentage
0	沒有	593	<div><div></div></div> 18.8%
1	有	1	<div><div></div></div> 0.0%
8	不適用	2561	<div><div></div></div> 81.2%
9	不詳	0	
Sysmiss		3356	
Warning: these figures indicate the number of cases found in the data file. They cannot be interpreted as summary statistics of the population of interest.			
# c3b6: 你患有哪一種心臟病?心臟肥大			
Information	[Type= discrete] [Format=numeric] [Range= 0-9] [Missing=*]		
Statistics [NW/ W]	[Valid=3155 /-] [Invalid=3356 /-]		
Value	Label	Cases	Percentage
0	沒有	469	<div><div></div></div> 14.9%
1	有	125	<div><div></div></div> 4.0%
8	不適用	2561	<div><div></div></div> 81.2%
9	不詳	0	
Sysmiss		3356	
Warning: these figures indicate the number of cases found in the data file. They cannot be interpreted as summary statistics of the population of interest.			
# c3b7: 你患有哪一種心臟病?心臟衰竭			
Information	[Type= discrete] [Format=numeric] [Range= 0-9] [Missing=*]		
Statistics [NW/ W]	[Valid=3154 /-] [Invalid=3357 /-]		
Value	Label	Cases	Percentage
0	沒有	510	<div><div></div></div> 16.2%
1	有	83	<div><div></div></div> 2.6%
8	不適用	2561	<div><div></div></div> 81.2%
9	不詳	0	
Sysmiss		3357	
Warning: these figures indicate the number of cases found in the data file. They cannot be interpreted as summary statistics of the population of interest.			
# c3b8: 你患有哪一種心臟病?心律不整			
Information	[Type= discrete] [Format=numeric] [Range= 0-9] [Missing=*]		
Statistics [NW/ W]	[Valid=3155 /-] [Invalid=3356 /-]		
Value	Label	Cases	Percentage
0	沒有	416	<div><div></div></div> 13.2%
1	有	178	<div><div></div></div> 5.6%
8	不適用	2561	<div><div></div></div> 81.2%
9	不詳	0	
Sysmiss		3356	
Warning: these figures indicate the number of cases found in the data file. They cannot be interpreted as summary statistics of the population of interest.			
# c3b9: 你患有哪一種心臟病?其他			
Information	[Type= discrete] [Format=numeric] [Range= 0-9] [Missing=*]		
Statistics [NW/ W]	[Valid=3155 /-] [Invalid=3356 /-]		
Value	Label	Cases	Percentage
0	沒有	536	<div><div></div></div> 17.0%
1	有	58	<div><div></div></div> 1.8%

# c3b9: 你患有哪一種心臟病?其他			
Value	Label	Cases	Percentage
8	不適用	2561	<div><div></div></div> 81.2%
9	不詳	0	
Sysmiss		3356	
Warning: these figures indicate the number of cases found in the data file. They cannot be interpreted as summary statistics of the population of interest.			
# c3b10: 你患有哪一種心臟病?不知道			
Information	[Type= discrete] [Format=numeric] [Range= 0-9] [Missing=*]		
Statistics [NW/ W]	[Valid=3155 /-] [Invalid=3356 /-]		
Value	Label	Cases	Percentage
0	沒有	501	<div><div></div></div> 15.9%
1	有	93	<div><div></div></div> 2.9%
8	不適用	2561	<div><div></div></div> 81.2%
9	不詳	0	
Sysmiss		3356	
Warning: these figures indicate the number of cases found in the data file. They cannot be interpreted as summary statistics of the population of interest.			
# c3c: 他們是幾年前告訴你的?			
Information	[Type= discrete] [Format=numeric] [Range= 1-9] [Missing=*]		
Statistics [NW/ W]	[Valid=3155 /-] [Invalid=3356 /-]		
Value	Label	Cases	Percentage
1	不到一年	103	<div><div></div></div> 3.3%
2	一年以上, 不到三年	133	<div><div></div></div> 4.2%
3	三年以上, 不到五年	110	<div><div></div></div> 3.5%
4	五年以上, 不到十年	80	<div><div></div></div> 2.5%
5	十年以上	146	<div><div></div></div> 4.6%
6	記不清了	21	<div><div></div></div> 0.7%
8	不適用	2561	<div><div></div></div> 81.2%
9	不詳	1	0.0%
Sysmiss		3356	
Warning: these figures indicate the number of cases found in the data file. They cannot be interpreted as summary statistics of the population of interest.			
# c3d: 過去一年內, 你有沒有因為心臟病而去看過醫師?(包括門診拿藥或住院)			
Information	[Type= discrete] [Format=numeric] [Range= 0-9] [Missing=*]		
Statistics [NW/ W]	[Valid=3155 /-] [Invalid=3356 /-]		
Value	Label	Cases	Percentage
0	沒有	116	<div><div></div></div> 3.7%
1	有	477	<div><div></div></div> 15.1%
8	不適用	2561	<div><div></div></div> 81.2%
9	不詳	1	0.0%
Sysmiss		3356	
Warning: these figures indicate the number of cases found in the data file. They cannot be interpreted as summary statistics of the population of interest.			
# c3e: 你現在有沒有服用治療心臟病的藥?			
Information	[Type= discrete] [Format=numeric] [Range= 1-9] [Missing=*]		
Statistics [NW/ W]	[Valid=3155 /-] [Invalid=3356 /-]		

# c3e: 你現在有沒有服用治療心臟病的藥?			
Value	Label	Cases	Percentage
1	經常或按時服用	320	<div><div></div></div> 10.1%
2	偶爾或必要時服用	144	<div><div></div></div> 4.6%
3	沒有	128	<div><div></div></div> 4.1%
8	不適用	2561	<div><div></div></div> 81.2%
9	不詳	2	0.1%
Sysmiss		3356	
Warning: these figures indicate the number of cases found in the data file. They cannot be interpreted as summary statistics of the population of interest.			
# c3f: 在過去三個月裡，你有沒有因為心臟病而擔心?			
Information	[Type= discrete] [Format=numeric] [Range= 1-9] [Missing=*]		
Statistics [NW/ W]	[Valid=3155 /-] [Invalid=3356 /-]		
Value	Label	Cases	Percentage
1	非常擔心	30	<div><div></div></div> 1.0%
2	擔心	87	<div><div></div></div> 2.8%
3	有一點擔心	86	<div><div></div></div> 2.7%
4	沒有	364	<div><div></div></div> 11.5%
8	不適用	2587	<div><div></div></div> 82.0%
9	不詳	1	0.0%
Sysmiss		3356	
Warning: these figures indicate the number of cases found in the data file. They cannot be interpreted as summary statistics of the population of interest.			
# c3g: 心臟病對你平常走路或洗澡有沒有造成不方便?			
Information	[Type= discrete] [Format=numeric] [Range= 0-9] [Missing=*]		
Statistics [NW/ W]	[Valid=3155 /-] [Invalid=3356 /-]		
Value	Label	Cases	Percentage
0	沒有影響	381	<div><div></div></div> 12.1%
1	有一點不方便	164	<div><div></div></div> 5.2%
2	相當不方便	48	<div><div></div></div> 1.5%
8	不適用	2561	<div><div></div></div> 81.2%
9	不詳	1	0.0%
Sysmiss		3356	
Warning: these figures indicate the number of cases found in the data file. They cannot be interpreted as summary statistics of the population of interest.			
# c4: 你有沒有發生過中風(腦溢血或腦血栓)的情況?			
Information	[Type= discrete] [Format=numeric] [Range= 1-9] [Missing=*]		
Statistics [NW/ W]	[Valid=3155 /-] [Invalid=3356 /-]		
Value	Label	Cases	Percentage
1	有	217	<div><div></div></div> 6.9%
2	沒有(跳問C5)	2922	<div><div></div></div> 92.6%
3	不知道(跳問C5)	15	<div><div></div></div> 0.5%
8	不適用	0	
9	不詳	1	0.0%
Sysmiss		3356	
Warning: these figures indicate the number of cases found in the data file. They cannot be interpreted as summary statistics of the population of interest.			

# c4a: 是不是醫生或護士說的			
Information		[Type= discrete] [Format=numeric] [Range= 0-9] [Missing=*]	
Statistics [NW/ W]		[Valid=3155 /-] [Invalid=3356 /-]	
Value	Label	Cases	Percentage
0	不是(跳問C5)	5	0.2%
1	是	213	6.8%
8	不適用	2937	93.1%
9	不詳	0	
Sysmiss		3356	
Warning: these figures indicate the number of cases found in the data file. They cannot be interpreted as summary statistics of the population of interest.			
# c4b: 他們是幾年前告訴你的？			
Information		[Type= discrete] [Format=numeric] [Range= 1-9] [Missing=*]	
Statistics [NW/ W]		[Valid=3155 /-] [Invalid=3356 /-]	
Value	Label	Cases	Percentage
1	不到一年	22	0.7%
2	一年以上，不到三年	49	1.6%
3	三年以上，不到五年	40	1.3%
4	五年以上，不到十年	51	1.6%
5	十年以上	51	1.6%
6	記不清了	1	0.0%
8	不適用	2941	93.2%
9	不詳	0	
Sysmiss		3356	
Warning: these figures indicate the number of cases found in the data file. They cannot be interpreted as summary statistics of the population of interest.			
# c4c: 過去一年內，你有沒有因為中風而去看過醫師？(包括門診拿藥或住院)			
Information		[Type= discrete] [Format=numeric] [Range= 0-9] [Missing=*]	
Statistics [NW/ W]		[Valid=3155 /-] [Invalid=3356 /-]	
Value	Label	Cases	Percentage
0	沒有	50	1.6%
1	有	163	5.2%
8	不適用	2942	93.2%
9	不詳	0	
Sysmiss		3356	
Warning: these figures indicate the number of cases found in the data file. They cannot be interpreted as summary statistics of the population of interest.			
# c4d: 你現在有沒有服用治療中風的藥？			
Information		[Type= discrete] [Format=numeric] [Range= 1-9] [Missing=*]	
Statistics [NW/ W]		[Valid=3155 /-] [Invalid=3356 /-]	
Value	Label	Cases	Percentage
1	經常或按時服用	128	4.1%
2	偶爾或必要時服用	29	0.9%
3	沒有	57	1.8%
8	不適用	2941	93.2%
9	不詳	0	
Sysmiss		3356	
Warning: these figures indicate the number of cases found in the data file. They cannot be interpreted as summary statistics of the population of interest.			

# c4e: 在過去三個月內，你有沒有因為中風而擔心？			
Information	[Type= discrete] [Format=numeric] [Range= 1-9] [Missing=*]		
Statistics [NW/ W]	[Valid=3155 /-] [Invalid=3356 /-]		
Value	Label	Cases	Percentage
1	非常擔心	20	0.6%
2	擔心	21	0.7%
3	有一點擔心	22	0.7%
4	沒有	101	3.2%
8	不適用	2991	94.8%
9	不詳	0	
Sysmiss		3356	
Warning: these figures indicate the number of cases found in the data file. They cannot be interpreted as summary statistics of the population of interest.			
# c4f: 中風對你平常走路或洗澡有沒有造成不方便？			
Information	[Type= discrete] [Format=numeric] [Range= 0-9] [Missing=*]		
Statistics [NW/ W]	[Valid=3155 /-] [Invalid=3356 /-]		
Value	Label	Cases	Percentage
0	沒有影響	61	1.9%
1	有一點不方便	63	2.0%
2	相當不方便	90	2.9%
8	不適用	2941	93.2%
9	不詳	0	
Sysmiss		3356	
Warning: these figures indicate the number of cases found in the data file. They cannot be interpreted as summary statistics of the population of interest.			
# c5: 是不是曾經有醫生或護士說你患有癌症或惡性腫瘤？			
Information	[Type= discrete] [Format=numeric] [Range= 1-9] [Missing=*]		
Statistics [NW/ W]	[Valid=3155 /-] [Invalid=3356 /-]		
Value	Label	Cases	Percentage
1	有	54	1.7%
2	沒有(跳問C6)	3100	98.3%
8	不適用	0	
9	不詳	1	0.0%
Sysmiss		3356	
Warning: these figures indicate the number of cases found in the data file. They cannot be interpreted as summary statistics of the population of interest.			
# c5a: 你患有哪一種(部位)惡性腫瘤？			
Information	[Type= discrete] [Format=numeric] [Range= 1-99] [Missing=*]		
Statistics [NW/ W]	[Valid=3155 /-] [Invalid=3356 /-]		
Value	Label	Cases	Percentage
1	肺癌	2	0.1%
2	乳房癌	1	0.0%
3	大腸癌、小腸癌、直腸癌、肛門癌	11	0.3%
4	白血病	0	
5	皮膚癌	1	0.0%
6	喉癌、舌癌、或口腔癌	4	0.1%
7	胃癌、食道癌	9	0.3%

# c5a: 你患有哪一種(部位)惡性腫瘤?			
Value	Label	Cases	Percentage
8	尿道癌、前列腺癌	0	
9	子宮癌	10	0.3%
10	淋巴癌	3	0.1%
11	胰腺癌、肝癌	3	0.1%
12	膽囊癌	0	
13	其他	10	0.3%
14	種類不明	1	0.0%
88	不適用	3100	98.3%
99	不詳	0	
Sysmiss		3356	
Warning: these figures indicate the number of cases found in the data file. They cannot be interpreted as summary statistics of the population of interest.			
# c5b: 他們是幾年前告訴你的?			
Information	[Type= discrete] [Format=numeric] [Range= 1-9] [Missing=*]		
Statistics [NW/ W]	[Valid=3155 /-] [Invalid=3356 /-]		
Value	Label	Cases	Percentage
1	不到一年	6	0.2%
2	一年以上, 不到三年	17	0.5%
3	三年以上, 不到五年	9	0.3%
4	五年以上, 不到十年	9	0.3%
5	十年以上	14	0.4%
6	記不清了	0	
8	不適用	3100	98.3%
9	不詳	0	
Sysmiss		3356	
Warning: these figures indicate the number of cases found in the data file. They cannot be interpreted as summary statistics of the population of interest.			
# c5c: 過去一年內, 你有沒有因為癌症而去看過醫師?(包括門診拿藥或住院)			
Information	[Type= discrete] [Format=numeric] [Range= 0-9] [Missing=*]		
Statistics [NW/ W]	[Valid=3155 /-] [Invalid=3356 /-]		
Value	Label	Cases	Percentage
0	沒有	27	0.9%
1	有	28	0.9%
8	不適用	3100	98.3%
9	不詳	0	
Sysmiss		3356	
Warning: these figures indicate the number of cases found in the data file. They cannot be interpreted as summary statistics of the population of interest.			
# c5d: 你現在有沒有服用癌症的藥?			
Information	[Type= discrete] [Format=numeric] [Range= 1-9] [Missing=*]		
Statistics [NW/ W]	[Valid=3155 /-] [Invalid=3356 /-]		
Value	Label	Cases	Percentage
1	經常或按時服用	23	0.7%
2	偶爾或必要時服用	1	0.0%
3	沒有	31	1.0%
8	不適用	3100	98.3%

# c5d: 你現在有沒有服用癌症的藥?			
Value	Label	Cases	Percentage
9	不詳	0	
Sysmiss		3356	
Warning: these figures indicate the number of cases found in the data file. They cannot be interpreted as summary statistics of the population of interest.			
# c5e: 在過去三個月內，你有沒有因為癌症而擔心?			
Information	[Type= discrete] [Format=numeric] [Range= 1-9] [Missing=*]		
Statistics [NW/ W]	[Valid=3155 /-] [Invalid=3356 /-]		
Value	Label	Cases	Percentage
1	非常擔心	3	0.1%
2	擔心	4	0.1%
3	有一點擔心	0	
4	沒有	37	1.2%
8	不適用	3111	98.6%
9	不詳	0	
Sysmiss		3356	
Warning: these figures indicate the number of cases found in the data file. They cannot be interpreted as summary statistics of the population of interest.			
# c5f: 癌症病對你平常走路或洗澡有沒有造成不方便?			
Information	[Type= discrete] [Format=numeric] [Range= 0-9] [Missing=*]		
Statistics [NW/ W]	[Valid=3155 /-] [Invalid=3356 /-]		
Value	Label	Cases	Percentage
0	沒有影響	39	1.2%
1	有一點不方便	6	0.2%
2	相當不方便	10	0.3%
8	不適用	3100	98.3%
9	不詳	0	
Sysmiss		3356	
Warning: these figures indicate the number of cases found in the data file. They cannot be interpreted as summary statistics of the population of interest.			
# c6: 在過去一年內，你是否患有支氣管炎、肺氣腫、氣喘、肺炎或其他呼吸道疾病?			
Information	[Type= discrete] [Format=numeric] [Range= 1-9] [Missing=*]		
Statistics [NW/ W]	[Valid=3155 /-] [Invalid=3356 /-]		
Value	Label	Cases	Percentage
1	有	507	16.1%
2	沒有(跳問C7)	2618	83.0%
3	不知道(跳問C7)	30	1.0%
8	不適用	0	
9	不詳	0	
Sysmiss		3356	
Warning: these figures indicate the number of cases found in the data file. They cannot be interpreted as summary statistics of the population of interest.			
# c6a: 是不是醫生或護士說的?			
Information	[Type= discrete] [Format=numeric] [Range= 0-9] [Missing=*]		
Statistics [NW/ W]	[Valid=3155 /-] [Invalid=3356 /-]		
Value	Label	Cases	Percentage
0	不是(跳問C7)	94	3.0%

# c6a: 是不是醫生或護士說的？			
Value	Label	Cases	Percentage
1	是	415	<div><div></div></div> 13.2%
8	不適用	2646	<div><div></div></div> 83.9%
9	不詳	0	
Sysmiss		3356	
Warning: these figures indicate the number of cases found in the data file. They cannot be interpreted as summary statistics of the population of interest.			
# c6b: 過去一年內，你有沒有因為支氣管炎、肺氣腫、氣喘、肺炎或其他呼吸道疾病而去看過醫師？(包括門診拿藥或住院)			
Information	[Type= discrete] [Format=numeric] [Range= 0-9] [Missing=*]		
Statistics [NW/ W]	[Valid=3155 /-] [Invalid=3356 /-]		
Value	Label	Cases	Percentage
0	沒有	42	<div><div></div></div> 1.3%
1	有	374	<div><div></div></div> 11.9%
8	不適用	2739	<div><div></div></div> 86.8%
9	不詳	0	
Sysmiss		3356	
Warning: these figures indicate the number of cases found in the data file. They cannot be interpreted as summary statistics of the population of interest.			
# c6c: 你現在有沒有服用治療呼吸道疾病的藥？			
Information	[Type= discrete] [Format=numeric] [Range= 1-9] [Missing=*]		
Statistics [NW/ W]	[Valid=3155 /-] [Invalid=3356 /-]		
Value	Label	Cases	Percentage
1	經常或按時服用	181	<div><div></div></div> 5.7%
2	偶爾或必要時服用	146	<div><div></div></div> 4.6%
3	沒有	89	<div><div></div></div> 2.8%
8	不適用	2739	<div><div></div></div> 86.8%
9	不詳	0	
Sysmiss		3356	
Warning: these figures indicate the number of cases found in the data file. They cannot be interpreted as summary statistics of the population of interest.			
# c6d: 在過去三個月內，你有沒有因為呼吸道疾病而擔心？			
Information	[Type= discrete] [Format=numeric] [Range= 1-9] [Missing=*]		
Statistics [NW/ W]	[Valid=3155 /-] [Invalid=3356 /-]		
Value	Label	Cases	Percentage
1	非常擔心	21	<div><div></div></div> 0.7%
2	擔心	49	<div><div></div></div> 1.6%
3	有一點擔心	60	<div><div></div></div> 1.9%
4	沒有	262	<div><div></div></div> 8.3%
8	不適用	2761	<div><div></div></div> 87.5%
9	不詳	2	<div><div></div></div> 0.1%
Sysmiss		3356	
Warning: these figures indicate the number of cases found in the data file. They cannot be interpreted as summary statistics of the population of interest.			
# c6e: 呼吸道疾病對你平常走路或洗澡有沒有造成不方便？			
Information	[Type= discrete] [Format=numeric] [Range= 0-9] [Missing=*]		
Statistics [NW/ W]	[Valid=3155 /-] [Invalid=3356 /-]		

# c6e: 呼吸道疾病對你平常走路或洗澡有沒有造成不方便?			
Value	Label	Cases	Percentage
0	沒有影響	271	<div><div></div></div> 8.6%
1	有一點不方便	105	<div><div></div></div> 3.3%
2	相當不方便	39	<div><div></div></div> 1.2%
8	不適用	2739	<div><div></div></div> 86.8%
9	不詳	1	0.0%
Sysmiss		3356	
Warning: these figures indicate the number of cases found in the data file. They cannot be interpreted as summary statistics of the population of interest.			
# c7: 在過去一年內, 你是否有過骨折或骨裂或扭傷、脫臼?			
Information	[Type= discrete] [Format=numeric] [Range= 0-9] [Missing=*]		
Statistics [NW/ W]	[Valid=3155 /-] [Invalid=3356 /-]		
Value	Label	Cases	Percentage
0	沒有(跳問C8)	40	<div><div></div></div> 1.3%
1	有	200	<div><div></div></div> 6.3%
8	不適用	2915	<div><div></div></div> 92.4%
9	不詳	0	
Sysmiss		3356	
Warning: these figures indicate the number of cases found in the data file. They cannot be interpreted as summary statistics of the population of interest.			
# c7a: 是不是醫生或護士說的?			
Information	[Type= discrete] [Format=numeric] [Range= 0-9] [Missing=*]		
Statistics [NW/ W]	[Valid=3155 /-] [Invalid=3356 /-]		
Value	Label	Cases	Percentage
0	不是(跳問C8)	40	<div><div></div></div> 1.3%
1	是	200	<div><div></div></div> 6.3%
8	不適用	2915	<div><div></div></div> 92.4%
9	不詳	0	
Sysmiss		3356	
Warning: these figures indicate the number of cases found in the data file. They cannot be interpreted as summary statistics of the population of interest.			
# c7b1: 是哪一部位骨折或骨裂?手(掌、指)			
Information	[Type= discrete] [Format=numeric] [Range= 0-9] [Missing=*]		
Statistics [NW/ W]	[Valid=3155 /-] [Invalid=3356 /-]		
Value	Label	Cases	Percentage
0	沒有	190	<div><div></div></div> 6.0%
1	有	19	<div><div></div></div> 0.6%
8	不適用	2946	<div><div></div></div> 93.4%
9	不詳	0	
Sysmiss		3356	
Warning: these figures indicate the number of cases found in the data file. They cannot be interpreted as summary statistics of the population of interest.			
# c7b2: 是哪一部位骨折或骨裂?腕部			
Information	[Type= discrete] [Format=numeric] [Range= 0-9] [Missing=*]		
Statistics [NW/ W]	[Valid=3155 /-] [Invalid=3356 /-]		
Value	Label	Cases	Percentage
0	沒有	192	<div><div></div></div> 6.1%

# c7b2: 是哪一部位骨折或骨裂?腕部			
Value	Label	Cases	Percentage
1	有	17	<div><div></div></div> 0.5%
8	不適用	2946	<div><div></div></div> 93.4%
9	不詳	0	
Sysmiss		3356	
Warning: these figures indicate the number of cases found in the data file. They cannot be interpreted as summary statistics of the population of interest.			
# c7b3: 是哪一部位骨折或骨裂?上臂或前臂			
Information	[Type= discrete] [Format=numeric] [Range= 0-9] [Missing=*]		
Statistics [NW/ W]	[Valid=3155 /-] [Invalid=3356 /-]		
Value	Label	Cases	Percentage
0	沒有	179	<div><div></div></div> 5.7%
1	有	30	<div><div></div></div> 1.0%
8	不適用	2946	<div><div></div></div> 93.4%
9	不詳	0	
Sysmiss		3356	
Warning: these figures indicate the number of cases found in the data file. They cannot be interpreted as summary statistics of the population of interest.			
# c7b4: 是哪一部位骨折或骨裂?小腿(膝蓋以下)			
Information	[Type= discrete] [Format=numeric] [Range= 0-9] [Missing=*]		
Statistics [NW/ W]	[Valid=3155 /-] [Invalid=3356 /-]		
Value	Label	Cases	Percentage
0	沒有	163	<div><div></div></div> 5.2%
1	有	46	<div><div></div></div> 1.5%
8	不適用	2946	<div><div></div></div> 93.4%
9	不詳	0	
Sysmiss		3356	
Warning: these figures indicate the number of cases found in the data file. They cannot be interpreted as summary statistics of the population of interest.			
# c7b5: 是哪一部位骨折或骨裂?大腿			
Information	[Type= discrete] [Format=numeric] [Range= 0-9] [Missing=*]		
Statistics [NW/ W]	[Valid=3155 /-] [Invalid=3356 /-]		
Value	Label	Cases	Percentage
0	沒有	174	<div><div></div></div> 5.5%
1	有	35	<div><div></div></div> 1.1%
8	不適用	2946	<div><div></div></div> 93.4%
9	不詳	0	
Sysmiss		3356	
Warning: these figures indicate the number of cases found in the data file. They cannot be interpreted as summary statistics of the population of interest.			
# c7b6: 是哪一部位骨折或骨裂?背部或脊椎			
Information	[Type= discrete] [Format=numeric] [Range= 0-9] [Missing=*]		
Statistics [NW/ W]	[Valid=3155 /-] [Invalid=3356 /-]		
Value	Label	Cases	Percentage
0	沒有	180	<div><div></div></div> 5.7%
1	有	29	<div><div></div></div> 0.9%
8	不適用	2946	<div><div></div></div> 93.4%

# c7b6: 是哪一部位骨折或骨裂?背部或脊椎			
Value	Label	Cases	Percentage
9	不詳	0	
Sysmiss		3356	
Warning: these figures indicate the number of cases found in the data file. They cannot be interpreted as summary statistics of the population of interest.			
# c7b7: 是哪一部位骨折或骨裂?骨盆(臀部)			
Information	[Type= discrete] [Format=numeric] [Range= 0-9] [Missing=*]		
Statistics [NW/ W]	[Valid=3155 /-] [Invalid=3356 /-]		
Value	Label	Cases	Percentage
0	沒有	194	<div><div></div>6.1%</div>
1	有	15	<div><div></div>0.5%</div>
8	不適用	2946	<div><div></div>93.4%</div>
9	不詳	0	
Sysmiss		3356	
Warning: these figures indicate the number of cases found in the data file. They cannot be interpreted as summary statistics of the population of interest.			
# c7b8: 是哪一部位骨折或骨裂?其他(請說明)			
Information	[Type= discrete] [Format=numeric] [Range= 0-9] [Missing=*]		
Statistics [NW/ W]	[Valid=3155 /-] [Invalid=3356 /-]		
Value	Label	Cases	Percentage
0	沒有	174	<div><div></div>5.5%</div>
1	有	35	<div><div></div>1.1%</div>
8	不適用	2946	<div><div></div>93.4%</div>
9	不詳	0	
Sysmiss		3356	
Warning: these figures indicate the number of cases found in the data file. They cannot be interpreted as summary statistics of the population of interest.			
# c7c: 過去一年內, 你有沒有因為骨折去看過醫師?(包括門診拿藥或住院)			
Information	[Type= discrete] [Format=numeric] [Range= 0-9] [Missing=*]		
Statistics [NW/ W]	[Valid=3155 /-] [Invalid=3356 /-]		
Value	Label	Cases	Percentage
0	沒有	37	<div><div></div>1.2%</div>
1	有	172	<div><div></div>5.5%</div>
8	不適用	2946	<div><div></div>93.4%</div>
9	不詳	0	
Sysmiss		3356	
Warning: these figures indicate the number of cases found in the data file. They cannot be interpreted as summary statistics of the population of interest.			
# c7d: 你現在有沒有服用(包括外用)治療骨折的藥?			
Information	[Type= discrete] [Format=numeric] [Range= 1-9] [Missing=*]		
Statistics [NW/ W]	[Valid=3155 /-] [Invalid=3356 /-]		
Value	Label	Cases	Percentage
1	經常或按時服用	70	<div><div></div>2.2%</div>
2	偶爾或必要時服用	29	<div><div></div>0.9%</div>
3	沒有	111	<div><div></div>3.5%</div>
8	不適用	2945	<div><div></div>93.3%</div>
9	不詳	0	

# c7d: 你現在有沒有服用(包括外用)治療骨折的藥?			
Value	Label	Cases	Percentage
Sysmiss		3356	
Warning: these figures indicate the number of cases found in the data file. They cannot be interpreted as summary statistics of the population of interest.			
# c7e: 在過去三個月內, 你有沒有因為骨折而覺得擔心?			
Information	[Type= discrete] [Format=numeric] [Range= 1-9] [Missing=*]		
Statistics [NW/ W]	[Valid=3155 /-] [Invalid=3356 /-]		
Value	Label	Cases	Percentage
1	非常擔心	20	0.6%
2	擔心	25	0.8%
3	有一點擔心	24	0.8%
4	沒有	130	4.1%
8	不適用	2956	93.7%
9	不詳	0	
Sysmiss		3356	
Warning: these figures indicate the number of cases found in the data file. They cannot be interpreted as summary statistics of the population of interest.			
# c7f: 骨折對你平常走路或洗澡有沒有造成不方便?			
Information	[Type= discrete] [Format=numeric] [Range= 0-9] [Missing=*]		
Statistics [NW/ W]	[Valid=3155 /-] [Invalid=3356 /-]		
Value	Label	Cases	Percentage
0	沒有影響	97	3.1%
1	有一點不方便	73	2.3%
2	相當不方便	40	1.3%
8	不適用	2945	93.3%
9	不詳	0	
Sysmiss		3356	
Warning: these figures indicate the number of cases found in the data file. They cannot be interpreted as summary statistics of the population of interest.			
# c8: 你現在患有關節炎或風濕症嗎?			
Information	[Type= discrete] [Format=numeric] [Range= 1-9] [Missing=*]		
Statistics [NW/ W]	[Valid=3155 /-] [Invalid=3356 /-]		
Value	Label	Cases	Percentage
1	有	773	24.5%
2	沒有(跳問C9)	2322	73.6%
3	不知道(跳問C9)	60	1.9%
8	不適用	0	
9	不詳	0	
Sysmiss		3356	
Warning: these figures indicate the number of cases found in the data file. They cannot be interpreted as summary statistics of the population of interest.			
# c8a: 是不是醫生或護士說的			
Information	[Type= discrete] [Format=numeric] [Range= 0-9] [Missing=*]		
Statistics [NW/ W]	[Valid=3155 /-] [Invalid=3356 /-]		
Value	Label	Cases	Percentage
0	不是(跳問C9)	217	6.9%
1	是	557	17.7%

# c8a: 是不是醫生或護士說的			
Value	Label	Cases	Percentage
8	不適用	2381	<div><div></div></div> 75.5%
9	不詳	0	
Sysmiss		3356	
Warning: these figures indicate the number of cases found in the data file. They cannot be interpreted as summary statistics of the population of interest.			
# c8b: 他們是幾年前告訴你的?			
Information	[Type= discrete] [Format=numeric] [Range= 1-9] [Missing=*]		
Statistics [NW/ W]	[Valid=3155 /-] [Invalid=3356 /-]		
Value	Label	Cases	Percentage
1	不到一年	46	<div><div></div></div> 1.5%
2	一年以上, 不到三年	111	<div><div></div></div> 3.5%
3	三年以上, 不到五年	84	<div><div></div></div> 2.7%
4	五年以上, 不到十年	105	<div><div></div></div> 3.3%
5	十年以上	180	<div><div></div></div> 5.7%
6	記不清了	32	<div><div></div></div> 1.0%
8	不適用	2597	<div><div></div></div> 82.3%
9	不詳	0	
Sysmiss		3356	
Warning: these figures indicate the number of cases found in the data file. They cannot be interpreted as summary statistics of the population of interest.			
# c8c: 過去一年內, 你有沒有因為關節炎或風濕症去看過醫師?(包括門診拿藥或住院)			
Information	[Type= discrete] [Format=numeric] [Range= 0-9] [Missing=*]		
Statistics [NW/ W]	[Valid=3155 /-] [Invalid=3356 /-]		
Value	Label	Cases	Percentage
0	沒有	137	<div><div></div></div> 4.3%
1	有	421	<div><div></div></div> 13.3%
8	不適用	2597	<div><div></div></div> 82.3%
9	不詳	0	
Sysmiss		3356	
Warning: these figures indicate the number of cases found in the data file. They cannot be interpreted as summary statistics of the population of interest.			
# c8d: 你現在有沒有服用治療關節炎或風濕症的藥?			
Information	[Type= discrete] [Format=numeric] [Range= 1-9] [Missing=*]		
Statistics [NW/ W]	[Valid=3155 /-] [Invalid=3356 /-]		
Value	Label	Cases	Percentage
1	經常或按時服用	188	<div><div></div></div> 6.0%
2	偶爾或必要時服用	210	<div><div></div></div> 6.7%
3	沒有	159	<div><div></div></div> 5.0%
8	不適用	2597	<div><div></div></div> 82.3%
9	不詳	1	<div><div></div></div> 0.0%
Sysmiss		3356	
Warning: these figures indicate the number of cases found in the data file. They cannot be interpreted as summary statistics of the population of interest.			
# c8e: 在過去三個月內, 你有沒有因為關節炎或風濕症而覺得擔心?			
Information	[Type= discrete] [Format=numeric] [Range= 1-9] [Missing=*]		
Statistics [NW/ W]	[Valid=3155 /-] [Invalid=3356 /-]		

c8e: 在過去三個月內，你有沒有因為關節炎或風濕症而覺得擔心？

Value	Label	Cases	Percentage
1	非常擔心	30	1.0%
2	擔心	73	2.3%
3	有一點擔心	86	2.7%
4	沒有	351	11.1%
8	不適用	2615	82.9%
9	不詳	0	
Sysmiss		3356	

Warning: these figures indicate the number of cases found in the data file. They cannot be interpreted as summary statistics of the population of interest.

c8f: 關節炎或風濕症對你平常走路或洗澡有沒有造成不方便？

Information	[Type= discrete] [Format=numeric] [Range= 0-9] [Missing=*]
Statistics [NW/ W]	[Valid=3155 /-] [Invalid=3356 /-]

Value	Label	Cases	Percentage
0	沒有影響	266	8.4%
1	有一點不方便	234	7.4%
2	相當不方便	57	1.8%
8	不適用	2597	82.3%
9	不詳	1	0.0%
Sysmiss		3356	

Warning: these figures indicate the number of cases found in the data file. They cannot be interpreted as summary statistics of the population of interest.

c9: 你現在患有慢性腰背痛嗎？

Information	[Type= discrete] [Format=numeric] [Range= 0-9] [Missing=*]
Statistics [NW/ W]	[Valid=3155 /-] [Invalid=3356 /-]

Value	Label	Cases	Percentage
0	沒有(跳問C10)	2249	71.3%
1	有	906	28.7%
9	不詳	0	
Sysmiss		3356	

Warning: these figures indicate the number of cases found in the data file. They cannot be interpreted as summary statistics of the population of interest.

c9a: 你腰背痛多久了？

Information	[Type= discrete] [Format=numeric] [Range= 1-9] [Missing=*]
Statistics [NW/ W]	[Valid=3155 /-] [Invalid=3356 /-]

Value	Label	Cases	Percentage
1	不到一年	80	2.5%
2	一年以上，不到三年	170	5.4%
3	三年以上，不到五年	160	5.1%
4	五年以上，不到十年	154	4.9%
5	十年以上	256	8.1%
6	記不清了	84	2.7%
8	不適用	2249	71.3%
9	不詳	2	0.1%
Sysmiss		3356	

Warning: these figures indicate the number of cases found in the data file. They cannot be interpreted as summary statistics of the population of interest.

# c9b: 過去一年內，你有沒有因為慢性腰背痛去看過醫師?(包括門診拿藥或住院)			
Information	[Type= discrete] [Format=numeric] [Range= 0-9] [Missing=*]		
Statistics [NW/ W]	[Valid=3155 /-] [Invalid=3356 /-]		
Value	Label	Cases	Percentage
0	沒有	402	<div><div></div></div> 12.7%
1	有	500	<div><div></div></div> 15.8%
8	不適用	2250	<div><div></div></div> 71.3%
9	不詳	3	<div><div></div></div> 0.1%
Sysmiss		3356	
Warning: these figures indicate the number of cases found in the data file. They cannot be interpreted as summary statistics of the population of interest.			
# c9c: 你現在有沒有服用(包括外用)治療慢性腰背痛的藥?			
Information	[Type= discrete] [Format=numeric] [Range= 1-9] [Missing=*]		
Statistics [NW/ W]	[Valid=3153 /-] [Invalid=3358 /-]		
Value	Label	Cases	Percentage
1	經常或按時服用	185	<div><div></div></div> 5.9%
2	偶爾或必要時服用	303	<div><div></div></div> 9.6%
3	沒有	400	<div><div></div></div> 12.7%
8	不適用	2258	<div><div></div></div> 71.6%
9	不詳	7	<div><div></div></div> 0.2%
Sysmiss		3358	
Warning: these figures indicate the number of cases found in the data file. They cannot be interpreted as summary statistics of the population of interest.			
# c9d: 在過去三個月內，你有沒有因為慢性腰背痛而覺得擔心?			
Information	[Type= discrete] [Format=numeric] [Range= 1-9] [Missing=*]		
Statistics [NW/ W]	[Valid=3155 /-] [Invalid=3356 /-]		
Value	Label	Cases	Percentage
1	非常擔心	47	<div><div></div></div> 1.5%
2	擔心	121	<div><div></div></div> 3.8%
3	有一點擔心	119	<div><div></div></div> 3.8%
4	沒有	586	<div><div></div></div> 18.6%
8	不適用	2278	<div><div></div></div> 72.2%
9	不詳	4	<div><div></div></div> 0.1%
Sysmiss		3356	
Warning: these figures indicate the number of cases found in the data file. They cannot be interpreted as summary statistics of the population of interest.			
# c9e: 慢性腰背痛對你平常走路或洗澡有沒有造成不方便?			
Information	[Type= discrete] [Format=numeric] [Range= 0-9] [Missing=*/3/4]		
Statistics [NW/ W]	[Valid=3130 /-] [Invalid=3381 /-]		
Value	Label	Cases	Percentage
0	沒有影響	502	<div><div></div></div> 16.0%
1	有一點不方便	300	<div><div></div></div> 9.6%
2	相當不方便	69	<div><div></div></div> 2.2%
8	不適用	2256	<div><div></div></div> 72.1%
9	不詳	3	<div><div></div></div> 0.1%
Sysmiss		3381	
Warning: these figures indicate the number of cases found in the data file. They cannot be interpreted as summary statistics of the population of interest.			

# c10: 你現在患有肝、膽方面的疾病嗎?			
Information	[Type= discrete] [Format=numeric] [Range= 1-9] [Missing=*]		
Statistics [NW/ W]	[Valid=3155 /-] [Invalid=3356 /-]		
Value	Label	Cases	Percentage
1	有	181	<div><div></div></div> 5.7%
2	沒有(跳問C11)	2823	<div><div></div></div> 89.5%
3	不知道(跳問C11)	151	<div><div></div></div> 4.8%
9	不詳	0	
Sysmiss		3356	
Warning: these figures indicate the number of cases found in the data file. They cannot be interpreted as summary statistics of the population of interest.			
# c10a: 是不是醫生或護士說的?			
Information	[Type= discrete] [Format=numeric] [Range= 0-9] [Missing=*]		
Statistics [NW/ W]	[Valid=3155 /-] [Invalid=3356 /-]		
Value	Label	Cases	Percentage
0	不是(跳問C11)	12	<div><div></div></div> 0.4%
1	是	169	<div><div></div></div> 5.4%
8	不適用	2974	<div><div></div></div> 94.3%
9	不詳	0	
Sysmiss		3356	
Warning: these figures indicate the number of cases found in the data file. They cannot be interpreted as summary statistics of the population of interest.			
# c10b1: 是哪一類的病?急性肝炎			
Information	[Type= discrete] [Format=numeric] [Range= 0-9] [Missing=*]		
Statistics [NW/ W]	[Valid=3155 /-] [Invalid=3356 /-]		
Value	Label	Cases	Percentage
0	沒有	161	<div><div></div></div> 5.1%
1	有	7	<div><div></div></div> 0.2%
8	不適用	2986	<div><div></div></div> 94.6%
9	不詳	1	<div><div></div></div> 0.0%
Sysmiss		3356	
Warning: these figures indicate the number of cases found in the data file. They cannot be interpreted as summary statistics of the population of interest.			
# c10b2: 是哪一類的病?慢性肝炎			
Information	[Type= discrete] [Format=numeric] [Range= 0-9] [Missing=*]		
Statistics [NW/ W]	[Valid=3155 /-] [Invalid=3356 /-]		
Value	Label	Cases	Percentage
0	沒有	132	<div><div></div></div> 4.2%
1	有	36	<div><div></div></div> 1.1%
8	不適用	2986	<div><div></div></div> 94.6%
9	不詳	1	<div><div></div></div> 0.0%
Sysmiss		3356	
Warning: these figures indicate the number of cases found in the data file. They cannot be interpreted as summary statistics of the population of interest.			

# c10b3: 是哪一類的病?肝硬化			
Information	[Type= discrete] [Format=numeric] [Range= 0-9] [Missing=*]		
Statistics [NW/ W]	[Valid=3155 /-] [Invalid=3356 /-]		
Value	Label	Cases	Percentage
0	沒有	160	<div><div></div></div> 5.1%
1	有	8	<div><div></div></div> 0.3%
8	不適用	2986	<div><div></div></div> 94.6%
9	不詳	1	<div><div></div></div> 0.0%
Sysmiss		3356	
Warning: these figures indicate the number of cases found in the data file. They cannot be interpreted as summary statistics of the population of interest.			
# c10b4: 是哪一類的病?膽囊炎			
Information	[Type= discrete] [Format=numeric] [Range= 0-9] [Missing=*]		
Statistics [NW/ W]	[Valid=3155 /-] [Invalid=3356 /-]		
Value	Label	Cases	Percentage
0	沒有	163	<div><div></div></div> 5.2%
1	有	5	<div><div></div></div> 0.2%
8	不適用	2986	<div><div></div></div> 94.6%
9	不詳	1	<div><div></div></div> 0.0%
Sysmiss		3356	
Warning: these figures indicate the number of cases found in the data file. They cannot be interpreted as summary statistics of the population of interest.			
# c10b5: 是哪一類的病?膽結石			
Information	[Type= discrete] [Format=numeric] [Range= 0-9] [Missing=*]		
Statistics [NW/ W]	[Valid=3155 /-] [Invalid=3356 /-]		
Value	Label	Cases	Percentage
0	沒有	115	<div><div></div></div> 3.6%
1	有	53	<div><div></div></div> 1.7%
8	不適用	2986	<div><div></div></div> 94.6%
9	不詳	1	<div><div></div></div> 0.0%
Sysmiss		3356	
Warning: these figures indicate the number of cases found in the data file. They cannot be interpreted as summary statistics of the population of interest.			
# c10b6: 是哪一類的病?肝腫大			
Information	[Type= discrete] [Format=numeric] [Range= 0-9] [Missing=*]		
Statistics [NW/ W]	[Valid=3155 /-] [Invalid=3356 /-]		
Value	Label	Cases	Percentage
0	沒有	164	<div><div></div></div> 5.2%
1	有	4	<div><div></div></div> 0.1%
8	不適用	2986	<div><div></div></div> 94.6%
9	不詳	1	<div><div></div></div> 0.0%
Sysmiss		3356	
Warning: these figures indicate the number of cases found in the data file. They cannot be interpreted as summary statistics of the population of interest.			
# c10b7: 是哪一類的病?其他肝、膽病(請說明)			
Information	[Type= discrete] [Format=numeric] [Range= 0-9] [Missing=*]		
Statistics [NW/ W]	[Valid=3155 /-] [Invalid=3356 /-]		

# c10b7: 是哪一類的病?其他肝、膽病(請說明)			
Value	Label	Cases	Percentage
0	沒有	122	<div><div></div></div> 3.9%
1	有	46	<div><div></div></div> 1.5%
8	不適用	2986	<div><div></div></div> 94.6%
9	不詳	1	<div><div></div></div> 0.0%
Sysmiss		3356	
Warning: these figures indicate the number of cases found in the data file. They cannot be interpreted as summary statistics of the population of interest.			
# c10b8: 是哪一類的病?不知道			
Information	[Type= discrete] [Format=numeric] [Range= 0-9] [Missing=*]		
Statistics [NW/ W]	[Valid=3155 /-] [Invalid=3356 /-]		
Value	Label	Cases	Percentage
0	沒有	149	<div><div></div></div> 4.7%
1	有	19	<div><div></div></div> 0.6%
8	不適用	2986	<div><div></div></div> 94.6%
9	不詳	1	<div><div></div></div> 0.0%
Sysmiss		3356	
Warning: these figures indicate the number of cases found in the data file. They cannot be interpreted as summary statistics of the population of interest.			
# c10c: 他們是幾年前告訴你的?			
Information	[Type= discrete] [Format=numeric] [Range= 1-9] [Missing=*]		
Statistics [NW/ W]	[Valid=3155 /-] [Invalid=3356 /-]		
Value	Label	Cases	Percentage
1	不到一年	45	<div><div></div></div> 1.4%
2	一年以上, 不到三年	48	<div><div></div></div> 1.5%
3	三年以上, 不到五年	24	<div><div></div></div> 0.8%
4	五年以上, 不到十年	23	<div><div></div></div> 0.7%
5	十年以上	26	<div><div></div></div> 0.8%
6	記不清了	3	<div><div></div></div> 0.1%
8	不適用	2986	<div><div></div></div> 94.6%
9	不詳	0	<div><div></div></div>
Sysmiss		3356	
Warning: these figures indicate the number of cases found in the data file. They cannot be interpreted as summary statistics of the population of interest.			
# c10d: 過去一年裡, 你有沒有因為肝、膽方面的疾病去看過醫師?(包括門診拿藥或住院)			
Information	[Type= discrete] [Format=numeric] [Range= 0-9] [Missing=*]		
Statistics [NW/ W]	[Valid=3155 /-] [Invalid=3356 /-]		
Value	Label	Cases	Percentage
0	沒有	57	<div><div></div></div> 1.8%
1	有	111	<div><div></div></div> 3.5%
8	不適用	2986	<div><div></div></div> 94.6%
9	不詳	1	<div><div></div></div> 0.0%
Sysmiss		3356	
Warning: these figures indicate the number of cases found in the data file. They cannot be interpreted as summary statistics of the population of interest.			
# c10e: 你現在有沒有服用治療肝、膽方面疾病的藥?			
Information	[Type= discrete] [Format=numeric] [Range= 1-9] [Missing=*]		

# c10e: 你現在有沒有服用治療肝、膽方面疾病的藥？			
Statistics [NW/ W]		[Valid=3155 /-] [Invalid=3356 /-]	
Value	Label	Cases	Percentage
1	經常或按時服用	68	2.2%
2	偶爾或必要時服用	33	1.0%
3	沒有	68	2.2%
8	不適用	2986	94.6%
9	不詳	0	
Sysmiss		3356	
Warning: these figures indicate the number of cases found in the data file. They cannot be interpreted as summary statistics of the population of interest.			
# c10f: 在過去三個月內，你有沒有因為肝、膽方面的疾病而覺得擔心？			
Information		[Type= discrete] [Format=numeric] [Range= 1-9] [Missing=*]	
Statistics [NW/ W]		[Valid=3155 /-] [Invalid=3356 /-]	
Value	Label	Cases	Percentage
1	非常擔心	6	0.2%
2	擔心	24	0.8%
3	有一點擔心	19	0.6%
4	沒有	110	3.5%
8	不適用	2996	95.0%
9	不詳	0	
Sysmiss		3356	
Warning: these figures indicate the number of cases found in the data file. They cannot be interpreted as summary statistics of the population of interest.			
# c10g: 肝、膽方面的疾病對你平常走路或洗澡有沒有造成不方便？			
Information		[Type= discrete] [Format=numeric] [Range= 0-9] [Missing=*]	
Statistics [NW/ W]		[Valid=3155 /-] [Invalid=3356 /-]	
Value	Label	Cases	Percentage
0	沒有影響	141	4.5%
1	有一點不方便	19	0.6%
2	相當不方便	9	0.3%
8	不適用	2986	94.6%
9	不詳	0	
Sysmiss		3356	
Warning: these figures indicate the number of cases found in the data file. They cannot be interpreted as summary statistics of the population of interest.			
# c11_1a: 你是否經由診斷有此病?白內障			
Information		[Type= discrete] [Format=numeric] [Range= 0-9] [Missing=*]	
Statistics [NW/ W]		[Valid=3155 /-] [Invalid=3356 /-]	
Value	Label	Cases	Percentage
0	沒有或不確定	2339	74.1%
1	有	812	25.7%
8	不適用	3	0.1%
9	不詳	1	0.0%
Sysmiss		3356	
Warning: these figures indicate the number of cases found in the data file. They cannot be interpreted as summary statistics of the population of interest.			

# c11_1b: 患有白內障對你走路或洗澡的妨礙程度?			
Information	[Type= discrete] [Format=numeric] [Range= 0-9] [Missing=*]		
Statistics [NW/ W]	[Valid=3155 /-] [Invalid=3356 /-]		
Value	Label	Cases	Percentage
0	沒有影響	390	<div><div></div></div> 12.4%
1	有一點不方便	336	<div><div></div></div> 10.6%
2	相當不方便	83	<div><div></div></div> 2.6%
8	不適用	2342	<div><div></div></div> 74.2%
9	不詳	4	<div><div></div></div> 0.1%
Sysmiss		3356	
Warning: these figures indicate the number of cases found in the data file. They cannot be interpreted as summary statistics of the population of interest.			
# c11_2a: 你是否經由診斷有此病?青光眼			
Information	[Type= discrete] [Format=numeric] [Range= 0-9] [Missing=*]		
Statistics [NW/ W]	[Valid=3155 /-] [Invalid=3356 /-]		
Value	Label	Cases	Percentage
0	沒有或不確定	3066	<div><div></div></div> 97.2%
1	有	85	<div><div></div></div> 2.7%
8	不適用	3	<div><div></div></div> 0.1%
9	不詳	1	<div><div></div></div> 0.0%
Sysmiss		3356	
Warning: these figures indicate the number of cases found in the data file. They cannot be interpreted as summary statistics of the population of interest.			
# c11_2b: 患有青光眼對你走路或洗澡的妨礙程度?			
Information	[Type= discrete] [Format=numeric] [Range= 0-9] [Missing=*]		
Statistics [NW/ W]	[Valid=3155 /-] [Invalid=3356 /-]		
Value	Label	Cases	Percentage
0	沒有影響	34	<div><div></div></div> 1.1%
1	有一點不方便	34	<div><div></div></div> 1.1%
2	相當不方便	15	<div><div></div></div> 0.5%
8	不適用	3070	<div><div></div></div> 97.3%
9	不詳	2	<div><div></div></div> 0.1%
Sysmiss		3356	
Warning: these figures indicate the number of cases found in the data file. They cannot be interpreted as summary statistics of the population of interest.			
# c11_3a: 你是否經由診斷有此病?視網膜剝離			
Information	[Type= discrete] [Format=numeric] [Range= 0-9] [Missing=*]		
Statistics [NW/ W]	[Valid=3155 /-] [Invalid=3356 /-]		
Value	Label	Cases	Percentage
0	沒有或不確定	3032	<div><div></div></div> 96.1%
1	有	119	<div><div></div></div> 3.8%
8	不適用	3	<div><div></div></div> 0.1%
9	不詳	1	<div><div></div></div> 0.0%
Sysmiss		3356	
Warning: these figures indicate the number of cases found in the data file. They cannot be interpreted as summary statistics of the population of interest.			
# c11_3b: 患有視網膜剝離對你走路或洗澡的妨礙程度?			
Information	[Type= discrete] [Format=numeric] [Range= 0-9] [Missing=*]		

# c11_3b: 患有視網膜剝離對你走路或洗澡的妨礙程度?			
Statistics [NW/ W]		[Valid=3155 /-] [Invalid=3356 /-]	
Value	Label	Cases	Percentage
0	沒有影響	49	1.6%
1	有一點不方便	56	1.8%
2	相當不方便	13	0.4%
8	不適用	3035	96.2%
9	不詳	2	0.1%
Sysmiss		3356	
Warning: these figures indicate the number of cases found in the data file. They cannot be interpreted as summary statistics of the population of interest.			
# c11_4a: 你是否經由診斷有此病?帕金森震顫式麻痺			
Information		[Type= discrete] [Format=numeric] [Range= 0-9] [Missing=*]	
Statistics [NW/ W]		[Valid=3155 /-] [Invalid=3356 /-]	
Value	Label	Cases	Percentage
0	沒有或不確定	3024	95.8%
1	有	130	4.1%
8	不適用	0	
9	不詳	1	0.0%
Sysmiss		3356	
Warning: these figures indicate the number of cases found in the data file. They cannot be interpreted as summary statistics of the population of interest.			
# c11_4b: 患有帕金森震顫式麻痺對你走路或洗澡的妨礙程度?			
Information		[Type= discrete] [Format=numeric] [Range= 0-9] [Missing=*]	
Statistics [NW/ W]		[Valid=3155 /-] [Invalid=3356 /-]	
Value	Label	Cases	Percentage
0	沒有影響	63	2.0%
1	有一點不方便	36	1.1%
2	相當不方便	31	1.0%
8	不適用	3024	95.8%
9	不詳	1	0.0%
Sysmiss		3356	
Warning: these figures indicate the number of cases found in the data file. They cannot be interpreted as summary statistics of the population of interest.			
# c11_5a: 你是否經由診斷有此病?貧血症			
Information		[Type= discrete] [Format=numeric] [Range= 0-9] [Missing=*]	
Statistics [NW/ W]		[Valid=3155 /-] [Invalid=3356 /-]	
Value	Label	Cases	Percentage
0	沒有或不確定	2765	87.6%
1	有	389	12.3%
8	不適用	0	
9	不詳	1	0.0%
Sysmiss		3356	
Warning: these figures indicate the number of cases found in the data file. They cannot be interpreted as summary statistics of the population of interest.			
# c11_5b: 患有貧血震對你走路或洗澡的妨礙程度?			
Information		[Type= discrete] [Format=numeric] [Range= 0-9] [Missing=*]	
Statistics [NW/ W]		[Valid=3155 /-] [Invalid=3356 /-]	

# c11_5b: 患有貧血震對你走路或洗澡的妨礙程度?			
Value	Label	Cases	Percentage
0	沒有影響	209	<div><div></div></div> 6.6%
1	有一點不方便	155	<div><div></div></div> 4.9%
2	相當不方便	24	<div><div></div></div> 0.8%
8	不適用	2765	<div><div></div></div> 87.6%
9	不詳	2	<div><div></div></div> 0.1%
Sysmiss		3356	
Warning: these figures indicate the number of cases found in the data file. They cannot be interpreted as summary statistics of the population of interest.			
# c11_6a: 你是否經由診斷有此病?靜脈曲張或其他腿部靜脈疾病			
Information	[Type= discrete] [Format=numeric] [Range= 0-9] [Missing=*]		
Statistics [NW/ W]	[Valid=3155 /-] [Invalid=3356 /-]		
Value	Label	Cases	Percentage
0	沒有或不確定	2987	<div><div></div></div> 94.7%
1	有	167	<div><div></div></div> 5.3%
8	不適用	0	
9	不詳	1	<div><div></div></div> 0.0%
Sysmiss		3356	
Warning: these figures indicate the number of cases found in the data file. They cannot be interpreted as summary statistics of the population of interest.			
# c11_6b: 患有靜脈曲張或其他腿部靜脈疾病對你走路或洗澡的妨礙程度?			
Information	[Type= discrete] [Format=numeric] [Range= 0-9] [Missing=*]		
Statistics [NW/ W]	[Valid=3155 /-] [Invalid=3356 /-]		
Value	Label	Cases	Percentage
0	沒有影響	111	<div><div></div></div> 3.5%
1	有一點不方便	48	<div><div></div></div> 1.5%
2	相當不方便	8	<div><div></div></div> 0.3%
8	不適用	2987	<div><div></div></div> 94.7%
9	不詳	1	<div><div></div></div> 0.0%
Sysmiss		3356	
Warning: these figures indicate the number of cases found in the data file. They cannot be interpreted as summary statistics of the population of interest.			
# c11_7a: 你是否經由診斷有此病?腸胃潰瘍或腸胃道出血			
Information	[Type= discrete] [Format=numeric] [Range= 0-9] [Missing=*]		
Statistics [NW/ W]	[Valid=3155 /-] [Invalid=3356 /-]		
Value	Label	Cases	Percentage
0	沒有或不確定	2774	<div><div></div></div> 87.9%
1	有	380	<div><div></div></div> 12.0%
8	不適用	0	
9	不詳	1	<div><div></div></div> 0.0%
Sysmiss		3356	
Warning: these figures indicate the number of cases found in the data file. They cannot be interpreted as summary statistics of the population of interest.			
# c11_7b: 患有腸胃潰瘍或腸胃道出血對你走路或洗澡的妨礙程度?			
Information	[Type= discrete] [Format=numeric] [Range= 0-9] [Missing=*]		
Statistics [NW/ W]	[Valid=3155 /-] [Invalid=3356 /-]		

# c11_7b: 患有腸胃潰瘍或腸胃道出血對你走路或洗澡的妨礙程度?			
Value	Label	Cases	Percentage
0	沒有影響	233	<div><div></div></div> 7.4%
1	有一點不方便	124	<div><div></div></div> 3.9%
2	相當不方便	20	<div><div></div></div> 0.6%
8	不適用	2774	<div><div></div></div> 87.9%
9	不詳	4	<div><div></div></div> 0.1%
Sysmiss		3356	
Warning: these figures indicate the number of cases found in the data file. They cannot be interpreted as summary statistics of the population of interest.			
# c11_8a: 你是否經由診斷有此病?腎臟疾病			
Information	[Type= discrete] [Format=numeric] [Range= 0-9] [Missing=*]		
Statistics [NW/ W]	[Valid=3155 /-] [Invalid=3356 /-]		
Value	Label	Cases	Percentage
0	沒有或不確定	2937	<div><div></div></div> 93.1%
1	有	217	<div><div></div></div> 6.9%
8	不適用	0	
9	不詳	1	<div><div></div></div> 0.0%
Sysmiss		3356	
Warning: these figures indicate the number of cases found in the data file. They cannot be interpreted as summary statistics of the population of interest.			
# c11_8b: 患有腎臟疾病對你走路或洗澡的妨礙程度?			
Information	[Type= discrete] [Format=numeric] [Range= 0-9] [Missing=*]		
Statistics [NW/ W]	[Valid=3155 /-] [Invalid=3356 /-]		
Value	Label	Cases	Percentage
0	沒有影響	136	<div><div></div></div> 4.3%
1	有一點不方便	61	<div><div></div></div> 1.9%
2	相當不方便	20	<div><div></div></div> 0.6%
8	不適用	2937	<div><div></div></div> 93.1%
9	不詳	1	<div><div></div></div> 0.0%
Sysmiss		3356	
Warning: these figures indicate the number of cases found in the data file. They cannot be interpreted as summary statistics of the population of interest.			
# c11_9a: 你是否經由診斷有此病?甲狀腺疾病			
Information	[Type= discrete] [Format=numeric] [Range= 0-9] [Missing=*]		
Statistics [NW/ W]	[Valid=3155 /-] [Invalid=3356 /-]		
Value	Label	Cases	Percentage
0	沒有或不確定	3106	<div><div></div></div> 98.4%
1	有	48	<div><div></div></div> 1.5%
8	不適用	0	
9	不詳	1	<div><div></div></div> 0.0%
Sysmiss		3356	
Warning: these figures indicate the number of cases found in the data file. They cannot be interpreted as summary statistics of the population of interest.			
# c11_9b: 患有甲狀腺疾病對你走路或洗澡的妨礙程度?			
Information	[Type= discrete] [Format=numeric] [Range= 0-9] [Missing=*]		
Statistics [NW/ W]	[Valid=3155 /-] [Invalid=3356 /-]		

# c11_9b: 患有甲狀腺疾病對你走路或洗澡的妨礙程度?			
Value	Label	Cases	Percentage
0	沒有影響	37	1.2%
1	有一點不方便	10	0.3%
2	相當不方便	0	
8	不適用	3106	98.4%
9	不詳	2	0.1%
Sysmiss		3356	
Warning: these figures indicate the number of cases found in the data file. They cannot be interpreted as summary statistics of the population of interest.			
# c11_10a: 你是否經由診斷有此病?痛風症			
Information	[Type= discrete] [Format=numeric] [Range= 0-9] [Missing=*]		
Statistics [NW/ W]	[Valid=3155 /-] [Invalid=3356 /-]		
Value	Label	Cases	Percentage
0	沒有或不確定	2904	92.0%
1	有	250	7.9%
8	不適用	0	
9	不詳	1	0.0%
Sysmiss		3356	
Warning: these figures indicate the number of cases found in the data file. They cannot be interpreted as summary statistics of the population of interest.			
# c11_10b: 患有痛風症對你走路或洗澡的妨礙程度?			
Information	[Type= discrete] [Format=numeric] [Range= 0-9] [Missing=*]		
Statistics [NW/ W]	[Valid=3155 /-] [Invalid=3356 /-]		
Value	Label	Cases	Percentage
0	沒有影響	80	2.5%
1	有一點不方便	131	4.2%
2	相當不方便	39	1.2%
8	不適用	2904	92.0%
9	不詳	1	0.0%
Sysmiss		3356	
Warning: these figures indicate the number of cases found in the data file. They cannot be interpreted as summary statistics of the population of interest.			
# c11_11a: 你是否經由診斷有此病?肺結核			
Information	[Type= discrete] [Format=numeric] [Range= 0-9] [Missing=*]		
Statistics [NW/ W]	[Valid=3155 /-] [Invalid=3356 /-]		
Value	Label	Cases	Percentage
0	沒有或不確定	3108	98.5%
1	有	45	1.4%
8	不適用	0	
9	不詳	2	0.1%
Sysmiss		3356	
Warning: these figures indicate the number of cases found in the data file. They cannot be interpreted as summary statistics of the population of interest.			
# c11_11b: 患有肺結核對你走路或洗澡的妨礙程度?			
Information	[Type= discrete] [Format=numeric] [Range= 0-9] [Missing=*]		
Statistics [NW/ W]	[Valid=3155 /-] [Invalid=3356 /-]		

# c11_11b: 患有肺結核對你走路或洗澡的妨礙程度？			
Value	Label	Cases	Percentage
0	沒有影響	28	0.9%
1	有一點不方便	14	0.4%
2	相當不方便	3	0.1%
8	不適用	3108	98.5%
9	不詳	2	0.1%
Sysmiss		3356	
Warning: these figures indicate the number of cases found in the data file. They cannot be interpreted as summary statistics of the population of interest.			
# c11_12a: 你是否經由診斷有此病?褥瘡、腳潰瘍、嚴重燒傷或其他皮膚疾病			
Information	[Type= discrete] [Format=numeric] [Range= 0-9] [Missing=*]		
Statistics [NW/ W]	[Valid=3155 /-] [Invalid=3356 /-]		
Value	Label	Cases	Percentage
0	沒有或不確定	2922	92.6%
1	有	232	7.4%
8	不適用	0	
9	不詳	1	0.0%
Sysmiss		3356	
Warning: these figures indicate the number of cases found in the data file. They cannot be interpreted as summary statistics of the population of interest.			
# c11_12b: 患有褥瘡、腳潰瘍、嚴重燒傷或其他皮膚疾病對你走路或洗澡的妨礙程度？			
Information	[Type= discrete] [Format=numeric] [Range= 0-9] [Missing=*]		
Statistics [NW/ W]	[Valid=3155 /-] [Invalid=3356 /-]		
Value	Label	Cases	Percentage
0	沒有影響	141	4.5%
1	有一點不方便	70	2.2%
2	相當不方便	21	0.7%
8	不適用	2922	92.6%
9	不詳	1	0.0%
Sysmiss		3356	
Warning: these figures indicate the number of cases found in the data file. They cannot be interpreted as summary statistics of the population of interest.			
# c11_13a: 你是否經由診斷有此病?攝護腺腫大(小便困難或感到疼痛)?(女性不用問)			
Information	[Type= discrete] [Format=numeric] [Range= 0-9] [Missing=*]		
Statistics [NW/ W]	[Valid=3155 /-] [Invalid=3356 /-]		
Value	Label	Cases	Percentage
0	沒有或不確定	1725	54.7%
1	有	192	6.1%
8	不適用	1238	39.2%
9	不詳	0	
Sysmiss		3356	
Warning: these figures indicate the number of cases found in the data file. They cannot be interpreted as summary statistics of the population of interest.			
# c11_13b: 患有攝護腺腫大對你走路或洗澡的妨礙程度?(女性不用問)			
Information	[Type= discrete] [Format=numeric] [Range= 0-9] [Missing=*]		
Statistics [NW/ W]	[Valid=3155 /-] [Invalid=3356 /-]		

# c11_13b: 患有攝護腺腫大對你走路或洗澡的妨礙程度?(女性不用問)			
Value	Label	Cases	Percentage
0	沒有影響	108	<div><div></div></div> 3.4%
1	有一點不方便	69	<div><div></div></div> 2.2%
2	相當不方便	15	<div><div></div></div> 0.5%
8	不適用	2963	<div><div></div></div> 93.9%
9	不詳	0	
Sysmiss		3356	
Warning: these figures indicate the number of cases found in the data file. They cannot be interpreted as summary statistics of the population of interest.			
# c12: 你目前是不是還有其他剛才沒有提到的病或症狀?			
Information	[Type= discrete] [Format=numeric] [Range= 0-9] [Missing=*]		
Statistics [NW/ W]	[Valid=3153 /-] [Invalid=3358 /-]		
Value	Label	Cases	Percentage
0	沒有(跳問C13)	2563	<div><div></div></div> 81.3%
1	有	590	<div><div></div></div> 18.7%
8	不適用	0	
9	不詳	0	
Sysmiss		3358	
Warning: these figures indicate the number of cases found in the data file. They cannot be interpreted as summary statistics of the population of interest.			
# c12_1a: 是什麼病(或症候)?			
Information	[Type= discrete] [Format=numeric] [Range= 0-999] [Missing=*]		
Statistics [NW/ W]	[Valid=3155 /-] [Invalid=3356 /-]		
Value	Label	Cases	Percentage
0	無其他病症	0	
1	已證實傳染性腸道疾病(包括傷寒、痢疾...)	0	
2	推定為傳染性腸道疾病	0	
4	結核病	0	
5	胸膜積水	0	
6	百日咳	0	
7	膿毒性咽炎、猩紅熱、丹毒	1	<div><div></div></div> 0.0%
8	流行性脊髓灰質炎&腸內病毒所致之中樞神經疾病	0	
9	水痘	0	
10	帶狀泡疹	1	<div><div></div></div> 0.0%
11	單純性泡疹	0	
12	麻疹	0	
13	風疹	0	
14	其他病毒性發疹症	0	
15	感染性肝炎	0	
16	流行性腮腺炎	0	
17	傳染性單核球過多症	0	
18	病毒性結膜炎	0	
19	疣, 所有部位	0	
20	病毒性感染	0	
21	瘧疾	0	
22	梅毒, 所有部位&所有階段	0	

# c12_1a: 是什麼病(或症候)?			
Value	Label	Cases	Percentage
23	淋病，所有部位	0	
24	皮膚癬病、皮膚黴菌病	1	0.0%
25	串珠菌病、不包括生殖泌尿道	0	
26	串珠菌病、已證實生殖泌尿道	0	
27	滴蟲病，已證實生殖泌尿道	0	
28	蟯蟲病、蠕蟲病	0	
29	蝨蟲病、其他蝨屬侵染	0	
30	疥癬、其他疥蟲病	0	
31	其他傳染性和寄生蟲性疾病	0	
32	胃癌	0	
33	肺癌	0	
34	皮膚/皮下組織惡性腫瘤	0	
35	乳房惡性腫瘤	0	
36	子宮癌	0	
37	泌尿道、男性生殖道惡性腫瘤	0	
38	何杰金氏症、淋巴瘤、白血病	0	
39	其他惡性腫瘤	0	
40	脂肪瘤、任何部位	0	
41	皮膚良性腫瘤	0	
42	乳房良性腫瘤	0	
43	子宮良性腫瘤	0	
44	血管瘤、淋巴管瘤	0	
45	其他良性腫瘤	2	0.1%
46	尚未診斷出是良性或惡性的腫瘤	1	0.0%
47	非毒性甲狀腺腫&結節	0	
48	甲狀腺毒症/甲狀腺腫	0	
49	甲狀腺功能不足症、黏液水腫、矮呆症	0	
50	糖尿病	0	
52	維生素&營養障礙	0	
54	痛風	1	0.0%
56	脂質代謝障礙	1	0.0%
57	其他內分泌、營養、新陳代謝障礙	2	0.1%
58	鐵質缺乏性貧血	0	
59	惡性&其他缺乏性貧血	0	
60	遺傳性溶血性貧血	0	
61	其他/未明示貧血	3	0.1%
62	柴斑症、出血性&凝血性缺陷	0	
63	慢性/未明示之淋巴腺炎	0	
64	異常白血球細胞	0	
65	血液和造血器官疾病	2	0.1%
66	器質性精神病，不包括酒精性	0	
67	精神分裂症，所有型態	0	
68	情感性精神病	0	
69	精神病，其他/，不包括酒精性	1	0.0%
70	焦慮症	0	

# c12_1a: 是什麼病(或症候)?			
Value	Label	Cases	Percentage
71	歇斯底里&腺病性精神官能症	0	
72	憂鬱症	2	0.1%
73	精神官能症, 其他未明示的	1	0.0%
74	特定的學習異常	0	
75	失眠, 其他睡眠障礙	2	0.1%
76	壓力性頭痛	0	
77	轉換地位失調、適應不良	0	
78	行為障礙	0	
79	性問題	0	
80	酒精濫用、酒精性精神病	0	
81	急性酒精中毒	0	
82	菸草濫用	0	
83	其他藥物濫用習慣等等	0	
84	人格&性格違常	0	
85	智能不足	0	
86	其他精神、心理上的疾病	1	0.0%
87	多發性硬化症	0	
88	帕金森病	0	
89	癲癇, 所有形式	1	0.0%
90	偏頭痛	11	0.3%
91	其他神經系統疾病(包括神經痛)	34	1.1%
92	結膜炎&重結合膜炎	2	0.1%
93	眼瞼感染/霰粒腫	1	0.0%
94	屈光錯誤	0	
96	白內障	0	
97	青光眼	0	
98	失明	4	0.1%
100	外耳炎	0	
101	急性中耳炎	0	
102	急性&慢性漿液性中耳炎	2	0.1%
103	耳咽管阻塞或卡他(流鼻涕)	0	
104	眩暈症	8	0.3%
105	部分或完全耳聾、重聽	12	0.4%
106	耳內蠟	0	
107	其他耳朵或乳突疾病	7	0.2%
108	風溼熱/風濕性心臟病	0	
109	急性/亞急缺血性心肌梗塞	0	
110	慢性缺血性心臟病	0	
111	心瓣膜、非風濕性疾病	0	
112	右/左心臟衰竭	1	0.0%
113	心房震顫或撲動	0	
114	陣發性心搏過速	1	0.0%
115	各種異位性收縮	0	
117	肺性心臟病	0	
118	其他心臟疾病	2	0.1%

# c12_1a: 是什麼病(或症候)?			
Value	Label	Cases	Percentage
119	妊娠期及產褥期的毒血症	0	
120	無病發性高血壓症	1	0.0%
121	含標器(或有關器官)的高血壓症	0	
123	暫時性腦部缺氧	0	
124	腦血管疾病(中風)	1	0.0%
125	動脈粥樣硬化(不含心臟及腦)	1	0.0%
126	其他動脈疾病(不含動脈瘤)	0	
127	肺栓塞及梗塞	0	
128	靜脈炎及血栓性靜脈炎	1	0.0%
129	下肢靜脈曲張	0	
130	痔瘡	14	0.4%
131	低血壓	5	0.2%
132	其他末梢血管疾病	5	0.2%
133	急性上呼吸道感染	0	
134	急性/慢性鼻竇炎、鼻過敏	6	0.2%
135	急性扁桃腺炎及扁桃腺周膿瘍	0	
136	扁桃腺及腺樣體之慢性增生疾病	0	
137	喉炎及氣管炎	0	
138	急性支氣管及細支氣管炎	1	0.0%
139	流行性感冒、感冒	4	0.1%
140	肺炎	1	0.0%
141	胸膜炎(不包括肺結核)	0	
142	慢性支氣管炎及支氣管擴張症	0	
143	肺氣腫及慢性阻塞性肺疾病	1	0.0%
144	氣喘	1	0.0%
145	乾草熱	0	
146	鼻內癩	1	0.0%
147	其他呼吸系統疾病	4	0.1%
148	牙齒及其支持組織疾病	0	
149	口腔、舌頭、唾液腺疾病	0	
150	食道疾病(包括食道狹窄)	0	
151	十二指腸潰瘍及其併發症	2	0.1%
152	胃潰瘍及其併發症	6	0.2%
153	胃病、胃不好	29	0.9%
154	各種型闌尾炎	1	0.0%
155	腹股溝疝氣/阻塞性(833脫腸開刀併入)	5	0.2%
156	裂孔/橫膈疝氣	2	0.1%
157	其他疝氣	0	
158	腸憩室病	0	
159	激動性腸症後群及腸疾病	2	0.1%
160	慢性腸炎、潰瘍大腸炎	2	0.1%
161	便秘	13	0.4%
162	肛門裂/肛門管/膿瘍	1	0.0%
163	直腸炎、直腸及肛門疼痛	2	0.1%
164	前直腸出血	0	

# c12_1a: 是什麼病(或症候)?			
Value	Label	Cases	Percentage
165	肝硬化及其他肝疾病	0	0.2%
166	膽囊結石及膽管疾病	0	
167	其他消化性系統疾病	6	
168	急性及慢性絲球腎炎	0	
169	腎盂腎炎及腎盂炎(急性)	0	0.1%
170	膀胱炎及泌尿道感染	2	
171	尿道結石	1	
172	尿道炎	0	
173	直立的蛋白尿(因姿勢改變所致)	0	0.0%
174	其他泌尿系統疾病	0	
175	前列腺肥大(良性)	1	
176	攝護腺(前列腺)炎及精囊炎	0	
177	陰囊水腫	0	0.1%
178	睪丸炎及副睪丸炎	0	
179	包皮過長, 包莖及龜頭炎	0	
180	其他男性生殖器官疾病	0	
181	慢性囊腫性乳房疾病	0	
182	其他乳房疾病	0	
183	骨盆發炎	0	
184	子宮頸炎及子宮頸糜爛	0	
185	陰道炎/女陰炎	0	
186	子宮及陰道脫出	2	
187	斷經徵象即斷經後出血	0	
188	月經前之緊張徵候群症	0	
189	無月經、量少	0	
190	月經量過多	0	
191	經痛	0	
193	經期出血	0	
194	其他女性生殖器官疾病	0	
195	不育及生殖能力減低	0	
196	子宮外孕(異位妊娠)	0	
197	妊娠期出血	0	
198	懷孕時或產後的泌尿系感染	0	
199	血壓上升	0	
200	誘發性流產	0	
201	自然流產	0	
202	其他妊娠併發症	0	
203	正常生產	0	
204	有併發症的生產	0	
205	乳房(腺)炎、泌乳失調	0	
206	其他產褥期合併症	0	
207	包括手指及腳趾的癰及蜂窩性組織炎	0	
209	急性淋巴炎	0	
210	膿病	0	
211	其他皮膚/皮下組織感染	0	

# c12_1a: 是什麼病(或症候)?			
Value	Label	Cases	Percentage
212	皮脂漏性皮膚炎	0	
213	過敏性皮膚炎	1	0.0%
214	接觸性及其他皮膚炎	1	0.0%
215	尿布疹	0	
216	玫瑰糠皮疹	0	
217	年皮癬有/無關節病變	0	
218	皮膚癢及有關病態	5	0.2%
220	皮脂腺囊腫	0	
221	趾甲內生及指(趾)甲病	0	
222	禿頭及其他毛髮疾病	0	
223	掌蹠汗皰疹及汗腺異常	0	
224	痤瘡、粉刺	0	
225	慢性皮膚潰瘍	0	
226	風疹	0	
227	其他皮膚及皮下組織的疾病	1	0.0%
228	(類)風濕性關節炎	0	
229	骨關節炎及有關病況	1	0.0%
230	創傷性關節炎	0	
231	關節炎/瀰漫性結締組織疾患	0	
232	肩部徵候群(包括肩膀痠痛)	2	0.1%
233	其他滑液囊炎及滑膜炎	0	
234	其他非關節性風濕病	0	
235	頸椎徵候	1	0.0%
237	脊柱關節炎	0	
238	無放射徵候的背痛	0	
239	有放射徵候的背痛	0	
240	後天性脊柱變形	2	0.1%
241	腱及關節腱鞘囊腫	0	
242	軟骨症	0	
243	骨質疏鬆症	5	0.2%
244	慢性膝的內在障礙	1	0.0%
245	後天性四肢變形	0	
246	其他骨骼肌肉系及結締組織的疾病	7	0.2%
247	心臟和循環的先天性情形	0	
248	先天性下肢短小畸形	1	0.0%
249	隱睾症	0	
251	淚管阻塞	0	
252	其他先天性畸形	0	
254	痙攣	1	0.0%
255	異常不隨意運動	2	0.1%
256	眩暈	14	0.4%
257	言語障礙	0	
258	頭痛	20	0.6%
259	感覺障礙	0	
262	胸痛	0	

# c12_1a: 是什麼病(或症候)?			
Value	Label	Cases	Percentage
263	心悸	0	
264	暈厥、昏厥、黑內障	1	0.0%
265	水腫	1	0.0%
266	非感染性淋巴腺腫大	0	
267	鼻血	0	
268	咳血	1	0.0%
269	呼吸困難	0	
270	咳嗽	8	0.3%
273	厭食	0	
274	噁心/嘔吐	0	
275	胸口燒灼感	0	
276	吐血、黑便、胃腸出血	0	
277	肝/脾腫大	0	
278	腸胃氣脹、脹氣之意、噯氣(吞嚥空氣)	2	0.1%
279	異常疼痛	0	
280	小便困難	1	0.0%
281	遺尿	0	
283	頻尿	3	0.1%
286	痠痛及其他肢體徵候	39	1.2%
288	關節痛或僵直	1	0.0%
289	關節腫脹或積水	0	
290	出汗過多	0	
291	不明原因之發熱、發燒、發熱	0	
292	疹及其他未明示之皮疹	0	
293	體重減輕	0	
294	預期生理發育之缺乏	0	
295	倦怠、疲倦	0	
296	巨大及局部性腫脹	0	
297	無精神病的衰老	0	
298	異常尿液試驗	0	
299	其他未明異常結果	0	
300	症狀、徵候、病況未明	2	0.1%
301	骨折:顳骨和臉骨	0	
302	骨折:脊柱	0	
303	骨折:肋骨	0	
304	骨折:鎖骨	0	
305	骨折:肱骨	0	
306	骨折:橈骨/尺骨	0	
307	骨折:腕骨、掌骨、跗骨、蹠骨	0	
308	骨折:趾(指)骨, 腳/手	3	0.1%
309	骨折:股骨	1	0.0%
310	骨折:脛骨/腓骨	0	
311	骨折:所有其他部位	1	0.0%
312	急性傷害膝半月板	0	
313	脫臼/不完全脫臼:其他部位	0	

# c12_1a: 是什麼病(或症候)?			
Value	Label	Cases	Percentage
314	受傷:肩膀和手臂	0	
315	"受傷" "手腕、手、手指"	0	
316	受傷:膝和腿	3	0.1%
317	受傷:踝部	0	
318	受傷:腳和腳趾	0	
319	受傷:頸部	0	
320	受傷:頸部以外的脊椎	1	0.0%
321	受傷:所有其他部位	1	0.0%
322	震傷和顫內的損傷	0	
323	裂傷/開放性的創傷/外傷、截斷	1	0.0%
325	昆蟲咬傷和螫傷	0	
326	磨損、抓傷、?疹	0	
327	瘀傷、挫傷、壓砸(傷)	1	0.0%
328	燒傷和燙傷:所有程度	1	0.0%
329	異物入組織	0	
330	異物入眼睛	0	
331	異物經由體腔入口腸道	0	
332	外傷的後期影響	0	
333	其他損傷和外傷	0	
334	藥量過度、用藥量意外或故意	0	
335	其他化學藥品的不良影響	1	0.0%
336	外科手術和醫療上的併發症	1	0.0%
337	身體因素的不良影響	0	
338	健康檢查	0	
339	接觸/帶菌者, 傳染性的或寄生蟲性的疾病	0	
340	預防的免疫作用	0	
341	觀察/照顧在高危險醫藥治療的病患	0	
342	觀察/照顧其他高危險的病患	0	
343	男性或女性的結紮	0	
344	口服避孕劑	0	
345	子宮內避孕具	0	
346	其他避孕方法	0	
347	一般避孕指導	0	
348	沒有檢查的書信、格式、處方	0	
349	沒有檢查或晤面的轉介	0	
350	懷孕診斷	0	
351	產前照顧	0	
352	產後照顧	0	
353	醫療/缺乏診斷的外科術程序	0	
354	勸告和健康教育	0	
355	病患以外的問題	0	
356	經濟問題	0	
357	住屋問題	0	
358	醫療照顧問題	0	
359	婚姻問題	0	

# c12_1a: 是什麼病(或症候)?			
Value	Label	Cases	Percentage
360	親子問題	0	
361	年老父母或姻親父母的問題	0	
362	家庭分裂是/非由於離婚	0	
363	其他家庭問題	0	
364	教育問題	0	
365	婚外懷孕	0	
366	社會失調	0	
367	職業問題	0	
368	生命階段的問題	0	
369	其他社會問題	0	
370	法律上的問題	0	
371	其他問題	1	0.0%
372	非特定尿道炎	0	
373	血尿	0	
374	陰道痙攣及性交困難	0	
375	血液學上的異常	0	
376	不正常的子宮頸抹片	0	
377	不良影響，醫藥，適當劑量	0	
378	其他不良影響	0	
399	其他眼睛疾病	21	0.7%
401	登革熱	0	
402	傷寒（歸於001）	0	
403	肺吸蟲	0	
404	破傷風	0	
405	鉤蟲	0	
421	肝癌	0	
422	腸癌(包括大、小腸癌)	0	
423	直腸癌	0	
424	食道癌	0	
425	鼻咽癌	0	
426	卵巢癌	0	
427	子宮頸癌	0	
428	胰臟癌	0	
429	膽生瘤	0	
430	肝炎	0	
431	胰腺腫瘤	0	
432	良性腫瘤	0	
433	頸部腫瘤	0	
434	食道瘤	0	
435	卵巢瘤	0	
436	靜脈瘤	0	
437	血管瘤	0	
438	甲狀腺瘤	0	
439	關節瘤	0	
440	肺腫瘤	0	

# c12_1a: 是什麼病(或症候)?			
Value	Label	Cases	Percentage
441	甲狀腺疾病	0	
442	營養不良、欠營養	1	0.0%
443	甲狀腺機能亢進	0	
444	血糖低	1	0.0%
445	白血球症	0	
461	敗血症	0	
481	健忘症	0	
482	老年痴呆症	15	0.5%
483	喪失記憶	0	
484	懼高症	0	
485	夢多	0	
486	記憶減退	1	0.0%
501	脊髓痛	0	
502	骨刺、坐骨神經痛	42	1.3%
503	顏面神經受損(如:嘴歪、麻痺)	1	0.0%
504	腦神經衰弱	8	0.3%
505	倒睫毛手術	0	
506	視力模糊	6	0.2%
507	腦部問題	1	0.0%
508	眼底出血	1	0.0%
509	角膜發炎	0	
510	腦積水	0	
511	視神經發炎	0	
512	風濕	0	
513	神經炎	0	
514	老花眼	2	0.1%
515	遠視	0	
516	腦膜炎	0	
517	肩膀神經痛	1	0.0%
518	眼結石	0	
519	淚管破裂	1	0.0%
520	視網膜剝離	0	
521	心臟擴大	1	0.0%
522	循環不良、阻塞	0	
523	血濁	2	0.1%
524	心臟疾病(未明示)	0	
525	結心症	0	
526	腦血栓及其他血栓	0	
527	狹心症	0	
528	心臟衰竭	1	0.0%
529	換心手術	0	
530	心臟積水	0	
531	心律不整	0	
541	肺積水	0	
542	肺部疾病(未明示)	0	

# c12_1a: 是什麼病(或症候)?			
Value	Label	Cases	Percentage
543	肺結核	0	
544	氣管疾病(未明示)	0	
545	鼻內血瘤	0	
546	氣胸	0	
547	肺膿腫	0	
548	鼻蓄膿	0	
549	鼻部疾病(未明示)	3	0.1%
550	聲音沙啞	0	
551	矽肺症	0	
561	十二指腸疾病	0	
562	胃下垂	8	0.3%
563	膽囊腫大	0	
564	消化系統黏滯	1	0.0%
565	腹腔膜疝氣	0	
566	胃積水	0	
567	膽疾病(未明示)	0	
568	膽結石	0	
569	腸道阻塞	0	
570	膀胱疾病	1	0.0%
571	胰臟發炎	0	
572	腸膜破損	0	
573	喉痛	1	0.0%
574	腹膜炎	0	
575	脾臟硬化	0	
581	子宮切除、開刀	0	
582	腎結石	2	0.1%
583	膀胱結石	4	0.1%
584	子宮放射線治療(電子宮)	0	
585	子宮下垂(異位)	0	
586	腎臟疾病	0	
587	卵巢發炎	0	
588	子宮發炎	0	
589	卵巢切除	0	
590	尿毒症	5	0.2%
591	腎炎(未明示部位)	0	
592	尿道阻塞	0	
593	卵巢水腫	0	
594	膀胱受傷(如:壓傷)	0	
595	尿少	0	
621	腳水腫、浮腫	2	0.1%
622	老人斑	0	
623	蕁麻疹	0	
624	頭皮燙傷	0	
625	褥瘡	2	0.1%
626	皮膚病	2	0.1%

# c12_1a: 是什麼病(或症候)?			
Value	Label	Cases	Percentage
627	濕疹	0	
628	疔仔	0	
629	臉部蜂窩組織炎	0	
641	腳腫	0	
642	骨折(未明示部位)	0	
643	五十肩	7	0.2%
644	骨膜發炎	2	0.1%
645	肌肉、關節萎縮	0	
646	脊椎骨碎掉	0	
647	椎間盤突出	3	0.1%
648	骨傷	1	0.0%
649	骨盆扭傷	0	
650	人工關節	0	
651	肌無力症	0	
652	骨裂開	1	0.0%
653	骨骼鈣化	1	0.0%
654	神經病變手發抖	2	0.1%
661	先天性脊柱彎曲	0	
701	抽筋	8	0.3%
702	筋發炎、筋方面問題、筋緊	3	0.1%
703	無力感	0	
704	耳鳴	0	
705	咬牙根	0	
706	小便紅	0	
707	手腳不靈活、活動不便	2	0.1%
708	膽固醇過高	2	0.1%
709	麻痺	0	
710	口角發炎	0	
711	視力模糊	2	0.1%
712	意識模糊	0	
713	黃膽	0	
714	身體虛弱	0	
715	口腔潰瘍	0	
716	喪失記憶	0	
717	消化不良	8	0.3%
718	心跳慢	0	
719	口乾	0	
720	流眼淚、眼油	0	
721	大小便失禁	0	
722	細菌感染(如:腦部)	0	
723	口苦、口臭	0	
724	手腳會痠、麻、痛	9	0.3%
725	吐血	0	
726	尿酸過高	10	0.3%
727	肩膀痠痛	0	

# c12_1a: 是什麼病(或症候)?			
Value	Label	Cases	Percentage
741	腦出血	1	0.0%
742	不明原因及部分受傷	0	
743	植物人	0	
744	內傷(勞動過度)	0	
761	開刀（未指部位	0	
762	腳開刀（包括生瘡	0	
763	胃開刀	0	
764	腦部開刀	1	0.0%
765	膽開刀、切除膽囊	1	0.0%
766	眼睛開刀	0	
767	腸開刀	0	
768	肝開刀	0	
769	扁桃腺開刀	0	
770	脊椎開刀	0	
771	攝護腺開刀	1	0.0%
772	心臟開刀	0	
773	腎開刀	0	
774	肺開刀	0	
775	膀胱開刀	0	
776	肛門開刀	0	
777	甲狀腺開刀	0	
778	器官移植	0	
779	皮膚開刀	0	
780	割聲帶	0	
783	車禍	2	0.1%
788	腰酸背痛	1	0.0%
789	農藥中毒	1	0.0%
801	甲狀腺瘤	0	
802	直腸瘤	0	
803	十二指腸瘤	1	0.0%
804	膀胱瘤	0	
805	腸瘤	0	
806	喉癌	0	
807	胃癌	0	
808	膀胱癌	0	
809	口腔癌	0	
810	尿道癌	0	
811	聲帶瘤	0	
812	腹部瘤	0	
813	鼻息肉	0	
814	支氣管囊瘤	0	
834	關節開刀	1	0.0%
851	小腦萎縮	0	
888	不適用	2572	81.5%
907	年紀大、老化	2	0.1%

# c12_1a: 是什麼病(或症候)?			
Value	Label	Cases	Percentage
914	因車禍而走路慢	1	0.0%
999	不詳	0	
Sysmiss		3356	
Warning: these figures indicate the number of cases found in the data file. They cannot be interpreted as summary statistics of the population of interest.			
# c12_1b: 這種病症對你平常走路或洗澡造成多大的不方便?			
Information	[Type= discrete] [Format=numeric] [Range= 0-9] [Missing=*]		
Statistics [NW/ W]	[Valid=3155 /-] [Invalid=3356 /-]		
Value	Label	Cases	Percentage
0	沒有影響	299	<div><div></div></div> 9.5%
1	有一點不方便	226	<div><div></div></div> 7.2%
2	相當不方便	69	<div><div></div></div> 2.2%
8	不適用	2558	<div><div></div></div> 81.1%
9	不詳	3	0.1%
Sysmiss		3356	
Warning: these figures indicate the number of cases found in the data file. They cannot be interpreted as summary statistics of the population of interest.			
# c12_2a: 是什麼病(或症候)?			
Information	[Type= discrete] [Format=numeric] [Range= 0-999] [Missing=*]		
Statistics [NW/ W]	[Valid=3155 /-] [Invalid=3356 /-]		
Value	Label	Cases	Percentage
0	無其他病症	68	<div><div></div></div> 2.2%
1	已證實傳染性腸道疾病(包括傷寒、痢疾...)	0	
2	推定為傳染性腸道疾病	0	
4	結核病	0	
5	胸膜積水	0	
6	百日咳	0	
7	膿毒性咽炎、猩紅熱、丹毒	0	
8	流行性脊髓灰質炎&腸內病毒所致之中樞神經疾病	0	
9	水痘	0	
10	帶狀泡疹	0	
11	單純性泡疹	0	
12	麻疹	0	
13	風疹	0	
14	其他病毒性發疹症	0	
15	感染性肝炎	0	
16	流行性腮腺炎	0	
17	傳染性單核球過多症	0	
18	病毒性結膜炎	0	
19	疣, 所有部位	0	
20	病毒性感染	0	
21	瘧疾	0	
22	梅毒, 所有部位&所有階段	0	
23	淋病, 所有部位	0	
24	皮膚癬病、皮膚黴菌病	0	
25	串珠菌病、不包括生殖泌尿道	0	

# c12_2a: 是什麼病(或症候)?			
Value	Label	Cases	Percentage
26	串珠菌病、已證實生殖泌尿道	0	
27	滴蟲病，已證實生殖泌尿道	0	
28	蟯蟲病、蠕蟲病	0	
29	蝨蟲病、其他蝨屬侵染	0	
30	疥癬、其他疥蟲病	0	
31	其他傳染性和寄生蟲性疾病	0	
32	胃癌	0	
33	肺癌	0	
34	皮膚/皮下組織惡性腫瘤	0	
35	乳房惡性腫瘤	0	
36	子宮癌	0	
37	泌尿道、男性生殖道惡性腫瘤	0	
38	何杰金氏症、淋巴瘤、白血病	0	
39	其他惡性腫瘤	0	
40	脂肪瘤、任何部位	0	
41	皮膚良性腫瘤	0	
42	乳房良性腫瘤	0	
43	子宮良性腫瘤	0	
44	血管瘤、淋巴管瘤	0	
45	其他良性腫瘤	0	
46	尚未診斷出是良性或惡性的腫瘤	0	
47	非毒性甲狀腺腫&結節	0	
48	甲狀腺毒症/甲狀腺腫	0	
49	甲狀腺功能不足症、黏液水腫、矮呆症	0	
50	糖尿病	0	
52	維生素&營養障礙	0	
54	痛風	0	
56	脂質代謝障礙	1	
57	其他內分泌、營養、新陳代謝障礙	1	
58	鐵質缺乏性貧血	0	
59	惡性&其他缺乏性貧血	0	
60	遺傳性溶血性貧血	0	
61	其他/未明示貧血	0	
62	柴斑症、出血性&凝血性缺陷	0	
63	慢性/未明示之淋巴腺炎	0	
64	異常白血球細胞	0	
65	血液和造血器官疾病	0	
66	器質性精神病，不包括酒精性	0	
67	精神分裂症，所有型態	0	
68	情感性精神病	0	
69	精神病，其他/，不包括酒精性	0	
70	焦慮症	0	
71	歇斯底里&腺病性精神官能症	0	
72	憂鬱症	0	
73	精神官能症，其他未明示的	0	

# c12_2a: 是什麼病(或症候)?			
Value	Label	Cases	Percentage
74	特定的學習異常	0	
75	失眠, 其他睡眠障礙	0	
76	壓力性頭痛	0	
77	轉換地位失調、適應不良	0	
78	行為障礙	0	
79	性問題	0	
80	酒精濫用、酒精性精神病	0	
81	急性酒精中毒	0	
82	菸草濫用	0	
83	其他藥物濫用習慣等等	0	
84	人格&性格違常	0	
85	智能不足	0	
86	其他精神、心理上的疾病	2	0.1%
87	多發性硬化症	0	
88	帕金森病	0	
89	癲癇, 所有形式	0	
90	偏頭痛	0	
91	其他神經系統疾病(包括神經痛)	6	0.2%
92	結膜炎&重結合膜炎	1	0.0%
93	眼瞼感染/霰粒腫	0	
94	屈光錯誤	0	
96	白內障	0	
97	青光眼	0	
98	失明	1	0.0%
100	外耳炎	0	
101	急性中耳炎	0	
102	急性&慢性漿液性中耳炎	0	
103	耳咽管阻塞或卡他(流鼻涕)	0	
104	眩暈症	0	
105	部分或完全耳聾、重聽	4	0.1%
106	耳內蠟	0	
107	其他耳朵或乳突疾病	0	
108	風溼熱/風濕性心臟病	0	
109	急性/亞急缺血性心肌梗塞	0	
110	慢性缺血性心臟病	0	
111	心瓣膜、非風濕性疾病	0	
112	右/左心臟衰竭	0	
113	心房震顫或撲動	0	
114	陣發性心搏過速	0	
115	各種異位性收縮	0	
117	肺性心臟病	0	
118	其他心臟疾病	0	
119	妊娠期及產褥期的毒血症	0	
120	無病發性高血壓症	0	
121	含標器(或有關器官)的高血壓症	0	

# c12_2a: 是什麼病(或症候)?			
Value	Label	Cases	Percentage
123	暫時性腦部缺氧	0	
124	腦血管疾病(中風)	0	
125	動脈粥樣硬化(不含心臟及腦)	0	
126	其他動脈疾病(不含動脈瘤)	0	
127	肺栓塞及梗塞	0	
128	靜脈炎及血栓性靜脈炎	0	
129	下肢靜脈曲張	1	0.0%
130	痔瘡	1	0.0%
131	低血壓	0	
132	其他末梢血管疾病	0	
133	急性上呼吸道感染	0	
134	急性/慢性鼻竇炎、鼻過敏	1	0.0%
135	急性扁桃腺炎及扁桃腺周膿瘍	0	
136	扁桃腺及腺樣體之慢性增生疾病	0	
137	喉炎及氣管炎	0	
138	急性支氣管及細支氣管炎	0	
139	流行性感冒、感冒	0	
140	肺炎	0	
141	胸膜炎(不包括肺結核)	0	
142	慢性支氣管炎及支氣管擴張症	0	
143	肺氣腫及慢性阻塞性肺疾病	0	
144	氣喘	1	0.0%
145	乾草熱	0	
146	鼻內癰	0	
147	其他呼吸系統疾病	0	
148	牙齒及其支持組織疾病	0	
149	口腔、舌頭、唾液腺疾病	0	
150	食道疾病(包括食道狹窄)	0	
151	十二指腸潰瘍及其併發症	0	
152	胃潰瘍及其併發症	1	0.0%
153	胃病、胃不好	6	0.2%
154	各種型闌尾炎	0	
155	腹股溝疝氣/阻塞性(833脫腸開刀併入)	0	
156	裂孔/橫膈疝氣	0	
157	其他疝氣	0	
158	腸憩室病	0	
159	激動性腸症後群及腸疾病	0	
160	慢性腸炎、潰瘍大腸炎	1	0.0%
161	便秘	2	0.1%
162	肛門裂/肛門管/膿瘍	0	
163	直腸炎、直腸及肛門疼痛	0	
164	前直腸出血	0	
165	肝硬化及其他肝疾病	0	
166	膽囊結石及膽管疾病	0	
167	其他消化性系統疾病	0	

# c12_2a: 是什麼病(或症候)?			
Value	Label	Cases	Percentage
168	急性及慢性絲球腎炎	0	0.0%
169	腎盂腎炎及腎盂炎(急性)	0	
170	膀胱炎及泌尿道感染	1	
171	尿道結石	0	0.0%
172	尿道炎	0	
173	直立的蛋白尿(因姿勢改變所致)	1	
174	其他泌尿系統疾病	1	0.0%
175	前列腺肥大(良性)	0	
176	攝護腺(前列腺)炎及精囊炎	0	
177	陰囊水腫	0	
178	睪丸炎及副睪丸炎	0	
179	包皮過長, 包莖及龜頭炎	0	
180	其他男性生殖器官疾病	0	
181	慢性囊腫性乳房疾病	0	
182	其他乳房疾病	0	
183	骨盆發炎	0	
184	子宮頸炎及子宮頸糜爛	0	
185	陰道炎/女陰炎	0	
186	子宮及陰道脫出	0	
187	斷經徵象即斷經後出血	0	
188	月經前之緊張徵候群症	0	
189	無月經、量少	0	
190	月經量過多	0	
191	經痛	0	
193	經期出血	0	
194	其他女性生殖器官疾病	0	
195	不育及生殖能力減低	0	
196	子宮外孕(異位妊娠)	0	
197	妊娠期出血	0	
198	懷孕時或產後的泌尿系感染	0	
199	血壓上升	0	
200	誘發性流產	0	
201	自然流產	0	
202	其他妊娠併發症	0	
203	正常生產	0	
204	有併發症的生產	0	
205	乳房(腺)炎、泌乳失調	0	
206	其他產褥期合併症	0	
207	包括手指及腳趾的癰及蜂窩性組織炎	0	
209	急性淋巴炎	0	
210	膿病	0	
211	其他皮膚/皮下組織感染	0	
212	皮脂漏性皮膚炎	0	
213	過敏性皮膚炎	0	
214	接觸性及其他皮膚炎	0	

# c12_2a: 是什麼病(或症候)?			
Value	Label	Cases	Percentage
215	尿布疹	0	
216	玫瑰糠疹	0	
217	年皮癬有/無關節病變	0	
218	皮膚癢及有關病態	0	
220	皮脂腺囊腫	0	
221	趾甲內生及指(趾)甲病	0	
222	禿頭及其他毛髮疾病	0	
223	掌蹠汗皰疹及汗腺異常	0	
224	痤瘡、粉刺	1	0.0%
225	慢性皮膚潰瘍	0	
226	風疹	0	
227	其他皮膚及皮下組織的疾病	0	
228	(類)風濕性關節炎	0	
229	骨關節炎及有關病況	1	0.0%
230	創傷性關節炎	0	
231	關節炎/瀰漫性結締組織疾患	0	
232	肩部徵候群(包括肩膀痠痛)	1	0.0%
233	其他滑液囊炎及滑膜炎	0	
234	其他非關節性風濕病	0	
235	頸椎徵候	1	0.0%
237	脊柱關節炎	0	
238	無放射徵候的背痛	0	
239	有放射徵候的背痛	0	
240	後天性脊柱變形	0	
241	腱及關節腱鞘囊腫	1	0.0%
242	軟骨症	0	
243	骨質疏鬆症	0	
244	慢性膝的內在障礙	0	
245	後天性四肢變形	0	
246	其他骨骼肌肉系及結締組織的疾病	4	0.1%
247	心臟和循環的先天性情形	0	
248	先天性下肢短小畸形	0	
249	隱睾症	0	
251	淚管阻塞	0	
252	其他先天性畸形	0	
254	痙攣	1	0.0%
255	異常不隨意運動	0	
256	眩暈	6	0.2%
257	言語障礙	0	
258	頭痛	4	0.1%
259	感覺障礙	0	
262	胸痛	0	
263	心悸	0	
264	暈厥、昏厥、黑內障	0	
265	水腫	0	

# c12_2a: 是什麼病(或症候)?			
Value	Label	Cases	Percentage
266	非感染性淋巴腺腫大	0	
267	鼻血	0	
268	咳血	0	
269	呼吸困難	0	
270	咳嗽	1	0.0%
273	厭食	0	
274	噁心/嘔吐	0	
275	胸口燒灼感	0	
276	吐血、黑便、胃腸出血	0	
277	肝/脾腫大	0	
278	腸胃氣脹、脹氣之意、噯氣(吞嚥空氣)	0	
279	異常疼痛	0	
280	小便困難	0	
281	遺尿	0	
283	頻尿	0	
286	痠痛及其他肢體徵候	7	0.2%
288	關節痛或僵直	1	0.0%
289	關節腫脹或積水	0	
290	出汗過多	0	
291	不明原因之發熱、發燒、發熱	1	0.0%
292	疹及其他未明示之皮疹	0	
293	體重減輕	0	
294	預期生理發育之缺乏	0	
295	倦怠、疲倦	0	
296	巨大及局部性腫脹	0	
297	無精神病的衰老	0	
298	異常尿液試驗	0	
299	其他未明異常結果	0	
300	症狀、徵候、病況未明	0	
301	骨折:顳骨和臉骨	0	
302	骨折:脊柱	0	
303	骨折:肋骨	0	
304	骨折:鎖骨	0	
305	骨折:肱骨	0	
306	骨折:橈骨/尺骨	0	
307	骨折:腕骨、掌骨、跗骨、蹠骨	0	
308	骨折:趾(指)骨, 腳/手	0	
309	骨折:股骨	0	
310	骨折:脛骨/腓骨	0	
311	骨折:所有其他部位	0	
312	急性傷害膝半月板	0	
313	脫臼/不完全脫臼:其他部位	0	
314	受傷:肩膀和手臂	0	
315	"受傷"手腕、手、手指"	0	
316	受傷:膝和腿	1	0.0%

# c12_2a: 是什麼病(或症候)?			
Value	Label	Cases	Percentage
317	受傷:踝部	0	
318	受傷:腳和腳趾	0	
319	受傷:頸部	0	
320	受傷:頸部以外的脊椎	0	
321	受傷:所有其他部位	0	
322	震傷和顱內的損傷	0	
323	裂傷/開放性的創傷/外傷、截斷	0	
325	昆蟲咬傷和螫傷	0	
326	磨損、抓傷、?疹	0	
327	瘀傷、挫傷、壓砸(傷)	0	
328	燒傷和燙傷:所有程度	0	
329	異物入組織	0	
330	異物入眼睛	0	
331	異物經由體腔口入腸道	0	
332	外傷的後期影響	0	
333	其他損傷和外傷	0	
334	藥量過度、用藥量意外或故意	0	
335	其他化學藥品的不良影響	0	
336	外科手術和醫療上的併發症	0	
337	身體因素的不良影響	0	
338	健康檢查	0	
339	接觸/帶菌者, 傳染性的或寄生蟲性的疾病	0	
340	預防的免疫作用	0	
341	觀察/照顧在高危險醫藥治療的病患	0	
342	觀察/照顧其他高危險的病患	0	
343	男性或女性的結紮	0	
344	口服避孕劑	0	
345	子宮內避孕具	0	
346	其他避孕方法	0	
347	一般避孕指導	0	
348	沒有檢查的書信、格式、處方	0	
349	沒有檢查或晤面的轉介	0	
350	懷孕診斷	0	
351	產前照顧	0	
352	產後照顧	0	
353	醫療/缺乏診斷的外科術程序	0	
354	勸告和健康教育	0	
355	病患以外的問題	0	
356	經濟問題	0	
357	住屋問題	0	
358	醫療照顧問題	0	
359	婚姻問題	0	
360	親子問題	0	
361	年老父母或姻親父母的問題	0	
362	家庭分裂是/非由於離婚	0	

# c12_2a: 是什麼病(或症候)?			
Value	Label	Cases	Percentage
363	其他家庭問題	0	0.2%
364	教育問題	0	
365	婚外懷孕	0	
366	社會失調	0	
367	職業問題	0	
368	生命階段的問題	0	
369	其他社會問題	0	
370	法律上的問題	0	
371	其他問題	0	
372	非特定尿道炎	0	
373	血尿	0	
374	陰道痙攣及性交困難	0	
375	血液學上的異常	0	
376	不正常的子宮頸抹片	0	
377	不良影響，醫藥，適當劑量	0	
378	其他不良影響	0	
399	其他眼睛疾病	5	
401	登革熱	0	
402	傷寒（歸於001）	0	
403	肺吸蟲	0	
404	破傷風	0	
405	鉤蟲	0	
421	肝癌	0	
422	腸癌(包括大、小腸癌)	0	
423	直腸癌	0	
424	食道癌	0	
425	鼻咽癌	0	
426	卵巢癌	0	
427	子宮頸癌	0	
428	胰臟癌	0	
429	膽生瘤	0	
430	肝炎	0	
431	胰腺腫瘤	0	
432	良性腫瘤	0	
433	頸部腫瘤	0	
434	食道瘤	0	
435	卵巢瘤	0	
436	靜脈瘤	0	
437	血瘤	0	
438	甲狀腺瘤	0	
439	關節瘤	0	
440	肺腫瘤	0	
441	甲狀腺疾病	0	
442	營養不良、欠營養	0	
443	甲狀腺機能亢進	0	

# c12_2a: 是什麼病(或症候)?			
Value	Label	Cases	Percentage
444	血糖低	0	
445	白血球症	0	
461	敗血症	0	
481	健忘症	0	
482	老年痴呆症	0	
483	喪失記憶	0	
484	懼高症	0	
485	夢多	0	
486	記憶減退	0	
501	脊髓痛	1	0.0%
502	骨刺、坐骨神經痛	5	0.2%
503	顏面神經受損(如:嘴歪、麻痺)	0	
504	腦神經衰弱	1	0.0%
505	倒睫毛手術	0	
506	視力模糊	1	0.0%
507	腦部問題	0	
508	眼底出血	0	
509	角膜發炎	0	
510	腦積水	0	
511	視神經發炎	0	
512	風濕	0	
513	神經炎	0	
514	老花眼	0	
515	遠視	0	
516	腦膜炎	0	
517	肩膀神經痛	0	
518	眼結石	0	
519	淚管破裂	0	
520	視網膜剝離	0	
521	心臟擴大	0	
522	循環不良、阻塞	0	
523	血濁	1	0.0%
524	心臟疾病(未明示)	0	
525	結心症	0	
526	腦血栓及其他血栓	0	
527	狹心症	0	
528	心臟衰竭	0	
529	換心手術	0	
530	心臟積水	0	
531	心律不整	1	0.0%
541	肺積水	0	
542	肺部疾病(未明示)	0	
543	肺結核	0	
544	氣管疾病(未明示)	0	
545	鼻內血瘤	0	

# c12_2a: 是什麼病(或症候)?			
Value	Label	Cases	Percentage
546	氣胸	0	
547	肺膿腫	0	
548	鼻蓄膿	0	
549	鼻部疾病(未明示)	0	
550	聲音沙啞	0	
551	矽肺症	0	
561	十二指腸疾病	0	
562	胃下垂	1	0.0%
563	膽囊腫大	0	
564	消化系統黏滯	0	
565	腹腔膜疝氣	0	
566	胃積水	0	
567	膽疾病(未明示)	0	
568	膽結石	0	
569	腸道阻塞	0	
570	膀胱疾病	3	0.1%
571	胰臟發炎	0	
572	腸膜破損	0	
573	喉痛	1	0.0%
574	腹膜炎	0	
575	脾臟硬化	0	
581	子宮切除、開刀	0	
582	腎結石	2	0.1%
583	膀胱結石	0	
584	子宮放射線治療(電子宮)	0	
585	子宮下垂(異位)	0	
586	腎臟疾病	2	0.1%
587	卵巢發炎	0	
588	子宮發炎	0	
589	卵巢切除	0	
590	尿毒症	0	
591	腎炎(未明示部位)	0	
592	尿道阻塞	0	
593	卵巢水腫	0	
594	膀胱受傷(如:壓傷)	0	
595	尿少	0	
621	腳水腫、浮腫	1	0.0%
622	老人斑	0	
623	蕁麻疹	0	
624	頭皮燙傷	0	
625	褥瘡	0	
626	皮膚病	0	
627	濕疹	0	
628	疔仔	0	
629	臉部蜂窩組織炎	0	

# c12_2a: 是什麼病(或症候)?			
Value	Label	Cases	Percentage
641	腳腫	0	
642	骨折(未明示部位)	0	
643	五十肩	0	
644	骨膜發炎	0	
645	肌肉、關節萎縮	0	
646	脊椎骨碎掉	0	
647	椎間盤突出	0	
648	骨傷	0	
649	骨盆扭傷	0	
650	人工關節	0	
651	肌無力症	0	
652	骨裂開	0	
653	骨骼鈣化	0	
654	神經病變手發抖	0	
661	先天性脊柱彎曲	0	
701	抽筋	1	0.0%
702	筋發炎、筋方面問題、筋緊	0	
703	無力感	0	
704	耳鳴	1	0.0%
705	咬牙根	0	
706	小便紅	0	
707	手腳不靈活、活動不便	0	
708	膽固醇過高	0	
709	麻痺	0	
710	口角發炎	0	
711	視力模糊	1	0.0%
712	意識模糊	0	
713	黃膽	0	
714	身體虛弱	0	
715	口腔潰瘍	0	
716	喪失記憶	0	
717	消化不良	0	
718	心跳慢	0	
719	口乾	0	
720	流眼淚、眼油	0	
721	大小便失禁	0	
722	細菌感染(如:腦部)	0	
723	口苦、口臭	0	
724	手腳會痠、麻、痛	1	0.0%
725	吐血	0	
726	尿酸過高	0	
727	肩膀痠痛	0	
741	腦出血	0	
742	不明原因及部分受傷	0	
743	植物人	0	

# c12_2a: 是什麼病(或症候)?			
Value	Label	Cases	Percentage
744	內傷(勞動過度)	0	
761	開刀 (未指部位	0	
762	腳開刀 (包括生瘡	0	
763	胃開刀	0	
764	腦部開刀	0	
765	膽開刀、切除膽囊	0	
766	眼睛開刀	0	
767	腸開刀	0	
768	肝開刀	0	
769	扁桃腺開刀	0	
770	脊椎開刀	0	
771	攝護腺開刀	0	
772	心臟開刀	0	
773	腎開刀	0	
774	肺開刀	0	
775	膀胱開刀	0	
776	肛門開刀	0	
777	甲狀腺開刀	0	
778	器官移植	0	
779	皮膚開刀	0	
780	割聲帶	0	
783	車禍	0	
788	腰酸背痛	1	0.0%
801	甲狀腺瘤	0	
802	直腸瘤	0	
803	十二指腸瘤	0	
804	膀胱瘤	0	
805	腸瘤	0	
806	喉癌	0	
807	胃癌	0	
808	膀胱癌	0	
809	口腔癌	0	
810	尿道癌	0	
811	聲帶瘤	0	
812	腹部瘤	0	
813	鼻息肉	0	
814	支氣管囊瘤	0	
834	關節開刀	0	
851	小腦萎縮	0	
888	不適用	2992	94.8%
902	健康因素 (預防各種疾病	1	0.0%
999	不詳	0	
Sysmiss		3356	

Warning: these figures indicate the number of cases found in the data file. They cannot be interpreted as summary statistics of the population of interest.

# c12_2b: 這種病症對你平常走路或洗澡造成多大的不方便?			
Information	[Type= discrete] [Format=numeric] [Range= 0-9] [Missing=*]		
Statistics [NW/ W]	[Valid=3155 /-] [Invalid=3356 /-]		
Value	Label	Cases	Percentage
0	沒有影響	111	<div><div></div></div> 3.5%
1	有一點不方便	44	<div><div></div></div> 1.4%
2	相當不方便	7	<div><div></div></div> 0.2%
8	不適用	2991	<div><div></div></div> 94.8%
9	不詳	2	<div><div></div></div> 0.1%
Sysmiss		3356	
Warning: these figures indicate the number of cases found in the data file. They cannot be interpreted as summary statistics of the population of interest.			
# c13: 有些人過去有大小便失禁的現象，請問過去一年內你是否也曾一度無法控制大小便?			
Information	[Type= discrete] [Format=numeric] [Range= 1-9] [Missing=*]		
Statistics [NW/ W]	[Valid=3155 /-] [Invalid=3356 /-]		
Value	Label	Cases	Percentage
1	兩者都有	91	<div><div></div></div> 2.9%
2	只有大便失禁	25	<div><div></div></div> 0.8%
3	只有小便失禁	199	<div><div></div></div> 6.3%
4	兩者都沒有	2774	<div><div></div></div> 87.9%
8	不適用	2	<div><div></div></div> 0.1%
9	不詳	64	<div><div></div></div> 2.0%
Sysmiss		3356	
Warning: these figures indicate the number of cases found in the data file. They cannot be interpreted as summary statistics of the population of interest.			
# c141: 請問過去半年內，你是否有服用下面我所說的藥?提神的藥			
Information	[Type= discrete] [Format=numeric] [Range= 0-9] [Missing=*]		
Statistics [NW/ W]	[Valid=3155 /-] [Invalid=3356 /-]		
Value	Label	Cases	Percentage
0	沒有	3083	<div><div></div></div> 97.7%
1	經常或按時使用	21	<div><div></div></div> 0.7%
2	必要時使用	45	<div><div></div></div> 1.4%
8	不適用	0	
9	不詳	6	<div><div></div></div> 0.2%
Sysmiss		3356	
Warning: these figures indicate the number of cases found in the data file. They cannot be interpreted as summary statistics of the population of interest.			
# c142: 請問過去半年內，你是否有服用下面我所說的藥?安眠的藥			
Information	[Type= discrete] [Format=numeric] [Range= 0-9] [Missing=*]		
Statistics [NW/ W]	[Valid=3155 /-] [Invalid=3356 /-]		
Value	Label	Cases	Percentage
0	沒有	2978	<div><div></div></div> 94.4%
1	經常或按時使用	41	<div><div></div></div> 1.3%
2	必要時使用	130	<div><div></div></div> 4.1%
8	不適用	0	
9	不詳	6	<div><div></div></div> 0.2%
Sysmiss		3356	
Warning: these figures indicate the number of cases found in the data file. They cannot be interpreted as summary statistics of the population of interest.			

# c143: 請問過去半年內， 你是否有服用下面我所說的藥?鎮靜的藥(讓心肝頭鎮靜的藥)			
Information	[Type= discrete] [Format=numeric] [Range= 0-9] [Missing=*]		
Statistics [NW/ W]	[Valid=3155 /-] [Invalid=3356 /-]		
Value	Label	Cases	Percentage
0	沒有	2990	<div><div></div></div> 94.8%
1	經常或按時使用	43	<div><div></div></div> 1.4%
2	必要時使用	116	<div><div></div></div> 3.7%
8	不適用	0	
9	不詳	6	<div><div></div></div> 0.2%
Sysmiss		3356	
Warning: these figures indicate the number of cases found in the data file. They cannot be interpreted as summary statistics of the population of interest.			
# c144: 請問過去半年內， 你是否有服用下面我所說的藥?止痛的藥			
Information	[Type= discrete] [Format=numeric] [Range= 0-9] [Missing=*]		
Statistics [NW/ W]	[Valid=3155 /-] [Invalid=3356 /-]		
Value	Label	Cases	Percentage
0	沒有	2703	<div><div></div></div> 85.7%
1	經常或按時使用	83	<div><div></div></div> 2.6%
2	必要時使用	361	<div><div></div></div> 11.4%
8	不適用	0	
9	不詳	8	<div><div></div></div> 0.3%
Sysmiss		3356	
Warning: these figures indicate the number of cases found in the data file. They cannot be interpreted as summary statistics of the population of interest.			
# c145: 請問過去半年內， 你是否有服用下面我所說的藥?維他命或礦物質			
Information	[Type= discrete] [Format=numeric] [Range= 0-9] [Missing=*]		
Statistics [NW/ W]	[Valid=3155 /-] [Invalid=3356 /-]		
Value	Label	Cases	Percentage
0	沒有	2684	<div><div></div></div> 85.1%
1	經常或按時使用	284	<div><div></div></div> 9.0%
2	必要時使用	180	<div><div></div></div> 5.7%
8	不適用	0	
9	不詳	7	<div><div></div></div> 0.2%
Sysmiss		3356	
Warning: these figures indicate the number of cases found in the data file. They cannot be interpreted as summary statistics of the population of interest.			
# c146: 請問過去半年內， 你是否有服用下面我所說的藥?中藥(含補藥)			
Information	[Type= discrete] [Format=numeric] [Range= 0-9] [Missing=*]		
Statistics [NW/ W]	[Valid=3155 /-] [Invalid=3356 /-]		
Value	Label	Cases	Percentage
0	沒有	2533	<div><div></div></div> 80.3%
1	經常或按時使用	214	<div><div></div></div> 6.8%
2	必要時使用	401	<div><div></div></div> 12.7%
8	不適用	0	
9	不詳	7	<div><div></div></div> 0.2%
Sysmiss		3356	
Warning: these figures indicate the number of cases found in the data file. They cannot be interpreted as summary statistics of the population of interest.			

# c147: 請問過去半年內， 你是否有服用下面我所說的藥?葡萄糖液注射或鹽水注射			
Information		[Type= discrete] [Format=numeric] [Range= 0-9] [Missing=*]	
Statistics [NW/ W]		[Valid=3155 /-] [Invalid=3356 /-]	
Value	Label	Cases	Percentage
0	沒有	2829	<div></div> 89.7%
1	經常或按時使用	52	<div></div> 1.6%
2	必要時使用	268	<div></div> 8.5%
8	不適用	0	
9	不詳	6	<div></div> 0.2%
Sysmiss		3356	
Warning: these figures indicate the number of cases found in the data file. They cannot be interpreted as summary statistics of the population of interest.			

# c148: 請問過去半年內，你是否有服用下面我所說的藥?其他(請指名)			
Information	[Type= discrete] [Format=numeric] [Range= 0-9] [Missing=*]		
Statistics [NW/ W]	[Valid=3153 /-] [Invalid=3358 /-]		
Value	Label	Cases	Percentage
0	沒有	2767	<div><div></div></div> 87.8%
1	經常或按時使用	256	<div><div></div></div> 8.1%
2	必要時使用	120	<div><div></div></div> 3.8%
8	不適用	0	
9	不詳	10	<div><div></div></div> 0.3%
Sysmiss		3358	
Warning: these figures indicate the number of cases found in the data file. They cannot be interpreted as summary statistics of the population of interest.			
# c15: 在過去兩星期內，你是不是很健康?還是有生病或受傷的情形?			
Information	[Type= discrete] [Format=numeric] [Range= 0-9] [Missing=*]		
Statistics [NW/ W]	[Valid=3155 /-] [Invalid=3356 /-]		
Value	Label	Cases	Percentage
0	沒有(跳問C16)	2509	<div><div></div></div> 79.5%
1	有生病或受傷	642	<div><div></div></div> 20.3%
8	不適用	2	<div><div></div></div> 0.1%
9	不詳	2	<div><div></div></div> 0.1%
Sysmiss		3356	
Warning: these figures indicate the number of cases found in the data file. They cannot be interpreted as summary statistics of the population of interest.			
# c15a: 你有沒有因此而減少日常活動(天數)?			
Information	[Type= discrete] [Format=character] [Missing=*]		
Statistics [NW/ W]	[Valid=3155 /-] [Invalid=0 /-]		
Value	Label	Cases	Percentage
00	沒有(跳問C16)	336	<div><div></div></div> 10.6%
01		55	<div><div></div></div> 1.7%
02		42	<div><div></div></div> 1.3%
03		33	<div><div></div></div> 1.0%
04		12	<div><div></div></div> 0.4%
05		15	<div><div></div></div> 0.5%
06		8	<div><div></div></div> 0.3%
07		26	<div><div></div></div> 0.8%
08		1	<div><div></div></div> 0.0%
09		1	<div><div></div></div> 0.0%
1	有____天	0	
10		14	<div><div></div></div> 0.4%
11		2	<div><div></div></div> 0.1%
12		3	<div><div></div></div> 0.1%
14		62	<div><div></div></div> 2.0%
15		4	<div><div></div></div> 0.1%
20		2	<div><div></div></div> 0.1%
21		1	<div><div></div></div> 0.0%
30		1	<div><div></div></div> 0.0%
40		1	<div><div></div></div> 0.0%

c15a: 你有沒有因此而減少日常活動(天數)?

Value	Label	Cases	Percentage
45		1	0.0%
60		1	0.0%
88	不適用	2526	80.1%
99	不詳	8	0.3%

Warning: these figures indicate the number of cases found in the data file. They cannot be interpreted as summary statistics of the population of interest.

c15b: 有沒有因此而臥床半天以上(天數)?

Information	[Type= discrete] [Format=character] [Missing=*]
Statistics [NW/ W]	[Valid=3155 /-] [Invalid=0 /-]

Value	Label	Cases	Percentage
00	沒有	143	4.5%
01		42	1.3%
02		34	1.1%
03		23	0.7%
04		7	0.2%
05		6	0.2%
06		3	0.1%
07		14	0.4%
08		1	0.0%
09		1	0.0%
1	有——天	0	
10		10	0.3%
11		1	0.0%
12		3	0.1%
14		43	1.4%
20		2	0.1%
21		1	0.0%
88	不適用	2816	89.3%
99	不詳	5	0.2%

Warning: these figures indicate the number of cases found in the data file. They cannot be interpreted as summary statistics of the population of interest.

c161: 在過去這一星期裡，你是不是會有下面的情形或感覺?不太想吃東西，胃口很差

Information	[Type= discrete] [Format=numeric] [Range= 0-9] [Missing=*]
Statistics [NW/ W]	[Valid=3155 /-] [Invalid=3356 /-]

Value	Label	Cases	Percentage
0	沒有	2260	71.6%
1	很少(少於一天)	232	7.4%
2	有時候會(一至四天)	333	10.6%
3	經常或一直(五至七天)	155	4.9%
7	其他非標	0	
8	不適用	174	5.5%
9	不詳	1	0.0%
Sysmiss		3356	

Warning: these figures indicate the number of cases found in the data file. They cannot be interpreted as summary statistics of the population of interest.

# c162: 在過去這一星期裡，你是不是會有下面的情形或感覺?做每一件事情都很吃力			
Information		[Type= discrete] [Format=numeric] [Range= 0-9] [Missing=*]	
Statistics [NW/ W]		[Valid=3155 /-] [Invalid=3356 /-]	
Value	Label	Cases	Percentage
0	沒有	2052	<div><div></div></div> 65.0%
1	很少(少於一天)	260	<div><div></div></div> 8.2%
2	有時候會(一至四天)	353	<div><div></div></div> 11.2%
3	經常或一直(五至七天)	310	<div><div></div></div> 9.8%
7	其他非標	4	<div><div></div></div> 0.1%
8	不適用	174	<div><div></div></div> 5.5%
9	不詳	2	<div><div></div></div> 0.1%
Sysmiss		3356	
Warning: these figures indicate the number of cases found in the data file. They cannot be interpreted as summary statistics of the population of interest.			
# c163: 在過去這一星期裡，你是不是會有下面的情形或感覺?睡不好覺			
Information		[Type= discrete] [Format=numeric] [Range= 0-9] [Missing=*]	
Statistics [NW/ W]		[Valid=3155 /-] [Invalid=3356 /-]	
Value	Label	Cases	Percentage
0	沒有	1763	<div><div></div></div> 55.9%
1	很少(少於一天)	340	<div><div></div></div> 10.8%
2	有時候會(一至四天)	580	<div><div></div></div> 18.4%
3	經常或一直(五至七天)	296	<div><div></div></div> 9.4%
7	其他非標	1	<div><div></div></div> 0.0%
8	不適用	174	<div><div></div></div> 5.5%
9	不詳	1	<div><div></div></div> 0.0%
Sysmiss		3356	
Warning: these figures indicate the number of cases found in the data file. They cannot be interpreted as summary statistics of the population of interest.			
# c164: 在過去這一星期裡，你是不是會有下面的情形或感覺?很快樂			
Information		[Type= discrete] [Format=numeric] [Range= 0-9] [Missing=*]	
Statistics [NW/ W]		[Valid=3155 /-] [Invalid=3356 /-]	
Value	Label	Cases	Percentage
0	沒有	1017	<div><div></div></div> 32.2%
1	很少(少於一天)	255	<div><div></div></div> 8.1%
2	有時候會(一至四天)	652	<div><div></div></div> 20.7%
3	經常或一直(五至七天)	1051	<div><div></div></div> 33.3%
7	其他非標	2	<div><div></div></div> 0.1%
8	不適用	174	<div><div></div></div> 5.5%
9	不詳	4	<div><div></div></div> 0.1%
Sysmiss		3356	
Warning: these figures indicate the number of cases found in the data file. They cannot be interpreted as summary statistics of the population of interest.			
# c165: 在過去這一星期裡，你是不是會有下面的情形或感覺?日子(生活)過得不錯			
Information		[Type= discrete] [Format=numeric] [Range= 0-9] [Missing=*]	
Statistics [NW/ W]		[Valid=3155 /-] [Invalid=3356 /-]	
Value	Label	Cases	Percentage
0	沒有	1046	<div><div></div></div> 33.2%

c165: 在過去這一星期裡，你是不是會有下面的情形或感覺?日子(生活)過得不錯

Value	Label	Cases	Percentage
1	很少(少於一天)	218	<div><div></div></div> 6.9%
2	有時候會(一至四天)	642	<div><div></div></div> 20.3%
3	經常或一直(五至七天)	1067	<div><div></div></div> 33.8%
7	其他非標	6	<div><div></div></div> 0.2%
8	不適用	174	<div><div></div></div> 5.5%
9	不詳	2	<div><div></div></div> 0.1%
Sysmiss		3356	

Warning: these figures indicate the number of cases found in the data file. They cannot be interpreted as summary statistics of the population of interest.

c166: 在過去這一星期裡，你是不是會有下面的情形或感覺?身邊的人對你不好(不喜歡你)

Information	[Type= discrete] [Format=numeric] [Range= 0-9] [Missing=*]
Statistics [NW/ W]	[Valid=3155 /-] [Invalid=3356 /-]

Value	Label	Cases	Percentage
0	沒有	2583	<div><div></div></div> 81.9%
1	很少(少於一天)	142	<div><div></div></div> 4.5%
2	有時候會(一至四天)	134	<div><div></div></div> 4.2%
3	經常或一直(五至七天)	119	<div><div></div></div> 3.8%
7	其他非標	2	<div><div></div></div> 0.1%
8	不適用	174	<div><div></div></div> 5.5%
9	不詳	1	<div><div></div></div> 0.0%
Sysmiss		3356	

Warning: these figures indicate the number of cases found in the data file. They cannot be interpreted as summary statistics of the population of interest.

c17: 最近三個月裡，你有沒有身體不舒服，想看醫生，但卻沒去？

Information	[Type= discrete] [Format=numeric] [Range= 0-9] [Missing=*]
Statistics [NW/ W]	[Valid=3155 /-] [Invalid=3356 /-]

Value	Label	Cases	Percentage
0	沒有(跳問C18)	2826	<div><div></div></div> 89.6%
1	有	325	<div><div></div></div> 10.3%
8	不適用	1	<div><div></div></div> 0.0%
9	不詳	3	<div><div></div></div> 0.1%
Sysmiss		3356	

Warning: these figures indicate the number of cases found in the data file. They cannot be interpreted as summary statistics of the population of interest.

c17a: 有，為什麼沒有去？

Information	[Type= discrete] [Format=numeric] [Range= 0-9] [Missing=*]
Statistics [NW/ W]	[Valid=3155 /-] [Invalid=3356 /-]

Value	Label	Cases	Percentage
0	其他——	75	<div><div></div></div> 2.4%
1	沒有錢	64	<div><div></div></div> 2.0%
2	沒時間	24	<div><div></div></div> 0.8%
3	找不到醫生	3	<div><div></div></div> 0.1%
4	交通不方便	37	<div><div></div></div> 1.2%
5	不能請假看病	0	
6	病不嚴重	119	<div><div></div></div> 3.8%
7	害怕知道自己有病	13	<div><div></div></div> 0.4%

# c17a: 有，為什麼沒有去？			
Value	Label	Cases	Percentage
8	不適用	2817	<div><div></div></div> 89.3%
9	不詳	3	<div><div></div></div> 0.1%
Sysmiss		3356	
Warning: these figures indicate the number of cases found in the data file. They cannot be interpreted as summary statistics of the population of interest.			
# c18: 你有沒有醫療保險？			
Information	[Type= discrete] [Format=numeric] [Range= 0-9] [Missing=*]		
Statistics [NW/ W]	[Valid=3155 /-] [Invalid=3356 /-]		
Value	Label	Cases	Percentage
0	沒有(跳問C19)	787	<div><div></div></div> 24.9%
1	有	2367	<div><div></div></div> 75.0%
9	不詳	1	<div><div></div></div> 0.0%
Sysmiss		3356	
Warning: these figures indicate the number of cases found in the data file. They cannot be interpreted as summary statistics of the population of interest.			
# c18a: 有，是哪一種保險？			
Information	[Type= discrete] [Format=numeric] [Range= 1-99] [Missing=*]		
Statistics [NW/ W]	[Valid=3155 /-] [Invalid=3356 /-]		
Value	Label	Cases	Percentage
1	公保(跳問C19)	52	<div><div></div></div> 1.6%
2	勞保(跳問C19)	164	<div><div></div></div> 5.2%
3	農保(跳問C19)	1228	<div><div></div></div> 38.9%
4	退休公保(跳問C19)	102	<div><div></div></div> 3.2%
5	私校投保(跳問C19)	0	
6	民保(跳問C19)	18	<div><div></div></div> 0.6%
7	軍保(跳問C19)	7	<div><div></div></div> 0.2%
8	福保(跳問C19)	31	<div><div></div></div> 1.0%
9	榮民保(跳問C19)	351	<div><div></div></div> 11.1%
10	私人醫療保險(跳問C19)	16	<div><div></div></div> 0.5%
11	公眷保	318	<div><div></div></div> 10.1%
12	退休公眷保	11	<div><div></div></div> 0.3%
13	軍眷保	27	<div><div></div></div> 0.9%
14	榮眷保	40	<div><div></div></div> 1.3%
15	漁保(跳問C19)	4	<div><div></div></div> 0.1%
88	不適用	783	<div><div></div></div> 24.8%
99	不詳	3	<div><div></div></div> 0.1%
Sysmiss		3356	
Warning: these figures indicate the number of cases found in the data file. They cannot be interpreted as summary statistics of the population of interest.			
# c18b: 是哪一個家人提供你的眷屬保險？			
Information	[Type= discrete] [Format=numeric] [Range= 1-9] [Missing=*]		
Statistics [NW/ W]	[Valid=3153 /-] [Invalid=3358 /-]		
Value	Label	Cases	Percentage
1	配偶	77	<div><div></div></div> 2.4%
2	兒子	249	<div><div></div></div> 7.9%
3	女兒	87	<div><div></div></div> 2.8%

# c18b: 是哪一個家人提供你的眷屬保險?			
Value	Label	Cases	Percentage
4	其他____(請指明)	4	0.1%
8	不適用	2731	<div><div></div></div> 86.6%
9	不詳	5	0.2%
Sysmiss		3358	
Warning: these figures indicate the number of cases found in the data file. They cannot be interpreted as summary statistics of the population of interest.			
# c19: 在過去一年內, 你是否做過身體健康檢查?(包括檢驗所的檢查)			
Information	[Type= discrete] [Format=numeric] [Range= 0-9] [Missing=*]		
Statistics [NW/ W]	[Valid=3155 /-] [Invalid=3356 /-]		
Value	Label	Cases	Percentage
0	否(跳問C19d)	2210	<div><div></div></div> 70.0%
1	是	941	<div><div></div></div> 29.8%
8	不適用	1	0.0%
9	不詳	3	0.1%
Sysmiss		3356	
Warning: these figures indicate the number of cases found in the data file. They cannot be interpreted as summary statistics of the population of interest.			
# c19a: 共幾次			
Information	[Type= discrete] [Format=numeric] [Range= 1-9] [Missing=*]		
Statistics [NW/ W]	[Valid=3155 /-] [Invalid=3356 /-]		
Value	Label	Cases	Percentage
1		754	<div><div></div></div> 23.9%
2		103	<div><div></div></div> 3.3%
3		32	<div><div></div></div> 1.0%
4		8	<div><div></div></div> 0.3%
5		9	<div><div></div></div> 0.3%
6		5	<div><div></div></div> 0.2%
7		24	<div><div></div></div> 0.8%
8	不適用	2209	<div><div></div></div> 70.0%
9	不詳	11	<div><div></div></div> 0.3%
Sysmiss		3356	
Warning: these figures indicate the number of cases found in the data file. They cannot be interpreted as summary statistics of the population of interest.			
# c19b: 你做身體健康檢查的目的是純粹做健康檢查, 還是醫生要你去做的?			
Information	[Type= discrete] [Format=numeric] [Range= 1-9] [Missing=*]		
Statistics [NW/ W]	[Valid=3155 /-] [Invalid=3356 /-]		
Value	Label	Cases	Percentage
1	純為做健康檢查	602	<div><div></div></div> 19.1%
2	醫生交代	222	<div><div></div></div> 7.0%
3	兩者都有	54	<div><div></div></div> 1.7%
4	其他____	61	<div><div></div></div> 1.9%
8	不適用	2208	<div><div></div></div> 70.0%
9	不詳	8	<div><div></div></div> 0.3%
Sysmiss		3356	
Warning: these figures indicate the number of cases found in the data file. They cannot be interpreted as summary statistics of the population of interest.			

# c19c1: 自己和家人付多少費用(元)?最近一次			
Information		[Type= discrete] [Format=numeric] [Range= 0-99999] [Missing=*]	
Statistics [NW/ W]		[Valid=3155 /-] [Invalid=3356 /-]	
Value	Label	Cases	Percentage
0		425	<div></div> 13.5%
3		1	0.0%
10		1	0.0%
20		35	<div></div> 1.1%
30		23	<div></div> 0.7%
35		2	0.1%
36		1	0.0%
40		3	0.1%
50		109	<div></div> 3.5%
60		1	0.0%
70		1	0.0%
80		1	0.0%
90		1	0.0%
100		3	0.1%
120		2	0.1%
150		2	0.1%
200		3	0.1%
250		1	0.0%
300		6	0.2%
350		1	0.0%
450		1	0.0%
500		5	0.2%
550		1	0.0%
570		1	0.0%
600		4	0.1%
700		3	0.1%
800		5	0.2%
850		1	0.0%
900		3	0.1%
1000		21	<div></div> 0.7%
1100		4	0.1%
1200		6	0.2%
1300		3	0.1%
1350		2	0.1%
1400		1	0.0%
1500		9	0.3%
1600		1	0.0%
1700		1	0.0%
1800		3	0.1%
1900		1	0.0%
2000		16	<div></div> 0.5%
2500		2	0.1%
3000		9	0.3%

# c19c1: 自己和家人付多少費用(元)?最近一次			
Value	Label	Cases	Percentage
3200		2	0.1%
3300		1	0.0%
3500		1	0.0%
4000		3	0.1%
4500		3	0.1%
5000		9	0.3%
6000		3	0.1%
7000		3	0.1%
8000		1	0.0%
9000		2	0.1%
9600		1	0.0%
10000		7	0.2%
12000		7	0.2%
13000		3	0.1%
14000		5	0.2%
15000		9	0.3%
16000		1	0.0%
18000		1	0.0%
20000		3	0.1%
24000		1	0.0%
30000		3	0.1%
40000		1	0.0%
60000		1	0.0%
83000		1	0.0%
86000		1	0.0%
87000		1	0.0%
88450		1	0.0%
88850		1	0.0%
88888	不適用	2211	<div><div></div></div> 70.1%
99999	不詳	143	<div><div></div></div> 4.5%
Sysmiss		3356	
Warning: these figures indicate the number of cases found in the data file. They cannot be interpreted as summary statistics of the population of interest.			
# c19c2: 自己和家人付多少費用(元)?再上一次			
Information	[Type= discrete] [Format=numeric] [Range= 0-99999] [Missing=*]		
Statistics [NW/ W]	[Valid=3155 /-] [Invalid=3356 /-]		
Value	Label	Cases	Percentage
0		78	<div><div></div></div> 2.5%
10		1	0.0%
20		16	0.5%
30		9	0.3%
40		2	0.1%
50		32	<div><div></div></div> 1.0%
100		1	0.0%
120		1	0.0%

# c19c2: 自己和家人付多少費用(元)?再上一次			
Value	Label	Cases	Percentage
200		1	0.0%
300		1	0.0%
350		1	0.0%
400		1	0.0%
500		2	0.1%
600		4	0.1%
700		2	0.1%
800		1	0.0%
1000		2	0.1%
1200		1	0.0%
1300		1	0.0%
1500		6	0.2%
1600		1	0.0%
1700		1	0.0%
2000		1	0.0%
2500		1	0.0%
3000		3	0.1%
3500		1	0.0%
4000		1	0.0%
4200		1	0.0%
5000		5	0.2%
6000		1	0.0%
9000		1	0.0%
12000		1	0.0%
13000		1	0.0%
20000		1	0.0%
30000		1	0.0%
88888	不適用	2954	93.6%
99999	不詳	17	0.5%
Sysmiss		3356	
Warning: these figures indicate the number of cases found in the data file. They cannot be interpreted as summary statistics of the population of interest.			
# c19d: 你知不知道政府也有再提供老人免費健康檢查?			
Information	[Type= discrete] [Format=numeric] [Range= 1-9] [Missing=*]		
Statistics [NW/ W]	[Valid=3155 /-] [Invalid=3356 /-]		
Value	Label	Cases	Percentage
1	不知道	1705	54.0%
2	知道	1282	40.6%
8	不適用	168	5.3%
9	不詳	0	
Sysmiss		3356	
Warning: these figures indicate the number of cases found in the data file. They cannot be interpreted as summary statistics of the population of interest.			
# c19d1: 你是從哪裡知道的或誰告訴你的?			
Information	[Type= discrete] [Format=numeric] [Range= 0-99] [Missing=*/72]		
Statistics [NW/ W]	[Valid=3150 /-] [Invalid=3361 /-]		

# c19d1: 你是從哪裡知道的或誰告訴你的?			
Value	Label	Cases	Percentage
0	忘記	29	0.9%
1	家人	23	0.7%
2	親友	139	4.4%
3	醫護人員(衛生局、衛生所)	358	11.4%
4	接到健檢通知單	199	6.3%
5	報章雜誌	66	2.1%
6	電視或廣播	118	3.7%
7	海報、看板或宣導單	25	0.8%
8	鄰里長、村長	89	2.8%
9	市政府社會科通知	35	1.1%
10	區公所、鄉公所	132	4.2%
77	其他	53	1.7%
88	不適用	1869	59.3%
99	不詳	15	0.5%
Sysmiss		3361	
Warning: these figures indicate the number of cases found in the data file. They cannot be interpreted as summary statistics of the population of interest.			
# c19d2: 你是不是曾利用過這樣的機會去健康檢查?			
Information	[Type= discrete] [Format=numeric] [Range= 1-9] [Missing=*]		
Statistics [NW/ W]	[Valid=3155 /-] [Invalid=3356 /-]		
Value	Label	Cases	Percentage
1	不會利用	754	23.9%
2	曾利用	528	16.7%
8	不適用	1871	59.3%
9	不詳	2	0.1%
Sysmiss		3356	
Warning: these figures indicate the number of cases found in the data file. They cannot be interpreted as summary statistics of the population of interest.			
# c19d21: 你對這樣服務滿不滿意?			
Information	[Type= discrete] [Format=numeric] [Range= 1-9] [Missing=*]		
Statistics [NW/ W]	[Valid=3155 /-] [Invalid=3356 /-]		
Value	Label	Cases	Percentage
1	不滿意	52	1.6%
2	滿意(跳問C19e)	475	15.1%
8	不適用	2625	83.2%
9	不詳	3	0.1%
Sysmiss		3356	
Warning: these figures indicate the number of cases found in the data file. They cannot be interpreted as summary statistics of the population of interest.			
# c19d22: 為什麼你不滿意呢?			
Information	[Type= discrete] [Format=numeric] [Range= 1-99] [Missing=*]		
Statistics [NW/ W]	[Valid=3155 /-] [Invalid=3356 /-]		
Value	Label	Cases	Percentage
1	檢查太草率	20	0.6%
2	服務態度不好	3	0.1%
3	時間太短	0	

# c19d22: 為什麼你不滿意呢?			
Value	Label	Cases	Percentage
4	檢查報告太簡單	5	0.2%
5	等太久了	3	0.1%
6	醫護人員(沒有詳細說明身體狀況)	1	0.0%
7	我有病沒檢查出來	3	0.1%
8	沒通知結果	7	0.2%
77	其他	9	0.3%
88	不適用	3100	98.3%
99	不詳	4	0.1%
Sysmiss		3356	
Warning: these figures indicate the number of cases found in the data file. They cannot be interpreted as summary statistics of the population of interest.			
# c19d23: 需要怎樣改進?			
Information	[Type= discrete] [Format=numeric] [Range= 1-99] [Missing=*]		
Statistics [NW/ W]	[Valid=3154 /-] [Invalid=3357 /-]		
Value	Label	Cases	Percentage
1	檢查過程要仔細(跳問C19e)	16	0.5%
2	服務態度要改進(跳問C19e)	1	0.0%
3	檢查報告要詳細解說(跳問C19e)	1	0.0%
4	增加服務人手(跳問C19e)	1	0.0%
5	增加服務地點(跳問C19e)	1	0.0%
6	請通知結果(跳問C19e)	5	0.2%
77	其他	16	0.5%
88	不適用	3100	98.3%
99	不詳	13	0.4%
Sysmiss		3357	
Warning: these figures indicate the number of cases found in the data file. They cannot be interpreted as summary statistics of the population of interest.			
# c19d3: 為什麼你沒有去利用呢?			
Information	[Type= discrete] [Format=numeric] [Range= 1-99] [Missing=*]		
Statistics [NW/ W]	[Valid=3155 /-] [Invalid=3356 /-]		
Value	Label	Cases	Percentage
1	怕檢查(知道)出有病	14	0.4%
2	沒人相伴	13	0.4%
3	交通不便	15	0.5%
4	路程太遠	9	0.3%
5	太花時間	25	0.8%
6	檢查項目太簡單	22	0.7%
7	健檢結果不正確	11	0.3%
8	身體健康不需要	231	7.3%
9	太麻煩、沒空	75	2.4%
10	檢出有病也沒有用	10	0.3%
11	不敢去, 怕檢出有病	15	0.5%
12	本地無此服務	11	0.3%
13	年齡未到	93	2.9%
77	其他	199	6.3%
88	不適用	2401	76.1%

# c19d3: 為什麼你沒有去利用呢?			
Value	Label	Cases	Percentage
99	不詳	11	0.3%
Sysmiss		3356	
Warning: these figures indicate the number of cases found in the data file. They cannot be interpreted as summary statistics of the population of interest.			
# c19e: 如果政府再通知你到公立醫院免費做健康檢查, 你願不願意做?			
Information	[Type= discrete] [Format=numeric] [Range= 1-9] [Missing=*]		
Statistics [NW/ W]	[Valid=3155 /-] [Invalid=3356 /-]		
Value	Label	Cases	Percentage
1	不願意	684	21.7%
2	願意(跳問C20)	2300	72.9%
8	不適用	169	5.4%
9	不詳	2	0.1%
Sysmiss		3356	
Warning: these figures indicate the number of cases found in the data file. They cannot be interpreted as summary statistics of the population of interest.			
# c19e1: 為什麼你不願意呢?			
Information	[Type= discrete] [Format=numeric] [Range= 1-99] [Missing=*]		
Statistics [NW/ W]	[Valid=3153 /-] [Invalid=3358 /-]		
Value	Label	Cases	Percentage
1	太麻煩	111	3.5%
2	沒病不需要檢查	94	3.0%
3	去醫院檢查很不方便	49	1.6%
4	怕檢查出毛病	39	1.2%
5	沒時間	26	0.8%
6	有保險可檢查	37	1.2%
7	身體健康不需要	118	3.7%
8	檢查不仔細	40	1.3%
9	檢出有病也沒有用	32	1.0%
77	其他	123	3.9%
88	不適用	2470	78.3%
99	不詳	14	0.4%
Sysmiss		3358	
Warning: these figures indicate the number of cases found in the data file. They cannot be interpreted as summary statistics of the population of interest.			
# c20: 一般來說, 您是否去同一個地方(醫院)或找一個固定的醫生看病?			
Information	[Type= discrete] [Format=numeric] [Range= 1-9] [Missing=*]		
Statistics [NW/ W]	[Valid=3155 /-] [Invalid=3356 /-]		
Value	Label	Cases	Percentage
1	是	1846	58.5%
2	否	1047	33.2%
3	從未看過病(跳問C32)	260	8.2%
8	不適用	1	0.0%
9	不詳	1	0.0%
Sysmiss		3356	
Warning: these figures indicate the number of cases found in the data file. They cannot be interpreted as summary statistics of the population of interest.			

# c21: 對您來說，您覺得找醫生看病方不方便？			
Information	[Type= discrete] [Format=numeric] [Range= 1-9] [Missing=*]		
Statistics [NW/ W]	[Valid=3155 /-] [Invalid=3356 /-]		
Value	Label	Cases	Percentage
1	方便	2194	<div><div></div></div> 69.5%
2	不太方便	435	<div><div></div></div> 13.8%
3	很不方便	119	<div><div></div></div> 3.8%
8	不適用	405	<div><div></div></div> 12.8%
9	不詳	2	<div><div></div></div> 0.1%
Sysmiss		3356	
Warning: these figures indicate the number of cases found in the data file. They cannot be interpreted as summary statistics of the population of interest.			
# c22a: 去看醫生的路程(單程)要花您多少時間?時			
Information	[Type= discrete] [Format=numeric] [Range= 0-99] [Missing=*]		
Statistics [NW/ W]	[Valid=3155 /-] [Invalid=3356 /-]		
Value	Label	Cases	Percentage
0		2167	<div><div></div></div> 68.7%
1		490	<div><div></div></div> 15.5%
2		130	<div><div></div></div> 4.1%
3		53	<div><div></div></div> 1.7%
4		24	<div><div></div></div> 0.8%
5		5	<div><div></div></div> 0.2%
6		2	<div><div></div></div> 0.1%
7		1	<div><div></div></div> 0.0%
8		1	<div><div></div></div> 0.0%
10		1	<div><div></div></div> 0.0%
88	不適用	251	<div><div></div></div> 8.0%
99	不詳	30	<div><div></div></div> 1.0%
Sysmiss		3356	
Warning: these figures indicate the number of cases found in the data file. They cannot be interpreted as summary statistics of the population of interest.			
# c22b: 去看醫生的路程(單程)要花您多少時間?分			
Information	[Type= discrete] [Format=numeric] [Range= 0-99] [Missing=*]		
Statistics [NW/ W]	[Valid=3155 /-] [Invalid=3356 /-]		
Value	Label	Cases	Percentage
0		535	<div><div></div></div> 17.0%
1		10	<div><div></div></div> 0.3%
2		16	<div><div></div></div> 0.5%
3		19	<div><div></div></div> 0.6%
4		1	<div><div></div></div> 0.0%
5		178	<div><div></div></div> 5.6%
6		11	<div><div></div></div> 0.3%
7		2	<div><div></div></div> 0.1%
8		2	<div><div></div></div> 0.1%
10		446	<div><div></div></div> 14.1%
12		6	<div><div></div></div> 0.2%
15		251	<div><div></div></div> 8.0%

# c22b: 去看醫生的路程(單程)要花您多少時間?分			
Value	Label	Cases	Percentage
16		2	0.1%
20		428	13.6%
25		26	0.8%
30		750	23.8%
35		13	0.4%
40		132	4.2%
45		14	0.4%
50		32	1.0%
88	不適用	251	8.0%
99	不詳	30	1.0%
Sysmiss		3356	
Warning: these figures indicate the number of cases found in the data file. They cannot be interpreted as summary statistics of the population of interest.			
# c23: 對您來說，您覺得看醫生的醫藥費用貴不貴？			
Information	[Type= discrete] [Format=numeric] [Range= 1-9] [Missing=*]		
Statistics [NW/ W]	[Valid=3155 /-] [Invalid=3356 /-]		
Value	Label	Cases	Percentage
1	便宜	1309	41.5%
2	還好	715	22.7%
3	稍貴	192	6.1%
4	很貴	300	9.5%
5	不知道	224	7.1%
8	不適用	413	13.1%
9	不詳	2	0.1%
Sysmiss		3356	
Warning: these figures indicate the number of cases found in the data file. They cannot be interpreted as summary statistics of the population of interest.			
# c24: 過去十年裡，你是不是曾經住院動過較大的手術？			
Information	[Type= discrete] [Format=numeric] [Range= 0-9] [Missing=*]		
Statistics [NW/ W]	[Valid=3155 /-] [Invalid=3356 /-]		
Value	Label	Cases	Percentage
0	沒有(跳問C25)	2224	70.5%
1	有	678	21.5%
8	不適用	253	8.0%
9	不詳	0	
Sysmiss		3356	
Warning: these figures indicate the number of cases found in the data file. They cannot be interpreted as summary statistics of the population of interest.			
# c24a: 是什麼手術？			
Information	[Type= discrete] [Format=numeric] [Range= 0-999] [Missing=*]		
Statistics [NW/ W]	[Valid=3154 /-] [Invalid=3357 /-]		
Value	Label	Cases	Percentage
0	無其他病症	0	
1	已證實傳染性腸道疾病(包括傷寒、痢疾...)	0	
2	推定為傳染性腸道疾病	0	
4	結核病	0	

# c24a: 是什麼手術?			
Value	Label	Cases	Percentage
5	胸膜積水	0	
6	百日咳	0	
7	膿毒性咽炎、猩紅熱、丹毒	0	
8	流行性脊髓灰質炎&腸內病毒所致之中樞神經疾病	0	
9	水痘	0	
10	帶狀泡疹	0	
11	單純性泡疹	0	
12	麻疹	0	
13	風疹	0	
14	其他病毒性發疹症	0	
15	感染性肝炎	0	
16	流行性腮腺炎	0	
17	傳染性單核球過多症	0	
18	病毒性結膜炎	0	
19	疣，所有部位	0	
20	病毒性感染	0	
21	瘧疾	0	
22	梅毒，所有部位&所有階段	0	
23	淋病，所有部位	0	
24	皮膚癬病、皮膚黴菌病	0	
25	串珠菌病、不包括生殖泌尿道	0	
26	串珠菌病、已證實生殖泌尿道	0	
27	滴蟲病，已證實生殖泌尿道	0	
28	蟯蟲病、蠕蟲病	0	
29	蝨蟲病、其他蝨屬侵染	0	
30	疥癬、其他疥蟲病	0	
31	其他傳染性和寄生蟲性疾病	0	
32	胃癌	2	0.1%
33	肺癌	0	
34	皮膚/皮下組織惡性腫瘤	0	
35	乳房惡性腫瘤	1	
36	子宮癌	1	0.0%
37	泌尿道、男性生殖道惡性腫瘤	0	
38	何杰金氏症、淋巴瘤、白血病	0	
39	其他惡性腫瘤	0	
40	脂肪瘤、任何部位	3	0.1%
41	皮膚良性腫瘤	1	0.0%
42	乳房良性腫瘤	1	0.0%
43	子宮良性腫瘤	2	0.1%
44	血管瘤、淋巴管瘤	1	0.0%
45	其他良性腫瘤	12	0.4%
46	尚未診斷出是良性或惡性的腫瘤	1	0.0%
47	非毒性甲狀腺腫&結節	1	0.0%
48	甲狀腺毒症/甲狀腺腫	0	
49	甲狀腺功能不足症、黏液水腫、矮呆症	0	

# c24a: 是什麼手術?			
Value	Label	Cases	Percentage
50	糖尿病	1	0.0%
52	維生素&營養障礙	0	
54	痛風	0	
56	脂質代謝障礙	0	
57	其他內分泌、營養、新陳代謝障礙	0	
58	鐵質缺乏性貧血	0	
59	惡性&其他缺乏性貧血	0	
60	遺傳性溶血性貧血	0	
61	其他/未明示貧血	0	
62	柴斑症、出血性&凝血性缺陷	0	
63	慢性/未明示之淋巴腺炎	0	
64	異常白血球細胞	0	
65	血液和造血器官疾病	0	
66	器質性精神病，不包括酒精性	0	
67	精神分裂症，所有型態	0	
68	情感性精神病	0	
69	精神病，其他/，不包括酒精性	0	
70	焦慮症	0	
71	歇斯底里&腺病性精神官能症	0	
72	憂鬱症	0	
73	精神官能症，其他未明示的	0	
74	特定的學習異常	0	
75	失眠，其他睡眠障礙	0	
76	壓力性頭痛	0	
77	轉換地位失調、適應不良	0	
78	行為障礙	0	
79	性問題	0	
80	酒精濫用、酒精性精神病	0	
81	急性酒精中毒	0	
82	菸草濫用	0	
83	其他藥物濫用習慣等等	0	
84	人格&性格違常	0	
85	智能不足	0	
86	其他精神、心理上的疾病	0	
87	多發性硬化症	0	
88	帕金森病	0	
89	癲癇，所有形式	0	
90	偏頭痛	0	
91	其他神經系統疾病（包括神經痛）	3	0.1%
92	結膜炎&重結合膜炎	0	
93	眼瞼感染/霰粒腫	0	
94	屈光錯誤	0	
96	白內障	100	3.2%
97	青光眼	8	0.3%
98	失明	1	0.0%

# c24a: 是什麼手術?			
Value	Label	Cases	Percentage
100	外耳炎	0	
101	急性中耳炎	0	
102	急性&慢性漿液性中耳炎	0	
103	耳咽管阻塞或卡他(流鼻涕)	0	
104	眩暈症	0	
105	部分或完全耳聾、重聽	0	
106	耳內蠟	0	
107	其他耳朵或乳突疾病	1	0.0%
108	風溼熱/風濕性心臟病	0	
109	急性/亞急缺血性心肌梗塞	1	0.0%
110	慢性缺血性心臟病	0	
111	心瓣膜、非風濕性疾病	0	
112	右/左心臟衰竭	0	
113	心房震顫或撲動	0	
114	陣發性心搏過速	0	
115	各種異位性收縮	0	
117	肺性心臟病	0	
118	其他心臟疾病	1	0.0%
119	妊娠期及產褥期的毒血症	0	
120	無病發性高血壓症	0	
121	含標器(或有關器官)的高血壓症	0	
123	暫時性腦部缺氧	0	
124	腦血管疾病(中風)	4	0.1%
125	動脈粥樣硬化(不含心臟及腦)	0	
126	其他動脈疾病(不含動脈瘤)	0	
127	肺栓塞及梗塞	0	
128	靜脈炎及血栓性靜脈炎	1	0.0%
129	下肢靜脈曲張	0	
130	痔瘡	6	0.2%
131	低血壓	0	
132	其他末梢血管疾病	0	
133	急性上呼吸道感染	0	
134	急性/慢性鼻竇炎、鼻過敏	3	0.1%
135	急性扁桃腺炎及扁桃腺周膿瘍	0	
136	扁桃腺及腺樣體之慢性增生疾病	0	
137	喉炎及氣管炎	0	
138	急性支氣管及細支氣管炎	0	
139	流行性感冒、感冒	0	
140	肺炎	0	
141	胸膜炎(不包括肺結核)	0	
142	慢性支氣管炎及支氣管擴張症	0	
143	肺氣腫及慢性阻塞性肺疾病	1	0.0%
144	氣喘	1	0.0%
145	乾草熱	0	
146	鼻內癬	0	

# c24a: 是什麼手術?			
Value	Label	Cases	Percentage
147	其他呼吸系統疾病	3	0.1%
148	牙齒及其支持組織疾病	0	
149	口腔、舌頭、唾液腺疾病	0	
150	食道疾病(包括食道狹窄)	1	0.0%
151	十二指腸潰瘍及其併發症	2	0.1%
152	胃潰瘍及其併發症	9	0.3%
153	胃病、胃不好	4	0.1%
154	各種型闌尾炎	16	0.5%
155	腹股溝疝氣/阻塞性(833脫腸開刀併入)	27	0.9%
156	裂孔/橫膈疝氣	0	
157	其他疝氣	3	0.1%
158	腸憩室病	1	0.0%
159	激動性腸症後群及腸疾病	4	0.1%
160	慢性腸炎、潰瘍大腸炎	0	
161	便秘	0	
162	肛門裂/肛門管/膿瘍	0	
163	直腸炎、直腸及肛門疼痛	1	0.0%
164	前直腸出血	0	
165	肝硬化及其他肝疾病	0	
166	膽囊結石及膽管疾病	24	0.8%
167	其他消化性系統疾病	8	0.3%
168	急性及慢性絲球腎炎	1	0.0%
169	腎盂腎炎及腎盂炎(急性)	0	
170	膀胱炎及泌尿道感染	1	0.0%
171	尿道結石	2	0.1%
172	尿道炎	1	0.0%
173	直立的蛋白尿(因姿勢改變所致)	0	
174	其他泌尿系統疾病	5	0.2%
175	前列腺肥大(良性)	19	0.6%
176	攝護腺(前列腺)炎及精囊炎	12	0.4%
177	陰囊水腫	0	
178	睪丸炎及副睪丸炎	0	
179	包皮過長, 包莖及龜頭炎	0	
180	其他男性生殖器官疾病	3	0.1%
181	慢性囊腫性乳房疾病	0	
182	其他乳房疾病	0	
183	骨盆發炎	0	
184	子宮頸炎及子宮頸糜爛	0	
185	陰道炎/女陰炎	0	
186	子宮及陰道脫出	1	0.0%
187	斷經徵象即斷經後出血	0	
188	月經前之緊張徵候群症	0	
189	無月經、量少	0	
190	月經量過多	0	
191	經痛	0	

# c24a: 是什麼手術?			
Value	Label	Cases	Percentage
193	經期出血	0	0.1%
194	其他女性生殖器官疾病	2	
195	不育及生殖能力減低	0	
196	子宮外孕(異位妊娠)	0	
197	妊娠期出血	0	
198	懷孕時或產後的泌尿系感染	0	
199	血壓上升	0	
200	誘發性流產	0	
201	自然流產	0	
202	其他妊娠併發症	0	
203	正常生產	0	
204	有併發症的生產	0	
205	乳房(腺)炎、泌乳失調	0	
206	其他產褥期合併症	0	
207	包括手指及腳趾的癰及蜂窩性組織炎	0	
209	急性淋巴炎	0	
210	膿病	0	0.0%
211	其他皮膚/皮下組織感染	1	
212	皮脂漏性皮膚炎	0	
213	過敏性皮膚炎	0	
214	接觸性及其他皮膚炎	0	
215	尿布疹	0	
216	玫瑰糠皮疹	0	
217	年皮癬有/無關節病變	0	
218	皮膚癢及有關病態	0	
220	皮脂腺囊腫	0	
221	趾甲內生及指(趾)甲病	0	
222	禿頭及其他毛髮疾病	0	
223	掌蹠汗皰疹及汗腺異常	0	
224	瘰癧、粉刺	1	
225	慢性皮膚潰瘍	0	
226	風疹	0	0.0%
227	其他皮膚及皮下組織的疾病	0	
228	(類)風濕性關節炎	0	
229	骨關節炎及有關病況	1	
230	創傷性關節炎	0	
231	關節炎/瀰漫性結締組織疾患	0	
232	肩部徵候群(包括肩膀痠痛)	0	
233	其他滑液囊炎及滑膜炎	0	
234	其他非關節性風濕病	0	
235	頸椎徵候	0	
237	脊柱關節炎	0	
238	無放射徵候的背痛	0	
239	有放射徵候的背痛	0	
240	後天性脊柱變形	1	

# c24a: 是什麼手術?			
Value	Label	Cases	Percentage
241	腱及關節腱鞘囊腫	0	0.2%
242	軟骨症	0	
243	骨質疏鬆症	0	
244	慢性膝的內在障礙	0	
245	後天性四肢變形	0	
246	其他骨骼肌肉系及結締組織的疾病	5	
247	心臟和循環的先天性情形	0	
248	先天性下肢短小畸形	0	
249	隱睾症	0	
251	淚管阻塞	0	
252	其他先天性畸形	0	
254	痙攣	0	
255	異常不隨意運動	0	
256	眩暈	0	
257	言語障礙	0	
258	頭痛	0	
259	感覺障礙	0	
262	胸痛	0	
263	心悸	0	
264	暈厥、昏厥、黑內障	0	
265	水腫	0	
266	非感染性淋巴腺腫大	0	
267	鼻血	0	
268	咳血	0	
269	呼吸困難	0	
270	咳嗽	0	
273	厭食	0	0.4%
274	噁心/嘔吐	0	
275	胸口燒灼感	0	0.4%
276	吐血、黑便、胃腸出血	13	
277	肝/脾腫大	0	0.0%
278	腸胃氣脹、脹氣之意、噯氣(吞嚥空氣)	0	
279	異常疼痛	0	0.0%
280	小便困難	1	
281	遺尿	0	0.0%
283	頻尿	0	
286	痠痛及其他肢體徵候	1	0.0%
288	關節痛或僵直	0	
289	關節腫脹或積水	0	0.0%
290	出汗過多	0	
291	不明原因之發熱、發燒、發熱	0	0.0%
292	疹及其他未明示之皮疹	0	
293	體重減輕	0	0.0%
294	預期生理發育之缺乏	0	
295	倦怠、疲倦	0	

# c24a: 是什麼手術?			
Value	Label	Cases	Percentage
296	巨大及局部性腫脹	0	
297	無精神病的衰老	0	
298	異常尿液試驗	0	
299	其他未明異常結果	0	
300	症狀、徵候、病況未明	0	
301	骨折:顱骨和臉骨	0	
302	骨折:脊柱	0	
303	骨折:肋骨	0	
304	骨折:鎖骨	0	
305	骨折:肱骨	2	0.1%
306	骨折:橈骨/尺骨	0	
307	骨折:腕骨、掌骨、跗骨、蹠骨	1	0.0%
308	骨折:趾(指)骨, 腳/手	8	0.3%
309	骨折:股骨	7	0.2%
310	骨折:脛骨/腓骨	1	0.0%
311	骨折:所有其他部位	6	0.2%
312	急性傷害膝半月板	0	
313	脫臼/不完全脫臼:其他部位	0	
314	受傷:肩膀和手臂	1	0.0%
315	"受傷" "手腕、手、手指"	1	0.0%
316	受傷:膝和腿	1	0.0%
317	受傷:踝部	0	
318	受傷:腳和腳趾	2	0.1%
319	受傷:頸部	0	
320	受傷:頸部以外的脊椎	1	0.0%
321	受傷:所有其他部位	0	
322	震傷和顱內的損傷	1	0.0%
323	裂傷/開放性的創傷/外傷、截斷	7	0.2%
325	昆蟲咬傷和螫傷	0	
326	磨損、抓傷、?疹	0	
327	瘀傷、挫傷、壓砸(傷)	0	
328	燒傷和燙傷:所有程度	0	
329	異物入組織	0	
330	異物入眼睛	0	
331	異物經由體腔口入腸道	0	
332	外傷的後期影響	0	
333	其他損傷和外傷	0	
334	藥量過度、用藥量意外或故意	0	
335	其他化學藥品的不良影響	0	
336	外科手術和醫療上的併發症	0	
337	身體因素的不良影響	0	
338	健康檢查	0	
339	接觸/帶菌者, 傳染性的或寄生蟲性的疾病	0	
340	預防的免疫作用	0	
341	觀察/照顧在高危險醫藥治療的病患	0	

# c24a: 是什麼手術?			
Value	Label	Cases	Percentage
342	觀察/照顧其他高危險的病患	0	
343	男性或女性的結紮	0	
344	口服避孕劑	0	
345	子宮內避孕具	0	
346	其他避孕方法	0	
347	一般避孕指導	0	
348	沒有檢查的書信、格式、處方	0	
349	沒有檢查或晤面的轉介	0	
350	懷孕診斷	0	
351	產前照顧	0	
352	產後照顧	0	
353	醫療/缺乏診斷的外科術程序	0	
354	勸告和健康教育	0	
355	病患以外的問題	0	
356	經濟問題	0	
357	住屋問題	0	
358	醫療照顧問題	0	
359	婚姻問題	0	
360	親子問題	0	
361	年老父母或姻親父母的問題	0	
362	家庭分裂是/非由於離婚	0	
363	其他家庭問題	0	
364	教育問題	0	
365	婚外懷孕	0	
366	社會失調	0	
367	職業問題	0	
368	生命階段的問題	0	
369	其他社會問題	0	
370	法律上的問題	0	
371	其他問題	0	
372	非特定尿道炎	0	
373	血尿	1	0.0%
374	陰道痙攣及性交困難	0	
375	血液學上的異常	0	
376	不正常的子宮頸抹片	0	
377	不良影響，醫藥，適當劑量	0	
378	其他不良影響	0	
399	其他眼睛疾病	11	0.3%
401	登革熱	0	
402	傷寒（歸於001）	0	
403	肺吸蟲	0	
404	破傷風	0	
405	鉤蟲	0	
421	肝癌	1	0.0%
422	腸癌(包括大、小腸癌)	2	0.1%

# c24a: 是什麼手術?			
Value	Label	Cases	Percentage
423	直腸癌	1	0.0%
424	食道癌	0	
425	鼻咽癌	2	0.1%
426	卵巢癌	0	
427	子宮頸癌	0	
428	胰臟癌	0	
429	膽生瘤	0	
430	肝炎	0	
431	胰腺腫瘤	0	
432	良性腫瘤	0	
433	頸部腫瘤	1	0.0%
434	食道瘤	0	
435	卵巢瘤	0	
436	靜脈瘤	1	0.0%
437	血管瘤	0	
438	甲狀腺瘤	0	
439	關節瘤	0	
440	肺腫瘤	0	
441	甲狀腺疾病	3	0.1%
442	營養不良、欠營養	0	
443	甲狀腺機能亢進	0	
444	血糖低	0	
445	白血球症	0	
461	敗血症	0	
481	健忘症	0	
482	老年痴呆症	0	
483	喪失記憶	0	
484	懼高症	0	
485	夢多	0	
486	記憶減退	0	
501	脊髓痛	0	
502	骨刺、坐骨神經痛	11	0.3%
503	顏面神經受損(如:嘴歪、麻痺)	1	0.0%
504	腦神經衰弱	0	
505	倒睫毛手術	0	
506	視力模糊	0	
507	腦部問題	1	0.0%
508	眼底出血	0	
509	角膜發炎	0	
510	腦積水	0	
511	視神經發炎	0	
512	風濕	0	
513	神經炎	0	
514	老花眼	0	
515	遠視	0	

# c24a: 是什麼手術?			
Value	Label	Cases	Percentage
516	腦膜炎	0	
517	肩膀神經痛	0	
518	眼結石	0	
519	淚管破裂	0	
520	視網膜剝離	3	0.1%
521	心臟擴大	0	
522	循環不良、阻塞	0	
523	血濁	0	
524	心臟疾病(未明示)	2	0.1%
525	結心症	0	
526	腦血栓及其他血栓	0	
527	狹心症	0	
528	心臟衰竭	0	
529	換心手術	0	
530	心臟積水	0	
531	心律不整	0	
541	肺積水	1	0.0%
542	肺部疾病(未明示)	0	
543	肺結核	1	0.0%
544	氣管疾病(未明示)	0	
545	鼻內血瘤	0	
546	氣胸	0	
547	肺膿腫	0	
548	鼻蓄膿	0	
549	鼻部疾病(未明示)	0	
550	聲音沙啞	0	
551	矽肺症	0	
561	十二指腸疾病	1	0.0%
562	胃下垂	0	
563	膽囊腫大	1	0.0%
564	消化系統黏滯	0	
565	腹腔膜疝氣	0	
566	胃積水	0	
567	膽疾病(未明示)	4	0.1%
568	膽結石	4	0.1%
569	腸道阻塞	1	0.0%
570	膀胱疾病	1	0.0%
571	胰臟發炎	0	
572	腸膜破損	0	
573	喉痛	0	
574	腹膜炎	1	0.0%
575	脾臟硬化	0	
581	子宮切除、開刀	6	0.2%
582	腎結石	7	0.2%
583	膀胱結石	9	0.3%

# c24a: 是什麼手術?			
Value	Label	Cases	Percentage
584	子宮放射線治療(電子宮)	0	
585	子宮下垂(異位)	4	0.1%
586	腎臟疾病	2	0.1%
587	卵巢發炎	1	0.0%
588	子宮發炎	1	0.0%
589	卵巢切除	0	
590	尿毒症	0	
591	腎炎(未明示部位)	0	
592	尿道阻塞	0	
593	卵巢水腫	0	
594	膀胱受傷(如:壓傷)	0	
595	尿少	0	
621	腳水腫、浮腫	0	
622	老人斑	0	
623	蕁麻疹	0	
624	頭皮燙傷	0	
625	褥瘡	1	0.0%
626	皮膚病	0	
627	濕疹	0	
628	疔仔	0	
629	臉部蜂窩組織炎	0	
641	腳腫	1	0.0%
642	骨折(未明示部位)	9	0.3%
643	五十肩	0	
644	骨膜發炎	0	
645	肌肉、關節萎縮	0	
646	脊椎骨碎掉	0	
647	椎間盤突出	2	0.1%
648	骨傷	3	0.1%
649	骨盆扭傷	2	0.1%
650	人工關節	5	0.2%
651	肌無力症	0	
652	骨裂開	3	0.1%
653	骨骼鈣化	0	
654	神經病變手發抖	0	
661	先天性脊柱彎曲	0	
701	抽筋	0	
702	筋發炎、筋方面問題、筋緊	0	
703	無力感	0	
704	耳鳴	0	
705	咬牙根	0	
706	小便紅	0	
707	手腳不靈活、活動不便	0	
708	膽固醇過高	0	
709	麻痺	0	

# c24a: 是什麼手術?			
Value	Label	Cases	Percentage
710	口角發炎	0	
711	視力模糊	1	0.0%
712	意識模糊	0	
713	黃膽	0	
714	身體虛弱	0	
715	口腔潰瘍	0	
716	喪失記憶	0	
717	消化不良	0	
718	心跳慢	0	
719	口乾	0	
720	流眼淚、眼油	0	
721	大小便失禁	0	
722	細菌感染(如:腦部)	0	
723	口苦、口臭	0	
724	手腳會痠、麻、痛	0	
725	吐血	0	
726	尿酸過高	0	
727	肩膀痠痛	0	
741	腦出血	0	
742	不明原因及部分受傷	0	
743	植物人	0	
744	內傷(勞動過度)	0	
761	開刀（未指部位	6	0.2%
762	腳開刀（包括生瘡	7	0.2%
763	胃開刀	8	0.3%
764	腦部開刀	6	0.2%
765	膽開刀、切除膽囊	12	0.4%
766	眼睛開刀	23	0.7%
767	腸開刀	11	0.3%
768	肝開刀	3	0.1%
769	扁桃腺開刀	0	
770	脊椎開刀	4	0.1%
771	攝護腺開刀	9	0.3%
772	心臟開刀	5	0.2%
773	腎開刀	2	0.1%
774	肺開刀	2	0.1%
775	膀胱開刀	2	0.1%
776	肛門開刀	1	0.0%
777	甲狀腺開刀	2	0.1%
778	器官移植	0	
779	皮膚開刀	6	0.2%
780	割聲帶	1	0.0%
783	車禍	9	0.3%
788	腰酸背痛	1	0.0%
801	甲狀腺瘤	0	

# c24a: 是什麼手術?			
Value	Label	Cases	Percentage
802	直腸瘤	1	0.0%
803	十二指腸瘤	0	
804	膀胱瘤	2	0.1%
805	腸瘤	2	0.1%
806	喉癌	1	0.0%
807	胃癌	0	
808	膀胱癌	0	
809	口腔癌	1	0.0%
810	尿道癌	0	
811	聲帶瘤	0	
812	腹部瘤	2	0.1%
813	鼻息肉	0	
814	支氣管囊瘤	0	
834	關節開刀	8	0.3%
851	小腦萎縮	0	
888	不適用	2532	80.3%
999	不詳	1	0.0%
Sysmiss		3357	
Warning: these figures indicate the number of cases found in the data file. They cannot be interpreted as summary statistics of the population of interest.			
# c24b: 是什麼手術?			
Information	[Type= discrete] [Format=numeric] [Range= 0-999] [Missing=*]		
Statistics [NW/ W]	[Valid=3155 /-] [Invalid=3356 /-]		
Value	Label	Cases	Percentage
0	無其他病症	69	2.2%
1	已證實傳染性腸道疾病(包括傷寒、痢疾...)	0	
2	推定為傳染性腸道疾病	0	
4	結核病	0	
5	胸膜積水	0	
6	百日咳	0	
7	膿毒性咽炎、猩紅熱、丹毒	0	
8	流行性脊髓灰質炎&腸內病毒所致之中樞神經疾病	0	
9	水痘	0	
10	帶狀泡疹	0	
11	單純性泡疹	0	
12	麻疹	0	
13	風疹	0	
14	其他病毒性發疹症	0	
15	感染性肝炎	0	
16	流行性腮腺炎	0	
17	傳染性單核球過多症	0	
18	病毒性結膜炎	0	
19	疣, 所有部位	0	
20	病毒性感染	0	
21	瘡疾	0	

# c24b: 是什麼手術?			
Value	Label	Cases	Percentage
22	梅毒，所有部位&所有階段	0	0.0%
23	淋病，所有部位	0	
24	皮膚癬病、皮膚黴菌病	0	
25	串珠菌病、不包括生殖泌尿道	0	
26	串珠菌病、已證實生殖泌尿道	0	
27	滴蟲病，已證實生殖泌尿道	0	
28	蟯蟲病、蠕蟲病	0	
29	蝨蟲病、其他蝨屬侵染	0	
30	疥癬、其他疥蟲病	0	
31	其他傳染性和寄生蟲性疾病	0	
32	胃癌	1	
33	肺癌	0	
34	皮膚/皮下組織惡性腫瘤	0	
35	乳房惡性腫瘤	0	
36	子宮癌	0	
37	泌尿道、男性生殖道惡性腫瘤	0	
38	何杰金氏症、淋巴瘤、白血病	0	
39	其他惡性腫瘤	0	
40	脂肪瘤、任何部位	0	
41	皮膚良性腫瘤	0	
42	乳房良性腫瘤	0	
43	子宮良性腫瘤	0	
44	血管瘤、淋巴管瘤	0	0.0%
45	其他良性腫瘤	0	
46	尚未診斷出是良性或惡性的腫瘤	0	
47	非毒性甲狀腺腫&結節	0	
48	甲狀腺毒症/甲狀腺腫	0	
49	甲狀腺功能不足症、黏液水腫、矮呆症	0	
50	糖尿病	1	
52	維生素&營養障礙	0	
54	痛風	0	
56	脂質代謝障礙	0	
57	其他內分泌、營養、新陳代謝障礙	0	
58	鐵質缺乏性貧血	0	
59	惡性&其他缺乏性貧血	0	
60	遺傳性溶血性貧血	0	
61	其他/未明示貧血	0	
62	柴斑症、出血性&凝血性缺陷	0	
63	慢性/未明示之淋巴腺炎	0	
64	異常白血球細胞	0	
65	血液和造血器官疾病	0	
66	器質性精神病，不包括酒精性	0	
67	精神分裂症，所有型態	0	
68	情感性精神病	0	
69	精神病，其他/，不包括酒精性	0	

# c24b: 是什麼手術?			
Value	Label	Cases	Percentage
70	焦慮症	0	
71	歇斯底里&腺病性精神官能症	0	
72	憂鬱症	0	
73	精神官能症，其他未明示的	0	
74	特定的學習異常	0	
75	失眠，其他睡眠障礙	0	
76	壓力性頭痛	0	
77	轉換地位失調、適應不良	0	
78	行為障礙	0	
79	性問題	0	
80	酒精濫用、酒精性精神病	0	
81	急性酒精中毒	0	
82	菸草濫用	0	
83	其他藥物濫用習慣等等	0	
84	人格&性格違常	0	
85	智能不足	0	
86	其他精神、心理上的疾病	0	
87	多發性硬化症	0	
88	帕金森病	0	
89	癲癇，所有形式	0	
90	偏頭痛	0	
91	其他神經系統疾病（包括神經痛）	0	
92	結膜炎&重結合膜炎	0	
93	眼瞼感染/霰粒腫	0	
94	屈光錯誤	0	
96	白內障	2	
97	青光眼	3	
98	失明	0	
100	外耳炎	0	
101	急性中耳炎	0	
102	急性&慢性漿液性中耳炎	0	
103	耳咽管阻塞或卡他(流鼻涕)	0	
104	眩暈症	0	
105	部分或完全耳聾、重聽	0	
106	耳內蠟	0	
107	其他耳朵或乳突疾病	1	
108	風溼熱/風濕性心臟病	0	
109	急性/亞急缺血性心肌梗塞	0	
110	慢性缺血性心臟病	0	
111	心瓣膜、非風濕性疾病	0	
112	右/左心臟衰竭	0	
113	心房震顫或撲動	0	
114	陣發性心搏過速	0	
115	各種異位性收縮	0	
117	肺性心臟病	0	

# c24b: 是什麼手術?			
Value	Label	Cases	Percentage
118	其他心臟疾病	0	
119	妊娠期及產褥期的毒血症	0	
120	無病發性高血壓症	0	
121	含標器(或有關器官)的高血壓症	0	
123	暫時性腦部缺氧	0	
124	腦血管疾病(中風)	0	
125	動脈粥樣硬化(不含心臟及腦)	0	
126	其他動脈疾病(不含動脈瘤)	0	
127	肺栓塞及梗塞	0	
128	靜脈炎及血栓性靜脈炎	0	
129	下肢靜脈曲張	0	
130	痔瘡	0	
131	低血壓	0	
132	其他末梢血管疾病	0	
133	急性上呼吸道感染	0	
134	急性/慢性鼻竇炎、鼻過敏	1	0.0%
135	急性扁桃腺炎及扁桃腺周膿瘍	0	
136	扁桃腺及腺樣體之慢性增生疾病	0	
137	喉炎及氣管炎	0	
138	急性支氣管及細支氣管炎	0	
139	流行性感冒、感冒	0	
140	肺炎	0	
141	胸膜炎(不包括肺結核)	0	
142	慢性支氣管炎及支氣管擴張症	0	
143	肺氣腫及慢性阻塞性肺疾病	0	
144	氣喘	0	
145	乾草熱	0	
146	鼻內癰	0	
147	其他呼吸系統疾病	0	
148	牙齒及其支持組織疾病	0	
149	口腔、舌頭、唾液腺疾病	0	
150	食道疾病(包括食道狹窄)	0	
151	十二指腸潰瘍及其併發症	1	0.0%
152	胃潰瘍及其併發症	0	
153	胃病、胃不好	0	
154	各種型闌尾炎	3	0.1%
155	腹股溝疝氣/阻塞性(833脫腸開刀併入)	3	0.1%
156	裂孔/橫膈疝氣	0	
157	其他疝氣	0	
158	腸憩室病	0	
159	激動性腸症後群及腸疾病	0	
160	慢性腸炎、潰瘍大腸炎	0	
161	便秘	0	
162	肛門裂/肛門管/膿瘍	0	
163	直腸炎、直腸及肛門疼痛	0	

# c24b: 是什麼手術?			
Value	Label	Cases	Percentage
164	前直腸出血	0	
165	肝硬化及其他肝疾病	0	
166	膽囊結石及膽管疾病	1	0.0%
167	其他消化性系統疾病	1	0.0%
168	急性及慢性絲球腎炎	0	
169	腎盂腎炎及腎盂炎(急性)	0	
170	膀胱炎及泌尿道感染	0	
171	尿道結石	1	0.0%
172	尿道炎	0	
173	直立的蛋白尿(因姿勢改變所致)	0	
174	其他泌尿系統疾病	0	
175	前列腺肥大(良性)	0	
176	攝護腺(前列腺)炎及精囊炎	2	0.1%
177	陰囊水腫	0	
178	睪丸炎及副睪丸炎	1	0.0%
179	包皮過長, 包莖及龜頭炎	0	
180	其他男性生殖器官疾病	0	
181	慢性囊腫性乳房疾病	0	
182	其他乳房疾病	0	
183	骨盆發炎	0	
184	子宮頸炎及子宮頸糜爛	0	
185	陰道炎/女陰炎	0	
186	子宮及陰道脫出	0	
187	斷經徵象即斷經後出血	0	
188	月經前之緊張徵候群症	0	
189	無月經、量少	0	
190	月經量過多	0	
191	經痛	0	
193	經期出血	0	
194	其他女性生殖器官疾病	0	
195	不育及生殖能力減低	0	
196	子宮外孕(異位妊娠)	0	
197	妊娠期出血	0	
198	懷孕時或產後的泌尿系感染	0	
199	血壓上升	0	
200	誘發性流產	0	
201	自然流產	0	
202	其他妊娠併發症	0	
203	正常生產	0	
204	有併發症的生產	0	
205	乳房(腺)炎、泌乳失調	0	
206	其他產褥期合併症	0	
207	包括手指及腳趾的癰及蜂窩性組織炎	0	
209	急性淋巴炎	0	
210	膿病	0	

# c24b: 是什麼手術?			
Value	Label	Cases	Percentage
211	其他皮膚/皮下組織感染	0	0.0%
212	皮脂漏性皮膚炎	0	
213	過敏性皮膚炎	0	
214	接觸性及其他皮膚炎	0	
215	尿布疹	0	
216	玫瑰糠皮疹	0	
217	年皮癬有/無關節病變	0	
218	皮膚癢及有關病態	0	
220	皮脂腺囊腫	0	
221	趾甲內生及指(趾)甲病	0	
222	禿頭及其他毛髮疾病	0	
223	掌蹠汗皰疹及汗腺異常	0	
224	瘡瘡、粉刺	0	
225	慢性皮膚潰瘍	0	
226	風疹	0	
227	其他皮膚及皮下組織的疾病	0	
228	(類)風濕性關節炎	0	
229	骨關節炎及有關病況	0	
230	創傷性關節炎	0	
231	關節炎/瀰漫性結締組織疾患	1	
232	肩部徵候群(包括肩膀痠痛)	0	
233	其他滑液囊炎及滑膜炎	0	
234	其他非關節性風濕病	0	
235	頸椎徵候	0	
237	脊柱關節炎	0	
238	無放射徵候的背痛	0	
239	有放射徵候的背痛	0	
240	後天性脊柱變形	0	
241	腱及關節腱鞘囊腫	0	
242	軟骨症	0	
243	骨質疏鬆症	0	
244	慢性膝的內在障礙	0	
245	後天性四肢變形	0	
246	其他骨骼肌肉系及結締組織的疾病	0	
247	心臟和循環的先天性情形	0	0.0%
248	先天性下肢短小畸形	0	
249	隱睾症	0	
251	淚管阻塞	0	
252	其他先天性畸形	0	
254	痙攣	0	
255	異常不隨意運動	0	
256	眩暈	0	
257	言語障礙	0	
258	頭痛	0	
259	感覺障礙	0	

# c24b: 是什麼手術?			
Value	Label	Cases	Percentage
262	胸痛	0	
263	心悸	0	
264	暈厥、昏厥、黑內障	0	
265	水腫	0	
266	非感染性淋巴腺腫大	0	
267	鼻血	0	
268	咳血	0	
269	呼吸困難	0	
270	咳嗽	0	
273	厭食	0	
274	噁心/嘔吐	0	
275	胸口燒灼感	0	
276	吐血、黑便、胃腸出血	0	
277	肝/脾腫大	0	
278	腸胃氣脹、脹氣之意、噯氣(吞嚥空氣)	0	
279	異常疼痛	0	
280	小便困難	0	
281	遺尿	0	
283	頻尿	0	
286	痠痛及其他肢體徵候	0	
288	關節痛或僵直	0	
289	關節腫脹或積水	0	
290	出汗過多	0	
291	不明原因之發熱、發燒、發熱	0	
292	疹及其他未明示之皮疹	0	
293	體重減輕	0	
294	預期生理發育之缺乏	0	
295	倦怠、疲倦	0	
296	巨大及局部性腫脹	0	
297	無精神病的衰老	0	
298	異常尿液試驗	0	
299	其他未明異常結果	0	
300	症狀、徵候、病況未明	0	
301	骨折:顳骨和臉骨	0	
302	骨折:脊柱	0	
303	骨折:肋骨	0	
304	骨折:鎖骨	0	
305	骨折:肱骨	0	
306	骨折:橈骨/尺骨	1	0.0%
307	骨折:腕骨、掌骨、跗骨、蹠骨	0	
308	骨折:趾(指)骨, 腳/手	0	
309	骨折:股骨	1	0.0%
310	骨折:脛骨/腓骨	1	0.0%
311	骨折:所有其他部位	1	0.0%
312	急性傷害膝半月板	0	

c24b: 是什麼手術?

Value	Label	Cases	Percentage
313	脫臼/不完全脫臼:其他部位	0	
314	受傷:肩膀和手臂	0	
315	"受傷" "手腕、手、手指"	0	
316	受傷:膝和腿	0	
317	受傷:踝部	0	
318	受傷:腳和腳趾	1	0.0%
319	受傷:頸部	0	
320	受傷:頸部以外的脊椎	0	
321	受傷:所有其他部位	1	0.0%
322	震傷和顫內的損傷	0	
323	裂傷/開放性的創傷/外傷、截斷	1	0.0%
325	昆蟲咬傷和螫傷	0	
326	磨損、抓傷、?疹	0	
327	瘀傷、挫傷、壓砸(傷)	0	
328	燒傷和燙傷:所有程度	0	
329	異物入組織	0	
330	異物入眼睛	0	
331	異物經由體腔口入腸道	0	
332	外傷的後期影響	0	
333	其他損傷和外傷	0	
334	藥量過度、用藥量意外或故意	0	
335	其他化學藥品的不良影響	0	
336	外科手術和醫療上的併發症	0	
337	身體因素的不良影響	0	
338	健康檢查	0	
339	接觸/帶菌者, 傳染性的或寄生蟲性的疾病	0	
340	預防的免疫作用	0	
341	觀察/照顧在高危險醫藥治療的病患	0	
342	觀察/照顧其他高危險的病患	0	
343	男性或女性的結紮	0	
344	口服避孕劑	0	
345	子宮內避孕具	0	
346	其他避孕方法	0	
347	一般避孕指導	0	
348	沒有檢查的書信、格式、處方	0	
349	沒有檢查或晤面的轉介	0	
350	懷孕診斷	0	
351	產前照顧	0	
352	產後照顧	0	
353	醫療/缺乏診斷的外科術程序	0	
354	勸告和健康教育	0	
355	病患以外的問題	0	
356	經濟問題	0	
357	住屋問題	0	
358	醫療照顧問題	0	

# c24b: 是什麼手術?			
Value	Label	Cases	Percentage
359	婚姻問題	0	
360	親子問題	0	
361	年老父母或姻親父母的問題	0	
362	家庭分裂是/非由於離婚	0	
363	其他家庭問題	0	
364	教育問題	0	
365	婚外懷孕	0	
366	社會失調	0	
367	職業問題	0	
368	生命階段的問題	0	
369	其他社會問題	0	
370	法律上的問題	0	
371	其他問題	0	
372	非特定尿道炎	0	
373	血尿	0	
374	陰道痙攣及性交困難	0	
375	血液學上的異常	0	
376	不正常的子宮頸抹片	0	
377	不良影響，醫藥，適當劑量	0	
378	其他不良影響	0	
399	其他眼睛疾病	1	
401	登革熱	0	
402	傷寒（歸於001）	0	
403	肺吸蟲	0	
404	破傷風	0	
405	鉤蟲	0	
421	肝癌	0	0.0%
422	腸癌(包括大、小腸癌)	1	
423	直腸癌	0	
424	食道癌	0	
425	鼻咽癌	0	
426	卵巢癌	0	
427	子宮頸癌	0	
428	胰臟癌	0	
429	膽生瘤	0	
430	肝炎	0	
431	胰腺腫瘤	0	
432	良性腫瘤	0	
433	頸部腫瘤	0	
434	食道瘤	0	
435	卵巢瘤	0	
436	靜脈瘤	0	
437	血管瘤	0	
438	甲狀腺瘤	0	
439	關節瘤	0	

# c24b: 是什麼手術?			
Value	Label	Cases	Percentage
440	肺腫瘤	0	0.0%
441	甲狀腺疾病	0	
442	營養不良、欠營養	0	
443	甲狀腺機能亢進	0	
444	血糖低	0	
445	白血球症	0	
461	敗血症	0	
481	健忘症	0	
482	老年痴呆症	0	
483	喪失記憶	0	
484	懼高症	0	
485	夢多	0	
486	記憶減退	0	
501	脊髓痛	1	
502	骨刺、坐骨神經痛	0	
503	顏面神經受損(如:嘴歪、麻痺)	0	
504	腦神經衰弱	0	0.0%
505	倒睫毛手術	0	
506	視力模糊	0	
507	腦部問題	0	
508	眼底出血	0	
509	角膜發炎	0	
510	腦積水	0	
511	視神經發炎	0	
512	風濕	0	
513	神經炎	0	
514	老花眼	0	
515	遠視	0	
516	腦膜炎	0	
517	肩膀神經痛	0	
518	眼結石	0	
519	淚管破裂	0	
520	視網膜剝離	0	
521	心臟擴大	0	
522	循環不良、阻塞	0	
523	血濁	0	
524	心臟疾病(未明示)	0	
525	結心症	0	
526	腦血栓及其他血栓	0	
527	狹心症	0	
528	心臟衰竭	0	
529	換心手術	0	
530	心臟積水	0	
531	心律不整	0	
541	肺積水	0	

# c24b: 是什麼手術?			
Value	Label	Cases	Percentage
542	肺部疾病(未明示)	0	
543	肺結核	0	
544	氣管疾病(未明示)	0	
545	鼻內血瘤	0	
546	氣胸	0	
547	肺膿腫	0	
548	鼻蓄膿	0	
549	鼻部疾病(未明示)	0	
550	聲音沙啞	0	
551	矽肺症	0	
561	十二指腸疾病	0	
562	胃下垂	0	
563	膽囊腫大	0	
564	消化系統黏滯	0	
565	腹腔膜疝氣	0	
566	胃積水	0	
567	膽疾病(未明示)	1	
568	膽結石	0	
569	腸道阻塞	0	
570	膀胱疾病	0	
571	胰臟發炎	0	
572	腸膜破損	0	
573	喉痛	0	0.0%
574	腹膜炎	0	
575	脾臟硬化	0	
581	子宮切除、開刀	0	
582	腎結石	0	
583	膀胱結石	1	
584	子宮放射線治療(電子宮)	0	
585	子宮下垂(異位)	0	
586	腎臟疾病	0	
587	卵巢發炎	0	
588	子宮發炎	0	
589	卵巢切除	0	
590	尿毒症	0	
591	腎炎(未明示部位)	0	
592	尿道阻塞	0	
593	卵巢水腫	0	
594	膀胱受傷(如:壓傷)	0	
595	尿少	0	
621	腳水腫、浮腫	0	
622	老人斑	0	
623	蕁麻疹	0	
624	頭皮燙傷	0	
625	褥瘡	0	

# c24b: 是什麼手術?			
Value	Label	Cases	Percentage
626	皮膚病	0	
627	濕疹	0	
628	疔仔	0	
629	臉部蜂窩組織炎	0	
641	腳腫	0	
642	骨折(未明示部位)	0	
643	五十肩	0	
644	骨膜發炎	0	
645	肌肉、關節萎縮	0	
646	脊椎骨碎掉	0	
647	椎間盤突出	0	
648	骨傷	0	
649	骨盆扭傷	0	
650	人工關節	0	
651	肌無力症	0	
652	骨裂開	0	
653	骨骼鈣化	0	
654	神經病變手發抖	0	
661	先天性脊柱彎曲	0	
701	抽筋	0	
702	筋發炎、筋方面問題、筋緊	0	
703	無力感	0	
704	耳鳴	0	
705	咬牙根	0	
706	小便紅	0	
707	手腳不靈活、活動不便	0	
708	膽固醇過高	0	
709	麻痺	0	
710	口角發炎	0	
711	視力模糊	0	
712	意識模糊	0	
713	黃膽	0	
714	身體虛弱	0	
715	口腔潰瘍	0	
716	喪失記憶	0	
717	消化不良	0	
718	心跳慢	0	
719	口乾	0	
720	流眼淚、眼油	0	
721	大小便失禁	0	
722	細菌感染(如:腦部)	0	
723	口苦、口臭	0	
724	手腳會痠、麻、痛	0	
725	吐血	0	
726	尿酸過高	1	0.0%

# c24b: 是什麼手術?			
Value	Label	Cases	Percentage
727	肩膀痠痛	0	
741	腦出血	0	
742	不明原因及部分受傷	0	
743	植物人	0	
744	內傷(勞動過度)	0	
761	開刀 (未指部位	0	
762	腳開刀 (包括生瘡	0	
763	胃開刀	0	
764	腦部開刀	0	
765	膽開刀、切除膽囊	0	
766	眼睛開刀	3	0.1%
767	腸開刀	0	
768	肝開刀	1	0.0%
769	扁桃腺開刀	0	
770	脊椎開刀	0	
771	攝護腺開刀	0	
772	心臟開刀	0	
773	腎開刀	0	
774	肺開刀	0	
775	膀胱開刀	2	0.1%
776	肛門開刀	0	
777	甲狀腺開刀	0	
778	器官移植	0	
779	皮膚開刀	1	0.0%
780	割聲帶	0	
783	車禍	0	
788	腰酸背痛	0	
801	甲狀腺瘤	0	
802	直腸瘤	0	
803	十二指腸瘤	0	
804	膀胱瘤	0	
805	腸瘤	0	
806	喉癌	0	
807	胃癌	0	
808	膀胱癌	0	
809	口腔癌	0	
810	尿道癌	0	
811	聲帶瘤	0	
812	腹部瘤	0	
813	鼻息肉	0	
814	支氣管囊瘤	0	
834	關節開刀	0	
851	小腦萎縮	0	
888	不適用	3043	96.5%
999	不詳	0	

# c24b: 是什麼手術?			
Value	Label	Cases	Percentage
Sysmiss		3356	
Warning: these figures indicate the number of cases found in the data file. They cannot be interpreted as summary statistics of the population of interest.			
# c24c: 是什麼手術?			
Information	[Type= discrete] [Format=numeric] [Range= 0-999] [Missing=*]		
Statistics [NW/ W]	[Valid=3154 /-] [Invalid=3357 /-]		
Value	Label	Cases	Percentage
0	無其他病症	73	<div><div></div>2.3%</div>
1	已證實傳染性腸道疾病(包括傷寒、痢疾...)	0	
2	推定為傳染性腸道疾病	0	
4	結核病	0	
5	胸膜積水	0	
6	百日咳	0	
7	膿毒性咽炎、猩紅熱、丹毒	0	
8	流行性脊髓灰質炎&腸內病毒所致之中樞神經疾病	0	
9	水痘	0	
10	帶狀疱疹	0	
11	單純性疱疹	0	
12	麻疹	0	
13	風疹	0	
14	其他病毒性發疹症	0	
15	感染性肝炎	0	
16	流行性腮腺炎	0	
17	傳染性單核球過多症	0	
18	病毒性結膜炎	0	
19	疥，所有部位	0	
20	病毒性感染	0	
21	瘧疾	0	
22	梅毒，所有部位&所有階段	0	
23	淋病，所有部位	0	
24	皮膚癬病、皮膚黴菌病	0	
25	串珠菌病、不包括生殖泌尿道	0	
26	串珠菌病、已證實生殖泌尿道	0	
27	滴蟲病，已證實生殖泌尿道	0	
28	蟯蟲病、蠕蟲病	0	
29	蝨蟲病、其他蝨屬侵染	0	
30	疥癬、其他疥蟲病	0	
31	其他傳染性和寄生蟲性疾病	0	
32	胃癌	1	<div><div></div>0.0%</div>
33	肺癌	0	
34	皮膚/皮下組織惡性腫瘤	0	
35	乳房惡性腫瘤	0	
36	子宮癌	0	
37	泌尿道、男性生殖道惡性腫瘤	0	
38	何杰金氏症、淋巴瘤、白血病	0	

c24c: 是什麼手術?

Value	Label	Cases	Percentage
39	其他惡性腫瘤	0	
40	脂肪瘤、任何部位	0	
41	皮膚良性腫瘤	0	
42	乳房良性腫瘤	0	
43	子宮良性腫瘤	0	
44	血管瘤、淋巴管瘤	0	
45	其他良性腫瘤	0	
46	尚未診斷出是良性或惡性的腫瘤	0	
47	非毒性甲狀腺腫&結節	0	
48	甲狀腺毒症/甲狀腺腫	0	
49	甲狀腺功能不足症、黏液水腫、矮呆症	0	
50	糖尿病	0	
52	維生素&營養障礙	0	
54	痛風	0	
56	脂質代謝障礙	0	
57	其他內分泌、營養、新陳代謝障礙	0	
58	鐵質缺乏性貧血	0	
59	惡性&其他缺乏性貧血	0	
60	遺傳性溶血性貧血	0	
61	其他/未明示貧血	0	
62	柴斑症、出血性&凝血性缺陷	0	
63	慢性/未明示之淋巴腺炎	0	
64	異常白血球細胞	0	
65	血液和造血器官疾病	0	
66	器質性精神病，不包括酒精性	0	
67	精神分裂症，所有型態	0	
68	情感性精神病	0	
69	精神病，其他/，不包括酒精性	0	
70	焦慮症	0	
71	歇斯底里&腺病性精神官能症	0	
72	憂鬱症	0	
73	精神官能症，其他未明示的	0	
74	特定的學習異常	0	
75	失眠，其他睡眠障礙	0	
76	壓力性頭痛	0	
77	轉換地位失調、適應不良	0	
78	行為障礙	0	
79	性問題	0	
80	酒精濫用、酒精性精神病	0	
81	急性酒精中毒	0	
82	菸草濫用	0	
83	其他藥物濫用習慣等等	0	
84	人格&性格違常	0	
85	智能不足	0	
86	其他精神、心理上的疾病	0	

# c24c: 是什麼手術?			
Value	Label	Cases	Percentage
87	多發性硬化症	0	0.0%
88	帕金森病	0	
89	癲癇，所有形式	0	
90	偏頭痛	0	
91	其他神經系統疾病（包括神經痛）	0	
92	結膜炎&重結合膜炎	0	
93	眼瞼感染/霰粒腫	0	
94	屈光錯誤	0	
96	白內障	0	
97	青光眼	0	
98	失明	0	
100	外耳炎	0	
101	急性中耳炎	0	
102	急性&慢性漿液性中耳炎	0	
103	耳咽管阻塞或卡他(流鼻涕)	0	
104	眩暈症	0	
105	部分或完全耳聾、重聽	0	
106	耳內蠟	0	
107	其他耳朵或乳突疾病	0	
108	風溼熱/風濕性心臟病	0	
109	急性/亞急缺血性心肌梗塞	0	
110	慢性缺血性心臟病	0	
111	心瓣膜、非風濕性疾病	0	
112	右/左心臟衰竭	0	
113	心房震顫或撲動	0	
114	陣發性心搏過速	0	
115	各種異位性收縮	0	
117	肺性心臟病	0	
118	其他心臟疾病	0	
119	妊娠期及產褥期的毒血症	0	
120	無病發性高血壓症	1	
121	含標器(或有關器官)的高血壓症	0	
123	暫時性腦部缺氧	0	
124	腦血管疾病(中風)	0	
125	動脈粥樣硬化(不含心臟及腦)	0	
126	其他動脈疾病(不含動脈瘤)	0	
127	肺栓塞及梗塞	0	
128	靜脈炎及血栓性靜脈炎	0	
129	下肢靜脈曲張	0	
130	痔瘡	0	
131	低血壓	0	
132	其他末梢血管疾病	0	
133	急性上呼吸道感染	0	
134	急性/慢性鼻竇炎、鼻過敏	0	
135	急性扁桃腺炎及扁桃腺周膿瘍	0	

# c24c: 是什麼手術?			
Value	Label	Cases	Percentage
136	扁桃腺及腺樣體之慢性增生疾病	0	0.0%
137	喉炎及氣管炎	0	
138	急性支氣管及細支氣管炎	0	
139	流行性感冒、感冒	0	
140	肺炎	0	
141	胸膜炎(不包括肺結核)	0	
142	慢性支氣管炎及支氣管擴張症	0	
143	肺氣腫及慢性阻塞性肺疾病	0	
144	氣喘	0	
145	乾草熱	0	
146	鼻內癰	0	
147	其他呼吸系統疾病	0	
148	牙齒及其支持組織疾病	0	
149	口腔、舌頭、唾液腺疾病	0	
150	食道疾病(包括食道狹窄)	0	
151	十二指腸潰瘍及其併發症	0	
152	胃潰瘍及其併發症	0	
153	胃病、胃不好	0	
154	各種型闌尾炎	1	
155	腹股溝疝氣/阻塞性(833脫腸開刀併入)	0	
156	裂孔/橫膈疝氣	0	
157	其他疝氣	0	
158	腸憩室病	0	
159	激動性腸症後群及腸疾病	0	
160	慢性腸炎、潰瘍大腸炎	0	
161	便秘	0	
162	肛門裂/肛門管/膿瘍	0	
163	直腸炎、直腸及肛門疼痛	0	
164	前直腸出血	0	
165	肝硬化及其他肝疾病	0	
166	膽囊結石及膽管疾病	0	
167	其他消化性系統疾病	0	
168	急性及慢性絲球腎炎	0	
169	腎盂腎炎及腎盂炎(急性)	0	
170	膀胱炎及泌尿道感染	0	
171	尿道結石	0	
172	尿道炎	0	
173	直立的蛋白尿(因姿勢改變所致)	0	
174	其他泌尿系統疾病	0	
175	前列腺肥大(良性)	1	0.0%
176	攝護腺(前列腺)炎及精囊炎	1	0.0%
177	陰囊水腫	0	0.0%
178	睪丸炎及副睪丸炎	0	
179	包皮過長, 包莖及龜頭炎	0	
180	其他男性生殖器官疾病	0	

c24c: 是什麼手術?

Value	Label	Cases	Percentage
181	慢性囊腫性乳房疾病	0	
182	其他乳房疾病	0	
183	骨盆發炎	0	
184	子宮頸炎及子宮頸糜爛	0	
185	陰道炎/女陰炎	0	
186	子宮及陰道脫出	0	
187	斷經徵象即斷經後出血	0	
188	月經前之緊張徵候群症	0	
189	無月經、量少	0	
190	月經量過多	0	
191	經痛	0	
193	經期出血	0	
194	其他女性生殖器官疾病	0	
195	不育及生殖能力減低	0	
196	子宮外孕(異位妊娠)	0	
197	妊娠期出血	0	
198	懷孕時或產後的泌尿系感染	0	
199	血壓上升	0	
200	誘發性流產	0	
201	自然流產	0	
202	其他妊娠併發症	0	
203	正常生產	0	
204	有併發症的生產	0	
205	乳房(腺)炎、泌乳失調	0	
206	其他產褥期合併症	0	
207	包括手指及腳趾的癰及蜂窩性組織炎	0	
209	急性淋巴炎	0	
210	膿病	0	
211	其他皮膚/皮下組織感染	0	
212	皮脂漏性皮膚炎	0	
213	過敏性皮膚炎	0	
214	接觸性及其他皮膚炎	0	
215	尿布疹	0	
216	玫瑰糠疹	0	
217	年皮癬有/無關節病變	0	
218	皮膚癢及有關病態	0	
220	皮脂腺囊腫	0	
221	趾甲內生及指(趾)甲病	0	
222	禿頭及其他毛髮疾病	0	
223	掌跖汗皰疹及汗腺異常	0	
224	瘡瘡、粉刺	0	
225	慢性皮膚潰瘍	0	
226	風疹	0	
227	其他皮膚及皮下組織的疾病	0	
228	(類)風濕性關節炎	0	

# c24c: 是什麼手術?			
Value	Label	Cases	Percentage
229	骨關節炎及有關病況	0	
230	創傷性關節炎	0	
231	關節炎/瀰漫性結締組織疾患	0	
232	肩部徵候群(包括肩膀痠痛)	0	
233	其他滑液囊炎及滑膜炎	0	
234	其他非關節性風濕病	0	
235	頸椎徵候	0	
237	脊柱關節炎	0	
238	無放射徵候的背痛	0	
239	有放射徵候的背痛	0	
240	後天性脊柱變形	0	
241	腱及關節腱鞘囊腫	0	
242	軟骨症	0	
243	骨質疏鬆症	0	
244	慢性膝的內在障礙	0	
245	後天性四肢變形	0	
246	其他骨骼肌肉系及結締組織的疾病	0	
247	心臟和循環的先天性情形	0	
248	先天性下肢短小畸形	0	
249	隱睾症	0	
251	淚管阻塞	0	
252	其他先天性畸形	0	
254	痙攣	0	
255	異常不隨意運動	0	
256	眩暈	0	
257	言語障礙	0	
258	頭痛	0	
259	感覺障礙	0	
262	胸痛	0	
263	心悸	0	
264	暈厥、昏厥、黑內障	0	
265	水腫	0	
266	非感染性淋巴腺腫大	0	
267	鼻血	0	
268	咳血	0	
269	呼吸困難	0	
270	咳嗽	0	
273	厭食	0	
274	噁心/嘔吐	0	
275	胸口燒灼感	0	
276	吐血、黑便、胃腸出血	0	
277	肝/脾腫大	0	
278	腸胃氣脹、脹氣之意、噯氣(吞嚥空氣)	0	
279	異常疼痛	0	
280	小便困難	0	

# c24c: 是什麼手術?			
Value	Label	Cases	Percentage
281	遺尿	0	0.0%
283	頻尿	0	
286	痠痛及其他肢體徵候	0	
288	關節痛或僵直	0	
289	關節腫脹或積水	0	
290	出汗過多	0	
291	不明原因之發熱、發燒、發熱	0	
292	疹及其他未明示之皮疹	0	
293	體重減輕	0	
294	預期生理發育之缺乏	0	
295	倦怠、疲倦	0	
296	巨大及局部性腫脹	0	
297	無精神病的衰老	0	
298	異常尿液試驗	0	
299	其他未明異常結果	0	
300	症狀、徵候、病況未明	0	
301	骨折: 顱骨和臉骨	0	
302	骨折: 脊柱	0	
303	骨折: 肋骨	0	
304	骨折: 鎖骨	0	
305	骨折: 肱骨	0	
306	骨折: 橈骨/尺骨	1	
307	骨折: 腕骨、掌骨、跗骨、蹠骨	0	
308	骨折: 趾(指)骨, 腳/手	0	
309	骨折: 股骨	0	
310	骨折: 脛骨/腓骨	0	
311	骨折: 所有其他部位	0	
312	急性傷害膝半月板	0	
313	脫臼/不完全脫臼: 其他部位	0	
314	受傷: 肩膀和手臂	0	
315	"受傷" 手腕、手、手指"	0	
316	受傷: 膝和腿	0	
317	受傷: 踝部	0	
318	受傷: 腳和腳趾	0	
319	受傷: 頸部	0	
320	受傷: 頸部以外的脊椎	0	
321	受傷: 所有其他部位	0	
322	震傷和顱內的損傷	0	
323	裂傷/開放性的創傷/外傷、截斷	0	
325	昆蟲咬傷和螫傷	0	
326	磨損、抓傷、?疹	0	
327	瘀傷、挫傷、壓砸(傷)	0	
328	燒傷和燙傷: 所有程度	0	
329	異物入組織	0	
330	異物入眼睛	0	

# c24c: 是什麼手術?			
Value	Label	Cases	Percentage
331	異物經由體腔口入腸道	0	
332	外傷的後期影響	0	
333	其他損傷和外傷	0	
334	藥量過度、用藥量意外或故意	0	
335	其他化學藥品的不良影響	0	
336	外科手術和醫療上的併發症	0	
337	身體因素的不良影響	0	
338	健康檢查	0	
339	接觸/帶菌者，傳染性的或寄生蟲性的疾病	0	
340	預防的免疫作用	0	
341	觀察/照顧在高危險醫藥治療的病患	0	
342	觀察/照顧其他高危險的病患	0	
343	男性或女性的結紮	0	
344	口服避孕劑	0	
345	子宮內避孕具	0	
346	其他避孕方法	0	
347	一般避孕指導	0	
348	沒有檢查的書信、格式、處方	0	
349	沒有檢查或晤面的轉介	0	
350	懷孕診斷	0	
351	產前照顧	0	
352	產後照顧	0	
353	醫療/缺乏診斷的外科術程序	0	
354	勸告和健康教育	0	
355	病患以外的問題	0	
356	經濟問題	0	
357	住屋問題	0	
358	醫療照顧問題	0	
359	婚姻問題	0	
360	親子問題	0	
361	年老父母或姻親父母的問題	0	
362	家庭分裂是/非由於離婚	0	
363	其他家庭問題	0	
364	教育問題	0	
365	婚外懷孕	0	
366	社會失調	0	
367	職業問題	0	
368	生命階段的問題	0	
369	其他社會問題	0	
370	法律上的問題	0	
371	其他問題	0	
372	非特定尿道炎	0	
373	血尿	0	
374	陰道痙攣及性交困難	0	
375	血液學上的異常	0	

# c24c: 是什麼手術?			
Value	Label	Cases	Percentage
376	不正常的子宮頸抹片	0	
377	不良影響, 醫藥, 適當劑量	0	
378	其他不良影響	0	
399	其他眼睛疾病	0	
401	登革熱	0	
402	傷寒 (歸於001)	0	
403	肺吸蟲	0	
404	破傷風	0	
405	鉤蟲	0	
421	肝癌	0	
422	腸癌(包括大、小腸癌)	0	
423	直腸癌	0	
424	食道癌	0	
425	鼻咽癌	0	
426	卵巢癌	0	
427	子宮頸癌	0	
428	胰臟癌	0	
429	膽生瘤	0	
430	肝炎	0	
431	胰腺腫瘤	0	
432	良性腫瘤	0	
433	頸部腫瘤	0	
434	食道瘤	0	
435	卵巢瘤	0	
436	靜脈瘤	0	
437	血瘤	0	
438	甲狀腺瘤	0	
439	關節瘤	0	
440	肺腫瘤	0	
441	甲狀腺疾病	0	
442	營養不良、欠營養	0	
443	甲狀腺機能亢進	0	
444	血糖低	0	
445	白血球症	0	
461	敗血症	0	
481	健忘症	0	
482	老年痴呆症	0	
483	喪失記憶	0	
484	懼高症	0	
485	夢多	0	
486	記憶減退	0	
501	脊髓痛	0	
502	骨刺、坐骨神經痛	0	
503	顏面神經受損(如:嘴歪、麻痺)	0	
504	腦神經衰弱	0	

c24c: 是什麼手術?


Value	Label	Cases	Percentage
505	倒睫毛手術	0	
506	視力模糊	0	
507	腦部問題	0	
508	眼底出血	0	
509	角膜發炎	0	
510	腦積水	0	
511	視神經發炎	0	
512	風濕	0	
513	神經炎	0	
514	老花眼	0	
515	遠視	0	
516	腦膜炎	0	
517	肩膀神經痛	0	
518	眼結石	0	
519	淚管破裂	0	
520	視網膜剝離	0	
521	心臟擴大	0	
522	循環不良、阻塞	0	
523	血濁	0	
524	心臟疾病(未明示)	0	
525	結心症	0	
526	腦血栓及其他血栓	0	
527	狹心症	0	
528	心臟衰竭	0	
529	換心手術	0	
530	心臟積水	0	
531	心律不整	0	
541	肺積水	0	
542	肺部疾病(未明示)	0	
543	肺結核	0	
544	氣管疾病(未明示)	0	
545	鼻內血瘤	0	
546	氣胸	0	
547	肺膿腫	0	
548	鼻蓄膿	0	
549	鼻部疾病(未明示)	0	
550	聲音沙啞	0	
551	矽肺症	0	
561	十二指腸疾病	0	
562	胃下垂	0	
563	膽囊腫大	0	
564	消化系統黏滯	0	
565	腹腔膜疝氣	0	
566	胃積水	0	
567	膽疾病(未明示)	0	


c24c: 是什麼手術?

Value	Label	Cases	Percentage
568	膽結石	0	
569	腸道阻塞	0	
570	膀胱疾病	0	
571	胰臟發炎	0	
572	腸膜破損	0	
573	喉痛	0	
574	腹膜炎	0	
575	脾臟硬化	0	
581	子宮切除、開刀	0	
582	腎結石	0	
583	膀胱結石	0	
584	子宮放射線治療(電子宮)	0	
585	子宮下垂(異位)	0	
586	腎臟疾病	0	
587	卵巢發炎	0	
588	子宮發炎	0	
589	卵巢切除	0	
590	尿毒症	0	
591	腎炎(未明示部位)	0	
592	尿道阻塞	0	
593	卵巢水腫	0	
594	膀胱受傷(如:壓傷)	0	
595	尿少	0	
621	腳水腫、浮腫	0	
622	老人斑	0	
623	蕁麻疹	0	
624	頭皮燙傷	0	
625	褥瘡	0	
626	皮膚病	0	
627	濕疹	0	
628	疔仔	0	
629	臉部蜂窩組織炎	0	
641	腳腫	0	
642	骨折(未明示部位)	0	
643	五十肩	0	
644	骨膜發炎	0	
645	肌肉、關節萎縮	0	
646	脊椎骨碎掉	0	
647	椎間盤突出	0	
648	骨傷	0	
649	骨盆扭傷	0	
650	人工關節	0	
651	肌無力症	0	
652	骨裂開	0	
653	骨骼鈣化	0	

c24c: 是什麼手術?

Value	Label	Cases	Percentage
654	神經病變手發抖	0	
661	先天性脊柱彎曲	0	
701	抽筋	0	
702	筋發炎、筋方面問題、筋緊	0	
703	無力感	0	
704	耳鳴	0	
705	咬牙根	0	
706	小便紅	0	
707	手腳不靈活、活動不便	0	
708	膽固醇過高	0	
709	麻痺	0	
710	口角發炎	0	
711	視力模糊	0	
712	意識模糊	0	
713	黃膽	0	
714	身體虛弱	0	
715	口腔潰瘍	0	
716	喪失記憶	0	
717	消化不良	0	
718	心跳慢	0	
719	口乾	0	
720	流眼淚、眼油	0	
721	大小便失禁	0	
722	細菌感染(如:腦部)	0	
723	口苦、口臭	0	
724	手腳會痠、麻、痛	0	
725	吐血	0	
726	尿酸過高	0	
727	肩膀痠痛	0	
741	腦出血	0	
742	不明原因及部分受傷	0	
743	植物人	0	
744	內傷(勞動過度)	0	
761	開刀（未指部位	0	
762	腳開刀（包括生瘡	0	
763	胃開刀	0	
764	腦部開刀	0	
765	膽開刀、切除膽囊	0	
766	眼睛開刀	0	
767	腸開刀	0	
768	肝開刀	0	
769	扁桃腺開刀	0	
770	脊椎開刀	0	
771	攝護腺開刀	0	
772	心臟開刀	0	

# c24c: 是什麼手術？			
Value	Label	Cases	Percentage
773	腎開刀	0	
774	肺開刀	0	
775	膀胱開刀	0	
776	肛門開刀	0	
777	甲狀腺開刀	0	
778	器官移植	0	
779	皮膚開刀	0	
780	割聲帶	0	
783	車禍	0	
788	腰酸背痛	0	
801	甲狀腺瘤	0	
802	直腸瘤	0	
803	十二指腸瘤	0	
804	膀胱瘤	0	
805	腸瘤	0	
806	喉癌	0	
807	胃癌	0	
808	膀胱癌	0	
809	口腔癌	0	
810	尿道癌	0	
811	聲帶瘤	0	
812	腹部瘤	0	
813	鼻息肉	0	
814	支氣管囊瘤	0	
834	關節開刀	0	
851	小腦萎縮	0	
888	不適用	3075	97.5%
999	不詳	0	
Sysmiss		3357	
Warning: these figures indicate the number of cases found in the data file. They cannot be interpreted as summary statistics of the population of interest.			

# c25: 在過去一年裡， 你有沒有住院過？			
Information	[Type= discrete] [Format=numeric] [Range= 0-9] [Missing=*]		
Statistics [NW/ W]	[Valid=3155 /-] [Invalid=3356 /-]		
Value	Label	Cases	Percentage
0	沒有(跳問C26)	2341	74.2%
1	有	564	17.9%
8	不適用	250	7.9%
9	不詳	0	
Sysmiss		3356	
Warning: these figures indicate the number of cases found in the data file. They cannot be interpreted as summary statistics of the population of interest.			

# c25a: 住院幾次	
Information	[Type= discrete] [Format=numeric] [Range= 1-99] [Missing=*]
Statistics [NW/ W]	[Valid=3155 /-] [Invalid=3356 /-]

c25a: 住院幾次

Value	Label	Cases	Percentage
1		432	<div><div></div></div> 13.7%
2		79	<div><div></div></div> 2.5%
3		24	<div><div></div></div> 0.8%
4		2	<div><div></div></div> 0.1%
5		3	<div><div></div></div> 0.1%
6		2	<div><div></div></div> 0.1%
7		2	<div><div></div></div> 0.1%
10		1	<div><div></div></div> 0.0%
15		1	<div><div></div></div> 0.0%
77	數不清	1	<div><div></div></div> 0.0%
88	不適用	2591	<div><div></div></div> 82.1%
99	不詳	17	<div><div></div></div> 0.5%
Sysmiss		3356	

Warning: these figures indicate the number of cases found in the data file. They cannot be interpreted as summary statistics of the population of interest.

c25b1: 請問住了幾天?(最近一次)

Information	[Type= discrete] [Format=numeric] [Range= 1-999] [Missing=*]
Statistics [NW/ W]	[Valid=3155 /-] [Invalid=3356 /-]

Value	Label	Cases	Percentage
1		16	<div><div></div></div> 0.5%
2		21	<div><div></div></div> 0.7%
3		40	<div><div></div></div> 1.3%
4		28	<div><div></div></div> 0.9%
5		25	<div><div></div></div> 0.8%
6		15	<div><div></div></div> 0.5%
7		86	<div><div></div></div> 2.7%
8		13	<div><div></div></div> 0.4%
9		8	<div><div></div></div> 0.3%
10		70	<div><div></div></div> 2.2%
11		4	<div><div></div></div> 0.1%
12		18	<div><div></div></div> 0.6%
13		6	<div><div></div></div> 0.2%
14		32	<div><div></div></div> 1.0%
15		34	<div><div></div></div> 1.1%
16		6	<div><div></div></div> 0.2%
17		4	<div><div></div></div> 0.1%
18		4	<div><div></div></div> 0.1%
19		1	<div><div></div></div> 0.0%
20		16	<div><div></div></div> 0.5%
21		6	<div><div></div></div> 0.2%
22		3	<div><div></div></div> 0.1%
23		3	<div><div></div></div> 0.1%
24		1	<div><div></div></div> 0.0%
25		1	<div><div></div></div> 0.0%
27		1	<div><div></div></div> 0.0%

# c25b1: 請問住了幾天?(最近一次)			
Value	Label	Cases	Percentage
28		5	0.2%
29		1	0.0%
30		25	0.8%
32		1	0.0%
33		1	0.0%
35		2	0.1%
38		1	0.0%
40		4	0.1%
45		4	0.1%
50		1	0.0%
56		1	0.0%
60		7	0.2%
70		1	0.0%
80		2	0.1%
90		3	0.1%
130		1	0.0%
180		2	0.1%
365		1	0.0%
400		1	0.0%
635		1	0.0%
777	數不清	0	
888	不適用	2591	82.1%
999	不詳	37	1.2%
Sysmiss		3356	
Warning: these figures indicate the number of cases found in the data file. They cannot be interpreted as summary statistics of the population of interest.			
# c25c1: 是什麼原因?(最近一次)			
Information	[Type= discrete] [Format=numeric] [Range= 1-99] [Missing=*]		
Statistics [NW/ W]	[Valid=3155 /-] [Invalid=3356 /-]		
Value	Label	Cases	Percentage
1	高血壓	27	0.9%
2	糖尿病	18	0.6%
3	心臟病	44	1.4%
4	中風	24	0.8%
5	癌症	8	0.3%
6	呼吸道疾病	37	1.2%
7	骨折或扭傷	30	1.0%
8	關節炎或風濕症	12	0.4%
9	腰背痛	11	0.3%
10	肝、膽疾病	23	0.7%
11	健康檢查	12	0.4%
12	受傷	23	0.7%
13	消化系統疾病	72	2.3%
14	傳染病或寄生蟲病	4	0.1%
15	婦科疾病	1	0.0%

# c25c1: 是什麼原因?(最近一次)			
Value	Label	Cases	Percentage
16	眼睛手術(眼科)	94	<div><div></div></div> 3.0%
17	耳朵手術	1	<div><div></div></div> 0.0%
18	疝氣	6	<div><div></div></div> 0.2%
19	腦部方面手術	4	<div><div></div></div> 0.1%
20	泌尿系統	22	<div><div></div></div> 0.7%
21	皮膚病	2	<div><div></div></div> 0.1%
22	神經系統	2	<div><div></div></div> 0.1%
77	其他	49	<div><div></div></div> 1.6%
88	不適用	2591	<div><div></div></div> 82.1%
99	不詳	38	<div><div></div></div> 1.2%
Sysmiss		3356	
Warning: these figures indicate the number of cases found in the data file. They cannot be interpreted as summary statistics of the population of interest.			
# c25d1: 除保險外，自己和家人付了多少錢?(最近一次)(千)元			
Information	[Type= discrete] [Format=numeric] [Range= 0-999] [Missing=*]		
Statistics [NW/ W]	[Valid=3155 /-] [Invalid=3356 /-]		
Value	Label	Cases	Percentage
0	免費	90	<div><div></div></div> 2.9%
1		78	<div><div></div></div> 2.5%
2		34	<div><div></div></div> 1.1%
3		27	<div><div></div></div> 0.9%
4		5	<div><div></div></div> 0.2%
5		26	<div><div></div></div> 0.8%
6		11	<div><div></div></div> 0.3%
7		7	<div><div></div></div> 0.2%
8		1	<div><div></div></div> 0.0%
9		3	<div><div></div></div> 0.1%
10		23	<div><div></div></div> 0.7%
12		3	<div><div></div></div> 0.1%
14		2	<div><div></div></div> 0.1%
15		20	<div><div></div></div> 0.6%
16		1	<div><div></div></div> 0.0%
17		2	<div><div></div></div> 0.1%
18		1	<div><div></div></div> 0.0%
20		20	<div><div></div></div> 0.6%
21		1	<div><div></div></div> 0.0%
22		1	<div><div></div></div> 0.0%
24		1	<div><div></div></div> 0.0%
25		2	<div><div></div></div> 0.1%
26		1	<div><div></div></div> 0.0%
28		1	<div><div></div></div> 0.0%
30		12	<div><div></div></div> 0.4%
33		1	<div><div></div></div> 0.0%
35		2	<div><div></div></div> 0.1%
40		5	<div><div></div></div> 0.2%

# c25d1: 除保險外，自己和家人付了多少錢?(最近一次)(千)元			
Value	Label	Cases	Percentage
43		1	0.0%
45		2	0.1%
50		19	0.6%
58		1	0.0%
60		4	0.1%
66		1	0.0%
67		1	0.0%
70		3	0.1%
80		3	0.1%
85		1	0.0%
90		1	0.0%
100		3	0.1%
110		2	0.1%
118		1	0.0%
120		4	0.1%
150		1	0.0%
178		1	0.0%
200		3	0.1%
250		1	0.0%
400		2	0.1%
888	不適用	2592	82.2%
999	不知道	127	4.0%
Sysmiss		3356	
Warning: these figures indicate the number of cases found in the data file. They cannot be interpreted as summary statistics of the population of interest.			
# c25b2: 請問住了幾天?(再上一次)			
Information	[Type= discrete] [Format=numeric] [Range= 0-999] [Missing=*]		
Statistics [NW/ W]	[Valid=3155 /-] [Invalid=3356 /-]		
Value	Label	Cases	Percentage
0		2	0.1%
1		6	0.2%
2		3	0.1%
3		7	0.2%
4		6	0.2%
5		6	0.2%
6		6	0.2%
7		29	0.9%
8		2	0.1%
9		2	0.1%
10		18	0.6%
11		1	0.0%
12		3	0.1%
13		4	0.1%
14		4	0.1%
15		4	0.1%

# c25b2: 請問住了幾天?(再上一次)			
Value	Label	Cases	Percentage
16		3	0.1%
17		1	0.0%
18		2	0.1%
20		5	0.2%
21		2	0.1%
24		1	0.0%
25		3	0.1%
30		8	0.3%
40		1	0.0%
43		1	0.0%
45		1	0.0%
62		1	0.0%
114		1	0.0%
777	數不清	0	
888	不適用	3002	95.2%
999	不詳	20	0.6%
Sysmiss		3356	
Warning: these figures indicate the number of cases found in the data file. They cannot be interpreted as summary statistics of the population of interest.			
# c25c2: 是什麼原因?(再上一次)			
Information	[Type= discrete] [Format=numeric] [Range= 1-99] [Missing=*]		
Statistics [NW/ W]	[Valid=3153 /-] [Invalid=3358 /-]		
Value	Label	Cases	Percentage
1	高血壓	6	0.2%
2	糖尿病	13	0.4%
3	心臟病	13	0.4%
4	中風	4	0.1%
5	癌症	0	
6	呼吸道疾病	10	0.3%
7	骨折或扭傷	8	0.3%
8	關節炎或風濕症	2	0.1%
9	腰背痛	3	0.1%
10	肝、膽疾病	5	0.2%
11	健康檢查	4	0.1%
12	受傷	4	0.1%
13	消化系統疾病	19	0.6%
14	傳染病或寄生蟲病	0	
15	婦科疾病	0	
16	眼睛手術(眼科)	24	0.8%
17	耳朵手術	0	
18	疝氣	0	
19	腦部方面手術	1	0.0%
20	泌尿系統	7	0.2%
21	皮膚病	1	0.0%
22	神經系統	1	0.0%

# c25c2: 是什麼原因?(再上一次)			
Value	Label	Cases	Percentage
77	其他	7	0.2%
88	不適用	3003	95.2%
99	不詳	18	0.6%
Sysmiss		3358	
Warning: these figures indicate the number of cases found in the data file. They cannot be interpreted as summary statistics of the population of interest.			
# c25d2: 除保險外，自己和家人付了多少錢?(再上一次)(千)元			
Information	[Type= discrete] [Format=numeric] [Range= 0-999] [Missing=*]		
Statistics [NW/ W]	[Valid=3155 /-] [Invalid=3356 /-]		
Value	Label	Cases	Percentage
0	免費	23	0.7%
1		16	0.5%
2		10	0.3%
3		1	0.0%
4		1	0.0%
5		8	0.3%
6		4	0.1%
9		1	0.0%
10		3	0.1%
11		1	0.0%
12		1	0.0%
19		1	0.0%
20		10	0.3%
24		1	0.0%
26		1	0.0%
28		1	0.0%
30		3	0.1%
32		1	0.0%
40		2	0.1%
50		4	0.1%
65		1	0.0%
70		1	0.0%
100		2	0.1%
150		1	0.0%
200		1	0.0%
888	不適用	3004	95.2%
999	不知道	52	1.6%
Sysmiss		3356	
Warning: these figures indicate the number of cases found in the data file. They cannot be interpreted as summary statistics of the population of interest.			
# c25b3: 請問住了幾天?(再上上次)			
Information	[Type= discrete] [Format=numeric] [Range= 0-999] [Missing=*]		
Statistics [NW/ W]	[Valid=3155 /-] [Invalid=3356 /-]		
Value	Label	Cases	Percentage
0		1	0.0%
3		2	0.1%

c25b3: 請問住了幾天?(再上上次)

Value	Label	Cases	Percentage
4		1	0.0%
6		1	0.0%
7		11	0.3%
8		1	0.0%
10		5	0.2%
12		2	0.1%
14		3	0.1%
16		1	0.0%
17		1	0.0%
20		1	0.0%
25		2	0.1%
29		1	0.0%
30		3	0.1%
35		1	0.0%
45		1	0.0%
50		1	0.0%
395		1	0.0%
777	數不清	0	
888	不適用	3096	98.1%
999	不詳	19	0.6%
Sysmiss		3356	

Warning: these figures indicate the number of cases found in the data file. They cannot be interpreted as summary statistics of the population of interest.

c25c3: 是什麼原因?(再上上次)

Information	[Type= discrete] [Format=numeric] [Range= 1-99] [Missing=*]
Statistics [NW/ W]	[Valid=3154 /-] [Invalid=3357 /-]

Value	Label	Cases	Percentage
1	高血壓	3	0.1%
2	糖尿病	4	0.1%
3	心臟病	4	0.1%
4	中風	2	0.1%
5	癌症	0	
6	呼吸道疾病	5	0.2%
7	骨折或扭傷	2	0.1%
8	關節炎或風濕症	0	
9	腰背痛	1	0.0%
10	肝、膽疾病	4	0.1%
11	健康檢查	1	0.0%
12	受傷	1	0.0%
13	消化系統疾病	6	0.2%
14	傳染病或寄生蟲病	0	
15	婦科疾病	0	
16	眼睛手術(眼科)	5	0.2%
17	耳朵手術	0	
18	疝氣	0	

# c25c3: 是什麼原因?(再上上次)			
Value	Label	Cases	Percentage
19	腦部方面手術	0	
20	泌尿系統	0	
21	皮膚病	0	
22	神經系統	0	
77	其他	1	0.0%
88	不適用	3096	98.2%
99	不詳	19	0.6%
Sysmiss		3357	
Warning: these figures indicate the number of cases found in the data file. They cannot be interpreted as summary statistics of the population of interest.			
# c25d3: 除保險外，自己和家人付了多少錢?(再上上次)(千)元			
Information	[Type= discrete] [Format=numeric] [Range= 0-999] [Missing=*]		
Statistics [NW/ W]	[Valid=3155 /-] [Invalid=3356 /-]		
Value	Label	Cases	Percentage
0	免費	12	0.4%
1		4	0.1%
2		2	0.1%
3		1	0.0%
4		1	0.0%
5		1	0.0%
6		1	0.0%
10		1	0.0%
20		4	0.1%
25		1	0.0%
35		1	0.0%
40		1	0.0%
65		1	0.0%
888	不適用	3096	98.1%
999	不知道	28	0.9%
Sysmiss		3356	
Warning: these figures indicate the number of cases found in the data file. They cannot be interpreted as summary statistics of the population of interest.			
# c26: 在過去一年內，有沒有人幫你做居家護理服務?(醫師或護士有沒有來給妳做治療或復健運動等)			
Information	[Type= discrete] [Format=numeric] [Range= 0-9] [Missing=*]		
Statistics [NW/ W]	[Valid=3155 /-] [Invalid=3356 /-]		
Value	Label	Cases	Percentage
0	沒有(跳問C27)	2879	91.3%
1	有	24	0.8%
8	不適用	252	8.0%
9	不詳	0	
Sysmiss		3356	
Warning: these figures indicate the number of cases found in the data file. They cannot be interpreted as summary statistics of the population of interest.			

# c26a: 共做幾次?			
Information		[Type= discrete] [Format=numeric] [Range= 1-999] [Missing=*]	
Statistics [NW/ W]		[Valid=3154 /-] [Invalid=3357 /-]	
Value	Label	Cases	Percentage
1		6	0.2%
2		1	0.0%
3		3	0.1%
5		2	0.1%
8		1	0.0%
13		1	0.0%
16		1	0.0%
24		1	0.0%
50		1	0.0%
96		1	0.0%
156		2	0.1%
777	數不清	2	0.1%
888	不適用	3132	99.3%
999	不詳	0	
Sysmiss		3357	
Warning: these figures indicate the number of cases found in the data file. They cannot be interpreted as summary statistics of the population of interest.			
# c26b1: 誰來做服務?(1)醫師			
Information		[Type= discrete] [Format=numeric] [Range= 0-9] [Missing=*]	
Statistics [NW/ W]		[Valid=3155 /-] [Invalid=3356 /-]	
Value	Label	Cases	Percentage
0	沒有	19	0.6%
1	有	4	0.1%
8	不適用	3132	99.3%
9	不詳	0	
Sysmiss		3356	
Warning: these figures indicate the number of cases found in the data file. They cannot be interpreted as summary statistics of the population of interest.			
# c26b2: 誰來做服務?(2)護士			
Information		[Type= discrete] [Format=numeric] [Range= 0-9] [Missing=*]	
Statistics [NW/ W]		[Valid=3154 /-] [Invalid=3357 /-]	
Value	Label	Cases	Percentage
0	沒有	7	0.2%
1	有	15	0.5%
8	不適用	3132	99.3%
9	不詳	0	
Sysmiss		3357	
Warning: these figures indicate the number of cases found in the data file. They cannot be interpreted as summary statistics of the population of interest.			
# c26b3: 誰來做服務?(3)復健師			
Information		[Type= discrete] [Format=numeric] [Range= 0-9] [Missing=*]	
Statistics [NW/ W]		[Valid=3153 /-] [Invalid=3358 /-]	

# c26b3: 誰來做服務?(3)復健師			
Value	Label	Cases	Percentage
0	沒有	19	0.6%
1	有	2	0.1%
8	不適用	3132	99.3%
9	不詳	0	
Sysmiss		3358	
Warning: these figures indicate the number of cases found in the data file. They cannot be interpreted as summary statistics of the population of interest.			
# c26c1: 提供什麼服務?(1)注射			
Information	[Type= discrete] [Format=numeric] [Range= 0-9] [Missing=*]		
Statistics [NW/ W]	[Valid=3155 /-] [Invalid=3356 /-]		
Value	Label	Cases	Percentage
0	沒有	18	0.6%
1	有	5	0.2%
8	不適用	3132	99.3%
9	不詳	0	
Sysmiss		3356	
Warning: these figures indicate the number of cases found in the data file. They cannot be interpreted as summary statistics of the population of interest.			
# c26c2: 提供什麼服務?(2)膀胱灌洗			
Information	[Type= discrete] [Format=numeric] [Range= 0-9] [Missing=*]		
Statistics [NW/ W]	[Valid=3155 /-] [Invalid=3356 /-]		
Value	Label	Cases	Percentage
0	沒有	23	0.7%
1	有	0	
8	不適用	3132	99.3%
9	不詳	0	
Sysmiss		3356	
Warning: these figures indicate the number of cases found in the data file. They cannot be interpreted as summary statistics of the population of interest.			
# c26c3: 提供什麼服務?(3)更換、拔除鼻胃管			
Information	[Type= discrete] [Format=numeric] [Range= 0-9] [Missing=*]		
Statistics [NW/ W]	[Valid=3155 /-] [Invalid=3356 /-]		
Value	Label	Cases	Percentage
0	沒有	22	0.7%
1	有	1	0.0%
8	不適用	3132	99.3%
9	不詳	0	
Sysmiss		3356	
Warning: these figures indicate the number of cases found in the data file. They cannot be interpreted as summary statistics of the population of interest.			
# c26c4: 提供什麼服務?(4)更換氣管內、外管			
Information	[Type= discrete] [Format=numeric] [Range= 0-9] [Missing=*]		
Statistics [NW/ W]	[Valid=3155 /-] [Invalid=3356 /-]		
Value	Label	Cases	Percentage
0	沒有	23	0.7%
1	有	0	

# c26c4: 提供什麼服務?(4)更換氣管內、外管			
Value	Label	Cases	Percentage
8	不適用	3132	99.3%
9	不詳	0	
Sysmiss		3356	
Warning: these figures indicate the number of cases found in the data file. They cannot be interpreted as summary statistics of the population of interest.			
# c26c5: 提供什麼服務?(5)抽血檢驗及採檢體送檢			
Information	[Type= discrete] [Format=numeric] [Range= 0-9] [Missing=*]		
Statistics [NW/ W]	[Valid=3155 /-] [Invalid=3356 /-]		
Value	Label	Cases	Percentage
0	沒有	21	0.7%
1	有	2	0.1%
8	不適用	3132	99.3%
9	不詳	0	
Sysmiss		3356	
Warning: these figures indicate the number of cases found in the data file. They cannot be interpreted as summary statistics of the population of interest.			
# c26c6: 提供什麼服務?(6)灌腸			
Information	[Type= discrete] [Format=numeric] [Range= 0-9] [Missing=*]		
Statistics [NW/ W]	[Valid=3155 /-] [Invalid=3356 /-]		
Value	Label	Cases	Percentage
0	沒有	23	0.7%
1	有	0	
8	不適用	3132	99.3%
9	不詳	0	
Sysmiss		3356	
Warning: these figures indicate the number of cases found in the data file. They cannot be interpreted as summary statistics of the population of interest.			
# c26c7: 提供什麼服務?(7)更換留置導尿管及尿袋			
Information	[Type= discrete] [Format=numeric] [Range= 0-9] [Missing=*]		
Statistics [NW/ W]	[Valid=3155 /-] [Invalid=3356 /-]		
Value	Label	Cases	Percentage
0	沒有	22	0.7%
1	有	1	0.0%
8	不適用	3132	99.3%
9	不詳	0	
Sysmiss		3356	
Warning: these figures indicate the number of cases found in the data file. They cannot be interpreted as summary statistics of the population of interest.			
# c26c8: 提供什麼服務?(8)導尿			
Information	[Type= discrete] [Format=numeric] [Range= 0-9] [Missing=*]		
Statistics [NW/ W]	[Valid=3155 /-] [Invalid=3356 /-]		
Value	Label	Cases	Percentage
0	沒有	22	0.7%
1	有	1	0.0%
8	不適用	3132	99.3%
9	不詳	0	

# c26c8: 提供什麼服務?(8)導尿			
Value	Label	Cases	Percentage
Sysmiss		3356	
Warning: these figures indicate the number of cases found in the data file. They cannot be interpreted as summary statistics of the population of interest.			
# c26c9: 提供什麼服務?(9)拔除導尿管之膀胱訓練			
Information	[Type= discrete] [Format=numeric] [Range= 0-9] [Missing=*]		
Statistics [NW/ W]	[Valid=3155 /-] [Invalid=3356 /-]		
Value	Label	Cases	Percentage
0	沒有	23	0.7%
1	有	0	
8	不適用	3132	99.3%
9	不詳	0	
Sysmiss		3356	
Warning: these figures indicate the number of cases found in the data file. They cannot be interpreted as summary statistics of the population of interest.			
# c26c10: 提供什麼服務?(10)一般傷口護理(消毒、擦藥)			
Information	[Type= discrete] [Format=numeric] [Range= 0-9] [Missing=*]		
Statistics [NW/ W]	[Valid=3155 /-] [Invalid=3356 /-]		
Value	Label	Cases	Percentage
0	沒有	22	0.7%
1	有	1	0.0%
8	不適用	3132	99.3%
9	不詳	0	
Sysmiss		3356	
Warning: these figures indicate the number of cases found in the data file. They cannot be interpreted as summary statistics of the population of interest.			
# c26c11: 提供什麼服務?(11)各項造口(人工肛門、傷口引流、胃造口等)之護理			
Information	[Type= discrete] [Format=numeric] [Range= 0-9] [Missing=*]		
Statistics [NW/ W]	[Valid=3155 /-] [Invalid=3356 /-]		
Value	Label	Cases	Percentage
0	沒有	23	0.7%
1	有	0	
8	不適用	3132	99.3%
9	不詳	0	
Sysmiss		3356	
Warning: these figures indicate the number of cases found in the data file. They cannot be interpreted as summary statistics of the population of interest.			
# c26c12: 提供什麼服務?(12)抽痰			
Information	[Type= discrete] [Format=numeric] [Range= 0-9] [Missing=*]		
Statistics [NW/ W]	[Valid=3155 /-] [Invalid=3356 /-]		
Value	Label	Cases	Percentage
0	沒有	22	0.7%
1	有	1	0.0%
8	不適用	3132	99.3%
9	不詳	0	
Sysmiss		3356	
Warning: these figures indicate the number of cases found in the data file. They cannot be interpreted as summary statistics of the population of interest.			

# c26c13: 提供什麼服務?(13)姿位引流			
Information	[Type= discrete] [Format=numeric] [Range= 0-9] [Missing=*]		
Statistics [NW/ W]	[Valid=3155 /-] [Invalid=3356 /-]		
Value	Label	Cases	Percentage
0	沒有	23	0.7%
1	有	0	
8	不適用	3132	99.3%
9	不詳	0	
Sysmiss		3356	
Warning: these figures indicate the number of cases found in the data file. They cannot be interpreted as summary statistics of the population of interest.			
# c26c14: 提供什麼服務?(14)蒸氣吸入			
Information	[Type= discrete] [Format=numeric] [Range= 0-9] [Missing=*]		
Statistics [NW/ W]	[Valid=3155 /-] [Invalid=3356 /-]		
Value	Label	Cases	Percentage
0	沒有	23	0.7%
1	有	0	
8	不適用	3132	99.3%
9	不詳	0	
Sysmiss		3356	
Warning: these figures indicate the number of cases found in the data file. They cannot be interpreted as summary statistics of the population of interest.			
# c26c15: 提供什麼服務?(15)石膏護理			
Information	[Type= discrete] [Format=numeric] [Range= 0-9] [Missing=*]		
Statistics [NW/ W]	[Valid=3155 /-] [Invalid=3356 /-]		
Value	Label	Cases	Percentage
0	沒有	23	0.7%
1	有	0	
8	不適用	3132	99.3%
9	不詳	0	
Sysmiss		3356	
Warning: these figures indicate the number of cases found in the data file. They cannot be interpreted as summary statistics of the population of interest.			
# c26c16: 提供什麼服務?(16)復健運用			
Information	[Type= discrete] [Format=numeric] [Range= 0-9] [Missing=*]		
Statistics [NW/ W]	[Valid=3155 /-] [Invalid=3356 /-]		
Value	Label	Cases	Percentage
0	沒有	16	0.5%
1	有	7	0.2%
8	不適用	3132	99.3%
9	不詳	0	
Sysmiss		3356	
Warning: these figures indicate the number of cases found in the data file. They cannot be interpreted as summary statistics of the population of interest.			
# c26c17: 提供什麼服務?(17)一般身體評估			
Information	[Type= discrete] [Format=numeric] [Range= 0-9] [Missing=*]		
Statistics [NW/ W]	[Valid=3155 /-] [Invalid=3356 /-]		

# c26c17: 提供什麼服務?(17)一般身體評估			
Value	Label	Cases	Percentage
0	沒有	19	0.6%
1	有	4	0.1%
8	不適用	3132	99.3%
9	不詳	0	
Sysmiss		3356	
Warning: these figures indicate the number of cases found in the data file. They cannot be interpreted as summary statistics of the population of interest.			
# c26c18: 提供什麼服務?(18)其他			
Information	[Type= discrete] [Format=numeric] [Range= 0-9] [Missing=*]		
Statistics [NW/ W]	[Valid=3155 /-] [Invalid=3356 /-]		
Value	Label	Cases	Percentage
0	沒有	14	0.4%
1	有	9	0.3%
8	不適用	3132	99.3%
9	不詳	0	
Sysmiss		3356	
Warning: these figures indicate the number of cases found in the data file. They cannot be interpreted as summary statistics of the population of interest.			
# c26d: 平均一次大約付多少錢?元			
Information	[Type= discrete] [Format=numeric] [Range= 0-99999] [Missing=*]		
Statistics [NW/ W]	[Valid=3155 /-] [Invalid=3356 /-]		
Value	Label	Cases	Percentage
0	免費	8	0.3%
20		1	0.0%
30		1	0.0%
100		1	0.0%
200		1	0.0%
250		2	0.1%
500		3	0.1%
1000		1	0.0%
2000		1	0.0%
8000		1	0.0%
88888	不適用	3132	99.3%
99999	不知道	3	0.1%
Sysmiss		3356	
Warning: these figures indicate the number of cases found in the data file. They cannot be interpreted as summary statistics of the population of interest.			
# c26e: 你滿不滿意他們所提供的服務?			
Information	[Type= discrete] [Format=numeric] [Range= 1-9] [Missing=*]		
Statistics [NW/ W]	[Valid=3155 /-] [Invalid=3356 /-]		
Value	Label	Cases	Percentage
1	很滿意	4	0.1%
2	滿意	10	0.3%
3	普通	7	0.2%
4	不滿意	2	0.1%
5	很不滿意	0	

# c26e: 你滿不滿意他們所提供的服務?			
Value	Label	Cases	Percentage
8	不適用	3132	<div></div> 99.3%
9	不詳	0	
Sysmiss		3356	
Warning: these figures indicate the number of cases found in the data file. They cannot be interpreted as summary statistics of the population of interest.			
# c27: 在過去一年裡, 你是否曾到醫院看急診?			
Information	[Type= discrete] [Format=numeric] [Range= 0-9] [Missing=*]		
Statistics [NW/ W]	[Valid=3155 /-] [Invalid=3356 /-]		
Value	Label	Cases	Percentage
0	否(跳問C28)	2595	<div></div> 82.3%
1	是	309	<div></div> 9.8%
8	不適用	249	<div></div> 7.9%
9	不詳	2	<div></div> 0.1%
Sysmiss		3356	
Warning: these figures indicate the number of cases found in the data file. They cannot be interpreted as summary statistics of the population of interest.			
# c27a: 共看過幾次?次			
Information	[Type= discrete] [Format=numeric] [Range= 1-99] [Missing=*]		
Statistics [NW/ W]	[Valid=3155 /-] [Invalid=3356 /-]		
Value	Label	Cases	Percentage
1		229	<div></div> 7.3%
2		39	<div></div> 1.2%
3		13	<div></div> 0.4%
4		8	<div></div> 0.3%
5		5	<div></div> 0.2%
6		1	<div></div> 0.0%
8		1	<div></div> 0.0%
77	數不清	1	<div></div> 0.0%
88	不適用	2844	<div></div> 90.1%
99	不詳	14	<div></div> 0.4%
Sysmiss		3356	
Warning: these figures indicate the number of cases found in the data file. They cannot be interpreted as summary statistics of the population of interest.			
# c27b: 每一次自己和家人付多少醫藥費用?最近一次(元)			
Information	[Type= discrete] [Format=numeric] [Range= 0-99999] [Missing=*]		
Statistics [NW/ W]	[Valid=3155 /-] [Invalid=3356 /-]		
Value	Label	Cases	Percentage
0	免費	39	<div></div> 1.2%
10		3	<div></div> 0.1%
20		4	<div></div> 0.1%
30		1	<div></div> 0.0%
40		2	<div></div> 0.1%
50		20	<div></div> 0.6%
60		2	<div></div> 0.1%
90		1	<div></div> 0.0%
100		16	<div></div> 0.5%

c27b: 每一次自己和家人付多少醫藥費用?最近一次(元)

Value	Label	Cases	Percentage
120		1	0.0%
150		11	0.3%
200		9	0.3%
250		1	0.0%
300		2	0.1%
400		1	0.0%
450		4	0.1%
500		7	0.2%
520		1	0.0%
580		1	0.0%
600		1	0.0%
650		1	0.0%
700		1	0.0%
800		4	0.1%
900		1	0.0%
990		1	0.0%
1000		9	0.3%
1200		4	0.1%
1300		1	0.0%
1400		1	0.0%
1500		3	0.1%
1750		1	0.0%
2000		14	0.4%
2100		1	0.0%
2500		1	0.0%
3000		6	0.2%
3500		1	0.0%
3600		1	0.0%
4000		3	0.1%
4500		1	0.0%
4600		1	0.0%
4700		1	0.0%
4900		1	0.0%
5000		4	0.1%
6000		3	0.1%
10000		5	0.2%
14000		1	0.0%
15000		2	0.1%
17000		1	0.0%
20000		1	0.0%
21000		1	0.0%
24000		1	0.0%
25000		1	0.0%
30000		3	0.1%
40000		1	0.0%

# c27b: 每一次自己和家人付多少醫藥費用?最近一次(元)			
Value	Label	Cases	Percentage
50000		1	0.0%
58000		1	0.0%
80000		2	0.1%
82000		1	0.0%
83000		2	0.1%
88888	不適用	2843	90.1%
99999	不知道	96	3.0%
Sysmiss		3356	
Warning: these figures indicate the number of cases found in the data file. They cannot be interpreted as summary statistics of the population of interest.			
# c27c: 每一次自己和家人付多少醫藥費用?再上一次(元)			
Information	[Type= discrete] [Format=numeric] [Range= 0-99999] [Missing=*]		
Statistics [NW/ W]	[Valid=3155 /-] [Invalid=3356 /-]		
Value	Label	Cases	Percentage
0	免費	13	0.4%
20		3	0.1%
40		1	0.0%
50		7	0.2%
60		1	0.0%
100		2	0.1%
120		1	0.0%
150		1	0.0%
200		4	0.1%
250		1	0.0%
300		1	0.0%
350		1	0.0%
500		3	0.1%
600		2	0.1%
800		1	0.0%
920		1	0.0%
1000		1	0.0%
1200		1	0.0%
1400		1	0.0%
1500		1	0.0%
3000		1	0.0%
6000		1	0.0%
9000		1	0.0%
10000		1	0.0%
19000		1	0.0%
30000		1	0.0%
45000		1	0.0%
88888	不適用	3070	97.3%
99999	不知道	31	1.0%
Sysmiss		3356	
Warning: these figures indicate the number of cases found in the data file. They cannot be interpreted as summary statistics of the population of interest.			

# c28: 在過去一年裡，你沒有住過老人療養院或安養中心(護理之家)吧？			
Information		[Type= discrete] [Format=numeric] [Range= 0-9] [Missing=*]	
Statistics [NW/ W]		[Valid=3155 /-] [Invalid=3356 /-]	
Value	Label	Cases	Percentage
0	沒住過(跳問C29)	2885	91.4%
1	有住過	19	0.6%
8	不適用	249	7.9%
9	不詳	2	0.1%
Sysmiss		3356	
Warning: these figures indicate the number of cases found in the data file. They cannot be interpreted as summary statistics of the population of interest.			
# c28a: 共幾次			
Information		[Type= discrete] [Format=numeric] [Range= 1-9] [Missing=*]	
Statistics [NW/ W]		[Valid=3155 /-] [Invalid=3356 /-]	
Value	Label	Cases	Percentage
1		13	0.4%
7	數不清	1	0.0%
8	不適用	3135	99.4%
9	不詳	6	0.2%
Sysmiss		3356	
Warning: these figures indicate the number of cases found in the data file. They cannot be interpreted as summary statistics of the population of interest.			
# c28b: 每次住多久?(天數)			
Information		[Type= discrete] [Format=numeric] [Range= 0-999] [Missing=*]	
Statistics [NW/ W]		[Valid=3155 /-] [Invalid=3356 /-]	
Value	Label	Cases	Percentage
0		1	0.0%
5		1	0.0%
10		1	0.0%
30		3	0.1%
60		1	0.0%
365		1	0.0%
395		1	0.0%
400		1	0.0%
635		1	0.0%
777	數不清	3	0.1%
888	不適用	3135	99.4%
999	不知道	6	0.2%
Sysmiss		3356	
Warning: these figures indicate the number of cases found in the data file. They cannot be interpreted as summary statistics of the population of interest.			
# c28c1: 每一次自己和家人付多少費用?最近一次(千元)			
Information		[Type= discrete] [Format=numeric] [Range= 0-999] [Missing=*]	
Statistics [NW/ W]		[Valid=3155 /-] [Invalid=3356 /-]	
Value	Label	Cases	Percentage
0	免費	3	0.1%
5		1	0.0%

# c28c1: 每一次自己和家人付多少費用?最近一次(千元)			
Value	Label	Cases	Percentage
22		2	0.1%
25		1	0.0%
28		1	0.0%
33		1	0.0%
240		1	0.0%
420		1	0.0%
630		1	0.0%
888	不適用	3135	<div></div> 99.4%
999	不詳	8	0.3%
Sysmiss		3356	
Warning: these figures indicate the number of cases found in the data file. They cannot be interpreted as summary statistics of the population of interest.			
# c28c2: 每一次自己和家人付多少費用?再上一次(千元)			
Information	[Type= discrete] [Format=numeric] [Range= 0-999] [Missing=*]		
Statistics [NW/ W]	[Valid=3155 /-] [Invalid=3356 /-]		
Value	Label	Cases	Percentage
0	免費	0	
30		1	0.0%
888	不適用	3148	<div></div> 99.8%
999	不詳	6	0.2%
Sysmiss		3356	
Warning: these figures indicate the number of cases found in the data file. They cannot be interpreted as summary statistics of the population of interest.			
# c28d: 你滿不滿意他們所提供的服務?			
Information	[Type= discrete] [Format=numeric] [Range= 1-9] [Missing=*]		
Statistics [NW/ W]	[Valid=3155 /-] [Invalid=3356 /-]		
Value	Label	Cases	Percentage
1	很滿意	2	0.1%
2	滿意	7	0.2%
3	普通	1	0.0%
4	不滿意	2	0.1%
5	很不滿意	1	0.0%
8	不適用	3141	<div></div> 99.6%
9	不詳	1	0.0%
Sysmiss		3356	
Warning: these figures indicate the number of cases found in the data file. They cannot be interpreted as summary statistics of the population of interest.			
# c29: 在過去半年裡, 你有沒有看過西醫?(不包括住院那一次)			
Information	[Type= discrete] [Format=numeric] [Range= 0-9] [Missing=*]		
Statistics [NW/ W]	[Valid=3155 /-] [Invalid=3356 /-]		
Value	Label	Cases	Percentage
0	沒有(跳問C30)	712	<div></div> 22.6%
1	有	2188	<div></div> 69.4%
8	不適用	251	<div></div> 8.0%
9	不詳	4	0.1%
Sysmiss		3356	

# c29: 在過去半年裡，你有沒有看過西醫?(不包括住院那一次)			
Warning: these figures indicate the number of cases found in the data file. They cannot be interpreted as summary statistics of the population of interest.			
# c29a: 共看多少次?			
Information	[Type= discrete] [Format=numeric] [Range= 1-99] [Missing=*]		
Statistics [NW/ W]	[Valid=3155 /-] [Invalid=3356 /-]		
Value	Label	Cases	Percentage
1		230	<div></div> 7.3%
2		240	<div></div> 7.6%
3		193	<div></div> 6.1%
4		113	<div></div> 3.6%
5		116	<div></div> 3.7%
6		235	<div></div> 7.4%
7		28	<div></div> 0.9%
8		38	<div></div> 1.2%
9		6	<div></div> 0.2%
10		58	<div></div> 1.8%
11		2	<div></div> 0.1%
12		129	<div></div> 4.1%
13		6	<div></div> 0.2%
14		3	<div></div> 0.1%
15		20	<div></div> 0.6%
16		4	<div></div> 0.1%
18		19	<div></div> 0.6%
20		25	<div></div> 0.8%
24		47	<div></div> 1.5%
25		3	<div></div> 0.1%
26		1	<div></div> 0.0%
30		5	<div></div> 0.2%
32		1	<div></div> 0.0%
36		2	<div></div> 0.1%
40		1	<div></div> 0.0%
44		1	<div></div> 0.0%
48		5	<div></div> 0.2%
60		2	<div></div> 0.1%
77	數不清	359	<div></div> 11.4%
84		1	<div></div> 0.0%
88	不適用	1016	<div></div> 32.2%
99	不詳	246	<div></div> 7.8%
Sysmiss		3356	
Warning: these figures indicate the number of cases found in the data file. They cannot be interpreted as summary statistics of the population of interest.			
# c29b: 在過去一個月裡，你有沒有看過西醫?			
Information	[Type= discrete] [Format=numeric] [Range= 0-9] [Missing=*]		
Statistics [NW/ W]	[Valid=3155 /-] [Invalid=3356 /-]		
Value	Label	Cases	Percentage
0	沒有(跳問C30)	731	<div></div> 23.2%
1	有	1447	<div></div> 45.9%

# c29b: 在過去一個月裡，你有沒有看過西醫？			
Value	Label	Cases	Percentage
8	不適用	972	<div></div> 30.8%
9	不詳	5	0.2%
Sysmiss		3356	
Warning: these figures indicate the number of cases found in the data file. They cannot be interpreted as summary statistics of the population of interest.			
# c29b1: 共幾次？			
Information	[Type= discrete] [Format=numeric] [Range= 1-99] [Missing=*]		
Statistics [NW/ W]	[Valid=3155 /-] [Invalid=3356 /-]		
Value	Label	Cases	Percentage
1		516	<div></div> 16.4%
2		394	<div></div> 12.5%
3		161	<div></div> 5.1%
4		184	<div></div> 5.8%
5		41	<div></div> 1.3%
6		36	<div></div> 1.1%
7		10	<div></div> 0.3%
8		15	<div></div> 0.5%
9		1	0.0%
10		37	<div></div> 1.2%
12		15	<div></div> 0.5%
15		10	<div></div> 0.3%
16		3	<div></div> 0.1%
20		5	<div></div> 0.2%
21		2	<div></div> 0.1%
24		1	0.0%
25		1	0.0%
28		1	0.0%
30		3	<div></div> 0.1%
77	數不清	7	<div></div> 0.2%
88	不適用	1704	<div></div> 54.0%
99	不詳	8	<div></div> 0.3%
Sysmiss		3356	
Warning: these figures indicate the number of cases found in the data file. They cannot be interpreted as summary statistics of the population of interest.			
# c29b2: 每次自己和家人付多少醫療費用?最近一次(元)			
Information	[Type= discrete] [Format=numeric] [Range= 0-99999] [Missing=*]		
Statistics [NW/ W]	[Valid=3155 /-] [Invalid=3356 /-]		
Value	Label	Cases	Percentage
0	免費	224	<div></div> 7.1%
2		1	0.0%
10		31	<div></div> 1.0%
12		1	0.0%
13		2	<div></div> 0.1%
20		105	<div></div> 3.3%
30		108	<div></div> 3.4%
36		1	0.0%

c29b2: 每次自己和家人付多少醫療費用?最近一次(元)

Value	Label	Cases	Percentage
37		1	0.0%
39		1	0.0%
40		9	0.3%
44		1	0.0%
50		349	11.1%
52		1	0.0%
53		1	0.0%
56		1	0.0%
57		1	0.0%
60		12	0.4%
70		8	0.3%
73		1	0.0%
75		1	0.0%
80		4	0.1%
90		1	0.0%
100		21	0.7%
110		3	0.1%
120		8	0.3%
121		1	0.0%
125		1	0.0%
130		1	0.0%
140		1	0.0%
148		1	0.0%
150		19	0.6%
160		1	0.0%
170		1	0.0%
176		1	0.0%
180		3	0.1%
190		1	0.0%
200		31	1.0%
220		2	0.1%
230		1	0.0%
240		1	0.0%
250		18	0.6%
260		1	0.0%
270		1	0.0%
280		6	0.2%
300		54	1.7%
320		3	0.1%
340		2	0.1%
350		30	1.0%
360		3	0.1%
365		1	0.0%
370		1	0.0%
380		3	0.1%

c29b2: 每次自己和家人付多少醫療費用?最近一次(元)

Value	Label	Cases	Percentage
400		29	0.9%
420		4	0.1%
450		18	0.6%
470		1	0.0%
480		3	0.1%
500		44	1.4%
520		2	0.1%
540		1	0.0%
550		5	0.2%
600		26	0.8%
630		1	0.0%
650		6	0.2%
660		1	0.0%
680		1	0.0%
700		7	0.2%
730		2	0.1%
750		3	0.1%
800		12	0.4%
850		3	0.1%
880		1	0.0%
900		3	0.1%
920		1	0.0%
980		2	0.1%
1000		20	0.6%
1040		1	0.0%
1080		1	0.0%
1090		2	0.1%
1100		2	0.1%
1150		1	0.0%
1200		8	0.3%
1300		3	0.1%
1350		2	0.1%
1500		10	0.3%
1800		2	0.1%
1900		1	0.0%
2000		12	0.4%
2100		1	0.0%
2200		1	0.0%
2400		2	0.1%
2500		3	0.1%
2700		1	0.0%
2800		1	0.0%
3000		5	0.2%
4000		4	0.1%
4600		1	0.0%

# c29b2: 每次自己和家人付多少醫療費用?最近一次(元)			
Value	Label	Cases	Percentage
5700		1	0.0%
7000		1	0.0%
10000		1	0.0%
12000		1	0.0%
15800		1	0.0%
20300		1	0.0%
40000		1	0.0%
77777		1	0.0%
81200		1	0.0%
81300		1	0.0%
81500		1	0.0%
81680		1	0.0%
82000		1	0.0%
88100		1	0.0%
88800		1	0.0%
88810		1	0.0%
88850		1	0.0%
88888	不適用	1704	54.0%
99999	不知道	88	2.8%
Sysmiss		3356	
Warning: these figures indicate the number of cases found in the data file. They cannot be interpreted as summary statistics of the population of interest.			
# c29b3: 每次自己和家人付多少醫療費用?再上一次(元)			
Information	[Type= discrete] [Format=numeric] [Range= 0-99999] [Missing=*]		
Statistics [NW/ W]	[Valid=3155 /-] [Invalid=3356 /-]		
Value	Label	Cases	Percentage
0	免費	130	4.1%
10		18	0.6%
12		2	0.1%
17		1	0.0%
20		67	2.1%
30		78	2.5%
37		1	0.0%
40		4	0.1%
50		249	7.9%
52		1	0.0%
56		1	0.0%
60		10	0.3%
69		1	0.0%
70		7	0.2%
75		1	0.0%
80		3	0.1%
100		13	0.4%
110		2	0.1%
120		8	0.3%

c29b3: 每次自己和家人付多少醫療費用?再上一次(元)

Value	Label	Cases	Percentage
121		1	0.0%
125		1	0.0%
130		1	0.0%
150		12	0.4%
170		1	0.0%
180		2	0.1%
200		18	0.6%
220		1	0.0%
230		1	0.0%
240		1	0.0%
250		18	0.6%
260		2	0.1%
270		1	0.0%
280		1	0.0%
300		32	1.0%
320		5	0.2%
330		1	0.0%
340		2	0.1%
350		17	0.5%
360		1	0.0%
380		4	0.1%
400		22	0.7%
420		3	0.1%
450		13	0.4%
465		1	0.0%
480		1	0.0%
500		23	0.7%
520		4	0.1%
550		4	0.1%
590		1	0.0%
600		15	0.5%
630		1	0.0%
650		3	0.1%
700		5	0.2%
730		2	0.1%
750		3	0.1%
800		9	0.3%
850		3	0.1%
900		4	0.1%
980		2	0.1%
1000		16	0.5%
1080		1	0.0%
1100		1	0.0%
1200		6	0.2%
1300		3	0.1%

# c29b3: 每次自己和家人付多少醫療費用?再上一次(元)			
Value	Label	Cases	Percentage
1350		2	0.1%
1400		2	0.1%
1500		7	0.2%
1600		1	0.0%
1700		1	0.0%
2000		4	0.1%
2100		1	0.0%
2200		1	0.0%
2400		1	0.0%
2800		1	0.0%
3000		3	0.1%
4000		2	0.1%
81500		1	0.0%
81600		1	0.0%
88100		1	0.0%
88800		1	0.0%
88810		1	0.0%
88850		1	0.0%
88888	不適用	2210	<div><div></div></div> 70.0%
99999	不知道	47	<div><div></div></div> 1.5%
Sysmiss		3356	
Warning: these figures indicate the number of cases found in the data file. They cannot be interpreted as summary statistics of the population of interest.			
# c30: 在過去半年裡， 你是否看過中醫？			
Information	[Type= discrete] [Format=numeric] [Range= 0-9] [Missing=*]		
Statistics [NW/ W]	[Valid=3155 /-] [Invalid=3356 /-]		
Value	Label	Cases	Percentage
0	否(跳問C31)	2326	<div><div></div></div> 73.7%
1	是	574	<div><div></div></div> 18.2%
8	不適用	251	<div><div></div></div> 8.0%
9	不詳	4	0.1%
Sysmiss		3356	
Warning: these figures indicate the number of cases found in the data file. They cannot be interpreted as summary statistics of the population of interest.			
# c30a: 共看多少次？			
Information	[Type= discrete] [Format=numeric] [Range= 1-99] [Missing=*]		
Statistics [NW/ W]	[Valid=3155 /-] [Invalid=3356 /-]		
Value	Label	Cases	Percentage
1		109	<div><div></div></div> 3.5%
2		90	<div><div></div></div> 2.9%
3		66	<div><div></div></div> 2.1%
4		35	<div><div></div></div> 1.1%
5		26	<div><div></div></div> 0.8%
6		40	<div><div></div></div> 1.3%
7		7	0.2%
8		8	0.3%

# c30a: 共看多少次?			
Value	Label	Cases	Percentage
10		17	0.5%
12		8	0.3%
15		5	0.2%
16		2	0.1%
18		5	0.2%
20		2	0.1%
24		9	0.3%
25		1	0.0%
30		3	0.1%
48		3	0.1%
50		1	0.0%
60		1	0.0%
77	數不清	62	2.0%
88	不適用	2594	82.2%
99	不詳	61	1.9%
Sysmiss		3356	
Warning: these figures indicate the number of cases found in the data file. They cannot be interpreted as summary statistics of the population of interest.			
# c30b: 在過去一個月裡，你有沒有看過中醫?			
Information	[Type= discrete] [Format=numeric] [Range= 0-9] [Missing=*]		
Statistics [NW/ W]	[Valid=3155 /-] [Invalid=3356 /-]		
Value	Label	Cases	Percentage
0	否(跳問C31)	308	9.8%
1	是	318	10.1%
8	不適用	2527	80.1%
9	不詳	2	0.1%
Sysmiss		3356	
Warning: these figures indicate the number of cases found in the data file. They cannot be interpreted as summary statistics of the population of interest.			
# c30b1: 共幾次?			
Information	[Type= discrete] [Format=numeric] [Range= 1-99] [Missing=*]		
Statistics [NW/ W]	[Valid=3155 /-] [Invalid=3356 /-]		
Value	Label	Cases	Percentage
1		132	4.2%
2		74	2.3%
3		36	1.1%
4		25	0.8%
5		15	0.5%
6		8	0.3%
7		2	0.1%
8		8	0.3%
10		5	0.2%
15		2	0.1%
20		2	0.1%
30		3	0.1%
77	數不清	2	0.1%

# c30b1: 共幾次?			
Value	Label	Cases	Percentage
88	不適用	2836	89.9%
99	不詳	5	0.2%
Sysmiss		3356	
Warning: these figures indicate the number of cases found in the data file. They cannot be interpreted as summary statistics of the population of interest.			
# c30b2: 每次自己和家人付多少醫療費用?最近一次(元)			
Information	[Type= discrete] [Format=numeric] [Range= 0-99999] [Missing=*]		
Statistics [NW/ W]	[Valid=3155 /-] [Invalid=3356 /-]		
Value	Label	Cases	Percentage
0	免費	17	0.5%
20		7	0.2%
25		1	0.0%
30		23	0.7%
50		24	0.8%
55		1	0.0%
60		6	0.2%
65		1	0.0%
70		4	0.1%
75		2	0.1%
80		1	0.0%
85		6	0.2%
90		1	0.0%
95		1	0.0%
100		12	0.4%
110		1	0.0%
120		1	0.0%
140		1	0.0%
150		17	0.5%
160		3	0.1%
170		1	0.0%
180		2	0.1%
200		14	0.4%
210		2	0.1%
220		3	0.1%
240		2	0.1%
250		3	0.1%
260		1	0.0%
270		1	0.0%
300		19	0.6%
320		1	0.0%
350		6	0.2%
400		3	0.1%
450		2	0.1%
480		1	0.0%
500		20	0.6%

# c30b2: 每次自己和家人付多少醫療費用?最近一次(元)			
Value	Label	Cases	Percentage
560		2	0.1%
600		12	0.4%
610		1	0.0%
630		1	0.0%
700		2	0.1%
800		2	0.1%
840		1	0.0%
900		5	0.2%
950		1	0.0%
980		1	0.0%
1000		15	0.5%
1200		6	0.2%
1300		1	0.0%
1400		1	0.0%
1500		7	0.2%
1600		3	0.1%
1750		1	0.0%
1800		4	0.1%
2000		8	0.3%
2100		1	0.0%
2200		1	0.0%
2500		4	0.1%
3000		5	0.2%
3300		1	0.0%
3600		1	0.0%
4500		1	0.0%
4580		1	0.0%
5000		1	0.0%
7000		1	0.0%
88200		1	0.0%
88888	不適用	2836	89.9%
99999	不知道	16	0.5%
Sysmiss		3356	
Warning: these figures indicate the number of cases found in the data file. They cannot be interpreted as summary statistics of the population of interest.			
# c30b3: 每次自己和家人付多少醫療費用?再上一次(元)			
Information	[Type= discrete] [Format=numeric] [Range= 0-99999] [Missing=*]		
Statistics [NW/ W]	[Valid=3155 /-] [Invalid=3356 /-]		
Value	Label	Cases	Percentage
0	免費	14	0.4%
20		5	0.2%
25		1	0.0%
30		13	0.4%
50		17	0.5%
55		1	0.0%

c30b3: 每次自己和家人付多少醫療費用?再上一次(元)

Value	Label	Cases	Percentage
60		4	0.1%
70		1	0.0%
75		2	0.1%
80		2	0.1%
85		5	0.2%
95		1	0.0%
100		7	0.2%
120		1	0.0%
150		8	0.3%
160		3	0.1%
170		1	0.0%
180		1	0.0%
200		8	0.3%
210		2	0.1%
220		2	0.1%
240		1	0.0%
250		3	0.1%
260		1	0.0%
270		1	0.0%
300		12	0.4%
350		3	0.1%
400		5	0.2%
450		1	0.0%
480		1	0.0%
500		9	0.3%
560		1	0.0%
600		4	0.1%
610		1	0.0%
630		1	0.0%
700		2	0.1%
800		1	0.0%
980		1	0.0%
1000		9	0.3%
1200		2	0.1%
1400		1	0.0%
1500		4	0.1%
1600		2	0.1%
1750		1	0.0%
1800		2	0.1%
2000		4	0.1%
2100		1	0.0%
2500		1	0.0%
2800		1	0.0%
3000		1	0.0%
3300		1	0.0%

# c30b3: 每次自己和家人付多少醫療費用?再上一次(元)			
Value	Label	Cases	Percentage
88200		1	0.0%
88888	不適用	2966	<div><div></div></div> 94.0%
99999	不知道	11	0.3%
Sysmiss		3356	
Warning: these figures indicate the number of cases found in the data file. They cannot be interpreted as summary statistics of the population of interest.			
# c31: 在過去半年裡, 你有沒有看過牙醫?			
Information	[Type= discrete] [Format=numeric] [Range= 0-9] [Missing=*]		
Statistics [NW/ W]	[Valid=3155 /-] [Invalid=3356 /-]		
Value	Label	Cases	Percentage
0	沒有(跳問C32)	2337	<div><div></div></div> 74.1%
1	有	563	<div><div></div></div> 17.8%
8	不適用	251	<div><div></div></div> 8.0%
9	不詳	4	0.1%
Sysmiss		3356	
Warning: these figures indicate the number of cases found in the data file. They cannot be interpreted as summary statistics of the population of interest.			
# c31a: 共看多少次?			
Information	[Type= discrete] [Format=numeric] [Range= 1-99] [Missing=*]		
Statistics [NW/ W]	[Valid=3155 /-] [Invalid=3356 /-]		
Value	Label	Cases	Percentage
1		159	<div><div></div></div> 5.0%
2		94	<div><div></div></div> 3.0%
3		82	<div><div></div></div> 2.6%
4		31	<div><div></div></div> 1.0%
5		30	<div><div></div></div> 1.0%
6		24	<div><div></div></div> 0.8%
7		3	<div><div></div></div> 0.1%
8		6	<div><div></div></div> 0.2%
10		16	<div><div></div></div> 0.5%
12		3	<div><div></div></div> 0.1%
13		1	<div><div></div></div> 0.0%
14		1	<div><div></div></div> 0.0%
15		5	<div><div></div></div> 0.2%
16		2	<div><div></div></div> 0.1%
20		2	<div><div></div></div> 0.1%
24		1	<div><div></div></div> 0.0%
25		1	<div><div></div></div> 0.0%
30		1	<div><div></div></div> 0.0%
77	數不清	45	<div><div></div></div> 1.4%
88	不適用	2605	<div><div></div></div> 82.6%
99	不詳	43	<div><div></div></div> 1.4%
Sysmiss		3356	
Warning: these figures indicate the number of cases found in the data file. They cannot be interpreted as summary statistics of the population of interest.			

# c31b: 在過去一個月裡，你有沒有看過牙醫？			
Information		[Type= discrete] [Format=numeric] [Range= 0-9] [Missing=*]	
Statistics [NW/ W]		[Valid=3155 /-] [Invalid=3356 /-]	
Value	Label	Cases	Percentage
0	沒有(跳問C32)	370	<div><div></div></div> 11.7%
1	有	211	<div><div></div></div> 6.7%
8	不適用	2572	<div><div></div></div> 81.5%
9	不詳	2	0.1%
Sysmiss		3356	
Warning: these figures indicate the number of cases found in the data file. They cannot be interpreted as summary statistics of the population of interest.			
# c31b1: 共幾次?次			
Information		[Type= discrete] [Format=numeric] [Range= 1-99] [Missing=*]	
Statistics [NW/ W]		[Valid=3155 /-] [Invalid=3356 /-]	
Value	Label	Cases	Percentage
1		99	<div><div></div></div> 3.1%
2		45	<div><div></div></div> 1.4%
3		21	<div><div></div></div> 0.7%
4		16	<div><div></div></div> 0.5%
5		13	<div><div></div></div> 0.4%
6		5	<div><div></div></div> 0.2%
7		2	<div><div></div></div> 0.1%
8		2	<div><div></div></div> 0.1%
10		1	<div><div></div></div> 0.0%
15		1	<div><div></div></div> 0.0%
16		1	<div><div></div></div> 0.0%
20		1	<div><div></div></div> 0.0%
77	數不清	2	<div><div></div></div> 0.1%
88	不適用	2943	<div><div></div></div> 93.3%
99	不詳	3	0.1%
Sysmiss		3356	
Warning: these figures indicate the number of cases found in the data file. They cannot be interpreted as summary statistics of the population of interest.			

# c31b2: 每一次去看牙醫的原因?			
Information		[Type= discrete] [Format=numeric] [Range= 1-99] [Missing=*]	
Statistics [NW/ W]		[Valid=3155 /-] [Invalid=3356 /-]	
Value	Label	Cases	Percentage
1	看牙齒痛	53	<div><div></div></div> 1.7%
2	蛀牙填補	22	<div><div></div></div> 0.7%
3	做假牙	77	<div><div></div></div> 2.4%
4	牙齒鬆動流血	9	<div><div></div></div> 0.3%
5	拔牙	27	<div><div></div></div> 0.9%
6	美觀矯正	0	
7	嘴巴張不開	0	
8	牙齒缺損, 妨礙咀嚼	7	<div><div></div></div> 0.2%
9	其他(請指明)	8	<div><div></div></div> 0.3%
10	有牙結石, 去洗牙	5	<div><div></div></div> 0.2%
88	不適用	2942	<div><div></div></div> 93.2%
99	不詳	5	<div><div></div></div> 0.2%
Sysmiss		3356	
Warning: these figures indicate the number of cases found in the data file. They cannot be interpreted as summary statistics of the population of interest.			
# c31b3: 每次您和家人付多少醫療費用?			
Information		[Type= discrete] [Format=numeric] [Range= 0-999] [Missing=*]	
Statistics [NW/ W]		[Valid=3155 /-] [Invalid=3356 /-]	
Value	Label	Cases	Percentage
0	免費	26	<div><div></div></div> 0.8%
1		47	<div><div></div></div> 1.5%
2		11	<div><div></div></div> 0.3%
3		9	<div><div></div></div> 0.3%
4		5	<div><div></div></div> 0.2%
5		6	<div><div></div></div> 0.2%
6		2	<div><div></div></div> 0.1%
7		1	<div><div></div></div> 0.0%
8		1	<div><div></div></div> 0.0%
10		3	<div><div></div></div> 0.1%
12		1	<div><div></div></div> 0.0%
15		1	<div><div></div></div> 0.0%
20		3	<div><div></div></div> 0.1%
25		2	<div><div></div></div> 0.1%
30		5	<div><div></div></div> 0.2%
40		1	<div><div></div></div> 0.0%
50		10	<div><div></div></div> 0.3%
60		2	<div><div></div></div> 0.1%
63		1	<div><div></div></div> 0.0%
65		1	<div><div></div></div> 0.0%
66		1	<div><div></div></div> 0.0%
70		1	<div><div></div></div> 0.0%
80		1	<div><div></div></div> 0.0%
98		1	<div><div></div></div> 0.0%

# c31b3: 每次您和家人付多少醫療費用?			
Value	Label	Cases	Percentage
100		11	0.3%
110		1	0.0%
120		3	0.1%
140		1	0.0%
150		7	0.2%
180		1	0.0%
200		7	0.2%
240		1	0.0%
250		2	0.1%
300		11	0.3%
335		1	0.0%
350		2	0.1%
400		1	0.0%
450		1	0.0%
500		2	0.1%
888	不適用	2943	93.3%
999	不詳	18	0.6%
Sysmiss		3356	
Warning: these figures indicate the number of cases found in the data file. They cannot be interpreted as summary statistics of the population of interest.			
# c31b4: 每次您和家人付多少醫療費用?最近一次(百元)			
Information	[Type= discrete] [Format=numeric] [Range= 0-99] [Missing=*]		
Statistics [NW/ W]	[Valid=3155 /-] [Invalid=3356 /-]		
Value	Label	Cases	Percentage
0	免費	1	0.0%
1		30	1.0%
2		17	0.5%
3		35	1.1%
4		2	0.1%
5		12	0.4%
8		3	0.1%
9		4	0.1%
10		2	0.1%
24		1	0.0%
88	不適用	3041	96.4%
99	不詳	7	0.2%
Sysmiss		3356	
Warning: these figures indicate the number of cases found in the data file. They cannot be interpreted as summary statistics of the population of interest.			
# c31b5: 每次您和家人付多少醫療費用?再上一次(百元)			
Information	[Type= discrete] [Format=numeric] [Range= 0-999] [Missing=*]		
Statistics [NW/ W]	[Valid=3155 /-] [Invalid=3356 /-]		
Value	Label	Cases	Percentage
0	免費	20	0.6%
1		28	0.9%
2		6	0.2%

# c31b5: 每次您和家人付多少醫療費用?再上一次(百元)			
Value	Label	Cases	Percentage
3		7	0.2%
5		4	0.1%
6		2	0.1%
10		2	0.1%
20		1	0.0%
25		1	0.0%
30		4	0.1%
44		1	0.0%
50		3	0.1%
53		1	0.0%
63		1	0.0%
90		2	0.1%
100		6	0.2%
120		1	0.0%
150		2	0.1%
250		2	0.1%
300		5	0.2%
348		1	0.0%
500		1	0.0%
888	不適用	3041	96.4%
999	不詳	13	0.4%
Sysmiss		3356	
Warning: these figures indicate the number of cases found in the data file. They cannot be interpreted as summary statistics of the population of interest.			
# c32: 在過去半年裡, 你或家人有沒有去藥房買藥給你自己用?(包括外用藥、寄藥包)			
Information	[Type= discrete] [Format=numeric] [Range= 0-9] [Missing=*]		
Statistics [NW/ W]	[Valid=3155 /-] [Invalid=3356 /-]		
Value	Label	Cases	Percentage
0	沒有(跳問C33)	1902	60.3%
1	有	1248	39.6%
8	不適用	2	0.1%
9	不詳	3	0.1%
Sysmiss		3356	
Warning: these figures indicate the number of cases found in the data file. They cannot be interpreted as summary statistics of the population of interest.			
# c32a: 去過中藥房幾次			
Information	[Type= discrete] [Format=numeric] [Range= 0-99] [Missing=*]		
Statistics [NW/ W]	[Valid=3155 /-] [Invalid=3356 /-]		
Value	Label	Cases	Percentage
0		886	28.1%
1		57	1.8%
2		62	2.0%
3		39	1.2%
4		13	0.4%
5		16	0.5%
6		28	0.9%

# c32a: 去過中藥房幾次			
Value	Label	Cases	Percentage
8		7	0.2%
10		13	0.4%
12		5	0.2%
15		2	0.1%
18		1	0.0%
20		3	0.1%
24		2	0.1%
30		1	0.0%
36		1	0.0%
77	數不清	17	0.5%
88	不適用	1994	63.2%
99	不詳	8	0.3%
Sysmiss		3356	
Warning: these figures indicate the number of cases found in the data file. They cannot be interpreted as summary statistics of the population of interest.			
# c32b: 去過西藥房幾次			
Information		[Type= discrete] [Format=numeric] [Range= 0-99] [Missing=*]	
Statistics [NW/ W]		[Valid=3155 /-] [Invalid=3356 /-]	
Value	Label	Cases	Percentage
0		128	4.1%
1		218	6.9%
2		231	7.3%
3		177	5.6%
4		62	2.0%
5		67	2.1%
6		86	2.7%
7		6	0.2%
8		12	0.4%
9		1	0.0%
10		50	1.6%
11		1	0.0%
12		17	0.5%
13		2	0.1%
15		4	0.1%
16		3	0.1%
18		6	0.2%
19		1	0.0%
20		13	0.4%
22		1	0.0%
24		10	0.3%
30		5	0.2%
40		2	0.1%
48		1	0.0%
50		1	0.0%
60		2	0.1%

# c32b: 去過西藥房幾次			
Value	Label	Cases	Percentage
77	數不清	72	<div><div></div></div> 2.3%
88	不適用	1944	<div><div></div></div> 61.6%
99	不詳	32	<div><div></div></div> 1.0%
Sysmiss		3356	
Warning: these figures indicate the number of cases found in the data file. They cannot be interpreted as summary statistics of the population of interest.			
# c32c: 過去一個月有沒有去?			
Information	[Type= discrete] [Format=numeric] [Range= 0-9] [Missing=*]		
Statistics [NW/ W]	[Valid=3155 /-] [Invalid=3356 /-]		
Value	Label	Cases	Percentage
0	沒有(跳問C33)	512	<div><div></div></div> 16.2%
1	有	731	<div><div></div></div> 23.2%
8	不適用	1911	<div><div></div></div> 60.6%
9	不詳	1	<div><div></div></div> 0.0%
Sysmiss		3356	
Warning: these figures indicate the number of cases found in the data file. They cannot be interpreted as summary statistics of the population of interest.			
# c32c1: 去過中藥房幾次			
Information	[Type= discrete] [Format=numeric] [Range= 0-99] [Missing=*]		
Statistics [NW/ W]	[Valid=3155 /-] [Invalid=3356 /-]		
Value	Label	Cases	Percentage
0		563	<div><div></div></div> 17.8%
1		84	<div><div></div></div> 2.7%
2		40	<div><div></div></div> 1.3%
3		16	<div><div></div></div> 0.5%
4		4	<div><div></div></div> 0.1%
5		4	<div><div></div></div> 0.1%
6		2	<div><div></div></div> 0.1%
15		1	<div><div></div></div> 0.0%
30		1	<div><div></div></div> 0.0%
77	數不清	0	
88	不適用	2438	<div><div></div></div> 77.3%
99	不詳	2	<div><div></div></div> 0.1%
Sysmiss		3356	
Warning: these figures indicate the number of cases found in the data file. They cannot be interpreted as summary statistics of the population of interest.			
# c32c2: 去過西藥房幾次			
Information	[Type= discrete] [Format=numeric] [Range= 0-99] [Missing=*]		
Statistics [NW/ W]	[Valid=3155 /-] [Invalid=3356 /-]		
Value	Label	Cases	Percentage
0		93	<div><div></div></div> 2.9%
1		371	<div><div></div></div> 11.8%
2		142	<div><div></div></div> 4.5%
3		49	<div><div></div></div> 1.6%
4		28	<div><div></div></div> 0.9%
5		11	<div><div></div></div> 0.3%

# c32c2: 去過西藥房幾次			
Value	Label	Cases	Percentage
6		9	0.3%
7		2	0.1%
8		1	0.0%
10		6	0.2%
11		1	0.0%
12		1	0.0%
15		3	0.1%
18		1	0.0%
25		1	0.0%
30		3	0.1%
77	數不清	9	0.3%
88	不適用	2422	<div></div> 76.8%
99	不詳	2	0.1%
Sysmiss		3356	
Warning: these figures indicate the number of cases found in the data file. They cannot be interpreted as summary statistics of the population of interest.			
# c32c3: 每次自己和家人付多少費用?中藥房:最近一次(元)			
Information	[Type= discrete] [Format=numeric] [Range= 0-99999] [Missing=*]		
Statistics [NW/ W]	[Valid=3155 /-] [Invalid=3356 /-]		
Value	Label	Cases	Percentage
0	免費	537	<div></div> 17.0%
4		1	0.0%
15		1	0.0%
20		1	0.0%
30		1	0.0%
35		1	0.0%
50		5	0.2%
60		4	0.1%
80		2	0.1%
88		1	0.0%
90		2	0.1%
100		12	0.4%
120		6	0.2%
140		1	0.0%
150		6	0.2%
160		1	0.0%
200		19	0.6%
220		1	0.0%
250		2	0.1%
270		1	0.0%
300		16	0.5%
350		3	0.1%
400		8	0.3%
450		1	0.0%
480		1	0.0%

c32c3: 每次自己和家人付多少費用?中藥房:最近一次(元)

Value	Label	Cases	Percentage
490		1	0.0%
500		16	0.5%
600		6	0.2%
610		1	0.0%
700		1	0.0%
800		2	0.1%
850		1	0.0%
900		1	0.0%
1000		10	0.3%
1200		7	0.2%
1400		1	0.0%
1500		4	0.1%
2000		6	0.2%
2300		1	0.0%
3000		5	0.2%
3200		1	0.0%
4000		2	0.1%
4500		1	0.0%
5000		3	0.1%
8000		1	0.0%
11200		1	0.0%
20000		1	0.0%
81050		1	0.0%
82400		1	0.0%
88300		1	0.0%
88400		1	0.0%
88500		1	0.0%
88801		1	0.0%
88860		1	0.0%
88880		2	0.1%
88888	不適用	2428	77.0%
99999	不詳	11	0.3%
Sysmiss		3356	

Warning: these figures indicate the number of cases found in the data file. They cannot be interpreted as summary statistics of the population of interest.

c32c4: 每次自己和家人付多少費用?西藥房:最近一次(元)

Information	[Type= discrete] [Format=numeric] [Range= 0-9999] [Missing=*]		
Statistics [NW/ W]	[Valid=3155 /-] [Invalid=3356 /-]		
Value	Label	Cases	Percentage
0	免費	130	4.1%
8		1	0.0%
10		3	0.1%
15		17	0.5%
20		5	0.2%
28		1	0.0%

c32c4: 每次自己和家人付多少費用?西藥房:最近一次(元)

Value	Label	Cases	Percentage
30		11	0.3%
40		8	0.3%
45		1	0.0%
50		30	1.0%
55		1	0.0%
60		25	0.8%
70		9	0.3%
75		1	0.0%
80		13	0.4%
88		2	0.1%
90		6	0.2%
100		84	2.7%
110		1	0.0%
120		20	0.6%
125		1	0.0%
130		4	0.1%
140		3	0.1%
150		27	0.9%
158		1	0.0%
160		6	0.2%
180		3	0.1%
190		1	0.0%
200		55	1.7%
210		2	0.1%
220		1	0.0%
230		1	0.0%
250		12	0.4%
280		1	0.0%
300		48	1.5%
330		1	0.0%
350		7	0.2%
360		3	0.1%
380		1	0.0%
400		14	0.4%
450		2	0.1%
500		26	0.8%
510		1	0.0%
550		2	0.1%
600		11	0.3%
650		1	0.0%
660		1	0.0%
670		1	0.0%
700		5	0.2%
750		1	0.0%
800		5	0.2%

c32c4: 每次自己和家人付多少費用?西藥房:最近一次(元)

Value	Label	Cases	Percentage
830		1	0.0%
850		2	0.1%
888		1	0.0%
900		2	0.1%
920		1	0.0%
950		1	0.0%
1000		31	1.0%
1050		1	0.0%
1060		1	0.0%
1100		1	0.0%
1200		11	0.3%
1270		1	0.0%
1400		2	0.1%
1500		5	0.2%
1600		1	0.0%
1700		1	0.0%
1840		1	0.0%
2000		3	0.1%
2200		1	0.0%
2400		1	0.0%
2500		1	0.0%
2700		1	0.0%
3000		3	0.1%
4000		1	0.0%
4208		1	0.0%
5000		1	0.0%
8008		1	0.0%
8100		1	0.0%
8120		1	0.0%
8150		1	0.0%
8200		2	0.1%
8300		3	0.1%
8860		1	0.0%
8888	不適用	2424	76.8%
9999	不詳	27	0.9%
Sysmiss		3356	

Warning: these figures indicate the number of cases found in the data file. They cannot be interpreted as summary statistics of the population of interest.

c32c5: 每次自己和家人付多少費用?中藥房:上一次(元)

Information	[Type= discrete] [Format=numeric] [Range= 0-99999] [Missing=*]		
Statistics [NW/ W]	[Valid=3155 /-] [Invalid=3356 /-]		
Value	Label	Cases	Percentage
0	免費	568	18.0%
30		1	0.0%
50		1	0.0%

c32c5: 每次自己和家人付多少費用?中藥房: 上一次(元)

Value	Label	Cases	Percentage
60		2	0.1%
80		1	0.0%
90		1	0.0%
100		4	0.1%
120		1	0.0%
150		3	0.1%
160		1	0.0%
200		8	0.3%
220		1	0.0%
260		1	0.0%
270		1	0.0%
300		6	0.2%
350		1	0.0%
400		7	0.2%
420		1	0.0%
500		5	0.2%
600		3	0.1%
610		1	0.0%
700		1	0.0%
800		1	0.0%
850		1	0.0%
950		1	0.0%
1000		2	0.1%
1200		2	0.1%
1500		1	0.0%
2000		1	0.0%
2500		1	0.0%
3000		1	0.0%
5500		1	0.0%
8888		2	0.1%
88500		1	0.0%
88888	不適用	2511	79.6%
99999	不詳	10	0.3%
Sysmiss		3356	

Warning: these figures indicate the number of cases found in the data file. They cannot be interpreted as summary statistics of the population of interest.

c32c6: 每次自己和家人付多少費用?西藥房: 上一次(元)

Information		[Type= discrete] [Format=numeric] [Range= 0-9999] [Missing=*]	
Statistics [NW/ W]		[Valid=3155 /-] [Invalid=3356 /-]	
Value	Label	Cases	Percentage
0	免費	110	3.5%
10		1	0.0%
15		13	0.4%
20		1	0.0%
30		5	0.2%

c32c6: 每次自己和家人付多少費用?西藥房:上一次(元)

Value	Label	Cases	Percentage
35		1	0.0%
40		4	0.1%
50		18	0.6%
60		15	0.5%
65		1	0.0%
70		2	0.1%
80		9	0.3%
90		3	0.1%
100		33	1.0%
120		9	0.3%
125		1	0.0%
130		1	0.0%
140		2	0.1%
150		14	0.4%
160		3	0.1%
200		24	0.8%
210		1	0.0%
220		1	0.0%
250		9	0.3%
300		11	0.3%
380		1	0.0%
400		5	0.2%
450		2	0.1%
500		10	0.3%
520		1	0.0%
530		1	0.0%
550		1	0.0%
600		8	0.3%
700		4	0.1%
800		2	0.1%
900		2	0.1%
1000		7	0.2%
1100		2	0.1%
1200		1	0.0%
1400		2	0.1%
1500		1	0.0%
1600		1	0.0%
2000		2	0.1%
3000		1	0.0%
8200		1	0.0%
8300		1	0.0%
8700		1	0.0%
8888	不適用	2791	88.5%
9999	不詳	15	0.5%
Sysmiss		3356	

# c32c6: 每次自己和家人付多少費用?西藥房: 上一次(元)			
Warning: these figures indicate the number of cases found in the data file. They cannot be interpreted as summary statistics of the population of interest.			
# c33a: 在過去一年裡, 是誰幫你付大部分的醫藥費用?(主要)			
Information	[Type= discrete] [Format=numeric] [Range= 1-9] [Missing=*]		
Statistics [NW/ W]	[Valid=3152 /-] [Invalid=3359 /-]		
Value	Label	Cases	Percentage
1	醫療保險	1834	<div><div></div></div> 58.2%
2	自己	671	<div><div></div></div> 21.3%
3	配偶	26	<div><div></div></div> 0.8%
4	子女(或媳婦、女婿)	434	<div><div></div></div> 13.8%
5	社會處(局)	15	<div><div></div></div> 0.5%
6	朋友或親戚	5	<div><div></div></div> 0.2%
7	無此花費	148	<div><div></div></div> 4.7%
8	其他_____	15	<div><div></div></div> 0.5%
9	不詳	4	<div><div></div></div> 0.1%
Sysmiss		3359	
Warning: these figures indicate the number of cases found in the data file. They cannot be interpreted as summary statistics of the population of interest.			
# c33b: 在過去一年裡, 是誰幫你付大部分的醫藥費用?(次要)			
Information	[Type= discrete] [Format=numeric] [Range= 0-9] [Missing=*]		
Statistics [NW/ W]	[Valid=3155 /-] [Invalid=3356 /-]		
Value	Label	Cases	Percentage
0	沒有次要的支付者	2276	<div><div></div></div> 72.1%
1	醫療保險	11	<div><div></div></div> 0.3%
2	自己	408	<div><div></div></div> 12.9%
3	配偶	19	<div><div></div></div> 0.6%
4	子女(或媳婦、女婿)	301	<div><div></div></div> 9.5%
5	社會處(局)	5	<div><div></div></div> 0.2%
6	朋友或親戚	8	<div><div></div></div> 0.3%
7	無此花費	2	<div><div></div></div> 0.1%
8	其他_____	121	<div><div></div></div> 3.8%
9	不詳	4	<div><div></div></div> 0.1%
Sysmiss		3356	
Warning: these figures indicate the number of cases found in the data file. They cannot be interpreted as summary statistics of the population of interest.			
# c33c: 在過去一年裡, 是誰幫你付大部分的醫藥費用?(其他)			
Information	[Type= discrete] [Format=numeric] [Range= 0-9] [Missing=*]		
Statistics [NW/ W]	[Valid=3155 /-] [Invalid=3356 /-]		
Value	Label	Cases	Percentage
0	不適用	3142	<div><div></div></div> 99.6%
1	醫療保險	6	<div><div></div></div> 0.2%
2	自己	0	
3	配偶	0	
4	子女(或媳婦、女婿)	0	
5	社會處(局)	0	
6	朋友或親戚	0	
7	無此花費	3	<div><div></div></div> 0.1%

# c33c: 在過去一年裡，是誰幫你付大部分的醫藥費用?(其他)			
Value	Label	Cases	Percentage
8	其他_____	1	0.0%
9	不詳	3	0.1%
Sysmiss		3356	
Warning: these figures indicate the number of cases found in the data file. They cannot be interpreted as summary statistics of the population of interest.			
# c34: 在過去一年裡，你是否曾經去衛生所或在你家接受過衛生所所提供的服務?			
Information	[Type= discrete] [Format=numeric] [Range= 0-9] [Missing=*]		
Statistics [NW/ W]	[Valid=3155 /-] [Invalid=3356 /-]		
Value	Label	Cases	Percentage
0	沒有(跳問C35)	2414	<div><div></div></div> 76.5%
1	有	737	<div><div></div></div> 23.4%
8	不適用	2	0.1%
9	不詳	2	0.1%
Sysmiss		3356	
Warning: these figures indicate the number of cases found in the data file. They cannot be interpreted as summary statistics of the population of interest.			
# c34a: 有多少次?			
Information	[Type= discrete] [Format=numeric] [Range= 1-99] [Missing=*]		
Statistics [NW/ W]	[Valid=3155 /-] [Invalid=3356 /-]		
Value	Label	Cases	Percentage
1		470	<div><div></div></div> 14.9%
2		108	<div><div></div></div> 3.4%
3		37	<div><div></div></div> 1.2%
4		17	<div><div></div></div> 0.5%
5		14	<div><div></div></div> 0.4%
6		12	<div><div></div></div> 0.4%
8		2	<div><div></div></div> 0.1%
10		14	<div><div></div></div> 0.4%
11		1	<div><div></div></div> 0.0%
12		14	<div><div></div></div> 0.4%
15		4	<div><div></div></div> 0.1%
20		8	<div><div></div></div> 0.3%
24		1	<div><div></div></div> 0.0%
25		1	<div><div></div></div> 0.0%
28		1	<div><div></div></div> 0.0%
30		1	<div><div></div></div> 0.0%
36		1	<div><div></div></div> 0.0%
40		1	<div><div></div></div> 0.0%
48		1	<div><div></div></div> 0.0%
50		1	<div><div></div></div> 0.0%
77	數不清	15	<div><div></div></div> 0.5%
88	不適用	2422	<div><div></div></div> 76.8%
99	不詳	9	<div><div></div></div> 0.3%
Sysmiss		3356	
Warning: these figures indicate the number of cases found in the data file. They cannot be interpreted as summary statistics of the population of interest.			

# c34b1: 接受哪些服務?(1)量血壓			
Information	[Type= discrete] [Format=numeric] [Range= 0-9] [Missing=*]		
Statistics [NW/ W]	[Valid=3155 /-] [Invalid=3356 /-]		
Value	Label	Cases	Percentage
0	沒有	83	<div><div></div></div> 2.6%
1	有	649	<div><div></div></div> 20.6%
8	不適用	2421	<div><div></div></div> 76.7%
9	不詳	2	<div><div></div></div> 0.1%
Sysmiss		3356	
Warning: these figures indicate the number of cases found in the data file. They cannot be interpreted as summary statistics of the population of interest.			
# c34b2: 接受哪些服務?(2)驗尿			
Information	[Type= discrete] [Format=numeric] [Range= 0-9] [Missing=*]		
Statistics [NW/ W]	[Valid=3155 /-] [Invalid=3356 /-]		
Value	Label	Cases	Percentage
0	沒有	389	<div><div></div></div> 12.3%
1	有	343	<div><div></div></div> 10.9%
8	不適用	2421	<div><div></div></div> 76.7%
9	不詳	2	<div><div></div></div> 0.1%
Sysmiss		3356	
Warning: these figures indicate the number of cases found in the data file. They cannot be interpreted as summary statistics of the population of interest.			
# c34b3: 接受哪些服務?(3)驗血糖			
Information	[Type= discrete] [Format=numeric] [Range= 0-9] [Missing=*]		
Statistics [NW/ W]	[Valid=3155 /-] [Invalid=3356 /-]		
Value	Label	Cases	Percentage
0	沒有	513	<div><div></div></div> 16.3%
1	有	219	<div><div></div></div> 6.9%
8	不適用	2421	<div><div></div></div> 76.7%
9	不詳	2	<div><div></div></div> 0.1%
Sysmiss		3356	
Warning: these figures indicate the number of cases found in the data file. They cannot be interpreted as summary statistics of the population of interest.			
# c34b4: 接受哪些服務?(4)接受衛生教育和有關健康維護方面的資訊			
Information	[Type= discrete] [Format=numeric] [Range= 0-9] [Missing=*]		
Statistics [NW/ W]	[Valid=3155 /-] [Invalid=3356 /-]		
Value	Label	Cases	Percentage
0	沒有	690	<div><div></div></div> 21.9%
1	有	41	<div><div></div></div> 1.3%
8	不適用	2422	<div><div></div></div> 76.8%
9	不詳	2	<div><div></div></div> 0.1%
Sysmiss		3356	
Warning: these figures indicate the number of cases found in the data file. They cannot be interpreted as summary statistics of the population of interest.			
# c34b5: 接受哪些服務?(5)心電圖			
Information	[Type= discrete] [Format=numeric] [Range= 0-9] [Missing=*]		
Statistics [NW/ W]	[Valid=3155 /-] [Invalid=3356 /-]		

# c34b5: 接受哪些服務?(5)心電圖				
Value		Label	Cases	Percentage
0	沒有		684	<div><div></div></div> 21.7%
1	有		47	<div><div></div></div> 1.5%
8	不適用		2422	<div><div></div></div> 76.8%
9	不詳		2	<div><div></div></div> 0.1%
Sysmiss			3356	
Warning: these figures indicate the number of cases found in the data file. They cannot be interpreted as summary statistics of the population of interest.				
# c34b6: 接受哪些服務?(6)X-光				
Information		[Type= discrete] [Format=numeric] [Range= 0-9] [Missing=*]		
Statistics [NW/ W]		[Valid=3155 /-] [Invalid=3356 /-]		
Value		Label	Cases	Percentage
0	沒有		545	<div><div></div></div> 17.3%
1	有		187	<div><div></div></div> 5.9%
8	不適用		2421	<div><div></div></div> 76.7%
9	不詳		2	<div><div></div></div> 0.1%
Sysmiss			3356	
Warning: these figures indicate the number of cases found in the data file. They cannot be interpreted as summary statistics of the population of interest.				
# c34b7: 接受哪些服務?(7)驗膽固醇(血油)				
Information		[Type= discrete] [Format=numeric] [Range= 0-9] [Missing=*]		
Statistics [NW/ W]		[Valid=3155 /-] [Invalid=3356 /-]		
Value		Label	Cases	Percentage
0	沒有		680	<div><div></div></div> 21.6%
1	有		51	<div><div></div></div> 1.6%
8	不適用		2422	<div><div></div></div> 76.8%
9	不詳		2	<div><div></div></div> 0.1%
Sysmiss			3356	
Warning: these figures indicate the number of cases found in the data file. They cannot be interpreted as summary statistics of the population of interest.				
# c34b8: 接受哪些服務?(8)其他				
Information		[Type= discrete] [Format=numeric] [Range= 0-9] [Missing=*]		
Statistics [NW/ W]		[Valid=3155 /-] [Invalid=3356 /-]		
Value		Label	Cases	Percentage
0	沒有		679	<div><div></div></div> 21.5%
1	有		52	<div><div></div></div> 1.6%
8	不適用		2422	<div><div></div></div> 76.8%
9	不詳		2	<div><div></div></div> 0.1%
Sysmiss			3356	
Warning: these figures indicate the number of cases found in the data file. They cannot be interpreted as summary statistics of the population of interest.				
# c34b9: 接受哪些服務?(9)不知道				
Information		[Type= discrete] [Format=numeric] [Range= 0-9] [Missing=*]		
Statistics [NW/ W]		[Valid=3155 /-] [Invalid=3356 /-]		
Value		Label	Cases	Percentage
0	沒有		726	<div><div></div></div> 23.0%
1	有		5	<div><div></div></div> 0.2%

# c34b9: 接受哪些服務?(9)不知道			
Value	Label	Cases	Percentage
8	不適用	2422	<div><div></div></div> 76.8%
9	不詳	2	0.1%
Sysmiss		3356	
Warning: these figures indicate the number of cases found in the data file. They cannot be interpreted as summary statistics of the population of interest.			
# c35: 在過去半年裡，你是否曾經因為精神上或心理上的煩惱去找醫師、社會工作人員、佛堂的師傅或教堂牧師、神父談話，或去找人做消災解厄等法事？			
Information	[Type= discrete] [Format=numeric] [Range= 0-9] [Missing=*]		
Statistics [NW/ W]	[Valid=3155 /-] [Invalid=3356 /-]		
Value	Label	Cases	Percentage
0	沒有(跳問C36)	2832	<div><div></div></div> 89.8%
1	有	141	<div><div></div></div> 4.5%
8	不適用	181	<div><div></div></div> 5.7%
9	不詳	1	0.0%
Sysmiss		3356	
Warning: these figures indicate the number of cases found in the data file. They cannot be interpreted as summary statistics of the population of interest.			
# c35a: 有多少次?次			
Information	[Type= discrete] [Format=numeric] [Range= 1-99] [Missing=*]		
Statistics [NW/ W]	[Valid=3155 /-] [Invalid=3356 /-]		
Value	Label	Cases	Percentage
1		65	<div><div></div></div> 2.1%
2		29	<div><div></div></div> 0.9%
3		20	<div><div></div></div> 0.6%
4		3	0.1%
5		2	0.1%
6		3	0.1%
12		2	0.1%
18		1	0.0%
20		1	0.0%
24		1	0.0%
30		3	0.1%
77	數不清	7	0.2%
88	不適用	3016	<div><div></div></div> 95.6%
99	不詳	2	0.1%
Sysmiss		3356	
Warning: these figures indicate the number of cases found in the data file. They cannot be interpreted as summary statistics of the population of interest.			
# c36: 平常你會不會擔心，（萬一）身體不舒服時，沒辦法得到好的醫療照護？			
Information	[Type= discrete] [Format=numeric] [Range= 1-9] [Missing=*]		
Statistics [NW/ W]	[Valid=3155 /-] [Invalid=3356 /-]		
Value	Label	Cases	Percentage
1	會	334	<div><div></div></div> 10.6%
2	不一定	52	<div><div></div></div> 1.6%
3	不會(跳問C37)	2575	<div><div></div></div> 81.6%
4	不知道	0	

c36: 平常你會不會擔心, (萬一)身體不舒服時, 沒辦法得到好的醫療照護?

Value	Label	Cases	Percentage
8	不適用	182	5.8%
9	不詳	12	0.4%
Sysmiss		3356	

Warning: these figures indicate the number of cases found in the data file. They cannot be interpreted as summary statistics of the population of interest.

c36a: 為什麼你會擔心(或為什麼你說不一定)?

Information	[Type= discrete] [Format=numeric] [Range= 0-99] [Missing=*]
Statistics [NW/ W]	[Valid=3154 /-] [Invalid=3357 /-]

Value	Label	Cases	Percentage
0	沒有理由	3	0.1%
1	沒有足夠的錢	71	2.3%
2	沒保險	8	0.3%
3	家人無法陪伴照顧	41	1.3%
4	無子女在身邊	34	1.1%
5	子女不孝順	7	0.2%
6	怕拖累子女	13	0.4%
7	老伴已死亡或身體不好	8	0.3%
8	怕得的病不好治、怕死	26	0.8%
9	怕看醫生、怕吃藥	1	0.0%
10	不知道找哪一家醫院, 不熟	32	1.0%
11	保險有限制(榮保), 就醫不便	4	0.1%
12	醫院人太多	1	0.0%
13	其他對醫院服務之抱怨	7	0.2%
14	離醫院太遠送醫不便	11	0.3%
15	怕萬一	6	0.2%
16	衛生所不能為老人看診	0	
17	自己行動不便	7	0.2%
21	有錢就好了, 看是不是有錢	4	0.1%
22	看有沒有保險	0	
23	看家人是不是有空可陪伴照顧	0	
24	子女不知願不願意照顧	3	0.1%
25	如果老伴可以幫忙就沒有問題	0	
26	看得的病是不是容易好	1	0.0%
27	怕看醫生、怕吃藥	1	0.0%
28	離醫院太遠(送醫不便)	0	
29	看能不能找到好醫院	15	0.5%
88	不適用	2758	87.4%
95	講不出來	6	0.2%
96	答非所問	7	0.2%
97	其他	26	0.8%
98	不適用	0	
99	不詳	53	1.7%
Sysmiss		3357	

Warning: these figures indicate the number of cases found in the data file. They cannot be interpreted as summary statistics of the population of interest.

# c37a: 在過去這一星期裡，你是不是會有下面的情形或感覺?心情很不好			
Information		[Type= discrete] [Format=numeric] [Range= 0-9] [Missing=*]	
Statistics [NW/ W]		[Valid=3155 /-] [Invalid=3356 /-]	
Value	Label	Cases	Percentage
0	沒有	2121	<div><div></div></div> 67.2%
1	有，很少(少於一天)	241	<div><div></div></div> 7.6%
2	有，有時候會(一至四天)	380	<div><div></div></div> 12.0%
3	有，經常或一直(五至七天)	227	<div><div></div></div> 7.2%
4	說不上來、不會講、不知道	1	<div><div></div></div> 0.0%
7	其他非標準答案	0	
8	不適用	184	<div><div></div></div> 5.8%
9	不詳	1	<div><div></div></div> 0.0%
Sysmiss		3356	
Warning: these figures indicate the number of cases found in the data file. They cannot be interpreted as summary statistics of the population of interest.			
# c37b: 在過去這一星期裡，你是不是會有下面的情形或感覺?很寂寞(孤單、沒伴)			
Information		[Type= discrete] [Format=numeric] [Range= 0-9] [Missing=*]	
Statistics [NW/ W]		[Valid=3155 /-] [Invalid=3356 /-]	
Value	Label	Cases	Percentage
0	沒有	2293	<div><div></div></div> 72.7%
1	有，很少(少於一天)	187	<div><div></div></div> 5.9%
2	有，有時候會(一至四天)	320	<div><div></div></div> 10.1%
3	有，經常或一直(五至七天)	169	<div><div></div></div> 5.4%
4	說不上來、不會講、不知道	1	<div><div></div></div> 0.0%
7	其他非標準答案	0	
8	不適用	184	<div><div></div></div> 5.8%
9	不詳	1	<div><div></div></div> 0.0%
Sysmiss		3356	
Warning: these figures indicate the number of cases found in the data file. They cannot be interpreted as summary statistics of the population of interest.			
# c37c: 在過去這一星期裡，你是不是會有下面的情形或感覺?身邊的人不和你好(不友善)			
Information		[Type= discrete] [Format=numeric] [Range= 0-9] [Missing=*]	
Statistics [NW/ W]		[Valid=3155 /-] [Invalid=3356 /-]	
Value	Label	Cases	Percentage
0	沒有	2651	<div><div></div></div> 84.0%
1	有，很少(少於一天)	154	<div><div></div></div> 4.9%
2	有，有時候會(一至四天)	109	<div><div></div></div> 3.5%
3	有，經常或一直(五至七天)	54	<div><div></div></div> 1.7%
4	說不上來、不會講、不知道	2	<div><div></div></div> 0.1%
7	其他非標準答案	0	
8	不適用	184	<div><div></div></div> 5.8%
9	不詳	1	<div><div></div></div> 0.0%
Sysmiss		3356	
Warning: these figures indicate the number of cases found in the data file. They cannot be interpreted as summary statistics of the population of interest.			
# c37d: 在過去這一星期裡，你是不是會有下面的情形或感覺?很傷心			
Information		[Type= discrete] [Format=numeric] [Range= 0-9] [Missing=*]	
Statistics [NW/ W]		[Valid=3155 /-] [Invalid=3356 /-]	

# c37d: 在過去這一星期裡，你是不是會有下面的情形或感覺?很傷心			
Value	Label	Cases	Percentage
0	沒有	2407	<div><div></div></div> 76.3%
1	有，很少(少於一天)	189	<div><div></div></div> 6.0%
2	有，有時候會(一至四天)	233	<div><div></div></div> 7.4%
3	有，經常或一直(五至七天)	138	<div><div></div></div> 4.4%
4	說不上來、不會講、不知道	2	<div><div></div></div> 0.1%
7	其他非標準答案	0	
8	不適用	184	<div><div></div></div> 5.8%
9	不詳	2	<div><div></div></div> 0.1%
Sysmiss		3356	
Warning: these figures indicate the number of cases found in the data file. They cannot be interpreted as summary statistics of the population of interest.			
# c37e: 在過去這一星期裡，你是不是會有下面的情形或感覺?提不起勁來做事(沒精神做事)			
Information	[Type= discrete] [Format=numeric] [Range= 0-9] [Missing=*]		
Statistics [NW/ W]	[Valid=3155 /-] [Invalid=3356 /-]		
Value	Label	Cases	Percentage
0	沒有	2160	<div><div></div></div> 68.5%
1	有，很少(少於一天)	259	<div><div></div></div> 8.2%
2	有，有時候會(一至四天)	358	<div><div></div></div> 11.3%
3	有，經常或一直(五至七天)	188	<div><div></div></div> 6.0%
4	說不上來、不會講、不知道	1	<div><div></div></div> 0.0%
7	其他非標準答案	2	<div><div></div></div> 0.1%
8	不適用	184	<div><div></div></div> 5.8%
9	不詳	3	<div><div></div></div> 0.1%
Sysmiss		3356	
Warning: these figures indicate the number of cases found in the data file. They cannot be interpreted as summary statistics of the population of interest.			
# c38: 目前，你有沒有戴眼鏡(包括閱讀用眼鏡或隱形眼鏡)?			
Information	[Type= discrete] [Format=numeric] [Range= 0-9] [Missing=*]		
Statistics [NW/ W]	[Valid=3155 /-] [Invalid=3356 /-]		
Value	Label	Cases	Percentage
0	沒有	1610	<div><div></div></div> 51.0%
1	有，很少(少於一天)	1544	<div><div></div></div> 48.9%
2	有，有時候會(一至四天)	0	
3	有，經常或一直(五至七天)	0	
4	說不上來、不會講、不知道	0	
7	其他非標準答案	0	
8	不適用	1	<div><div></div></div> 0.0%
9	不詳	0	
Sysmiss		3356	
Warning: these figures indicate the number of cases found in the data file. They cannot be interpreted as summary statistics of the population of interest.			
# c38a: 你看東西是否看得清楚?戴眼鏡(或隱形眼鏡)後，看東西清楚?			
Information	[Type= discrete] [Format=numeric] [Range= 1-9] [Missing=*]		
Statistics [NW/ W]	[Valid=3155 /-] [Invalid=3356 /-]		
Value	Label	Cases	Percentage
1	很清楚	711	<div><div></div></div> 22.5%

# c38a: 你看東西是否看得清楚?戴眼鏡(或隱形眼鏡)後, 看東西清楚?			
Value	Label	Cases	Percentage
2	清楚	1266	<div><div></div></div> 40.1%
3	普通	457	<div><div></div></div> 14.5%
4	不太清楚	592	<div><div></div></div> 18.8%
5	一點都不清楚	55	<div><div></div></div> 1.7%
8	不適用	70	<div><div></div></div> 2.2%
9	不詳	4	<div><div></div></div> 0.1%
Sysmiss		3356	
Warning: these figures indicate the number of cases found in the data file. They cannot be interpreted as summary statistics of the population of interest.			
# c39: 你有沒有戴助聽器?			
Information	[Type= discrete] [Format=numeric] [Range= 0-8] [Missing=*]		
Statistics [NW/ W]	[Valid=3155 /-] [Invalid=3356 /-]		
Value	Label	Cases	Percentage
0	沒有	3073	<div><div></div></div> 97.4%
1	有	82	<div><div></div></div> 2.6%
8	不詳	0	
Sysmiss		3356	
Warning: these figures indicate the number of cases found in the data file. They cannot be interpreted as summary statistics of the population of interest.			
# c39a: 你聽聲音是否聽得清楚?戴助聽器後聽得清楚?			
Information	[Type= discrete] [Format=numeric] [Range= 1-9] [Missing=*]		
Statistics [NW/ W]	[Valid=3155 /-] [Invalid=3356 /-]		
Value	Label	Cases	Percentage
1	很清楚	1027	<div><div></div></div> 32.6%
2	清楚	1289	<div><div></div></div> 40.9%
3	普通	371	<div><div></div></div> 11.8%
4	不太清楚	356	<div><div></div></div> 11.3%
5	一點都不清楚	32	<div><div></div></div> 1.0%
8	不適用	68	<div><div></div></div> 2.2%
9	不詳	12	<div><div></div></div> 0.4%
Sysmiss		3356	
Warning: these figures indicate the number of cases found in the data file. They cannot be interpreted as summary statistics of the population of interest.			
# c40: 目前, 你走路時有沒有使用手杖、腋杖(拐仔)?(四角柱型的輔助器也是)			
Information	[Type= discrete] [Format=numeric] [Range= 0-9] [Missing=*]		
Statistics [NW/ W]	[Valid=3152 /-] [Invalid=3359 /-]		
Value	Label	Cases	Percentage
0	沒有	2858	<div><div></div></div> 90.7%
1	有	294	<div><div></div></div> 9.3%
9	不詳	0	
Sysmiss		3359	
Warning: these figures indicate the number of cases found in the data file. They cannot be interpreted as summary statistics of the population of interest.			
# c40a: 你的行動是否方便?用手杖或腋杖走路時方不方便?			
Information	[Type= discrete] [Format=numeric] [Range= 1-9] [Missing=*]		
Statistics [NW/ W]	[Valid=3155 /-] [Invalid=3356 /-]		

c40a: 你的行動是否方便?用手杖或腋杖走路時方不方便?

Value	Label	Cases	Percentage
1	很方便	1313	<div><div></div></div> 41.6%
2	方便	1020	<div><div></div></div> 32.3%
3	普通	315	<div><div></div></div> 10.0%
4	不太方便	326	<div><div></div></div> 10.3%
5	一點也不方便	110	<div><div></div></div> 3.5%
8	不適用	64	<div><div></div></div> 2.0%
9	不詳	7	<div><div></div></div> 0.2%
Sysmiss		3356	

Warning: these figures indicate the number of cases found in the data file. They cannot be interpreted as summary statistics of the population of interest.

c411: 你自己一人做下面這些事有多困難?購買個人日常用品(如肥皂、牙膏、藥品)有沒有困難?

Information	[Type= discrete] [Format=numeric] [Range= 0-9] [Missing=*]
Statistics [NW/ W]	[Valid=3155 /-] [Invalid=3356 /-]

Value	Label	Cases	Percentage
0	沒困難	2744	<div><div></div></div> 87.0%
1	有些困難或需工具輔助	123	<div><div></div></div> 3.9%
2	很困難或需人幫助	79	<div><div></div></div> 2.5%
3	完全做不到	206	<div><div></div></div> 6.5%
4	不知道	0	
5	沒做過	0	
7	其他無法歸類的答案	2	<div><div></div></div> 0.1%
8	不適用	0	
9	不詳	1	<div><div></div></div> 0.0%
Sysmiss		3356	

Warning: these figures indicate the number of cases found in the data file. They cannot be interpreted as summary statistics of the population of interest.

c412: 你自己一人做下面這些事有多困難?處理金錢(例如算錢、找錢、付帳單)

Information	[Type= discrete] [Format=numeric] [Range= 0-9] [Missing=*]
Statistics [NW/ W]	[Valid=3155 /-] [Invalid=3356 /-]

Value	Label	Cases	Percentage
0	沒困難	2849	<div><div></div></div> 90.3%
1	有些困難或需工具輔助	88	<div><div></div></div> 2.8%
2	很困難或需人幫助	58	<div><div></div></div> 1.8%
3	完全做不到	156	<div><div></div></div> 4.9%
4	不知道	0	
5	沒做過	0	
7	其他無法歸類的答案	2	<div><div></div></div> 0.1%
8	不適用	0	
9	不詳	2	<div><div></div></div> 0.1%
Sysmiss		3356	

Warning: these figures indicate the number of cases found in the data file. They cannot be interpreted as summary statistics of the population of interest.

c413: 你自己一人做下面這些事有多困難?走到二樓或三樓

Information	[Type= discrete] [Format=numeric] [Range= 0-9] [Missing=*]
Statistics [NW/ W]	[Valid=3155 /-] [Invalid=3356 /-]

c413: 你自己一人做下面這些事有多困難?走到二樓或三樓

Value	Label	Cases	Percentage
0	沒困難	2399	<div><div></div></div> 76.0%
1	有些困難或需工具輔助	384	<div><div></div></div> 12.2%
2	很困難或需人幫助	134	<div><div></div></div> 4.2%
3	完全做不到	233	<div><div></div></div> 7.4%
4	不知道	0	
5	沒做過	1	0.0%
7	其他無法歸類的答案	2	0.1%
8	不適用	0	
9	不詳	2	0.1%
Sysmiss		3356	

Warning: these figures indicate the number of cases found in the data file. They cannot be interpreted as summary statistics of the population of interest.

c414: 你自己一人做下面這些事有多困難?獨自坐汽車或火車

Information	[Type= discrete] [Format=numeric] [Range= 0-9] [Missing=*]
Statistics [NW/ W]	[Valid=3155 /-] [Invalid=3356 /-]

Value	Label	Cases	Percentage
0	沒困難	2444	<div><div></div></div> 77.5%
1	有些困難或需工具輔助	205	<div><div></div></div> 6.5%
2	很困難或需人幫助	177	<div><div></div></div> 5.6%
3	完全做不到	316	<div><div></div></div> 10.0%
4	不知道	0	
5	沒做過	6	0.2%
7	其他無法歸類的答案	2	0.1%
8	不適用	0	
9	不詳	5	0.2%
Sysmiss		3356	

Warning: these figures indicate the number of cases found in the data file. They cannot be interpreted as summary statistics of the population of interest.

c415: 你自己一人做下面這些事有多困難?走完約200至300公尺

Information	[Type= discrete] [Format=numeric] [Range= 0-9] [Missing=*]
Statistics [NW/ W]	[Valid=3155 /-] [Invalid=3356 /-]

Value	Label	Cases	Percentage
0	沒困難	2606	<div><div></div></div> 82.6%
1	有些困難或需工具輔助	239	<div><div></div></div> 7.6%
2	很困難或需人幫助	104	<div><div></div></div> 3.3%
3	完全做不到	203	<div><div></div></div> 6.4%
4	不知道	0	
5	沒做過	1	0.0%
7	其他無法歸類的答案	2	0.1%
8	不適用	0	
9	不詳	0	
Sysmiss		3356	

Warning: these figures indicate the number of cases found in the data file. They cannot be interpreted as summary statistics of the population of interest.

c416: 你自己一人做下面這些事有多困難?在住家或附近做粗重的工作(例如清水溝或搬動、清洗窗戶)

Information	[Type= discrete] [Format=numeric] [Range= 0-9] [Missing=*]
-------------	--

# c416: 你自己一人做下面這些事有多困難?在住家或附近做粗重的工作(例如清水溝或搬動、清洗窗戶)			
Statistics [NW/ W]		[Valid=3155 /-] [Invalid=3356 /-]	
Value	Label	Cases	Percentage
0	沒困難	1784	<div><div></div></div> 56.5%
1	有些困難或需工具輔助	462	<div><div></div></div> 14.6%
2	很困難或需人幫助	252	<div><div></div></div> 8.0%
3	完全做不到	646	<div><div></div></div> 20.5%
4	不知道	0	
5	沒做過	0	
7	其他無法歸類的答案	4	<div><div></div></div> 0.1%
8	不適用	0	
9	不詳	7	<div><div></div></div> 0.2%
Sysmiss		3356	
Warning: these figures indicate the number of cases found in the data file. They cannot be interpreted as summary statistics of the population of interest.			
# c417: 你自己一人做下面這些事有多困難?掃地、洗碗、倒垃圾或其他輕鬆工作			
Information		[Type= discrete] [Format=numeric] [Range= 0-9] [Missing=*]	
Statistics [NW/ W]		[Valid=3155 /-] [Invalid=3356 /-]	
Value	Label	Cases	Percentage
0	沒困難	2740	<div><div></div></div> 86.8%
1	有些困難或需工具輔助	120	<div><div></div></div> 3.8%
2	很困難或需人幫助	62	<div><div></div></div> 2.0%
3	完全做不到	229	<div><div></div></div> 7.3%
4	不知道	0	
5	沒做過	0	
7	其他無法歸類的答案	3	<div><div></div></div> 0.1%
8	不適用	0	
9	不詳	1	<div><div></div></div> 0.0%
Sysmiss		3356	
Warning: these figures indicate the number of cases found in the data file. They cannot be interpreted as summary statistics of the population of interest.			

# c418: 你自己一人做下面這些事有多困難?打電話			
Information	[Type= discrete] [Format=numeric] [Range= 0-9] [Missing=*]		
Statistics [NW/ W]	[Valid=3155 /-] [Invalid=3356 /-]		
Value	Label	Cases	Percentage
0	沒困難	2570	<div><div></div></div> 81.5%
1	有些困難或需工具輔助	73	<div><div></div></div> 2.3%
2	很困難或需人幫助	87	<div><div></div></div> 2.8%
3	完全做不到	414	<div><div></div></div> 13.1%
4	不知道	0	
5	沒做過	4	<div><div></div></div> 0.1%
7	其他無法歸類的答案	3	<div><div></div></div> 0.1%
8	不適用	0	
9	不詳	4	<div><div></div></div> 0.1%
Sysmiss		3356	
Warning: these figures indicate the number of cases found in the data file. They cannot be interpreted as summary statistics of the population of interest.			
# c419: 你自己一人做下面這些事有多困難?洗澡			
Information	[Type= discrete] [Format=numeric] [Range= 0-9] [Missing=*]		
Statistics [NW/ W]	[Valid=3155 /-] [Invalid=3356 /-]		
Value	Label	Cases	Percentage
0	沒困難	2951	<div><div></div></div> 93.5%
1	有些困難或需工具輔助	55	<div><div></div></div> 1.7%
2	很困難或需人幫助	60	<div><div></div></div> 1.9%
3	完全做不到	83	<div><div></div></div> 2.6%
4	不知道	1	<div><div></div></div> 0.0%
5	沒做過	0	
7	其他無法歸類的答案	2	<div><div></div></div> 0.1%
8	不適用	0	
9	不詳	3	<div><div></div></div> 0.1%
Sysmiss		3356	
Warning: these figures indicate the number of cases found in the data file. They cannot be interpreted as summary statistics of the population of interest.			
# c4110: 你自己一人做下面這些事有多困難?穿衣服、脫衣服			
Information	[Type= discrete] [Format=numeric] [Range= 0-9] [Missing=*]		
Statistics [NW/ W]	[Valid=3155 /-] [Invalid=3356 /-]		
Value	Label	Cases	Percentage
0	沒困難	2981	<div><div></div></div> 94.5%
1	有些困難或需工具輔助	46	<div><div></div></div> 1.5%
2	很困難或需人幫助	46	<div><div></div></div> 1.5%
3	完全做不到	77	<div><div></div></div> 2.4%
4	不知道	1	<div><div></div></div> 0.0%
5	沒做過	0	
7	其他無法歸類的答案	2	<div><div></div></div> 0.1%
8	不適用	0	
9	不詳	2	<div><div></div></div> 0.1%
Sysmiss		3356	
Warning: these figures indicate the number of cases found in the data file. They cannot be interpreted as summary statistics of the population of interest.			

# c4111: 你自己一人做下面這些事有多困難?吃飯			
Information		[Type= discrete] [Format=numeric] [Range= 0-9] [Missing=*]	
Statistics [NW/ W]		[Valid=3155 /-] [Invalid=3356 /-]	
Value	Label	Cases	Percentage
0	沒困難	3044	96.5%
1	有些困難或需工具輔助	33	1.0%
2	很困難或需人幫助	29	0.9%
3	完全做不到	44	1.4%
4	不知道	0	
5	沒做過	0	
7	其他無法歸類的答案	2	0.1%
8	不適用	0	
9	不詳	3	0.1%
Sysmiss		3356	
Warning: these figures indicate the number of cases found in the data file. They cannot be interpreted as summary statistics of the population of interest.			
# c4112: 你自己一人做下面這些事有多困難?起床、站立或坐在椅子上			
Information		[Type= discrete] [Format=numeric] [Range= 0-9] [Missing=*]	
Statistics [NW/ W]		[Valid=3155 /-] [Invalid=3356 /-]	
Value	Label	Cases	Percentage
0	沒困難	2997	95.0%
1	有些困難或需工具輔助	57	1.8%
2	很困難或需人幫助	34	1.1%
3	完全做不到	63	2.0%
4	不知道	0	
5	沒做過	0	
7	其他無法歸類的答案	2	0.1%
8	不適用	0	
9	不詳	2	0.1%
Sysmiss		3356	
Warning: these figures indicate the number of cases found in the data file. They cannot be interpreted as summary statistics of the population of interest.			
# c4113: 你自己一人做下面這些事有多困難?在室內走動			
Information		[Type= discrete] [Format=numeric] [Range= 0-9] [Missing=*]	
Statistics [NW/ W]		[Valid=3155 /-] [Invalid=3356 /-]	
Value	Label	Cases	Percentage
0	沒困難	2981	94.5%
1	有些困難或需工具輔助	70	2.2%
2	很困難或需人幫助	36	1.1%
3	完全做不到	64	2.0%
4	不知道	0	
5	沒做過	0	
7	其他無法歸類的答案	2	0.1%
8	不適用	0	
9	不詳	2	0.1%
Sysmiss		3356	
Warning: these figures indicate the number of cases found in the data file. They cannot be interpreted as summary statistics of the population of interest.			

# c4114: 你自己一人做下面這些事有多困難?自己獨立上廁所大小便				
Information		[Type= discrete] [Format=numeric] [Range= 0-9] [Missing=*]		
Statistics [NW/ W]		[Valid=3155 /-] [Invalid=3356 /-]		
Value	Label	Cases	Percentage	
0	沒困難	2988	<div><div></div></div> 94.7%	
1	有些困難或需工具輔助	62	<div><div></div></div> 2.0%	
2	很困難或需人幫助	33	<div><div></div></div> 1.0%	
3	完全做不到	68	<div><div></div></div> 2.2%	
4	不知道	0		
5	沒做過	0		
7	其他無法歸類的答案	2	<div><div></div></div> 0.1%	
8	不適用	0		
9	不詳	2	<div><div></div></div> 0.1%	
Sysmiss		3356		
Warning: these figures indicate the number of cases found in the data file. They cannot be interpreted as summary statistics of the population of interest.				
# c421: 你是否能做到下面的事?連續站立約15分鐘				
Information		[Type= discrete] [Format=numeric] [Range= 0-9] [Missing=*]		
Statistics [NW/ W]		[Valid=3155 /-] [Invalid=3356 /-]		
Value	Label	Cases	Percentage	
0	沒困難	2561	<div><div></div></div> 81.2%	
1	有些困難或需工具輔助	290	<div><div></div></div> 9.2%	
2	很困難或需人幫助	88	<div><div></div></div> 2.8%	
3	完全做不到	210	<div><div></div></div> 6.7%	
4	不知道	0		
5	沒做過	3	<div><div></div></div> 0.1%	
7	其他無法歸類的答案	1	<div><div></div></div> 0.0%	
8	不適用	0		
9	不詳	2	<div><div></div></div> 0.1%	
Sysmiss		3356		
Warning: these figures indicate the number of cases found in the data file. They cannot be interpreted as summary statistics of the population of interest.				
# c422: 你是否能做到下面的事?屈蹲				
Information		[Type= discrete] [Format=numeric] [Range= 0-9] [Missing=*]		
Statistics [NW/ W]		[Valid=3155 /-] [Invalid=3356 /-]		
Value	Label	Cases	Percentage	
0	沒困難	2159	<div><div></div></div> 68.4%	
1	有些困難或需工具輔助	472	<div><div></div></div> 15.0%	
2	很困難或需人幫助	181	<div><div></div></div> 5.7%	
3	完全做不到	341	<div><div></div></div> 10.8%	
4	不知道	0		
5	沒做過	1	<div><div></div></div> 0.0%	
7	其他無法歸類的答案	1	<div><div></div></div> 0.0%	
8	不適用	0		
9	不詳	0		
Sysmiss		3356		
Warning: these figures indicate the number of cases found in the data file. They cannot be interpreted as summary statistics of the population of interest.				

# c423: 你是否能做到下面的事?雙手舉高至頭上			
Information	[Type= discrete] [Format=numeric] [Range= 0-9] [Missing=*]		
Statistics [NW/ W]	[Valid=3155 /-] [Invalid=3356 /-]		
Value	Label	Cases	Percentage
0	沒困難	2887	91.5%
1	有些困難或需工具輔助	119	3.8%
2	很困難或需人幫助	41	1.3%
3	完全做不到	105	3.3%
4	不知道	0	
5	沒做過	0	
7	其他無法歸類的答案	2	0.1%
8	不適用	0	
9	不詳	1	0.0%
Sysmiss		3356	
Warning: these figures indicate the number of cases found in the data file. They cannot be interpreted as summary statistics of the population of interest.			
# c424: 你是否能做到下面的事?用手指拿或扭轉東西			
Information	[Type= discrete] [Format=numeric] [Range= 0-9] [Missing=*]		
Statistics [NW/ W]	[Valid=3155 /-] [Invalid=3356 /-]		
Value	Label	Cases	Percentage
0	沒困難	2856	90.5%
1	有些困難或需工具輔助	132	4.2%
2	很困難或需人幫助	50	1.6%
3	完全做不到	115	3.6%
4	不知道	0	
5	沒做過	0	
7	其他無法歸類的答案	1	0.0%
8	不適用	0	
9	不詳	1	0.0%
Sysmiss		3356	
Warning: these figures indicate the number of cases found in the data file. They cannot be interpreted as summary statistics of the population of interest.			
# c425: 你是否能做到下面的事?抬舉或攜帶20台斤的東西(如2斗米)			
Information	[Type= discrete] [Format=numeric] [Range= 0-9] [Missing=*]		
Statistics [NW/ W]	[Valid=3155 /-] [Invalid=3356 /-]		
Value	Label	Cases	Percentage
0	沒困難	1938	61.4%
1	有些困難或需工具輔助	448	14.2%
2	很困難或需人幫助	197	6.2%
3	完全做不到	562	17.8%
4	不知道	0	
5	沒做過	2	0.1%
7	其他無法歸類的答案	1	0.0%
8	不適用	0	
9	不詳	7	0.2%
Sysmiss		3356	
Warning: these figures indicate the number of cases found in the data file. They cannot be interpreted as summary statistics of the population of interest.			

# c426: 你是否能做到下面的事?短距離跑步(20-30米)			
Information	[Type= discrete] [Format=numeric] [Range= 0-9] [Missing=*]		
Statistics [NW/ W]	[Valid=3155 /-] [Invalid=3356 /-]		
Value	Label	Cases	Percentage
0	沒困難	1702	<div><div></div></div> 53.9%
1	有些困難或需工具輔助	557	<div><div></div></div> 17.7%
2	很困難或需人幫助	177	<div><div></div></div> 5.6%
3	完全做不到	708	<div><div></div></div> 22.4%
4	不知道	2	0.1%
5	沒做過	2	0.1%
7	其他無法歸類的答案	1	0.0%
8	不適用	0	
9	不詳	6	0.2%
Sysmiss		3356	
Warning: these figures indicate the number of cases found in the data file. They cannot be interpreted as summary statistics of the population of interest.			
# c43: 你目前是否有抽菸?			
Information	[Type= discrete] [Format=numeric] [Range= 0-9] [Missing=*]		
Statistics [NW/ W]	[Valid=3155 /-] [Invalid=3356 /-]		
Value	Label	Cases	Percentage
0	沒有(跳問C44)	2244	<div><div></div></div> 71.1%
1	有	911	<div><div></div></div> 28.9%
9	不詳	0	
Sysmiss		3356	
Warning: these figures indicate the number of cases found in the data file. They cannot be interpreted as summary statistics of the population of interest.			
# c43a: 平均來說，你一天抽幾根菸?			
Information	[Type= discrete] [Format=numeric] [Range= 0-99] [Missing=*]		
Statistics [NW/ W]	[Valid=3155 /-] [Invalid=3356 /-]		
Value	Label	Cases	Percentage
0	少於一支	12	0.4%
1		8	0.3%
2		16	0.5%
3		20	0.6%
4		19	0.6%
5		31	1.0%
6		27	0.9%
7		18	0.6%
8		11	0.3%
9		1	0.0%
10		250	<div><div></div></div> 7.9%
12		24	0.8%
13		8	0.3%
14		2	0.1%
15		45	1.4%
16		4	0.1%
17		1	0.0%

c43a: 平均來說，你一天抽幾根菸？

Value	Label	Cases	Percentage
18		2	0.1%
20		343	10.9%
25		5	0.2%
27		1	0.0%
28		1	0.0%
30		20	0.6%
40		24	0.8%
42		1	0.0%
60		2	0.1%
77	數不清	0	
88	不適用	2259	71.6%
99	不詳	0	
Sysmiss		3356	

Warning: these figures indicate the number of cases found in the data file. They cannot be interpreted as summary statistics of the population of interest.

c43b: 你是幾歲開始抽菸的？

Information	[Type= discrete] [Format=numeric] [Range= 5-99] [Missing=*]
Statistics [NW/ W]	[Valid=3154 /-] [Invalid=3357 /-]

Value	Label	Cases	Percentage
5		1	0.0%
7		2	0.1%
8		3	0.1%
9		1	0.0%
10		7	0.2%
11		4	0.1%
12		10	0.3%
13		10	0.3%
14		17	0.5%
15		41	1.3%
16		41	1.3%
17		34	1.1%
18		83	2.6%
19		32	1.0%
20		195	6.2%
21		23	0.7%
22		43	1.4%
23		33	1.0%
24		21	0.7%
25		67	2.1%
26		15	0.5%
27		3	0.1%
28		14	0.4%
29		1	0.0%
30		44	1.4%
32		12	0.4%

c43b: 你是幾歲開始抽菸的?

Value	Label	Cases	Percentage
33		2	0.1%
34		2	0.1%
35		22	0.7%
36		6	0.2%
37		5	0.2%
38		2	0.1%
40		20	0.6%
41		1	0.0%
42		3	0.1%
43		2	0.1%
45		11	0.3%
46		2	0.1%
48		1	0.0%
50		7	0.2%
51		1	0.0%
52		1	0.0%
54		2	0.1%
55		3	0.1%
57		1	0.0%
58		2	0.1%
60		4	0.1%
61		1	0.0%
62		1	0.0%
63		1	0.0%
65		3	0.1%
67		1	0.0%
68		1	0.0%
71		1	0.0%
72		1	0.0%
77	忘記了	0	
88	不適用	2263	71.8%
99	不詳	24	0.8%
Sysmiss		3357	

Warning: these figures indicate the number of cases found in the data file. They cannot be interpreted as summary statistics of the population of interest.

c44: 你目前是否有喝酒?

Information	[Type= discrete] [Format=numeric] [Range= 0-9] [Missing=*]		
Statistics [NW/ W]	[Valid=3155 /-] [Invalid=3356 /-]		
Value	Label	Cases	Percentage
0	沒有(跳問C46)	2599	82.4%
1	有	556	17.6%
8	不適用	0	
9	不詳	0	
Sysmiss		3356	

Warning: these figures indicate the number of cases found in the data file. They cannot be interpreted as summary statistics of the population of interest.

# c44a: 通常你喝酒的情形是多久喝一次?			
Information		[Type= discrete] [Format=numeric] [Range= 1-9] [Missing=*]	
Statistics [NW/ W]		[Valid=3155 /-] [Invalid=3356 /-]	
Value	Label	Cases	Percentage
1	(幾乎)每天喝	272	<div><div></div></div> 8.6%
2	兩、三天喝一次	84	<div><div></div></div> 2.7%
3	每週一次	52	<div><div></div></div> 1.6%
4	每月一、二次	62	<div><div></div></div> 2.0%
5	每月少於一次	75	<div><div></div></div> 2.4%
8	不適用	2601	<div><div></div></div> 82.4%
9	不詳	9	<div><div></div></div> 0.3%
Sysmiss		3356	
Warning: these figures indicate the number of cases found in the data file. They cannot be interpreted as summary statistics of the population of interest.			
# c44b: 你最常喝的是什麼酒?			
Information		[Type= discrete] [Format=numeric] [Range= 1-9] [Missing=*]	
Statistics [NW/ W]		[Valid=3155 /-] [Invalid=3356 /-]	
Value	Label	Cases	Percentage
1	啤酒	64	<div><div></div></div> 2.0%
2	普通酒	176	<div><div></div></div> 5.6%
3	烈酒	186	<div><div></div></div> 5.9%
4	藥酒	127	<div><div></div></div> 4.0%
8	不適用	2601	<div><div></div></div> 82.4%
9	不詳	1	<div><div></div></div> 0.0%
Sysmiss		3356	
Warning: these figures indicate the number of cases found in the data file. They cannot be interpreted as summary statistics of the population of interest.			
# c44c: 喝多少?(瓶、罐、杯)			
Information		[Type= discrete] [Format=numeric] [Range= 1-9] [Missing=*]	
Statistics [NW/ W]		[Valid=3155 /-] [Invalid=3356 /-]	
Value	Label	Cases	Percentage
1	大瓶	68	<div><div></div></div> 2.2%
2	小瓶	53	<div><div></div></div> 1.7%
3	罐	59	<div><div></div></div> 1.9%
4	大杯	95	<div><div></div></div> 3.0%
5	小杯	268	<div><div></div></div> 8.5%
8	不適用	2611	<div><div></div></div> 82.8%
9	不詳	1	<div><div></div></div> 0.0%
Sysmiss		3356	
Warning: these figures indicate the number of cases found in the data file. They cannot be interpreted as summary statistics of the population of interest.			
# c44d: 喝多少數量			
Information		[Type= discrete] [Format=numeric] [Range= 0-99] [Missing=*]	
Statistics [NW/ W]		[Valid=3155 /-] [Invalid=3356 /-]	
Value	Label	Cases	Percentage
0		1	<div><div></div></div> 0.0%
1		417	<div><div></div></div> 13.2%

# c44d: 喝多少數量			
Value	Label	Cases	Percentage
2		73	<div><div></div></div> 2.3%
3		12	<div><div></div></div> 0.4%
5		5	<div><div></div></div> 0.2%
6		3	<div><div></div></div> 0.1%
14		1	<div><div></div></div> 0.0%
20		1	<div><div></div></div> 0.0%
24		1	<div><div></div></div> 0.0%
25		1	<div><div></div></div> 0.0%
30		19	<div><div></div></div> 0.6%
45		1	<div><div></div></div> 0.0%
70		1	<div><div></div></div> 0.0%
77	數不清	0	<div><div></div></div>
80		2	<div><div></div></div> 0.1%
86		1	<div><div></div></div> 0.0%
88	不適用	2613	<div><div></div></div> 82.8%
99	不詳	3	<div><div></div></div> 0.1%
Sysmiss		3356	
Warning: these figures indicate the number of cases found in the data file. They cannot be interpreted as summary statistics of the population of interest.			
# c45a: 在過去的一年內，你是不是有喝酒醉過？			
Information	[Type= discrete] [Format=numeric] [Range= 0-9] [Missing=*]		
Statistics [NW/ W]	[Valid=3155 /-] [Invalid=3356 /-]		
Value	Label	Cases	Percentage
0	沒有	496	<div><div></div></div> 15.7%
1	有	71	<div><div></div></div> 2.3%
8	不適用	2582	<div><div></div></div> 81.8%
9	不詳	6	<div><div></div></div> 0.2%
Sysmiss		3356	
Warning: these figures indicate the number of cases found in the data file. They cannot be interpreted as summary statistics of the population of interest.			
# c45b: 在過去的一年內，你有沒有因為喝酒而和家人或朋友有過爭吵？			
Information	[Type= discrete] [Format=numeric] [Range= 0-9] [Missing=*]		
Statistics [NW/ W]	[Valid=3155 /-] [Invalid=3356 /-]		
Value	Label	Cases	Percentage
0	沒有	546	<div><div></div></div> 17.3%
1	有	21	<div><div></div></div> 0.7%
8	不適用	2582	<div><div></div></div> 81.8%
9	不詳	6	<div><div></div></div> 0.2%
Sysmiss		3356	
Warning: these figures indicate the number of cases found in the data file. They cannot be interpreted as summary statistics of the population of interest.			
# c45c: 在過去的一年內，你有沒有因為喝酒而發生意外事件(交通事故或跌倒)？			
Information	[Type= discrete] [Format=numeric] [Range= 0-9] [Missing=*]		
Statistics [NW/ W]	[Valid=3155 /-] [Invalid=3356 /-]		
Value	Label	Cases	Percentage
0	沒有	549	<div><div></div></div> 17.4%

# c45c: 在過去的一年內，你有沒有因為喝酒而發生意外事件(交通事故或跌倒)?			
Value	Label	Cases	Percentage
1	有	18	0.6%
8	不適用	2582	81.8%
9	不詳	6	0.2%
Sysmiss		3356	
Warning: these figures indicate the number of cases found in the data file. They cannot be interpreted as summary statistics of the population of interest.			
# c45d: 在過去的一年內，你有沒有因為喝酒而引起身體上的毛病?(例如胃出血、肝硬化或酒精中毒，但不包括過敏反應)			
Information	[Type= discrete] [Format=numeric] [Range= 0-9] [Missing=*]		
Statistics [NW/ W]	[Valid=3155 /-] [Invalid=3356 /-]		
Value	Label	Cases	Percentage
0	沒有	559	17.7%
1	有	7	0.2%
8	不適用	2582	81.8%
9	不詳	7	0.2%
Sysmiss		3356	
Warning: these figures indicate the number of cases found in the data file. They cannot be interpreted as summary statistics of the population of interest.			
# c46: 你目前是否吃檳榔?			
Information	[Type= discrete] [Format=numeric] [Range= 0-9] [Missing=*]		
Statistics [NW/ W]	[Valid=3155 /-] [Invalid=3356 /-]		
Value	Label	Cases	Percentage
0	沒有(跳問C47)	2981	94.5%
1	有	168	5.3%
8	不適用	6	0.2%
9	不詳	0	
Sysmiss		3356	
Warning: these figures indicate the number of cases found in the data file. They cannot be interpreted as summary statistics of the population of interest.			
# c46a: 平均來說，通常你一天要吃幾粒檳榔?			
Information	[Type= discrete] [Format=numeric] [Range= 0-99] [Missing=*]		
Statistics [NW/ W]	[Valid=3155 /-] [Invalid=3356 /-]		
Value	Label	Cases	Percentage
0	少於一粒	31	1.0%
1		6	0.2%
2		12	0.4%
3		10	0.3%
4		6	0.2%
5		17	0.5%
6		12	0.4%
7		2	0.1%
8		3	0.1%
9		1	0.0%
10		19	0.6%
12		9	0.3%
13		3	0.1%

c46a: 平均來說，通常你一天要吃幾粒檳榔？

Value	Label	Cases	Percentage
14		1	0.0%
15		14	0.4%
20		11	0.3%
22		1	0.0%
23		1	0.0%
25		1	0.0%
30		4	0.1%
35		1	0.0%
40		1	0.0%
50		1	0.0%
88	不適用	2986	94.6%
91	不一定(想吃就吃)	2	0.1%
99	不詳	0	
Sysmiss		3356	

Warning: these figures indicate the number of cases found in the data file. They cannot be interpreted as summary statistics of the population of interest.

c46b: 你是幾歲開始吃檳榔？

Information	[Type= discrete] [Format=numeric] [Range= 5-99] [Missing=*]
Statistics [NW/ W]	[Valid=3155 /-] [Invalid=3356 /-]

Value	Label	Cases	Percentage
5		1	0.0%
8		2	0.1%
12		2	0.1%
13		1	0.0%
14		1	0.0%
15		6	0.2%
16		2	0.1%
17		2	0.1%
18		8	0.3%
19		2	0.1%
20		24	0.8%
22		7	0.2%
23		8	0.3%
24		2	0.1%
25		10	0.3%
26		3	0.1%
27		1	0.0%
28		4	0.1%
30		16	0.5%
32		1	0.0%
34		1	0.0%
35		8	0.3%
36		1	0.0%
37		1	0.0%
38		2	0.1%

c46b: 你是幾歲開始吃檳榔?

Value	Label	Cases	Percentage
40		7	0.2%
41		1	0.0%
42		2	0.1%
45		4	0.1%
46		2	0.1%
50		9	0.3%
52		2	0.1%
53		3	0.1%
55		1	0.0%
56		1	0.0%
58		1	0.0%
60		4	0.1%
62		1	0.0%
63		1	0.0%
65		3	0.1%
66		1	0.0%
67		1	0.0%
69		2	0.1%
70		1	0.0%
72		2	0.1%
77	忘記了	0	
78		1	0.0%
88	不適用	2987	94.7%
99	不詳	2	0.1%
Sysmiss		3356	

Warning: these figures indicate the number of cases found in the data file. They cannot be interpreted as summary statistics of the population of interest.

c47a: 通常你是幾點上床睡覺?時

Information		[Type= discrete] [Format=numeric] [Range= 1-99] [Missing=*]	
Statistics [NW/ W]		[Valid=3154 /-] [Invalid=3357 /-]	
Value	Label	Cases	Percentage
1		17	<div></div> 0.5%
2		10	<div></div> 0.3%
3		2	<div></div> 0.1%
4		3	<div></div> 0.1%
5		4	<div></div> 0.1%
6		26	<div></div> 0.8%
7		170	<div></div> 5.4%
8		545	<div></div> 17.3%
9		1163	<div></div> 36.9%
10		690	<div></div> 21.9%
11		319	<div></div> 10.1%
12		132	<div></div> 4.2%
66	整天臥床	33	<div></div> 1.0%
77	沒固定，很難說	21	<div></div> 0.7%

# c47a: 通常你是幾點上床睡覺?時			
Value	Label	Cases	Percentage
99	不詳	19	0.6%
Sysmiss		3357	
Warning: these figures indicate the number of cases found in the data file. They cannot be interpreted as summary statistics of the population of interest.			
# c47b: 通常你是幾點上床睡覺?分			
Information	[Type= discrete] [Format=numeric] [Range= 0-99] [Missing=*]		
Statistics [NW/ W]	[Valid=3154 /-] [Invalid=3357 /-]		
Value	Label	Cases	Percentage
0		2248	71.3%
5		4	0.1%
6		4	0.1%
9		1	0.0%
10		26	0.8%
15		6	0.2%
20		10	0.3%
30		772	24.5%
40		6	0.2%
50		5	0.2%
66	整天臥床	33	1.0%
77	沒固定, 很難說	18	0.6%
99	不詳	21	0.7%
Sysmiss		3357	
Warning: these figures indicate the number of cases found in the data file. They cannot be interpreted as summary statistics of the population of interest.			
# c47c: 通常你是幾點起來?時			
Information	[Type= discrete] [Format=numeric] [Range= 1-99] [Missing=*]		
Statistics [NW/ W]	[Valid=3154 /-] [Invalid=3357 /-]		
Value	Label	Cases	Percentage
1		3	0.1%
2		17	0.5%
3		73	2.3%
4		473	15.0%
5		1168	37.0%
6		934	29.6%
7		276	8.8%
8		101	3.2%
9		27	0.9%
10		5	0.2%
11		2	0.1%
12		7	0.2%
66	整天臥床	33	1.0%
77	沒固定, 很難說	19	0.6%
99	不詳	16	0.5%
Sysmiss		3357	
Warning: these figures indicate the number of cases found in the data file. They cannot be interpreted as summary statistics of the population of interest.			

# c47d: 通常你是幾點起來?分			
Information		[Type= discrete] [Format=numeric] [Range= 0-99] [Missing=*]	
Statistics [NW/ W]		[Valid=3154 /-] [Invalid=3357 /-]	
Value	Label	Cases	Percentage
0		2048	<div><div></div></div> 64.9%
1		1	0.0%
5		3	0.1%
10		22	0.7%
15		8	0.3%
20		23	0.7%
30		960	<div><div></div></div> 30.4%
40		7	0.2%
41		1	0.0%
45		2	0.1%
50		13	0.4%
66	整天臥床	33	1.0%
77	沒固定, 很難說	16	0.5%
99	不詳	17	0.5%
Sysmiss		3357	
Warning: these figures indicate the number of cases found in the data file. They cannot be interpreted as summary statistics of the population of interest.			
# c48: 你有沒有睡午覺的習慣?			
Information		[Type= discrete] [Format=numeric] [Range= 0-9] [Missing=*]	
Statistics [NW/ W]		[Valid=3146 /-] [Invalid=3365 /-]	
Value	Label	Cases	Percentage
0	沒有(跳問C49)	1053	<div><div></div></div> 33.5%
1	有	2062	<div><div></div></div> 65.5%
6	整天臥床	18	0.6%
9	不詳	13	0.4%
Sysmiss		3365	
Warning: these figures indicate the number of cases found in the data file. They cannot be interpreted as summary statistics of the population of interest.			
# c48a: 睡多久?時			
Information		[Type= discrete] [Format=numeric] [Range= 0-99] [Missing=*]	
Statistics [NW/ W]		[Valid=3155 /-] [Invalid=3356 /-]	
Value	Label	Cases	Percentage
0		350	<div><div></div></div> 11.1%
1		1240	<div><div></div></div> 39.3%
2		359	<div><div></div></div> 11.4%
3		58	1.8%
4		4	0.1%
9		1	0.0%
10		2	0.1%
66	整天臥床	26	0.8%
77	沒固定, 很難說	24	0.8%
88	不適用	1074	<div><div></div></div> 34.0%
99	不詳	17	0.5%

# c48a: 睡多久?時			
Value	Label	Cases	Percentage
Sysmiss		3356	
Warning: these figures indicate the number of cases found in the data file. They cannot be interpreted as summary statistics of the population of interest.			
# c48b: 睡多久?分			
Information	[Type= discrete] [Format=numeric] [Range= 0-99] [Missing=*]		
Statistics [NW/ W]	[Valid=3155 /-] [Invalid=3356 /-]		
Value	Label	Cases	Percentage
0		1309	41.5%
5		1	0.0%
10		13	0.4%
15		10	0.3%
20		49	1.6%
30		604	19.1%
40		20	0.6%
45		1	0.0%
50		6	0.2%
66	整天臥床	26	0.8%
77	沒固定, 很難說	23	0.7%
88	不適用	1074	34.0%
99	不詳	19	0.6%
Sysmiss		3356	
Warning: these figures indicate the number of cases found in the data file. They cannot be interpreted as summary statistics of the population of interest.			
# c49: 你是不是每天吃早餐?			
Information	[Type= discrete] [Format=numeric] [Range= 1-9] [Missing=*]		
Statistics [NW/ W]	[Valid=3155 /-] [Invalid=3356 /-]		
Value	Label	Cases	Percentage
1	每天	2945	93.3%
2	差不多每天	54	1.7%
3	有時候	79	2.5%
4	偶爾	33	1.0%
5	從不	41	1.3%
9	不詳	3	0.1%
Sysmiss		3356	
Warning: these figures indicate the number of cases found in the data file. They cannot be interpreted as summary statistics of the population of interest.			
# c50: 你是不是經常在兩餐之間吃東西(零食、點心)?			
Information	[Type= discrete] [Format=numeric] [Range= 1-9] [Missing=*]		
Statistics [NW/ W]	[Valid=3155 /-] [Invalid=3356 /-]		
Value	Label	Cases	Percentage
1	每天	127	4.0%
2	差不多每天	137	4.3%
3	有時候	612	19.4%
4	偶爾	609	19.3%
5	從不	1655	52.5%
9	不詳	15	0.5%

# c50: 你是不是經常在兩餐之間吃東西(零食、點心)?			
Value	Label	Cases	Percentage
Sysmiss		3356	
Warning: these figures indicate the number of cases found in the data file. They cannot be interpreted as summary statistics of the population of interest.			
# c51: 你的身高是多少?(約)公分			
Information	[Type= discrete] [Format=numeric] [Range= 102-999] [Missing=*]		
Statistics [NW/ W]	[Valid=3155 /-] [Invalid=3356 /-]		
Value	Label	Cases	Percentage
102		1	0.0%
130		1	0.0%
135		1	0.0%
136		3	0.1%
138		1	0.0%
140		5	0.2%
141		1	0.0%
142		5	0.2%
143		2	0.1%
144		5	0.2%
145		19	0.6%
146		3	0.1%
147		11	0.3%
148		38	1.2%
149		14	0.4%
150		97	3.1%
151		16	0.5%
152		53	1.7%
153		46	1.5%
154		28	0.9%
155		112	3.5%
156		53	1.7%
157		27	0.9%
158		118	3.7%
159		39	1.2%
160		144	4.6%
161		65	2.1%
162		71	2.3%
163		52	1.6%
164		50	1.6%
165		158	5.0%
166		48	1.5%
167		91	2.9%
168		110	3.5%
169		28	0.9%
170		122	3.9%
171		19	0.6%
172		48	1.5%

# c51: 你的身高是多少?(約)公分			
Value	Label	Cases	Percentage
173		40	1.3%
174		16	0.5%
175		43	1.4%
176		21	0.7%
177		6	0.2%
178		21	0.7%
179		2	0.1%
180		11	0.3%
182		2	0.1%
183		4	0.1%
184		1	0.0%
185		1	0.0%
186		1	0.0%
188		1	0.0%
190		2	0.1%
194		1	0.0%
888	不適用	211	6.7%
998	不知道	1066	33.8%
999	不詳	0	
Sysmiss		3356	
Warning: these figures indicate the number of cases found in the data file. They cannot be interpreted as summary statistics of the population of interest.			
# c51a: 你說的這個身高的數字大約是什麼時候量的?			
Information	[Type= discrete] [Format=numeric] [Range= 1-9] [Missing=*]		
Statistics [NW/ W]	[Valid=3154 /-] [Invalid=3357 /-]		
Value	Label	Cases	Percentage
1	猜測的, 沒量過	262	8.3%
2	一個月以內	206	6.5%
3	半年以內	158	5.0%
4	一年以內	161	5.1%
5	一年以上	179	5.7%
6	很久了	815	25.8%
7	記不得, 說不出來	136	4.3%
8	不適用	1222	38.7%
9	不詳	15	0.5%
Sysmiss		3357	
Warning: these figures indicate the number of cases found in the data file. They cannot be interpreted as summary statistics of the population of interest.			
# c51b: (如果被訪者不知道或回答顯然有誤;調查員請將估計數填入下欄)公分			
Information	[Type= discrete] [Format=numeric] [Range= 52-999] [Missing=*]		
Statistics [NW/ W]	[Valid=3155 /-] [Invalid=3356 /-]		
Value	Label	Cases	Percentage
52		1	0.0%
57		1	0.0%
137		1	0.0%
138		2	0.1%

c51b: (如果被訪者不知道或回答顯然有誤;調查員請將估計數填入下欄)公分

Value	Label	Cases	Percentage
140		17	0.5%
142		9	0.3%
143		4	0.1%
144		1	0.0%
145		58	1.8%
146		9	0.3%
147		7	0.2%
148		46	1.5%
149		4	0.1%
150		158	5.0%
151		6	0.2%
152		54	1.7%
153		44	1.4%
154		30	1.0%
155		134	4.2%
156		41	1.3%
157		19	0.6%
158		67	2.1%
159		5	0.2%
160		103	3.3%
161		2	0.1%
162		28	0.9%
163		29	0.9%
164		6	0.2%
165		82	2.6%
166		7	0.2%
167		20	0.6%
168		30	1.0%
169		3	0.1%
170		45	1.4%
171		2	0.1%
172		14	0.4%
173		10	0.3%
174		2	0.1%
175		12	0.4%
178		2	0.1%
180		3	0.1%
242		1	0.0%
888	不適用	2026	64.2%
999	不詳	10	0.3%
Sysmiss		3356	

Warning: these figures indicate the number of cases found in the data file. They cannot be interpreted as summary statistics of the population of interest.

c52: 你的體重約多少?(約)公斤

Information	[Type= discrete] [Format=numeric] [Range= 27-999] [Missing=*]
Statistics [NW/ W]	[Valid=3153 /-] [Invalid=3358 /-]

c52: 你的體重約多少?(約)公斤

Value	Label	Cases	Percentage
27		1	0.0%
33		1	0.0%
35		4	0.1%
36		7	0.2%
37		4	0.1%
38		7	0.2%
39		4	0.1%
40		21	0.7%
41		2	0.1%
42		39	1.2%
43		22	0.7%
44		12	0.4%
45		67	2.1%
46		23	0.7%
47		41	1.3%
48		68	2.2%
49		25	0.8%
50		117	3.7%
51		50	1.6%
52		84	2.7%
53		59	1.9%
54		62	2.0%
55		125	4.0%
56		71	2.3%
57		64	2.0%
58		112	3.6%
59		36	1.1%
60		225	7.1%
61		48	1.5%
62		87	2.8%
63		77	2.4%
64		55	1.7%
65		127	4.0%
66		44	1.4%
67		37	1.2%
68		45	1.4%
69		12	0.4%
70		108	3.4%
71		12	0.4%
72		45	1.4%
73		18	0.6%
74		18	0.6%
75		56	1.8%
76		15	0.5%
77		3	0.1%

c52: 你的體重約多少?(約)公斤

Value	Label	Cases	Percentage
78		19	<div></div> 0.6%
79		7	<div></div> 0.2%
80		43	<div></div> 1.4%
81		5	<div></div> 0.2%
82		12	<div></div> 0.4%
83		7	<div></div> 0.2%
84		2	<div></div> 0.1%
85		13	<div></div> 0.4%
86		4	<div></div> 0.1%
87		3	<div></div> 0.1%
88		2	<div></div> 0.1%
89		1	<div></div> 0.0%
90		7	<div></div> 0.2%
91		1	<div></div> 0.0%
92		2	<div></div> 0.1%
95		5	<div></div> 0.2%
96		1	<div></div> 0.0%
98		1	<div></div> 0.0%
125		1	<div></div> 0.0%
142		1	<div></div> 0.0%
170		1	<div></div> 0.0%
847		1	<div></div> 0.0%
852		1	<div></div> 0.0%
860		1	<div></div> 0.0%
863		1	<div></div> 0.0%
865		1	<div></div> 0.0%
874		1	<div></div> 0.0%
875		1	<div></div> 0.0%
880		1	<div></div> 0.0%
888	不適用	198	<div></div> 6.3%
998	不知道	649	<div></div> 20.6%
999	不詳	0	
Sysmiss		3358	

Warning: these figures indicate the number of cases found in the data file. They cannot be interpreted as summary statistics of the population of interest.

c52a: 你說的這個體重的數字大約是什麼時候量的?

Information	[Type= discrete] [Format=numeric] [Range= 1-9] [Missing=*]		
Statistics [NW/ W]	[Valid=3155 /-] [Invalid=3356 /-]		
Value	Label	Cases	Percentage
1	猜測的, 沒量過	214	<div></div> 6.8%
2	一個月以內	942	<div></div> 29.9%
3	半年以內	300	<div></div> 9.5%
4	一年以內	228	<div></div> 7.2%
5	一年以上	175	<div></div> 5.5%
6	很久了	397	<div></div> 12.6%

# c52a: 你說的這個體重的數字大約是什麼時候量的?			
Value	Label	Cases	Percentage
7	記不得，說不出來	68	<div><div></div></div> 2.2%
8	不適用	815	<div><div></div></div> 25.8%
9	不詳	16	<div><div></div></div> 0.5%
Sysmiss		3356	
Warning: these figures indicate the number of cases found in the data file. They cannot be interpreted as summary statistics of the population of interest.			
# c52b: (如果被訪者不知道或回答顯然有誤;調查員請將估計數填入下欄)公斤			
Information	[Type= discrete] [Format=numeric] [Range= 30-999] [Missing=*]		
Statistics [NW/ W]	[Valid=3150 /-] [Invalid=3361 /-]		
Value	Label	Cases	Percentage
30		2	0.1%
32		1	0.0%
34		1	0.0%
35		2	0.1%
37		5	0.2%
38		2	0.1%
39		1	0.0%
40		37	1.2%
42		21	0.7%
43		9	0.3%
44		4	0.1%
45		61	1.9%
46		19	0.6%
47		13	0.4%
48		36	1.1%
49		5	0.2%
50		86	2.7%
51		2	0.1%
52		23	0.7%
53		20	0.6%
54		10	0.3%
55		54	1.7%
56		22	0.7%
57		11	0.3%
58		21	0.7%
59		3	0.1%
60		82	2.6%
61		4	0.1%
62		15	0.5%
63		6	0.2%
64		2	0.1%
65		43	1.4%
66		1	0.0%
67		3	0.1%
68		13	0.4%

c52b: (如果被訪者不知道或回答顯然有誤;調查員請將估計數填入下欄)公斤

Value	Label	Cases	Percentage
69		1	0.0%
70		25	0.8%
71		1	0.0%
72		3	0.1%
73		1	0.0%
74		1	0.0%
75		4	0.1%
76		1	0.0%
77		1	0.0%
80		3	0.1%
84		1	0.0%
85		1	0.0%
96		1	0.0%
888	不適用	2460	78.1%
999	不詳	6	0.2%
Sysmiss		3361	

Warning: these figures indicate the number of cases found in the data file. They cannot be interpreted as summary statistics of the population of interest.

c53: 你對你現在的健康情形，認為是很好，好，普通，不太好還是很不好？

Information	[Type= discrete] [Format=numeric] [Range= 1-9] [Missing=*]
Statistics [NW/ W]	[Valid=3155 /-] [Invalid=3356 /-]

Value	Label	Cases	Percentage
1	很好	547	17.3%
2	好	705	22.3%
3	普通	1033	32.7%
4	不太好	547	17.3%
5	很不好	137	4.3%
8	不適用	185	5.9%
9	不詳	1	0.0%
Sysmiss		3356	

Warning: these figures indicate the number of cases found in the data file. They cannot be interpreted as summary statistics of the population of interest.

c54: 你看你的健康情形和你同年紀的人比較起來是較好，差不多，或是較差？

Information	[Type= discrete] [Format=numeric] [Range= 1-9] [Missing=*]
Statistics [NW/ W]	[Valid=3155 /-] [Invalid=3356 /-]

Value	Label	Cases	Percentage
1	較好	768	24.3%
2	差不多	1602	50.8%
3	較差	589	18.7%
8	不適用	185	5.9%
9	不詳	11	0.3%
Sysmiss		3356	

Warning: these figures indicate the number of cases found in the data file. They cannot be interpreted as summary statistics of the population of interest.

c55: 和一年前比起來，你看你現在的健康情形是比較好，差不多，或是較差？

Information	[Type= discrete] [Format=numeric] [Range= 1-9] [Missing=*]
--------------------	--

# c55: 和一年前比起來，你看你現在的健康情形是比較好，差不多，或是較差？			
Statistics [NW/ W]		[Valid=3155 /-] [Invalid=3356 /-]	
Value	Label	Cases	Percentage
1	較好	182	<div><div></div></div> 5.8%
2	差不多	1493	<div><div></div></div> 47.3%
3	較差	1294	<div><div></div></div> 41.0%
8	不適用	185	<div><div></div></div> 5.9%
9	不詳	1	<div><div></div></div> 0.0%
Sysmiss		3356	
Warning: these figures indicate the number of cases found in the data file. They cannot be interpreted as summary statistics of the population of interest.			
# c56: 一般來說，你是否滿意你身體的健康情況?是很滿意，滿意，普通，不太滿意，還是一點也不滿意？			
Information		[Type= discrete] [Format=numeric] [Range= 1-9] [Missing=*]	
Statistics [NW/ W]		[Valid=3155 /-] [Invalid=3356 /-]	
Value	Label	Cases	Percentage
1	很滿意	449	<div><div></div></div> 14.2%
2	滿意	1141	<div><div></div></div> 36.2%
3	普通	751	<div><div></div></div> 23.8%
4	不太滿意	488	<div><div></div></div> 15.5%
5	一點也不滿意	137	<div><div></div></div> 4.3%
8	不適用	185	<div><div></div></div> 5.9%
9	不詳	4	<div><div></div></div> 0.1%
Sysmiss		3356	
Warning: these figures indicate the number of cases found in the data file. They cannot be interpreted as summary statistics of the population of interest.			
# c571: 你是不是認為你的人生，和大多數人比，你的命是不是比他們都要好？			
Information		[Type= discrete] [Format=numeric] [Range= 1-9] [Missing=*]	
Statistics [NW/ W]		[Valid=3155 /-] [Invalid=3356 /-]	
Value	Label	Cases	Percentage
1	是	1290	<div><div></div></div> 40.9%
2	不是	1528	<div><div></div></div> 48.4%
3	說不上來	85	<div><div></div></div> 2.7%
7	其他	16	<div><div></div></div> 0.5%
8	不適用	186	<div><div></div></div> 5.9%
9	不詳	50	<div><div></div></div> 1.6%
Sysmiss		3356	
Warning: these figures indicate the number of cases found in the data file. They cannot be interpreted as summary statistics of the population of interest.			
# c572: 你是不是認為這些年是你人生中最好的日子？			
Information		[Type= discrete] [Format=numeric] [Range= 1-9] [Missing=*]	
Statistics [NW/ W]		[Valid=3155 /-] [Invalid=3356 /-]	
Value	Label	Cases	Percentage
1	是	1637	<div><div></div></div> 51.9%
2	不是	1269	<div><div></div></div> 40.2%
3	說不上來	32	<div><div></div></div> 1.0%
7	其他	10	<div><div></div></div> 0.3%
8	不適用	186	<div><div></div></div> 5.9%
9	不詳	21	<div><div></div></div> 0.7%

# c572: 你是不是認為這些年是你人生中最好的日子？			
Value	Label	Cases	Percentage
Sysmiss		3356	
Warning: these figures indicate the number of cases found in the data file. They cannot be interpreted as summary statistics of the population of interest.			
# c573: 你是不是期待將來會再發生一些好事？			
Information	[Type= discrete] [Format=numeric] [Range= 1-9] [Missing=*]		
Statistics [NW/ W]	[Valid=3155 /-] [Invalid=3356 /-]		
Value	Label	Cases	Percentage
1	是	1671	53.0%
2	不是	1271	40.3%
3	說不上來	8	0.3%
7	其他	0	
8	不適用	186	5.9%
9	不詳	19	0.6%
Sysmiss		3356	
Warning: these figures indicate the number of cases found in the data file. They cannot be interpreted as summary statistics of the population of interest.			

# c574: 你是不是對你的人生感到(有)滿意?			
Information		[Type= discrete] [Format=numeric] [Range= 1-9] [Missing=*]	
Statistics [NW/ W]		[Valid=3155 /-] [Invalid=3356 /-]	
Value	Label	Cases	Percentage
1	是	2140	<div><div></div></div> 67.8%
2	不是	784	<div><div></div></div> 24.8%
3	說不上來	24	<div><div></div></div> 0.8%
7	其他	4	<div><div></div></div> 0.1%
8	不適用	186	<div><div></div></div> 5.9%
9	不詳	17	<div><div></div></div> 0.5%
Sysmiss		3356	
Warning: these figures indicate the number of cases found in the data file. They cannot be interpreted as summary statistics of the population of interest.			
# c58: 請告訴我你的地址			
Information		[Type= discrete] [Format=numeric] [Range= 0-9] [Missing=*]	
Statistics [NW/ W]		[Valid=3155 /-] [Invalid=3356 /-]	
Value	Label	Cases	Percentage
0	對	2725	<div><div></div></div> 86.4%
1	錯	237	<div><div></div></div> 7.5%
8	不適用	189	<div><div></div></div> 6.0%
9	不詳	4	<div><div></div></div> 0.1%
Sysmiss		3356	
Warning: these figures indicate the number of cases found in the data file. They cannot be interpreted as summary statistics of the population of interest.			
# c58a: 請告訴我這是哪裡(你身處何處, 如家裡, 公園等)?			
Information		[Type= discrete] [Format=numeric] [Range= 0-9] [Missing=*]	
Statistics [NW/ W]		[Valid=3155 /-] [Invalid=3356 /-]	
Value	Label	Cases	Percentage
0	對	2387	<div><div></div></div> 75.7%
1	錯	54	<div><div></div></div> 1.7%
8	不適用	706	<div><div></div></div> 22.4%
9	不詳	8	<div><div></div></div> 0.3%
Sysmiss		3356	
Warning: these figures indicate the number of cases found in the data file. They cannot be interpreted as summary statistics of the population of interest.			
# c59: 今天是民國幾年幾月幾日?			
Information		[Type= discrete] [Format=numeric] [Range= 0-9] [Missing=*]	
Statistics [NW/ W]		[Valid=3155 /-] [Invalid=3356 /-]	
Value	Label	Cases	Percentage
0	對	2329	<div><div></div></div> 73.8%
1	錯	634	<div><div></div></div> 20.1%
8	不適用	189	<div><div></div></div> 6.0%
9	不詳	3	<div><div></div></div> 0.1%
Sysmiss		3356	
Warning: these figures indicate the number of cases found in the data file. They cannot be interpreted as summary statistics of the population of interest.			
# c60: 今天是星期幾?			
Information		[Type= discrete] [Format=numeric] [Range= 0-9] [Missing=*]	

# c60: 今天是星期幾?			
Statistics [NW/ W]		[Valid=3155 /-] [Invalid=3356 /-]	
Value	Label	Cases	Percentage
0	對	2710	<div><div></div></div> 85.9%
1	錯	254	<div><div></div></div> 8.1%
8	不適用	188	<div><div></div></div> 6.0%
9	不詳	3	<div><div></div></div> 0.1%
Sysmiss		3356	
Warning: these figures indicate the number of cases found in the data file. They cannot be interpreted as summary statistics of the population of interest.			
# c61: 你母親的娘家姓什麼?			
Information		[Type= discrete] [Format=numeric] [Range= 0-9] [Missing=*]	
Statistics [NW/ W]		[Valid=3155 /-] [Invalid=3356 /-]	
Value	Label	Cases	Percentage
0	對	2681	<div><div></div></div> 85.0%
1	錯	280	<div><div></div></div> 8.9%
8	不適用	189	<div><div></div></div> 6.0%
9	不詳	5	<div><div></div></div> 0.2%
Sysmiss		3356	
Warning: these figures indicate the number of cases found in the data file. They cannot be interpreted as summary statistics of the population of interest.			
# c62: 現任總統是誰?			
Information		[Type= discrete] [Format=numeric] [Range= 0-9] [Missing=*]	
Statistics [NW/ W]		[Valid=3155 /-] [Invalid=3356 /-]	
Value	Label	Cases	Percentage
0	對	2438	<div><div></div></div> 77.3%
1	錯	526	<div><div></div></div> 16.7%
8	不適用	188	<div><div></div></div> 6.0%
9	不詳	3	<div><div></div></div> 0.1%
Sysmiss		3356	
Warning: these figures indicate the number of cases found in the data file. They cannot be interpreted as summary statistics of the population of interest.			
# c63: 上一任總統是誰?			
Information		[Type= discrete] [Format=numeric] [Range= 0-9] [Missing=*]	
Statistics [NW/ W]		[Valid=3155 /-] [Invalid=3356 /-]	
Value	Label	Cases	Percentage
0	對	2200	<div><div></div></div> 69.7%
1	錯	763	<div><div></div></div> 24.2%
8	不適用	189	<div><div></div></div> 6.0%
9	不詳	3	<div><div></div></div> 0.1%
Sysmiss		3356	
Warning: these figures indicate the number of cases found in the data file. They cannot be interpreted as summary statistics of the population of interest.			
# c64: 你今年幾歲?歲(生肖答對也算對)			
Information		[Type= discrete] [Format=numeric] [Range= 0-9] [Missing=*]	
Statistics [NW/ W]		[Valid=3155 /-] [Invalid=3356 /-]	
Value	Label	Cases	Percentage
0	對	2856	<div><div></div></div> 90.5%

# c64: 你今年幾歲?歲(生肖答對也算對)			
Value	Label	Cases	Percentage
1	錯	107	<div><div></div></div> 3.4%
8	不適用	188	<div><div></div></div> 6.0%
9	不詳	4	<div><div></div></div> 0.1%
Sysmiss		3356	
Warning: these figures indicate the number of cases found in the data file. They cannot be interpreted as summary statistics of the population of interest.			
# c65: 你是什麼時候出生的?(年月日)			
Information	[Type= discrete] [Format=numeric] [Range= 0-9] [Missing=*]		
Statistics [NW/ W]	[Valid=3155 /-] [Invalid=3356 /-]		
Value	Label	Cases	Percentage
0	對	2373	<div><div></div></div> 75.2%
1	錯	591	<div><div></div></div> 18.7%
8	不適用	188	<div><div></div></div> 6.0%
9	不詳	3	<div><div></div></div> 0.1%
Sysmiss		3356	
Warning: these figures indicate the number of cases found in the data file. They cannot be interpreted as summary statistics of the population of interest.			
# c66: 最後，我想請你做幾個簡單的計算。20個橘子吃去3個還剩幾個?如果每一次再繼續吃去3個，剩多少個?每一次都把計算的結果告訴我			
Information	[Type= discrete] [Format=numeric] [Range= 0-9] [Missing=*]		
Statistics [NW/ W]	[Valid=3155 /-] [Invalid=3356 /-]		
Value	Label	Cases	Percentage
0	對	2209	<div><div></div></div> 70.0%
1	錯	753	<div><div></div></div> 23.9%
8	不適用	190	<div><div></div></div> 6.0%
9	不詳	3	<div><div></div></div> 0.1%
Sysmiss		3356	
Warning: these figures indicate the number of cases found in the data file. They cannot be interpreted as summary statistics of the population of interest.			
# curwork: 請問你現在或最近一個月內有沒有在工作?			
Information	[Type= discrete] [Format=numeric] [Range= 1-9] [Missing=*]		
Statistics [NW/ W]	[Valid=3155 /-] [Invalid=3356 /-]		
Value	Label	Cases	Percentage
1	為自家經營的農地或企業工作(包括自僱者)	399	<div><div></div></div> 12.6%
2	為他人工作(即受僱於私人企業或政府單位)	232	<div><div></div></div> 7.4%
3	幫助家人的農事或企業(生意)，不算真正工作	127	<div><div></div></div> 4.0%
4	家管(煮飯、洗衣、買菜、照顧小孩)	506	<div><div></div></div> 16.0%
5	最近一個月沒有作上述任何工作	1891	<div><div></div></div> 59.9%
9	不詳	0	
Sysmiss		3356	
Warning: these figures indicate the number of cases found in the data file. They cannot be interpreted as summary statistics of the population of interest.			
# d1ayear: 你目前的這個工作是什麼時候開始做的?民國年			
Information	[Type= discrete] [Format=numeric] [Range= 0-99] [Missing=*]		
Statistics [NW/ W]	[Valid=3155 /-] [Invalid=3356 /-]		

d1ayear: 你目前的這個工作是什麼時候開始做的?民國年

Value	Label	Cases	Percentage
0	受訪者以另個單位回答，歲數	315	10.0%
21		1	0.0%
23		4	0.1%
24		2	0.1%
25		2	0.1%
26		2	0.1%
27		3	0.1%
28		1	0.0%
29		2	0.1%
30		6	0.2%
31		6	0.2%
32		4	0.1%
33		5	0.2%
34		4	0.1%
35		10	0.3%
36		8	0.3%
37		3	0.1%
38		2	0.1%
39		2	0.1%
40		4	0.1%
41		3	0.1%
42		3	0.1%
44		1	0.0%
46		2	0.1%
47		2	0.1%
48		2	0.1%
49		2	0.1%
50		4	0.1%
51		3	0.1%
52		6	0.2%
53		1	0.0%
54		2	0.1%
55		1	0.0%
56		1	0.0%
57		1	0.0%
58		2	0.1%
59		3	0.1%
60		2	0.1%
61		2	0.1%
62		11	0.3%
63		3	0.1%
64		7	0.2%
65		5	0.2%
66		4	0.1%
67		3	0.1%

# d1ayear: 你目前的這個工作是什麼時候開始做的?民國年			
Value	Label	Cases	Percentage
68		4	0.1%
69		3	0.1%
70		5	0.2%
71		4	0.1%
72		9	0.3%
73		8	0.3%
74		7	0.2%
75		7	0.2%
76		11	0.3%
77		15	0.5%
78		10	0.3%
79		19	0.6%
80		12	0.4%
81		41	1.3%
82		10	0.3%
88	不適用	2528	80.1%
99	不詳	0	
Sysmiss		3356	
Warning: these figures indicate the number of cases found in the data file. They cannot be interpreted as summary statistics of the population of interest.			
# d1aage: 你目前的這個工作是什麼時候開始做的?歲			
Information		[Type= discrete] [Format=numeric] [Range= 0-99] [Missing=*]	
Statistics [NW/ W]		[Valid=3155 /-] [Invalid=3356 /-]	
Value	Label	Cases	Percentage
0	受訪者以另個單位回答, 民國年	295	9.4%
6		3	0.1%
7		3	0.1%
8		2	0.1%
9		5	0.2%
10		8	0.3%
12		12	0.4%
13		14	0.4%
14		15	0.5%
15		26	0.8%
16		17	0.5%
17		5	0.2%
18		17	0.5%
19		3	0.1%
20		22	0.7%
21		6	0.2%
22		7	0.2%
23		9	0.3%
24		5	0.2%
25		11	0.3%
26		1	0.0%

d1aage: 你目前的這個工作是什麼時候開始做的?歲

Value	Label	Cases	Percentage
28		5	0.2%
29		3	0.1%
30		9	0.3%
32		1	0.0%
33		2	0.1%
34		3	0.1%
35		3	0.1%
36		3	0.1%
37		1	0.0%
38		1	0.0%
39		1	0.0%
40		5	0.2%
41		3	0.1%
42		1	0.0%
43		2	0.1%
45		7	0.2%
46		1	0.0%
47		3	0.1%
48		7	0.2%
49		3	0.1%
50		7	0.2%
52		4	0.1%
53		1	0.0%
54		1	0.0%
55		5	0.2%
56		2	0.1%
58		3	0.1%
59		2	0.1%
60		11	0.3%
61		5	0.2%
62		3	0.1%
63		1	0.0%
64		4	0.1%
65		8	0.3%
66		6	0.2%
67		3	0.1%
68		1	0.0%
69		1	0.0%
70		2	0.1%
73		2	0.1%
75		1	0.0%
76		1	0.0%
77		1	0.0%
88	不適用	2530	80.2%
99	不詳	0	

# d1aage: 你目前的這個工作是什麼時候開始做的?歲			
Value	Label	Cases	Percentage
Sysmiss		3356	
Warning: these figures indicate the number of cases found in the data file. They cannot be interpreted as summary statistics of the population of interest.			
# d1bo: 你的工作職務是什麼?			
Information	[Type= discrete] [Format=numeric] [Range= 0-99] [Missing=*]		
Statistics [NW/ W]	[Valid=3155 /-] [Invalid=3356 /-]		
Value	Label	Cases	Percentage
0	職業性質不知道，職業無法歸類	1	0.0%
1	醫生、專科、牙醫	5	0.2%
2	大專主畢業之工程師(土木、機械、化工)、程式設計師(員)	2	0.1%
3	中學以上的教員(包括大專教師)	5	0.2%
4	小學教員、幼稚園、托兒所教師	3	0.1%
5	律師與法官(法院的檢察官、推事、庭長及院長)	0	
6	會計師(會計事務所)、代書	6	0.2%
7	藥劑師、護士、醫藥技術人員、眼鏡及各種光學儀器製造者	2	0.1%
8	化學家、物理學家、地理學家、經濟學家等科學家	0	
9	藝術家、音樂家、作家、建築師、新聞記者	1	0.0%
10	其他專業性，或技術性的專家「運動家、宗教家、娛樂家、(演員)、	5	0.2%
11	零售商(除了手工藝及食物以外的小型店鋪)	14	0.4%
12	食物店老闆(雜貨店、麵包店、有店面的生意)小餐館老闆	26	0.8%
13	批發商或製造商(大小工廠的董事長或老闆)、大規模零售店老闆	16	0.5%
14	?	7	0.2%
15	公家機構中的主管(不是職員，可發佈命令者)	1	0.0%
16	軍官(官階高者，自少尉以上)	0	
17	營造商、包商、土木建築工程公司經營者	4	0.1%
18	其他自營事業者(服務或修理方面如：理髮店東、修車店東)	7	0.2%
19	其他經理或單位主管(職位未指明)	1	0.0%
20	監工、監督、督查	0	
21	秘書(私人機構)	1	0.0%
22	會計員(私人機構)	2	0.1%
23	除了秘書、會計員以外的職員(受命令但可以自作主張者)(私人機構)	4	0.1%
24	其他職員(私人機構中，奉命行事的低地位職員或辦事員)	4	0.1%
25	秘書(公家機構)	0	
26	會計員(公家機構)	0	
27	秘書、會計員以外的職員(幹事、技佐以上)(公家機構)、士官長	2	0.1%
28	?	6	0.2%
31	零售店鋪的店員(食物店或吃店除外)	1	0.0%
32	食物店的店員(市場中魚攤、肉攤、菜攤、糖果麵包店、雜貨店)	6	0.2%
33	攤販(流動攤販或固定攤販，但沒有店面的，如水果攤、麵攤、路旁	16	0.5%
34	高級推銷員(保險公司、房地產、工廠代表))	2	0.1%
35	其他推銷員(地位不詳者)	0	

d1bo: 你的工作職務是什麼？

Value	Label	Cases	Percentage
36	漢醫、接骨師	1	0.0%
40	印刷工	0	
41	?	4	0.1%
42	建築業中的高技術工匠(木匠、電氣匠等)	3	0.1%
43	建築業中的低技術工匠(泥瓦匠、油漆匠、修理水管或裝置)	4	0.1%
44	?	5	0.2%
45	收音機、電視機、電報機等技術人員	0	
46	汽車機械工(飛機)	0	
47	工頭(工廠的工人、領班)	3	0.1%
48	其他技術工人或有手工藝者、公家機構之「技工」	7	0.2%
49	技術工作的學徒	0	
51	?	10	0.3%
52	私人雇用的司機(私家汽車司機、公司交通司機)(載固定人數的)	2	0.1%
53	?	4	0.1%
54	司機(未指明)	0	
55	軍人(上士以下)	0	
56	其他半技術工人	7	0.2%
57	三輪車夫, 或其他小型送貨車夫(托板車、馬達三輪車、鐵牛車)、挖	1	0.0%
60	工友、跑腿、打雜(辦公室)	16	0.5%
61	理髮師、美容師	3	0.1%
62	廚師、侍者(男服務生、女服務生)	12	0.4%
63	女佣人、男僕人、醫院中的專責護士(特別護士)	2	0.1%
64	清道夫、擦鞋匠、收集垃圾者	7	0.2%
65	警察、消防隊員	1	0.0%
66	警衛(工廠、學校)值更者(夜間看守者)	14	0.4%
67	其他服務業工作者	10	0.3%
68	守門者(或管理員)	18	0.6%
70	都市勞動者(未指明)	0	
71	無技術的建築業工作者(如小工)	1	0.0%
72	草坪保管者、園丁	1	0.0%
73	公路和鐵路修護者	0	
74	紅帽子(火車站、機場的推送行李者)	0	
75	其他零工、散工、臨時工、家庭副業	24	0.8%
76	收買破銅爛鐵	1	0.0%
77	交通業中無技術的人(船員、捆工、碼頭工人)	0	
78	一般体力工、非技術工	11	0.3%
81	自耕農(種花、種菜、養豬)	249	7.9%
82	農場經營者	3	0.1%
83	地主	0	
84	農工(受雇)	19	0.6%
85	農夫(未指明)	1	0.0%
86	漁夫(船主或指揮者)	2	0.1%
87	漁夫(被僱來打漁者)	3	0.1%
88	不適用	2554	81.0%

# d1bo: 你的工作職務是什麼?			
Value	Label	Cases	Percentage
89	林場工人	1	0.0%
90	退休(太老了不能再工作)	0	
91	失業(能工作、想工作、尚未再找到工作)	0	
92	無工作能力	0	
93	學生	0	
94	家管(家庭主婦)	0	
95	服役(義務兵役)	0	
96	季節性(週期性)休業、暫時停工	0	
97	其他原因無業	0	
98	不適用	0	
99	無回答	1	0.0%
Sysmiss		3356	
Warning: these figures indicate the number of cases found in the data file. They cannot be interpreted as summary statistics of the population of interest.			
# d1ci: 你工作的地方是做些什麼呢?(包括公司行號或企業、機構的性質)			
Information	[Type= discrete] [Format=numeric] [Range= 1-99] [Missing=*]		
Statistics [NW/ W]	[Valid=3154 /-] [Invalid=3357 /-]		
Value	Label	Cases	Percentage
1	農林漁牧狩獵業農、牧、牧獵業、林業、伐木業、漁業	282	8.9%
2	礦業及土石採取業煤礦業、石油、天然氣及地熱礦業、金屬礦業、	2	0.1%
3	製造業食品、菸草製造業、紡織業、成衣及服飾品、皮革皮毛及其	84	2.7%
4	水電燃氣業電力供應業、氣體燃料供應業、暖氣及熱水供應業、自	1	0.0%
5	營造業土木工程業、建築工程業、電路及管道工程業、油漆、粉刷	19	0.6%
6	商業批發業、零售業、綜合零售業、國際貿易業、飲食業	86	2.7%
7	?	5	0.2%
8	金融、保險及不動產業金融業、政券業及期貨貨、保險業、不動產	2	0.1%
9	工商服務業法律及會計服務業、土木建築服務業、商品經紀業、顧	13	0.4%
10	社會服務及個人服務業環境衛生及污染防治服務業、社會服務業、	88	2.8%
11	?	15	0.5%
12	其他不能歸類之行業	2	0.1%
88	不適用	2554	81.0%
99	不詳	1	0.0%
Sysmiss		3357	
Warning: these figures indicate the number of cases found in the data file. They cannot be interpreted as summary statistics of the population of interest.			
# d1d: 你工作的業主或是老闆是什麼人?(即事業的所有權屬誰?)			
Information	[Type= discrete] [Format=numeric] [Range= 1-9] [Missing=*]		
Statistics [NW/ W]	[Valid=3155 /-] [Invalid=3356 /-]		
Value	Label	Cases	Percentage
1	自己或配偶的	360	11.4%
2	家族擁有的	26	0.8%

# d1d: 你工作的業主或是老闆是什麼人?(即事業的所有權屬誰?)			
Value	Label	Cases	Percentage
3	私人企業或行號	204	<div><div></div></div> 6.5%
4	政府單位或公營事業	40	<div><div></div></div> 1.3%
7	其他	0	
8	不適用	2525	<div><div></div></div> 80.0%
9	不詳	0	
Sysmiss		3356	
Warning: these figures indicate the number of cases found in the data file. They cannot be interpreted as summary statistics of the population of interest.			
# d1e: 你的工作是全職的或只需部分時間的?是不是除了星期假日外，平均每天工作超過六個小時?(專職或全職，係指每周坐超過 35 小時的工作)			
Information	[Type= discrete] [Format=numeric] [Range= 0-9] [Missing=*]		
Statistics [NW/ W]	[Valid=3155 /-] [Invalid=3356 /-]		
Value	Label	Cases	Percentage
0	不是(部分時間)	197	<div><div></div></div> 6.2%
1	是(全職)	433	<div><div></div></div> 13.7%
8	不適用	2525	<div><div></div></div> 80.0%
9	不詳	0	
Sysmiss		3356	
Warning: these figures indicate the number of cases found in the data file. They cannot be interpreted as summary statistics of the population of interest.			
# d1e1: 你通常每週工作幾個小時?			
Information	[Type= discrete] [Format=numeric] [Range= 1-9] [Missing=*]		
Statistics [NW/ W]	[Valid=3155 /-] [Invalid=3356 /-]		
Value	Label	Cases	Percentage
1	少於10個小時	32	<div><div></div></div> 1.0%
2	10-19個小時	22	<div><div></div></div> 0.7%
3	20-35個小時	46	<div><div></div></div> 1.5%
4	不一定、很難說	1	<div><div></div></div> 0.0%
7	務農	110	<div><div></div></div> 3.5%
8	不適用	2943	<div><div></div></div> 93.3%
9	不詳	1	<div><div></div></div> 0.0%
Sysmiss		3356	
Warning: these figures indicate the number of cases found in the data file. They cannot be interpreted as summary statistics of the population of interest.			
# d1f: 過去一年裡你是不是每個月都工作?或是只工作幾個月?			
Information	[Type= discrete] [Format=numeric] [Range= 1-9] [Missing=*]		
Statistics [NW/ W]	[Valid=3155 /-] [Invalid=3356 /-]		
Value	Label	Cases	Percentage
1	整年都工作(跳問D2)	463	<div><div></div></div> 14.7%
2	只作幾個月	165	<div><div></div></div> 5.2%
8	不適用	2526	<div><div></div></div> 80.1%
9	不詳	1	<div><div></div></div> 0.0%
Sysmiss		3356	
Warning: these figures indicate the number of cases found in the data file. They cannot be interpreted as summary statistics of the population of interest.			
# d1f1: 在過去十二個月裡，你做了幾個月個工作?			
Information	[Type= discrete] [Format=numeric] [Range= 1-99] [Missing=*]		

# d1f1: 在過去十二個月裡，你做了幾個月個工作？			
Statistics [NW/ W]		[Valid=3155 /-] [Invalid=3356 /-]	
Value	Label	Cases	Percentage
1		2	0.1%
2		4	0.1%
3		6	0.2%
4		11	0.3%
5		2	0.1%
6		9	0.3%
7		2	0.1%
8		6	0.2%
9		4	0.1%
10		6	0.2%
11		1	0.0%
12		2	0.1%
77	務農	108	3.4%
88	不適用	2988	94.7%
99	不詳	4	0.1%
Sysmiss		3356	
Warning: these figures indicate the number of cases found in the data file. They cannot be interpreted as summary statistics of the population of interest.			
# d2: 請問你從這份工作中是否領有現金、農作物或其他物品，或是兩者都有？			
Information		[Type= discrete] [Format=numeric] [Range= 1-9] [Missing=*]	
Statistics [NW/ W]		[Valid=3155 /-] [Invalid=3356 /-]	
Value	Label	Cases	Percentage
1	只有現金	391	12.4%
2	只有農作物	132	4.2%
3	兩者都有	93	2.9%
4	其他狀況	14	0.4%
8	不適用	2523	80.0%
9	不詳	2	0.1%
Sysmiss		3356	
Warning: these figures indicate the number of cases found in the data file. They cannot be interpreted as summary statistics of the population of interest.			
# d2a: 你的所有收入(現金或現金+農作物)，大約是多少錢？			
Information		[Type= discrete] [Format=numeric] [Range= 1-9] [Missing=*]	
Statistics [NW/ W]		[Valid=3155 /-] [Invalid=3356 /-]	
Value	Label	Cases	Percentage
1	最近一個月	372	11.8%
2	最近半年	91	2.9%
3	每小時	3	0.1%
4	其他狀況	50	1.6%
8	不適用	2631	83.4%
9	不詳	8	0.3%
Sysmiss		3356	
Warning: these figures indicate the number of cases found in the data file. They cannot be interpreted as summary statistics of the population of interest.			

# d2a1: 你的所有收入(現金或現金+農作物), 大約是多少錢?(千元)			
Information		[Type= discrete] [Format=numeric] [Range= 0-999] [Missing=*]	
Statistics [NW/ W]		[Valid=3155 /-] [Invalid=3356 /-]	
Value	Label	Cases	Percentage
0		10	0.3%
1		11	0.3%
2		17	0.5%
3		17	0.5%
4		15	0.5%
5		25	0.8%
6		24	0.8%
7		4	0.1%
8		12	0.4%
9		10	0.3%
10		36	1.1%
11		2	0.1%
12		16	0.5%
13		6	0.2%
14		5	0.2%
15		44	1.4%
16		9	0.3%
17		5	0.2%
18		13	0.4%
19		3	0.1%
20		48	1.5%
21		1	0.0%
22		1	0.0%
23		1	0.0%
24		3	0.1%
25		10	0.3%
26		1	0.0%
28		2	0.1%
30		35	1.1%
32		2	0.1%
35		4	0.1%
36		2	0.1%
37		1	0.0%
38		1	0.0%
40		13	0.4%
45		4	0.1%
50		18	0.6%
52		1	0.0%
55		2	0.1%
60		7	0.2%
70		1	0.0%
75		1	0.0%
80		5	0.2%

# d2a1: 你的所有收入(現金或現金+農作物), 大約是多少錢?(千元)			
Value	Label	Cases	Percentage
100		11	0.3%
120		1	0.0%
130		1	0.0%
150		4	0.1%
200		2	0.1%
300		1	0.0%
400		3	0.1%
600		1	0.0%
777		5	0.2%
825		1	0.0%
830		1	0.0%
880		1	0.0%
888	不適用	2643	83.8%
990	99萬以上	0	
999	不詳	32	1.0%
Sysmiss		3356	
Warning: these figures indicate the number of cases found in the data file. They cannot be interpreted as summary statistics of the population of interest.			
# d2b: 你最近半年收成的農產品或收到的物品, 共值多少錢?(千元)			
Information	[Type= discrete] [Format=numeric] [Range= 0-999] [Missing=*]		
Statistics [NW/ W]	[Valid=3155 /-] [Invalid=3356 /-]		
Value	Label	Cases	Percentage
0		9	0.3%
1		3	0.1%
3		2	0.1%
4		3	0.1%
5		2	0.1%
6		1	0.0%
10		7	0.2%
12		2	0.1%
15		2	0.1%
18		1	0.0%
20		10	0.3%
24		1	0.0%
28		1	0.0%
30		12	0.4%
33		1	0.0%
35		1	0.0%
36		1	0.0%
40		8	0.3%
43		1	0.0%
45		1	0.0%
50		9	0.3%
60		1	0.0%
65		1	0.0%

# d2b: 你最近半年收成的農產品或收到的物品，共值多少錢?(千元)			
Value	Label	Cases	Percentage
70		2	0.1%
75		1	0.0%
80		2	0.1%
90		1	0.0%
100		5	0.2%
120		3	0.1%
160		1	0.0%
600		2	0.1%
772		1	0.0%
777	其他狀況	40	1.3%
888	不適用	2992	94.8%
990	99萬以上	0	
999	不詳	25	0.8%
Sysmiss		3356	
Warning: these figures indicate the number of cases found in the data file. They cannot be interpreted as summary statistics of the population of interest.			
# d3: 從你開始做這份工作之後，有沒有從全職工作變成部分時間?或從部分時間變成全職工作?			
Information	[Type= discrete] [Format=numeric] [Range= 0-9] [Missing=*]		
Statistics [NW/ W]	[Valid=3155 /-] [Invalid=3356 /-]		
Value	Label	Cases	Percentage
0	沒有(跳問D5)	575	18.2%
1	有	57	1.8%
8	不適用	2523	80.0%
9	不詳	0	
Sysmiss		3356	
Warning: these figures indicate the number of cases found in the data file. They cannot be interpreted as summary statistics of the population of interest.			
# d3a1: 你最後一次改變工作時，是在什麼時候?民國年			
Information	[Type= discrete] [Format=numeric] [Range= 0-99] [Missing=*]		
Statistics [NW/ W]	[Valid=3155 /-] [Invalid=3356 /-]		
Value	Label	Cases	Percentage
0	受訪者以另個單位回答	33	1.0%
63		1	0.0%
69		1	0.0%
70		1	0.0%
72		3	0.1%
76		2	0.1%
77		1	0.0%
78		3	0.1%
79		5	0.2%
80		3	0.1%
81		1	0.0%
82		2	0.1%
88	不適用	3099	98.2%
99	不詳	0	
Sysmiss		3356	

# d3a1: 你最後一次改變工作時，是在什麼時候?民國年			
Warning: these figures indicate the number of cases found in the data file. They cannot be interpreted as summary statistics of the population of interest.			
# d3a2: 你最後一次改變工作時，是在什麼時候?幾年之前			
Information	[Type= discrete] [Format=numeric] [Range= 0-99] [Missing=*]		
Statistics [NW/ W]	[Valid=3155 /-] [Invalid=3356 /-]		
Value	Label	Cases	Percentage
0	受訪者以另個單位回答	42	1.3%
2		1	0.0%
3		4	0.1%
5		2	0.1%
6		1	0.0%
7		1	0.0%
10		4	0.1%
15		1	0.0%
88	不適用	3099	98.2%
99	不詳	0	
Sysmiss		3356	
Warning: these figures indicate the number of cases found in the data file. They cannot be interpreted as summary statistics of the population of interest.			
# d3a3: 你最後一次改變工作時，是在什麼時候?幾歲的時候			
Information	[Type= discrete] [Format=numeric] [Range= 0-99] [Missing=*]		
Statistics [NW/ W]	[Valid=3155 /-] [Invalid=3356 /-]		
Value	Label	Cases	Percentage
0	受訪者以另個單位回答	37	1.2%
32		1	0.0%
48		1	0.0%
50		5	0.2%
56		1	0.0%
60		6	0.2%
63		2	0.1%
64		1	0.0%
70		1	0.0%
77		1	0.0%
88	不適用	3099	98.2%
99	不詳	0	
Sysmiss		3356	
Warning: these figures indicate the number of cases found in the data file. They cannot be interpreted as summary statistics of the population of interest.			
# d3b: 在(d3a回答的日期)之前，你做的是全職工作，還是部份時間?			
Information	[Type= discrete] [Format=numeric] [Range= 1-9] [Missing=*]		
Statistics [NW/ W]	[Valid=3155 /-] [Invalid=3356 /-]		
Value	Label	Cases	Percentage
1	全職工作	51	1.6%
2	部份時間工作(跳問D4b)	6	0.2%
8	不適用	3098	98.2%
9	不詳	0	
Sysmiss		3356	

# d3b: 在(d3a回答的日期)之前，你做的是全職工作，還是部份時間？			
Warning: these figures indicate the number of cases found in the data file. They cannot be interpreted as summary statistics of the population of interest.			
# d4a1: 對由全職工作改為部分時間者:工作的要求太高，體能負荷不了			
Information	[Type= discrete] [Format=numeric] [Range= 0-9] [Missing=*]		
Statistics [NW/ W]	[Valid=3155 /-] [Invalid=3356 /-]		
Value	Label	Cases	Percentage
0	否	40	1.3%
1	是	12	0.4%
8	不適用	3103	98.4%
9	不詳	0	
Sysmiss		3356	
Warning: these figures indicate the number of cases found in the data file. They cannot be interpreted as summary statistics of the population of interest.			
# d4a2: 對由全職工作改為部分時間者:健康問題			
Information	[Type= discrete] [Format=numeric] [Range= 0-9] [Missing=*]		
Statistics [NW/ W]	[Valid=22 /-] [Invalid=6489 /-]		
Value	Label	Cases	Percentage
0	否	0	
1	是	22	100.0%
8	不適用	0	
9	不詳	0	
Sysmiss		6489	
Warning: these figures indicate the number of cases found in the data file. They cannot be interpreted as summary statistics of the population of interest.			
# d4a2_1: 對由全職工作改為部分時間者:那些健康問題？			
Information	[Type= discrete] [Format=numeric] [Range= 1-99] [Missing=*]		
Statistics [NW/ W]	[Valid=3152 /-] [Invalid=3359 /-]		
Value	Label	Cases	Percentage
1	生病	10	0.3%
2	意外傷害	1	0.0%
3	工作勞累需休息	7	0.2%
4	職業傷害	0	
7	其他	2	0.1%
88	不適用	3130	99.3%
99	不詳	2	0.1%
Sysmiss		3359	
Warning: these figures indicate the number of cases found in the data file. They cannot be interpreted as summary statistics of the population of interest.			
# d4a3: 對由全職工作改為部分時間者:老闆或主管要求減少工時			
Information	[Type= discrete] [Format=numeric] [Range= 0-9] [Missing=*]		
Statistics [NW/ W]	[Valid=3155 /-] [Invalid=3356 /-]		
Value	Label	Cases	Percentage
0	否	51	1.6%
1	是	1	0.0%
8	不適用	3103	98.4%
9	不詳	0	
Sysmiss		3356	
Warning: these figures indicate the number of cases found in the data file. They cannot be interpreted as summary statistics of the population of interest.			

# d4a4: 對由全職工作改為部分時間者:家庭因素			
Information	[Type= discrete] [Format=numeric] [Range= 0-9] [Missing=*]		
Statistics [NW/ W]	[Valid=3155 /-] [Invalid=3356 /-]		
Value	Label	Cases	Percentage
0	否	43	1.4%
1	是	9	0.3%
8	不適用	3103	98.4%
9	不詳	0	
Sysmiss		3356	
Warning: these figures indicate the number of cases found in the data file. They cannot be interpreted as summary statistics of the population of interest.			
# d4a5: 對由全職工作改為部分時間者:其他因素			
Information	[Type= discrete] [Format=numeric] [Range= 0-9] [Missing=*]		
Statistics [NW/ W]	[Valid=52 /-] [Invalid=6459 /-]		
Value	Label	Cases	Percentage
0	否	35	67.3%
1	是	17	32.7%
8	不適用	0	
9	不詳	0	
Sysmiss		6459	
Warning: these figures indicate the number of cases found in the data file. They cannot be interpreted as summary statistics of the population of interest.			
# d4a5_1: 對由全職工作改為部分時間者:那些其他因素?			
Information	[Type= discrete] [Format=numeric] [Range= 0-99] [Missing=*]		
Statistics [NW/ W]	[Valid=3154 /-] [Invalid=3357 /-]		
Value	Label	Cases	Percentage
0	沒有理由或說不出	5	0.2%
1	錢夠多了	0	
2	有其他工作或事業	1	0.0%
3	年紀大了	3	0.1%
7	其他	13	0.4%
88	不適用	3132	99.3%
99	不詳	0	
Sysmiss		3357	
Warning: these figures indicate the number of cases found in the data file. They cannot be interpreted as summary statistics of the population of interest.			
# d4b1: 對由部分時間改為全職工作者:打發時間, 不然無聊			
Information	[Type= discrete] [Format=numeric] [Range= 0-9] [Missing=*]		
Statistics [NW/ W]	[Valid=3155 /-] [Invalid=3356 /-]		
Value	Label	Cases	Percentage
0	否	3	0.1%
1	是	5	0.2%
8	不適用	3147	99.7%
9	不詳	0	
Sysmiss		3356	
Warning: these figures indicate the number of cases found in the data file. They cannot be interpreted as summary statistics of the population of interest.			

# d4b2: 對由部分時間改為全職工作者:生意(企業)好, 需要多加時間			
Information	[Type= discrete] [Format=numeric] [Range= 0-9] [Missing=*]		
Statistics [NW/ W]	[Valid=3155 /-] [Invalid=3356 /-]		
Value	Label	Cases	Percentage
0	否	7	0.2%
1	是	1	0.0%
8	不適用	3147	99.7%
9	不詳	0	
Sysmiss		3356	
Warning: these figures indicate the number of cases found in the data file. They cannot be interpreted as summary statistics of the population of interest.			
# d4b3: 對由部分時間改為全職工作者:需要錢(財務因素)			
Information	[Type= discrete] [Format=numeric] [Range= 0-9] [Missing=*]		
Statistics [NW/ W]	[Valid=3155 /-] [Invalid=3356 /-]		
Value	Label	Cases	Percentage
0	否	6	0.2%
1	是	2	0.1%
8	不適用	3147	99.7%
9	不詳	0	
Sysmiss		3356	
Warning: these figures indicate the number of cases found in the data file. They cannot be interpreted as summary statistics of the population of interest.			
# d4b4: 對由部分時間改為全職工作者:其他因素			
Information	[Type= discrete] [Format=numeric] [Range= 0-9] [Missing=*]		
Statistics [NW/ W]	[Valid=8 /-] [Invalid=6503 /-]		
Value	Label	Cases	Percentage
0	否	8	100.0%
1	是	0	
8	不適用	0	
9	不詳	0	
Sysmiss		6503	
Warning: these figures indicate the number of cases found in the data file. They cannot be interpreted as summary statistics of the population of interest.			
# d4b4_1: 對由部分時間改為全職工作者:那些其他因素?			
Information	[Type= discrete] [Format=numeric] [Range= 0-99] [Missing=*]		
Statistics [NW/ W]	[Valid=3155 /-] [Invalid=3356 /-]		
Value	Label	Cases	Percentage
0	否	4	0.1%
1	老闆要求	0	
2	公司人手不足	0	
3	換工作	0	
7	其他	0	
88	不適用	3151	99.9%
99	不詳	0	
Sysmiss		3356	
Warning: these figures indicate the number of cases found in the data file. They cannot be interpreted as summary statistics of the population of interest.			

# d5a: 你對你的工作環境是否還算滿意？			
Information	[Type= discrete] [Format=numeric] [Range= 0-9] [Missing=*]		
Statistics [NW/ W]	[Valid=3155 /-] [Invalid=3356 /-]		
Value	Label	Cases	Percentage
0	否	32	<div><div></div></div> 1.0%
1	是	535	<div><div></div></div> 17.0%
7	其他反應	17	<div><div></div></div> 0.5%
8	不適用	2571	<div><div></div></div> 81.5%
9	不詳	0	
Sysmiss		3356	
Warning: these figures indicate the number of cases found in the data file. They cannot be interpreted as summary statistics of the population of interest.			
# d5b: 你的工作是否常常需要你做一些粗重(吃力)的事嗎？			
Information	[Type= discrete] [Format=numeric] [Range= 0-9] [Missing=*]		
Statistics [NW/ W]	[Valid=3155 /-] [Invalid=3356 /-]		
Value	Label	Cases	Percentage
0	否	371	<div><div></div></div> 11.8%
1	是	235	<div><div></div></div> 7.4%
7	其他反應	2	<div><div></div></div> 0.1%
8	不適用	2547	<div><div></div></div> 80.7%
9	不詳	0	
Sysmiss		3356	
Warning: these figures indicate the number of cases found in the data file. They cannot be interpreted as summary statistics of the population of interest.			
# d5c: 你跟你一起工作的人是否合得來？			
Information	[Type= discrete] [Format=numeric] [Range= 0-9] [Missing=*]		
Statistics [NW/ W]	[Valid=3155 /-] [Invalid=3356 /-]		
Value	Label	Cases	Percentage
0	否	6	<div><div></div></div> 0.2%
1	是	392	<div><div></div></div> 12.4%
7	其他反應	7	<div><div></div></div> 0.2%
8	不適用	2749	<div><div></div></div> 87.1%
9	不詳	1	<div><div></div></div> 0.0%
Sysmiss		3356	
Warning: these figures indicate the number of cases found in the data file. They cannot be interpreted as summary statistics of the population of interest.			
# d5d: 你是否對自己的工作有自主權?(可以決定要怎麼做工作)			
Information	[Type= discrete] [Format=numeric] [Range= 0-9] [Missing=*]		
Statistics [NW/ W]	[Valid=3155 /-] [Invalid=3356 /-]		
Value	Label	Cases	Percentage
0	否	117	<div><div></div></div> 3.7%
1	是	469	<div><div></div></div> 14.9%
7	其他反應	3	<div><div></div></div> 0.1%
8	不適用	2565	<div><div></div></div> 81.3%
9	不詳	1	<div><div></div></div> 0.0%
Sysmiss		3356	
Warning: these figures indicate the number of cases found in the data file. They cannot be interpreted as summary statistics of the population of interest.			

# d6a: 你的老闆會不會把升遷的機會優先考慮年青同事呢?			
Information	[Type= discrete] [Format=numeric] [Range= 1-9] [Missing=*]		
Statistics [NW/ W]	[Valid=3155 /-] [Invalid=3356 /-]		
Value	Label	Cases	Percentage
1	會(很同意)	18	0.6%
2	有時候會(同意)	19	0.6%
3	不會(很不同意)	62	2.0%
4	其他反應	115	3.6%
8	不適用	2938	93.1%
9	不詳	3	0.1%
Sysmiss		3356	
Warning: these figures indicate the number of cases found in the data file. They cannot be interpreted as summary statistics of the population of interest.			
# d6b: 你的同事會不會讓你覺得年齡大的人都應該退休了?			
Information	[Type= discrete] [Format=numeric] [Range= 1-9] [Missing=*]		
Statistics [NW/ W]	[Valid=3155 /-] [Invalid=3356 /-]		
Value	Label	Cases	Percentage
1	會(很同意)	14	0.4%
2	有時候會(同意)	22	0.7%
3	不會(很不同意)	128	4.1%
4	其他反應	60	1.9%
8	不適用	2929	92.8%
9	不詳	2	0.1%
Sysmiss		3356	
Warning: these figures indicate the number of cases found in the data file. They cannot be interpreted as summary statistics of the population of interest.			
# d6c: 你的老闆會不會讓你覺得你做這份工作年齡太大了些?			
Information	[Type= discrete] [Format=numeric] [Range= 1-9] [Missing=*]		
Statistics [NW/ W]	[Valid=3155 /-] [Invalid=3356 /-]		
Value	Label	Cases	Percentage
1	會(很同意)	4	0.1%
2	有時候會(同意)	22	0.7%
3	不會(很不同意)	161	5.1%
4	其他反應	43	1.4%
8	不適用	2924	92.7%
9	不詳	1	0.0%
Sysmiss		3356	
Warning: these figures indicate the number of cases found in the data file. They cannot be interpreted as summary statistics of the population of interest.			
# d7: 請問你幫忙做哪些事情?			
Information	[Type= discrete] [Format=numeric] [Range= 1-99] [Missing=*]		
Statistics [NW/ W]	[Valid=3155 /-] [Invalid=3356 /-]		
Value	Label	Cases	Percentage
1	家管(煮飯、買菜、照顧小孩等家務)	505	16.0%
2	幫子女做生意、看店	28	0.9%
3	幫忙務農事(播種、放水等)	67	2.1%
4	第一項和第二項	6	0.2%

# d7: 請問你幫忙做哪些事情?			
Value	Label	Cases	Percentage
5	第一項和第三項	16	0.5%
6	第二項和第三項	3	0.1%
7	其他組合	2	0.1%
88	不適用	2522	79.9%
99	不詳	6	0.2%
Sysmiss		3356	
Warning: these figures indicate the number of cases found in the data file. They cannot be interpreted as summary statistics of the population of interest.			

# d7a: 你通常一個星期花多少時間在做這些事?小時			
Information		[Type= discrete] [Format=numeric] [Range= 2-99] [Missing=*]	
Statistics [NW/ W]		[Valid=3155 /-] [Invalid=3356 /-]	
Value	Label	Cases	Percentage
2		2	0.1%
3		6	0.2%
4		12	0.4%
5		9	0.3%
6		5	0.2%
7		29	0.9%
8		15	0.5%
10		19	0.6%
11		4	0.1%
12		15	0.5%
13		2	0.1%
14		63	2.0%
15		18	0.6%
16		3	0.1%
17		1	0.0%
18		11	0.3%
20		29	0.9%
21		69	2.2%
22		2	0.1%
23		1	0.0%
24		10	0.3%
25		12	0.4%
26		1	0.0%
27		2	0.1%
28		69	2.2%
30		39	1.2%
34		2	0.1%
35		32	1.0%
36		4	0.1%
37		1	0.0%
40		14	0.4%
42		28	0.9%
44		1	0.0%
45		2	0.1%
48		15	0.5%
49		1	0.0%
50		15	0.5%
52		1	0.0%
56		16	0.5%
60		3	0.1%
63		1	0.0%
70		9	0.3%
77	不一定、很難說	10	0.3%

# d7a: 你通常一個星期花多少時間在做這些事?小時			
Value	Label	Cases	Percentage
80		2	0.1%
84		3	0.1%
88	不適用	2533	<div></div> 80.3%
98		3	0.1%
99	不詳	11	0.3%
Sysmiss		3356	
Warning: these figures indicate the number of cases found in the data file. They cannot be interpreted as summary statistics of the population of interest.			
# d7b: 你做這些工作有沒有得到一些錢或物品?			
Information	[Type= discrete] [Format=numeric] [Range= 0-9] [Missing=*]		
Statistics [NW/ W]	[Valid=3155 /-] [Invalid=3356 /-]		
Value	Label	Cases	Percentage
0	沒有(跳問D8)	547	<div></div> 17.3%
1	有	79	<div></div> 2.5%
8	不適用	2527	<div></div> 80.1%
9	不詳	2	0.1%
Sysmiss		3356	
Warning: these figures indicate the number of cases found in the data file. They cannot be interpreted as summary statistics of the population of interest.			
# d7b1_1: 你有沒有得到現金?			
Information	[Type= discrete] [Format=numeric] [Range= 0-9] [Missing=*]		
Statistics [NW/ W]	[Valid=3155 /-] [Invalid=3356 /-]		
Value	Label	Cases	Percentage
0	沒有	14	<div></div> 0.4%
1	有	65	<div></div> 2.1%
8	不適用	3074	<div></div> 97.4%
9	不詳	2	0.1%
Sysmiss		3356	
Warning: these figures indicate the number of cases found in the data file. They cannot be interpreted as summary statistics of the population of interest.			
# d7b1_2: 你有沒有得到部分農作物?			
Information	[Type= discrete] [Format=numeric] [Range= 0-9] [Missing=*]		
Statistics [NW/ W]	[Valid=3155 /-] [Invalid=3356 /-]		
Value	Label	Cases	Percentage
0	沒有	64	<div></div> 2.0%
1	有	15	<div></div> 0.5%
8	不適用	3074	<div></div> 97.4%
9	不詳	2	0.1%
Sysmiss		3356	
Warning: these figures indicate the number of cases found in the data file. They cannot be interpreted as summary statistics of the population of interest.			
# d7b1_3: 你有沒有分到紅利?			
Information	[Type= discrete] [Format=numeric] [Range= 0-9] [Missing=*]		
Statistics [NW/ W]	[Valid=3155 /-] [Invalid=3356 /-]		
Value	Label	Cases	Percentage
0	沒有	78	<div></div> 2.5%

# d7b1_3: 你有沒有分到紅利？			
Value	Label	Cases	Percentage
1	有	1	0.0%
8	不適用	3074	97.4%
9	不詳	2	0.1%
Sysmiss		3356	
Warning: these figures indicate the number of cases found in the data file. They cannot be interpreted as summary statistics of the population of interest.			
# d7b1_4: 你有沒有得到其他酬勞？			
Information	[Type= discrete] [Format=numeric] [Range= 0-99] [Missing=*]		
Statistics [NW/ W]	[Valid=3155 /-] [Invalid=3356 /-]		
Value	Label	Cases	Percentage
0	沒有	77	2.4%
1	禮品	0	
2	贈予	1	0.0%
77	其他	1	0.0%
88	不適用	3074	97.4%
99	不詳	2	0.1%
Sysmiss		3356	
Warning: these figures indicate the number of cases found in the data file. They cannot be interpreted as summary statistics of the population of interest.			
# d7b2: 你上個月得到的收入或收成，總共值多少錢？			
Information	[Type= discrete] [Format=numeric] [Range= 0-99999] [Missing=*]		
Statistics [NW/ W]	[Valid=3155 /-] [Invalid=3356 /-]		
Value	Label	Cases	Percentage
0		4	0.1%
5		1	0.0%
8		1	0.0%
10		1	0.0%
500		1	0.0%
1000		1	0.0%
1200		1	0.0%
1500		2	0.1%
2000		6	0.2%
3000		12	0.4%
4500		1	0.0%
5000		12	0.4%
6000		5	0.2%
10000		10	0.3%
12000		1	0.0%
15000		5	0.2%
18000		1	0.0%
20000		2	0.1%
22000		1	0.0%
25000		1	0.0%
30000		1	0.0%
50000		1	0.0%
70000		1	0.0%

# d7b2: 你上個月得到的收入或收成，總共值多少錢？			
Value	Label	Cases	Percentage
80000		1	0.0%
83000		1	0.0%
88880		1	0.0%
88881		1	0.0%
88888	不適用	3074	97.4%
99990	9萬以上	0	
99999	不詳	5	0.2%
Sysmiss		3356	
Warning: these figures indicate the number of cases found in the data file. They cannot be interpreted as summary statistics of the population of interest.			
# d8: 你以前有沒有在自己的或別人的農地或是企業(生意)裡工作過？			
Information	[Type= discrete] [Format=numeric] [Range= 0-9] [Missing=*]		
Statistics [NW/ W]	[Valid=3155 /-] [Invalid=3356 /-]		
Value	Label	Cases	Percentage
0	沒有(跳問D23)	594	18.8%
1	有	1933	61.3%
8	不適用	627	19.9%
9	不詳	1	0.0%
Sysmiss		3356	
Warning: these figures indicate the number of cases found in the data file. They cannot be interpreted as summary statistics of the population of interest.			
# d8a1: 你最近(最後)的一份工作是什麼時候開始的?民國年			
Information	[Type= discrete] [Format=numeric] [Range= 5-99] [Missing=*]		
Statistics [NW/ W]	[Valid=2025 /-] [Invalid=4486 /-]		
Value	Label	Cases	Percentage
5		2	0.1%
6		2	0.1%
7		2	0.1%
8		5	0.2%
10		1	0.0%
11		3	0.1%
12		5	0.2%
13		1	0.0%
14		3	0.1%
15		5	0.2%
16		2	0.1%
17		3	0.1%
18		7	0.3%
19		5	0.2%
20		5	0.2%
21		10	0.5%
22		8	0.4%
23		10	0.5%
24		12	0.6%
25		14	0.7%
26		8	0.4%

d8a1: 你最近(最後)的一份工作是什麼時候開始的?民國年

Value	Label	Cases	Percentage
27		20	1.0%
28		15	0.7%
29		19	0.9%
30		20	1.0%
31		16	0.8%
32		21	1.0%
33		25	1.2%
34		21	1.0%
35		17	0.8%
36		16	0.8%
37		23	1.1%
38		21	1.0%
39		19	0.9%
40		14	0.7%
41		5	0.2%
42		14	0.7%
43		12	0.6%
44		4	0.2%
45		15	0.7%
46		4	0.2%
47		6	0.3%
48		8	0.4%
49		2	0.1%
50		9	0.4%
51		11	0.5%
52		11	0.5%
53		8	0.4%
54		10	0.5%
55		8	0.4%
56		6	0.3%
57		14	0.7%
58		10	0.5%
59		14	0.7%
60		17	0.8%
61		9	0.4%
62		15	0.7%
63		20	1.0%
64		18	0.9%
65		8	0.4%
66		17	0.8%
67		24	1.2%
68		12	0.6%
69		7	0.3%
70		9	0.4%
71		11	0.5%

# d8a1: 你最近(最後)的一份工作是什麼時候開始的?民國年			
Value	Label	Cases	Percentage
72		6	0.3%
73		9	0.4%
74		12	0.6%
75		8	0.4%
76		4	0.2%
77		3	0.1%
78		8	0.4%
79		3	0.1%
80		8	0.4%
81		2	0.1%
82		1	0.0%
88	不適用	1242	61.3%
99	不詳	1	0.0%
Sysmiss		4486	
Warning: these figures indicate the number of cases found in the data file. They cannot be interpreted as summary statistics of the population of interest.			
# d8a2: 你最近(最後)的一份工作是什麼時候開始的?歲			
Information	[Type= discrete] [Format=numeric] [Range= 6-99] [Missing=*]		
Statistics [NW/ W]	[Valid=2442 /-] [Invalid=4069 /-]		
Value	Label	Cases	Percentage
6		4	0.2%
7		6	0.2%
8		10	0.4%
9		3	0.1%
10		21	0.9%
11		5	0.2%
12		22	0.9%
13		25	1.0%
14		27	1.1%
15		83	3.4%
16		61	2.5%
17		51	2.1%
18		71	2.9%
19		21	0.9%
20		137	5.6%
21		38	1.6%
22		38	1.6%
23		31	1.3%
24		28	1.1%
25		45	1.8%
26		19	0.8%
27		9	0.4%
28		15	0.6%
29		10	0.4%
30		41	1.7%

d8a2: 你最近(最後)的一份工作是什麼時候開始的?歲

Value	Label	Cases	Percentage
31		10	0.4%
32		13	0.5%
33		4	0.2%
34		6	0.2%
35		22	0.9%
36		10	0.4%
37		6	0.2%
38		9	0.4%
39		6	0.2%
40		44	1.8%
41		4	0.2%
42		12	0.5%
43		10	0.4%
44		7	0.3%
45		29	1.2%
46		4	0.2%
47		9	0.4%
48		22	0.9%
49		5	0.2%
50		23	0.9%
51		6	0.2%
52		17	0.7%
53		6	0.2%
54		9	0.4%
55		11	0.5%
56		6	0.2%
57		8	0.3%
58		9	0.4%
59		3	0.1%
60		15	0.6%
61		2	0.1%
62		7	0.3%
63		4	0.2%
64		4	0.2%
65		4	0.2%
66		2	0.1%
67		2	0.1%
68		2	0.1%
69		1	0.0%
70		1	0.0%
73		1	0.0%
88	不適用	1246	51.0%
99	不詳	0	
Sysmiss		4069	

Warning: these figures indicate the number of cases found in the data file. They cannot be interpreted as summary statistics of the population of interest.

# d8b1: 你是什麼時候停止你最後一份工作的?民國年			
Information		[Type= discrete] [Format=numeric] [Range= 21-99] [Missing=*]	
Statistics [NW/ W]		[Valid=2157 /-] [Invalid=4354 /-]	
Value	Label	Cases	Percentage
21		1	0.0%
29		1	0.0%
32		1	0.0%
34		2	0.1%
35		2	0.1%
37		1	0.0%
38		2	0.1%
41		1	0.0%
42		2	0.1%
44		3	0.1%
47		2	0.1%
48		2	0.1%
49		2	0.1%
50		2	0.1%
51		1	0.0%
52		5	0.2%
53		1	0.0%
54		5	0.2%
55		4	0.2%
56		5	0.2%
57		7	0.3%
58		9	0.4%
59		5	0.2%
60		17	0.8%
61		11	0.5%
62		21	1.0%
63		13	0.6%
64		24	1.1%
65		22	1.0%
66		16	0.7%
67		25	1.2%
68		33	1.5%
69		22	1.0%
70		42	1.9%
71		21	1.0%
72		55	2.5%
73		31	1.4%
74		50	2.3%
75		36	1.7%
76		55	2.5%
77		62	2.9%
78		68	3.2%
79		55	2.5%

# d8b1: 你是什麼時候停止你最後一份工作的?民國年			
Value	Label	Cases	Percentage
80		61	<div><div></div></div> 2.8%
81		73	<div><div></div></div> 3.4%
82		26	<div><div></div></div> 1.2%
88	不適用	1252	<div><div></div></div> 58.0%
99	不詳	0	
Sysmiss		4354	
Warning: these figures indicate the number of cases found in the data file. They cannot be interpreted as summary statistics of the population of interest.			
# d8b2: 你是什麼時候停止你最後一份工作的?歲			
Information	[Type= discrete] [Format=numeric] [Range= 18-99] [Missing=*]		
Statistics [NW/ W]	[Valid=2337 /-] [Invalid=4174 /-]		
Value	Label	Cases	Percentage
18		1	0.0%
20		2	0.1%
21		1	0.0%
22		1	0.0%
23		3	0.1%
29		2	0.1%
30		1	0.0%
31		1	0.0%
32		3	0.1%
34		1	0.0%
35		1	0.0%
36		1	0.0%
37		2	0.1%
38		3	0.1%
39		1	0.0%
40		14	0.6%
42		1	0.0%
43		2	0.1%
44		2	0.1%
45		10	0.4%
47		4	0.2%
48		14	0.6%
49		6	0.3%
50		55	2.4%
51		4	0.2%
52		18	0.8%
53		14	0.6%
54		20	0.9%
55		59	2.5%
56		18	0.8%
57		21	0.9%
58		40	1.7%
59		22	0.9%

d8b2: 你是什麼時候停止你最後一份工作的?歲

Value	Label	Cases	Percentage
60		158	6.8%
61		43	1.8%
62		46	2.0%
63		31	1.3%
64		31	1.3%
65		121	5.2%
66		42	1.8%
67		32	1.4%
68		32	1.4%
69		16	0.7%
70		78	3.3%
71		14	0.6%
72		17	0.7%
73		6	0.3%
74		12	0.5%
75		16	0.7%
76		3	0.1%
77		7	0.3%
78		11	0.5%
79		2	0.1%
80		11	0.5%
81		1	0.0%
82		3	0.1%
83		1	0.0%
84		2	0.1%
85		1	0.0%
88	不適用	1252	53.6%
99	不詳	0	
Sysmiss		4174	

Warning: these figures indicate the number of cases found in the data file. They cannot be interpreted as summary statistics of the population of interest.

d9: 你那時的工作職務是什麼?

Information	[Type= discrete] [Format=numeric] [Range= 0-99] [Missing=*]		
Statistics [NW/ W]	[Valid=3155 /-] [Invalid=3356 /-]		
Value	Label	Cases	Percentage
0	職業性質不知道, 職業無法歸類	1	0.0%
1	醫生、專科、牙醫	5	0.2%
2	大專主畢業之工程師(土木、機械、化工)、程式設計師(員)	4	0.1%
3	中學以上的教員(包括大專教師)	15	0.5%
4	小學教員、幼稚園、托兒所教師	22	0.7%
5	律師與法官(法院的檢察官、推事、庭長及院長)	2	0.1%
6	會計師(會計事務所)、代書	1	0.0%
7	藥劑師、護士、醫藥技術人員、眼鏡及各種光學儀器製造者	9	0.3%
8	化學家、物理學家、地理學家、經濟學家等科學家	0	
9	藝術家、音樂家、作家、建築師、新聞記者	1	0.0%

d9: 你那時的工作職務是什麼？

Value	Label	Cases	Percentage
10	其他專業性，或技術性的專家「運動家、宗教家、娛樂家、（演員）、	9	0.3%
11	零售商(除了手工藝及食物以外的小型店鋪)	35	1.1%
12	食物店老闆(雜貨店、麵包店、有店面的生意)小餐館老闆	27	0.9%
13	批發商或製造商(大小工廠的董事長或老闆)、大規模零售店老闆	40	1.3%
14	?	20	0.6%
15	公家機構中的主管(不是職員，可發佈命令者)	28	0.9%
16	軍官(官階高者，自少尉以上)	28	0.9%
17	營造商、包商、土木建築工程公司經營者	11	0.3%
18	其他自營事業業者(服務或修理方面如：理髮店東、修車店東)	24	0.8%
19	其他經理或單位主管(職位未指明)	5	0.2%
20	監工、監督、督查	3	0.1%
21	秘書(私人機構)	3	0.1%
22	會計員(私人機構)	7	0.2%
23	除了秘書、會計員以外的職員(受命令但可以自作主張者)(私人機構)	10	0.3%
24	其他職員(私人機構中，奉命行事的低地位職員或辦事員)	13	0.4%
25	秘書(公家機構)	6	0.2%
26	會計員(公家機構)	5	0.2%
27	秘書、會計員以外的職員(幹事、技佐以上)(公家機構)、士官長	97	3.1%
28	?	16	0.5%
31	零售店鋪的店員(食物店或吃店除外)	3	0.1%
32	食物店的店員(市場中魚攤、肉攤、菜攤、糖果麵包店、雜貨店)	13	0.4%
33	攤販(流動攤販或固定攤販，但沒有店面的，如水果攤、麵攤、路旁	59	1.9%
34	高級推銷員(保險公司、房地產、工廠代表))	1	0.0%
35	其他推銷員(地位不詳者)	1	0.0%
36	漢醫、接骨師	1	0.0%
40	印刷工	3	0.1%
41	?	29	0.9%
42	建築業中的高技術工匠(木匠、電氣匠等)	13	0.4%
43	建築業中的低技術工匠(泥瓦匠、油漆匠、修理水管或裝置)	32	1.0%
44	?	11	0.3%
45	收音機、電視機、電報機等技術人員	2	0.1%
46	汽車機械工(飛機)	4	0.1%
47	工頭(工廠的工人、領班)	12	0.4%
48	其他技術工人或有手工藝者、公家機構之「技工」	43	1.4%
49	技術工作的學徒	0	
51	?	60	1.9%
52	私人雇用的司機(私家汽車司機、公司交通司機)(載固定人數的)	5	0.2%
53	?	13	0.4%
54	司機(未指明)	9	0.3%
55	軍人(上士以下)	34	1.1%

# d9: 你那時的工作職務是什麼？			
Value	Label	Cases	Percentage
56	其他半技術工人	9	0.3%
57	三輪車夫，或其他小型送貨車夫(托板車、馬達三輪車、鐵牛車)、挖	7	0.2%
60	工友、跑腿、打雜(辦公室)	26	0.8%
61	理髮師、美容師	0	
62	廚師、侍者(男服務生、女服務生)	17	0.5%
63	女佣人、男僕人、醫院中的專責護士(特別護士)	17	0.5%
64	清道夫、擦鞋匠、收集垃圾者	5	0.2%
65	警察、消防隊員	14	0.4%
66	警衛(工廠、學校)值更者(夜間看守者)	20	0.6%
67	其他服務業工作者	40	1.3%
68	守門者(或管理員)	23	0.7%
70	都市勞動者(未指明)	3	0.1%
71	無技術的建築業工作者(如小工)	5	0.2%
72	草坪保管者、園丁	2	0.1%
73	公路和鐵路修護者	1	0.0%
74	紅帽子(火車站、機場的推送行李者)	1	0.0%
75	其他零工、散工、臨時工、家庭副業	49	1.6%
76	收買破銅爛鐵	6	0.2%
77	交通業中無技術的人(船員、捆工、碼頭工人)	8	0.3%
78	一般体力工、非技術工	31	1.0%
81	自耕農(種花、種菜、養豬)	657	20.8%
82	農場經營者	4	0.1%
83	地主	0	
84	農工(受雇)	99	3.1%
85	農夫(未指明)	3	0.1%
86	漁夫(船主或指揮者)	11	0.3%
87	漁夫(被僱來打漁者)	14	0.4%
88	不適用	1280	40.6%
89	林場工人	2	0.1%
90	退休(太老了不能再工作)	0	
91	失業(能工作、想工作、尚未再找到工作)	0	
92	無工作能力	0	
93	學生	0	
94	家管(家庭主婦)	2	0.1%
95	服役(義務兵役)	0	
96	季節性(週期性)休業、暫時停工	0	
97	其他原因無業	0	
98	不適用	0	
99	無回答	4	0.1%
Sysmiss		3356	
Warning: these figures indicate the number of cases found in the data file. They cannot be interpreted as summary statistics of the population of interest.			
# d9a: 你工作的地方做些什麼呢？			
Information	[Type= discrete] [Format=numeric] [Range= 1-99] [Missing=*]		
Statistics [NW/ W]	[Valid=3152 /-] [Invalid=3359 /-]		

# d9a: 你工作的地方做些什麼呢?			
Value	Label	Cases	Percentage
1	農林漁牧狩獵業農、牧、牧獵業、林業、伐木業、漁業	800	<div><div></div></div> 25.4%
2	礦業及土石採取業煤礦業、石油、天然氣及地熱礦業、金屬礦業、	21	<div><div></div></div> 0.7%
3	製造業食品、菸草製造業、紡織業、成衣及服飾品、皮革皮毛及其	255	<div><div></div></div> 8.1%
4	水電燃氣業電力供應業、氣體燃料供應業、暖氣及熱水供應業、自	5	<div><div></div></div> 0.2%
5	營造業土木工程業、建築工程業、電路及管道工程業、油漆、粉刷	72	<div><div></div></div> 2.3%
6	商業批發業、零售業、綜合零售業、國際貿易業、飲食業	177	<div><div></div></div> 5.6%
7	?	61	<div><div></div></div> 1.9%
8	金融、保險及不動產業金融業、政券業及期貨、保險業、不動產	11	<div><div></div></div> 0.3%
9	工商服務業法律及會計服務業、土木建築服務業、商品經紀業、顧	15	<div><div></div></div> 0.5%
10	社會服務及個人服務業環境衛生及污染防治服務業、社會服務業、	230	<div><div></div></div> 7.3%
11	?	214	<div><div></div></div> 6.8%
12	其他不能歸類之行業	8	<div><div></div></div> 0.3%
88	不適用	1281	<div><div></div></div> 40.6%
99	不詳	2	<div><div></div></div> 0.1%
Sysmiss		3359	
Warning: these figures indicate the number of cases found in the data file. They cannot be interpreted as summary statistics of the population of interest.			
# d9b: 這份土地或企業(生意)是屬於誰呢?(業主或老闆)			
Information	[Type= discrete] [Format=numeric] [Range= 1-9] [Missing=*]		
Statistics [NW/ W]	[Valid=3155 /-] [Invalid=3356 /-]		
Value	Label	Cases	Percentage
1	自己或配偶的	873	<div><div></div></div> 27.7%
2	家族擁有的	72	<div><div></div></div> 2.3%
3	私人企業或行號	551	<div><div></div></div> 17.5%
4	政府單位或公營事業	400	<div><div></div></div> 12.7%
5	其他	8	<div><div></div></div> 0.3%
8	不適用	1247	<div><div></div></div> 39.5%
9	不詳	4	<div><div></div></div> 0.1%
Sysmiss		3356	
Warning: these figures indicate the number of cases found in the data file. They cannot be interpreted as summary statistics of the population of interest.			
# d9c: 在你離開這份工作之前，你的工作是不是除了星期假日外，平均每天工作超過6個小時?(全職指每週做超過35小時的工作)			
Information	[Type= discrete] [Format=numeric] [Range= 0-9] [Missing=*]		
Statistics [NW/ W]	[Valid=3155 /-] [Invalid=3356 /-]		
Value	Label	Cases	Percentage
0	不是(部分時間)	338	<div><div></div></div> 10.7%
1	是(全職)(跳問D9d)	1557	<div><div></div></div> 49.4%
8	不適用	1259	<div><div></div></div> 39.9%
9	不詳	1	<div><div></div></div> 0.0%
Sysmiss		3356	

d9c: 在你離開這份工作之前，你的工作是不是除了星期假日外，平均每天工作超過6個小時?(全職指每週做超過35小時的工作)

Warning: these figures indicate the number of cases found in the data file. They cannot be interpreted as summary statistics of the population of interest.

d9c1: 你通常每週工作幾個小時?

Information [Type= discrete] [Format=numeric] [Range= 1-9] [Missing=*]

Statistics [NW/ W] [Valid=3155 /-] [Invalid=3356 /-]

Value	Label	Cases	Percentage
1	少於10個小時	29	0.9%
2	10-19個小時	25	0.8%
3	20-35個小時	61	1.9%
7	務農	209	6.6%
8	不適用	2829	89.7%
9	不詳	2	0.1%
Sysmiss		3356	

Warning: these figures indicate the number of cases found in the data file. They cannot be interpreted as summary statistics of the population of interest.

d9d: 在你工作的最後一年裡，你是不是每個月都工作?或是只工作幾個月?

Information [Type= discrete] [Format=numeric] [Range= 1-9] [Missing=*]

Statistics [NW/ W] [Valid=3155 /-] [Invalid=3356 /-]

Value	Label	Cases	Percentage
1	整年都工作(跳問D10)	1419	45.0%
2	只做幾個月	467	14.8%
8	不適用	1266	40.1%
9	不詳	3	0.1%
Sysmiss		3356	

Warning: these figures indicate the number of cases found in the data file. They cannot be interpreted as summary statistics of the population of interest.

d9d1: 在你工作的最後一年裡，你做了幾個月的工作?月

Information [Type= discrete] [Format=numeric] [Range= 0-99] [Missing=*]

Statistics [NW/ W] [Valid=3155 /-] [Invalid=3356 /-]

Value	Label	Cases	Percentage
0		1	0.0%
1		7	0.2%
2		16	0.5%
3		22	0.7%
4		26	0.8%
5		18	0.6%
6		49	1.6%
7		13	0.4%
8		25	0.8%
9		14	0.4%
10		14	0.4%
11		5	0.2%
12		1	0.0%
77	務農	227	7.2%
88	不適用	2707	85.8%
99	不詳	10	0.3%

# d9d1: 在你工作的最後一年裡，你做了幾個月的工作?月			
Value	Label	Cases	Percentage
Sysmiss		3356	
Warning: these figures indicate the number of cases found in the data file. They cannot be interpreted as summary statistics of the population of interest.			
# d10: 你最後一個月的收入，大約是多少錢?新台幣元			
Information	[Type= discrete] [Format=numeric] [Range= 0-99999] [Missing=*]		
Statistics [NW/ W]	[Valid=3155 /-] [Invalid=3356 /-]		
Value	Label	Cases	Percentage
0		109	3.5%
1		4	0.1%
2		1	0.0%
3		4	0.1%
4		1	0.0%
5		1	0.0%
7		2	0.1%
8		4	0.1%
9		1	0.0%
10		4	0.1%
12		4	0.1%
15		5	0.2%
16		1	0.0%
18		1	0.0%
20		7	0.2%
25		2	0.1%
30		4	0.1%
32		1	0.0%
35		5	0.2%
40		1	0.0%
45		1	0.0%
50		1	0.0%
60		1	0.0%
70		1	0.0%
85		1	0.0%
90		1	0.0%
100		9	0.3%
120		1	0.0%
150		6	0.2%
160		1	0.0%
200		12	0.4%
240		1	0.0%
250		2	0.1%
290		1	0.0%
300		15	0.5%
350		2	0.1%
370		1	0.0%
400		1	0.0%

d10: 你最後一個月的收入，大約是多少錢?新台幣元

Value	Label	Cases	Percentage
450		1	0.0%
500		31	1.0%
525		1	0.0%
540		1	0.0%
600		17	0.5%
650		2	0.1%
700		7	0.2%
750		2	0.1%
800		8	0.3%
860		1	0.0%
900		6	0.2%
1000		74	2.3%
1050		1	0.0%
1100		1	0.0%
1200		17	0.5%
1350		1	0.0%
1500		30	1.0%
1600		4	0.1%
1650		1	0.0%
1800		9	0.3%
2000		77	2.4%
2100		1	0.0%
2400		5	0.2%
2500		11	0.3%
2600		1	0.0%
3000		98	3.1%
3300		1	0.0%
3400		1	0.0%
3500		12	0.4%
3600		2	0.1%
3700		1	0.0%
3800		1	0.0%
3900		2	0.1%
4000		37	1.2%
4200		1	0.0%
4300		2	0.1%
4500		7	0.2%
4800		1	0.0%
5000		81	2.6%
5500		4	0.1%
6000		49	1.6%
6500		6	0.2%
6600		1	0.0%
6700		1	0.0%
6800		1	0.0%

d10: 你最後一個月的收入，大約是多少錢?新台幣元

Value	Label	Cases	Percentage
7000		27	0.9%
7500		10	0.3%
8000		52	1.6%
8500		3	0.1%
9000		19	0.6%
9200		1	0.0%
9500		1	0.0%
9900		1	0.0%
10000		103	3.3%
10100		1	0.0%
11000		7	0.2%
12000		38	1.2%
13000		13	0.4%
13500		1	0.0%
13810		1	0.0%
14000		9	0.3%
14500		1	0.0%
15000		64	2.0%
15588		1	0.0%
16000		9	0.3%
17000		8	0.3%
18000		21	0.7%
19000		1	0.0%
20000		93	2.9%
21000		2	0.1%
21600		1	0.0%
22000		2	0.1%
23000		4	0.1%
24000		5	0.2%
25000		31	1.0%
26000		5	0.2%
27000		1	0.0%
28000		5	0.2%
30000		64	2.0%
31000		1	0.0%
32000		3	0.1%
33000		1	0.0%
34000		1	0.0%
35000		7	0.2%
36000		1	0.0%
38000		4	0.1%
40000		18	0.6%
42000		2	0.1%
45000		7	0.2%
47000		1	0.0%

# d10: 你最後一個月的收入，大約是多少錢?新台幣元			
Value	Label	Cases	Percentage
50000		16	0.5%
56000		1	0.0%
60000		4	0.1%
70000		3	0.1%
80000		2	0.1%
81000		2	0.1%
82300		1	0.0%
82400		1	0.0%
83000		2	0.1%
83700		1	0.0%
85000		1	0.0%
85500		1	0.0%
86000		2	0.1%
86200		1	0.0%
88000		2	0.1%
88500		1	0.0%
88888	不適用	1254	39.7%
88900		1	0.0%
90000		1	0.0%
99990	9萬以上	9	0.3%
99998		1	0.0%
99999	不詳	358	11.3%
Sysmiss		3356	
Warning: these figures indicate the number of cases found in the data file. They cannot be interpreted as summary statistics of the population of interest.			
# d10a: 在你離開最後這份工作之前，你的工作時間有沒有從全職減到部分時間?			
Information	[Type= discrete] [Format=numeric] [Range= 0-9] [Missing=*]		
Statistics [NW/ W]	[Valid=3155 /-] [Invalid=3356 /-]		
Value	Label	Cases	Percentage
0	沒有(跳問D11)	1534	48.6%
1	有	82	2.6%
8	不適用	1539	48.8%
9	不詳	0	
Sysmiss		3356	
Warning: these figures indicate the number of cases found in the data file. They cannot be interpreted as summary statistics of the population of interest.			
# d10a1_1: 你最後一次從全職減到部分時間，是在什麼時候?民國年			
Information	[Type= discrete] [Format=numeric] [Range= 0-99] [Missing=*]		
Statistics [NW/ W]	[Valid=3155 /-] [Invalid=3356 /-]		
Value	Label	Cases	Percentage
0	沒有	39	1.2%
8		2	0.1%
50		1	0.0%
52		1	0.0%
56		1	0.0%
59		1	0.0%

# d10a1_1: 你最後一次從全職減到部分時間，是在什麼時候?民國年			
Value	Label	Cases	Percentage
60		2	0.1%
61		1	0.0%
62		2	0.1%
63		1	0.0%
64		1	0.0%
65		2	0.1%
67		3	0.1%
68		3	0.1%
69		1	0.0%
70		4	0.1%
72		1	0.0%
73		3	0.1%
75		1	0.0%
76		2	0.1%
77		2	0.1%
78		3	0.1%
79		3	0.1%
80		3	0.1%
81		2	0.1%
88	不適用	3070	97.3%
99	不詳	0	
Sysmiss		3356	
Warning: these figures indicate the number of cases found in the data file. They cannot be interpreted as summary statistics of the population of interest.			
# d10a1_2: 你最後一次從全職減到部分時間，是在什麼時候?(幾)年之前			
Information	[Type= discrete] [Format=numeric] [Range= 0-99] [Missing=*]		
Statistics [NW/ W]	[Valid=3155 /-] [Invalid=3356 /-]		
Value	Label	Cases	Percentage
0	沒有	72	2.3%
2		2	0.1%
3		1	0.0%
4		1	0.0%
5		1	0.0%
6		1	0.0%
8		1	0.0%
10		3	0.1%
15		1	0.0%
18		1	0.0%
21		1	0.0%
88	不適用	3070	97.3%
99	不詳	0	
Sysmiss		3356	
Warning: these figures indicate the number of cases found in the data file. They cannot be interpreted as summary statistics of the population of interest.			
# d10a1_3: 你最後一次從全職減到部分時間，是在什麼時候?(幾)歲的時候			
Information	[Type= discrete] [Format=numeric] [Range= 0-99] [Missing=*]		

# d10a1_3: 你最後一次從全職減到部分時間，是在什麼時候?(幾)歲的時候			
Statistics [NW/ W]		[Valid=3155 /-] [Invalid=3356 /-]	
Value	Label	Cases	Percentage
0	沒有	48	1.5%
30		1	0.0%
40		1	0.0%
44		1	0.0%
48		1	0.0%
50		1	0.0%
52		2	0.1%
54		1	0.0%
55		4	0.1%
56		1	0.0%
60		12	0.4%
62		3	0.1%
63		2	0.1%
64		1	0.0%
65		3	0.1%
70		1	0.0%
72		1	0.0%
76		1	0.0%
88	不適用	3070	97.3%
99	不詳	0	
Sysmiss		3356	
Warning: these figures indicate the number of cases found in the data file. They cannot be interpreted as summary statistics of the population of interest.			
# d10a2_1: 為什麼你那時要從全職減為部分時間?工作的要求太高，體能負荷不了			
Information		[Type= discrete] [Format=numeric] [Range= 0-9] [Missing=*]	
Statistics [NW/ W]		[Valid=3155 /-] [Invalid=3356 /-]	
Value	Label	Cases	Percentage
0	否	51	1.6%
1	是	32	1.0%
8	不適用	3072	97.4%
9	不詳	0	
Sysmiss		3356	
Warning: these figures indicate the number of cases found in the data file. They cannot be interpreted as summary statistics of the population of interest.			
# d10a2_2: 為什麼你那時要從全職減為部分時間?健康的問題(請指明)			
Information		[Type= discrete] [Format=numeric] [Range= 0-9] [Missing=*]	
Statistics [NW/ W]		[Valid=3155 /-] [Invalid=3356 /-]	
Value	Label	Cases	Percentage
0	否	53	1.7%
1	是	30	1.0%
8	不適用	3072	97.4%
9	不詳	0	
Sysmiss		3356	
Warning: these figures indicate the number of cases found in the data file. They cannot be interpreted as summary statistics of the population of interest.			

# d10a2_2a: 為什麼你那時要從全職減為部分時間?是哪些健康問題			
Information	[Type= discrete] [Format=numeric] [Range= 1-99] [Missing=*]		
Statistics [NW/ W]	[Valid=3155 /-] [Invalid=3356 /-]		
Value	Label	Cases	Percentage
1	生病	16	0.5%
2	意外傷害	2	0.1%
3	工作勞累需休息	7	0.2%
4	職業傷害	0	
7	其他	1	0.0%
88	不適用	3126	99.1%
99	不詳	3	0.1%
Sysmiss		3356	
Warning: these figures indicate the number of cases found in the data file. They cannot be interpreted as summary statistics of the population of interest.			
# d10a2_3: 為什麼你那時要從全職減為部分時間?老闆或主管要求減少工時			
Information	[Type= discrete] [Format=numeric] [Range= 0-9] [Missing=*]		
Statistics [NW/ W]	[Valid=3155 /-] [Invalid=3356 /-]		
Value	Label	Cases	Percentage
0	否	82	2.6%
1	是	1	0.0%
8	不適用	3072	97.4%
9	不詳	0	
Sysmiss		3356	
Warning: these figures indicate the number of cases found in the data file. They cannot be interpreted as summary statistics of the population of interest.			
# d10a2_4: 為什麼你那時要從全職減為部分時間?家庭因素			
Information	[Type= discrete] [Format=numeric] [Range= 0-9] [Missing=*]		
Statistics [NW/ W]	[Valid=3155 /-] [Invalid=3356 /-]		
Value	Label	Cases	Percentage
0	否	68	2.2%
1	是	15	0.5%
8	不適用	3072	97.4%
9	不詳	0	
Sysmiss		3356	
Warning: these figures indicate the number of cases found in the data file. They cannot be interpreted as summary statistics of the population of interest.			
# d10a2_5: 為什麼你那時要從全職減為部分時間?其他因素			
Information	[Type= discrete] [Format=numeric] [Range= 0-9] [Missing=*]		
Statistics [NW/ W]	[Valid=3155 /-] [Invalid=3356 /-]		
Value	Label	Cases	Percentage
0	否	67	2.1%
1	是	16	0.5%
8	不適用	3072	97.4%
9	不詳	0	
Sysmiss		3356	
Warning: these figures indicate the number of cases found in the data file. They cannot be interpreted as summary statistics of the population of interest.			

# d10a2_5a: 為什麼你那時要從全職減為部分時間?那些其他因素(請指明)			
Information		[Type= discrete] [Format=numeric] [Range= 0-99] [Missing=*]	
Statistics [NW/ W]		[Valid=3155 /-] [Invalid=3356 /-]	
Value	Label	Cases	Percentage
0	沒有理由或說不出	8	0.3%
1	錢夠多了	0	
2	有其他工作或事業	0	
3	年紀大了	3	0.1%
7	其他	12	0.4%
88	不適用	3132	99.3%
99	不詳	0	
Sysmiss		3356	
Warning: these figures indicate the number of cases found in the data file. They cannot be interpreted as summary statistics of the population of interest.			
# d11_1: 你當時為什麼不繼續做?工作的要求太高, 體能負荷不了			
Information		[Type= discrete] [Format=numeric] [Range= 0-9] [Missing=*]	
Statistics [NW/ W]		[Valid=3155 /-] [Invalid=3356 /-]	
Value	Label	Cases	Percentage
0	否	1542	48.9%
1	是	394	12.5%
8	不適用	1218	38.6%
9	不詳	1	0.0%
Sysmiss		3356	
Warning: these figures indicate the number of cases found in the data file. They cannot be interpreted as summary statistics of the population of interest.			
# d11_2: 你當時為什麼不繼續做?健康的問題			
Information		[Type= discrete] [Format=numeric] [Range= 0-9] [Missing=*]	
Statistics [NW/ W]		[Valid=3155 /-] [Invalid=3356 /-]	
Value	Label	Cases	Percentage
0	否	1290	40.9%
1	是	646	20.5%
8	不適用	1218	38.6%
9	不詳	1	0.0%
Sysmiss		3356	
Warning: these figures indicate the number of cases found in the data file. They cannot be interpreted as summary statistics of the population of interest.			
# d11_2a: 你當時為什麼不繼續做?是哪些健康的問題			
Information		[Type= discrete] [Format=numeric] [Range= 1-99] [Missing=*]	
Statistics [NW/ W]		[Valid=3155 /-] [Invalid=3356 /-]	
Value	Label	Cases	Percentage
1	生病需要治療或療養	394	12.5%
2	因意外事故傷殘、喪失工作能力	49	1.6%
3	工作勞累需要休息	33	1.0%
4	年老了、難以勝任原來工作	137	4.3%
7	其他	13	0.4%
88	不適用	2505	79.4%
99	不詳	24	0.8%

# d11_2a: 你當時為什麼不繼續做?是哪些健康的問題			
Value	Label	Cases	Percentage
Sysmiss		3356	
Warning: these figures indicate the number of cases found in the data file. They cannot be interpreted as summary statistics of the population of interest.			
# d11_3: 你當時為什麼不繼續做?達到命令退休年齡			
Information	[Type= discrete] [Format=numeric] [Range= 0-9] [Missing=*]		
Statistics [NW/ W]	[Valid=3155 /-] [Invalid=3356 /-]		
Value	Label	Cases	Percentage
0	否	1502	47.6%
1	是	433	13.7%
8	不適用	1219	38.6%
9	不詳	1	0.0%
Sysmiss		3356	
Warning: these figures indicate the number of cases found in the data file. They cannot be interpreted as summary statistics of the population of interest.			
# d11_4: 你當時為什麼不繼續做?家庭因素			
Information	[Type= discrete] [Format=numeric] [Range= 0-9] [Missing=*]		
Statistics [NW/ W]	[Valid=3155 /-] [Invalid=3356 /-]		
Value	Label	Cases	Percentage
0	否	1551	49.2%
1	是	384	12.2%
8	不適用	1219	38.6%
9	不詳	1	0.0%
Sysmiss		3356	
Warning: these figures indicate the number of cases found in the data file. They cannot be interpreted as summary statistics of the population of interest.			
# d11_4a: 你當時為什麼不繼續做?是哪些家庭因素			
Information	[Type= discrete] [Format=numeric] [Range= 1-99] [Missing=*]		
Statistics [NW/ W]	[Valid=3155 /-] [Invalid=3356 /-]		
Value	Label	Cases	Percentage
1	子女要求	85	2.7%
2	配偶要求	8	0.3%
3	家中有人需要照顧	95	3.0%
4	子孫已可供做、給子繼承	142	4.5%
7	其他	54	1.7%
88	不適用	2769	87.8%
99	不詳	2	0.1%
Sysmiss		3356	
Warning: these figures indicate the number of cases found in the data file. They cannot be interpreted as summary statistics of the population of interest.			
# d11_5: 你當時為什麼不繼續做?換另一個工作或開創自己的事業			
Information	[Type= discrete] [Format=numeric] [Range= 0-9] [Missing=*]		
Statistics [NW/ W]	[Valid=3155 /-] [Invalid=3356 /-]		
Value	Label	Cases	Percentage
0	否	1930	61.2%
1	是	5	0.2%
8	不適用	1219	38.6%

# d11_5: 你當時為什麼不繼續做?換另一個工作或開創自己的事業			
Value	Label	Cases	Percentage
9	不詳	1	0.0%
Sysmiss		3356	
Warning: these figures indicate the number of cases found in the data file. They cannot be interpreted as summary statistics of the population of interest.			
# d11_6: 你當時為什麼不繼續做?生意失敗/經濟不景氣，利潤太差			
Information	[Type= discrete] [Format=numeric] [Range= 0-9] [Missing=*]		
Statistics [NW/ W]	[Valid=3155 /-] [Invalid=3356 /-]		
Value	Label	Cases	Percentage
0	否	1849	58.6%
1	是	86	2.7%
8	不適用	1219	38.6%
9	不詳	1	0.0%
Sysmiss		3356	
Warning: these figures indicate the number of cases found in the data file. They cannot be interpreted as summary statistics of the population of interest.			
# d11_7: 你當時為什麼不繼續做?企業不需要這麼多人力，被老闆遣散			
Information	[Type= discrete] [Format=numeric] [Range= 0-9] [Missing=*]		
Statistics [NW/ W]	[Valid=3155 /-] [Invalid=3356 /-]		
Value	Label	Cases	Percentage
0	否	1902	60.3%
1	是	33	1.0%
8	不適用	1219	38.6%
9	不詳	1	0.0%
Sysmiss		3356	
Warning: these figures indicate the number of cases found in the data file. They cannot be interpreted as summary statistics of the population of interest.			
# d11_8: 你當時為什麼不繼續做?有足夠的錢了			
Information	[Type= discrete] [Format=numeric] [Range= 0-9] [Missing=*]		
Statistics [NW/ W]	[Valid=3155 /-] [Invalid=3356 /-]		
Value	Label	Cases	Percentage
0	否	1903	60.3%
1	是	32	1.0%
8	不適用	1219	38.6%
9	不詳	1	0.0%
Sysmiss		3356	
Warning: these figures indicate the number of cases found in the data file. They cannot be interpreted as summary statistics of the population of interest.			
# d11_9: 你當時為什麼不繼續做?其他原因			
Information	[Type= discrete] [Format=numeric] [Range= 0-9] [Missing=*]		
Statistics [NW/ W]	[Valid=3155 /-] [Invalid=3356 /-]		
Value	Label	Cases	Percentage
0	否	1645	52.1%
1	是	289	9.2%
8	不適用	1219	38.6%
9	不詳	2	0.1%
Sysmiss		3356	

# d11_9: 你當時為什麼不繼續做?其他原因			
Warning: these figures indicate the number of cases found in the data file. They cannot be interpreted as summary statistics of the population of interest.			
# d11_9a: 你當時為什麼不繼續做?是哪些原因			
Information	[Type= discrete] [Format=numeric] [Range= 0-99] [Missing=*]		
Statistics [NW/ W]	[Valid=3155 /-] [Invalid=3356 /-]		
Value	Label	Cases	Percentage
0	沒有理由說不出理由	3	0.1%
1	厭倦工作、不想再做	31	1.0%
2	與同事和布萊	8	0.3%
3	工作環境改變、失去生產工具(拆除、徵收、變賣、分家)	142	4.5%
4	榮民有錢可領	2	0.1%
5	能力不好被淘汰	10	0.3%
7	其他	96	3.0%
88	不適用	2862	90.7%
99	不詳	1	0.0%
Sysmiss		3356	
Warning: these figures indicate the number of cases found in the data file. They cannot be interpreted as summary statistics of the population of interest.			
# d11a: 你當初不繼續做，是你自己決定離開的，還是你的老闆要求你離開的？			
Information	[Type= discrete] [Format=numeric] [Range= 1-9] [Missing=*]		
Statistics [NW/ W]	[Valid=3155 /-] [Invalid=3356 /-]		
Value	Label	Cases	Percentage
1	自己/配偶	1451	46.0%
2	老闆	393	12.5%
8	不適用	1304	41.3%
9	不詳	7	0.2%
Sysmiss		3356	
Warning: these figures indicate the number of cases found in the data file. They cannot be interpreted as summary statistics of the population of interest.			
# d11b: 請問你離開那個工作時(或後)，是否有領取退休金或資遣費？			
Information	[Type= discrete] [Format=numeric] [Range= 0-9] [Missing=*]		
Statistics [NW/ W]	[Valid=3155 /-] [Invalid=3356 /-]		
Value	Label	Cases	Percentage
0	沒有	1429	45.3%
1	有	417	13.2%
8	不適用	1305	41.4%
9	不詳	4	0.1%
Sysmiss		3356	
Warning: these figures indicate the number of cases found in the data file. They cannot be interpreted as summary statistics of the population of interest.			
# d11b1: 請問那個工作的退休金(或資遣費)，是以什麼方式領取？			
Information	[Type= discrete] [Format=numeric] [Range= 1-9] [Missing=*]		
Statistics [NW/ W]	[Valid=3155 /-] [Invalid=3356 /-]		
Value	Label	Cases	Percentage
1	整筆一次領完	266	8.4%
2	按月領取(跳問D11b3)	88	2.8%
3	按年領取(跳問D11b3)	24	0.8%

# d11b1: 請問那個工作的退休金(或資遣費), 是以什麼方式領取?			
Value	Label	Cases	Percentage
4	其他方式(如：部分整筆領, 部分按月(期)領等)	40	1.3%
8	不適用	2732	86.6%
9	不詳	5	0.2%
Sysmiss		3356	
Warning: these figures indicate the number of cases found in the data file. They cannot be interpreted as summary statistics of the population of interest.			
# d11b2: 請問你已經從那個工作領到了多少退休金或資遣費?總計已領了(元)			
Information	[Type= discrete] [Format=numeric] [Range= 1-99999] [Missing=*]		
Statistics [NW/ W]	[Valid=3155 /-] [Invalid=3356 /-]		
Value	Label	Cases	Percentage
1	不到一千	0	
3		1	0.0%
4		1	0.0%
6		1	0.0%
9		1	0.0%
10		1	0.0%
12		2	0.1%
15		2	0.1%
20		5	0.2%
26		1	0.0%
30		3	0.1%
34		1	0.0%
35		2	0.1%
40		2	0.1%
45		1	0.0%
50		7	0.2%
60		4	0.1%
70		1	0.0%
77		1	0.0%
78		1	0.0%
80		4	0.1%
85		1	0.0%
90		1	0.0%
100		9	0.3%
110		2	0.1%
120		2	0.1%
130		4	0.1%
140		3	0.1%
150		4	0.1%
160		3	0.1%
180		2	0.1%
200		19	0.6%
204		1	0.0%
210		2	0.1%
220		2	0.1%

d11b2: 請問你已經從那個工作領到了多少退休金或資遣費?總計已領了(元)

Value	Label	Cases	Percentage
230		2	0.1%
240		2	0.1%
250		3	0.1%
260		3	0.1%
270		1	0.0%
290		1	0.0%
300		15	0.5%
310		1	0.0%
340		1	0.0%
350		6	0.2%
360		1	0.0%
370		1	0.0%
400		11	0.3%
420		2	0.1%
430		1	0.0%
450		4	0.1%
460		1	0.0%
480		1	0.0%
500		10	0.3%
520		1	0.0%
600		11	0.3%
610		1	0.0%
690		1	0.0%
700		7	0.2%
750		1	0.0%
760		1	0.0%
780		1	0.0%
800		12	0.4%
810		1	0.0%
848		1	0.0%
850		3	0.1%
900		4	0.1%
950		1	0.0%
970		2	0.1%
980		1	0.0%
1000		8	0.3%
1040		1	0.0%
1050		1	0.0%
1100		6	0.2%
1180		1	0.0%
1200		5	0.2%
1300		3	0.1%
1400		1	0.0%
1477		1	0.0%
1500		4	0.1%

d11b2: 請問你已經從那個工作領到了多少退休金或資遣費?總計已領了(元)

Value	Label	Cases	Percentage
1600		2	0.1%
1650		1	0.0%
1670		1	0.0%
1700		4	0.1%
1800		5	0.2%
2000		10	0.3%
2040		1	0.0%
2300		2	0.1%
2500		7	0.2%
2600		2	0.1%
2650		1	0.0%
2700		1	0.0%
2930		1	0.0%
3000		3	0.1%
3200		3	0.1%
4000		2	0.1%
10000		1	0.0%
11300		1	0.0%
12500		1	0.0%
18008		1	0.0%
20000		1	0.0%
88530		1	0.0%
88600		1	0.0%
88888	不適用	2843	90.1%
99990	9999萬以上	0	
99999	不詳	15	0.5%
Sysmiss		3356	

Warning: these figures indicate the number of cases found in the data file. They cannot be interpreted as summary statistics of the population of interest.

d11b3: 請問你已經從那個工作領到了多少退休金或資遣費?每月(或每年)(元)

Information	[Type= discrete] [Format=numeric] [Range= 0-99999] [Missing=*]
Statistics [NW/ W]	[Valid=3155 /-] [Invalid=3356 /-]

Value	Label	Cases	Percentage
0		1	0.0%
1	不到一千	0	
2		1	0.0%
6		1	0.0%
7		2	0.1%
8		1	0.0%
9		1	0.0%
10		4	0.1%
12		5	0.2%
13		2	0.1%
14		5	0.2%
15		6	0.2%

d11b3: 請問你已經從那個工作領到了多少退休金或資遣費?每月(或每年)(元)

Value	Label	Cases	Percentage
16		4	0.1%
17		4	0.1%
18		4	0.1%
19		3	0.1%
20		20	0.6%
21		1	0.0%
22		4	0.1%
23		2	0.1%
24		2	0.1%
25		8	0.3%
26		2	0.1%
28		3	0.1%
30		9	0.3%
35		2	0.1%
40		1	0.0%
50		1	0.0%
54		1	0.0%
60		2	0.1%
70		1	0.0%
75		1	0.0%
80		1	0.0%
100		2	0.1%
110		2	0.1%
120		3	0.1%
160		2	0.1%
180		2	0.1%
200		3	0.1%
220		1	0.0%
240		3	0.1%
245		1	0.0%
300		2	0.1%
340		1	0.0%
360		2	0.1%
396		1	0.0%
400		2	0.1%
8000		1	0.0%
88820		1	0.0%
88888	不適用	3016	95.6%
99990	9999萬以上	0	
99999	不詳	5	0.2%
Sysmiss		3356	

Warning: these figures indicate the number of cases found in the data file. They cannot be interpreted as summary statistics of the population of interest.

d11b3y: 已領幾年?

Information	[Type= discrete] [Format=numeric] [Range= 0-99] [Missing=*]
Statistics [NW/ W]	[Valid=3155 /-] [Invalid=3356 /-]

# d11b3y: 已領幾年?			
Value	Label	Cases	Percentage
0		10	0.3%
1		2	0.1%
2		3	0.1%
3		5	0.2%
4		3	0.1%
5		9	0.3%
6		7	0.2%
7		5	0.2%
8		8	0.3%
9		6	0.2%
10		6	0.2%
11		8	0.3%
12		4	0.1%
13		2	0.1%
14		6	0.2%
15		4	0.1%
16		5	0.2%
17		5	0.2%
18		4	0.1%
19		3	0.1%
20		5	0.2%
21		2	0.1%
22		2	0.1%
23		1	0.0%
24		3	0.1%
25		4	0.1%
26		2	0.1%
28		2	0.1%
34		1	0.0%
37		1	0.0%
88	不適用	3020	95.7%
99	不詳	7	0.2%
Sysmiss		3356	
Warning: these figures indicate the number of cases found in the data file. They cannot be interpreted as summary statistics of the population of interest.			
# d11b3m: 又幾個月?			
Information		[Type= discrete] [Format=numeric] [Range= 0-99] [Missing=*]	
Statistics [NW/ W]		[Valid=3155 /-] [Invalid=3356 /-]	
Value	Label	Cases	Percentage
0		33	1.0%
1		12	0.4%
2		11	0.3%
3		15	0.5%
4		5	0.2%
5		5	0.2%

# d11b3m: 又幾個月?			
Value	Label	Cases	Percentage
6		15	0.5%
7		4	0.1%
8		7	0.2%
9		5	0.2%
10		4	0.1%
11		1	0.0%
88	不適用	3021	95.8%
99	不詳	17	0.5%
Sysmiss		3356	
Warning: these figures indicate the number of cases found in the data file. They cannot be interpreted as summary statistics of the population of interest.			

# d11b4: 請問你預計這份退休金還可以領多久？			
Information	[Type= discrete] [Format=numeric] [Range= 0-9] [Missing=*]		
Statistics [NW/ W]	[Valid=3155 /-] [Invalid=3356 /-]		
Value	Label	Cases	Percentage
0	已經全數領完，或無法再領到	240	<div><div></div></div> 7.6%
1	可以終生都繼續領取	150	<div><div></div></div> 4.8%
2	可再領_____年	2	<div><div></div></div> 0.1%
8	不適用	2745	<div><div></div></div> 87.0%
9	不詳	18	<div><div></div></div> 0.6%
Sysmiss		3356	
Warning: these figures indicate the number of cases found in the data file. They cannot be interpreted as summary statistics of the population of interest.			
# d11b4y: 可再領年數			
Information	[Type= discrete] [Format=numeric] [Range= 88-99] [Missing=*]		
Statistics [NW/ W]	[Valid=3155 /-] [Invalid=3356 /-]		
Value	Label	Cases	Percentage
88	不適用	3153	<div><div></div></div> 99.9%
99	不詳	2	<div><div></div></div> 0.1%
Sysmiss		3356	
Warning: these figures indicate the number of cases found in the data file. They cannot be interpreted as summary statistics of the population of interest.			
# d12: 在你還沒有開始做(目前的/最後的/這份)工作之前，是不是做過另一份工作？			
Information	[Type= discrete] [Format=numeric] [Range= 0-9] [Missing=*]		
Statistics [NW/ W]	[Valid=3154 /-] [Invalid=3357 /-]		
Value	Label	Cases	Percentage
0	否	44	<div><div></div></div> 1.4%
1	是	411	<div><div></div></div> 13.0%
8	不適用	2695	<div><div></div></div> 85.4%
9	不詳	4	<div><div></div></div> 0.1%
Sysmiss		3357	
Warning: these figures indicate the number of cases found in the data file. They cannot be interpreted as summary statistics of the population of interest.			
# d12_1: 否，那妳為什麼在這個時候開始工作？			
Information	[Type= discrete] [Format=numeric] [Range= 1-99] [Missing=*]		
Statistics [NW/ W]	[Valid=3155 /-] [Invalid=3356 /-]		
Value	Label	Cases	Percentage
1	需要錢	11	<div><div></div></div> 0.3%
2	打發時間不然無聊	17	<div><div></div></div> 0.5%
3	經濟景氣好、想多賺點錢	2	<div><div></div></div> 0.1%
4	不想依賴家庭	0	<div><div></div></div>
7	其他	8	<div><div></div></div> 0.3%
88	不適用	3114	<div><div></div></div> 98.7%
99	不詳	3	<div><div></div></div> 0.1%
Sysmiss		3356	
Warning: these figures indicate the number of cases found in the data file. They cannot be interpreted as summary statistics of the population of interest.			
# d15: 根據剛才的紀錄，你從 50 歲起的工作歷史，請問這樣對嗎？			
Information	[Type= discrete] [Format=numeric] [Range= 1-9] [Missing=*]		

# d15: 根據剛才的紀錄，你從 50 歲起的工作歷史，請問這樣對嗎？			
Statistics [NW/ W]		[Valid=3155 /-] [Invalid=3356 /-]	
Value	Label	Cases	Percentage
1	是	2553	<div><div></div></div> 80.9%
2	否	23	<div><div></div></div> 0.7%
8	不適用	576	<div><div></div></div> 18.3%
9	不詳	3	<div><div></div></div> 0.1%
Sysmiss		3356	
Warning: these figures indicate the number of cases found in the data file. They cannot be interpreted as summary statistics of the population of interest.			
# d15a: 有些人會有同時兼做兩份工作，或間做副業的情形，請問你在 50 歲之後，有過這樣的經驗嗎？			
Information		[Type= discrete] [Format=numeric] [Range= 0-9] [Missing=*]	
Statistics [NW/ W]		[Valid=3155 /-] [Invalid=3356 /-]	
Value	Label	Cases	Percentage
0	沒有	2404	<div><div></div></div> 76.2%
1	有過	114	<div><div></div></div> 3.6%
8	不適用	635	<div><div></div></div> 20.1%
9	不詳	2	<div><div></div></div> 0.1%
Sysmiss		3356	
Warning: these figures indicate the number of cases found in the data file. They cannot be interpreted as summary statistics of the population of interest.			
# d15a1_1: 請問最近一次兼做副業，是多久以前開始的事情?民國年			
Information		[Type= discrete] [Format=numeric] [Range= 1-99] [Missing=*]	
Statistics [NW/ W]		[Valid=3084 /-] [Invalid=3427 /-]	
Value	Label	Cases	Percentage
1		1	0.0%
11		1	0.0%
16		1	0.0%
29		1	0.0%
32		2	0.1%
35		1	0.0%
36		1	0.0%
38		1	0.0%
40		1	0.0%
44		1	0.0%
50		1	0.0%
54		1	0.0%
56		1	0.0%
57		1	0.0%
58		1	0.0%
62		2	0.1%
64		1	0.0%
65		1	0.0%
66		2	0.1%
67		1	0.0%
70		1	0.0%
71		2	0.1%

d15a1_1: 請問最近一次兼做副業，是多久以前開始的事情?民國年

Value	Label	Cases	Percentage
74		3	0.1%
75		1	0.0%
77		2	0.1%
78		2	0.1%
79		2	0.1%
80		2	0.1%
81		4	0.1%
88	不適用	3042	98.6%
99	不詳	0	
Sysmiss		3427	

Warning: these figures indicate the number of cases found in the data file. They cannot be interpreted as summary statistics of the population of interest.

d15a1_2: 請問最近一次兼做副業，是多久以前開始的事情?幾歲

Information	[Type= discrete] [Format=numeric] [Range= 8-99] [Missing=*]
Statistics [NW/ W]	[Valid=3113 /-] [Invalid=3398 /-]

Value	Label	Cases	Percentage
8		1	0.0%
10		1	0.0%
14		1	0.0%
15		5	0.2%
16		1	0.0%
18		2	0.1%
19		2	0.1%
20		8	0.3%
21		1	0.0%
22		2	0.1%
23		1	0.0%
25		2	0.1%
27		1	0.0%
30		6	0.2%
32		1	0.0%
33		1	0.0%
34		1	0.0%
38		1	0.0%
39		1	0.0%
40		2	0.1%
41		2	0.1%
42		1	0.0%
44		1	0.0%
45		3	0.1%
46		1	0.0%
50		5	0.2%
52		2	0.1%
54		1	0.0%
55		3	0.1%

# d15a1_2: 請問最近一次兼做副業，是多久以前開始的事情?幾歲			
Value	Label	Cases	Percentage
57		2	0.1%
60		1	0.0%
61		1	0.0%
62		1	0.0%
64		1	0.0%
66		1	0.0%
67		2	0.1%
71		1	0.0%
88	不適用	3043	97.8%
99	不詳	0	
Sysmiss		3398	
Warning: these figures indicate the number of cases found in the data file. They cannot be interpreted as summary statistics of the population of interest.			
# d15a2: 目前你還在兼做這一份副業嗎?或多久以前結束了?			
Information	[Type= discrete] [Format=numeric] [Range= 0-9] [Missing=*]		
Statistics [NW/ W]	[Valid=3155 /-] [Invalid=3356 /-]		
Value	Label	Cases	Percentage
0	目前還在繼續(副業)	31	1.0%
1	已在民國幾年幾月結束	29	0.9%
2	幾年前結束	19	0.6%
3	幾歲前結束	34	1.1%
8	不適用	3041	96.4%
9	不詳	1	0.0%
Sysmiss		3356	
Warning: these figures indicate the number of cases found in the data file. They cannot be interpreted as summary statistics of the population of interest.			
# d15a2_1: 已在民國幾年結束			
Information	[Type= discrete] [Format=numeric] [Range= 44-99] [Missing=*]		
Statistics [NW/ W]	[Valid=3155 /-] [Invalid=3356 /-]		
Value	Label	Cases	Percentage
44		1	0.0%
52		1	0.0%
58		1	0.0%
68		1	0.0%
69		1	0.0%
70		2	0.1%
71		1	0.0%
72		1	0.0%
73		2	0.1%
74		1	0.0%
75		3	0.1%
76		1	0.0%
77		9	0.3%
79		2	0.1%
80		2	0.1%
81		5	0.2%

# d15a2_1: 已在民國幾年結束			
Value	Label	Cases	Percentage
82		1	0.0%
88	不適用	3119	<div></div> 98.9%
99	不詳	1	0.0%
Sysmiss		3356	
Warning: these figures indicate the number of cases found in the data file. They cannot be interpreted as summary statistics of the population of interest.			
# d15a2_2: 已在幾年前結束			
Information	[Type= discrete] [Format=numeric] [Range= 1-99] [Missing=*]		
Statistics [NW/ W]	[Valid=3155 /-] [Invalid=3356 /-]		
Value	Label	Cases	Percentage
1		1	0.0%
2		1	0.0%
3		1	0.0%
4		3	0.1%
5		4	0.1%
6		2	0.1%
7		1	0.0%
10		2	0.1%
15		1	0.0%
37		1	0.0%
46		1	0.0%
55		1	0.0%
72		1	0.0%
88	不適用	3134	<div></div> 99.3%
99	不詳	1	0.0%
Sysmiss		3356	
Warning: these figures indicate the number of cases found in the data file. They cannot be interpreted as summary statistics of the population of interest.			
# d15a2_3: 歲數			
Information	[Type= discrete] [Format=numeric] [Range= 50-99] [Missing=*]		
Statistics [NW/ W]	[Valid=3155 /-] [Invalid=3356 /-]		
Value	Label	Cases	Percentage
50		2	0.1%
51		2	0.1%
53		1	0.0%
54		1	0.0%
55		3	0.1%
58		1	0.0%
59		1	0.0%
60		10	0.3%
63		1	0.0%
65		7	0.2%
66		3	0.1%
70		3	0.1%
73		1	0.0%
74		1	0.0%

# d15a2_3: 歲數			
Value	Label	Cases	Percentage
75		2	0.1%
88	不適用	3116	98.8%
99	不詳	0	
Sysmiss		3356	
Warning: these figures indicate the number of cases found in the data file. They cannot be interpreted as summary statistics of the population of interest.			
# d15a3: 你做的副業是什麼樣的工作?(照個案須數的職務內容記錄在下面)			
Information	[Type= discrete] [Format=numeric] [Range= 0-99] [Missing=*]		
Statistics [NW/ W]	[Valid=3155 /-] [Invalid=3356 /-]		
Value	Label	Cases	Percentage
0	職業性質不知道，職業無法歸類	0	
1	醫生、專科、牙醫	0	
2	大專主畢業之工程師(土木、機械、化工)、程式設計師(員)	0	
3	中學以上的教員(包括大專教師)	0	
4	小學教員、幼稚園、托兒所教師	0	
5	律師與法官(法院的檢察官、推事、庭長及院長)	0	
6	會計師(會計事務所)、代書	0	
7	藥劑師、護士、醫藥技術人員、眼鏡及各種光學儀器製造者	0	
8	化學家、物理學家、地理學家、經濟學家等科學家	0	
9	藝術家、音樂家、作家、建築師、新聞記者	1	0.0%
10	其他專業性，或技術性的專家「運動家、宗教家、娛樂家、(演員)、	3	0.1%
11	零售商(除了手工藝及食物以外的小型店鋪)	3	0.1%
12	食物店老闆(雜貨店、麵包店、有店面的生意)小餐館老闆	2	0.1%
13	批發商或製造商(大小工廠的董事長或老闆)、大規模零售店老闆	3	0.1%
14	?	0	
15	公家機構中的主管(不是職員，可發佈命令者)	0	
16	軍官(官階高者，自少尉以上)	0	
17	營造商、包商、土木建築工程公司經營者	1	0.0%
18	其他自營事業業者(服務或修理方面如：理髮店東、修車店東)	2	0.1%
19	其他經理或單位主管(職位未指明)	0	
20	監工、監督、督查	0	
21	秘書(私人機構)	0	
22	會計員(私人機構)	1	0.0%
23	除了秘書、會計員以外的職員(受命令但可以自作主張者)(私人機構)	0	
24	其他職員(私人機構中，奉命行事的低地位職員或辦事員)	0	
25	秘書(公家機構)	0	
26	會計員(公家機構)	0	
27	秘書、會計員以外的職員(幹事、技佐以上)(公家機構)、士官長	1	0.0%
28	?	2	0.1%
31	零售店鋪的店員(食物店或吃店除外)	0	
32	食物店的店員(市場中魚攤、肉攤、菜攤、糖果麵包店、雜貨店)	0	

d15a3: 你做的副業是什麼樣的工作?(照個案須數的職務內容記錄在下面)

Value	Label	Cases	Percentage
33	攤販(流動攤販或固定攤販, 但沒有店面的, 如水果攤、麵攤、路旁	3	0.1%
34	高級推銷員(保險公司、房地產、工廠代表))	0	
35	其他推銷員(地位不詳者)	0	
36	漢醫、接骨師	0	
40	印刷工	0	
41	?	2	0.1%
42	建築業中的高技術工匠(木匠、電氣匠等)	2	0.1%
43	建築業中的低技術工匠(泥瓦匠、油漆匠、修理水管或裝置)	3	0.1%
44	?	1	0.0%
45	收音機、電視機、電報機等技術人員	0	
46	汽車機械工(飛機)	0	
47	工頭(工廠的工人、領班)	1	0.0%
48	其他技術工人或有手工藝者、公家機構之「技工」	1	0.0%
49	技術工作的學徒	0	
51	?	1	0.0%
52	私人雇用的司機(私家汽車司機、公司交通司機)(載固定人數的)	0	
53	?	1	0.0%
54	司機(未指明)	0	
55	軍人(上士以下)	0	
56	其他半技術工人	2	0.1%
57	三輪車夫, 或其他小型送貨車夫(托板車、馬達三輪車、鐵牛車)、挖	1	0.0%
60	工友、跑腿、打雜(辦公室)	2	0.1%
61	理髮師、美容師	0	
62	廚師、侍者(男服務生、女服務生)	0	
63	女傭人、男僕人、醫院中的專責護士(特別護士)	0	
64	清道夫、擦鞋匠、收集垃圾者	0	
65	警察、消防隊員	0	
66	警衛(工廠、學校)值更者(夜間看守者)	0	
67	其他服務業工作者	5	0.2%
68	守門者(或管理員)	0	
70	都市勞動者(未指明)	0	
71	無技術的建築業工作者(如小工)	0	
72	草坪保管者、園丁	0	
73	公路和鐵路修護者	0	
74	紅帽子(火車站、機場的推送行李者)	0	
75	其他零工、散工、臨時工、家庭副業	8	0.3%
76	收買破銅爛鐵	1	0.0%
77	交通業中無技術的人(船員、捆工、碼頭工人)	0	
78	一般体力工、非技術工	5	0.2%
81	自耕農(種花、種菜、養豬)	28	0.9%
82	農場經營者	0	
83	地主	0	
84	農工(受雇)	9	0.3%

# d15a3: 你做的副業是什麼樣的工作?(照個案須數的職務內容記錄在下面)			
Value	Label	Cases	Percentage
85	農夫(未指明)	0	
86	漁夫(船主或指揮者)	1	0.0%
87	漁夫(被僱來打漁者)	1	0.0%
88	不適用	3058	96.9%
89	林場工人	0	
90	退休(太老了不能再工作)	0	
91	失業(能工作、想工作、尚未再找到工作)	0	
92	無工作能力	0	
93	學生	0	
94	家管(家庭主婦)	0	
95	服役(義務兵役)	0	
96	季節性(週期性)休業、暫時停工	0	
97	其他原因無業	0	
98	不適用	0	
99	無回答	0	
Sysmiss		3356	
Warning: these figures indicate the number of cases found in the data file. They cannot be interpreted as summary statistics of the population of interest.			
# d15a4: 你做副業的地方是做些什麼呢?(包括公司或機關行號, 性質)			
Information	[Type= discrete] [Format=numeric] [Range= 1-99] [Missing=*]		
Statistics [NW/ W]	[Valid=3155 /-] [Invalid=3356 /-]		
Value	Label	Cases	Percentage
1	農林漁牧狩獵業農、牧、牧獵業、林業、伐木業、漁業	41	1.3%
2	礦業及土石採取業煤礦業、石油、天然氣及地熱礦業、金屬礦業、	0	
3	製造業食品、菸草製造業、紡織業、成衣及服飾品、皮革皮毛及其	19	0.6%
4	水電燃氣業電力供應業、氣體燃料供應業、暖氣及熱水供應業、自	0	
5	營造業土木工程業、建築工程業、電路及管道工程業、油漆、粉刷	7	0.2%
6	商業批發業、零售業、綜合零售業、國際貿易業、飲食業	10	0.3%
7	?	2	0.1%
8	金融、保險及不動產業金融業、政券業及期貨、保險業、不動產	2	0.1%
9	工商服務業法律及會計服務業、土木建築服務業、商品經紀業、顧	0	
10	社會服務及個人服務業環境衛生及污染防治服務業、社會服務業、	12	0.4%
11	?	3	0.1%
12	其他不能歸類之行業	0	
88	不適用	3058	96.9%
99	不詳	1	0.0%
Sysmiss		3356	
Warning: these figures indicate the number of cases found in the data file. They cannot be interpreted as summary statistics of the population of interest.			
# d15a5: 你的副業是為誰的土地或企業(生意)工作呢?			
Information	[Type= discrete] [Format=numeric] [Range= 1-9] [Missing=*]		

# d15a5: 你的副業是為誰的土地或企業(生意)工作呢?			
Statistics [NW/ W]		[Valid=3155 /-] [Invalid=3356 /-]	
Value	Label	Cases	Percentage
1	自己或配偶的	46	1.5%
2	家族擁有的	4	0.1%
3	私人企業或行號	49	1.6%
4	政府單位或公營事業	11	0.3%
7	其他	2	0.1%
8	不適用	3042	96.4%
9	不詳	1	0.0%
Sysmiss		3356	
Warning: these figures indicate the number of cases found in the data file. They cannot be interpreted as summary statistics of the population of interest.			
# d15a6: 你的副業通常每週需工作幾個小時?			
Information		[Type= discrete] [Format=numeric] [Range= 3-99] [Missing=*]	
Statistics [NW/ W]		[Valid=3154 /-] [Invalid=3357 /-]	
Value	Label	Cases	Percentage
3		2	0.1%
4		4	0.1%
5		2	0.1%
6		6	0.2%
7		2	0.1%
8		6	0.2%
10		6	0.2%
12		4	0.1%
14		3	0.1%
15		1	0.0%
16		1	0.0%
17		1	0.0%
18		1	0.0%
20		4	0.1%
21		1	0.0%
24		4	0.1%
26		1	0.0%
28		5	0.2%
30		10	0.3%
32		2	0.1%
35		6	0.2%
36		1	0.0%
40		1	0.0%
42		1	0.0%
44		1	0.0%
48		3	0.1%
49		2	0.1%
50		3	0.1%
56		5	0.2%
60		1	0.0%

# d15a6: 你的副業通常每週需工作幾個小時？			
Value	Label	Cases	Percentage
63		1	0.0%
68		1	0.0%
70		2	0.1%
72		2	0.1%
77	不一定、很難說	11	0.3%
88	不適用	3044	96.5%
99	不詳	3	0.1%
Sysmiss		3357	
Warning: these figures indicate the number of cases found in the data file. They cannot be interpreted as summary statistics of the population of interest.			
# d16: 請問你有沒有打算到某個年齡後就完全停止工作？			
Information	[Type= discrete] [Format=numeric] [Range= 1-9] [Missing=*]		
Statistics [NW/ W]	[Valid=3155 /-] [Invalid=3356 /-]		
Value	Label	Cases	Percentage
1	有	77	2.4%
2	看情形	462	14.6%
3	不打算停止	129	4.1%
8	不適用	2487	78.8%
9	不詳	0	
Sysmiss		3356	
Warning: these figures indicate the number of cases found in the data file. They cannot be interpreted as summary statistics of the population of interest.			
# d16a: 有，那是幾歲呢？			
Information	[Type= discrete] [Format=numeric] [Range= 23-99] [Missing=*]		
Statistics [NW/ W]	[Valid=3154 /-] [Invalid=3357 /-]		
Value	Label	Cases	Percentage
23		1	0.0%
65		9	0.3%
66		4	0.1%
67		3	0.1%
68		2	0.1%
69		3	0.1%
70		20	0.6%
71		4	0.1%
72		4	0.1%
74		2	0.1%
75		8	0.3%
76		1	0.0%
77		4	0.1%
78		1	0.0%
80		1	0.0%
81		2	0.1%
84		1	0.0%
88	不適用	3080	97.7%
99	不詳	4	0.1%
Sysmiss		3357	

# d16a: 有，那是幾歲呢？			
Warning: these figures indicate the number of cases found in the data file. They cannot be interpreted as summary statistics of the population of interest.			
# d16b: 看什麼情形呢？			
Information	[Type= discrete] [Format=numeric] [Range= 1-9] [Missing=*]		
Statistics [NW/ W]	[Valid=3154 /-] [Invalid=3357 /-]		
Value	Label	Cases	Percentage
1	健康	413	<div><div></div></div> 13.1%
2	經濟	11	<div><div></div></div> 0.3%
3	家庭狀況	23	<div><div></div></div> 0.7%
4	其他	21	<div><div></div></div> 0.7%
8	不適用	2685	<div><div></div></div> 85.1%
9	不詳	1	<div><div></div></div> 0.0%
Sysmiss		3357	
Warning: these figures indicate the number of cases found in the data file. They cannot be interpreted as summary statistics of the population of interest.			
# d17: (若個案有配偶)請問你常不常與配偶討論不做以後的計畫？			
Information	[Type= discrete] [Format=numeric] [Range= 1-9] [Missing=*]		
Statistics [NW/ W]	[Valid=3155 /-] [Invalid=3356 /-]		
Value	Label	Cases	Percentage
1	很常	36	<div><div></div></div> 1.1%
2	有時	89	<div><div></div></div> 2.8%
3	不常(或幾乎沒有)	326	<div><div></div></div> 10.3%
8	不適用	2702	<div><div></div></div> 85.6%
9	不詳	2	<div><div></div></div> 0.1%
Sysmiss		3356	
Warning: these figures indicate the number of cases found in the data file. They cannot be interpreted as summary statistics of the population of interest.			
# d17a: (若個案有子女)請問你常不常與子女討論不做以後的計畫？			
Information	[Type= discrete] [Format=numeric] [Range= 1-9] [Missing=*]		
Statistics [NW/ W]	[Valid=3155 /-] [Invalid=3356 /-]		
Value	Label	Cases	Percentage
1	很常	20	<div><div></div></div> 0.6%
2	有時	88	<div><div></div></div> 2.8%
3	不常(或幾乎沒有)	409	<div><div></div></div> 13.0%
8	不適用	2637	<div><div></div></div> 83.6%
9	不詳	1	<div><div></div></div> 0.0%
Sysmiss		3356	
Warning: these figures indicate the number of cases found in the data file. They cannot be interpreted as summary statistics of the population of interest.			
# d18: 如果你離開這個工作，有沒有退休金或資遣費呢？			
Information	[Type= discrete] [Format=numeric] [Range= 0-9] [Missing=*]		
Statistics [NW/ W]	[Valid=3155 /-] [Invalid=3356 /-]		
Value	Label	Cases	Percentage
0	沒有	630	<div><div></div></div> 20.0%
1	有	30	<div><div></div></div> 1.0%
2	不知道	0	
8	不適用	2487	<div><div></div></div> 78.8%

# d18: 如果你離開這個工作，有沒有退休金或資遣費呢？			
Value	Label	Cases	Percentage
9	不詳	8	0.3%
Sysmiss		3356	
Warning: these figures indicate the number of cases found in the data file. They cannot be interpreted as summary statistics of the population of interest.			
# d18a1: 你預計大約可以得到多少退休金？			
Information	[Type= discrete] [Format=numeric] [Range= 1-9] [Missing=*]		
Statistics [NW/ W]	[Valid=3155 /-] [Invalid=3356 /-]		
Value	Label	Cases	Percentage
1	月領	5	0.2%
2	年領	0	
3	一次全領	11	0.3%
4	不知道	10	0.3%
8	不適用	3125	99.0%
9	不詳	4	0.1%
Sysmiss		3356	
Warning: these figures indicate the number of cases found in the data file. They cannot be interpreted as summary statistics of the population of interest.			
# d18a2: 你預計大約可以得到多少退休金?(元)			
Information	[Type= discrete] [Format=numeric] [Range= 0-99999] [Missing=*]		
Statistics [NW/ W]	[Valid=3155 /-] [Invalid=3356 /-]		
Value	Label	Cases	Percentage
0		1	0.0%
1	不到一千	0	
15		1	0.0%
30		3	0.1%
40		1	0.0%
50		1	0.0%
75		1	0.0%
300		1	0.0%
600		1	0.0%
700		1	0.0%
900		1	0.0%
1000		2	0.1%
1500		1	0.0%
3000		1	0.0%
88888	不適用	3131	99.2%
99990	9999萬以上	0	
99999	不詳	8	0.3%
Sysmiss		3356	
Warning: these figures indicate the number of cases found in the data file. They cannot be interpreted as summary statistics of the population of interest.			
# d19: 我想請教你對老人就業(吃頭路)的意見。有些人認為只要健康許可，一個人應該要「活到老，做到老」，不要在乎年齡，有些人則認為老人家應該完全停止工作，在家安享天倫之樂，你認為呢？			
Information	[Type= discrete] [Format=numeric] [Range= 1-9] [Missing=*]		
Statistics [NW/ W]	[Valid=3155 /-] [Invalid=3356 /-]		

d19: 我想請教你對老人就業(吃頭路)的意見。有些人認為只要健康許可，一個人應該要「活到老，做到老」，不要在乎年齡，有些人則認為老人家應該完全停止工作，在家安享天倫之樂，你認為呢？

Value	Label	Cases	Percentage
1	只要健康許可，應該活到老做到老	594	18.8%
2	老人家應該完全停止工作	46	1.5%
3	其他	27	0.9%
8	不適用	2487	78.8%
9	不詳	1	0.0%
Sysmiss		3356	

Warning: these figures indicate the number of cases found in the data file. They cannot be interpreted as summary statistics of the population of interest.

d19_1: 其他的原因

Information	[Type= discrete] [Format=numeric] [Range= 0-99] [Missing=*]
Statistics [NW/ W]	[Valid=3155 /-] [Invalid=3356 /-]

Value	Label	Cases	Percentage
0	沒有理由、說不上來	0	
1	看家庭財務狀況	16	0.5%
2	看子女孝不孝順	0	
3	不知道	3	0.1%
77	其他	7	0.2%
88	不適用	3129	99.2%
99	不詳	0	
Sysmiss		3356	

Warning: these figures indicate the number of cases found in the data file. They cannot be interpreted as summary statistics of the population of interest.

d19a_1: 你認為一個人到了幾歲應該完全停止工作?歲數

Information	[Type= discrete] [Format=numeric] [Range= 50-99] [Missing=*]
Statistics [NW/ W]	[Valid=3155 /-] [Invalid=3356 /-]

Value	Label	Cases	Percentage
50		1	0.0%
55		1	0.0%
60		7	0.2%
65		23	0.7%
70		17	0.5%
75		4	0.1%
80		1	0.0%
88	不適用	3099	98.2%
99	不詳	2	0.1%
Sysmiss		3356	

Warning: these figures indicate the number of cases found in the data file. They cannot be interpreted as summary statistics of the population of interest.

d19a_2: 你認為一個人到了幾歲應該完全停止工作?歲數之間

Information	[Type= discrete] [Format=numeric] [Range= 0-99] [Missing=*]
Statistics [NW/ W]	[Valid=3155 /-] [Invalid=3356 /-]

Value	Label	Cases	Percentage
0	請參考資料使用說明	51	1.6%
60	60多歲	1	0.0%
70	70多歲	3	0.1%

# d19a_2: 你認為一個人到了幾歲應該完全停止工作?歲數之間			
Value	Label	Cases	Percentage
88	不適用	3098	<div></div> 98.2%
99	不詳	2	0.1%
Sysmiss		3356	
Warning: these figures indicate the number of cases found in the data file. They cannot be interpreted as summary statistics of the population of interest.			
# d20: 總括來說，比起還在工作的日子，您是不是滿意沒工作的生活呢?			
Information	[Type= discrete] [Format=numeric] [Range= 1-9] [Missing=*]		
Statistics [NW/ W]	[Valid=3155 /-] [Invalid=3356 /-]		
Value	Label	Cases	Percentage
1	非常滿意	503	<div></div> 15.9%
2	普通滿意	879	<div></div> 27.9%
3	一點都不滿意	404	<div></div> 12.8%
4	沒什麼滿意也沒什麼不滿意	3	0.1%
8	不適用	1360	<div></div> 43.1%
9	不詳	6	0.2%
Sysmiss		3356	
Warning: these figures indicate the number of cases found in the data file. They cannot be interpreted as summary statistics of the population of interest.			
# d21: (若個案有配偶)請問您在打算停止工作之前，常不常和你的配偶討論不做以後的計畫?			
Information	[Type= discrete] [Format=numeric] [Range= 1-9] [Missing=*]		
Statistics [NW/ W]	[Valid=3155 /-] [Invalid=3356 /-]		
Value	Label	Cases	Percentage
1	很常	196	<div></div> 6.2%
2	有時	315	<div></div> 10.0%
3	不常或幾乎沒有	920	<div></div> 29.2%
4	退休時已無配偶	189	<div></div> 6.0%
8	不適用	1522	<div></div> 48.2%
9	不詳	13	0.4%
Sysmiss		3356	
Warning: these figures indicate the number of cases found in the data file. They cannot be interpreted as summary statistics of the population of interest.			
# d21a: (若個案有子女)請問您在打算停止工作之前，常不常和你的子女討論不做以後的計畫?			
Information	[Type= discrete] [Format=numeric] [Range= 1-9] [Missing=*]		
Statistics [NW/ W]	[Valid=3153 /-] [Invalid=3358 /-]		
Value	Label	Cases	Percentage
1	很常	142	<div></div> 4.5%
2	有時	346	<div></div> 11.0%
3	不常或幾乎沒有	1145	<div></div> 36.3%
8	不適用	1501	<div></div> 47.6%
9	不詳	19	0.6%
Sysmiss		3358	
Warning: these figures indicate the number of cases found in the data file. They cannot be interpreted as summary statistics of the population of interest.			
# d22: 請問您現在或將來有沒有打算要再工作?			
Information	[Type= discrete] [Format=numeric] [Range= 0-9] [Missing=*]		
Statistics [NW/ W]	[Valid=3153 /-] [Invalid=3358 /-]		

# d22: 請問您現在或將來有沒有打算要再工作?			
Value	Label	Cases	Percentage
0	否(跳問D24)	2199	<div><div></div></div> 69.7%
1	是	85	<div><div></div></div> 2.7%
8	不適用	854	<div><div></div></div> 27.1%
9	不詳	15	<div><div></div></div> 0.5%
Sysmiss		3358	
Warning: these figures indicate the number of cases found in the data file. They cannot be interpreted as summary statistics of the population of interest.			
# d22a1: 您想找的工作是:有酬勞或給薪的工作			
Information	[Type= discrete] [Format=numeric] [Range= 0-9] [Missing=*]		
Statistics [NW/ W]	[Valid=3155 /-] [Invalid=3356 /-]		
Value	Label	Cases	Percentage
0	否	28	<div><div></div></div> 0.9%
1	是	55	<div><div></div></div> 1.7%
2	不確定	2	<div><div></div></div> 0.1%
8	不適用	3055	<div><div></div></div> 96.8%
9	不詳	15	<div><div></div></div> 0.5%
Sysmiss		3356	
Warning: these figures indicate the number of cases found in the data file. They cannot be interpreted as summary statistics of the population of interest.			
# d22a2: 您想找的工作是:專業的顧問或督導性工作			
Information	[Type= discrete] [Format=numeric] [Range= 0-9] [Missing=*]		
Statistics [NW/ W]	[Valid=3155 /-] [Invalid=3356 /-]		
Value	Label	Cases	Percentage
0	否	65	<div><div></div></div> 2.1%
1	是	10	<div><div></div></div> 0.3%
2	不確定	8	<div><div></div></div> 0.3%
8	不適用	3056	<div><div></div></div> 96.9%
9	不詳	16	<div><div></div></div> 0.5%
Sysmiss		3356	
Warning: these figures indicate the number of cases found in the data file. They cannot be interpreted as summary statistics of the population of interest.			
# d22a3: 您想找的工作是:非專業的勞力工作, 如管理員、褓母、幫農...等			
Information	[Type= discrete] [Format=numeric] [Range= 0-9] [Missing=*]		
Statistics [NW/ W]	[Valid=3155 /-] [Invalid=3356 /-]		
Value	Label	Cases	Percentage
0	否	46	<div><div></div></div> 1.5%
1	是	34	<div><div></div></div> 1.1%
2	不確定	3	<div><div></div></div> 0.1%
8	不適用	3056	<div><div></div></div> 96.9%
9	不詳	16	<div><div></div></div> 0.5%
Sysmiss		3356	
Warning: these figures indicate the number of cases found in the data file. They cannot be interpreted as summary statistics of the population of interest.			
# d22a4: 您想找的工作是:辦公室內事務工作, 如文書處理、影印...等			
Information	[Type= discrete] [Format=numeric] [Range= 0-9] [Missing=*]		
Statistics [NW/ W]	[Valid=3155 /-] [Invalid=3356 /-]		

d22a4: 您想找的工作是:辦公室內事務工作，如文書處理、影印...等

Value	Label	Cases	Percentage
0	否	55	1.7%
1	是	20	0.6%
2	不確定	8	0.3%
8	不適用	3056	96.9%
9	不詳	16	0.5%
Sysmiss		3356	

Warning: these figures indicate the number of cases found in the data file. They cannot be interpreted as summary statistics of the population of interest.

d22b: 您希望每週工作時數

Information	[Type= discrete] [Format=numeric] [Range= 1-99] [Missing=*]
Statistics [NW/ W]	[Valid=3155 /-] [Invalid=3356 /-]

Value	Label	Cases	Percentage
1		1	0.0%
2		1	0.0%
4		16	0.5%
5		3	0.1%
6		11	0.3%
7		2	0.1%
8		32	1.0%
10		2	0.1%
12		1	0.0%
15		1	0.0%
24		1	0.0%
35		1	0.0%
36		2	0.1%
40		1	0.0%
44		3	0.1%
56		1	0.0%
77	不一定、很難說	4	0.1%
88	不適用	3064	97.1%
99	不詳	8	0.3%
Sysmiss		3356	

Warning: these figures indicate the number of cases found in the data file. They cannot be interpreted as summary statistics of the population of interest.

d22c1: 您希望每天工作的原因是什麼?為了經濟需要

Information	[Type= discrete] [Format=numeric] [Range= 0-9] [Missing=*]
Statistics [NW/ W]	[Valid=3155 /-] [Invalid=3356 /-]

Value	Label	Cases	Percentage
0	否	42	1.3%
1	是	43	1.4%
8	不適用	3070	97.3%
9	不詳	0	
Sysmiss		3356	

Warning: these figures indicate the number of cases found in the data file. They cannot be interpreted as summary statistics of the population of interest.

# d22c2: 您希望每天工作的原因是什麼?對該項工作有興趣			
Information		[Type= discrete] [Format=numeric] [Range= 0-9] [Missing=*]	
Statistics [NW/ W]		[Valid=3155 /-] [Invalid=3356 /-]	
Value	Label	Cases	Percentage
0	否	79	2.5%
1	是	6	0.2%
8	不適用	3070	97.3%
9	不詳	0	
Sysmiss		3356	
Warning: these figures indicate the number of cases found in the data file. They cannot be interpreted as summary statistics of the population of interest.			
# d22c3: 您希望每天工作的原因是什麼?可結交朋友			
Information		[Type= discrete] [Format=numeric] [Range= 0-9] [Missing=*]	
Statistics [NW/ W]		[Valid=3155 /-] [Invalid=3356 /-]	
Value	Label	Cases	Percentage
0	否	74	2.3%
1	是	11	0.3%
8	不適用	3070	97.3%
9	不詳	0	
Sysmiss		3356	
Warning: these figures indicate the number of cases found in the data file. They cannot be interpreted as summary statistics of the population of interest.			
# d22c4: 您希望每天工作的原因是什麼?可學些新事物			
Information		[Type= discrete] [Format=numeric] [Range= 0-9] [Missing=*]	
Statistics [NW/ W]		[Valid=3155 /-] [Invalid=3356 /-]	
Value	Label	Cases	Percentage
0	否	75	2.4%
1	是	10	0.3%
8	不適用	3070	97.3%
9	不詳	0	
Sysmiss		3356	
Warning: these figures indicate the number of cases found in the data file. They cannot be interpreted as summary statistics of the population of interest.			
# d22c5: 您希望每天工作的原因是什麼?找點事， 打發時間			
Information		[Type= discrete] [Format=numeric] [Range= 0-9] [Missing=*]	
Statistics [NW/ W]		[Valid=3155 /-] [Invalid=3356 /-]	
Value	Label	Cases	Percentage
0	否	29	0.9%
1	是	56	1.8%
8	不適用	3070	97.3%
9	不詳	0	
Sysmiss		3356	
Warning: these figures indicate the number of cases found in the data file. They cannot be interpreted as summary statistics of the population of interest.			
# d22c6: 您希望每天工作的原因是什麼?經驗可以傳遞			
Information		[Type= discrete] [Format=numeric] [Range= 0-9] [Missing=*]	
Statistics [NW/ W]		[Valid=3155 /-] [Invalid=3356 /-]	

# d22c6: 您希望每天工作的原因是什麼?經驗可以傳遞			
Value	Label	Cases	Percentage
0	否	78	2.5%
1	是	7	0.2%
8	不適用	3070	97.3%
9	不詳	0	
Sysmiss		3356	
Warning: these figures indicate the number of cases found in the data file. They cannot be interpreted as summary statistics of the population of interest.			
# d22c7: 您希望每天工作的原因是什麼?其他原因			
Information	[Type= discrete] [Format=numeric] [Range= 0-9] [Missing=*]		
Statistics [NW/ W]	[Valid=3155 /-] [Invalid=3356 /-]		
Value	Label	Cases	Percentage
0	否	81	2.6%
1	是	4	0.1%
8	不適用	3070	97.3%
9	不詳	0	
Sysmiss		3356	
Warning: these figures indicate the number of cases found in the data file. They cannot be interpreted as summary statistics of the population of interest.			
# d22c7_1: 您希望每天工作的原因是什麼?哪些其他原因			
Information	[Type= discrete] [Format=numeric] [Range= 0-99] [Missing=*]		
Statistics [NW/ W]	[Valid=3155 /-] [Invalid=3356 /-]		
Value	Label	Cases	Percentage
0	沒有理由、說不上來	0	
1	看家庭財務狀況	0	
2	看子女孝不孝順	0	
3	不知道	0	
7	其他	4	0.1%
88	不適用	3151	99.9%
99	不詳	0	
Sysmiss		3356	
Warning: these figures indicate the number of cases found in the data file. They cannot be interpreted as summary statistics of the population of interest.			
# d22d1: 你有沒有用什麼方法在找工作?比方說: 目前沒有在找工作			
Information	[Type= discrete] [Format=numeric] [Range= 0-9] [Missing=*]		
Statistics [NW/ W]	[Valid=3155 /-] [Invalid=3356 /-]		
Value	Label	Cases	Percentage
0	否	40	1.3%
1	是	45	1.4%
8	不適用	3070	97.3%
9	不詳	0	
Sysmiss		3356	
Warning: these figures indicate the number of cases found in the data file. They cannot be interpreted as summary statistics of the population of interest.			
# d22d2: 你有沒有用什麼方法在找工作?比方說: 看報上的求職欄			
Information	[Type= discrete] [Format=numeric] [Range= 0-9] [Missing=*]		
Statistics [NW/ W]	[Valid=3155 /-] [Invalid=3356 /-]		

# d22d2: 你有沒有用什麼方法在找工作?比方說: 看報上的求職欄			
Value	Label	Cases	Percentage
0	否	76	2.4%
1	是	8	0.3%
8	不適用	3071	97.3%
9	不詳	0	
Sysmiss		3356	
Warning: these figures indicate the number of cases found in the data file. They cannot be interpreted as summary statistics of the population of interest.			
# d22d3: 你有沒有用什麼方法在找工作?比方說: 社會福利機構轉介			
Information	[Type= discrete] [Format=numeric] [Range= 0-9] [Missing=*]		
Statistics [NW/ W]	[Valid=3155 /-] [Invalid=3356 /-]		
Value	Label	Cases	Percentage
0	否	81	2.6%
1	是	3	0.1%
8	不適用	3071	97.3%
9	不詳	0	
Sysmiss		3356	
Warning: these figures indicate the number of cases found in the data file. They cannot be interpreted as summary statistics of the population of interest.			
# d22d4: 你有沒有用什麼方法在找工作?比方說: 請親戚或朋友介紹			
Information	[Type= discrete] [Format=numeric] [Range= 0-9] [Missing=*]		
Statistics [NW/ W]	[Valid=3155 /-] [Invalid=3356 /-]		
Value	Label	Cases	Percentage
0	否	64	2.0%
1	是	20	0.6%
8	不適用	3071	97.3%
9	不詳	0	
Sysmiss		3356	
Warning: these figures indicate the number of cases found in the data file. They cannot be interpreted as summary statistics of the population of interest.			
# d22d5: 你有沒有用什麼方法在找工作?比方說: 其他方法			
Information	[Type= discrete] [Format=numeric] [Range= 0-9] [Missing=*]		
Statistics [NW/ W]	[Valid=3155 /-] [Invalid=3356 /-]		
Value	Label	Cases	Percentage
0	否	67	2.1%
1	是	17	0.5%
8	不適用	3071	97.3%
9	不詳	0	
Sysmiss		3356	
Warning: these figures indicate the number of cases found in the data file. They cannot be interpreted as summary statistics of the population of interest.			

d23: 我想請教你對老人就業(吃頭路)的意見。有些人認為只要健康許可，一個人應該要「活到老，做到老」，不要在乎年齡，有些人則認為老人家應該完全停止工作，在家安享天倫之樂，你認為呢？

Information	[Type= discrete] [Format=numeric] [Range= 1-9] [Missing=*]
Statistics [NW/ W]	[Valid=3155 /-] [Invalid=3356 /-]

Value	Label	Cases	Percentage
1	只要健康許可，應該活到老做到老	1771	56.1%
2	老人家應該完全停止工作	481	15.2%
3	其他	76	2.4%
8	不適用	824	26.1%
9	不詳	3	0.1%
Sysmiss		3356	

Warning: these figures indicate the number of cases found in the data file. They cannot be interpreted as summary statistics of the population of interest.

d23_1: 其他的原因

Information	[Type= discrete] [Format=numeric] [Range= 0-99] [Missing=*]
Statistics [NW/ W]	[Valid=3155 /-] [Invalid=3356 /-]

Value	Label	Cases	Percentage
0	沒有理由、說不上來	3	0.1%
1	看家庭財務狀況	19	0.6%
2	看子女孝不孝順	4	0.1%
3	不知道	7	0.2%
7	其他	40	1.3%
88	不適用	3077	97.5%
99	不詳	5	0.2%
Sysmiss		3356	

Warning: these figures indicate the number of cases found in the data file. They cannot be interpreted as summary statistics of the population of interest.

d23a: 你認為一個人到了幾歲應該完全停止工作?歲數

Information	[Type= discrete] [Format=numeric] [Range= 18-99] [Missing=*]
Statistics [NW/ W]	[Valid=3154 /-] [Invalid=3357 /-]

Value	Label	Cases	Percentage
18		1	0.0%
21		1	0.0%
24		1	0.0%
25		2	0.1%
50		15	0.5%
53		1	0.0%
55		17	0.5%
58		1	0.0%
60		162	5.1%
64		4	0.1%
65		158	5.0%
66		1	0.0%
67		2	0.1%
68		1	0.0%
70		85	2.7%
72		2	0.1%

# d23a: 你認為一個人到了幾歲應該完全停止工作?歲數			
Value	Label	Cases	Percentage
74		1	0.0%
75		4	0.1%
78		1	0.0%
80		4	0.1%
87		1	0.0%
88	不適用	2675	<div></div> 84.8%
98		3	0.1%
99	不詳	11	0.3%
Sysmiss		3357	
Warning: these figures indicate the number of cases found in the data file. They cannot be interpreted as summary statistics of the population of interest.			
# d23a_1: 你認為一個人到了幾歲應該完全停止工作?歲數之間			
Information	[Type= discrete] [Format=numeric] [Range= 0-99] [Missing=*]		
Statistics [NW/ W]	[Valid=3154 /-] [Invalid=3357 /-]		
Value	Label	Cases	Percentage
0	請參考資料使用說明	445	<div></div> 14.1%
50	50多歲	1	0.0%
60	60-64歲	6	0.2%
65	65-69歲	8	0.3%
70	70-74歲	13	0.4%
75	75歲以上	1	0.0%
88	不適用	2674	<div></div> 84.8%
99	不詳	6	0.2%
Sysmiss		3357	
Warning: these figures indicate the number of cases found in the data file. They cannot be interpreted as summary statistics of the population of interest.			
# e1_1: 平常消遣或娛樂活動是?看電視/ 看錄影帶、聽收/ 錄音機			
Information	[Type= discrete] [Format=numeric] [Range= 0-9] [Missing=*]		
Statistics [NW/ W]	[Valid=3155 /-] [Invalid=3356 /-]		
Value	Label	Cases	Percentage
0	沒有	243	<div></div> 7.7%
1	有, 每週少於1次	80	<div></div> 2.5%
2	每週1-2次	217	<div></div> 6.9%
3	幾乎每天都做	2614	<div></div> 82.9%
7	不一定	0	
8	不適用	0	
9	不詳	1	0.0%
Sysmiss		3356	
Warning: these figures indicate the number of cases found in the data file. They cannot be interpreted as summary statistics of the population of interest.			
# e1_2: 平常消遣或娛樂活動是?看報紙、雜誌、讀書、小說或散文			
Information	[Type= discrete] [Format=numeric] [Range= 0-9] [Missing=*]		
Statistics [NW/ W]	[Valid=3155 /-] [Invalid=3356 /-]		
Value	Label	Cases	Percentage
0	沒有	1933	<div></div> 61.3%
1	有, 每週少於1次	98	<div></div> 3.1%

# e1_2: 平常消遣或娛樂活動是?看報紙、雜誌、讀書、小說或散文			
Value	Label	Cases	Percentage
2	每週1-2次	131	<div><div></div></div> 4.2%
3	幾乎每天都做	992	<div><div></div></div> 31.4%
7	不一定	0	
8	不適用	0	
9	不詳	1	<div><div></div></div> 0.0%
Sysmiss		3356	
Warning: these figures indicate the number of cases found in the data file. They cannot be interpreted as summary statistics of the population of interest.			
# e1_3: 平常消遣或娛樂活動是?念經、燒香拜拜、去廟進香、或讀(聖)經、祈禱、上教堂			
Information	[Type= discrete] [Format=numeric] [Range= 0-9] [Missing=*]		
Statistics [NW/ W]	[Valid=3155 /-] [Invalid=3356 /-]		
Value	Label	Cases	Percentage
0	沒有	1405	<div><div></div></div> 44.5%
1	有, 每週少於1次	674	<div><div></div></div> 21.4%
2	每週1-2次	257	<div><div></div></div> 8.1%
3	幾乎每天都做	815	<div><div></div></div> 25.8%
7	不一定	0	
8	不適用	0	
9	不詳	4	<div><div></div></div> 0.1%
Sysmiss		3356	
Warning: these figures indicate the number of cases found in the data file. They cannot be interpreted as summary statistics of the population of interest.			
# e1_4: 平常消遣或娛樂活動是?和孫子玩(非義務性的)、拜訪子女			
Information	[Type= discrete] [Format=numeric] [Range= 0-9] [Missing=*]		
Statistics [NW/ W]	[Valid=3155 /-] [Invalid=3356 /-]		
Value	Label	Cases	Percentage
0	沒有	1636	<div><div></div></div> 51.9%
1	有, 每週少於1次	430	<div><div></div></div> 13.6%
2	每週1-2次	241	<div><div></div></div> 7.6%
3	幾乎每天都做	843	<div><div></div></div> 26.7%
7	不一定	0	
8	不適用	4	<div><div></div></div> 0.1%
9	不詳	1	<div><div></div></div> 0.0%
Sysmiss		3356	
Warning: these figures indicate the number of cases found in the data file. They cannot be interpreted as summary statistics of the population of interest.			
# e1_5: 平常消遣或娛樂活動是?下棋或打牌(含麻將、四色牌)			
Information	[Type= discrete] [Format=numeric] [Range= 0-9] [Missing=*]		
Statistics [NW/ W]	[Valid=3155 /-] [Invalid=3356 /-]		
Value	Label	Cases	Percentage
0	沒有	2835	<div><div></div></div> 89.9%
1	有, 每週少於1次	156	<div><div></div></div> 4.9%
2	每週1-2次	111	<div><div></div></div> 3.5%
3	幾乎每天都做	51	<div><div></div></div> 1.6%
7	不一定	0	
8	不適用	0	

# e1_5: 平常消遣或娛樂活動是?下棋或打牌(含麻將、四色牌)			
Value	Label	Cases	Percentage
9	不詳	2	0.1%
Sysmiss		3356	
Warning: these figures indicate the number of cases found in the data file. They cannot be interpreted as summary statistics of the population of interest.			
# e1_6: 平常消遣或娛樂活動是?與親戚、朋友或鄰居聊天、泡老人茶、或參加婚喪喜宴等聚餐			
Information	[Type= discrete] [Format=numeric] [Range= 0-9] [Missing=*]		
Statistics [NW/ W]	[Valid=3155 /-] [Invalid=3356 /-]		
Value	Label	Cases	Percentage
0	沒有	1279	40.5%
1	有, 每週少於1次	445	14.1%
2	每週1-2次	486	15.4%
3	幾乎每天都做	944	29.9%
7	不一定	0	
8	不適用	0	
9	不詳	1	0.0%
Sysmiss		3356	
Warning: these figures indicate the number of cases found in the data file. They cannot be interpreted as summary statistics of the population of interest.			
# e1_7: 平常消遣或娛樂活動是?種花、整理花園、園藝、盆栽工作(專指無收入的園藝或盆栽工作)			
Information	[Type= discrete] [Format=numeric] [Range= 0-9] [Missing=*]		
Statistics [NW/ W]	[Valid=3155 /-] [Invalid=3356 /-]		
Value	Label	Cases	Percentage
0	沒有	2247	71.2%
1	有, 每週少於1次	72	2.3%
2	每週1-2次	113	3.6%
3	幾乎每天都做	722	22.9%
7	不一定	0	
8	不適用	0	
9	不詳	1	0.0%
Sysmiss		3356	
Warning: these figures indicate the number of cases found in the data file. They cannot be interpreted as summary statistics of the population of interest.			
# e1_8: 平常消遣或娛樂活動是?養貓、狗、家禽、家畜等動物			
Information	[Type= discrete] [Format=numeric] [Range= 0-9] [Missing=*]		
Statistics [NW/ W]	[Valid=3155 /-] [Invalid=3356 /-]		
Value	Label	Cases	Percentage
0	沒有	2485	78.8%
1	有, 每週少於1次	41	1.3%
2	每週1-2次	29	0.9%
3	幾乎每天都做	599	19.0%
7	不一定	0	
8	不適用	0	
9	不詳	1	0.0%
Sysmiss		3356	
Warning: these figures indicate the number of cases found in the data file. They cannot be interpreted as summary statistics of the population of interest.			

e1_9: 平常消遣或娛樂活動是?靜坐、想事情

Information	[Type= discrete] [Format=numeric] [Range= 0-9] [Missing=*]
Statistics [NW/ W]	[Valid=3155 /-] [Invalid=3356 /-]

Value	Label	Cases	Percentage
0	沒有	1877	<div><div></div></div> 59.5%
1	有, 每週少於1次	282	<div><div></div></div> 8.9%
2	每週1-2次	379	<div><div></div></div> 12.0%
3	幾乎每天都做	616	<div><div></div></div> 19.5%
7	不一定	0	
8	不適用	0	
9	不詳	1	0.0%
Sysmiss		3356	

Warning: these figures indicate the number of cases found in the data file. They cannot be interpreted as summary statistics of the population of interest.

e1_10: 平常消遣或娛樂活動是?參加團體運(活)動:如歌唱會、土風舞、太極拳等早覺會活動、跳交際舞、唱卡拉ok等活動

Information	[Type= discrete] [Format=numeric] [Range= 0-9] [Missing=*]
Statistics [NW/ W]	[Valid=3155 /-] [Invalid=3356 /-]

Value	Label	Cases	Percentage
0	沒有	2907	<div><div></div></div> 92.1%
1	有, 每週少於1次	45	<div><div></div></div> 1.4%
2	每週1-2次	30	<div><div></div></div> 1.0%
3	幾乎每天都做	172	<div><div></div></div> 5.5%
7	不一定	0	
8	不適用	0	
9	不詳	1	0.0%
Sysmiss		3356	

Warning: these figures indicate the number of cases found in the data file. They cannot be interpreted as summary statistics of the population of interest.

e1_11: 平常消遣或娛樂活動是?散步、慢跑、爬山等個人戶外健身活動

Information	[Type= discrete] [Format=numeric] [Range= 0-9] [Missing=*]
Statistics [NW/ W]	[Valid=3155 /-] [Invalid=3356 /-]

Value	Label	Cases	Percentage
0	沒有	1592	<div><div></div></div> 50.5%
1	有, 每週少於1次	161	<div><div></div></div> 5.1%
2	每週1-2次	189	<div><div></div></div> 6.0%
3	幾乎每天都做	1212	<div><div></div></div> 38.4%
7	不一定	0	
8	不適用	0	
9	不詳	1	0.0%
Sysmiss		3356	

Warning: these figures indicate the number of cases found in the data file. They cannot be interpreted as summary statistics of the population of interest.

e1_12: 平常消遣或娛樂活動是?個人其他興趣的活動(嗜好或興趣)如聽/看戲(歌仔戲/國劇或舞蹈等)逛街、參觀展覽、書法、玩樂器、針線、木工等

Information	[Type= discrete] [Format=numeric] [Range= 0-9] [Missing=*]
Statistics [NW/ W]	[Valid=3155 /-] [Invalid=3356 /-]

e1_12: 平常消遣或娛樂活動是?個人其他興趣的活動(嗜好或興趣)如聽/看戲(歌仔戲/國劇或舞蹈等)逛街、參觀展覽、書法、玩樂器、針線、木工等

Value	Label	Cases	Percentage
0	沒有	2567	<div><div></div></div> 81.4%
1	有, 每週少於1次	253	<div><div></div></div> 8.0%
2	每週1-2次	137	<div><div></div></div> 4.3%
3	幾乎每天都做	197	<div><div></div></div> 6.2%
7	不一定	0	
8	不適用	0	
9	不詳	1	<div><div></div></div> 0.0%
Sysmiss		3356	

Warning: these figures indicate the number of cases found in the data file. They cannot be interpreted as summary statistics of the population of interest.

e1_13: 平常消遣或娛樂活動是?其他類、如簽/看大家樂或六合彩(請註明類型)

Information	[Type= discrete] [Format=numeric] [Range= 0-9] [Missing=*]
Statistics [NW/ W]	[Valid=3155 /-] [Invalid=3356 /-]

Value	Label	Cases	Percentage
0	沒有	3032	<div><div></div></div> 96.1%
1	有, 每週少於1次	61	<div><div></div></div> 1.9%
2	每週1-2次	39	<div><div></div></div> 1.2%
3	幾乎每天都做	22	<div><div></div></div> 0.7%
7	不一定	0	
8	不適用	0	
9	不詳	1	<div><div></div></div> 0.0%
Sysmiss		3356	

Warning: these figures indicate the number of cases found in the data file. They cannot be interpreted as summary statistics of the population of interest.

e2_1: 你過去四年內(指民國78年至今)有沒有去遊覽或出國旅行?

Information	[Type= discrete] [Format=numeric] [Range= 0-9] [Missing=*]
Statistics [NW/ W]	[Valid=3155 /-] [Invalid=3356 /-]

Value	Label	Cases	Percentage
0	從不、極少	2067	<div><div></div></div> 65.5%
1	每年幾次	1013	<div><div></div></div> 32.1%
2	每月都有	71	<div><div></div></div> 2.3%
8	不適用	0	
9	不詳	4	<div><div></div></div> 0.1%
Sysmiss		3356	

Warning: these figures indicate the number of cases found in the data file. They cannot be interpreted as summary statistics of the population of interest.

e2_1a: 您是自己去呢或是和別人一起去?









Information	[Type= discrete] [Format=numeric] [Range= 1-9] [Missing=*]
Statistics [NW/ W]	[Valid=3155 /-] [Invalid=3356 /-]

Value	Label	Cases	Percentage
1	通常獨自	42	<div><div></div></div> 1.3%
2	有人一起	1010	<div><div></div></div> 32.0%
3	不一定	28	<div><div></div></div> 0.9%
8	不適用	2070	<div><div></div></div> 65.6%
9	不詳	5	<div><div></div></div> 0.2%

# e2_1a: 您是自己去呢或是和別人一起去?			
Value	Label	Cases	Percentage
Sysmiss		3356	
Warning: these figures indicate the number of cases found in the data file. They cannot be interpreted as summary statistics of the population of interest.			
# e2_1b: 您和什麼人一起去?			
Information	[Type= discrete] [Format=numeric] [Range= 1-9] [Missing=*]		
Statistics [NW/ W]	[Valid=3155 /-] [Invalid=3356 /-]		
Value	Label	Cases	Percentage
1	配偶為主	192	<div><div></div></div> 6.1%
2	家人為主	250	<div><div></div></div> 7.9%
3	與其他入	599	<div><div></div></div> 19.0%
4	配偶及家人	0	
8	不適用	2108	<div><div></div></div> 66.8%
9	不詳	6	<div><div></div></div> 0.2%
Sysmiss		3356	
Warning: these figures indicate the number of cases found in the data file. They cannot be interpreted as summary statistics of the population of interest.			
# e2_2: 你過去四年內(指民國78年至今)有沒有去國內較遠的旅行?			
Information	[Type= discrete] [Format=numeric] [Range= 0-9] [Missing=*]		
Statistics [NW/ W]	[Valid=3155 /-] [Invalid=3356 /-]		
Value	Label	Cases	Percentage
0	從不、極少	2024	<div><div></div></div> 64.2%
1	每年幾次	1107	<div><div></div></div> 35.1%
2	每月都有	21	<div><div></div></div> 0.7%
8	不適用	0	
9	不詳	3	<div><div></div></div> 0.1%
Sysmiss		3356	
Warning: these figures indicate the number of cases found in the data file. They cannot be interpreted as summary statistics of the population of interest.			
# e2_2a: 您是自己去呢或是和別人一起去?			
Information	[Type= discrete] [Format=numeric] [Range= 1-9] [Missing=*]		
Statistics [NW/ W]	[Valid=3155 /-] [Invalid=3356 /-]		
Value	Label	Cases	Percentage
1	通常獨自	41	<div><div></div></div> 1.3%
2	有人一起	1060	<div><div></div></div> 33.6%
3	不一定	20	<div><div></div></div> 0.6%
8	不適用	2027	<div><div></div></div> 64.2%
9	不詳	7	<div><div></div></div> 0.2%
Sysmiss		3356	
Warning: these figures indicate the number of cases found in the data file. They cannot be interpreted as summary statistics of the population of interest.			
# e2_2b: 您和什麼人一起去?			
Information	[Type= discrete] [Format=numeric] [Range= 1-9] [Missing=*]		
Statistics [NW/ W]	[Valid=3155 /-] [Invalid=3356 /-]		
Value	Label	Cases	Percentage
1	配偶為主	229	<div><div></div></div> 7.3%
2	家人為主	182	<div><div></div></div> 5.8%

# e2_2b: 您和什麼人一起去?			
Value	Label	Cases	Percentage
3	與其他人	672	<div><div></div></div> 21.3%
4	配偶及家人	0	
8	不適用	2065	<div><div></div></div> 65.5%
9	不詳	7	<div><div></div></div> 0.2%
Sysmiss		3356	
Warning: these figures indicate the number of cases found in the data file. They cannot be interpreted as summary statistics of the population of interest.			
# e2_3: 你過去四年內(指民國78年至今)有沒有出國旅遊探親或去大陸探親等?			
Information	[Type= discrete] [Format=numeric] [Range= 0-9] [Missing=*]		
Statistics [NW/ W]	[Valid=3155 /-] [Invalid=3356 /-]		
Value	Label	Cases	Percentage
0	從不、極少	2042	<div><div></div></div> 64.7%
1	每年幾次	1112	<div><div></div></div> 35.2%
2	每月都有	0	
8	不適用	0	
9	不詳	1	<div><div></div></div> 0.0%
Sysmiss		3356	
Warning: these figures indicate the number of cases found in the data file. They cannot be interpreted as summary statistics of the population of interest.			
# e2_3a: 您是自己去呢或是和別人一起去?			
Information	[Type= discrete] [Format=numeric] [Range= 1-9] [Missing=*]		
Statistics [NW/ W]	[Valid=3155 /-] [Invalid=3356 /-]		
Value	Label	Cases	Percentage
1	通常獨自	142	<div><div></div></div> 4.5%
2	有人一起	930	<div><div></div></div> 29.5%
3	不一定	21	<div><div></div></div> 0.7%
8	不適用	2058	<div><div></div></div> 65.2%
9	不詳	4	<div><div></div></div> 0.1%
Sysmiss		3356	
Warning: these figures indicate the number of cases found in the data file. They cannot be interpreted as summary statistics of the population of interest.			
# e2_3b: 您和什麼人一起去?			
Information	[Type= discrete] [Format=numeric] [Range= 1-9] [Missing=*]		
Statistics [NW/ W]	[Valid=3155 /-] [Invalid=3356 /-]		
Value	Label	Cases	Percentage
1	配偶為主	312	<div><div></div></div> 9.9%
2	家人為主	217	<div><div></div></div> 6.9%
3	與其他人	443	<div><div></div></div> 14.0%
4	配偶及家人	0	
8	不適用	2176	<div><div></div></div> 69.0%
9	不詳	7	<div><div></div></div> 0.2%
Sysmiss		3356	
Warning: these figures indicate the number of cases found in the data file. They cannot be interpreted as summary statistics of the population of interest.			
# e3: 您對目前的這種消遣、娛樂或由返的生活方式滿不滿意?			
Information	[Type= discrete] [Format=numeric] [Range= 1-9] [Missing=*]		
Statistics [NW/ W]	[Valid=3155 /-] [Invalid=3356 /-]		



e3: 您對目前的這種消遣、娛樂或由返的生活方式滿不滿意？

Value	Label	Cases	Percentage
1	非常滿意	377	 11.9%
2	滿意	1294	 41.0%
3	普通	750	 23.8%
4	不滿意	102	 3.2%
5	非常不滿意	20	 0.6%
7	不詳	4	 0.1%
8	不適用	203	 6.4%
9	不知道	405	 12.8%
Sysmiss		3356	

Warning: these figures indicate the number of cases found in the data file. They cannot be interpreted as summary statistics of the population of interest.

e4_1: 您有沒有參加老人團體/交誼團體，如長青俱樂部的活動，或是參加社團會員？





Information	[Type= discrete] [Format=numeric] [Range= 0-9] [Missing=*]
Statistics [NW/ W]	[Valid=3155 /-] [Invalid=3356 /-]

Value	Label	Cases	Percentage
0	沒有(跳問下一團體)	2547	 80.7%
1	有	607	 19.2%
9	不詳	1	 0.0%
Sysmiss		3356	

Warning: these figures indicate the number of cases found in the data file. They cannot be interpreted as summary statistics of the population of interest.

e4_1a: 你在這社團裡是不是有一個職位(負責某些事情)？


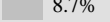




Information	[Type= discrete] [Format=numeric] [Range= 0-9] [Missing=*]
Statistics [NW/ W]	[Valid=3155 /-] [Invalid=3356 /-]

Value	Label	Cases	Percentage
0	沒有	523	 16.6%
1	有	80	 2.5%
8	不適用	2547	 80.7%
9	不詳	5	 0.2%
Sysmiss		3356	

Warning: these figures indicate the number of cases found in the data file. They cannot be interpreted as summary statistics of the population of interest.

e4_1b1: 你多久參加一次活動？

Information	[Type= discrete] [Format=numeric] [Range= 0-9] [Missing=*]
Statistics [NW/ W]	[Valid=3155 /-] [Invalid=3356 /-]

Value	Label	Cases	Percentage
0	幾乎沒有	89	 2.8%
1	年	273	 8.7%
2	月	139	 4.4%
3	週	77	 2.4%
4	天	0	
8	不適用	2563	 81.2%
9	不詳	14	 0.4%
Sysmiss		3356	

Warning: these figures indicate the number of cases found in the data file. They cannot be interpreted as summary statistics of the population of interest.

# e4_1b2: 你每年、月、或週參加幾次活動?			
Information		[Type= discrete] [Format=numeric] [Range= 0-9] [Missing=*]	
Statistics [NW/ W]		[Valid=3155 /-] [Invalid=3356 /-]	
Value	Label	Cases	Percentage
0	0次(沒參加過)	86	2.7%
1		268	8.5%
2		125	4.0%
3		33	1.0%
4		21	0.7%
5		2	0.1%
6		13	0.4%
7	7次以上	16	0.5%
8	不適用	2580	81.8%
9	不詳	11	0.3%
Sysmiss		3356	
Warning: these figures indicate the number of cases found in the data file. They cannot be interpreted as summary statistics of the population of interest.			
# e4_1b3: 平均每次約花幾小時?			
Information		[Type= discrete] [Format=numeric] [Range= 0-9] [Missing=*]	
Statistics [NW/ W]		[Valid=3155 /-] [Invalid=3356 /-]	
Value	Label	Cases	Percentage
0	幾乎沒有	82	2.6%
1		40	1.3%
2		211	6.7%
3		64	2.0%
4		91	2.9%
5		4	0.1%
6		6	0.2%
7	7小時以上	48	1.5%
8	不適用	2597	82.3%
9	不詳	12	0.4%
Sysmiss		3356	
Warning: these figures indicate the number of cases found in the data file. They cannot be interpreted as summary statistics of the population of interest.			
# e4_2: 您有沒有參加宗教團體，如教會團契、寺廟會團等的活動，或是參加社團會員？			
Information		[Type= discrete] [Format=numeric] [Range= 0-9] [Missing=*]	
Statistics [NW/ W]		[Valid=3155 /-] [Invalid=3356 /-]	
Value	Label	Cases	Percentage
0	沒有(跳問下一團體)	2842	90.1%
1	有	312	9.9%
9	不詳	1	0.0%
Sysmiss		3356	
Warning: these figures indicate the number of cases found in the data file. They cannot be interpreted as summary statistics of the population of interest.			
# e4_2a: 你在這社團裡是不是有一個職位(負責某些事情)?			
Information		[Type= discrete] [Format=numeric] [Range= 0-9] [Missing=*]	
Statistics [NW/ W]		[Valid=3155 /-] [Invalid=3356 /-]	

# e4_2a: 你在這社團裡是不是有一個職位(負責某些事情)?			
Value	Label	Cases	Percentage
0	沒有	234	<div><div></div></div> 7.4%
1	有	76	<div><div></div></div> 2.4%
8	不適用	2842	<div><div></div></div> 90.1%
9	不詳	3	<div><div></div></div> 0.1%
Sysmiss		3356	
Warning: these figures indicate the number of cases found in the data file. They cannot be interpreted as summary statistics of the population of interest.			
# e4_2b1: 你多久參加一次活動?			
Information	[Type= discrete] [Format=numeric] [Range= 0-9] [Missing=*]		
Statistics [NW/ W]	[Valid=3155 /-] [Invalid=3356 /-]		
Value	Label	Cases	Percentage
0	幾乎沒有	14	<div><div></div></div> 0.4%
1	年	104	<div><div></div></div> 3.3%
2	月	57	<div><div></div></div> 1.8%
3	週	116	<div><div></div></div> 3.7%
4	天	0	
8	不適用	2853	<div><div></div></div> 90.4%
9	不詳	11	<div><div></div></div> 0.3%
Sysmiss		3356	
Warning: these figures indicate the number of cases found in the data file. They cannot be interpreted as summary statistics of the population of interest.			
# e4_2b2: 你每年、月、或週參加幾次活動?			
Information	[Type= discrete] [Format=numeric] [Range= 0-9] [Missing=*]		
Statistics [NW/ W]	[Valid=3155 /-] [Invalid=3356 /-]		
Value	Label	Cases	Percentage
0	0次(沒參加過)	11	<div><div></div></div> 0.3%
1		157	<div><div></div></div> 5.0%
2		52	<div><div></div></div> 1.6%
3		33	<div><div></div></div> 1.0%
4		11	<div><div></div></div> 0.3%
5		7	<div><div></div></div> 0.2%
6		5	<div><div></div></div> 0.2%
7	7次以上	9	<div><div></div></div> 0.3%
8	不適用	2859	<div><div></div></div> 90.6%
9	不詳	11	<div><div></div></div> 0.3%
Sysmiss		3356	
Warning: these figures indicate the number of cases found in the data file. They cannot be interpreted as summary statistics of the population of interest.			
# e4_2b3: 平均每次約花幾小時?			
Information	[Type= discrete] [Format=numeric] [Range= 0-9] [Missing=*]		
Statistics [NW/ W]	[Valid=3155 /-] [Invalid=3356 /-]		
Value	Label	Cases	Percentage
0	幾乎沒有	11	<div><div></div></div> 0.3%
1		57	<div><div></div></div> 1.8%
2		115	<div><div></div></div> 3.6%
3		39	<div><div></div></div> 1.2%

# e4_2b3: 平均每次約花幾小時?			
Value	Label	Cases	Percentage
4		32	<div><div></div></div> 1.0%
6		7	<div><div></div></div> 0.2%
7	7小時以上	15	<div><div></div></div> 0.5%
8	不適用	2868	<div><div></div></div> 90.9%
9	不詳	11	<div><div></div></div> 0.3%
Sysmiss		3356	
Warning: these figures indicate the number of cases found in the data file. They cannot be interpreted as summary statistics of the population of interest.			
# e4_3: 您有沒有參加農會、漁會或其他工商行業團體工會、獅子會等的活動，或是參加社團會員?			
Information	[Type= discrete] [Format=numeric] [Range= 0-9] [Missing=*]		
Statistics [NW/ W]	[Valid=3155 /-] [Invalid=3356 /-]		
Value	Label	Cases	Percentage
0	沒有(跳問下一團體)	2866	<div><div></div></div> 90.8%
1	有	288	<div><div></div></div> 9.1%
9	不詳	1	<div><div></div></div> 0.0%
Sysmiss		3356	
Warning: these figures indicate the number of cases found in the data file. They cannot be interpreted as summary statistics of the population of interest.			
# e4_3a: 你在這社團裡是不是有一個職位(負責某些事情)?			
Information	[Type= discrete] [Format=numeric] [Range= 0-9] [Missing=*]		
Statistics [NW/ W]	[Valid=3155 /-] [Invalid=3356 /-]		
Value	Label	Cases	Percentage
0	沒有	248	<div><div></div></div> 7.9%
1	有	37	<div><div></div></div> 1.2%
8	不適用	2866	<div><div></div></div> 90.8%
9	不詳	4	<div><div></div></div> 0.1%
Sysmiss		3356	
Warning: these figures indicate the number of cases found in the data file. They cannot be interpreted as summary statistics of the population of interest.			
# e4_3b1: 你多久參加一次活動?			
Information	[Type= discrete] [Format=numeric] [Range= 0-9] [Missing=*]		
Statistics [NW/ W]	[Valid=3155 /-] [Invalid=3356 /-]		
Value	Label	Cases	Percentage
0	幾乎沒有	66	<div><div></div></div> 2.1%
1	年	165	<div><div></div></div> 5.2%
2	月	15	<div><div></div></div> 0.5%
3	週	4	<div><div></div></div> 0.1%
4	天	0	
8	不適用	2899	<div><div></div></div> 91.9%
9	不詳	6	<div><div></div></div> 0.2%
Sysmiss		3356	
Warning: these figures indicate the number of cases found in the data file. They cannot be interpreted as summary statistics of the population of interest.			
# e4_3b2: 你每年、月、或週參加幾次活動?			
Information	[Type= discrete] [Format=numeric] [Range= 0-9] [Missing=*]		
Statistics [NW/ W]	[Valid=3155 /-] [Invalid=3356 /-]		

# e4_3b2: 你每年、月、或週參加幾次活動？			
Value	Label	Cases	Percentage
0	0次(沒參加過)	50	<div><div></div></div> 1.6%
1		135	<div><div></div></div> 4.3%
2		24	<div><div></div></div> 0.8%
3		9	<div><div></div></div> 0.3%
4		4	<div><div></div></div> 0.1%
5		3	<div><div></div></div> 0.1%
6		3	<div><div></div></div> 0.1%
7	7次以上	2	<div><div></div></div> 0.1%
8	不適用	2921	<div><div></div></div> 92.6%
9	不詳	4	<div><div></div></div> 0.1%
Sysmiss		3356	
Warning: these figures indicate the number of cases found in the data file. They cannot be interpreted as summary statistics of the population of interest.			
# e4_3b3: 平均每次約花幾小時？			
Information	[Type= discrete] [Format=numeric] [Range= 0-9] [Missing=*]		
Statistics [NW/ W]	[Valid=3155 /-] [Invalid=3356 /-]		
Value	Label	Cases	Percentage
0	幾乎沒有	50	<div><div></div></div> 1.6%
1		19	<div><div></div></div> 0.6%
2		106	<div><div></div></div> 3.4%
3		9	<div><div></div></div> 0.3%
4		41	<div><div></div></div> 1.3%
7	7小時以上	3	<div><div></div></div> 0.1%
8	不適用	2923	<div><div></div></div> 92.6%
9	不詳	4	<div><div></div></div> 0.1%
Sysmiss		3356	
Warning: these figures indicate the number of cases found in the data file. They cannot be interpreted as summary statistics of the population of interest.			
# e4_4: 您有沒有參加政治團體(如`政黨等)的活動，或是參加社團會員？			
Information	[Type= discrete] [Format=numeric] [Range= 0-9] [Missing=*]		
Statistics [NW/ W]	[Valid=3155 /-] [Invalid=3356 /-]		
Value	Label	Cases	Percentage
0	沒有(跳問下一團體)	2915	<div><div></div></div> 92.4%
1	有	239	<div><div></div></div> 7.6%
9	不詳	1	<div><div></div></div> 0.0%
Sysmiss		3356	
Warning: these figures indicate the number of cases found in the data file. They cannot be interpreted as summary statistics of the population of interest.			
# e4_4a: 你在這社團裡是不是有一個職位(負責某些事情)？			
Information	[Type= discrete] [Format=numeric] [Range= 0-9] [Missing=*]		
Statistics [NW/ W]	[Valid=3155 /-] [Invalid=3356 /-]		
Value	Label	Cases	Percentage
0	沒有	180	<div><div></div></div> 5.7%
1	有	55	<div><div></div></div> 1.7%
8	不適用	2915	<div><div></div></div> 92.4%
9	不詳	5	<div><div></div></div> 0.2%

# e4_4a: 你在這社團裡是不是有一個職位(負責某些事情)?			
Value	Label	Cases	Percentage
Sysmiss		3356	
Warning: these figures indicate the number of cases found in the data file. They cannot be interpreted as summary statistics of the population of interest.			
# e4_4b1: 你多久參加一次活動?			
Information	[Type= discrete] [Format=numeric] [Range= 0-9] [Missing=*]		
Statistics [NW/ W]	[Valid=3155 /-] [Invalid=3356 /-]		
Value	Label	Cases	Percentage
0	幾乎沒有	60	1.9%
1	年	128	4.1%
2	月	30	1.0%
3	週	1	0.0%
4	天	1	0.0%
8	不適用	2929	92.8%
9	不詳	6	0.2%
Sysmiss		3356	
Warning: these figures indicate the number of cases found in the data file. They cannot be interpreted as summary statistics of the population of interest.			
# e4_4b2: 你每年、月、或週參加幾次活動?			
Information	[Type= discrete] [Format=numeric] [Range= 0-9] [Missing=*]		
Statistics [NW/ W]	[Valid=3155 /-] [Invalid=3356 /-]		
Value	Label	Cases	Percentage
0	0次(沒參加過)	50	1.6%
1		98	3.1%
2		27	0.9%
3		13	0.4%
4		8	0.3%
5		2	0.1%
6		3	0.1%
7	7次以上	1	0.0%
8	不適用	2946	93.4%
9	不詳	7	0.2%
Sysmiss		3356	
Warning: these figures indicate the number of cases found in the data file. They cannot be interpreted as summary statistics of the population of interest.			
# e4_4b3: 平均每次約花幾小時?			
Information	[Type= discrete] [Format=numeric] [Range= 0-9] [Missing=*]		
Statistics [NW/ W]	[Valid=3155 /-] [Invalid=3356 /-]		
Value	Label	Cases	Percentage
0	幾乎沒有	48	1.5%
1		40	1.3%
2		85	2.7%
3		15	0.5%
4		12	0.4%
7	7小時以上	2	0.1%
8	不適用	2946	93.4%
9	不詳	7	0.2%

# e4_4b3: 平均每次約花幾小時?			
Value	Label	Cases	Percentage
Sysmiss		3356	
Warning: these figures indicate the number of cases found in the data file. They cannot be interpreted as summary statistics of the population of interest.			
# e4_5: 您有沒有參加宗親會、同鄉會等的活動，或是參加社團會員?			
Information	[Type= discrete] [Format=numeric] [Range= 0-9] [Missing=*]		
Statistics [NW/ W]	[Valid=3155 /-] [Invalid=3356 /-]		
Value	Label	Cases	Percentage
0	沒有(跳問下一團體)	2896	91.8%
1	有	256	8.1%
8	不適用	2	0.1%
9	不詳	1	0.0%
Sysmiss		3356	
Warning: these figures indicate the number of cases found in the data file. They cannot be interpreted as summary statistics of the population of interest.			
# e4_5a: 你在這社團裡是不是有一個職位(負責某些事情)?			
Information	[Type= discrete] [Format=numeric] [Range= 0-9] [Missing=*]		
Statistics [NW/ W]	[Valid=3155 /-] [Invalid=3356 /-]		
Value	Label	Cases	Percentage
0	沒有	218	6.9%
1	有	39	1.2%
8	不適用	2896	91.8%
9	不詳	2	0.1%
Sysmiss		3356	
Warning: these figures indicate the number of cases found in the data file. They cannot be interpreted as summary statistics of the population of interest.			
# e4_5b1: 你多久參加一次活動?			
Information	[Type= discrete] [Format=numeric] [Range= 0-9] [Missing=*]		
Statistics [NW/ W]	[Valid=3155 /-] [Invalid=3356 /-]		
Value	Label	Cases	Percentage
0	幾乎沒有	44	1.4%
1	年	179	5.7%
2	月	9	0.3%
3	週	3	0.1%
4	天	0	
8	不適用	2906	92.1%
9	不詳	14	0.4%
Sysmiss		3356	
Warning: these figures indicate the number of cases found in the data file. They cannot be interpreted as summary statistics of the population of interest.			

















# e4_5b2: 你每年、月、或週參加幾次活動？			
Information	[Type= discrete] [Format=numeric] [Range= 0-9] [Missing=*]		
Statistics [NW/ W]	[Valid=3155 /-] [Invalid=3356 /-]		
Value	Label	Cases	Percentage
0	0次(沒參加過)	43	1.4%
1		141	4.5%
2		34	1.1%
3		6	0.2%
4		7	0.2%
5		2	0.1%
6		1	0.0%
7	7次以上	0	
8	不適用	2910	92.2%
9	不詳	11	0.3%
Sysmiss		3356	
Warning: these figures indicate the number of cases found in the data file. They cannot be interpreted as summary statistics of the population of interest.			
# e4_5b3: 平均每次約花幾小時？			
Information	[Type= discrete] [Format=numeric] [Range= 0-9] [Missing=*]		
Statistics [NW/ W]	[Valid=3155 /-] [Invalid=3356 /-]		
Value	Label	Cases	Percentage
0	幾乎沒有	43	1.4%
1		9	0.3%
2		44	1.4%
3		31	1.0%
4		68	2.2%
6		4	0.1%
7	7小時以上	10	0.3%
8	不適用	2934	93.0%
9	不詳	12	0.4%
Sysmiss		3356	
Warning: these figures indicate the number of cases found in the data file. They cannot be interpreted as summary statistics of the population of interest.			
# e5: 您目前有沒有再做任何義務性的工作？			
Information	[Type= discrete] [Format=numeric] [Range= 0-9] [Missing=*]		
Statistics [NW/ W]	[Valid=3155 /-] [Invalid=3356 /-]		
Value	Label	Cases	Percentage
0	沒有	2837	89.9%
1	有	130	4.1%
8	不適用	186	5.9%
9	不詳	2	0.1%
Sysmiss		3356	
Warning: these figures indicate the number of cases found in the data file. They cannot be interpreted as summary statistics of the population of interest.			
# e5a1: 您是在做什麼樣的義務性工作?照顧社區需要幫忙的老人、殘障、或不幸的兒童			
Information	[Type= discrete] [Format=numeric] [Range= 0-9] [Missing=*]		
Statistics [NW/ W]	[Valid=3155 /-] [Invalid=3356 /-]		

# e5a1: 您是在做什麼樣的義務性工作?照顧社區需要幫忙的老人、殘障、或不幸的兒童			
Value	Label	Cases	Percentage
0	沒有	127	<div><div></div></div> 4.0%
1	有	4	<div><div></div></div> 0.1%
8	不適用	3023	<div><div></div></div> 95.8%
9	不詳	1	<div><div></div></div> 0.0%
Sysmiss		3356	
Warning: these figures indicate the number of cases found in the data file. They cannot be interpreted as summary statistics of the population of interest.			
# e5a2: 您是在做什麼樣的義務性工作?幫忙社區做一些義務性服務，如打掃社區環境、里民大會聯絡事宜等			
Information	[Type= discrete] [Format=numeric] [Range= 0-9] [Missing=*]		
Statistics [NW/ W]	[Valid=3155 /-] [Invalid=3356 /-]		
Value	Label	Cases	Percentage
0	沒有	80	<div><div></div></div> 2.5%
1	有	51	<div><div></div></div> 1.6%
8	不適用	3023	<div><div></div></div> 95.8%
9	不詳	1	<div><div></div></div> 0.0%
Sysmiss		3356	
Warning: these figures indicate the number of cases found in the data file. They cannot be interpreted as summary statistics of the population of interest.			
# e5a3: 您是在做什麼樣的義務性工作?協助慈善機構做義工			
Information	[Type= discrete] [Format=numeric] [Range= 0-9] [Missing=*]		
Statistics [NW/ W]	[Valid=3155 /-] [Invalid=3356 /-]		
Value	Label	Cases	Percentage
0	沒有	116	<div><div></div></div> 3.7%
1	有	15	<div><div></div></div> 0.5%
8	不適用	3023	<div><div></div></div> 95.8%
9	不詳	1	<div><div></div></div> 0.0%
Sysmiss		3356	
Warning: these figures indicate the number of cases found in the data file. They cannot be interpreted as summary statistics of the population of interest.			
# e5a4: 您是在做什麼樣的義務性工作?協助學校做一些義務性工作			
Information	[Type= discrete] [Format=numeric] [Range= 0-9] [Missing=*]		
Statistics [NW/ W]	[Valid=3155 /-] [Invalid=3356 /-]		
Value	Label	Cases	Percentage
0	沒有	129	<div><div></div></div> 4.1%
1	有	2	<div><div></div></div> 0.1%
8	不適用	3023	<div><div></div></div> 95.8%
9	不詳	1	<div><div></div></div> 0.0%
Sysmiss		3356	
Warning: these figures indicate the number of cases found in the data file. They cannot be interpreted as summary statistics of the population of interest.			
# e5a5: 您是在做什麼樣的義務性工作?到醫院協助一些需要幫助的人			
Information	[Type= discrete] [Format=numeric] [Range= 0-9] [Missing=*]		
Statistics [NW/ W]	[Valid=3155 /-] [Invalid=3356 /-]		
Value	Label	Cases	Percentage
0	沒有	130	<div><div></div></div> 4.1%
1	有	1	<div><div></div></div> 0.0%

# e5a5: 您是在做什麼樣的義務性工作?到醫院協助一些需要幫助的人			
Value	Label	Cases	Percentage
8	不適用	3023	95.8%
9	不詳	1	0.0%
Sysmiss		3356	
Warning: these figures indicate the number of cases found in the data file. They cannot be interpreted as summary statistics of the population of interest.			
# e5a6: 您是在做什麼樣的義務性工作?其他(請說明)			
Information	[Type= discrete] [Format=numeric] [Range= 0-9] [Missing=*]		
Statistics [NW/ W]	[Valid=3155 /-] [Invalid=3356 /-]		
Value	Label	Cases	Percentage
0	沒有	60	1.9%
1	有	71	2.3%
8	不適用	3023	95.8%
9	不詳	1	0.0%
Sysmiss		3356	
Warning: these figures indicate the number of cases found in the data file. They cannot be interpreted as summary statistics of the population of interest.			
# e5b_1: 您多常做這類義務性工作?			
Information	[Type= discrete] [Format=numeric] [Range= 1-9] [Missing=*]		
Statistics [NW/ W]	[Valid=3155 /-] [Invalid=3356 /-]		
Value	Label	Cases	Percentage
1	年	34	1.1%
2	月	38	1.2%
3	週	46	1.5%
4	日	1	0.0%
8	不適用	3023	95.8%
9	不詳	13	0.4%
Sysmiss		3356	
Warning: these figures indicate the number of cases found in the data file. They cannot be interpreted as summary statistics of the population of interest.			
# e5b_2: 每(年、月、週)次			
Information	[Type= discrete] [Format=numeric] [Range= 0-9] [Missing=*]		
Statistics [NW/ W]	[Valid=3155 /-] [Invalid=3356 /-]		
Value	Label	Cases	Percentage
0		2	0.1%
1		44	1.4%
2		25	0.8%
3		14	0.4%
4		7	0.2%
5		1	0.0%
6		6	0.2%
7	7次以上	22	0.7%
8	不適用	3022	95.8%
9	不詳	12	0.4%
Sysmiss		3356	
Warning: these figures indicate the number of cases found in the data file. They cannot be interpreted as summary statistics of the population of interest.			

# e5b_3: 平均每次約做小時			
Information	[Type= discrete] [Format=numeric] [Range= 0-9] [Missing=*]		
Statistics [NW/ W]	[Valid=3155 /-] [Invalid=3356 /-]		
Value	Label	Cases	Percentage
0		1	0.0%
1		33	1.0%
2		36	1.1%
3		10	0.3%
4		17	0.5%
5		4	0.1%
6		3	0.1%
7	7小時以上	7	0.2%
8	不適用	3030	96.0%
9	不詳	14	0.4%
Sysmiss		3356	
Warning: these figures indicate the number of cases found in the data file. They cannot be interpreted as summary statistics of the population of interest.			
# e5c_1: 有沒有領車馬費或工資?			
Information	[Type= discrete] [Format=numeric] [Range= 1-9] [Missing=*]		
Statistics [NW/ W]	[Valid=3155 /-] [Invalid=3356 /-]		
Value	Label	Cases	Percentage
1	有	12	0.4%
2	無(跳問E7)	119	3.8%
8	不適用	3022	95.8%
9	不詳	2	0.1%
Sysmiss		3356	
Warning: these figures indicate the number of cases found in the data file. They cannot be interpreted as summary statistics of the population of interest.			
# e5c_2: 多久領一次?			
Information	[Type= discrete] [Format=numeric] [Range= 1-9] [Missing=*]		
Statistics [NW/ W]	[Valid=3155 /-] [Invalid=3356 /-]		
Value	Label	Cases	Percentage
1	年	4	0.1%
2	月	3	0.1%
3	週	0	
4	日	3	0.1%
8	不適用	3141	99.6%
9	不詳	4	0.1%
Sysmiss		3356	
Warning: these figures indicate the number of cases found in the data file. They cannot be interpreted as summary statistics of the population of interest.			
# e5c_3: 每(年、月、週、次)元			
Information	[Type= discrete] [Format=numeric] [Range= 0-9999] [Missing=*]		
Statistics [NW/ W]	[Valid=3155 /-] [Invalid=3356 /-]		
Value	Label	Cases	Percentage
0		1	0.0%
300		1	0.0%

# e5c_3: 每(年、月、週、次)元			
Value	Label	Cases	Percentage
700		1	0.0%
1000		3	0.1%
1200		2	0.1%
2000		2	0.1%
8880		1	0.0%
8888	不適用	3139	99.5%
9999	不詳	5	0.2%
Sysmiss		3356	
Warning: these figures indicate the number of cases found in the data file. They cannot be interpreted as summary statistics of the population of interest.			
# e6: 您有沒有興趣利用一點時間、出來擔任您可以做得到的義務性工作？			
Information	[Type= discrete] [Format=numeric] [Range= 0-9] [Missing=*]		
Statistics [NW/ W]	[Valid=3155 /-] [Invalid=3356 /-]		
Value	Label	Cases	Percentage
0	沒有興趣(跳問E7)	2202	69.8%
1	有興趣，但目前健康狀況不允許(跳問E7)	308	9.8%
2	有興趣，但目前家庭狀況不允許(跳問E7)	194	6.1%
3	有興趣且可以出來服務	143	4.5%
8	不適用	305	9.7%
9	不詳	3	0.1%
Sysmiss		3356	
Warning: these figures indicate the number of cases found in the data file. They cannot be interpreted as summary statistics of the population of interest.			
# e6a_1: 您有興趣擔任那方面的義務性工作?照顧社區需要幫忙的老人、殘障或不幸兒童			
Information	[Type= discrete] [Format=numeric] [Range= 0-9] [Missing=*]		
Statistics [NW/ W]	[Valid=3155 /-] [Invalid=3356 /-]		
Value	Label	Cases	Percentage
0	沒有	115	3.6%
1	有	29	0.9%
8	不適用	3006	95.3%
9	不詳	5	0.2%
Sysmiss		3356	
Warning: these figures indicate the number of cases found in the data file. They cannot be interpreted as summary statistics of the population of interest.			
# e6a_2: 您有興趣擔任那方面的義務性工作?幫忙社須做一些義務性服務，如打掃社區環境、里民大會聯絡事宜等的義務性工作嗎？			
Information	[Type= discrete] [Format=numeric] [Range= 0-9] [Missing=*]		
Statistics [NW/ W]	[Valid=3155 /-] [Invalid=3356 /-]		
Value	Label	Cases	Percentage
0	沒有	72	2.3%
1	有	72	2.3%
8	不適用	3007	95.3%
9	不詳	4	0.1%
Sysmiss		3356	
Warning: these figures indicate the number of cases found in the data file. They cannot be interpreted as summary statistics of the population of interest.			

# e6a_3: 您有興趣擔任那方面的義務性工作?協助慈善機構做義工			
Information	[Type= discrete] [Format=numeric] [Range= 0-9] [Missing=*]		
Statistics [NW/ W]	[Valid=3153 /-] [Invalid=3358 /-]		
Value	Label	Cases	Percentage
0	沒有	112	 3.6%
1	有	32	 1.0%
8	不適用	3005	 95.3%
9	不詳	4	 0.1%
Sysmiss		3358	
Warning: these figures indicate the number of cases found in the data file. They cannot be interpreted as summary statistics of the population of interest.			
# e6a_4: 您有興趣擔任那方面的義務性工作?協助學校做一些義務性工作			
Information	[Type= discrete] [Format=numeric] [Range= 0-9] [Missing=*]		
Statistics [NW/ W]	[Valid=3155 /-] [Invalid=3356 /-]		
Value	Label	Cases	Percentage
0	沒有	107	 3.4%
1	有	37	 1.2%
8	不適用	3007	 95.3%
9	不詳	4	 0.1%
Sysmiss		3356	
Warning: these figures indicate the number of cases found in the data file. They cannot be interpreted as summary statistics of the population of interest.			
# e6a_5: 您有興趣擔任那方面的義務性工作?到醫院協助一些需要幫助的人			
Information	[Type= discrete] [Format=numeric] [Range= 0-9] [Missing=*]		
Statistics [NW/ W]	[Valid=3155 /-] [Invalid=3356 /-]		
Value	Label	Cases	Percentage
0	沒有	127	 4.0%
1	有	17	 0.5%
8	不適用	3007	 95.3%
9	不詳	4	 0.1%
Sysmiss		3356	
Warning: these figures indicate the number of cases found in the data file. They cannot be interpreted as summary statistics of the population of interest.			
# e6a_6: 您有興趣擔任那方面的義務性工作?其他(請說明)			
Information	[Type= discrete] [Format=numeric] [Range= 0-9] [Missing=*]		
Statistics [NW/ W]	[Valid=3154 /-] [Invalid=3357 /-]		
Value	Label	Cases	Percentage
0	沒有	118	 3.7%
1	有	25	 0.8%
8	不適用	3007	 95.3%
9	不詳	4	 0.1%
Sysmiss		3357	
Warning: these figures indicate the number of cases found in the data file. They cannot be interpreted as summary statistics of the population of interest.			
# e6b: 您希望每週參與義務性社會服務工作幾小時?			
Information	[Type= discrete] [Format=numeric] [Range= 1-99] [Missing=*]		
Statistics [NW/ W]	[Valid=3155 /-] [Invalid=3356 /-]		

e6b: 您希望每週參與義務性社會服務工作幾小時？

Value	Label	Cases	Percentage
1		12	0.4%
2		28	0.9%
3		19	0.6%
4		19	0.6%
5		4	0.1%
6		7	0.2%
7		3	0.1%
8		6	0.2%
10		6	0.2%
12		1	0.0%
14		5	0.2%
15		1	0.0%
18		1	0.0%
20		2	0.1%
21		2	0.1%
24		3	0.1%
28		2	0.1%
30		1	0.0%
77	數不清	4	0.1%
88	不適用	3008	95.3%
99	不詳	21	0.7%
Sysmiss		3356	

Warning: these figures indicate the number of cases found in the data file. They cannot be interpreted as summary statistics of the population of interest.

e6c: 參加此類義務性工作，您覺得需不需要給車馬費或工資？

Information	[Type= discrete] [Format=numeric] [Range= 0-9] [Missing=*]
Statistics [NW/ W]	[Valid=3155 /-] [Invalid=3356 /-]

Value	Label	Cases	Percentage
0	不需要	121	3.8%
1	多少給一些車馬費或工資	21	0.7%
2	其他(請註明)_____	4	0.1%
8	不適用	3003	95.2%
9	不詳	6	0.2%
Sysmiss		3356	

Warning: these figures indicate the number of cases found in the data file. They cannot be interpreted as summary statistics of the population of interest.

e7: 請問你有沒有信仰什麼宗教？

Information	[Type= discrete] [Format=numeric] [Range= 1-9] [Missing=*]
Statistics [NW/ W]	[Valid=3155 /-] [Invalid=3356 /-]

Value	Label	Cases	Percentage
1	傳統民間信仰，包括道教或奉拜諸神	1818	57.6%
2	佛教	594	18.8%
3	一貫道	42	1.3%
4	基督教	121	3.8%
5	天主教	49	1.6%

# e7: 請問你有沒有信仰什麼宗教？			
Value	Label	Cases	Percentage
6	信其他宗教(請註明)_____	12	0.4%
8	無任何宗教信仰(可加註解)_____	517	16.4%
9	不詳	2	0.1%
Sysmiss		3356	
Warning: these figures indicate the number of cases found in the data file. They cannot be interpreted as summary statistics of the population of interest.			
# e8: 你認為宗教信仰對你而言，是重要或不重要？			
Information	[Type= discrete] [Format=numeric] [Range= 1-9] [Missing=*]		
Statistics [NW/ W]	[Valid=3155 /-] [Invalid=3356 /-]		
Value	Label	Cases	Percentage
1	很重要	1059	33.6%
2	有點重要	877	27.8%
3	無所謂或不重要	937	29.7%
8	不適用	277	8.8%
9	不詳	5	0.2%
Sysmiss		3356	
Warning: these figures indicate the number of cases found in the data file. They cannot be interpreted as summary statistics of the population of interest.			
# e9: 你認為現在的年輕人跟以前你年輕時比起來，是更為尊重老年人或是較不尊重老年人，或是一樣、差不多？			
Information	[Type= discrete] [Format=numeric] [Range= 1-9] [Missing=*]		
Statistics [NW/ W]	[Valid=3155 /-] [Invalid=3356 /-]		
Value	Label	Cases	Percentage
1	比較尊重	248	7.9%
2	大概一樣	761	24.1%
3	比較不尊重	1810	57.4%
4	其他反應(看...而定、若...就...等)	92	2.9%
5	不知道、不會講、沒想過	32	1.0%
7	其他	16	0.5%
8	不適用	186	5.9%
9	不詳	10	0.3%
Sysmiss		3356	
Warning: these figures indicate the number of cases found in the data file. They cannot be interpreted as summary statistics of the population of interest.			
# e10: 你感覺家裡的人對你的態度是不是有尊重或者是不尊重？			
Information	[Type= discrete] [Format=numeric] [Range= 1-9] [Missing=*]		
Statistics [NW/ W]	[Valid=3155 /-] [Invalid=3356 /-]		
Value	Label	Cases	Percentage
1	很尊重	1636	51.9%
2	還算尊重	952	30.2%
3	不太尊重	176	5.6%
4	很不尊重	45	1.4%
5	不知道、沒想過	6	0.2%
7	其他	16	0.5%
8	不適用	321	10.2%
9	不詳	3	0.1%
Sysmiss		3356	

# e10: 你感覺家裡的人對你的態度是不是有尊重或者是不尊重?			
Warning: these figures indicate the number of cases found in the data file. They cannot be interpreted as summary statistics of the population of interest.			
# e10sit: 詢問本題時之情境			
Information	[Type= discrete] [Format=numeric] [Range= 1-9] [Missing=*]		
Statistics [NW/ W]	[Valid=3155 /-] [Invalid=3356 /-]		
Value	Label	Cases	Percentage
1	被查者單獨在場	1702	<div><div></div></div> 53.9%
2	有子女等家人在場	941	<div><div></div></div> 29.8%
3	其他人(如鄰居等)	162	<div><div></div></div> 5.1%
8	不適用	325	<div><div></div></div> 10.3%
9	不詳	25	<div><div></div></div> 0.8%
Sysmiss		3356	
Warning: these figures indicate the number of cases found in the data file. They cannot be interpreted as summary statistics of the population of interest.			
# e11: 你的家人在決定事情的時候，他們是不是會問你的意見?			
Information	[Type= discrete] [Format=numeric] [Range= 1-9] [Missing=*]		
Statistics [NW/ W]	[Valid=3155 /-] [Invalid=3356 /-]		
Value	Label	Cases	Percentage
1	大部分都有問	1208	<div><div></div></div> 38.3%
2	有時候問	737	<div><div></div></div> 23.4%
3	不太常問	429	<div><div></div></div> 13.6%
4	一點也不問	400	<div><div></div></div> 12.7%
5	不知道、沒想過	12	<div><div></div></div> 0.4%
7	其他	42	<div><div></div></div> 1.3%
8	不適用	321	<div><div></div></div> 10.2%
9	不詳	6	<div><div></div></div> 0.2%
Sysmiss		3356	
Warning: these figures indicate the number of cases found in the data file. They cannot be interpreted as summary statistics of the population of interest.			
# e11sit: 詢問本題時之情境			
Information	[Type= discrete] [Format=numeric] [Range= 1-9] [Missing=*]		
Statistics [NW/ W]	[Valid=3155 /-] [Invalid=3356 /-]		
Value	Label	Cases	Percentage
1	被查者單獨在場	1710	<div><div></div></div> 54.2%
2	有子女等家人在場	936	<div><div></div></div> 29.7%
3	其他人(如鄰居等)	157	<div><div></div></div> 5.0%
8	不適用	327	<div><div></div></div> 10.4%
9	不詳	25	<div><div></div></div> 0.8%
Sysmiss		3356	
Warning: these figures indicate the number of cases found in the data file. They cannot be interpreted as summary statistics of the population of interest.			
# e12: 你認為「今天的老年人身邊要留有一些積蓄或是財產，好讓子孫比較會尊重你」這件事，是不是重要?			
Information	[Type= discrete] [Format=numeric] [Range= 0-9] [Missing=*]		
Statistics [NW/ W]	[Valid=3155 /-] [Invalid=3356 /-]		
Value	Label	Cases	Percentage
0	否(不重要)	706	<div><div></div></div> 22.4%
1	是(重要)	2175	<div><div></div></div> 68.9%

# e12: 你認為「今天的老年人身邊要留有一些積蓄或是財產，好讓子孫比較會尊重你」這件事，是不是重要？			
Value	Label	Cases	Percentage
2	看子孫是否孝順	12	0.4%
3	看是否能照顧自己	5	0.2%
4	看是否在乎他們的態度	6	0.2%
5	看留的是什麼財產及其價值高低	2	0.1%
6	有更好，沒有也無所謂	7	0.2%
7	其他反應或說法	42	1.3%
8	不適用	190	6.0%
9	不詳	10	0.3%
Sysmiss		3356	
Warning: these figures indicate the number of cases found in the data file. They cannot be interpreted as summary statistics of the population of interest.			
# e13: 現在的年輕人很多都是只有兩個孩子而已，比以前的人少，您認為這樣比較好或是比較不好？			
Information	[Type= discrete] [Format=numeric] [Range= 1-9] [Missing=*]		
Statistics [NW/ W]	[Valid=3155 /-] [Invalid=3356 /-]		
Value	Label	Cases	Percentage
1	好	1084	34.4%
2	不好	1098	34.8%
3	有好有壞	593	18.8%
4	只要有男孩	21	0.7%
5	其他反應(看...而定、若...就...等)	103	3.3%
6	不知道、不會講、沒想過	25	0.8%
7	其他	34	1.1%
8	不適用	187	5.9%
9	不詳	10	0.3%
Sysmiss		3356	
Warning: these figures indicate the number of cases found in the data file. They cannot be interpreted as summary statistics of the population of interest.			
# e14: 您認為年老的夫婦最好是跟已經結婚的子女同住比較好，或是夫婦自己住比較好?還是你認為有其他更好的安排？			
Information	[Type= discrete] [Format=numeric] [Range= 1-9] [Missing=*]		
Statistics [NW/ W]	[Valid=3155 /-] [Invalid=3356 /-]		
Value	Label	Cases	Percentage
1	和已婚的兒子同住	1752	55.5%
2	和已婚的子女同住	265	8.4%
3	和已婚的女兒同住	7	0.2%
4	夫婦自己住	640	20.3%
5	不一定，看情形而定	235	7.4%
6	不知道、無所謂、沒想過	26	0.8%
7	其他	34	1.1%
8	不適用	188	6.0%
9	不詳	8	0.3%
Sysmiss		3356	
Warning: these figures indicate the number of cases found in the data file. They cannot be interpreted as summary statistics of the population of interest.			
# e15: 對於沒有兒子的年老夫婦來講，你認為她們最好是跟已婚的女兒住比較好，是自己住，或是搬到安養院住?怎樣安排比較好？			
Information	[Type= discrete] [Format=numeric] [Range= 1-9] [Missing=*]		

e15: 對於沒有兒子的年老夫婦來講，你認為她們最好是跟已婚的女兒住比較好，是自己住，或是搬到安養院住?怎樣安排比較好?

Statistics [NW/ W] [Valid=3155 /-] [Invalid=3356 /-]

Value	Label	Cases	Percentage
1	跟已婚的女兒住	1066	33.8%
2	夫婦自己住	1304	41.3%
3	住到老人安養院	192	6.1%
4	找個養子或義子	23	0.7%
5	不一定，看情形而定	270	8.6%
6	不知道、無所謂、沒想過	59	1.9%
7	其他反應	44	1.4%
8	不適用	187	5.9%
9	不詳	10	0.3%
Sysmiss		3356	

Warning: these figures indicate the number of cases found in the data file. They cannot be interpreted as summary statistics of the population of interest.

e16: 如果年老的夫婦中有一人已經過世，你認為剩下的另一人是和已婚的兒女同住比較好?自己獨居好?還是有其他更好的安排?

Information [Type= discrete] [Format=numeric] [Range= 0-9] [Missing=*]

Statistics [NW/ W] [Valid=3155 /-] [Invalid=3356 /-]

Value	Label	Cases	Percentage
0	不知道、無所謂	3	0.1%
1	和已婚的兒子同住	1813	57.5%
2	和已婚的子女同住	356	11.3%
3	和已婚的女兒同住	17	0.5%
4	自己獨居	417	13.2%
5	住到老人安養院	105	3.3%
6	不一定，看情形而定	215	6.8%
7	其他	28	0.9%
8	不適用	187	5.9%
9	不詳	14	0.4%
Sysmiss		3356	

Warning: these figures indicate the number of cases found in the data file. They cannot be interpreted as summary statistics of the population of interest.

e17: 近年來有些人在提倡「三代同鄰」，也就是說:老年人應該有已婚的子女和他(她)們住在鄰近的一方，但不住在一起?以你自己的經驗而言，你的看法是:

Information [Type= discrete] [Format=numeric] [Range= 1-9] [Missing=*]

Statistics [NW/ W] [Valid=3155 /-] [Invalid=3356 /-]

Value	Label	Cases	Percentage
1	很贊成	1814	57.5%
2	有點贊成	248	7.9%
3	無所謂、看情形	392	12.4%
4	不太贊成	337	10.7%
5	很不贊成	128	4.1%
6	不知道、很難說、無所謂	11	0.3%
7	其他	29	0.9%
8	不適用	187	5.9%
9	不詳	9	0.3%

e17: 近年來有些人在提倡「三代同鄰」，也就是說：老年人應該有已婚的子女和他(她)們住在鄰近的一方，但不住在一起?以你自己的經驗而言，你的看法是：

Value	Label	Cases	Percentage
Sysmiss		3356	

Warning: these figures indicate the number of cases found in the data file. They cannot be interpreted as summary statistics of the population of interest.

e18: 如果一位老年人(男的)太太已經過世一段時間了，請問你是否會贊成他再娶

Information	[Type= discrete] [Format=numeric] [Range= 1-9] [Missing=*]
-------------	--

Statistics [NW/ W]	[Valid=3155 /-] [Invalid=3356 /-]
--------------------	-----------------------------------

Value	Label	Cases	Percentage
1	贊成	403	12.8%
2	不贊成	1827	57.9%
3	看情形而定	647	20.5%
4	其他反應(不知道、很難說)	81	2.6%
8	不適用	188	6.0%
9	不詳	9	0.3%
Sysmiss		3356	

Warning: these figures indicate the number of cases found in the data file. They cannot be interpreted as summary statistics of the population of interest.

e19: 如果一位老年人(女的)先生已經過世一段時間了，請問你是否會贊成她再嫁

Information	[Type= discrete] [Format=numeric] [Range= 1-9] [Missing=*]
-------------	--

Statistics [NW/ W]	[Valid=3155 /-] [Invalid=3356 /-]
--------------------	-----------------------------------

Value	Label	Cases	Percentage
1	贊成	318	10.1%
2	不贊成	1963	62.2%
3	看情形而定	602	19.1%
4	其他反應(不知道、很難說)	75	2.4%
8	不適用	188	6.0%
9	不詳	9	0.3%
Sysmiss		3356	

Warning: these figures indicate the number of cases found in the data file. They cannot be interpreted as summary statistics of the population of interest.

e20: 請問你是否贊成：「父母親年老的時候，作子女的有義務來照顧他們。」這樣的說法？

Information	[Type= discrete] [Format=numeric] [Range= 1-9] [Missing=*]
-------------	--

Statistics [NW/ W]	[Valid=3155 /-] [Invalid=3356 /-]
--------------------	-----------------------------------

Value	Label	Cases	Percentage
1	很同意	2595	82.3%
2	有點同意	126	4.0%
3	無所謂、看情形	188	6.0%
4	不太同意	23	0.7%
5	很不同意	8	0.3%
6	不知道、很難說、沒想過	2	0.1%
7	其他反應	19	0.6%
8	不適用	189	6.0%
9	不詳	5	0.2%
Sysmiss		3356	

Warning: these figures indicate the number of cases found in the data file. They cannot be interpreted as summary statistics of the population of interest.

# e21: 請問你是否贊同：「當老年人生活費用不足夠時，作子女的有責任提供他們經濟上的需要。」這樣的說法？			
Information	[Type= discrete] [Format=numeric] [Range= 1-9] [Missing=*]		
Statistics [NW/ W]	[Valid=3155 /-] [Invalid=3356 /-]		
Value	Label	Cases	Percentage
1	很同意	2575	<div><div></div></div> 81.6%
2	有點同意	153	<div><div></div></div> 4.8%
3	無所謂、看情形	188	<div><div></div></div> 6.0%
4	不太同意	11	<div><div></div></div> 0.3%
5	很不同意	3	<div><div></div></div> 0.1%
6	不知道、很難說、沒想過	1	<div><div></div></div> 0.0%
7	其他反應	30	<div><div></div></div> 1.0%
8	不適用	189	<div><div></div></div> 6.0%
9	不詳	5	<div><div></div></div> 0.2%
Sysmiss		3356	
Warning: these figures indicate the number of cases found in the data file. They cannot be interpreted as summary statistics of the population of interest.			
# e21sit: 請訪員依當時情境，自行填寫：			
Information	[Type= discrete] [Format=numeric] [Range= 1-9] [Missing=*]		
Statistics [NW/ W]	[Valid=3155 /-] [Invalid=3356 /-]		
Value	Label	Cases	Percentage
1	受訪老人獨自在場	1846	<div><div></div></div> 58.5%
2	有子女等家人在場	934	<div><div></div></div> 29.6%
3	有其他非親人，如朋友或鄰居在場	96	<div><div></div></div> 3.0%
4	其他情形	88	<div><div></div></div> 2.8%
8	不適用	188	<div><div></div></div> 6.0%
9	不詳	3	<div><div></div></div> 0.1%
Sysmiss		3356	
Warning: these figures indicate the number of cases found in the data file. They cannot be interpreted as summary statistics of the population of interest.			
# e22: 在您的家人、親友中，有沒有很了解您的想法或個性的人？			
Information	[Type= discrete] [Format=numeric] [Range= 1-9] [Missing=*]		
Statistics [NW/ W]	[Valid=3155 /-] [Invalid=3356 /-]		
Value	Label	Cases	Percentage
1	有	2185	<div><div></div></div> 69.3%
2	沒有	756	<div><div></div></div> 24.0%
8	不適用	189	<div><div></div></div> 6.0%
9	不詳	25	<div><div></div></div> 0.8%
Sysmiss		3356	
Warning: these figures indicate the number of cases found in the data file. They cannot be interpreted as summary statistics of the population of interest.			
# e23: 當您需要和人談心(或談您的問題時)，您是不是找的到人談？			
Information	[Type= discrete] [Format=numeric] [Range= 1-9] [Missing=*]		
Statistics [NW/ W]	[Valid=3155 /-] [Invalid=3356 /-]		
Value	Label	Cases	Percentage
1	找的到人	2251	<div><div></div></div> 71.3%
2	找不到人(跳問E24)	663	<div><div></div></div> 21.0%
8	不適用	208	<div><div></div></div> 6.6%

# e23: 當您需要和人談心(或談您的問題時), 您是不是找的到人談?			
Value	Label	Cases	Percentage
9	不詳	33	1.0%
Sysmiss		3356	
Warning: these figures indicate the number of cases found in the data file. They cannot be interpreted as summary statistics of the population of interest.			
# e23a: 您最會找誰談?			
Information	[Type= discrete] [Format=numeric] [Range= 0-99] [Missing=*]		
Statistics [NW/ W]	[Valid=3155 /-] [Invalid=3356 /-]		
Value	Label	Cases	Percentage
0	從未	33	1.0%
1	自己	9	0.3%
2	配偶	609	19.3%
3	姨太太	0	
4	同居人	3	0.1%
11	父親	1	0.0%
12	母親	1	0.0%
13	公公	0	
14	婆婆	0	
15	岳父	0	
16	岳母	0	
17	繼父	0	
18	繼母	0	
19	其他長輩親戚	12	0.4%
21	兄弟	39	1.2%
22	姐妹	26	0.8%
23	夫之兄弟	1	0.0%
24	夫之姐妹	8	0.3%
25	妻之兄弟	3	0.1%
26	妻之姐妹	1	0.0%
29	其他平輩(堂表兄弟姐妹)	12	0.4%
30	女婿	0	
31	長子	129	4.1%
32	次子	50	1.6%
33	三子	32	1.0%
34	四子	14	0.4%
35	五子及以後	10	0.3%
36	么兒	4	0.1%
37	養子、義子、繼子	2	0.1%
38	兒子(排行不明)	142	4.5%
39	其他侄輩	3	0.1%
40	媳婦	42	1.3%
41	長女	84	2.7%
42	次女	46	1.5%
43	三女	25	0.8%
44	四女	7	0.2%
45	五女及以後	5	0.2%

# e23a: 您最會找誰談?			
Value	Label	Cases	Percentage
46	么女	4	0.1%
47	養女、義女、繼女	3	0.1%
48	女兒(排行不明)	95	3.0%
49	其他姪輩	4	0.1%
50	兒子、媳婦	24	0.8%
51	內孫	7	0.2%
52	內孫女	2	0.1%
53	外孫	2	0.1%
54	孫子(內外不明)	3	0.1%
55	兒女、配偶、媳婦	54	1.7%
59	其他孫輩	5	0.2%
61	曾孫	0	
62	玄孫	0	
70	其他親戚	31	1.0%
71	鄰居	120	3.8%
72	朋友	442	14.0%
73	傭人	0	
74	職員、雇工	0	
75	房客	0	
76	房東	0	
77	護士、特別看護	0	
78	社團義工	0	
79	其他非親戚	6	0.2%
81	公立機構	0	
82	私立機構	0	
83	慈善社團	0	
88	不適用	885	28.1%
90	未指明兒子或女兒	72	2.3%
99	不詳	43	1.4%
Sysmiss		3356	
Warning: these figures indicate the number of cases found in the data file. They cannot be interpreted as summary statistics of the population of interest.			
# e23b: 他/她(最常找的人)是非常願意聽、普通、還是不太願意聽?			
Information	[Type= discrete] [Format=numeric] [Range= 1-9] [Missing=*]		
Statistics [NW/ W]	[Valid=3154 /-] [Invalid=3357 /-]		
Value	Label	Cases	Percentage
1	非常願意聽	1690	53.6%
2	普通	496	15.7%
3	不太願意聽	4	0.1%
8	不適用	889	28.2%
9	不詳	75	2.4%
Sysmiss		3357	
Warning: these figures indicate the number of cases found in the data file. They cannot be interpreted as summary statistics of the population of interest.			
# e24: 您覺得您的家人或親友，有沒有人會來關心您(精神上的關心)?			
Information	[Type= discrete] [Format=numeric] [Range= 1-9] [Missing=*]		

# e24: 您覺得您的家人或親友，有沒有人會來關心您(精神上的關心)?			
Statistics [NW/ W]		[Valid=3155 /-] [Invalid=3356 /-]	
Value	Label	Cases	Percentage
1	有	2601	82.4%
2	沒有(跳問E25)	358	11.3%
8	不適用	189	6.0%
9	不詳	7	0.2%
Sysmiss		3356	
Warning: these figures indicate the number of cases found in the data file. They cannot be interpreted as summary statistics of the population of interest.			
# e24a: 誰最會關心您?			
Information		[Type= discrete] [Format=numeric] [Range= 1-99] [Missing=*]	
Statistics [NW/ W]		[Valid=3154 /-] [Invalid=3357 /-]	
Value	Label	Cases	Percentage
1	自己	4	0.1%
2	配偶	747	23.7%
3	姨太太	1	0.0%
4	同居人	3	0.1%
11	父親	3	0.1%
12	母親	2	0.1%
13	公公	0	
14	婆婆	0	
15	岳父	0	
16	岳母	0	
17	繼父	0	
18	繼母	0	
19	其他長輩親戚	5	0.2%
21	兄弟	29	0.9%
22	姐妹	25	0.8%
23	夫之兄弟	4	0.1%
24	夫之姐妹	4	0.1%
25	妻之兄弟	3	0.1%
26	妻之姐妹	1	0.0%
29	其他平輩(堂表兄弟姐妹)	5	0.2%
30	女婿	2	0.1%
31	長子	233	7.4%
32	次子	107	3.4%
33	三子	64	2.0%
34	四子	41	1.3%
35	五子及以後	8	0.3%
36	么兒	7	0.2%
37	養子、義子、繼子	3	0.1%
38	兒子(排行不明)	259	8.2%
39	其他侄輩	4	0.1%
40	媳婦	65	2.1%
41	長女	100	3.2%
42	次女	61	1.9%

# e24a: 誰最會關心您?			
Value	Label	Cases	Percentage
43	三女	32	<div><div></div></div> 1.0%
44	四女	11	<div><div></div></div> 0.3%
45	五女及以後	7	<div><div></div></div> 0.2%
46	么女	4	<div><div></div></div> 0.1%
47	養女、義女、繼女	2	<div><div></div></div> 0.1%
48	女兒(排行不明)	125	<div><div></div></div> 4.0%
49	其他姪輩	3	<div><div></div></div> 0.1%
50	兒子、媳婦	84	<div><div></div></div> 2.7%
51	內孫	11	<div><div></div></div> 0.3%
52	內孫女	3	<div><div></div></div> 0.1%
53	外孫	3	<div><div></div></div> 0.1%
54	孫子(內外不明)	9	<div><div></div></div> 0.3%
55	兒女、配偶、媳婦	120	<div><div></div></div> 3.8%
59	其他孫輩	6	<div><div></div></div> 0.2%
61	曾孫	0	
62	玄孫	0	
70	其他親戚	20	<div><div></div></div> 0.6%
71	鄰居	16	<div><div></div></div> 0.5%
72	朋友	102	<div><div></div></div> 3.2%
73	傭人	0	
74	職員、雇工	0	
75	房客	0	
76	房東	0	
77	護士、特別看護	0	
78	社團義工	1	<div><div></div></div> 0.0%
79	其他非親戚	3	<div><div></div></div> 0.1%
81	公立機構	0	
82	私立機構	0	
83	慈善社團	1	<div><div></div></div> 0.0%
88	不適用	567	<div><div></div></div> 18.0%
90	未指明兒子或女兒	221	<div><div></div></div> 7.0%
99	不詳	13	<div><div></div></div> 0.4%
Sysmiss		3357	
Warning: these figures indicate the number of cases found in the data file. They cannot be interpreted as summary statistics of the population of interest.			
# e24b: 他/她(最關心的人)是非常關心、普通、還是不太關心?			
Information		[Type= discrete] [Format=numeric] [Range= 1-9] [Missing=*]	
Statistics [NW/ W]		[Valid=3155 /-] [Invalid=3356 /-]	
Value	Label	Cases	Percentage
1	非常關心	2063	<div><div></div></div> 65.4%
2	普通	502	<div><div></div></div> 15.9%
3	不太關心	4	<div><div></div></div> 0.1%
8	不適用	547	<div><div></div></div> 17.3%
9	不詳	39	<div><div></div></div> 1.2%
Sysmiss		3356	
Warning: these figures indicate the number of cases found in the data file. They cannot be interpreted as summary statistics of the population of interest.			

# e25: 當您生病需要人家照顧時，是不是會有人來照顧您？			
Information		[Type= discrete] [Format=numeric] [Range= 1-9] [Missing=*]	
Statistics [NW/ W]		[Valid=3155 /-] [Invalid=3356 /-]	
Value	Label	Cases	Percentage
1	有	2681	<div></div> 85.0%
2	沒有(跳問E26)	268	<div></div> 8.5%
8	不適用	189	<div></div> 6.0%
9	不詳	17	<div></div> 0.5%
Sysmiss		3356	
Warning: these figures indicate the number of cases found in the data file. They cannot be interpreted as summary statistics of the population of interest.			




e25a: 您覺得誰最會照顧你？

Information	[Type= discrete] [Format=numeric] [Range= 1-99] [Missing=*]
Statistics [NW/ W]	[Valid=3155 /-] [Invalid=3356 /-]

Value	Label	Cases	Percentage
1	自己	4	0.1%
2	配偶	919	29.1%
3	姨太太	0	
4	同居人	2	0.1%
11	父親	0	
12	母親	0	
13	公公	0	
14	婆婆	0	
15	岳父	0	
16	岳母	0	
17	繼父	0	
18	繼母	0	
19	其他長輩親戚	0	
21	兄弟	12	0.4%
22	姐妹	8	0.3%
23	夫之兄弟	1	0.0%
24	夫之姐妹	1	0.0%
25	妻之兄弟	0	
26	妻之姐妹	0	
29	其他平輩(堂表兄弟姐妹)	2	0.1%
30	女婿	2	0.1%
31	長子	181	5.7%
32	次子	89	2.8%
33	三子	47	1.5%
34	四子	29	0.9%
35	五子及以後	10	0.3%
36	么兒	5	0.2%
37	養子、義子、繼子	1	0.0%
38	兒子(排行不明)	259	8.2%
39	其他侄輩	3	0.1%
40	媳婦	250	7.9%
41	長女	69	2.2%
42	次女	43	1.4%
43	三女	19	0.6%
44	四女	8	0.3%
45	五女及以後	6	0.2%
46	么女	2	0.1%
47	養女、義女、繼女	1	0.0%
48	女兒(排行不明)	88	2.8%
49	其他姪輩	2	0.1%
50	兒子、媳婦	148	4.7%
51	內孫	6	0.2%
52	內孫女	6	0.2%

# e25a: 您覺得誰最會照顧你？			
Value	Label	Cases	Percentage
53	外孫	1	0.0%
54	孫子(內外不明)	8	0.3%
55	兒女、配偶、媳婦	126	4.0%
59	其他孫輩	5	0.2%
61	曾孫	0	
62	玄孫	0	
70	其他親戚	10	0.3%
71	鄰居	11	0.3%
72	朋友	69	2.2%
73	傭人	1	0.0%
74	職員、雇工	0	
75	房客	1	0.0%
76	房東	0	
77	護士、特別看護	3	0.1%
78	社團義工	0	
79	其他非親戚	1	0.0%
81	公立機構	1	0.0%
82	私立機構	0	
83	慈善社團	2	0.1%
88	不適用	489	15.5%
90	未指明兒子或女兒	183	5.8%
99	不詳	21	0.7%
Sysmiss		3356	
Warning: these figures indicate the number of cases found in the data file. They cannot be interpreted as summary statistics of the population of interest.			
# e25b: 您覺得，他/她(最照顧的人)是會非常願意照顧您、還是普通、還是會不太情願照顧您？			
Information	[Type= discrete] [Format=numeric] [Range= 1-9] [Missing=*]		
Statistics [NW/ W]	[Valid=3155 /-] [Invalid=3356 /-]		
Value	Label	Cases	Percentage
1	非常願意照顧	2153	68.2%
2	普通	507	16.1%
3	不太情願照顧	4	0.1%
8	不適用	456	14.5%
9	不詳	35	1.1%
Sysmiss		3356	
Warning: these figures indicate the number of cases found in the data file. They cannot be interpreted as summary statistics of the population of interest.			
# e26: 一般來說，您的家人或親友對您的關心(只精神或心理)程度，您覺得滿不滿意?是很滿意、滿意、普通、不太滿意、還是很不滿意？			
Information	[Type= discrete] [Format=numeric] [Range= 1-9] [Missing=*]		
Statistics [NW/ W]	[Valid=3155 /-] [Invalid=3356 /-]		
Value	Label	Cases	Percentage
1	很滿意	1113	35.3%
2	滿意	1284	40.7%
3	普通	430	13.6%
4	不太滿意	90	2.9%








e26: 一般來說，您的家人或親友對您的關心(只精神或心理)程度，您覺得滿不滿意?是很滿意、滿意、普通、不太滿意、還是很不滿意?

Value	Label	Cases	Percentage
5	很不滿意	39	 1.2%
8	不適用	190	 6.0%
9	不詳	9	 0.3%
Sysmiss		3356	

Warning: these figures indicate the number of cases found in the data file. They cannot be interpreted as summary statistics of the population of interest.

e27: 一般來說，您對您家人或親友在您有困難時(如生活照顧、物質需要、金錢不夠用)給您的幫助，您覺得滿不滿意?是很滿意、滿意、普通、不太滿意、還是很不滿意?






Information	[Type= discrete] [Format=numeric] [Range= 1-9] [Missing=*]
Statistics [NW/ W]	[Valid=3155 /-] [Invalid=3356 /-]

Value	Label	Cases	Percentage
1	很滿意	896	 28.4%
2	滿意	1388	 44.0%
3	普通	522	 16.5%
4	不太滿意	94	 3.0%
5	很不滿意	45	 1.4%
8	不適用	190	 6.0%
9	不詳	20	 0.6%
Sysmiss		3356	

Warning: these figures indicate the number of cases found in the data file. They cannot be interpreted as summary statistics of the population of interest.

e28: 您覺得，您的家人或親友在生活上、物質上、金錢上、或是在家庭的照顧上，會不會對您要求太多?是完全不會、偶而會、還是常常會要求太多?






Information	[Type= discrete] [Format=numeric] [Range= 1-9] [Missing=*]
Statistics [NW/ W]	[Valid=3155 /-] [Invalid=3356 /-]

Value	Label	Cases	Percentage
1	完全不會	2627	 83.3%
2	偶而會	300	 9.5%
3	常常會如此	30	 1.0%
8	不適用	191	 6.1%
9	不詳	7	 0.2%
Sysmiss		3356	

Warning: these figures indicate the number of cases found in the data file. They cannot be interpreted as summary statistics of the population of interest.

e29: 您覺得，您的家人或親友，對您做的事，會不會常常嫌東嫌西?是完全不會、偶而會、還是常常會如此?

Information	[Type= discrete] [Format=numeric] [Range= 1-9] [Missing=*]
Statistics [NW/ W]	[Valid=3155 /-] [Invalid=3356 /-]

Value	Label	Cases	Percentage
1	完全不會	2462	 78.0%
2	偶而會	438	 13.9%
3	常常會如此	54	 1.7%
8	不適用	192	 6.1%
9	不詳	9	 0.3%
Sysmiss		3356	

Warning: these figures indicate the number of cases found in the data file. They cannot be interpreted as summary statistics of the population of interest.

e30: 您覺得，您的家人或親友，是不是會給您加天經濟上的負擔?是完全不會、會增加一些負擔、還是會增加很重負擔?

Information [Type= discrete] [Format=numeric] [Range= 1-9] [Missing=*]

Statistics [NW/ W] [Valid=3155 /-] [Invalid=3356 /-]

Value	Label	Cases	Percentage
1	完全不會	2676	84.8%
2	會增加一些負擔	240	7.6%
3	會增加很重負擔	42	1.3%
8	不適用	190	6.0%
9	不詳	7	0.2%
Sysmiss		3356	

Warning: these figures indicate the number of cases found in the data file. They cannot be interpreted as summary statistics of the population of interest.

e31: 如果，您的家人或親友有困難或煩惱時，您想他們是不是會來跟您談?

Information [Type= discrete] [Format=numeric] [Range= 1-9] [Missing=*]

Statistics [NW/ W] [Valid=3155 /-] [Invalid=3356 /-]

Value	Label	Cases	Percentage
1	經常會	596	18.9%
2	偶而會	1206	38.2%
3	不會	1152	36.5%
8	不適用	191	6.1%
9	不詳	10	0.3%
Sysmiss		3356	

Warning: these figures indicate the number of cases found in the data file. They cannot be interpreted as summary statistics of the population of interest.

e32: 您會不會常常主動去問問您的家人或親友，有沒有什麼困難或煩惱的事，您可以幫忙的?

Information [Type= discrete] [Format=numeric] [Range= 1-9] [Missing=*]

Statistics [NW/ W] [Valid=3155 /-] [Invalid=3356 /-]

Value	Label	Cases	Percentage
1	經常會	487	15.4%
2	偶而會	1099	34.8%
3	不會	1369	43.4%
8	不適用	191	6.1%
9	不詳	9	0.3%
Sysmiss		3356	

Warning: these figures indicate the number of cases found in the data file. They cannot be interpreted as summary statistics of the population of interest.

e33: 您自己覺得，您對您的家人或親友的關心程度，事非常關心、有些關心、普通、不太關心、還是完全不理會他們的事?

Information [Type= discrete] [Format=numeric] [Range= 1-9] [Missing=*]

Statistics [NW/ W] [Valid=3155 /-] [Invalid=3356 /-]

Value	Label	Cases	Percentage
1	非常關心	1406	44.6%
2	有些關心	228	7.2%
3	普通	1108	35.1%
4	不太關心	119	3.8%
5	完全不理會他們的事	94	3.0%
8	不適用	191	6.1%

e33: 您自己覺得，您對您的家人或親友的關心程度，事非常關心、有些關心、普通、不太關心、還是完全不理會他們的事？

Value	Label	Cases	Percentage
9	不詳	9	0.3%
Sysmiss		3356	

Warning: these figures indicate the number of cases found in the data file. They cannot be interpreted as summary statistics of the population of interest.

e34: 一般來說，您自己覺得您對家人或親友的關心或幫助大不大？是有很大的幫助、有點幫助、還是沒有什麼太大的幫助？

Information	[Type= discrete] [Format=numeric] [Range= 1-9] [Missing=*]
Statistics [NW/ W]	[Valid=3155 /-] [Invalid=3356 /-]

Value	Label	Cases	Percentage
1	有很大幫助	539	17.1%
2	有點幫助	1337	42.4%
3	沒有什麼太大幫助	1079	34.2%
8	不適用	191	6.1%
9	不詳	9	0.3%
Sysmiss		3356	

Warning: these figures indicate the number of cases found in the data file. They cannot be interpreted as summary statistics of the population of interest.

f1: 一般來說，你對你目前的經濟情況感到滿意嗎？

Information	[Type= discrete] [Format=numeric] [Range= 1-9] [Missing=*]
Statistics [NW/ W]	[Valid=3155 /-] [Invalid=3356 /-]

Value	Label	Cases	Percentage
1	很滿意	493	15.6%
2	滿意	1070	33.9%
3	談不上滿意，但也沒有什麼不滿意	1103	35.0%
4	不滿意	228	7.2%
5	很不滿意	73	2.3%
8	不適用	186	5.9%
9	不詳	2	0.1%
Sysmiss		3356	

Warning: these figures indicate the number of cases found in the data file. They cannot be interpreted as summary statistics of the population of interest.

f2: 你覺得你現在的經濟情況比十年前是比較好，還是比較差？

Information	[Type= discrete] [Format=numeric] [Range= 1-9] [Missing=*]
Statistics [NW/ W]	[Valid=3155 /-] [Invalid=3356 /-]

Value	Label	Cases	Percentage
1	好很多	454	14.4%
2	比較好些	915	29.0%
3	差不多	1056	33.5%
4	比較差些	385	12.2%
5	差很多	154	4.9%
8	不適用	186	5.9%
9	不詳	5	0.2%
Sysmiss		3356	

Warning: these figures indicate the number of cases found in the data file. They cannot be interpreted as summary statistics of the population of interest.

# f3: 你覺得你現在的經濟狀況比民國78年(約四年前)是比較好, 還是比較差?			
Information	[Type= discrete] [Format=numeric] [Range= 1-9] [Missing=*]		
Statistics [NW/ W]	[Valid=3155 /-] [Invalid=3356 /-]		
Value	Label	Cases	Percentage
1	好很多	173	<div><div></div></div> 5.5%
2	比較好些	599	<div><div></div></div> 19.0%
3	差不多	1773	<div><div></div></div> 56.2%
4	比較差些	313	<div><div></div></div> 9.9%
5	差很多	105	<div><div></div></div> 3.3%
8	不適用	186	<div><div></div></div> 5.9%
9	不詳	6	<div><div></div></div> 0.2%
Sysmiss		3356	
Warning: these figures indicate the number of cases found in the data file. They cannot be interpreted as summary statistics of the population of interest.			
# f4: 你覺得你現在的經濟情況比起你同年齡的人是比較好, 還是比較差?			
Information	[Type= discrete] [Format=numeric] [Range= 1-9] [Missing=*]		
Statistics [NW/ W]	[Valid=3155 /-] [Invalid=3356 /-]		
Value	Label	Cases	Percentage
1	比較好	316	<div><div></div></div> 10.0%
2	差不多	1362	<div><div></div></div> 43.2%
3	比較差	618	<div><div></div></div> 19.6%
4	不知道或說不上來	666	<div><div></div></div> 21.1%
8	不適用	186	<div><div></div></div> 5.9%
9	不詳	7	<div><div></div></div> 0.2%
Sysmiss		3356	
Warning: these figures indicate the number of cases found in the data file. They cannot be interpreted as summary statistics of the population of interest.			
# f5: 在你們同住的一戶裡, 通常什麼人決定較大筆的金錢支出?			
Information	[Type= discrete] [Format=numeric] [Range= 0-99] [Missing=*]		
Statistics [NW/ W]	[Valid=3155 /-] [Invalid=3356 /-]		
Value	Label	Cases	Percentage
0	無大筆金錢支出	2	<div><div></div></div> 0.1%
1	被訪者本人	1141	<div><div></div></div> 36.2%
2	配偶	412	<div><div></div></div> 13.1%
3	兒子	930	<div><div></div></div> 29.5%
4	媳婦	82	<div><div></div></div> 2.6%
5	女兒	72	<div><div></div></div> 2.3%
6	女婿	25	<div><div></div></div> 0.8%
7	共同決定	339	<div><div></div></div> 10.7%
8	看情形而定	94	<div><div></div></div> 3.0%
11	兄弟(嫂)	5	<div><div></div></div> 0.2%
12	姊妹(婿)	2	<div><div></div></div> 0.1%
13	孫子女(媳、婿)	22	<div><div></div></div> 0.7%
14	其他親戚	4	<div><div></div></div> 0.1%
77	其他	11	<div><div></div></div> 0.3%
88	不適用	0	
99	不詳	14	<div><div></div></div> 0.4%

# f5: 在你們同住的一戶裡，通常什麼人決定較大筆的金錢支出？			
Value	Label	Cases	Percentage
Sysmiss		3356	
<i>Warning: these figures indicate the number of cases found in the data file. They cannot be interpreted as summary statistics of the population of interest.</i>			
# f6: 你每個月的金錢收入平均大約是多少？			
Information	[Type= discrete] [Format=numeric] [Range= 0-9] [Missing=*]		
Statistics [NW/ W]	[Valid=3155 /-] [Invalid=3356 /-]		
Value	Label	Cases	Percentage
0	不知道(不一定)	25	0.8%
1	少於3000元	716	22.7%
2	3000元-4999元	427	13.5%
3	5000元-9999元	652	20.7%
4	10000元-14999元	409	13.0%
5	15000元-19999元	301	9.5%
6	20000元-49999元	511	16.2%
7	50000以上	80	2.5%
8	不適用	2	0.1%
9	不詳	32	1.0%
Sysmiss		3356	
<i>Warning: these figures indicate the number of cases found in the data file. They cannot be interpreted as summary statistics of the population of interest.</i>			
# f7main: 在去年一年裡，下面那一項是你最主要的及次要的金錢收入來源?(主要)			
Information	[Type= discrete] [Format=numeric] [Range= 0-99] [Missing=*]		
Statistics [NW/ W]	[Valid=3155 /-] [Invalid=3356 /-]		
Value	Label	Cases	Percentage
0	沒有收入來源	15	0.5%
1	從自己的工作或事業所賺到的(跳問F8)	576	18.3%
2	從配偶的工作或事業所賺到的(跳問F8)	106	3.4%
3	自己或配偶的年金、退休金、遣散費(跳問F8)	455	14.4%
4	租金、存款、財產、股票的收入(跳問F8)	217	6.9%
5	得自同住的兒子、媳婦	862	27.3%
6	得自不同住的兒子、媳婦	624	19.8%
7	得自同住的女兒、女婿	85	2.7%
8	得自不同住的女兒、女婿	94	3.0%
11	得自兄弟	2	0.1%
12	得自姊妹	1	0.0%
13	得自孫子女	18	0.6%
14	得自其他親屬、親戚	19	0.6%
15	得自鄰居、朋友	3	0.1%
16	政府補助或濟助	45	1.4%
17	其他人或其他機構濟助	13	0.4%
77	其他	18	0.6%
88	不適用	0	
99	不詳	2	0.1%
Sysmiss		3356	
<i>Warning: these figures indicate the number of cases found in the data file. They cannot be interpreted as summary statistics of the population of interest.</i>			

# f4spec: 在去年一年裡，下面那一項是你最主要的及次要的金錢收入來源?(次要)			
Information		[Type= discrete] [Format=numeric] [Range= 0-99] [Missing=*]	
Statistics [NW/ W]		[Valid=3155 /-] [Invalid=3356 /-]	
Value	Label	Cases	Percentage
0	沒有收入來源	1049	<div><div></div></div> 33.2%
1	從自己的工作或事業所賺到的(跳問F8)	115	<div><div></div></div> 3.6%
2	從配偶的工作或事業所賺到的(跳問F8)	118	<div><div></div></div> 3.7%
3	自己或配偶的年金、退休金、遣散費(跳問F8)	97	<div><div></div></div> 3.1%
4	租金、存款、財產、股票的收入(跳問F8)	184	<div><div></div></div> 5.8%
5	得自同住的兒子、媳婦	310	<div><div></div></div> 9.8%
6	得自不同住的兒子、媳婦	670	<div><div></div></div> 21.2%
7	得自同住的女兒、女婿	129	<div><div></div></div> 4.1%
8	得自不同住的女兒、女婿	384	<div><div></div></div> 12.2%
11	得自兄弟	2	<div><div></div></div> 0.1%
12	得自姊妹	0	<div><div></div></div>
13	得自孫子女	16	<div><div></div></div> 0.5%
14	得自其他親屬、親戚	10	<div><div></div></div> 0.3%
15	得自鄰居、朋友	4	<div><div></div></div> 0.1%
16	政府補助或濟助	8	<div><div></div></div> 0.3%
17	其他人或其他機構濟助	2	<div><div></div></div> 0.1%
77	其他	14	<div><div></div></div> 0.4%
88	不適用	36	<div><div></div></div> 1.1%
99	不詳	7	<div><div></div></div> 0.2%
Sysmiss		3356	
Warning: these figures indicate the number of cases found in the data file. They cannot be interpreted as summary statistics of the population of interest.			
# f7a: 你的子女們或親戚從最早開始至今給你金錢已經有多久?			
Information		[Type= discrete] [Format=numeric] [Range= 1-9] [Missing=*]	
Statistics [NW/ W]		[Valid=3151 /-] [Invalid=3360 /-]	
Value	Label	Cases	Percentage
1	不到一年	27	<div><div></div></div> 0.9%
2	1-4年	348	<div><div></div></div> 11.0%
3	5-9年	509	<div><div></div></div> 16.2%
4	10年以上	1006	<div><div></div></div> 31.9%
5	其他	10	<div><div></div></div> 0.3%
8	不適用	1237	<div><div></div></div> 39.3%
9	不詳	14	<div><div></div></div> 0.4%
Sysmiss		3360	
Warning: these figures indicate the number of cases found in the data file. They cannot be interpreted as summary statistics of the population of interest.			
# f8: 有關你所擁有的財產和金錢的收入、支出等事情，主要是由你親自管理這些錢財呢?或是有其他人幫你處理?			
Information		[Type= discrete] [Format=numeric] [Range= 1-9] [Missing=*]	
Statistics [NW/ W]		[Valid=3155 /-] [Invalid=3356 /-]	
Value	Label	Cases	Percentage
1	主要是自己	2361	<div><div></div></div> 74.8%
2	主要是配偶	395	<div><div></div></div> 12.5%
3	主要是自己和配偶一起	219	<div><div></div></div> 6.9%

f8: 有關你所擁有的財產和金錢的收入、支出等事情，主要是由你親自管理這些錢財呢?或是有其他人幫你處理？

Value	Label	Cases	Percentage
4	主要是別的人在管這些錢	174	5.5%
8	不適用	2	0.1%
9	不詳	4	0.1%
Sysmiss		3356	

Warning: these figures indicate the number of cases found in the data file. They cannot be interpreted as summary statistics of the population of interest.

f8who: 主要是誰在管這些錢

Information	[Type= discrete] [Format=numeric] [Range= 1-99] [Missing=*]
Statistics [NW/ W]	[Valid=3152 /-] [Invalid=3359 /-]

Value	Label	Cases	Percentage
1	兒子	133	4.2%
2	女兒	37	1.2%
3	媳婦	13	0.4%
4	女婿	2	0.1%
5	孫子女	6	0.2%
6	兄弟姊妹	2	0.1%
7	其他親屬、親戚	0	
8	鄰居	0	
9	朋友	1	0.0%
10	其他個人	0	
18	繼母	2	0.1%
31	長子	4	0.1%
32	次子	1	0.0%
36	么兒	1	0.0%
38	兒子(排行不明)	0	
81	政府機構	0	
82	其他機構	0	
83	其他團體	0	
84	養老機構內的管理人或其他專人	0	
88	不適用	2942	93.3%
99	不詳	8	0.3%
Sysmiss		3359	

Warning: these figures indicate the number of cases found in the data file. They cannot be interpreted as summary statistics of the population of interest.

f9: 你的錢夠不夠應付你每月的生活開銷和其他支出？

Information	[Type= discrete] [Format=numeric] [Range= 1-9] [Missing=*]
Statistics [NW/ W]	[Valid=3155 /-] [Invalid=3356 /-]

Value	Label	Cases	Percentage
1	足夠，還有多餘的錢(跳問F10)	1019	32.3%
2	剛好足夠，沒有困難(跳問F10)	1588	50.3%
3	有些困難	280	8.9%
4	很困難	49	1.6%
5	非常困難	42	1.3%
8	不適用	174	5.5%
9	不詳	3	0.1%
Sysmiss		3356	

# f9: 你的錢夠不夠應付你每月的生活開銷和其他支出?			
Warning: these figures indicate the number of cases found in the data file. They cannot be interpreted as summary statistics of the population of interest.			
# f9a: 你目前在財務上是怎樣的困難?			
Information	[Type= discrete] [Format=numeric] [Range= 1-99] [Missing=*]		
Statistics [NW/ W]	[Valid=3155 /-] [Invalid=3356 /-]		
Value	Label	Cases	Percentage
1	收入不夠#物價太貴	166	5.3%
2	做生意虧損	3	0.1%
3	主要是健康方面的開銷	149	4.7%
4	幫助家庭中其他的人	32	1.0%
77	其他	29	0.9%
88	不適用	2773	87.9%
99	不詳	3	0.1%
Sysmiss		3356	
Warning: these figures indicate the number of cases found in the data file. They cannot be interpreted as summary statistics of the population of interest.			
# f9awho: 你目前在財務上是怎樣的困難?幫助家庭中其他的人(指出是誰, 如長子)以及什麼理由:			
Information	[Type= discrete] [Format=numeric] [Range= 1-99] [Missing=*]		
Statistics [NW/ W]	[Valid=3155 /-] [Invalid=3356 /-]		
Value	Label	Cases	Percentage
1	自己	1	0.0%
2	配偶	5	0.2%
3	姨太太	1	0.0%
4	同居人	1	0.0%
11	父親	1	0.0%
12	母親	0	
13	公公	0	
14	婆婆	0	
15	岳父	0	
16	岳母	0	
17	繼父	0	
18	繼母	0	
19	其他長輩親戚	0	
21	兄弟	0	
22	姐妹	0	
23	夫之兄弟	0	
24	夫之姐妹	0	
25	妻之兄弟	0	
26	妻之姐妹	0	
29	其他平輩(堂表兄弟姐妹)	0	
30	女婿	0	
31	長子	3	0.1%
32	次子	2	0.1%
33	三子	3	0.1%
34	四子	0	
35	五子及以後	2	0.1%
36	么兒	0	

# f9awho: 你目前在財務上是怎樣的困難?幫助家庭中其他的人(指出是誰, 如長子)以及什麼理由:			
Value	Label	Cases	Percentage
37	養子、義子、繼子	0	
38	兒子(排行不明)	3	0.1%
39	其他侄輩	0	
40	媳婦	1	0.0%
41	長女	1	0.0%
42	次女	2	0.1%
43	三女	0	
44	四女	2	0.1%
45	五女及以後	0	
46	么女	0	
47	養女、義女、繼女	1	0.0%
48	女兒(排行不明)	0	
49	其他姪輩	0	
50	兒子、媳婦	0	
51	內孫	2	0.1%
52	內孫女	0	
53	外孫	0	
54	孫子(內外不明)	0	
55	兒女、配偶、媳婦	1	0.0%
59	其他孫輩	0	
61	曾孫	0	
62	玄孫	0	
70	其他親戚	0	
71	鄰居	0	
72	朋友	0	
73	傭人	0	
74	職員、雇工	0	
75	房客	0	
76	房東	0	
77	護士、特別看護	2	0.1%
78	社團義工	0	
79	其他非親戚	0	
81	公立機構	0	
82	私立機構	0	
83	慈善社團	0	
88	不適用	3117	98.8%
90	未指明兒子或女兒	2	0.1%
99	不詳	2	0.1%
Sysmiss		3356	
Warning: these figures indicate the number of cases found in the data file. They cannot be interpreted as summary statistics of the population of interest.			
# f9area: 你目前在財務上是怎樣的困難?其他(請說明)			
Information	[Type= discrete] [Format=numeric] [Range= 41-99] [Missing=*]		
Statistics [NW/ W]	[Valid=3154 /-] [Invalid=3357 /-]		

# f9area: 你目前在財務上是怎樣的困難?其他(請說明)			
Value	Label	Cases	Percentage
41	買房子	2	0.1%
42	創事業	0	
43	出國	0	
44	教育	8	0.3%
45	醫療	17	0.5%
46	嫁妝#聘金	1	0.0%
47	做生意虧損	0	
48	還債	1	0.0%
77	其他	9	0.3%
88	不適用	3114	98.7%
99	不詳	2	0.1%
Sysmiss		3357	
Warning: these figures indicate the number of cases found in the data file. They cannot be interpreted as summary statistics of the population of interest.			
# f10: 請問過去四年中，你在經濟上有沒有遭遇過重大的財務上困難或問題？			
Information	[Type= discrete] [Format=numeric] [Range= 0-9] [Missing=*]		
Statistics [NW/ W]	[Valid=3155 /-] [Invalid=3356 /-]		
Value	Label	Cases	Percentage
0	沒有(跳問F11)	2961	93.9%
1	有	193	6.1%
8	不適用	0	
9	不詳	1	0.0%
Sysmiss		3356	
Warning: these figures indicate the number of cases found in the data file. They cannot be interpreted as summary statistics of the population of interest.			
# f10a: 造成你們的重大財務問題或經濟困難的最主要原因是什麼？			
Information	[Type= discrete] [Format=numeric] [Range= 1-99] [Missing=*]		
Statistics [NW/ W]	[Valid=3155 /-] [Invalid=3356 /-]		
Value	Label	Cases	Percentage
1	失業	6	0.2%
2	做生意虧損	15	0.5%
3	主要是健康方面的開銷	76	2.4%
4	幫助家庭中其他的人	44	1.4%
77	其他	51	1.6%
88	不適用	2961	93.9%
99	不詳	2	0.1%
Sysmiss		3356	
Warning: these figures indicate the number of cases found in the data file. They cannot be interpreted as summary statistics of the population of interest.			
# f10awho: 造成你們的重大財務問題或經濟困難的最主要原因是幫助家庭中的誰？			
Information	[Type= discrete] [Format=numeric] [Range= 1-99] [Missing=*]		
Statistics [NW/ W]	[Valid=3154 /-] [Invalid=3357 /-]		
Value	Label	Cases	Percentage
1	自己	1	0.0%
2	配偶	8	0.3%
3	姨太太	0	

f10awho: 造成你們的重大財務問題或經濟困難的最主要原因是幫助家庭中的誰？

Value	Label	Cases	Percentage
4	同居人	1	0.0%
11	父親	0	
12	母親	0	
13	公公	0	
14	婆婆	0	
15	岳父	0	
16	岳母	0	
17	繼父	0	
18	繼母	0	
19	其他長輩親戚	0	
21	兄弟	0	
22	姐妹	0	
23	夫之兄弟	0	
24	夫之姐妹	0	
25	妻之兄弟	0	
26	妻之姐妹	0	
29	其他平輩(堂表兄弟姐妹)	0	
30	女婿	0	
31	長子	7	0.2%
32	次子	6	0.2%
33	三子	4	0.1%
34	四子	0	
35	五子及以後	3	0.1%
36	么兒	0	
37	養子、義子、繼子	0	
38	兒子(排行不明)	8	0.3%
39	其他侄輩	0	
40	媳婦	2	0.1%
41	長女	0	
42	次女	2	0.1%
43	三女	0	
44	四女	1	0.0%
45	五女及以後	2	0.1%
46	么女	0	
47	養女、義女、繼女	0	
48	女兒(排行不明)	0	
49	其他姪輩	0	
50	兒子、媳婦	0	
51	內孫	1	0.0%
52	內孫女	0	
53	外孫	0	
54	孫子(內外不明)	0	
55	兒女、配偶、媳婦	1	0.0%
59	其他孫輩	0	
61	曾孫	0	

# f10awho: 造成你們的重大財務問題或經濟困難的最主要原因是幫助家庭中的誰？			
Value	Label	Cases	Percentage
62	玄孫	0	
70	其他親戚	0	
71	鄰居	0	
72	朋友	0	
73	傭人	0	
74	職員、雇工	0	
75	房客	0	
76	房東	0	
77	其他人	1	0.0%
78	社團義工	0	
79	其他非親戚	0	
81	公立機構	0	
82	私立機構	0	
83	慈善社團	0	
88	不適用	3104	98.4%
90	未指明兒子或女兒	1	0.0%
99	不詳	1	0.0%
Sysmiss		3357	
Warning: these figures indicate the number of cases found in the data file. They cannot be interpreted as summary statistics of the population of interest.			
# f10area: 理由是			
Information	[Type= discrete] [Format=numeric] [Range= 41-99] [Missing=*]		
Statistics [NW/ W]	[Valid=3155 /-] [Invalid=3356 /-]		
Value	Label	Cases	Percentage
41	買房子	6	0.2%
42	創事業	0	
43	出國	0	
44	教育	4	0.1%
45	醫療	23	0.7%
46	嫁妝#聘金	3	0.1%
47	做生意虧損	3	0.1%
48	還債	3	0.1%
77	其他	17	0.5%
88	不適用	3093	98.0%
99	不詳	3	0.1%
Sysmiss		3356	
Warning: these figures indicate the number of cases found in the data file. They cannot be interpreted as summary statistics of the population of interest.			
# f10b: 你說的嚴重財務問題或困難現在是不是已經解決了？			
Information	[Type= discrete] [Format=numeric] [Range= 0-9] [Missing=*]		
Statistics [NW/ W]	[Valid=3155 /-] [Invalid=3356 /-]		
Value	Label	Cases	Percentage
0	已經解決了	76	2.4%
1	仍然還有問題	113	3.6%
8	不適用	2962	93.9%
9	不詳	4	0.1%

# f10b: 你說的嚴重財務問題或困難現在是不是已經解決了?			
Value	Label	Cases	Percentage
Sysmiss		3356	
Warning: these figures indicate the number of cases found in the data file. They cannot be interpreted as summary statistics of the population of interest.			
# f11_1: 請問你是不是用你的收入來支付以下幾項生活費用?居住費用			
Information	[Type= discrete] [Format=numeric] [Range= 1-9] [Missing=*]		
Statistics [NW/ W]	[Valid=3154 /-] [Invalid=3357 /-]		
Value	Label	Cases	Percentage
1	沒#很少支付	1835	<div><div></div></div> 58.2%
2	自付自己#配偶	117	<div><div></div></div> 3.7%
3	自付全家	333	<div><div></div></div> 10.6%
8	不適用	865	<div><div></div></div> 27.4%
9	不詳	4	<div><div></div></div> 0.1%
Sysmiss		3357	
Warning: these figures indicate the number of cases found in the data file. They cannot be interpreted as summary statistics of the population of interest.			
# f11_2: 請問你是不是用你的收入來支付以下幾項生活費用?飲食費用			
Information	[Type= discrete] [Format=numeric] [Range= 1-9] [Missing=*]		
Statistics [NW/ W]	[Valid=3154 /-] [Invalid=3357 /-]		
Value	Label	Cases	Percentage
1	沒#很少支付	1435	<div><div></div></div> 45.5%
2	自付自己#配偶	271	<div><div></div></div> 8.6%
3	自付全家	579	<div><div></div></div> 18.4%
8	不適用	865	<div><div></div></div> 27.4%
9	不詳	4	<div><div></div></div> 0.1%
Sysmiss		3357	
Warning: these figures indicate the number of cases found in the data file. They cannot be interpreted as summary statistics of the population of interest.			
# f11_3: 請問你是不是用你的收入來支付以下幾項生活費用?衣著費用			
Information	[Type= discrete] [Format=numeric] [Range= 1-9] [Missing=*]		
Statistics [NW/ W]	[Valid=3154 /-] [Invalid=3357 /-]		
Value	Label	Cases	Percentage
1	沒#很少支付	1365	<div><div></div></div> 43.3%
2	自付自己#配偶	533	<div><div></div></div> 16.9%
3	自付全家	386	<div><div></div></div> 12.2%
8	不適用	865	<div><div></div></div> 27.4%
9	不詳	5	<div><div></div></div> 0.2%
Sysmiss		3357	
Warning: these figures indicate the number of cases found in the data file. They cannot be interpreted as summary statistics of the population of interest.			
# f11_4: 請問你是不是用你的收入來支付以下幾項生活費用?醫藥費用			
Information	[Type= discrete] [Format=numeric] [Range= 1-9] [Missing=*]		
Statistics [NW/ W]	[Valid=3154 /-] [Invalid=3357 /-]		
Value	Label	Cases	Percentage
1	沒#很少支付	1336	<div><div></div></div> 42.4%
2	自付自己#配偶	600	<div><div></div></div> 19.0%
3	自付全家	349	<div><div></div></div> 11.1%

# f11_4: 請問你是不是用你的收入來支付以下幾項生活費用?醫藥費用			
Value	Label	Cases	Percentage
8	不適用	865	<div><div></div></div> 27.4%
9	不詳	4	<div><div></div></div> 0.1%
Sysmiss		3357	
Warning: these figures indicate the number of cases found in the data file. They cannot be interpreted as summary statistics of the population of interest.			
# f11_5: 請問你是不是用你的收入來支付以下幾項生活費用?旅遊娛樂費用			
Information	[Type= discrete] [Format=numeric] [Range= 1-9] [Missing=*]		
Statistics [NW/ W]	[Valid=3154 /-] [Invalid=3357 /-]		
Value	Label	Cases	Percentage
1	沒#很少支付	1418	<div><div></div></div> 45.0%
2	自付自己#配偶	533	<div><div></div></div> 16.9%
3	自付全家	334	<div><div></div></div> 10.6%
8	不適用	865	<div><div></div></div> 27.4%
9	不詳	4	<div><div></div></div> 0.1%
Sysmiss		3357	
Warning: these figures indicate the number of cases found in the data file. They cannot be interpreted as summary statistics of the population of interest.			
# f11_6: 請問你是不是用你的收入來支付以下幾項生活費用?其他費用如紅白帖， 償付債息			
Information	[Type= discrete] [Format=numeric] [Range= 1-9] [Missing=*]		
Statistics [NW/ W]	[Valid=3154 /-] [Invalid=3357 /-]		
Value	Label	Cases	Percentage
1	沒#很少支付	1337	<div><div></div></div> 42.4%
2	自付自己#配偶	480	<div><div></div></div> 15.2%
3	自付全家	468	<div><div></div></div> 14.8%
8	不適用	865	<div><div></div></div> 27.4%
9	不詳	4	<div><div></div></div> 0.1%
Sysmiss		3357	
Warning: these figures indicate the number of cases found in the data file. They cannot be interpreted as summary statistics of the population of interest.			
# f11b_1a: 就「費用項目」而言，你是沒支付、支付部份、或者支付全部?居住費用			
Information	[Type= discrete] [Format=numeric] [Range= 1-9] [Missing=*]		
Statistics [NW/ W]	[Valid=3155 /-] [Invalid=3356 /-]		
Value	Label	Cases	Percentage
1	沒支付	404	<div><div></div></div> 12.8%
2	支付部分	32	<div><div></div></div> 1.0%
3	支付全部	467	<div><div></div></div> 14.8%
8	不適用	2252	<div><div></div></div> 71.4%
9	不詳	0	
Sysmiss		3356	
Warning: these figures indicate the number of cases found in the data file. They cannot be interpreted as summary statistics of the population of interest.			
# f11b_1b: 請問主要是誰幫你支付居住費用?			
Information	[Type= discrete] [Format=numeric] [Range= 1-9] [Missing=*]		
Statistics [NW/ W]	[Valid=3155 /-] [Invalid=3356 /-]		
Value	Label	Cases	Percentage
1	沒必要	245	<div><div></div></div> 7.8%

# f11b_1b: 請問主要是誰幫你支付居住費用?			
Value	Label	Cases	Percentage
2	子女家人	110	<div><div></div></div> 3.5%
3	親戚	4	<div><div></div></div> 0.1%
4	朋友#鄰居	6	<div><div></div></div> 0.2%
5	政府機關#慈善機關	48	<div><div></div></div> 1.5%
6	其他(請說明)_____	11	<div><div></div></div> 0.3%
8	不適用	2723	<div><div></div></div> 86.3%
9	不詳	8	<div><div></div></div> 0.3%
Sysmiss		3356	
Warning: these figures indicate the number of cases found in the data file. They cannot be interpreted as summary statistics of the population of interest.			
# f11b_2a: 就「費用項目」而言, 你是沒支付、支付部份、或者支付全部?飲食費用?			
Information	[Type= discrete] [Format=numeric] [Range= 1-9] [Missing=*]		
Statistics [NW/ W]	[Valid=3155 /-] [Invalid=3356 /-]		
Value	Label	Cases	Percentage
1	沒支付	128	<div><div></div></div> 4.1%
2	支付部分	71	<div><div></div></div> 2.3%
3	支付全部	703	<div><div></div></div> 22.3%
8	不適用	2253	<div><div></div></div> 71.4%
9	不詳	0	
Sysmiss		3356	
Warning: these figures indicate the number of cases found in the data file. They cannot be interpreted as summary statistics of the population of interest.			
# f11b_2b: 請問主要是誰幫你支付飲食費用?			
Information	[Type= discrete] [Format=numeric] [Range= 1-9] [Missing=*]		
Statistics [NW/ W]	[Valid=3155 /-] [Invalid=3356 /-]		
Value	Label	Cases	Percentage
1	沒必要	13	<div><div></div></div> 0.4%
2	子女家人	143	<div><div></div></div> 4.5%
3	親戚	0	
4	朋友#鄰居	4	<div><div></div></div> 0.1%
5	政府機關#慈善機關	21	<div><div></div></div> 0.7%
6	其他(請說明)_____	12	<div><div></div></div> 0.4%
8	不適用	2958	<div><div></div></div> 93.8%
9	不詳	4	<div><div></div></div> 0.1%
Sysmiss		3356	
Warning: these figures indicate the number of cases found in the data file. They cannot be interpreted as summary statistics of the population of interest.			
# f11b_3a: 就「費用項目」而言, 你是沒支付、支付部份、或者支付全部?衣著費用?			
Information	[Type= discrete] [Format=numeric] [Range= 1-9] [Missing=*]		
Statistics [NW/ W]	[Valid=3155 /-] [Invalid=3356 /-]		
Value	Label	Cases	Percentage
1	沒支付	175	<div><div></div></div> 5.5%
2	支付部分	106	<div><div></div></div> 3.4%
3	支付全部	621	<div><div></div></div> 19.7%
8	不適用	2253	<div><div></div></div> 71.4%
9	不詳	0	

# f11b_3a: 就「費用項目」而言，你是沒支付、支付部份、或者支付全部?衣著費用?			
Value	Label	Cases	Percentage
Sysmiss		3356	
Warning: these figures indicate the number of cases found in the data file. They cannot be interpreted as summary statistics of the population of interest.			
# f11b_3b: 請問主要是誰幫你支付衣著費用?			
Information	[Type= discrete] [Format=numeric] [Range= 1-9] [Missing=*]		
Statistics [NW/ W]	[Valid=3155 /-] [Invalid=3356 /-]		
Value	Label	Cases	Percentage
1	沒必要	28	0.9%
2	子女家人	230	7.3%
3	親戚	0	
4	朋友#鄰居	5	0.2%
5	政府機關#慈善機關	8	0.3%
6	其他(請說明)_____	5	0.2%
8	不適用	2876	91.2%
9	不詳	3	0.1%
Sysmiss		3356	
Warning: these figures indicate the number of cases found in the data file. They cannot be interpreted as summary statistics of the population of interest.			
# f11b_4a: 就「費用項目」而言，你是沒支付、支付部份、或者支付全部?醫藥費用?			
Information	[Type= discrete] [Format=numeric] [Range= 1-9] [Missing=*]		
Statistics [NW/ W]	[Valid=3155 /-] [Invalid=3356 /-]		
Value	Label	Cases	Percentage
1	沒支付	242	7.7%
2	支付部分	181	5.7%
3	支付全部	479	15.2%
8	不適用	2253	71.4%
9	不詳	0	
Sysmiss		3356	
Warning: these figures indicate the number of cases found in the data file. They cannot be interpreted as summary statistics of the population of interest.			
# f11b_4b: 請問主要是誰幫你支付醫藥費用?			
Information	[Type= discrete] [Format=numeric] [Range= 1-9] [Missing=*]		
Statistics [NW/ W]	[Valid=3155 /-] [Invalid=3356 /-]		
Value	Label	Cases	Percentage
1	沒必要	29	0.9%
2	子女家人	145	4.6%
3	親戚	2	0.1%
4	朋友#鄰居	2	0.1%
5	政府機關#慈善機關	224	7.1%
6	其他(請說明)_____	13	0.4%
8	不適用	2734	86.7%
9	不詳	6	0.2%
Sysmiss		3356	
Warning: these figures indicate the number of cases found in the data file. They cannot be interpreted as summary statistics of the population of interest.			
# f11b_5a: 就「費用項目」而言，你是沒支付、支付部份、或者支付全部?旅遊娛樂費用?			
Information	[Type= discrete] [Format=numeric] [Range= 1-9] [Missing=*]		













# f11b_5a: 就「費用項目」而言，你是沒支付、支付部份、或者支付全部?旅遊娛樂費用?			
Statistics [NW/ W]		[Valid=3155 /-] [Invalid=3356 /-]	
Value	Label	Cases	Percentage
1	沒支付	297	<div><div></div></div> 9.4%
2	支付部分	77	<div><div></div></div> 2.4%
3	支付全部	527	<div><div></div></div> 16.7%
8	不適用	2253	<div><div></div></div> 71.4%
9	不詳	1	0.0%
Sysmiss		3356	
Warning: these figures indicate the number of cases found in the data file. They cannot be interpreted as summary statistics of the population of interest.			
# f11b_5b: 請問主要是誰幫你支付旅遊娛樂費用?			
Information		[Type= discrete] [Format=numeric] [Range= 1-9] [Missing=*]	
Statistics [NW/ W]		[Valid=3155 /-] [Invalid=3356 /-]	
Value	Label	Cases	Percentage
1	沒必要	173	<div><div></div></div> 5.5%
2	子女家人	166	<div><div></div></div> 5.3%
3	親戚	2	0.1%
4	朋友#鄰居	1	0.0%
5	政府機關#慈善機關	9	0.3%
6	其他(請說明)_____	7	0.2%
8	不適用	2783	<div><div></div></div> 88.2%
9	不詳	14	0.4%
Sysmiss		3356	
Warning: these figures indicate the number of cases found in the data file. They cannot be interpreted as summary statistics of the population of interest.			
# f11b_6a: 就「費用項目」而言，你是沒支付、支付部份、或者支付全部?其他費用如紅白帖，償付利息?			
Information		[Type= discrete] [Format=numeric] [Range= 1-9] [Missing=*]	
Statistics [NW/ W]		[Valid=3154 /-] [Invalid=3357 /-]	
Value	Label	Cases	Percentage
1	沒支付	231	<div><div></div></div> 7.3%
2	支付部分	71	<div><div></div></div> 2.3%
3	支付全部	598	<div><div></div></div> 19.0%
8	不適用	2253	<div><div></div></div> 71.4%
9	不詳	1	0.0%
Sysmiss		3357	
Warning: these figures indicate the number of cases found in the data file. They cannot be interpreted as summary statistics of the population of interest.			
# f11b_6b: 請問主要是誰幫你支付其他費用如紅白帖，償付利息?			
Information		[Type= discrete] [Format=numeric] [Range= 1-9] [Missing=*]	
Statistics [NW/ W]		[Valid=3155 /-] [Invalid=3356 /-]	
Value	Label	Cases	Percentage
1	沒必要	66	<div><div></div></div> 2.1%
2	子女家人	218	<div><div></div></div> 6.9%
3	親戚	1	0.0%
4	朋友#鄰居	1	0.0%
5	政府機關#慈善機關	1	0.0%
6	其他(請說明)_____	6	0.2%

# f11b_6b: 請問主要是誰幫你支付其他費用如紅白帖，償付利息？			
Value	Label	Cases	Percentage
8	不適用	2854	<div></div> 90.5%
9	不詳	8	<div></div> 0.3%
Sysmiss		3356	
Warning: these figures indicate the number of cases found in the data file. They cannot be interpreted as summary statistics of the population of interest.			
# f12gen: 請問你目前長住的(這棟)房子所有權是屬於你的、你的孩子(們)的、或其他人的？			
Information	[Type= discrete] [Format=numeric] [Range= 1-99] [Missing=*]		
Statistics [NW/ W]	[Valid=3155 /-] [Invalid=3356 /-]		
Value	Label	Cases	Percentage
1	被查者本人	972	<div></div> 30.8%
2	配偶	446	<div></div> 14.1%
3	被查者本人及其配偶共同擁有	9	<div></div> 0.3%
4	子女(指出是哪一個)	1059	<div></div> 33.6%
5	其他親人(指出是誰)	141	<div></div> 4.5%
6	租來的	168	<div></div> 5.3%
7	政府或雇主提供的宿舍(免租金或僅象徵性的租金)	195	<div></div> 6.2%
8	老人之家、養老院、榮民之家等	28	<div></div> 0.9%
9	共業#祖產	81	<div></div> 2.6%
10	鄰居借住的	3	<div></div> 0.1%
11	朋友借住的	10	<div></div> 0.3%
41	同住一起的已婚兒女的	0	
42	不同住一起的已婚兒女的	0	
43	同住一起的未婚兒女的	0	
44	不同住一起的未婚兒女的	0	
45	幾個兒子共有的	0	
46	兒女共有的	0	
51	孫子的	0	
52	媳婦的、女婿的	0	
53	其他親戚借住的	0	
54	兄弟或親戚共有的	0	
77	其他(請說明：_____)	39	<div></div> 1.2%
88	不適用	1	<div></div> 0.0%
99	不詳	3	<div></div> 0.1%
Sysmiss		3356	
Warning: these figures indicate the number of cases found in the data file. They cannot be interpreted as summary statistics of the population of interest.			

f12det: 請問你目前長住的(這棟)房子所有權是屬於你的、你的孩子(們)的、或其他人的?(子女、其他親人開放題答案)

Information [Type= discrete] [Format=numeric] [Range= 41-99] [Missing=*]

Statistics [NW/ W] [Valid=3097 /-] [Invalid=3414 /-]






Value	Label	Cases	Percentage
41	同住一起的已婚兒女的	699	 22.6%
42	不同住一起的已婚兒女的	186	 6.0%
43	同住一起的未婚兒女的	46	 1.5%
44	不同住一起的未婚兒女的	35	 1.1%
45	幾個兒子共有的	40	 1.3%
46	兒女共有的	45	 1.5%
51	孫子的	41	 1.3%
52	媳婦的、女婿的	66	 2.1%
53	其他親戚借住的	21	 0.7%
54	兄弟或親戚共有的	13	 0.4%
88	不適用	1899	 61.3%
99	不詳	6	 0.2%
Sysmiss		3414	

Warning: these figures indicate the number of cases found in the data file. They cannot be interpreted as summary statistics of the population of interest.

f12a: 這棟房子是不是你/配偶分給(買/轉/給)你子女或其他親人的?

Information [Type= discrete] [Format=numeric] [Range= 1-9] [Missing=*]

Statistics [NW/ W] [Valid=3155 /-] [Invalid=3356 /-]





Value	Label	Cases	Percentage
1	完全是	495	 15.7%
2	提供部分	217	 6.9%
3	不是	481	 15.2%
8	不適用	1949	 61.8%
9	不詳	13	 0.4%
Sysmiss		3356	

Warning: these figures indicate the number of cases found in the data file. They cannot be interpreted as summary statistics of the population of interest.

f13: 請問你(及配偶)是否曾經把房屋或土地過繼(包括贈與)給子女或親戚, 或以子女或其他親戚的名義購置(或起造)房地產?

Information [Type= discrete] [Format=numeric] [Range= 1-9] [Missing=*]

Statistics [NW/ W] [Valid=3150 /-] [Invalid=3361 /-]

Value	Label	Cases	Percentage
1	是	890	 28.3%
2	否(跳問F13d)	2253	 71.5%
3	無子女親戚	5	 0.2%
8	不適用	0	
9	不詳	2	 0.1%
Sysmiss		3361	

Warning: these figures indicate the number of cases found in the data file. They cannot be interpreted as summary statistics of the population of interest.

f13a_1: 過繼(贈與)的對象是那些子女或親戚(請記親屬關係, 如長子)

Information [Type= discrete] [Format=numeric] [Range= 1-90] [Missing=*]

Statistics [NW/ W] [Valid=3151 /-] [Invalid=3360 /-]

f13a_1: 過繼(贈與)的對象是那些子女或親戚(請記親屬關係, 如長子)

Value	Label	Cases	Percentage
1	自己	1	0.0%
2	配偶	0	
3	姨太太	0	
4	同居人	0	
11	父親	0	
12	母親	0	
13	公公	0	
14	婆婆	0	
15	岳父	0	
16	岳母	0	
17	繼父	0	
18	繼母	0	
19	其他長輩親戚	0	
21	兄弟	0	
22	姐妹	0	
23	夫之兄弟	0	
24	夫之姐妹	0	
25	妻之兄弟	0	
26	妻之姐妹	0	
29	其他平輩(堂表兄弟姐妹)	0	
30	女婿	2	0.1%
31	長子	654	20.8%
32	次子	81	2.6%
33	三子	39	1.2%
34	四子	13	0.4%
35	五子及以後	6	0.2%
36	么兒	2	0.1%
37	養子、義子、繼子	6	0.2%
38	兒子(排行不明)	9	0.3%
39	其他侄輩	1	0.0%
40	媳婦	10	0.3%
41	長女	30	1.0%
42	次女	5	0.2%
43	三女	5	0.2%
44	四女	2	0.1%
45	五女及以後	1	0.0%
46	么女	0	
47	養女、義女、繼女	0	
48	女兒(排行不明)	1	0.0%
49	其他姪輩	1	0.0%
50	兒子、媳婦	0	
51	內孫	13	0.4%
52	內孫女	0	
53	外孫	6	0.2%
54	孫子(內外不明)	0	

f13a_1: 過繼(贈與)的對象是那些子女或親戚(請記親屬關係, 如長子)

Value	Label	Cases	Percentage
55	兒女、配偶、媳婦	0	
59	其他孫輩	1	0.0%
61	曾孫	0	
62	玄孫	0	
70	其他親戚	0	
71	鄰居	0	
72	朋友	0	
73	傭人	0	
74	職員、雇工	0	
75	房客	0	
76	房東	0	
77	護士、特別看護	0	
78	社團義工	0	
79	其他非親戚	0	
81	公立機構	0	
82	私立機構	0	
83	慈善社團	0	
88	不適用	2261	71.8%
90	未指明兒子或女兒	1	0.0%
Sysmiss		3360	

Warning: these figures indicate the number of cases found in the data file. They cannot be interpreted as summary statistics of the population of interest.

f13a_2: 過繼(贈與)的對象是那些子女或親戚(請記親屬關係, 如長子)

Information	[Type= discrete] [Format=numeric] [Range= 1-90] [Missing=*]		
Statistics [NW/ W]	[Valid=3155 /-] [Invalid=3356 /-]		
Value	Label	Cases	Percentage
1	自己	0	
2	配偶	0	
3	姨太太	0	
4	同居人	1	0.0%
11	父親	0	
12	母親	0	
13	公公	0	
14	婆婆	0	
15	岳父	0	
16	岳母	0	
17	繼父	0	
18	繼母	0	
19	其他長輩親戚	0	
21	兄弟	0	
22	姐妹	0	
23	夫之兄弟	0	
24	夫之姐妹	0	
25	妻之兄弟	0	
26	妻之姐妹	0	

f13a_2: 過繼(贈與)的對象是那些子女或親戚(請記親屬關係, 如長子)

Value	Label	Cases	Percentage
29	其他平輩(堂表兄弟姐妹)	0	
30	女婿	1	0.0%
31	長子	5	0.2%
32	次子	240	7.6%
33	三子	13	0.4%
34	四子	40	1.3%
35	五子及以後	6	0.2%
36	么兒	0	
37	養子、義子、繼子	1	0.0%
38	兒子(排行不明)	1	0.0%
39	其他侄輩	0	
40	媳婦	4	0.1%
41	長女	7	0.2%
42	次女	5	0.2%
43	三女	2	0.1%
44	四女	3	0.1%
45	五女及以後	0	
46	么女	0	
47	養女、義女、繼女	0	
48	女兒(排行不明)	1	0.0%
49	其他姪輩	0	
50	兒子、媳婦	0	
51	內孫	4	0.1%
52	內孫女	0	
53	外孫	0	
54	孫子(內外不明)	0	
55	兒女、配偶、媳婦	0	
59	其他孫輩	0	
61	曾孫	0	
62	玄孫	0	
70	其他親戚	0	
71	鄰居	0	
72	朋友	0	
73	傭人	0	
74	職員、雇工	0	
75	房客	0	
76	房東	0	
77	護士、特別看護	0	
78	社團義工	0	
79	其他非親戚	0	
81	公立機構	0	
82	私立機構	0	
83	慈善社團	0	
88	不適用	2821	89.4%
90	未指明兒子或女兒	0	

# f13a_2: 過繼(贈與)的對象是那些子女或親戚(請記親屬關係, 如長子)			
Value	Label	Cases	Percentage
Sysmiss		3356	
Warning: these figures indicate the number of cases found in the data file. They cannot be interpreted as summary statistics of the population of interest.			
# f13a_3: 過繼(贈與)的對象是那些子女或親戚(請記親屬關係, 如長子)			
Information	[Type= discrete] [Format=numeric] [Range= 1-90] [Missing=*]		
Statistics [NW/ W]	[Valid=3155 /-] [Invalid=3356 /-]		
Value	Label	Cases	Percentage
1	自己	0	
2	配偶	1	0.0%
3	姨太太	0	
4	同居人	0	
11	父親	0	
12	母親	0	
13	公公	0	
14	婆婆	0	
15	岳父	0	
16	岳母	0	
17	繼父	0	
18	繼母	0	
19	其他長輩親戚	0	
21	兄弟	0	
22	姐妹	0	
23	夫之兄弟	0	
24	夫之姐妹	0	
25	妻之兄弟	0	
26	妻之姐妹	0	
29	其他平輩(堂表兄弟姐妹)	0	
30	女婿	0	
31	長子	3	0.1%
32	次子	169	5.4%
33	三子	151	4.8%
34	四子	15	0.5%
35	五子及以後	4	0.1%
36	么兒	2	0.1%
37	養子、義子、繼子	0	
38	兒子(排行不明)	0	
39	其他侄輩	0	
40	媳婦	1	0.0%
41	長女	7	0.2%
42	次女	4	0.1%
43	三女	4	0.1%
44	四女	1	0.0%
45	五女及以後	0	
46	么女	0	
47	養女、義女、繼女	0	

# f13a_3: 過繼(贈與)的對象是那些子女或親戚(請記親屬關係, 如長子)			
Value	Label	Cases	Percentage
48	女兒(排行不明)	0	
49	其他姪輩	0	
50	兒子、媳婦	0	
51	內孫	3	0.1%
52	內孫女	0	
53	外孫	0	
54	孫子(內外不明)	0	
55	兒女、配偶、媳婦	0	
59	其他孫輩	0	
61	曾孫	1	0.0%
62	玄孫	0	
70	其他親戚	0	
71	鄰居	0	
72	朋友	0	
73	傭人	0	
74	職員、雇工	0	
75	房客	0	
76	房東	0	
77	護士、特別看護	0	
78	社團義工	0	
79	其他非親戚	0	
81	公立機構	0	
82	私立機構	0	
83	慈善社團	0	
88	不適用	2789	88.4%
90	未指明兒子或女兒	0	
Sysmiss		3356	
Warning: these figures indicate the number of cases found in the data file. They cannot be interpreted as summary statistics of the population of interest.			
# f13a_4: 過繼(贈與)的對象是那些子女或親戚(請記親屬關係, 如長子)			
Information	[Type= discrete] [Format=numeric] [Range= 1-90] [Missing=*]		
Statistics [NW/ W]	[Valid=3154 /-] [Invalid=3357 /-]		
Value	Label	Cases	Percentage
1	自己	0	
2	配偶	0	
3	姨太太	0	
4	同居人	0	
11	父親	0	
12	母親	0	
13	公公	0	
14	婆婆	0	
15	岳父	0	
16	岳母	0	
17	繼父	0	
18	繼母	0	

f13a_4: 過繼(贈與)的對象是那些子女或親戚(請記親屬關係, 如長子)

Value	Label	Cases	Percentage
19	其他長輩親戚	0	
21	兄弟	0	
22	姐妹	0	
23	夫之兄弟	0	
24	夫之姐妹	0	
25	妻之兄弟	0	
26	妻之姐妹	0	
29	其他平輩(堂表兄弟姐妹)	0	
30	女婿	0	
31	長子	0	
32	次子	0	
33	三子	1	0.0%
34	四子	65	2.1%
35	五子及以後	24	0.8%
36	么兒	0	
37	養子、義子、繼子	0	
38	兒子(排行不明)	0	
39	其他侄輩	0	
40	媳婦	0	
41	長女	1	0.0%
42	次女	5	0.2%
43	三女	1	0.0%
44	四女	1	0.0%
45	五女及以後	0	
46	么女	0	
47	養女、義女、繼女	0	
48	女兒(排行不明)	0	
49	其他姪輩	0	
50	兒子、媳婦	0	
51	內孫	1	0.0%
52	內孫女	1	0.0%
53	外孫	1	0.0%
54	孫子(內外不明)	0	
55	兒女、配偶、媳婦	0	
59	其他孫輩	0	
61	曾孫	0	
62	玄孫	0	
70	其他親戚	0	
71	鄰居	0	
72	朋友	0	
73	傭人	0	
74	職員、雇工	0	
75	房客	0	
76	房東	0	
77	護士、特別看護	0	

# f13a_4: 過繼(贈與)的對象是那些子女或親戚(請記親屬關係, 如長子)			
Value	Label	Cases	Percentage
78	社團義工	0	
79	其他非親戚	0	
81	公立機構	0	
82	私立機構	0	
83	慈善社團	0	
88	不適用	3053	96.8%
90	未指明兒子或女兒	0	
Sysmiss		3357	
Warning: these figures indicate the number of cases found in the data file. They cannot be interpreted as summary statistics of the population of interest.			
# f13a_5: 過繼(贈與)的對象是那些子女或親戚(請記親屬關係, 如長子)			
Information	[Type= discrete] [Format=numeric] [Range= 1-90] [Missing=*]		
Statistics [NW/ W]	[Valid=3155 /-] [Invalid=3356 /-]		
Value	Label	Cases	Percentage
1	自己	0	
2	配偶	0	
3	姨太太	1	0.0%
4	同居人	0	
11	父親	0	
12	母親	0	
13	公公	0	
14	婆婆	0	
15	岳父	0	
16	岳母	0	
17	繼父	0	
18	繼母	0	
19	其他長輩親戚	0	
21	兄弟	0	
22	姐妹	0	
23	夫之兄弟	0	
24	夫之姐妹	0	
25	妻之兄弟	0	
26	妻之姐妹	0	
29	其他平輩(堂表兄弟姐妹)	0	
30	女婿	0	
31	長子	0	
32	次子	0	
33	三子	95	3.0%
34	四子	7	0.2%
35	五子及以後	29	0.9%
36	么兒	4	0.1%
37	養子、義子、繼子	0	
38	兒子(排行不明)	0	
39	其他侄輩	0	
40	媳婦	0	

# f13a_5: 過繼(贈與)的對象是那些子女或親戚(請記親屬關係, 如長子)			
Value	Label	Cases	Percentage
41	長女	2	0.1%
42	次女	1	0.0%
43	三女	3	0.1%
44	四女	0	
45	五女及以後	0	
46	么女	0	
47	養女、義女、繼女	0	
48	女兒(排行不明)	1	0.0%
49	其他姪輩	0	
50	兒子、媳婦	0	
51	內孫	1	0.0%
52	內孫女	0	
53	外孫	0	
54	孫子(內外不明)	0	
55	兒女、配偶、媳婦	0	
59	其他孫輩	0	
61	曾孫	0	
62	玄孫	0	
70	其他親戚	0	
71	鄰居	0	
72	朋友	0	
73	傭人	0	
74	職員、雇工	0	
75	房客	0	
76	房東	0	
77	護士、特別看護	0	
78	社團義工	0	
79	其他非親戚	0	
81	公立機構	0	
82	私立機構	0	
83	慈善社團	0	
88	不適用	3011	95.4%
90	未指明兒子或女兒	0	
Sysmiss		3356	
Warning: these figures indicate the number of cases found in the data file. They cannot be interpreted as summary statistics of the population of interest.			
# f13a_6: 過繼(贈與)的對象是那些子女或親戚(請記親屬關係, 如長子)			
Information		[Type= discrete] [Format=numeric] [Range= 1-90] [Missing=*]	
Statistics [NW/ W]		[Valid=3155 /-] [Invalid=3356 /-]	
Value	Label	Cases	Percentage
1	自己	0	
2	配偶	0	
3	姨太太	0	
4	同居人	0	
11	父親	0	

f13a_6: 過繼(贈與)的對象是那些子女或親戚(請記親屬關係, 如長子)

Value	Label	Cases	Percentage
12	母親	0	
13	公公	0	
14	婆婆	0	
15	岳父	0	
16	岳母	0	
17	繼父	0	
18	繼母	0	
19	其他長輩親戚	0	
21	兄弟	0	
22	姐妹	0	
23	夫之兄弟	0	
24	夫之姐妹	0	
25	妻之兄弟	0	
26	妻之姐妹	0	
29	其他平輩(堂表兄弟姐妹)	0	
30	女婿	0	
31	長子	0	
32	次子	0	
33	三子	0	
34	四子	0	
35	五子及以後	0	
36	么兒	19	0.6%
37	養子、義子、繼子	0	
38	兒子(排行不明)	0	
39	其他侄輩	0	
40	媳婦	0	
41	長女	1	0.0%
42	次女	0	
43	三女	2	0.1%
44	四女	1	0.0%
45	五女及以後	0	
46	么女	0	
47	養女、義女、繼女	0	
48	女兒(排行不明)	0	
49	其他姪輩	0	
50	兒子、媳婦	0	
51	內孫	0	
52	內孫女	0	
53	外孫	0	
54	孫子(內外不明)	0	
55	兒女、配偶、媳婦	0	
59	其他孫輩	0	
61	曾孫	0	
62	玄孫	0	
70	其他親戚	0	

# f13a_6: 過繼(贈與)的對象是那些子女或親戚(請記親屬關係, 如長子)			
Value	Label	Cases	Percentage
71	鄰居	0	
72	朋友	0	
73	傭人	0	
74	職員、雇工	0	
75	房客	0	
76	房東	0	
77	護士、特別看護	0	
78	社團義工	0	
79	其他非親戚	0	
81	公立機構	0	
82	私立機構	0	
83	慈善社團	0	
88	不適用	3132	99.3%
90	未指明兒子或女兒	0	
Sysmiss		3356	
Warning: these figures indicate the number of cases found in the data file. They cannot be interpreted as summary statistics of the population of interest.			
# f13b: 第一次給子女是發生在什麼時候?幾年前;或不到一年前			
Information	[Type= discrete] [Format=numeric] [Range= 0-99] [Missing=*]		
Statistics [NW/ W]	[Valid=3155 /-] [Invalid=3356 /-]		
Value	Label	Cases	Percentage
0	不滿一年	30	1.0%
1		41	1.3%
2		42	1.3%
3		63	2.0%
4		39	1.2%
5		50	1.6%
6		43	1.4%
7		29	0.9%
8		34	1.1%
9		12	0.4%
10		129	4.1%
11		10	0.3%
12		41	1.3%
13		14	0.4%
14		14	0.4%
15		60	1.9%
16		15	0.5%
17		14	0.4%
18		17	0.5%
19		2	0.1%
20		74	2.3%
21		4	0.1%
22		5	0.2%
23		6	0.2%

f13b: 第一次給子女是發生在什麼時候?幾年前;或不到一年前

Value	Label	Cases	Percentage
24		3	0.1%
25		16	0.5%
26		4	0.1%
27		7	0.2%
28		5	0.2%
30		23	0.7%
32		1	0.0%
33		2	0.1%
34		1	0.0%
35		3	0.1%
36		3	0.1%
37		1	0.0%
38		1	0.0%
40		4	0.1%
42		1	0.0%
44		1	0.0%
46		2	0.1%
50		1	0.0%
56		1	0.0%
72		1	0.0%
88	不適用	2261	71.7%
99	不詳	25	0.8%
Sysmiss		3356	

Warning: these figures indicate the number of cases found in the data file. They cannot be interpreted as summary statistics of the population of interest.

f13c: 當時為什麼會把財產過繼(贈與)給子女?

Information		[Type= discrete] [Format=numeric] [Range= 1-99] [Missing=*]	
Statistics [NW/ W]		[Valid=3155 /-] [Invalid=3356 /-]	
Value	Label	Cases	Percentage
1	配偶去世	111	<div><div></div></div> 3.5%
2	可以免付或少付遺產稅	134	<div><div></div></div> 4.2%
3	確保年老時能得到子女的照顧	47	<div><div></div></div> 1.5%
4	作為子女的訂婚或結婚禮物	5	<div><div></div></div> 0.2%
5	協助子女的事業發展	55	<div><div></div></div> 1.7%
6	中國固有的文化傳統(大家都這麼做)	429	<div><div></div></div> 13.6%
7	健康因素(擔心身體狀況不好)	11	<div><div></div></div> 0.3%
12	1+2	2	<div><div></div></div> 0.1%
15	1+5	1	<div><div></div></div> 0.0%
16	1+6	1	<div><div></div></div> 0.0%
25	2+5	1	<div><div></div></div> 0.0%
26	2+6	4	<div><div></div></div> 0.1%
77	其他	78	<div><div></div></div> 2.5%
88	不適用	2261	<div><div></div></div> 71.7%
99	不詳	15	<div><div></div></div> 0.5%
Sysmiss		3356	

Warning: these figures indicate the number of cases found in the data file. They cannot be interpreted as summary statistics of the population of interest.

# f13d: 未來有沒有計畫把不動產過繼(或贈與)給子女或親戚?			
Information		[Type= discrete] [Format=numeric] [Range= 1-9] [Missing=*]	
Statistics [NW/ W]		[Valid=3155 /-] [Invalid=3356 /-]	
Value	Label	Cases	Percentage
1	沒有不動產可分	1444	<div></div> 45.8%
2	沒有計劃	926	<div></div> 29.4%
3	有在計劃	631	<div></div> 20.0%
8	不適用	131	<div></div> 4.2%
9	不詳	23	<div></div> 0.7%
Sysmiss		3356	
Warning: these figures indicate the number of cases found in the data file. They cannot be interpreted as summary statistics of the population of interest.			
# f14: 請問你(及配偶)是否曾經把家族的事業經營權或股權轉讓給子女或親戚接掌?			
Information		[Type= discrete] [Format=numeric] [Range= 0-9] [Missing=*]	
Statistics [NW/ W]		[Valid=3154 /-] [Invalid=3357 /-]	
Value	Label	Cases	Percentage
0	否(跳問F14d)	3034	<div></div> 96.2%
1	是	119	<div></div> 3.8%
8	不適用	0	
9	不詳	1	<div></div> 0.0%
Sysmiss		3357	
Warning: these figures indicate the number of cases found in the data file. They cannot be interpreted as summary statistics of the population of interest.			
# f14a_1: 轉讓的對象是哪些子女或親戚?(請記親屬關係, 如長子)			
Information		[Type= discrete] [Format=numeric] [Range= 1-90] [Missing=*]	
Statistics [NW/ W]		[Valid=3152 /-] [Invalid=3359 /-]	
Value	Label	Cases	Percentage
1	自己	1	<div></div> 0.0%
2	配偶	0	
3	姨太太	0	
4	同居人	0	
11	父親	0	
12	母親	0	
13	公公	0	
14	婆婆	0	
15	岳父	0	
16	岳母	0	
17	繼父	0	
18	繼母	0	
19	其他長輩親戚	1	<div></div> 0.0%
21	兄弟	0	
22	姐妹	0	
23	夫之兄弟	0	
24	夫之姐妹	0	
25	妻之兄弟	0	
26	妻之姐妹	0	
29	其他平輩(堂表兄弟姐妹)	1	<div></div> 0.0%

f14a_1: 轉讓的對象是哪些子女或親戚?(請記親屬關係, 如長子)

Value	Label	Cases	Percentage
30	女婿	0	
31	長子	70	2.2%
32	次子	16	0.5%
33	三子	4	0.1%
34	四子	4	0.1%
35	五子及以後	1	0.0%
36	么兒	1	0.0%
37	養子、義子、繼子	0	
38	兒子(排行不明)	3	0.1%
39	其他侄輩	0	
40	媳婦	1	0.0%
41	長女	4	0.1%
42	次女	2	0.1%
43	三女	1	0.0%
44	四女	1	0.0%
45	五女及以後	0	
46	么女	0	
47	養女、義女、繼女	1	0.0%
48	女兒(排行不明)	0	
49	其他姪輩	0	
50	兒子、媳婦	0	
51	內孫	1	0.0%
52	內孫女	0	
53	外孫	1	0.0%
54	孫子(內外不明)	0	
55	兒女、配偶、媳婦	0	
59	其他孫輩	0	
61	曾孫	0	
62	玄孫	0	
70	其他親戚	1	0.0%
71	鄰居	0	
72	朋友	0	
73	傭人	0	
74	職員、雇工	0	
75	房客	0	
76	房東	0	
77	護士、特別看護	0	
78	社團義工	0	
79	其他非親戚	0	
81	公立機構	0	
82	私立機構	0	
83	慈善社團	0	
88	不適用	3036	96.3%
90	未指明兒子或女兒	1	0.0%
Sysmiss		3359	

# f14a_1: 轉讓的對象是哪些子女或親戚?(請記親屬關係, 如長子)			
Warning: these figures indicate the number of cases found in the data file. They cannot be interpreted as summary statistics of the population of interest.			
# f14a_2: 轉讓的對象是哪些子女或親戚?(請記親屬關係, 如長子)			
Information	[Type= discrete] [Format=numeric] [Range= 1-90] [Missing=*]		
Statistics [NW/ W]	[Valid=3072 /-] [Invalid=3439 /-]		
Value	Label	Cases	Percentage
1	自己	0	
2	配偶	0	
3	姨太太	0	
4	同居人	0	
11	父親	0	
12	母親	0	
13	公公	0	
14	婆婆	0	
15	岳父	0	
16	岳母	0	
17	繼父	0	
18	繼母	0	
19	其他長輩親戚	0	
21	兄弟	0	
22	姐妹	0	
23	夫之兄弟	0	
24	夫之姐妹	0	
25	妻之兄弟	0	
26	妻之姐妹	0	
29	其他平輩(堂表兄弟姐妹)	0	
30	女婿	0	
31	長子	2	0.1%
32	次子	24	0.8%
33	三子	3	0.1%
34	四子	2	0.1%
35	五子及以後	1	0.0%
36	么兒	0	
37	養子、義子、繼子	0	
38	兒子(排行不明)	0	
39	其他侄輩	0	
40	媳婦	0	
41	長女	1	0.0%
42	次女	1	0.0%
43	三女	2	0.1%
44	四女	0	
45	五女及以後	0	
46	么女	0	
47	養女、義女、繼女	0	
48	女兒(排行不明)	0	
49	其他姪輩	0	

f14a_2: 轉讓的對象是哪些子女或親戚?(請記親屬關係, 如長子)

Value	Label	Cases	Percentage
50	兒子、媳婦	0	
51	內孫	0	
52	內孫女	0	
53	外孫	0	
54	孫子(內外不明)	0	
55	兒女、配偶、媳婦	0	
59	其他孫輩	0	
61	曾孫	0	
62	玄孫	0	
70	其他親戚	0	
71	鄰居	0	
72	朋友	0	
73	傭人	0	
74	職員、雇工	0	
75	房客	0	
76	房東	0	
77	護士、特別看護	0	
78	社團義工	0	
79	其他非親戚	0	
81	公立機構	0	
82	私立機構	0	
83	慈善社團	0	
88	不適用	3036	98.8%
90	未指明兒子或女兒	0	
Sysmiss		3439	

Warning: these figures indicate the number of cases found in the data file. They cannot be interpreted as summary statistics of the population of interest.

f14a_3: 轉讓的對象是哪些子女或親戚?(請記親屬關係, 如長子)

Information	[Type= discrete] [Format=numeric] [Range= 1-90] [Missing=*]		
Statistics [NW/ W]	[Valid=3071 /-] [Invalid=3440 /-]		
Value	Label	Cases	Percentage
1	自己	0	
2	配偶	1	0.0%
3	姨太太	0	
4	同居人	0	
11	父親	0	
12	母親	0	
13	公公	0	
14	婆婆	0	
15	岳父	0	
16	岳母	0	
17	繼父	0	
18	繼母	0	
19	其他長輩親戚	0	
21	兄弟	0	

f14a_3: 轉讓的對象是哪些子女或親戚?(請記親屬關係, 如長子)

Value	Label	Cases	Percentage
22	姐妹	0	
23	夫之兄弟	0	
24	夫之姐妹	0	
25	妻之兄弟	0	
26	妻之姐妹	0	
29	其他平輩(堂表兄弟姐妹)	0	
30	女婿	0	
31	長子	0	
32	次子	12	0.4%
33	三子	17	0.6%
34	四子	3	0.1%
35	五子及以後	1	0.0%
36	么兒	0	
37	養子、義子、繼子	0	
38	兒子(排行不明)	0	
39	其他侄輩	0	
40	媳婦	0	
41	長女	0	
42	次女	0	
43	三女	0	
44	四女	1	0.0%
45	五女及以後	0	
46	么女	0	
47	養女、義女、繼女	0	
48	女兒(排行不明)	0	
49	其他姪輩	0	
50	兒子、媳婦	0	
51	內孫	0	
52	內孫女	0	
53	外孫	0	
54	孫子(內外不明)	0	
55	兒女、配偶、媳婦	0	
59	其他孫輩	0	
61	曾孫	0	
62	玄孫	0	
70	其他親戚	0	
71	鄰居	0	
72	朋友	0	
73	傭人	0	
74	職員、雇工	0	
75	房客	0	
76	房東	0	
77	護士、特別看護	0	
78	社團義工	0	
79	其他非親戚	0	

# f14a_3: 轉讓的對象是哪些子女或親戚?(請記親屬關係, 如長子)			
Value	Label	Cases	Percentage
81	公立機構	0	
82	私立機構	0	
83	慈善社團	0	
88	不適用	3036	98.9%
90	未指明兒子或女兒	0	
Sysmiss		3440	
Warning: these figures indicate the number of cases found in the data file. They cannot be interpreted as summary statistics of the population of interest.			
# f14a_4: 轉讓的對象是哪些子女或親戚?(請記親屬關係, 如長子)			
Information	[Type= discrete] [Format=numeric] [Range= 1-90] [Missing=*]		
Statistics [NW/ W]	[Valid=3048 /-] [Invalid=3463 /-]		
Value	Label	Cases	Percentage
1	自己	0	
2	配偶	0	
3	姨太太	0	
4	同居人	0	
11	父親	0	
12	母親	0	
13	公公	0	
14	婆婆	0	
15	岳父	0	
16	岳母	0	
17	繼父	0	
18	繼母	0	
19	其他長輩親戚	0	
21	兄弟	0	
22	姐妹	0	
23	夫之兄弟	0	
24	夫之姐妹	0	
25	妻之兄弟	0	
26	妻之姐妹	0	
29	其他平輩(堂表兄弟姐妹)	0	
30	女婿	0	
31	長子	0	
32	次子	0	
33	三子	0	
34	四子	8	0.3%
35	五子及以後	3	0.1%
36	么兒	0	
37	養子、義子、繼子	0	
38	兒子(排行不明)	0	
39	其他侄輩	0	
40	媳婦	0	
41	長女	0	
42	次女	1	0.0%

f14a_4: 轉讓的對象是哪些子女或親戚?(請記親屬關係, 如長子)

Value	Label	Cases	Percentage
43	三女	0	
44	四女	0	
45	五女及以後	0	
46	么女	0	
47	養女、義女、繼女	0	
48	女兒(排行不明)	0	
49	其他姪輩	0	
50	兒子、媳婦	0	
51	內孫	0	
52	內孫女	0	
53	外孫	0	
54	孫子(內外不明)	0	
55	兒女、配偶、媳婦	0	
59	其他孫輩	0	
61	曾孫	0	
62	玄孫	0	
70	其他親戚	0	
71	鄰居	0	
72	朋友	0	
73	傭人	0	
74	職員、雇工	0	
75	房客	0	
76	房東	0	
77	護士、特別看護	0	
78	社團義工	0	
79	其他非親戚	0	
81	公立機構	0	
82	私立機構	0	
83	慈善社團	0	
88	不適用	3036	99.6%
90	未指明兒子或女兒	0	
Sysmiss		3463	

Warning: these figures indicate the number of cases found in the data file. They cannot be interpreted as summary statistics of the population of interest.

f14a_5: 轉讓的對象是哪些子女或親戚?(請記親屬關係, 如長子)

Information	[Type= discrete] [Format=numeric] [Range= 1-90] [Missing=*]		
Statistics [NW/ W]	[Valid=3044 /-] [Invalid=3467 /-]		
Value	Label	Cases	Percentage
1	自己	0	
2	配偶	0	
3	姨太太	0	
4	同居人	0	
11	父親	0	
12	母親	0	
13	公公	0	

f14a_5: 轉讓的對象是哪些子女或親戚?(請記親屬關係, 如長子)

Value	Label	Cases	Percentage
14	婆婆	0	
15	岳父	0	
16	岳母	0	
17	繼父	0	
18	繼母	0	
19	其他長輩親戚	0	
21	兄弟	0	
22	姐妹	0	
23	夫之兄弟	0	
24	夫之姐妹	0	
25	妻之兄弟	0	
26	妻之姐妹	0	
29	其他平輩(堂表兄弟姐妹)	0	
30	女婿	0	
31	長子	0	
32	次子	0	
33	三子	6	0.2%
34	四子	0	
35	五子及以後	0	
36	么兒	1	0.0%
37	養子、義子、繼子	0	
38	兒子(排行不明)	0	
39	其他侄輩	0	
40	媳婦	0	
41	長女	1	0.0%
42	次女	0	
43	三女	0	
44	四女	0	
45	五女及以後	0	
46	么女	0	
47	養女、義女、繼女	0	
48	女兒(排行不明)	0	
49	其他姪輩	0	
50	兒子、媳婦	0	
51	內孫	0	
52	內孫女	0	
53	外孫	0	
54	孫子(內外不明)	0	
55	兒女、配偶、媳婦	0	
59	其他孫輩	0	
61	曾孫	0	
62	玄孫	0	
70	其他親戚	0	
71	鄰居	0	
72	朋友	0	

# f14a_5: 轉讓的對象是哪些子女或親戚?(請記親屬關係, 如長子)			
Value	Label	Cases	Percentage
73	傭人	0	
74	職員、雇工	0	
75	房客	0	
76	房東	0	
77	護士、特別看護	0	
78	社團義工	0	
79	其他非親戚	0	
81	公立機構	0	
82	私立機構	0	
83	慈善社團	0	
88	不適用	3036	99.7%
90	未指明兒子或女兒	0	
Sysmiss		3467	
Warning: these figures indicate the number of cases found in the data file. They cannot be interpreted as summary statistics of the population of interest.			
# f14a_6: 轉讓的對象是哪些子女或親戚?(請記親屬關係, 如長子)			
Information	[Type= discrete] [Format=numeric] [Range= 1-90] [Missing=*]		
Statistics [NW/ W]	[Valid=3038 /-] [Invalid=3473 /-]		
Value	Label	Cases	Percentage
1	自己	0	
2	配偶	0	
3	姨太太	0	
4	同居人	0	
11	父親	0	
12	母親	0	
13	公公	0	
14	婆婆	0	
15	岳父	0	
16	岳母	0	
17	繼父	0	
18	繼母	0	
19	其他長輩親戚	0	
21	兄弟	0	
22	姐妹	0	
23	夫之兄弟	0	
24	夫之姐妹	0	
25	妻之兄弟	0	
26	妻之姐妹	0	
29	其他平輩(堂表兄弟姐妹)	0	
30	女婿	0	
31	長子	0	
32	次子	0	
33	三子	0	
34	四子	0	
35	五子及以後	0	

# f14a_6: 轉讓的對象是哪些子女或親戚?(請記親屬關係, 如長子)			
Value	Label	Cases	Percentage
36	么兒	1	0.0%
37	養子、義子、繼子	0	
38	兒子(排行不明)	0	
39	其他侄輩	0	
40	媳婦	0	
41	長女	0	
42	次女	0	
43	三女	0	
44	四女	0	
45	五女及以後	0	
46	么女	0	
47	養女、義女、繼女	0	
48	女兒(排行不明)	0	
49	其他姪輩	0	
50	兒子、媳婦	0	
51	內孫	0	
52	內孫女	0	
53	外孫	0	
54	孫子(內外不明)	0	
55	兒女、配偶、媳婦	0	
59	其他孫輩	0	
61	曾孫	0	
62	玄孫	0	
70	其他親戚	0	
71	鄰居	0	
72	朋友	0	
73	傭人	0	
74	職員、雇工	0	
75	房客	0	
76	房東	0	
77	護士、特別看護	0	
78	社團義工	0	
79	其他非親戚	0	
81	公立機構	0	
82	私立機構	0	
83	慈善社團	0	
88	不適用	3037	100.0%
90	未指明兒子或女兒	0	
Sysmiss		3473	
Warning: these figures indicate the number of cases found in the data file. They cannot be interpreted as summary statistics of the population of interest.			
# f14b: 第一次給子女事發生在什麼時候?年前;或不到一年前			
Information	[Type= discrete] [Format=numeric] [Range= 0-99] [Missing=*]		
Statistics [NW/ W]	[Valid=3155 /-] [Invalid=3356 /-]		

f14b: 第一次給子女事發生在什麼時候?年前;或不到一年前

Value	Label	Cases	Percentage
0	不到一年前	7	0.2%
1		2	0.1%
2		5	0.2%
3		10	0.3%
4		2	0.1%
5		11	0.3%
6		6	0.2%
7		3	0.1%
8		4	0.1%
9		1	0.0%
10		27	0.9%
11		3	0.1%
12		2	0.1%
14		2	0.1%
15		7	0.2%
17		1	0.0%
18		3	0.1%
20		10	0.3%
22		2	0.1%
25		1	0.0%
26		1	0.0%
27		3	0.1%
28		2	0.1%
30		1	0.0%
45		1	0.0%
88	不適用	3036	96.2%
99	不詳	2	0.1%
Sysmiss		3356	

Warning: these figures indicate the number of cases found in the data file. They cannot be interpreted as summary statistics of the population of interest.

f14c: 當時為什麼會把事業經營權或股權轉讓給子女?

Information		[Type= discrete] [Format=numeric] [Range= 1-99] [Missing=*]	
Statistics [NW/ W]		[Valid=3152 /-] [Invalid=3359 /-]	
Value	Label	Cases	Percentage
1	配偶去世	6	0.2%
2	可以免付或少付遺產稅	3	0.1%
3	確保年老時能得到子女的照顧	8	0.3%
4	作為子女的訂婚或結婚禮物	0	
5	協助子女的事業發展	19	0.6%
6	中國固有的文化傳統(大家都這麼做)	42	1.3%
7	老了該退休	29	0.9%
8	健康因素(擔心身體狀況不好)	4	0.1%
77	其他	5	0.2%
88	不適用	3034	96.3%
99	不詳	2	0.1%

# f14c: 當時為什麼會把事業經營權或股權轉讓給子女？			
Value	Label	Cases	Percentage
Sysmiss		3359	
Warning: these figures indicate the number of cases found in the data file. They cannot be interpreted as summary statistics of the population of interest.			
# f14d: 未來有沒有計劃把事業經營權或股權轉讓給子女或親戚？			
Information	[Type= discrete] [Format=numeric] [Range= 1-9] [Missing=*]		
Statistics [NW/ W]	[Valid=3155 /-] [Invalid=3356 /-]		
Value	Label	Cases	Percentage
1	沒有事業經營權或股權可轉讓	2683	85.0%
2	沒有計劃	235	7.4%
3	有在計劃	109	3.5%
8	不適用	126	4.0%
9	不詳	2	0.1%
Sysmiss		3356	
Warning: these figures indicate the number of cases found in the data file. They cannot be interpreted as summary statistics of the population of interest.			
# f15: 除了分產以外，最近四年來妳是不是曾經把大筆的錢或財產給了子女、孫子女或兄弟、姊妹，以幫助他們買房子、出國、創事業或做其他用途(如治療疾病、作嫁妝或教育)等？			
Information	[Type= discrete] [Format=numeric] [Range= 0-9] [Missing=*]		
Statistics [NW/ W]	[Valid=3155 /-] [Invalid=3356 /-]		
Value	Label	Cases	Percentage
0	沒有(跳問F16)	2900	91.9%
1	有	254	8.1%
8	不適用	0	
9	不詳	1	0.0%
Sysmiss		3356	
Warning: these figures indicate the number of cases found in the data file. They cannot be interpreted as summary statistics of the population of interest.			
# f15a_1: 是把錢或家產給誰呢?(在f15a記下親屬關係，如長子)			
Information	[Type= discrete] [Format=numeric] [Range= 1-90] [Missing=*]		
Statistics [NW/ W]	[Valid=3155 /-] [Invalid=3356 /-]		
Value	Label	Cases	Percentage
1	自己	0	
2	配偶	2	0.1%
3	姨太太	1	0.0%
4	同居人	0	
11	父親	0	
12	母親	0	
13	公公	0	
14	婆婆	0	
15	岳父	0	
16	岳母	0	
17	繼父	0	
18	繼母	0	
19	其他長輩親戚	0	
21	兄弟	13	0.4%
22	姐妹	6	0.2%

f15a_1: 是把錢或家產給誰呢?(在f15a記下親屬關係, 如長子)

Value	Label	Cases	Percentage
23	夫之兄弟	0	
24	夫之姐妹	0	
25	妻之兄弟	0	
26	妻之姐妹	0	
29	其他平輩(堂表兄弟姐妹)	1	0.0%
30	女婿	1	0.0%
31	長子	91	2.9%
32	次子	36	1.1%
33	三子	20	0.6%
34	四子	5	0.2%
35	五子及以後	3	0.1%
36	么兒	1	0.0%
37	養子、義子、繼子	0	
38	兒子(排行不明)	4	0.1%
39	其他侄輩	7	0.2%
40	媳婦	1	0.0%
41	長女	9	0.3%
42	次女	5	0.2%
43	三女	5	0.2%
44	四女	4	0.1%
45	五女及以後	2	0.1%
46	么女	0	
47	養女、義女、繼女	1	0.0%
48	女兒(排行不明)	4	0.1%
49	其他姪輩	3	0.1%
50	兒子、媳婦	0	
51	內孫	4	0.1%
52	內孫女	2	0.1%
53	外孫	2	0.1%
54	孫子(內外不明)	2	0.1%
55	兒女、配偶、媳婦	0	
59	其他孫輩	0	
61	曾孫	0	
62	玄孫	0	
70	其他親戚	0	
71	鄰居	0	
72	朋友	0	
73	傭人	0	
74	職員、雇工	0	
75	房客	0	
76	房東	0	
77	護士、特別看護	0	
78	社團義工	0	
79	其他非親戚	0	
81	公立機構	0	

# f15a_1: 是把錢或家產給誰呢?(在f15a記下親屬關係, 如長子)			
Value	Label	Cases	Percentage
82	私立機構	0	
83	慈善社團	0	
88	不適用	2920	<div><div></div></div> 92.6%
90	未指明兒子或女兒	0	
Sysmiss		3356	
Warning: these figures indicate the number of cases found in the data file. They cannot be interpreted as summary statistics of the population of interest.			
# f15b_1_1: 為什麼把錢或家產給他(她)呢?為了買房子			
Information	[Type= discrete] [Format=numeric] [Range= 0-9] [Missing=*]		
Statistics [NW/ W]	[Valid=3155 /-] [Invalid=3356 /-]		
Value	Label	Cases	Percentage
0	否	148	<div><div></div></div> 4.7%
1	是	104	<div><div></div></div> 3.3%
8	不適用	2903	<div><div></div></div> 92.0%
9	不詳	0	
Sysmiss		3356	
Warning: these figures indicate the number of cases found in the data file. They cannot be interpreted as summary statistics of the population of interest.			
# f15b_2_1: 為什麼把錢或家產給他(她)呢?為了創事業			
Information	[Type= discrete] [Format=numeric] [Range= 0-9] [Missing=*]		
Statistics [NW/ W]	[Valid=3155 /-] [Invalid=3356 /-]		
Value	Label	Cases	Percentage
0	否	207	<div><div></div></div> 6.6%
1	是	44	<div><div></div></div> 1.4%
8	不適用	2904	<div><div></div></div> 92.0%
9	不詳	0	
Sysmiss		3356	
Warning: these figures indicate the number of cases found in the data file. They cannot be interpreted as summary statistics of the population of interest.			
# f15b_3_1: 為什麼把錢或家產給他(她)呢?為了出國旅遊			
Information	[Type= discrete] [Format=numeric] [Range= 0-9] [Missing=*]		
Statistics [NW/ W]	[Valid=3155 /-] [Invalid=3356 /-]		
Value	Label	Cases	Percentage
0	否	238	<div><div></div></div> 7.5%
1	是	14	<div><div></div></div> 0.4%
8	不適用	2903	<div><div></div></div> 92.0%
9	不詳	0	
Sysmiss		3356	
Warning: these figures indicate the number of cases found in the data file. They cannot be interpreted as summary statistics of the population of interest.			
# f15b_4_1: 為什麼把錢或家產給他(她)呢?為了教育			
Information	[Type= discrete] [Format=numeric] [Range= 0-9] [Missing=*]		
Statistics [NW/ W]	[Valid=3155 /-] [Invalid=3356 /-]		
Value	Label	Cases	Percentage
0	否	224	<div><div></div></div> 7.1%
1	是	27	<div><div></div></div> 0.9%

# f15b_4_1: 為什麼把錢或家產給他(她)呢?為了教育			
Value	Label	Cases	Percentage
8	不適用	2904	<div><div></div></div> 92.0%
9	不詳	0	
Sysmiss		3356	
Warning: these figures indicate the number of cases found in the data file. They cannot be interpreted as summary statistics of the population of interest.			
# f15b_5_1: 為什麼把錢或家產給他(她)呢?為了醫療			
Information	[Type= discrete] [Format=numeric] [Range= 0-9] [Missing=*]		
Statistics [NW/ W]	[Valid=3155 /-] [Invalid=3356 /-]		
Value	Label	Cases	Percentage
0	否	241	<div><div></div></div> 7.6%
1	是	11	<div><div></div></div> 0.3%
8	不適用	2903	<div><div></div></div> 92.0%
9	不詳	0	
Sysmiss		3356	
Warning: these figures indicate the number of cases found in the data file. They cannot be interpreted as summary statistics of the population of interest.			
# f15b_6_1: 為什麼把錢或家產給他(她)呢?為了嫁妝			
Information	[Type= discrete] [Format=numeric] [Range= 0-9] [Missing=*]		
Statistics [NW/ W]	[Valid=3155 /-] [Invalid=3356 /-]		
Value	Label	Cases	Percentage
0	否	219	<div><div></div></div> 6.9%
1	是	32	<div><div></div></div> 1.0%
8	不適用	2904	<div><div></div></div> 92.0%
9	不詳	0	
Sysmiss		3356	
Warning: these figures indicate the number of cases found in the data file. They cannot be interpreted as summary statistics of the population of interest.			
# f15b_7_1: 為什麼把錢或家產給他(她)呢?其他			
Information	[Type= discrete] [Format=numeric] [Range= 0-9] [Missing=*]		
Statistics [NW/ W]	[Valid=3155 /-] [Invalid=3356 /-]		
Value	Label	Cases	Percentage
0	否	215	<div><div></div></div> 6.8%
1	是	36	<div><div></div></div> 1.1%
8	不適用	2904	<div><div></div></div> 92.0%
9	不詳	0	
Sysmiss		3356	
Warning: these figures indicate the number of cases found in the data file. They cannot be interpreted as summary statistics of the population of interest.			
# f15c_1: 是在幾年前把錢或家產給他(她)的呢?			
Information	[Type= discrete] [Format=numeric] [Range= 0-9] [Missing=*]		
Statistics [NW/ W]	[Valid=3155 /-] [Invalid=3356 /-]		
Value	Label	Cases	Percentage
0	未滿一年	8	<div><div></div></div> 0.3%
1	滿一年	62	<div><div></div></div> 2.0%
2	未滿二年	52	<div><div></div></div> 1.6%
3	滿二年	58	<div><div></div></div> 1.8%

# f15c_1: 是在幾年前把錢或家產給他(她)的呢?			
Value	Label	Cases	Percentage
4	未滿三年	40	1.3%
5	滿三年	8	0.3%
6	未滿四年	4	0.1%
7	買四年及以上	9	0.3%
8	不適用	2910	92.2%
9	不詳	4	0.1%
Sysmiss		3356	
Warning: these figures indicate the number of cases found in the data file. They cannot be interpreted as summary statistics of the population of interest.			
# f15d_1: 這些錢或家產當時是否是很大筆錢?			
Information	[Type= discrete] [Format=numeric] [Range= 0-9] [Missing=*]		
Statistics [NW/ W]	[Valid=3155 /-] [Invalid=3356 /-]		
Value	Label	Cases	Percentage
0	否	41	1.3%
1	是	210	6.7%
8	不適用	2903	92.0%
9	不詳	1	0.0%
Sysmiss		3356	
Warning: these figures indicate the number of cases found in the data file. They cannot be interpreted as summary statistics of the population of interest.			
# f15a_2: 是把錢或家產給誰呢?(在f15a記下親屬關係, 如長子)			
Information	[Type= discrete] [Format=numeric] [Range= 1-90] [Missing=*]		
Statistics [NW/ W]	[Valid=3154 /-] [Invalid=3357 /-]		
Value	Label	Cases	Percentage
1	自己	0	
2	配偶	0	
3	姨太太	0	
4	同居人	0	
11	父親	0	
12	母親	0	
13	公公	0	
14	婆婆	0	
15	岳父	0	
16	岳母	0	
17	繼父	0	
18	繼母	0	
19	其他長輩親戚	0	
21	兄弟	4	0.1%
22	姐妹	4	0.1%
23	夫之兄弟	0	
24	夫之姐妹	0	
25	妻之兄弟	0	
26	妻之姐妹	0	
29	其他平輩(堂表兄弟姐妹)	2	0.1%
30	女婿	0	
31	長子	0	

f15a_2: 是把錢或家產給誰呢?(在f15a記下親屬關係, 如長子)

Value	Label	Cases	Percentage
32	次子	31	1.0%
33	三子	8	0.3%
34	四子	3	0.1%
35	五子及以後	2	0.1%
36	么兒	0	
37	養子、義子、繼子	0	
38	兒子(排行不明)	0	
39	其他侄輩	5	0.2%
40	媳婦	0	
41	長女	3	0.1%
42	次女	7	0.2%
43	三女	2	0.1%
44	四女	1	0.0%
45	五女及以後	1	0.0%
46	么女	0	
47	養女、義女、繼女	0	
48	女兒(排行不明)	1	0.0%
49	其他姪輩	2	0.1%
50	兒子、媳婦	0	
51	內孫	2	0.1%
52	內孫女	1	0.0%
53	外孫	0	
54	孫子(內外不明)	1	0.0%
55	兒女、配偶、媳婦	0	
59	其他孫輩	1	0.0%
61	曾孫	0	
62	玄孫	0	
70	其他親戚	0	
71	鄰居	0	
72	朋友	0	
73	傭人	0	
74	職員、雇工	0	
75	房客	0	
76	房東	0	
77	護士、特別看護	0	
78	社團義工	0	
79	其他非親戚	0	
81	公立機構	0	
82	私立機構	0	
83	慈善社團	0	
88	不適用	3073	97.4%
90	未指明兒子或女兒	0	
Sysmiss		3357	

Warning: these figures indicate the number of cases found in the data file. They cannot be interpreted as summary statistics of the population of interest.

# f15b_1_2: 為什麼把錢或家產給他(她)呢?為了買房子			
Information		[Type= discrete] [Format=numeric] [Range= 0-9] [Missing=*]	
Statistics [NW/ W]		[Valid=3155 /-] [Invalid=3356 /-]	
Value	Label	Cases	Percentage
0	否	58	1.8%
1	是	29	0.9%
8	不適用	3068	97.2%
9	不詳	0	
Sysmiss		3356	
Warning: these figures indicate the number of cases found in the data file. They cannot be interpreted as summary statistics of the population of interest.			
# f15b_2_2: 為什麼把錢或家產給他(她)呢?為了創事業			
Information		[Type= discrete] [Format=numeric] [Range= 0-9] [Missing=*]	
Statistics [NW/ W]		[Valid=3155 /-] [Invalid=3356 /-]	
Value	Label	Cases	Percentage
0	否	71	2.3%
1	是	16	0.5%
8	不適用	3068	97.2%
9	不詳	0	
Sysmiss		3356	
Warning: these figures indicate the number of cases found in the data file. They cannot be interpreted as summary statistics of the population of interest.			
# f15b_3_2: 為什麼把錢或家產給他(她)呢?為了出國旅遊			
Information		[Type= discrete] [Format=numeric] [Range= 0-9] [Missing=*]	
Statistics [NW/ W]		[Valid=3155 /-] [Invalid=3356 /-]	
Value	Label	Cases	Percentage
0	否	81	2.6%
1	是	6	0.2%
8	不適用	3068	97.2%
9	不詳	0	
Sysmiss		3356	
Warning: these figures indicate the number of cases found in the data file. They cannot be interpreted as summary statistics of the population of interest.			
# f15b_4_2: 為什麼把錢或家產給他(她)呢?為了教育			
Information		[Type= discrete] [Format=numeric] [Range= 0-9] [Missing=*]	
Statistics [NW/ W]		[Valid=3155 /-] [Invalid=3356 /-]	
Value	Label	Cases	Percentage
0	否	72	2.3%
1	是	15	0.5%
8	不適用	3068	97.2%
9	不詳	0	
Sysmiss		3356	
Warning: these figures indicate the number of cases found in the data file. They cannot be interpreted as summary statistics of the population of interest.			
# f15b_5_2: 為什麼把錢或家產給他(她)呢?為了醫療			
Information		[Type= discrete] [Format=numeric] [Range= 0-9] [Missing=*]	
Statistics [NW/ W]		[Valid=3155 /-] [Invalid=3356 /-]	

# f15b_5_2: 為什麼把錢或家產給他(她)呢?為了醫療			
Value	Label	Cases	Percentage
0	否	83	2.6%
1	是	4	0.1%
8	不適用	3068	97.2%
9	不詳	0	
Sysmiss		3356	
Warning: these figures indicate the number of cases found in the data file. They cannot be interpreted as summary statistics of the population of interest.			
# f15b_6_2: 為什麼把錢或家產給他(她)呢?為了嫁妝			
Information	[Type= discrete] [Format=numeric] [Range= 0-9] [Missing=*]		
Statistics [NW/ W]	[Valid=3155 /-] [Invalid=3356 /-]		
Value	Label	Cases	Percentage
0	否	78	2.5%
1	是	9	0.3%
8	不適用	3068	97.2%
9	不詳	0	
Sysmiss		3356	
Warning: these figures indicate the number of cases found in the data file. They cannot be interpreted as summary statistics of the population of interest.			
# f15b_7_2: 為什麼把錢或家產給他(她)呢?其他			
Information	[Type= discrete] [Format=numeric] [Range= 0-9] [Missing=*]		
Statistics [NW/ W]	[Valid=3155 /-] [Invalid=3356 /-]		
Value	Label	Cases	Percentage
0	否	71	2.3%
1	是	16	0.5%
8	不適用	3068	97.2%
9	不詳	0	
Sysmiss		3356	
Warning: these figures indicate the number of cases found in the data file. They cannot be interpreted as summary statistics of the population of interest.			
# ff14c_2: 是在幾年前把錢或家產給他(她)的呢?			
Information	[Type= discrete] [Format=numeric] [Range= 0-9] [Missing=*]		
Statistics [NW/ W]	[Valid=3155 /-] [Invalid=3356 /-]		
Value	Label	Cases	Percentage
0	未滿一年	3	0.1%
1	滿一年	20	0.6%
2	未滿二年	19	0.6%
3	滿二年	23	0.7%
4	未滿三年	13	0.4%
5	滿三年	2	0.1%
6	未滿四年	0	
7	買四年及以上	3	0.1%
8	不適用	3070	97.3%
9	不詳	2	0.1%
Sysmiss		3356	
Warning: these figures indicate the number of cases found in the data file. They cannot be interpreted as summary statistics of the population of interest.			

# f14d_2: 這些錢或家產當時是否是很大筆錢?			
Information		[Type= discrete] [Format=numeric] [Range= 0-9] [Missing=*]	
Statistics [NW/ W]		[Valid=3155 /-] [Invalid=3356 /-]	
Value	Label	Cases	Percentage
0	否	19	0.6%
1	是	67	2.1%
8	不適用	3068	97.2%
9	不詳	1	0.0%
Sysmiss		3356	
Warning: these figures indicate the number of cases found in the data file. They cannot be interpreted as summary statistics of the population of interest.			
# f15a_3: 是把錢或家產給誰呢?(在f15a記下親屬關係, 如長子)			
Information		[Type= discrete] [Format=numeric] [Range= 1-90] [Missing=*]	
Statistics [NW/ W]		[Valid=3154 /-] [Invalid=3357 /-]	
Value	Label	Cases	Percentage
1	自己	0	
2	配偶	0	
3	姨太太	0	
4	同居人	0	
11	父親	0	
12	母親	0	
13	公公	0	
14	婆婆	0	
15	岳父	0	
16	岳母	0	
17	繼父	0	
18	繼母	0	
19	其他長輩親戚	1	0.0%
21	兄弟	4	0.1%
22	姐妹	0	
23	夫之兄弟	0	
24	夫之姐妹	0	
25	妻之兄弟	0	
26	妻之姐妹	0	
29	其他平輩(堂表兄弟姐妹)	0	
30	女婿	0	
31	長子	1	0.0%
32	次子	1	0.0%
33	三子	4	0.1%
34	四子	3	0.1%
35	五子及以後	1	0.0%
36	么兒	0	
37	養子、義子、繼子	0	
38	兒子(排行不明)	0	
39	其他侄輩	3	0.1%
40	媳婦	0	
41	長女	3	0.1%

f15a_3: 是把錢或家產給誰呢?(在f15a記下親屬關係, 如長子)

Value	Label	Cases	Percentage
42	次女	1	0.0%
43	三女	3	0.1%
44	四女	1	0.0%
45	五女及以後	0	
46	么女	0	
47	養女、義女、繼女	0	
48	女兒(排行不明)	2	0.1%
49	其他姪輩	1	0.0%
50	兒子、媳婦	0	
51	內孫	1	0.0%
52	內孫女	1	0.0%
53	外孫	0	
54	孫子(內外不明)	0	
55	兒女、配偶、媳婦	0	
59	其他孫輩	0	
61	曾孫	0	
62	玄孫	0	
70	其他親戚	0	
71	鄰居	0	
72	朋友	0	
73	傭人	0	
74	職員、雇工	0	
75	房客	0	
76	房東	0	
77	護士、特別看護	0	
78	社團義工	0	
79	其他非親戚	0	
81	公立機構	0	
82	私立機構	0	
83	慈善社團	0	
88	不適用	3123	99.0%
90	未指明兒子或女兒	0	
Sysmiss		3357	

Warning: these figures indicate the number of cases found in the data file. They cannot be interpreted as summary statistics of the population of interest.

f15b_1_3: 為什麼把錢或家產給他(她)呢?為了買房子

Information	[Type= discrete] [Format=numeric] [Range= 0-9] [Missing=*]		
Statistics [NW/ W]	[Valid=3155 /-] [Invalid=3356 /-]		
Value	Label	Cases	Percentage
0	否	24	0.8%
1	是	9	0.3%
8	不適用	3122	99.0%
9	不詳	0	
Sysmiss		3356	

Warning: these figures indicate the number of cases found in the data file. They cannot be interpreted as summary statistics of the population of interest.

# f15b_2_3: 為什麼把錢或家產給他(她)呢?為了創事業			
Information		[Type= discrete] [Format=numeric] [Range= 0-9] [Missing=*]	
Statistics [NW/ W]		[Valid=3155 /-] [Invalid=3356 /-]	
Value	Label	Cases	Percentage
0	否	27	0.9%
1	是	6	0.2%
8	不適用	3122	99.0%
9	不詳	0	
Sysmiss		3356	
Warning: these figures indicate the number of cases found in the data file. They cannot be interpreted as summary statistics of the population of interest.			
# f15b_3_3: 為什麼把錢或家產給他(她)呢?為了出國旅遊			
Information		[Type= discrete] [Format=numeric] [Range= 0-9] [Missing=*]	
Statistics [NW/ W]		[Valid=3155 /-] [Invalid=3356 /-]	
Value	Label	Cases	Percentage
0	否	33	1.0%
1	是	0	
8	不適用	3122	99.0%
9	不詳	0	
Sysmiss		3356	
Warning: these figures indicate the number of cases found in the data file. They cannot be interpreted as summary statistics of the population of interest.			
# f15b_4_3: 為什麼把錢或家產給他(她)呢?為了教育			
Information		[Type= discrete] [Format=numeric] [Range= 0-9] [Missing=*]	
Statistics [NW/ W]		[Valid=3155 /-] [Invalid=3356 /-]	
Value	Label	Cases	Percentage
0	否	29	0.9%
1	是	4	0.1%
8	不適用	3122	99.0%
9	不詳	0	
Sysmiss		3356	
Warning: these figures indicate the number of cases found in the data file. They cannot be interpreted as summary statistics of the population of interest.			
# f15b_5_3: 為什麼把錢或家產給他(她)呢?為了醫療			
Information		[Type= discrete] [Format=numeric] [Range= 0-9] [Missing=*]	
Statistics [NW/ W]		[Valid=3155 /-] [Invalid=3356 /-]	
Value	Label	Cases	Percentage
0	否	33	1.0%
1	是	0	
8	不適用	3122	99.0%
9	不詳	0	
Sysmiss		3356	
Warning: these figures indicate the number of cases found in the data file. They cannot be interpreted as summary statistics of the population of interest.			
# f15b_6_3: 為什麼把錢或家產給他(她)呢?為了嫁妝			
Information		[Type= discrete] [Format=numeric] [Range= 0-9] [Missing=*]	
Statistics [NW/ W]		[Valid=3155 /-] [Invalid=3356 /-]	

f15b_6_3: 為什麼把錢或家產給他(她)呢?為了嫁妝

Value	Label	Cases	Percentage
0	否	31	1.0%
1	是	2	0.1%
8	不適用	3122	99.0%
9	不詳	0	
Sysmiss		3356	

Warning: these figures indicate the number of cases found in the data file. They cannot be interpreted as summary statistics of the population of interest.

# f15b_7_3: 為什麼把錢或家產給他(她)呢?其他			
Information		[Type= discrete] [Format=numeric] [Range= 0-9] [Missing=*]	
Statistics [NW/ W]		[Valid=3155 /-] [Invalid=3356 /-]	
Value	Label	Cases	Percentage
0	否	20	0.6%
1	是	13	0.4%
8	不適用	3122	99.0%
9	不詳	0	
Sysmiss		3356	
Warning: these figures indicate the number of cases found in the data file. They cannot be interpreted as summary statistics of the population of interest.			
# f15c_3: 是在幾年前把錢或家產給他(她)的呢?			
Information		[Type= discrete] [Format=numeric] [Range= 0-9] [Missing=*]	
Statistics [NW/ W]		[Valid=3155 /-] [Invalid=3356 /-]	
Value	Label	Cases	Percentage
0	未滿一年	1	0.0%
1	滿一年	10	0.3%
2	未滿二年	7	0.2%
3	滿二年	10	0.3%
4	未滿三年	3	0.1%
5	滿三年	0	
6	未滿四年	0	
7	買四年及以上	1	0.0%
8	不適用	3122	99.0%
9	不詳	1	0.0%
Sysmiss		3356	
Warning: these figures indicate the number of cases found in the data file. They cannot be interpreted as summary statistics of the population of interest.			
# f15d_3: 這些錢或家產當時是否是很大筆錢?			
Information		[Type= discrete] [Format=numeric] [Range= 0-9] [Missing=*]	
Statistics [NW/ W]		[Valid=3155 /-] [Invalid=3356 /-]	
Value	Label	Cases	Percentage
0	否	13	0.4%
1	是	19	0.6%
8	不適用	3122	99.0%
9	不詳	1	0.0%
Sysmiss		3356	
Warning: these figures indicate the number of cases found in the data file. They cannot be interpreted as summary statistics of the population of interest.			
# f15a_4: 是把錢或家產給誰呢?(在f15a記下親屬關係, 如長子)			
Information		[Type= discrete] [Format=numeric] [Range= 1-90] [Missing=*]	
Statistics [NW/ W]		[Valid=3154 /-] [Invalid=3357 /-]	
Value	Label	Cases	Percentage
1	自己	0	
2	配偶	0	
3	姨太太	0	
4	同居人	0	

f15a_4: 是把錢或家產給誰呢?(在f15a記下親屬關係, 如長子)

Value	Label	Cases	Percentage
11	父親	0	
12	母親	0	
13	公公	0	
14	婆婆	0	
15	岳父	0	
16	岳母	0	
17	繼父	0	
18	繼母	0	
19	其他長輩親戚	1	0.0%
21	兄弟	1	0.0%
22	姐妹	1	0.0%
23	夫之兄弟	0	
24	夫之姐妹	0	
25	妻之兄弟	0	
26	妻之姐妹	0	
29	其他平輩(堂表兄弟姐妹)	0	
30	女婿	0	
31	長子	0	
32	次子	0	
33	三子	0	
34	四子	2	0.1%
35	五子及以後	1	0.0%
36	么兒	0	
37	養子、義子、繼子	0	
38	兒子(排行不明)	0	
39	其他侄輩	2	0.1%
40	媳婦	0	
41	長女	0	
42	次女	2	0.1%
43	三女	0	
44	四女	0	
45	五女及以後	0	
46	么女	0	
47	養女、義女、繼女	0	
48	女兒(排行不明)	0	
49	其他姪輩	1	0.0%
50	兒子、媳婦	0	
51	內孫	0	
52	內孫女	0	
53	外孫	0	
54	孫子(內外不明)	0	
55	兒女、配偶、媳婦	0	
59	其他孫輩	0	
61	曾孫	0	
62	玄孫	0	

# f15a_4: 是把錢或家產給誰呢?(在f15a記下親屬關係, 如長子)			
Value	Label	Cases	Percentage
70	其他親戚	0	
71	鄰居	0	
72	朋友	0	
73	傭人	0	
74	職員、雇工	0	
75	房客	0	
76	房東	0	
77	護士、特別看護	0	
78	社團義工	0	
79	其他非親戚	0	
81	公立機構	0	
82	私立機構	0	
83	慈善社團	0	
88	不適用	3143	99.7%
90	未指明兒子或女兒	0	
Sysmiss		3357	
Warning: these figures indicate the number of cases found in the data file. They cannot be interpreted as summary statistics of the population of interest.			
# f15b_1_4: 為什麼把錢或家產給他(她)呢?為了買房子			
Information	[Type= discrete] [Format=numeric] [Range= 0-9] [Missing=*]		
Statistics [NW/ W]	[Valid=3155 /-] [Invalid=3356 /-]		
Value	Label	Cases	Percentage
0	否	8	0.3%
1	是	4	0.1%
8	不適用	3143	99.6%
9	不詳	0	
Sysmiss		3356	
Warning: these figures indicate the number of cases found in the data file. They cannot be interpreted as summary statistics of the population of interest.			
# f15b_2_4: 為什麼把錢或家產給他(她)呢?為了創事業			
Information	[Type= discrete] [Format=numeric] [Range= 0-9] [Missing=*]		
Statistics [NW/ W]	[Valid=3155 /-] [Invalid=3356 /-]		
Value	Label	Cases	Percentage
0	否	10	0.3%
1	是	2	0.1%
8	不適用	3143	99.6%
9	不詳	0	
Sysmiss		3356	
Warning: these figures indicate the number of cases found in the data file. They cannot be interpreted as summary statistics of the population of interest.			
# f15b_3_4: 為什麼把錢或家產給他(她)呢?為了出國旅遊			
Information	[Type= discrete] [Format=numeric] [Range= 0-9] [Missing=*]		
Statistics [NW/ W]	[Valid=3155 /-] [Invalid=3356 /-]		
Value	Label	Cases	Percentage
0	否	12	0.4%
1	是	0	

# f15b_3_4: 為什麼把錢或家產給他(她)呢?為了出國旅遊			
Value	Label	Cases	Percentage
8	不適用	3143	99.6%
9	不詳	0	
Sysmiss		3356	
Warning: these figures indicate the number of cases found in the data file. They cannot be interpreted as summary statistics of the population of interest.			
# f15b_4_4: 為什麼把錢或家產給他(她)呢?為了教育			
Information	[Type= discrete] [Format=numeric] [Range= 0-9] [Missing=*]		
Statistics [NW/ W]	[Valid=3155 /-] [Invalid=3356 /-]		
Value	Label	Cases	Percentage
0	否	12	0.4%
1	是	0	
8	不適用	3143	99.6%
9	不詳	0	
Sysmiss		3356	
Warning: these figures indicate the number of cases found in the data file. They cannot be interpreted as summary statistics of the population of interest.			
# f15b_5_4: 為什麼把錢或家產給他(她)呢?為了醫療			
Information	[Type= discrete] [Format=numeric] [Range= 0-9] [Missing=*]		
Statistics [NW/ W]	[Valid=3155 /-] [Invalid=3356 /-]		
Value	Label	Cases	Percentage
0	否	12	0.4%
1	是	0	
8	不適用	3143	99.6%
9	不詳	0	
Sysmiss		3356	
Warning: these figures indicate the number of cases found in the data file. They cannot be interpreted as summary statistics of the population of interest.			
# f15b_6_4: 為什麼把錢或家產給他(她)呢?為了嫁妝			
Information	[Type= discrete] [Format=numeric] [Range= 0-9] [Missing=*]		
Statistics [NW/ W]	[Valid=3155 /-] [Invalid=3356 /-]		
Value	Label	Cases	Percentage
0	否	12	0.4%
1	是	0	
8	不適用	3143	99.6%
9	不詳	0	
Sysmiss		3356	
Warning: these figures indicate the number of cases found in the data file. They cannot be interpreted as summary statistics of the population of interest.			
# f15b_7_4: 為什麼把錢或家產給他(她)呢?其他			
Information	[Type= discrete] [Format=numeric] [Range= 0-9] [Missing=*]		
Statistics [NW/ W]	[Valid=3155 /-] [Invalid=3356 /-]		
Value	Label	Cases	Percentage
0	否	5	0.2%
1	是	7	0.2%
8	不適用	3143	99.6%
9	不詳	0	

# f15b_7_4: 為什麼把錢或家產給他(她)呢?其他			
Value	Label	Cases	Percentage
Sysmiss		3356	
Warning: these figures indicate the number of cases found in the data file. They cannot be interpreted as summary statistics of the population of interest.			
# f15c_4: 是在幾年前把錢或家產給他(她)的呢?			
Information	[Type= discrete] [Format=numeric] [Range= 0-9] [Missing=*]		
Statistics [NW/ W]	[Valid=3155 /-] [Invalid=3356 /-]		
Value	Label	Cases	Percentage
0	未滿一年	1	0.0%
1	滿一年	2	0.1%
2	未滿二年	1	0.0%
3	滿二年	3	0.1%
4	未滿三年	4	0.1%
5	滿三年	0	
6	未滿四年	0	
7	買四年及以上	1	0.0%
8	不適用	3143	99.6%
9	不詳	0	
Sysmiss		3356	
Warning: these figures indicate the number of cases found in the data file. They cannot be interpreted as summary statistics of the population of interest.			
# f15d_4: 這些錢或家產當時是否是很大筆錢?			
Information	[Type= discrete] [Format=numeric] [Range= 0-9] [Missing=*]		
Statistics [NW/ W]	[Valid=3155 /-] [Invalid=3356 /-]		
Value	Label	Cases	Percentage
0	否	7	0.2%
1	是	5	0.2%
8	不適用	3143	99.6%
9	不詳	0	
Sysmiss		3356	
Warning: these figures indicate the number of cases found in the data file. They cannot be interpreted as summary statistics of the population of interest.			
# f15a_5: 是把錢或家產給誰呢?(在f15a記下親屬關係, 如長子)			
Information	[Type= discrete] [Format=numeric] [Range= 1-90] [Missing=*]		
Statistics [NW/ W]	[Valid=3154 /-] [Invalid=3357 /-]		
Value	Label	Cases	Percentage
1	自己	0	
2	配偶	0	
3	姨太太	0	
4	同居人	0	
11	父親	0	
12	母親	0	
13	公公	0	
14	婆婆	0	
15	岳父	0	
16	岳母	0	
17	繼父	0	

f15a_5: 是把錢或家產給誰呢?(在f15a記下親屬關係, 如長子)

Value	Label	Cases	Percentage
18	繼母	0	
19	其他長輩親戚	1	0.0%
21	兄弟	1	0.0%
22	姐妹	0	
23	夫之兄弟	0	
24	夫之姐妹	0	
25	妻之兄弟	0	
26	妻之姐妹	0	
29	其他平輩(堂表兄弟姐妹)	0	
30	女婿	0	
31	長子	0	
32	次子	0	
33	三子	0	
34	四子	0	
35	五子及以後	2	0.1%
36	么兒	0	
37	養子、義子、繼子	0	
38	兒子(排行不明)	0	
39	其他侄輩	0	
40	媳婦	0	
41	長女	0	
42	次女	0	
43	三女	1	0.0%
44	四女	0	
45	五女及以後	0	
46	么女	0	
47	養女、義女、繼女	0	
48	女兒(排行不明)	0	
49	其他姪輩	2	0.1%
50	兒子、媳婦	0	
51	內孫	0	
52	內孫女	0	
53	外孫	0	
54	孫子(內外不明)	0	
55	兒女、配偶、媳婦	0	
59	其他孫輩	0	
61	曾孫	0	
62	玄孫	0	
70	其他親戚	0	
71	鄰居	0	
72	朋友	0	
73	傭人	0	
74	職員、雇工	0	
75	房客	0	
76	房東	0	

# f15a_5: 是把錢或家產給誰呢?(在f15a記下親屬關係, 如長子)			
Value	Label	Cases	Percentage
77	護士、特別看護	0	
78	社團義工	0	
79	其他非親戚	0	
81	公立機構	0	
82	私立機構	0	
83	慈善社團	0	
88	不適用	3147	99.8%
90	未指明兒子或女兒	0	
Sysmiss		3357	
Warning: these figures indicate the number of cases found in the data file. They cannot be interpreted as summary statistics of the population of interest.			
# f15b_1_5: 為什麼把錢或家產給他(她)呢?為了買房子			
Information	[Type= discrete] [Format=numeric] [Range= 0-9] [Missing=*]		
Statistics [NW/ W]	[Valid=3155 /-] [Invalid=3356 /-]		
Value	Label	Cases	Percentage
0	否	5	0.2%
1	是	2	0.1%
8	不適用	3148	99.8%
9	不詳	0	
Sysmiss		3356	
Warning: these figures indicate the number of cases found in the data file. They cannot be interpreted as summary statistics of the population of interest.			
# f15b_2_5: 為什麼把錢或家產給他(她)呢?為了創事業			
Information	[Type= discrete] [Format=numeric] [Range= 0-9] [Missing=*]		
Statistics [NW/ W]	[Valid=3155 /-] [Invalid=3356 /-]		
Value	Label	Cases	Percentage
0	否	6	0.2%
1	是	1	0.0%
8	不適用	3148	99.8%
9	不詳	0	
Sysmiss		3356	
Warning: these figures indicate the number of cases found in the data file. They cannot be interpreted as summary statistics of the population of interest.			
# f15b_3_5: 為什麼把錢或家產給他(她)呢?為了出國旅遊			
Information	[Type= discrete] [Format=numeric] [Range= 0-9] [Missing=*]		
Statistics [NW/ W]	[Valid=3155 /-] [Invalid=3356 /-]		
Value	Label	Cases	Percentage
0	否	7	0.2%
1	是	0	
8	不適用	3148	99.8%
9	不詳	0	
Sysmiss		3356	
Warning: these figures indicate the number of cases found in the data file. They cannot be interpreted as summary statistics of the population of interest.			
# f15b_4_5: 為什麼把錢或家產給他(她)呢?為了教育			
Information	[Type= discrete] [Format=numeric] [Range= 0-9] [Missing=*]		
Statistics [NW/ W]	[Valid=3155 /-] [Invalid=3356 /-]		

# f15b_4_5: 為什麼把錢或家產給他(她)呢?為了教育			
Value	Label	Cases	Percentage
0	否	7	0.2%
1	是	0	
8	不適用	3148	99.8%
9	不詳	0	
Sysmiss		3356	
Warning: these figures indicate the number of cases found in the data file. They cannot be interpreted as summary statistics of the population of interest.			
# f15b_5_5: 為什麼把錢或家產給他(她)呢?為了醫療			
Information	[Type= discrete] [Format=numeric] [Range= 0-9] [Missing=*]		
Statistics [NW/ W]	[Valid=3155 /-] [Invalid=3356 /-]		
Value	Label	Cases	Percentage
0	否	7	0.2%
1	是	0	
8	不適用	3148	99.8%
9	不詳	0	
Sysmiss		3356	
Warning: these figures indicate the number of cases found in the data file. They cannot be interpreted as summary statistics of the population of interest.			
# f15b_6_5: 為什麼把錢或家產給他(她)呢?為了嫁妝			
Information	[Type= discrete] [Format=numeric] [Range= 0-9] [Missing=*]		
Statistics [NW/ W]	[Valid=3155 /-] [Invalid=3356 /-]		
Value	Label	Cases	Percentage
0	否	6	0.2%
1	是	1	0.0%
8	不適用	3148	99.8%
9	不詳	0	
Sysmiss		3356	
Warning: these figures indicate the number of cases found in the data file. They cannot be interpreted as summary statistics of the population of interest.			
# f15b_7_5: 為什麼把錢或家產給他(她)呢?其他			
Information	[Type= discrete] [Format=numeric] [Range= 0-9] [Missing=*]		
Statistics [NW/ W]	[Valid=3155 /-] [Invalid=3356 /-]		
Value	Label	Cases	Percentage
0	否	3	0.1%
1	是	4	0.1%
8	不適用	3148	99.8%
9	不詳	0	
Sysmiss		3356	
Warning: these figures indicate the number of cases found in the data file. They cannot be interpreted as summary statistics of the population of interest.			
# f15c_5: 是在幾年前把錢或家產給他(她)的呢?			
Information	[Type= discrete] [Format=numeric] [Range= 0-9] [Missing=*]		
Statistics [NW/ W]	[Valid=3155 /-] [Invalid=3356 /-]		
Value	Label	Cases	Percentage
0	未滿一年	0	
1	滿一年	0	

f15c_5: 是在幾年前把錢或家產給他(她)的呢?

Value	Label	Cases	Percentage
2	未滿二年	1	0.0%
3	滿二年	2	0.1%
4	未滿三年	3	0.1%
5	滿三年	0	
6	未滿四年	0	
7	買四年及以上	1	0.0%
8	不適用	3148	99.8%
9	不詳	0	
Sysmiss		3356	

Warning: these figures indicate the number of cases found in the data file. They cannot be interpreted as summary statistics of the population of interest.

f15d_5: 這些錢或家產當時是否是很大筆錢?

Information	[Type= discrete] [Format=numeric] [Range= 0-9] [Missing=*]
Statistics [NW/ W]	[Valid=3155 /-] [Invalid=3356 /-]

Value	Label	Cases	Percentage
0	否	3	0.1%
1	是	4	0.1%
8	不適用	3148	99.8%
9	不詳	0	
Sysmiss		3356	

Warning: these figures indicate the number of cases found in the data file. They cannot be interpreted as summary statistics of the population of interest.

f15a_6: 是把錢或家產給誰呢?(在**f15a**記下親屬關係, 如長子)

Information	[Type= discrete] [Format=numeric] [Range= 1-90] [Missing=*]
Statistics [NW/ W]	[Valid=3154 /-] [Invalid=3357 /-]

Value	Label	Cases	Percentage
1	自己	0	
2	配偶	0	
3	姨太太	0	
4	同居人	0	
11	父親	0	
12	母親	0	
13	公公	0	
14	婆婆	0	
15	岳父	0	
16	岳母	0	
17	繼父	0	
18	繼母	0	
19	其他長輩親戚	0	
21	兄弟	0	
22	姐妹	0	
23	夫之兄弟	0	
24	夫之姐妹	0	
25	妻之兄弟	0	
26	妻之姐妹	0	
29	其他平輩(堂表兄弟姐妹)	1	0.0%

f15a_6: 是把錢或家產給誰呢?(在f15a記下親屬關係, 如長子)

Value	Label	Cases	Percentage
30	女婿	0	
31	長子	0	
32	次子	0	
33	三子	0	
34	四子	0	
35	五子及以後	1	0.0%
36	么兒	0	
37	養子、義子、繼子	0	
38	兒子(排行不明)	0	
39	其他侄輩	2	0.1%
40	媳婦	0	
41	長女	1	0.0%
42	次女	0	
43	三女	0	
44	四女	1	0.0%
45	五女及以後	0	
46	么女	0	
47	養女、義女、繼女	0	
48	女兒(排行不明)	0	
49	其他姪輩	1	0.0%
50	兒子、媳婦	0	
51	內孫	0	
52	內孫女	0	
53	外孫	0	
54	孫子(內外不明)	0	
55	兒女、配偶、媳婦	0	
59	其他孫輩	0	
61	曾孫	0	
62	玄孫	0	
70	其他親戚	0	
71	鄰居	0	
72	朋友	0	
73	傭人	0	
74	職員、雇工	0	
75	房客	0	
76	房東	0	
77	護士、特別看護	0	
78	社團義工	0	
79	其他非親戚	0	
81	公立機構	0	
82	私立機構	0	
83	慈善社團	0	
88	不適用	3147	99.8%
90	未指明兒子或女兒	0	
Sysmiss		3357	

# f15a_6: 是把錢或家產給誰呢?(在f15a記下親屬關係, 如長子)			
Warning: these figures indicate the number of cases found in the data file. They cannot be interpreted as summary statistics of the population of interest.			
# f15b_1_6: 為什麼把錢或家產給他(她)呢?為了買房子			
Information	[Type= discrete] [Format=numeric] [Range= 0-9] [Missing=*]		
Statistics [NW/ W]	[Valid=3155 /-] [Invalid=3356 /-]		
Value	Label	Cases	Percentage
0	否	6	0.2%
1	是	1	0.0%
8	不適用	3148	99.8%
9	不詳	0	
Sysmiss		3356	
Warning: these figures indicate the number of cases found in the data file. They cannot be interpreted as summary statistics of the population of interest.			
# f15b_2_6: 為什麼把錢或家產給他(她)呢?為了創事業			
Information	[Type= discrete] [Format=numeric] [Range= 0-9] [Missing=*]		
Statistics [NW/ W]	[Valid=3155 /-] [Invalid=3356 /-]		
Value	Label	Cases	Percentage
0	否	6	0.2%
1	是	1	0.0%
8	不適用	3148	99.8%
9	不詳	0	
Sysmiss		3356	
Warning: these figures indicate the number of cases found in the data file. They cannot be interpreted as summary statistics of the population of interest.			
# f15b_3_6: 為什麼把錢或家產給他(她)呢?為了出國旅遊			
Information	[Type= discrete] [Format=numeric] [Range= 0-9] [Missing=*]		
Statistics [NW/ W]	[Valid=3155 /-] [Invalid=3356 /-]		
Value	Label	Cases	Percentage
0	否	7	0.2%
1	是	0	
8	不適用	3148	99.8%
9	不詳	0	
Sysmiss		3356	
Warning: these figures indicate the number of cases found in the data file. They cannot be interpreted as summary statistics of the population of interest.			
# f15b_4_6: 為什麼把錢或家產給他(她)呢?為了教育			
Information	[Type= discrete] [Format=numeric] [Range= 0-9] [Missing=*]		
Statistics [NW/ W]	[Valid=3155 /-] [Invalid=3356 /-]		
Value	Label	Cases	Percentage
0	否	7	0.2%
1	是	0	
8	不適用	3148	99.8%
9	不詳	0	
Sysmiss		3356	
Warning: these figures indicate the number of cases found in the data file. They cannot be interpreted as summary statistics of the population of interest.			
# f15b_5_6: 為什麼把錢或家產給他(她)呢?為了醫療			
Information	[Type= discrete] [Format=numeric] [Range= 0-9] [Missing=*]		

# f15b_5_6: 為什麼把錢或家產給他(她)呢?為了醫療			
Statistics [NW/ W]		[Valid=3155 /-] [Invalid=3356 /-]	
Value	Label	Cases	Percentage
0	否	6	0.2%
1	是	1	0.0%
8	不適用	3148	99.8%
9	不詳	0	
Sysmiss		3356	
Warning: these figures indicate the number of cases found in the data file. They cannot be interpreted as summary statistics of the population of interest.			
# f15b_6_6: 為什麼把錢或家產給他(她)呢?為了嫁妝			
Information		[Type= discrete] [Format=numeric] [Range= 0-9] [Missing=*]	
Statistics [NW/ W]		[Valid=3155 /-] [Invalid=3356 /-]	
Value	Label	Cases	Percentage
0	否	5	0.2%
1	是	2	0.1%
8	不適用	3148	99.8%
9	不詳	0	
Sysmiss		3356	
Warning: these figures indicate the number of cases found in the data file. They cannot be interpreted as summary statistics of the population of interest.			
# f15b_7_6: 為什麼把錢或家產給他(她)呢?其他			
Information		[Type= discrete] [Format=numeric] [Range= 0-9] [Missing=*]	
Statistics [NW/ W]		[Valid=3155 /-] [Invalid=3356 /-]	
Value	Label	Cases	Percentage
0	否	3	0.1%
1	是	4	0.1%
8	不適用	3148	99.8%
9	不詳	0	
Sysmiss		3356	
Warning: these figures indicate the number of cases found in the data file. They cannot be interpreted as summary statistics of the population of interest.			
# f15c_6: 是在幾年前把錢或家產給他(她)的呢?			
Information		[Type= discrete] [Format=numeric] [Range= 0-9] [Missing=*]	
Statistics [NW/ W]		[Valid=3155 /-] [Invalid=3356 /-]	
Value	Label	Cases	Percentage
0	未滿一年	0	
1	滿一年	0	
2	未滿二年	2	0.1%
3	滿二年	1	0.0%
4	未滿三年	3	0.1%
5	滿三年	0	
6	未滿四年	0	
7	買四年及以上	1	0.0%
8	不適用	3148	99.8%
9	不詳	0	
Sysmiss		3356	
Warning: these figures indicate the number of cases found in the data file. They cannot be interpreted as summary statistics of the population of interest.			

# f15d_6: 這些錢或家產當時是否是很大筆錢?			
Information	[Type= discrete] [Format=numeric] [Range= 0-9] [Missing=*]		
Statistics [NW/ W]	[Valid=3155 /-] [Invalid=3356 /-]		
Value	Label	Cases	Percentage
0	否	3	0.1%
1	是	4	0.1%
8	不適用	3148	99.8%
9	不詳	0	
Sysmiss		3356	
Warning: these figures indicate the number of cases found in the data file. They cannot be interpreted as summary statistics of the population of interest.			
# f16_1: 你(或你先生/太太/伴侶)還擁有其他的不動產嗎?			
Information	[Type= discrete] [Format=numeric] [Range= 0-9] [Missing=*]		
Statistics [NW/ W]	[Valid=3155 /-] [Invalid=3356 /-]		
Value	Label	Cases	Percentage
0	無	1226	38.9%
1	有	1099	34.8%
8	不適用	808	25.6%
9	不詳	22	0.7%
Sysmiss		3356	
Warning: these figures indicate the number of cases found in the data file. They cannot be interpreted as summary statistics of the population of interest.			
# f16a1_1: 你能不能告訴我們, 這些不動產是在你的名下?還是在你配偶的名下?或共同擁有?自己名下			
Information	[Type= discrete] [Format=numeric] [Range= 0-9] [Missing=*]		
Statistics [NW/ W]	[Valid=3155 /-] [Invalid=3356 /-]		
Value	Label	Cases	Percentage
0	否	367	11.6%
1	是	776	24.6%
8	不適用	1989	63.0%
9	不詳	23	0.7%
Sysmiss		3356	
Warning: these figures indicate the number of cases found in the data file. They cannot be interpreted as summary statistics of the population of interest.			
# f16a2_1: 你能不能告訴我們, 這些不動產是在你的名下?還是在你配偶的名下?或共同擁有?配偶名下			
Information	[Type= discrete] [Format=numeric] [Range= 0-9] [Missing=*]		
Statistics [NW/ W]	[Valid=3155 /-] [Invalid=3356 /-]		
Value	Label	Cases	Percentage
0	否	831	26.3%
1	是	312	9.9%
8	不適用	1989	63.0%
9	不詳	23	0.7%
Sysmiss		3356	
Warning: these figures indicate the number of cases found in the data file. They cannot be interpreted as summary statistics of the population of interest.			
# f16a3_1: 你能不能告訴我們, 這些不動產是在你的名下?還是在你配偶的名下?或共同擁有?與配偶共同用有			
Information	[Type= discrete] [Format=numeric] [Range= 0-9] [Missing=*]		
Statistics [NW/ W]	[Valid=3155 /-] [Invalid=3356 /-]		

# f16a3_1: 你能不能告訴我們，這些不動產是在你的名下?還是在你配偶的名下?或共同擁有?與配偶共同用有			
Value	Label	Cases	Percentage
0	否	1076	<div><div></div></div> 34.1%
1	是	66	<div><div></div></div> 2.1%
8	不適用	1990	<div><div></div></div> 63.1%
9	不詳	23	<div><div></div></div> 0.7%
Sysmiss		3356	
Warning: these figures indicate the number of cases found in the data file. They cannot be interpreted as summary statistics of the population of interest.			
# f16b_1: 是否可以作為你以後養老的費用?			
Information	[Type= discrete] [Format=numeric] [Range= 0-9] [Missing=*]		
Statistics [NW/ W]	[Valid=3155 /-] [Invalid=3356 /-]		
Value	Label	Cases	Percentage
0	不可以	282	<div><div></div></div> 8.9%
1	可以	854	<div><div></div></div> 27.1%
8	不適用	1989	<div><div></div></div> 63.0%
9	不詳	30	<div><div></div></div> 1.0%
Sysmiss		3356	
Warning: these figures indicate the number of cases found in the data file. They cannot be interpreted as summary statistics of the population of interest.			
# f16_2: 你(或你先生/太太/伴侶)還擁有其他的事業經營權嗎?			
Information	[Type= discrete] [Format=numeric] [Range= 0-9] [Missing=*]		
Statistics [NW/ W]	[Valid=3155 /-] [Invalid=3356 /-]		
Value	Label	Cases	Percentage
0	無	2230	<div><div></div></div> 70.7%
1	有	89	<div><div></div></div> 2.8%
8	不適用	814	<div><div></div></div> 25.8%
9	不詳	22	<div><div></div></div> 0.7%
Sysmiss		3356	
Warning: these figures indicate the number of cases found in the data file. They cannot be interpreted as summary statistics of the population of interest.			
# f16a1_2: 你能不能告訴我們，這些事業經營權是在你的名下?還是在你配偶的名下?或共同擁有?自己名下			
Information	[Type= discrete] [Format=numeric] [Range= 0-9] [Missing=*]		
Statistics [NW/ W]	[Valid=3155 /-] [Invalid=3356 /-]		
Value	Label	Cases	Percentage
0	否	163	<div><div></div></div> 5.2%
1	是	56	<div><div></div></div> 1.8%
8	不適用	2913	<div><div></div></div> 92.3%
9	不詳	23	<div><div></div></div> 0.7%
Sysmiss		3356	
Warning: these figures indicate the number of cases found in the data file. They cannot be interpreted as summary statistics of the population of interest.			
# f16a2_2: 你能不能告訴我們，這些事業經營權是在你的名下?還是在你配偶的名下?或共同擁有?配偶名下			
Information	[Type= discrete] [Format=numeric] [Range= 0-9] [Missing=*]		
Statistics [NW/ W]	[Valid=3155 /-] [Invalid=3356 /-]		
Value	Label	Cases	Percentage
0	否	202	<div><div></div></div> 6.4%
1	是	17	<div><div></div></div> 0.5%

# f16a2_2: 你能不能告訴我們，這些事業經營權是在你的名下?還是在你配偶的名下?或共同擁有?配偶名下			
Value	Label	Cases	Percentage
8	不適用	2913	<div><div></div></div> 92.3%
9	不詳	23	<div><div></div></div> 0.7%
Sysmiss		3356	
Warning: these figures indicate the number of cases found in the data file. They cannot be interpreted as summary statistics of the population of interest.			
# f16a3_2: 你能不能告訴我們，這些事業經營權是在你的名下?還是在你配偶的名下?或共同擁有?與配偶共同用有			
Information	[Type= discrete] [Format=numeric] [Range= 0-9] [Missing=*]		
Statistics [NW/ W]	[Valid=3155 /-] [Invalid=3356 /-]		
Value	Label	Cases	Percentage
0	否	203	<div><div></div></div> 6.4%
1	是	16	<div><div></div></div> 0.5%
8	不適用	2913	<div><div></div></div> 92.3%
9	不詳	23	<div><div></div></div> 0.7%
Sysmiss		3356	
Warning: these figures indicate the number of cases found in the data file. They cannot be interpreted as summary statistics of the population of interest.			
# f16b_2: 是否可以作為你以後養老的費用?			
Information	[Type= discrete] [Format=numeric] [Range= 0-9] [Missing=*]		
Statistics [NW/ W]	[Valid=3155 /-] [Invalid=3356 /-]		
Value	Label	Cases	Percentage
0	不可以	146	<div><div></div></div> 4.6%
1	可以	72	<div><div></div></div> 2.3%
8	不適用	2913	<div><div></div></div> 92.3%
9	不詳	24	<div><div></div></div> 0.8%
Sysmiss		3356	
Warning: these figures indicate the number of cases found in the data file. They cannot be interpreted as summary statistics of the population of interest.			
# f16_3: 你(或你先生/太太/伴侶)還擁有其他的公司股份嗎?			
Information	[Type= discrete] [Format=numeric] [Range= 0-9] [Missing=*]		
Statistics [NW/ W]	[Valid=3155 /-] [Invalid=3356 /-]		
Value	Label	Cases	Percentage
0	無	2271	<div><div></div></div> 72.0%
1	有	49	<div><div></div></div> 1.6%
8	不適用	813	<div><div></div></div> 25.8%
9	不詳	22	<div><div></div></div> 0.7%
Sysmiss		3356	
Warning: these figures indicate the number of cases found in the data file. They cannot be interpreted as summary statistics of the population of interest.			
# f16a1_3: 你能不能告訴我們，這些公司股份是在你的名下?還是在你配偶的名下?或共同擁有?自己名下			
Information	[Type= discrete] [Format=numeric] [Range= 0-9] [Missing=*]		
Statistics [NW/ W]	[Valid=3155 /-] [Invalid=3356 /-]		
Value	Label	Cases	Percentage
0	否	142	<div><div></div></div> 4.5%
1	是	41	<div><div></div></div> 1.3%
8	不適用	2950	<div><div></div></div> 93.5%
9	不詳	22	<div><div></div></div> 0.7%

# f16a1_3: 你能不能告訴我們，這些公司股份是在你的名下?還是在你配偶的名下?或共同擁有?自己名下			
Value	Label	Cases	Percentage
Sysmiss		3356	
<i>Warning: these figures indicate the number of cases found in the data file. They cannot be interpreted as summary statistics of the population of interest.</i>			
# f16a2_3: 你能不能告訴我們，這些公司股份是在你的名下?還是在你配偶的名下?或共同擁有?配偶名下			
Information	[Type= discrete] [Format=numeric] [Range= 0-9] [Missing=*]		
Statistics [NW/ W]	[Valid=3155 /-] [Invalid=3356 /-]		
Value	Label	Cases	Percentage
0	否	173	5.5%
1	是	10	0.3%
8	不適用	2950	93.5%
9	不詳	22	0.7%
Sysmiss		3356	
<i>Warning: these figures indicate the number of cases found in the data file. They cannot be interpreted as summary statistics of the population of interest.</i>			
# f16a3_3: 你能不能告訴我們，這些公司股份是在你的名下?還是在你配偶的名下?或共同擁有?與配偶共同用有			
Information	[Type= discrete] [Format=numeric] [Range= 0-9] [Missing=*]		
Statistics [NW/ W]	[Valid=3155 /-] [Invalid=3356 /-]		
Value	Label	Cases	Percentage
0	否	179	5.7%
1	是	4	0.1%
8	不適用	2950	93.5%
9	不詳	22	0.7%
Sysmiss		3356	
<i>Warning: these figures indicate the number of cases found in the data file. They cannot be interpreted as summary statistics of the population of interest.</i>			
# f16b_3: 是否可以作為你以後養老的費用?			
Information	[Type= discrete] [Format=numeric] [Range= 0-9] [Missing=*]		
Statistics [NW/ W]	[Valid=3155 /-] [Invalid=3356 /-]		
Value	Label	Cases	Percentage
0	不可以	138	4.4%
1	可以	45	1.4%
8	不適用	2950	93.5%
9	不詳	22	0.7%
Sysmiss		3356	
<i>Warning: these figures indicate the number of cases found in the data file. They cannot be interpreted as summary statistics of the population of interest.</i>			
# f16_4: 你(或你先生/太太/伴侶)還擁有其他的存款現金嗎?			
Information	[Type= discrete] [Format=numeric] [Range= 0-9] [Missing=*]		
Statistics [NW/ W]	[Valid=3155 /-] [Invalid=3356 /-]		
Value	Label	Cases	Percentage
0	無	1154	36.6%
1	有	1172	37.1%
8	不適用	807	25.6%
9	不詳	22	0.7%
Sysmiss		3356	
<i>Warning: these figures indicate the number of cases found in the data file. They cannot be interpreted as summary statistics of the population of interest.</i>			

# f16a1_4: 你能不能告訴我們，這些存款現金是在你的名下?還是在你配偶的名下?或共同擁有?自己名下			
Information		[Type= discrete] [Format=numeric] [Range= 0-9] [Missing=*]	
Statistics [NW/ W]		[Valid=3155 /-] [Invalid=3356 /-]	
Value	Label	Cases	Percentage
0	否	270	<div><div></div></div> 8.6%
1	是	922	<div><div></div></div> 29.2%
8	不適用	1938	<div><div></div></div> 61.4%
9	不詳	25	<div><div></div></div> 0.8%
Sysmiss		3356	
Warning: these figures indicate the number of cases found in the data file. They cannot be interpreted as summary statistics of the population of interest.			

# f16a2_4: 你能不能告訴我們，這些存款現金是在你的名下?還是在你配偶的名下?或共同擁有?配偶名下			
Information	[Type= discrete] [Format=numeric] [Range= 0-9] [Missing=*]		
Statistics [NW/ W]	[Valid=3155 /-] [Invalid=3356 /-]		
Value	Label	Cases	Percentage
0	否	994	<div><div></div></div> 31.5%
1	是	197	<div><div></div></div> 6.2%
8	不適用	1939	<div><div></div></div> 61.5%
9	不詳	25	<div><div></div></div> 0.8%
Sysmiss		3356	
Warning: these figures indicate the number of cases found in the data file. They cannot be interpreted as summary statistics of the population of interest.			
# f16a3_4: 你能不能告訴我們，這些存款現金是在你的名下?還是在你配偶的名下?或共同擁有?與配偶共同用有			
Information	[Type= discrete] [Format=numeric] [Range= 0-9] [Missing=*]		
Statistics [NW/ W]	[Valid=3154 /-] [Invalid=3357 /-]		
Value	Label	Cases	Percentage
0	否	1055	<div><div></div></div> 33.4%
1	是	135	<div><div></div></div> 4.3%
8	不適用	1939	<div><div></div></div> 61.5%
9	不詳	25	<div><div></div></div> 0.8%
Sysmiss		3357	
Warning: these figures indicate the number of cases found in the data file. They cannot be interpreted as summary statistics of the population of interest.			
# f16b_4: 是否可以作為你以後養老的費用?			
Information	[Type= discrete] [Format=numeric] [Range= 0-9] [Missing=*]		
Statistics [NW/ W]	[Valid=3155 /-] [Invalid=3356 /-]		
Value	Label	Cases	Percentage
0	不可以	201	<div><div></div></div> 6.4%
1	可以	986	<div><div></div></div> 31.3%
8	不適用	1939	<div><div></div></div> 61.5%
9	不詳	29	<div><div></div></div> 0.9%
Sysmiss		3356	
Warning: these figures indicate the number of cases found in the data file. They cannot be interpreted as summary statistics of the population of interest.			
# f16_5: 你(或你先生/太太/伴侶)還擁有其他的農漁畜牧業經營嗎?			
Information	[Type= discrete] [Format=numeric] [Range= 0-9] [Missing=*]		
Statistics [NW/ W]	[Valid=3155 /-] [Invalid=3356 /-]		
Value	Label	Cases	Percentage
0	無	2081	<div><div></div></div> 66.0%
1	有	241	<div><div></div></div> 7.6%
8	不適用	811	<div><div></div></div> 25.7%
9	不詳	22	<div><div></div></div> 0.7%
Sysmiss		3356	
Warning: these figures indicate the number of cases found in the data file. They cannot be interpreted as summary statistics of the population of interest.			
# f16a1_5: 你能不能告訴我們，這些農漁畜牧業經營是在你的名下?還是在你配偶的名下?或共同擁有?自己名下			
Information	[Type= discrete] [Format=numeric] [Range= 0-9] [Missing=*]		
Statistics [NW/ W]	[Valid=3155 /-] [Invalid=3356 /-]		

f16a1_5: 你能不能告訴我們，這些農漁畜牧業經營是在你的名下?還是在你配偶的名下?或共同擁有?自己名下

Value	Label	Cases	Percentage
0	否	200	6.3%
1	是	167	5.3%
8	不適用	2765	87.6%
9	不詳	23	0.7%
Sysmiss		3356	

Warning: these figures indicate the number of cases found in the data file. They cannot be interpreted as summary statistics of the population of interest.

f16a2_5: 你能不能告訴我們，這些農漁畜牧業經營是在你的名下?還是在你配偶的名下?或共同擁有?配偶名下

Information	[Type= discrete] [Format=numeric] [Range= 0-9] [Missing=*]
Statistics [NW/ W]	[Valid=3155 /-] [Invalid=3356 /-]

Value	Label	Cases	Percentage
0	否	301	9.5%
1	是	66	2.1%
8	不適用	2765	87.6%
9	不詳	23	0.7%
Sysmiss		3356	

Warning: these figures indicate the number of cases found in the data file. They cannot be interpreted as summary statistics of the population of interest.

f16a3_5: 你能不能告訴我們，這些農漁畜牧業經營是在你的名下?還是在你配偶的名下?或共同擁有?與配偶共同擁有

Information	[Type= discrete] [Format=numeric] [Range= 0-9] [Missing=*]
Statistics [NW/ W]	[Valid=3155 /-] [Invalid=3356 /-]

Value	Label	Cases	Percentage
0	否	349	11.1%
1	是	18	0.6%
8	不適用	2765	87.6%
9	不詳	23	0.7%
Sysmiss		3356	

Warning: these figures indicate the number of cases found in the data file. They cannot be interpreted as summary statistics of the population of interest.

f16b_5: 是否可以作為你以後養老的費用?

Information	[Type= discrete] [Format=numeric] [Range= 0-9] [Missing=*]
Statistics [NW/ W]	[Valid=3155 /-] [Invalid=3356 /-]

Value	Label	Cases	Percentage
0	不可以	169	5.4%
1	可以	193	6.1%
8	不適用	2765	87.6%
9	不詳	28	0.9%
Sysmiss		3356	

Warning: these figures indicate the number of cases found in the data file. They cannot be interpreted as summary statistics of the population of interest.

f16_6: 你(或你先生/太太/伴侶)還擁有其他的珠寶嗎?

Information	[Type= discrete] [Format=numeric] [Range= 0-9] [Missing=*]
Statistics [NW/ W]	[Valid=3155 /-] [Invalid=3356 /-]

Value	Label	Cases	Percentage
0	無	2219	70.3%

# f16_6: 你(或你先生/太太/伴侶)還擁有其他的珠寶嗎?			
Value	Label	Cases	Percentage
1	有	101	<div><div></div></div> 3.2%
8	不適用	813	<div><div></div></div> 25.8%
9	不詳	22	<div><div></div></div> 0.7%
Sysmiss		3356	
Warning: these figures indicate the number of cases found in the data file. They cannot be interpreted as summary statistics of the population of interest.			
# f16a1_6: 你能不能告訴我們, 這些珠寶是在你的名下?還是在你配偶的名下?或共同擁有?自己名下			
Information	[Type= discrete] [Format=numeric] [Range= 0-9] [Missing=*]		
Statistics [NW/ W]	[Valid=3155 /-] [Invalid=3356 /-]		
Value	Label	Cases	Percentage
0	否	166	<div><div></div></div> 5.3%
1	是	66	<div><div></div></div> 2.1%
8	不適用	2901	<div><div></div></div> 91.9%
9	不詳	22	<div><div></div></div> 0.7%
Sysmiss		3356	
Warning: these figures indicate the number of cases found in the data file. They cannot be interpreted as summary statistics of the population of interest.			
# f16a2_6: 你能不能告訴我們, 這些珠寶產是在你的名下?還是在你配偶的名下?或共同擁有?配偶名下			
Information	[Type= discrete] [Format=numeric] [Range= 0-9] [Missing=*]		
Statistics [NW/ W]	[Valid=3155 /-] [Invalid=3356 /-]		
Value	Label	Cases	Percentage
0	否	199	<div><div></div></div> 6.3%
1	是	33	<div><div></div></div> 1.0%
8	不適用	2901	<div><div></div></div> 91.9%
9	不詳	22	<div><div></div></div> 0.7%
Sysmiss		3356	
Warning: these figures indicate the number of cases found in the data file. They cannot be interpreted as summary statistics of the population of interest.			
# f16a3_6: 你能不能告訴我們, 這些珠寶產是在你的名下?還是在你配偶的名下?或共同擁有?與配偶共同用有			
Information	[Type= discrete] [Format=numeric] [Range= 0-9] [Missing=*]		
Statistics [NW/ W]	[Valid=3155 /-] [Invalid=3356 /-]		
Value	Label	Cases	Percentage
0	否	228	<div><div></div></div> 7.2%
1	是	4	<div><div></div></div> 0.1%
8	不適用	2901	<div><div></div></div> 91.9%
9	不詳	22	<div><div></div></div> 0.7%
Sysmiss		3356	
Warning: these figures indicate the number of cases found in the data file. They cannot be interpreted as summary statistics of the population of interest.			
# f16b_6: 是否可以作為你以後養老的費用?			
Information	[Type= discrete] [Format=numeric] [Range= 0-9] [Missing=*]		
Statistics [NW/ W]	[Valid=3155 /-] [Invalid=3356 /-]		
Value	Label	Cases	Percentage
0	不可以	228	<div><div></div></div> 7.2%
1	可以	4	<div><div></div></div> 0.1%
8	不適用	2901	<div><div></div></div> 91.9%

# f16b_6: 是否可以作為你以後養老的費用?			
Value	Label	Cases	Percentage
9	不詳	22	0.7%
Sysmiss		3356	
Warning: these figures indicate the number of cases found in the data file. They cannot be interpreted as summary statistics of the population of interest.			
# f16_7: 你(或你先生/太太/伴侶)還擁有其他的資產嗎?			
Information	[Type= discrete] [Format=numeric] [Range= 0-9] [Missing=*]		
Statistics [NW/ W]	[Valid=3155 /-] [Invalid=3356 /-]		
Value	Label	Cases	Percentage
0	無	2266	71.8%
1	有	4	0.1%
8	不適用	863	27.4%
9	不詳	22	0.7%
Sysmiss		3356	
Warning: these figures indicate the number of cases found in the data file. They cannot be interpreted as summary statistics of the population of interest.			
# f16a1_7: 你能不能告訴我們, 這些資產是在你的名下?還是在你配偶的名下?或共同擁有?自己名下			
Information	[Type= discrete] [Format=numeric] [Range= 0-9] [Missing=*]		
Statistics [NW/ W]	[Valid=3155 /-] [Invalid=3356 /-]		
Value	Label	Cases	Percentage
0	否	141	4.5%
1	是	3	0.1%
8	不適用	2989	94.7%
9	不詳	22	0.7%
Sysmiss		3356	
Warning: these figures indicate the number of cases found in the data file. They cannot be interpreted as summary statistics of the population of interest.			
# f16a2_7: 你能不能告訴我們, 這些資產是在你的名下?還是在你配偶的名下?或共同擁有?配偶名下			
Information	[Type= discrete] [Format=numeric] [Range= 0-9] [Missing=*]		
Statistics [NW/ W]	[Valid=3155 /-] [Invalid=3356 /-]		
Value	Label	Cases	Percentage
0	否	144	4.6%
1	是	0	
8	不適用	2989	94.7%
9	不詳	22	0.7%
Sysmiss		3356	
Warning: these figures indicate the number of cases found in the data file. They cannot be interpreted as summary statistics of the population of interest.			
# f16a3_7: 你能不能告訴我們, 這些資產是在你的名下?還是在你配偶的名下?或共同擁有?與配偶共同用有			
Information	[Type= discrete] [Format=numeric] [Range= 0-9] [Missing=*]		
Statistics [NW/ W]	[Valid=3155 /-] [Invalid=3356 /-]		
Value	Label	Cases	Percentage
0	否	143	4.5%
1	是	1	0.0%
8	不適用	2989	94.7%
9	不詳	22	0.7%
Sysmiss		3356	

# f16a3_7: 你能不能告訴我們，這些資產是在你的名下?還是在你配偶的名下?或共同擁有?與配偶共同用有			
Warning: these figures indicate the number of cases found in the data file. They cannot be interpreted as summary statistics of the population of interest.			
# f16b_7: 是否可以作為你以後養老的費用?			
Information	[Type= discrete] [Format=numeric] [Range= 0-9] [Missing=*]		
Statistics [NW/ W]	[Valid=3155 /-] [Invalid=3356 /-]		
Value	Label	Cases	Percentage
0	不可以	142	4.5%
1	可以	2	0.1%
8	不適用	2989	94.7%
9	不詳	22	0.7%
Sysmiss		3356	
Warning: these figures indicate the number of cases found in the data file. They cannot be interpreted as summary statistics of the population of interest.			
# f17: 請問你們所住的(這棟)房子有多大(幾坪)?坪			
Information	[Type= discrete] [Format=numeric] [Range= 2-99] [Missing=*]		
Statistics [NW/ W]	[Valid=3154 /-] [Invalid=3357 /-]		
Value	Label	Cases	Percentage
2		2	0.1%
3		6	0.2%
4		17	0.5%
5		12	0.4%
6		18	0.6%
7		5	0.2%
8		16	0.5%
9		1	0.0%
10		54	1.7%
11		4	0.1%
12		28	0.9%
13		8	0.3%
14		12	0.4%
15		82	2.6%
16		22	0.7%
17		11	0.3%
18		39	1.2%
19		13	0.4%
20		259	8.2%
21		14	0.4%
22		47	1.5%
23		32	1.0%
24		55	1.7%
25		173	5.5%
26		60	1.9%
27		38	1.2%
28		96	3.0%
29		12	0.4%
30		432	13.7%
31		14	0.4%

f17: 請問你們所住的(這棟)房子有多大(幾坪)?坪

Value	Label	Cases	Percentage
32		71	<div><div></div></div> 2.3%
33		19	<div><div></div></div> 0.6%
34		32	<div><div></div></div> 1.0%
35		86	<div><div></div></div> 2.7%
36		54	<div><div></div></div> 1.7%
37		10	<div><div></div></div> 0.3%
38		24	<div><div></div></div> 0.8%
39		3	<div><div></div></div> 0.1%
40		252	<div><div></div></div> 8.0%
41		3	<div><div></div></div> 0.1%
42		26	<div><div></div></div> 0.8%
43		8	<div><div></div></div> 0.3%
44		12	<div><div></div></div> 0.4%
45		69	<div><div></div></div> 2.2%
46		11	<div><div></div></div> 0.3%
47		4	<div><div></div></div> 0.1%
48		18	<div><div></div></div> 0.6%
49		4	<div><div></div></div> 0.1%
50		212	<div><div></div></div> 6.7%
51		6	<div><div></div></div> 0.2%
52		8	<div><div></div></div> 0.3%
53		4	<div><div></div></div> 0.1%
54		9	<div><div></div></div> 0.3%
55		11	<div><div></div></div> 0.3%
56		16	<div><div></div></div> 0.5%
57		6	<div><div></div></div> 0.2%
58		1	<div><div></div></div> 0.0%
59		1	<div><div></div></div> 0.0%
60		167	<div><div></div></div> 5.3%
62		6	<div><div></div></div> 0.2%
63		2	<div><div></div></div> 0.1%
64		1	<div><div></div></div> 0.0%
65		17	<div><div></div></div> 0.5%
66		8	<div><div></div></div> 0.3%
67		1	<div><div></div></div> 0.0%
68		4	<div><div></div></div> 0.1%
69		3	<div><div></div></div> 0.1%
70		60	<div><div></div></div> 1.9%
72		8	<div><div></div></div> 0.3%
73		1	<div><div></div></div> 0.0%
74		1	<div><div></div></div> 0.0%
75		23	<div><div></div></div> 0.7%
76		3	<div><div></div></div> 0.1%
78		1	<div><div></div></div> 0.0%
79		1	<div><div></div></div> 0.0%

# f17: 請問你們所住的(這棟)房子有多大(幾坪)?坪			
Value	Label	Cases	Percentage
80		57	<div><div></div></div> 1.8%
81		1	<div><div></div></div> 0.0%
82		1	<div><div></div></div> 0.0%
84		3	<div><div></div></div> 0.1%
85		3	<div><div></div></div> 0.1%
86		1	<div><div></div></div> 0.0%
87		2	<div><div></div></div> 0.1%
88	不適用	10	<div><div></div></div> 0.3%
89		1	<div><div></div></div> 0.0%
90		12	<div><div></div></div> 0.4%
95		4	<div><div></div></div> 0.1%
96		1	<div><div></div></div> 0.0%
97	97坪以上	155	<div><div></div></div> 4.9%
98		1	<div><div></div></div> 0.0%
99	不詳	33	<div><div></div></div> 1.0%
Sysmiss		3357	
Warning: these figures indicate the number of cases found in the data file. They cannot be interpreted as summary statistics of the population of interest.			
# f17a: 房子的主要建材是?			
Information	[Type= discrete] [Format=numeric] [Range= 1-9] [Missing=*]		
Statistics [NW/ W]	[Valid=3155 /-] [Invalid=3356 /-]		
Value	Label	Cases	Percentage
1	泥塊#竹#草等	97	<div><div></div></div> 3.1%
2	木造#鐵皮#石綿等	158	<div><div></div></div> 5.0%
3	磚造(如瓦厝)	963	<div><div></div></div> 30.5%
4	鋼筋水泥	1915	<div><div></div></div> 60.7%
8	不適用	4	<div><div></div></div> 0.1%
9	不詳	18	<div><div></div></div> 0.6%
Sysmiss		3356	
Warning: these figures indicate the number of cases found in the data file. They cannot be interpreted as summary statistics of the population of interest.			
# f17b: 地板/隔間及裝潢配備?			
Information	[Type= discrete] [Format=numeric] [Range= 1-9] [Missing=*]		
Statistics [NW/ W]	[Valid=3155 /-] [Invalid=3356 /-]		
Value	Label	Cases	Percentage
1	甚為簡陋	641	<div><div></div></div> 20.3%
2	普通或稍好	2280	<div><div></div></div> 72.3%
3	非常講究	213	<div><div></div></div> 6.8%
8	不適用	4	<div><div></div></div> 0.1%
9	不詳	17	<div><div></div></div> 0.5%
Sysmiss		3356	
Warning: these figures indicate the number of cases found in the data file. They cannot be interpreted as summary statistics of the population of interest.			
# f17c: 衛浴設備?			
Information	[Type= discrete] [Format=numeric] [Range= 0-9] [Missing=*]		
Statistics [NW/ W]	[Valid=3155 /-] [Invalid=3356 /-]		

# f17c: 衛浴設備?			
Value	Label	Cases	Percentage
0	與他戶共用	105	<div><div></div></div> 3.3%
1	自用1套	1575	<div><div></div></div> 49.9%
2	自用1套半至2套	1054	<div><div></div></div> 33.4%
3	自用一套半以上	398	<div><div></div></div> 12.6%
8	不適用	5	<div><div></div></div> 0.2%
9	不詳	18	<div><div></div></div> 0.6%
Sysmiss		3356	
Warning: these figures indicate the number of cases found in the data file. They cannot be interpreted as summary statistics of the population of interest.			
# g1_1: 目前政府有提供下面這些老人福利服務，想請問您知不知道?老人文康中心這項老人福利措施			
Information		[Type= discrete] [Format=numeric] [Range= 0-9] [Missing=*]	
Statistics [NW/ W]		[Valid=3155 /-] [Invalid=3356 /-]	
Value	Label	Cases	Percentage
0	不知道	1889	<div><div></div></div> 59.9%
1	知道	1081	<div><div></div></div> 34.3%
8	不適用	183	<div><div></div></div> 5.8%
9	不詳	2	<div><div></div></div> 0.1%
Sysmiss		3356	
Warning: these figures indicate the number of cases found in the data file. They cannot be interpreted as summary statistics of the population of interest.			
# g1a_1: 是否使用該項服務?老人文康中心這項老人福利措施			
Information		[Type= discrete] [Format=numeric] [Range= 0-9] [Missing=*]	
Statistics [NW/ W]		[Valid=3155 /-] [Invalid=3356 /-]	
Value	Label	Cases	Percentage
0	不需要或不適用	497	<div><div></div></div> 15.8%
1	未曾利用但需要	336	<div><div></div></div> 10.6%
2	曾經利用目前沒有	144	<div><div></div></div> 4.6%
3	目前正在使用中	93	<div><div></div></div> 2.9%
4	不知道是否有利用	0	
8	不適用	2084	<div><div></div></div> 66.1%
9	不詳	1	<div><div></div></div> 0.0%
Sysmiss		3356	
Warning: these figures indicate the number of cases found in the data file. They cannot be interpreted as summary statistics of the population of interest.			
# g1b_1: 使用的滿意度?			
Information		[Type= discrete] [Format=numeric] [Range= 1-9] [Missing=*]	
Statistics [NW/ W]		[Valid=3155 /-] [Invalid=3356 /-]	
Value	Label	Cases	Percentage
1	滿意	173	<div><div></div></div> 5.5%
2	普通	57	<div><div></div></div> 1.8%
3	不滿意	6	<div><div></div></div> 0.2%
8	不適用	2918	<div><div></div></div> 92.5%
9	不詳	1	<div><div></div></div> 0.0%
Sysmiss		3356	
Warning: these figures indicate the number of cases found in the data file. They cannot be interpreted as summary statistics of the population of interest.			

g1_2: 目前政府有提供下面這些老人福利服務，想請問您知不知道?七十歲以上老人乘車或參觀門票有半價優待這項老人福利措施

Information	[Type= discrete] [Format=numeric] [Range= 0-9] [Missing=*]
--------------------	--

Statistics [NW/ W]	[Valid=3155 /-] [Invalid=3356 /-]
---------------------------	-----------------------------------

Value	Label	Cases	Percentage
0	不知道	273	<div><div></div></div> 8.7%
1	知道	2698	<div><div></div></div> 85.5%
8	不適用	182	<div><div></div></div> 5.8%
9	不詳	2	<div><div></div></div> 0.1%
Sysmiss		3356	

Warning: these figures indicate the number of cases found in the data file. They cannot be interpreted as summary statistics of the population of interest.

g1a_2: 是否使用該項服務?七十歲以上老人乘車或參觀門票有半價優待這項老人福利措施

Information	[Type= discrete] [Format=numeric] [Range= 0-9] [Missing=*]
--------------------	--

Statistics [NW/ W]	[Valid=3155 /-] [Invalid=3356 /-]
---------------------------	-----------------------------------

Value	Label	Cases	Percentage
0	不需要或不適用	1011	<div><div></div></div> 32.0%
1	未曾利用但需要	626	<div><div></div></div> 19.8%
2	曾經利用目前沒有	476	<div><div></div></div> 15.1%
3	目前正在使用中	581	<div><div></div></div> 18.4%
4	不知道是否有利用	0	
8	不適用	461	<div><div></div></div> 14.6%
9	不詳	0	
Sysmiss		3356	

Warning: these figures indicate the number of cases found in the data file. They cannot be interpreted as summary statistics of the population of interest.

g1b_2: 使用的滿意度?

Information	[Type= discrete] [Format=numeric] [Range= 1-9] [Missing=*]
--------------------	--

Statistics [NW/ W]	[Valid=3153 /-] [Invalid=3358 /-]
---------------------------	-----------------------------------

Value	Label	Cases	Percentage
1	滿意	804	<div><div></div></div> 25.5%
2	普通	187	<div><div></div></div> 5.9%
3	不滿意	52	<div><div></div></div> 1.6%
8	不適用	2096	<div><div></div></div> 66.5%
9	不詳	14	<div><div></div></div> 0.4%
Sysmiss		3358	

Warning: these figures indicate the number of cases found in the data file. They cannot be interpreted as summary statistics of the population of interest.

g1_3: 目前政府有提供下面這些老人福利服務，想請問您知不知道?政府定期舉辦敬老活動這項老人福利措施

Information	[Type= discrete] [Format=numeric] [Range= 0-9] [Missing=*]
--------------------	--

Statistics [NW/ W]	[Valid=3155 /-] [Invalid=3356 /-]
---------------------------	-----------------------------------

Value	Label	Cases	Percentage
0	不知道	1572	<div><div></div></div> 49.8%
1	知道	1394	<div><div></div></div> 44.2%
8	不適用	182	<div><div></div></div> 5.8%
9	不詳	7	<div><div></div></div> 0.2%
Sysmiss		3356	

Warning: these figures indicate the number of cases found in the data file. They cannot be interpreted as summary statistics of the population of interest.

# g1a_3: 是否使用該項服務?政府定期舉辦敬老活動這項老人福利措施				
Information		[Type= discrete] [Format=numeric] [Range= 0-9] [Missing=*]		
Statistics [NW/ W]		[Valid=3155 /-] [Invalid=3356 /-]		
Value	Label	Cases	Percentage	
0	不需要或不適用	585	<div><div></div></div>	18.5%
1	未曾利用但需要	297	<div><div></div></div>	9.4%
2	曾經利用目前沒有	348	<div><div></div></div>	11.0%
3	目前正使用中	157	<div><div></div></div>	5.0%
4	不知道是否有利用	0		
8	不適用	1761	<div><div></div></div>	55.8%
9	不詳	7	<div><div></div></div>	0.2%
Sysmiss		3356		
Warning: these figures indicate the number of cases found in the data file. They cannot be interpreted as summary statistics of the population of interest.				
# g1b_3: 使用的滿意度?				
Information		[Type= discrete] [Format=numeric] [Range= 1-9] [Missing=*]		
Statistics [NW/ W]		[Valid=3155 /-] [Invalid=3356 /-]		
Value	Label	Cases	Percentage	
1	滿意	427	<div><div></div></div>	13.5%
2	普通	67	<div><div></div></div>	2.1%
3	不滿意	7	<div><div></div></div>	0.2%
8	不適用	2645	<div><div></div></div>	83.8%
9	不詳	9	<div><div></div></div>	0.3%
Sysmiss		3356		
Warning: these figures indicate the number of cases found in the data file. They cannot be interpreted as summary statistics of the population of interest.				
# g1_4: 目前政府有提供下面這些老人福利服務, 想請問您知不知道?老人大學/長青學苑;或是國民學校開辦老人補習教育這項老人福利措施				
Information		[Type= discrete] [Format=numeric] [Range= 0-9] [Missing=*]		
Statistics [NW/ W]		[Valid=3155 /-] [Invalid=3356 /-]		
Value	Label	Cases	Percentage	
0	不知道	1872	<div><div></div></div>	59.3%
1	知道	1098	<div><div></div></div>	34.8%
8	不適用	182	<div><div></div></div>	5.8%
9	不詳	3	<div><div></div></div>	0.1%
Sysmiss		3356		
Warning: these figures indicate the number of cases found in the data file. They cannot be interpreted as summary statistics of the population of interest.				
# g1a_4: 是否使用該項服務?老人大學/長青學苑;或是國民學校開辦老人補習教育這項老人福利措施				
Information		[Type= discrete] [Format=numeric] [Range= 0-9] [Missing=*]		
Statistics [NW/ W]		[Valid=3155 /-] [Invalid=3356 /-]		
Value	Label	Cases	Percentage	
0	不需要或不適用	775	<div><div></div></div>	24.6%
1	未曾利用但需要	253	<div><div></div></div>	8.0%
2	曾經利用目前沒有	35	<div><div></div></div>	1.1%
3	目前正使用中	28	<div><div></div></div>	0.9%
4	不知道是否有利用	0		
8	不適用	2058	<div><div></div></div>	65.2%




# g1a_4 : 是否使用該項服務?老人大學/長青學苑;或是國民學校開辦老人補習教育這項老人福利措施			
Value	Label	Cases	Percentage
9	不詳	6	0.2%
Sysmiss		3356	
Warning: these figures indicate the number of cases found in the data file. They cannot be interpreted as summary statistics of the population of interest.			
# g1b_4 : 使用的滿意度?			
Information	[Type= discrete] [Format=numeric] [Range= 1-9] [Missing=*]		
Statistics [NW/ W]	[Valid=3154 /-] [Invalid=3357 /-]		
Value	Label	Cases	Percentage
1	滿意	51	1.6%
2	普通	9	0.3%
3	不滿意	1	0.0%
8	不適用	3088	97.9%
9	不詳	5	0.2%
Sysmiss		3357	
Warning: these figures indicate the number of cases found in the data file. They cannot be interpreted as summary statistics of the population of interest.			
# g1_5 : 目前政府有提供下面這些老人福利服務, 想請問您知不知道?老人會或其他服務性社團這項老人福利措施			
Information	[Type= discrete] [Format=numeric] [Range= 0-9] [Missing=*]		
Statistics [NW/ W]	[Valid=3155 /-] [Invalid=3356 /-]		
Value	Label	Cases	Percentage
0	不知道	1917	60.8%
1	知道	1053	33.4%
8	不適用	182	5.8%
9	不詳	3	0.1%
Sysmiss		3356	
Warning: these figures indicate the number of cases found in the data file. They cannot be interpreted as summary statistics of the population of interest.			
# g1a_5 : 是否使用該項服務?老人會或其他服務性社團這項老人福利措施			
Information	[Type= discrete] [Format=numeric] [Range= 0-9] [Missing=*]		
Statistics [NW/ W]	[Valid=3155 /-] [Invalid=3356 /-]		
Value	Label	Cases	Percentage
0	不需要或不適用	568	18.0%
1	未曾利用但需要	238	7.5%
2	曾經利用目前沒有	88	2.8%
3	目前正在使用中	155	4.9%
4	不知道是否有利用	0	
8	不適用	2103	66.7%
9	不詳	3	0.1%
Sysmiss		3356	
Warning: these figures indicate the number of cases found in the data file. They cannot be interpreted as summary statistics of the population of interest.			
# g1b_5 : 使用的滿意度?			
Information	[Type= discrete] [Format=numeric] [Range= 1-9] [Missing=*]		
Statistics [NW/ W]	[Valid=3155 /-] [Invalid=3356 /-]		
Value	Label	Cases	Percentage
1	滿意	197	6.2%

# g1b_5: 使用的滿意度?			
Value	Label	Cases	Percentage
2	普通	35	1.1%
3	不滿意	9	0.3%
8	不適用	2910	92.2%
9	不詳	4	0.1%
Sysmiss		3356	
Warning: these figures indicate the number of cases found in the data file. They cannot be interpreted as summary statistics of the population of interest.			
# g1_6: 目前政府有提供下面這些老人福利服務, 想請問您知不知道?仁愛之家或安友中心有提供日間托老服務這項老人福利措施			
Information	[Type= discrete] [Format=numeric] [Range= 0-9] [Missing=*]		
Statistics [NW/ W]	[Valid=3155 /-] [Invalid=3356 /-]		
Value	Label	Cases	Percentage
0	不知道	2072	65.7%
1	知道	896	28.4%
8	不適用	182	5.8%
9	不詳	5	0.2%
Sysmiss		3356	
Warning: these figures indicate the number of cases found in the data file. They cannot be interpreted as summary statistics of the population of interest.			
# g1a_6: 是否使用該項服務?仁愛之家或安友中心有提供日間托老服務這項老人福利措施			
Information	[Type= discrete] [Format=numeric] [Range= 0-9] [Missing=*]		
Statistics [NW/ W]	[Valid=3155 /-] [Invalid=3356 /-]		
Value	Label	Cases	Percentage
0	不需要或不適用	719	22.8%
1	未曾利用但需要	161	5.1%
2	曾經利用目前沒有	4	0.1%
3	目前正在使用中	5	0.2%
4	不知道是否有利用	0	
8	不適用	2260	71.6%
9	不詳	6	0.2%
Sysmiss		3356	
Warning: these figures indicate the number of cases found in the data file. They cannot be interpreted as summary statistics of the population of interest.			
# g1b_6: 使用的滿意度?			
Information	[Type= discrete] [Format=numeric] [Range= 1-9] [Missing=*]		
Statistics [NW/ W]	[Valid=3155 /-] [Invalid=3356 /-]		
Value	Label	Cases	Percentage
1	滿意	6	0.2%
2	普通	2	0.1%
3	不滿意	0	
8	不適用	3143	99.6%
9	不詳	4	0.1%
Sysmiss		3356	
Warning: these figures indicate the number of cases found in the data file. They cannot be interpreted as summary statistics of the population of interest.			

g1_7: 目前政府有提供下面這些老人福利服務，想請問您知不知道?對於行動不便或患病在床的孤苦或居老人有提供到家幫忙清掃或聊天的服務

Information [Type= discrete] [Format=numeric] [Range= 0-9] [Missing=*]

Statistics [NW/ W] [Valid=3155 /-] [Invalid=3356 /-]

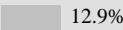


Value	Label	Cases	Percentage
0	不知道	2448	 77.6%
1	知道	523	 16.6%
8	不適用	182	 5.8%
9	不詳	2	0.1%
Sysmiss		3356	

Warning: these figures indicate the number of cases found in the data file. They cannot be interpreted as summary statistics of the population of interest.

g1a_7: 是否使用該項服務?對於行動不便或患病在床的孤苦或居老人有提供到家幫忙清掃或聊天的服務

Information [Type= discrete] [Format=numeric] [Range= 0-9] [Missing=*]

Statistics [NW/ W] [Valid=3155 /-] [Invalid=3356 /-]


Value	Label	Cases	Percentage
0	不需要或不適用	406	 12.9%
1	未曾利用但需要	109	 3.5%
2	曾經利用目前沒有	3	0.1%
3	目前正在使用中	0	
4	不知道是否有利用	0	
8	不適用	2634	 83.5%
9	不詳	3	0.1%
Sysmiss		3356	

Warning: these figures indicate the number of cases found in the data file. They cannot be interpreted as summary statistics of the population of interest.

g1b_7: 使用的滿意度?

Information [Type= discrete] [Format=numeric] [Range= 1-9] [Missing=*]

Statistics [NW/ W] [Valid=3155 /-] [Invalid=3356 /-]




Value	Label	Cases	Percentage
1	滿意	1	0.0%
2	普通	1	0.0%
3	不滿意	0	
8	不適用	3151	 99.9%
9	不詳	2	0.1%
Sysmiss		3356	

Warning: these figures indicate the number of cases found in the data file. They cannot be interpreted as summary statistics of the population of interest.

g1_8: 目前政府有提供下面這些老人福利服務，想請問您知不知道?公私立醫療院所有提供老人傷病醫療優待或補助

Information [Type= discrete] [Format=numeric] [Range= 0-9] [Missing=*]

Statistics [NW/ W] [Valid=3155 /-] [Invalid=3356 /-]

Value	Label	Cases	Percentage
0	不知道	2252	 71.4%
1	知道	717	 22.7%
8	不適用	183	 5.8%
9	不詳	3	0.1%
Sysmiss		3356	

g1_8: 目前政府有提供下面這些老人福利服務，想請問您知不知道?公私立醫療院所有提供老人傷病醫療優待或補助

Warning: these figures indicate the number of cases found in the data file. They cannot be interpreted as summary statistics of the population of interest.

g1a_8: 是否使用該項服務?公私立醫療院所有提供老人傷病醫療優待或補助

Information	[Type= discrete] [Format=numeric] [Range= 0-9] [Missing=*]
--------------------	--

Statistics [NW/ W]	[Valid=3155 /-] [Invalid=3356 /-]
---------------------------	-----------------------------------

Value	Label	Cases	Percentage
0	不需要或不適用	410	<div><div></div></div> 13.0%
1	未曾利用但需要	208	<div><div></div></div> 6.6%
2	曾經利用目前沒有	58	<div><div></div></div> 1.8%
3	目前正在使用中	36	<div><div></div></div> 1.1%
4	不知道是否有利用	0	
8	不適用	2438	<div><div></div></div> 77.3%
9	不詳	5	<div><div></div></div> 0.2%
Sysmiss		3356	

Warning: these figures indicate the number of cases found in the data file. They cannot be interpreted as summary statistics of the population of interest.

g1b_8: 使用的滿意度?

Information	[Type= discrete] [Format=numeric] [Range= 1-9] [Missing=*]
--------------------	--

Statistics [NW/ W]	[Valid=3154 /-] [Invalid=3357 /-]
---------------------------	-----------------------------------

Value	Label	Cases	Percentage
1	滿意	68	<div><div></div></div> 2.2%
2	普通	22	<div><div></div></div> 0.7%
3	不滿意	2	<div><div></div></div> 0.1%
8	不適用	3059	<div><div></div></div> 97.0%
9	不詳	3	<div><div></div></div> 0.1%
Sysmiss		3357	

Warning: these figures indicate the number of cases found in the data file. They cannot be interpreted as summary statistics of the population of interest.

g1_9: 目前政府有提供下面這些老人福利服務，想請問您知不知道?有糖尿病、高血壓篩檢服務這項老人福利措施

Information	[Type= discrete] [Format=numeric] [Range= 0-9] [Missing=*]
--------------------	--

Statistics [NW/ W]	[Valid=3155 /-] [Invalid=3356 /-]
---------------------------	-----------------------------------

Value	Label	Cases	Percentage
0	不知道	1449	<div><div></div></div> 45.9%
1	知道	1521	<div><div></div></div> 48.2%
8	不適用	182	<div><div></div></div> 5.8%
9	不詳	3	<div><div></div></div> 0.1%
Sysmiss		3356	

Warning: these figures indicate the number of cases found in the data file. They cannot be interpreted as summary statistics of the population of interest.











g1a_9: 是否使用該項服務?有糖尿病、高血壓篩檢服務這項老人福利措施

Information	[Type= discrete] [Format=numeric] [Range= 0-9] [Missing=*]
--------------------	--

Statistics [NW/ W]	[Valid=3155 /-] [Invalid=3356 /-]
---------------------------	-----------------------------------

Value	Label	Cases	Percentage
0	不需要或不適用	540	<div><div></div></div> 17.1%
1	未曾利用但需要	395	<div><div></div></div> 12.5%
2	曾經利用目前沒有	529	<div><div></div></div> 16.8%

# g1a_9 : 是否使用該項服務?有糖尿病、高血壓篩檢服務這項老人福利措施			
Value	Label	Cases	Percentage
3	目前正在使用中	51	<div><div></div></div> 1.6%
4	不知道是否有利用	0	
8	不適用	1636	<div><div></div></div> 51.9%
9	不詳	4	<div><div></div></div> 0.1%
Sysmiss		3356	
Warning: these figures indicate the number of cases found in the data file. They cannot be interpreted as summary statistics of the population of interest.			
# g1b_9 : 使用的滿意度?			
Information	[Type= discrete] [Format=numeric] [Range= 1-9] [Missing=*]		
Statistics [NW/ W]	[Valid=3155 /-] [Invalid=3356 /-]		
Value	Label	Cases	Percentage
1	滿意	435	<div><div></div></div> 13.8%
2	普通	116	<div><div></div></div> 3.7%
3	不滿意	17	<div><div></div></div> 0.5%
8	不適用	2577	<div><div></div></div> 81.7%
9	不詳	10	<div><div></div></div> 0.3%
Sysmiss		3356	
Warning: these figures indicate the number of cases found in the data file. They cannot be interpreted as summary statistics of the population of interest.			
# g1_10 : 目前政府有提供下面這些老人福利服務，想請問您知不知道?地方上設有公私立的仁愛之家、老人院給失依或低收入的老人住			
Information	[Type= discrete] [Format=numeric] [Range= 0-9] [Missing=*]		
Statistics [NW/ W]	[Valid=3155 /-] [Invalid=3356 /-]		
Value	Label	Cases	Percentage
0	不知道	1939	<div><div></div></div> 61.5%
1	知道	1032	<div><div></div></div> 32.7%
8	不適用	182	<div><div></div></div> 5.8%
9	不詳	2	<div><div></div></div> 0.1%
Sysmiss		3356	
Warning: these figures indicate the number of cases found in the data file. They cannot be interpreted as summary statistics of the population of interest.			

# g1a_10: 是否使用該項服務?地方上設有公私立的仁愛之家、老人院給失依或低收入的老人住			
Information		[Type= discrete] [Format=numeric] [Range= 0-9] [Missing=*]	
Statistics [NW/ W]		[Valid=3155 /-] [Invalid=3356 /-]	
Value	Label	Cases	Percentage
0	不需要或不適用	795	 25.2%
1	未曾利用但需要	217	 6.9%
2	曾經利用目前沒有	6	0.2%
3	目前正使用中	9	0.3%
4	不知道是否有利用	0	
8	不適用	2125	 67.4%
9	不詳	3	0.1%
Sysmiss		3356	
<i>Warning: these figures indicate the number of cases found in the data file. They cannot be interpreted as summary statistics of the population of interest.</i>			
# g1b_10: 使用的滿意度?			
Information		[Type= discrete] [Format=numeric] [Range= 1-9] [Missing=*]	
Statistics [NW/ W]		[Valid=3155 /-] [Invalid=3356 /-]	
Value	Label	Cases	Percentage
1	滿意	12	0.4%
2	普通	2	0.1%
3	不滿意	1	0.0%
8	不適用	3139	 99.5%
9	不詳	1	0.0%
Sysmiss		3356	
<i>Warning: these figures indicate the number of cases found in the data file. They cannot be interpreted as summary statistics of the population of interest.</i>			
# g1_11: 目前政府有提供下面這些老人福利服務，想請問您知不知道?有提供自費安養院及老人公寓這項老人福利措施			
Information		[Type= discrete] [Format=numeric] [Range= 0-9] [Missing=*]	
Statistics [NW/ W]		[Valid=3155 /-] [Invalid=3356 /-]	
Value	Label	Cases	Percentage
0	不知道	2091	 66.3%
1	知道	878	 27.8%
8	不適用	184	 5.8%
9	不詳	2	0.1%
Sysmiss		3356	
<i>Warning: these figures indicate the number of cases found in the data file. They cannot be interpreted as summary statistics of the population of interest.</i>			
# g1a_11: 是否使用該項服務?有提供自費安養院及老人公寓這項老人福利措施			
Information		[Type= discrete] [Format=numeric] [Range= 0-9] [Missing=*]	
Statistics [NW/ W]		[Valid=3155 /-] [Invalid=3356 /-]	
Value	Label	Cases	Percentage
0	不需要或不適用	688	 21.8%
1	未曾利用但需要	183	 5.8%
2	曾經利用目前沒有	1	0.0%
3	目前正使用中	2	0.1%
4	不知道是否有利用	0	
8	不適用	2278	 72.2%

# g1a_11: 是否使用該項服務?有提供自費安養院及老人公寓這項老人福利措施			
Value	Label	Cases	Percentage
9	不詳	3	0.1%
Sysmiss		3356	
Warning: these figures indicate the number of cases found in the data file. They cannot be interpreted as summary statistics of the population of interest.			
# g1b_11: 使用的滿意度?			
Information	[Type= discrete] [Format=numeric] [Range= 1-9] [Missing=*]		
Statistics [NW/ W]	[Valid=3155 /-] [Invalid=3356 /-]		
Value	Label	Cases	Percentage
1	滿意	3	0.1%
2	普通	0	
3	不滿意	0	
8	不適用	3151	99.9%
9	不詳	1	0.0%
Sysmiss		3356	
Warning: these figures indicate the number of cases found in the data file. They cannot be interpreted as summary statistics of the population of interest.			
# g1_12: 目前政府有提供下面這些老人福利服務, 想請問您知不知道?有對低收入老人提供醫療及生活補助這項老人福利措施			
Information	[Type= discrete] [Format=numeric] [Range= 0-9] [Missing=*]		
Statistics [NW/ W]	[Valid=3155 /-] [Invalid=3356 /-]		
Value	Label	Cases	Percentage
0	不知道	2014	63.8%
1	知道	956	30.3%
8	不適用	183	5.8%
9	不詳	2	0.1%
Sysmiss		3356	
Warning: these figures indicate the number of cases found in the data file. They cannot be interpreted as summary statistics of the population of interest.			
# g1a_12: 是否使用該項服務?有對低收入老人提供醫療及生活補助這項老人福利措施			
Information	[Type= discrete] [Format=numeric] [Range= 0-9] [Missing=*]		
Statistics [NW/ W]	[Valid=3155 /-] [Invalid=3356 /-]		
Value	Label	Cases	Percentage
0	不需要或不適用	679	21.5%
1	未曾利用但需要	238	7.5%
2	曾經利用目前沒有	9	0.3%
3	目前正在使用中	26	0.8%
4	不知道是否有利用	0	
8	不適用	2200	69.7%
9	不詳	3	0.1%
Sysmiss		3356	
Warning: these figures indicate the number of cases found in the data file. They cannot be interpreted as summary statistics of the population of interest.			
# g1b_12: 使用的滿意度?			
Information	[Type= discrete] [Format=numeric] [Range= 1-9] [Missing=*]		
Statistics [NW/ W]	[Valid=3155 /-] [Invalid=3356 /-]		

# g1b_12: 使用的滿意度?			
Value	Label	Cases	Percentage
1	滿意	22	0.7%
2	普通	5	0.2%
3	不滿意	8	0.3%
8	不適用	3119	98.9%
9	不詳	1	0.0%
Sysmiss		3356	
Warning: these figures indicate the number of cases found in the data file. They cannot be interpreted as summary statistics of the population of interest.			
# g1_13: 目前政府有提供下面這些老人福利服務，想請問您知不知道?其他的老人福利措施			
Information	[Type= discrete] [Format=numeric] [Range= 0-9] [Missing=*]		
Statistics [NW/ W]	[Valid=3155 /-] [Invalid=3356 /-]		
Value	Label	Cases	Percentage
0	不知道	48	1.5%
1	知道	8	0.3%
8	不適用	3099	98.2%
9	不詳	0	
Sysmiss		3356	
Warning: these figures indicate the number of cases found in the data file. They cannot be interpreted as summary statistics of the population of interest.			
# g1a_13: 是否使用該項服務?其他的老人福利措施			
Information	[Type= discrete] [Format=numeric] [Range= 0-9] [Missing=*]		
Statistics [NW/ W]	[Valid=3155 /-] [Invalid=3356 /-]		
Value	Label	Cases	Percentage
0	不需要或不適用	1	0.0%
1	未曾利用但需要	0	
2	曾經利用目前沒有	6	0.2%
3	目前正在使用中	1	0.0%
4	不知道是否有利用	0	
8	不適用	3146	99.7%
9	不詳	1	0.0%
Sysmiss		3356	
Warning: these figures indicate the number of cases found in the data file. They cannot be interpreted as summary statistics of the population of interest.			
# g1b_13: 使用的滿意度?			
Information	[Type= discrete] [Format=numeric] [Range= 1-9] [Missing=*]		
Statistics [NW/ W]	[Valid=3155 /-] [Invalid=3356 /-]		
Value	Label	Cases	Percentage
1	滿意	6	0.2%
2	普通	1	0.0%
3	不滿意	0	
8	不適用	3147	99.7%
9	不詳	1	0.0%
Sysmiss		3356	
Warning: these figures indicate the number of cases found in the data file. They cannot be interpreted as summary statistics of the population of interest.			

# g2: 你是不是曾看過或聽過政府宣傳老人福利的單張、手冊、海報、或廣告？			
Information		[Type= discrete] [Format=numeric] [Range= 1-9] [Missing=*]	
Statistics [NW/ W]		[Valid=3155 /-] [Invalid=3356 /-]	
Value	Label	Cases	Percentage
1	不曾看過或聽過	2212	<div><div></div></div> 70.1%
2	曾經看過或聽過	758	<div><div></div></div> 24.0%
8	不適用	183	<div><div></div></div> 5.8%
9	不詳	2	<div><div></div></div> 0.1%
Sysmiss		3356	
Warning: these figures indicate the number of cases found in the data file. They cannot be interpreted as summary statistics of the population of interest.			
# g3: 如果你想知道政府有提供哪些老人福利或有需要時，您會到哪查問，或問誰？			
Information		[Type= discrete] [Format=numeric] [Range= 0-9] [Missing=*]	
Statistics [NW/ W]		[Valid=3155 /-] [Invalid=3356 /-]	
Value	Label	Cases	Percentage
0	不知道	2284	<div><div></div></div> 72.4%
1	知道	685	<div><div></div></div> 21.7%
8	不適用	184	<div><div></div></div> 5.8%
9	不詳	2	<div><div></div></div> 0.1%
Sysmiss		3356	
Warning: these figures indicate the number of cases found in the data file. They cannot be interpreted as summary statistics of the population of interest.			
# g3a_1: 如果你想知道政府有提供哪些老人福利或有需要時，您會到哪查問，或問誰？			
Information		[Type= discrete] [Format=numeric] [Range= 0-9] [Missing=*]	
Statistics [NW/ W]		[Valid=3155 /-] [Invalid=3356 /-]	
Value	Label	Cases	Percentage
0	不知道	37	<div><div></div></div> 1.2%
1	縣#市政府或社會局	156	<div><div></div></div> 4.9%
2	鄉鎮(市)區公所	233	<div><div></div></div> 7.4%
3	衛生局#所	105	<div><div></div></div> 3.3%
4	醫療機構	13	<div><div></div></div> 0.4%
5	民眾服務站	22	<div><div></div></div> 0.7%
6	老人會	32	<div><div></div></div> 1.0%
7	農會、漁會、公會等職業團體	3	<div><div></div></div> 0.1%
8	不適用或其他	2551	<div><div></div></div> 80.9%
9	不詳	3	<div><div></div></div> 0.1%
Sysmiss		3356	
Warning: these figures indicate the number of cases found in the data file. They cannot be interpreted as summary statistics of the population of interest.			
# g3a_2: 如果你想知道政府有提供哪些老人福利或有需要時，您會到哪查問，或問誰？查問地點：			
Information		[Type= discrete] [Format=numeric] [Range= 0-9] [Missing=*]	
Statistics [NW/ W]		[Valid=3155 /-] [Invalid=3356 /-]	
Value	Label	Cases	Percentage
0	不知道	505	<div><div></div></div> 16.0%
1	縣#市政府或社會局	4	<div><div></div></div> 0.1%
2	鄉鎮(市)區公所	29	<div><div></div></div> 0.9%
3	衛生局#所	57	<div><div></div></div> 1.8%

# g3a_2: 如果你想知道政府有提供哪些老人福利或有需要時，您會到哪查問，或問誰?查問地點：			
Value	Label	Cases	Percentage
4	醫療機構	4	0.1%
5	民眾服務站	8	0.3%
6	老人會	11	0.3%
7	農會、漁會、公會等職業團體	5	0.2%
8	不適用或其他	2530	80.2%
9	不詳	2	0.1%
Sysmiss		3356	
Warning: these figures indicate the number of cases found in the data file. They cannot be interpreted as summary statistics of the population of interest.			
# g3a_3: 如果你想知道政府有提供哪些老人福利或有需要時，您會到哪查問，或問誰?詢問的人：			
Information	[Type= discrete] [Format=numeric] [Range= 0-9] [Missing=*]		
Statistics [NW/ W]	[Valid=3155 /-] [Invalid=3356 /-]		
Value	Label	Cases	Percentage
0	不知道	557	17.7%
1	縣#市政府或社會局	3	0.1%
2	鄉鎮(市)區公所	8	0.3%
3	衛生局#所	32	1.0%
4	醫療機構	8	0.3%
5	民眾服務站	8	0.3%
6	老人會	4	0.1%
7	農會、漁會、公會等職業團體	1	0.0%
8	不適用或其他	2532	80.3%
9	不詳	2	0.1%
Sysmiss		3356	
Warning: these figures indicate the number of cases found in the data file. They cannot be interpreted as summary statistics of the population of interest.			
# g3b_1: 如果你想知道政府有提供哪些老人福利或有需要時，您會到哪查問，或問誰？			
Information	[Type= discrete] [Format=numeric] [Range= 0-9] [Missing=*]		
Statistics [NW/ W]	[Valid=3155 /-] [Invalid=3356 /-]		
Value	Label	Cases	Percentage
0	不知道	37	1.2%
1	社工人員	76	2.4%
2	醫療人員	69	2.2%
3	村里幹事	101	3.2%
4	村里長/鄰長	95	3.0%
5	親人、鄰居或朋友	63	2.0%
6	其他(請註明)	14	0.4%
8	不適用	2672	84.7%
9	不詳	28	0.9%
Sysmiss		3356	
Warning: these figures indicate the number of cases found in the data file. They cannot be interpreted as summary statistics of the population of interest.			
# g3b_2: 如果你想知道政府有提供哪些老人福利或有需要時，您會到哪查問，或問誰?查問地點：			
Information	[Type= discrete] [Format=numeric] [Range= 0-9] [Missing=*]		
Statistics [NW/ W]	[Valid=3155 /-] [Invalid=3356 /-]		

g3b_2: 如果你想知道政府有提供哪些老人福利或有需要時，您會到哪查問，或問誰?查問地點：

Value	Label	Cases	Percentage
0	不知道	395	<div><div></div></div> 12.5%
1	社工人員	0	
2	醫療人員	5	<div><div></div></div> 0.2%
3	村里幹事	22	<div><div></div></div> 0.7%
4	村里長/鄰長	21	<div><div></div></div> 0.7%
5	親人、鄰居或朋友	12	<div><div></div></div> 0.4%
6	其他(請註明)	3	<div><div></div></div> 0.1%
8	不適用	2673	<div><div></div></div> 84.7%
9	不詳	24	<div><div></div></div> 0.8%
Sysmiss		3356	

Warning: these figures indicate the number of cases found in the data file. They cannot be interpreted as summary statistics of the population of interest.

g3b_3: 如果你想知道政府有提供哪些老人福利或有需要時，您會到哪查問，或問誰?詢問的人：

Information	[Type= discrete] [Format=numeric] [Range= 0-9] [Missing=*]
Statistics [NW/ W]	[Valid=3155 /-] [Invalid=3356 /-]

Value	Label	Cases	Percentage
0	不知道	411	<div><div></div></div> 13.0%
1	社工人員	10	<div><div></div></div> 0.3%
2	醫療人員	10	<div><div></div></div> 0.3%
3	村里幹事	6	<div><div></div></div> 0.2%
4	村里長/鄰長	15	<div><div></div></div> 0.5%
5	親人、鄰居或朋友	5	<div><div></div></div> 0.2%
6	其他(請註明)	0	
8	不適用	2674	<div><div></div></div> 84.8%
9	不詳	24	<div><div></div></div> 0.8%
Sysmiss		3356	

Warning: these figures indicate the number of cases found in the data file. They cannot be interpreted as summary statistics of the population of interest.

g4: 您是不是願意將部分金錢或遺產捐給國家作為社會福利基金，以提高社會福利品質？

Information	[Type= discrete] [Format=numeric] [Range= 1-9] [Missing=*]
Statistics [NW/ W]	[Valid=3155 /-] [Invalid=3356 /-]

Value	Label	Cases	Percentage
1	願意	1379	<div><div></div></div> 43.7%
2	不願意	1576	<div><div></div></div> 50.0%
8	不適用	184	<div><div></div></div> 5.8%
9	不詳	16	<div><div></div></div> 0.5%
Sysmiss		3356	

Warning: these figures indicate the number of cases found in the data file. They cannot be interpreted as summary statistics of the population of interest.

pint1: 訪問過程中，是不是有其他人在場？

Information	[Type= discrete] [Format=numeric] [Range= 0-9] [Missing=*]
Statistics [NW/ W]	[Valid=3155 /-] [Invalid=3356 /-]

Value	Label	Cases	Percentage
0	沒有他人在場(跳02)	1161	<div><div></div></div> 36.8%
1	有，大部分時間都在場	920	<div><div></div></div> 29.2%
2	有，約一半的時間在場	248	<div><div></div></div> 7.9%

# pint1: 訪問過程中，是不是有其他人在場？			
Value	Label	Cases	Percentage
3	有，偶而在場	822	<div><div></div></div> 26.1%
8	不適用	2	0.1%
9	不詳	2	0.1%
Sysmiss		3356	
Warning: these figures indicate the number of cases found in the data file. They cannot be interpreted as summary statistics of the population of interest.			
# pint1a: 【如果有他人在場】是受訪者個什麼人？			
Information	[Type= discrete] [Format=numeric] [Range= 1-99] [Missing=*]		
Statistics [NW/ W]	[Valid=3059 /-] [Invalid=3452 /-]		
Value	Label	Cases	Percentage
1	配偶	849	<div><div></div></div> 27.8%
2	兒子	277	<div><div></div></div> 9.1%
3	女兒	103	<div><div></div></div> 3.4%
4	媳婦	157	<div><div></div></div> 5.1%
5	女婿	10	0.3%
6	父母	132	<div><div></div></div> 4.3%
7	其他親戚	49	<div><div></div></div> 1.6%
8	鄰居	98	<div><div></div></div> 3.2%
9	其他非親戚	55	<div><div></div></div> 1.8%
11	01+02+03	25	<div><div></div></div> 0.8%
22	02+03+04	6	0.2%
33	03+04+05	0	
44	02+03+06	4	0.1%
66	一群人	83	<div><div></div></div> 2.7%
88	不適用	1208	<div><div></div></div> 39.5%
99	不詳	3	0.1%
Sysmiss		3452	
Warning: these figures indicate the number of cases found in the data file. They cannot be interpreted as summary statistics of the population of interest.			
# pint1b: 在場的其他人是不是有影響受訪者作答的情形?如何影響?			
Information	[Type= discrete] [Format=numeric] [Range= 1-9] [Missing=*]		
Statistics [NW/ W]	[Valid=3154 /-] [Invalid=3357 /-]		
Value	Label	Cases	Percentage
1	受訪者有受到影響，或者旁人有幫受訪者回答或改正答案	550	<div><div></div></div> 17.4%
2	在旁注意聽，但沒有加入回答	236	<div><div></div></div> 7.5%
3	沒有影響	1145	<div><div></div></div> 36.3%
8	不適用	1216	<div><div></div></div> 38.6%
9	不詳	7	0.2%
Sysmiss		3357	
Warning: these figures indicate the number of cases found in the data file. They cannot be interpreted as summary statistics of the population of interest.			
# pint1c: 受訪者會不會因為有人在場影響而無法專心作答？			
Information	[Type= discrete] [Format=numeric] [Range= 1-9] [Missing=*]		
Statistics [NW/ W]	[Valid=3155 /-] [Invalid=3356 /-]		
Value	Label	Cases	Percentage
1	一直受到影響	26	<div><div></div></div> 0.8%

# pint1c: 受訪者會不會因為有人在場影響而無法專心做答?			
Value	Label	Cases	Percentage
2	有些影響	167	<div><div></div></div> 5.3%
3	一點點影響	218	<div><div></div></div> 6.9%
4	不受影響	1512	<div><div></div></div> 47.9%
8	不適用	1224	<div><div></div></div> 38.8%
9	不詳	8	<div><div></div></div> 0.3%
Sysmiss		3356	
Warning: these figures indicate the number of cases found in the data file. They cannot be interpreted as summary statistics of the population of interest.			
# pint2: 受訪者了解問題的情形怎麼樣?			
Information	[Type= discrete] [Format=numeric] [Range= 1-9] [Missing=*]		
Statistics [NW/ W]	[Valid=3155 /-] [Invalid=3356 /-]		
Value	Label	Cases	Percentage
1	很好	1488	<div><div></div></div> 47.2%
2	好	1007	<div><div></div></div> 31.9%
3	尚可	607	<div><div></div></div> 19.2%
4	很差	49	<div><div></div></div> 1.6%
8	不適用	0	
9	不詳	4	<div><div></div></div> 0.1%
Sysmiss		3356	
Warning: these figures indicate the number of cases found in the data file. They cannot be interpreted as summary statistics of the population of interest.			
# pint3: 受訪者合作的程度如何?			
Information	[Type= discrete] [Format=numeric] [Range= 1-9] [Missing=*]		
Statistics [NW/ W]	[Valid=3155 /-] [Invalid=3356 /-]		
Value	Label	Cases	Percentage
1	很好	2021	<div><div></div></div> 64.1%
2	好	771	<div><div></div></div> 24.4%
3	尚可	321	<div><div></div></div> 10.2%
4	很差	39	<div><div></div></div> 1.2%
8	不適用	0	
9	不詳	3	<div><div></div></div> 0.1%
Sysmiss		3356	
Warning: these figures indicate the number of cases found in the data file. They cannot be interpreted as summary statistics of the population of interest.			
# pint4: 受訪者是不是很困難去記住你問的問題?			
Information	[Type= discrete] [Format=numeric] [Range= 1-9] [Missing=*]		
Statistics [NW/ W]	[Valid=3154 /-] [Invalid=3357 /-]		
Value	Label	Cases	Percentage
1	沒困難	2306	<div><div></div></div> 73.1%
2	一點點困難	459	<div><div></div></div> 14.6%
3	有些困難	244	<div><div></div></div> 7.7%
4	很困難	35	<div><div></div></div> 1.1%
5	簡直無法進行	4	<div><div></div></div> 0.1%
8	不適用	102	<div><div></div></div> 3.2%
9	不詳	4	<div><div></div></div> 0.1%
Sysmiss		3357	

# pint4: 受訪者是不是很難去記住你問的問題？			
Warning: these figures indicate the number of cases found in the data file. They cannot be interpreted as summary statistics of the population of interest.			
# pint5: 受訪者有沒有下列情形？			
Information	[Type= discrete] [Format=numeric] [Range= 1-9] [Missing=*]		
Statistics [NW/ W]	[Valid=3154 /-] [Invalid=3357 /-]		
Value	Label	Cases	Percentage
1	需要你一再重複問題	414	<div><div></div></div> 13.1%
2	很緊張的樣子，身子必須往前傾以便注意你說話	75	<div><div></div></div> 2.4%
3	如果稍不注意你的嘴，便無法回應你的問題或表示意見	174	<div><div></div></div> 5.5%
4	都沒有上述情形	2380	<div><div></div></div> 75.5%
8	不適用	106	<div><div></div></div> 3.4%
9	不詳	5	<div><div></div></div> 0.2%
Sysmiss		3357	
Warning: these figures indicate the number of cases found in the data file. They cannot be interpreted as summary statistics of the population of interest.			
# pint6: 本次訪問花了多少時間？			
Information	[Type= discrete] [Format=numeric] [Range= 0-9] [Missing=*]		
Statistics [NW/ W]	[Valid=3155 /-] [Invalid=3356 /-]		
Value	Label	Cases	Percentage
0	不詳	1	<div><div></div></div> 0.0%
1	少於60分鐘	249	<div><div></div></div> 7.9%
2	60-69分鐘	330	<div><div></div></div> 10.5%
3	70-79分鐘	340	<div><div></div></div> 10.8%
4	80-89分鐘	448	<div><div></div></div> 14.2%
5	90-99分鐘	514	<div><div></div></div> 16.3%
6	100-109分鐘	408	<div><div></div></div> 12.9%
7	110-119分鐘	298	<div><div></div></div> 9.4%
8	120-149分鐘	436	<div><div></div></div> 13.8%
9	150分鐘及以上	131	<div><div></div></div> 4.2%
Sysmiss		3356	
Warning: these figures indicate the number of cases found in the data file. They cannot be interpreted as summary statistics of the population of interest.			
# pint7a: 訪問結束時間:時			
Information	[Type= discrete] [Format=numeric] [Range= 1-99] [Missing=*]		
Statistics [NW/ W]	[Valid=3155 /-] [Invalid=3356 /-]		
Value	Label	Cases	Percentage
1		104	<div><div></div></div> 3.3%
2		192	<div><div></div></div> 6.1%
3		333	<div><div></div></div> 10.6%
4		344	<div><div></div></div> 10.9%
5		362	<div><div></div></div> 11.5%
6		232	<div><div></div></div> 7.4%
7		134	<div><div></div></div> 4.2%
8		192	<div><div></div></div> 6.1%
9		205	<div><div></div></div> 6.5%
10		348	<div><div></div></div> 11.0%
11		414	<div><div></div></div> 13.1%

# pint7a: 訪問結束時間:時			
Value	Label	Cases	Percentage
12		288	<div></div> 9.1%
99	不詳	7	<div></div> 0.2%
Sysmiss		3356	
Warning: these figures indicate the number of cases found in the data file. They cannot be interpreted as summary statistics of the population of interest.			
# pint7b: 訪問結束時間:分			
Information	[Type= discrete] [Format=numeric] [Range= 0-99] [Missing=*]		
Statistics [NW/ W]	[Valid=3155 /-] [Invalid=3356 /-]		
Value	Label	Cases	Percentage
0		425	<div></div> 13.5%
1		10	<div></div> 0.3%
2		15	<div></div> 0.5%
3		7	<div></div> 0.2%
4		1	<div></div> 0.0%
5		120	<div></div> 3.8%
6		2	<div></div> 0.1%
7		6	<div></div> 0.2%
8		10	<div></div> 0.3%
9		8	<div></div> 0.3%
10		300	<div></div> 9.5%
11		3	<div></div> 0.1%
12		12	<div></div> 0.4%
13		7	<div></div> 0.2%
14		7	<div></div> 0.2%
15		151	<div></div> 4.8%
16		6	<div></div> 0.2%
17		7	<div></div> 0.2%
18		14	<div></div> 0.4%
19		4	<div></div> 0.1%
20		276	<div></div> 8.7%
21		6	<div></div> 0.2%
22		7	<div></div> 0.2%
23		7	<div></div> 0.2%
24		1	<div></div> 0.0%
25		115	<div></div> 3.6%
26		7	<div></div> 0.2%
27		10	<div></div> 0.3%
28		13	<div></div> 0.4%
29		2	<div></div> 0.1%
30		517	<div></div> 16.4%
31		2	<div></div> 0.1%
32		10	<div></div> 0.3%
33		6	<div></div> 0.2%
34		1	<div></div> 0.0%
35		108	<div></div> 3.4%

# pint7b: 訪問結束時間:分			
Value	Label	Cases	Percentage
36		6	0.2%
37		11	0.3%
38		7	0.2%
39		4	0.1%
40		246	7.8%
41		3	0.1%
42		7	0.2%
43		7	0.2%
44		5	0.2%
45		158	5.0%
46		2	0.1%
47		6	0.2%
48		13	0.4%
49		3	0.1%
50		294	9.3%
51		2	0.1%
52		10	0.3%
53		8	0.3%
55		111	3.5%
56		10	0.3%
57		6	0.2%
58		17	0.5%
59		9	0.3%
99	不詳	7	0.2%
Sysmiss		3356	
Warning: these figures indicate the number of cases found in the data file. They cannot be interpreted as summary statistics of the population of interest.			
# pint7c: 訪問結束時間:			
Information	[Type= discrete] [Format=numeric] [Range= 1-9] [Missing=*]		
Statistics [NW/ W]	[Valid=3155 /-] [Invalid=3356 /-]		
Value	Label	Cases	Percentage
1	上午	858	27.2%
2	下午	2292	72.6%
8	不適用	1	0.0%
9	不詳	4	0.1%
Sysmiss		3356	
Warning: these figures indicate the number of cases found in the data file. They cannot be interpreted as summary statistics of the population of interest.			
# se1_1: 是否有個案的配偶同住?			
Information	[Type= discrete] [Format=numeric] [Range= 0-9] [Missing=*]		
Statistics [NW/ W]	[Valid=3155 /-] [Invalid=3356 /-]		
Value	Label	Cases	Percentage
0	否	1210	38.4%
1	是	1888	59.8%
8	不適用	0	
9	不詳	57	1.8%

# se1_1: 是否有個案的配偶同住？			
Value	Label	Cases	Percentage
Sysmiss		3356	
Warning: these figures indicate the number of cases found in the data file. They cannot be interpreted as summary statistics of the population of interest.			
# se1_2: 是否有跟丈夫的父母同住？			
Information	[Type= discrete] [Format=numeric] [Range= 0-9] [Missing=*]		
Statistics [NW/ W]	[Valid=3155 /-] [Invalid=3356 /-]		
Value	Label	Cases	Percentage
0	否	3075	97.5%
1	是	24	0.8%
8	不適用	0	
9	不詳	56	1.8%
Sysmiss		3356	
Warning: these figures indicate the number of cases found in the data file. They cannot be interpreted as summary statistics of the population of interest.			
# se1_3: 是否有跟妻子的父母同住？			
Information	[Type= discrete] [Format=numeric] [Range= 0-9] [Missing=*]		
Statistics [NW/ W]	[Valid=3155 /-] [Invalid=3356 /-]		
Value	Label	Cases	Percentage
0	否	3092	98.0%
1	是	7	0.2%
8	不適用	0	
9	不詳	56	1.8%
Sysmiss		3356	
Warning: these figures indicate the number of cases found in the data file. They cannot be interpreted as summary statistics of the population of interest.			
# se1_4: 是否有跟丈夫的兄弟同住？			
Information	[Type= discrete] [Format=numeric] [Range= 0-9] [Missing=*]		
Statistics [NW/ W]	[Valid=3155 /-] [Invalid=3356 /-]		
Value	Label	Cases	Percentage
0	否	3088	97.9%
1	是	11	0.3%
8	不適用	0	
9	不詳	56	1.8%
Sysmiss		3356	
Warning: these figures indicate the number of cases found in the data file. They cannot be interpreted as summary statistics of the population of interest.			
# se1_5: 有幾個已婚的兒子同住？			
Information	[Type= discrete] [Format=numeric] [Range= 0-99] [Missing=*]		
Statistics [NW/ W]	[Valid=3153 /-] [Invalid=3358 /-]		
Value	Label	Cases	Percentage
0		1643	52.1%
1		1291	40.9%
2		133	4.2%
3		18	0.6%
4		7	0.2%
5		1	0.0%

# se1_5: 有幾個已婚的兒子同住?			
Value	Label	Cases	Percentage
9		2	0.1%
10		1	0.0%
99	不詳	57	1.8%
Sysmiss		3358	
Warning: these figures indicate the number of cases found in the data file. They cannot be interpreted as summary statistics of the population of interest.			
# se1_6: 有幾個已婚的女兒同住?			
Information	[Type= discrete] [Format=numeric] [Range= 0-99] [Missing=*]		
Statistics [NW/ W]	[Valid=3154 /-] [Invalid=3357 /-]		
Value	Label	Cases	Percentage
0		2914	92.4%
1		177	5.6%
2		4	0.1%
99	不詳	59	1.9%
Sysmiss		3357	
Warning: these figures indicate the number of cases found in the data file. They cannot be interpreted as summary statistics of the population of interest.			
# se1_7: 有幾個未婚的兒子同住?			
Information	[Type= discrete] [Format=numeric] [Range= 0-99] [Missing=*]		
Statistics [NW/ W]	[Valid=3153 /-] [Invalid=3358 /-]		
Value	Label	Cases	Percentage
0		2570	81.5%
1		392	12.4%
2		106	3.4%
3		21	0.7%
4		5	0.2%
99	不詳	59	1.9%
Sysmiss		3358	
Warning: these figures indicate the number of cases found in the data file. They cannot be interpreted as summary statistics of the population of interest.			
# se1_8: 有幾個未婚的女兒同住?			
Information	[Type= discrete] [Format=numeric] [Range= 0-99] [Missing=*]		
Statistics [NW/ W]	[Valid=3153 /-] [Invalid=3358 /-]		
Value	Label	Cases	Percentage
0		2742	87.0%
1		279	8.8%
2		53	1.7%
3		20	0.6%
99	不詳	59	1.9%
Sysmiss		3358	
Warning: these figures indicate the number of cases found in the data file. They cannot be interpreted as summary statistics of the population of interest.			
# se1_9: 有幾個媳婦同住?			
Information	[Type= discrete] [Format=numeric] [Range= 0-99] [Missing=*]		
Statistics [NW/ W]	[Valid=3151 /-] [Invalid=3360 /-]		

se1_9: 有幾個媳婦同住？

Value	Label	Cases	Percentage
0		1723	<div><div></div></div> 54.7%
1		1234	<div><div></div></div> 39.2%
2		115	<div><div></div></div> 3.6%
3		15	<div><div></div></div> 0.5%
4		7	<div><div></div></div> 0.2%
10		1	<div><div></div></div> 0.0%
99	不詳	56	<div><div></div></div> 1.8%
Sysmiss		3360	

Warning: these figures indicate the number of cases found in the data file. They cannot be interpreted as summary statistics of the population of interest.

se1_10: 有多少位孫子女與受訪者同住？

Information	[Type= discrete] [Format=numeric] [Range= 0-99] [Missing=*]
Statistics [NW/ W]	[Valid=3153 /-] [Invalid=3358 /-]

Value	Label	Cases	Percentage
0		1470	<div><div></div></div> 46.6%
1		323	<div><div></div></div> 10.2%
2		488	<div><div></div></div> 15.5%
3		435	<div><div></div></div> 13.8%
4		203	<div><div></div></div> 6.4%
5		84	<div><div></div></div> 2.7%
6		48	<div><div></div></div> 1.5%
7		16	<div><div></div></div> 0.5%
8		10	<div><div></div></div> 0.3%
9		4	<div><div></div></div> 0.1%
10		5	<div><div></div></div> 0.2%
11		4	<div><div></div></div> 0.1%
12		2	<div><div></div></div> 0.1%
15		1	<div><div></div></div> 0.0%
17		1	<div><div></div></div> 0.0%
20		1	<div><div></div></div> 0.0%
53		2	<div><div></div></div> 0.1%
99	不詳	56	<div><div></div></div> 1.8%
Sysmiss		3358	

Warning: these figures indicate the number of cases found in the data file. They cannot be interpreted as summary statistics of the population of interest.

se1_11: 是否有女婿同住？

Information	[Type= discrete] [Format=numeric] [Range= 0-9] [Missing=*]
Statistics [NW/ W]	[Valid=3155 /-] [Invalid=3356 /-]

Value	Label	Cases	Percentage
0	否	2994	<div><div></div></div> 94.9%
1	是	105	<div><div></div></div> 3.3%
8	不適用	0	
9	不詳	56	<div><div></div></div> 1.8%
Sysmiss		3356	

Warning: these figures indicate the number of cases found in the data file. They cannot be interpreted as summary statistics of the population of interest.

# se1_12: 是否有其他親戚同住？			
Information		[Type= discrete] [Format=numeric] [Range= 0-9] [Missing=*]	
Statistics [NW/ W]		[Valid=3138 /-] [Invalid=3373 /-]	
Value	Label	Cases	Percentage
0	否	2952	<div><div></div></div> 94.1%
1	是	130	<div><div></div></div> 4.1%
8	不適用	0	
9	不詳	56	<div><div></div></div> 1.8%
Sysmiss		3373	
Warning: these figures indicate the number of cases found in the data file. They cannot be interpreted as summary statistics of the population of interest.			
# se1_13: 是否有其他非親戚同住？			
Information		[Type= discrete] [Format=numeric] [Range= 0-9] [Missing=*]	
Statistics [NW/ W]		[Valid=3153 /-] [Invalid=3358 /-]	
Value	Label	Cases	Percentage
0	否	3060	<div><div></div></div> 97.1%
1	是	37	<div><div></div></div> 1.2%
8	不適用	0	
9	不詳	56	<div><div></div></div> 1.8%
Sysmiss		3358	
Warning: these figures indicate the number of cases found in the data file. They cannot be interpreted as summary statistics of the population of interest.			
# se1_14: 除個案外，還有幾個 60 歲以上的人同住?(不含配偶)			
Information		[Type= discrete] [Format=numeric] [Range= 0-99] [Missing=*]	
Statistics [NW/ W]		[Valid=3154 /-] [Invalid=3357 /-]	
Value	Label	Cases	Percentage
0		2953	<div><div></div></div> 93.6%
1		113	<div><div></div></div> 3.6%
2		21	<div><div></div></div> 0.7%
3		4	<div><div></div></div> 0.1%
4		2	<div><div></div></div> 0.1%
6		1	<div><div></div></div> 0.0%
8		1	<div><div></div></div> 0.0%
99	不詳	59	<div><div></div></div> 1.9%
Sysmiss		3357	
Warning: these figures indicate the number of cases found in the data file. They cannot be interpreted as summary statistics of the population of interest.			
# se1_15: 請問長子(最大年齡的現有兒子)的婚姻狀況是？			
Information		[Type= discrete] [Format=numeric] [Range= 0-9] [Missing=*]	
Statistics [NW/ W]		[Valid=3155 /-] [Invalid=3356 /-]	
Value	Label	Cases	Percentage
0	沒有兒子	330	<div><div></div></div> 10.5%
1	已婚同住	771	<div><div></div></div> 24.4%
2	未婚同住	235	<div><div></div></div> 7.4%
3	已婚不同住	1515	<div><div></div></div> 48.0%
4	未婚不同住	91	<div><div></div></div> 2.9%
5	長子死亡	82	<div><div></div></div> 2.6%

# se1_15: 請問長子(最大年齡的現有兒子)的婚姻狀況是?			
Value	Label	Cases	Percentage
8	不適用	0	
9	不詳	131	<div><div></div></div> 4.2%
Sysmiss		3356	
Warning: these figures indicate the number of cases found in the data file. They cannot be interpreted as summary statistics of the population of interest.			
# se1_16: 除個案外，本戶共幾人?			
Information	[Type= discrete] [Format=numeric] [Range= 0-99] [Missing=*]		
Statistics [NW/ W]	[Valid=3155 /-] [Invalid=3356 /-]		
Value	Label	Cases	Percentage
0		327	<div><div></div></div> 10.4%
1		636	<div><div></div></div> 20.2%
2		308	<div><div></div></div> 9.8%
3		258	<div><div></div></div> 8.2%
4		349	<div><div></div></div> 11.1%
5		459	<div><div></div></div> 14.5%
6		339	<div><div></div></div> 10.7%
7		159	<div><div></div></div> 5.0%
8		73	<div><div></div></div> 2.3%
9		62	<div><div></div></div> 2.0%
10		43	<div><div></div></div> 1.4%
11		31	<div><div></div></div> 1.0%
12		9	<div><div></div></div> 0.3%
13		12	<div><div></div></div> 0.4%
14		9	<div><div></div></div> 0.3%
15		4	<div><div></div></div> 0.1%
16		5	<div><div></div></div> 0.2%
17		3	<div><div></div></div> 0.1%
18		3	<div><div></div></div> 0.1%
19		1	<div><div></div></div> 0.0%
20		3	<div><div></div></div> 0.1%
21		2	<div><div></div></div> 0.1%
23		1	<div><div></div></div> 0.0%
27		1	<div><div></div></div> 0.0%
99	不詳	58	<div><div></div></div> 1.8%
Sysmiss		3356	
Warning: these figures indicate the number of cases found in the data file. They cannot be interpreted as summary statistics of the population of interest.			
# se1_17: 為什麼和成年親人同住?			
Information	[Type= discrete] [Format=numeric] [Range= 1-99] [Missing=*]		
Statistics [NW/ W]	[Valid=3144 /-] [Invalid=3367 /-]		
Value	Label	Cases	Percentage
1	個案(或配偶)身體差，不能獨自居住	86	<div><div></div></div> 2.7%
2	需要節省開支	20	<div><div></div></div> 0.6%
3	為了要得到子女的幫忙	47	<div><div></div></div> 1.5%
4	沒有其他地方適合住	36	<div><div></div></div> 1.1%
5	希望能和子女同住	160	<div><div></div></div> 5.1%

#se1_17: 為什麼和成年親人同住？

Value	Label	Cases	Percentage
6	他#她身體健康較差，需要幫忙	22	0.7%
7	他#她需要節省開支	13	0.4%
8	他#她需要有人幫忙照顧孩子	44	1.4%
9	他#她需要有人幫忙料理家務	50	1.6%
10	理所當然，傳統都是這樣安排	1159	36.9%
11	1+10	201	6.4%
12	1+1	11	0.3%
13	1+3	36	1.1%
14	1+4	6	0.2%
15	1+5	12	0.4%
16	1+6	3	0.1%
17	1+7	2	0.1%
18	1+8	2	0.1%
19	1+9	2	0.1%
21	2+10	7	0.2%
23	2+3	10	0.3%
24	2+4	3	0.1%
25	2+5	4	0.1%
26	2+7	3	0.1%
27	02+07	1	0.0%
28	2+8	2	0.1%
31	3+10	8	0.3%
34	3+4	5	0.2%
35	3+5	24	0.8%
36	3+6	3	0.1%
38	3+8	1	0.0%
39	3+9	1	0.0%
41	4+10	7	0.2%
45	4+5	14	0.4%
46	4+6	1	0.0%
48	4+8	2	0.1%
51	5+10	78	2.5%
56	5+6	3	0.1%
57	5+7	1	0.0%
58	5+8	17	0.5%
59	5+9	7	0.2%
61	6+10	3	0.1%
67	6+7	2	0.1%
68	6+8	1	0.0%
69	6+9	3	0.1%
71	7+10	4	0.1%
75	7+5	1	0.0%
77	其他	5	0.2%
78	7+8	1	0.0%
79	7+9	1	0.0%

se1_17: 為什麼和成年親人同住？

Value	Label	Cases	Percentage
81	8+10	6	0.2%
88	不適用(沒有與成年親人同住)	878	27.9%
89	8+9	21	0.7%
91	9+10	4	0.1%
99	不詳	100	3.2%
Sysmiss		3367	

Warning: these figures indicate the number of cases found in the data file. They cannot be interpreted as summary statistics of the population of interest.

se1_18: 誰是戶長？

Information	[Type= discrete] [Format=numeric] [Range= 1-9] [Missing=*]
Statistics [NW/ W]	[Valid=3147 /-] [Invalid=3364 /-]

Value	Label	Cases	Percentage
1	自己	1811	57.5%
2	配偶	572	18.2%
3	其他人	699	22.2%
8	不適用	5	0.2%
9	不詳	60	1.9%
Sysmiss		3364	

Warning: these figures indicate the number of cases found in the data file. They cannot be interpreted as summary statistics of the population of interest.

# se1_19: 同住子女數?			
Information	[Type= discrete] [Format=numeric] [Range= 0-99] [Missing=*]		
Statistics [NW/ W]	[Valid=3155 /-] [Invalid=3356 /-]		
Value	Label	Cases	Percentage
0		1024	<div></div> 32.5%
1		1468	<div></div> 46.5%
2		404	<div></div> 12.8%
3		147	<div></div> 4.7%
4		45	<div></div> 1.4%
5		9	<div></div> 0.3%
6		1	<div></div> 0.0%
9		1	<div></div> 0.0%
99	不詳	56	<div></div> 1.8%
Sysmiss		3356	
Warning: these figures indicate the number of cases found in the data file. They cannot be interpreted as summary statistics of the population of interest.			
# se1_20: 同住兒子數?			
Information	[Type= discrete] [Format=numeric] [Range= 0-99] [Missing=*]		
Statistics [NW/ W]	[Valid=3155 /-] [Invalid=3356 /-]		
Value	Label	Cases	Percentage
0		1267	<div></div> 40.2%
1		1428	<div></div> 45.3%
2		321	<div></div> 10.2%
3		61	<div></div> 1.9%
4		19	<div></div> 0.6%
5		2	<div></div> 0.1%
9		1	<div></div> 0.0%
99	不詳	56	<div></div> 1.8%
Sysmiss		3356	
Warning: these figures indicate the number of cases found in the data file. They cannot be interpreted as summary statistics of the population of interest.			
# se1_21: 同住女兒數?			
Information	[Type= discrete] [Format=numeric] [Range= 0-99] [Missing=*]		
Statistics [NW/ W]	[Valid=3155 /-] [Invalid=3356 /-]		
Value	Label	Cases	Percentage
0		2594	<div></div> 82.2%
1		415	<div></div> 13.2%
2		72	<div></div> 2.3%
3		18	<div></div> 0.6%
99	不詳	56	<div></div> 1.8%
Sysmiss		3356	
Warning: these figures indicate the number of cases found in the data file. They cannot be interpreted as summary statistics of the population of interest.			
# se1_22: 有無提供帶小孩?			
Information	[Type= discrete] [Format=numeric] [Range= 0-9] [Missing=*]		
Statistics [NW/ W]	[Valid=3155 /-] [Invalid=3356 /-]		

# se1_22: 有無提供帶小孩?			
Value	Label	Cases	Percentage
0	沒有	2572	<div><div></div></div> 81.5%
1	有	514	<div><div></div></div> 16.3%
9	不詳	69	<div><div></div></div> 2.2%
Sysmiss		3356	
Warning: these figures indicate the number of cases found in the data file. They cannot be interpreted as summary statistics of the population of interest.			
# se1_23: 有無提供做家事?			
Information	[Type= discrete] [Format=numeric] [Range= 0-9] [Missing=*]		
Statistics [NW/ W]	[Valid=3154 /-] [Invalid=3357 /-]		
Value	Label	Cases	Percentage
0	沒有	2139	<div><div></div></div> 67.8%
1	有	949	<div><div></div></div> 30.1%
9	不詳	66	<div><div></div></div> 2.1%
Sysmiss		3357	
Warning: these figures indicate the number of cases found in the data file. They cannot be interpreted as summary statistics of the population of interest.			
# se1_24: 有無提供扶持行動?			
Information	[Type= discrete] [Format=numeric] [Range= 0-9] [Missing=*]		
Statistics [NW/ W]	[Valid=3150 /-] [Invalid=3361 /-]		
Value	Label	Cases	Percentage
0	沒有	2938	<div><div></div></div> 93.3%
1	有	141	<div><div></div></div> 4.5%
9	不詳	71	<div><div></div></div> 2.3%
Sysmiss		3361	
Warning: these figures indicate the number of cases found in the data file. They cannot be interpreted as summary statistics of the population of interest.			
# se1_25: 有無提供金錢?			
Information	[Type= discrete] [Format=numeric] [Range= 0-9] [Missing=*]		
Statistics [NW/ W]	[Valid=3152 /-] [Invalid=3359 /-]		
Value	Label	Cases	Percentage
0	沒有	2739	<div><div></div></div> 86.9%
1	有	343	<div><div></div></div> 10.9%
9	不詳	70	<div><div></div></div> 2.2%
Sysmiss		3359	
Warning: these figures indicate the number of cases found in the data file. They cannot be interpreted as summary statistics of the population of interest.			
# se1_26: 一年出多少錢?(千元)			
Information	[Type= discrete] [Format=numeric] [Range= 0-999] [Missing=*]		
Statistics [NW/ W]	[Valid=3150 /-] [Invalid=3361 /-]		
Value	Label	Cases	Percentage
0	沒有出錢	2745	<div><div></div></div> 87.1%
1		5	<div><div></div></div> 0.2%
3		5	<div><div></div></div> 0.2%
4		1	<div><div></div></div> 0.0%
5		6	<div><div></div></div> 0.2%
6		6	<div><div></div></div> 0.2%




#se1_26: 一年出多少錢?(千元)

Value	Label	Cases	Percentage
7		1	0.0%
8		1	0.0%
10		28	0.9%
11		1	0.0%
12		8	0.3%
13		1	0.0%
15		3	0.1%
16		2	0.1%
19		1	0.0%
20		21	0.7%
24		7	0.2%
25		2	0.1%
30		19	0.6%
31		1	0.0%
32		1	0.0%
36		8	0.3%
40		3	0.1%
42		2	0.1%
45		2	0.1%
48		1	0.0%
50		19	0.6%
60		19	0.6%
65		1	0.0%
70		5	0.2%
72		4	0.1%
75		1	0.0%
80		7	0.2%
82		1	0.0%
83		1	0.0%
87		1	0.0%
90		1	0.0%
92		2	0.1%
100		20	0.6%
102		2	0.1%
104		1	0.0%
108		2	0.1%
120		14	0.4%
128		1	0.0%
130		2	0.1%
140		2	0.1%
142		1	0.0%
150		5	0.2%
160		2	0.1%
175		1	0.0%
180		3	0.1%

# se1_26: 一年出多少錢?(千元)			
Value	Label	Cases	Percentage
200		12	0.4%
220		1	0.0%
240		9	0.3%
250		7	0.2%
265		1	0.0%
300		8	0.3%
350		1	0.0%
360		4	0.1%
400		1	0.0%
450		1	0.0%
462		1	0.0%
500		2	0.1%
700		1	0.0%
720		1	0.0%
730		1	0.0%
750		1	0.0%
800		2	0.1%
950		1	0.0%
990	990千以上	2	0.1%
999	不詳	94	3.0%
Sysmiss		3361	
Warning: these figures indicate the number of cases found in the data file. They cannot be interpreted as summary statistics of the population of interest.			
# se1_27: 有無接受做家事?			
Information	[Type= discrete] [Format=numeric] [Range= 0-9] [Missing=*]		
Statistics [NW/ W]	[Valid=3152 /-] [Invalid=3359 /-]		
Value	Label	Cases	Percentage
0	沒有	1338	42.4%
1	有	1751	55.6%
9	不詳	63	2.0%
Sysmiss		3359	
Warning: these figures indicate the number of cases found in the data file. They cannot be interpreted as summary statistics of the population of interest.			
# se1_28: 有無接受扶持行動?			
Information	[Type= discrete] [Format=numeric] [Range= 0-9] [Missing=*]		
Statistics [NW/ W]	[Valid=2983 /-] [Invalid=3528 /-]		
Value	Label	Cases	Percentage
0	不需	2682	89.9%
1	沒人幫	219	7.3%
2	有人幫	0	
9	不詳	82	2.7%
Sysmiss		3528	
Warning: these figures indicate the number of cases found in the data file. They cannot be interpreted as summary statistics of the population of interest.			
# se1_29: 有無接受金錢?			
Information	[Type= discrete] [Format=numeric] [Range= 0-9] [Missing=*]		

se1_29: 有無接受金錢?

Statistics [NW/ W] [Valid=3145 /-] [Invalid=3366 /-]



































Value	Label	Cases	Percentage
0	沒有	712	 22.6%
1	有	2369	 75.3%
9	不詳	64	 2.0%
Sysmiss		3366	

Warning: these figures indicate the number of cases found in the data file. They cannot be interpreted as summary statistics of the population of interest.

se1_30: 一年接受多少錢?(千元)










Information [Type= discrete] [Format=numeric] [Range= 0-999] [Missing=*]

Statistics [NW/ W] [Valid=3154 /-] [Invalid=3357 /-]

Value	Label	Cases	Percentage
0	沒有出錢	896	 28.4%
1		2	 0.1%
8		1	 0.0%
10		259	 8.2%
11		1	 0.0%
20		231	 7.3%
21		4	 0.1%
30		279	 8.8%
31		1	 0.0%
40		105	 3.3%
50		138	 4.4%
60		188	 6.0%
70		101	 3.2%
71		2	 0.1%
80		69	 2.2%
90		53	 1.7%
100		110	 3.5%
110		8	 0.3%
120		137	 4.3%
130		19	 0.6%
140		25	 0.8%
150		60	 1.9%
160		18	 0.6%
170		2	 0.1%
180		45	 1.4%
190		4	 0.1%
200		50	 1.6%
210		4	 0.1%
220		3	 0.1%
240		43	 1.4%
250		6	 0.2%
260		6	 0.2%
270		4	 0.1%
280		1	 0.0%

#se1_30: 一年接受多少錢?(千元)			
Value	Label	Cases	Percentage
300		22	0.7%
310		1	0.0%
320		4	0.1%
330		1	0.0%
350		4	0.1%
360		11	0.3%
361		1	0.0%
370		1	0.0%
380		1	0.0%
400		8	0.3%
420		6	0.2%
440		1	0.0%
450		1	0.0%
480		5	0.2%
500		7	0.2%
600		3	0.1%
640		1	0.0%
660		1	0.0%
720		3	0.1%
740		1	0.0%
800		1	0.0%
840		1	0.0%
900		2	0.1%
960		1	0.0%
970		1	0.0%
990	990千以上	128	4.1%
999	不詳	62	2.0%
Sysmiss		3357	
Warning: these figures indicate the number of cases found in the data file. They cannot be interpreted as summary statistics of the population of interest.			
#es1: 支持表中，個案幫幾個人帶小孩?即○+◎共幾人?			
Information	[Type= discrete] [Format=numeric] [Range= 0-9] [Missing=*]		
Statistics [NW/ W]	[Valid=3155 /-] [Invalid=3356 /-]		
Value	Label	Cases	Percentage
0	沒有	3029	96.0%
1		119	3.8%
2		6	0.2%
4		1	0.0%
8	不適用	0	
9	不詳	0	
Sysmiss		3356	
Warning: these figures indicate the number of cases found in the data file. They cannot be interpreted as summary statistics of the population of interest.			
#es2: 支持表中，個案幫幾個人做家事?即○+◎共幾人?			
Information	[Type= discrete] [Format=numeric] [Range= 0-9] [Missing=*]		
Statistics [NW/ W]	[Valid=3155 /-] [Invalid=3356 /-]		








es2: 支持表中，個案幫幾個人做家事?即○+●共幾人?

Value	Label	Cases	Percentage
0	沒有	2921	 92.6%
1		141	 4.5%
2		54	 1.7%
3		22	 0.7%
4		11	 0.3%
5		3	 0.1%
6		1	 0.0%
7		1	 0.0%
8	不適用	1	 0.0%
9	不詳	0	
Sysmiss		3356	

Warning: these figures indicate the number of cases found in the data file. They cannot be interpreted as summary statistics of the population of interest.

es3: 支持表中，個案幫幾個人扶持行動?即○+●共幾人?










Information	[Type= discrete] [Format=numeric] [Range= 0-9] [Missing=*]
Statistics [NW/ W]	[Valid=3155 /-] [Invalid=3356 /-]

Value	Label	Cases	Percentage
0	沒有	1496	 47.4%
1		1190	 37.7%
2		364	 11.5%
3		66	 2.1%
4		25	 0.8%
5		11	 0.3%
6		3	 0.1%
8	不適用	0	
9	不詳	0	
Sysmiss		3356	

Warning: these figures indicate the number of cases found in the data file. They cannot be interpreted as summary statistics of the population of interest.

es4: 支持表中，個案提供金錢給幾個人?即○+●共幾人?

Information	[Type= discrete] [Format=numeric] [Range= 0-9] [Missing=*]
Statistics [NW/ W]	[Valid=3155 /-] [Invalid=3356 /-]

Value	Label	Cases	Percentage
0	沒有	2916	 92.4%
1		112	 3.5%
2		83	 2.6%
3		27	 0.9%
4		7	 0.2%
5		5	 0.2%
6		2	 0.1%
7		2	 0.1%
8	不適用	1	 0.0%
9	不詳	0	
Sysmiss		3356	

Warning: these figures indicate the number of cases found in the data file. They cannot be interpreted as summary statistics of the population of interest.

# es5: 支持表中，幾個人幫助個案做家事?即○+●共幾人?			
Information	[Type= discrete] [Format=numeric] [Range= 0-9] [Missing=*]		
Statistics [NW/ W]	[Valid=3155 /-] [Invalid=3356 /-]		
Value	Label	Cases	Percentage
0	沒有	1567	<div><div></div></div> 49.7%
1		1056	<div><div></div></div> 33.5%
2		375	<div><div></div></div> 11.9%
3		104	<div><div></div></div> 3.3%
4		29	<div><div></div></div> 0.9%
5		15	<div><div></div></div> 0.5%
6		6	<div><div></div></div> 0.2%
7		2	<div><div></div></div> 0.1%
8	不適用	0	
9	不詳	1	0.0%
Sysmiss		3356	
Warning: these figures indicate the number of cases found in the data file. They cannot be interpreted as summary statistics of the population of interest.			
# es6: 支持表中，幾個人幫助個案扶持行動?即○+●共幾人?			
Information	[Type= discrete] [Format=numeric] [Range= 0-9] [Missing=*]		
Statistics [NW/ W]	[Valid=3155 /-] [Invalid=3356 /-]		
Value	Label	Cases	Percentage
0	沒有	2991	<div><div></div></div> 94.8%
1		136	<div><div></div></div> 4.3%
2		23	<div><div></div></div> 0.7%
3		4	<div><div></div></div> 0.1%
5		1	<div><div></div></div> 0.0%
8	不適用	0	
9	不詳	0	
Sysmiss		3356	
Warning: these figures indicate the number of cases found in the data file. They cannot be interpreted as summary statistics of the population of interest.			
# es7: 支持表中，個案接受幾個人的金錢幫助?即○+●共幾人?			
Information	[Type= discrete] [Format=numeric] [Range= 0-9] [Missing=*]		
Statistics [NW/ W]	[Valid=3155 /-] [Invalid=3356 /-]		
Value	Label	Cases	Percentage
0	沒有	3114	<div><div></div></div> 98.7%
1		31	<div><div></div></div> 1.0%
2		10	<div><div></div></div> 0.3%
8	不適用	0	
9	不詳	0	
Sysmiss		3356	
Warning: these figures indicate the number of cases found in the data file. They cannot be interpreted as summary statistics of the population of interest.			
# es8: 支持表中，個案幫幾個人帶小孩?即○+●共幾人?			
Information	[Type= discrete] [Format=numeric] [Range= 0-9] [Missing=*]		
Statistics [NW/ W]	[Valid=3155 /-] [Invalid=3356 /-]		

# es8: 支持表中，個案幫幾個人帶小孩?即○+●共幾人?			
Value	Label	Cases	Percentage
0	沒有	3153	<div><div></div></div> 99.9%
1		2	<div><div></div></div> 0.1%
8	不適用	0	
9	不詳	0	
Sysmiss		3356	
Warning: these figures indicate the number of cases found in the data file. They cannot be interpreted as summary statistics of the population of interest.			
# es9: 支持表中，個案幫幾個人做家事?即○+●共幾人?			
Information	[Type= discrete] [Format=numeric] [Range= 0-9] [Missing=*]		
Statistics [NW/ W]	[Valid=3155 /-] [Invalid=3356 /-]		
Value	Label	Cases	Percentage
0	沒有	3061	<div><div></div></div> 97.0%
1		61	<div><div></div></div> 1.9%
2		23	<div><div></div></div> 0.7%
3		5	<div><div></div></div> 0.2%
6		2	<div><div></div></div> 0.1%
7		2	<div><div></div></div> 0.1%
8	不適用	0	
9	不詳	1	<div><div></div></div> 0.0%
Sysmiss		3356	
Warning: these figures indicate the number of cases found in the data file. They cannot be interpreted as summary statistics of the population of interest.			
# es10: 支持表中，個案幫幾個人扶持行動?即○+●共幾人?			
Information	[Type= discrete] [Format=numeric] [Range= 0-9] [Missing=*]		
Statistics [NW/ W]	[Valid=3155 /-] [Invalid=3356 /-]		
Value	Label	Cases	Percentage
0	沒有	3018	<div><div></div></div> 95.7%
1		89	<div><div></div></div> 2.8%
2		28	<div><div></div></div> 0.9%
3		13	<div><div></div></div> 0.4%
4		4	<div><div></div></div> 0.1%
5		1	<div><div></div></div> 0.0%
6		2	<div><div></div></div> 0.1%
8	不適用	0	
9	不詳	0	
Sysmiss		3356	
Warning: these figures indicate the number of cases found in the data file. They cannot be interpreted as summary statistics of the population of interest.			
# es11: 支持表中，個案提供金錢給幾個人?即○+●共幾人?			
Information	[Type= discrete] [Format=numeric] [Range= 0-9] [Missing=*]		
Statistics [NW/ W]	[Valid=3155 /-] [Invalid=3356 /-]		
Value	Label	Cases	Percentage
0	沒有	3083	<div><div></div></div> 97.7%
1		40	<div><div></div></div> 1.3%
2		17	<div><div></div></div> 0.5%
3		4	<div><div></div></div> 0.1%

# es11: 支持表中，個案提供金錢給幾個人?即○+●共幾人?			
Value	Label	Cases	Percentage
4		6	0.2%
5		2	0.1%
6		2	0.1%
7		1	0.0%
8	不適用	0	
9	不詳	0	
Sysmiss		3356	
Warning: these figures indicate the number of cases found in the data file. They cannot be interpreted as summary statistics of the population of interest.			
# es12: 支持表中，幾個人幫助個案做家事?即○+●共幾人?			
Information	[Type= discrete] [Format=numeric] [Range= 0-9] [Missing=*]		
Statistics [NW/ W]	[Valid=3155 /-] [Invalid=3356 /-]		
Value	Label	Cases	Percentage
0	沒有	1186	<div></div> 37.6%
1		378	<div></div> 12.0%
2		410	<div></div> 13.0%
3		365	<div></div> 11.6%
4		305	<div></div> 9.7%
5		241	<div></div> 7.6%
6		140	<div></div> 4.4%
7		74	<div></div> 2.3%
8	不適用	34	<div></div> 1.1%
9	不詳	22	<div></div> 0.7%
Sysmiss		3356	
Warning: these figures indicate the number of cases found in the data file. They cannot be interpreted as summary statistics of the population of interest.			
# es13: 支持表中，幾個人幫助個案扶持行動?即○+●共幾人?			
Information	[Type= discrete] [Format=numeric] [Range= 0-9] [Missing=*]		
Statistics [NW/ W]	[Valid=3155 /-] [Invalid=3356 /-]		
Value	Label	Cases	Percentage
0	沒有	3134	<div></div> 99.3%
1		17	<div></div> 0.5%
2		3	<div></div> 0.1%
3		1	<div></div> 0.0%
8	不適用	0	
9	不詳	0	
Sysmiss		3356	
Warning: these figures indicate the number of cases found in the data file. They cannot be interpreted as summary statistics of the population of interest.			
# es14: 支持表中，個案接受幾個人的金錢幫助?即○+●共幾人?			
Information	[Type= discrete] [Format=numeric] [Range= 0-9] [Missing=*]		
Statistics [NW/ W]	[Valid=3155 /-] [Invalid=3356 /-]		
Value	Label	Cases	Percentage
0	沒有	3132	<div></div> 99.3%
1		21	<div></div> 0.7%
2		1	<div></div> 0.0%

# es14: 支持表中，個案接受幾個人的金錢幫助?即○+●共幾人?			
Value	Label	Cases	Percentage
3		1	0.0%
8	不適用	0	
9	不詳	0	
Sysmiss		3356	
Warning: these figures indicate the number of cases found in the data file. They cannot be interpreted as summary statistics of the population of interest.			
# es15: 支持表中，個案幫幾個人帶小孩?即○+●共幾人?			
Information	[Type= discrete] [Format=numeric] [Range= 0-9] [Missing=*]		
Statistics [NW/ W]	[Valid=3155 /-] [Invalid=3356 /-]		
Value	Label	Cases	Percentage
0	沒有	3144	99.7%
1		10	0.3%
3		1	0.0%
8	不適用	0	
9	不詳	0	
Sysmiss		3356	
Warning: these figures indicate the number of cases found in the data file. They cannot be interpreted as summary statistics of the population of interest.			
# es16: 支持表中，個案幫幾個人做家事?即○+●共幾人?			
Information	[Type= discrete] [Format=numeric] [Range= 0-9] [Missing=*]		
Statistics [NW/ W]	[Valid=3155 /-] [Invalid=3356 /-]		
Value	Label	Cases	Percentage
0	沒有	3103	98.4%
1		35	1.1%
2		7	0.2%
3		8	0.3%
4		1	0.0%
7		1	0.0%
8	不適用	0	
9	不詳	0	
Sysmiss		3356	
Warning: these figures indicate the number of cases found in the data file. They cannot be interpreted as summary statistics of the population of interest.			
# es17: 支持表中，個案幫幾個人扶持行動?即○+●共幾人?			
Information	[Type= discrete] [Format=numeric] [Range= 0-9] [Missing=*]		
Statistics [NW/ W]	[Valid=3155 /-] [Invalid=3356 /-]		
Value	Label	Cases	Percentage
0	沒有	3075	97.5%
1		57	1.8%
2		14	0.4%
3		4	0.1%
4		3	0.1%
5		1	0.0%
6		1	0.0%
8	不適用	0	
9	不詳	0	

# es17: 支持表中，個案幫幾個人扶持行動?即○+●共幾人?			
Value	Label	Cases	Percentage
Sysmiss		3356	
Warning: these figures indicate the number of cases found in the data file. They cannot be interpreted as summary statistics of the population of interest.			
# es18: 支持表中，個案提供金錢給幾個人?即○+●共幾人?			
Information	[Type= discrete] [Format=numeric] [Range= 0-9] [Missing=*]		
Statistics [NW/ W]	[Valid=3155 /-] [Invalid=3356 /-]		
Value	Label	Cases	Percentage
0	沒有	3128	99.1%
1		18	0.6%
2		5	0.2%
4		2	0.1%
5		1	0.0%
8	不適用	0	
9	不詳	1	0.0%
Sysmiss		3356	
Warning: these figures indicate the number of cases found in the data file. They cannot be interpreted as summary statistics of the population of interest.			
# es19: 支持表中，幾個人幫助個案做家事?即○+●共幾人?			
Information	[Type= discrete] [Format=numeric] [Range= 0-9] [Missing=*]		
Statistics [NW/ W]	[Valid=3155 /-] [Invalid=3356 /-]		
Value	Label	Cases	Percentage
0	沒有	3064	97.1%
1		55	1.7%
2		25	0.8%
3		4	0.1%
4		4	0.1%
5		2	0.1%
8	不適用	1	0.0%
9	不詳	0	
Sysmiss		3356	
Warning: these figures indicate the number of cases found in the data file. They cannot be interpreted as summary statistics of the population of interest.			
# es20: 支持表中，幾個人幫助個案扶持行動?即○+●共幾人?			
Information	[Type= discrete] [Format=numeric] [Range= 0-9] [Missing=*]		
Statistics [NW/ W]	[Valid=3155 /-] [Invalid=3356 /-]		
Value	Label	Cases	Percentage
0	沒有	2699	85.5%
1		328	10.4%
2		97	3.1%
3		17	0.5%
4		11	0.3%
5		3	0.1%
8	不適用	0	
9	不詳	0	
Sysmiss		3356	
Warning: these figures indicate the number of cases found in the data file. They cannot be interpreted as summary statistics of the population of interest.			

# es21: 支持表中，個案接受幾個人的金錢幫助?即○+◎共幾人?			
Information	[Type= discrete] [Format=numeric] [Range= 0-9] [Missing=*]		
Statistics [NW/ W]	[Valid=3155 /-] [Invalid=3356 /-]		
Value	Label	Cases	Percentage
0	沒有	2331	<div><div></div></div> 73.9%
1		577	<div><div></div></div> 18.3%
2		151	<div><div></div></div> 4.8%
3		53	<div><div></div></div> 1.7%
4		24	<div><div></div></div> 0.8%
5		8	<div><div></div></div> 0.3%
6		7	<div><div></div></div> 0.2%
7		1	<div><div></div></div> 0.0%
8	不適用	1	<div><div></div></div> 0.0%
9	不詳	2	<div><div></div></div> 0.1%
Sysmiss		3356	
Warning: these figures indicate the number of cases found in the data file. They cannot be interpreted as summary statistics of the population of interest.			
# es22: 個案共幫助幾個人帶小孩?即打○者共幾人?			
Information	[Type= discrete] [Format=numeric] [Range= 0-9] [Missing=*]		
Statistics [NW/ W]	[Valid=3155 /-] [Invalid=3356 /-]		
Value	Label	Cases	Percentage
0	沒有	3042	<div><div></div></div> 96.4%
1		107	<div><div></div></div> 3.4%
2		5	<div><div></div></div> 0.2%
4		1	<div><div></div></div> 0.0%
8	不適用	0	
9	不詳	0	
Sysmiss		3356	
Warning: these figures indicate the number of cases found in the data file. They cannot be interpreted as summary statistics of the population of interest.			
# es23: 個案共幫助幾個人做家事?即打○者共幾人?			
Information	[Type= discrete] [Format=numeric] [Range= 0-9] [Missing=*]		
Statistics [NW/ W]	[Valid=3155 /-] [Invalid=3356 /-]		
Value	Label	Cases	Percentage
0	沒有	2861	<div><div></div></div> 90.7%
1		178	<div><div></div></div> 5.6%
2		66	<div><div></div></div> 2.1%
3		22	<div><div></div></div> 0.7%
4		18	<div><div></div></div> 0.6%
5		4	<div><div></div></div> 0.1%
6		2	<div><div></div></div> 0.1%
8	不適用	3	<div><div></div></div> 0.1%
9	不詳	1	<div><div></div></div> 0.0%
Sysmiss		3356	
Warning: these figures indicate the number of cases found in the data file. They cannot be interpreted as summary statistics of the population of interest.			
# es24: 個案共幫助幾個人扶持行動?即打○者共幾人?			
Information	[Type= discrete] [Format=numeric] [Range= 0-9] [Missing=*]		

es24: 個案共幫助幾個人扶持行動?即打○者共幾人?

Statistics [NW/ W]		[Valid=3155 /-] [Invalid=3356 /-]	
Value	Label	Cases	Percentage
0	沒有	1654	52.4%
1		1154	36.6%
2		237	7.5%
3		56	1.8%
4		30	1.0%
5		13	0.4%
6		9	0.3%
7		1	0.0%
8	不適用	1	0.0%
9	不詳	0	
Sysmiss		3356	

Warning: these figures indicate the number of cases found in the data file. They cannot be interpreted as summary statistics of the population of interest.

es25: 個案共提供金錢給幾個人?即打○者共幾人?

Information		[Type= discrete] [Format=numeric] [Range= 0-9] [Missing=*]	
Statistics [NW/ W]		[Valid=3155 /-] [Invalid=3356 /-]	
Value	Label	Cases	Percentage
0	沒有	2905	92.1%
1		139	4.4%
2		53	1.7%
3		23	0.7%
4		13	0.4%
5		7	0.2%
6		7	0.2%
7		5	0.2%
8	不適用	2	0.1%
9	不詳	1	0.0%
Sysmiss		3356	

Warning: these figures indicate the number of cases found in the data file. They cannot be interpreted as summary statistics of the population of interest.

es26: 有幾個人幫助個案做家事?即打○者共幾人?

Information		[Type= discrete] [Format=numeric] [Range= 0-9] [Missing=*]	
Statistics [NW/ W]		[Valid=3155 /-] [Invalid=3356 /-]	
Value	Label	Cases	Percentage
0	沒有	904	28.7%
1		539	17.1%
2		401	12.7%
3		390	12.4%
4		327	10.4%
5		255	8.1%
6		163	5.2%
7		100	3.2%
8	不適用	41	1.3%
9	不詳	35	1.1%

# es26: 有幾個人幫助個案做家事?即打○者共幾人?			
Value	Label	Cases	Percentage
Sysmiss		3356	
<i>Warning: these figures indicate the number of cases found in the data file. They cannot be interpreted as summary statistics of the population of interest.</i>			
# es27: 有幾個人幫助個案扶持行動?即打○者共幾人?			
Information	[Type= discrete] [Format=numeric] [Range= 0-9] [Missing=*]		
Statistics [NW/ W]	[Valid=3155 /-] [Invalid=3356 /-]		
Value	Label	Cases	Percentage
0	沒有	2699	<div><div></div></div> 85.5%
1		305	<div><div></div></div> 9.7%
2		116	<div><div></div></div> 3.7%
3		35	<div><div></div></div> 1.1%
8	不適用	0	
9	不詳	0	
Sysmiss		3356	
<i>Warning: these figures indicate the number of cases found in the data file. They cannot be interpreted as summary statistics of the population of interest.</i>			
# es28: 個案共接受幾個人的金錢幫助?即打○者共幾人?			
Information	[Type= discrete] [Format=numeric] [Range= 0-9] [Missing=*]		
Statistics [NW/ W]	[Valid=3155 /-] [Invalid=3356 /-]		
Value	Label	Cases	Percentage
0	沒有	2335	<div><div></div></div> 74.0%
1		769	<div><div></div></div> 24.4%
2		20	<div><div></div></div> 0.6%
3		31	<div><div></div></div> 1.0%
8	不適用	0	
9	不詳	0	
Sysmiss		3356	
<i>Warning: these figures indicate the number of cases found in the data file. They cannot be interpreted as summary statistics of the population of interest.</i>			
# es29: 個案提供帶小孩幫助者是否與老人同住一戶?			
Information	[Type= discrete] [Format=numeric] [Range= 0-3] [Missing=*]		
Statistics [NW/ W]	[Valid=3155 /-] [Invalid=3356 /-]		
Value	Label	Cases	Percentage
0	沒有	3042	<div><div></div></div> 96.4%
1	與老人同住一戶	98	<div><div></div></div> 3.1%
2	與老人不同住一戶	15	<div><div></div></div> 0.5%
3	同住不同住均有	0	
Sysmiss		3356	
<i>Warning: these figures indicate the number of cases found in the data file. They cannot be interpreted as summary statistics of the population of interest.</i>			
# es30: 個案提供做家事幫助者是否與老人同住一戶?			
Information	[Type= discrete] [Format=numeric] [Range= 0-3] [Missing=*]		
Statistics [NW/ W]	[Valid=3155 /-] [Invalid=3356 /-]		
Value	Label	Cases	Percentage
0	沒有	2862	<div><div></div></div> 90.7%
1	與老人同住一戶	177	<div><div></div></div> 5.6%

# es30: 個案提供做家事幫助者是否與老人同住一戶?			
Value	Label	Cases	Percentage
2	與老人不同住一戶	89	<div><div></div></div> 2.8%
3	同住不同住均有	27	<div><div></div></div> 0.9%
Sysmiss		3356	
Warning: these figures indicate the number of cases found in the data file. They cannot be interpreted as summary statistics of the population of interest.			
# es31: 個案提供扶持行動幫助者是否與老人同住一戶?			
Information	[Type= discrete] [Format=numeric] [Range= 0-3] [Missing=*]		
Statistics [NW/ W]	[Valid=3155 /-] [Invalid=3356 /-]		
Value	Label	Cases	Percentage
0	沒有	1657	<div><div></div></div> 52.5%
1	與老人同住一戶	1320	<div><div></div></div> 41.8%
2	與老人不同住一戶	96	<div><div></div></div> 3.0%
3	同住不同住均有	82	<div><div></div></div> 2.6%
Sysmiss		3356	
Warning: these figures indicate the number of cases found in the data file. They cannot be interpreted as summary statistics of the population of interest.			
# es32: 個案提供金錢幫助者是否與老人同住一戶?			
Information	[Type= discrete] [Format=numeric] [Range= 0-3] [Missing=*]		
Statistics [NW/ W]	[Valid=3155 /-] [Invalid=3356 /-]		
Value	Label	Cases	Percentage
0	沒有	2904	<div><div></div></div> 92.0%
1	與老人同住一戶	164	<div><div></div></div> 5.2%
2	與老人不同住一戶	40	<div><div></div></div> 1.3%
3	同住不同住均有	47	<div><div></div></div> 1.5%
Sysmiss		3356	
Warning: these figures indicate the number of cases found in the data file. They cannot be interpreted as summary statistics of the population of interest.			
# es33: 個案接受做家事幫助者是否與老人同住一戶?			
Information	[Type= discrete] [Format=numeric] [Range= 0-3] [Missing=*]		
Statistics [NW/ W]	[Valid=3152 /-] [Invalid=3359 /-]		
Value	Label	Cases	Percentage
0	沒有	911	<div><div></div></div> 28.9%
1	與老人同住一戶	340	<div><div></div></div> 10.8%
2	與老人不同住一戶	1015	<div><div></div></div> 32.2%
3	同住不同住均有	886	<div><div></div></div> 28.1%
Sysmiss		3359	
Warning: these figures indicate the number of cases found in the data file. They cannot be interpreted as summary statistics of the population of interest.			
# es34: 個案接受扶持行動幫助者是否與老人同住一戶?			
Information	[Type= discrete] [Format=numeric] [Range= 0-9] [Missing=*]		
Statistics [NW/ W]	[Valid=3003 /-] [Invalid=3508 /-]		
Value	Label	Cases	Percentage
0	沒有	2713	<div><div></div></div> 90.3%
1	與老人同住一戶	0	
2	與老人不同住一戶	0	
3	同住不同住均有	151	<div><div></div></div> 5.0%

# es34: 個案接受扶持行動幫助者是否與老人同住一戶?			
Value	Label	Cases	Percentage
8	不適用	67	2.2%
9	不詳	72	2.4%
Sysmiss		3508	
Warning: these figures indicate the number of cases found in the data file. They cannot be interpreted as summary statistics of the population of interest.			
# es35: 個案接受金錢幫助者是否與老人同住一戶?			
Information	[Type= discrete] [Format=numeric] [Range= 0-9] [Missing=*]		
Statistics [NW/ W]	[Valid=3099 /-] [Invalid=3412 /-]		
Value	Label	Cases	Percentage
0	沒有	2788	90.0%
1	與老人同住一戶	110	3.5%
2	與老人不同住一戶	76	2.5%
3	同住不同住均有	53	1.7%
8	不適用	4	0.1%
9	不詳	68	2.2%
Sysmiss		3412	
Warning: these figures indicate the number of cases found in the data file. They cannot be interpreted as summary statistics of the population of interest.			
# es36: 個案提供帶小孩幫助者與個案之關係?			
Information	[Type= discrete] [Format=numeric] [Range= 0-99] [Missing=*]		
Statistics [NW/ W]	[Valid=3155 /-] [Invalid=3356 /-]		
Value	Label	Cases	Percentage
0	無此對象	2330	73.9%
2	配偶	259	8.2%
3	姨太太	0	
4	同居人	0	
11	父親	2	0.1%
12	母親	2	0.1%
13	公公	0	
14	婆婆	0	
15	岳父	0	
16	岳母	0	
17	繼父	0	
18	繼母	0	
19	其他長輩親戚	0	
21	兄弟	1	0.0%
22	姊妹	1	0.0%
23	夫之兄弟	0	
24	夫之姊妹	0	
25	妻之兄弟	0	
26	妻之姊妹	0	
29	其他平輩(堂表兄弟姊妹)	1	0.0%
30	女婿	0	
31	長子	47	1.5%
32	次子	38	1.2%
33	三子	21	0.7%

es36: 個案提供帶小孩幫助者與個案之關係?

Value	Label	Cases	Percentage
34	四子	12	0.4%
35	五子及以後	6	0.2%
36	么兒	1	0.0%
37	養子、義子、繼子	1	0.0%
38	兒子(排行不明)	0	
39	其他侄輩	0	
40	媳婦	105	3.3%
41	長女	17	0.5%
42	次女	6	0.2%
43	三女	7	0.2%
44	四女	5	0.2%
45	五女及以後	2	0.1%
46	么女	3	0.1%
47	養女、義女、繼女	0	
48	女兒(排行不明)	2	0.1%
49	其他侄輩	0	
51	內孫	8	0.3%
52	內孫女	7	0.2%
53	外孫	3	0.1%
54	孫子(內外不明)	0	
55	兒女&配偶&媳婦	0	
59	其他孫輩	2	0.1%
61	曾孫	0	
62	玄孫	0	
70	其他親戚	2	0.1%
71	鄰居	0	
72	朋友	5	0.2%
73	傭人	0	
74	職員、雇工	0	
75	房客	0	
76	房東	0	
77	護士、特別看護	0	
78	社團義工	0	
79	其他非親戚	1	0.0%
84	配偶+兒子	21	0.7%
85	配偶+女兒	12	0.4%
86	配偶+媳婦	15	0.5%
87	配偶+家人(兒、女、媳、孫)	30	1.0%
88	配偶+其他人	4	0.1%
89	兒子+媳婦(一對)	60	1.9%
90	女兒+女婿(一對)	6	0.2%
91	兒子+兒子	28	0.9%
92	兒子+女兒	15	0.5%
93	女兒+女兒	4	0.1%
94	媳婦+媳婦	5	0.2%

# es36: 個案提供帶小孩幫助者與個案之關係?			
Value	Label	Cases	Percentage
95	媳婦+女兒或其他兒子	12	0.4%
96	兒、女、媳+孫子女等	34	1.1%
97	兒、女、媳+其他人(非配偶、孫子女)	3	0.1%
98	其他組合(無配偶或兒、女、媳在內)	9	0.3%
99	不詳	0	
Sysmiss		3356	
Warning: these figures indicate the number of cases found in the data file. They cannot be interpreted as summary statistics of the population of interest.			
# es37: 個案提供做家事幫助者與個案之關係?			
Information	[Type= discrete] [Format=numeric] [Range= 0-99] [Missing=*]		
Statistics [NW/ W]	[Valid=3155 /-] [Invalid=3356 /-]		
Value	Label	Cases	Percentage
0	無此對象	3042	96.4%
2	配偶	75	2.4%
3	姨太太	0	
4	同居人	0	
11	父親	2	0.1%
12	母親	8	0.3%
13	公公	1	0.0%
14	婆婆	1	0.0%
15	岳父	0	
16	岳母	0	
17	繼父	0	
18	繼母	0	
19	其他長輩親戚	1	0.0%
21	兄弟	0	
22	姊妹	1	0.0%
23	夫之兄弟	0	
24	夫之姊妹	0	
25	妻之兄弟	0	
26	妻之姊妹	0	
29	其他平輩(堂表兄弟姊妹)	0	
30	女婿	0	
31	長子	3	0.1%
32	次子	0	
33	三子	2	0.1%
34	四子	0	
35	五子及以後	1	0.0%
36	么兒	0	
37	養子、義子、繼子	0	
38	兒子(排行不明)	0	
39	其他侄輩	0	
40	媳婦	1	0.0%
41	長女	2	0.1%
42	次女	0	

es37: 個案提供做家事幫助者與個案之關係?

Value	Label	Cases	Percentage
43	三女	1	0.0%
44	四女	0	
45	五女及以後	0	
46	么女	0	
47	養女、義女、繼女	0	
48	女兒(排行不明)	0	
49	其他侄輩	0	
51	內孫	3	0.1%
52	內孫女	1	0.0%
53	外孫	1	0.0%
54	孫子(內外不明)	0	
55	兒女&配偶&媳婦	0	
59	其他孫輩	0	
61	曾孫	0	
62	玄孫	0	
70	其他親戚	2	0.1%
71	鄰居	1	0.0%
72	朋友	1	0.0%
73	傭人	0	
74	職員、雇工	0	
75	房客	0	
76	房東	0	
77	護士、特別看護	0	
78	社團義工	0	
79	其他非親戚	0	
84	配偶+兒子	0	
85	配偶+女兒	0	
86	配偶+媳婦	0	
87	配偶+家人(兒、女、媳、孫)	0	
88	配偶+其他人	0	
89	兒子+媳婦(一對)	0	
90	女兒+女婿(一對)	0	
91	兒子+兒子	0	
92	兒子+女兒	1	0.0%
93	女兒+女兒	1	0.0%
94	媳婦+媳婦	0	
95	媳婦+女兒或其他兒子	1	0.0%
96	兒、女、媳+孫子女等	0	
97	兒、女、媳+其他人(非配偶、孫子女)	0	
98	其他組合(無配偶或兒、女、媳在內)	2	0.1%
99	不詳	0	
Sysmiss		3356	

Warning: these figures indicate the number of cases found in the data file. They cannot be interpreted as summary statistics of the population of interest.

es38: 個案提供扶持行動幫助者與個案之關係?

Information	[Type= discrete] [Format=numeric] [Range= 0-99] [Missing=*]
-------------	---

es38: 個案提供扶持行動幫助者與個案之關係?

Statistics [NW/ W] [Valid=3155 /-] [Invalid=3356 /-]

Value	Label	Cases	Percentage
0	無此對象	2860	90.6%
2	配偶	44	1.4%
3	姨太太	0	
4	同居人	1	0.0%
11	父親	3	0.1%
12	母親	10	0.3%
13	公公	0	
14	婆婆	0	
15	岳父	0	
16	岳母	2	0.1%
17	繼父	0	
18	繼母	1	0.0%
19	其他長輩親戚	2	0.1%
21	兄弟	3	0.1%
22	姊妹	2	0.1%
23	夫之兄弟	0	
24	夫之姊妹	0	
25	妻之兄弟	0	
26	妻之姊妹	0	
29	其他平輩(堂表兄弟姊妹)	0	
30	女婿	0	
31	長子	43	1.4%
32	次子	13	0.4%
33	三子	7	0.2%
34	四子	1	0.0%
35	五子及以後	3	0.1%
36	么兒	0	
37	養子、義子、繼子	0	
38	兒子(排行不明)	0	
39	其他侄輩	0	
40	媳婦	2	0.1%
41	長女	15	0.5%
42	次女	3	0.1%
43	三女	2	0.1%
44	四女	1	0.0%
45	五女及以後	1	0.0%
46	么女	2	0.1%
47	養女、義女、繼女	3	0.1%
48	女兒(排行不明)	0	
49	其他侄輩	0	
51	內孫	8	0.3%
52	內孫女	4	0.1%
53	外孫	1	0.0%
54	孫子(內外不明)	0	

es38: 個案提供扶持行動幫助者與個案之關係?

Value	Label	Cases	Percentage
55	兒女&配偶&媳婦	0	
59	其他孫輩	2	0.1%
61	曾孫	0	
62	玄孫	0	
70	其他親戚	0	
71	鄰居	2	0.1%
72	朋友	2	0.1%
73	傭人	0	
74	職員、雇工	0	
75	房客	0	
76	房東	0	
77	護士、特別看護	0	
78	社團義工	0	
79	其他非親戚	1	0.0%
84	配偶+兒子	7	0.2%
85	配偶+女兒	9	0.3%
86	配偶+媳婦	1	0.0%
87	配偶+家人(兒、女、媳、孫)	13	0.4%
88	配偶+其他人	0	
89	兒子+媳婦(一對)	7	0.2%
90	女兒+女婿(一對)	1	0.0%
91	兒子+兒子	11	0.3%
92	兒子+女兒	28	0.9%
93	女兒+女兒	5	0.2%
94	媳婦+媳婦	0	
95	媳婦+女兒或其他兒子	2	0.1%
96	兒、女、媳+孫子女等	6	0.2%
97	兒、女、媳+其他人(非配偶、孫子女)	5	0.2%
98	其他組合(無配偶或兒、女、媳在內)	16	0.5%
99	不詳	0	
Sysmiss		3356	

Warning: these figures indicate the number of cases found in the data file. They cannot be interpreted as summary statistics of the population of interest.

es39: 個案提供金錢幫助者與個案之關係?

Information		[Type= discrete] [Format=numeric] [Range= 0-99] [Missing=*]	
Statistics [NW/ W]		[Valid=3155 /-] [Invalid=3356 /-]	
Value	Label	Cases	Percentage
0	無此對象	1661	52.6%
2	配偶	448	14.2%
3	姨太太	1	0.0%
4	同居人	2	0.1%
11	父親	0	
12	母親	0	
13	公公	0	
14	婆婆	0	
15	岳父	0	
16	岳母	0	
17	繼父	0	
18	繼母	0	
19	其他長輩親戚	0	
21	兄弟	0	
22	姊妹	2	0.1%
23	夫之兄弟	0	
24	夫之姊妹	0	
25	妻之兄弟	0	
26	妻之姊妹	0	
29	其他平輩(堂表兄弟姊妹)	3	0.1%
30	女婿	1	0.0%
31	長子	42	1.3%
32	次子	26	0.8%
33	三子	17	0.5%
34	四子	9	0.3%
35	五子及以後	10	0.3%
36	么兒	0	
37	養子、義子、繼子	0	
38	兒子(排行不明)	0	
39	其他侄輩	1	0.0%
40	媳婦	420	13.3%
41	長女	43	1.4%
42	次女	32	1.0%
43	三女	12	0.4%
44	四女	8	0.3%
45	五女及以後	8	0.3%
46	么女	2	0.1%
47	養女、義女、繼女	1	0.0%
48	女兒(排行不明)	1	0.0%
49	其他侄輩	0	
50		1	0.0%
51	內孫	2	0.1%
52	內孫女	22	0.7%

# es39: 個案提供金錢幫助者與個案之關係?			
Value	Label	Cases	Percentage
53	外孫	2	0.1%
54	孫子(內外不明)	1	0.0%
55	兒女&配偶&媳婦	0	
59	其他孫輩	10	0.3%
61	曾孫	0	
62	玄孫	0	
70	其他親戚	12	0.4%
71	鄰居	3	0.1%
72	朋友	13	0.4%
73	傭人	3	0.1%
74	職員、雇工	0	
75	房客	0	
76	房東	0	
77	護士、特別看護	1	0.0%
78	社團義工	0	
79	其他非親戚	4	0.1%
84	配偶+兒子	15	0.5%
85	配偶+女兒	15	0.5%
86	配偶+媳婦	42	1.3%
87	配偶+家人(兒、女、媳、孫)	22	0.7%
88	配偶+其他人	1	0.0%
89	兒子+媳婦(一對)	43	1.4%
90	女兒+女婿(一對)	3	0.1%
91	兒子+兒子	31	1.0%
92	兒子+女兒	24	0.8%
93	女兒+女兒	25	0.8%
94	媳婦+媳婦	37	1.2%
95	媳婦+女兒或其他兒子	35	1.1%
96	兒、女、媳+孫子女等	23	0.7%
97	兒、女、媳+其他人(非配偶、孫子女)	4	0.1%
98	其他組合(無配偶或兒、女、媳在內)	11	0.3%
99	不詳	0	
Sysmiss		3356	
Warning: these figures indicate the number of cases found in the data file. They cannot be interpreted as summary statistics of the population of interest.			
# es40: 個案接受做家事幫助者與個案之關係?			
Information	[Type= discrete] [Format=numeric] [Range= 0-99] [Missing=*]		
Statistics [NW/ W]	[Valid=3154 /-] [Invalid=3357 /-]		
Value	Label	Cases	Percentage
0	無此對象	2904	92.1%
2	配偶	44	1.4%
3	姨太太	0	
4	同居人	0	
11	父親	0	
12	母親	0	

es40: 個案接受做家事幫助者與個案之關係?

Value	Label	Cases	Percentage
13	公公	0	
14	婆婆	0	
15	岳父	0	
16	岳母	0	
17	繼父	0	
18	繼母	0	
19	其他長輩親戚	0	
21	兄弟	0	
22	姊妹	1	0.0%
23	夫之兄弟	0	
24	夫之姊妹	0	
25	妻之兄弟	0	
26	妻之姊妹	0	
29	其他平輩(堂表兄弟姊妹)	2	0.1%
30	女婿	1	0.0%
31	長子	20	0.6%
32	次子	9	0.3%
33	三子	3	0.1%
34	四子	2	0.1%
35	五子及以後	2	0.1%
36	么兒	0	
37	養子、義子、繼子	0	
38	兒子(排行不明)	0	
39	其他侄輩	0	
40	媳婦	23	0.7%
41	長女	14	0.4%
42	次女	3	0.1%
43	三女	1	0.0%
44	四女	0	
45	五女及以後	1	0.0%
46	么女	0	
47	養女、義女、繼女	0	
48	女兒(排行不明)	0	
49	其他侄輩	0	
51	內孫	2	0.1%
52	內孫女	1	0.0%
53	外孫	0	
54	孫子(內外不明)	0	
55	兒女&配偶&媳婦	1	0.0%
59	其他孫輩	2	0.1%
61	曾孫	0	
62	玄孫	0	
70	其他親戚	2	0.1%
71	鄰居	1	0.0%
72	朋友	1	0.0%

es40: 個案接受做家事幫助者與個案之關係?

Value	Label	Cases	Percentage
73	傭人	1	0.0%
74	職員、雇工	1	0.0%
75	房客	0	
76	房東	0	
77	護士、特別看護	3	0.1%
78	社團義工	0	
79	其他非親戚	3	0.1%
84	配偶+兒子	2	0.1%
85	配偶+女兒	2	0.1%
86	配偶+媳婦	2	0.1%
87	配偶+家人(兒、女、媳、孫)	7	0.2%
88	配偶+其他人	2	0.1%
89	兒子+媳婦(一對)	14	0.4%
90	女兒+女婿(一對)	3	0.1%
91	兒子+兒子	13	0.4%
92	兒子+女兒	15	0.5%
93	女兒+女兒	3	0.1%
94	媳婦+媳婦	2	0.1%
95	媳婦+女兒或其他兒子	12	0.4%
96	兒、女、媳+孫子女等	19	0.6%
97	兒、女、媳+其他人(非配偶、孫子女)	2	0.1%
98	其他組合(無配偶或兒、女、媳在內)	8	0.3%
99	不詳	0	
Sysmiss		3357	

Warning: these figures indicate the number of cases found in the data file. They cannot be interpreted as summary statistics of the population of interest.

es41: 個案接受扶持行動幫助者與個案之關係?

Information	[Type= discrete] [Format=numeric] [Range= 0-99] [Missing=*]		
Statistics [NW/ W]	[Valid=3152 /-] [Invalid=3359 /-]		
Value	Label	Cases	Percentage
0	無此對象	911	28.9%
2	配偶	28	0.9%
3	姨太太	0	
4	同居人	0	
11	父親	1	0.0%
12	母親	1	0.0%
13	公公	0	
14	婆婆	0	
15	岳父	0	
16	岳母	0	
17	繼父	0	
18	繼母	0	
19	其他長輩親戚	0	
21	兄弟	6	0.2%
22	姊妹	0	

es41: 個案接受扶持行動幫助者與個案之關係?

Value	Label	Cases	Percentage
23	夫之兄弟	1	0.0%
24	夫之姊妹	0	
25	妻之兄弟	0	
26	妻之姊妹	0	
29	其他平輩(堂表兄弟姊妹)	0	
30	女婿	3	0.1%
31	長子	173	5.5%
32	次子	64	2.0%
33	三子	28	0.9%
34	四子	13	0.4%
35	五子及以後	5	0.2%
36	么兒	2	0.1%
37	養子、義子、繼子	5	0.2%
38	兒子(排行不明)	5	0.2%
39	其他侄輩	0	
40	媳婦	16	0.5%
41	長女	99	3.1%
42	次女	48	1.5%
43	三女	9	0.3%
44	四女	5	0.2%
45	五女及以後	2	0.1%
46	么女	1	0.0%
47	養女、義女、繼女	2	0.1%
48	女兒(排行不明)	2	0.1%
49	其他侄輩	0	
51	內孫	3	0.1%
52	內孫女	3	0.1%
53	外孫	5	0.2%
54	孫子(內外不明)	1	0.0%
55	兒女&配偶&媳婦	0	
59	其他孫輩	3	0.1%
61	曾孫	0	
62	玄孫	0	
70	其他親戚	2	0.1%
71	鄰居	2	0.1%
72	朋友	4	0.1%
73	傭人	0	
74	職員、雇工	0	
75	房客	1	0.0%
76	房東	0	
77	護士、特別看護	0	
78	社團義工	0	
79	其他非親戚	1	0.0%
84	配偶+兒子	18	0.6%
85	配偶+女兒	14	0.4%

es41: 個案接受扶持行動幫助者與個案之關係?

Value	Label	Cases	Percentage
86	配偶+媳婦	2	0.1%
87	配偶+家人(兒、女、媳、孫)	34	1.1%
88	配偶+其他人	0	
89	兒子+媳婦(一對)	9	0.3%
90	女兒+女婿(一對)	10	0.3%
91	兒子+兒子	437	13.9%
92	兒子+女兒	823	26.1%
93	女兒+女兒	198	6.3%
94	媳婦+媳婦	1	0.0%
95	媳婦+女兒或其他兒子	63	2.0%
96	兒、女、媳+孫子女等	63	2.0%
97	兒、女、媳+其他人(非配偶、孫子女)	19	0.6%
98	其他組合(無配偶或兒、女、媳在內)	6	0.2%
99	不詳	0	
Sysmiss		3359	

Warning: these figures indicate the number of cases found in the data file. They cannot be interpreted as summary statistics of the population of interest.

es42: 個案接受金錢幫助者與個案之關係?

Information	[Type= discrete] [Format=numeric] [Range= 0-99] [Missing=*]
Statistics [NW/ W]	[Valid=2922 /-] [Invalid=3589 /-]

Value	Label	Cases	Percentage
0	無此對象	2839	97.2%
2	配偶	7	0.2%
3	姨太太	1	0.0%
4	同居人	0	
11	父親	65	2.2%
12	母親	3	0.1%
13	公公	1	0.0%
14	婆婆	0	
15	岳父	0	
16	岳母	1	0.0%
17	繼父	0	
18	繼母	0	
19	其他長輩親戚	0	
21	兄弟	1	0.0%
22	姊妹	2	0.1%
23	夫之兄弟	0	
24	夫之姊妹	0	
25	妻之兄弟	0	
26	妻之姊妹	0	
29	其他平輩(堂表兄弟姊妹)	0	
30	女婿	0	
31	長子	1	0.0%
32	次子	0	
33	三子	0	

es42: 個案接受金錢幫助者與個案之關係?

Value	Label	Cases	Percentage
34	四子	0	0.0%
35	五子及以後	0	
36	么兒	0	
37	養子、義子、繼子	0	
38	兒子(排行不明)	0	
39	其他侄輩	0	
40	媳婦	0	
41	長女	1	
42	次女	0	
43	三女	0	
44	四女	0	
45	五女及以後	0	
46	么女	0	
47	養女、義女、繼女	0	
48	女兒(排行不明)	0	
49	其他侄輩	0	
51	內孫	0	
52	內孫女	0	
53	外孫	0	
54	孫子(內外不明)	0	
55	兒女&配偶&媳婦	0	
59	其他孫輩	0	
61	曾孫	0	
62	玄孫	0	
70	其他親戚	0	
71	鄰居	0	
72	朋友	0	
73	傭人	0	
74	職員、雇工	0	
75	房客	0	
76	房東	0	
77	護士、特別看護	0	
78	社團義工	0	
79	其他非親戚	0	
84	配偶+兒子	0	
85	配偶+女兒	0	
86	配偶+媳婦	0	
87	配偶+家人(兒、女、媳、孫)	0	
88	配偶+其他人	0	
89	兒子+媳婦(一對)	0	
90	女兒+女婿(一對)	0	
91	兒子+兒子	0	
92	兒子+女兒	0	
93	女兒+女兒	0	
94	媳婦+媳婦	0	

# es42: 個案接受金錢幫助者與個案之關係?			
Value	Label	Cases	Percentage
95	媳婦+女兒或其他兒子	0	
96	兒、女、媳+孫子女等	0	
97	兒、女、媳+其他人(非配偶、孫子女)	0	
98	其他組合(無配偶或兒、女、媳在內)	0	
99	不詳	0	
Sysmiss		3589	
Warning: these figures indicate the number of cases found in the data file. They cannot be interpreted as summary statistics of the population of interest.			
# es43: 個案主要共幫助幾個人帶小孩?即打◎者共幾人?			
Information	[Type= discrete] [Format=numeric] [Range= 0-2] [Missing=*]		
Statistics [NW/ W]	[Valid=3155 /-] [Invalid=3356 /-]		
Value	Label	Cases	Percentage
0		3127	<div></div> 99.1%
1		27	<div></div> 0.9%
2		1	<div></div> 0.0%
Sysmiss		3356	
Warning: these figures indicate the number of cases found in the data file. They cannot be interpreted as summary statistics of the population of interest.			
# es44: 個案主要共幫助幾個人做家事?即打◎者共幾人?			
Information	[Type= discrete] [Format=numeric] [Range= 0-3] [Missing=*]		
Statistics [NW/ W]	[Valid=3155 /-] [Invalid=3356 /-]		
Value	Label	Cases	Percentage
0		3049	<div></div> 96.6%
1		90	<div></div> 2.9%
2		13	<div></div> 0.4%
3		3	<div></div> 0.1%
Sysmiss		3356	
Warning: these figures indicate the number of cases found in the data file. They cannot be interpreted as summary statistics of the population of interest.			
# es45: 個案主要共幫助幾個人扶持行動?即打◎者共幾人?			
Information	[Type= discrete] [Format=numeric] [Range= 0-3] [Missing=*]		
Statistics [NW/ W]	[Valid=3155 /-] [Invalid=3356 /-]		
Value	Label	Cases	Percentage
0		2618	<div></div> 83.0%
1		512	<div></div> 16.2%
2		23	<div></div> 0.7%
3		2	<div></div> 0.1%
Sysmiss		3356	
Warning: these figures indicate the number of cases found in the data file. They cannot be interpreted as summary statistics of the population of interest.			
# es46: 個案主要共提供金錢給幾個人?即打◎者共幾人?			
Information	[Type= discrete] [Format=numeric] [Range= 0-3] [Missing=*]		
Statistics [NW/ W]	[Valid=3155 /-] [Invalid=3356 /-]		
Value	Label	Cases	Percentage
0		3044	<div></div> 96.5%
1		102	<div></div> 3.2%

# es46: 個案主要共提供金錢給幾個人?即打◎者共幾人?			
Value	Label	Cases	Percentage
2		7	0.2%
3		2	0.1%
Sysmiss		3356	
Warning: these figures indicate the number of cases found in the data file. They cannot be interpreted as summary statistics of the population of interest.			
# es47: 主要幫助個案做家事共有幾人?即打◎者共幾人?			
Information	[Type= discrete] [Format=numeric] [Range= 0-7] [Missing=*]		
Statistics [NW/ W]	[Valid=3155 /-] [Invalid=3356 /-]		
Value	Label	Cases	Percentage
0		1939	61.5%
1		977	31.0%
2		143	4.5%
3		60	1.9%
4		26	0.8%
5		3	0.1%
6		6	0.2%
7		1	0.0%
Sysmiss		3356	
Warning: these figures indicate the number of cases found in the data file. They cannot be interpreted as summary statistics of the population of interest.			
# es48: 主要幫助個案扶持行動共有幾人?即打◎者共幾人?			
Information	[Type= discrete] [Format=numeric] [Range= 0-3] [Missing=*]		
Statistics [NW/ W]	[Valid=3155 /-] [Invalid=3356 /-]		
Value	Label	Cases	Percentage
0		3018	95.7%
1		102	3.2%
2		33	1.0%
3		2	0.1%
Sysmiss		3356	
Warning: these figures indicate the number of cases found in the data file. They cannot be interpreted as summary statistics of the population of interest.			
# es49: 個案主要共接受幾個人的金錢幫助?即打◎者共幾人?			
Information	[Type= discrete] [Format=numeric] [Range= 0-2] [Missing=*]		
Statistics [NW/ W]	[Valid=3155 /-] [Invalid=3356 /-]		
Value	Label	Cases	Percentage
0		2903	92.0%
1		242	7.7%
2		10	0.3%
Sysmiss		3356	
Warning: these figures indicate the number of cases found in the data file. They cannot be interpreted as summary statistics of the population of interest.			
# es50: 個案主要提供帶小孩幫助者是否與老人同住一戶?			
Information	[Type= discrete] [Format=numeric] [Range= 0-3] [Missing=*]		
Statistics [NW/ W]	[Valid=3155 /-] [Invalid=3356 /-]		
Value	Label	Cases	Percentage
0	沒有	3128	99.1%

# es50: 個案主要提供帶小孩幫助者是否與老人同住一戶？			
Value	Label	Cases	Percentage
1	與老人同住一戶	26	0.8%
2	與老人不同住一戶	1	0.0%
3	同住不同住均有	0	
Sysmiss		3356	
Warning: these figures indicate the number of cases found in the data file. They cannot be interpreted as summary statistics of the population of interest.			
# es51: 個案主要提供做家事幫助者是否與老人同住一戶？			
Information	[Type= discrete] [Format=numeric] [Range= 0-3] [Missing=*]		
Statistics [NW/ W]	[Valid=3155 /-] [Invalid=3356 /-]		
Value	Label	Cases	Percentage
0	沒有	3049	96.6%
1	與老人同住一戶	63	2.0%
2	與老人不同住一戶	33	1.0%
3	同住不同住均有	10	0.3%
Sysmiss		3356	
Warning: these figures indicate the number of cases found in the data file. They cannot be interpreted as summary statistics of the population of interest.			
# es52: 個案主要提供扶持行動幫助者是否與老人同住一戶？			
Information	[Type= discrete] [Format=numeric] [Range= 0-3] [Missing=*]		
Statistics [NW/ W]	[Valid=3155 /-] [Invalid=3356 /-]		
Value	Label	Cases	Percentage
0	沒有	2618	83.0%
1	與老人同住一戶	500	15.8%
2	與老人不同住一戶	31	1.0%
3	同住不同住均有	6	0.2%
Sysmiss		3356	
Warning: these figures indicate the number of cases found in the data file. They cannot be interpreted as summary statistics of the population of interest.			
# es53: 個案主要提供金錢幫助者是否與老人同住一戶？			
Information	[Type= discrete] [Format=numeric] [Range= 0-3] [Missing=*]		
Statistics [NW/ W]	[Valid=3155 /-] [Invalid=3356 /-]		
Value	Label	Cases	Percentage
0	沒有	3044	96.5%
1	與老人同住一戶	101	3.2%
2	與老人不同住一戶	9	0.3%
3	同住不同住均有	1	0.0%
Sysmiss		3356	
Warning: these figures indicate the number of cases found in the data file. They cannot be interpreted as summary statistics of the population of interest.			
# es54: 個案主要接受做家事幫助者是否與老人同住一戶？			
Information	[Type= discrete] [Format=numeric] [Range= 0-3] [Missing=*]		
Statistics [NW/ W]	[Valid=3155 /-] [Invalid=3356 /-]		
Value	Label	Cases	Percentage
0	沒有	1945	61.6%
1	與老人同住一戶	490	15.5%
2	與老人不同住一戶	625	19.8%

# es54: 個案主要接受做家事幫助者是否與老人同住一戶？			
Value	Label	Cases	Percentage
3	同住不同住均有	95	<div><div></div></div> 3.0%
Sysmiss		3356	
Warning: these figures indicate the number of cases found in the data file. They cannot be interpreted as summary statistics of the population of interest.			
# es55: 個案主要接受扶持行動幫助者是否與老人同住一戶？			
Information	[Type= discrete] [Format=numeric] [Range= 0-9] [Missing=*]		
Statistics [NW/ W]	[Valid=3090 /-] [Invalid=3421 /-]		
Value	Label	Cases	Percentage
0	沒有	3021	<div><div></div></div> 97.8%
1	與老人同住一戶	0	
2	與老人不同住一戶	0	
3	同住不同住均有	52	<div><div></div></div> 1.7%
8	不適用	9	<div><div></div></div> 0.3%
9	不詳	8	<div><div></div></div> 0.3%
Sysmiss		3421	
Warning: these figures indicate the number of cases found in the data file. They cannot be interpreted as summary statistics of the population of interest.			
# es56: 個案主要接受金錢幫助者是否與老人同住一戶？			
Information	[Type= discrete] [Format=numeric] [Range= 0-9] [Missing=*]		
Statistics [NW/ W]	[Valid=3137 /-] [Invalid=3374 /-]		
Value	Label	Cases	Percentage
0	沒有	3063	<div><div></div></div> 97.6%
1	與老人同住一戶	26	<div><div></div></div> 0.8%
2	與老人不同住一戶	24	<div><div></div></div> 0.8%
3	同住不同住均有	15	<div><div></div></div> 0.5%
8	不適用	1	<div><div></div></div> 0.0%
9	不詳	8	<div><div></div></div> 0.3%
Sysmiss		3374	
Warning: these figures indicate the number of cases found in the data file. They cannot be interpreted as summary statistics of the population of interest.			
# es57: 個案主要提供帶小孩幫助者與個案之關係？			
Information	[Type= discrete] [Format=numeric] [Range= 0-99] [Missing=*]		
Statistics [NW/ W]	[Valid=3155 /-] [Invalid=3356 /-]		
Value	Label	Cases	Percentage
0	無此對象	2903	<div><div></div></div> 92.0%
2	配偶	100	<div><div></div></div> 3.2%
3	姨太太	0	
4	同居人	0	
11	父親	0	
12	母親	0	
13	公公	0	
14	婆婆	0	
15	岳父	0	
16	岳母	0	
17	繼父	0	
18	繼母	0	

es57: 個案主要提供帶小孩幫助者與個案之關係?

Value	Label	Cases	Percentage
19	其他長輩親戚	0	
21	兄弟	2	0.1%
22	姊妹	1	0.0%
23	夫之兄弟	0	
24	夫之姊妹	0	
25	妻之兄弟	0	
26	妻之姊妹	0	
29	其他平輩(堂表兄弟姊妹)	0	
30	女婿	1	0.0%
31	長子	18	0.6%
32	次子	14	0.4%
33	三子	3	0.1%
34	四子	0	
35	五子及以後	5	0.2%
36	么兒	3	0.1%
37	養子、義子、繼子	0	
38	兒子(排行不明)	0	
39	其他侄輩	1	0.0%
40	媳婦	65	2.1%
41	長女	7	0.2%
42	次女	3	0.1%
43	三女	2	0.1%
44	四女	1	0.0%
45	五女及以後	0	
46	么女	0	
47	養女、義女、繼女	0	
48	女兒(排行不明)	0	
49	其他侄輩	0	
51	內孫	4	0.1%
52	內孫女	1	0.0%
53	外孫	0	
54	孫子(內外不明)	0	
55	兒女&配偶&媳婦	0	
59	其他孫輩	0	
61	曾孫	0	
62	玄孫	0	
70	其他親戚	0	
71	鄰居	0	
72	朋友	2	0.1%
73	傭人	0	
74	職員、雇工	0	
75	房客	0	
76	房東	0	
77	護士、特別看護	0	
78	社團義工	0	

es57: 個案主要提供帶小孩幫助者與個案之關係?

Value	Label	Cases	Percentage
79	其他非親戚	1	0.0%
84	配偶+兒子	3	0.1%
85	配偶+女兒	0	
86	配偶+媳婦	0	
87	配偶+家人(兒、女、媳、孫)	1	0.0%
88	配偶+其他人	0	
89	兒子+媳婦(一對)	3	0.1%
90	女兒+女婿(一對)	0	
91	兒子+兒子	3	0.1%
92	兒子+女兒	2	0.1%
93	女兒+女兒	0	
94	媳婦+媳婦	3	0.1%
95	媳婦+女兒或其他兒子	0	
96	兒、女、媳+孫子女等	2	0.1%
97	兒、女、媳+其他人(非配偶、孫子女)	0	
98	其他組合(無配偶或兒、女、媳在內)	1	0.0%
99	不詳	0	
Sysmiss		3356	

Warning: these figures indicate the number of cases found in the data file. They cannot be interpreted as summary statistics of the population of interest.

es58: 個案主要提供做家事幫助者與個案之關係?

Information	[Type= discrete] [Format=numeric] [Range= 0-99] [Missing=*]
Statistics [NW/ W]	[Valid=3155 /-] [Invalid=3356 /-]

Value	Label	Cases	Percentage
0	無此對象	3127	99.1%
2	配偶	23	0.7%
3	姨太太	0	
4	同居人	0	
11	父親	1	0.0%
12	母親	0	
13	公公	0	
14	婆婆	0	
15	岳父	0	
16	岳母	0	
17	繼父	0	
18	繼母	0	
19	其他長輩親戚	0	
21	兄弟	0	
22	姊妹	0	
23	夫之兄弟	0	
24	夫之姊妹	0	
25	妻之兄弟	0	
26	妻之姊妹	0	
29	其他平輩(堂表兄弟姊妹)	0	
30	女婿	0	

es58: 個案主要提供做家事幫助者與個案之關係?

Value	Label	Cases	Percentage
31	長子	0	0.0%
32	次子	0	
33	三子	0	
34	四子	0	
35	五子及以後	1	
36	么兒	0	0.0%
37	養子、義子、繼子	0	
38	兒子(排行不明)	0	
39	其他侄輩	0	
40	媳婦	0	
41	長女	0	0.0%
42	次女	0	
43	三女	1	
44	四女	0	
45	五女及以後	0	
46	么女	0	0.0%
47	養女、義女、繼女	0	
48	女兒(排行不明)	0	
49	其他侄輩	0	
51	內孫	0	
52	內孫女	0	0.0%
53	外孫	0	
54	孫子(內外不明)	0	
55	兒女&配偶&媳婦	0	
59	其他孫輩	0	
61	曾孫	0	0.0%
62	玄孫	0	
70	其他親戚	1	
71	鄰居	0	
72	朋友	0	
73	傭人	0	0.0%
74	職員、雇工	0	
75	房客	0	
76	房東	0	
77	護士、特別看護	0	
78	社團義工	0	0.0%
79	其他非親戚	0	
84	配偶+兒子	0	
85	配偶+女兒	0	
86	配偶+媳婦	0	
87	配偶+家人(兒、女、媳、孫)	0	0.0%
88	配偶+其他人	1	
89	兒子+媳婦(一對)	0	
90	女兒+女婿(一對)	0	
91	兒子+兒子	0	

es58: 個案主要提供做家事幫助者與個案之關係?

Value	Label	Cases	Percentage
92	兒子+女兒	0	
93	女兒+女兒	0	
94	媳婦+媳婦	0	
95	媳婦+女兒或其他兒子	0	
96	兒、女、媳+孫子女等	0	
97	兒、女、媳+其他人(非配偶、孫子女)	0	
98	其他組合(無配偶或兒、女、媳在內)	0	
99	不詳	0	
Sysmiss		3356	

Warning: these figures indicate the number of cases found in the data file. They cannot be interpreted as summary statistics of the population of interest.

es59: 個案主要提供扶持行動幫助者與個案之關係?

Information	[Type= discrete] [Format=numeric] [Range= 0-99] [Missing=*]
-------------	---

Statistics [NW/ W]	[Valid=3155 /-] [Invalid=3356 /-]
--------------------	-----------------------------------

Value	Label	Cases	Percentage
0	無此對象	3049	96.6%
2	配偶	24	0.8%
3	姨太太	0	
4	同居人	0	
11	父親	1	0.0%
12	母親	0	
13	公公	0	
14	婆婆	0	
15	岳父	0	
16	岳母	0	
17	繼父	0	
18	繼母	0	
19	其他長輩親戚	1	0.0%
21	兄弟	3	0.1%
22	姊妹	2	0.1%
23	夫之兄弟	0	
24	夫之姊妹	0	
25	妻之兄弟	0	
26	妻之姊妹	0	
29	其他平輩(堂表兄弟姊妹)	0	
30	女婿	0	
31	長子	16	0.5%
32	次子	9	0.3%
33	三子	5	0.2%
34	四子	1	0.0%
35	五子及以後	1	0.0%
36	么兒	0	
37	養子、義子、繼子	0	
38	兒子(排行不明)	0	
39	其他侄輩	1	0.0%

es59: 個案主要提供扶持行動幫助者與個案之關係?

Value	Label	Cases	Percentage
40	媳婦	1	0.0%
41	長女	5	0.2%
42	次女	2	0.1%
43	三女	2	0.1%
44	四女	2	0.1%
45	五女及以後	0	
46	么女	0	
47	養女、義女、繼女	0	
48	女兒(排行不明)	0	
49	其他侄輩	0	
51	內孫	5	0.2%
52	內孫女	3	0.1%
53	外孫	0	
54	孫子(內外不明)	0	
55	兒女&配偶&媳婦	0	
59	其他孫輩	0	
61	曾孫	0	
62	玄孫	0	
70	其他親戚	1	0.0%
71	鄰居	0	
72	朋友	2	0.1%
73	傭人	0	
74	職員、雇工	0	
75	房客	0	
76	房東	0	
77	護士、特別看護	0	
78	社團義工	0	
79	其他非親戚	1	0.0%
84	配偶+兒子	4	0.1%
85	配偶+女兒	0	
86	配偶+媳婦	0	
87	配偶+家人(兒、女、媳、孫)	1	0.0%
88	配偶+其他人	0	
89	兒子+媳婦(一對)	1	0.0%
90	女兒+女婿(一對)	0	
91	兒子+兒子	4	0.1%
92	兒子+女兒	3	0.1%
93	女兒+女兒	1	0.0%
94	媳婦+媳婦	1	0.0%
95	媳婦+女兒或其他兒子	0	
96	兒、女、媳+孫子女等	0	
97	兒、女、媳+其他人(非配偶、孫子女)	1	0.0%
98	其他組合(無配偶或兒、女、媳在內)	2	0.1%
99	不詳	0	
Sysmiss		3356	

es59: 個案主要提供扶持行動幫助者與個案之關係?

Warning: these figures indicate the number of cases found in the data file. They cannot be interpreted as summary statistics of the population of interest.

es60: 個案主要提供金錢幫助者與個案之關係?

Information [Type= discrete] [Format=numeric] [Range= 0-99] [Missing=*]

Statistics [NW/ W] [Valid=3155 /-] [Invalid=3356 /-]

Value	Label	Cases	Percentage
0	無此對象	2619	83.0%
2	配偶	177	5.6%
3	姨太太	0	
4	同居人	0	
11	父親	0	
12	母親	0	
13	公公	0	
14	婆婆	0	
15	岳父	0	
16	岳母	0	
17	繼父	0	
18	繼母	0	
19	其他長輩親戚	1	0.0%
21	兄弟	1	0.0%
22	姊妹	0	
23	夫之兄弟	0	
24	夫之姊妹	0	
25	妻之兄弟	0	
26	妻之姊妹	0	
29	其他平輩(堂表兄弟姊妹)	1	0.0%
30	女婿	0	
31	長子	18	0.6%
32	次子	6	0.2%
33	三子	4	0.1%
34	四子	0	
35	五子及以後	0	
36	么兒	0	
37	養子、義子、繼子	0	
38	兒子(排行不明)	0	
39	其他侄輩	1	0.0%
40	媳婦	232	7.4%
41	長女	29	0.9%
42	次女	11	0.3%
43	三女	2	0.1%
44	四女	4	0.1%
45	五女及以後	1	0.0%
46	么女	0	
47	養女、義女、繼女	2	0.1%
48	女兒(排行不明)	0	
49	其他侄輩	2	0.1%

# es60: 個案主要提供金錢幫助者與個案之關係?			
Value	Label	Cases	Percentage
51	內孫	3	0.1%
52	內孫女	2	0.1%
53	外孫	0	
54	孫子(內外不明)	0	
55	兒女&配偶&媳婦	0	
59	其他孫輩	3	0.1%
61	曾孫	0	
62	玄孫	0	
70	其他親戚	8	0.3%
71	鄰居	0	
72	朋友	2	0.1%
73	傭人	0	
74	職員、雇工	0	
75	房客	0	
76	房東	0	
77	護士、特別看護	0	
78	社團義工	0	
79	其他非親戚	1	0.0%
84	配偶+兒子	0	
85	配偶+女兒	2	0.1%
86	配偶+媳婦	5	0.2%
87	配偶+家人(兒、女、媳、孫)	0	
88	配偶+其他人	0	
89	兒子+媳婦(一對)	3	0.1%
90	女兒+女婿(一對)	0	
91	兒子+兒子	0	
92	兒子+女兒	1	0.0%
93	女兒+女兒	1	0.0%
94	媳婦+媳婦	8	0.3%
95	媳婦+女兒或其他兒子	1	0.0%
96	兒、女、媳+孫子女等	2	0.1%
97	兒、女、媳+其他人(非配偶、孫子女)	2	0.1%
98	其他組合(無配偶或兒、女、媳在內)	0	
99	不詳	0	
Sysmiss		3356	
Warning: these figures indicate the number of cases found in the data file. They cannot be interpreted as summary statistics of the population of interest.			
# es61: 個案主要接受做家事幫助者與個案之關係?			
Information	[Type= discrete] [Format=numeric] [Range= 0-99] [Missing=*]		
Statistics [NW/ W]	[Valid=3155 /-] [Invalid=3356 /-]		
Value	Label	Cases	Percentage
0	無此對象	3045	96.5%
2	配偶	32	1.0%
3	姨太太	0	
4	同居人	0	

es61: 個案主要接受做家事幫助者與個案之關係?

Value	Label	Cases	Percentage
11	父親	0	
12	母親	0	
13	公公	0	
14	婆婆	0	
15	岳父	0	
16	岳母	0	
17	繼父	0	
18	繼母	0	
19	其他長輩親戚	1	0.0%
21	兄弟	2	0.1%
22	姊妹	0	
23	夫之兄弟	0	
24	夫之姊妹	0	
25	妻之兄弟	0	
26	妻之姊妹	0	
29	其他平輩(堂表兄弟姊妹)	0	
30	女婿	0	
31	長子	11	0.3%
32	次子	4	0.1%
33	三子	4	0.1%
34	四子	2	0.1%
35	五子及以後	0	
36	么兒	0	
37	養子、義子、繼子	0	
38	兒子(排行不明)	0	
39	其他侄輩	0	
40	媳婦	24	0.8%
41	長女	8	0.3%
42	次女	2	0.1%
43	三女	0	
44	四女	0	
45	五女及以後	1	0.0%
46	么女	0	
47	養女、義女、繼女	0	
48	女兒(排行不明)	0	
49	其他侄輩	1	0.0%
51	內孫	3	0.1%
52	內孫女	0	
53	外孫	0	
54	孫子(內外不明)	0	
55	兒女&配偶&媳婦	0	
59	其他孫輩	2	0.1%
61	曾孫	0	
62	玄孫	0	
70	其他親戚	4	0.1%

es61: 個案主要接受做家事幫助者與個案之關係?

Value	Label	Cases	Percentage
71	鄰居	0	
72	朋友	0	
73	傭人	0	
74	職員、雇工	0	
75	房客	0	
76	房東	0	
77	護士、特別看護	0	
78	社團義工	0	
79	其他非親戚	1	0.0%
84	配偶+兒子	1	0.0%
85	配偶+女兒	0	
86	配偶+媳婦	0	
87	配偶+家人(兒、女、媳、孫)	1	0.0%
88	配偶+其他人	0	
89	兒子+媳婦(一對)	3	0.1%
90	女兒+女婿(一對)	0	
91	兒子+兒子	2	0.1%
92	兒子+女兒	0	
93	女兒+女兒	1	0.0%
94	媳婦+媳婦	0	
95	媳婦+女兒或其他兒子	0	
96	兒、女、媳+孫子女等	0	
97	兒、女、媳+其他人(非配偶、孫子女)	0	
98	其他組合(無配偶或兒、女、媳在內)	0	
99	不詳	0	
Sysmiss		3356	

Warning: these figures indicate the number of cases found in the data file. They cannot be interpreted as summary statistics of the population of interest.

es62: 個案主要接受扶持行動幫助者與個案之關係?

Information	[Type= discrete] [Format=numeric] [Range= 0-99] [Missing=*]
Statistics [NW/ W]	[Valid=3154 /-] [Invalid=3357 /-]

Value	Label	Cases	Percentage
0	無此對象	1945	61.7%
2	配偶	33	1.0%
3	姨太太	0	
4	同居人	0	
11	父親	0	
12	母親	0	
13	公公	0	
14	婆婆	0	
15	岳父	0	
16	岳母	0	
17	繼父	0	
18	繼母	0	
19	其他長輩親戚	0	

es62: 個案主要接受扶持行動幫助者與個案之關係?

Value	Label	Cases	Percentage
21	兄弟	2	0.1%
22	姊妹	1	0.0%
23	夫之兄弟	0	
24	夫之姊妹	0	
25	妻之兄弟	0	
26	妻之姊妹	0	
29	其他平輩(堂表兄弟姊妹)	0	
30	女婿	2	0.1%
31	長子	393	12.5%
32	次子	177	5.6%
33	三子	105	3.3%
34	四子	34	1.1%
35	五子及以後	25	0.8%
36	么兒	3	0.1%
37	養子、義子、繼子	1	0.0%
38	兒子(排行不明)	2	0.1%
39	其他侄輩	2	0.1%
40	媳婦	19	0.6%
41	長女	67	2.1%
42	次女	30	1.0%
43	三女	18	0.6%
44	四女	14	0.4%
45	五女及以後	7	0.2%
46	么女	2	0.1%
47	養女、義女、繼女	1	0.0%
48	女兒(排行不明)	0	
49	其他侄輩	0	
51	內孫	8	0.3%
52	內孫女	4	0.1%
53	外孫	4	0.1%
54	孫子(內外不明)	1	0.0%
55	兒女&配偶&媳婦	0	
59	其他孫輩	0	
61	曾孫	2	0.1%
62	玄孫	0	
70	其他親戚	1	0.0%
71	鄰居	0	
72	朋友	0	
73	傭人	0	
74	職員、雇工	0	
75	房客	0	
76	房東	0	
77	護士、特別看護	0	
78	社團義工	0	
79	其他非親戚	2	0.1%

# es62: 個案主要接受扶持行動幫助者與個案之關係?			
Value	Label	Cases	Percentage
84	配偶+兒子	1	0.0%
85	配偶+女兒	2	0.1%
86	配偶+媳婦	0	
87	配偶+家人(兒、女、媳、孫)	2	0.1%
88	配偶+其他人	0	
89	兒子+媳婦(一對)	14	0.4%
90	女兒+女婿(一對)	4	0.1%
91	兒子+兒子	164	5.2%
92	兒子+女兒	34	1.1%
93	女兒+女兒	16	0.5%
94	媳婦+媳婦	1	0.0%
95	媳婦+女兒或其他兒子	3	0.1%
96	兒、女、媳+孫子女等	6	0.2%
97	兒、女、媳+其他人(非配偶、孫子女)	0	
98	其他組合(無配偶或兒、女、媳在內)	2	0.1%
99	不詳	0	
Sysmiss		3357	
Warning: these figures indicate the number of cases found in the data file. They cannot be interpreted as summary statistics of the population of interest.			
# es63: 個案主要接受金錢幫助者與個案之關係?			
Information	[Type= discrete] [Format=numeric] [Range= 0-99] [Missing=*]		
Statistics [NW/ W]	[Valid=3152 /-] [Invalid=3359 /-]		
Value	Label	Cases	Percentage
0	無此對象	1	0.0%
2	配偶	0	
3	姨太太	0	
4	同居人	0	
11	父親	1	0.0%
12	母親	1	0.0%
13	公公	0	
14	婆婆	0	
15	岳父	0	
16	岳母	0	
17	繼父	0	
18	繼母	0	
19	其他長輩親戚	0	
21	兄弟	0	
22	姊妹	0	
23	夫之兄弟	0	
24	夫之姊妹	0	
25	妻之兄弟	0	
26	妻之姊妹	0	
29	其他平輩(堂表兄弟姊妹)	0	
30	女婿	1	0.0%
31	長子	0	

es63: 個案主要接受金錢幫助者與個案之關係?

Value	Label	Cases	Percentage
32	次子	0	
33	三子	0	
34	四子	0	
35	五子及以後	0	
36	么兒	0	
37	養子、義子、繼子	0	
38	兒子(排行不明)	0	
39	其他侄輩	0	
40	媳婦	0	
41	長女	0	
42	次女	0	
43	三女	0	
44	四女	0	
45	五女及以後	0	
46	么女	0	
47	養女、義女、繼女	0	
48	女兒(排行不明)	0	
49	其他侄輩	0	
51	內孫	0	
52	內孫女	0	
53	外孫	0	
54	孫子(內外不明)	0	
55	兒女&配偶&媳婦	0	
59	其他孫輩	0	
61	曾孫	0	
62	玄孫	0	
70	其他親戚	0	
71	鄰居	0	
72	朋友	0	
73	傭人	0	
74	職員、雇工	0	
75	房客	0	
76	房東	0	
77	護士、特別看護	0	
78	社團義工	0	
79	其他非親戚	0	
84	配偶+兒子	0	
85	配偶+女兒	0	
86	配偶+媳婦	0	
87	配偶+家人(兒、女、媳、孫)	0	
88	配偶+其他人	3148	99.9%
89	兒子+媳婦(一對)	0	
90	女兒+女婿(一對)	0	
91	兒子+兒子	0	
92	兒子+女兒	0	

# es63: 個案主要接受金錢幫助者與個案之關係？			
Value	Label	Cases	Percentage
93	女兒+女兒	0	
94	媳婦+媳婦	0	
95	媳婦+女兒或其他兒子	0	
96	兒、女、媳+孫子女等	0	
97	兒、女、媳+其他人(非配偶、孫子女)	0	
98	其他組合(無配偶或兒、女、媳在內)	0	
99	不詳	0	
Sysmiss		3359	
Warning: these figures indicate the number of cases found in the data file. They cannot be interpreted as summary statistics of the population of interest.			
# bc1: 過濾問題：			
Information		[Type= discrete] [Format=numeric] [Range= 1-2] [Missing=*]	
Statistics [NW/ W]		[Valid=3155 /-] [Invalid=3356 /-]	
Value	Label	Cases	Percentage
1	個案在1#4名冊上	3155	100.0%
2	個案不在1#4名冊上(以下免填，結束)	0	
Sysmiss		3356	
Warning: these figures indicate the number of cases found in the data file. They cannot be interpreted as summary statistics of the population of interest.			
# bc2: 老人問卷封底同住子女名冊中，第一個子女代號			
Information		[Type= discrete] [Format=numeric] [Range= 1-88] [Missing=*]	
Statistics [NW/ W]		[Valid=3152 /-] [Invalid=3359 /-]	
Value	Label	Cases	Percentage
1		468	14.8%
2		10	0.3%
3		2	0.1%
4		1	0.0%
11		1	0.0%
32		1	0.0%
51		2	0.1%
88	不適用	2667	84.6%
Sysmiss		3359	
Warning: these figures indicate the number of cases found in the data file. They cannot be interpreted as summary statistics of the population of interest.			
# bc3: 該子女在支持表的列號，如01 02 03 04 05 06 07 08. . .			
Information		[Type= continuous] [Format=numeric] [Range= 11-91] [Missing=*]	
Statistics [NW/ W]		[Valid=3155 /-] [Invalid=3356 /-] [Mean=71.491 /-] [StdDev=23.706 /-]	
# bc4: 該子女的完成狀況			
Information		[Type= discrete] [Format=numeric] [Range= 0-9] [Missing=*]	
Statistics [NW/ W]		[Valid=3155 /-] [Invalid=3356 /-]	
Value	Label	Cases	Percentage
0	老人未完成或死亡	0	100.0%
1	子女(媳)問卷完成	0	
2	老人未提供電話或地址資料	3155	
3	電話或地址有問題，或查無該人	0	

# bc4: 該子女的完成狀況			
Value	Label	Cases	Percentage
4	多次接觸，未遇或訪問不到	0	
5	該子女拒絕接受訪問	0	
6	有其他原因之無法完成	0	
9	原因不詳之未完成，或未登載	0	
Sysmiss		3356	
Warning: these figures indicate the number of cases found in the data file. They cannot be interpreted as summary statistics of the population of interest.			
# bc5: 老人問卷封底同住子女名冊中，第二個子女代號			
Information	[Type= discrete] [Format=numeric] [Range= 1-88] [Missing=*]		
Statistics [NW/ W]	[Valid=3154 /-] [Invalid=3357 /-]		
Value	Label	Cases	Percentage
1		9	0.3%
2		86	2.7%
3		23	0.7%
4		5	0.2%
5		3	0.1%
6		5	0.2%
7		6	0.2%
8		3	0.1%
9		2	0.1%
52		1	0.0%
88	不適用	3011	95.5%
Sysmiss		3357	
Warning: these figures indicate the number of cases found in the data file. They cannot be interpreted as summary statistics of the population of interest.			
# bc6: 該子女在支持表的列號			
Information	[Type= continuous] [Format=numeric] [Range= 11-91] [Missing=*]		
Statistics [NW/ W]	[Valid=3155 /-] [Invalid=3356 /-] [Mean=78.42 /-] [StdDev=12.887 /-]		
# bc7: 該子女的完成狀況			
Information	[Type= discrete] [Format=numeric] [Range= 0-9] [Missing=*]		
Statistics [NW/ W]	[Valid=3155 /-] [Invalid=3356 /-]		
Value	Label	Cases	Percentage
0	老人未完成或死亡	0	100.0%
1	子女(媳)問卷完成	0	
2	老人未提供電話或地址資料	0	
3	電話或地址有問題，或查無該人	3155	
4	多次接觸，未遇或訪問不到	0	
5	該子女拒絕接受訪問	0	
6	有其他原因之無法完成	0	
9	原因不詳之未完成，或未登載	0	
Sysmiss		3356	
Warning: these figures indicate the number of cases found in the data file. They cannot be interpreted as summary statistics of the population of interest.			
# bc8: 老人問卷封底同住子女名冊中，第三個子女代號			
Information	[Type= discrete] [Format=numeric] [Range= 1-88] [Missing=*]		
Statistics [NW/ W]	[Valid=3155 /-] [Invalid=3356 /-]		

# bc8: 老人問卷封底同住子女名冊中，第三個子女代號			
Value	Label	Cases	Percentage
1		2	0.1%
2		1	0.0%
3		27	0.9%
4		8	0.3%
5		1	0.0%
6		1	0.0%
7		1	0.0%
9		1	0.0%
10		1	0.0%
11		1	0.0%
53		1	0.0%
88	不適用	3110	98.6%
Sysmiss		3356	
Warning: these figures indicate the number of cases found in the data file. They cannot be interpreted as summary statistics of the population of interest.			
# bc9: 該子女在支持表的列號			
Information	[Type= continuous] [Format=numeric] [Range= 11-81] [Missing=*]		
Statistics [NW/ W]	[Valid=3155 /-] [Invalid=3356 /-] [Mean=80.17 /-] [StdDev=7.251 /-]		
# bc10: 該子女的完成狀況			
Information	[Type= discrete] [Format=numeric] [Range= 0-9] [Missing=*]		
Statistics [NW/ W]	[Valid=3155 /-] [Invalid=3356 /-]		
Value	Label	Cases	Percentage
0	老人未完成或死亡	0	
1	子女(媳)問卷完成	0	
2	老人未提供電話或地址資料	0	
3	電話或地址有問題，或查無該人	0	
4	多次接觸，未遇或訪問不到	3155	100.0%
5	該子女拒絕接受訪問	0	
6	有其他原因之無法完成	0	
9	原因不詳之未完成，或未登載	0	
Sysmiss		3356	
Warning: these figures indicate the number of cases found in the data file. They cannot be interpreted as summary statistics of the population of interest.			
# bc11: 老人問卷封底同住子女名冊中，第四個子女代號			
Information	[Type= discrete] [Format=numeric] [Range= 3-88] [Missing=*]		
Statistics [NW/ W]	[Valid=3155 /-] [Invalid=3356 /-]		
Value	Label	Cases	Percentage
3		1	0.0%
4		5	0.2%
5		4	0.1%
6		1	0.0%
7		1	0.0%
54		1	0.0%
88	不適用	3142	99.6%
Sysmiss		3356	

# bc11: 老人問卷封底同住子女名冊中，第四個子女代號			
Warning: these figures indicate the number of cases found in the data file. They cannot be interpreted as summary statistics of the population of interest.			
# bc12: 該子女在支持表的列號			
Information	[Type= continuous] [Format=numeric] [Range= 11-81] [Missing=*]		
Statistics [NW/ W]	[Valid=3155 /-] [Invalid=3356 /-] [Mean=80.772 /-] [StdDev=3.787 /-]		
# bc13: 該子女的完成狀況			
Information	[Type= discrete] [Format=numeric] [Range= 0-9] [Missing=*]		
Statistics [NW/ W]	[Valid=3155 /-] [Invalid=3356 /-]		
Value	Label	Cases	Percentage
0	老人未完成或死亡	0	
1	子女(媳)問卷完成	0	
2	老人未提供電話或地址資料	0	
3	電話或地址有問題，或查無該人	0	
4	多次接觸，未遇或訪問不到	0	
5	該子女拒絕接受訪問	3155	100.0%
6	有其他原因之無法完成	0	
9	原因不詳之未完成，或未登載	0	
Sysmiss		3356	
Warning: these figures indicate the number of cases found in the data file. They cannot be interpreted as summary statistics of the population of interest.			
# bc14: 老人問卷封底同住子女名冊中，第五個子女代號			
Information	[Type= discrete] [Format=numeric] [Range= 5-88] [Missing=*]		
Statistics [NW/ W]	[Valid=3155 /-] [Invalid=3356 /-]		
Value	Label	Cases	Percentage
5		2	0.1%
88	不適用	3153	99.9%
Sysmiss		3356	
Warning: these figures indicate the number of cases found in the data file. They cannot be interpreted as summary statistics of the population of interest.			
# bc15: 該子女在支持表的列號			
Information	[Type= continuous] [Format=numeric] [Range= 11-81] [Missing=*]		
Statistics [NW/ W]	[Valid=3155 /-] [Invalid=3356 /-] [Mean=80.971 /-] [StdDev=1.296 /-]		
# bc16: 該子女的完成狀況			
Information	[Type= discrete] [Format=numeric] [Range= 0-9] [Missing=*]		
Statistics [NW/ W]	[Valid=3155 /-] [Invalid=3356 /-]		
Value	Label	Cases	Percentage
0	老人未完成或死亡	0	
1	子女(媳)問卷完成	0	
2	老人未提供電話或地址資料	0	
3	電話或地址有問題，或查無該人	0	
4	多次接觸，未遇或訪問不到	0	
5	該子女拒絕接受訪問	0	
6	有其他原因之無法完成	3155	100.0%
9	原因不詳之未完成，或未登載	0	
Sysmiss		3356	
Warning: these figures indicate the number of cases found in the data file. They cannot be interpreted as summary statistics of the population of interest.			

# bc17: 老人問卷封底同住子女名冊中，第六個子女代號			
Information		[Type= discrete] [Format=numeric] [Range= 88-88] [Missing=*]	
Statistics [NW/ W]		[Valid=3155 /-] [Invalid=3356 /-]	
Value	Label	Cases	Percentage
88	不適用	3155	<div><div></div></div> 100.0%
Sysmiss		3356	
<i>Warning: these figures indicate the number of cases found in the data file. They cannot be interpreted as summary statistics of the population of interest.</i>			
# bc18: 該子女在支持表的列號			
Information		[Type= discrete] [Format=numeric] [Range= 82-82] [Missing=*]	
Statistics [NW/ W]		[Valid=3155 /-] [Invalid=3356 /-] [Mean=82 /-] [StdDev=0 /-]	
Value	Label	Cases	Percentage
82		3155	<div><div></div></div> 100.0%
Sysmiss		3356	
<i>Warning: these figures indicate the number of cases found in the data file. They cannot be interpreted as summary statistics of the population of interest.</i>			
# bc19: 該子女的完成狀況			
Information		[Type= discrete] [Format=numeric] [Range= 0-9] [Missing=*]	
Statistics [NW/ W]		[Valid=3155 /-] [Invalid=3356 /-]	
Value	Label	Cases	Percentage
0	老人未完成或死亡	0	
1	子女(媳)問卷完成	3155	<div><div></div></div> 100.0%
2	老人未提供電話或地址資料	0	
3	電話或地址有問題，或查無該人	0	
4	多次接觸，未遇或訪問不到	0	
5	該子女拒絕接受訪問	0	
6	有其他原因之無法完成	0	
9	原因不詳之未完成，或未登載	0	
Sysmiss		3356	
<i>Warning: these figures indicate the number of cases found in the data file. They cannot be interpreted as summary statistics of the population of interest.</i>			
# bc20: 老人問卷封底同住媳婦名冊中，第一個媳婦代號			
Information		[Type= discrete] [Format=numeric] [Range= 1-88] [Missing=*]	
Statistics [NW/ W]		[Valid=3152 /-] [Invalid=3359 /-]	
Value	Label	Cases	Percentage
1		6	0.2%
2		263	<div><div></div></div> 8.3%
3		23	<div><div></div></div> 0.7%
4		7	0.2%
5		4	0.1%
6		2	0.1%
7		2	0.1%
8		1	0.0%
88	不適用	2844	<div><div></div></div> 90.2%
Sysmiss		3359	
<i>Warning: these figures indicate the number of cases found in the data file. They cannot be interpreted as summary statistics of the population of interest.</i>			

# bc21: 該媳婦在支持表的列號			
Information		[Type= continuous] [Format=numeric] [Range= 2-92] [Missing=*]	
Statistics [NW/ W]		[Valid=3155 /-] [Invalid=3356 /-] [Mean=75.699 /-] [StdDev=20.023 /-]	
# bc22: 該媳婦的完成狀況			
Information		[Type= discrete] [Format=numeric] [Range= 0-9] [Missing=*]	
Statistics [NW/ W]		[Valid=3155 /-] [Invalid=3356 /-]	
Value	Label	Cases	Percentage
0	老人未完成或死亡	0	
1	子女(媳)問卷完成	0	
2	老人未提供電話或地址資料	3155	100.0%
3	電話或地址有問題，或查無該人	0	
4	多次接觸，未遇或訪問不到	0	
5	該子女拒絕接受訪問	0	
6	有其他原因之無法完成	0	
9	原因不詳之未完成，或未登載	0	
Sysmiss		3356	
Warning: these figures indicate the number of cases found in the data file. They cannot be interpreted as summary statistics of the population of interest.			
# bc23: 老人問卷封底同住媳婦名冊中，第二個媳婦代號			
Information		[Type= discrete] [Format=numeric] [Range= 4-88] [Missing=*]	
Statistics [NW/ W]		[Valid=3154 /-] [Invalid=3357 /-]	
Value	Label	Cases	Percentage
4		11	0.3%
5		1	0.0%
6		1	0.0%
7		4	0.1%
8		2	0.1%
9		2	0.1%
10		2	0.1%
88	不適用	3131	99.3%
Sysmiss		3357	
Warning: these figures indicate the number of cases found in the data file. They cannot be interpreted as summary statistics of the population of interest.			
# bc24: 該媳婦在支持表的列號			
Information		[Type= continuous] [Format=numeric] [Range= 2-92] [Missing=*]	
Statistics [NW/ W]		[Valid=3155 /-] [Invalid=3356 /-] [Mean=81.496 /-] [StdDev=5.951 /-]	
# bc25: 該媳婦的完成狀況			
Information		[Type= discrete] [Format=numeric] [Range= 0-9] [Missing=*]	
Statistics [NW/ W]		[Valid=3155 /-] [Invalid=3356 /-]	
Value	Label	Cases	Percentage
0	老人未完成或死亡	0	
1	子女(媳)問卷完成	0	
2	老人未提供電話或地址資料	0	
3	電話或地址有問題，或查無該人	3155	100.0%
4	多次接觸，未遇或訪問不到	0	
5	該子女拒絕接受訪問	0	

# bc25: 該媳婦的完成狀況			
Value	Label	Cases	Percentage
6	有其他原因之無法完成	0	
9	原因不詳之未完成，或未登載	0	
Sysmiss		3356	
Warning: these figures indicate the number of cases found in the data file. They cannot be interpreted as summary statistics of the population of interest.			

# bc26: 老人問卷封底同住媳婦名冊中，第三個媳婦代號			
Information		[Type= discrete] [Format=numeric] [Range= 8-88] [Missing=*]	
Statistics [NW/ W]		[Valid=3155 /-] [Invalid=3356 /-]	
Value	Label	Cases	Percentage
8		2	0.1%
88	不適用	3153	99.9%
Sysmiss		3356	
Warning: these figures indicate the number of cases found in the data file. They cannot be interpreted as summary statistics of the population of interest.			
# bc27: 該媳婦在支持表的列號			
Information		[Type= continuous] [Format=numeric] [Range= 12-82] [Missing=*]	
Statistics [NW/ W]		[Valid=3155 /-] [Invalid=3356 /-] [Mean=81.956 /-] [StdDev=1.762 /-]	
# bc28: 該媳婦的完成狀況			
Information		[Type= discrete] [Format=numeric] [Range= 0-9] [Missing=*]	
Statistics [NW/ W]		[Valid=3155 /-] [Invalid=3356 /-]	
Value	Label	Cases	Percentage
0	老人未完成或死亡	0	
1	子女(媳)問卷完成	0	
2	老人未提供電話或地址資料	0	
3	電話或地址有問題，或查無該人	0	
4	多次接觸，未遇或訪問不到	3155	100.0%
5	該子女拒絕接受訪問	0	
6	有其他原因之無法完成	0	
9	原因不詳之未完成，或未登載	0	
Sysmiss		3356	
Warning: these figures indicate the number of cases found in the data file. They cannot be interpreted as summary statistics of the population of interest.			
# bc29: 老人問卷封底同住媳婦名冊中，第四個媳婦代號			
Information		[Type= discrete] [Format=numeric] [Range= 9-88] [Missing=*]	
Statistics [NW/ W]		[Valid=3155 /-] [Invalid=3356 /-]	
Value	Label	Cases	Percentage
9		1	0.0%
88	不適用	3154	100.0%
Sysmiss		3356	
Warning: these figures indicate the number of cases found in the data file. They cannot be interpreted as summary statistics of the population of interest.			
# bc30: 該媳婦在支持表的列號			
Information		[Type= continuous] [Format=numeric] [Range= 13-83] [Missing=*]	
Statistics [NW/ W]		[Valid=3155 /-] [Invalid=3356 /-] [Mean=82.978 /-] [StdDev=1.246 /-]	
# bc31: 該媳婦的完成狀況			
Information		[Type= discrete] [Format=numeric] [Range= 0-9] [Missing=*]	
Statistics [NW/ W]		[Valid=3155 /-] [Invalid=3356 /-]	
Value	Label	Cases	Percentage
0	老人未完成或死亡	0	
1	子女(媳)問卷完成	3155	100.0%
2	老人未提供電話或地址資料	0	

# bc31: 該媳婦的完成狀況			
Value	Label	Cases	Percentage
3	電話或地址有問題，或查無該人	0	
4	多次接觸，未遇或訪問不到	0	
5	該子女拒絕接受訪問	0	
6	有其他原因之無法完成	0	
9	原因不詳之未完成，或未登載	0	
Sysmiss		3356	
Warning: these figures indicate the number of cases found in the data file. They cannot be interpreted as summary statistics of the population of interest.			
# bc32: 老人問卷封底不同住子女名冊中，第一個不同住子女代號			
Information	[Type= discrete] [Format=numeric] [Range= 1-88] [Missing=*]		
Statistics [NW/ W]	[Valid=3152 /-] [Invalid=3359 /-]		
Value	Label	Cases	Percentage
1		7	0.2%
31		2	0.1%
51		582	18.5%
52		22	0.7%
53		11	0.3%
54		7	0.2%
55		4	0.1%
56		3	0.1%
58		1	0.0%
88	不適用	2513	79.7%
Sysmiss		3359	
Warning: these figures indicate the number of cases found in the data file. They cannot be interpreted as summary statistics of the population of interest.			
# bc33: 該子女在支持表的列號			
Information	[Type= continuous] [Format=numeric] [Range= 13-93] [Missing=*]		
Statistics [NW/ W]	[Valid=3155 /-] [Invalid=3356 /-] [Mean=71.32 /-] [StdDev=25.609 /-]		
# bc34: 該子女的完成狀況			
Information	[Type= discrete] [Format=numeric] [Range= 0-9] [Missing=*]		
Statistics [NW/ W]	[Valid=3155 /-] [Invalid=3356 /-]		
Value	Label	Cases	Percentage
0	老人未完成或死亡	0	
1	子女(媳)問卷完成	0	
2	老人未提供電話或地址資料	3155	100.0%
3	電話或地址有問題，或查無該人	0	
4	多次接觸，未遇或訪問不到	0	
5	該子女拒絕接受訪問	0	
6	有其他原因之無法完成	0	
9	原因不詳之未完成，或未登載	0	
Sysmiss		3356	
Warning: these figures indicate the number of cases found in the data file. They cannot be interpreted as summary statistics of the population of interest.			
# bc35: 老人問卷封底不同住子女名冊中，第二個不同住子女代號			
Information	[Type= discrete] [Format=numeric] [Range= 2-88] [Missing=*]		
Statistics [NW/ W]	[Valid=3153 /-] [Invalid=3358 /-]		

bc35: 老人問卷封底不同住子女名冊中，第二個不同住子女代號

Value	Label	Cases	Percentage
2		5	0.2%
4		1	0.0%
32		1	0.0%
33		1	0.0%
51		23	0.7%
52		504	16.0%
53		23	0.7%
54		9	0.3%
55		3	0.1%
56		1	0.0%
57		1	0.0%
88	不適用	2581	81.9%
Sysmiss		3358	

Warning: these figures indicate the number of cases found in the data file. They cannot be interpreted as summary statistics of the population of interest.

bc36: 該子女在支持表的列號

Information	[Type= continuous] [Format=numeric] [Range= 13-93] [Missing=*]
Statistics [NW/ W]	[Valid=3155 /-] [Invalid=3356 /-] [Mean=72.718 /-] [StdDev=24.324 /-]

bc37: 該子女的完成狀況

Information	[Type= discrete] [Format=numeric] [Range= 0-9] [Missing=*]
Statistics [NW/ W]	[Valid=3155 /-] [Invalid=3356 /-]

Value	Label	Cases	Percentage
0	老人未完成或死亡	0	
1	子女(媳)問卷完成	0	
2	老人未提供電話或地址資料	0	
3	電話或地址有問題，或查無該人	3155	100.0%
4	多次接觸，未遇或訪問不到	0	
5	該子女拒絕接受訪問	0	
6	有其他原因之無法完成	0	
9	原因不詳之未完成，或未登載	0	
Sysmiss		3356	

Warning: these figures indicate the number of cases found in the data file. They cannot be interpreted as summary statistics of the population of interest.

bc38: 老人問卷封底不同住子女名冊中，第三個不同住子女代號

Information	[Type= discrete] [Format=numeric] [Range= 3-88] [Missing=*]
Statistics [NW/ W]	[Valid=3153 /-] [Invalid=3358 /-]

Value	Label	Cases	Percentage
3		5	0.2%
5		1	0.0%
33		2	0.1%
41		1	0.0%
51		12	0.4%
52		25	0.8%
53		413	13.1%
54		19	0.6%

# bc38: 老人問卷封底不同住子女名冊中，第三個不同住子女代號			
Value	Label	Cases	Percentage
55		8	0.3%
57		2	0.1%
88	不適用	2665	<div></div> 84.5%
Sysmiss		3358	
Warning: these figures indicate the number of cases found in the data file. They cannot be interpreted as summary statistics of the population of interest.			
# bc39: 該子女在支持表的列號			
Information	[Type= continuous] [Format=numeric] [Range= 13-93] [Missing=*]		
Statistics [NW/ W]	[Valid=3155 /-] [Invalid=3356 /-] [Mean=74.233 /-] [StdDev=22.691 /-]		
# bc40: 該子女的完成狀況			
Information	[Type= discrete] [Format=numeric] [Range= 0-9] [Missing=*]		
Statistics [NW/ W]	[Valid=3155 /-] [Invalid=3356 /-]		
Value	Label	Cases	Percentage
0	老人未完成或死亡	0	
1	子女(媳)問卷完成	0	
2	老人未提供電話或地址資料	0	
3	電話或地址有問題，或查無該人	0	
4	多次接觸，未遇或訪問不到	3155	<div></div> 100.0%
5	該子女拒絕接受訪問	0	
6	有其他原因之無法完成	0	
9	原因不詳之未完成，或未登載	0	
Sysmiss		3356	
Warning: these figures indicate the number of cases found in the data file. They cannot be interpreted as summary statistics of the population of interest.			
# bc41: 老人問卷封底不同住子女名冊中，第四個不同住子女代號			
Information	[Type= discrete] [Format=numeric] [Range= 3-88] [Missing=*]		
Statistics [NW/ W]	[Valid=3153 /-] [Invalid=3358 /-]		
Value	Label	Cases	Percentage
3		1	0.0%
4		3	0.1%
5		1	0.0%
41		1	0.0%
51		4	0.1%
52		5	0.2%
53		19	0.6%
54		311	<div></div> 9.9%
55		20	0.6%
56		3	0.1%
57		2	0.1%
58		1	0.0%
88	不適用	2782	<div></div> 88.2%
Sysmiss		3358	
Warning: these figures indicate the number of cases found in the data file. They cannot be interpreted as summary statistics of the population of interest.			
# bc42: 該子女在支持表的列號			
Information	[Type= continuous] [Format=numeric] [Range= 13-93] [Missing=*]		

# bc42: 該子女在支持表的列號			
Statistics [NW/ W]		[Valid=3155 /-] [Invalid=3356 /-] [Mean=76.395 /-] [StdDev=19.961 /-]	
# bc43: 該子女的完成狀況			
Information		[Type= discrete] [Format=numeric] [Range= 0-9] [Missing=*]	
Statistics [NW/ W]		[Valid=3155 /-] [Invalid=3356 /-]	
Value	Label	Cases	Percentage
0	老人未完成或死亡	0	<div></div> 100.0%
1	子女(媳)問卷完成	0	
2	老人未提供電話或地址資料	0	
3	電話或地址有問題, 或查無該人	0	
4	多次接觸, 未遇或訪問不到	0	
5	該子女拒絕接受訪問	3155	
6	有其他原因之無法完成	0	
9	原因不詳之未完成, 或未登載	0	
Sysmiss		3356	
Warning: these figures indicate the number of cases found in the data file. They cannot be interpreted as summary statistics of the population of interest.			
# bc44: 老人問卷封底不同住子女名冊中, 第五個不同住子女代號			
Information		[Type= discrete] [Format=numeric] [Range= 2-88] [Missing=*]	
Statistics [NW/ W]		[Valid=3154 /-] [Invalid=3357 /-]	
Value	Label	Cases	Percentage
2		1	0.0%
5		3	0.1%
6		2	0.1%
51		4	0.1%
52		5	0.2%
53		9	0.3%
54		12	0.4%
55		205	<div></div> 6.5%
56		11	0.3%
57		2	0.1%
58		1	0.0%
88	不適用	2899	<div></div> 91.9%
Sysmiss		3357	
Warning: these figures indicate the number of cases found in the data file. They cannot be interpreted as summary statistics of the population of interest.			
# bc45: 該子女在支持表的列號			
Information		[Type= continuous] [Format=numeric] [Range= 13-93] [Missing=*]	
Statistics [NW/ W]		[Valid=3155 /-] [Invalid=3356 /-] [Mean=78.537 /-] [StdDev=16.732 /-]	
# bc46: 該子女的完成狀況			
Information		[Type= discrete] [Format=numeric] [Range= 0-9] [Missing=*]	
Statistics [NW/ W]		[Valid=3155 /-] [Invalid=3356 /-]	
Value	Label	Cases	Percentage
0	老人未完成或死亡	0	
1	子女(媳)問卷完成	0	
2	老人未提供電話或地址資料	0	

# bc46: 該子女的完成狀況			
Value	Label	Cases	Percentage
3	電話或地址有問題，或查無該人	0	<div><div></div></div> 100.0%
4	多次接觸，未遇或訪問不到	0	
5	該子女拒絕接受訪問	0	
6	有其他原因之無法完成	3155	
9	原因不詳之未完成，或未登載	0	
Sysmiss		3356	
Warning: these figures indicate the number of cases found in the data file. They cannot be interpreted as summary statistics of the population of interest.			
# bc47: 老人問卷封底不同住子女名冊中，第六個不同住子女代號			
Information	[Type= discrete] [Format=numeric] [Range= 6-88] [Missing=*]		
Statistics [NW/ W]	[Valid=3154 /-] [Invalid=3357 /-]		
Value	Label	Cases	Percentage
6		1	0.0%
7		2	0.1%
51		3	0.1%
52		1	0.0%
53		1	0.0%
54		7	0.2%
55		6	0.2%
56		124	<div><div></div></div> 3.9%
57		7	0.2%
88	不適用	3002	<div><div></div></div> 95.2%
Sysmiss		3357	
Warning: these figures indicate the number of cases found in the data file. They cannot be interpreted as summary statistics of the population of interest.			
# bc48: 該子女在支持表的列號			
Information	[Type= continuous] [Format=numeric] [Range= 13-93] [Missing=*]		
Statistics [NW/ W]	[Valid=3155 /-] [Invalid=3356 /-] [Mean=80.154 /-] [StdDev=13.627 /-]		
# bc49: 該子女的完成狀況			
Information	[Type= discrete] [Format=numeric] [Range= 0-9] [Missing=*]		
Statistics [NW/ W]	[Valid=3155 /-] [Invalid=3356 /-]		
Value	Label	Cases	Percentage
0	老人未完成或死亡	0	<div><div></div></div> 0.0%
1	子女(媳)問卷完成	0	
2	老人未提供電話或地址資料	0	
3	電話或地址有問題，或查無該人	0	
4	多次接觸，未遇或訪問不到	1	
5	該子女拒絕接受訪問	0	<div><div></div></div> 100.0%
6	有其他原因之無法完成	0	
8	不適用	3154	
9	原因不詳之未完成，或未登載	0	
Sysmiss		3356	
Warning: these figures indicate the number of cases found in the data file. They cannot be interpreted as summary statistics of the population of interest.			
# bc50: 老人問卷封底不同住子女名冊中，第七個不同住子女代號			
Information	[Type= discrete] [Format=numeric] [Range= 4-88] [Missing=*]		

# bc50: 老人問卷封底不同住子女名冊中，第七個不同住子女代號			
Statistics [NW/ W]		[Valid=3154 /-] [Invalid=3357 /-]	
Value	Label	Cases	Percentage
4		1	0.0%
8		1	0.0%
51		1	0.0%
52		1	0.0%
53		1	0.0%
54		2	0.1%
55		3	0.1%
56		6	0.2%
57		59	1.9%
58		2	0.1%
59		1	0.0%
88	不適用	3076	97.5%
Sysmiss		3357	
Warning: these figures indicate the number of cases found in the data file. They cannot be interpreted as summary statistics of the population of interest.			
# bc51: 該子女在支持表的列號			
Information		[Type= continuous] [Format=numeric] [Range= 13-93] [Missing=*]	
Statistics [NW/ W]		[Valid=3155 /-] [Invalid=3356 /-] [Mean=81.634 /-] [StdDev=9.368 /-]	
# bc52: 該子女的完成狀況			
Information		[Type= discrete] [Format=numeric] [Range= 0-9] [Missing=*]	
Statistics [NW/ W]		[Valid=3155 /-] [Invalid=3356 /-]	
Value	Label	Cases	Percentage
0	老人未完成或死亡	0	
1	子女(媳)問卷完成	0	
2	老人未提供電話或地址資料	0	
3	電話或地址有問題，或查無該人	0	
4	多次接觸，未遇或訪問不到	0	
5	該子女拒絕接受訪問	0	
6	有其他原因之無法完成	0	
8	不適用	3155	100.0%
9	原因不詳之未完成，或未登載	0	
Sysmiss		3356	
Warning: these figures indicate the number of cases found in the data file. They cannot be interpreted as summary statistics of the population of interest.			
# bc53: 老人問卷封底不同住子女名冊中，第八個不同住子女代號			
Information		[Type= discrete] [Format=numeric] [Range= 5-88] [Missing=*]	
Statistics [NW/ W]		[Valid=3155 /-] [Invalid=3356 /-]	
Value	Label	Cases	Percentage
5		1	0.0%
8		1	0.0%
51		1	0.0%
55		1	0.0%
56		1	0.0%
57		3	0.1%

# bc53: 老人問卷封底不同住子女名冊中，第八個不同住子女代號			
Value	Label	Cases	Percentage
58		32	1.0%
59		1	0.0%
88	不適用	3114	98.7%
Sysmiss		3356	
Warning: these figures indicate the number of cases found in the data file. They cannot be interpreted as summary statistics of the population of interest.			
# bc54: 該子女在支持表的列號			
Information	[Type= continuous] [Format=numeric] [Range= 13-93] [Missing=*]		
Statistics [NW/ W]	[Valid=3155 /-] [Invalid=3356 /-] [Mean=82.211 /-] [StdDev=7.205 /-]		
# bc55: 該子女的完成狀況			
Information	[Type= discrete] [Format=numeric] [Range= 0-9] [Missing=*]		
Statistics [NW/ W]	[Valid=3155 /-] [Invalid=3356 /-]		
Value	Label	Cases	Percentage
0	老人未完成或死亡	0	
1	子女(媳)問卷完成	0	
2	老人未提供電話或地址資料	0	
3	電話或地址有問題，或查無該人	0	
4	多次接觸，未遇或訪問不到	0	
5	該子女拒絕接受訪問	0	
6	有其他原因之無法完成	0	
9	原因不詳之未完成，或未登載	3155	100.0%
Sysmiss		3356	
Warning: these figures indicate the number of cases found in the data file. They cannot be interpreted as summary statistics of the population of interest.			
# bc56: 老人問卷封底不同住子女名冊中，第九個不同住子女代號			
Information	[Type= discrete] [Format=numeric] [Range= 55-88] [Missing=*]		
Statistics [NW/ W]	[Valid=3155 /-] [Invalid=3356 /-]		
Value	Label	Cases	Percentage
55		1	0.0%
58		1	0.0%
59		11	0.3%
88	不適用	3142	99.6%
Sysmiss		3356	
Warning: these figures indicate the number of cases found in the data file. They cannot be interpreted as summary statistics of the population of interest.			
# bc57: 該子女在支持表的列號			
Information	[Type= continuous] [Format=numeric] [Range= 14-94] [Missing=*]		
Statistics [NW/ W]	[Valid=3155 /-] [Invalid=3356 /-] [Mean=83.838 /-] [StdDev=3.095 /-]		
# bc58: 該子女的完成狀況			
Information	[Type= discrete] [Format=numeric] [Range= 0-9] [Missing=*]		
Statistics [NW/ W]	[Valid=3155 /-] [Invalid=3356 /-]		
Value	Label	Cases	Percentage
0	老人未完成或死亡	3155	100.0%
1	子女(媳)問卷完成	0	
2	老人未提供電話或地址資料	0	

# bc58: 該子女的完成狀況			
Value	Label	Cases	Percentage
3	電話或地址有問題，或查無該人	0	
4	多次接觸，未遇或訪問不到	0	
5	該子女拒絕接受訪問	0	
6	有其他原因之無法完成	0	
9	原因不詳之未完成，或未登載	0	
Sysmiss		3356	
Warning: these figures indicate the number of cases found in the data file. They cannot be interpreted as summary statistics of the population of interest.			
# bc59: 老人問卷封底不同住子女名冊中，第十個不同住子女代號			
Information	[Type= discrete] [Format=numeric] [Range= 60-88] [Missing=*]		
Statistics [NW/ W]	[Valid=3155 /-] [Invalid=3356 /-]		
Value	Label	Cases	Percentage
60		3	0.1%
88	不適用	3152	99.9%
Sysmiss		3356	
Warning: these figures indicate the number of cases found in the data file. They cannot be interpreted as summary statistics of the population of interest.			
# bc60: 該子女在支持表的列號			
Information	[Type= continuous] [Format=numeric] [Range= 14-94] [Missing=*]		
Statistics [NW/ W]	[Valid=3155 /-] [Invalid=3356 /-] [Mean=83.959 /-] [StdDev=1.771 /-]		
# bc61: 該子女的完成狀況			
Information	[Type= discrete] [Format=numeric] [Range= 0-9] [Missing=*]		
Statistics [NW/ W]	[Valid=3155 /-] [Invalid=3356 /-]		
Value	Label	Cases	Percentage
0	老人未完成或死亡	0	
1	子女(媳)問卷完成	3155	100.0%
2	老人未提供電話或地址資料	0	
3	電話或地址有問題，或查無該人	0	
4	多次接觸，未遇或訪問不到	0	
5	該子女拒絕接受訪問	0	
6	有其他原因之無法完成	0	
9	原因不詳之未完成，或未登載	0	
Sysmiss		3356	
Warning: these figures indicate the number of cases found in the data file. They cannot be interpreted as summary statistics of the population of interest.			
# bc62: 老人問卷封底不同住子女名冊中，第十一個不同住子女代號			
Information	[Type= discrete] [Format=numeric] [Range= 52-88] [Missing=*]		
Statistics [NW/ W]	[Valid=3155 /-] [Invalid=3356 /-]		
Value	Label	Cases	Percentage
52		1	0.0%
61		1	0.0%
88	不適用	3153	99.9%
Sysmiss		3356	
Warning: these figures indicate the number of cases found in the data file. They cannot be interpreted as summary statistics of the population of interest.			

# bc63: 該子女在支持表的列號			
Information		[Type= continuous] [Format=numeric] [Range= 14-94] [Missing=*]	
Statistics [NW/ W]		[Valid=3155 /-] [Invalid=3356 /-] [Mean=83.981 /-] [StdDev=1.259 /-]	
# bc64: 該子女的完成狀況			
Information		[Type= discrete] [Format=numeric] [Range= 0-9] [Missing=*]	
Statistics [NW/ W]		[Valid=3155 /-] [Invalid=3356 /-]	
Value	Label	Cases	Percentage
0	老人未完成或死亡	0	
1	子女(媳)問卷完成	0	
2	老人未提供電話或地址資料	3155	100.0%
3	電話或地址有問題，或查無該人	0	
4	多次接觸，未遇或訪問不到	0	
5	該子女拒絕接受訪問	0	
6	有其他原因之無法完成	0	
9	原因不詳之未完成，或未登載	0	
Sysmiss		3356	
Warning: these figures indicate the number of cases found in the data file. They cannot be interpreted as summary statistics of the population of interest.			
# bc65: 老人問卷封底不同住子女名冊中，第十二個不同住子女代號			
Information		[Type= discrete] [Format=numeric] [Range= 53-88] [Missing=*]	
Statistics [NW/ W]		[Valid=3155 /-] [Invalid=3356 /-]	
Value	Label	Cases	Percentage
53		1	0.0%
88	不適用	3154	100.0%
Sysmiss		3356	
Warning: these figures indicate the number of cases found in the data file. They cannot be interpreted as summary statistics of the population of interest.			
# bc66: 該子女在支持表的列號			
Information		[Type= discrete] [Format=numeric] [Range= 84-94] [Missing=*]	
Statistics [NW/ W]		[Valid=3155 /-] [Invalid=3356 /-] [Mean=84.003 /-] [StdDev=0.178 /-]	
Value	Label	Cases	Percentage
84		3154	100.0%
94		1	0.0%
Sysmiss		3356	
Warning: these figures indicate the number of cases found in the data file. They cannot be interpreted as summary statistics of the population of interest.			
# bc67: 該子女的完成狀況			
Information		[Type= discrete] [Format=numeric] [Range= 0-9] [Missing=*]	
Statistics [NW/ W]		[Valid=3155 /-] [Invalid=3356 /-]	
Value	Label	Cases	Percentage
0	老人未完成或死亡	0	
1	子女(媳)問卷完成	0	
2	老人未提供電話或地址資料	0	
3	電話或地址有問題，或查無該人	3155	100.0%
4	多次接觸，未遇或訪問不到	0	
5	該子女拒絕接受訪問	0	
6	有其他原因之無法完成	0	

# bc67: 該子女的完成狀況			
Value	Label	Cases	Percentage
9	原因不詳之未完成，或未登載	0	
Sysmiss		3356	
Warning: these figures indicate the number of cases found in the data file. They cannot be interpreted as summary statistics of the population of interest.			
# bc68: 老人問卷封底不同住子女名冊中，第十三個不同住子女代號			
Information	[Type= discrete] [Format=numeric] [Range= 88-88] [Missing=*]		
Statistics [NW/ W]	[Valid=3155 /-] [Invalid=3356 /-]		
Value	Label	Cases	Percentage
88	不適用	3155	100.0%
Sysmiss		3356	
Warning: these figures indicate the number of cases found in the data file. They cannot be interpreted as summary statistics of the population of interest.			
# bc69: 該子女在支持表的列號			
Information	[Type= discrete] [Format=numeric] [Range= 84-84] [Missing=*]		
Statistics [NW/ W]	[Valid=3155 /-] [Invalid=3356 /-] [Mean=84 /-] [StdDev=0 /-]		
Value	Label	Cases	Percentage
84		3155	100.0%
Sysmiss		3356	
Warning: these figures indicate the number of cases found in the data file. They cannot be interpreted as summary statistics of the population of interest.			
# bc70: 該子女的完成狀況			
Information	[Type= discrete] [Format=numeric] [Range= 0-9] [Missing=*]		
Statistics [NW/ W]	[Valid=3155 /-] [Invalid=3356 /-]		
Value	Label	Cases	Percentage
0	老人未完成或死亡	0	
1	子女(媳)問卷完成	0	
2	老人未提供電話或地址資料	0	
3	電話或地址有問題，或查無該人	0	
4	多次接觸，未遇或訪問不到	3155	100.0%
5	該子女拒絕接受訪問	0	
6	有其他原因之無法完成	0	
9	原因不詳之未完成，或未登載	0	
Sysmiss		3356	
Warning: these figures indicate the number of cases found in the data file. They cannot be interpreted as summary statistics of the population of interest.			
# bc71: 老人問卷封底不同住子女名冊中，第十四個不同住子女代號			
Information	[Type= discrete] [Format=numeric] [Range= 88-88] [Missing=*]		
Statistics [NW/ W]	[Valid=3155 /-] [Invalid=3356 /-]		
Value	Label	Cases	Percentage
88	不適用	3155	100.0%
Sysmiss		3356	
Warning: these figures indicate the number of cases found in the data file. They cannot be interpreted as summary statistics of the population of interest.			
# bc72: 該子女在支持表的列號			
Information	[Type= discrete] [Format=numeric] [Range= 84-84] [Missing=*]		
Statistics [NW/ W]	[Valid=3155 /-] [Invalid=3356 /-] [Mean=84 /-] [StdDev=0 /-]		

# bc72: 該子女在支持表的列號			
Value	Label	Cases	Percentage
84		3155	<div></div> 100.0%
Sysmiss		3356	
<i>Warning: these figures indicate the number of cases found in the data file. They cannot be interpreted as summary statistics of the population of interest.</i>			
# bc73: 該子女的完成狀況			
Information	[Type= discrete] [Format=numeric] [Range= 0-9] [Missing=*]		
Statistics [NW/ W]	[Valid=3155 /-] [Invalid=3356 /-]		
Value	Label	Cases	Percentage
0	老人未完成或死亡	0	
1	子女(媳)問卷完成	0	
2	老人未提供電話或地址資料	0	
3	電話或地址有問題, 或查無該人	0	
4	多次接觸, 未遇或訪問不到	0	
5	該子女拒絕接受訪問	3155	<div></div> 100.0%
6	有其他原因之無法完成	0	
9	原因不詳之未完成, 或未登載	0	
Sysmiss		3356	
<i>Warning: these figures indicate the number of cases found in the data file. They cannot be interpreted as summary statistics of the population of interest.</i>			
# bc74: 老人問卷封底不同住子女名冊中, 第十五個不同住子女代號			
Information	[Type= discrete] [Format=numeric] [Range= 88-88] [Missing=*]		
Statistics [NW/ W]	[Valid=3155 /-] [Invalid=3356 /-]		
Value	Label	Cases	Percentage
88	不適用	3155	<div></div> 100.0%
Sysmiss		3356	
<i>Warning: these figures indicate the number of cases found in the data file. They cannot be interpreted as summary statistics of the population of interest.</i>			
# bc75: 該子女在支持表的列號			
Information	[Type= discrete] [Format=numeric] [Range= 8-8] [Missing=*]		
Statistics [NW/ W]	[Valid=3155 /-] [Invalid=3356 /-]		
Value	Label	Cases	Percentage
8	不適用	3155	<div></div> 100.0%
Sysmiss		3356	
<i>Warning: these figures indicate the number of cases found in the data file. They cannot be interpreted as summary statistics of the population of interest.</i>			

# bc76: 該子女的完成狀況			
Information		[Type= discrete] [Format=numeric] [Range= 0-9] [Missing=*]	
Statistics [NW/ W]		[Valid=0 /-] [Invalid=6511 /-]	
Value	Label	Cases	Percentage
0	老人未完成或死亡	0	
1	子女(媳)問卷完成	0	
2	老人未提供電話或地址資料	0	
3	電話或地址有問題, 或查無該人	0	
4	多次接觸, 未遇或訪問不到	0	
5	該子女拒絕接受訪問	0	
6	有其他原因之無法完成	0	
9	原因不詳之未完成, 或未登載	0	
Sysmiss		6511	
Warning: these figures indicate the number of cases found in the data file. They cannot be interpreted as summary statistics of the population of interest.			
# b5bp01: 你是在哪些人(哪幾個孩子)家裡輪流住呢? (將可能搬往或曾經輪住之同住者打 v)			
Information		[Type= discrete] [Format=numeric] [Range= 0-9] [Missing=*]	
Statistics [NW/ W]		[Valid=3155 /-] [Invalid=3356 /-]	
Value	Label	Cases	Percentage
0	未打 v	3144	<div><div></div></div> 99.7%
1	有打 v	11	0.3%
8	不適用	0	
9	不詳	0	
Sysmiss		3356	
Warning: these figures indicate the number of cases found in the data file. They cannot be interpreted as summary statistics of the population of interest.			
# b5ap01: 在過去兩年裡, 你在他/她家裡住了幾個月呢			
Information		[Type= discrete] [Format=numeric] [Range= 0-9] [Missing=*]	
Statistics [NW/ W]		[Valid=3155 /-] [Invalid=3356 /-]	
Value	Label	Cases	Percentage
0	未打v	3151	<div><div></div></div> 99.9%
1		3	0.1%
8	不適用	1	0.0%
9	不詳	0	
Sysmiss		3356	
Warning: these figures indicate the number of cases found in the data file. They cannot be interpreted as summary statistics of the population of interest.			
# b9p01: 誰是戶長?			
Information		[Type= discrete] [Format=numeric] [Range= 0-9] [Missing=*]	
Statistics [NW/ W]		[Valid=3155 /-] [Invalid=3356 /-]	
Value	Label	Cases	Percentage
0	未打 v	2793	<div><div></div></div> 88.5%
1	有打 v	362	<div><div></div></div> 11.5%
8	不適用	0	
9	不詳	0	
Sysmiss		3356	
Warning: these figures indicate the number of cases found in the data file. They cannot be interpreted as summary statistics of the population of interest.			

# b11p01: 目前你有沒有幫忙你家裡人或其他人帶小孩?			
Information		[Type= discrete] [Format=numeric] [Range= 0-9] [Missing=*]	
Statistics [NW/ W]		[Valid=3155 /-] [Invalid=3356 /-]	
Value	Label	Cases	Percentage
0	沒有	3133	<div><div></div></div> 99.3%
1	○有接受	16	<div><div></div></div> 0.5%
2	●主要	6	<div><div></div></div> 0.2%
8	不適用	0	
9	不詳	0	
Sysmiss		3356	
Warning: these figures indicate the number of cases found in the data file. They cannot be interpreted as summary statistics of the population of interest.			
# b12p01: 目前你有沒有幫忙你家裡人或其他人買菜、買日用品、煮飯、炒菜、打掃、洗衣、修理東西、打電話、寫信、付賬、算賬或做其他日常生活中的雜事?			
Information		[Type= discrete] [Format=numeric] [Range= 0-9] [Missing=*]	
Statistics [NW/ W]		[Valid=3155 /-] [Invalid=3356 /-]	
Value	Label	Cases	Percentage
0	沒有	2699	<div><div></div></div> 85.5%
1	○有接受	343	<div><div></div></div> 10.9%
2	●主要	113	<div><div></div></div> 3.6%
8	不適用	0	
9	不詳	0	
Sysmiss		3356	
Warning: these figures indicate the number of cases found in the data file. They cannot be interpreted as summary statistics of the population of interest.			
# b13p01: 有些人會因為身體健康的問題而在行動時需要別的照顧、扶持，譬如走路、洗澡、穿衣、上廁所或爬樓梯時需要有人幫忙扶持，你目前有沒有幫忙照顧、扶持人家呢?			
Information		[Type= discrete] [Format=numeric] [Range= 0-9] [Missing=*]	
Statistics [NW/ W]		[Valid=3155 /-] [Invalid=3356 /-]	
Value	Label	Cases	Percentage
0	沒有	3059	<div><div></div></div> 97.0%
1	○有接受	73	<div><div></div></div> 2.3%
2	●主要	23	<div><div></div></div> 0.7%
8	不適用	0	
9	不詳	0	
Sysmiss		3356	
Warning: these figures indicate the number of cases found in the data file. They cannot be interpreted as summary statistics of the population of interest.			
# b14p01: 目前你有沒有拿錢出來幫忙你家裡人或其他人			
Information		[Type= discrete] [Format=numeric] [Range= 0-9] [Missing=*]	
Statistics [NW/ W]		[Valid=3155 /-] [Invalid=3356 /-]	
Value	Label	Cases	Percentage
0	沒有	3052	<div><div></div></div> 96.7%
1	○有接受	74	<div><div></div></div> 2.3%
2	●主要	29	<div><div></div></div> 0.9%
8	不適用	0	
9	不詳	0	
Sysmiss		3356	

# b14p01: 目前你有沒有拿錢出來幫忙你家裡人或其他人			
<i>Warning: these figures indicate the number of cases found in the data file. They cannot be interpreted as summary statistics of the population of interest.</i>			
# b15p01: 目前有沒有人幫忙你買菜、買日用品、煮飯、炒菜、打掃、洗衣、修理東西、打電話、寫信、付賬、算賬或其他日常生活中的雜事？			
Information	[Type= discrete] [Format=numeric] [Range= 0-9] [Missing=*]		
Statistics [NW/ W]	[Valid=3155 /-] [Invalid=3356 /-]		
Value	Label	Cases	Percentage
0	沒有	2404	<div><div></div></div> 76.2%
1	○有接受	538	<div><div></div></div> 17.1%
2	◎主要	213	<div><div></div></div> 6.8%
8	不適用	0	
9	不詳	0	
Sysmiss		3356	
<i>Warning: these figures indicate the number of cases found in the data file. They cannot be interpreted as summary statistics of the population of interest.</i>			
# b16p01: 以你目前的身體健康情形來說，你行動時需要別人扶持嗎？譬如起床、走路、洗澡、穿衣、上廁所或爬樓梯時，會需要有人幫忙扶持你嗎？			
Information	[Type= discrete] [Format=numeric] [Range= 0-9] [Missing=*]		
Statistics [NW/ W]	[Valid=3155 /-] [Invalid=3356 /-]		
Value	Label	Cases	Percentage
0	沒有	3066	<div><div></div></div> 97.2%
1	○有接受	56	<div><div></div></div> 1.8%
2	◎主要	33	<div><div></div></div> 1.0%
8	不適用	0	
9	不詳	0	
Sysmiss		3356	
<i>Warning: these figures indicate the number of cases found in the data file. They cannot be interpreted as summary statistics of the population of interest.</i>			
# b17p01: 目前有沒有人拿錢幫助你？			
Information	[Type= discrete] [Format=numeric] [Range= 0-9] [Missing=*]		
Statistics [NW/ W]	[Valid=3155 /-] [Invalid=3356 /-]		
Value	Label	Cases	Percentage
0	沒有	3012	<div><div></div></div> 95.5%
1	○有接受	105	<div><div></div></div> 3.3%
2	◎主要	38	<div><div></div></div> 1.2%
8	不適用	0	
9	不詳	0	
Sysmiss		3356	
<i>Warning: these figures indicate the number of cases found in the data file. They cannot be interpreted as summary statistics of the population of interest.</i>			
# relp02: 他/她是你的什麼人？(和你是什麼關係)			
Information	[Type= discrete] [Format=numeric] [Range= 2-99] [Missing=*]		
Statistics [NW/ W]	[Valid=3154 /-] [Invalid=3357 /-]		
Value	Label	Cases	Percentage
2	配偶	0	
3	姨太太	0	
4	同居人	2	<div><div></div></div> 0.1%
11	父親	4	<div><div></div></div> 0.1%

relp02: 他/她是你的什麼人?(和你是什麼關係)

Value	Label	Cases	Percentage
12	母親	9	0.3%
13	公公	1	0.0%
14	婆婆	1	0.0%
15	岳父	0	
16	岳母	2	0.1%
17	繼父	0	
18	繼母	1	0.0%
19	其他長輩親戚	0	
21	兄弟	13	0.4%
22	姊妹	4	0.1%
23	夫之兄弟	1	0.0%
24	夫之姊妹	0	
25	妻之兄弟	0	
26	妻之姊妹	0	
29	其他平輩(堂表兄弟姊妹)	1	0.0%
30	女婿	4	0.1%
31	長子	945	30.0%
32	次子	438	13.9%
33	三子	221	7.0%
34	四子	103	3.3%
35	五子及以後	50	1.6%
36	么兒	15	0.5%
37	養子、義子、繼子	7	0.2%
38	兒子(排行不明)	2	0.1%
39	其他侄輩	1	0.0%
40	媳婦	42	1.3%
41	長女	149	4.7%
42	次女	62	2.0%
43	三女	33	1.0%
44	四女	25	0.8%
45	五女及以後	12	0.4%
46	么女	3	0.1%
47	養女、義女、繼女	8	0.3%
48	女兒(排行不明)	1	0.0%
49	其他侄輩	0	
50	兒子&媳婦	0	
51	內孫	48	1.5%
52	內孫女	25	0.8%
53	外孫	17	0.5%
54	孫子(內外不明)	7	0.2%
59	其他孫輩	1	0.0%
61	曾孫	0	
62	玄孫	0	
70	其他親戚	4	0.1%
71	鄰居	0	

# relp02: 他/她是你的什麼人?(和你是什麼關係)			
Value	Label	Cases	Percentage
72	朋友	13	<div><div></div></div> 0.4%
73	傭人	1	<div><div></div></div> 0.0%
74	職員、雇工	0	
75	房客	0	
76	房東	1	<div><div></div></div> 0.0%
77	護士、特別看護	0	
78	社團義工	0	
79	其他非親戚	7	<div><div></div></div> 0.2%
81	公立機關	1	<div><div></div></div> 0.0%
88	不適用	849	<div><div></div></div> 26.9%
99	不詳	20	<div><div></div></div> 0.6%
Sysmiss		3357	
Warning: these figures indicate the number of cases found in the data file. They cannot be interpreted as summary statistics of the population of interest.			
# sexp02: 性別?			
Information	[Type= discrete] [Format=numeric] [Range= 1-9] [Missing=*]		
Statistics [NW/ W]	[Valid=3155 /-] [Invalid=3356 /-]		
Value	Label	Cases	Percentage
1	男	1910	<div><div></div></div> 60.5%
2	女	393	<div><div></div></div> 12.5%
8	不適用	849	<div><div></div></div> 26.9%
9	不詳	3	<div><div></div></div> 0.1%
Sysmiss		3356	
Warning: these figures indicate the number of cases found in the data file. They cannot be interpreted as summary statistics of the population of interest.			
# bx1p02: 你和他/她是從多久以前開始同住在一起的?			
Information	[Type= discrete] [Format=numeric] [Range= 1-99] [Missing=*]		
Statistics [NW/ W]	[Valid=3150 /-] [Invalid=3361 /-]		
Value	Label	Cases	Percentage
1	不到一年	91	<div><div></div></div> 2.9%
2		63	<div><div></div></div> 2.0%
3		57	<div><div></div></div> 1.8%
4		71	<div><div></div></div> 2.3%
5		23	<div><div></div></div> 0.7%
6		24	<div><div></div></div> 0.8%
7		11	<div><div></div></div> 0.3%
8		15	<div><div></div></div> 0.5%
9		7	<div><div></div></div> 0.2%
10		33	<div><div></div></div> 1.0%
11		13	<div><div></div></div> 0.4%
12		23	<div><div></div></div> 0.7%
13		12	<div><div></div></div> 0.4%
14		16	<div><div></div></div> 0.5%
15		19	<div><div></div></div> 0.6%
16		8	<div><div></div></div> 0.3%
17		17	<div><div></div></div> 0.5%

bx1p02: 你和他/她是從多久以前開始同住在一起的？

Value	Label	Cases	Percentage
18		19	0.6%
19		15	0.5%
20		19	0.6%
21		8	0.3%
22		28	0.9%
23		24	0.8%
24		17	0.5%
25		30	1.0%
26		27	0.9%
27		28	0.9%
28		43	1.4%
29		27	0.9%
30		47	1.5%
31		51	1.6%
32		60	1.9%
33		54	1.7%
34		71	2.3%
35		69	2.2%
36		62	2.0%
37		73	2.3%
38		80	2.5%
39		68	2.2%
40		64	2.0%
41		58	1.8%
42		77	2.4%
43		70	2.2%
44		67	2.1%
45		50	1.6%
46		53	1.7%
47		44	1.4%
48		30	1.0%
49		31	1.0%
50		28	0.9%
51		40	1.3%
52		39	1.2%
53		15	0.5%
54		20	0.6%
55		13	0.4%
56		25	0.8%
57		20	0.6%
58		17	0.5%
59		12	0.4%
60		11	0.3%
61		9	0.3%
62		7	0.2%

bx1p02: 你和他/她是從多久以前開始同住在一起的？

Value	Label	Cases	Percentage
63		6	0.2%
64		7	0.2%
65		2	0.1%
66		3	0.1%
67		2	0.1%
68		4	0.1%
70		2	0.1%
72		2	0.1%
73		1	0.0%
82		1	0.0%
83		1	0.0%
88	不適用	849	27.0%
89		1	0.0%
90		1	0.0%
94		2	0.1%
96		1	0.0%
99	不詳	42	1.3%
Sysmiss		3361	

Warning: these figures indicate the number of cases found in the data file. They cannot be interpreted as summary statistics of the population of interest.

bx2p02: 他/她年齡是多大?(紀錄足歲)(如果年齡超過14歲，續問Bx3，否則跳問Bx5)

Information	[Type= discrete] [Format=numeric] [Range= 1-99] [Missing=*]
Statistics [NW/ W]	[Valid=3155 /-] [Invalid=3356 /-]

Value	Label	Cases	Percentage
1	不到一歲	3	0.1%
2		5	0.2%
3		2	0.1%
4		4	0.1%
5		2	0.1%
6		3	0.1%
7		1	0.0%
8		3	0.1%
9		1	0.0%
10		6	0.2%
11		6	0.2%
12		9	0.3%
13		6	0.2%
14		12	0.4%
15		8	0.3%
16		6	0.2%
17		19	0.6%
18		13	0.4%
19		14	0.4%
20		8	0.3%
21		7	0.2%

bx2p02: 他/她年齡是多大?(紀錄足歲)(如果年齡超過**14**歲, 續問Bx3, 否則跳問**Bx5**)

Value	Label	Cases	Percentage
22		20	0.6%
23		22	0.7%
24		15	0.5%
25		28	0.9%
26		30	1.0%
27		29	0.9%
28		39	1.2%
29		29	0.9%
30		48	1.5%
31		58	1.8%
32		72	2.3%
33		57	1.8%
34		96	3.0%
35		86	2.7%
36		85	2.7%
37		95	3.0%
38		104	3.3%
39		87	2.8%
40		92	2.9%
41		75	2.4%
42		101	3.2%
43		92	2.9%
44		87	2.8%
45		77	2.4%
46		68	2.2%
47		51	1.6%
48		42	1.3%
49		46	1.5%
50		32	1.0%
51		51	1.6%
52		58	1.8%
53		25	0.8%
54		29	0.9%
55		26	0.8%
56		30	1.0%
57		26	0.8%
58		21	0.7%
59		13	0.4%
60		19	0.6%
61		10	0.3%
62		9	0.3%
63		8	0.3%
64		10	0.3%
65		5	0.2%
66		2	0.1%

bx2p02: 他/她年齡是多大?(紀錄足歲)(如果年齡超過14歲，續問Bx3，否則跳問Bx5

Value	Label	Cases	Percentage
67		4	0.1%
68		4	0.1%
69		3	0.1%
70		5	0.2%
71		2	0.1%
72		3	0.1%
73		2	0.1%
74		3	0.1%
76		2	0.1%
77		1	0.0%
79		1	0.0%
80		2	0.1%
81		1	0.0%
82		3	0.1%
83		2	0.1%
85		1	0.0%
86		1	0.0%
87		2	0.1%
88	不適用	851	27.0%
89		3	0.1%
90		1	0.0%
91		1	0.0%
92		1	0.0%
93		2	0.1%
94		3	0.1%
96		1	0.0%
97		1	0.0%
99	不詳	6	0.2%
Sysmiss		3356	

Warning: these figures indicate the number of cases found in the data file. They cannot be interpreted as summary statistics of the population of interest.

bx3p02: 他/她結過婚嗎?如果是，現在是不是還和先生/太太在一起?

Information	[Type= discrete] [Format=numeric] [Range= 1-9] [Missing=*]		
Statistics [NW/ W]	[Valid=3151 /-] [Invalid=3360 /-]		
Value	Label	Cases	Percentage
1	有偶	1486	47.2%
2	****	0	
3	分居	18	0.6%
4	離婚	62	2.0%
5	喪偶	93	3.0%
6	不會結婚	594	18.9%
8	不適用	861	27.3%
9	不詳	37	1.2%
Sysmiss		3360	

Warning: these figures indicate the number of cases found in the data file. They cannot be interpreted as summary statistics of the population of interest.

# bx4p02: 如果他/她結過婚，現在有幾個子女(合計)			
Information	[Type= discrete] [Format=numeric] [Range= 0-9] [Missing=*]		
Statistics [NW/ W]	[Valid=3155 /-] [Invalid=3356 /-]		
Value	Label	Cases	Percentage
0		213	<div><div></div></div> 6.8%
1		200	<div><div></div></div> 6.3%
2		470	<div><div></div></div> 14.9%
3		518	<div><div></div></div> 16.4%
4		254	<div><div></div></div> 8.1%
5		100	<div><div></div></div> 3.2%
6		29	<div><div></div></div> 0.9%
7		19	<div><div></div></div> 0.6%
8	不適用	896	<div><div></div></div> 28.4%
9	不詳	456	<div><div></div></div> 14.5%
Sysmiss		3356	
Warning: these figures indicate the number of cases found in the data file. They cannot be interpreted as summary statistics of the population of interest.			
# bx5p02: 他/她的最高學歷是什麼程度?			
Information	[Type= discrete] [Format=numeric] [Range= 1-9] [Missing=*]		
Statistics [NW/ W]	[Valid=3154 /-] [Invalid=3357 /-]		
Value	Label	Cases	Percentage
1	不識字	127	<div><div></div></div> 4.0%
2	自學識字	14	<div><div></div></div> 0.4%
3	小學	659	<div><div></div></div> 20.9%
4	初中(職)	421	<div><div></div></div> 13.3%
5	高中(職)	622	<div><div></div></div> 19.7%
6	專科	246	<div><div></div></div> 7.8%
7	大學以上	191	<div><div></div></div> 6.1%
8	不適用	855	<div><div></div></div> 27.1%
9	不詳	19	<div><div></div></div> 0.6%
Sysmiss		3357	
Warning: these figures indicate the number of cases found in the data file. They cannot be interpreted as summary statistics of the population of interest.			
# bx61p02: 他/她現在有沒有在工作?若有工作，工作狀況?			
Information	[Type= discrete] [Format=numeric] [Range= 1-9] [Missing=*]		
Statistics [NW/ W]	[Valid=3155 /-] [Invalid=3356 /-]		
Value	Label	Cases	Percentage
1	做農事，家裡的田地	1825	<div><div></div></div> 57.8%
2	做農事，替別人工作	67	<div><div></div></div> 2.1%
3	非農事，自己/配偶的事業	363	<div><div></div></div> 11.5%
4	非農事，家族的事業	0	
5	非農事，別家私人事業	1	<div><div></div></div> 0.0%
6	非農事，公營的事業	1	<div><div></div></div> 0.0%
8	不適用	893	<div><div></div></div> 28.3%
9	不詳	5	<div><div></div></div> 0.2%
Sysmiss		3356	
Warning: these figures indicate the number of cases found in the data file. They cannot be interpreted as summary statistics of the population of interest.			

# bx62p02: 他/她現在有沒有在工作?若無工作，現在狀況?			
Information		[Type= discrete] [Format=numeric] [Range= 0-9] [Missing=*]	
Statistics [NW/ W]		[Valid=3155 /-] [Invalid=3356 /-]	
Value	Label	Cases	Percentage
0	不適用	0	
1	退休	214	<div><div></div></div> 6.8%
2	太老體弱無法做	58	<div><div></div></div> 1.8%
3	家管	503	<div><div></div></div> 15.9%
4	學生	160	<div><div></div></div> 5.1%
5	服役	934	<div><div></div></div> 29.6%
6	失業	334	<div><div></div></div> 10.6%
7	被收容	8	<div><div></div></div> 0.3%
8	不適用或其他	934	<div><div></div></div> 29.6%
9	不詳	10	<div><div></div></div> 0.3%
Sysmiss		3356	
Warning: these figures indicate the number of cases found in the data file. They cannot be interpreted as summary statistics of the population of interest.			
# b5bp02: 你是在哪些人(哪幾個孩子)家裡輪流住呢? (將可能搬往或曾經輪住之同住者打 v)			
Information		[Type= discrete] [Format=numeric] [Range= 0-9] [Missing=*]	
Statistics [NW/ W]		[Valid=3155 /-] [Invalid=3356 /-]	
Value	Label	Cases	Percentage
0	未打 v	3114	<div><div></div></div> 98.7%
1	有打 v	41	<div><div></div></div> 1.3%
8	不適用	0	
9	不詳	0	
Sysmiss		3356	
Warning: these figures indicate the number of cases found in the data file. They cannot be interpreted as summary statistics of the population of interest.			
# b5ap02: 在過去兩年裡，你在他/她家裡住了幾個月呢?			
Information		[Type= discrete] [Format=numeric] [Range= 1-99] [Missing=*]	
Statistics [NW/ W]		[Valid=3155 /-] [Invalid=3356 /-]	
Value	Label	Cases	Percentage
1		12	<div><div></div></div> 0.4%
2		2	<div><div></div></div> 0.1%
3		1	<div><div></div></div> 0.0%
4		1	<div><div></div></div> 0.0%
5		1	<div><div></div></div> 0.0%
6		5	<div><div></div></div> 0.2%
8		6	<div><div></div></div> 0.2%
10		3	<div><div></div></div> 0.1%
11		2	<div><div></div></div> 0.1%
12		15	<div><div></div></div> 0.5%
16		1	<div><div></div></div> 0.0%
18		1	<div><div></div></div> 0.0%
20		1	<div><div></div></div> 0.0%
30		1	<div><div></div></div> 0.0%
36		1	<div><div></div></div> 0.0%

# b5ap02: 在過去兩年裡，你在他/她家裡住了幾個月呢？			
Value	Label	Cases	Percentage
88	不適用	3102	<div><div></div></div> 98.3%
99	不詳	0	
Sysmiss		3356	
<i>Warning: these figures indicate the number of cases found in the data file. They cannot be interpreted as summary statistics of the population of interest.</i>			
# b9p02: 誰是這一戶的戶長？			
Information	[Type= discrete] [Format=numeric] [Range= 0-9] [Missing=*]		
Statistics [NW/ W]	[Valid=3154 /-] [Invalid=3357 /-]		
Value	Label	Cases	Percentage
0	未打 v	2556	<div><div></div></div> 81.0%
1	有打 v	598	<div><div></div></div> 19.0%
8	不適用	0	
9	不詳	0	
Sysmiss		3357	
<i>Warning: these figures indicate the number of cases found in the data file. They cannot be interpreted as summary statistics of the population of interest.</i>			
# b11p02: 目前你有沒有幫忙你家裡人或其他人帶小孩？			
Information	[Type= discrete] [Format=numeric] [Range= 0-9] [Missing=*]		
Statistics [NW/ W]	[Valid=3155 /-] [Invalid=3356 /-]		
Value	Label	Cases	Percentage
0	沒有	2932	<div><div></div></div> 92.9%
1	○有接受	178	<div><div></div></div> 5.6%
2	◎主要	45	<div><div></div></div> 1.4%
8	不適用	0	
9	不詳	0	
Sysmiss		3356	
<i>Warning: these figures indicate the number of cases found in the data file. They cannot be interpreted as summary statistics of the population of interest.</i>			
# b12p02: 目前你有沒有幫忙你家裡人或其他人買菜、買日用品、煮飯、炒菜、打掃、洗衣、修理東西、打電話、寫信、付賬、算賬或做其他日常生活中的雜事？			
Information	[Type= discrete] [Format=numeric] [Range= 0-9] [Missing=*]		
Statistics [NW/ W]	[Valid=3155 /-] [Invalid=3356 /-]		
Value	Label	Cases	Percentage
0	沒有	2730	<div><div></div></div> 86.5%
1	○有接受	353	<div><div></div></div> 11.2%
2	◎主要	72	<div><div></div></div> 2.3%
8	不適用	0	
9	不詳	0	
Sysmiss		3356	
<i>Warning: these figures indicate the number of cases found in the data file. They cannot be interpreted as summary statistics of the population of interest.</i>			
# b13p02: 有些人會因為身體健康的問題而在行動時需要別的照顧、扶持，譬如走路、洗澡、穿衣、上廁所或爬樓梯時需要有人幫忙扶持，你目前有沒有幫忙照顧、扶持人家呢？			
Information	[Type= discrete] [Format=numeric] [Range= 0-9] [Missing=*]		
Statistics [NW/ W]	[Valid=3155 /-] [Invalid=3356 /-]		

b13p02: 有些人會因為身體健康的問題而在行動時需要別的照顧、扶持，譬如走路、洗澡、穿衣、上廁所或爬樓梯時需要有人幫忙扶持，你目前有沒有幫忙照顧、扶持人家呢？

Value	Label	Cases	Percentage
0	沒有	3136	<div><div></div></div> 99.4%
1	○有接受	18	<div><div></div></div> 0.6%
2	◎主要	1	<div><div></div></div> 0.0%
8	不適用	0	
9	不詳	0	
Sysmiss		3356	

Warning: these figures indicate the number of cases found in the data file. They cannot be interpreted as summary statistics of the population of interest.

b14p02: 目前你有沒有拿錢出來幫忙你家裡人或其他人

Information	[Type= discrete] [Format=numeric] [Range= 0-9] [Missing=*]
Statistics [NW/ W]	[Valid=3155 /-] [Invalid=3356 /-]

Value	Label	Cases	Percentage
0	沒有	3015	<div><div></div></div> 95.6%
1	○有接受	115	<div><div></div></div> 3.6%
2	◎主要	25	<div><div></div></div> 0.8%
8	不適用	0	
9	不詳	0	
Sysmiss		3356	

Warning: these figures indicate the number of cases found in the data file. They cannot be interpreted as summary statistics of the population of interest.

b15p02: 目前有沒有人幫忙你買菜、買日用品、煮飯、炒菜、打掃、洗衣、修理東西、打電話、寫信、付賬、算賬或其他日常生活中的雜事？

Information	[Type= discrete] [Format=numeric] [Range= 0-9] [Missing=*]
Statistics [NW/ W]	[Valid=3155 /-] [Invalid=3356 /-]

Value	Label	Cases	Percentage
0	沒有	2765	<div><div></div></div> 87.6%
1	○有接受	333	<div><div></div></div> 10.6%
2	◎主要	57	<div><div></div></div> 1.8%
8	不適用	0	
9	不詳	0	
Sysmiss		3356	

Warning: these figures indicate the number of cases found in the data file. They cannot be interpreted as summary statistics of the population of interest.

b16p02: 以你目前的身體健康情形來說，你行動時需要別人扶持嗎？譬如起床、走路、洗澡、穿衣、上廁所或爬樓梯時，會需要有人幫忙扶持你嗎？

Information	[Type= discrete] [Format=numeric] [Range= 0-9] [Missing=*]
Statistics [NW/ W]	[Valid=3155 /-] [Invalid=3356 /-]

Value	Label	Cases	Percentage
0	沒有	3017	<div><div></div></div> 95.6%
1	○有接受	106	<div><div></div></div> 3.4%
2	◎主要	32	<div><div></div></div> 1.0%
8	不適用	0	
9	不詳	0	
Sysmiss		3356	

Warning: these figures indicate the number of cases found in the data file. They cannot be interpreted as summary statistics of the population of interest.

# b17p02: 有無人出錢幫助?			
Information		[Type= discrete] [Format=numeric] [Range= 0-9] [Missing=*]	
Statistics [NW/ W]		[Valid=3155 /-] [Invalid=3356 /-]	
Value	Label	Cases	Percentage
0	沒有	1740	<div></div> 55.2%
1	○有接受	928	<div></div> 29.4%
2	●主要	487	<div></div> 15.4%
8	不適用	0	
9	不詳	0	
Sysmiss		3356	
Warning: these figures indicate the number of cases found in the data file. They cannot be interpreted as summary statistics of the population of interest.			
# relp03: 他#她是你的什麼人?(和你是什麼關係)			
Information		[Type= discrete] [Format=numeric] [Range= 2-99] [Missing=*]	
Statistics [NW/ W]		[Valid=3153 /-] [Invalid=3358 /-]	
Value	Label	Cases	Percentage
2	配偶	0	
3	姨太太	0	
4	同居人	0	
11	父親	0	
12	母親	1	<div></div> 0.0%
13	公公	0	
14	婆婆	0	
15	岳父	0	
16	岳母	0	
17	繼父	0	
18	繼母	0	
19	其他長輩親戚	0	
21	兄弟	0	
22	姊妹	1	<div></div> 0.0%
23	夫之兄弟	0	
24	夫之姊妹	0	
25	妻之兄弟	0	
26	妻之姊妹	0	
29	其他平輩(堂表兄弟姊妹)	4	<div></div> 0.1%
30	女婿	81	<div></div> 2.6%
31	長子	27	<div></div> 0.9%
32	次子	134	<div></div> 4.2%
33	三子	67	<div></div> 2.1%
34	四子	29	<div></div> 0.9%
35	五子及以後	18	<div></div> 0.6%
36	么兒	8	<div></div> 0.3%
37	養子、義子、繼子	0	
38	兒子(排行不明)	1	<div></div> 0.0%
39	其他侄輩	4	<div></div> 0.1%
40	媳婦	1171	<div></div> 37.1%
41	長女	38	<div></div> 1.2%

# relp03: 他#她是你的什麼人?(和你是什麼關係)			
Value	Label	Cases	Percentage
42	次女	35	<div><div></div></div> 1.1%
43	三女	17	<div><div></div></div> 0.5%
44	四女	16	<div><div></div></div> 0.5%
45	五女及以後	10	<div><div></div></div> 0.3%
46	么女	7	<div><div></div></div> 0.2%
47	養女、義女、繼女	0	
48	女兒(排行不明)	0	
49	其他侄輩	1	<div><div></div></div> 0.0%
50	兒子&媳婦	1	<div><div></div></div> 0.0%
51	內孫	132	<div><div></div></div> 4.2%
52	內孫女	58	<div><div></div></div> 1.8%
53	外孫	27	<div><div></div></div> 0.9%
54	孫子(內外不明)	0	
59	其他孫輩	8	<div><div></div></div> 0.3%
61	曾孫	2	<div><div></div></div> 0.1%
62	玄孫	0	
70	其他親戚	14	<div><div></div></div> 0.4%
71	鄰居	0	
72	朋友	9	<div><div></div></div> 0.3%
73	傭人	1	<div><div></div></div> 0.0%
74	職員、雇工	0	
75	房客	0	
76	房東	0	
77	護士、特別看護	1	<div><div></div></div> 0.0%
78	社團義工	0	
79	其他非親戚	7	<div><div></div></div> 0.2%
81	公立機關	0	
88	不適用	1206	<div><div></div></div> 38.2%
99	不詳	17	<div><div></div></div> 0.5%
Sysmiss		3358	
Warning: these figures indicate the number of cases found in the data file. They cannot be interpreted as summary statistics of the population of interest.			
# sexp03: 性別?			
Information	[Type= discrete] [Format=numeric] [Range= 1-9] [Missing=*]		
Statistics [NW/ W]	[Valid=3154 /-] [Invalid=3357 /-]		
Value	Label	Cases	Percentage
1	男	538	<div><div></div></div> 17.1%
2	女	1409	<div><div></div></div> 44.7%
8	不適用	1205	<div><div></div></div> 38.2%
9	不詳	2	<div><div></div></div> 0.1%
Sysmiss		3357	
Warning: these figures indicate the number of cases found in the data file. They cannot be interpreted as summary statistics of the population of interest.			
# bx1p03: 你和他/她是從多久以前開始同住在一起的?			
Information	[Type= discrete] [Format=numeric] [Range= 1-99] [Missing=*]		
Statistics [NW/ W]	[Valid=3148 /-] [Invalid=3363 /-]		

bx1p03: 你和他/她是從多久以前開始同住在一起的？

Value	Label	Cases	Percentage
1	不到一年	90	2.9%
2		70	2.2%
3		81	2.6%
4		83	2.6%
5		54	1.7%
6		46	1.5%
7		46	1.5%
8		50	1.6%
9		30	1.0%
10		76	2.4%
11		61	1.9%
12		59	1.9%
13		37	1.2%
14		59	1.9%
15		67	2.1%
16		57	1.8%
17		52	1.7%
18		64	2.0%
19		37	1.2%
20		75	2.4%
21		44	1.4%
22		38	1.2%
23		48	1.5%
24		45	1.4%
25		41	1.3%
26		43	1.4%
27		32	1.0%
28		32	1.0%
29		23	0.7%
30		38	1.2%
31		34	1.1%
32		35	1.1%
33		28	0.9%
34		39	1.2%
35		28	0.9%
36		20	0.6%
37		15	0.5%
38		18	0.6%
39		17	0.5%
40		20	0.6%
41		12	0.4%
42		8	0.3%
43		3	0.1%
44		7	0.2%
45		6	0.2%

bx1p03: 你和他/她是從多久以前開始同住在一起的？

Value	Label	Cases	Percentage
46		3	0.1%
47		2	0.1%
48		2	0.1%
49		3	0.1%
50		4	0.1%
51		5	0.2%
52		3	0.1%
53		3	0.1%
54		2	0.1%
55		2	0.1%
58		2	0.1%
59		1	0.0%
61		1	0.0%
68		2	0.1%
83		1	0.0%
88	不適用	1207	38.3%
99	不詳	37	1.2%
Sysmiss		3363	

Warning: these figures indicate the number of cases found in the data file. They cannot be interpreted as summary statistics of the population of interest.

bx2p03: 他/她年齡是多大?(紀錄足歲)(如果年齡超過14歲，續問Bx3，否則跳問Bx5)

Information	[Type= discrete] [Format=numeric] [Range= 1-99] [Missing=*]
Statistics [NW/ W]	[Valid=3155 /-] [Invalid=3356 /-]

Value	Label	Cases	Percentage
1	不到一歲	4	0.1%
2		3	0.1%
3		5	0.2%
4		3	0.1%
5		5	0.2%
6		4	0.1%
7		3	0.1%
8		6	0.2%
9		9	0.3%
10		9	0.3%
11		17	0.5%
12		11	0.3%
13		16	0.5%
14		15	0.5%
15		23	0.7%
16		18	0.6%
17		20	0.6%
18		9	0.3%
19		14	0.4%
20		19	0.6%
21		22	0.7%

bx2p03: 他/她年齡是多大?(紀錄足歲)(如果年齡超過**14**歲，續問Bx3，否則跳問**Bx5**

Value	Label	Cases	Percentage
22		18	0.6%
23		22	0.7%
24		31	1.0%
25		32	1.0%
26		31	1.0%
27		34	1.1%
28		56	1.8%
29		46	1.5%
30		71	2.3%
31		63	2.0%
32		66	2.1%
33		80	2.5%
34		92	2.9%
35		75	2.4%
36		92	2.9%
37		59	1.9%
38		76	2.4%
39		75	2.4%
40		68	2.2%
41		61	1.9%
42		75	2.4%
43		59	1.9%
44		39	1.2%
45		45	1.4%
46		35	1.1%
47		27	0.9%
48		22	0.7%
49		28	0.9%
50		25	0.8%
51		31	1.0%
52		26	0.8%
53		16	0.5%
54		12	0.4%
55		13	0.4%
56		15	0.5%
57		15	0.5%
58		15	0.5%
59		12	0.4%
60		5	0.2%
61		7	0.2%
62		3	0.1%
63		3	0.1%
64		4	0.1%
65		3	0.1%
66		2	0.1%

bx2p03: 他/她年齡是多大?(紀錄足歲)(如果年齡超過14歲, 續問Bx3, 否則跳問Bx5)

Value	Label	Cases	Percentage
68		4	0.1%
69		3	0.1%
70		3	0.1%
74		1	0.0%
75		1	0.0%
76		1	0.0%
80		1	0.0%
86		1	0.0%
88	不適用	1206	38.2%
91		1	0.0%
99	不詳	13	0.4%
Sysmiss		3356	

Warning: these figures indicate the number of cases found in the data file. They cannot be interpreted as summary statistics of the population of interest.

bx3p03: 他/她結過婚嗎?如果是, 現在是不是還和先生/太太在一起?

Information	[Type= discrete] [Format=numeric] [Range= 1-9] [Missing=*]
Statistics [NW/ W]	[Valid=3154 /-] [Invalid=3357 /-]

Value	Label	Cases	Percentage
1	有偶	1425	45.2%
2	****	2	0.1%
3	分居	2	0.1%
4	離婚	16	0.5%
5	喪偶	5	0.2%
6	不會結婚	421	13.3%
8	不適用	1223	38.8%
9	不詳	60	1.9%
Sysmiss		3357	

Warning: these figures indicate the number of cases found in the data file. They cannot be interpreted as summary statistics of the population of interest.

bx4p03: 如果他/她結過婚, 現在有幾個子女(合計)

Information	[Type= discrete] [Format=numeric] [Range= 0-9] [Missing=*]
Statistics [NW/ W]	[Valid=3155 /-] [Invalid=3356 /-]

Value	Label	Cases	Percentage
0		172	5.5%
1		160	5.1%
2		417	13.2%
3		434	13.8%
4		214	6.8%
5		87	2.8%
6		23	0.7%
7		11	0.3%
8	不適用	1270	40.3%
9	不詳	367	11.6%
Sysmiss		3356	

Warning: these figures indicate the number of cases found in the data file. They cannot be interpreted as summary statistics of the population of interest.




# bx5p03: 他/她的最高學歷是什麼程度?			
Information	[Type= discrete] [Format=numeric] [Range= 1-9] [Missing=*]		
Statistics [NW/ W]	[Valid=3155 /-] [Invalid=3356 /-]		
Value	Label	Cases	Percentage
1	不識字	120	<div><div></div></div> 3.8%
2	自學識字	13	<div><div></div></div> 0.4%
3	小學	590	<div><div></div></div> 18.7%
4	初中(職)	377	<div><div></div></div> 11.9%
5	高中(職)	520	<div><div></div></div> 16.5%
6	專科	156	<div><div></div></div> 4.9%
7	大學以上	131	<div><div></div></div> 4.2%
8	不適用	1213	<div><div></div></div> 38.4%
9	不詳	35	<div><div></div></div> 1.1%
Sysmiss		3356	
Warning: these figures indicate the number of cases found in the data file. They cannot be interpreted as summary statistics of the population of interest.			
# bx61p03: 他/她現在有沒有在工作?若有工作，工作狀況?			
Information	[Type= discrete] [Format=numeric] [Range= 1-9] [Missing=*]		
Statistics [NW/ W]	[Valid=3155 /-] [Invalid=3356 /-]		
Value	Label	Cases	Percentage
1	做農事，家裡的田地	1079	<div><div></div></div> 34.2%
2	做農事，替別人工作	94	<div><div></div></div> 3.0%
3	非農事，自己/配偶的事業	697	<div><div></div></div> 22.1%
4	非農事，家族的事業	0	
5	非農事，別家私人事業	2	<div><div></div></div> 0.1%
6	非農事，公營的事業	0	
8	不適用	1274	<div><div></div></div> 40.4%
9	不詳	9	<div><div></div></div> 0.3%
Sysmiss		3356	
Warning: these figures indicate the number of cases found in the data file. They cannot be interpreted as summary statistics of the population of interest.			
# bx62p03: 他/她現在有沒有在工作?若無工作，現在狀況?			
Information	[Type= discrete] [Format=numeric] [Range= 0-9] [Missing=*]		
Statistics [NW/ W]	[Valid=3155 /-] [Invalid=3356 /-]		
Value	Label	Cases	Percentage
0	不適用	0	
1	退休	114	<div><div></div></div> 3.6%
2	太老體弱無法做	19	<div><div></div></div> 0.6%
3	家管	710	<div><div></div></div> 22.5%
4	學生	193	<div><div></div></div> 6.1%
5	服役	644	<div><div></div></div> 20.4%
6	失業	169	<div><div></div></div> 5.4%
7	被收容	4	<div><div></div></div> 0.1%
8	不適用或其他	1292	<div><div></div></div> 41.0%
9	不詳	10	<div><div></div></div> 0.3%
Sysmiss		3356	
Warning: these figures indicate the number of cases found in the data file. They cannot be interpreted as summary statistics of the population of interest.			

# b5bp03: 你是在哪些人(哪幾個孩子)家裡輪流住呢? (將可能搬往或曾經輪住之同住者打 v)			
Information	[Type= discrete] [Format=numeric] [Range= 0-9] [Missing=*]		
Statistics [NW/ W]	[Valid=3155 /-] [Invalid=3356 /-]		
Value	Label	Cases	Percentage
0	未打 v	3139	<div><div></div></div> 99.5%
1	有打 v	16	<div><div></div></div> 0.5%
8	不適用	0	
9	不詳	0	
Sysmiss		3356	
Warning: these figures indicate the number of cases found in the data file. They cannot be interpreted as summary statistics of the population of interest.			
# b5ap03: 在過去兩年裡, 你在他/她家裡住了幾個月呢?			
Information	[Type= discrete] [Format=numeric] [Range= 1-99] [Missing=*]		
Statistics [NW/ W]	[Valid=3155 /-] [Invalid=3356 /-]		
Value	Label	Cases	Percentage
1		5	<div><div></div></div> 0.2%
6		2	<div><div></div></div> 0.1%
8		3	<div><div></div></div> 0.1%
12		1	<div><div></div></div> 0.0%
16		1	<div><div></div></div> 0.0%
88	不適用	3143	<div><div></div></div> 99.6%
99	不詳	0	
Sysmiss		3356	
Warning: these figures indicate the number of cases found in the data file. They cannot be interpreted as summary statistics of the population of interest.			
# b9p03: 誰是這一戶的戶長?			
Information	[Type= discrete] [Format=numeric] [Range= 0-9] [Missing=*]		
Statistics [NW/ W]	[Valid=3155 /-] [Invalid=3356 /-]		
Value	Label	Cases	Percentage
0	未打 v	3076	<div><div></div></div> 97.5%
1	有打 v	79	<div><div></div></div> 2.5%
8	不適用	0	
9	不詳	0	
Sysmiss		3356	
Warning: these figures indicate the number of cases found in the data file. They cannot be interpreted as summary statistics of the population of interest.			
# b11p03: 目前你有沒有幫忙你家裡人或其他人帶小孩?			
Information	[Type= discrete] [Format=numeric] [Range= 0-9] [Missing=*]		
Statistics [NW/ W]	[Valid=3155 /-] [Invalid=3356 /-]		
Value	Label	Cases	Percentage
0	沒有	2957	<div><div></div></div> 93.7%
1	○有接受	153	<div><div></div></div> 4.8%
2	◎主要	45	<div><div></div></div> 1.4%
8	不適用	0	
9	不詳	0	
Sysmiss		3356	
Warning: these figures indicate the number of cases found in the data file. They cannot be interpreted as summary statistics of the population of interest.			

b12p03: 目前你有沒有幫忙你家裡人或其他人買菜、買日用品、煮飯、炒菜、打掃、洗衣、修理東西、打電話、寫信、付賬、算賬或做其他日常生活中的雜事？

Information [Type= discrete] [Format=numeric] [Range= 0-9] [Missing=*]

Statistics [NW/ W] [Valid=3155 /-] [Invalid=3356 /-]


Value	Label	Cases	Percentage
0	沒有	2797	 88.7%
1	○有接受	286	 9.1%
2	◎主要	72	 2.3%
8	不適用	0	
9	不詳	0	
Sysmiss		3356	

Warning: these figures indicate the number of cases found in the data file. They cannot be interpreted as summary statistics of the population of interest.

b13p03: 有些人會因為身體健康的問題而在行動時需要別的照顧、扶持，譬如走路、洗澡、穿衣、上廁所或爬樓梯時需要有人幫忙扶持，你目前有沒有幫忙照顧、扶持人家呢？

Information [Type= discrete] [Format=numeric] [Range= 0-9] [Missing=*]

Statistics [NW/ W] [Valid=3155 /-] [Invalid=3356 /-]



Value	Label	Cases	Percentage
0	沒有	3149	 99.8%
1	○有接受	5	0.2%
2	◎主要	1	0.0%
8	不適用	0	
9	不詳	0	
Sysmiss		3356	

Warning: these figures indicate the number of cases found in the data file. They cannot be interpreted as summary statistics of the population of interest.

b14p03: 目前你有沒有拿錢出來幫忙你家裡人或其他人

Information [Type= discrete] [Format=numeric] [Range= 0-9] [Missing=*]

Statistics [NW/ W] [Valid=3155 /-] [Invalid=3356 /-]




Value	Label	Cases	Percentage
0	沒有	3088	 97.9%
1	○有接受	58	 1.8%
2	◎主要	9	0.3%
8	不適用	0	
9	不詳	0	
Sysmiss		3356	

Warning: these figures indicate the number of cases found in the data file. They cannot be interpreted as summary statistics of the population of interest.

b15p03: 目前有沒有人幫忙你買菜、買日用品、煮飯、炒菜、打掃、洗衣、修理東西、打電話、寫信、付賬、算賬或其他日常生活中的雜事？

Information [Type= discrete] [Format=numeric] [Range= 0-9] [Missing=*]

Statistics [NW/ W] [Valid=3155 /-] [Invalid=3356 /-]

Value	Label	Cases	Percentage
0	沒有	2329	 73.8%
1	○有接受	585	 18.5%
2	◎主要	241	 7.6%
8	不適用	0	
9	不詳	0	

b15p03: 目前有沒有有人幫忙你買菜、買日用品、煮飯、炒菜、打掃、洗衣、修理東西、打電話、寫信、付賬、算賬或其他日常生活中的雜事？

Value	Label	Cases	Percentage
Sysmiss		3356	

Warning: these figures indicate the number of cases found in the data file. They cannot be interpreted as summary statistics of the population of interest.

b16p03: 以你目前的身體健康情形來說，你行動時需要別人扶持嗎？譬如起床、走路、洗澡、穿衣、上廁所或爬樓梯時，會需要有人幫忙扶持你嗎？

Information	[Type= discrete] [Format=numeric] [Range= 0-9] [Missing=*]
-------------	--

Statistics [NW/ W]	[Valid=3155 /-] [Invalid=3356 /-]
--------------------	-----------------------------------

Value	Label	Cases	Percentage
0	沒有	3039	96.3%
1	○有接受	87	2.8%
2	◎主要	29	0.9%
8	不適用	0	
9	不詳	0	
Sysmiss		3356	

Warning: these figures indicate the number of cases found in the data file. They cannot be interpreted as summary statistics of the population of interest.

b17p03: 目前有沒有有人拿錢幫助你？

Information	[Type= discrete] [Format=numeric] [Range= 0-9] [Missing=*]
-------------	--

Statistics [NW/ W]	[Valid=3155 /-] [Invalid=3356 /-]
--------------------	-----------------------------------

Value	Label	Cases	Percentage
0	沒有	2779	88.1%
1	○有接受	310	9.8%
2	◎主要	66	2.1%
8	不適用	0	
9	不詳	0	
Sysmiss		3356	

Warning: these figures indicate the number of cases found in the data file. They cannot be interpreted as summary statistics of the population of interest.

relp04: 他#她是你的什麼人？(和你是什麼關係)

Information	[Type= discrete] [Format=numeric] [Range= 2-99] [Missing=*]
-------------	---

Statistics [NW/ W]	[Valid=3155 /-] [Invalid=3356 /-]
--------------------	-----------------------------------

Value	Label	Cases	Percentage
2	配偶	0	
3	姨太太	0	
4	同居人	0	
11	父親	0	
12	母親	0	
13	公公	0	
14	婆婆	0	
15	岳父	0	
16	岳母	1	0.0%
17	繼父	0	
18	繼母	0	
19	其他長輩親戚	0	
21	兄弟	0	

relp04: 他#她是你的什麼人?(和你是什麼關係)

Value	Label	Cases	Percentage
22	姊妹	1	0.0%
23	夫之兄弟	0	
24	夫之姊妹	0	
25	妻之兄弟	0	
26	妻之姊妹	0	
29	其他平輩(堂表兄弟姊妹)	0	
30	女婿	5	0.2%
31	長子	15	0.5%
32	次子	50	1.6%
33	三子	43	1.4%
34	四子	27	0.9%
35	五子及以後	9	0.3%
36	么兒	2	0.1%
37	養子、義子、繼子	0	
38	兒子(排行不明)	0	
39	其他侄輩	2	0.1%
40	媳婦	103	3.3%
41	長女	26	0.8%
42	次女	26	0.8%
43	三女	20	0.6%
44	四女	9	0.3%
45	五女及以後	5	0.2%
46	么女	5	0.2%
47	養女、義女、繼女	0	
48	女兒(排行不明)	0	
49	其他侄輩	5	0.2%
50	兒子&媳婦	2	0.1%
51	內孫	807	25.6%
52	內孫女	371	11.8%
53	外孫	77	2.4%
54	孫子(內外不明)	5	0.2%
59	其他孫輩	14	0.4%
61	曾孫	17	0.5%
62	玄孫	0	
70	其他親戚	11	0.3%
71	鄰居	0	
72	朋友	6	0.2%
73	傭人	0	
74	職員、雇工	0	
75	房客	0	
76	房東	0	
77	護士、特別看護	0	
78	社團義工	0	
79	其他非親戚	10	0.3%
81	公立機關	4	0.1%

relp04: 他#她是你的什麼人?(和你是什麼關係)

Value	Label	Cases	Percentage
88	不適用	1460	<div></div> 46.3%
99	不詳	17	<div></div> 0.5%
Sysmiss		3356	

Warning: these figures indicate the number of cases found in the data file. They cannot be interpreted as summary statistics of the population of interest.

# sexp04: 性別?			
Information		[Type= discrete] [Format=numeric] [Range= 1-9] [Missing=*]	
Statistics [NW/ W]		[Valid=3154 /-] [Invalid=3357 /-]	
Value	Label	Cases	Percentage
1	男	1039	<div><div></div></div> 32.9%
2	女	652	<div><div></div></div> 20.7%
8	不適用	1462	<div><div></div></div> 46.4%
9	不詳	1	<div><div></div></div> 0.0%
Sysmiss		3357	
Warning: these figures indicate the number of cases found in the data file. They cannot be interpreted as summary statistics of the population of interest.			
# bx1p04: 你和他/她是從多久以前開始同住在一起的?			
Information		[Type= discrete] [Format=numeric] [Range= 1-99] [Missing=*]	
Statistics [NW/ W]		[Valid=3148 /-] [Invalid=3363 /-]	
Value	Label	Cases	Percentage
1	不到一年	99	<div><div></div></div> 3.1%
2		63	<div><div></div></div> 2.0%
3		88	<div><div></div></div> 2.8%
4		80	<div><div></div></div> 2.5%
5		49	<div><div></div></div> 1.6%
6		55	<div><div></div></div> 1.7%
7		56	<div><div></div></div> 1.8%
8		35	<div><div></div></div> 1.1%
9		56	<div><div></div></div> 1.8%
10		69	<div><div></div></div> 2.2%
11		58	<div><div></div></div> 1.8%
12		44	<div><div></div></div> 1.4%
13		56	<div><div></div></div> 1.8%
14		57	<div><div></div></div> 1.8%
15		51	<div><div></div></div> 1.6%
16		64	<div><div></div></div> 2.0%
17		66	<div><div></div></div> 2.1%
18		45	<div><div></div></div> 1.4%
19		44	<div><div></div></div> 1.4%
20		48	<div><div></div></div> 1.5%
21		35	<div><div></div></div> 1.1%
22		46	<div><div></div></div> 1.5%
23		31	<div><div></div></div> 1.0%
24		37	<div><div></div></div> 1.2%
25		32	<div><div></div></div> 1.0%
26		40	<div><div></div></div> 1.3%
27		28	<div><div></div></div> 0.9%
28		26	<div><div></div></div> 0.8%
29		18	<div><div></div></div> 0.6%
30		31	<div><div></div></div> 1.0%
31		26	<div><div></div></div> 0.8%
32		16	<div><div></div></div> 0.5%

bx1p04: 你和他/她是從多久以前開始同住在一起的？

Value	Label	Cases	Percentage
33		22	0.7%
34		6	0.2%
35		11	0.3%
36		8	0.3%
37		4	0.1%
38		12	0.4%
39		9	0.3%
40		5	0.2%
41		6	0.2%
42		5	0.2%
43		3	0.1%
44		2	0.1%
45		2	0.1%
46		3	0.1%
48		1	0.0%
49		1	0.0%
51		1	0.0%
53		1	0.0%
54		1	0.0%
55		1	0.0%
83		1	0.0%
88	不適用	1463	46.5%
99	不詳	31	1.0%
Sysmiss		3363	

Warning: these figures indicate the number of cases found in the data file. They cannot be interpreted as summary statistics of the population of interest.

bx2p04: 他/她年齡是多大?(紀錄足歲)(如果年齡超過**14**歲，續問Bx3，否則跳問**Bx5**

Information	[Type= discrete] [Format=numeric] [Range= 1-99] [Missing=*]
Statistics [NW/ W]	[Valid=3155 /-] [Invalid=3356 /-]

Value	Label	Cases	Percentage
1	不到一歲	27	0.9%
2		29	0.9%
3		44	1.4%
4		39	1.2%
5		32	1.0%
6		49	1.6%
7		47	1.5%
8		33	1.0%
9		63	2.0%
10		62	2.0%
11		66	2.1%
12		49	1.6%
13		62	2.0%
14		70	2.2%
15		61	1.9%

bx2p04: 他/她年齡是多大?(紀錄足歲)(如果年齡超過14歲，續問Bx3，否則跳問Bx5

Value	Label	Cases	Percentage
16		65	2.1%
17		69	2.2%
18		50	1.6%
19		48	1.5%
20		52	1.6%
21		46	1.5%
22		42	1.3%
23		33	1.0%
24		41	1.3%
25		43	1.4%
26		47	1.5%
27		41	1.3%
28		36	1.1%
29		27	0.9%
30		50	1.6%
31		32	1.0%
32		27	0.9%
33		26	0.8%
34		21	0.7%
35		22	0.7%
36		12	0.4%
37		13	0.4%
38		18	0.6%
39		11	0.3%
40		9	0.3%
41		9	0.3%
42		14	0.4%
43		6	0.2%
44		6	0.2%
45		6	0.2%
46		5	0.2%
47		2	0.1%
48		4	0.1%
49		5	0.2%
50		2	0.1%
51		2	0.1%
53		1	0.0%
54		2	0.1%
57		1	0.0%
60		1	0.0%
65		1	0.0%
69		2	0.1%
76		1	0.0%
84		1	0.0%
88	不適用	1461	46.3%

# bx2p04: 他/她年齡是多大?(紀錄足歲)(如果年齡超過 14 歲, 續問Bx3, 否則跳問 Bx5			
Value	Label	Cases	Percentage
99	不詳	9	0.3%
Sysmiss		3356	
Warning: these figures indicate the number of cases found in the data file. They cannot be interpreted as summary statistics of the population of interest.			
# bx3p04: 他/她結過婚嗎?如果是, 現在是不是還和先生/太太在一起?			
Information	[Type= discrete] [Format=numeric] [Range= 1-9] [Missing=*]		
Statistics [NW/ W]	[Valid=3152 /-] [Invalid=3359 /-]		
Value	Label	Cases	Percentage
1	有偶	262	8.3%
2	****	0	
3	分居	0	
4	離婚	8	0.3%
5	喪偶	2	0.1%
6	不曾結婚	925	29.3%
8	不適用	1604	50.9%
9	不詳	351	11.1%
Sysmiss		3359	
Warning: these figures indicate the number of cases found in the data file. They cannot be interpreted as summary statistics of the population of interest.			
# bx4p04: 如果他/她結過婚, 現在有幾個子女(合計)			
Information	[Type= discrete] [Format=numeric] [Range= 0-9] [Missing=*]		
Statistics [NW/ W]	[Valid=3155 /-] [Invalid=3356 /-]		
Value	Label	Cases	Percentage
0		241	7.6%
1		59	1.9%
2		82	2.6%
3		60	1.9%
4		22	0.7%
5		7	0.2%
7		3	0.1%
8	不適用	1794	56.9%
9	不詳	887	28.1%
Sysmiss		3356	
Warning: these figures indicate the number of cases found in the data file. They cannot be interpreted as summary statistics of the population of interest.			
# bx5p04: 他/她的最高學歷是什麼程度?			
Information	[Type= discrete] [Format=numeric] [Range= 1-9] [Missing=*]		
Statistics [NW/ W]	[Valid=3154 /-] [Invalid=3357 /-]		
Value	Label	Cases	Percentage
1	不識字	74	2.3%
2	自學識字	18	0.6%
3	小學	402	12.7%
4	初中(職)	327	10.4%
5	高中(職)	451	14.3%
6	專科	110	3.5%
7	大學以上	96	3.0%

# bx5p04: 他/她的最高學歷是什麼程度?			
Value	Label	Cases	Percentage
8	不適用	1541	<div></div> 48.9%
9	不詳	135	<div></div> 4.3%
Sysmiss		3357	
Warning: these figures indicate the number of cases found in the data file. They cannot be interpreted as summary statistics of the population of interest.			
# bx61p04: 他/她現在有沒有在工作?若有工作，工作狀況?			
Information	[Type= discrete] [Format=numeric] [Range= 1-9] [Missing=*]		
Statistics [NW/ W]	[Valid=3155 /-] [Invalid=3356 /-]		
Value	Label	Cases	Percentage
1	做農事，家裡的田地	492	<div></div> 15.6%
2	做農事，替別人工作	20	<div></div> 0.6%
3	非農事，自己/配偶的事業	722	<div></div> 22.9%
4	非農事，家族的事業	1	<div></div> 0.0%
5	非農事，別家私人事業	0	
6	非農事，公營的事業	0	
8	不適用	1823	<div></div> 57.8%
9	不詳	97	<div></div> 3.1%
Sysmiss		3356	
Warning: these figures indicate the number of cases found in the data file. They cannot be interpreted as summary statistics of the population of interest.			
# bx62p04: 他/她現在有沒有在工作?若無工作，現在狀況?			
Information	[Type= discrete] [Format=numeric] [Range= 0-9] [Missing=*]		
Statistics [NW/ W]	[Valid=3155 /-] [Invalid=3356 /-]		
Value	Label	Cases	Percentage
0	不適用	0	
1	退休	33	<div></div> 1.0%
2	太老體弱無法做	9	<div></div> 0.3%
3	家管	149	<div></div> 4.7%
4	學生	542	<div></div> 17.2%
5	服役	368	<div></div> 11.7%
6	失業	69	<div></div> 2.2%
7	被收容	4	<div></div> 0.1%
8	不適用或其他	1880	<div></div> 59.6%
9	不詳	101	<div></div> 3.2%
Sysmiss		3356	
Warning: these figures indicate the number of cases found in the data file. They cannot be interpreted as summary statistics of the population of interest.			
# b5bp04: 你是在哪些人(哪幾個孩子)家裡輪流住呢? (將可能搬往或曾經輪住之同住者打 v)			
Information	[Type= discrete] [Format=numeric] [Range= 0-9] [Missing=*]		
Statistics [NW/ W]	[Valid=3155 /-] [Invalid=3356 /-]		
Value	Label	Cases	Percentage
0	未打 v	3143	<div></div> 99.6%
1	有打 v	12	<div></div> 0.4%
8	不適用	0	
9	不詳	0	
Sysmiss		3356	

# b5bp04: 你是在哪些人(哪幾個孩子)家裡輪流住呢? (將可能搬往或曾經輪住之同住者打 v)			
Warning: these figures indicate the number of cases found in the data file. They cannot be interpreted as summary statistics of the population of interest.			
# b5ap04: 在過去兩年裡, 你在他/她家裡住了幾個月呢?			
Information	[Type= discrete] [Format=numeric] [Range= 1-99] [Missing=*]		
Statistics [NW/ W]	[Valid=3155 /-] [Invalid=3356 /-]		
Value	Label	Cases	Percentage
1		3	0.1%
6		1	0.0%
8		2	0.1%
12		1	0.0%
88	不適用	3148	99.8%
99	不詳	0	
Sysmiss		3356	
Warning: these figures indicate the number of cases found in the data file. They cannot be interpreted as summary statistics of the population of interest.			
# b9p04: 誰是這一戶的戶長?			
Information	[Type= discrete] [Format=numeric] [Range= 0-9] [Missing=*]		
Statistics [NW/ W]	[Valid=3155 /-] [Invalid=3356 /-]		
Value	Label	Cases	Percentage
0	未打 v	3138	99.5%
1	有打 v	17	0.5%
8	不適用	0	
9	不詳	0	
Sysmiss		3356	
Warning: these figures indicate the number of cases found in the data file. They cannot be interpreted as summary statistics of the population of interest.			
# b11p04: 目前你有沒有幫忙你家裡人或其他人帶小孩?			
Information	[Type= discrete] [Format=numeric] [Range= 0-9] [Missing=*]		
Statistics [NW/ W]	[Valid=3155 /-] [Invalid=3356 /-]		
Value	Label	Cases	Percentage
0	沒有	3118	98.8%
1	○有接受	30	1.0%
2	◎主要	7	0.2%
8	不適用	0	
9	不詳	0	
Sysmiss		3356	
Warning: these figures indicate the number of cases found in the data file. They cannot be interpreted as summary statistics of the population of interest.			
# b12p04: 目前你有沒有幫忙你家裡人或其他人買菜、買日用品、煮飯、炒菜、打掃、洗衣、修理東西、打電話、寫信、付賬、算賬或做其他日常生活中的雜事?			
Information	[Type= discrete] [Format=numeric] [Range= 0-9] [Missing=*]		
Statistics [NW/ W]	[Valid=3155 /-] [Invalid=3356 /-]		
Value	Label	Cases	Percentage
0	沒有	3064	97.1%
1	○有接受	90	2.9%
2	◎主要	1	0.0%
8	不適用	0	

b12p04: 目前你有沒有幫忙你家裡人或其他人買菜、買日用品、煮飯、炒菜、打掃、洗衣、修理東西、打電話、寫信、付賬、算賬或做其他日常生活中的雜事？

Value	Label	Cases	Percentage
9	不詳	0	
Sysmiss		3356	

Warning: these figures indicate the number of cases found in the data file. They cannot be interpreted as summary statistics of the population of interest.

b13p04: 有些人會因為身體健康的問題而在行動時需要別的照顧、扶持，譬如走路、洗澡、穿衣、上廁所或爬樓梯時需要有人幫忙扶持，你目前有沒有幫忙照顧、扶持人家呢？

Information	[Type= discrete] [Format=numeric] [Range= 0-9] [Missing=*]
Statistics [NW/ W]	[Valid=3155 /-] [Invalid=3356 /-]

Value	Label	Cases	Percentage
0	沒有	3150	99.8%
1	○有接受	2	0.1%
2	◎主要	3	0.1%
8	不適用	0	
9	不詳	0	
Sysmiss		3356	

Warning: these figures indicate the number of cases found in the data file. They cannot be interpreted as summary statistics of the population of interest.

b14p04: 目前你有沒有拿錢出來幫忙你家裡人或其他人

Information	[Type= discrete] [Format=numeric] [Range= 0-9] [Missing=*]
Statistics [NW/ W]	[Valid=3155 /-] [Invalid=3356 /-]

Value	Label	Cases	Percentage
0	沒有	3111	98.6%
1	○有接受	33	1.0%
2	◎主要	11	0.3%
8	不適用	0	
9	不詳	0	
Sysmiss		3356	

Warning: these figures indicate the number of cases found in the data file. They cannot be interpreted as summary statistics of the population of interest.

b15p04: 目前有沒有有人幫忙你買菜、買日用品、煮飯、炒菜、打掃、洗衣、修理東西、打電話、寫信、付賬、算賬或其他日常生活中的雜事？

Information	[Type= discrete] [Format=numeric] [Range= 0-9] [Missing=*]
Statistics [NW/ W]	[Valid=3155 /-] [Invalid=3356 /-]




Value	Label	Cases	Percentage
0	沒有	3023	95.8%
1	○有接受	110	3.5%
2	◎主要	22	0.7%
8	不適用	0	
9	不詳	0	
Sysmiss		3356	

Warning: these figures indicate the number of cases found in the data file. They cannot be interpreted as summary statistics of the population of interest.

b16p04: 以你目前的身體健康情形來說，你行動時需要別人扶持嗎？譬如起床、走路、洗澡、穿衣、上廁所或爬樓梯時，會需要有人幫忙扶持你嗎？

Information	[Type= discrete] [Format=numeric] [Range= 0-9] [Missing=*]
Statistics [NW/ W]	[Valid=3155 /-] [Invalid=3356 /-]




b16p04: 以你目前的身體健康情形來說，你行動時需要別人扶持嗎？譬如起床、走路、洗澡、穿衣、上廁所或爬樓梯時，會需要有人幫忙扶持你嗎？

Value	Label	Cases	Percentage
0	沒有	3121	 98.9%
1	○有接受	30	 1.0%
2	◎主要	4	 0.1%
8	不適用	0	
9	不詳	0	
Sysmiss		3356	

Warning: these figures indicate the number of cases found in the data file. They cannot be interpreted as summary statistics of the population of interest.

b17p04: 目前有沒有人拿錢幫助你？








Information	[Type= discrete] [Format=numeric] [Range= 0-9] [Missing=*]
Statistics [NW/ W]	[Valid=3155 /-] [Invalid=3356 /-]

Value	Label	Cases	Percentage
0	沒有	2980	 94.5%
1	○有接受	159	 5.0%
2	◎主要	16	 0.5%
8	不適用	0	
9	不詳	0	
Sysmiss		3356	

Warning: these figures indicate the number of cases found in the data file. They cannot be interpreted as summary statistics of the population of interest.

relp05: 他#她是你的什麼人？(和你是什麼關係)

Information	[Type= discrete] [Format=numeric] [Range= 2-99] [Missing=*]
Statistics [NW/ W]	[Valid=3153 /-] [Invalid=3358 /-]

Value	Label	Cases	Percentage
2	配偶	0	
3	姨太太	1	 0.0%
4	同居人	0	
11	父親	0	
12	母親	1	 0.0%
13	公公	1	 0.0%
14	婆婆	0	
15	岳父	0	
16	岳母	0	
17	繼父	0	
18	繼母	0	
19	其他長輩親戚	1	 0.0%
21	兄弟	1	 0.0%
22	姊妹	0	
23	夫之兄弟	0	
24	夫之姊妹	0	
25	妻之兄弟	0	
26	妻之姊妹	0	
29	其他平輩(堂表兄弟姊妹)	0	
30	女婿	4	 0.1%
31	長子	2	 0.1%

# relp05: 他#她是你的什麼人?(和你是什麼關係)			
Value	Label	Cases	Percentage
32	次子	10	0.3%
33	三子	12	0.4%
34	四子	12	0.4%
35	五子及以後	9	0.3%
36	么兒	3	0.1%
37	養子、義子、繼子	0	
38	兒子(排行不明)	0	
39	其他侄輩	1	0.0%
40	媳婦	87	2.8%
41	長女	8	0.3%
42	次女	16	0.5%
43	三女	13	0.4%
44	四女	10	0.3%
45	五女及以後	2	0.1%
46	么女	1	0.0%
47	養女、義女、繼女	0	
48	女兒(排行不明)	0	
49	其他侄輩	3	0.1%
50	兒子&媳婦	1	0.0%
51	內孫	544	17.3%
52	內孫女	505	16.0%
53	外孫	61	1.9%
54	孫子(內外不明)	5	0.2%
55	兒子&配偶&媳婦	1	0.0%
59	其他孫輩	27	0.9%
61	曾孫	30	1.0%
62	玄孫	0	
70	其他親戚	17	0.5%
71	鄰居	0	
72	朋友	1	0.0%
73	傭人	0	
74	職員、雇工	0	
75	房客	0	
76	房東	0	
77	護士、特別看護	0	
78	社團義工	0	
79	其他非親戚	6	0.2%
81	公立機關	2	0.1%
82	私立機關	1	0.0%
88	不適用	1741	55.2%
99	不詳	13	0.4%
Sysmiss		3358	
Warning: these figures indicate the number of cases found in the data file. They cannot be interpreted as summary statistics of the population of interest.			
# sexp05m: 性別?			
Information	[Type= discrete] [Format=numeric] [Range= 1-9] [Missing=*]		

# sexp05m: 性別?			
Statistics [NW/ W]		[Valid=3155 /-] [Invalid=3356 /-]	
Value	Label	Cases	Percentage
1	男	668	<div><div></div></div> 21.2%
2	女	744	<div><div></div></div> 23.6%
8	不適用	1741	<div><div></div></div> 55.2%
9	不詳	2	0.1%
Sysmiss		3356	
Warning: these figures indicate the number of cases found in the data file. They cannot be interpreted as summary statistics of the population of interest.			
# bx1p05: 你和他/她是從多久以前開始同住在一起的?			
Information		[Type= discrete] [Format=numeric] [Range= 1-99] [Missing=*]	
Statistics [NW/ W]		[Valid=3150 /-] [Invalid=3361 /-]	
Value	Label	Cases	Percentage
1	不到一年	79	<div><div></div></div> 2.5%
2		70	<div><div></div></div> 2.2%
3		75	<div><div></div></div> 2.4%
4		86	<div><div></div></div> 2.7%
5		57	<div><div></div></div> 1.8%
6		50	<div><div></div></div> 1.6%
7		57	<div><div></div></div> 1.8%
8		56	<div><div></div></div> 1.8%
9		53	<div><div></div></div> 1.7%
10		62	<div><div></div></div> 2.0%
11		53	<div><div></div></div> 1.7%
12		55	<div><div></div></div> 1.7%
13		55	<div><div></div></div> 1.7%
14		57	<div><div></div></div> 1.8%
15		53	<div><div></div></div> 1.7%
16		57	<div><div></div></div> 1.8%
17		33	<div><div></div></div> 1.0%
18		49	<div><div></div></div> 1.6%
19		33	<div><div></div></div> 1.0%
20		35	<div><div></div></div> 1.1%
21		31	<div><div></div></div> 1.0%
22		25	<div><div></div></div> 0.8%
23		24	<div><div></div></div> 0.8%
24		25	<div><div></div></div> 0.8%
25		27	<div><div></div></div> 0.9%
26		25	<div><div></div></div> 0.8%
27		13	<div><div></div></div> 0.4%
28		10	<div><div></div></div> 0.3%
29		12	<div><div></div></div> 0.4%
30		13	<div><div></div></div> 0.4%
31		9	<div><div></div></div> 0.3%
32		10	<div><div></div></div> 0.3%
33		7	<div><div></div></div> 0.2%

bx1p05: 你和他/她是從多久以前開始同住在一起的？

Value	Label	Cases	Percentage
34		5	0.2%
35		2	0.1%
36		1	0.0%
37		1	0.0%
38		4	0.1%
39		3	0.1%
40		1	0.0%
41		1	0.0%
42		1	0.0%
45		1	0.0%
46		1	0.0%
49		1	0.0%
53		1	0.0%
68		1	0.0%
88	不適用	1745	55.4%
99	不詳	25	0.8%
Sysmiss		3361	

Warning: these figures indicate the number of cases found in the data file. They cannot be interpreted as summary statistics of the population of interest.

bx2p05: 他/她年齡是多大?(紀錄足歲)(如果年齡超過**14**歲，續問Bx3，否則跳問**Bx5**

Information	[Type= discrete] [Format=numeric] [Range= 1-99] [Missing=*]
Statistics [NW/ W]	[Valid=3155 /-] [Invalid=3356 /-]

Value	Label	Cases	Percentage
1	不到一歲	31	1.0%
2		40	1.3%
3		34	1.1%
4		44	1.4%
5		45	1.4%
6		40	1.3%
7		60	1.9%
8		58	1.8%
9		54	1.7%
10		55	1.7%
11		59	1.9%
12		63	2.0%
13		60	1.9%
14		62	2.0%
15		57	1.8%
16		58	1.8%
17		34	1.1%
18		53	1.7%
19		43	1.4%
20		37	1.2%
21		35	1.1%
22		37	1.2%

bx2p05: 他/她年齡是多大?(紀錄足歲)(如果年齡超過**14**歲, 續問Bx3, 否則跳問**Bx5**

Value	Label	Cases	Percentage
23		31	1.0%
24		30	1.0%
25		37	1.2%
26		29	0.9%
27		23	0.7%
28		15	0.5%
29		24	0.8%
30		19	0.6%
31		18	0.6%
32		18	0.6%
33		13	0.4%
34		14	0.4%
35		14	0.4%
36		8	0.3%
37		6	0.2%
38		10	0.3%
39		6	0.2%
40		8	0.3%
41		3	0.1%
42		2	0.1%
43		4	0.1%
44		1	0.0%
45		3	0.1%
46		1	0.0%
47		1	0.0%
48		2	0.1%
49		1	0.0%
50		1	0.0%
53		2	0.1%
55		1	0.0%
76		1	0.0%
87		1	0.0%
88	不適用	1743	55.2%
90		1	0.0%
93		1	0.0%
99	不詳	4	0.1%
Sysmiss		3356	

Warning: these figures indicate the number of cases found in the data file. They cannot be interpreted as summary statistics of the population of interest.

bx3p05: 他/她結過婚嗎?如果是, 現在是不是還和先生/太太在一起?

Information		[Type= discrete] [Format=numeric] [Range= 1-9] [Missing=*]	
Statistics [NW/ W]		[Valid=3154 /-] [Invalid=3357 /-]	
Value	Label	Cases	Percentage
1	有偶	166	5.3%
2	****	0	

# bx3p05: 他/她結過婚嗎?如果是，現在是不是還和先生/太太在一起?			
Value	Label	Cases	Percentage
3	分居	0	
4	離婚	5	0.2%
5	喪偶	5	0.2%
6	不會結婚	737	23.4%
8	不適用	1833	58.1%
9	不詳	408	12.9%
Sysmiss		3357	
Warning: these figures indicate the number of cases found in the data file. They cannot be interpreted as summary statistics of the population of interest.			
# bx4p05: 如果他/她結過婚，現在有幾個子女(合計)			
Information	[Type= discrete] [Format=numeric] [Range= 0-9] [Missing=*]		
Statistics [NW/ W]	[Valid=3155 /-] [Invalid=3356 /-]		
Value	Label	Cases	Percentage
0		173	5.5%
1		40	1.3%
2		69	2.2%
3		30	1.0%
4		13	0.4%
5		3	0.1%
8	不適用	2026	64.2%
9	不詳	801	25.4%
Sysmiss		3356	
Warning: these figures indicate the number of cases found in the data file. They cannot be interpreted as summary statistics of the population of interest.			
# bx5p05: 他/她的最高學歷是什麼程度?			
Information	[Type= discrete] [Format=numeric] [Range= 1-9] [Missing=*]		
Statistics [NW/ W]	[Valid=3155 /-] [Invalid=3356 /-]		
Value	Label	Cases	Percentage
1	不識字	79	2.5%
2	自學識字	26	0.8%
3	小學	385	12.2%
4	初中(職)	265	8.4%
5	高中(職)	317	10.0%
6	專科	79	2.5%
7	大學以上	50	1.6%
8	不適用	1796	56.9%
9	不詳	158	5.0%
Sysmiss		3356	
Warning: these figures indicate the number of cases found in the data file. They cannot be interpreted as summary statistics of the population of interest.			
# nx61p05: 若有工作，工作狀況?			
Information	[Type= discrete] [Format=numeric] [Range= 1-9] [Missing=*]		
Statistics [NW/ W]	[Valid=3155 /-] [Invalid=3356 /-]		
Value	Label	Cases	Percentage
1	農自地	307	9.7%
2	農受僱	14	0.4%

# nx61p05: 若有工作，工作狀況？			
Value	Label	Cases	Percentage
3	自事業	638	20.2%
4	家事業	1	0.0%
5	私人事業	0	
6	公營事業	0	
8	不適用	2053	65.1%
9	不詳	142	4.5%
Sysmiss		3356	
Warning: these figures indicate the number of cases found in the data file. They cannot be interpreted as summary statistics of the population of interest.			
# bx62p05: 他/她現在有沒有在工作?若無工作，現在狀況？			
Information	[Type= discrete] [Format=numeric] [Range= 0-9] [Missing=*]		
Statistics [NW/ W]	[Valid=3155 /-] [Invalid=3356 /-]		
Value	Label	Cases	Percentage
0	不適用	0	
1	退休	12	0.4%
2	太老體弱無法做	4	0.1%
3	家管	114	3.6%
4	學生	489	15.5%
5	服役	242	7.7%
6	失業	44	1.4%
7	被收容	3	0.1%
8	不適用或其他	2102	66.6%
9	不詳	145	4.6%
Sysmiss		3356	
Warning: these figures indicate the number of cases found in the data file. They cannot be interpreted as summary statistics of the population of interest.			
# b5bp05: 你是在哪些人(哪幾個孩子)家裡輪流住呢? (將可能搬往或曾經輪住之同住者打 v)			
Information	[Type= discrete] [Format=numeric] [Range= 0-9] [Missing=*]		
Statistics [NW/ W]	[Valid=3155 /-] [Invalid=3356 /-]		
Value	Label	Cases	Percentage
0	未打 v	3145	99.7%
1	有打 v	10	0.3%
8	不適用	0	
9	不詳	0	
Sysmiss		3356	
Warning: these figures indicate the number of cases found in the data file. They cannot be interpreted as summary statistics of the population of interest.			
# b5ap05: 在過去兩年裡，你在他/她家裡住了幾個月呢？			
Information	[Type= discrete] [Format=numeric] [Range= 1-99] [Missing=*]		
Statistics [NW/ W]	[Valid=3155 /-] [Invalid=3356 /-]		
Value	Label	Cases	Percentage
1		3	0.1%
6		1	0.0%
8		2	0.1%
12		1	0.0%
88	不適用	3148	99.8%

# b5ap05: 在過去兩年裡，你在他/她家裡住了幾個月呢？			
Value	Label	Cases	Percentage
99	不詳	0	
Sysmiss		3356	
Warning: these figures indicate the number of cases found in the data file. They cannot be interpreted as summary statistics of the population of interest.			
# b9p05: 誰是這一戶的戶長？			
Information	[Type= discrete] [Format=numeric] [Range= 0-9] [Missing=*]		
Statistics [NW/ W]	[Valid=3155 /-] [Invalid=3356 /-]		
Value	Label	Cases	Percentage
0	未打 v	3150	99.8%
1	有打 v	5	0.2%
8	不適用	0	
9	不詳	0	
Sysmiss		3356	
Warning: these figures indicate the number of cases found in the data file. They cannot be interpreted as summary statistics of the population of interest.			
# b11p05: 目前你有沒有幫忙你家裡人或其他人帶小孩？			
Information	[Type= discrete] [Format=numeric] [Range= 0-9] [Missing=*]		
Statistics [NW/ W]	[Valid=3155 /-] [Invalid=3356 /-]		
Value	Label	Cases	Percentage
0	沒有	3121	98.9%
1	○有接受	28	0.9%
2	◎主要	6	0.2%
8	不適用	0	
9	不詳	0	
Sysmiss		3356	
Warning: these figures indicate the number of cases found in the data file. They cannot be interpreted as summary statistics of the population of interest.			
# b12p05: 目前你有沒有幫忙你家裡人或其他人買菜、買日用品、煮飯、炒菜、打掃、洗衣、修理東西、打電話、寫信、付賬、算賬或做其他日常生活中的雜事？			
Information	[Type= discrete] [Format=numeric] [Range= 0-9] [Missing=*]		
Statistics [NW/ W]	[Valid=3155 /-] [Invalid=3356 /-]		
Value	Label	Cases	Percentage
0	沒有	3097	98.2%
1	○有接受	52	1.6%
2	◎主要	6	0.2%
8	不適用	0	
9	不詳	0	
Sysmiss		3356	
Warning: these figures indicate the number of cases found in the data file. They cannot be interpreted as summary statistics of the population of interest.			
# b13p05: 有些人會因為身體健康的問題而在行動時需要別的照顧、扶持，譬如走路、洗澡、穿衣、上廁所或爬樓梯時需要有人幫忙扶持，你目前有沒有幫忙照顧、扶持人家呢？			
Information	[Type= discrete] [Format=numeric] [Range= 0-9] [Missing=*]		
Statistics [NW/ W]	[Valid=3155 /-] [Invalid=3356 /-]		
Value	Label	Cases	Percentage
0	沒有	3151	99.9%

b13p05: 有些人會因為身體健康的問題而在行動時需要別的照顧、扶持，譬如走路、洗澡、穿衣、上廁所或爬樓梯時需要有人幫忙扶持，你目前有沒有幫忙照顧、扶持人家呢？

Value	Label	Cases	Percentage
1	<input type="radio"/> 有接受	4	0.1%
2	<input checked="" type="radio"/> 主要	0	
8	不適用	0	
9	不詳	0	
Sysmiss		3356	

Warning: these figures indicate the number of cases found in the data file. They cannot be interpreted as summary statistics of the population of interest.

b14p05: 目前你有沒有拿錢出來幫忙你家裡人或其他人

Information	[Type= discrete] [Format=numeric] [Range= 0-9] [Missing=*]
Statistics [NW/ W]	[Valid=3155 /-] [Invalid=3356 /-]

Value	Label	Cases	Percentage
0	沒有	3124	99.0%
1	<input type="radio"/> 有接受	28	0.9%
2	<input checked="" type="radio"/> 主要	3	0.1%
8	不適用	0	
9	不詳	0	
Sysmiss		3356	

Warning: these figures indicate the number of cases found in the data file. They cannot be interpreted as summary statistics of the population of interest.

b15p05: 目前有沒有人幫忙你買菜、買日用品、煮飯、炒菜、打掃、洗衣、修理東西、打電話、寫信、付賬、算賬或其他日常生活中的雜事？

Information	[Type= discrete] [Format=numeric] [Range= 0-9] [Missing=*]
Statistics [NW/ W]	[Valid=3155 /-] [Invalid=3356 /-]

Value	Label	Cases	Percentage
0	沒有	3063	97.1%
1	<input type="radio"/> 有接受	79	2.5%
2	<input checked="" type="radio"/> 主要	13	0.4%
8	不適用	0	
9	不詳	0	
Sysmiss		3356	

Warning: these figures indicate the number of cases found in the data file. They cannot be interpreted as summary statistics of the population of interest.

b16p05: 以你目前的身體健康情形來說，你行動時需要別人扶持嗎？譬如起床、走路、洗澡、穿衣、上廁所或爬樓梯時，會需要有人幫忙扶持你嗎？

Information	[Type= discrete] [Format=numeric] [Range= 0-9] [Missing=*]
Statistics [NW/ W]	[Valid=3155 /-] [Invalid=3356 /-]

Value	Label	Cases	Percentage
0	沒有	3135	99.4%
1	<input type="radio"/> 有接受	19	0.6%
2	<input checked="" type="radio"/> 主要	1	0.0%
8	不適用	0	
9	不詳	0	
Sysmiss		3356	

Warning: these figures indicate the number of cases found in the data file. They cannot be interpreted as summary statistics of the population of interest.

# b17p05: 目前有沒有人拿錢幫助你?			
Information		[Type= discrete] [Format=numeric] [Range= 0-9] [Missing=*]	
Statistics [NW/ W]		[Valid=3155 /-] [Invalid=3356 /-]	
Value	Label	Cases	Percentage
0	沒有	3087	97.8%
1	○有接受	63	2.0%
2	◎主要	5	0.2%
8	不適用	0	
9	不詳	0	
Sysmiss		3356	
Warning: these figures indicate the number of cases found in the data file. They cannot be interpreted as summary statistics of the population of interest.			
# relp06: 他#她是你的什麼人?(和你是什麼關係)			
Information		[Type= discrete] [Format=numeric] [Range= 2-99] [Missing=*]	
Statistics [NW/ W]		[Valid=3154 /-] [Invalid=3357 /-]	
Value	Label	Cases	Percentage
2	配偶	0	
3	姨太太	0	
4	同居人	0	
11	父親	0	
12	母親	2	0.1%
13	公公	0	
14	婆婆	3	0.1%
15	岳父	0	
16	岳母	2	0.1%
17	繼父	0	
18	繼母	0	
19	其他長輩親戚	0	
21	兄弟	0	
22	姊妹	0	
23	夫之兄弟	0	
24	夫之姊妹	0	
25	妻之兄弟	0	
26	妻之姊妹	0	
29	其他平輩(堂表兄弟姊妹)	0	
30	女婿	2	0.1%
31	長子	1	0.0%
32	次子	14	0.4%
33	三子	12	0.4%
34	四子	6	0.2%
35	五子及以後	6	0.2%
36	么兒	1	0.0%
37	養子、義子、繼子	0	
38	兒子(排行不明)	0	
39	其他侄輩	3	0.1%
40	媳婦	34	1.1%
41	長女	6	0.2%

# relp06: 他#她是你的什麼人?(和你是什麼關係)			
Value	Label	Cases	Percentage
42	次女	7	0.2%
43	三女	2	0.1%
44	四女	4	0.1%
45	五女及以後	7	0.2%
46	么女	0	
47	養女、義女、繼女	1	0.0%
48	女兒(排行不明)	0	
49	其他侄輩	1	0.0%
50	兒子&媳婦	1	0.0%
51	內孫	336	10.7%
52	內孫女	414	13.1%
53	外孫	38	1.2%
54	孫子(內外不明)	4	0.1%
59	其他孫輩	4	0.1%
61	曾孫	40	1.3%
62	玄孫	0	
70	其他親戚	13	0.4%
71	鄰居	0	
72	朋友	1	0.0%
73	傭人	0	
74	職員、雇工	0	
75	房客	0	
76	房東	0	
77	護士、特別看護	0	
78	社團義工	0	
79	其他非親戚	5	0.2%
81	公立機關	3	0.1%
82	私立機關	1	0.0%
88	不適用	2173	68.9%
99	不詳	7	0.2%
Sysmiss		3357	
Warning: these figures indicate the number of cases found in the data file. They cannot be interpreted as summary statistics of the population of interest.			
# sexp06m: 性別?			
Information	[Type= discrete] [Format=numeric] [Range= 1-9] [Missing=*]		
Statistics [NW/ W]	[Valid=3155 /-] [Invalid=3356 /-]		
Value	Label	Cases	Percentage
1	男	434	13.8%
2	女	548	17.4%
8	不適用	2173	68.9%
9	不詳	0	
Sysmiss		3356	
Warning: these figures indicate the number of cases found in the data file. They cannot be interpreted as summary statistics of the population of interest.			
# bx1p06: 你和他/她是從多久以前開始同住在一起的?			
Information	[Type= discrete] [Format=numeric] [Range= 1-99] [Missing=*]		

bx1p06: 你和他/她是從多久以前開始同住在一起的？

Statistics [NW/ W]

[Valid=3151 /-] [Invalid=3360 /-]

Value	Label	Cases	Percentage
1	不到一年	58	1.8%
2		35	1.1%
3		46	1.5%
4		61	1.9%
5		42	1.3%
6		30	1.0%
7		33	1.0%
8		48	1.5%
9		31	1.0%
10		30	1.0%
11		36	1.1%
12		47	1.5%
13		35	1.1%
14		35	1.1%
15		38	1.2%
16		49	1.6%
17		33	1.0%
18		27	0.9%
19		24	0.8%
20		27	0.9%
21		26	0.8%
22		19	0.6%
23		27	0.9%
24		17	0.5%
25		13	0.4%
26		15	0.5%
27		6	0.2%
28		9	0.3%
29		8	0.3%
30		7	0.2%
31		5	0.2%
32		3	0.1%
33		1	0.0%
34		4	0.1%
35		6	0.2%
36		4	0.1%
37		4	0.1%
38		2	0.1%
39		2	0.1%
40		1	0.0%
41		1	0.0%
43		2	0.1%
44		2	0.1%
45		1	0.0%

bx1p06: 你和他/她是從多久以前開始同住在一起的？

Value	Label	Cases	Percentage
48		1	0.0%
49		1	0.0%
50		1	0.0%
53		1	0.0%
60		1	0.0%
66		1	0.0%
88	不適用	2175	69.0%
91		1	0.0%
99	不詳	19	0.6%
Sysmiss		3360	

Warning: these figures indicate the number of cases found in the data file. They cannot be interpreted as summary statistics of the population of interest.

bx2p06: 他/她年齡是多大?(紀錄足歲)(如果年齡超過**14**歲，續問Bx3，否則跳問**Bx5**

Information	[Type= discrete] [Format=numeric] [Range= 1-99] [Missing=*]
Statistics [NW/ W]	[Valid=3155 /-] [Invalid=3356 /-]

Value	Label	Cases	Percentage
1	不到一歲	26	0.8%
2		23	0.7%
3		24	0.8%
4		30	1.0%
5		35	1.1%
6		31	1.0%
7		32	1.0%
8		49	1.6%
9		35	1.1%
10		30	1.0%
11		47	1.5%
12		53	1.7%
13		37	1.2%
14		42	1.3%
15		37	1.2%
16		55	1.7%
17		41	1.3%
18		25	0.8%
19		30	1.0%
20		31	1.0%
21		32	1.0%
22		23	0.7%
23		33	1.0%
24		20	0.6%
25		16	0.5%
26		21	0.7%
27		10	0.3%
28		13	0.4%
29		11	0.3%

bx2p06: 他/她年齡是多大?(紀錄足歲)(如果年齡超過**14**歲，續問Bx3，否則跳問**Bx5**
























Value	Label	Cases	Percentage
30		9	0.3%
31		8	0.3%
32		4	0.1%
33		4	0.1%
34		4	0.1%
35		8	0.3%
36		7	0.2%
37		6	0.2%
38		5	0.2%
39		7	0.2%
40		1	0.0%
41		3	0.1%
43		2	0.1%
44		2	0.1%
45		3	0.1%
47		1	0.0%
48		2	0.1%
51		1	0.0%
53		1	0.0%
60		1	0.0%
80		1	0.0%
84		1	0.0%
85		1	0.0%
86		1	0.0%
87		1	0.0%
88	不適用	2174	<div><div></div></div> 68.9%
91		1	0.0%
92		1	0.0%
99	不詳	3	0.1%
Sysmiss		3356	

Warning: these figures indicate the number of cases found in the data file. They cannot be interpreted as summary statistics of the population of interest.

bx3p06: 他/她結過婚嗎?如果是，現在是不是還和先生/太太在一起?

Information	[Type= discrete] [Format=numeric] [Range= 1-9] [Missing=*]		
Statistics [NW/ W]	[Valid=3154 /-] [Invalid=3357 /-]		
Value	Label	Cases	Percentage
1	有偶	84	<div><div></div></div> 2.7%
2	****	0	
3	分居	0	
4	離婚	1	0.0%
5	喪偶	7	0.2%
6	不曾結婚	546	<div><div></div></div> 17.3%
8	不適用	2226	<div><div></div></div> 70.6%
9	不詳	290	<div><div></div></div> 9.2%
Sysmiss		3357	

Warning: these figures indicate the number of cases found in the data file. They cannot be interpreted as summary statistics of the population of interest.

# bx4p06: 如果他/她結過婚，現在有幾個子女(合計)			
Information		[Type= discrete] [Format=numeric] [Range= 0-9] [Missing=*]	
Statistics [NW/ W]		[Valid=3155 /-] [Invalid=3356 /-]	
Value	Label	Cases	Percentage
0		116	 3.7%
1		28	 0.9%
2		33	 1.0%
3		13	 0.4%
4		5	 0.2%
5		2	 0.1%
6		1	 0.0%
8	不適用	2353	 74.6%
9	不詳	604	 19.1%
Sysmiss		3356	
Warning: these figures indicate the number of cases found in the data file. They cannot be interpreted as summary statistics of the population of interest.			
# bx5p06: 他/她的最高學歷是什麼程度?			
Information		[Type= discrete] [Format=numeric] [Range= 1-9] [Missing=*]	
Statistics [NW/ W]		[Valid=3155 /-] [Invalid=3356 /-]	
Value	Label	Cases	Percentage
1	不識字	59	 1.9%
2	自學識字	23	 0.7%
3	小學	271	 8.6%
4	初中(職)	179	 5.7%
5	高中(職)	220	 7.0%
6	專科	63	 2.0%
7	大學以上	35	 1.1%
8	不適用	2207	 70.0%
9	不詳	98	 3.1%
Sysmiss		3356	
Warning: these figures indicate the number of cases found in the data file. They cannot be interpreted as summary statistics of the population of interest.			
# bx61p06: 他/她現在有沒有在工作?若有工作，工作狀況?			
Information		[Type= discrete] [Format=numeric] [Range= 1-9] [Missing=*]	
Statistics [NW/ W]		[Valid=3155 /-] [Invalid=3356 /-]	
Value	Label	Cases	Percentage
1	做農事，家裡的田地	197	 6.2%
2	做農事，替別人工作	5	 0.2%
3	非農事，自己/配偶的事業	467	 14.8%
4	非農事，家族的事業	0	
5	非農事，別家私人事業	0	
6	非農事，公營的事業	0	
8	不適用	2387	 75.7%
9	不詳	99	 3.1%
Sysmiss		3356	
Warning: these figures indicate the number of cases found in the data file. They cannot be interpreted as summary statistics of the population of interest.			

# bz62p06: 若無工作，現在狀況？			
Information		[Type= discrete] [Format=numeric] [Range= 0-9] [Missing=*]	
Statistics [NW/ W]		[Valid=3155 /-] [Invalid=3356 /-]	
Value	Label	Cases	Percentage
0	不適用	0	
1	退休	6	0.2%
2	太老體弱無法做	7	0.2%
3	家管	56	1.8%
4	學生	376	11.9%
5	服役	160	5.1%
6	失業	32	1.0%
7	被收容	2	0.1%
8	不適用或其他	2416	76.6%
9	不詳	100	3.2%
Sysmiss		3356	
Warning: these figures indicate the number of cases found in the data file. They cannot be interpreted as summary statistics of the population of interest.			
# b5bp06: 你是在哪些人(哪幾個孩子)家裡輪流住呢？(將可能搬往或曾經輪住之同住者打 v)			
Information		[Type= discrete] [Format=numeric] [Range= 0-9] [Missing=*]	
Statistics [NW/ W]		[Valid=3155 /-] [Invalid=3356 /-]	
Value	Label	Cases	Percentage
0	未打 v	3148	99.8%
1	有打 v	7	0.2%
8	不適用	0	
9	不詳	0	
Sysmiss		3356	
Warning: these figures indicate the number of cases found in the data file. They cannot be interpreted as summary statistics of the population of interest.			
# b5ap06: 在過去兩年裡，你在他/她家裡住了幾個月呢？			
Information		[Type= discrete] [Format=numeric] [Range= 1-99] [Missing=*]	
Statistics [NW/ W]		[Valid=3155 /-] [Invalid=3356 /-]	
Value	Label	Cases	Percentage
1		2	0.1%
6		1	0.0%
8		2	0.1%
88	不適用	3150	99.8%
99	不詳	0	
Sysmiss		3356	
Warning: these figures indicate the number of cases found in the data file. They cannot be interpreted as summary statistics of the population of interest.			
# b9p06: 誰是這一戶的戶長？			
Information		[Type= discrete] [Format=numeric] [Range= 0-9] [Missing=*]	
Statistics [NW/ W]		[Valid=3155 /-] [Invalid=3356 /-]	
Value	Label	Cases	Percentage
0	未打 v	3153	99.9%
1	有打 v	2	0.1%
8	不適用	0	

# b9p06: 誰是這一戶的戶長？			
Value	Label	Cases	Percentage
9	不詳	0	
Sysmiss		3356	
Warning: these figures indicate the number of cases found in the data file. They cannot be interpreted as summary statistics of the population of interest.			
# b11p06: 目前你有沒有幫忙你家裡人或其他人帶小孩？			
Information	[Type= discrete] [Format=numeric] [Range= 0-9] [Missing=*]		
Statistics [NW/ W]	[Valid=3155 /-] [Invalid=3356 /-]		
Value	Label	Cases	Percentage
0	沒有	3140	99.5%
1	○有接受	12	0.4%
2	●主要	3	0.1%
8	不適用	0	
9	不詳	0	
Sysmiss		3356	
Warning: these figures indicate the number of cases found in the data file. They cannot be interpreted as summary statistics of the population of interest.			

b12p06: 目前你有沒有幫忙你家裡人或其他人買菜、買日用品、煮飯、炒菜、打掃、洗衣、修理東西、打電話、寫信、付賬、算賬或做其他日常生活中的雜事？

Information [Type= discrete] [Format=numeric] [Range= 0-9] [Missing=*]

Statistics [NW/ W] [Valid=3155 /-] [Invalid=3356 /-]

Value	Label	Cases	Percentage
0	沒有	3121	98.9%
1	○有接受	31	1.0%
2	◎主要	3	0.1%
8	不適用	0	
9	不詳	0	
Sysmiss		3356	

Warning: these figures indicate the number of cases found in the data file. They cannot be interpreted as summary statistics of the population of interest.

b13p06: 有些人會因為身體健康的問題而在行動時需要別的照顧、扶持，譬如走路、洗澡、穿衣、上廁所或爬樓梯時需要有人幫忙扶持，你目前有沒有幫忙照顧、扶持人家呢？

Information [Type= discrete] [Format=numeric] [Range= 0-9] [Missing=*]

Statistics [NW/ W] [Valid=3155 /-] [Invalid=3356 /-]

Value	Label	Cases	Percentage
0	沒有	3153	99.9%
1	○有接受	2	0.1%
2	◎主要	0	
8	不適用	0	
9	不詳	0	
Sysmiss		3356	

Warning: these figures indicate the number of cases found in the data file. They cannot be interpreted as summary statistics of the population of interest.

b14p06: 目前你有沒有拿錢出來幫忙你家裡人或其他人

Information [Type= discrete] [Format=numeric] [Range= 0-9] [Missing=*]

Statistics [NW/ W] [Valid=3155 /-] [Invalid=3356 /-]

Value	Label	Cases	Percentage
0	沒有	3140	99.5%
1	○有接受	14	0.4%
2	◎主要	1	0.0%
8	不適用	0	
9	不詳	0	
Sysmiss		3356	

Warning: these figures indicate the number of cases found in the data file. They cannot be interpreted as summary statistics of the population of interest.

b15p06: 目前有沒有人幫忙你買菜、買日用品、煮飯、炒菜、打掃、洗衣、修理東西、打電話、寫信、付賬、算賬或其他日常生活中的雜事？

Information [Type= discrete] [Format=numeric] [Range= 0-9] [Missing=*]

Statistics [NW/ W] [Valid=3155 /-] [Invalid=3356 /-]

Value	Label	Cases	Percentage
0	沒有	3107	98.5%
1	○有接受	43	1.4%
2	◎主要	5	0.2%
8	不適用	0	
9	不詳	0	

b15p06: 目前有沒有有人幫忙你買菜、買日用品、煮飯、炒菜、打掃、洗衣、修理東西、打電話、寫信、付賬、算賬或其他日常生活中的雜事？

Value	Label	Cases	Percentage
Sysmiss		3356	

Warning: these figures indicate the number of cases found in the data file. They cannot be interpreted as summary statistics of the population of interest.

b16p06: 以你目前的身體健康情形來說，你行動時需要別人扶持嗎？譬如起床、走路、洗澡、穿衣、上廁所或爬樓梯時，會需要有人幫忙扶持你嗎？

Information	[Type= discrete] [Format=numeric] [Range= 0-9] [Missing=*]
-------------	--

Statistics [NW/ W]	[Valid=3155 /-] [Invalid=3356 /-]
--------------------	-----------------------------------

Value	Label	Cases	Percentage
0	沒有	3141	99.6%
1	○有接受	13	0.4%
2	◎主要	1	0.0%
8	不適用	0	
9	不詳	0	
Sysmiss		3356	

Warning: these figures indicate the number of cases found in the data file. They cannot be interpreted as summary statistics of the population of interest.

b17p06: 目前有沒有有人拿錢幫助你？

Information	[Type= discrete] [Format=numeric] [Range= 0-9] [Missing=*]
-------------	--

Statistics [NW/ W]	[Valid=3155 /-] [Invalid=3356 /-]
--------------------	-----------------------------------

Value	Label	Cases	Percentage
0	沒有	3104	98.4%
1	○有接受	47	1.5%
2	◎主要	4	0.1%
8	不適用	0	
9	不詳	0	
Sysmiss		3356	

Warning: these figures indicate the number of cases found in the data file. They cannot be interpreted as summary statistics of the population of interest.

relp07: 他#她是你的什麼人？(和你是什麼關係)

Information	[Type= discrete] [Format=numeric] [Range= 2-99] [Missing=*]
-------------	---

Statistics [NW/ W]	[Valid=3155 /-] [Invalid=3356 /-]
--------------------	-----------------------------------

Value	Label	Cases	Percentage
2	配偶	0	
3	姨太太	1	0.0%
4	同居人	0	
11	父親	0	
12	母親	2	0.1%
13	公公	0	
14	婆婆	0	
15	岳父	0	
16	岳母	1	0.0%
17	繼父	0	
18	繼母	0	
19	其他長輩親戚	0	
21	兄弟	0	

relp07: 他#她是你的什麼人?(和你是什麼關係)

Value	Label	Cases	Percentage
22	姊妹	0	
23	夫之兄弟	0	
24	夫之姊妹	0	
25	妻之兄弟	0	
26	妻之姊妹	0	
29	其他平輩(堂表兄弟姊妹)	0	
30	女婿	1	0.0%
31	長子	1	0.0%
32	次子	14	0.4%
33	三子	10	0.3%
34	四子	4	0.1%
35	五子及以後	4	0.1%
36	么兒	1	0.0%
37	養子、義子、繼子	0	
38	兒子(排行不明)	0	
39	其他侄輩	1	0.0%
40	媳婦	35	1.1%
41	長女	4	0.1%
42	次女	4	0.1%
43	三女	3	0.1%
44	四女	2	0.1%
45	五女及以後	1	0.0%
46	么女	0	
47	養女、義女、繼女	0	
48	女兒(排行不明)	0	
49	其他侄輩	1	0.0%
51	內孫	155	4.9%
52	內孫女	196	6.2%
53	外孫	22	0.7%
54	孫子(內外不明)	1	0.0%
59	其他孫輩	9	0.3%
61	曾孫	40	1.3%
62	玄孫	0	
70	其他親戚	6	0.2%
71	鄰居	0	
72	朋友	1	0.0%
73	傭人	1	0.0%
74	職員、雇工	1	0.0%
75	房客	0	
76	房東	0	
77	護士、特別看護	0	
78	社團義工	0	
79	其他非親戚	2	0.1%
81	公立機關	2	0.1%
82	私立機關	1	0.0%

# relp07: 他#她是你的什麼人?(和你是什麼關係)			
Value	Label	Cases	Percentage
88	不適用	2625	<div><div></div></div> 83.2%
99	不詳	3	0.1%
Sysmiss		3356	
Warning: these figures indicate the number of cases found in the data file. They cannot be interpreted as summary statistics of the population of interest.			
# sexp07m: 他/她是男的還是女的?			
Information	[Type= discrete] [Format=numeric] [Range= 1-9] [Missing=*]		
Statistics [NW/ W]	[Valid=3155 /-] [Invalid=3356 /-]		
Value	Label	Cases	Percentage
1	男	229	<div><div></div></div> 7.3%
2	女	301	<div><div></div></div> 9.5%
8	不適用	2625	<div><div></div></div> 83.2%
9	不詳	0	
Sysmiss		3356	
Warning: these figures indicate the number of cases found in the data file. They cannot be interpreted as summary statistics of the population of interest.			
# bz1p07: 你和他/她是從多久以前開始同住在一起的?			
Information	[Type= discrete] [Format=numeric] [Range= 1-99] [Missing=*]		
Statistics [NW/ W]	[Valid=3153 /-] [Invalid=3358 /-]		
Value	Label	Cases	Percentage
1	不到一年	38	<div><div></div></div> 1.2%
2		22	<div><div></div></div> 0.7%
3		26	<div><div></div></div> 0.8%
4		35	<div><div></div></div> 1.1%
5		19	<div><div></div></div> 0.6%
6		20	<div><div></div></div> 0.6%
7		21	<div><div></div></div> 0.7%
8		20	<div><div></div></div> 0.6%
9		12	<div><div></div></div> 0.4%
10		14	<div><div></div></div> 0.4%
11		23	<div><div></div></div> 0.7%
12		17	<div><div></div></div> 0.5%
13		20	<div><div></div></div> 0.6%
14		22	<div><div></div></div> 0.7%
15		24	<div><div></div></div> 0.8%
16		20	<div><div></div></div> 0.6%
17		17	<div><div></div></div> 0.5%
18		17	<div><div></div></div> 0.5%
19		11	<div><div></div></div> 0.3%
20		14	<div><div></div></div> 0.4%
21		17	<div><div></div></div> 0.5%
22		11	<div><div></div></div> 0.3%
23		10	<div><div></div></div> 0.3%
24		12	<div><div></div></div> 0.4%
25		4	<div><div></div></div> 0.1%
26		3	<div><div></div></div> 0.1%

# bz1p07: 你和他/她是從多久以前開始同住在一起的?			
Value	Label	Cases	Percentage
27		2	0.1%
28		5	0.2%
29		1	0.0%
30		2	0.1%
31		4	0.1%
32		2	0.1%
33		3	0.1%
34		3	0.1%
35		6	0.2%
37		2	0.1%
38		2	0.1%
39		1	0.0%
40		1	0.0%
41		2	0.1%
44		1	0.0%
45		2	0.1%
46		1	0.0%
47		2	0.1%
51		1	0.0%
65		1	0.0%
88	不適用	2625	83.3%
99	不詳	15	0.5%
Sysmiss		3358	
Warning: these figures indicate the number of cases found in the data file. They cannot be interpreted as summary statistics of the population of interest.			
# bx2p07: 他/她年齡是多大?(紀錄足歲)(如果年齡超過14歲, 續問Bx3, 否則跳問Bx5)			
Information	[Type= discrete] [Format=numeric] [Range= 1-99] [Missing=*]		
Statistics [NW/ W]	[Valid=3153 /-] [Invalid=3358 /-]		
Value	Label	Cases	Percentage
1	不到一歲	16	0.5%
2		12	0.4%
3		17	0.5%
4		23	0.7%
5		15	0.5%
6		18	0.6%
7		16	0.5%
8		23	0.7%
9		19	0.6%
10		13	0.4%
11		21	0.7%
12		17	0.5%
13		23	0.7%
14		21	0.7%
15		23	0.7%
16		19	0.6%

bx2p07: 他/她年齡是多大?(紀錄足歲)(如果年齡超過**14**歲, 續問Bx3, 否則跳問**Bx5**)

Value	Label	Cases	Percentage
17		18	0.6%
18		21	0.7%
19		12	0.4%
20		14	0.4%
21		24	0.8%
22		12	0.4%
23		12	0.4%
24		15	0.5%
25		2	0.1%
26		8	0.3%
27		2	0.1%
28		10	0.3%
29		2	0.1%
30		2	0.1%
31		6	0.2%
32		4	0.1%
33		9	0.3%
34		4	0.1%
35		8	0.3%
36		5	0.2%
37		4	0.1%
38		4	0.1%
39		3	0.1%
40		1	0.0%
41		4	0.1%
42		3	0.1%
43		2	0.1%
45		3	0.1%
46		3	0.1%
47		3	0.1%
49		1	0.0%
51		2	0.1%
61		1	0.0%
74		1	0.0%
87		1	0.0%
88	不適用	2626	83.3%
99	不詳	5	0.2%
Sysmiss		3358	

Warning: these figures indicate the number of cases found in the data file. They cannot be interpreted as summary statistics of the population of interest.

bx3p07: 他/她結過婚嗎?如果是, 現在是不是還和先生/太太在一起?

Information	[Type= discrete] [Format=numeric] [Range= 1-9] [Missing=*]		
Statistics [NW/ W]	[Valid=3155 /-] [Invalid=3356 /-]		
Value	Label	Cases	Percentage
1	有偶	72	2.3%

# bx3p07: 他/她結過婚嗎?如果是，現在是不是還和先生/太太在一起？			
Value	Label	Cases	Percentage
2	***	0	
3	分居	0	
4	離婚	2	0.1%
5	喪偶	3	0.1%
6	不曾結婚	263	8.3%
8	不適用	2651	84.0%
9	不詳	164	5.2%
Sysmiss		3356	
Warning: these figures indicate the number of cases found in the data file. They cannot be interpreted as summary statistics of the population of interest.			
# bx4p07: 如果他/她結過婚，現在有幾個子女(合計)			
Information	[Type= discrete] [Format=numeric] [Range= 0-9] [Missing=*]		
Statistics [NW/ W]	[Valid=3155 /-] [Invalid=3356 /-]		
Value	Label	Cases	Percentage
0		56	1.8%
1		17	0.5%
2		24	0.8%
3		16	0.5%
4		7	0.2%
5		2	0.1%
6		2	0.1%
8	不適用	2722	86.3%
9		309	9.8%
Sysmiss		3356	
Warning: these figures indicate the number of cases found in the data file. They cannot be interpreted as summary statistics of the population of interest.			
# bx5p07: 他/她的最高學歷是什麼程度？			
Information	[Type= discrete] [Format=numeric] [Range= 1-9] [Missing=*]		
Statistics [NW/ W]	[Valid=3155 /-] [Invalid=3356 /-]		
Value	Label	Cases	Percentage
1	不識字	30	1.0%
2	自學識字	8	0.3%
3	小學	137	4.3%
4	初中(職)	112	3.5%
5	高中(職)	102	3.2%
6	專科	38	1.2%
7	大學以上	14	0.4%
8	不適用	2645	83.8%
9	不詳	69	2.2%
Sysmiss		3356	
Warning: these figures indicate the number of cases found in the data file. They cannot be interpreted as summary statistics of the population of interest.			
# bx61p07: 他/她現在有沒有在工作?若有工作，工作狀況？			
Information	[Type= discrete] [Format=numeric] [Range= 1-9] [Missing=*]		
Statistics [NW/ W]	[Valid=3155 /-] [Invalid=3356 /-]		

# bx61p07: 他/她現在有沒有在工作?若有工作，工作狀況?			
Value	Label	Cases	Percentage
1	做農事，家裡的田地	120	<div><div></div></div> 3.8%
2	做農事，替別人工作	7	<div><div></div></div> 0.2%
3	非農事，自己/配偶的事業	233	<div><div></div></div> 7.4%
4	非農事，家族的事業	0	
5	非農事，別家私人事業	1	<div><div></div></div> 0.0%
6	非農事，公營的事業	0	
8	不適用	2740	<div><div></div></div> 86.8%
9	不詳	54	<div><div></div></div> 1.7%
Sysmiss		3356	
Warning: these figures indicate the number of cases found in the data file. They cannot be interpreted as summary statistics of the population of interest.			
# bx62p07: 他/她現在有沒有在工作?若無工作，現在狀況?			
Information	[Type= discrete] [Format=numeric] [Range= 0-9] [Missing=*]		
Statistics [NW/ W]	[Valid=3155 /-] [Invalid=3356 /-]		
Value	Label	Cases	Percentage
0	不適用	0	
1	退休	11	<div><div></div></div> 0.3%
2	太老體弱無法做	4	<div><div></div></div> 0.1%
3	家管	39	<div><div></div></div> 1.2%
4	學生	189	<div><div></div></div> 6.0%
5	服役	82	<div><div></div></div> 2.6%
6	失業	14	<div><div></div></div> 0.4%
7	被收容	4	<div><div></div></div> 0.1%
8	不適用或其他	2758	<div><div></div></div> 87.4%
9	不詳	54	<div><div></div></div> 1.7%
Sysmiss		3356	
Warning: these figures indicate the number of cases found in the data file. They cannot be interpreted as summary statistics of the population of interest.			
# b5bp07: 你是在哪些人(哪幾個孩子)家裡輪流住呢? (將可能搬往或曾經輪住之同住者打 v)			
Information	[Type= discrete] [Format=numeric] [Range= 0-9] [Missing=*]		
Statistics [NW/ W]	[Valid=3154 /-] [Invalid=3357 /-]		
Value	Label	Cases	Percentage
0	未打 v	3150	<div><div></div></div> 99.9%
1	有打 v	4	<div><div></div></div> 0.1%
8	不適用	0	
9	不詳	0	
Sysmiss		3357	
Warning: these figures indicate the number of cases found in the data file. They cannot be interpreted as summary statistics of the population of interest.			
# b5ap07: 在過去兩年裡，你在他/她家裡住了幾個月呢?			
Information	[Type= discrete] [Format=numeric] [Range= 1-99] [Missing=*]		
Statistics [NW/ W]	[Valid=3155 /-] [Invalid=3356 /-]		
Value	Label	Cases	Percentage
1		2	<div><div></div></div> 0.1%
8		2	<div><div></div></div> 0.1%
21		1	<div><div></div></div> 0.0%

# b5ap07: 在過去兩年裡，你在他/她家裡住了幾個月呢？			
Value	Label	Cases	Percentage
88	不適用	3150	99.8%
99	不詳	0	
Sysmiss		3356	
Warning: these figures indicate the number of cases found in the data file. They cannot be interpreted as summary statistics of the population of interest.			
# b9p07: 誰是這一戶的戶長？			
Information	[Type= discrete] [Format=numeric] [Range= 0-9] [Missing=*]		
Statistics [NW/ W]	[Valid=3155 /-] [Invalid=3356 /-]		
Value	Label	Cases	Percentage
0	未打 v	3147	99.7%
1	有打 v	8	0.3%
8	不適用	0	
9	不詳	0	
Sysmiss		3356	
Warning: these figures indicate the number of cases found in the data file. They cannot be interpreted as summary statistics of the population of interest.			
# b11p07: 目前你有沒有幫忙你家裡人或其他人帶小孩？			
Information	[Type= discrete] [Format=numeric] [Range= 0-9] [Missing=*]		
Statistics [NW/ W]	[Valid=3155 /-] [Invalid=3356 /-]		
Value	Label	Cases	Percentage
0	沒有	3143	99.6%
1	○有接受	10	0.3%
2	◎主要	2	0.1%
8	不適用	0	
9	不詳	0	
Sysmiss		3356	
Warning: these figures indicate the number of cases found in the data file. They cannot be interpreted as summary statistics of the population of interest.			
# b12p07: 目前你有沒有幫忙你家裡人或其他人買菜、買日用品、煮飯、炒菜、打掃、洗衣、修理東西、打電話、寫信、付賬、算賬或做其他日常生活中的雜事？			
Information	[Type= discrete] [Format=numeric] [Range= 0-9] [Missing=*]		
Statistics [NW/ W]	[Valid=3155 /-] [Invalid=3356 /-]		
Value	Label	Cases	Percentage
0	沒有	3132	99.3%
1	○有接受	20	0.6%
2	◎主要	3	0.1%
8	不適用	0	
9	不詳	0	
Sysmiss		3356	
Warning: these figures indicate the number of cases found in the data file. They cannot be interpreted as summary statistics of the population of interest.			
# b13p07: 有些人會因為身體健康的問題而在行動時需要別的照顧、扶持，譬如走路、洗澡、穿衣、上廁所或爬樓梯時需要有人幫忙扶持，你目前有沒有幫忙照顧、扶持人家呢？			
Information	[Type= discrete] [Format=numeric] [Range= 0-9] [Missing=*]		
Statistics [NW/ W]	[Valid=3155 /-] [Invalid=3356 /-]		

b13p07: 有些人會因為身體健康的問題而在行動時需要別的照顧、扶持，譬如走路、洗澡、穿衣、上廁所或爬樓梯時需要有人幫忙扶持，你目前有沒有幫忙照顧、扶持人家呢？

Value	Label	Cases	Percentage
0	沒有	3155	<div><div></div></div> 100.0%
1	○有接受	0	
2	◎主要	0	
8	不適用	0	
9	不詳	0	
Sysmiss		3356	

Warning: these figures indicate the number of cases found in the data file. They cannot be interpreted as summary statistics of the population of interest.

b14p07: 目前你有沒有拿錢出來幫忙你家裡人或其他人

Information	[Type= discrete] [Format=numeric] [Range= 0-9] [Missing=*]
Statistics [NW/ W]	[Valid=3155 /-] [Invalid=3356 /-]

Value	Label	Cases	Percentage
0	沒有	3148	<div><div></div></div> 99.8%
1	○有接受	7	<div><div></div></div> 0.2%
2	◎主要	0	
8	不適用	0	
9	不詳	0	
Sysmiss		3356	

Warning: these figures indicate the number of cases found in the data file. They cannot be interpreted as summary statistics of the population of interest.

b15p07: 目前有沒有人幫忙你買菜、買日用品、煮飯、炒菜、打掃、洗衣、修理東西、打電話、寫信、付賬、算賬或其他日常生活中的雜事？

Information	[Type= discrete] [Format=numeric] [Range= 0-9] [Missing=*]
Statistics [NW/ W]	[Valid=3155 /-] [Invalid=3356 /-]

Value	Label	Cases	Percentage
0	沒有	3117	<div><div></div></div> 98.8%
1	○有接受	31	<div><div></div></div> 1.0%
2	◎主要	7	<div><div></div></div> 0.2%
8	不適用	0	
9	不詳	0	
Sysmiss		3356	

Warning: these figures indicate the number of cases found in the data file. They cannot be interpreted as summary statistics of the population of interest.

b16p07: 以你目前的身體健康情形來說，你行動時需要別人扶持嗎？譬如起床、走路、洗澡、穿衣、上廁所或爬樓梯時，會需要有人幫忙扶持你嗎？

Information	[Type= discrete] [Format=numeric] [Range= 0-9] [Missing=*]
Statistics [NW/ W]	[Valid=3155 /-] [Invalid=3356 /-]

Value	Label	Cases	Percentage
0	沒有	3146	<div><div></div></div> 99.7%
1	○有接受	9	<div><div></div></div> 0.3%
2	◎主要	0	
8	不適用	0	
9	不詳	0	
Sysmiss		3356	

Warning: these figures indicate the number of cases found in the data file. They cannot be interpreted as summary statistics of the population of interest.

# b17p07: 目前有沒有人拿錢幫助你?			
Information		[Type= discrete] [Format=numeric] [Range= 0-9] [Missing=*]	
Statistics [NW/ W]		[Valid=3155 /-] [Invalid=3356 /-]	
Value	Label	Cases	Percentage
0	沒有	3115	98.7%
1	○有接受	36	1.1%
2	◎主要	4	0.1%
8	不適用	0	
9	不詳	0	
Sysmiss		3356	
Warning: these figures indicate the number of cases found in the data file. They cannot be interpreted as summary statistics of the population of interest.			
# relp08: 他#她是你的什麼人?(和你是什麼關係)			
Information		[Type= discrete] [Format=numeric] [Range= 2-99] [Missing=*]	
Statistics [NW/ W]		[Valid=3155 /-] [Invalid=3356 /-]	
Value	Label	Cases	Percentage
2	配偶	0	
3	姨太太	0	
4	同居人	0	
11	父親	0	
12	母親	0	
13	公公	0	
14	婆婆	0	
15	岳父	0	
16	岳母	0	
17	繼父	0	
18	繼母	0	
19	其他長輩親戚	0	
21	兄弟	0	
22	姊妹	0	
23	夫之兄弟	0	
24	夫之姊妹	0	
25	妻之兄弟	0	
26	妻之姊妹	0	
29	其他平輩(堂表兄弟姊妹)	0	
30	女婿	2	0.1%
31	長子	1	0.0%
32	次子	5	0.2%
33	三子	5	0.2%
34	四子	3	0.1%
35	五子及以後	5	0.2%
36	么兒	1	0.0%
37	養子、義子、繼子	0	
38	兒子(排行不明)	0	
39	其他侄輩	0	
40	媳婦	23	0.7%
41	長女	3	0.1%

# relp08: 他#她是你的什麼人?(和你是什麼關係)			
Value	Label	Cases	Percentage
42	次女	4	0.1%
43	三女	0	
44	四女	3	0.1%
45	五女及以後	1	0.0%
46	么女	0	
47	養女、義女、繼女	0	
48	女兒(排行不明)	0	
49	其他侄輩	0	
50	兒子&媳婦	1	0.0%
51	內孫	84	2.7%
52	內孫女	95	3.0%
53	外孫	15	0.5%
54	孫子(內外不明)	1	0.0%
59	其他孫輩	10	0.3%
61	曾孫	27	0.9%
62	玄孫	0	
70	其他親戚	7	0.2%
71	鄰居	0	
72	朋友	0	
73	傭人	0	
74	職員、雇工	1	0.0%
75	房客	0	
76	房東	0	
77	護士、特別看護	0	
78	社團義工	0	
79	其他非親戚	1	0.0%
81	公立機關	1	0.0%
82	私立機關	1	0.0%
88	不適用	2854	90.5%
99	不詳	1	0.0%
Sysmiss		3356	
Warning: these figures indicate the number of cases found in the data file. They cannot be interpreted as summary statistics of the population of interest.			
# sexp08m: 他/她是男的還是女的?			
Information	[Type= discrete] [Format=numeric] [Range= 1-9] [Missing=*]		
Statistics [NW/ W]	[Valid=3155 /-] [Invalid=3356 /-]		
Value	Label	Cases	Percentage
1	男	134	4.2%
2	女	168	5.3%
8	不適用	2853	90.4%
9	不詳	0	
Sysmiss		3356	
Warning: these figures indicate the number of cases found in the data file. They cannot be interpreted as summary statistics of the population of interest.			
# bz1p08: 你和他/她是從多久以前開始同住在一起的?			
Information	[Type= discrete] [Format=numeric] [Range= 1-99] [Missing=*]		

bz1p08: 你和他/她是從多久以前開始同住在一起的？

Statistics [NW/ W]

[Valid=3155 /-] [Invalid=3356 /-]

Value	Label	Cases	Percentage
1	不到一年	19	0.6%
2		21	0.7%
3		20	0.6%
4		20	0.6%
5		12	0.4%
6		13	0.4%
7		13	0.4%
8		6	0.2%
9		11	0.3%
10		9	0.3%
11		16	0.5%
12		10	0.3%
13		15	0.5%
14		12	0.4%
15		15	0.5%
16		8	0.3%
17		8	0.3%
18		4	0.1%
19		5	0.2%
20		9	0.3%
21		3	0.1%
22		7	0.2%
23		2	0.1%
24		4	0.1%
25		1	0.0%
26		4	0.1%
27		4	0.1%
28		1	0.0%
29		2	0.1%
30		3	0.1%
32		3	0.1%
33		4	0.1%
34		3	0.1%
35		2	0.1%
36		1	0.0%
38		1	0.0%
40		2	0.1%
43		2	0.1%
45		1	0.0%
88	不適用	2854	90.5%
99	不詳	5	0.2%
Sysmiss		3356	

Warning: these figures indicate the number of cases found in the data file. They cannot be interpreted as summary statistics of the population of interest.

# bx2p08: 他/她年齡是多大?(紀錄足歲)(如果年齡超過14歲，續問Bx3，否則跳問Bx5)			
Information		[Type= discrete] [Format=numeric] [Range= 1-99] [Missing=*]	
Statistics [NW/ W]		[Valid=3155 /-] [Invalid=3356 /-]	
Value	Label	Cases	Percentage
1	不到一歲	11	0.3%
2		12	0.4%
3		12	0.4%
4		14	0.4%
5		11	0.3%
6		10	0.3%
7		10	0.3%
8		5	0.2%
9		12	0.4%
10		9	0.3%
11		16	0.5%
12		11	0.3%
13		12	0.4%
14		14	0.4%
15		11	0.3%
16		8	0.3%
17		10	0.3%
18		4	0.1%
19		6	0.2%
20		9	0.3%
21		3	0.1%
22		10	0.3%
23		2	0.1%
24		4	0.1%
25		2	0.1%
26		11	0.3%
27		6	0.2%
28		1	0.0%
29		4	0.1%
30		5	0.2%
31		1	0.0%
32		4	0.1%
33		6	0.2%
34		7	0.2%
35		4	0.1%
36		2	0.1%
37		1	0.0%
38		2	0.1%
39		2	0.1%
40		3	0.1%
41		1	0.0%
42		1	0.0%
43		2	0.1%

# bx2p08: 他/她年齡是多大?(紀錄足歲)(如果年齡超過14歲, 續問Bx3, 否則跳問Bx5)			
Value	Label	Cases	Percentage
45		2	0.1%
46		2	0.1%
47		1	0.0%
55		1	0.0%
63		1	0.0%
72		1	0.0%
88	不適用	2853	90.4%
99	不詳	3	0.1%
Sysmiss		3356	
Warning: these figures indicate the number of cases found in the data file. They cannot be interpreted as summary statistics of the population of interest.			
# bx3p08: 他/她結過婚嗎?如果是, 現在是不是還和先生/太太在一起?			
Information	[Type= discrete] [Format=numeric] [Range= 1-9] [Missing=*]		
Statistics [NW/ W]	[Valid=3155 /-] [Invalid=3356 /-]		
Value	Label	Cases	Percentage
1	有偶	55	1.7%
2	****	0	
3	分居	0	
4	離婚	1	0.0%
5	喪偶	1	0.0%
6	不會結婚	139	4.4%
8	不適用	2872	91.0%
9	不詳	87	2.8%
Sysmiss		3356	
Warning: these figures indicate the number of cases found in the data file. They cannot be interpreted as summary statistics of the population of interest.			
# bx4p08: 如果他/她結過婚, 現在有幾個子女(合計)			
Information	[Type= discrete] [Format=numeric] [Range= 0-9] [Missing=*]		
Statistics [NW/ W]	[Valid=3155 /-] [Invalid=3356 /-]		
Value	Label	Cases	Percentage
0		32	1.0%
1		16	0.5%
2		17	0.5%
3		11	0.3%
4		5	0.2%
5		1	0.0%
6		1	0.0%
7		1	0.0%
8	不適用	2910	92.2%
9	不詳	161	5.1%
Sysmiss		3356	
Warning: these figures indicate the number of cases found in the data file. They cannot be interpreted as summary statistics of the population of interest.			
# bx5p08: 他/她的最高學歷是什麼程度?			
Information	[Type= discrete] [Format=numeric] [Range= 1-9] [Missing=*]		
Statistics [NW/ W]	[Valid=3155 /-] [Invalid=3356 /-]		

# bx5p08: 他/她的最高學歷是什麼程度?			
Value	Label	Cases	Percentage
1	不識字	20	0.6%
2	自學識字	6	0.2%
3	小學	77	2.4%
4	初中(職)	56	1.8%
5	高中(職)	55	1.7%
6	專科	14	0.4%
7	大學以上	11	0.3%
8	不適用	2871	91.0%
9	不詳	45	1.4%
Sysmiss		3356	
Warning: these figures indicate the number of cases found in the data file. They cannot be interpreted as summary statistics of the population of interest.			
# bx61p08: 他/她現在有沒有在工作?若有工作，工作狀況?			
Information	[Type= discrete] [Format=numeric] [Range= 1-9] [Missing=*]		
Statistics [NW/ W]	[Valid=3155 /-] [Invalid=3356 /-]		
Value	Label	Cases	Percentage
1	做農事，家裡的田地	64	2.0%
2	做農事，替別人工作	2	0.1%
3	非農事，自己/配偶的事業	137	4.3%
4	非農事，家族的事業	0	
5	非農事，別家私人事業	0	
6	非農事，公營的事業	0	
8	不適用	2917	92.5%
9	不詳	35	1.1%
Sysmiss		3356	
Warning: these figures indicate the number of cases found in the data file. They cannot be interpreted as summary statistics of the population of interest.			
# bx62p08: 他/她現在有沒有在工作?若無工作，現在狀況?			
Information	[Type= discrete] [Format=numeric] [Range= 0-9] [Missing=*]		
Statistics [NW/ W]	[Valid=3155 /-] [Invalid=3356 /-]		
Value	Label	Cases	Percentage
0	不適用	0	
1	退休	6	0.2%
2	太老體弱無法做	2	0.1%
3	家管	28	0.9%
4	學生	99	3.1%
5	服役	48	1.5%
6	失業	7	0.2%
7	被收容	2	0.1%
8	不適用或其他	2927	92.8%
9	不詳	36	1.1%
Sysmiss		3356	
Warning: these figures indicate the number of cases found in the data file. They cannot be interpreted as summary statistics of the population of interest.			
# b5bp08: 你是在哪些人(哪幾個孩子)家裡輪流住呢? (將可能搬往或曾經輪住之同住者打 v)			
Information	[Type= discrete] [Format=numeric] [Range= 0-9] [Missing=*]		

# b5bp08: 你是在哪些人(哪幾個孩子)家裡輪流住呢? (將可能搬往或曾經輪住之同住者打 v)			
Statistics [NW/ W]		[Valid=3155 /-] [Invalid=3356 /-]	
Value	Label	Cases	Percentage
0	未打 v	3153	99.9%
1	有打 v	2	0.1%
8	不適用	0	
9	不詳	0	
Sysmiss		3356	
Warning: these figures indicate the number of cases found in the data file. They cannot be interpreted as summary statistics of the population of interest.			
# b5ap08: 在過去兩年裡, 你在他/她家裡住了幾個月呢?			
Information		[Type= discrete] [Format=numeric] [Range= 1-99] [Missing=*]	
Statistics [NW/ W]		[Valid=3155 /-] [Invalid=3356 /-]	
Value	Label	Cases	Percentage
1		2	0.1%
8		1	0.0%
88	不適用	3152	99.9%
99	不詳	0	
Sysmiss		3356	
Warning: these figures indicate the number of cases found in the data file. They cannot be interpreted as summary statistics of the population of interest.			
# b9p08: 誰是這一戶的戶長?			
Information		[Type= discrete] [Format=numeric] [Range= 0-9] [Missing=*]	
Statistics [NW/ W]		[Valid=3155 /-] [Invalid=3356 /-]	
Value	Label	Cases	Percentage
0	未打 v	3150	99.8%
1	有打 v	5	0.2%
8	不適用	0	
9	不詳	0	
Sysmiss		3356	
Warning: these figures indicate the number of cases found in the data file. They cannot be interpreted as summary statistics of the population of interest.			
# b11p08: 目前你有沒有幫忙你家裡人或其他人帶小孩?			
Information		[Type= discrete] [Format=numeric] [Range= 0-9] [Missing=*]	
Statistics [NW/ W]		[Valid=3155 /-] [Invalid=3356 /-]	
Value	Label	Cases	Percentage
0	沒有	3145	99.7%
1	○有接受	10	0.3%
2	◎主要	0	
8	不適用	0	
9	不詳	0	
Sysmiss		3356	
Warning: these figures indicate the number of cases found in the data file. They cannot be interpreted as summary statistics of the population of interest.			
# b12p08: 目前你有沒有幫忙你家裡人或其他人買菜、買日用品、煮飯、炒菜、打掃、洗衣、修理東西、打電話、寫信、付賬、算賬或做其他日常生活中的雜事?			
Information		[Type= discrete] [Format=numeric] [Range= 0-9] [Missing=*]	
Statistics [NW/ W]		[Valid=3155 /-] [Invalid=3356 /-]	

b12p08: 目前你有沒有幫忙你家裡人或其他人買菜、買日用品、煮飯、炒菜、打掃、洗衣、修理東西、打電話、寫信、付賬、算賬或做其他日常生活中的雜事？

Value	Label	Cases	Percentage
0	沒有	3144	<div><div></div></div> 99.7%
1	○有接受	11	0.3%
2	◎主要	0	
8	不適用	0	
9	不詳	0	
Sysmiss		3356	

Warning: these figures indicate the number of cases found in the data file. They cannot be interpreted as summary statistics of the population of interest.

b13p08: 有些人會因為身體健康的問題而在行動時需要別的照顧、扶持，譬如走路、洗澡、穿衣、上廁所或爬樓梯時需要有人幫忙扶持，你目前有沒有幫忙照顧、扶持人家呢？

Information	[Type= discrete] [Format=numeric] [Range= 0-9] [Missing=*]
Statistics [NW/ W]	[Valid=3155 /-] [Invalid=3356 /-]

Value	Label	Cases	Percentage
0	沒有	3155	<div><div></div></div> 100.0%
1	○有接受	0	
2	◎主要	0	
8	不適用	0	
9	不詳	0	
Sysmiss		3356	

Warning: these figures indicate the number of cases found in the data file. They cannot be interpreted as summary statistics of the population of interest.

b14p08: 目前你有沒有拿錢出來幫忙你家裡人或其他人

Information	[Type= discrete] [Format=numeric] [Range= 0-9] [Missing=*]
Statistics [NW/ W]	[Valid=3155 /-] [Invalid=3356 /-]

Value	Label	Cases	Percentage
0	沒有	3153	<div><div></div></div> 99.9%
1	○有接受	2	0.1%
2	◎主要	0	
8	不適用	0	
9	不詳	0	
Sysmiss		3356	

Warning: these figures indicate the number of cases found in the data file. They cannot be interpreted as summary statistics of the population of interest.

b15p08: 目前有沒有人幫忙你買菜、買日用品、煮飯、炒菜、打掃、洗衣、修理東西、打電話、寫信、付賬、算賬或其他日常生活中的雜事？

Information	[Type= discrete] [Format=numeric] [Range= 0-9] [Missing=*]
Statistics [NW/ W]	[Valid=3155 /-] [Invalid=3356 /-]

Value	Label	Cases	Percentage
0	沒有	3135	<div><div></div></div> 99.4%
1	○有接受	19	0.6%
2	◎主要	1	0.0%
8	不適用	0	
9	不詳	0	
Sysmiss		3356	

Warning: these figures indicate the number of cases found in the data file. They cannot be interpreted as summary statistics of the population of interest.

b16p08: 以你目前的身體健康情形來說，你行動時需要別人扶持嗎?譬如起床、走路、洗澡、穿衣、上廁所或爬樓梯時，會需要有人幫忙扶持你嗎?

Information	[Type= discrete] [Format=numeric] [Range= 0-9] [Missing=*]
--------------------	--

Statistics [NW/ W]	[Valid=3155 /-] [Invalid=3356 /-]
---------------------------	-----------------------------------

Value	Label	Cases	Percentage
0	沒有	3151	99.9%
1	○有接受	4	0.1%
2	◎主要	0	
8	不適用	0	
9	不詳	0	
Sysmiss		3356	

Warning: these figures indicate the number of cases found in the data file. They cannot be interpreted as summary statistics of the population of interest.

b17p08: 目前有沒有人拿錢幫助你?

Information	[Type= discrete] [Format=numeric] [Range= 0-9] [Missing=*]
--------------------	--

Statistics [NW/ W]	[Valid=3155 /-] [Invalid=3356 /-]
---------------------------	-----------------------------------

Value	Label	Cases	Percentage
0	沒有	3130	99.2%
1	○有接受	24	0.8%
2	◎主要	1	0.0%
8	不適用	0	
9	不詳	0	
Sysmiss		3356	

Warning: these figures indicate the number of cases found in the data file. They cannot be interpreted as summary statistics of the population of interest.

relp09: 他#她是你的什麼人?(和你是什麼關係)

Information	[Type= discrete] [Format=numeric] [Range= 2-99] [Missing=*]
--------------------	---

Statistics [NW/ W]	[Valid=3155 /-] [Invalid=3356 /-]
---------------------------	-----------------------------------

Value	Label	Cases	Percentage
2	配偶	0	
3	姨太太	0	
4	同居人	0	
11	父親	0	
12	母親	0	
13	公公	0	
14	婆婆	0	
15	岳父	0	
16	岳母	0	
17	繼父	0	
18	繼母	0	
19	其他長輩親戚	0	
21	兄弟	0	
22	姊妹	0	
23	夫之兄弟	0	
24	夫之姊妹	0	
25	妻之兄弟	0	
26	妻之姊妹	0	

relp09: 他#她是你的什麼人?(和你是什麼關係)

Value	Label	Cases	Percentage
29	其他平輩(堂表兄弟姊妹)	0	
30	女婿	1	0.0%
31	長子	0	
32	次子	3	0.1%
33	三子	3	0.1%
34	四子	3	0.1%
35	五子及以後	0	
36	么兒	1	0.0%
37	養子、義子、繼子	0	
38	兒子(排行不明)	0	
39	其他侄輩	0	
40	媳婦	17	0.5%
41	長女	0	
42	次女	1	0.0%
43	三女	1	0.0%
44	四女	0	
45	五女及以後	2	0.1%
46	么女	0	
47	養女、義女、繼女	0	
48	女兒(排行不明)	0	
49	其他侄輩	0	
51	內孫	64	2.0%
52	內孫女	57	1.8%
53	外孫	11	0.3%
54	孫子(內外不明)	0	
59	其他孫輩	5	0.2%
61	曾孫	26	0.8%
62	玄孫	0	
70	其他親戚	5	0.2%
71	鄰居	0	
72	朋友	0	
73	傭人	0	
74	職員、雇工	0	
75	房客	0	
76	房東	0	
77	護士、特別看護	1	0.0%
78	社團義工	0	
79	其他非親戚	1	0.0%
81	公立機關	1	0.0%
82	私立機關	1	0.0%
88	不適用	2949	93.5%
99	不詳	2	0.1%
Sysmiss		3356	

Warning: these figures indicate the number of cases found in the data file. They cannot be interpreted as summary statistics of the population of interest.

# sexp09m: 他/她是男的還是女的?			
Information		[Type= discrete] [Format=numeric] [Range= 1-9] [Missing=*]	
Statistics [NW/ W]		[Valid=3155 /-] [Invalid=3356 /-]	
Value	Label	Cases	Percentage
1	男	96	<div><div></div></div> 3.0%
2	女	110	<div><div></div></div> 3.5%
8	不適用	2949	<div><div></div></div> 93.5%
9	不詳	0	
Sysmiss		3356	
Warning: these figures indicate the number of cases found in the data file. They cannot be interpreted as summary statistics of the population of interest.			
# bz1p09: 你和他/她是從多久以前開始同住在一起的?			
Information		[Type= discrete] [Format=numeric] [Range= 1-99] [Missing=*]	
Statistics [NW/ W]		[Valid=3154 /-] [Invalid=3357 /-]	
Value	Label	Cases	Percentage
1	不到一年	25	<div><div></div></div> 0.8%
2		13	<div><div></div></div> 0.4%
3		17	<div><div></div></div> 0.5%
4		13	<div><div></div></div> 0.4%
5		11	<div><div></div></div> 0.3%
6		7	<div><div></div></div> 0.2%
7		4	<div><div></div></div> 0.1%
8		8	<div><div></div></div> 0.3%
9		5	<div><div></div></div> 0.2%
10		12	<div><div></div></div> 0.4%
11		5	<div><div></div></div> 0.2%
12		6	<div><div></div></div> 0.2%
13		10	<div><div></div></div> 0.3%
14		13	<div><div></div></div> 0.4%
15		5	<div><div></div></div> 0.2%
16		4	<div><div></div></div> 0.1%
17		2	<div><div></div></div> 0.1%
18		8	<div><div></div></div> 0.3%
19		8	<div><div></div></div> 0.3%
20		6	<div><div></div></div> 0.2%
21		1	<div><div></div></div> 0.0%
24		1	<div><div></div></div> 0.0%
26		1	<div><div></div></div> 0.0%
27		4	<div><div></div></div> 0.1%
28		1	<div><div></div></div> 0.0%
29		1	<div><div></div></div> 0.0%
30		1	<div><div></div></div> 0.0%
31		2	<div><div></div></div> 0.1%
33		2	<div><div></div></div> 0.1%
36		2	<div><div></div></div> 0.1%
39		1	<div><div></div></div> 0.0%
42		1	<div><div></div></div> 0.0%

# bz1p09: 你和他/她是從多久以前開始同住在一起的?			
Value	Label	Cases	Percentage
88	不適用	2949	93.5%
99	不詳	5	0.2%
Sysmiss		3357	
Warning: these figures indicate the number of cases found in the data file. They cannot be interpreted as summary statistics of the population of interest.			
# bx2p09: 他/她年齡是多大?(紀錄足歲)(如果年齡超過14歲, 續問Bx3, 否則跳問Bx5			
Information	[Type= discrete] [Format=numeric] [Range= 1-99] [Missing=*]		
Statistics [NW/ W]	[Valid=3154 /-] [Invalid=3357 /-]		
Value	Label	Cases	Percentage
1	不到一歲	9	0.3%
2		11	0.3%
3		14	0.4%
4		9	0.3%
5		10	0.3%
6		6	0.2%
7		4	0.1%
8		8	0.3%
9		5	0.2%
10		10	0.3%
11		6	0.2%
12		6	0.2%
13		8	0.3%
14		13	0.4%
15		5	0.2%
16		7	0.2%
17		2	0.1%
18		8	0.3%
19		9	0.3%
20		3	0.1%
21		2	0.1%
22		2	0.1%
24		2	0.1%
25		5	0.2%
26		3	0.1%
27		4	0.1%
28		3	0.1%
29		2	0.1%
30		1	0.0%
31		4	0.1%
33		2	0.1%
34		4	0.1%
36		2	0.1%
37		2	0.1%
38		2	0.1%
39		1	0.0%

# bx2p09: 他/她年齡是多大?(紀錄足歲)(如果年齡超過 14 歲, 續問Bx3, 否則跳問 Bx5			
Value	Label	Cases	Percentage
40		2	0.1%
42		4	0.1%
50		1	0.0%
62		1	0.0%
88	不適用	2950	93.5%
99	不詳	2	0.1%
Sysmiss		3357	
Warning: these figures indicate the number of cases found in the data file. They cannot be interpreted as summary statistics of the population of interest.			
# bx3p09: 他/她結過婚嗎?如果是, 現在是不是還和先生/太太在一起?			
Information	[Type= discrete] [Format=numeric] [Range= 1-9] [Missing=*]		
Statistics [NW/ W]	[Valid=3155 /-] [Invalid=3356 /-]		
Value	Label	Cases	Percentage
1	有偶	32	1.0%
2	****	0	
3	分居	2	0.1%
4	離婚	0	
5	喪偶	0	
6	不曾結婚	87	2.8%
8	不適用	2963	93.9%
9	不詳	71	2.3%
Sysmiss		3356	
Warning: these figures indicate the number of cases found in the data file. They cannot be interpreted as summary statistics of the population of interest.			
# bx4p09: 如果他/她結過婚, 現在有幾個子女(合計)			
Information	[Type= discrete] [Format=numeric] [Range= 0-9] [Missing=*]		
Statistics [NW/ W]	[Valid=3155 /-] [Invalid=3356 /-]		
Value	Label	Cases	Percentage
0		23	0.7%
1		7	0.2%
2		9	0.3%
3		5	0.2%
4		4	0.1%
5		1	0.0%
6		1	0.0%
8	不適用	2996	95.0%
9	不詳	109	3.5%
Sysmiss		3356	
Warning: these figures indicate the number of cases found in the data file. They cannot be interpreted as summary statistics of the population of interest.			

# bx5p09: 他/她的最高學歷是什麼程度?			
Information	[Type= discrete] [Format=numeric] [Range= 1-9] [Missing=*]		
Statistics [NW/ W]	[Valid=3155 /-] [Invalid=3356 /-]		
Value	Label	Cases	Percentage
1	不識字	18	0.6%
2	自學識字	2	0.1%
3	小學	57	1.8%
4	初中(職)	38	1.2%
5	高中(職)	31	1.0%
6	專科	7	0.2%
7	大學以上	5	0.2%
8	不適用	2961	93.9%
9	不詳	36	1.1%
Sysmiss		3356	
Warning: these figures indicate the number of cases found in the data file. They cannot be interpreted as summary statistics of the population of interest.			
# bx61p09: 他/她現在有沒有在工作?若有工作，工作狀況?			
Information	[Type= discrete] [Format=numeric] [Range= 1-9] [Missing=*]		
Statistics [NW/ W]	[Valid=3155 /-] [Invalid=3356 /-]		
Value	Label	Cases	Percentage
1	做農事，家裡的田地	27	0.9%
2	做農事，替別人工作	2	0.1%
3	非農事，自己/配偶的事業	103	3.3%
4	非農事，家族的事業	0	
5	非農事，別家私人事業	0	
6	非農事，公營的事業	0	
8	不適用	3001	95.1%
9	不詳	22	0.7%
Sysmiss		3356	
Warning: these figures indicate the number of cases found in the data file. They cannot be interpreted as summary statistics of the population of interest.			
# bx62p09: 他/她現在有沒有在工作?若無工作，現在狀況?			
Information	[Type= discrete] [Format=numeric] [Range= 0-9] [Missing=*]		
Statistics [NW/ W]	[Valid=3155 /-] [Invalid=3356 /-]		
Value	Label	Cases	Percentage
0	不適用	0	
1	退休	2	0.1%
2	太老體弱無法做	0	
3	家管	24	0.8%
4	學生	71	2.3%
5	服役	19	0.6%
6	失業	4	0.1%
7	被收容	0	
8	不適用或其他	3013	95.5%
9	不詳	22	0.7%
Sysmiss		3356	
Warning: these figures indicate the number of cases found in the data file. They cannot be interpreted as summary statistics of the population of interest.			

# b5bp09: 你是在哪些人(哪幾個孩子)家裡輪流住呢? (將可能搬往或曾經輪住之同住者打 v)			
Information	[Type= discrete] [Format=numeric] [Range= 0-9] [Missing=*]		
Statistics [NW/ W]	[Valid=3155 /-] [Invalid=3356 /-]		
Value	Label	Cases	Percentage
0	未打 v	3153	99.9%
1	有打 v	2	0.1%
8	不適用	0	
9	不詳	0	
Sysmiss		3356	
Warning: these figures indicate the number of cases found in the data file. They cannot be interpreted as summary statistics of the population of interest.			
# b5ap09: 在過去兩年裡, 你在他/她家裡住了幾個月呢?			
Information	[Type= discrete] [Format=numeric] [Range= 1-99] [Missing=*]		
Statistics [NW/ W]	[Valid=3155 /-] [Invalid=3356 /-]		
Value	Label	Cases	Percentage
1		2	0.1%
8		1	0.0%
88	不適用	3152	99.9%
99	不詳	0	
Sysmiss		3356	
Warning: these figures indicate the number of cases found in the data file. They cannot be interpreted as summary statistics of the population of interest.			
# b9p09: 誰是這一戶的戶長?			
Information	[Type= discrete] [Format=numeric] [Range= 0-9] [Missing=*]		
Statistics [NW/ W]	[Valid=3155 /-] [Invalid=3356 /-]		
Value	Label	Cases	Percentage
0	未打 v	3154	100.0%
1	有打 v	1	0.0%
8	不適用	0	
9	不詳	0	
Sysmiss		3356	
Warning: these figures indicate the number of cases found in the data file. They cannot be interpreted as summary statistics of the population of interest.			
# b11p09: 目前你有沒有幫忙你家裡人或其他人帶小孩?			
Information	[Type= discrete] [Format=numeric] [Range= 0-9] [Missing=*]		
Statistics [NW/ W]	[Valid=3155 /-] [Invalid=3356 /-]		
Value	Label	Cases	Percentage
0	沒有	3147	99.7%
1	○有接受	7	0.2%
2	◎主要	1	0.0%
8	不適用	0	
9	不詳	0	
Sysmiss		3356	
Warning: these figures indicate the number of cases found in the data file. They cannot be interpreted as summary statistics of the population of interest.			
# b12p09: 目前你有沒有幫忙你家裡人或其他人買菜、買日用品、煮飯、炒菜、打掃、洗衣、修理東西、打電話、寫信、付賬、算賬或做其他日常生活中的雜事?			
Information	[Type= discrete] [Format=numeric] [Range= 0-9] [Missing=*]		

b12p09: 目前你有沒有幫忙你家裡人或其他人買菜、買日用品、煮飯、炒菜、打掃、洗衣、修理東西、打電話、寫信、付賬、算賬或做其他日常生活中的雜事？

Statistics [NW/ W] [Valid=3155 /-] [Invalid=3356 /-]

Value	Label	Cases	Percentage
0	沒有	3147	99.7%
1	○有接受	8	0.3%
2	●主要	0	
8	不適用	0	
9	不詳	0	
Sysmiss		3356	

Warning: these figures indicate the number of cases found in the data file. They cannot be interpreted as summary statistics of the population of interest.

b13p09: 有些人會因為身體健康的問題而在行動時需要別的照顧、扶持，譬如走路、洗澡、穿衣、上廁所或爬樓梯時需要有人幫忙扶持，你目前有沒有幫忙照顧、扶持人家呢？

Information [Type= discrete] [Format=numeric] [Range= 0-9] [Missing=*]

Statistics [NW/ W] [Valid=3155 /-] [Invalid=3356 /-]

Value	Label	Cases	Percentage
0	沒有	3155	100.0%
1	○有接受	0	
2	●主要	0	
8	不適用	0	
9	不詳	0	
Sysmiss		3356	

Warning: these figures indicate the number of cases found in the data file. They cannot be interpreted as summary statistics of the population of interest.

b14p09: 目前你有沒有拿錢出來幫忙你家裡人或其他人

Information [Type= discrete] [Format=numeric] [Range= 0-9] [Missing=*]

Statistics [NW/ W] [Valid=3155 /-] [Invalid=3356 /-]

Value	Label	Cases	Percentage
0	沒有	3154	100.0%
1	○有接受	1	0.0%
2	●主要	0	
8	不適用	0	
9	不詳	0	
Sysmiss		3356	

Warning: these figures indicate the number of cases found in the data file. They cannot be interpreted as summary statistics of the population of interest.

b15p09: 目前有沒有人幫忙你買菜、買日用品、煮飯、炒菜、打掃、洗衣、修理東西、打電話、寫信、付賬、算賬或其他日常生活中的雜事？

Information [Type= discrete] [Format=numeric] [Range= 0-9] [Missing=*]

Statistics [NW/ W] [Valid=3155 /-] [Invalid=3356 /-]

Value	Label	Cases	Percentage
0	沒有	3135	99.4%
1	○有接受	17	0.5%
2	●主要	3	0.1%
8	不適用	0	
9	不詳	0	
Sysmiss		3356	

b15p09: 目前有沒有人幫忙你買菜、買日用品、煮飯、炒菜、打掃、洗衣、修理東西、打電話、寫信、付賬、算賬或其他日常生活中的雜事？

Warning: these figures indicate the number of cases found in the data file. They cannot be interpreted as summary statistics of the population of interest.

b16p09: 以你目前的身體健康情形來說，你行動時需要別人扶持嗎？譬如起床、走路、洗澡、穿衣、上廁所或爬樓梯時，會需要有人幫忙扶持你嗎？

Information [Type= discrete] [Format=numeric] [Range= 0-9] [Missing=*]

Statistics [NW/ W] [Valid=3155 /-] [Invalid=3356 /-]

Value	Label	Cases	Percentage
0	沒有	3154	100.0%
1	○有接受	1	0.0%
2	◎主要	0	
8	不適用	0	
9	不詳	0	
Sysmiss		3356	

Warning: these figures indicate the number of cases found in the data file. They cannot be interpreted as summary statistics of the population of interest.

b17p09: 目前有沒有人拿錢幫助你？

Information [Type= discrete] [Format=numeric] [Range= 0-9] [Missing=*]

Statistics [NW/ W] [Valid=3155 /-] [Invalid=3356 /-]

Value	Label	Cases	Percentage
0	沒有	3144	99.7%
1	○有接受	9	0.3%
2	◎主要	2	0.1%
8	不適用	0	
9	不詳	0	
Sysmiss		3356	

Warning: these figures indicate the number of cases found in the data file. They cannot be interpreted as summary statistics of the population of interest.

relp10: 他/她是你的什麼人？(和你是什麼關係)

Information [Type= discrete] [Format=numeric] [Range= 2-99] [Missing=*]

Statistics [NW/ W] [Valid=3155 /-] [Invalid=3356 /-]

Value	Label	Cases	Percentage
2	配偶	0	
3	姨太太	0	
4	同居人	0	
11	父親	0	
12	母親	1	0.0%
13	公公	0	
14	婆婆	0	
15	岳父	1	0.0%
16	岳母	0	
17	繼父	0	
18	繼母	0	
19	其他長輩親戚	0	
21	兄弟	0	
22	姊妹	0	
23	夫之兄弟	0	

relp10: 他/她是你的什麼人?(和你是什麼關係)

Value	Label	Cases	Percentage
24	夫之姊妹	0	
25	妻之兄弟	0	
26	妻之姊妹	0	
29	其他平輩(堂表兄弟姊妹)	0	
30	女婿	1	0.0%
31	長子	0	
32	次子	1	0.0%
33	三子	1	0.0%
34	四子	1	0.0%
35	五子及以後	3	0.1%
36	么兒	0	
37	養子、義子、繼子	0	
38	兒子(排行不明)	0	
39	其他侄輩	0	
40	媳婦	7	0.2%
41	長女	2	0.1%
42	次女	1	0.0%
43	三女	0	
44	四女	0	
45	五女及以後	0	
46	么女	1	0.0%
47	養女、義女、繼女	0	
48	女兒(排行不明)	0	
49	其他侄輩	0	
51	內孫	54	1.7%
52	內孫女	41	1.3%
53	外孫	6	0.2%
54	孫子(內外不明)	0	
59	其他孫輩	4	0.1%
61	曾孫	12	0.4%
62	玄孫	1	0.0%
70	其他親戚	2	0.1%
71	鄰居	0	
72	朋友	0	
73	傭人	0	
74	職員、雇工	0	
75	房客	0	
76	房東	0	
77	護士、特別看護	0	
78	社團義工	0	
79	其他非親戚	1	0.0%
81	公立機關	1	0.0%
82	私立機關	0	
88	不適用	3011	95.4%
99	不詳	2	0.1%

# relp10: 他/她是你的什麼人?(和你是什麼關係)			
Value	Label	Cases	Percentage
Sysmiss		3356	
<i>Warning: these figures indicate the number of cases found in the data file. They cannot be interpreted as summary statistics of the population of interest.</i>			
# sexp10m: 他/她是男的還是女的?			
Information	[Type= discrete] [Format=numeric] [Range= 1-9] [Missing=*]		
Statistics [NW/ W]	[Valid=3155 /-] [Invalid=3356 /-]		
Value	Label	Cases	Percentage
1	男	73	2.3%
2	女	71	2.3%
8	不適用	3011	95.4%
9	不詳	0	
Sysmiss		3356	
<i>Warning: these figures indicate the number of cases found in the data file. They cannot be interpreted as summary statistics of the population of interest.</i>			
# bz1p10: 你和他/她是從多久以前開始同住在一起的?			
Information	[Type= discrete] [Format=numeric] [Range= 1-99] [Missing=*]		
Statistics [NW/ W]	[Valid=3154 /-] [Invalid=3357 /-]		
Value	Label	Cases	Percentage
1	不到一年	19	0.6%
2		8	0.3%
3		10	0.3%
4		8	0.3%
5		6	0.2%
6		6	0.2%
7		3	0.1%
8		5	0.2%
9		6	0.2%
10		7	0.2%
11		4	0.1%
12		6	0.2%
13		6	0.2%
14		6	0.2%
15		7	0.2%
16		3	0.1%
17		3	0.1%
18		3	0.1%
19		3	0.1%
20		3	0.1%
24		4	0.1%
25		2	0.1%
27		2	0.1%
29		1	0.0%
32		1	0.0%
33		1	0.0%
37		1	0.0%
39		1	0.0%

# bz1p10: 你和他/她是從多久以前開始同住在一起的?			
Value	Label	Cases	Percentage
42		1	0.0%
50		1	0.0%
55		1	0.0%
88	不適用	3011	95.5%
99	不詳	5	0.2%
Sysmiss		3357	
Warning: these figures indicate the number of cases found in the data file. They cannot be interpreted as summary statistics of the population of interest.			
# bx2p10: 他/她年齡是多大?(紀錄足歲)(如果年齡超過14歲, 續問Bx3, 否則跳問Bx5			
Information	[Type= discrete] [Format=numeric] [Range= 1-99] [Missing=*]		
Statistics [NW/ W]	[Valid=3155 /-] [Invalid=3356 /-]		
Value	Label	Cases	Percentage
1	不到一歲	10	0.3%
2		4	0.1%
3		9	0.3%
4		7	0.2%
5		6	0.2%
6		5	0.2%
7		3	0.1%
8		5	0.2%
9		8	0.3%
10		8	0.3%
11		5	0.2%
12		5	0.2%
13		6	0.2%
14		7	0.2%
15		4	0.1%
16		3	0.1%
17		5	0.2%
18		3	0.1%
19		3	0.1%
20		1	0.0%
21		2	0.1%
23		1	0.0%
24		3	0.1%
25		4	0.1%
27		3	0.1%
29		2	0.1%
30		2	0.1%
32		2	0.1%
33		1	0.0%
34		1	0.0%
35		1	0.0%
36		1	0.0%
37		2	0.1%

bx3p10: 他/她年齡是多大?(紀錄足歲)(如果年齡超過**14**歲, 續問Bx3, 否則跳問**Bx5**)

Value	Label	Cases	Percentage
39		3	0.1%
41		1	0.0%
42		1	0.0%
45		1	0.0%
46		1	0.0%
50		1	0.0%
86		2	0.1%
88	不適用	3011	<div><div></div></div> 95.4%
99	不詳	2	0.1%
Sysmiss		3356	

Warning: these figures indicate the number of cases found in the data file. They cannot be interpreted as summary statistics of the population of interest.

bx3p10: 他/她結過婚嗎?如果是, 現在是不是還和先生/太太在一起?

Information	[Type= discrete] [Format=numeric] [Range= 1-9] [Missing=*]
Statistics [NW/ W]	[Valid=3155 /-] [Invalid=3356 /-]

Value	Label	Cases	Percentage
1	有偶	21	<div><div></div></div> 0.7%
2	****	0	
3	分居	1	0.0%
4	離婚	0	
5	喪偶	3	0.1%
6	不曾結婚	55	<div><div></div></div> 1.7%
8	不適用	3016	<div><div></div></div> 95.6%
9	不詳	59	<div><div></div></div> 1.9%
Sysmiss		3356	

Warning: these figures indicate the number of cases found in the data file. They cannot be interpreted as summary statistics of the population of interest.

bx4p10: 如果他/她結過婚, 現在有幾個子女(合計)

Information	[Type= discrete] [Format=numeric] [Range= 0-9] [Missing=*]
Statistics [NW/ W]	[Valid=3155 /-] [Invalid=3356 /-]

Value	Label	Cases	Percentage
0		15	<div><div></div></div> 0.5%
1		6	<div><div></div></div> 0.2%
2		6	<div><div></div></div> 0.2%
3		5	<div><div></div></div> 0.2%
4		3	<div><div></div></div> 0.1%
5		2	<div><div></div></div> 0.1%
6		1	<div><div></div></div> 0.0%
8	不適用	3040	<div><div></div></div> 96.4%
9	不詳	77	<div><div></div></div> 2.4%
Sysmiss		3356	

Warning: these figures indicate the number of cases found in the data file. They cannot be interpreted as summary statistics of the population of interest.

bx5p10: 他/她的最高學歷是什麼程度?

Information	[Type= discrete] [Format=numeric] [Range= 1-9] [Missing=*]
Statistics [NW/ W]	[Valid=3155 /-] [Invalid=3356 /-]

bx5p10: 他/她的最高學歷是什麼程度?

Value	Label	Cases	Percentage
1	不識字	18	0.6%
2	自學識字	3	0.1%
3	小學	42	1.3%
4	初中(職)	25	0.8%
5	高中(職)	20	0.6%
6	專科	11	0.3%
7	大學以上	0	
8	不適用	3014	95.5%
9	不詳	22	0.7%
Sysmiss		3356	

Warning: these figures indicate the number of cases found in the data file. They cannot be interpreted as summary statistics of the population of interest.

bx61p10: 他/她現在有沒有在工作?若有工作，工作狀況?

Information	[Type= discrete] [Format=numeric] [Range= 1-9] [Missing=*]
Statistics [NW/ W]	[Valid=3155 /-] [Invalid=3356 /-]

Value	Label	Cases	Percentage
1	做農事，家裡的田地	28	0.9%
2	做農事，替別人工作	1	0.0%
3	非農事，自己/配偶的事業	61	1.9%
4	非農事，家族的事業	0	
5	非農事，別家私人事業	0	
6	非農事，公營的事業	0	
8	不適用	3045	96.5%
9	不詳	20	0.6%
Sysmiss		3356	

Warning: these figures indicate the number of cases found in the data file. They cannot be interpreted as summary statistics of the population of interest.

bx62p10: 他/她現在有沒有在工作?若無工作，現在狀況?

Information	[Type= discrete] [Format=numeric] [Range= 0-9] [Missing=*]
Statistics [NW/ W]	[Valid=3155 /-] [Invalid=3356 /-]

Value	Label	Cases	Percentage
0	不適用	0	
1	退休	3	0.1%
2	太老體弱無法做	2	0.1%
3	家管	9	0.3%
4	學生	48	1.5%
5	服役	17	0.5%
6	失業	3	0.1%
7	被收容	0	
8	不適用或其他	3053	96.8%
9	不詳	20	0.6%
Sysmiss		3356	

Warning: these figures indicate the number of cases found in the data file. They cannot be interpreted as summary statistics of the population of interest.

b5bp10: 你是在哪些人(哪幾個孩子)家裡輪流住呢? (將可能搬往或曾經輪住之同住者打 v)

Information	[Type= discrete] [Format=numeric] [Range= 0-9] [Missing=*]
-------------	--

# b5bp10: 你是在哪些人(哪幾個孩子)家裡輪流住呢? (將可能搬往或曾經輪住之同住者打 v)			
Statistics [NW/ W]		[Valid=3155 /-] [Invalid=3356 /-]	
Value	Label	Cases	Percentage
0	未打 v	3154	100.0%
1	有打 v	1	0.0%
8	不適用	0	
9	不詳	0	
Sysmiss		3356	
Warning: these figures indicate the number of cases found in the data file. They cannot be interpreted as summary statistics of the population of interest.			
# b5ap10: 在過去兩年裡, 你在他/她家裡住了幾個月呢?			
Information		[Type= discrete] [Format=numeric] [Range= 1-99] [Missing=*]	
Statistics [NW/ W]		[Valid=3155 /-] [Invalid=3356 /-]	
Value	Label	Cases	Percentage
1		1	0.0%
6		1	0.0%
8		1	0.0%
88	不適用	3152	99.9%
99	不詳	0	
Sysmiss		3356	
Warning: these figures indicate the number of cases found in the data file. They cannot be interpreted as summary statistics of the population of interest.			
# b9p10: 誰是這一戶的戶長?			
Information		[Type= discrete] [Format=numeric] [Range= 0-9] [Missing=*]	
Statistics [NW/ W]		[Valid=3155 /-] [Invalid=3356 /-]	
Value	Label	Cases	Percentage
0	未打 v	3153	99.9%
1	有打 v	2	0.1%
8	不適用	0	
9	不詳	0	
Sysmiss		3356	
Warning: these figures indicate the number of cases found in the data file. They cannot be interpreted as summary statistics of the population of interest.			
# b11p10: 目前你有沒有幫忙你家裡人或其他人帶小孩?			
Information		[Type= discrete] [Format=numeric] [Range= 0-9] [Missing=*]	
Statistics [NW/ W]		[Valid=3155 /-] [Invalid=3356 /-]	
Value	Label	Cases	Percentage
0	沒有	3151	99.9%
1	○有接受	3	0.1%
2	◎主要	1	0.0%
8	不適用	0	
9	不詳	0	
Sysmiss		3356	
Warning: these figures indicate the number of cases found in the data file. They cannot be interpreted as summary statistics of the population of interest.			
# b12p10: 目前你有沒有幫忙你家裡人或其他人買菜、買日用品、煮飯、炒菜、打掃、洗衣、修理東西、打電話、寫信、付賬、算賬或做其他日常生活中的雜事?			
Information		[Type= discrete] [Format=numeric] [Range= 0-9] [Missing=*]	

b12p10: 目前你有沒有幫忙你家裡人或其他人買菜、買日用品、煮飯、炒菜、打掃、洗衣、修理東西、打電話、寫信、付賬、算賬或做其他日常生活中的雜事？

Statistics [NW/ W] [Valid=3155 /-] [Invalid=3356 /-]

Value	Label	Cases	Percentage
0	沒有	3148	99.8%
1	○有接受	7	0.2%
2	●主要	0	
8	不適用	0	
9	不詳	0	
Sysmiss		3356	

Warning: these figures indicate the number of cases found in the data file. They cannot be interpreted as summary statistics of the population of interest.

b13p10: 有些人會因為身體健康的問題而在行動時需要別的照顧、扶持，譬如走路、洗澡、穿衣、上廁所或爬樓梯時需要有人幫忙扶持，你目前有沒有幫忙照顧、扶持人家呢？

Information [Type= discrete] [Format=numeric] [Range= 0-9] [Missing=*]

Statistics [NW/ W] [Valid=3155 /-] [Invalid=3356 /-]

Value	Label	Cases	Percentage
0	沒有	3154	100.0%
1	○有接受	1	0.0%
2	●主要	0	
8	不適用	0	
9	不詳	0	
Sysmiss		3356	

Warning: these figures indicate the number of cases found in the data file. They cannot be interpreted as summary statistics of the population of interest.

b14p10: 目前你有沒有拿錢出來幫忙你家裡人或其他人

Information [Type= discrete] [Format=numeric] [Range= 0-9] [Missing=*]

Statistics [NW/ W] [Valid=3155 /-] [Invalid=3356 /-]

Value	Label	Cases	Percentage
0	沒有	3154	100.0%
1	○有接受	1	0.0%
2	●主要	0	
8	不適用	0	
9	不詳	0	
Sysmiss		3356	

Warning: these figures indicate the number of cases found in the data file. They cannot be interpreted as summary statistics of the population of interest.

b15p10: 目前有沒有人幫忙你買菜、買日用品、煮飯、炒菜、打掃、洗衣、修理東西、打電話、寫信、付賬、算賬或其他日常生活中的雜事？

Information [Type= discrete] [Format=numeric] [Range= 0-9] [Missing=*]

Statistics [NW/ W] [Valid=3155 /-] [Invalid=3356 /-]

Value	Label	Cases	Percentage
0	沒有	3142	99.6%
1	○有接受	12	0.4%
2	●主要	1	0.0%
8	不適用	0	
9	不詳	0	
Sysmiss		3356	

b15p10: 目前有沒有有人幫忙你買菜、買日用品、煮飯、炒菜、打掃、洗衣、修理東西、打電話、寫信、付賬、算賬或其他日常生活中的雜事？

Warning: these figures indicate the number of cases found in the data file. They cannot be interpreted as summary statistics of the population of interest.

b16p10: 以你目前的身體健康情形來說，你行動時需要別人扶持嗎？譬如起床、走路、洗澡、穿衣、上廁所或爬樓梯時，會需要有人幫忙扶持你嗎？

Information [Type= discrete] [Format=numeric] [Range= 0-9] [Missing=*]

Statistics [NW/ W] [Valid=3155 /-] [Invalid=3356 /-]

Value	Label	Cases	Percentage
0	沒有	3152	99.9%
1	○有接受	3	0.1%
2	◎主要	0	
8	不適用	0	
9	不詳	0	
Sysmiss		3356	

Warning: these figures indicate the number of cases found in the data file. They cannot be interpreted as summary statistics of the population of interest.

b17p10: 目前有沒有有人拿錢幫助你？

Information [Type= discrete] [Format=numeric] [Range= 0-9] [Missing=*]

Statistics [NW/ W] [Valid=3155 /-] [Invalid=3356 /-]

Value	Label	Cases	Percentage
0	沒有	3146	99.7%
1	○有接受	8	0.3%
2	◎主要	1	0.0%
8	不適用	0	
9	不詳	0	
Sysmiss		3356	

Warning: these figures indicate the number of cases found in the data file. They cannot be interpreted as summary statistics of the population of interest.

relp11: 他#她是你的什麼人？(和你是什麼關係)

Information [Type= discrete] [Format=numeric] [Range= 2-99] [Missing=*]

Statistics [NW/ W] [Valid=3155 /-] [Invalid=3356 /-]

Value	Label	Cases	Percentage
2	配偶	0	
3	姨太太	0	
4	同居人	0	
11	父親	0	
12	母親	0	
13	公公	0	
14	婆婆	0	
15	岳父	0	
16	岳母	0	
17	繼父	0	
18	繼母	0	
19	其他長輩親戚	0	
21	兄弟	0	
22	姊妹	0	
23	夫之兄弟	0	

relp11: 他#她是你的什麼人?(和你是什麼關係)

Value	Label	Cases	Percentage
24	夫之姊妹	0	
25	妻之兄弟	0	
26	妻之姊妹	0	
29	其他平輩(堂表兄弟姊妹)	0	
30	女婿	1	0.0%
31	長子	0	
32	次子	1	0.0%
33	三子	0	
34	四子	0	
35	五子及以後	0	
36	么兒	0	
37	養子、義子、繼子	0	
38	兒子(排行不明)	0	
39	其他侄輩	0	
40	媳婦	6	0.2%
41	長女	1	0.0%
42	次女	2	0.1%
43	三女	1	0.0%
44	四女	2	0.1%
45	五女及以後	0	
46	么女	1	0.0%
47	養女、義女、繼女	0	
48	女兒(排行不明)	0	
49	其他侄輩	0	
51	內孫	26	0.8%
52	內孫女	32	1.0%
53	外孫	6	0.2%
54	孫子(內外不明)	0	
59	其他孫輩	2	0.1%
61	曾孫	8	0.3%
62	玄孫	0	
70	其他親戚	1	0.0%
71	鄰居	0	
72	朋友	0	
73	傭人	0	
74	職員、雇工	0	
75	房客	0	
76	房東	0	
77	護士、特別看護	0	
78	社團義工	0	
79	其他非親戚	0	
88	不適用	3064	97.1%
99	不詳	1	0.0%
Sysmiss		3356	

Warning: these figures indicate the number of cases found in the data file. They cannot be interpreted as summary statistics of the population of interest.

# sexp11m: 他/她是男的還是女的?			
Information		[Type= discrete] [Format=numeric] [Range= 1-9] [Missing=*]	
Statistics [NW/ W]		[Valid=3155 /-] [Invalid=3356 /-]	
Value	Label	Cases	Percentage
1	男	33	1.0%
2	女	58	1.8%
8	不適用	3064	97.1%
9	不詳	0	
Sysmiss		3356	
Warning: these figures indicate the number of cases found in the data file. They cannot be interpreted as summary statistics of the population of interest.			
# bz1p11: 你和他/她是從多久以前開始同住在一起的?			
Information		[Type= discrete] [Format=numeric] [Range= 1-99] [Missing=*]	
Statistics [NW/ W]		[Valid=3155 /-] [Invalid=3356 /-]	
Value	Label	Cases	Percentage
1	不到一年	8	0.3%
2		5	0.2%
3		7	0.2%
4		2	0.1%
5		5	0.2%
6		1	0.0%
7		7	0.2%
8		4	0.1%
9		5	0.2%
10		3	0.1%
11		4	0.1%
12		1	0.0%
13		5	0.2%
14		4	0.1%
15		8	0.3%
16		1	0.0%
17		2	0.1%
19		2	0.1%
20		2	0.1%
21		1	0.0%
22		1	0.0%
25		2	0.1%
26		1	0.0%
28		2	0.1%
30		2	0.1%
34		1	0.0%
43		1	0.0%
88	不適用	3064	97.1%
99	不詳	4	0.1%
Sysmiss		3356	
Warning: these figures indicate the number of cases found in the data file. They cannot be interpreted as summary statistics of the population of interest.			

# bx2p11: 他/她年齡是多大?(紀錄足歲)(如果年齡超過14歲, 續問Bx3, 否則跳問Bx5)			
Information		[Type= discrete] [Format=numeric] [Range= 1-99] [Missing=*]	
Statistics [NW/ W]		[Valid=3155 /-] [Invalid=3356 /-]	
Value	Label	Cases	Percentage
1	不到一歲	1	0.0%
2		2	0.1%
3		7	0.2%
4		2	0.1%
5		4	0.1%
6		3	0.1%
7		8	0.3%
8		3	0.1%
9		5	0.2%
10		3	0.1%
11		4	0.1%
12		1	0.0%
13		5	0.2%
14		5	0.2%
15		7	0.2%
16		1	0.0%
17		2	0.1%
19		3	0.1%
20		3	0.1%
21		2	0.1%
22		1	0.0%
25		2	0.1%
26		1	0.0%
28		1	0.0%
30		1	0.0%
31		1	0.0%
33		1	0.0%
34		2	0.1%
35		3	0.1%
38		1	0.0%
39		1	0.0%
41		2	0.1%
51		1	0.0%
61		1	0.0%
88	不適用	3064	97.1%
99	不詳	1	0.0%
Sysmiss		3356	
Warning: these figures indicate the number of cases found in the data file. They cannot be interpreted as summary statistics of the population of interest.			
# bx3p11: 他/她結過婚嗎?如果是, 現在是不是還和先生/太太在一起?			
Information		[Type= discrete] [Format=numeric] [Range= 1-9] [Missing=*]	
Statistics [NW/ W]		[Valid=3155 /-] [Invalid=3356 /-]	

bx3p11: 他/她結過婚嗎?如果是，現在是不是還和先生/太太在一起？

Value	Label	Cases	Percentage
1	有偶	13	0.4%
2	****	0	
3	分居	0	
4	離婚	0	
5	喪偶	1	0.0%
6	不曾結婚	41	1.3%
8	不適用	3067	97.2%
9	不詳	33	1.0%
Sysmiss		3356	

Warning: these figures indicate the number of cases found in the data file. They cannot be interpreted as summary statistics of the population of interest.

bx4p11: 如果他/她結過婚，現在有幾個子女(合計)

Information	[Type= discrete] [Format=numeric] [Range= 0-9] [Missing=*]
Statistics [NW/ W]	[Valid=3155 /-] [Invalid=3356 /-]

Value	Label	Cases	Percentage
0		9	0.3%
1		2	0.1%
2		5	0.2%
3		1	0.0%
5		4	0.1%
6		1	0.0%
8	不適用	3079	97.6%
9	不詳	54	1.7%
Sysmiss		3356	

Warning: these figures indicate the number of cases found in the data file. They cannot be interpreted as summary statistics of the population of interest.

bx5p11: 他/她的最高學歷是什麼程度？

Information	[Type= discrete] [Format=numeric] [Range= 1-9] [Missing=*]
Statistics [NW/ W]	[Valid=3155 /-] [Invalid=3356 /-]

Value	Label	Cases	Percentage
1	不識字	13	0.4%
2	自學識字	0	
3	小學	27	0.9%
4	初中(職)	14	0.4%
5	高中(職)	19	0.6%
6	專科	3	0.1%
7	大學以上	2	0.1%
8	不適用	3067	97.2%
9	不詳	10	0.3%
Sysmiss		3356	

Warning: these figures indicate the number of cases found in the data file. They cannot be interpreted as summary statistics of the population of interest.

bx61p11: 他/她現在有沒有在工作?若有工作，工作狀況？

Information	[Type= discrete] [Format=numeric] [Range= 1-9] [Missing=*]
Statistics [NW/ W]	[Valid=3155 /-] [Invalid=3356 /-]

# bx61p11: 他/她現在有沒有在工作?若有工作，工作狀況?			
Value	Label	Cases	Percentage
1	做農事，家裡的田地	12	0.4%
2	做農事，替別人工作	2	0.1%
3	非農事，自己/配偶的事業	45	1.4%
4	非農事，家族的事業	0	
5	非農事，別家私人事業	0	
6	非農事，公營的事業	0	
8	不適用	3083	97.7%
9	不詳	13	0.4%
Sysmiss		3356	
Warning: these figures indicate the number of cases found in the data file. They cannot be interpreted as summary statistics of the population of interest.			
# bx62p11: 他/她現在有沒有在工作?若無工作，現在狀況?			
Information	[Type= discrete] [Format=numeric] [Range= 0-9] [Missing=*]		
Statistics [NW/ W]	[Valid=3155 /-] [Invalid=3356 /-]		
Value	Label	Cases	Percentage
0	不適用	0	
1	退休	1	0.0%
2	太老體弱無法做	0	
3	家管	6	0.2%
4	學生	32	1.0%
5	服役	13	0.4%
6	失業	0	
7	被收容	1	0.0%
8	不適用或其他	3089	97.9%
9	不詳	13	0.4%
Sysmiss		3356	
Warning: these figures indicate the number of cases found in the data file. They cannot be interpreted as summary statistics of the population of interest.			
# b5bp11: 你是在哪些人(哪幾個孩子)家裡輪流住呢? (將可能搬往或曾經輪住之同住者打 v)			
Information	[Type= discrete] [Format=numeric] [Range= 0-9] [Missing=*]		
Statistics [NW/ W]	[Valid=3155 /-] [Invalid=3356 /-]		
Value	Label	Cases	Percentage
0	未打 v	3154	100.0%
1	有打 v	1	0.0%
8	不適用	0	
9	不詳	0	
Sysmiss		3356	
Warning: these figures indicate the number of cases found in the data file. They cannot be interpreted as summary statistics of the population of interest.			
# b5ap11: 在過去兩年裡，你在他/她家裡住了幾個月呢?			
Information	[Type= discrete] [Format=numeric] [Range= 1-99] [Missing=*]		
Statistics [NW/ W]	[Valid=3155 /-] [Invalid=3356 /-]		
Value	Label	Cases	Percentage
1		1	0.0%
8		1	0.0%
88	不適用	3153	99.9%

# b5ap11: 在過去兩年裡，你在他/她家裡住了幾個月呢？			
Value	Label	Cases	Percentage
99	不詳	0	
Sysmiss		3356	
Warning: these figures indicate the number of cases found in the data file. They cannot be interpreted as summary statistics of the population of interest.			
# b9p11: 誰是這一戶的戶長？			
Information	[Type= discrete] [Format=numeric] [Range= 0-9] [Missing=*]		
Statistics [NW/ W]	[Valid=3155 /-] [Invalid=3356 /-]		
Value	Label	Cases	Percentage
0	未打 v	3154	100.0%
1	有打 v	1	0.0%
8	不適用	0	
9	不詳	0	
Sysmiss		3356	
Warning: these figures indicate the number of cases found in the data file. They cannot be interpreted as summary statistics of the population of interest.			
# b11p11: 目前你有沒有幫忙你家裡人或其他人帶小孩？			
Information	[Type= discrete] [Format=numeric] [Range= 0-9] [Missing=*]		
Statistics [NW/ W]	[Valid=3155 /-] [Invalid=3356 /-]		
Value	Label	Cases	Percentage
0	沒有	3153	99.9%
1	○有接受	2	0.1%
2	◎主要	0	
8	不適用	0	
9	不詳	0	
Sysmiss		3356	
Warning: these figures indicate the number of cases found in the data file. They cannot be interpreted as summary statistics of the population of interest.			
# b12p11: 目前你有沒有幫忙你家裡人或其他人買菜、買日用品、煮飯、炒菜、打掃、洗衣、修理東西、打電話、寫信、付賬、算賬或做其他日常生活中的雜事？			
Information	[Type= discrete] [Format=numeric] [Range= 0-9] [Missing=*]		
Statistics [NW/ W]	[Valid=3155 /-] [Invalid=3356 /-]		
Value	Label	Cases	Percentage
0	沒有	3151	99.9%
1	○有接受	4	0.1%
2	◎主要	0	
8	不適用	0	
9	不詳	0	
Sysmiss		3356	
Warning: these figures indicate the number of cases found in the data file. They cannot be interpreted as summary statistics of the population of interest.			
# b13p11: 有些人會因為身體健康的問題而在行動時需要別的照顧、扶持，譬如走路、洗澡、穿衣、上廁所或爬樓梯時需要有人幫忙扶持，你目前有沒有幫忙照顧、扶持人家呢？			
Information	[Type= discrete] [Format=numeric] [Range= 0-9] [Missing=*]		
Statistics [NW/ W]	[Valid=3155 /-] [Invalid=3356 /-]		
Value	Label	Cases	Percentage
0	沒有	3155	100.0%

b13p11: 有些人會因為身體健康的問題而在行動時需要別的照顧、扶持，譬如走路、洗澡、穿衣、上廁所或爬樓梯時需要有人幫忙扶持，你目前有沒有幫忙照顧、扶持人家呢？

Value	Label	Cases	Percentage
1	<input type="radio"/> 有接受	0	
2	<input checked="" type="radio"/> 主要	0	
8	不適用	0	
9	不詳	0	
Sysmiss		3356	

Warning: these figures indicate the number of cases found in the data file. They cannot be interpreted as summary statistics of the population of interest.

b14p11: 目前你有沒有拿錢出來幫忙你家裡人或其他人

Information	[Type= discrete] [Format=numeric] [Range= 0-9] [Missing=*]
Statistics [NW/ W]	[Valid=3155 /-] [Invalid=3356 /-]

Value	Label	Cases	Percentage
0	沒有	3155	<div><div></div></div> 100.0%
1	<input type="radio"/> 有接受	0	
2	<input checked="" type="radio"/> 主要	0	
8	不適用	0	
9	不詳	0	
Sysmiss		3356	

Warning: these figures indicate the number of cases found in the data file. They cannot be interpreted as summary statistics of the population of interest.

b15p11: 目前有沒有人幫忙你買菜、買日用品、煮飯、炒菜、打掃、洗衣、修理東西、打電話、寫信、付賬、算賬或其他日常生活中的雜事？

Information	[Type= discrete] [Format=numeric] [Range= 0-9] [Missing=*]
Statistics [NW/ W]	[Valid=3155 /-] [Invalid=3356 /-]

Value	Label	Cases	Percentage
0	沒有	3149	<div><div></div></div> 99.8%
1	<input type="radio"/> 有接受	6	<div><div></div></div> 0.2%
2	<input checked="" type="radio"/> 主要	0	
8	不適用	0	
9	不詳	0	
Sysmiss		3356	

Warning: these figures indicate the number of cases found in the data file. They cannot be interpreted as summary statistics of the population of interest.

b16p11: 以你目前的身體健康情形來說，你行動時需要別人扶持嗎？譬如起床、走路、洗澡、穿衣、上廁所或爬樓梯時，會需要有人幫忙扶持你嗎？

Information	[Type= discrete] [Format=numeric] [Range= 0-9] [Missing=*]
Statistics [NW/ W]	[Valid=3155 /-] [Invalid=3356 /-]

Value	Label	Cases	Percentage
0	沒有	3154	<div><div></div></div> 100.0%
1	<input type="radio"/> 有接受	1	<div><div></div></div> 0.0%
2	<input checked="" type="radio"/> 主要	0	
8	不適用	0	
9	不詳	0	
Sysmiss		3356	

Warning: these figures indicate the number of cases found in the data file. They cannot be interpreted as summary statistics of the population of interest.

# b17p11: 目前有沒有人拿錢幫助你?			
Information		[Type= discrete] [Format=numeric] [Range= 0-9] [Missing=*]	
Statistics [NW/ W]		[Valid=3155 /-] [Invalid=3356 /-]	
Value	Label	Cases	Percentage
0	沒有	3153	99.9%
1	○有接受	2	0.1%
2	●主要	0	
8	不適用	0	
9	不詳	0	
Sysmiss		3356	
Warning: these figures indicate the number of cases found in the data file. They cannot be interpreted as summary statistics of the population of interest.			
# relp12: 他/她是你的什麼人?(和你是什麼關係)			
Information		[Type= discrete] [Format=numeric] [Range= 2-99] [Missing=*]	
Statistics [NW/ W]		[Valid=3155 /-] [Invalid=3356 /-]	
Value	Label	Cases	Percentage
2	配偶	0	
3	姨太太	0	
4	同居人	0	
11	父親	0	
12	母親	0	
13	公公	0	
14	婆婆	0	
15	岳父	0	
16	岳母	0	
17	繼父	0	
18	繼母	0	
19	其他長輩親戚	0	
21	兄弟	0	
22	姊妹	0	
23	夫之兄弟	0	
24	夫之姊妹	0	
25	妻之兄弟	0	
26	妻之姊妹	0	
29	其他平輩(堂表兄弟姊妹)	0	
30	女婿	2	0.1%
31	長子	0	
32	次子	0	
33	三子	1	0.0%
34	四子	3	0.1%
35	五子及以後	0	
36	么兒	0	
37	養子、義子、繼子	0	
38	兒子(排行不明)	0	
39	其他侄輩	0	
40	媳婦	1	0.0%
41	長女	1	0.0%

# relp12: 他/她是你的什麼人?(和你是什麼關係)			
Value	Label	Cases	Percentage
42	次女	0	
43	三女	1	0.0%
44	四女	0	
45	五女及以後	0	
46	么女	0	
47	養女、義女、繼女	0	
48	女兒(排行不明)	0	
49	其他侄輩	0	
51	內孫	22	0.7%
52	內孫女	14	0.4%
53	外孫	3	0.1%
54	孫子(內外不明)	0	
59	其他孫輩	2	0.1%
61	曾孫	6	0.2%
62	玄孫	0	
70	其他親戚	1	0.0%
71	鄰居	0	
72	朋友	0	
73	傭人	0	
74	職員、雇工	0	
75	房客	0	
76	房東	0	
77	護士、特別看護	0	
78	社團義工	0	
79	其他非親戚	0	
88	不適用	3097	98.2%
99	不詳	1	0.0%
Sysmiss		3356	
Warning: these figures indicate the number of cases found in the data file. They cannot be interpreted as summary statistics of the population of interest.			
# sexp12m: 他/她是男的還是女的?			
Information	[Type= discrete] [Format=numeric] [Range= 1-9] [Missing=*]		
Statistics [NW/ W]	[Valid=3155 /-] [Invalid=3356 /-]		
Value	Label	Cases	Percentage
1	男	35	1.1%
2	女	23	0.7%
8	不適用	3097	98.2%
9	不詳	0	
Sysmiss		3356	
Warning: these figures indicate the number of cases found in the data file. They cannot be interpreted as summary statistics of the population of interest.			
# bz1p12: 你和他/她是從多久以前開始同住在一起的?			
Information	[Type= discrete] [Format=numeric] [Range= 1-99] [Missing=*]		
Statistics [NW/ W]	[Valid=3155 /-] [Invalid=3356 /-]		
Value	Label	Cases	Percentage
1	不到一年	9	0.3%

bx1p12: 你和他/她是從多久以前開始同住在一起的？

Value	Label	Cases	Percentage
2		3	0.1%
3		1	0.0%
4		6	0.2%
5		4	0.1%
7		1	0.0%
8		1	0.0%
9		1	0.0%
10		2	0.1%
11		4	0.1%
12		3	0.1%
13		2	0.1%
14		1	0.0%
15		3	0.1%
16		2	0.1%
17		1	0.0%
20		2	0.1%
22		1	0.0%
23		1	0.0%
32		1	0.0%
33		1	0.0%
34		1	0.0%
35		1	0.0%
38		1	0.0%
41		1	0.0%
88	不適用	3097	98.2%
99	不詳	4	0.1%
Sysmiss		3356	

Warning: these figures indicate the number of cases found in the data file. They cannot be interpreted as summary statistics of the population of interest.

bx2p12: 他/她年齡是多大?(紀錄足歲)(如果年齡超過**14**歲，續問Bx3，否則跳問Bx5

Information	[Type= discrete] [Format=numeric] [Range= 1-99] [Missing=*]
Statistics [NW/ W]	[Valid=3155 /-] [Invalid=3356 /-]

Value	Label	Cases	Percentage
1	不到一歲	6	0.2%
2		2	0.1%
4		4	0.1%
5		3	0.1%
6		1	0.0%
7		1	0.0%
8		1	0.0%
9		1	0.0%
10		2	0.1%
11		5	0.2%
12		4	0.1%
13		3	0.1%

bx2p12: 他/她年齡是多大?(紀錄足歲)(如果年齡超過**14**歲，續問Bx3，否則跳問**Bx5**)

Value	Label	Cases	Percentage
14		2	0.1%
15		2	0.1%
16		2	0.1%
17		2	0.1%
20		1	0.0%
22		1	0.0%
23		1	0.0%
30		1	0.0%
31		1	0.0%
32		1	0.0%
33		1	0.0%
34		1	0.0%
35		2	0.1%
38		1	0.0%
41		1	0.0%
45		1	0.0%
50		1	0.0%
51		1	0.0%
53		1	0.0%
88	不適用	3097	98.2%
99	不詳	1	0.0%
Sysmiss		3356	

Warning: these figures indicate the number of cases found in the data file. They cannot be interpreted as summary statistics of the population of interest.

bx3p12: 他/她結過婚嗎?如果是，現在是不是還和先生/太太在一起?

Information	[Type= discrete] [Format=numeric] [Range= 1-9] [Missing=*]
Statistics [NW/ W]	[Valid=3155 /-] [Invalid=3356 /-]

Value	Label	Cases	Percentage
1	有偶	10	0.3%
2	****	0	
3	分居	0	
4	離婚	0	
5	喪偶	0	
6	不曾結婚	23	0.7%
8	不適用	3101	98.3%
9	不詳	21	0.7%
Sysmiss		3356	

Warning: these figures indicate the number of cases found in the data file. They cannot be interpreted as summary statistics of the population of interest.

bx4p12: 如果他/她結過婚，現在有幾個子女(合計)

Information	[Type= discrete] [Format=numeric] [Range= 0-9] [Missing=*]
Statistics [NW/ W]	[Valid=3155 /-] [Invalid=3356 /-]

Value	Label	Cases	Percentage
0		6	0.2%
1		1	0.0%
2		4	0.1%

# bx4p12: 如果他/她結過婚，現在有幾個子女(合計)			
Value	Label	Cases	Percentage
3		4	0.1%
5		1	0.0%
6		1	0.0%
8	不適用	3108	98.5%
9	不詳	30	1.0%
Sysmiss		3356	
Warning: these figures indicate the number of cases found in the data file. They cannot be interpreted as summary statistics of the population of interest.			
# bx5p12: 他/她的最高學歷是什麼程度?			
Information	[Type= discrete] [Format=numeric] [Range= 1-9] [Missing=*]		
Statistics [NW/ W]	[Valid=3155 /-] [Invalid=3356 /-]		
Value	Label	Cases	Percentage
1	不識字	4	0.1%
2	自學識字	0	
3	小學	21	0.7%
4	初中(職)	11	0.3%
5	高中(職)	7	0.2%
6	專科	1	0.0%
7	大學以上	0	
8	不適用	3101	98.3%
9	不詳	10	0.3%
Sysmiss		3356	
Warning: these figures indicate the number of cases found in the data file. They cannot be interpreted as summary statistics of the population of interest.			
# bx61p12: 他/她現在有沒有在工作?若有工作，工作狀況?			
Information	[Type= discrete] [Format=numeric] [Range= 1-9] [Missing=*]		
Statistics [NW/ W]	[Valid=3155 /-] [Invalid=3356 /-]		
Value	Label	Cases	Percentage
1	做農事，家裡的田地	14	0.4%
2	做農事，替別人工作	0	
3	非農事，自己/配偶的事業	22	0.7%
4	非農事，家族的事業	0	
5	非農事，別家私人事業	0	
6	非農事，公營的事業	0	
8	不適用	3111	98.6%
9	不詳	8	0.3%
Sysmiss		3356	
Warning: these figures indicate the number of cases found in the data file. They cannot be interpreted as summary statistics of the population of interest.			
# bx62p12: 他/她現在有沒有在工作?若無工作，現在狀況?			
Information	[Type= discrete] [Format=numeric] [Range= 0-9] [Missing=*]		
Statistics [NW/ W]	[Valid=3155 /-] [Invalid=3356 /-]		
Value	Label	Cases	Percentage
0	不適用	0	
1	退休	1	0.0%
2	太老體弱無法做	0	

# bx62p12: 他/她現在有沒有在工作?若無工作，現在狀況?			
Value	Label	Cases	Percentage
3	家管	6	0.2%
4	學生	18	0.6%
5	服役	9	0.3%
6	失業	0	
7	被收容	0	
8	不適用或其他	3113	98.7%
9	不詳	8	0.3%
Sysmiss		3356	
Warning: these figures indicate the number of cases found in the data file. They cannot be interpreted as summary statistics of the population of interest.			
# b5bp12: 你是在哪些人(哪幾個孩子)家裡輪流住呢? (將可能搬往或曾經輪住之同住者打 v)			
Information	[Type= discrete] [Format=numeric] [Range= 0-9] [Missing=*]		
Statistics [NW/ W]	[Valid=3155 /-] [Invalid=3356 /-]		
Value	Label	Cases	Percentage
0	未打 v	3154	100.0%
1	有打 v	1	0.0%
8	不適用	0	
9	不詳	0	
Sysmiss		3356	
Warning: these figures indicate the number of cases found in the data file. They cannot be interpreted as summary statistics of the population of interest.			
# b5ap12: 在過去兩年裡， 你在他/她家裡住了幾個月呢?			
Information	[Type= discrete] [Format=numeric] [Range= 1-99] [Missing=*]		
Statistics [NW/ W]	[Valid=3155 /-] [Invalid=3356 /-]		
Value	Label	Cases	Percentage
1		1	0.0%
8		1	0.0%
88	不適用	3153	99.9%
99	不詳	0	
Sysmiss		3356	
Warning: these figures indicate the number of cases found in the data file. They cannot be interpreted as summary statistics of the population of interest.			
# b9p12: 誰是這一戶的戶長?			
Information	[Type= discrete] [Format=numeric] [Range= 0-9] [Missing=*]		
Statistics [NW/ W]	[Valid=3155 /-] [Invalid=3356 /-]		
Value	Label	Cases	Percentage
0	未打 v	3153	99.9%
1	有打 v	2	0.1%
8	不適用	0	
9	不詳	0	
Sysmiss		3356	
Warning: these figures indicate the number of cases found in the data file. They cannot be interpreted as summary statistics of the population of interest.			
# b11p12: 目前你有沒有幫忙你家裡人或其他人帶小孩?			
Information	[Type= discrete] [Format=numeric] [Range= 0-9] [Missing=*]		
Statistics [NW/ W]	[Valid=3155 /-] [Invalid=3356 /-]		

# b11p12: 目前你有沒有幫忙你家裡人或其他人帶小孩?			
Value	Label	Cases	Percentage
0	沒有	3154	<div><div></div></div> 100.0%
1	○有接受	1	0.0%
2	◎主要	0	
8	不適用	0	
9	不詳	0	
Sysmiss		3356	
Warning: these figures indicate the number of cases found in the data file. They cannot be interpreted as summary statistics of the population of interest.			
# b12p12: 目前你有沒有幫忙你家裡人或其他人買菜、買日用品、煮飯、炒菜、打掃、洗衣、修理東西、打電話、寫信、付賬、算賬或做其他日常生活中的雜事?			
Information	[Type= discrete] [Format=numeric] [Range= 0-9] [Missing=*]		
Statistics [NW/ W]	[Valid=3155 /-] [Invalid=3356 /-]		
Value	Label	Cases	Percentage
0	沒有	3154	<div><div></div></div> 100.0%
1	○有接受	1	0.0%
2	◎主要	0	
8	不適用	0	
9	不詳	0	
Sysmiss		3356	
Warning: these figures indicate the number of cases found in the data file. They cannot be interpreted as summary statistics of the population of interest.			
# b13p12: 有些人會因為身體健康的問題而在行動時需要別的照顧、扶持，譬如走路、洗澡、穿衣、上廁所或爬樓梯時需要有人幫忙扶持，你目前有沒有幫忙照顧、扶持人家呢?			
Information	[Type= discrete] [Format=numeric] [Range= 0-9] [Missing=*]		
Statistics [NW/ W]	[Valid=3155 /-] [Invalid=3356 /-]		
Value	Label	Cases	Percentage
0	沒有	3155	<div><div></div></div> 100.0%
1	○有接受	0	
2	◎主要	0	
8	不適用	0	
9	不詳	0	
Sysmiss		3356	
Warning: these figures indicate the number of cases found in the data file. They cannot be interpreted as summary statistics of the population of interest.			
# b14p12: 目前你有沒有拿錢出來幫忙你家裡人或其他人			
Information	[Type= discrete] [Format=numeric] [Range= 0-9] [Missing=*]		
Statistics [NW/ W]	[Valid=3155 /-] [Invalid=3356 /-]		
Value	Label	Cases	Percentage
0	沒有	3155	<div><div></div></div> 100.0%
1	○有接受	0	
2	◎主要	0	
8	不適用	0	
9	不詳	0	
Sysmiss		3356	
Warning: these figures indicate the number of cases found in the data file. They cannot be interpreted as summary statistics of the population of interest.			

b15p12: 目前有沒有人幫忙你買菜、買日用品、煮飯、炒菜、打掃、洗衣、修理東西、打電話、寫信、付賬、算賬或其他日常生活中的雜事？

Information [Type= discrete] [Format=numeric] [Range= 0-9] [Missing=*]

Statistics [NW/ W] [Valid=3155 /-] [Invalid=3356 /-]

Value	Label	Cases	Percentage
0	沒有	3154	100.0%
1	○有接受	1	0.0%
2	◎主要	0	
8	不適用	0	
9	不詳	0	
Sysmiss		3356	

Warning: these figures indicate the number of cases found in the data file. They cannot be interpreted as summary statistics of the population of interest.

b16p12: 以你目前的身體健康情形來說，你行動時需要別人扶持嗎？譬如起床、走路、洗澡、穿衣、上廁所或爬樓梯時，會需要有人幫忙扶持你嗎？

Information [Type= discrete] [Format=numeric] [Range= 0-9] [Missing=*]

Statistics [NW/ W] [Valid=3155 /-] [Invalid=3356 /-]

Value	Label	Cases	Percentage
0	沒有	3154	100.0%
1	○有接受	0	
2	◎主要	1	0.0%
8	不適用	0	
9	不詳	0	
Sysmiss		3356	

Warning: these figures indicate the number of cases found in the data file. They cannot be interpreted as summary statistics of the population of interest.

b17p12: 目前有沒有人拿錢幫助你？

Information [Type= discrete] [Format=numeric] [Range= 0-9] [Missing=*]

Statistics [NW/ W] [Valid=3155 /-] [Invalid=3356 /-]

Value	Label	Cases	Percentage
0	沒有	3146	99.7%
1	○有接受	9	0.3%
2	◎主要	0	
8	不適用	0	
9	不詳	0	
Sysmiss		3356	

Warning: these figures indicate the number of cases found in the data file. They cannot be interpreted as summary statistics of the population of interest.

relp13: 他/她是你的什麼人？(和你是什麼關係)

Information [Type= discrete] [Format=numeric] [Range= 2-99] [Missing=*]

Statistics [NW/ W] [Valid=3155 /-] [Invalid=3356 /-]

Value	Label	Cases	Percentage
2	配偶	0	
3	姨太太	0	
4	同居人	0	
11	父親	0	
12	母親	0	
13	公公	0	

relp13: 他/她是你的什麼人?(和你是什麼關係)

Value	Label	Cases	Percentage
14	婆婆	0	
15	岳父	0	
16	岳母	0	
17	繼父	0	
18	繼母	0	
19	其他長輩親戚	0	
21	兄弟	0	
22	姊妹	0	
23	夫之兄弟	0	
24	夫之姊妹	0	
25	妻之兄弟	0	
26	妻之姊妹	1	0.0%
29	其他平輩(堂表兄弟姊妹)	0	
30	女婿	0	
31	長子	0	
32	次子	0	
33	三子	0	
34	四子	0	
35	五子及以後	0	
36	么兒	0	
37	養子、義子、繼子	0	
38	兒子(排行不明)	0	
39	其他侄輩	0	
40	媳婦	4	0.1%
41	長女	0	
42	次女	1	0.0%
43	三女	0	
44	四女	0	
45	五女及以後	0	
46	么女	0	
47	養女、義女、繼女	0	
48	女兒(排行不明)	0	
49	其他侄輩	0	
51	內孫	12	0.4%
52	內孫女	15	0.5%
53	外孫	4	0.1%
54	孫子(內外不明)	0	
59	其他孫輩	0	
61	曾孫	3	0.1%
62	玄孫	0	
70	其他親戚	1	0.0%
71	鄰居	0	
72	朋友	0	
73	傭人	0	
74	職員、雇工	0	

# relp13: 他/她是你的什麼人?(和你是什麼關係)			
Value	Label	Cases	Percentage
75	房客	0	
76	房東	0	
77	護士、特別看護	0	
78	社團義工	0	
79	其他非親戚	0	
88	不適用	3113	98.7%
99	不詳	1	0.0%
Sysmiss		3356	
Warning: these figures indicate the number of cases found in the data file. They cannot be interpreted as summary statistics of the population of interest.			
# sexp13m: 他/她是男的還是女的?			
Information	[Type= discrete] [Format=numeric] [Range= 1-9] [Missing=*]		
Statistics [NW/ W]	[Valid=3155 /-] [Invalid=3356 /-]		
Value	Label	Cases	Percentage
1	男	18	0.6%
2	女	24	0.8%
8	不適用	3113	98.7%
9	不詳	0	
Sysmiss		3356	
Warning: these figures indicate the number of cases found in the data file. They cannot be interpreted as summary statistics of the population of interest.			
# bz1p13: 你和他/她是從多久以前開始同住在一起的?			
Information	[Type= discrete] [Format=numeric] [Range= 1-99] [Missing=*]		
Statistics [NW/ W]	[Valid=3155 /-] [Invalid=3356 /-]		
Value	Label	Cases	Percentage
1	不到一年	5	0.2%
2		4	0.1%
3		3	0.1%
4		4	0.1%
6		3	0.1%
8		1	0.0%
9		1	0.0%
10		2	0.1%
11		1	0.0%
12		4	0.1%
13		4	0.1%
14		1	0.0%
15		3	0.1%
19		1	0.0%
20		2	0.1%
24		1	0.0%
88	不適用	3113	98.7%
99	不詳	2	0.1%
Sysmiss		3356	
Warning: these figures indicate the number of cases found in the data file. They cannot be interpreted as summary statistics of the population of interest.			

# bx2p13: 他/她年齡是多大?(紀錄足歲)(如果年齡超過14歲, 續問Bx3, 否則跳問Bx5)			
Information		[Type= discrete] [Format=numeric] [Range= 1-99] [Missing=*]	
Statistics [NW/ W]		[Valid=3155 /-] [Invalid=3356 /-]	
Value	Label	Cases	Percentage
1	不到一歲	2	0.1%
2		3	0.1%
3		3	0.1%
4		3	0.1%
6		2	0.1%
9		1	0.0%
10		3	0.1%
11		1	0.0%
12		5	0.2%
13		4	0.1%
14		2	0.1%
15		3	0.1%
19		1	0.0%
20		1	0.0%
23		1	0.0%
24		1	0.0%
28		1	0.0%
30		1	0.0%
34		1	0.0%
51		1	0.0%
70		1	0.0%
88	不適用	3113	98.7%
99	不詳	1	0.0%
Sysmiss		3356	
Warning: these figures indicate the number of cases found in the data file. They cannot be interpreted as summary statistics of the population of interest.			
# bx3p13: 他/她結過婚嗎?如果是, 現在是不是還和先生/太太在一起?			
Information		[Type= discrete] [Format=numeric] [Range= 1-9] [Missing=*]	
Statistics [NW/ W]		[Valid=3155 /-] [Invalid=3356 /-]	
Value	Label	Cases	Percentage
1	有偶	5	0.2%
2	****	0	
3	分居	0	
4	離婚	0	
5	喪偶	0	
6	不曾結婚	18	0.6%
8	不適用	3113	98.7%
9	不詳	19	0.6%
Sysmiss		3356	
Warning: these figures indicate the number of cases found in the data file. They cannot be interpreted as summary statistics of the population of interest.			
# bx4p13: 如果他/她結過婚, 現在有幾個子女(合計)			
Information		[Type= discrete] [Format=numeric] [Range= 0-9] [Missing=*]	

# bx4p13: 如果他/她結過婚，現在有幾個子女(合計)			
Statistics [NW/ W]		[Valid=3155 /-] [Invalid=3356 /-]	
Value	Label	Cases	Percentage
0		4	0.1%
2		2	0.1%
3		3	0.1%
8	不適用	3121	98.9%
9	不詳	25	0.8%
Sysmiss		3356	
<i>Warning: these figures indicate the number of cases found in the data file. They cannot be interpreted as summary statistics of the population of interest.</i>			
# bx5p13: 他/她的最高學歷是什麼程度?			
Information		[Type= discrete] [Format=numeric] [Range= 1-9] [Missing=*]	
Statistics [NW/ W]		[Valid=3155 /-] [Invalid=3356 /-]	
Value	Label	Cases	Percentage
1	不識字	6	0.2%
2	自學識字	0	
3	小學	16	0.5%
4	初中(職)	7	0.2%
5	高中(職)	5	0.2%
6	專科	0	
7	大學以上	0	
8	不適用	3114	98.7%
9	不詳	7	0.2%
Sysmiss		3356	
<i>Warning: these figures indicate the number of cases found in the data file. They cannot be interpreted as summary statistics of the population of interest.</i>			
# bx61p13: 他/她現在有沒有在工作?若有工作，工作狀況?			
Information		[Type= discrete] [Format=numeric] [Range= 1-9] [Missing=*]	
Statistics [NW/ W]		[Valid=3155 /-] [Invalid=3356 /-]	
Value	Label	Cases	Percentage
1	做農事，家裡的田地	4	0.1%
2	做農事，替別人工作	0	
3	非農事，自己/配偶的事業	22	0.7%
4	非農事，家族的事業	0	
5	非農事，別家私人事業	0	
6	非農事，公營的事業	0	
8	不適用	3123	99.0%
9	不詳	6	0.2%
Sysmiss		3356	
<i>Warning: these figures indicate the number of cases found in the data file. They cannot be interpreted as summary statistics of the population of interest.</i>			
# bx62p13: 他/她現在有沒有在工作?若無工作，現在狀況?			
Information		[Type= discrete] [Format=numeric] [Range= 0-9] [Missing=*]	
Statistics [NW/ W]		[Valid=3155 /-] [Invalid=3356 /-]	
Value	Label	Cases	Percentage
0	不適用	0	
1	退休	0	

# bx62p13: 他/她現在有沒有在工作?若無工作，現在狀況?			
Value	Label	Cases	Percentage
2	太老體弱無法做	0	
3	家管	5	0.2%
4	學生	12	0.4%
5	服役	3	0.1%
6	失業	0	
7	被收容	0	
8	不適用或其他	3128	99.1%
9	不詳	7	0.2%
Sysmiss		3356	
Warning: these figures indicate the number of cases found in the data file. They cannot be interpreted as summary statistics of the population of interest.			
# b5bp13: 你是在哪些人(哪幾個孩子)家裡輪流住呢? (將可能搬往或曾經輪住之同住者打 v)			
Information	[Type= discrete] [Format=numeric] [Range= 0-9] [Missing=*]		
Statistics [NW/ W]	[Valid=3155 /-] [Invalid=3356 /-]		
Value	Label	Cases	Percentage
0	未打 v	3155	100.0%
1	有打 v	0	
8	不適用	0	
9	不詳	0	
Sysmiss		3356	
Warning: these figures indicate the number of cases found in the data file. They cannot be interpreted as summary statistics of the population of interest.			
# b5ap13: 在過去兩年裡， 你在他/她家裡住了幾個月呢?			
Information	[Type= discrete] [Format=numeric] [Range= 1-99] [Missing=*]		
Statistics [NW/ W]	[Valid=3155 /-] [Invalid=3356 /-]		
Value	Label	Cases	Percentage
1		1	0.0%
8		1	0.0%
88	不適用	3153	99.9%
99	不詳	0	
Sysmiss		3356	
Warning: these figures indicate the number of cases found in the data file. They cannot be interpreted as summary statistics of the population of interest.			
# b9p13: 誰是這一戶的戶長?			
Information	[Type= discrete] [Format=numeric] [Range= 0-9] [Missing=*]		
Statistics [NW/ W]	[Valid=3155 /-] [Invalid=3356 /-]		
Value	Label	Cases	Percentage
0	未打 v	3155	100.0%
1	有打 v	0	
8	不適用	0	
9	不詳	0	
Sysmiss		3356	
Warning: these figures indicate the number of cases found in the data file. They cannot be interpreted as summary statistics of the population of interest.			
# b11p13: 目前你有沒有幫忙你家裡人或其他人帶小孩?			
Information	[Type= discrete] [Format=numeric] [Range= 0-9] [Missing=*]		
Statistics [NW/ W]	[Valid=3155 /-] [Invalid=3356 /-]		

# b11p13: 目前你有沒有幫忙你家裡人或其他人帶小孩?			
Value	Label	Cases	Percentage
0	沒有	3153	<div><div></div></div> 99.9%
1	○有接受	1	0.0%
2	◎主要	1	0.0%
8	不適用	0	
9	不詳	0	
Sysmiss		3356	
Warning: these figures indicate the number of cases found in the data file. They cannot be interpreted as summary statistics of the population of interest.			
# b12p13: 目前你有沒有幫忙你家裡人或其他人買菜、買日用品、煮飯、炒菜、打掃、洗衣、修理東西、打電話、寫信、付賬、算賬或做其他日常生活中的雜事?			
Information	[Type= discrete] [Format=numeric] [Range= 0-9] [Missing=*]		
Statistics [NW/ W]	[Valid=3155 /-] [Invalid=3356 /-]		
Value	Label	Cases	Percentage
0	沒有	3154	<div><div></div></div> 100.0%
1	○有接受	0	
2	◎主要	1	0.0%
8	不適用	0	
9	不詳	0	
Sysmiss		3356	
Warning: these figures indicate the number of cases found in the data file. They cannot be interpreted as summary statistics of the population of interest.			
# b13p13: 有些人會因為身體健康的問題而在行動時需要別的照顧、扶持，譬如走路、洗澡、穿衣、上廁所或爬樓梯時需要有人幫忙扶持，你目前有沒有幫忙照顧、扶持人家呢?			
Information	[Type= discrete] [Format=numeric] [Range= 0-9] [Missing=*]		
Statistics [NW/ W]	[Valid=3155 /-] [Invalid=3356 /-]		
Value	Label	Cases	Percentage
0	沒有	3155	<div><div></div></div> 100.0%
1	○有接受	0	
2	◎主要	0	
8	不適用	0	
9	不詳	0	
Sysmiss		3356	
Warning: these figures indicate the number of cases found in the data file. They cannot be interpreted as summary statistics of the population of interest.			
# b14p13: 目前你有沒有拿錢出來幫忙你家裡人或其他人			
Information	[Type= discrete] [Format=numeric] [Range= 0-9] [Missing=*]		
Statistics [NW/ W]	[Valid=3155 /-] [Invalid=3356 /-]		
Value	Label	Cases	Percentage
0	沒有	3154	<div><div></div></div> 100.0%
1	○有接受	0	
2	◎主要	1	0.0%
8	不適用	0	
9	不詳	0	
Sysmiss		3356	
Warning: these figures indicate the number of cases found in the data file. They cannot be interpreted as summary statistics of the population of interest.			

b15p13: 目前有沒有人幫忙你買菜、買日用品、煮飯、炒菜、打掃、洗衣、修理東西、打電話、寫信、付賬、算賬或其他日常生活中的雜事？

Information [Type= discrete] [Format=numeric] [Range= 0-9] [Missing=*]

Statistics [NW/ W] [Valid=3155 /-] [Invalid=3356 /-]

Value	Label	Cases	Percentage
0	沒有	3151	99.9%
1	○有接受	2	0.1%
2	◎主要	2	0.1%
8	不適用	0	
9	不詳	0	
Sysmiss		3356	

Warning: these figures indicate the number of cases found in the data file. They cannot be interpreted as summary statistics of the population of interest.

b16p13: 以你目前的身體健康情形來說，你行動時需要別人扶持嗎？譬如起床、走路、洗澡、穿衣、上廁所或爬樓梯時，會需要有人幫忙扶持你嗎？

Information [Type= discrete] [Format=numeric] [Range= 0-9] [Missing=*]

Statistics [NW/ W] [Valid=3155 /-] [Invalid=3356 /-]

Value	Label	Cases	Percentage
0	沒有	3153	99.9%
1	○有接受	0	
2	◎主要	2	0.1%
8	不適用	0	
9	不詳	0	
Sysmiss		3356	

Warning: these figures indicate the number of cases found in the data file. They cannot be interpreted as summary statistics of the population of interest.

b17p13: 目前有沒有人拿錢幫助你？

Information [Type= discrete] [Format=numeric] [Range= 0-9] [Missing=*]

Statistics [NW/ W] [Valid=3155 /-] [Invalid=3356 /-]

Value	Label	Cases	Percentage
0	沒有	3153	99.9%
1	○有接受	2	0.1%
2	◎主要	0	
8	不適用	0	
9	不詳	0	
Sysmiss		3356	

Warning: these figures indicate the number of cases found in the data file. They cannot be interpreted as summary statistics of the population of interest.

relp14: 他/她是你的什麼人？(和你是什麼關係)

Information [Type= discrete] [Format=numeric] [Range= 2-99] [Missing=*]

Statistics [NW/ W] [Valid=3155 /-] [Invalid=3356 /-]

Value	Label	Cases	Percentage
2	配偶	0	
3	姨太太	0	
4	同居人	0	
11	父親	0	
12	母親	0	
13	公公	0	

relp14: 他/她是你的什麼人?(和你是什麼關係)

Value	Label	Cases	Percentage
14	婆婆	0	
15	岳父	0	
16	岳母	0	
17	繼父	0	
18	繼母	0	
19	其他長輩親戚	0	
21	兄弟	0	
22	姊妹	0	
23	夫之兄弟	0	
24	夫之姊妹	0	
25	妻之兄弟	0	
26	妻之姊妹	0	
29	其他平輩(堂表兄弟姊妹)	0	
30	女婿	0	
31	長子	0	
32	次子	0	
33	三子	2	0.1%
34	四子	1	0.0%
35	五子及以後	0	
36	么兒	0	
37	養子、義子、繼子	0	
38	兒子(排行不明)	0	
39	其他侄輩	0	
40	媳婦	2	0.1%
41	長女	0	
42	次女	1	0.0%
43	三女	1	0.0%
44	四女	0	
45	五女及以後	0	
46	么女	0	
47	養女、義女、繼女	0	
48	女兒(排行不明)	0	
49	其他侄輩	0	
51	內孫	10	0.3%
52	內孫女	8	0.3%
53	外孫	2	0.1%
54	孫子(內外不明)	0	
59	其他孫輩	0	
61	曾孫	1	0.0%
62	玄孫	0	
70	其他親戚	1	0.0%
71	鄰居	0	
72	朋友	0	
73	傭人	0	
74	職員、雇工	0	

# relp14: 他/她是你的什麼人?(和你是什麼關係)			
Value	Label	Cases	Percentage
75	房客	0	
76	房東	0	
77	護士、特別看護	0	
78	社團義工	0	
79	其他非親戚	0	
88	不適用	3125	99.0%
99	不詳	1	0.0%
Sysmiss		3356	
Warning: these figures indicate the number of cases found in the data file. They cannot be interpreted as summary statistics of the population of interest.			
# sexp14m: 他/她是男的還是女的?			
Information	[Type= discrete] [Format=numeric] [Range= 1-9] [Missing=*]		
Statistics [NW/ W]	[Valid=3155 /-] [Invalid=3356 /-]		
Value	Label	Cases	Percentage
1	男	17	0.5%
2	女	13	0.4%
8	不適用	3125	99.0%
9	不詳	0	
Sysmiss		3356	
Warning: these figures indicate the number of cases found in the data file. They cannot be interpreted as summary statistics of the population of interest.			
# bz1p14: 你和他/她是從多久以前開始同住在一起的?			
Information	[Type= discrete] [Format=numeric] [Range= 1-99] [Missing=*]		
Statistics [NW/ W]	[Valid=3155 /-] [Invalid=3356 /-]		
Value	Label	Cases	Percentage
1	不到一年	4	0.1%
2		1	0.0%
4		1	0.0%
6		1	0.0%
7		1	0.0%
8		1	0.0%
9		1	0.0%
10		3	0.1%
11		1	0.0%
12		2	0.1%
13		1	0.0%
15		2	0.1%
16		2	0.1%
20		1	0.0%
21		1	0.0%
30		1	0.0%
31		1	0.0%
32		1	0.0%
36		1	0.0%
55		1	0.0%
88	不適用	3125	99.0%

# bx1p14: 你和他/她是從多久以前開始同住在一起的?			
Value	Label	Cases	Percentage
99	不詳	2	0.1%
Sysmiss		3356	
Warning: these figures indicate the number of cases found in the data file. They cannot be interpreted as summary statistics of the population of interest.			
# bx2p14: 他/她年齡是多大?(紀錄足歲)(如果年齡超過 14 歲, 續問Bx3, 否則跳問 Bx5			
Information	[Type= discrete] [Format=numeric] [Range= 1-99] [Missing=*]		
Statistics [NW/ W]	[Valid=3155 /-] [Invalid=3356 /-]		
Value	Label	Cases	Percentage
1	不到一歲	1	0.0%
2		1	0.0%
3		1	0.0%
6		1	0.0%
7		1	0.0%
8		2	0.1%
9		1	0.0%
10		3	0.1%
11		1	0.0%
12		1	0.0%
13		3	0.1%
15		2	0.1%
16		1	0.0%
17		1	0.0%
21		1	0.0%
30		1	0.0%
31		1	0.0%
35		1	0.0%
36		1	0.0%
41		1	0.0%
49		1	0.0%
55		1	0.0%
88	不適用	3125	99.0%
99	不詳	2	0.1%
Sysmiss		3356	
Warning: these figures indicate the number of cases found in the data file. They cannot be interpreted as summary statistics of the population of interest.			
# bx3p14: 他/她結過婚嗎?如果是, 現在是不是還和先生/太太在一起?			
Information	[Type= discrete] [Format=numeric] [Range= 1-9] [Missing=*]		
Statistics [NW/ W]	[Valid=3155 /-] [Invalid=3356 /-]		
Value	Label	Cases	Percentage
1	有偶	7	0.2%
2	****	0	
3	分居	0	
4	離婚	0	
5	喪偶	0	
6	不會結婚	10	0.3%
8	不適用	3125	99.0%

# bx3p14: 他/她結過婚嗎?如果是，現在是不是還和先生/太太在一起?			
Value	Label	Cases	Percentage
9	不詳	13	0.4%
Sysmiss		3356	
Warning: these figures indicate the number of cases found in the data file. They cannot be interpreted as summary statistics of the population of interest.			
# bx4p14: 如果他/她結過婚，現在有幾個子女(合計)			
Information	[Type= discrete] [Format=numeric] [Range= 0-9] [Missing=*]		
Statistics [NW/ W]	[Valid=3155 /-] [Invalid=3356 /-]		
Value	Label	Cases	Percentage
0		3	0.1%
2		4	0.1%
3		2	0.1%
4		1	0.0%
8	不適用	3128	99.1%
9	不詳	17	0.5%
Sysmiss		3356	
Warning: these figures indicate the number of cases found in the data file. They cannot be interpreted as summary statistics of the population of interest.			
# bx5p14: 他/她的最高學歷是什麼程度?			
Information	[Type= discrete] [Format=numeric] [Range= 1-9] [Missing=*]		
Statistics [NW/ W]	[Valid=3155 /-] [Invalid=3356 /-]		
Value	Label	Cases	Percentage
1	不識字	1	0.0%
2	自學識字	1	0.0%
3	小學	11	0.3%
4	初中(職)	9	0.3%
5	高中(職)	2	0.1%
6	專科	1	0.0%
7	大學以上	0	
8	不適用	3126	99.1%
9	不詳	4	0.1%
Sysmiss		3356	
Warning: these figures indicate the number of cases found in the data file. They cannot be interpreted as summary statistics of the population of interest.			
# bx6p14: 他/她現在有沒有在工作?若有工作，工作狀況?			
Information	[Type= discrete] [Format=numeric] [Range= 1-9] [Missing=*]		
Statistics [NW/ W]	[Valid=3155 /-] [Invalid=3356 /-]		
Value	Label	Cases	Percentage
1	做農事，家裡的田地	10	0.3%
2	做農事，替別人工作	0	
3	非農事，自己/配偶的事業	11	0.3%
4	非農事，家族的事業	0	
5	非農事，別家私人事業	0	
6	非農事，公營的事業	0	
8	不適用	3130	99.2%
9	不詳	4	0.1%
Sysmiss		3356	

# bx61p14: 他/她現在有沒有在工作?若有工作，工作狀況?			
<i>Warning: these figures indicate the number of cases found in the data file. They cannot be interpreted as summary statistics of the population of interest.</i>			
# bx62p14: 他/她現在有沒有在工作?若無工作，現在狀況?			
Information	[Type= discrete] [Format=numeric] [Range= 0-9] [Missing=*]		
Statistics [NW/ W]	[Valid=3155 /-] [Invalid=3356 /-]		
Value	Label	Cases	Percentage
0	不適用	0	
1	退休	1	0.0%
2	太老體弱無法做	0	
3	家管	3	0.1%
4	學生	10	0.3%
5	服役	5	0.2%
6	失業	0	
7	被收容	0	
8	不適用或其他	3132	99.3%
9	不詳	4	0.1%
Sysmiss		3356	
<i>Warning: these figures indicate the number of cases found in the data file. They cannot be interpreted as summary statistics of the population of interest.</i>			
# b5bp14: 你是在哪些人(哪幾個孩子)家裡輪流住呢? (將可能搬往或曾經輪住之同住者打 v)			
Information	[Type= discrete] [Format=numeric] [Range= 0-9] [Missing=*]		
Statistics [NW/ W]	[Valid=3155 /-] [Invalid=3356 /-]		
Value	Label	Cases	Percentage
0	未打 v	3155	100.0%
1	有打 v	0	
8	不適用	0	
9	不詳	0	
Sysmiss		3356	
<i>Warning: these figures indicate the number of cases found in the data file. They cannot be interpreted as summary statistics of the population of interest.</i>			
# b5ap14: 在過去兩年裡，你在他/她家裡住了幾個月呢?			
Information	[Type= discrete] [Format=numeric] [Range= 1-99] [Missing=*]		
Statistics [NW/ W]	[Valid=3155 /-] [Invalid=3356 /-]		
Value	Label	Cases	Percentage
1		1	0.0%
8		1	0.0%
88	不適用	3153	99.9%
99	不詳	0	
Sysmiss		3356	
<i>Warning: these figures indicate the number of cases found in the data file. They cannot be interpreted as summary statistics of the population of interest.</i>			

# b9p14: 誰是這一戶的戶長?			
Information		[Type= discrete] [Format=numeric] [Range= 0-9] [Missing=*]	
Statistics [NW/ W]		[Valid=3155 /-] [Invalid=3356 /-]	
Value	Label	Cases	Percentage
0	未打 v	3153	<div><div></div></div> 99.9%
1	有打 v	2	0.1%
8	不適用	0	
9	不詳	0	
Sysmiss		3356	
<i>Warning: these figures indicate the number of cases found in the data file. They cannot be interpreted as summary statistics of the population of interest.</i>			
# b11p14: 目前你有沒有幫忙你家裡人或其他人帶小孩?			
Information		[Type= discrete] [Format=numeric] [Range= 0-9] [Missing=*]	
Statistics [NW/ W]		[Valid=3155 /-] [Invalid=3356 /-]	
Value	Label	Cases	Percentage
0	沒有	3154	<div><div></div></div> 100.0%
1	○有接受	1	0.0%
2	◎主要	0	
8	不適用	0	
9	不詳	0	
Sysmiss		3356	
<i>Warning: these figures indicate the number of cases found in the data file. They cannot be interpreted as summary statistics of the population of interest.</i>			
# b12p14: 目前你有沒有幫忙你家裡人或其他人買菜、買日用品、煮飯、炒菜、打掃、洗衣、修理東西、打電話、寫信、付賬、算賬或做其他日常生活中的雜事?			
Information		[Type= discrete] [Format=numeric] [Range= 0-9] [Missing=*]	
Statistics [NW/ W]		[Valid=3155 /-] [Invalid=3356 /-]	
Value	Label	Cases	Percentage
0	沒有	3154	<div><div></div></div> 100.0%
1	○有接受	1	0.0%
2	◎主要	0	
8	不適用	0	
9	不詳	0	
Sysmiss		3356	
<i>Warning: these figures indicate the number of cases found in the data file. They cannot be interpreted as summary statistics of the population of interest.</i>			
# b13p14: 有些人會因為身體健康的問題而在行動時需要別的照顧、扶持，譬如走路、洗澡、穿衣、上廁所或爬樓梯時需要有人幫忙扶持，你目前有沒有幫忙照顧、扶持人家呢?			
Information		[Type= discrete] [Format=numeric] [Range= 0-9] [Missing=*]	
Statistics [NW/ W]		[Valid=3155 /-] [Invalid=3356 /-]	
Value	Label	Cases	Percentage
0	沒有	3155	<div><div></div></div> 100.0%
1	○有接受	0	
2	◎主要	0	
8	不適用	0	
9	不詳	0	
Sysmiss		3356	
<i>Warning: these figures indicate the number of cases found in the data file. They cannot be interpreted as summary statistics of the population of interest.</i>			

# b14p14: 目前你有沒有拿錢出來幫忙你家裡人或其他人			
Information		[Type= discrete] [Format=numeric] [Range= 0-9] [Missing=*]	
Statistics [NW/ W]		[Valid=3155 /-] [Invalid=3356 /-]	
Value	Label	Cases	Percentage
0	沒有	3155	<div><div></div></div> 100.0%
1	○有接受	0	
2	◎主要	0	
8	不適用	0	
9	不詳	0	
Sysmiss		3356	
<i>Warning: these figures indicate the number of cases found in the data file. They cannot be interpreted as summary statistics of the population of interest.</i>			
# b15p14: 目前有沒有人幫忙你買菜、買日用品、煮飯、炒菜、打掃、洗衣、修理東西、打電話、寫信、付賬、算賬或其他日常生活中的雜事？			
Information		[Type= discrete] [Format=numeric] [Range= 0-9] [Missing=*]	
Statistics [NW/ W]		[Valid=3155 /-] [Invalid=3356 /-]	
Value	Label	Cases	Percentage
0	沒有	3154	<div><div></div></div> 100.0%
1	○有接受	1	0.0%
2	◎主要	0	
8	不適用	0	
9	不詳	0	
Sysmiss		3356	
<i>Warning: these figures indicate the number of cases found in the data file. They cannot be interpreted as summary statistics of the population of interest.</i>			
# b16p14: 以你目前的身體健康情形來說，你行動時需要別人扶持嗎？譬如起床、走路、洗澡、穿衣、上廁所或爬樓梯時，會需要有人幫忙扶持你嗎？			
Information		[Type= discrete] [Format=numeric] [Range= 0-9] [Missing=*]	
Statistics [NW/ W]		[Valid=3155 /-] [Invalid=3356 /-]	
Value	Label	Cases	Percentage
0	沒有	3154	<div><div></div></div> 100.0%
1	○有接受	0	
2	◎主要	1	0.0%
8	不適用	0	
9	不詳	0	
Sysmiss		3356	
<i>Warning: these figures indicate the number of cases found in the data file. They cannot be interpreted as summary statistics of the population of interest.</i>			
# b17p14: 目前有沒有人拿錢幫助你？			
Information		[Type= discrete] [Format=numeric] [Range= 0-9] [Missing=*]	
Statistics [NW/ W]		[Valid=3155 /-] [Invalid=3356 /-]	
Value	Label	Cases	Percentage
0	沒有	3151	<div><div></div></div> 99.9%
1	○有接受	3	0.1%
2	◎主要	1	0.0%
8	不適用	0	
9	不詳	0	
Sysmiss		3356	

# b17p14: 目前有没有人拿钱帮助你?			
<i>Warning: these figures indicate the number of cases found in the data file. They cannot be interpreted as summary statistics of the population of interest.</i>			
# relp15: 他/她是你的什么人?(和你是什麼關係)			
Information	[Type= discrete] [Format=numeric] [Range= 2-99] [Missing=*]		
Statistics [NW/ W]	[Valid=3155 /-] [Invalid=3356 /-]		
Value	Label	Cases	Percentage
2	配偶	0	
3	姨太太	0	
4	同居人	0	
11	父親	0	
12	母親	0	
13	公公	0	
14	婆婆	0	
15	岳父	0	
16	岳母	0	
17	繼父	0	
18	繼母	0	
19	其他長輩親戚	0	
21	兄弟	0	
22	姊妹	0	
23	夫之兄弟	0	
24	夫之姊妹	0	
25	妻之兄弟	0	
26	妻之姊妹	0	
29	其他平輩(堂表兄弟姊妹)	0	
30	女婿	1	0.0%
31	長子	0	
32	次子	0	
33	三子	0	
34	四子	0	
35	五子及以後	0	
36	么兒	0	
37	養子、義子、繼子	0	
38	兒子(排行不明)	0	
39	其他侄輩	0	
40	媳婦	4	0.1%
41	長女	0	
42	次女	0	
43	三女	0	
44	四女	0	
45	五女及以後	0	
46	么女	0	
47	養女、義女、繼女	0	
48	女兒(排行不明)	0	
49	其他侄輩	0	
51	內孫	4	0.1%

# relp15: 他/她是你的什麼人?(和你是什麼關係)			
Value	Label	Cases	Percentage
52	內孫女	8	0.3%
53	外孫	2	0.1%
54	孫子(內外不明)	0	
59	其他孫輩	0	
61	曾孫	2	0.1%
62	玄孫	0	
70	其他親戚	0	
71	鄰居	0	
72	朋友	0	
73	傭人	0	
74	職員、雇工	0	
75	房客	0	
76	房東	0	
77	護士、特別看護	0	
78	社團義工	0	
79	其他非親戚	0	
88	不適用	3133	99.3%
99	不詳	1	0.0%
Sysmiss		3356	
Warning: these figures indicate the number of cases found in the data file. They cannot be interpreted as summary statistics of the population of interest.			
# sexp15m: 他/她是男的還是女的?			
Information	[Type= discrete] [Format=numeric] [Range= 1-9] [Missing=*]		
Statistics [NW/ W]	[Valid=3155 /-] [Invalid=3356 /-]		
Value	Label	Cases	Percentage
1	男	8	0.3%
2	女	14	0.4%
8	不適用	3133	99.3%
9	不詳	0	
Sysmiss		3356	
Warning: these figures indicate the number of cases found in the data file. They cannot be interpreted as summary statistics of the population of interest.			
# bz1p15: 你和他/她是從多久以前開始同住在一起的?			
Information	[Type= discrete] [Format=numeric] [Range= 1-99] [Missing=*]		
Statistics [NW/ W]	[Valid=3154 /-] [Invalid=3357 /-]		
Value	Label	Cases	Percentage
1	不到一年	2	0.1%
2		1	0.0%
3		1	0.0%
4		2	0.1%
5		1	0.0%
6		3	0.1%
9		2	0.1%
12		1	0.0%
13		2	0.1%
14		1	0.0%

# bx1p15: 你和他/她是從多久以前開始同住在一起的?			
Value	Label	Cases	Percentage
16		1	0.0%
18		1	0.0%
20		1	0.0%
37		1	0.0%
88	不適用	3133	<div><div></div></div> 99.3%
99	不詳	1	0.0%
Sysmiss		3357	
Warning: these figures indicate the number of cases found in the data file. They cannot be interpreted as summary statistics of the population of interest.			
# bx2p15: 他/她年齡是多大?(紀錄足歲)(如果年齡超過 14 歲, 續問Bx3, 否則跳問 Bx5			
Information	[Type= discrete] [Format=numeric] [Range= 1-99] [Missing=*]		
Statistics [NW/ W]	[Valid=3155 /-] [Invalid=3356 /-]		
Value	Label	Cases	Percentage
1	不到一歲	1	0.0%
4		1	0.0%
5		1	0.0%
6		2	0.1%
9		3	0.1%
10		1	0.0%
13		2	0.1%
14		1	0.0%
15		1	0.0%
16		1	0.0%
18		1	0.0%
20		1	0.0%
23		1	0.0%
34		1	0.0%
43		1	0.0%
52		1	0.0%
88	不適用	3134	<div><div></div></div> 99.3%
99	不詳	1	0.0%
Sysmiss		3356	
Warning: these figures indicate the number of cases found in the data file. They cannot be interpreted as summary statistics of the population of interest.			
# bx3p15: 他/她結過婚嗎?如果是, 現在是不是還和先生/太太在一起?			
Information	[Type= discrete] [Format=numeric] [Range= 1-9] [Missing=*]		
Statistics [NW/ W]	[Valid=3155 /-] [Invalid=3356 /-]		
Value	Label	Cases	Percentage
1	有偶	5	0.2%
2	****	0	
3	分居	0	
4	離婚	0	
5	喪偶	0	
6	不曾結婚	6	0.2%
8	不適用	3133	<div><div></div></div> 99.3%
9	不詳	11	0.3%

# bx3p15: 他/她結過婚嗎?如果是，現在是不是還和先生/太太在一起?			
Value	Label	Cases	Percentage
Sysmiss		3356	
Warning: these figures indicate the number of cases found in the data file. They cannot be interpreted as summary statistics of the population of interest.			
# bx4p15: 如果他/她結過婚，現在有幾個子女(合計)			
Information	[Type= discrete] [Format=numeric] [Range= 0-9] [Missing=*]		
Statistics [NW/ W]	[Valid=3155 /-] [Invalid=3356 /-]		
Value	Label	Cases	Percentage
0		3	0.1%
2		2	0.1%
3		3	0.1%
8	不適用	3135	99.4%
9	不詳	12	0.4%
Sysmiss		3356	
Warning: these figures indicate the number of cases found in the data file. They cannot be interpreted as summary statistics of the population of interest.			
# bx5p15: 他/她的最高學歷是什麼程度?			
Information	[Type= discrete] [Format=numeric] [Range= 1-9] [Missing=*]		
Statistics [NW/ W]	[Valid=3155 /-] [Invalid=3356 /-]		
Value	Label	Cases	Percentage
1	不識字	3	0.1%
2	自學識字	0	
3	小學	6	0.2%
4	初中(職)	6	0.2%
5	高中(職)	3	0.1%
6	專科	0	
7	大學以上	0	
8	不適用	3133	99.3%
9	不詳	4	0.1%
Sysmiss		3356	
Warning: these figures indicate the number of cases found in the data file. They cannot be interpreted as summary statistics of the population of interest.			
# bx61p15: 他/她現在有沒有在工作?若有工作，工作狀況?			
Information	[Type= discrete] [Format=numeric] [Range= 1-9] [Missing=*]		
Statistics [NW/ W]	[Valid=3155 /-] [Invalid=3356 /-]		
Value	Label	Cases	Percentage
1	做農事，家裡的田地	4	0.1%
2	做農事，替別人工作	0	
3	非農事，自己/配偶的事業	15	0.5%
4	非農事，家族的事業	0	
5	非農事，別家私人事業	0	
6	非農事，公營的事業	0	
8	不適用	3135	99.4%
9	不詳	1	0.0%
Sysmiss		3356	
Warning: these figures indicate the number of cases found in the data file. They cannot be interpreted as summary statistics of the population of interest.			

# bx62p15: 他/她現在有沒有在工作?若無工作，現在狀況?			
Information		[Type= discrete] [Format=numeric] [Range= 0-9] [Missing=*]	
Statistics [NW/ W]		[Valid=3155 /-] [Invalid=3356 /-]	
Value	Label	Cases	Percentage
0	不適用	0	
1	退休	0	
2	太老體弱無法做	0	
3	家管	3	0.1%
4	學生	9	0.3%
5	服役	3	0.1%
6	失業	0	
7	被收容	0	
8	不適用或其他	3138	99.5%
9	不詳	2	0.1%
Sysmiss		3356	
Warning: these figures indicate the number of cases found in the data file. They cannot be interpreted as summary statistics of the population of interest.			
# b5bp15: 你是在哪些人(哪幾個孩子)家裡輪流住呢? (將可能搬往或曾經輪住之同住者打 v)			
Information		[Type= discrete] [Format=numeric] [Range= 0-9] [Missing=*]	
Statistics [NW/ W]		[Valid=3155 /-] [Invalid=3356 /-]	
Value	Label	Cases	Percentage
0	未打 v	3155	100.0%
1	有打 v	0	
8	不適用	0	
9	不詳	0	
Sysmiss		3356	
Warning: these figures indicate the number of cases found in the data file. They cannot be interpreted as summary statistics of the population of interest.			
# b5ap15: 在過去兩年裡，你在他/她家裡住了幾個月呢?			
Information		[Type= discrete] [Format=numeric] [Range= 1-99] [Missing=*]	
Statistics [NW/ W]		[Valid=3155 /-] [Invalid=3356 /-]	
Value	Label	Cases	Percentage
1		1	0.0%
8		1	0.0%
88	不適用	3153	99.9%
99	不詳	0	
Sysmiss		3356	
Warning: these figures indicate the number of cases found in the data file. They cannot be interpreted as summary statistics of the population of interest.			
# b9p15: 誰是這一戶的戶長?			
Information		[Type= discrete] [Format=numeric] [Range= 0-9] [Missing=*]	
Statistics [NW/ W]		[Valid=3155 /-] [Invalid=3356 /-]	
Value	Label	Cases	Percentage
0	未打 v	3155	100.0%
1	有打 v	0	
8	不適用	0	
9	不詳	0	

# b9p15: 誰是這一戶的戶長?			
Value	Label	Cases	Percentage
Sysmiss		3356	
<i>Warning: these figures indicate the number of cases found in the data file. They cannot be interpreted as summary statistics of the population of interest.</i>			
# b11p15: 目前你有沒有幫忙你家裡人或其他人帶小孩?			
Information	[Type= discrete] [Format=numeric] [Range= 0-9] [Missing=*]		
Statistics [NW/ W]	[Valid=3155 /-] [Invalid=3356 /-]		
Value	Label	Cases	Percentage
0	沒有	3155	100.0%
1	○有接受	0	
2	◎主要	0	
8	不適用	0	
9	不詳	0	
Sysmiss		3356	
<i>Warning: these figures indicate the number of cases found in the data file. They cannot be interpreted as summary statistics of the population of interest.</i>			
# b12p15: 目前你有沒有幫忙你家裡人或其他人買菜、買日用品、煮飯、炒菜、打掃、洗衣、修理東西、打電話、寫信、付賬、算賬或做其他日常生活中的雜事?			
Information	[Type= discrete] [Format=numeric] [Range= 0-9] [Missing=*]		
Statistics [NW/ W]	[Valid=3155 /-] [Invalid=3356 /-]		
Value	Label	Cases	Percentage
0	沒有	3155	100.0%
1	○有接受	0	
2	◎主要	0	
8	不適用	0	
9	不詳	0	
Sysmiss		3356	
<i>Warning: these figures indicate the number of cases found in the data file. They cannot be interpreted as summary statistics of the population of interest.</i>			
# b13p15: 有些人會因為身體健康的問題而在行動時需要別的照顧、扶持，譬如走路、洗澡、穿衣、上廁所或爬樓梯時需要有人幫忙扶持，你目前有沒有幫忙照顧、扶持人家呢?			
Information	[Type= discrete] [Format=numeric] [Range= 0-9] [Missing=*]		
Statistics [NW/ W]	[Valid=3155 /-] [Invalid=3356 /-]		
Value	Label	Cases	Percentage
0	沒有	3155	100.0%
1	○有接受	0	
2	◎主要	0	
8	不適用	0	
9	不詳	0	
Sysmiss		3356	
<i>Warning: these figures indicate the number of cases found in the data file. They cannot be interpreted as summary statistics of the population of interest.</i>			
# b14p15: 目前你有沒有拿錢出來幫忙你家裡人或其他人			
Information	[Type= discrete] [Format=numeric] [Range= 0-9] [Missing=*]		
Statistics [NW/ W]	[Valid=3155 /-] [Invalid=3356 /-]		
Value	Label	Cases	Percentage
0	沒有	3155	100.0%

# b14p15: 目前你有沒有拿錢出來幫忙你家裡人或其他人			
Value	Label	Cases	Percentage
1	<input type="radio"/> 有接受	0	
2	<input checked="" type="radio"/> 主要	0	
8	不適用	0	
9	不詳	0	
Sysmiss		3356	
Warning: these figures indicate the number of cases found in the data file. They cannot be interpreted as summary statistics of the population of interest.			
# b15p15: 目前有沒有人幫忙你買菜、買日用品、煮飯、炒菜、打掃、洗衣、修理東西、打電話、寫信、付賬、算賬或其他日常生活中的雜事?			
Information	[Type= discrete] [Format=numeric] [Range= 0-9] [Missing=*]		
Statistics [NW/ W]	[Valid=3155 /-] [Invalid=3356 /-]		
Value	Label	Cases	Percentage
0	沒有	3154	100.0%
1	<input type="radio"/> 有接受	0	
2	<input checked="" type="radio"/> 主要	1	0.0%
8	不適用	0	
9	不詳	0	
Sysmiss		3356	
Warning: these figures indicate the number of cases found in the data file. They cannot be interpreted as summary statistics of the population of interest.			
# b16p15: 以你目前的身體健康情形來說，你行動時需要別人扶持嗎?譬如起床、走路、洗澡、穿衣、上廁所或爬樓梯時，會需要有人幫忙扶持你嗎?			
Information	[Type= discrete] [Format=numeric] [Range= 0-9] [Missing=*]		
Statistics [NW/ W]	[Valid=3155 /-] [Invalid=3356 /-]		
Value	Label	Cases	Percentage
0	沒有	3155	100.0%
1	<input type="radio"/> 有接受	0	
2	<input checked="" type="radio"/> 主要	0	
8	不適用	0	
9	不詳	0	
Sysmiss		3356	
Warning: these figures indicate the number of cases found in the data file. They cannot be interpreted as summary statistics of the population of interest.			
# b17p15: 目前有沒有人拿錢幫助你?			
Information	[Type= discrete] [Format=numeric] [Range= 0-9] [Missing=*]		
Statistics [NW/ W]	[Valid=3155 /-] [Invalid=3356 /-]		
Value	Label	Cases	Percentage
0	沒有	3155	100.0%
1	<input type="radio"/> 有接受	0	
2	<input checked="" type="radio"/> 主要	0	
8	不適用	0	
9	不詳	0	
Sysmiss		3356	
Warning: these figures indicate the number of cases found in the data file. They cannot be interpreted as summary statistics of the population of interest.			
# relp16: 他/她是你的什麼人?(和你是什麼關係)			
Information	[Type= discrete] [Format=numeric] [Range= 2-99] [Missing=*]		

relp16: 他/她是你的什麼人?(和你是什麼關係)

Statistics [NW/ W] [Valid=3155 /-] [Invalid=3356 /-]

Value	Label	Cases	Percentage
2	配偶	0	
3	姨太太	0	
4	同居人	0	
11	父親	0	
12	母親	0	
13	公公	0	
14	婆婆	0	
15	岳父	0	
16	岳母	0	
17	繼父	0	
18	繼母	0	
19	其他長輩親戚	0	
21	兄弟	0	
22	姊妹	0	
23	夫之兄弟	0	
24	夫之姊妹	0	
25	妻之兄弟	0	
26	妻之姊妹	0	
29	其他平輩(堂表兄弟姊妹)	0	
30	女婿	0	
31	長子	0	
32	次子	0	
33	三子	0	
34	四子	1	0.0%
35	五子及以後	0	
36	么兒	0	
37	養子、義子、繼子	0	
38	兒子(排行不明)	0	
39	其他侄輩	0	
40	媳婦	1	0.0%
41	長女	0	
42	次女	0	
43	三女	0	
44	四女	0	
45	五女及以後	0	
46	么女	0	
47	養女、義女、繼女	0	
48	女兒(排行不明)	0	
49	其他侄輩	0	
51	內孫	8	0.3%
52	內孫女	3	0.1%
53	外孫	1	0.0%
54	孫子(內外不明)	0	
59	其他孫輩	0	

# relp16: 他/她是你的什麼人?(和你是什麼關係)			
Value	Label	Cases	Percentage
61	曾孫	2	0.1%
62	玄孫	0	
70	其他親戚	0	
71	鄰居	0	
72	朋友	0	
73	傭人	0	
74	職員、雇工	0	
75	房客	0	
76	房東	0	
77	護士、特別看護	0	
78	社團義工	0	
79	其他非親戚	0	
88	不適用	3138	99.5%
99	不詳	1	0.0%
Sysmiss		3356	
Warning: these figures indicate the number of cases found in the data file. They cannot be interpreted as summary statistics of the population of interest.			
# sexp16m: 他/她是男的還是女的?			
Information		[Type= discrete] [Format=numeric] [Range= 1-9] [Missing=*]	
Statistics [NW/ W]		[Valid=3155 /-] [Invalid=3356 /-]	
Value	Label	Cases	Percentage
1	男	11	0.3%
2	女	6	0.2%
8	不適用	3138	99.5%
9	不詳	0	
Sysmiss		3356	
Warning: these figures indicate the number of cases found in the data file. They cannot be interpreted as summary statistics of the population of interest.			
# bz1p16: 你和他/她是從多久以前開始同住在一起的?			
Information		[Type= discrete] [Format=numeric] [Range= 1-99] [Missing=*]	
Statistics [NW/ W]		[Valid=3155 /-] [Invalid=3356 /-]	
Value	Label	Cases	Percentage
1	不到一年	1	0.0%
2		2	0.1%
3		2	0.1%
4		1	0.0%
5		1	0.0%
6		1	0.0%
7		1	0.0%
8		1	0.0%
11		2	0.1%
12		2	0.1%
16		1	0.0%
20		1	0.0%
35		1	0.0%
88	不適用	3138	99.5%

# bx1p16: 你和他/她是從多久以前開始同住在一起的?			
Value	Label	Cases	Percentage
99	不詳	0	
Sysmiss		3356	
Warning: these figures indicate the number of cases found in the data file. They cannot be interpreted as summary statistics of the population of interest.			
# bx2p16: 他/她年齡是多大?(紀錄足歲)(如果年齡超過 14 歲, 續問Bx3, 否則跳問 Bx5)			
Information	[Type= discrete] [Format=numeric] [Range= 1-99] [Missing=*]		
Statistics [NW/ W]	[Valid=3155 /-] [Invalid=3356 /-]		
Value	Label	Cases	Percentage
1	不到一歲	0	
3		2	0.1%
4		1	0.0%
5		1	0.0%
7		2	0.1%
8		1	0.0%
11		2	0.1%
12		3	0.1%
16		1	0.0%
20		1	0.0%
21		1	0.0%
29		1	0.0%
35		1	0.0%
88	不適用	3138	99.5%
99	不詳	0	
Sysmiss		3356	
Warning: these figures indicate the number of cases found in the data file. They cannot be interpreted as summary statistics of the population of interest.			
# bx3p16: 他/她結過婚嗎?如果是, 現在是不是還和先生/太太在一起?			
Information	[Type= discrete] [Format=numeric] [Range= 1-9] [Missing=*]		
Statistics [NW/ W]	[Valid=3155 /-] [Invalid=3356 /-]		
Value	Label	Cases	Percentage
1	有偶	2	0.1%
2	****	0	
3	分居	0	
4	離婚	0	
5	喪偶	0	
6	不曾結婚	4	0.1%
8	不適用	3138	99.5%
9	不詳	11	0.3%
Sysmiss		3356	
Warning: these figures indicate the number of cases found in the data file. They cannot be interpreted as summary statistics of the population of interest.			
# bx4p16: 如果他/她結過婚, 現在有幾個子女(合計)			
Information	[Type= discrete] [Format=numeric] [Range= 0-9] [Missing=*]		
Statistics [NW/ W]	[Valid=3155 /-] [Invalid=3356 /-]		
Value	Label	Cases	Percentage
0		2	0.1%

# bx4p16: 如果他/她結過婚，現在有幾個子女(合計)			
Value	Label	Cases	Percentage
1		1	0.0%
8	不適用	3139	99.5%
9		13	0.4%
Sysmiss		3356	
Warning: these figures indicate the number of cases found in the data file. They cannot be interpreted as summary statistics of the population of interest.			
# bx5p16: 他/她的最高學歷是什麼程度?			
Information	[Type= discrete] [Format=numeric] [Range= 1-9] [Missing=*]		
Statistics [NW/ W]	[Valid=3155 /-] [Invalid=3356 /-]		
Value	Label	Cases	Percentage
1	不識字	3	0.1%
2	自學識字	0	
3	小學	5	0.2%
4	初中(職)	2	0.1%
5	高中(職)	2	0.1%
6	專科	0	
7	大學以上	1	0.0%
8	不適用	3138	99.5%
9	不詳	4	0.1%
Sysmiss		3356	
Warning: these figures indicate the number of cases found in the data file. They cannot be interpreted as summary statistics of the population of interest.			
# bx61p16: 他/她現在有沒有在工作?若有工作，工作狀況?			
Information	[Type= discrete] [Format=numeric] [Range= 1-9] [Missing=*]		
Statistics [NW/ W]	[Valid=3155 /-] [Invalid=3356 /-]		
Value	Label	Cases	Percentage
1	做農事，家裡的田地	2	0.1%
2	做農事，替別人工作	0	
3	非農事，自己/配偶的事業	11	0.3%
4	非農事，家族的事業	0	
5	非農事，別家私人事業	0	
6	非農事，公營的事業	0	
8	不適用	3140	99.5%
9	不詳	2	0.1%
Sysmiss		3356	
Warning: these figures indicate the number of cases found in the data file. They cannot be interpreted as summary statistics of the population of interest.			
# bx62p16: 他/她現在有沒有在工作?若無工作，現在狀況?			
Information	[Type= discrete] [Format=numeric] [Range= 0-9] [Missing=*]		
Statistics [NW/ W]	[Valid=3155 /-] [Invalid=3356 /-]		
Value	Label	Cases	Percentage
0	不適用	0	
1	退休	1	0.0%
2	太老體弱無法做	0	
3	家管	1	0.0%
4	學生	6	0.2%

# bx62p16: 他/她現在有沒有在工作?若無工作，現在狀況?			
Value	Label	Cases	Percentage
5	服役	2	0.1%
6	失業	0	
7	被收容	0	
8	其他	3143	99.6%
9	不詳	2	0.1%
Sysmiss		3356	
Warning: these figures indicate the number of cases found in the data file. They cannot be interpreted as summary statistics of the population of interest.			
# b5bp16: 你是在哪些人(哪幾個孩子)家裡輪流住呢? (將可能搬往或曾經輪住之同住者打 v)			
Information	[Type= discrete] [Format=numeric] [Range= 0-9] [Missing=*]		
Statistics [NW/ W]	[Valid=3155 /-] [Invalid=3356 /-]		
Value	Label	Cases	Percentage
0	未打 v	3155	100.0%
1	有打 v	0	
8	不適用	0	
9	不詳	0	
Sysmiss		3356	
Warning: these figures indicate the number of cases found in the data file. They cannot be interpreted as summary statistics of the population of interest.			
# b5ap16: 在過去兩年裡，你在他/她家裡住了幾個月呢?			
Information	[Type= discrete] [Format=numeric] [Range= 1-99] [Missing=*]		
Statistics [NW/ W]	[Valid=3155 /-] [Invalid=3356 /-]		
Value	Label	Cases	Percentage
1		1	0.0%
8		1	0.0%
88	不適用	3153	99.9%
99	不詳	0	
Sysmiss		3356	
Warning: these figures indicate the number of cases found in the data file. They cannot be interpreted as summary statistics of the population of interest.			
# b9p16: 誰是這一戶的戶長?			
Information	[Type= discrete] [Format=numeric] [Range= 0-9] [Missing=*]		
Statistics [NW/ W]	[Valid=3155 /-] [Invalid=3356 /-]		
Value	Label	Cases	Percentage
0	未打 v	3155	100.0%
1	有打 v	0	
8	不適用	0	
9	不詳	0	
Sysmiss		3356	
Warning: these figures indicate the number of cases found in the data file. They cannot be interpreted as summary statistics of the population of interest.			
# b11p16: 目前你有沒有幫忙你家裡人或其他人帶小孩?			
Information	[Type= discrete] [Format=numeric] [Range= 0-9] [Missing=*]		
Statistics [NW/ W]	[Valid=3155 /-] [Invalid=3356 /-]		
Value	Label	Cases	Percentage
0	沒有	3153	99.9%

# b11p16: 目前你有沒有幫忙你家裡人或其他人帶小孩？			
Value	Label	Cases	Percentage
1	<input type="radio"/> 有接受	1	0.0%
2	<input checked="" type="radio"/> 主要	1	0.0%
8	不適用	0	
9	不詳	0	
Sysmiss		3356	
Warning: these figures indicate the number of cases found in the data file. They cannot be interpreted as summary statistics of the population of interest.			
# b12p16: 目前你有沒有幫忙你家裡人或其他人買菜、買日用品、煮飯、炒菜、打掃、洗衣、修理東西、打電話、寫信、付賬、算賬或做其他日常生活中的雜事？			
Information	[Type= discrete] [Format=numeric] [Range= 0-9] [Missing=*]		
Statistics [NW/ W]	[Valid=3155 /-] [Invalid=3356 /-]		
Value	Label	Cases	Percentage
0	沒有	3154	<div><div></div></div> 100.0%
1	<input type="radio"/> 有接受	1	0.0%
2	<input checked="" type="radio"/> 主要	0	
8	不適用	0	
9	不詳	0	
Sysmiss		3356	
Warning: these figures indicate the number of cases found in the data file. They cannot be interpreted as summary statistics of the population of interest.			
# b13p16: 有些人會因為身體健康的問題而在行動時需要別的照顧、扶持，譬如走路、洗澡、穿衣、上廁所或爬樓梯時需要有人幫忙扶持，你目前有沒有幫忙照顧、扶持人家呢？			
Information	[Type= discrete] [Format=numeric] [Range= 0-9] [Missing=*]		
Statistics [NW/ W]	[Valid=3155 /-] [Invalid=3356 /-]		
Value	Label	Cases	Percentage
0	沒有	3155	<div><div></div></div> 100.0%
1	<input type="radio"/> 有接受	0	
2	<input checked="" type="radio"/> 主要	0	
8	不適用	0	
9	不詳	0	
Sysmiss		3356	
Warning: these figures indicate the number of cases found in the data file. They cannot be interpreted as summary statistics of the population of interest.			
# b14p16: 目前你有沒有拿錢出來幫忙你家裡人或其他人			
Information	[Type= discrete] [Format=numeric] [Range= 0-9] [Missing=*]		
Statistics [NW/ W]	[Valid=3155 /-] [Invalid=3356 /-]		
Value	Label	Cases	Percentage
0	沒有	3155	<div><div></div></div> 100.0%
1	<input type="radio"/> 有接受	0	
2	<input checked="" type="radio"/> 主要	0	
8	不適用	0	
9	不詳	0	
Sysmiss		3356	
Warning: these figures indicate the number of cases found in the data file. They cannot be interpreted as summary statistics of the population of interest.			

b15p16: 目前有沒有人幫忙你買菜、買日用品、煮飯、炒菜、打掃、洗衣、修理東西、打電話、寫信、付賬、算賬或其他日常生活中的雜事？

Information	[Type= discrete] [Format=numeric] [Range= 0-9] [Missing=*]
--------------------	--

Statistics [NW/ W]	[Valid=3155 /-] [Invalid=3356 /-]
---------------------------	-----------------------------------

Value	Label	Cases	Percentage
0	沒有	3155	100.0%
1	○有接受	0	
2	●主要	0	
8	不適用	0	
9	不詳	0	
Sysmiss		3356	

Warning: these figures indicate the number of cases found in the data file. They cannot be interpreted as summary statistics of the population of interest.

b16p16: 以你目前的身體健康情形來說，你行動時需要別人扶持嗎？譬如起床、走路、洗澡、穿衣、上廁所或爬樓梯時，會需要有人幫忙扶持你嗎？

Information	[Type= discrete] [Format=numeric] [Range= 0-9] [Missing=*]
--------------------	--

Statistics [NW/ W]	[Valid=3155 /-] [Invalid=3356 /-]
---------------------------	-----------------------------------

Value	Label	Cases	Percentage
0	沒有	3155	100.0%
1	○有接受	0	
2	●主要	0	
8	不適用	0	
9	不詳	0	
Sysmiss		3356	

Warning: these figures indicate the number of cases found in the data file. They cannot be interpreted as summary statistics of the population of interest.

b17p16: 目前有沒有人拿錢幫助你？

Information	[Type= discrete] [Format=numeric] [Range= 0-9] [Missing=*]
--------------------	--

Statistics [NW/ W]	[Valid=3155 /-] [Invalid=3356 /-]
---------------------------	-----------------------------------

Value	Label	Cases	Percentage
0	沒有	3155	100.0%
1	○有接受	0	
2	●主要	0	
8	不適用	0	
9	不詳	0	
Sysmiss		3356	

Warning: these figures indicate the number of cases found in the data file. They cannot be interpreted as summary statistics of the population of interest.

relq01: 他/她是你的第幾個兒子/女兒？

Information	[Type= discrete] [Format=numeric] [Range= 2-99] [Missing=*]
--------------------	---

Statistics [NW/ W]	[Valid=3155 /-] [Invalid=3356 /-]
---------------------------	-----------------------------------

Value	Label	Cases	Percentage
2	配偶	0	
3	姨太太	0	
4	同居人	0	
11	父親	1	0.0%
12	母親	0	
13	公公	0	

relq01: 他/她是你的第幾個兒子/女兒？

Value	Label	Cases	Percentage
14	婆婆	0	
15	岳父	0	
16	岳母	0	
17	繼父	0	
18	繼母	0	
19	其他長輩親戚	0	
21	兄弟	1	0.0%
22	姊妹	0	
23	夫之兄弟	0	
24	夫之姊妹	0	
25	妻之兄弟	0	
26	妻之姊妹	0	
29	其他平輩(堂表兄弟姊妹)	0	
30	女婿	0	
31	長子	1446	45.8%
32	次子	389	12.3%
33	三子	52	1.6%
34	四子	10	0.3%
35	五子及以後	0	
36	么兒	1	0.0%
37	養子、義子、繼子	6	0.2%
38	兒子(排行不明)	0	
39	其他侄輩	0	
40	媳婦	1	0.0%
41	長女	787	24.9%
42	次女	58	1.8%
43	三女	3	0.1%
44	四女	1	0.0%
45	五女及以後	1	0.0%
46	么女	0	
47	養女、義女、繼女	17	0.5%
48	女兒(排行不明)	0	
49	其他侄輩	0	
51	內孫	0	
52	內孫女	1	0.0%
53	外孫	0	
54	孫子(內外不明)	0	
59	其他孫輩	0	
61	曾孫	0	
62	玄孫	0	
70	其他親戚	0	
71	鄰居	0	
72	朋友	0	
73	傭人	0	
74	職員、雇工	0	

# relq01: 他/她是你的第幾個兒子/女兒？			
Value	Label	Cases	Percentage
75	房客	0	
76	房東	0	
77	護士、特別看護	0	
78	社團義工	0	
79	其他非親戚	0	
88	不適用	349	<div><div></div></div> 11.1%
99	不詳	31	<div><div></div></div> 1.0%
Sysmiss		3356	
Warning: these figures indicate the number of cases found in the data file. They cannot be interpreted as summary statistics of the population of interest.			
# sexq01: 性別？			
Information	[Type= discrete] [Format=numeric] [Range= 1-9] [Missing=*]		
Statistics [NW/ W]	[Valid=3154 /-] [Invalid=3357 /-]		
Value	Label	Cases	Percentage
1	男	1920	<div><div></div></div> 60.9%
2	女	883	<div><div></div></div> 28.0%
8	不適用	349	<div><div></div></div> 11.1%
9	不詳	2	<div><div></div></div> 0.1%
Sysmiss		3357	
Warning: these figures indicate the number of cases found in the data file. They cannot be interpreted as summary statistics of the population of interest.			
# by1q01: 民國78年同住否？			
Information	[Type= discrete] [Format=numeric] [Range= 1-9] [Missing=*]		
Statistics [NW/ W]	[Valid=3146 /-] [Invalid=3365 /-]		
Value	Label	Cases	Percentage
1	是	312	<div><div></div></div> 9.9%
2	否	2479	<div><div></div></div> 78.8%
8	不適用	349	<div><div></div></div> 11.1%
9	不詳	6	<div><div></div></div> 0.2%
Sysmiss		3365	
Warning: these figures indicate the number of cases found in the data file. They cannot be interpreted as summary statistics of the population of interest.			
# by2q01: 他/她年齡是多大(紀錄足歲)(如果年齡超過14歲，續問By3，否則跳問By5)			
Information	[Type= discrete] [Format=numeric] [Range= 3-99] [Missing=*]		
Statistics [NW/ W]	[Valid=3155 /-] [Invalid=3356 /-]		
Value	Label	Cases	Percentage
3		1	<div><div></div></div> 0.0%
5		1	<div><div></div></div> 0.0%
6		1	<div><div></div></div> 0.0%
9		1	<div><div></div></div> 0.0%
13		1	<div><div></div></div> 0.0%
17		1	<div><div></div></div> 0.0%
18		2	<div><div></div></div> 0.1%
19		2	<div><div></div></div> 0.1%
20		3	<div><div></div></div> 0.1%
21		2	<div><div></div></div> 0.1%

by2q01: 他/她年齡是多大(紀錄足歲)(如果年齡超過14歲，續問By3，否則跳問By5)

Value	Label	Cases	Percentage
22		4	0.1%
23		7	0.2%
24		10	0.3%
25		6	0.2%
26		16	0.5%
27		9	0.3%
28		20	0.6%
29		17	0.5%
30		25	0.8%
31		35	1.1%
32		40	1.3%
33		44	1.4%
34		48	1.5%
35		49	1.6%
36		66	2.1%
37		71	2.3%
38		80	2.5%
39		74	2.3%
40		101	3.2%
41		107	3.4%
42		164	5.2%
43		127	4.0%
44		165	5.2%
45		145	4.6%
46		169	5.4%
47		121	3.8%
48		96	3.0%
49		87	2.8%
50		112	3.5%
51		90	2.9%
52		101	3.2%
53		70	2.2%
54		86	2.7%
55		77	2.4%
56		60	1.9%
57		49	1.6%
58		25	0.8%
59		31	1.0%
60		31	1.0%
61		31	1.0%
62		29	0.9%
63		17	0.5%
64		13	0.4%
65		10	0.3%
66		17	0.5%

by2q01: 他/她年齡是多大(紀錄足歲)(如果年齡超過**14**歲，續問By3，否則跳問**By5**)

Value	Label	Cases	Percentage
67		4	0.1%
68		6	0.2%
70		5	0.2%
71		3	0.1%
72		2	0.1%
74		1	0.0%
76		1	0.0%
81		1	0.0%
88	不適用	350	11.1%
96		1	0.0%
99	不詳	14	0.4%
Sysmiss		3356	

Warning: these figures indicate the number of cases found in the data file. They cannot be interpreted as summary statistics of the population of interest.

# by3q01: 他/她結過婚嗎? 如果是, 現在是不是還和先生/太太在一起?			
Information	[Type= discrete] [Format=numeric] [Range= 1-9] [Missing=*]		
Statistics [NW/ W]	[Valid=3153 /-] [Invalid=3358 /-]		
Value	Label	Cases	Percentage
1	有偶	2590	<div><div></div></div> 82.1%
2	****	0	
3	分居	11	<div><div></div></div> 0.3%
4	離婚	23	<div><div></div></div> 0.7%
5	喪偶	30	<div><div></div></div> 1.0%
6	不曾結婚	144	<div><div></div></div> 4.6%
8	不適用	350	<div><div></div></div> 11.1%
9	不詳	5	<div><div></div></div> 0.2%
Sysmiss		3358	
Warning: these figures indicate the number of cases found in the data file. They cannot be interpreted as summary statistics of the population of interest.			
# by4q01: 如果她/她結過婚, 現在有幾個子女(合計)			
Information	[Type= discrete] [Format=numeric] [Range= 0-9] [Missing=*]		
Statistics [NW/ W]	[Valid=3155 /-] [Invalid=3356 /-]		
Value	Label	Cases	Percentage
0		66	<div><div></div></div> 2.1%
1		218	<div><div></div></div> 6.9%
2		755	<div><div></div></div> 23.9%
3		838	<div><div></div></div> 26.6%
4		467	<div><div></div></div> 14.8%
5		183	<div><div></div></div> 5.8%
6		79	<div><div></div></div> 2.5%
7		24	<div><div></div></div> 0.8%
8	不適用	481	<div><div></div></div> 15.2%
9	不詳	44	<div><div></div></div> 1.4%
Sysmiss		3356	
Warning: these figures indicate the number of cases found in the data file. They cannot be interpreted as summary statistics of the population of interest.			
# by5q01: 他/她最高學歷是什麼程度?			
Information	[Type= discrete] [Format=numeric] [Range= 1-9] [Missing=*]		
Statistics [NW/ W]	[Valid=3155 /-] [Invalid=3356 /-]		
Value	Label	Cases	Percentage
1	不識字	208	<div><div></div></div> 6.6%
2	自學識字	20	<div><div></div></div> 0.6%
3	小學	1040	<div><div></div></div> 33.0%
4	初中(職)	377	<div><div></div></div> 11.9%
5	高中(職)	603	<div><div></div></div> 19.1%
6	專科	217	<div><div></div></div> 6.9%
7	大學以上	324	<div><div></div></div> 10.3%
8	不適用	354	<div><div></div></div> 11.2%
9	不詳	12	<div><div></div></div> 0.4%
Sysmiss		3356	
Warning: these figures indicate the number of cases found in the data file. They cannot be interpreted as summary statistics of the population of interest.			

# by61q01: 他/她現在有沒有在工作?若有工作，工作狀況?			
Information		[Type= discrete] [Format=numeric] [Range= 1-9] [Missing=*]	
Statistics [NW/ W]		[Valid=3155 /-] [Invalid=3356 /-]	
Value	Label	Cases	Percentage
1	做農事，家裡的田地	2129	<div><div></div></div> 67.5%
2	做農事，替別人工作	71	<div><div></div></div> 2.3%
3	非農事，自己/配偶的事業	572	<div><div></div></div> 18.1%
4	非農事，家族的事業	1	<div><div></div></div> 0.0%
5	非農事，別家私人事業	2	<div><div></div></div> 0.1%
6	非農事，公營的事業	1	<div><div></div></div> 0.0%
8	不適用	367	<div><div></div></div> 11.6%
9	不詳	12	<div><div></div></div> 0.4%
Sysmiss		3356	
Warning: these figures indicate the number of cases found in the data file. They cannot be interpreted as summary statistics of the population of interest.			
# by62q01: 他/她現在有沒有在工作?若無工作，現在狀況?			
Information		[Type= discrete] [Format=numeric] [Range= 0-9] [Missing=*]	
Statistics [NW/ W]		[Valid=3155 /-] [Invalid=3356 /-]	
Value	Label	Cases	Percentage
0	不適用	0	
1	退休	203	<div><div></div></div> 6.4%
2	太老體弱無法做	46	<div><div></div></div> 1.5%
3	家管	992	<div><div></div></div> 31.4%
4	學生	100	<div><div></div></div> 3.2%
5	服役	960	<div><div></div></div> 30.4%
6	失業	452	<div><div></div></div> 14.3%
7	被收容	3	<div><div></div></div> 0.1%
8	不適用或其他	383	<div><div></div></div> 12.1%
9	不詳	16	<div><div></div></div> 0.5%
Sysmiss		3356	
Warning: these figures indicate the number of cases found in the data file. They cannot be interpreted as summary statistics of the population of interest.			
# by7q01: 他/她現在住在哪裡??			
Information		[Type= discrete] [Format=numeric] [Range= 1-9] [Missing=*]	
Statistics [NW/ W]		[Valid=3152 /-] [Invalid=3359 /-]	
Value	Label	Cases	Percentage
1	隔壁或同棟樓	224	<div><div></div></div> 7.1%
2	同鄰	185	<div><div></div></div> 5.9%
3	同一或鄰近市/鎮/鄉	854	<div><div></div></div> 27.1%
4	臺灣其他地方	1408	<div><div></div></div> 44.7%
5	大陸	44	<div><div></div></div> 1.4%
6	其他國家(國外)	78	<div><div></div></div> 2.5%
8	不適用	350	<div><div></div></div> 11.1%
9	不詳	9	<div><div></div></div> 0.3%
Sysmiss		3359	
Warning: these figures indicate the number of cases found in the data file. They cannot be interpreted as summary statistics of the population of interest.			

# by8q01: 你跟他/她是從多久以前開始沒有同住在一戶裡的?(紀錄年數)			
Information		[Type= discrete] [Format=numeric] [Range= 1-99] [Missing=*]	
Statistics [NW/ W]		[Valid=3151 /-] [Invalid=3360 /-]	
Value	Label	Cases	Percentage
1	不到一年	69	<div></div> 2.2%
2		62	<div></div> 2.0%
3		119	<div></div> 3.8%
4		123	<div></div> 3.9%
5		66	<div></div> 2.1%
6		82	<div></div> 2.6%
7		56	<div></div> 1.8%
8		68	<div></div> 2.2%
9		43	<div></div> 1.4%
10		170	<div></div> 5.4%
11		35	<div></div> 1.1%
12		97	<div></div> 3.1%
13		45	<div></div> 1.4%
14		46	<div></div> 1.5%
15		125	<div></div> 4.0%
16		70	<div></div> 2.2%
17		62	<div></div> 2.0%
18		82	<div></div> 2.6%
19		40	<div></div> 1.3%
20		257	<div></div> 8.2%
21		50	<div></div> 1.6%
22		65	<div></div> 2.1%
23		50	<div></div> 1.6%
24		62	<div></div> 2.0%
25		118	<div></div> 3.7%
26		60	<div></div> 1.9%
27		41	<div></div> 1.3%
28		50	<div></div> 1.6%
29		27	<div></div> 0.9%
30		109	<div></div> 3.5%
31		18	<div></div> 0.6%
32		43	<div></div> 1.4%
33		17	<div></div> 0.5%
34		18	<div></div> 0.6%
35		29	<div></div> 0.9%
36		21	<div></div> 0.7%
37		19	<div></div> 0.6%
38		7	<div></div> 0.2%
39		9	<div></div> 0.3%
40		33	<div></div> 1.0%
41		11	<div></div> 0.3%
42		7	<div></div> 0.2%
43		6	<div></div> 0.2%

# by8q01: 你跟他/她是從多久以前開始沒有同住在一戶裡的?(紀錄年數)			
Value	Label	Cases	Percentage
44		17	<div></div> 0.5%
45		6	<div></div> 0.2%
46		3	<div></div> 0.1%
47		6	<div></div> 0.2%
48		3	<div></div> 0.1%
49		5	<div></div> 0.2%
50		6	<div></div> 0.2%
51		3	<div></div> 0.1%
52		3	<div></div> 0.1%
55		1	<div></div> 0.0%
56		1	<div></div> 0.0%
58		2	<div></div> 0.1%
61		1	<div></div> 0.0%
67		1	<div></div> 0.0%
71		1	<div></div> 0.0%
72		1	<div></div> 0.0%
77		1	<div></div> 0.0%
88	不適用	370	<div></div> 11.7%
92		1	<div></div> 0.0%
97		1	<div></div> 0.0%
99	不詳	131	<div></div> 4.2%
Sysmiss		3360	
Warning: these figures indicate the number of cases found in the data file. They cannot be interpreted as summary statistics of the population of interest.			
# by9q01: 你多久拜訪他/她一次?(如By9回答少於每月一次, 問By10, 否則跳問By11)			
Information	[Type= discrete] [Format=numeric] [Range= 0-9] [Missing=*]		
Statistics [NW/ W]	[Valid=3155 /-] [Invalid=3356 /-]		
Value	Label	Cases	Percentage
0	從未	393	<div></div> 12.5%
1	每天	254	<div></div> 8.1%
2	幾天	179	<div></div> 5.7%
3	每週	139	<div></div> 4.4%
4	每月	307	<div></div> 9.7%
5	幾月	598	<div></div> 19.0%
6	每年	304	<div></div> 9.6%
7	幾年#很久	556	<div></div> 17.6%
8	不適用	364	<div></div> 11.5%
9	不詳	61	<div></div> 1.9%
Sysmiss		3356	
Warning: these figures indicate the number of cases found in the data file. They cannot be interpreted as summary statistics of the population of interest.			
# by10q01: 你去拜訪他/她時, 你都停留多久?(一律紀錄天數)			
Information	[Type= discrete] [Format=numeric] [Range= 0-99] [Missing=*]		
Statistics [NW/ W]	[Valid=3155 /-] [Invalid=3356 /-]		
Value	Label	Cases	Percentage
0		440	<div></div> 13.9%

by10q01: 你去拜訪他/她時，你都停留多久?(一律紀錄天數)

Value	Label	Cases	Percentage
1		450	14.3%
2		206	6.5%
3		113	3.6%
4		29	0.9%
5		21	0.7%
6		13	0.4%
7		57	1.8%
8		2	0.1%
9		13	0.4%
10		22	0.7%
11		1	0.0%
12		3	0.1%
14		12	0.4%
15		23	0.7%
18		3	0.1%
20		9	0.3%
21		2	0.1%
24		1	0.0%
25		1	0.0%
30		41	1.3%
32		1	0.0%
35		1	0.0%
40		2	0.1%
44		1	0.0%
45		1	0.0%
49		1	0.0%
59		1	0.0%
60		12	0.4%
70		2	0.1%
75		1	0.0%
88	不適用	691	21.9%
90		8	0.3%
92		2	0.1%
95		1	0.0%
98		10	0.3%
99	不詳	958	30.4%
Sysmiss		3356	

Warning: these figures indicate the number of cases found in the data file. They cannot be interpreted as summary statistics of the population of interest.

by11q01: 他/她多久拜訪你一次?

Information	[Type= discrete] [Format=numeric] [Range= 0-9] [Missing=*]		
Statistics [NW/ W]	[Valid=3155 /-] [Invalid=3356 /-]		
Value	Label	Cases	Percentage
0	從未	92	2.9%
1	每天	329	10.4%

# by11q01: 他/她多久拜訪你一次?			
Value	Label	Cases	Percentage
2	幾天	301	<div><div></div></div> 9.5%
3	每週	342	<div><div></div></div> 10.8%
4	每月	573	<div><div></div></div> 18.2%
5	幾月	650	<div><div></div></div> 20.6%
6	每年	290	<div><div></div></div> 9.2%
7	幾年#很久	159	<div><div></div></div> 5.0%
8	不適用	356	<div><div></div></div> 11.3%
9	不詳	63	<div><div></div></div> 2.0%
Sysmiss		3356	
Warning: these figures indicate the number of cases found in the data file. They cannot be interpreted as summary statistics of the population of interest.			
# by12q01: 你和他/她多久通一次電話或通一封信?			
Information	[Type= discrete] [Format=numeric] [Range= 0-9] [Missing=*]		
Statistics [NW/ W]	[Valid=3155 /-] [Invalid=3356 /-]		
Value	Label	Cases	Percentage
0	從未	123	<div><div></div></div> 3.9%
1	每天	336	<div><div></div></div> 10.6%
2	幾天	650	<div><div></div></div> 20.6%
3	每週	533	<div><div></div></div> 16.9%
4	每月	617	<div><div></div></div> 19.6%
5	幾月	333	<div><div></div></div> 10.6%
6	每年	50	<div><div></div></div> 1.6%
7	幾年#很久	70	<div><div></div></div> 2.2%
8	不適用	354	<div><div></div></div> 11.2%
9	不詳	89	<div><div></div></div> 2.8%
Sysmiss		3356	
Warning: these figures indicate the number of cases found in the data file. They cannot be interpreted as summary statistics of the population of interest.			
# b5q01: 你是在哪些人(哪幾個孩子)家裡輪流住呢?(將可能搬往或曾經輪住之同住者打 v)			
Information	[Type= discrete] [Format=numeric] [Range= 0-9] [Missing=*]		
Statistics [NW/ W]	[Valid=3152 /-] [Invalid=3359 /-]		
Value	Label	Cases	Percentage
0	未打 v	3091	<div><div></div></div> 98.1%
1	有打 v	61	<div><div></div></div> 1.9%
8	不適用	0	
9	不詳	0	
Sysmiss		3359	
Warning: these figures indicate the number of cases found in the data file. They cannot be interpreted as summary statistics of the population of interest.			
# b5Aq01: 在過去兩年裡, 你在他/她家裡住了幾個月呢?			
Information	[Type= discrete] [Format=numeric] [Range= 1-99] [Missing=*]		
Statistics [NW/ W]	[Valid=3155 /-] [Invalid=3356 /-]		
Value	Label	Cases	Percentage
1		12	<div><div></div></div> 0.4%
2		3	<div><div></div></div> 0.1%
3		3	<div><div></div></div> 0.1%

# b5Aq01: 在過去兩年裡，你在他/她家裡住了幾個月呢？			
Value	Label	Cases	Percentage
4		2	0.1%
5		1	0.0%
6		6	0.2%
8		7	0.2%
10		3	0.1%
11		2	0.1%
12		12	0.4%
24		1	0.0%
47		1	0.0%
88	不適用	3102	98.3%
99	不詳	0	
Sysmiss		3356	
Warning: these figures indicate the number of cases found in the data file. They cannot be interpreted as summary statistics of the population of interest.			
# b11q01: 目前你有沒有幫忙你家裡人或其他人帶小孩？			
Information	[Type= discrete] [Format=numeric] [Range= 0-9] [Missing=*]		
Statistics [NW/ W]	[Valid=3155 /-] [Invalid=3356 /-]		
Value	Label	Cases	Percentage
0	沒有	3080	97.6%
1	○有接受	59	1.9%
2	◎主要	16	0.5%
8	不適用	0	
9	不詳	0	
Sysmiss		3356	
Warning: these figures indicate the number of cases found in the data file. They cannot be interpreted as summary statistics of the population of interest.			
# b12q01: 目前你有沒有幫忙你家裡人或其他人買菜、買日用品、煮飯、炒菜、打掃、洗衣、修理東西、打電話、寫信、付賬、算賬或做其他日常生活中的雜事？			
Information	[Type= discrete] [Format=numeric] [Range= 0-9] [Missing=*]		
Statistics [NW/ W]	[Valid=3155 /-] [Invalid=3356 /-]		
Value	Label	Cases	Percentage
0	沒有	3132	99.3%
1	○有接受	23	0.7%
2	◎主要	0	
8	不適用	0	
9	不詳	0	
Sysmiss		3356	
Warning: these figures indicate the number of cases found in the data file. They cannot be interpreted as summary statistics of the population of interest.			
# b13q01: 有些人會因為身體健康的問題而在行動時需要別的照顧、扶持，譬如走路、洗澡、穿衣、上廁所或爬樓梯時需要有人幫忙扶持，你目前有沒有幫忙照顧、扶持人家呢？			
Information	[Type= discrete] [Format=numeric] [Range= 0-9] [Missing=*]		
Statistics [NW/ W]	[Valid=3155 /-] [Invalid=3356 /-]		
Value	Label	Cases	Percentage
0	沒有	3154	100.0%
1	○有接受	1	0.0%

b13q01: 有些人會因為身體健康的問題而在行動時需要別的照顧、扶持，譬如走路、洗澡、穿衣、上廁所或爬樓梯時需要有人幫忙扶持，你目前有沒有幫忙照顧、扶持人家呢？

Value	Label	Cases	Percentage
2	<input checked="" type="radio"/> 主要	0	
8	不適用	0	
9	不詳	0	
Sysmiss		3356	

Warning: these figures indicate the number of cases found in the data file. They cannot be interpreted as summary statistics of the population of interest.

b14q01: 目前你有沒有拿錢出來幫忙你家裡人或其他人

Information	[Type= discrete] [Format=numeric] [Range= 0-9] [Missing=*]
Statistics [NW/ W]	[Valid=3155 /-] [Invalid=3356 /-]

Value	Label	Cases	Percentage
0	沒有	3082	97.7%
1	<input type="radio"/> 有接受	55	1.7%
2	<input checked="" type="radio"/> 主要	18	0.6%
8	不適用	0	
9	不詳	0	
Sysmiss		3356	

Warning: these figures indicate the number of cases found in the data file. They cannot be interpreted as summary statistics of the population of interest.

b15q01: 目前有沒有人幫忙你買菜、買日用品、煮飯、炒菜、打掃、洗衣、修理東西、打電話、寫信、付賬、算賬或其他日常生活中的雜事？

Information	[Type= discrete] [Format=numeric] [Range= 0-9] [Missing=*]
Statistics [NW/ W]	[Valid=3155 /-] [Invalid=3356 /-]

Value	Label	Cases	Percentage
0	沒有	3103	98.4%
1	<input type="radio"/> 有接受	40	1.3%
2	<input checked="" type="radio"/> 主要	12	0.4%
8	不適用	0	
9	不詳	0	
Sysmiss		3356	

Warning: these figures indicate the number of cases found in the data file. They cannot be interpreted as summary statistics of the population of interest.

b16q01: 以你目前的身體健康情形來說，你行動時需要別人扶持嗎？譬如起床、走路、洗澡、穿衣、上廁所或爬樓梯時，會需要有人幫忙扶持你嗎？

Information	[Type= discrete] [Format=numeric] [Range= 0-9] [Missing=*]
Statistics [NW/ W]	[Valid=3155 /-] [Invalid=3356 /-]

Value	Label	Cases	Percentage
0	沒有	3116	98.8%
1	<input type="radio"/> 有接受	35	1.1%
2	<input checked="" type="radio"/> 主要	4	0.1%
8	不適用	0	
9	不詳	0	
Sysmiss		3356	

Warning: these figures indicate the number of cases found in the data file. They cannot be interpreted as summary statistics of the population of interest.

b17q01: 目前有沒有人拿錢幫助你？

Information	[Type= discrete] [Format=numeric] [Range= 0-9] [Missing=*]
-------------	--

# b17q01: 目前有沒有人拿錢幫助你?			
Statistics [NW/ W]		[Valid=3155 /-] [Invalid=3356 /-]	
Value	Label	Cases	Percentage
0	沒有	1341	<div><div></div></div> 42.5%
1	○有接受	1394	<div><div></div></div> 44.2%
2	◎主要	420	<div><div></div></div> 13.3%
8	不適用	0	
9	不詳	0	
Sysmiss		3356	
Warning: these figures indicate the number of cases found in the data file. They cannot be interpreted as summary statistics of the population of interest.			
# relq02: 他#他是你的第幾個兒子#女兒?			
Information		[Type= discrete] [Format=numeric] [Range= 2-99] [Missing=*]	
Statistics [NW/ W]		[Valid=3155 /-] [Invalid=3356 /-]	
Value	Label	Cases	Percentage
2	配偶	0	
3	姨太太	0	
4	同居人	0	
11	父親	0	
12	母親	0	
13	公公	0	
14	婆婆	0	
15	岳父	0	
16	岳母	0	
17	繼父	0	
18	繼母	0	
19	其他長輩親戚	0	
21	兄弟	0	
22	姊妹	1	<div><div></div></div> 0.0%
23	夫之兄弟	0	
24	夫之姊妹	0	
25	妻之兄弟	0	
26	妻之姊妹	0	
29	其他平輩(堂表兄弟姊妹)	0	
30	女婿	0	
31	長子	97	<div><div></div></div> 3.1%
32	次子	831	<div><div></div></div> 26.3%
33	三子	322	<div><div></div></div> 10.2%
34	四子	47	<div><div></div></div> 1.5%
35	五子及以後	9	<div><div></div></div> 0.3%
36	么兒	1	<div><div></div></div> 0.0%
37	養子、義子、繼子	0	
38	兒子(排行不明)	0	
39	其他侄輩	0	
40	媳婦	2	<div><div></div></div> 0.1%
41	長女	572	<div><div></div></div> 18.1%
42	次女	511	<div><div></div></div> 16.2%

# relq02: 他#他是你的第幾個兒子#女兒?			
Value	Label	Cases	Percentage
43	三女	55	1.7%
44	四女	7	0.2%
45	五女及以後	0	
46	么女	1	0.0%
47	養女、義女、繼女	6	0.2%
48	女兒(排行不明)	0	
49	其他侄輩	0	
51	內孫	0	
52	內孫女	1	0.0%
53	外孫	0	
54	孫子(內外不明)	0	
59	其他孫輩	0	
61	曾孫	0	
62	玄孫	0	
70	其他親戚	0	
71	鄰居	0	
72	朋友	0	
73	傭人	0	
74	職員、雇工	0	
75	房客	0	
76	房東	0	
77	護士、特別看護	0	
78	社團義工	0	
79	其他非親戚	0	
88	不適用	668	21.2%
99	不詳	24	0.8%
Sysmiss		3356	
Warning: these figures indicate the number of cases found in the data file. They cannot be interpreted as summary statistics of the population of interest.			
# sexq02: 性別?			
Information	[Type= discrete] [Format=numeric] [Range= 1-9] [Missing=*]		
Statistics [NW/ W]	[Valid=3154 /-] [Invalid=3357 /-]		
Value	Label	Cases	Percentage
1	男	1314	41.7%
2	女	1170	37.1%
8	不適用	668	21.2%
9	不詳	2	0.1%
Sysmiss		3357	
Warning: these figures indicate the number of cases found in the data file. They cannot be interpreted as summary statistics of the population of interest.			
# by1q02: 民國78年同住否?			
Information	[Type= discrete] [Format=numeric] [Range= 1-9] [Missing=*]		
Statistics [NW/ W]	[Valid=3149 /-] [Invalid=3362 /-]		
Value	Label	Cases	Percentage
1	是	251	8.0%
2	否	2223	70.6%

# by1q02: 民國78年同住否?			
Value	Label	Cases	Percentage
8	不適用	668	<div></div> 21.2%
9	不詳	7	<div></div> 0.2%
Sysmiss		3362	
Warning: these figures indicate the number of cases found in the data file. They cannot be interpreted as summary statistics of the population of interest.			
# by2q02: 他/她年齡是多大(紀錄足歲)(如果年齡超過14歲, 續問By3, 否則跳問By5)			
Information	[Type= discrete] [Format=numeric] [Range= 9-99] [Missing=*]		
Statistics [NW/ W]	[Valid=3155 /-] [Invalid=3356 /-]		
Value	Label	Cases	Percentage
9		2	<div></div> 0.1%
11		1	<div></div> 0.0%
13		1	<div></div> 0.0%
14		1	<div></div> 0.0%
17		1	<div></div> 0.0%
18		1	<div></div> 0.0%
19		2	<div></div> 0.1%
20		2	<div></div> 0.1%
21		3	<div></div> 0.1%
22		3	<div></div> 0.1%
23		5	<div></div> 0.2%
24		7	<div></div> 0.2%
25		8	<div></div> 0.3%
26		19	<div></div> 0.6%
27		15	<div></div> 0.5%
28		17	<div></div> 0.5%
29		30	<div></div> 1.0%
30		41	<div></div> 1.3%
31		37	<div></div> 1.2%
32		37	<div></div> 1.2%
33		51	<div></div> 1.6%
34		72	<div></div> 2.3%
35		61	<div></div> 1.9%
36		89	<div></div> 2.8%
37		89	<div></div> 2.8%
38		109	<div></div> 3.5%
39		117	<div></div> 3.7%
40		151	<div></div> 4.8%
41		136	<div></div> 4.3%
42		148	<div></div> 4.7%
43		117	<div></div> 3.7%
44		149	<div></div> 4.7%
45		135	<div></div> 4.3%
46		97	<div></div> 3.1%
47		80	<div></div> 2.5%
48		77	<div></div> 2.4%

by2q02: 他/她年齡是多大(紀錄足歲)(如果年齡超過14歲, 續問By3, 否則跳問By5)

Value	Label	Cases	Percentage
49		71	<div></div> 2.3%
50		67	<div></div> 2.1%
51		53	<div></div> 1.7%
52		49	<div></div> 1.6%
53		58	<div></div> 1.8%
54		41	<div></div> 1.3%
55		33	<div></div> 1.0%
56		37	<div></div> 1.2%
57		27	<div></div> 0.9%
58		29	<div></div> 0.9%
59		25	<div></div> 0.8%
60		19	<div></div> 0.6%
61		12	<div></div> 0.4%
62		11	<div></div> 0.3%
63		7	<div></div> 0.2%
64		8	<div></div> 0.3%
65		2	<div></div> 0.1%
67		2	<div></div> 0.1%
68		1	<div></div> 0.0%
69		3	<div></div> 0.1%
70		2	<div></div> 0.1%
72		2	<div></div> 0.1%
73		1	<div></div> 0.0%
88	不適用	670	<div></div> 21.2%
99	不詳	14	<div></div> 0.4%
Sysmiss		3356	

Warning: these figures indicate the number of cases found in the data file. They cannot be interpreted as summary statistics of the population of interest.

by3q02: 他/她結過婚嗎? 如果是, 現在是不是還和先生/太太在一起?

Information	[Type= discrete] [Format=numeric] [Range= 1-9] [Missing=*]
Statistics [NW/ W]	[Valid=3154 /-] [Invalid=3357 /-]

Value	Label	Cases	Percentage
1	有偶	2272	<div></div> 72.0%
2	****	0	
3	分居	4	<div></div> 0.1%
4	離婚	24	<div></div> 0.8%
5	喪偶	28	<div></div> 0.9%
6	不曾結婚	157	<div></div> 5.0%
8	不適用	668	<div></div> 21.2%
9	不詳	1	<div></div> 0.0%
Sysmiss		3357	

Warning: these figures indicate the number of cases found in the data file. They cannot be interpreted as summary statistics of the population of interest.

by4q02: 如果她/她結過婚, 現在有幾個子女(合計)

Information	[Type= discrete] [Format=numeric] [Range= 0-9] [Missing=*]
Statistics [NW/ W]	[Valid=3155 /-] [Invalid=3356 /-]

by4q02: 如果她/她結過婚，現在有幾個子女(合計)

Value	Label	Cases	Percentage
0		70	2.2%
1		234	7.4%
2		718	22.8%
3		742	23.5%
4		380	12.0%
5		108	3.4%
6		35	1.1%
7		16	0.5%
8	不適用	806	25.5%
9	不詳	46	1.5%
Sysmiss		3356	

Warning: these figures indicate the number of cases found in the data file. They cannot be interpreted as summary statistics of the population of interest.

by5q02: 他/她最高學歷是什麼程度？

Information	[Type= discrete] [Format=numeric] [Range= 1-9] [Missing=*]
Statistics [NW/ W]	[Valid=3155 /-] [Invalid=3356 /-]

Value	Label	Cases	Percentage
1	不識字	193	6.1%
2	自學識字	13	0.4%
3	小學	969	30.7%
4	初中(職)	331	10.5%
5	高中(職)	535	17.0%
6	專科	194	6.1%
7	大學以上	237	7.5%
8	不適用	671	21.3%
9	不詳	12	0.4%
Sysmiss		3356	

Warning: these figures indicate the number of cases found in the data file. They cannot be interpreted as summary statistics of the population of interest.

by61q02: 他/她現在有沒有在工作?若有工作，工作狀況？

Information	[Type= discrete] [Format=numeric] [Range= 1-9] [Missing=*]
Statistics [NW/ W]	[Valid=3155 /-] [Invalid=3356 /-]

Value	Label	Cases	Percentage
1	做農事，家裡的田地	1720	54.5%
2	做農事，替別人工作	78	2.5%
3	非農事，自己/配偶的事業	669	21.2%
4	非農事，家族的事業	0	
5	非農事，別家私人事業	1	0.0%
6	非農事，公營的事業	0	
8	不適用	681	21.6%
9	不詳	6	0.2%
Sysmiss		3356	

Warning: these figures indicate the number of cases found in the data file. They cannot be interpreted as summary statistics of the population of interest.

by62q02: 他/她現在有沒有在工作?若無工作，現在狀況？

Information	[Type= discrete] [Format=numeric] [Range= 0-9] [Missing=*]
-------------	--

# by62q02: 他/她現在有沒有在工作?若無工作，現在狀況?			
Statistics [NW/ W]		[Valid=3155 /-] [Invalid=3356 /-]	
Value	Label	Cases	Percentage
0	不適用	0	
1	退休	112	<div><div></div></div> 3.5%
2	太老體弱無法做	31	<div><div></div></div> 1.0%
3	家管	1022	<div><div></div></div> 32.4%
4	學生	71	<div><div></div></div> 2.3%
5	服役	891	<div><div></div></div> 28.2%
6	失業	323	<div><div></div></div> 10.2%
7	被收容	1	<div><div></div></div> 0.0%
8	不適用或其他	695	<div><div></div></div> 22.0%
9	不詳	9	<div><div></div></div> 0.3%
Sysmiss		3356	
Warning: these figures indicate the number of cases found in the data file. They cannot be interpreted as summary statistics of the population of interest.			
# by7q02: 他/她現在住在哪裡??			
Information		[Type= discrete] [Format=numeric] [Range= 1-9] [Missing=*]	
Statistics [NW/ W]		[Valid=3155 /-] [Invalid=3356 /-]	
Value	Label	Cases	Percentage
1	隔壁或同棟樓	147	<div><div></div></div> 4.7%
2	同鄰	152	<div><div></div></div> 4.8%
3	同一或鄰近市/鎮/鄉	752	<div><div></div></div> 23.8%
4	臺灣其他地方	1333	<div><div></div></div> 42.3%
5	大陸	20	<div><div></div></div> 0.6%
6	其他國家(國外)	69	<div><div></div></div> 2.2%
8	不適用	671	<div><div></div></div> 21.3%
9	不詳	11	<div><div></div></div> 0.3%
Sysmiss		3356	
Warning: these figures indicate the number of cases found in the data file. They cannot be interpreted as summary statistics of the population of interest.			
# by8q02: 你跟他/她是從多久以前開始沒有同住在一戶裡的?(紀錄年數)			
Information		[Type= discrete] [Format=numeric] [Range= 1-99] [Missing=*]	
Statistics [NW/ W]		[Valid=3153 /-] [Invalid=3358 /-]	
Value	Label	Cases	Percentage
1	不到一年	43	<div><div></div></div> 1.4%
2		78	<div><div></div></div> 2.5%
3		65	<div><div></div></div> 2.1%
4		127	<div><div></div></div> 4.0%
5		58	<div><div></div></div> 1.8%
6		62	<div><div></div></div> 2.0%
7		47	<div><div></div></div> 1.5%
8		65	<div><div></div></div> 2.1%
9		39	<div><div></div></div> 1.2%
10		149	<div><div></div></div> 4.7%
11		36	<div><div></div></div> 1.1%
12		76	<div><div></div></div> 2.4%

by8q02: 你跟他/她是從多久以前開始沒有同住在一戶裡的?(紀錄年數)


Value	Label	Cases	Percentage
13		64	2.0%
14		69	2.2%
15		132	4.2%
16		66	2.1%
17		68	2.2%
18		79	2.5%
19		55	1.7%
20		207	6.6%
21		56	1.8%
22		80	2.5%
23		67	2.1%
24		53	1.7%
25		90	2.9%
26		44	1.4%
27		39	1.2%
28		33	1.0%
29		31	1.0%
30		71	2.3%
31		26	0.8%
32		26	0.8%
33		15	0.5%
34		17	0.5%
35		18	0.6%
36		13	0.4%
37		10	0.3%
38		14	0.4%
39		8	0.3%
40		14	0.4%
41		5	0.2%
42		3	0.1%
43		6	0.2%
44		6	0.2%
45		4	0.1%
46		2	0.1%
48		1	0.0%
49		1	0.0%
50		4	0.1%
52		1	0.0%
59		1	0.0%
60		1	0.0%
61		1	0.0%
88	不適用	683	21.7%
92		1	0.0%
97		1	0.0%
99	不詳	122	3.9%

# by8q02: 你跟他/她是從多久以前開始沒有同住在一戶裡的?(紀錄年數)			
Value	Label	Cases	Percentage
Sysmiss		3358	
Warning: these figures indicate the number of cases found in the data file. They cannot be interpreted as summary statistics of the population of interest.			
# by9q02: 你多久拜訪他/她一次?(如By9回答少於每月一次, 問By10, 否則跳問By11)			
Information	[Type= discrete] [Format=numeric] [Range= 0-9] [Missing=*]		
Statistics [NW/ W]	[Valid=3155 /-] [Invalid=3356 /-]		
Value	Label	Cases	Percentage
0	從未	358	11.3%
1	每天	187	5.9%
2	幾天	154	4.9%
3	每週	115	3.6%
4	每月	251	8.0%
5	幾月	533	16.9%
6	每年	312	9.9%
7	幾年#很久	520	16.5%
8	不適用	682	21.6%
9	不詳	43	1.4%
Sysmiss		3356	
Warning: these figures indicate the number of cases found in the data file. They cannot be interpreted as summary statistics of the population of interest.			
# by10q02: 你去拜訪他/她時, 你都停留多久?(一律紀錄天數)			
Information	[Type= discrete] [Format=numeric] [Range= 0-99] [Missing=*]		
Statistics [NW/ W]	[Valid=3155 /-] [Invalid=3356 /-]		
Value	Label	Cases	Percentage
0		447	14.2%
1		390	12.4%
2		228	7.2%
3		94	3.0%
4		18	0.6%
5		22	0.7%
6		5	0.2%
7		46	1.5%
8		4	0.1%
9		13	0.4%
10		21	0.7%
11		1	0.0%
12		3	0.1%
14		5	0.2%
15		17	0.5%
18		3	0.1%
19		1	0.0%
20		3	0.1%
30		26	0.8%
31		1	0.0%
32		1	0.0%
36		1	0.0%

# by10q02: 你去拜訪他/她時，你都停留多久?(一律紀錄天數)			
Value	Label	Cases	Percentage
50		1	0.0%
59		1	0.0%
60		6	0.2%
70		1	0.0%
88	不適用	975	<div><div></div></div> 30.9%
90		4	0.1%
98		8	0.3%
99	不詳	809	<div><div></div></div> 25.6%
Sysmiss		3356	
Warning: these figures indicate the number of cases found in the data file. They cannot be interpreted as summary statistics of the population of interest.			
# by11q02: 他/她多久拜訪你一次?			
Information	[Type= discrete] [Format=numeric] [Range= 0-9] [Missing=*]		
Statistics [NW/ W]	[Valid=3155 /-] [Invalid=3356 /-]		
Value	Label	Cases	Percentage
0	從未	54	<div><div></div></div> 1.7%
1	每天	235	<div><div></div></div> 7.4%
2	幾天	263	<div><div></div></div> 8.3%
3	每週	306	<div><div></div></div> 9.7%
4	每月	524	<div><div></div></div> 16.6%
5	幾月	628	<div><div></div></div> 19.9%
6	每年	296	<div><div></div></div> 9.4%
7	幾年#很久	130	<div><div></div></div> 4.1%
8	不適用	673	<div><div></div></div> 21.3%
9	不詳	46	<div><div></div></div> 1.5%
Sysmiss		3356	
Warning: these figures indicate the number of cases found in the data file. They cannot be interpreted as summary statistics of the population of interest.			
# by12q02: 你和他/她多久通一次電話或通一封信?			
Information	[Type= discrete] [Format=numeric] [Range= 0-9] [Missing=*]		
Statistics [NW/ W]	[Valid=3155 /-] [Invalid=3356 /-]		
Value	Label	Cases	Percentage
0	從未	96	<div><div></div></div> 3.0%
1	每天	239	<div><div></div></div> 7.6%
2	幾天	543	<div><div></div></div> 17.2%
3	每週	539	<div><div></div></div> 17.1%
4	每月	596	<div><div></div></div> 18.9%
5	幾月	310	<div><div></div></div> 9.8%
6	每年	35	<div><div></div></div> 1.1%
7	幾年#很久	60	<div><div></div></div> 1.9%
8	不適用	673	<div><div></div></div> 21.3%
9	不詳	64	<div><div></div></div> 2.0%
Sysmiss		3356	
Warning: these figures indicate the number of cases found in the data file. They cannot be interpreted as summary statistics of the population of interest.			

# b5q02: 將可能搬往或曾經輪住之同住者打 v			
Information	[Type= discrete] [Format=numeric] [Range= 0-9] [Missing=*]		
Statistics [NW/ W]	[Valid=3152 /-] [Invalid=3359 /-]		
Value	Label	Cases	Percentage
0	未打 v	3116	98.9%
1	有打 v	36	1.1%
8	不適用	0	
9	不詳	0	
Sysmiss		3359	
Warning: these figures indicate the number of cases found in the data file. They cannot be interpreted as summary statistics of the population of interest.			
# b5Aq02: 曾輪住之同住月數			
Information	[Type= discrete] [Format=numeric] [Range= 1-99] [Missing=*]		
Statistics [NW/ W]	[Valid=3155 /-] [Invalid=3356 /-]		
Value	Label	Cases	Percentage
1		12	0.4%
2		3	0.1%
3		2	0.1%
4		1	0.0%
5		1	0.0%
6		4	0.1%
8		5	0.2%
10		2	0.1%
12		3	0.1%
14		1	0.0%
80		1	0.0%
88	不適用	3120	98.9%
99	不詳	0	
Sysmiss		3356	
Warning: these figures indicate the number of cases found in the data file. They cannot be interpreted as summary statistics of the population of interest.			
# b11q02: 目前你有沒有幫忙你家裡人或其他人帶小孩？			
Information	[Type= discrete] [Format=numeric] [Range= 0-9] [Missing=*]		
Statistics [NW/ W]	[Valid=3155 /-] [Invalid=3356 /-]		
Value	Label	Cases	Percentage
0	沒有	3109	98.5%
1	○有接受	42	1.3%
2	◎主要	4	0.1%
8	不適用	0	
9	不詳	0	
Sysmiss		3356	
Warning: these figures indicate the number of cases found in the data file. They cannot be interpreted as summary statistics of the population of interest.			
# b12q02: 目前你有沒有幫忙你家裡人或其他人買菜、買日用品、煮飯、炒菜、打掃、洗衣、修理東西、打電話、寫信、付賬、算賬或做其他日常生活中的雜事？			
Information	[Type= discrete] [Format=numeric] [Range= 0-9] [Missing=*]		
Statistics [NW/ W]	[Valid=3155 /-] [Invalid=3356 /-]		


b12q02: 目前你有沒有幫忙你家裡人或其他人買菜、買日用品、煮飯、炒菜、打掃、洗衣、修理東西、打電話、寫信、付賬、算賬或做其他日常生活中的雜事？

Value	Label	Cases	Percentage
0	沒有	3143	 99.6%
1	○有接受	11	0.3%
2	◎主要	1	0.0%
8	不適用	0	
9	不詳	0	
Sysmiss		3356	

Warning: these figures indicate the number of cases found in the data file. They cannot be interpreted as summary statistics of the population of interest.

b13q02: 有些人會因為身體健康的問題而在行動時需要別的照顧、扶持，譬如走路、洗澡、穿衣、上廁所或爬樓梯時需要有人幫忙扶持，你目前有沒有幫忙照顧、扶持人家呢？


Information	[Type= discrete] [Format=numeric] [Range= 0-9] [Missing=*]
Statistics [NW/ W]	[Valid=3155 /-] [Invalid=3356 /-]

Value	Label	Cases	Percentage
0	沒有	3153	 99.9%
1	○有接受	2	0.1%
2	◎主要	0	
8	不適用	0	
9	不詳	0	
Sysmiss		3356	

Warning: these figures indicate the number of cases found in the data file. They cannot be interpreted as summary statistics of the population of interest.

b14q02: 目前你有沒有拿錢出來幫忙你家裡人或其他人


Information	[Type= discrete] [Format=numeric] [Range= 0-9] [Missing=*]
Statistics [NW/ W]	[Valid=3155 /-] [Invalid=3356 /-]

Value	Label	Cases	Percentage
0	沒有	3117	 98.8%
1	○有接受	31	1.0%
2	◎主要	7	0.2%
8	不適用	0	
9	不詳	0	
Sysmiss		3356	

Warning: these figures indicate the number of cases found in the data file. They cannot be interpreted as summary statistics of the population of interest.

b15q02: 目前有沒有人幫忙你買菜、買日用品、煮飯、炒菜、打掃、洗衣、修理東西、打電話、寫信、付賬、算賬或其他日常生活中的雜事？

Information	[Type= discrete] [Format=numeric] [Range= 0-9] [Missing=*]
Statistics [NW/ W]	[Valid=3155 /-] [Invalid=3356 /-]

Value	Label	Cases	Percentage
0	沒有	3103	 98.4%
1	○有接受	43	1.4%
2	◎主要	9	0.3%
8	不適用	0	
9	不詳	0	
Sysmiss		3356	

Warning: these figures indicate the number of cases found in the data file. They cannot be interpreted as summary statistics of the population of interest.

b16q02: 以你目前的身體健康情形來說，你行動時需要別人扶持嗎？譬如起床、走路、洗澡、穿衣、上廁所或爬樓梯時，會需要有人幫忙扶持你嗎？

Information	[Type= discrete] [Format=numeric] [Range= 0-9] [Missing=*]
--------------------	--

Statistics [NW/ W]	[Valid=3155 /-] [Invalid=3356 /-]
---------------------------	-----------------------------------

Value	Label	Cases	Percentage
0	沒有	3119	98.9%
1	○有接受	31	1.0%
2	◎主要	5	0.2%
8	不適用	0	
9	不詳	0	
Sysmiss		3356	

Warning: these figures indicate the number of cases found in the data file. They cannot be interpreted as summary statistics of the population of interest.

b17q02: 目前有沒有人拿錢幫助你？

Information	[Type= discrete] [Format=numeric] [Range= 0-9] [Missing=*]
--------------------	--

Statistics [NW/ W]	[Valid=3155 /-] [Invalid=3356 /-]
---------------------------	-----------------------------------

Value	Label	Cases	Percentage
0	沒有	1626	51.5%
1	○有接受	1289	40.9%
2	◎主要	240	7.6%
8	不適用	0	
9	不詳	0	
Sysmiss		3356	

Warning: these figures indicate the number of cases found in the data file. They cannot be interpreted as summary statistics of the population of interest.

relq03: 他#他是你的第幾個兒子#女兒？

Information	[Type= discrete] [Format=numeric] [Range= 2-99] [Missing=*]
--------------------	---

Statistics [NW/ W]	[Valid=3155 /-] [Invalid=3356 /-]
---------------------------	-----------------------------------

Value	Label	Cases	Percentage
2	配偶	0	
3	姨太太	0	
4	同居人	0	
11	父親	1	0.0%
12	母親	0	
13	公公	0	
14	婆婆	0	
15	岳父	0	
16	岳母	0	
17	繼父	0	
18	繼母	0	
19	其他長輩親戚	0	
21	兄弟	0	
22	姊妹	0	
23	夫之兄弟	0	
24	夫之姊妹	0	
25	妻之兄弟	0	
26	妻之姊妹	0	

# relq03: 他#他是你的第幾個兒子#女兒？			
Value	Label	Cases	Percentage
29	其他平輩(堂表兄弟姊妹)	0	
30	女婿	0	
31	長子	52	1.6%
32	次子	95	3.0%
33	三子	433	13.7%
34	四子	165	5.2%
35	五子及以後	31	1.0%
36	么兒	3	0.1%
37	養子、義子、繼子	1	0.0%
38	兒子(排行不明)	0	
39	其他侄輩	0	
40	媳婦	0	
41	長女	501	15.9%
42	次女	437	13.9%
43	三女	323	10.2%
44	四女	52	1.6%
45	五女及以後	3	0.1%
46	么女	0	
47	養女、義女、繼女	2	0.1%
48	女兒(排行不明)	0	
49	其他侄輩	0	
51	內孫	1	0.0%
52	內孫女	0	
53	外孫	0	
54	孫子(內外不明)	0	
59	其他孫輩	0	
61	曾孫	0	
62	玄孫	0	
70	其他親戚	0	
71	鄰居	0	
72	朋友	0	
73	傭人	0	
74	職員、雇工	0	
75	房客	0	
76	房東	0	
77	護士、特別看護	0	
78	社團義工	0	
79	其他非親戚	0	
88	不適用	1036	32.8%
99	不詳	19	0.6%
Sysmiss		3356	
Warning: these figures indicate the number of cases found in the data file. They cannot be interpreted as summary statistics of the population of interest.			
# sexq03: 性別？			
Information	[Type= discrete] [Format=numeric] [Range= 1-9] [Missing=*]		
Statistics [NW/ W]	[Valid=3154 /-] [Invalid=3357 /-]		

# sexq03: 性別?			
Value	Label	Cases	Percentage
1	男	784	<div><div></div></div> 24.9%
2	女	1333	<div><div></div></div> 42.3%
8	不適用	1036	<div><div></div></div> 32.8%
9	不詳	1	0.0%
Sysmiss		3357	
Warning: these figures indicate the number of cases found in the data file. They cannot be interpreted as summary statistics of the population of interest.			
# by1q03: 民國78年同住否?			
Information	[Type= discrete] [Format=numeric] [Range= 1-9] [Missing=*]		
Statistics [NW/ W]	[Valid=3148 /-] [Invalid=3363 /-]		
Value	Label	Cases	Percentage
1	是	162	<div><div></div></div> 5.1%
2	否	1943	<div><div></div></div> 61.7%
8	不適用	1037	<div><div></div></div> 32.9%
9	不詳	6	0.2%
Sysmiss		3363	
Warning: these figures indicate the number of cases found in the data file. They cannot be interpreted as summary statistics of the population of interest.			
# by2q03: 他/她年齡是多大(紀錄足歲)(如果年齡超過14歲, 續問By3, 否則跳問By5)			
Information	[Type= discrete] [Format=numeric] [Range= 9-99] [Missing=*]		
Statistics [NW/ W]	[Valid=3155 /-] [Invalid=3356 /-]		
Value	Label	Cases	Percentage
9		1	0.0%
18		1	0.0%
21		1	0.0%
22		5	0.2%
23		2	0.1%
24		5	0.2%
25		2	0.1%
26		4	0.1%
27		12	0.4%
28		20	0.6%
29		15	0.5%
30		44	1.4%
31		43	1.4%
32		43	1.4%
33		56	1.8%
34		75	2.4%
35		66	2.1%
36		103	3.3%
37		114	3.6%
38		129	4.1%
39		110	3.5%
40		113	3.6%
41		122	3.9%

by2q03: 他/她年齡是多大(紀錄足歲)(如果年齡超過14歲，續問By3，否則跳問By5)

Value	Label	Cases	Percentage
42		129	4.1%
43		117	3.7%
44		85	2.7%
45		81	2.6%
46		89	2.8%
47		54	1.7%
48		50	1.6%
49		38	1.2%
50		55	1.7%
51		43	1.4%
52		44	1.4%
53		37	1.2%
54		42	1.3%
55		32	1.0%
56		20	0.6%
57		17	0.5%
58		14	0.4%
59		12	0.4%
60		12	0.4%
61		7	0.2%
62		12	0.4%
63		7	0.2%
64		5	0.2%
65		2	0.1%
66		1	0.0%
67		1	0.0%
68		1	0.0%
69		2	0.1%
71		1	0.0%
83		1	0.0%
87		1	0.0%
88	不適用	1039	32.9%
98		1	0.0%
99	不詳	17	0.5%
Sysmiss		3356	

Warning: these figures indicate the number of cases found in the data file. They cannot be interpreted as summary statistics of the population of interest.

by3q03: 他/她結過婚嗎? 如果是，現在是不是還和先生/太太在一起?

Information		[Type= discrete] [Format=numeric] [Range= 1-9] [Missing=*]	
Statistics [NW/ W]		[Valid=3155 /-] [Invalid=3356 /-]	
Value	Label	Cases	Percentage
1	有偶	1957	<div></div> 62.0%
2	****	0	
3	分居	3	0.1%
4	離婚	12	0.4%











by3q03: 他/她結過婚嗎? 如果是, 現在是不是還和先生/太太在一起?

Value	Label	Cases	Percentage
5	喪偶	32	 1.0%
6	不曾結婚	114	 3.6%
8	不適用	1037	 32.9%
9	不詳	0	
Sysmiss		3356	

Warning: these figures indicate the number of cases found in the data file. They cannot be interpreted as summary statistics of the population of interest.

by4q03: 如果她/她結過婚, 現在有幾個子女(合計)

Information	[Type= discrete] [Format=numeric] [Range= 0-9] [Missing=*]
Statistics [NW/ W]	[Valid=3155 /-] [Invalid=3356 /-]

Value	Label	Cases	Percentage
0		54	 1.7%
1		176	 5.6%
2		675	 21.4%
3		666	 21.1%
4		278	 8.8%
5		96	 3.0%
6		30	 1.0%
7		9	 0.3%
8	不適用	1134	 35.9%
9	不詳	37	 1.2%
Sysmiss		3356	

Warning: these figures indicate the number of cases found in the data file. They cannot be interpreted as summary statistics of the population of interest.

# by5q03: 他/她最高學歷是什麼程度?			
Information	[Type= discrete] [Format=numeric] [Range= 1-9] [Missing=*]		
Statistics [NW/ W]	[Valid=3154 /-] [Invalid=3357 /-]		
Value	Label	Cases	Percentage
1	不識字	171	<div><div></div></div> 5.4%
2	自學識字	8	<div><div></div></div> 0.3%
3	小學	833	<div><div></div></div> 26.4%
4	初中(職)	326	<div><div></div></div> 10.3%
5	高中(職)	445	<div><div></div></div> 14.1%
6	專科	155	<div><div></div></div> 4.9%
7	大學以上	168	<div><div></div></div> 5.3%
8	不適用	1039	<div><div></div></div> 32.9%
9	不詳	9	<div><div></div></div> 0.3%
Sysmiss		3357	
Warning: these figures indicate the number of cases found in the data file. They cannot be interpreted as summary statistics of the population of interest.			
# by61q03: 他/她現在有沒有在工作?若有工作，工作狀況?			
Information	[Type= discrete] [Format=numeric] [Range= 1-9] [Missing=*]		
Statistics [NW/ W]	[Valid=3155 /-] [Invalid=3356 /-]		
Value	Label	Cases	Percentage
1	做農事，家裡的田地	1282	<div><div></div></div> 40.6%
2	做農事，替別人工作	68	<div><div></div></div> 2.2%
3	非農事，自己/配偶的事業	750	<div><div></div></div> 23.8%
4	非農事，家族的事業	0	
5	非農事，別家私人事業	2	<div><div></div></div> 0.1%
6	非農事，公營的事業	0	
8	不適用	1048	<div><div></div></div> 33.2%
9	不詳	5	<div><div></div></div> 0.2%
Sysmiss		3356	
Warning: these figures indicate the number of cases found in the data file. They cannot be interpreted as summary statistics of the population of interest.			
# by62q03: 他/她現在有沒有在工作?若無工作，現在狀況?			
Information	[Type= discrete] [Format=numeric] [Range= 0-9] [Missing=*]		
Statistics [NW/ W]	[Valid=3155 /-] [Invalid=3356 /-]		
Value	Label	Cases	Percentage
0	不適用	0	
1	退休	78	<div><div></div></div> 2.5%
2	太老體弱無法做	27	<div><div></div></div> 0.9%
3	家管	1040	<div><div></div></div> 33.0%
4	學生	50	<div><div></div></div> 1.6%
5	服役	651	<div><div></div></div> 20.6%
6	失業	243	<div><div></div></div> 7.7%
7	被收容	0	
8	不適用或其他	1058	<div><div></div></div> 33.5%
9	不詳	8	<div><div></div></div> 0.3%
Sysmiss		3356	
Warning: these figures indicate the number of cases found in the data file. They cannot be interpreted as summary statistics of the population of interest.			

# by7q03: 他/她現在住在哪裡??				
Information		[Type= discrete] [Format=numeric] [Range= 1-9] [Missing=*]		
Statistics [NW/ W]		[Valid=3155 /-] [Invalid=3356 /-]		
Value	Label	Cases	Percentage	
1	隔壁或同棟樓	87	<div><div></div></div>	2.8%
2	同鄰	95	<div><div></div></div>	3.0%
3	同一或鄰近市/鎮/鄉	696	<div><div></div></div>	22.1%
4	臺灣其他地方	1157	<div><div></div></div>	36.7%
5	大陸	13	<div><div></div></div>	0.4%
6	其他國家(國外)	63	<div><div></div></div>	2.0%
8	不適用	1038	<div><div></div></div>	32.9%
9	不詳	6	<div><div></div></div>	0.2%
Sysmiss		3356		
Warning: these figures indicate the number of cases found in the data file. They cannot be interpreted as summary statistics of the population of interest.				
# by8q03: 你跟他/她是從多久以前開始沒有同住在一戶裡的?(紀錄年數)				
Information		[Type= discrete] [Format=numeric] [Range= 1-99] [Missing=*]		
Statistics [NW/ W]		[Valid=3154 /-] [Invalid=3357 /-]		
Value	Label	Cases	Percentage	
1	不到一年	44	<div><div></div></div>	1.4%
2		47	<div><div></div></div>	1.5%
3		52	<div><div></div></div>	1.6%
4		96	<div><div></div></div>	3.0%
5		51	<div><div></div></div>	1.6%
6		41	<div><div></div></div>	1.3%
7		46	<div><div></div></div>	1.5%
8		62	<div><div></div></div>	2.0%
9		33	<div><div></div></div>	1.0%
10		132	<div><div></div></div>	4.2%
11		36	<div><div></div></div>	1.1%
12		67	<div><div></div></div>	2.1%
13		71	<div><div></div></div>	2.3%
14		59	<div><div></div></div>	1.9%
15		105	<div><div></div></div>	3.3%
16		54	<div><div></div></div>	1.7%
17		67	<div><div></div></div>	2.1%
18		75	<div><div></div></div>	2.4%
19		48	<div><div></div></div>	1.5%
20		169	<div><div></div></div>	5.4%
21		51	<div><div></div></div>	1.6%
22		49	<div><div></div></div>	1.6%
23		61	<div><div></div></div>	1.9%
24		52	<div><div></div></div>	1.6%
25		69	<div><div></div></div>	2.2%
26		40	<div><div></div></div>	1.3%
27		26	<div><div></div></div>	0.8%
28		42	<div><div></div></div>	1.3%

by8q03: 你跟他/她是從多久以前開始沒有同住在一戶裡的?(紀錄年數)

Value	Label	Cases	Percentage
29		22	0.7%
30		48	1.5%
31		18	0.6%
32		23	0.7%
33		15	0.5%
34		21	0.7%
35		25	0.8%
36		14	0.4%
37		8	0.3%
38		7	0.2%
39		4	0.1%
40		19	0.6%
41		6	0.2%
42		4	0.1%
43		3	0.1%
44		5	0.2%
45		4	0.1%
46		2	0.1%
47		4	0.1%
48		2	0.1%
49		1	0.0%
50		3	0.1%
55		1	0.0%
88	不適用	1049	33.3%
99	不詳	101	3.2%
Sysmiss		3357	

Warning: these figures indicate the number of cases found in the data file. They cannot be interpreted as summary statistics of the population of interest.

by9q03: 你多久拜訪他/她一次?(如By9回答少於每月一次, 問By10, 否則跳問By11)

Information	[Type= discrete] [Format=numeric] [Range= 0-9] [Missing=*]
Statistics [NW/ W]	[Valid=3155 /-] [Invalid=3356 /-]

Value	Label	Cases	Percentage
0	從未	303	9.6%
1	每天	99	3.1%
2	幾天	123	3.9%
3	每週	105	3.3%
4	每月	232	7.4%
5	幾月	448	14.2%
6	每年	297	9.4%
7	幾年#很久	477	15.1%
8	不適用	1044	33.1%
9	不詳	27	0.9%
Sysmiss		3356	

Warning: these figures indicate the number of cases found in the data file. They cannot be interpreted as summary statistics of the population of interest.

# by10q03: 你去拜訪他/她時，你都停留多久?(一律紀錄天數)				
Information		[Type= discrete] [Format=numeric] [Range= 0-99] [Missing=*]		
Statistics [NW/ W]		[Valid=3155 /-] [Invalid=3356 /-]		
Value	Label	Cases	Percentage	
0		401	<div></div>	12.7%
1		374	<div></div>	11.9%
2		204	<div></div>	6.5%
3		82	<div></div>	2.6%
4		22	<div></div>	0.7%
5		11	<div></div>	0.3%
6		2	<div></div>	0.1%
7		30	<div></div>	1.0%
8		5	<div></div>	0.2%
9		9	<div></div>	0.3%
10		15	<div></div>	0.5%
11		1	<div></div>	0.0%
12		1	<div></div>	0.0%
14		2	<div></div>	0.1%
15		13	<div></div>	0.4%
18		1	<div></div>	0.0%
19		1	<div></div>	0.0%
20		4	<div></div>	0.1%
21		1	<div></div>	0.0%
22		1	<div></div>	0.0%
30		23	<div></div>	0.7%
32		1	<div></div>	0.0%
39		1	<div></div>	0.0%
40		1	<div></div>	0.0%
45		1	<div></div>	0.0%
50		1	<div></div>	0.0%
60		7	<div></div>	0.2%
70		1	<div></div>	0.0%
75		1	<div></div>	0.0%
88	不適用	1288	<div></div>	40.8%
90		3	<div></div>	0.1%
98		3	<div></div>	0.1%
99	不詳	644	<div></div>	20.4%
Sysmiss		3356		
Warning: these figures indicate the number of cases found in the data file. They cannot be interpreted as summary statistics of the population of interest.				
# by11q03: 他/她多久拜訪你一次?				
Information		[Type= discrete] [Format=numeric] [Range= 0-9] [Missing=*]		
Statistics [NW/ W]		[Valid=3155 /-] [Invalid=3356 /-]		
Value	Label	Cases	Percentage	
0	從未	42	<div></div>	1.3%
1	每天	136	<div></div>	4.3%
2	幾天	228	<div></div>	7.2%

# by11q03: 他/她多久拜訪你一次?			
Value	Label	Cases	Percentage
3	每週	283	<div><div></div></div> 9.0%
4	每月	406	<div><div></div></div> 12.9%
5	幾月	577	<div><div></div></div> 18.3%
6	每年	289	<div><div></div></div> 9.2%
7	幾年#很久	123	<div><div></div></div> 3.9%
8	不適用	1039	<div><div></div></div> 32.9%
9	不詳	32	<div><div></div></div> 1.0%
Sysmiss		3356	
Warning: these figures indicate the number of cases found in the data file. They cannot be interpreted as summary statistics of the population of interest.			
# by12q03: 你和他/她多久通一次電話或通一封信?			
Information	[Type= discrete] [Format=numeric] [Range= 0-9] [Missing=*]		
Statistics [NW/ W]	[Valid=3155 /-] [Invalid=3356 /-]		
Value	Label	Cases	Percentage
0	從未	60	<div><div></div></div> 1.9%
1	每天	147	<div><div></div></div> 4.7%
2	幾天	472	<div><div></div></div> 15.0%
3	每週	477	<div><div></div></div> 15.1%
4	每月	528	<div><div></div></div> 16.7%
5	幾月	312	<div><div></div></div> 9.9%
6	每年	32	<div><div></div></div> 1.0%
7	幾年#很久	41	<div><div></div></div> 1.3%
8	不適用	1038	<div><div></div></div> 32.9%
9	不詳	48	<div><div></div></div> 1.5%
Sysmiss		3356	
Warning: these figures indicate the number of cases found in the data file. They cannot be interpreted as summary statistics of the population of interest.			
# b5q03: 將可能搬往或曾經輪住之同住者打 v			
Information	[Type= discrete] [Format=numeric] [Range= 0-9] [Missing=*]		
Statistics [NW/ W]	[Valid=3153 /-] [Invalid=3358 /-]		
Value	Label	Cases	Percentage
0	未打 v	3130	<div><div></div></div> 99.3%
1	有打 v	23	<div><div></div></div> 0.7%
8	不適用	0	
9	不詳	0	
Sysmiss		3358	
Warning: these figures indicate the number of cases found in the data file. They cannot be interpreted as summary statistics of the population of interest.			
# b5Aq03: 曾輪住之同住月數			
Information	[Type= discrete] [Format=numeric] [Range= 0-99] [Missing=*]		
Statistics [NW/ W]	[Valid=3155 /-] [Invalid=3356 /-]		
Value	Label	Cases	Percentage
0		3135	<div><div></div></div> 99.4%
1		7	<div><div></div></div> 0.2%
2		2	<div><div></div></div> 0.1%
3		2	<div><div></div></div> 0.1%

# b5Aq03: 曾輪住之同住月數			
Value	Label	Cases	Percentage
4		1	0.0%
5		1	0.0%
6		2	0.1%
8		1	0.0%
10		1	0.0%
16		1	0.0%
30		1	0.0%
80		1	0.0%
88	不適用	0	
99	不詳	0	
Sysmiss		3356	
Warning: these figures indicate the number of cases found in the data file. They cannot be interpreted as summary statistics of the population of interest.			
# b11q03: 目前你有沒有幫忙你家裡人或其他人帶小孩?			
Information	[Type= discrete] [Format=numeric] [Range= 0-9] [Missing=*]		
Statistics [NW/ W]	[Valid=3155 /-] [Invalid=3356 /-]		
Value	Label	Cases	Percentage
0	沒有	3116	<div><div></div></div> 98.8%
1	○有接受	30	1.0%
2	◎主要	9	0.3%
8	不適用	0	
9	不詳	0	
Sysmiss		3356	
Warning: these figures indicate the number of cases found in the data file. They cannot be interpreted as summary statistics of the population of interest.			
# b12q03: 目前你有沒有幫忙你家裡人或其他人買菜、買日用品、煮飯、炒菜、打掃、洗衣、修理東西、打電話、寫信、付賬、算賬或做其他日常生活中的雜事?			
Information	[Type= discrete] [Format=numeric] [Range= 0-9] [Missing=*]		
Statistics [NW/ W]	[Valid=3155 /-] [Invalid=3356 /-]		
Value	Label	Cases	Percentage
0	沒有	3145	<div><div></div></div> 99.7%
1	○有接受	8	0.3%
2	◎主要	2	0.1%
8	不適用	0	
9	不詳	0	
Sysmiss		3356	
Warning: these figures indicate the number of cases found in the data file. They cannot be interpreted as summary statistics of the population of interest.			
# b13q03: 有些人會因為身體健康的問題而在行動時需要別的照顧、扶持，譬如走路、洗澡、穿衣、上廁所或爬樓梯時需要有人幫忙扶持，你目前有沒有幫忙照顧、扶持人家呢?			
Information	[Type= discrete] [Format=numeric] [Range= 0-9] [Missing=*]		
Statistics [NW/ W]	[Valid=3155 /-] [Invalid=3356 /-]		
Value	Label	Cases	Percentage
0	沒有	3154	<div><div></div></div> 100.0%
1	○有接受	1	0.0%
2	◎主要	0	

b13q03: 有些人會因為身體健康的問題而在行動時需要別的照顧、扶持，譬如走路、洗澡、穿衣、上廁所或爬樓梯時需要有人幫忙扶持，你目前有沒有幫忙照顧、扶持人家呢？

Value	Label	Cases	Percentage
8	不適用	0	
9	不詳	0	
Sysmiss		3356	

Warning: these figures indicate the number of cases found in the data file. They cannot be interpreted as summary statistics of the population of interest.

b14q03: 目前你有沒有拿錢出來幫忙你家裡人或其他人

Information	[Type= discrete] [Format=numeric] [Range= 0-9] [Missing=*]
Statistics [NW/ W]	[Valid=3155 /-] [Invalid=3356 /-]

Value	Label	Cases	Percentage
0	沒有	3132	<div><div></div></div> 99.3%
1	○有接受	20	0.6%
2	◎主要	3	0.1%
8	不適用	0	
9	不詳	0	
Sysmiss		3356	

Warning: these figures indicate the number of cases found in the data file. They cannot be interpreted as summary statistics of the population of interest.

b15q03: 目前有沒有有人幫忙你買菜、買日用品、煮飯、炒菜、打掃、洗衣、修理東西、打電話、寫信、付賬、算賬或其他日常生活中的雜事？

Information	[Type= discrete] [Format=numeric] [Range= 0-9] [Missing=*]
Statistics [NW/ W]	[Valid=3155 /-] [Invalid=3356 /-]

Value	Label	Cases	Percentage
0	沒有	3111	<div><div></div></div> 98.6%
1	○有接受	43	1.4%
2	◎主要	1	0.0%
8	不適用	0	
9	不詳	0	
Sysmiss		3356	

Warning: these figures indicate the number of cases found in the data file. They cannot be interpreted as summary statistics of the population of interest.

b16q03: 以你目前的身體健康情形來說，你行動時需要別人扶持嗎？譬如起床、走路、洗澡、穿衣、上廁所或爬樓梯時，會需要有人幫忙扶持你嗎？

Information	[Type= discrete] [Format=numeric] [Range= 0-9] [Missing=*]
Statistics [NW/ W]	[Valid=3155 /-] [Invalid=3356 /-]

Value	Label	Cases	Percentage
0	沒有	3132	<div><div></div></div> 99.3%
1	○有接受	23	0.7%
2	◎主要	0	
8	不適用	0	
9	不詳	0	
Sysmiss		3356	

Warning: these figures indicate the number of cases found in the data file. They cannot be interpreted as summary statistics of the population of interest.

b17q03: 目前有沒有有人拿錢幫助你？

Information	[Type= discrete] [Format=numeric] [Range= 0-9] [Missing=*]
Statistics [NW/ W]	[Valid=3155 /-] [Invalid=3356 /-]

b17q03: 目前有沒有人拿錢幫助你?

Value	Label	Cases	Percentage
0	沒有	1887	<div><div></div></div> 59.8%
1	○有接受	1117	<div><div></div></div> 35.4%
2	◎主要	151	<div><div></div></div> 4.8%
8	不適用	0	
9	不詳	0	
Sysmiss		3356	

Warning: these figures indicate the number of cases found in the data file. They cannot be interpreted as summary statistics of the population of interest.

relq04: 他#他是你的第幾個兒子#女兒?

Information	[Type= discrete] [Format=numeric] [Range= 2-99] [Missing=*]
Statistics [NW/ W]	[Valid=3155 /-] [Invalid=3356 /-]

Value	Label	Cases	Percentage
2	配偶	0	
3	姨太太	0	
4	同居人	0	
11	父親	0	
12	母親	0	
13	公公	0	
14	婆婆	0	
15	岳父	0	
16	岳母	0	
17	繼父	0	
18	繼母	0	
19	其他長輩親戚	0	
21	兄弟	0	
22	姊妹	0	
23	夫之兄弟	0	
24	夫之姊妹	0	
25	妻之兄弟	0	
26	妻之姊妹	0	
29	其他平輩(堂表兄弟姊妹)	0	
30	女婿	0	
31	長子	26	<div><div></div></div> 0.8%
32	次子	54	<div><div></div></div> 1.7%
33	三子	61	<div><div></div></div> 1.9%
34	四子	179	<div><div></div></div> 5.7%
35	五子及以後	77	<div><div></div></div> 2.4%
36	么兒	11	<div><div></div></div> 0.3%
37	養子、義子、繼子	1	<div><div></div></div> 0.0%
38	兒子(排行不明)	1	<div><div></div></div> 0.0%
39	其他侄輩	0	
40	媳婦	1	<div><div></div></div> 0.0%
41	長女	303	<div><div></div></div> 9.6%
42	次女	403	<div><div></div></div> 12.8%
43	三女	300	<div><div></div></div> 9.5%

# relq04: 他#他是你的第幾個兒子#女兒?			
Value	Label	Cases	Percentage
44	四女	183	<div><div></div></div> 5.8%
45	五女及以後	29	<div><div></div></div> 0.9%
46	么女	2	<div><div></div></div> 0.1%
47	養女、義女、繼女	4	<div><div></div></div> 0.1%
48	女兒(排行不明)	0	
49	其他侄輩	0	
51	內孫	0	
52	內孫女	1	<div><div></div></div> 0.0%
53	外孫	0	
54	孫子(內外不明)	0	
59	其他孫輩	0	
61	曾孫	0	
62	玄孫	0	
70	其他親戚	0	
71	鄰居	0	
72	朋友	0	
73	傭人	0	
74	職員、雇工	0	
75	房客	0	
76	房東	0	
77	護士、特別看護	0	
78	社團義工	0	
79	其他非親戚	0	
88	不適用	1507	<div><div></div></div> 47.8%
99	不詳	12	<div><div></div></div> 0.4%
Sysmiss		3356	
Warning: these figures indicate the number of cases found in the data file. They cannot be interpreted as summary statistics of the population of interest.			
# sexq04: 性別?			
Information		[Type= discrete] [Format=numeric] [Range= 1-9] [Missing=*]	
Statistics [NW/ W]		[Valid=3153 /-] [Invalid=3358 /-]	
Value	Label	Cases	Percentage
1	男	416	<div><div></div></div> 13.2%
2	女	1229	<div><div></div></div> 39.0%
8	不適用	1507	<div><div></div></div> 47.8%
9	不詳	1	<div><div></div></div> 0.0%
Sysmiss		3358	
Warning: these figures indicate the number of cases found in the data file. They cannot be interpreted as summary statistics of the population of interest.			
# by1q04: 民國78年同住否?			
Information		[Type= discrete] [Format=numeric] [Range= 1-9] [Missing=*]	
Statistics [NW/ W]		[Valid=3150 /-] [Invalid=3361 /-]	
Value	Label	Cases	Percentage
1	是	98	<div><div></div></div> 3.1%
2	否	1544	<div><div></div></div> 49.0%
8	不適用	1507	<div><div></div></div> 47.8%

# by1q04: 民國78年同住否?			
Value	Label	Cases	Percentage
9	不詳	1	0.0%
Sysmiss		3361	
Warning: these figures indicate the number of cases found in the data file. They cannot be interpreted as summary statistics of the population of interest.			
# by2q04: 他/她年齡是多大(紀錄足歲)(如果年齡超過14歲, 續問By3, 否則跳問By5)			
Information	[Type= discrete] [Format=numeric] [Range= 16-99] [Missing=*]		
Statistics [NW/ W]	[Valid=3155 /-] [Invalid=3356 /-]		
Value	Label	Cases	Percentage
16		1	0.0%
21		3	0.1%
22		3	0.1%
23		1	0.0%
24		2	0.1%
25		2	0.1%
26		12	0.4%
27		12	0.4%
28		15	0.5%
29		15	0.5%
30		35	1.1%
31		32	1.0%
32		50	1.6%
33		48	1.5%
34		59	1.9%
35		76	2.4%
36		87	2.8%
37		84	2.7%
38		97	3.1%
39		94	3.0%
40		115	3.6%
41		85	2.7%
42		86	2.7%
43		60	1.9%
44		69	2.2%
45		69	2.2%
46		50	1.6%
47		45	1.4%
48		46	1.5%
49		36	1.1%
50		46	1.5%
51		32	1.0%
52		36	1.1%
53		27	0.9%
54		16	0.5%
55		15	0.5%
56		11	0.3%

by2q04: 他/她年齡是多大(紀錄足歲)(如果年齡超過14歲，續問By3，否則跳問By5)

Value	Label	Cases	Percentage
57		7	0.2%
58		8	0.3%
59		6	0.2%
60		13	0.4%
61		7	0.2%
62		5	0.2%
63		3	0.1%
64		4	0.1%
65		3	0.1%
67		2	0.1%
88	不適用	1511	47.9%
99	不詳	14	0.4%
Sysmiss		3356	

Warning: these figures indicate the number of cases found in the data file. They cannot be interpreted as summary statistics of the population of interest.

by3q04: 他/她結過婚嗎? 如果是，現在是不是還和先生/太太在一起?

Information	[Type= discrete] [Format=numeric] [Range= 1-9] [Missing=*]
Statistics [NW/ W]	[Valid=3154 /-] [Invalid=3357 /-]

Value	Label	Cases	Percentage
1	有偶	1541	48.9%
2	****	0	
3	分居	1	0.0%
4	離婚	16	0.5%
5	喪偶	17	0.5%
6	不曾結婚	72	2.3%
8	不適用	1507	47.8%
9	不詳	0	
Sysmiss		3357	

Warning: these figures indicate the number of cases found in the data file. They cannot be interpreted as summary statistics of the population of interest.

by4q04: 如果她/她結過婚，現在有幾個子女(合計)

Information	[Type= discrete] [Format=numeric] [Range= 0-9] [Missing=*]
Statistics [NW/ W]	[Valid=3155 /-] [Invalid=3356 /-]

Value	Label	Cases	Percentage
0		40	1.3%
1		134	4.2%
2		563	17.8%
3		497	15.8%
4		216	6.8%
5		79	2.5%
6		19	0.6%
7		5	0.2%
8	不適用	1577	50.0%
9	不詳	25	0.8%
Sysmiss		3356	

Warning: these figures indicate the number of cases found in the data file. They cannot be interpreted as summary statistics of the population of interest.

# by5q04: 他/她最高學歷是什麼程度?			
Information	[Type= discrete] [Format=numeric] [Range= 1-9] [Missing=*]		
Statistics [NW/ W]	[Valid=3154 /-] [Invalid=3357 /-]		
Value	Label	Cases	Percentage
1	不識字	140	<div><div></div></div> 4.4%
2	自學識字	7	<div><div></div></div> 0.2%
3	小學	649	<div><div></div></div> 20.6%
4	初中(職)	271	<div><div></div></div> 8.6%
5	高中(職)	353	<div><div></div></div> 11.2%
6	專科	115	<div><div></div></div> 3.6%
7	大學以上	108	<div><div></div></div> 3.4%
8	不適用	1507	<div><div></div></div> 47.8%
9	不詳	4	<div><div></div></div> 0.1%
Sysmiss		3357	
Warning: these figures indicate the number of cases found in the data file. They cannot be interpreted as summary statistics of the population of interest.			
# by61q04: 他/她現在有沒有在工作?若有工作，工作狀況?			
Information	[Type= discrete] [Format=numeric] [Range= 1-9] [Missing=*]		
Statistics [NW/ W]	[Valid=3155 /-] [Invalid=3356 /-]		
Value	Label	Cases	Percentage
1	做農事，家裡的田地	925	<div><div></div></div> 29.3%
2	做農事，替別人工作	64	<div><div></div></div> 2.0%
3	非農事，自己/配偶的事業	642	<div><div></div></div> 20.3%
4	非農事，家族的事業	1	<div><div></div></div> 0.0%
5	非農事，別家私人事業	1	<div><div></div></div> 0.0%
6	非農事，公營的事業	0	
8	不適用	1517	<div><div></div></div> 48.1%
9	不詳	5	<div><div></div></div> 0.2%
Sysmiss		3356	
Warning: these figures indicate the number of cases found in the data file. They cannot be interpreted as summary statistics of the population of interest.			
# by62q04: 他/她現在有沒有在工作?若無工作，現在狀況?			
Information	[Type= discrete] [Format=numeric] [Range= 0-9] [Missing=*]		
Statistics [NW/ W]	[Valid=3155 /-] [Invalid=3356 /-]		
Value	Label	Cases	Percentage
0	不適用	0	
1	退休	56	<div><div></div></div> 1.8%
2	太老體弱無法做	10	<div><div></div></div> 0.3%
3	家管	862	<div><div></div></div> 27.3%
4	學生	50	<div><div></div></div> 1.6%
5	服役	480	<div><div></div></div> 15.2%
6	失業	165	<div><div></div></div> 5.2%
7	被收容	1	<div><div></div></div> 0.0%
8	不適用或其他	1524	<div><div></div></div> 48.3%
9	不詳	7	<div><div></div></div> 0.2%
Sysmiss		3356	
Warning: these figures indicate the number of cases found in the data file. They cannot be interpreted as summary statistics of the population of interest.			

# by7q04: 他/她現在住在哪裡??				
Information		[Type= discrete] [Format=numeric] [Range= 1-9] [Missing=*]		
Statistics [NW/ W]		[Valid=3155 /-] [Invalid=3356 /-]		
Value	Label	Cases	Percentage	
1	隔壁或同棟樓	55	<div><div></div></div>	1.7%
2	同鄰	85	<div><div></div></div>	2.7%
3	同一或鄰近市/鎮/鄉	521	<div><div></div></div>	16.5%
4	臺灣其他地方	920	<div><div></div></div>	29.2%
5	大陸	9	<div><div></div></div>	0.3%
6	其他國家(國外)	55	<div><div></div></div>	1.7%
8	不適用	1508	<div><div></div></div>	47.8%
9	不詳	2	<div><div></div></div>	0.1%
Sysmiss		3356		
Warning: these figures indicate the number of cases found in the data file. They cannot be interpreted as summary statistics of the population of interest.				
# by8q04: 你跟他/她是從多久以前開始沒有同住在一戶裡的?(紀錄年數)				
Information		[Type= discrete] [Format=numeric] [Range= 1-99] [Missing=*]		
Statistics [NW/ W]		[Valid=3153 /-] [Invalid=3358 /-]		
Value	Label	Cases	Percentage	
1	不到一年	21	<div><div></div></div>	0.7%
2		28	<div><div></div></div>	0.9%
3		38	<div><div></div></div>	1.2%
4		83	<div><div></div></div>	2.6%
5		32	<div><div></div></div>	1.0%
6		43	<div><div></div></div>	1.4%
7		33	<div><div></div></div>	1.0%
8		46	<div><div></div></div>	1.5%
9		22	<div><div></div></div>	0.7%
10		104	<div><div></div></div>	3.3%
11		48	<div><div></div></div>	1.5%
12		73	<div><div></div></div>	2.3%
13		46	<div><div></div></div>	1.5%
14		54	<div><div></div></div>	1.7%
15		96	<div><div></div></div>	3.0%
16		56	<div><div></div></div>	1.8%
17		43	<div><div></div></div>	1.4%
18		65	<div><div></div></div>	2.1%
19		44	<div><div></div></div>	1.4%
20		129	<div><div></div></div>	4.1%
21		40	<div><div></div></div>	1.3%
22		46	<div><div></div></div>	1.5%
23		48	<div><div></div></div>	1.5%
24		43	<div><div></div></div>	1.4%
25		39	<div><div></div></div>	1.2%
26		31	<div><div></div></div>	1.0%
27		25	<div><div></div></div>	0.8%
28		20	<div><div></div></div>	0.6%

# by8q04: 你跟他/她是從多久以前開始沒有同住在一戶裡的?(紀錄年數)			
Value	Label	Cases	Percentage
29		24	0.8%
30		41	1.3%
31		8	0.3%
32		16	0.5%
33		11	0.3%
34		3	0.1%
35		8	0.3%
36		7	0.2%
37		4	0.1%
38		4	0.1%
39		4	0.1%
40		9	0.3%
41		3	0.1%
42		4	0.1%
43		3	0.1%
44		3	0.1%
45		3	0.1%
47		1	0.0%
48		1	0.0%
49		1	0.0%
53		1	0.0%
59		2	0.1%
61		1	0.0%
88	不適用	1516	48.1%
99	不詳	79	2.5%
Sysmiss		3358	
Warning: these figures indicate the number of cases found in the data file. They cannot be interpreted as summary statistics of the population of interest.			
# by9q04: 你多久拜訪他/她一次?(如By9回答少於每月一次, 問By10, 否則跳問By11)			
Information	[Type= discrete] [Format=numeric] [Range= 0-9] [Missing=*]		
Statistics [NW/ W]	[Valid=3155 /-] [Invalid=3356 /-]		
Value	Label	Cases	Percentage
0	從未	225	7.1%
1	每天	69	2.2%
2	幾天	90	2.9%
3	每週	77	2.4%
4	每月	157	5.0%
5	幾月	369	11.7%
6	每年	242	7.7%
7	幾年#很久	391	12.4%
8	不適用	1518	48.1%
9	不詳	17	0.5%
Sysmiss		3356	
Warning: these figures indicate the number of cases found in the data file. They cannot be interpreted as summary statistics of the population of interest.			

# by10q04: 你去拜訪他/她時，你都停留多久?(一律紀錄天數)			
Information		[Type= discrete] [Format=numeric] [Range= 0-99] [Missing=*]	
Statistics [NW/ W]		[Valid=3155 /-] [Invalid=3356 /-]	
Value	Label	Cases	Percentage
0		340	<div><div></div></div> 10.8%
1		314	<div><div></div></div> 10.0%
2		156	<div><div></div></div> 4.9%
3		64	<div><div></div></div> 2.0%
4		12	<div><div></div></div> 0.4%
5		16	<div><div></div></div> 0.5%
6		3	<div><div></div></div> 0.1%
7		23	<div><div></div></div> 0.7%
8		2	<div><div></div></div> 0.1%
9		8	<div><div></div></div> 0.3%
10		12	<div><div></div></div> 0.4%
11		1	<div><div></div></div> 0.0%
12		1	<div><div></div></div> 0.0%
14		2	<div><div></div></div> 0.1%
15		8	<div><div></div></div> 0.3%
19		1	<div><div></div></div> 0.0%
20		2	<div><div></div></div> 0.1%
22		1	<div><div></div></div> 0.0%
25		1	<div><div></div></div> 0.0%
28		1	<div><div></div></div> 0.0%
30		15	<div><div></div></div> 0.5%
37		1	<div><div></div></div> 0.0%
59		1	<div><div></div></div> 0.0%
60		4	<div><div></div></div> 0.1%
70		1	<div><div></div></div> 0.0%
80		1	<div><div></div></div> 0.0%
88	不適用	1684	<div><div></div></div> 53.4%
90		4	<div><div></div></div> 0.1%
98		2	<div><div></div></div> 0.1%
99	不詳	474	<div><div></div></div> 15.0%
Sysmiss		3356	
Warning: these figures indicate the number of cases found in the data file. They cannot be interpreted as summary statistics of the population of interest.			
# by11q04: 他/她多久拜訪你一次?			
Information		[Type= discrete] [Format=numeric] [Range= 0-9] [Missing=*]	
Statistics [NW/ W]		[Valid=3155 /-] [Invalid=3356 /-]	
Value	Label	Cases	Percentage
0	從未	26	<div><div></div></div> 0.8%
1	每天	94	<div><div></div></div> 3.0%
2	幾天	162	<div><div></div></div> 5.1%
3	每週	192	<div><div></div></div> 6.1%
4	每月	313	<div><div></div></div> 9.9%
5	幾月	485	<div><div></div></div> 15.4%

# by11q04: 他/她多久拜訪你一次?			
Value	Label	Cases	Percentage
6	每年	265	<div><div></div></div> 8.4%
7	幾年#很久	91	<div><div></div></div> 2.9%
8	不適用	1509	<div><div></div></div> 47.8%
9	不詳	18	<div><div></div></div> 0.6%
Sysmiss		3356	
Warning: these figures indicate the number of cases found in the data file. They cannot be interpreted as summary statistics of the population of interest.			
# by12q04: 你和他/她多久通一次電話或通一封信?			
Information	[Type= discrete] [Format=numeric] [Range= 0-9] [Missing=*]		
Statistics [NW/ W]	[Valid=3155 /-] [Invalid=3356 /-]		
Value	Label	Cases	Percentage
0	從未	46	<div><div></div></div> 1.5%
1	每天	99	<div><div></div></div> 3.1%
2	幾天	360	<div><div></div></div> 11.4%
3	每週	354	<div><div></div></div> 11.2%
4	每月	422	<div><div></div></div> 13.4%
5	幾月	275	<div><div></div></div> 8.7%
6	每年	25	<div><div></div></div> 0.8%
7	幾年#很久	35	<div><div></div></div> 1.1%
8	不適用	1508	<div><div></div></div> 47.8%
9	不詳	31	<div><div></div></div> 1.0%
Sysmiss		3356	
Warning: these figures indicate the number of cases found in the data file. They cannot be interpreted as summary statistics of the population of interest.			
# b5q04: 將可能搬往或曾經輪住之同住者打 v			
Information	[Type= discrete] [Format=numeric] [Range= 0-9] [Missing=*]		
Statistics [NW/ W]	[Valid=3152 /-] [Invalid=3359 /-]		
Value	Label	Cases	Percentage
0	未打 v	3141	<div><div></div></div> 99.7%
1	有打 v	11	<div><div></div></div> 0.3%
8	不適用	0	
9	不詳	0	
Sysmiss		3359	
Warning: these figures indicate the number of cases found in the data file. They cannot be interpreted as summary statistics of the population of interest.			
# b5Aq04: 曾輪住之同住月數			
Information	[Type= discrete] [Format=numeric] [Range= 0-99] [Missing=*]		
Statistics [NW/ W]	[Valid=3155 /-] [Invalid=3356 /-]		
Value	Label	Cases	Percentage
0		3144	<div><div></div></div> 99.7%
1		4	<div><div></div></div> 0.1%
2		1	<div><div></div></div> 0.0%
3		2	<div><div></div></div> 0.1%
4		1	<div><div></div></div> 0.0%
6		1	<div><div></div></div> 0.0%
8		1	<div><div></div></div> 0.0%

# b5Aq04: 曾輪住之同住月數			
Value	Label	Cases	Percentage
24		1	0.0%
88	不適用	0	
99	不詳	0	
Sysmiss		3356	
Warning: these figures indicate the number of cases found in the data file. They cannot be interpreted as summary statistics of the population of interest.			
# b11q04: 目前你有沒有幫忙你家裡人或其他人帶小孩?			
Information	[Type= discrete] [Format=numeric] [Range= 0-9] [Missing=*]		
Statistics [NW/ W]	[Valid=3155 /-] [Invalid=3356 /-]		
Value	Label	Cases	Percentage
0	沒有	3135	99.4%
1	○有接受	18	0.6%
2	◎主要	2	0.1%
8	不適用	0	
9	不詳	0	
Sysmiss		3356	
Warning: these figures indicate the number of cases found in the data file. They cannot be interpreted as summary statistics of the population of interest.			
# b12q04: 目前你有沒有幫忙你家裡人或其他人買菜、買日用品、煮飯、炒菜、打掃、洗衣、修理東西、打電話、寫信、付賬、算賬或做其他日常生活中的雜事?			
Information	[Type= discrete] [Format=numeric] [Range= 0-9] [Missing=*]		
Statistics [NW/ W]	[Valid=3155 /-] [Invalid=3356 /-]		
Value	Label	Cases	Percentage
0	沒有	3152	99.9%
1	○有接受	3	0.1%
2	◎主要	0	
8	不適用	0	
9	不詳	0	
Sysmiss		3356	
Warning: these figures indicate the number of cases found in the data file. They cannot be interpreted as summary statistics of the population of interest.			
# b13q04: 有些人會因為身體健康的問題而在行動時需要別的照顧、扶持，譬如走路、洗澡、穿衣、上廁所或爬樓梯時需要有人幫忙扶持，你目前有沒有幫忙照顧、扶持人家呢?			
Information	[Type= discrete] [Format=numeric] [Range= 0-9] [Missing=*]		
Statistics [NW/ W]	[Valid=3155 /-] [Invalid=3356 /-]		
Value	Label	Cases	Percentage
0	沒有	3155	100.0%
1	○有接受	0	
2	◎主要	0	
8	不適用	0	
9	不詳	0	
Sysmiss		3356	
Warning: these figures indicate the number of cases found in the data file. They cannot be interpreted as summary statistics of the population of interest.			
# b14q04: 目前你有沒有拿錢出來幫忙你家裡人或其他人			
Information	[Type= discrete] [Format=numeric] [Range= 0-9] [Missing=*]		
Statistics [NW/ W]	[Valid=3155 /-] [Invalid=3356 /-]		

b14q04: 目前你有沒有拿錢出來幫忙你家裡人或其他人

Value	Label	Cases	Percentage
0	沒有	3143	<div><div></div></div> 99.6%
1	○有接受	10	0.3%
2	◎主要	2	0.1%
8	不適用	0	
9	不詳	0	
Sysmiss		3356	

Warning: these figures indicate the number of cases found in the data file. They cannot be interpreted as summary statistics of the population of interest.

b15q04: 目前有沒有人幫忙你買菜、買日用品、煮飯、炒菜、打掃、洗衣、修理東西、打電話、寫信、付賬、算賬或其他日常生活中的雜事？

Information	[Type= discrete] [Format=numeric] [Range= 0-9] [Missing=*]
Statistics [NW/ W]	[Valid=3155 /-] [Invalid=3356 /-]

Value	Label	Cases	Percentage
0	沒有	3124	<div><div></div></div> 99.0%
1	○有接受	28	0.9%
2	◎主要	3	0.1%
8	不適用	0	
9	不詳	0	
Sysmiss		3356	

Warning: these figures indicate the number of cases found in the data file. They cannot be interpreted as summary statistics of the population of interest.

b16q04: 以你目前的身體健康情形來說，你行動時需要別人扶持嗎？譬如起床、走路、洗澡、穿衣、上廁所或爬樓梯時，會需要有人幫忙扶持你嗎？

Information	[Type= discrete] [Format=numeric] [Range= 0-9] [Missing=*]
Statistics [NW/ W]	[Valid=3155 /-] [Invalid=3356 /-]

Value	Label	Cases	Percentage
0	沒有	3136	<div><div></div></div> 99.4%
1	○有接受	19	0.6%
2	◎主要	0	
8	不適用	0	
9	不詳	0	
Sysmiss		3356	

Warning: these figures indicate the number of cases found in the data file. They cannot be interpreted as summary statistics of the population of interest.

b17q04: 目前有沒有人拿錢幫助你？

Information	[Type= discrete] [Format=numeric] [Range= 0-9] [Missing=*]
Statistics [NW/ W]	[Valid=3155 /-] [Invalid=3356 /-]

Value	Label	Cases	Percentage
0	沒有	2213	<div><div></div></div> 70.1%
1	○有接受	861	<div><div></div></div> 27.3%
2	◎主要	81	<div><div></div></div> 2.6%
8	不適用	0	
9	不詳	0	
Sysmiss		3356	

Warning: these figures indicate the number of cases found in the data file. They cannot be interpreted as summary statistics of the population of interest.

# relq05: 他#他是你的第幾個兒子#女兒?			
Information		[Type= discrete] [Format=numeric] [Range= 2-99] [Missing=*]	
Statistics [NW/ W]		[Valid=3154 /-] [Invalid=3357 /-]	
Value	Label	Cases	Percentage
2	配偶	0	
3	姨太太	0	
4	同居人	0	
11	父親	0	
12	母親	0	
13	公公	0	
14	婆婆	0	
15	岳父	0	
16	岳母	0	
17	繼父	0	
18	繼母	0	
19	其他長輩親戚	0	
21	兄弟	0	
22	姊妹	0	
23	夫之兄弟	0	
24	夫之姊妹	0	
25	妻之兄弟	0	
26	妻之姊妹	0	
29	其他平輩(堂表兄弟姊妹)	0	
30	女婿	0	
31	長子	11	0.3%
32	次子	35	1.1%
33	三子	47	1.5%
34	四子	31	1.0%
35	五子及以後	81	2.6%
36	么兒	17	0.5%
37	養子、義子、繼子	2	0.1%
38	兒子(排行不明)	0	
39	其他侄輩	0	
40	媳婦	1	0.0%
41	長女	129	4.1%
42	次女	247	7.8%
43	三女	269	8.5%
44	四女	165	5.2%
45	五女及以後	91	2.9%
46	么女	7	0.2%
47	養女、義女、繼女	2	0.1%
48	女兒(排行不明)	2	0.1%
49	其他侄輩	0	
51	內孫	1	0.0%
52	內孫女	1	0.0%
53	外孫	0	
54	孫子(內外不明)	0	



# relq05: 他#他是你的第幾個兒子#女兒?			
Value	Label	Cases	Percentage
59	其他孫輩	0	
61	曾孫	0	
62	玄孫	0	
70	其他親戚	0	
71	鄰居	0	
72	朋友	0	
73	傭人	0	
74	職員、雇工	0	
75	房客	0	
76	房東	0	
77	護士、特別看護	0	
78	社團義工	0	
79	其他非親戚	0	
88	不適用	2008	<div><div></div></div> 63.7%
99	不詳	7	<div><div></div></div> 0.2%
Sysmiss		3357	
Warning: these figures indicate the number of cases found in the data file. They cannot be interpreted as summary statistics of the population of interest.			
# sexq05: 性別?			
Information	[Type= discrete] [Format=numeric] [Range= 1-9] [Missing=*]		
Statistics [NW/ W]	[Valid=3154 /-] [Invalid=3357 /-]		
Value	Label	Cases	Percentage
1	男	227	<div><div></div></div> 7.2%
2	女	919	<div><div></div></div> 29.1%
8	不適用	2008	<div><div></div></div> 63.7%
9	不詳	0	
Sysmiss		3357	
Warning: these figures indicate the number of cases found in the data file. They cannot be interpreted as summary statistics of the population of interest.			
# by1q05: 民國78年同住否?			
Information	[Type= discrete] [Format=numeric] [Range= 1-9] [Missing=*]		
Statistics [NW/ W]	[Valid=3150 /-] [Invalid=3361 /-]		
Value	Label	Cases	Percentage
1	是	59	<div><div></div></div> 1.9%
2	否	1083	<div><div></div></div> 34.4%
8	不適用	2008	<div><div></div></div> 63.7%
9	不詳	0	
Sysmiss		3361	
Warning: these figures indicate the number of cases found in the data file. They cannot be interpreted as summary statistics of the population of interest.			
# by2q05: 他/她年齡是多大(紀錄足歲)(如果年齡超過14歲, 續問By3, 否則跳問By5)			
Information	[Type= discrete] [Format=numeric] [Range= 18-99] [Missing=*]		
Statistics [NW/ W]	[Valid=3155 /-] [Invalid=3356 /-]		
Value	Label	Cases	Percentage
18		1	<div><div></div></div> 0.0%
22		2	<div><div></div></div> 0.1%

by2q05: 他/她年齡是多大(紀錄足歲)(如果年齡超過14歲, 續問By3, 否則跳問By5)

Value	Label	Cases	Percentage
23		3	0.1%
24		3	0.1%
25		4	0.1%
26		10	0.3%
27		13	0.4%
28		17	0.5%
29		18	0.6%
30		30	1.0%
31		27	0.9%
32		38	1.2%
33		52	1.6%
34		62	2.0%
35		60	1.9%
36		68	2.2%
37		60	1.9%
38		52	1.6%
39		64	2.0%
40		64	2.0%
41		46	1.5%
42		56	1.8%
43		47	1.5%
44		63	2.0%
45		42	1.3%
46		41	1.3%
47		25	0.8%
48		14	0.4%
49		21	0.7%
50		17	0.5%
51		17	0.5%
52		17	0.5%
53		7	0.2%
54		14	0.4%
55		11	0.3%
56		8	0.3%
57		5	0.2%
58		11	0.3%
59		6	0.2%
60		7	0.2%
61		2	0.1%
62		3	0.1%
63		3	0.1%
64		1	0.0%
67		1	0.0%
74		1	0.0%
88	不適用	2010	63.7%

# by2q05: 他/她年齡是多大(紀錄足歲)(如果年齡超過14歲, 續問By3, 否則跳問By5)			
Value	Label	Cases	Percentage
99	不詳	11	0.3%
Sysmiss		3356	
Warning: these figures indicate the number of cases found in the data file. They cannot be interpreted as summary statistics of the population of interest.			
# by3q05: 他/她結過婚嗎? 如果是, 現在是不是還和先生/太太在一起?			
Information	[Type= discrete] [Format=numeric] [Range= 1-9] [Missing=*]		
Statistics [NW/ W]	[Valid=3154 /-] [Invalid=3357 /-]		
Value	Label	Cases	Percentage
1	有偶	1054	33.4%
2	****	0	
3	分居	3	0.1%
4	離婚	9	0.3%
5	喪偶	9	0.3%
6	不曾結婚	70	2.2%
8	不適用	2008	63.7%
9	不詳	1	0.0%
Sysmiss		3357	
Warning: these figures indicate the number of cases found in the data file. They cannot be interpreted as summary statistics of the population of interest.			
# by4q05: 如果她/她結過婚, 現在有幾個子女(合計)			
Information	[Type= discrete] [Format=numeric] [Range= 0-9] [Missing=*]		
Statistics [NW/ W]	[Valid=3155 /-] [Invalid=3356 /-]		
Value	Label	Cases	Percentage
0		47	1.5%
1		105	3.3%
2		366	11.6%
3		368	11.7%
4		139	4.4%
5		35	1.1%
6		10	0.3%
7		2	0.1%
8	不適用	2064	65.4%
9	不詳	19	0.6%
Sysmiss		3356	
Warning: these figures indicate the number of cases found in the data file. They cannot be interpreted as summary statistics of the population of interest.			
# by5q05: 他/她最高學歷是什麼程度?			
Information	[Type= discrete] [Format=numeric] [Range= 1-9] [Missing=*]		
Statistics [NW/ W]	[Valid=3155 /-] [Invalid=3356 /-]		
Value	Label	Cases	Percentage
1	不識字	88	2.8%
2	自學識字	7	0.2%
3	小學	433	13.7%
4	初中(職)	197	6.2%
5	高中(職)	288	9.1%
6	專科	57	1.8%








by5q05: 他/她最高學歷是什麼程度？

Value	Label	Cases	Percentage
7	大學以上	71	 2.3%
8	不適用	2009	 63.7%
9	不詳	5	 0.2%
Sysmiss		3356	

Warning: these figures indicate the number of cases found in the data file. They cannot be interpreted as summary statistics of the population of interest.

by61q05: 他/她現在有沒有在工作?若有工作，工作狀況？

Information	[Type= discrete] [Format=numeric] [Range= 1-9] [Missing=*]
Statistics [NW/ W]	[Valid=3155 /-] [Invalid=3356 /-]

Value	Label	Cases	Percentage
1	做農事，家裡的田地	602	 19.1%
2	做農事，替別人工作	48	 1.5%
3	非農事，自己/配偶的事業	486	 15.4%
4	非農事，家族的事業	1	 0.0%
5	非農事，別家私人事業	1	 0.0%
6	非農事，公營的事業	0	
8	不適用	2015	 63.9%
9	不詳	2	 0.1%
Sysmiss		3356	

Warning: these figures indicate the number of cases found in the data file. They cannot be interpreted as summary statistics of the population of interest.

# by62q05: 他/她現在有沒有在工作?若無工作，現在狀況?			
Information		[Type= discrete] [Format=numeric] [Range= 0-9] [Missing=*]	
Statistics [NW/ W]		[Valid=3155 /-] [Invalid=3356 /-]	
Value	Label	Cases	Percentage
0	不適用	0	
1	退休	37	1.2%
2	太老體弱無法做	3	0.1%
3	家管	619	19.6%
4	學生	30	1.0%
5	服役	352	11.2%
6	失業	90	2.9%
7	被收容	2	0.1%
8	不適用或其他	2018	64.0%
9	不詳	4	0.1%
Sysmiss		3356	
Warning: these figures indicate the number of cases found in the data file. They cannot be interpreted as summary statistics of the population of interest.			
# by7q05: 他/她現在住在哪裡??			
Information		[Type= discrete] [Format=numeric] [Range= 1-9] [Missing=*]	
Statistics [NW/ W]		[Valid=3153 /-] [Invalid=3358 /-]	
Value	Label	Cases	Percentage
1	隔壁或同棟樓	37	1.2%
2	同鄰	3	0.1%
3	同一或鄰近市/鎮/鄉	619	19.6%
4	臺灣其他地方	30	1.0%
5	大陸	352	11.2%
6	其他國家(國外)	90	2.9%
8	不適用	2018	64.0%
9	不詳	4	0.1%
Sysmiss		3358	
Warning: these figures indicate the number of cases found in the data file. They cannot be interpreted as summary statistics of the population of interest.			
# by8q05: 你跟他/她是從多久以前開始沒有同住在一戶裡的?(紀錄年數)			
Information		[Type= discrete] [Format=numeric] [Range= 1-99] [Missing=*]	
Statistics [NW/ W]		[Valid=3155 /-] [Invalid=3356 /-]	
Value	Label	Cases	Percentage
1	不到一年	17	0.5%
2		17	0.5%
3		24	0.8%
4		58	1.8%
5		37	1.2%
6		23	0.7%
7		32	1.0%
8		31	1.0%
9		28	0.9%
10		70	2.2%
11		42	1.3%

by8q05: 你跟他/她是從多久以前開始沒有同住在一戶裡的?(紀錄年數)

Value	Label	Cases	Percentage
12		56	1.8%
13		47	1.5%
14		41	1.3%
15		61	1.9%
16		29	0.9%
17		49	1.6%
18		39	1.2%
19		26	0.8%
20		86	2.7%
21		19	0.6%
22		34	1.1%
23		22	0.7%
24		22	0.7%
25		25	0.8%
26		12	0.4%
27		12	0.4%
28		17	0.5%
29		12	0.4%
30		23	0.7%
31		4	0.1%
32		7	0.2%
33		7	0.2%
34		8	0.3%
35		8	0.3%
36		6	0.2%
37		3	0.1%
38		5	0.2%
40		6	0.2%
41		1	0.0%
42		2	0.1%
43		3	0.1%
44		3	0.1%
45		3	0.1%
46		1	0.0%
47		2	0.1%
49		1	0.0%
52		1	0.0%
54		2	0.1%
59		1	0.0%
66		1	0.0%
88	不適用	2014	63.8%
95		1	0.0%
99	不詳	54	1.7%
Sysmiss		3356	

Warning: these figures indicate the number of cases found in the data file. They cannot be interpreted as summary statistics of the population of interest.

# by9q05: 你多久拜訪他/她一次?(如By9回答少於每月一次, 問By10, 否則跳問By11)			
Information	[Type= discrete] [Format=numeric] [Range= 0-9] [Missing=*]		
Statistics [NW/ W]	[Valid=3155 /-] [Invalid=3356 /-]		
Value	Label	Cases	Percentage
0	從未	158	<div><div></div></div> 5.0%
1	每天	44	<div><div></div></div> 1.4%
2	幾天	62	<div><div></div></div> 2.0%
3	每週	51	<div><div></div></div> 1.6%
4	每月	96	<div><div></div></div> 3.0%
5	幾月	268	<div><div></div></div> 8.5%
6	每年	183	<div><div></div></div> 5.8%
7	幾年#很久	267	<div><div></div></div> 8.5%
8	不適用	2013	<div><div></div></div> 63.8%
9	不詳	13	<div><div></div></div> 0.4%
Sysmiss		3356	
Warning: these figures indicate the number of cases found in the data file. They cannot be interpreted as summary statistics of the population of interest.			
# by10q05: 你去拜訪他/她時, 你都停留多久?(一律紀錄天數)			
Information	[Type= discrete] [Format=numeric] [Range= 0-99] [Missing=*]		
Statistics [NW/ W]	[Valid=3155 /-] [Invalid=3356 /-]		
Value	Label	Cases	Percentage
0		265	<div><div></div></div> 8.4%
1		241	<div><div></div></div> 7.6%
2		102	<div><div></div></div> 3.2%
3		35	<div><div></div></div> 1.1%
4		16	<div><div></div></div> 0.5%
5		7	<div><div></div></div> 0.2%
6		2	<div><div></div></div> 0.1%
7		12	<div><div></div></div> 0.4%
8		1	<div><div></div></div> 0.0%
9		5	<div><div></div></div> 0.2%
10		7	<div><div></div></div> 0.2%
11		2	<div><div></div></div> 0.1%
12		1	<div><div></div></div> 0.0%
14		1	<div><div></div></div> 0.0%
15		8	<div><div></div></div> 0.3%
20		1	<div><div></div></div> 0.0%
21		1	<div><div></div></div> 0.0%
25		1	<div><div></div></div> 0.0%
30		6	<div><div></div></div> 0.2%
45		1	<div><div></div></div> 0.0%
50		1	<div><div></div></div> 0.0%
59		2	<div><div></div></div> 0.1%
88	不適用	2136	<div><div></div></div> 67.7%
91		1	<div><div></div></div> 0.0%
98		1	<div><div></div></div> 0.0%
99	不詳	299	<div><div></div></div> 9.5%

# by10q05: 你去拜訪他/她時，你都停留多久?(一律紀錄天數)			
Value	Label	Cases	Percentage
Sysmiss		3356	
Warning: these figures indicate the number of cases found in the data file. They cannot be interpreted as summary statistics of the population of interest.			
# by11q05: 他/她多久拜訪你一次?			
Information	[Type= discrete] [Format=numeric] [Range= 0-9] [Missing=*]		
Statistics [NW/ W]	[Valid=3155 /-] [Invalid=3356 /-]		
Value	Label	Cases	Percentage
0	從未	19	0.6%
1	每天	74	2.3%
2	幾天	105	3.3%
3	每週	121	3.8%
4	每月	248	7.9%
5	幾月	335	10.6%
6	每年	172	5.5%
7	幾年#很久	58	1.8%
8	不適用	2009	63.7%
9	不詳	14	0.4%
Sysmiss		3356	
Warning: these figures indicate the number of cases found in the data file. They cannot be interpreted as summary statistics of the population of interest.			
# by12q05: 你和他/她多久通一次電話或通一封信?			
Information	[Type= discrete] [Format=numeric] [Range= 0-9] [Missing=*]		
Statistics [NW/ W]	[Valid=3155 /-] [Invalid=3356 /-]		
Value	Label	Cases	Percentage
0	從未	34	1.1%
1	每天	75	2.4%
2	幾天	225	7.1%
3	每週	266	8.4%
4	每月	275	8.7%
5	幾月	190	6.0%
6	每年	25	0.8%
7	幾年#很久	28	0.9%
8	不適用	2008	63.6%
9	不詳	29	0.9%
Sysmiss		3356	
Warning: these figures indicate the number of cases found in the data file. They cannot be interpreted as summary statistics of the population of interest.			
# b5q05: 將可能搬往或曾經輪住之同住者打 v			
Information	[Type= discrete] [Format=numeric] [Range= 0-9] [Missing=*]		
Statistics [NW/ W]	[Valid=3153 /-] [Invalid=3358 /-]		
Value	Label	Cases	Percentage
0	未打 v	3148	99.8%
1	有打 v	5	0.2%
8	不適用	0	
9	不詳	0	
Sysmiss		3358	

# b5q05: 將可能搬往或曾經輪住之同住者打 v			
Warning: these figures indicate the number of cases found in the data file. They cannot be interpreted as summary statistics of the population of interest.			
# b5Aq05: 曾輪住之同住月數			
Information	[Type= discrete] [Format=numeric] [Range= 0-99] [Missing=*]		
Statistics [NW/ W]	[Valid=3155 /-] [Invalid=3356 /-]		
Value	Label	Cases	Percentage
0		3151	99.9%
1		2	0.1%
3		2	0.1%
88	不適用	0	
99	不詳	0	
Sysmiss		3356	
Warning: these figures indicate the number of cases found in the data file. They cannot be interpreted as summary statistics of the population of interest.			
# b11q05: 目前你有沒有幫忙你家裡人或其他人帶小孩？			
Information	[Type= discrete] [Format=numeric] [Range= 0-9] [Missing=*]		
Statistics [NW/ W]	[Valid=3155 /-] [Invalid=3356 /-]		
Value	Label	Cases	Percentage
0	沒有	3136	99.4%
1	○有接受	14	0.4%
2	◎主要	5	0.2%
8	不適用	0	
9	不詳	0	
Sysmiss		3356	
Warning: these figures indicate the number of cases found in the data file. They cannot be interpreted as summary statistics of the population of interest.			
# b12q05: 目前你有沒有幫忙你家裡人或其他人買菜、買日用品、煮飯、炒菜、打掃、洗衣、修理東西、打電話、寫信、付賬、算賬或做其他日常生活中的雜事？			
Information	[Type= discrete] [Format=numeric] [Range= 0-9] [Missing=*]		
Statistics [NW/ W]	[Valid=3155 /-] [Invalid=3356 /-]		
Value	Label	Cases	Percentage
0	沒有	3151	99.9%
1	○有接受	3	0.1%
2	◎主要	1	0.0%
8	不適用	0	
9	不詳	0	
Sysmiss		3356	
Warning: these figures indicate the number of cases found in the data file. They cannot be interpreted as summary statistics of the population of interest.			
# b13q05: 有些人會因為身體健康的問題而在行動時需要別的照顧、扶持，譬如走路、洗澡、穿衣、上廁所或爬樓梯時需要有人幫忙扶持，你目前有沒有幫忙照顧、扶持人家呢？			
Information	[Type= discrete] [Format=numeric] [Range= 0-9] [Missing=*]		
Statistics [NW/ W]	[Valid=3155 /-] [Invalid=3356 /-]		
Value	Label	Cases	Percentage
0	沒有	3155	100.0%
1	○有接受	0	
2	◎主要	0	
8	不適用	0	

b13q05: 有些人會因為身體健康的問題而在行動時需要別的照顧、扶持，譬如走路、洗澡、穿衣、上廁所或爬樓梯時需要有人幫忙扶持，你目前有沒有幫忙照顧、扶持人家呢？

Value	Label	Cases	Percentage
9	不詳	0	
Sysmiss		3356	

Warning: these figures indicate the number of cases found in the data file. They cannot be interpreted as summary statistics of the population of interest.

b14q05: 目前你有沒有拿錢出來幫忙你家裡人或其他人

Information	[Type= discrete] [Format=numeric] [Range= 0-9] [Missing=*]
Statistics [NW/ W]	[Valid=3155 /-] [Invalid=3356 /-]

Value	Label	Cases	Percentage
0	沒有	3148	99.8%
1	○有接受	7	0.2%
2	◎主要	0	
8	不適用	0	
9	不詳	0	
Sysmiss		3356	

Warning: these figures indicate the number of cases found in the data file. They cannot be interpreted as summary statistics of the population of interest.

b15q05: 目前有沒有人幫忙你買菜、買日用品、煮飯、炒菜、打掃、洗衣、修理東西、打電話、寫信、付賬、算賬或其他日常生活中的雜事？

Information	[Type= discrete] [Format=numeric] [Range= 0-9] [Missing=*]
Statistics [NW/ W]	[Valid=3155 /-] [Invalid=3356 /-]

Value	Label	Cases	Percentage
0	沒有	3138	99.5%
1	○有接受	16	0.5%
2	◎主要	1	0.0%
8	不適用	0	
9	不詳	0	
Sysmiss		3356	

Warning: these figures indicate the number of cases found in the data file. They cannot be interpreted as summary statistics of the population of interest.

b16q05: 以你目前的身體健康情形來說，你行動時需要別人扶持嗎？譬如起床、走路、洗澡、穿衣、上廁所或爬樓梯時，會需要有人幫忙扶持你嗎？

Information	[Type= discrete] [Format=numeric] [Range= 0-9] [Missing=*]
Statistics [NW/ W]	[Valid=3155 /-] [Invalid=3356 /-]

Value	Label	Cases	Percentage
0	沒有	3142	99.6%
1	○有接受	13	0.4%
2	◎主要	0	
8	不適用	0	
9	不詳	0	
Sysmiss		3356	

Warning: these figures indicate the number of cases found in the data file. They cannot be interpreted as summary statistics of the population of interest.

b17q05: 目前有沒有人拿錢幫助你？

Information	[Type= discrete] [Format=numeric] [Range= 0-9] [Missing=*]
Statistics [NW/ W]	[Valid=3155 /-] [Invalid=3356 /-]

b17q05: 目前有沒有人拿錢幫助你?

Value	Label	Cases	Percentage
0	沒有	2537	80.4%
1	○有接受	578	18.3%
2	◎主要	40	1.3%
8	不適用	0	
9	不詳	0	
Sysmiss		3356	

Warning: these figures indicate the number of cases found in the data file. They cannot be interpreted as summary statistics of the population of interest.

relq06: 他#他是你的第幾個兒子#女兒?

Information	[Type= discrete] [Format=numeric] [Range= 2-99] [Missing=*]
Statistics [NW/ W]	[Valid=3155 /-] [Invalid=3356 /-]

Value	Label	Cases	Percentage
2	配偶	0	
3	姨太太	0	
4	同居人	0	
11	父親	0	
12	母親	0	
13	公公	0	
14	婆婆	0	
15	岳父	0	
16	岳母	0	
17	繼父	0	
18	繼母	0	
19	其他長輩親戚	0	
21	兄弟	0	
22	姊妹	0	
23	夫之兄弟	0	
24	夫之姊妹	0	
25	妻之兄弟	0	
26	妻之姊妹	0	
29	其他平輩(堂表兄弟姊妹)	0	
30	女婿	0	
31	長子	5	0.2%
32	次子	18	0.6%
33	三子	23	0.7%
34	四子	15	0.5%
35	五子及以後	26	0.8%
36	么兒	26	0.8%
37	養子、義子、繼子	4	0.1%
38	兒子(排行不明)	0	
39	其他侄輩	0	
40	媳婦	1	0.0%
41	長女	44	1.4%
42	次女	92	2.9%
43	三女	144	4.6%

# relq06: 他#他是你的第幾個兒子#女兒?			
Value	Label	Cases	Percentage
44	四女	128	<div><div></div></div> 4.1%
45	五女及以後	84	<div><div></div></div> 2.7%
46	么女	29	<div><div></div></div> 0.9%
47	養女、義女、繼女	5	<div><div></div></div> 0.2%
48	女兒(排行不明)	1	<div><div></div></div> 0.0%
49	其他侄輩	0	
51	內孫	1	<div><div></div></div> 0.0%
52	內孫女	0	
53	外孫	0	
54	孫子(內外不明)	0	
59	其他孫輩	0	
61	曾孫	0	
62	玄孫	0	
70	其他親戚	0	
71	鄰居	0	
72	朋友	0	
73	傭人	0	
74	職員、雇工	0	
75	房客	0	
76	房東	0	
77	護士、特別看護	0	
78	社團義工	0	
79	其他非親戚	0	
88	不適用	2506	<div><div></div></div> 79.4%
99	不詳	3	<div><div></div></div> 0.1%
Sysmiss		3356	
Warning: these figures indicate the number of cases found in the data file. They cannot be interpreted as summary statistics of the population of interest.			
# sexq06: 性別?			
Information	[Type= discrete] [Format=numeric] [Range= 1-9] [Missing=*]		
Statistics [NW/ W]	[Valid=3154 /-] [Invalid=3357 /-]		
Value	Label	Cases	Percentage
1	男	117	<div><div></div></div> 3.7%
2	女	531	<div><div></div></div> 16.8%
8	不適用	2506	<div><div></div></div> 79.5%
9	不詳	0	
Sysmiss		3357	
Warning: these figures indicate the number of cases found in the data file. They cannot be interpreted as summary statistics of the population of interest.			
# by1q06: 民國78年同住否?			
Information	[Type= discrete] [Format=numeric] [Range= 1-9] [Missing=*]		
Statistics [NW/ W]	[Valid=3152 /-] [Invalid=3359 /-]		
Value	Label	Cases	Percentage
1	是	44	<div><div></div></div> 1.4%
2	否	602	<div><div></div></div> 19.1%
8	不適用	2506	<div><div></div></div> 79.5%

# by1q06: 民國78年同住否?			
Value	Label	Cases	Percentage
9	不詳	0	
Sysmiss		3359	
Warning: these figures indicate the number of cases found in the data file. They cannot be interpreted as summary statistics of the population of interest.			
# by2q06: 他/她年齡是多大(紀錄足歲)(如果年齡超過14歲，續問By3，否則跳問By5)			
Information	[Type= discrete] [Format=numeric] [Range= 14-99] [Missing=*]		
Statistics [NW/ W]	[Valid=3155 /-] [Invalid=3356 /-]		
Value	Label	Cases	Percentage
14		1	0.0%
19		1	0.0%
21		2	0.1%
23		1	0.0%
25		5	0.2%
26		4	0.1%
27		8	0.3%
28		13	0.4%
29		15	0.5%
30		24	0.8%
31		27	0.9%
32		31	1.0%
33		33	1.0%
34		34	1.1%
35		28	0.9%
36		34	1.1%
37		38	1.2%
38		34	1.1%
39		29	0.9%
40		35	1.1%
41		28	0.9%
42		28	0.9%
43		20	0.6%
44		21	0.7%
45		29	0.9%
46		15	0.5%
47		12	0.4%
48		13	0.4%
49		14	0.4%
50		10	0.3%
51		2	0.1%
52		9	0.3%
53		6	0.2%
54		6	0.2%
55		5	0.2%
56		9	0.3%
57		5	0.2%

# by2q06: 他/她年齡是多大(紀錄足歲)(如果年齡超過14歲, 續問By3, 否則跳問By5)			
Value	Label	Cases	Percentage
58		4	0.1%
59		1	0.0%
61		3	0.1%
63		2	0.1%
65		1	0.0%
66		1	0.0%
73		1	0.0%
88	不適用	2507	<div><div></div></div> 79.5%
99	不詳	6	0.2%
Sysmiss		3356	
Warning: these figures indicate the number of cases found in the data file. They cannot be interpreted as summary statistics of the population of interest.			
# by3q06: 他/她結過婚嗎? 如果是, 現在是不是還和先生/太太在一起?			
Information	[Type= discrete] [Format=numeric] [Range= 1-9] [Missing=*]		
Statistics [NW/ W]	[Valid=3155 /-] [Invalid=3356 /-]		
Value	Label	Cases	Percentage
1	有偶	588	<div><div></div></div> 18.6%
2	****	0	
3	分居	0	
4	離婚	10	0.3%
5	喪偶	9	0.3%
6	不曾結婚	42	<div><div></div></div> 1.3%
8	不適用	2506	<div><div></div></div> 79.4%
9	不詳	0	
Sysmiss		3356	
Warning: these figures indicate the number of cases found in the data file. They cannot be interpreted as summary statistics of the population of interest.			
# by4q06: 如果她/她結過婚, 現在有幾個子女(合計)			
Information	[Type= discrete] [Format=numeric] [Range= 0-9] [Missing=*]		
Statistics [NW/ W]	[Valid=3155 /-] [Invalid=3356 /-]		
Value	Label	Cases	Percentage
0		14	<div><div></div></div> 0.4%
1		65	<div><div></div></div> 2.1%
2		197	<div><div></div></div> 6.2%
3		207	<div><div></div></div> 6.6%
4		71	<div><div></div></div> 2.3%
5		28	<div><div></div></div> 0.9%
6		7	0.2%
7		3	0.1%
8	不適用	2545	<div><div></div></div> 80.7%
9	不詳	18	<div><div></div></div> 0.6%
Sysmiss		3356	
Warning: these figures indicate the number of cases found in the data file. They cannot be interpreted as summary statistics of the population of interest.			
# by5q06: 他/她最高學歷是什麼程度?			
Information	[Type= discrete] [Format=numeric] [Range= 1-9] [Missing=*]		

by5q06: 他/她最高學歷是什麼程度？

Statistics [NW/ W]		[Valid=3155 /-] [Invalid=3356 /-]	
Value	Label	Cases	Percentage
1	不識字	58	1.8%
2	自學識字	6	0.2%
3	小學	237	7.5%
4	初中(職)	116	3.7%
5	高中(職)	147	4.7%
6	專科	36	1.1%
7	大學以上	42	1.3%
8	不適用	2506	79.4%
9	不詳	7	0.2%
Sysmiss		3356	

Warning: these figures indicate the number of cases found in the data file. They cannot be interpreted as summary statistics of the population of interest.

by61q06: 他/她現在有沒有在工作?若有工作，工作狀況？

Information		[Type= discrete] [Format=numeric] [Range= 1-9] [Missing=*]	
Statistics [NW/ W]		[Valid=3155 /-] [Invalid=3356 /-]	
Value	Label	Cases	Percentage
1	做農事，家裡的田地	305	9.7%
2	做農事，替別人工作	19	0.6%
3	非農事，自己/配偶的事業	312	9.9%
4	非農事，家族的事業	0	
5	非農事，別家私人事業	2	0.1%
6	非農事，公營的事業	0	
8	不適用	2514	79.7%
9	不詳	3	0.1%
Sysmiss		3356	

Warning: these figures indicate the number of cases found in the data file. They cannot be interpreted as summary statistics of the population of interest.

by62q06: 他/她現在有沒有在工作?若無工作，現在狀況？

Information		[Type= discrete] [Format=numeric] [Range= 0-9] [Missing=*]	
Statistics [NW/ W]		[Valid=3155 /-] [Invalid=3356 /-]	
Value	Label	Cases	Percentage
0	不適用	0	
1	退休	16	0.5%
2	太老體弱無法做	2	0.1%
3	家管	367	11.6%
4	學生	17	0.5%
5	服役	180	5.7%
6	失業	53	1.7%
7	被收容	0	
8	不適用或其他	2515	79.7%
9	不詳	5	0.2%
Sysmiss		3356	

Warning: these figures indicate the number of cases found in the data file. They cannot be interpreted as summary statistics of the population of interest.

# by7q06: 他/她現在住在哪裡??			
Information		[Type= discrete] [Format=numeric] [Range= 1-9] [Missing=*]	
Statistics [NW/ W]		[Valid=3155 /-] [Invalid=3356 /-]	
Value	Label	Cases	Percentage
1	隔壁或同棟樓	15	0.5%
2	同鄰	24	0.8%
3	同一或鄰近市/鎮/鄉	215	6.8%
4	臺灣其他地方	369	11.7%
5	大陸	1	0.0%
6	其他國家(國外)	21	0.7%
8	不適用	2506	79.4%
9	不詳	4	0.1%
Sysmiss		3356	
Warning: these figures indicate the number of cases found in the data file. They cannot be interpreted as summary statistics of the population of interest.			
# by8q06: 你跟他/她是從多久以前開始沒有同住在一戶裡的?(紀錄年數)			
Information		[Type= discrete] [Format=numeric] [Range= 1-99] [Missing=*]	
Statistics [NW/ W]		[Valid=3155 /-] [Invalid=3356 /-]	
Value	Label	Cases	Percentage
1	不到一年	9	0.3%
2		10	0.3%
3		19	0.6%
4		31	1.0%
5		15	0.5%
6		11	0.3%
7		19	0.6%
8		27	0.9%
9		13	0.4%
10		51	1.6%
11		22	0.7%
12		20	0.6%
13		27	0.9%
14		23	0.7%
15		35	1.1%
16		24	0.8%
17		20	0.6%
18		19	0.6%
19		9	0.3%
20		45	1.4%
21		16	0.5%
22		17	0.5%
23		13	0.4%
24		12	0.4%
25		18	0.6%
26		10	0.3%
27		12	0.4%
28		8	0.3%

# by8q06: 你跟他/她是從多久以前開始沒有同住在一戶裡的?(紀錄年數)			
Value	Label	Cases	Percentage
29		1	0.0%
30		12	0.4%
31		2	0.1%
32		6	0.2%
33		7	0.2%
34		2	0.1%
35		5	0.2%
36		3	0.1%
37		2	0.1%
38		2	0.1%
40		1	0.0%
42		2	0.1%
44		1	0.0%
46		1	0.0%
49		1	0.0%
50		1	0.0%
54		1	0.0%
60		1	0.0%
88	不適用	2512	79.6%
99	不詳	37	1.2%
Sysmiss		3356	
Warning: these figures indicate the number of cases found in the data file. They cannot be interpreted as summary statistics of the population of interest.			
# by9q06: 你多久拜訪他/她一次?(如By9回答少於每月一次, 問By10, 否則跳問By11)			
Information	[Type= discrete] [Format=numeric] [Range= 0-9] [Missing=*]		
Statistics [NW/ W]	[Valid=3155 /-] [Invalid=3356 /-]		
Value	Label	Cases	Percentage
0	從未	99	3.1%
1	每天	28	0.9%
2	幾天	34	1.1%
3	每週	18	0.6%
4	每月	55	1.7%
5	幾月	155	4.9%
6	每年	95	3.0%
7	幾年#很久	157	5.0%
8	不適用	2508	79.5%
9	不詳	6	0.2%
Sysmiss		3356	
Warning: these figures indicate the number of cases found in the data file. They cannot be interpreted as summary statistics of the population of interest.			
# by10q06: 你去拜訪他/她時, 你都停留多久?(一律紀錄天數)			
Information	[Type= discrete] [Format=numeric] [Range= 0-99] [Missing=*]		
Statistics [NW/ W]	[Valid=3155 /-] [Invalid=3356 /-]		
Value	Label	Cases	Percentage
0		157	5.0%
1		130	4.1%

# by10q06: 你去拜訪他/她時，你都停留多久?(一律紀錄天數)			
Value	Label	Cases	Percentage
2		51	1.6%
3		25	0.8%
4		3	0.1%
5		2	0.1%
6		3	0.1%
7		7	0.2%
8		1	0.0%
9		2	0.1%
10		2	0.1%
15		6	0.2%
20		1	0.0%
22		1	0.0%
30		6	0.2%
59		1	0.0%
88	不適用	2582	81.8%
90		1	0.0%
99	不詳	174	5.5%
Sysmiss		3356	
Warning: these figures indicate the number of cases found in the data file. They cannot be interpreted as summary statistics of the population of interest.			
# by11q06: 他/她多久拜訪你一次?			
Information	[Type= discrete] [Format=numeric] [Range= 0-9] [Missing=*]		
Statistics [NW/ W]	[Valid=3155 /-] [Invalid=3356 /-]		
Value	Label	Cases	Percentage
0	從未	8	0.3%
1	每天	40	1.3%
2	幾天	52	1.6%
3	每週	66	2.1%
4	每月	132	4.2%
5	幾月	210	6.7%
6	每年	101	3.2%
7	幾年#很久	32	1.0%
8	不適用	2508	79.5%
9	不詳	6	0.2%
Sysmiss		3356	
Warning: these figures indicate the number of cases found in the data file. They cannot be interpreted as summary statistics of the population of interest.			
# by12q06: 你和他/她多久通一次電話或通一封信?			
Information	[Type= discrete] [Format=numeric] [Range= 0-9] [Missing=*]		
Statistics [NW/ W]	[Valid=3155 /-] [Invalid=3356 /-]		
Value	Label	Cases	Percentage
0	從未	15	0.5%
1	每天	40	1.3%
2	幾天	124	3.9%
3	每週	134	4.2%
4	每月	171	5.4%

# by12q06: 你和他/她多久通一次電話或通一封信？			
Value	Label	Cases	Percentage
5	幾月	116	<div><div></div></div> 3.7%
6	每年	15	<div><div></div></div> 0.5%
7	幾年#很久	19	<div><div></div></div> 0.6%
8	不適用	2507	<div><div></div></div> 79.5%
9	不詳	14	<div><div></div></div> 0.4%
Sysmiss		3356	
Warning: these figures indicate the number of cases found in the data file. They cannot be interpreted as summary statistics of the population of interest.			
# b5q06: 你是在哪些人(哪幾個孩子)家裡輪流住呢?(將可能搬住或曾經輪住之同住者打 v)			
Information	[Type= discrete] [Format=numeric] [Range= 0-9] [Missing=*]		
Statistics [NW/ W]	[Valid=3154 /-] [Invalid=3357 /-]		
Value	Label	Cases	Percentage
0	未打 v	3151	<div><div></div></div> 99.9%
1	有打 v	3	<div><div></div></div> 0.1%
8	不適用	0	
9	不詳	0	
Sysmiss		3357	
Warning: these figures indicate the number of cases found in the data file. They cannot be interpreted as summary statistics of the population of interest.			
# b5Aq06: 在過去兩年裡, 你在他/她家裡住了幾個月呢？			
Information	[Type= discrete] [Format=numeric] [Range= 0-99] [Missing=*]		
Statistics [NW/ W]	[Valid=3155 /-] [Invalid=3356 /-]		
Value	Label	Cases	Percentage
0		3152	<div><div></div></div> 99.9%
1		2	<div><div></div></div> 0.1%
3		1	<div><div></div></div> 0.0%
88	不適用	0	
99	不詳	0	
Sysmiss		3356	
Warning: these figures indicate the number of cases found in the data file. They cannot be interpreted as summary statistics of the population of interest.			
# b11q06: 目前你有沒有幫忙你家裡人或其他人帶小孩？			
Information	[Type= discrete] [Format=numeric] [Range= 0-9] [Missing=*]		
Statistics [NW/ W]	[Valid=3155 /-] [Invalid=3356 /-]		
Value	Label	Cases	Percentage
0	沒有	3145	<div><div></div></div> 99.7%
1	○有接受	8	<div><div></div></div> 0.3%
2	◎主要	2	<div><div></div></div> 0.1%
8	不適用	0	
9	不詳	0	
Sysmiss		3356	
Warning: these figures indicate the number of cases found in the data file. They cannot be interpreted as summary statistics of the population of interest.			
# b12q06: 目前你有沒有幫忙你家裡人或其他人買菜、買日用品、煮飯、炒菜、打掃、洗衣、修理東西、打電話、寫信、付賬、算賬或做其他日常生活中的雜事？			
Information	[Type= discrete] [Format=numeric] [Range= 0-9] [Missing=*]		
Statistics [NW/ W]	[Valid=3155 /-] [Invalid=3356 /-]		

b12q06: 目前你有沒有幫忙你家裡人或其他人買菜、買日用品、煮飯、炒菜、打掃、洗衣、修理東西、打電話、寫信、付賬、算賬或做其他日常生活中的雜事？

Value	Label	Cases	Percentage
0	沒有	3154	<div><div></div></div> 100.0%
1	○有接受	0	
2	◎主要	1	0.0%
8	不適用	0	
9	不詳	0	
Sysmiss		3356	

Warning: these figures indicate the number of cases found in the data file. They cannot be interpreted as summary statistics of the population of interest.

b13q06: 有些人會因為身體健康的問題而在行動時需要別的照顧、扶持，譬如走路、洗澡、穿衣、上廁所或爬樓梯時需要有人幫忙扶持，你目前有沒有幫忙照顧、扶持人家呢？

Information	[Type= discrete] [Format=numeric] [Range= 0-9] [Missing=*]
Statistics [NW/ W]	[Valid=3155 /-] [Invalid=3356 /-]

Value	Label	Cases	Percentage
0	沒有	3154	<div><div></div></div> 100.0%
1	○有接受	1	0.0%
2	◎主要	0	
8	不適用	0	
9	不詳	0	
Sysmiss		3356	

Warning: these figures indicate the number of cases found in the data file. They cannot be interpreted as summary statistics of the population of interest.

b14q06: 目前你有沒有拿錢出來幫忙你家裡人或其他人

Information	[Type= discrete] [Format=numeric] [Range= 0-9] [Missing=*]
Statistics [NW/ W]	[Valid=3155 /-] [Invalid=3356 /-]

Value	Label	Cases	Percentage
0	沒有	3149	<div><div></div></div> 99.8%
1	○有接受	6	0.2%
2	◎主要	0	
8	不適用	0	
9	不詳	0	
Sysmiss		3356	

Warning: these figures indicate the number of cases found in the data file. They cannot be interpreted as summary statistics of the population of interest.

b15q06: 目前有沒有人幫忙你買菜、買日用品、煮飯、炒菜、打掃、洗衣、修理東西、打電話、寫信、付賬、算賬或其他日常生活中的雜事？

Information	[Type= discrete] [Format=numeric] [Range= 0-9] [Missing=*]
Statistics [NW/ W]	[Valid=3155 /-] [Invalid=3356 /-]

Value	Label	Cases	Percentage
0	沒有	3146	<div><div></div></div> 99.7%
1	○有接受	7	0.2%
2	◎主要	2	0.1%
8	不適用	0	
9	不詳	0	
Sysmiss		3356	

Warning: these figures indicate the number of cases found in the data file. They cannot be interpreted as summary statistics of the population of interest.

b16q06: 以你目前的身體健康情形來說，你行動時需要別人扶持嗎？譬如起床、走路、洗澡、穿衣、上廁所或爬樓梯時，會需要有人幫忙扶持你嗎？

Information	[Type= discrete] [Format=numeric] [Range= 0-9] [Missing=*]
--------------------	--

Statistics [NW/ W]	[Valid=3155 /-] [Invalid=3356 /-]
---------------------------	-----------------------------------

Value	Label	Cases	Percentage
0	沒有	3148	99.8%
1	○有接受	5	0.2%
2	◎主要	2	0.1%
8	不適用	0	
9	不詳	0	
Sysmiss		3356	

Warning: these figures indicate the number of cases found in the data file. They cannot be interpreted as summary statistics of the population of interest.

b17q06: 目前有沒有人拿錢幫助你？

Information	[Type= discrete] [Format=numeric] [Range= 0-9] [Missing=*]
--------------------	--

Statistics [NW/ W]	[Valid=3155 /-] [Invalid=3356 /-]
---------------------------	-----------------------------------

Value	Label	Cases	Percentage
0	沒有	2832	89.8%
1	○有接受	311	9.9%
2	◎主要	12	0.4%
8	不適用	0	
9	不詳	0	
Sysmiss		3356	

Warning: these figures indicate the number of cases found in the data file. They cannot be interpreted as summary statistics of the population of interest.

relq07: 他#他是你的第幾個兒子#女兒？

Information	[Type= discrete] [Format=numeric] [Range= 2-99] [Missing=*]
--------------------	---

Statistics [NW/ W]	[Valid=3155 /-] [Invalid=3356 /-]
---------------------------	-----------------------------------

Value	Label	Cases	Percentage
2	配偶	0	
3	姨太太	0	
4	同居人	0	
11	父親	0	
12	母親	0	
13	公公	0	
14	婆婆	0	
15	岳父	0	
16	岳母	0	
17	繼父	0	
18	繼母	0	
19	其他長輩親戚	0	
21	兄弟	0	
22	姊妹	0	
23	夫之兄弟	0	
24	夫之姊妹	0	
25	妻之兄弟	0	
26	妻之姊妹	0	

# relq07: 他#他是你的第幾個兒子#女兒?			
Value	Label	Cases	Percentage
29	其他平輩(堂表兄弟姊妹)	0	
30	女婿	0	
31	長子	2	0.1%
32	次子	4	0.1%
33	三子	15	0.5%
34	四子	11	0.3%
35	五子及以後	9	0.3%
36	么兒	8	0.3%
37	養子、義子、繼子	3	0.1%
38	兒子(排行不明)	0	
39	其他侄輩	0	
40	媳婦	1	0.0%
41	長女	23	0.7%
42	次女	34	1.1%
43	三女	61	1.9%
44	四女	57	1.8%
45	五女及以後	74	2.3%
46	么女	25	0.8%
47	養女、義女、繼女	5	0.2%
48	女兒(排行不明)	0	
49	其他侄輩	1	0.0%
51	內孫	1	0.0%
52	內孫女	0	
53	外孫	0	
54	孫子(內外不明)	0	
59	其他孫輩	0	
61	曾孫	0	
62	玄孫	0	
70	其他親戚	0	
71	鄰居	0	
72	朋友	0	
73	傭人	0	
74	職員、雇工	0	
75	房客	0	
76	房東	0	
77	護士、特別看護	0	
78	社團義工	0	
79	其他非親戚	0	
88	不適用	2820	89.4%
99	不詳	1	0.0%
Sysmiss		3356	
Warning: these figures indicate the number of cases found in the data file. They cannot be interpreted as summary statistics of the population of interest.			
# sexq07: 性別?			
Information	[Type= discrete] [Format=numeric] [Range= 1-9] [Missing=*]		
Statistics [NW/ W]	[Valid=3154 /-] [Invalid=3357 /-]		

# sexq07: 性別?			
Value	Label	Cases	Percentage
1	男	54	<div><div></div></div> 1.7%
2	女	280	<div><div></div></div> 8.9%
8	不適用	2820	<div><div></div></div> 89.4%
9	不詳	0	
Sysmiss		3357	
Warning: these figures indicate the number of cases found in the data file. They cannot be interpreted as summary statistics of the population of interest.			
# by1q07: 民國78年同住否?			
Information	[Type= discrete] [Format=numeric] [Range= 1-9] [Missing=*]		
Statistics [NW/ W]	[Valid=3153 /-] [Invalid=3358 /-]		
Value	Label	Cases	Percentage
1	是	19	<div><div></div></div> 0.6%
2	否	314	<div><div></div></div> 10.0%
8	不適用	2820	<div><div></div></div> 89.4%
9	不詳	0	
Sysmiss		3358	
Warning: these figures indicate the number of cases found in the data file. They cannot be interpreted as summary statistics of the population of interest.			
# by2q07: 他/她年齡是多大(紀錄足歲)(如果年齡超過14歲，續問By3，否則跳問By5)			
Information	[Type= discrete] [Format=numeric] [Range= 7-99] [Missing=*]		
Statistics [NW/ W]	[Valid=3155 /-] [Invalid=3356 /-]		
Value	Label	Cases	Percentage
7		1	0.0%
22		1	0.0%
23		1	0.0%
24		1	0.0%
25		3	0.1%
26		2	0.1%
27		9	0.3%
28		7	0.2%
29		14	0.4%
30		14	0.4%
31		12	0.4%
32		13	0.4%
33		9	0.3%
34		16	0.5%
35		24	0.8%
36		12	0.4%
37		18	0.6%
38		31	1.0%
39		18	0.6%
40		19	0.6%
41		16	0.5%
42		9	0.3%
43		14	0.4%

by2q07: 他/她年齡是多大(紀錄足歲)(如果年齡超過14歲，續問By3，否則跳問By5)

Value	Label	Cases	Percentage
44		6	0.2%
45		7	0.2%
46		7	0.2%
47		7	0.2%
48		8	0.3%
49		6	0.2%
50		1	0.0%
51		3	0.1%
52		4	0.1%
53		2	0.1%
54		5	0.2%
55		3	0.1%
56		2	0.1%
58		1	0.0%
59		2	0.1%
62		1	0.0%
66		1	0.0%
68		1	0.0%
88	不適用	2821	89.4%
99	不詳	3	0.1%
Sysmiss		3356	

Warning: these figures indicate the number of cases found in the data file. They cannot be interpreted as summary statistics of the population of interest.

by3q07: 他/她結過婚嗎? 如果是，現在是不是還和先生/太太在一起?

Information	[Type= discrete] [Format=numeric] [Range= 1-9] [Missing=*]
Statistics [NW/ W]	[Valid=3155 /-] [Invalid=3356 /-]

Value	Label	Cases	Percentage
1	有偶	301	9.5%
2	****	0	
3	分居	0	
4	離婚	4	0.1%
5	喪偶	0	
6	不曾結婚	30	1.0%
8	不適用	2820	89.4%
9	不詳	0	
Sysmiss		3356	

Warning: these figures indicate the number of cases found in the data file. They cannot be interpreted as summary statistics of the population of interest.

by4q07: 如果她/她結過婚，現在有幾個子女(合計)

Information	[Type= discrete] [Format=numeric] [Range= 0-9] [Missing=*]
Statistics [NW/ W]	[Valid=3155 /-] [Invalid=3356 /-]

Value	Label	Cases	Percentage
0		9	0.3%
1		29	0.9%
2		116	3.7%
3		99	3.1%

# by4q07: 如果她/她結過婚，現在有幾個子女(合計)			
Value	Label	Cases	Percentage
4		36	1.1%
5		9	0.3%
6		3	0.1%
7		2	0.1%
8	不適用	2843	90.1%
9	不詳	9	0.3%
Sysmiss		3356	
Warning: these figures indicate the number of cases found in the data file. They cannot be interpreted as summary statistics of the population of interest.			
# by5q07: 他/她最高學歷是什麼程度?			
Information	[Type= discrete] [Format=numeric] [Range= 1-9] [Missing=*]		
Statistics [NW/ W]	[Valid=3155 /-] [Invalid=3356 /-]		
Value	Label	Cases	Percentage
1	不識字	27	0.9%
2	自學識字	4	0.1%
3	小學	121	3.8%
4	初中(職)	67	2.1%
5	高中(職)	73	2.3%
6	專科	24	0.8%
7	大學以上	18	0.6%
8	不適用	2820	89.4%
9	不詳	1	0.0%
Sysmiss		3356	
Warning: these figures indicate the number of cases found in the data file. They cannot be interpreted as summary statistics of the population of interest.			
# by61q07: 他/她現在有沒有在工作?若有工作，工作狀況?			
Information	[Type= discrete] [Format=numeric] [Range= 1-9] [Missing=*]		
Statistics [NW/ W]	[Valid=3155 /-] [Invalid=3356 /-]		
Value	Label	Cases	Percentage
1	做農事，家裡的田地	167	5.3%
2	做農事，替別人工作	12	0.4%
3	非農事，自己/配偶的事業	152	4.8%
4	非農事，家族的事業	0	
5	非農事，別家私人事業	1	0.0%
6	非農事，公營的事業	0	
8	不適用	2822	89.4%
9	不詳	1	0.0%
Sysmiss		3356	
Warning: these figures indicate the number of cases found in the data file. They cannot be interpreted as summary statistics of the population of interest.			
# by62q07: 他/她現在有沒有在工作?若無工作，現在狀況?			
Information	[Type= discrete] [Format=numeric] [Range= 0-9] [Missing=*]		
Statistics [NW/ W]	[Valid=3155 /-] [Invalid=3356 /-]		
Value	Label	Cases	Percentage
0	不適用	0	
1	退休	8	0.3%

by62q07: 他/她現在有沒有在工作?若無工作，現在狀況?

Value	Label	Cases	Percentage
2	太老體弱無法做	2	0.1%
3	家管	189	6.0%
4	學生	7	0.2%
5	服役	93	2.9%
6	失業	29	0.9%
7	被收容	1	0.0%
8	不適用或其他	2824	89.5%
9	不詳	2	0.1%
Sysmiss		3356	

Warning: these figures indicate the number of cases found in the data file. They cannot be interpreted as summary statistics of the population of interest.

by7q07: 他/她現在住在哪裡??

Information	[Type= discrete] [Format=numeric] [Range= 1-9] [Missing=*]
Statistics [NW/ W]	[Valid=3155 /-] [Invalid=3356 /-]

Value	Label	Cases	Percentage
1	隔壁或同棟樓	6	0.2%
2	同鄰	11	0.3%
3	同一或鄰近市/鎮/鄉	107	3.4%
4	臺灣其他地方	199	6.3%
5	大陸	1	0.0%
6	其他國家(國外)	9	0.3%
8	不適用	2820	89.4%
9	不詳	2	0.1%
Sysmiss		3356	

Warning: these figures indicate the number of cases found in the data file. They cannot be interpreted as summary statistics of the population of interest.

# by8q07: 你跟他/她是從多久以前開始沒有同住在一戶裡的?(紀錄年數)			
Information		[Type= discrete] [Format=numeric] [Range= 1-99] [Missing=*]	
Statistics [NW/ W]		[Valid=3155 /-] [Invalid=3356 /-]	
Value	Label	Cases	Percentage
1	不到一年	5	0.2%
2		8	0.3%
3		11	0.3%
4		15	0.5%
5		10	0.3%
6		11	0.3%
7		10	0.3%
8		13	0.4%
9		8	0.3%
10		16	0.5%
11		10	0.3%
12		18	0.6%
13		10	0.3%
14		13	0.4%
15		16	0.5%
16		9	0.3%
17		15	0.5%
18		13	0.4%
19		5	0.2%
20		30	1.0%
21		6	0.2%
22		10	0.3%
23		6	0.2%
24		4	0.1%
25		8	0.3%
26		1	0.0%
27		2	0.1%
28		2	0.1%
29		1	0.0%
30		4	0.1%
31		3	0.1%
32		3	0.1%
33		1	0.0%
34		2	0.1%
35		4	0.1%
36		1	0.0%
37		1	0.0%
39		3	0.1%
40		2	0.1%
44		2	0.1%
45		1	0.0%
49		1	0.0%
50		1	0.0%

# by8q07: 你跟他/她是從多久以前開始沒有同住在一戶裡的?(紀錄年數)			
Value	Label	Cases	Percentage
88	不適用	2822	<div></div> 89.4%
99	不詳	18	<div></div> 0.6%
Sysmiss		3356	
Warning: these figures indicate the number of cases found in the data file. They cannot be interpreted as summary statistics of the population of interest.			
# by9q07: 你多久拜訪他/她一次?(如By9回答少於每月一次, 問By10, 否則跳問By11)			
Information	[Type= discrete] [Format=numeric] [Range= 0-9] [Missing=*]		
Statistics [NW/ W]	[Valid=3155 /-] [Invalid=3356 /-]		
Value	Label	Cases	Percentage
0	從未	55	<div></div> 1.7%
1	每天	12	<div></div> 0.4%
2	幾天	10	<div></div> 0.3%
3	每週	10	<div></div> 0.3%
4	每月	21	<div></div> 0.7%
5	幾月	71	<div></div> 2.3%
6	每年	46	<div></div> 1.5%
7	幾年#很久	106	<div></div> 3.4%
8	不適用	2821	<div></div> 89.4%
9	不詳	3	<div></div> 0.1%
Sysmiss		3356	
Warning: these figures indicate the number of cases found in the data file. They cannot be interpreted as summary statistics of the population of interest.			
# by10q07: 你去拜訪他/她時, 你都停留多久?(一律紀錄天數)			
Information	[Type= discrete] [Format=numeric] [Range= 0-99] [Missing=*]		
Statistics [NW/ W]	[Valid=3155 /-] [Invalid=3356 /-]		
Value	Label	Cases	Percentage
0		86	<div></div> 2.7%
1		56	<div></div> 1.8%
2		32	<div></div> 1.0%
3		14	<div></div> 0.4%
4		1	<div></div> 0.0%
6		1	<div></div> 0.0%
7		4	<div></div> 0.1%
8		3	<div></div> 0.1%
10		2	<div></div> 0.1%
15		3	<div></div> 0.1%
30		2	<div></div> 0.1%
88	不適用	2863	<div></div> 90.7%
90		1	<div></div> 0.0%
98		1	<div></div> 0.0%
99	不詳	86	<div></div> 2.7%
Sysmiss		3356	
Warning: these figures indicate the number of cases found in the data file. They cannot be interpreted as summary statistics of the population of interest.			
# by11q07: 他/她多久拜訪你一次?			
Information	[Type= discrete] [Format=numeric] [Range= 0-9] [Missing=*]		

# by11q07: 他/她多久拜訪你一次?			
Statistics [NW/ W]		[Valid=3155 /-] [Invalid=3356 /-]	
Value	Label	Cases	Percentage
0	從未	4	0.1%
1	每天	16	0.5%
2	幾天	21	0.7%
3	每週	43	1.4%
4	每月	77	2.4%
5	幾月	86	2.7%
6	每年	63	2.0%
7	幾年#很久	21	0.7%
8	不適用	2821	89.4%
9	不詳	3	0.1%
Sysmiss		3356	
Warning: these figures indicate the number of cases found in the data file. They cannot be interpreted as summary statistics of the population of interest.			
# by12q07: 你和他/她多久通一次電話或通一封信?			
Information		[Type= discrete] [Format=numeric] [Range= 0-9] [Missing=*]	
Statistics [NW/ W]		[Valid=3155 /-] [Invalid=3356 /-]	
Value	Label	Cases	Percentage
0	從未	8	0.3%
1	每天	19	0.6%
2	幾天	58	1.8%
3	每週	75	2.4%
4	每月	94	3.0%
5	幾月	57	1.8%
6	每年	9	0.3%
7	幾年#很久	9	0.3%
8	不適用	2820	89.4%
9	不詳	6	0.2%
Sysmiss		3356	
Warning: these figures indicate the number of cases found in the data file. They cannot be interpreted as summary statistics of the population of interest.			
# b5q07: 將可能搬往或曾經輪住之同住者打 v			
Information		[Type= discrete] [Format=numeric] [Range= 0-9] [Missing=*]	
Statistics [NW/ W]		[Valid=3154 /-] [Invalid=3357 /-]	
Value	Label	Cases	Percentage
0	未打 v	3153	100.0%
1	有打 v	1	0.0%
8	不適用	0	
9	不詳	0	
Sysmiss		3357	
Warning: these figures indicate the number of cases found in the data file. They cannot be interpreted as summary statistics of the population of interest.			
# b5Aq07: 曾輪住之同住月數			
Information		[Type= discrete] [Format=numeric] [Range= 0-99] [Missing=*]	
Statistics [NW/ W]		[Valid=3155 /-] [Invalid=3356 /-]	

# b5Aq07: 曾輪住之同住月數			
Value	Label	Cases	Percentage
0		3154	<div><div></div></div> 100.0%
6		1	0.0%
88	不適用	0	
99	不詳	0	
Sysmiss		3356	
Warning: these figures indicate the number of cases found in the data file. They cannot be interpreted as summary statistics of the population of interest.			
# b11q07: 目前你有沒有幫忙你家裡人或其他人帶小孩?			
Information	[Type= discrete] [Format=numeric] [Range= 0-9] [Missing=*]		
Statistics [NW/ W]	[Valid=3155 /-] [Invalid=3356 /-]		
Value	Label	Cases	Percentage
0	沒有	3152	<div><div></div></div> 99.9%
1	○有接受	3	0.1%
2	◎主要	0	
8	不適用	0	
9	不詳	0	
Sysmiss		3356	
Warning: these figures indicate the number of cases found in the data file. They cannot be interpreted as summary statistics of the population of interest.			
# b12q07: 目前你有沒有幫忙你家裡人或其他人買菜、買日用品、煮飯、炒菜、打掃、洗衣、修理東西、打電話、寫信、付賬、算賬或做其他日常生活中的雜事?			
Information	[Type= discrete] [Format=numeric] [Range= 0-9] [Missing=*]		
Statistics [NW/ W]	[Valid=3155 /-] [Invalid=3356 /-]		
Value	Label	Cases	Percentage
0	沒有	3155	<div><div></div></div> 100.0%
1	○有接受	0	
2	◎主要	0	
8	不適用	0	
9	不詳	0	
Sysmiss		3356	
Warning: these figures indicate the number of cases found in the data file. They cannot be interpreted as summary statistics of the population of interest.			
# b13q07: 有些人會因為身體健康的問題而在行動時需要別的照顧、扶持，譬如走路、洗澡、穿衣、上廁所或爬樓梯時需要有人幫忙扶持，你目前有沒有幫忙照顧、扶持人家呢?			
Information	[Type= discrete] [Format=numeric] [Range= 0-9] [Missing=*]		
Statistics [NW/ W]	[Valid=3155 /-] [Invalid=3356 /-]		
Value	Label	Cases	Percentage
0	沒有	3155	<div><div></div></div> 100.0%
1	○有接受	0	
2	◎主要	0	
8	不適用	0	
9	不詳	0	
Sysmiss		3356	
Warning: these figures indicate the number of cases found in the data file. They cannot be interpreted as summary statistics of the population of interest.			
# b14q07: 目前你有沒有拿錢出來幫忙你家裡人或其他人			
Information	[Type= discrete] [Format=numeric] [Range= 0-9] [Missing=*]		

# b14q07: 目前你有沒有拿錢出來幫忙你家裡人或其他人			
Statistics [NW/ W]		[Valid=3155 /-] [Invalid=3356 /-]	
Value	Label	Cases	Percentage
0	沒有	3151	<div><div></div></div> 99.9%
1	○有接受	4	0.1%
2	◎主要	0	
8	不適用	0	
9	不詳	0	
Sysmiss		3356	
Warning: these figures indicate the number of cases found in the data file. They cannot be interpreted as summary statistics of the population of interest.			
# b15q07: 目前有沒有人幫忙你買菜、買日用品、煮飯、炒菜、打掃、洗衣、修理東西、打電話、寫信、付賬、算賬或其他日常生活中的雜事？			
Information		[Type= discrete] [Format=numeric] [Range= 0-9] [Missing=*]	
Statistics [NW/ W]		[Valid=3155 /-] [Invalid=3356 /-]	
Value	Label	Cases	Percentage
0	沒有	3150	<div><div></div></div> 99.8%
1	○有接受	5	0.2%
2	◎主要	0	
8	不適用	0	
9	不詳	0	
Sysmiss		3356	
Warning: these figures indicate the number of cases found in the data file. They cannot be interpreted as summary statistics of the population of interest.			
# b16q07: 以你目前的身體健康情形來說，你行動時需要別人扶持嗎？譬如起床、走路、洗澡、穿衣、上廁所或爬樓梯時，會需要有人幫忙扶持你嗎？			
Information		[Type= discrete] [Format=numeric] [Range= 0-9] [Missing=*]	
Statistics [NW/ W]		[Valid=3155 /-] [Invalid=3356 /-]	
Value	Label	Cases	Percentage
0	沒有	3154	<div><div></div></div> 100.0%
1	○有接受	1	0.0%
2	◎主要	0	
8	不適用	0	
9	不詳	0	
Sysmiss		3356	
Warning: these figures indicate the number of cases found in the data file. They cannot be interpreted as summary statistics of the population of interest.			
# b17q07: 目前有沒有人拿錢幫助你？			
Information		[Type= discrete] [Format=numeric] [Range= 0-9] [Missing=*]	
Statistics [NW/ W]		[Valid=3155 /-] [Invalid=3356 /-]	
Value	Label	Cases	Percentage
0	沒有	2986	<div><div></div></div> 94.6%
1	○有接受	154	<div><div></div></div> 4.9%
2	◎主要	15	0.5%
8	不適用	0	
9	不詳	0	
Sysmiss		3356	
Warning: these figures indicate the number of cases found in the data file. They cannot be interpreted as summary statistics of the population of interest.			

# relq08: 他#他是你的第幾個兒子#女兒?			
Information		[Type= discrete] [Format=numeric] [Range= 2-99] [Missing=*]	
Statistics [NW/ W]		[Valid=3155 /-] [Invalid=3356 /-]	
Value	Label	Cases	Percentage
2	配偶	0	
3	姨太太	0	
4	同居人	0	
11	父親	0	
12	母親	0	
13	公公	0	
14	婆婆	0	
15	岳父	0	
16	岳母	0	
17	繼父	0	
18	繼母	0	
19	其他長輩親戚	0	
21	兄弟	0	
22	姊妹	0	
23	夫之兄弟	0	
24	夫之姊妹	0	
25	妻之兄弟	0	
26	妻之姊妹	0	
29	其他平輩(堂表兄弟姊妹)	0	
30	女婿	0	
31	長子	4	0.1%
32	次子	4	0.1%
33	三子	5	0.2%
34	四子	10	0.3%
35	五子及以後	0	
36	么兒	1	0.0%
37	養子、義子、繼子	0	
38	兒子(排行不明)	0	
39	其他侄輩	0	
40	媳婦	1	0.0%
41	長女	5	0.2%
42	次女	15	0.5%
43	三女	17	0.5%
44	四女	29	0.9%
45	五女及以後	42	1.3%
46	么女	17	0.5%
47	養女、義女、繼女	5	0.2%
48	女兒(排行不明)	1	0.0%
49	其他侄輩	0	
51	內孫	1	0.0%
52	內孫女	0	
53	外孫	0	
54	孫子(內外不明)	0	

# relq08: 他#他是你的第幾個兒子#女兒?			
Value	Label	Cases	Percentage
59	其他孫輩	0	
61	曾孫	0	
62	玄孫	0	
70	其他親戚	0	
71	鄰居	0	
72	朋友	0	
73	傭人	0	
74	職員、雇工	0	
75	房客	0	
76	房東	0	
77	護士、特別看護	0	
78	社團義工	0	
79	其他非親戚	0	
88	不適用	2997	<div><div></div></div> 95.0%
99	不詳	1	<div><div></div></div> 0.0%
Sysmiss		3356	
Warning: these figures indicate the number of cases found in the data file. They cannot be interpreted as summary statistics of the population of interest.			
# sexq08: 性別?			
Information	[Type= discrete] [Format=numeric] [Range= 1-9] [Missing=*]		
Statistics [NW/ W]	[Valid=3154 /-] [Invalid=3357 /-]		
Value	Label	Cases	Percentage
1	男	25	<div><div></div></div> 0.8%
2	女	132	<div><div></div></div> 4.2%
8	不適用	2997	<div><div></div></div> 95.0%
9	不詳	0	
Sysmiss		3357	
Warning: these figures indicate the number of cases found in the data file. They cannot be interpreted as summary statistics of the population of interest.			
# by1q08: 民國78年同住否?			
Information	[Type= discrete] [Format=numeric] [Range= 1-9] [Missing=*]		
Statistics [NW/ W]	[Valid=3155 /-] [Invalid=3356 /-]		
Value	Label	Cases	Percentage
1	是	12	<div><div></div></div> 0.4%
2	否	146	<div><div></div></div> 4.6%
8	不適用	2997	<div><div></div></div> 95.0%
9	不詳	0	
Sysmiss		3356	
Warning: these figures indicate the number of cases found in the data file. They cannot be interpreted as summary statistics of the population of interest.			
# by2q08: 他/她年齡是多大(紀錄足歲)(如果年齡超過14歲, 續問By3, 否則跳問By5)			
Information	[Type= discrete] [Format=numeric] [Range= 21-99] [Missing=*]		
Statistics [NW/ W]	[Valid=3155 /-] [Invalid=3356 /-]		
Value	Label	Cases	Percentage
21		2	<div><div></div></div> 0.1%
23		1	<div><div></div></div> 0.0%

by2q08: 他/她年齡是多大(紀錄足歲)(如果年齡超過**14**歲, 續問By3, 否則跳問**By5**)

Value	Label	Cases	Percentage
24		1	0.0%
25		5	0.2%
26		4	0.1%
27		2	0.1%
28		5	0.2%
29		3	0.1%
30		12	0.4%
31		3	0.1%
32		4	0.1%
33		13	0.4%
34		11	0.3%
35		11	0.3%
36		10	0.3%
37		8	0.3%
38		7	0.2%
39		6	0.2%
40		6	0.2%
41		3	0.1%
42		7	0.2%
43		2	0.1%
44		6	0.2%
45		2	0.1%
46		4	0.1%
47		4	0.1%
48		1	0.0%
49		1	0.0%
50		1	0.0%
51		1	0.0%
52		2	0.1%
53		1	0.0%
54		1	0.0%
56		2	0.1%
63		1	0.0%
64		1	0.0%
65		1	0.0%
88	不適用	2998	95.0%
99	不詳	2	0.1%
Sysmiss		3356	

Warning: these figures indicate the number of cases found in the data file. They cannot be interpreted as summary statistics of the population of interest.

by3q08: 他/她結過婚嗎? 如果是, 現在是不是還和先生/太太在一起?

Information	[Type= discrete] [Format=numeric] [Range= 1-9] [Missing=*]		
Statistics [NW/ W]	[Valid=3154 /-] [Invalid=3357 /-]		
Value	Label	Cases	Percentage
1	有偶	139	4.4%

# by3q08: 他/她結過婚嗎? 如果是, 現在是不是還和先生/太太在一起?			
Value	Label	Cases	Percentage
2	****	0	
3	分居	0	
4	離婚	0	
5	喪偶	1	0.0%
6	不曾結婚	16	0.5%
8	不適用	2997	95.0%
9	不詳	1	0.0%
Sysmiss		3357	
Warning: these figures indicate the number of cases found in the data file. They cannot be interpreted as summary statistics of the population of interest.			
# by4q08: 如果她/她結過婚, 現在有幾個子女(合計)			
Information	[Type= discrete] [Format=numeric] [Range= 0-9] [Missing=*]		
Statistics [NW/ W]	[Valid=3155 /-] [Invalid=3356 /-]		
Value	Label	Cases	Percentage
0		5	0.2%
1		22	0.7%
2		52	1.6%
3		45	1.4%
4		8	0.3%
5		1	0.0%
6		4	0.1%
7		3	0.1%
8	不適用	3008	95.3%
9	不詳	7	0.2%
Sysmiss		3356	
Warning: these figures indicate the number of cases found in the data file. They cannot be interpreted as summary statistics of the population of interest.			
# by5q08: 他/她最高學歷是什麼程度?			
Information	[Type= discrete] [Format=numeric] [Range= 1-9] [Missing=*]		
Statistics [NW/ W]	[Valid=3155 /-] [Invalid=3356 /-]		
Value	Label	Cases	Percentage
1	不識字	7	0.2%
2	自學識字	3	0.1%
3	小學	49	1.6%
4	初中(職)	34	1.1%
5	高中(職)	45	1.4%
6	專科	12	0.4%
7	大學以上	8	0.3%
8	不適用	2997	95.0%
9	不詳	0	
Sysmiss		3356	
Warning: these figures indicate the number of cases found in the data file. They cannot be interpreted as summary statistics of the population of interest.			
# by61q08: 他/她現在有沒有在工作?若有工作, 工作狀況?			
Information	[Type= discrete] [Format=numeric] [Range= 1-9] [Missing=*]		
Statistics [NW/ W]	[Valid=3155 /-] [Invalid=3356 /-]		

# by61q08: 他/她現在有沒有在工作?若有工作，工作狀況?			
Value	Label	Cases	Percentage
1	做農事，家裡的田地	78	2.5%
2	做農事，替別人工作	4	0.1%
3	非農事，自己/配偶的事業	72	2.3%
4	非農事，家族的事業	1	0.0%
5	非農事，別家私人事業	0	
6	非農事，公營的事業	0	
8	不適用	3000	95.1%
9	不詳	0	
Sysmiss		3356	
Warning: these figures indicate the number of cases found in the data file. They cannot be interpreted as summary statistics of the population of interest.			
# by62q08: 他/她現在有沒有在工作?若無工作，現在狀況?			
Information	[Type= discrete] [Format=numeric] [Range= 0-9] [Missing=*]		
Statistics [NW/ W]	[Valid=3155 /-] [Invalid=3356 /-]		
Value	Label	Cases	Percentage
0	不適用	0	
1	退休	3	0.1%
2	太老體弱無法做	0	
3	家管	80	2.5%
4	學生	6	0.2%
5	服役	50	1.6%
6	失業	15	0.5%
7	被收容	0	
8	不適用或其他	3001	95.1%
9	不詳	0	
Sysmiss		3356	
Warning: these figures indicate the number of cases found in the data file. They cannot be interpreted as summary statistics of the population of interest.			
# by7q08: 他/她現在住在哪裡??			
Information	[Type= discrete] [Format=numeric] [Range= 1-9] [Missing=*]		
Statistics [NW/ W]	[Valid=3155 /-] [Invalid=3356 /-]		
Value	Label	Cases	Percentage
1	隔壁或同棟樓	4	0.1%
2	同鄰	9	0.3%
3	同一或鄰近市/鎮/鄉	51	1.6%
4	臺灣其他地方	86	2.7%
5	大陸	1	0.0%
6	其他國家(國外)	7	0.2%
8	不適用	2997	95.0%
9	不詳	0	
Sysmiss		3356	
Warning: these figures indicate the number of cases found in the data file. They cannot be interpreted as summary statistics of the population of interest.			
# by8q08: 你跟他/她是從多久以前開始沒有同住在一戶裡的?(紀錄年數)			
Information	[Type= discrete] [Format=numeric] [Range= 1-99] [Missing=*]		
Statistics [NW/ W]	[Valid=3155 /-] [Invalid=3356 /-]		

by8q08: 你跟他/她是從多久以前開始沒有同住在一戶裡的?(紀錄年數)

Value	Label	Cases	Percentage
1	不到一年	5	0.2%
2		3	0.1%
3		6	0.2%
4		7	0.2%
5		6	0.2%
6		6	0.2%
7		2	0.1%
8		9	0.3%
9		2	0.1%
10		14	0.4%
11		4	0.1%
12		13	0.4%
13		6	0.2%
14		1	0.0%
15		9	0.3%
16		5	0.2%
17		5	0.2%
18		6	0.2%
19		3	0.1%
20		6	0.2%
21		2	0.1%
22		5	0.2%
23		2	0.1%
24		1	0.0%
25		1	0.0%
27		2	0.1%
28		1	0.0%
30		4	0.1%
31		3	0.1%
32		1	0.0%
38		1	0.0%
40		2	0.1%
42		1	0.0%
44		1	0.0%
49		1	0.0%
88	不適用	2999	95.1%
99	不詳	10	0.3%
Sysmiss		3356	

Warning: these figures indicate the number of cases found in the data file. They cannot be interpreted as summary statistics of the population of interest.

by9q08: 你多久拜訪他/她一次?(如By9回答少於每月一次，問By10，否則跳問By11)

Information	[Type= discrete] [Format=numeric] [Range= 0-9] [Missing=*]		
Statistics [NW/ W]	[Valid=3155 /-] [Invalid=3356 /-]		
Value	Label	Cases	Percentage
0	從未	27	0.9%

# by9q08: 你多久拜訪他/她一次?(如By9回答少於每月一次，問By10，否則跳問By11)			
Value	Label	Cases	Percentage
1	每天	5	0.2%
2	幾天	6	0.2%
3	每週	1	0.0%
4	每月	12	0.4%
5	幾月	36	1.1%
6	每年	16	0.5%
7	幾年#很久	53	1.7%
8	不適用	2997	95.0%
9	不詳	2	0.1%
Sysmiss		3356	
Warning: these figures indicate the number of cases found in the data file. They cannot be interpreted as summary statistics of the population of interest.			
# by10q08: 你去拜訪他/她時，你都停留多久?(一律紀錄天數)			
Information	[Type= discrete] [Format=numeric] [Range= 0-99] [Missing=*]		
Statistics [NW/ W]	[Valid=3155 /-] [Invalid=3356 /-]		
Value	Label	Cases	Percentage
0		45	1.4%
1		23	0.7%
2		21	0.7%
3		3	0.1%
7		3	0.1%
8		1	0.0%
20		1	0.0%
25		1	0.0%
30		2	0.1%
88	不適用	3018	95.7%
90		1	0.0%
99	不詳	36	1.1%
Sysmiss		3356	
Warning: these figures indicate the number of cases found in the data file. They cannot be interpreted as summary statistics of the population of interest.			
# by11q08: 他/她多久拜訪你一次?			
Information	[Type= discrete] [Format=numeric] [Range= 0-9] [Missing=*]		
Statistics [NW/ W]	[Valid=3155 /-] [Invalid=3356 /-]		
Value	Label	Cases	Percentage
0	從未	3	0.1%
1	每天	12	0.4%
2	幾天	13	0.4%
3	每週	15	0.5%
4	每月	29	0.9%
5	幾月	52	1.6%
6	每年	23	0.7%
7	幾年#很久	8	0.3%
8	不適用	2998	95.0%
9	不詳	2	0.1%
Sysmiss		3356	

# by11q08: 他/她多久拜訪你一次?			
Warning: these figures indicate the number of cases found in the data file. They cannot be interpreted as summary statistics of the population of interest.			
# by12q08: 你和他/她多久通一次電話或通一封信?			
Information	[Type= discrete] [Format=numeric] [Range= 0-9] [Missing=*]		
Statistics [NW/ W]	[Valid=3155 /-] [Invalid=3356 /-]		
Value	Label	Cases	Percentage
0	從未	5	0.2%
1	每天	8	0.3%
2	幾天	29	0.9%
3	每週	33	1.0%
4	每月	40	1.3%
5	幾月	33	1.0%
6	每年	4	0.1%
7	幾年#很久	1	0.0%
8	不適用	2997	95.0%
9	不詳	5	0.2%
Sysmiss		3356	
Warning: these figures indicate the number of cases found in the data file. They cannot be interpreted as summary statistics of the population of interest.			
# b5q08: 將可能搬往或曾經輪住之同住者打 v			
Information	[Type= discrete] [Format=numeric] [Range= 0-9] [Missing=*]		
Statistics [NW/ W]	[Valid=3154 /-] [Invalid=3357 /-]		
Value	Label	Cases	Percentage
0	未打 v	3154	100.0%
1	有打 v	0	
8	不適用	0	
9	不詳	0	
Sysmiss		3357	
Warning: these figures indicate the number of cases found in the data file. They cannot be interpreted as summary statistics of the population of interest.			
# b5Aq08: 曾輪住之同住月數			
Information	[Type= discrete] [Format=numeric] [Range= 0-99] [Missing=*]		
Statistics [NW/ W]	[Valid=3155 /-] [Invalid=3356 /-]		
Value	Label	Cases	Percentage
0		3155	100.0%
88	不適用	0	
99	不詳	0	
Sysmiss		3356	
Warning: these figures indicate the number of cases found in the data file. They cannot be interpreted as summary statistics of the population of interest.			
# b11q08: 目前你有沒有幫忙你家裡人或其他人帶小孩?			
Information	[Type= discrete] [Format=numeric] [Range= 0-9] [Missing=*]		
Statistics [NW/ W]	[Valid=3155 /-] [Invalid=3356 /-]		
Value	Label	Cases	Percentage
0	沒有	3153	99.9%
1	○有接受	2	0.1%
2	◎主要	0	

# b11q08: 目前你有沒有幫忙你家裡人或其他人帶小孩？			
Value	Label	Cases	Percentage
8	不適用	0	
9	不詳	0	
Sysmiss		3356	
<i>Warning: these figures indicate the number of cases found in the data file. They cannot be interpreted as summary statistics of the population of interest.</i>			
# b12q08: 目前你有沒有幫忙你家裡人或其他人買菜、買日用品、煮飯、炒菜、打掃、洗衣、修理東西、打電話、寫信、付賬、算賬或做其他日常生活中的雜事？			
Information	[Type= discrete] [Format=numeric] [Range= 0-9] [Missing=*]		
Statistics [NW/ W]	[Valid=3155 /-] [Invalid=3356 /-]		
Value	Label	Cases	Percentage
0	沒有	3155	100.0%
1	○有接受	0	
2	◎主要	0	
8	不適用	0	
9	不詳	0	
Sysmiss		3356	
<i>Warning: these figures indicate the number of cases found in the data file. They cannot be interpreted as summary statistics of the population of interest.</i>			
# b13q08: 有些人會因為身體健康的問題而在行動時需要別的照顧、扶持，譬如走路、洗澡、穿衣、上廁所或爬樓梯時需要有人幫忙扶持，你目前有沒有幫忙照顧、扶持人家呢？			
Information	[Type= discrete] [Format=numeric] [Range= 0-9] [Missing=*]		
Statistics [NW/ W]	[Valid=3155 /-] [Invalid=3356 /-]		
Value	Label	Cases	Percentage
0	沒有	3155	100.0%
1	○有接受	0	
2	◎主要	0	
8	不適用	0	
9	不詳	0	
Sysmiss		3356	
<i>Warning: these figures indicate the number of cases found in the data file. They cannot be interpreted as summary statistics of the population of interest.</i>			
# b14q08: 目前你有沒有拿錢出來幫忙你家裡人或其他人			
Information	[Type= discrete] [Format=numeric] [Range= 0-9] [Missing=*]		
Statistics [NW/ W]	[Valid=3155 /-] [Invalid=3356 /-]		
Value	Label	Cases	Percentage
0	沒有	3153	99.9%
1	○有接受	2	0.1%
2	◎主要	0	
8	不適用	0	
9	不詳	0	
Sysmiss		3356	
<i>Warning: these figures indicate the number of cases found in the data file. They cannot be interpreted as summary statistics of the population of interest.</i>			
# b15q08: 目前有沒有人幫忙你買菜、買日用品、煮飯、炒菜、打掃、洗衣、修理東西、打電話、寫信、付賬、算賬或其他日常生活中的雜事？			
Information	[Type= discrete] [Format=numeric] [Range= 0-9] [Missing=*]		
Statistics [NW/ W]	[Valid=3155 /-] [Invalid=3356 /-]		

b15q08: 目前有沒有人幫忙你買菜、買日用品、煮飯、炒菜、打掃、洗衣、修理東西、打電話、寫信、付賬、算賬或其他日常生活中的雜事？

Value	Label	Cases	Percentage
0	沒有	3155	<div><div></div></div> 100.0%
1	○有接受	0	
2	◎主要	0	
8	不適用	0	
9	不詳	0	
Sysmiss		3356	

Warning: these figures indicate the number of cases found in the data file. They cannot be interpreted as summary statistics of the population of interest.

b16q08: 以你目前的身體健康情形來說，你行動時需要別人扶持嗎？譬如起床、走路、洗澡、穿衣、上廁所或爬樓梯時，會需要有人幫忙扶持你嗎？

Information	[Type= discrete] [Format=numeric] [Range= 0-9] [Missing=*]
Statistics [NW/ W]	[Valid=3155 /-] [Invalid=3356 /-]

Value	Label	Cases	Percentage
0	沒有	3155	<div><div></div></div> 100.0%
1	○有接受	0	
2	◎主要	0	
8	不適用	0	
9	不詳	0	
Sysmiss		3356	

Warning: these figures indicate the number of cases found in the data file. They cannot be interpreted as summary statistics of the population of interest.

b17q08: 目前有沒有人拿錢幫助你？

Information	[Type= discrete] [Format=numeric] [Range= 0-9] [Missing=*]
Statistics [NW/ W]	[Valid=3155 /-] [Invalid=3356 /-]

Value	Label	Cases	Percentage
0	沒有	3082	<div><div></div></div> 97.7%
1	○有接受	67	<div><div></div></div> 2.1%
2	◎主要	6	<div><div></div></div> 0.2%
8	不適用	0	
9	不詳	0	
Sysmiss		3356	

Warning: these figures indicate the number of cases found in the data file. They cannot be interpreted as summary statistics of the population of interest.

relq09: 他#他是你的第幾個兒子#女兒？

Information	[Type= discrete] [Format=numeric] [Range= 2-99] [Missing=*]
Statistics [NW/ W]	[Valid=3155 /-] [Invalid=3356 /-]

Value	Label	Cases	Percentage
2	配偶	0	
3	姨太太	0	
4	同居人	0	
11	父親	0	
12	母親	0	
13	公公	0	
14	婆婆	0	
15	岳父	0	

relq09: 他#他是你的第幾個兒子#女兒?

Value	Label	Cases	Percentage
16	岳母	0	
17	繼父	0	
18	繼母	0	
19	其他長輩親戚	0	
21	兄弟	0	
22	姊妹	0	
23	夫之兄弟	0	
24	夫之姊妹	0	
25	妻之兄弟	0	
26	妻之姊妹	0	
29	其他平輩(堂表兄弟姊妹)	0	
30	女婿	0	
31	長子	0	
32	次子	1	0.0%
33	三子	3	0.1%
34	四子	0	
35	五子及以後	4	0.1%
36	么兒	0	
37	養子、義子、繼子	0	
38	兒子(排行不明)	0	
39	其他侄輩	0	
40	媳婦	0	
41	長女	1	0.0%
42	次女	3	0.1%
43	三女	5	0.2%
44	四女	4	0.1%
45	五女及以後	16	0.5%
46	么女	16	0.5%
47	養女、義女、繼女	4	0.1%
48	女兒(排行不明)	1	0.0%
49	其他侄輩	0	
51	內孫	0	
52	內孫女	0	
53	外孫	0	
54	孫子(內外不明)	0	
59	其他孫輩	0	
61	曾孫	1	0.0%
62	玄孫	0	
70	其他親戚	0	
71	鄰居	0	
72	朋友	0	
73	傭人	0	
74	職員、雇工	0	
75	房客	0	
76	房東	0	

# relq09: 他#他是你的第幾個兒子#女兒?			
Value	Label	Cases	Percentage
77	護士、特別看護	0	
78	社團義工	0	
79	其他非親戚	0	
88	不適用	3096	98.1%
99	不詳	0	
Sysmiss		3356	
Warning: these figures indicate the number of cases found in the data file. They cannot be interpreted as summary statistics of the population of interest.			
# sexq09: 性別?			
Information	[Type= discrete] [Format=numeric] [Range= 1-9] [Missing=*]		
Statistics [NW/ W]	[Valid=3154 /-] [Invalid=3357 /-]		
Value	Label	Cases	Percentage
1	男	9	0.3%
2	女	49	1.6%
8	不適用	3096	98.2%
9	不詳	0	
Sysmiss		3357	
Warning: these figures indicate the number of cases found in the data file. They cannot be interpreted as summary statistics of the population of interest.			
# by1q09: 民國78年同住否?			
Information	[Type= discrete] [Format=numeric] [Range= 1-9] [Missing=*]		
Statistics [NW/ W]	[Valid=3154 /-] [Invalid=3357 /-]		
Value	Label	Cases	Percentage
1	是	6	0.2%
2	否	52	1.6%
8	不適用	3096	98.2%
9	不詳	0	
Sysmiss		3357	
Warning: these figures indicate the number of cases found in the data file. They cannot be interpreted as summary statistics of the population of interest.			
# by2q09: 他/她年齡是多大(紀錄足歲)(如果年齡超過14歲, 續問By3, 否則跳問By5)			
Information	[Type= discrete] [Format=numeric] [Range= 9-99] [Missing=*]		
Statistics [NW/ W]	[Valid=3155 /-] [Invalid=3356 /-]		
Value	Label	Cases	Percentage
9		1	0.0%
23		1	0.0%
24		3	0.1%
25		5	0.2%
26		2	0.1%
27		3	0.1%
28		4	0.1%
29		1	0.0%
30		6	0.2%
31		3	0.1%
32		4	0.1%
33		2	0.1%

by2q09: 他/她年齡是多大(紀錄足歲)(如果年齡超過**14**歲，續問By3，否則跳問**By5**)

Value	Label	Cases	Percentage
34		2	0.1%
35		1	0.0%
36		2	0.1%
37		3	0.1%
38		1	0.0%
39		1	0.0%
41		1	0.0%
42		2	0.1%
45		1	0.0%
46		1	0.0%
47		1	0.0%
49		1	0.0%
50		1	0.0%
51		1	0.0%
56		1	0.0%
60		1	0.0%
61		1	0.0%
88	不適用	3097	98.2%
99	不詳	1	0.0%
Sysmiss		3356	

Warning: these figures indicate the number of cases found in the data file. They cannot be interpreted as summary statistics of the population of interest.

by3q09: 他/她結過婚嗎? 如果是，現在是不是還和先生/太太在一起?

Information	[Type= discrete] [Format=numeric] [Range= 1-9] [Missing=*]		
Statistics [NW/ W]	[Valid=3154 /-] [Invalid=3357 /-]		
Value	Label	Cases	Percentage
1	有偶	49	1.6%
2	****	0	
3	分居	0	
4	離婚	0	
5	喪偶	0	
6	不會結婚	9	0.3%
8	不適用	3096	98.2%
9	不詳	0	
Sysmiss		3357	

Warning: these figures indicate the number of cases found in the data file. They cannot be interpreted as summary statistics of the population of interest.

by4q09: 如果她/她結過婚，現在有幾個子女(合計)

Information	[Type= discrete] [Format=numeric] [Range= 0-9] [Missing=*]		
Statistics [NW/ W]	[Valid=3155 /-] [Invalid=3356 /-]		
Value	Label	Cases	Percentage
0		5	0.2%
1		7	0.2%
2		17	0.5%
3		13	0.4%
4		3	0.1%

# by4q09: 如果她/她結過婚，現在有幾個子女(合計)			
Value	Label	Cases	Percentage
5		1	0.0%
7		1	0.0%
8	不適用	3104	98.4%
9	不詳	4	0.1%
Sysmiss		3356	
Warning: these figures indicate the number of cases found in the data file. They cannot be interpreted as summary statistics of the population of interest.			
# by5q09: 他/她最高學歷是什麼程度?			
Information	[Type= discrete] [Format=numeric] [Range= 1-9] [Missing=*]		
Statistics [NW/ W]	[Valid=3155 /-] [Invalid=3356 /-]		
Value	Label	Cases	Percentage
1	不識字	5	0.2%
2	自學識字	0	
3	小學	11	0.3%
4	初中(職)	21	0.7%
5	高中(職)	17	0.5%
6	專科	1	0.0%
7	大學以上	4	0.1%
8	不適用	3096	98.1%
9	不詳	0	
Sysmiss		3356	
Warning: these figures indicate the number of cases found in the data file. They cannot be interpreted as summary statistics of the population of interest.			
# by61q09: 他/她現在有沒有在工作?若有工作，工作狀況?			
Information	[Type= discrete] [Format=numeric] [Range= 1-9] [Missing=*]		
Statistics [NW/ W]	[Valid=3155 /-] [Invalid=3356 /-]		
Value	Label	Cases	Percentage
1	做農事，家裡的田地	33	1.0%
2	做農事，替別人工作	1	0.0%
3	非農事，自己/配偶的事業	21	0.7%
4	非農事，家族的事業	1	0.0%
5	非農事，別家私人事業	0	
6	非農事，公營的事業	0	
8	不適用	3099	98.2%
9	不詳	0	
Sysmiss		3356	
Warning: these figures indicate the number of cases found in the data file. They cannot be interpreted as summary statistics of the population of interest.			
# by62q09: 他/她現在有沒有在工作?若無工作，現在狀況?			
Information	[Type= discrete] [Format=numeric] [Range= 0-9] [Missing=*]		
Statistics [NW/ W]	[Valid=3155 /-] [Invalid=3356 /-]		
Value	Label	Cases	Percentage
0	不適用	0	
1	退休	1	0.0%
2	太老體弱無法做	0	
3	家管	28	0.9%

# by62q09: 他/她現在有沒有在工作?若無工作，現在狀況?			
Value	Label	Cases	Percentage
4	學生	2	0.1%
5	服役	21	0.7%
6	失業	4	0.1%
7	被收容	0	
8	不適用或其他	3099	98.2%
9	不詳	0	
Sysmiss		3356	
Warning: these figures indicate the number of cases found in the data file. They cannot be interpreted as summary statistics of the population of interest.			
# by7q09: 他/她現在住在哪裡??			
Information	[Type= discrete] [Format=numeric] [Range= 1-9] [Missing=*]		
Statistics [NW/ W]	[Valid=3155 /-] [Invalid=3356 /-]		
Value	Label	Cases	Percentage
1	隔壁或同棟樓	2	0.1%
2	同鄰	2	0.1%
3	同一或鄰近市/鎮/鄉	18	0.6%
4	臺灣其他地方	35	1.1%
5	大陸	1	0.0%
6	其他國家(國外)	1	0.0%
8	不適用	3096	98.1%
9	不詳	0	
Sysmiss		3356	
Warning: these figures indicate the number of cases found in the data file. They cannot be interpreted as summary statistics of the population of interest.			
# by8q09: 你跟他/她是從多久以前開始沒有同住在一戶裡的?(紀錄年數)			
Information	[Type= discrete] [Format=numeric] [Range= 1-99] [Missing=*]		
Statistics [NW/ W]	[Valid=3154 /-] [Invalid=3357 /-]		
Value	Label	Cases	Percentage
1	不到一年	3	0.1%
2		3	0.1%
3		1	0.0%
4		2	0.1%
5		4	0.1%
6		2	0.1%
7		4	0.1%
8		3	0.1%
9		1	0.0%
10		6	0.2%
12		1	0.0%
13		2	0.1%
15		2	0.1%
16		1	0.0%
17		3	0.1%
18		1	0.0%
20		2	0.1%
21		1	0.0%

# by8q09: 你跟他/她是從多久以前開始沒有同住在一戶裡的?(紀錄年數)			
Value	Label	Cases	Percentage
24		1	0.0%
26		2	0.1%
27		2	0.1%
29		1	0.0%
30		1	0.0%
36		1	0.0%
37		1	0.0%
40		1	0.0%
49		1	0.0%
88	不適用	3097	98.2%
99	不詳	4	0.1%
Sysmiss		3357	
Warning: these figures indicate the number of cases found in the data file. They cannot be interpreted as summary statistics of the population of interest.			
# by9q09: 你多久拜訪他/她一次?(如By9回答少於每月一次, 問By10, 否則跳問By11)			
Information	[Type= discrete] [Format=numeric] [Range= 0-9] [Missing=*]		
Statistics [NW/ W]	[Valid=3155 /-] [Invalid=3356 /-]		
Value	Label	Cases	Percentage
0	從未	6	0.2%
1	每天	3	0.1%
2	幾天	0	
3	每週	2	0.1%
4	每月	3	0.1%
5	幾月	14	0.4%
6	每年	7	0.2%
7	幾年#很久	22	0.7%
8	不適用	3096	98.1%
9	不詳	2	0.1%
Sysmiss		3356	
Warning: these figures indicate the number of cases found in the data file. They cannot be interpreted as summary statistics of the population of interest.			

# by10q09: 你去拜訪他/她時，你都停留多久?(一律紀錄天數)			
Information		[Type= discrete] [Format=numeric] [Range= 0-99] [Missing=*]	
Statistics [NW/ W]		[Valid=3155 /-] [Invalid=3356 /-]	
Value	Label	Cases	Percentage
0		16	0.5%
1		8	0.3%
2		8	0.3%
3		3	0.1%
7		1	0.0%
8		1	0.0%
10		1	0.0%
88	不適用	3103	98.4%
99	不詳	14	0.4%
Sysmiss		3356	
Warning: these figures indicate the number of cases found in the data file. They cannot be interpreted as summary statistics of the population of interest.			
# by11q09: 他/她多久拜訪你一次?			
Information		[Type= discrete] [Format=numeric] [Range= 0-9] [Missing=*]	
Statistics [NW/ W]		[Valid=3155 /-] [Invalid=3356 /-]	
Value	Label	Cases	Percentage
0	從未	1	0.0%
1	每天	5	0.2%
2	幾天	2	0.1%
3	每週	10	0.3%
4	每月	9	0.3%
5	幾月	18	0.6%
6	每年	9	0.3%
7	幾年#很久	3	0.1%
8	不適用	3097	98.2%
9	不詳	1	0.0%
Sysmiss		3356	
Warning: these figures indicate the number of cases found in the data file. They cannot be interpreted as summary statistics of the population of interest.			
# by12q09: 你和他/她多久通一次電話或通一封信?			
Information		[Type= discrete] [Format=numeric] [Range= 0-9] [Missing=*]	
Statistics [NW/ W]		[Valid=3155 /-] [Invalid=3356 /-]	
Value	Label	Cases	Percentage
0	從未	3	0.1%
1	每天	4	0.1%
2	幾天	11	0.3%
3	每週	15	0.5%
4	每月	13	0.4%
5	幾月	8	0.3%
6	每年	3	0.1%
7	幾年#很久	1	0.0%
8	不適用	3096	98.1%
9	不詳	1	0.0%

# by12q09: 你和他/她多久通一次電話或通一封信？			
Value	Label	Cases	Percentage
Sysmiss		3356	
<i>Warning: these figures indicate the number of cases found in the data file. They cannot be interpreted as summary statistics of the population of interest.</i>			
# b5q09: 將可能搬往或曾經輪住之同住者打 v			
Information	[Type= discrete] [Format=numeric] [Range= 0-9] [Missing=*]		
Statistics [NW/ W]	[Valid=3154 /-] [Invalid=3357 /-]		
Value	Label	Cases	Percentage
0	未打 v	3154	100.0%
1	有打 v	0	
8	不適用	0	
9	不詳	0	
Sysmiss		3357	
<i>Warning: these figures indicate the number of cases found in the data file. They cannot be interpreted as summary statistics of the population of interest.</i>			
# b5aq09: 曾輪住之同住月數			
Information	[Type= discrete] [Format=numeric] [Range= 88-99] [Missing=*]		
Statistics [NW/ W]	[Valid=3155 /-] [Invalid=3356 /-]		
Value	Label	Cases	Percentage
88	不適用	3155	100.0%
99	不詳	0	
Sysmiss		3356	
<i>Warning: these figures indicate the number of cases found in the data file. They cannot be interpreted as summary statistics of the population of interest.</i>			
# b11q09: 目前你有沒有幫忙你家裡人或其他人帶小孩？			
Information	[Type= discrete] [Format=numeric] [Range= 0-9] [Missing=*]		
Statistics [NW/ W]	[Valid=3155 /-] [Invalid=3356 /-]		
Value	Label	Cases	Percentage
0	沒有	3155	100.0%
1	○有接受	0	
2	◎主要	0	
8	不適用	0	
9	不詳	0	
Sysmiss		3356	
<i>Warning: these figures indicate the number of cases found in the data file. They cannot be interpreted as summary statistics of the population of interest.</i>			
# b12q09: 目前你有沒有幫忙你家裡人或其他人買菜、買日用品、煮飯、炒菜、打掃、洗衣、修理東西、打電話、寫信、付賬、算賬或做其他日常生活中的雜事？			
Information	[Type= discrete] [Format=numeric] [Range= 0-9] [Missing=*]		
Statistics [NW/ W]	[Valid=3155 /-] [Invalid=3356 /-]		
Value	Label	Cases	Percentage
0	沒有	3155	100.0%
1	○有接受	0	
2	◎主要	0	
8	不適用	0	
9	不詳	0	
Sysmiss		3356	
<i>Warning: these figures indicate the number of cases found in the data file. They cannot be interpreted as summary statistics of the population of interest.</i>			

b13q09: 有些人會因為身體健康的問題而在行動時需要別的照顧、扶持，譬如走路、洗澡、穿衣、上廁所或爬樓梯時需要有人幫忙扶持，你目前有沒有幫忙照顧、扶持人家呢？

Information	[Type= discrete] [Format=numeric] [Range= 0-9] [Missing=*]
--------------------	--

Statistics [NW/ W]	[Valid=3155 /-] [Invalid=3356 /-]
---------------------------	-----------------------------------

Value	Label	Cases	Percentage
0	沒有	3155	<div><div></div></div> 100.0%
1	○有接受	0	
2	◎主要	0	
8	不適用	0	
9	不詳	0	
Sysmiss		3356	

Warning: these figures indicate the number of cases found in the data file. They cannot be interpreted as summary statistics of the population of interest.

b14q09: 目前你有沒有拿錢出來幫忙你家裡人或其他人

Information	[Type= discrete] [Format=numeric] [Range= 0-9] [Missing=*]
--------------------	--

Statistics [NW/ W]	[Valid=3155 /-] [Invalid=3356 /-]
---------------------------	-----------------------------------

Value	Label	Cases	Percentage
0	沒有	3153	<div><div></div></div> 99.9%
1	○有接受	2	<div><div></div></div> 0.1%
2	◎主要	0	
8	不適用	0	
9	不詳	0	
Sysmiss		3356	

Warning: these figures indicate the number of cases found in the data file. They cannot be interpreted as summary statistics of the population of interest.

b15q09: 目前有沒有有人幫忙你買菜、買日用品、煮飯、炒菜、打掃、洗衣、修理東西、打電話、寫信、付賬、算賬或其他日常生活中的雜事？

Information	[Type= discrete] [Format=numeric] [Range= 0-9] [Missing=*]
--------------------	--

Statistics [NW/ W]	[Valid=3155 /-] [Invalid=3356 /-]
---------------------------	-----------------------------------

Value	Label	Cases	Percentage
0	沒有	3155	<div><div></div></div> 100.0%
1	○有接受	0	
2	◎主要	0	
8	不適用	0	
9	不詳	0	
Sysmiss		3356	

Warning: these figures indicate the number of cases found in the data file. They cannot be interpreted as summary statistics of the population of interest.

b16q09: 以你目前的身體健康情形來說，你行動時需要別人扶持嗎？譬如起床、走路、洗澡、穿衣、上廁所或爬樓梯時，會需要有人幫忙扶持你嗎？

Information	[Type= discrete] [Format=numeric] [Range= 0-9] [Missing=*]
--------------------	--

Statistics [NW/ W]	[Valid=3155 /-] [Invalid=3356 /-]
---------------------------	-----------------------------------

Value	Label	Cases	Percentage
0	沒有	3155	<div><div></div></div> 100.0%
1	○有接受	0	
2	◎主要	0	
8	不適用	0	
9	不詳	0	

b16q09: 以你目前的身體健康情形來說，你行動時需要別人扶持嗎？譬如起床、走路、洗澡、穿衣、上廁所或爬樓梯時，會需要有人幫忙扶持你嗎？

Value	Label	Cases	Percentage
Sysmiss		3356	

Warning: these figures indicate the number of cases found in the data file. They cannot be interpreted as summary statistics of the population of interest.

b17q09: 目前有沒有人拿錢幫助你？

Information	[Type= discrete] [Format=numeric] [Range= 0-9] [Missing=*]
-------------	--

Statistics [NW/ W]	[Valid=3155 /-] [Invalid=3356 /-]
--------------------	-----------------------------------

Value	Label	Cases	Percentage
0	沒有	3124	99.0%
1	○有接受	30	1.0%
2	◎主要	1	0.0%
8	不適用	0	
9	不詳	0	
Sysmiss		3356	

Warning: these figures indicate the number of cases found in the data file. They cannot be interpreted as summary statistics of the population of interest.

relq10: 他#他是你的第幾個兒子#女兒？

Information	[Type= discrete] [Format=numeric] [Range= 2-99] [Missing=*]
-------------	---

Statistics [NW/ W]	[Valid=3155 /-] [Invalid=3356 /-]
--------------------	-----------------------------------

Value	Label	Cases	Percentage
2	配偶	0	
3	姨太太	0	
4	同居人	0	
11	父親	0	
12	母親	0	
13	公公	0	
14	婆婆	0	
15	岳父	0	
16	岳母	0	
17	繼父	0	
18	繼母	0	
19	其他長輩親戚	0	
21	兄弟	0	
22	姊妹	0	
23	夫之兄弟	0	
24	夫之姊妹	0	
25	妻之兄弟	0	
26	妻之姊妹	0	
29	其他平輩(堂表兄弟姊妹)	0	
30	女婿	0	
31	長子	0	
32	次子	0	
33	三子	0	
34	四子	1	0.0%
35	五子及以後	0	
36	么兒	0	

# relq10: 他#他是你的第幾個兒子#女兒?			
Value	Label	Cases	Percentage
37	養子、義子、繼子	0	
38	兒子(排行不明)	0	
39	其他侄輩	0	
40	媳婦	0	
41	長女	0	
42	次女	1	0.0%
43	三女	0	
44	四女	1	0.0%
45	五女及以後	0	
46	么女	1	0.0%
47	養女、義女、繼女	0	
48	女兒(排行不明)	0	
49	其他侄輩	0	
51	內孫	0	
52	內孫女	0	
53	外孫	0	
54	孫子(內外不明)	0	
59	其他孫輩	0	
61	曾孫	0	
62	玄孫	0	
70	其他親戚	0	
71	鄰居	0	
72	朋友	0	
73	傭人	0	
74	職員、雇工	0	
75	房客	0	
76	房東	0	
77	護士、特別看護	0	
78	社團義工	0	
79	其他非親戚	0	
88	不適用	3151	99.9%
99	不詳	0	
Sysmiss		3356	
Warning: these figures indicate the number of cases found in the data file. They cannot be interpreted as summary statistics of the population of interest.			
# sexq10: 性別?			
Information	[Type= discrete] [Format=numeric] [Range= 1-9] [Missing=*]		
Statistics [NW/ W]	[Valid=3155 /-] [Invalid=3356 /-]		
Value	Label	Cases	Percentage
1	男	1	0.0%
2	女	3	0.1%
8	不適用	3151	99.9%
9	不詳	0	
Sysmiss		3356	
Warning: these figures indicate the number of cases found in the data file. They cannot be interpreted as summary statistics of the population of interest.			

# by1q10: 民國78年同住否?			
Information	[Type= discrete] [Format=numeric] [Range= 1-9] [Missing=*]		
Statistics [NW/ W]	[Valid=3155 /-] [Invalid=3356 /-]		
Value	Label	Cases	Percentage
1	是	0	
2	否	4	0.1%
8	不適用	3151	99.9%
9	不詳	0	
Sysmiss		3356	
Warning: these figures indicate the number of cases found in the data file. They cannot be interpreted as summary statistics of the population of interest.			
# by2q10: 他/她年齡是多大(紀錄足歲)(如果年齡超過14歲，續問By3，否則跳問By5)			
Information	[Type= discrete] [Format=numeric] [Range= 26-99] [Missing=*]		
Statistics [NW/ W]	[Valid=3155 /-] [Invalid=3356 /-]		
Value	Label	Cases	Percentage
26		1	0.0%
31		1	0.0%
46		1	0.0%
54		1	0.0%
88	不適用	3151	99.9%
99	不詳	0	
Sysmiss		3356	
Warning: these figures indicate the number of cases found in the data file. They cannot be interpreted as summary statistics of the population of interest.			
# by3q10: 他/她結過婚嗎? 如果是，現在是不是還和先生/太太在一起?			
Information	[Type= discrete] [Format=numeric] [Range= 1-9] [Missing=*]		
Statistics [NW/ W]	[Valid=3155 /-] [Invalid=3356 /-]		
Value	Label	Cases	Percentage
1	有偶	3	0.1%
2	****	0	
3	分居	0	
4	離婚	0	
5	喪偶	0	
6	不曾結婚	1	0.0%
8	不適用	3151	99.9%
9	不詳	0	
Sysmiss		3356	
Warning: these figures indicate the number of cases found in the data file. They cannot be interpreted as summary statistics of the population of interest.			
# by4q10: 如果她/她結過婚，現在有幾個子女(合計)			
Information	[Type= discrete] [Format=numeric] [Range= 2-9] [Missing=*]		
Statistics [NW/ W]	[Valid=3155 /-] [Invalid=3356 /-]		
Value	Label	Cases	Percentage
2		1	0.0%
8	不適用	3151	99.9%
9	不詳	3	0.1%
Sysmiss		3356	
Warning: these figures indicate the number of cases found in the data file. They cannot be interpreted as summary statistics of the population of interest.			

# by5q10: 他/她最高學歷是什麼程度?			
Information		[Type= discrete] [Format=numeric] [Range= 1-9] [Missing=*]	
Statistics [NW/ W]		[Valid=3155 /-] [Invalid=3356 /-]	
Value	Label	Cases	Percentage
1	不識字	0	
2	自學識字	0	
3	小學	2	0.1%
4	初中(職)	1	0.0%
5	高中(職)	1	0.0%
6	專科	0	
7	大學以上	0	
8	不適用	3151	99.9%
9	不詳	0	
Sysmiss		3356	
Warning: these figures indicate the number of cases found in the data file. They cannot be interpreted as summary statistics of the population of interest.			
# by61q10: 他/她現在有沒有在工作?若有工作，工作狀況?			
Information		[Type= discrete] [Format=numeric] [Range= 1-9] [Missing=*]	
Statistics [NW/ W]		[Valid=3155 /-] [Invalid=3356 /-]	
Value	Label	Cases	Percentage
1	做農事，家裡的田地	1	0.0%
2	做農事，替別人工作	0	
3	非農事，自己/配偶的事業	3	0.1%
4	非農事，家族的事業	0	
5	非農事，別家私人事業	0	
6	非農事，公營的事業	0	
8	不適用	3151	99.9%
9	不詳	0	
Sysmiss		3356	
Warning: these figures indicate the number of cases found in the data file. They cannot be interpreted as summary statistics of the population of interest.			
# by62q10: 他/她現在有沒有在工作?若無工作，現在狀況?			
Information		[Type= discrete] [Format=numeric] [Range= 0-9] [Missing=*]	
Statistics [NW/ W]		[Valid=3155 /-] [Invalid=3356 /-]	
Value	Label	Cases	Percentage
0	不適用	0	
1	退休	0	
2	太老體弱無法做	0	
3	家管	2	0.1%
4	學生	0	
5	服役	1	0.0%
6	失業	1	0.0%
7	被收容	0	
8	不適用或其他	3151	99.9%
9	不詳	0	
Sysmiss		3356	
Warning: these figures indicate the number of cases found in the data file. They cannot be interpreted as summary statistics of the population of interest.			

# by7q10: 他/她現在住在哪裡??			
Information		[Type= discrete] [Format=numeric] [Range= 1-9] [Missing=*]	
Statistics [NW/ W]		[Valid=3155 /-] [Invalid=3356 /-]	
Value	Label	Cases	Percentage
1	隔壁或同棟樓	0	
2	同鄰	0	
3	同一或鄰近市/鎮/鄉	2	0.1%
4	臺灣其他地方	0	
5	大陸	1	0.0%
6	其他國家(國外)	1	0.0%
8	不適用	3151	99.9%
9	不詳	0	
Sysmiss		3356	
Warning: these figures indicate the number of cases found in the data file. They cannot be interpreted as summary statistics of the population of interest.			
# by8q10: 你跟他/她是從多久以前開始沒有同住在一戶裡的?(紀錄年數)			
Information		[Type= discrete] [Format=numeric] [Range= 1-99] [Missing=*]	
Statistics [NW/ W]		[Valid=3155 /-] [Invalid=3356 /-]	
Value	Label	Cases	Percentage
1	不到一年	0	
2		1	0.0%
20		1	0.0%
29		1	0.0%
35		1	0.0%
88	不適用	3151	99.9%
99	不詳	0	
Sysmiss		3356	
Warning: these figures indicate the number of cases found in the data file. They cannot be interpreted as summary statistics of the population of interest.			
# by9q10: 你多久拜訪他/她一次?(如 By9 回答少於每月一次, 問 By10 , 否則跳問 By11)			
Information		[Type= discrete] [Format=numeric] [Range= 0-9] [Missing=*]	
Statistics [NW/ W]		[Valid=3155 /-] [Invalid=3356 /-]	
Value	Label	Cases	Percentage
0	從未	0	
1	每天	0	
2	幾天	0	
3	每週	0	
4	每月	0	
5	幾月	2	0.1%
6	每年	0	
7	幾年#很久	1	0.0%
8	不適用	3151	99.9%
9	不詳	1	0.0%
Sysmiss		3356	
Warning: these figures indicate the number of cases found in the data file. They cannot be interpreted as summary statistics of the population of interest.			
# by10q10: 你去拜訪他/她時, 你都停留多久?(一律紀錄天數)			
Information		[Type= discrete] [Format=numeric] [Range= 0-99] [Missing=*]	

# by10q10: 你去拜訪他/她時，你都停留多久?(一律紀錄天數)			
Statistics [NW/ W]		[Valid=3155 /-] [Invalid=3356 /-]	
Value	Label	Cases	Percentage
0		1	0.0%
2		1	0.0%
88	不適用	3151	<div><div></div></div> 99.9%
99	不詳	2	0.1%
Sysmiss		3356	
<i>Warning: these figures indicate the number of cases found in the data file. They cannot be interpreted as summary statistics of the population of interest.</i>			
# by11q10: 他/她多久拜訪你一次?			
Information		[Type= discrete] [Format=numeric] [Range= 0-9] [Missing=*]	
Statistics [NW/ W]		[Valid=3155 /-] [Invalid=3356 /-]	
Value	Label	Cases	Percentage
0	從未	0	
1	每天	0	
2	幾天	0	
3	每週	0	
4	每月	1	0.0%
5	幾月	1	0.0%
6	每年	0	
7	幾年#很久	1	0.0%
8	不適用	3151	<div><div></div></div> 99.9%
9	不詳	1	0.0%
Sysmiss		3356	
<i>Warning: these figures indicate the number of cases found in the data file. They cannot be interpreted as summary statistics of the population of interest.</i>			
# by12q10: 你和他/她多久通一次電話或通一封信?			
Information		[Type= discrete] [Format=numeric] [Range= 0-9] [Missing=*]	
Statistics [NW/ W]		[Valid=3155 /-] [Invalid=3356 /-]	
Value	Label	Cases	Percentage
0	從未	0	
1	每天	0	
2	幾天	0	
3	每週	1	0.0%
4	每月	1	0.0%
5	幾月	0	
6	每年	0	
7	幾年#很久	1	0.0%
8	不適用	3151	<div><div></div></div> 99.9%
9	不詳	1	0.0%
Sysmiss		3356	
<i>Warning: these figures indicate the number of cases found in the data file. They cannot be interpreted as summary statistics of the population of interest.</i>			
# b6q10: 將可能搬往或曾經輪住之同住者打 v			
Information		[Type= discrete] [Format=numeric] [Range= 0-9] [Missing=*]	
Statistics [NW/ W]		[Valid=3155 /-] [Invalid=3356 /-]	

# b6q10: 將可能搬往或曾經輪住之同住者打 v			
Value	Label	Cases	Percentage
0	未打 v	3155	100.0%
1	有打 v	0	
8	不適用	0	
9	不詳	0	
Sysmiss		3356	
Warning: these figures indicate the number of cases found in the data file. They cannot be interpreted as summary statistics of the population of interest.			
# b5aq10: 曾輪住之同住月數			
Information	[Type= discrete] [Format=numeric] [Range= 88-99] [Missing=*]		
Statistics [NW/ W]	[Valid=3155 /-] [Invalid=3356 /-]		
Value	Label	Cases	Percentage
88	不適用	3155	100.0%
99	不詳	0	
Sysmiss		3356	
Warning: these figures indicate the number of cases found in the data file. They cannot be interpreted as summary statistics of the population of interest.			
# b11q10: 目前你有沒有幫忙你家裡人或其他人帶小孩？			
Information	[Type= discrete] [Format=numeric] [Range= 0-9] [Missing=*]		
Statistics [NW/ W]	[Valid=3155 /-] [Invalid=3356 /-]		
Value	Label	Cases	Percentage
0	沒有	3155	100.0%
1	○有接受	0	
2	◎主要	0	
8	不適用	0	
9	不詳	0	
Sysmiss		3356	
Warning: these figures indicate the number of cases found in the data file. They cannot be interpreted as summary statistics of the population of interest.			
# b12q10: 目前你有沒有幫忙你家裡人或其他人買菜、買日用品、煮飯、炒菜、打掃、洗衣、修理東西、打電話、寫信、付賬、算賬或做其他日常生活中的雜事？			
Information	[Type= discrete] [Format=numeric] [Range= 0-9] [Missing=*]		
Statistics [NW/ W]	[Valid=3155 /-] [Invalid=3356 /-]		
Value	Label	Cases	Percentage
0	沒有	3155	100.0%
1	○有接受	0	
2	◎主要	0	
8	不適用	0	
9	不詳	0	
Sysmiss		3356	
Warning: these figures indicate the number of cases found in the data file. They cannot be interpreted as summary statistics of the population of interest.			
# b13q10: 有些人會因為身體健康的問題而在行動時需要別的照顧、扶持，譬如走路、洗澡、穿衣、上廁所或爬樓梯時需要有人幫忙扶持，你目前有沒有幫忙照顧、扶持人家呢？			
Information	[Type= discrete] [Format=numeric] [Range= 0-9] [Missing=*]		
Statistics [NW/ W]	[Valid=3155 /-] [Invalid=3356 /-]		

b13q10: 有些人會因為身體健康的問題而在行動時需要別的照顧、扶持，譬如走路、洗澡、穿衣、上廁所或爬樓梯時需要有人幫忙扶持，你目前有沒有幫忙照顧、扶持人家呢？

Value	Label	Cases	Percentage
0	沒有	3155	<div><div></div></div> 100.0%
1	<input type="radio"/> 有接受	0	
2	<input checked="" type="radio"/> 主要	0	
8	不適用	0	
9	不詳	0	
Sysmiss		3356	

Warning: these figures indicate the number of cases found in the data file. They cannot be interpreted as summary statistics of the population of interest.

b14q10: 目前你有沒有拿錢出來幫忙你家裡人或其他人

Information	[Type= discrete] [Format=numeric] [Range= 0-9] [Missing=*]
Statistics [NW/ W]	[Valid=3155 /-] [Invalid=3356 /-]

Value	Label	Cases	Percentage
0	沒有	3155	<div><div></div></div> 100.0%
1	<input type="radio"/> 有接受	0	
2	<input checked="" type="radio"/> 主要	0	
8	不適用	0	
9	不詳	0	
Sysmiss		3356	

Warning: these figures indicate the number of cases found in the data file. They cannot be interpreted as summary statistics of the population of interest.

b15q10: 目前有沒有人幫忙你買菜、買日用品、煮飯、炒菜、打掃、洗衣、修理東西、打電話、寫信、付賬、算賬或其他日常生活中的雜事？

Information	[Type= discrete] [Format=numeric] [Range= 0-9] [Missing=*]
Statistics [NW/ W]	[Valid=3155 /-] [Invalid=3356 /-]

Value	Label	Cases	Percentage
0	沒有	3155	<div><div></div></div> 100.0%
1	<input type="radio"/> 有接受	0	
2	<input checked="" type="radio"/> 主要	0	
8	不適用	0	
9	不詳	0	
Sysmiss		3356	

Warning: these figures indicate the number of cases found in the data file. They cannot be interpreted as summary statistics of the population of interest.

b16q10: 以你目前的身體健康情形來說，你行動時需要別人扶持嗎？譬如起床、走路、洗澡、穿衣、上廁所或爬樓梯時，會需要有人幫忙扶持你嗎？

Information	[Type= discrete] [Format=numeric] [Range= 0-9] [Missing=*]
Statistics [NW/ W]	[Valid=3155 /-] [Invalid=3356 /-]

Value	Label	Cases	Percentage
0	沒有	3155	<div><div></div></div> 100.0%
1	<input type="radio"/> 有接受	0	
2	<input checked="" type="radio"/> 主要	0	
8	不適用	0	
9	不詳	0	
Sysmiss		3356	

Warning: these figures indicate the number of cases found in the data file. They cannot be interpreted as summary statistics of the population of interest.

# b17q10: 目前有沒有人拿錢幫助你?			
Information		[Type= discrete] [Format=numeric] [Range= 0-9] [Missing=*]	
Statistics [NW/ W]		[Valid=3155 /-] [Invalid=3356 /-]	
Value	Label	Cases	Percentage
0	沒有	3150	99.8%
1	○有接受	4	0.1%
2	◎主要	1	0.0%
8	不適用	0	
9	不詳	0	
Sysmiss		3356	
Warning: these figures indicate the number of cases found in the data file. They cannot be interpreted as summary statistics of the population of interest.			
# relq11: 他#他是你的第幾個兒子#女兒?			
Information		[Type= discrete] [Format=numeric] [Range= 2-99] [Missing=*]	
Statistics [NW/ W]		[Valid=3155 /-] [Invalid=3356 /-]	
Value	Label	Cases	Percentage
2	配偶	0	
3	姨太太	0	
4	同居人	0	
11	父親	0	
12	母親	0	
13	公公	0	
14	婆婆	0	
15	岳父	0	
16	岳母	0	
17	繼父	0	
18	繼母	0	
19	其他長輩親戚	0	
21	兄弟	0	
22	姊妹	0	
23	夫之兄弟	0	
24	夫之姊妹	0	
25	妻之兄弟	0	
26	妻之姊妹	0	
29	其他平輩(堂表兄弟姊妹)	0	
30	女婿	0	
31	長子	0	
32	次子	0	
33	三子	0	
34	四子	0	
35	五子及以後	0	
36	么兒	0	
37	養子、義子、繼子	0	
38	兒子(排行不明)	0	
39	其他侄輩	0	
40	媳婦	0	
41	長女	0	

# relq11: 他#他是你的第幾個兒子#女兒?			
Value	Label	Cases	Percentage
42	次女	0	
43	三女	0	
44	四女	0	
45	五女及以後	1	0.0%
46	么女	0	
47	養女、義女、繼女	1	0.0%
48	女兒(排行不明)	0	
49	其他侄輩	0	
51	內孫	0	
52	內孫女	0	
53	外孫	0	
54	孫子(內外不明)	0	
59	其他孫輩	0	
61	曾孫	1	0.0%
62	玄孫	0	
70	其他親戚	0	
71	鄰居	0	
72	朋友	0	
73	傭人	0	
74	職員、雇工	0	
75	房客	0	
76	房東	0	
77	護士、特別看護	0	
78	社團義工	0	
79	其他非親戚	0	
88	不適用	3152	99.9%
99	不詳	0	
Sysmiss		3356	
Warning: these figures indicate the number of cases found in the data file. They cannot be interpreted as summary statistics of the population of interest.			
# sexq11: 性別?			
Information	[Type= discrete] [Format=numeric] [Range= 1-9] [Missing=*]		
Statistics [NW/ W]	[Valid=3155 /-] [Invalid=3356 /-]		
Value	Label	Cases	Percentage
1	男	1	0.0%
2	女	2	0.1%
8	不適用	3152	99.9%
9	不詳	0	
Sysmiss		3356	
Warning: these figures indicate the number of cases found in the data file. They cannot be interpreted as summary statistics of the population of interest.			
# by1q11: 民國78年同住否?			
Information	[Type= discrete] [Format=numeric] [Range= 1-9] [Missing=*]		
Statistics [NW/ W]	[Valid=3155 /-] [Invalid=3356 /-]		
Value	Label	Cases	Percentage
1	是	1	0.0%

# by1q11: 民國78年同住否?			
Value	Label	Cases	Percentage
2	否	2	0.1%
8	不適用	3152	99.9%
9	不詳	0	
Sysmiss		3356	
Warning: these figures indicate the number of cases found in the data file. They cannot be interpreted as summary statistics of the population of interest.			
# by2q11: 他/她年齡是多大(紀錄足歲)(如果年齡超過14歲, 續問By3, 否則跳問By5)			
Information	[Type= discrete] [Format=numeric] [Range= 5-99] [Missing=*]		
Statistics [NW/ W]	[Valid=3155 /-] [Invalid=3356 /-]		
Value	Label	Cases	Percentage
5		1	0.0%
31		1	0.0%
58		1	0.0%
88	不適用	3152	99.9%
99	不詳	0	
Sysmiss		3356	
Warning: these figures indicate the number of cases found in the data file. They cannot be interpreted as summary statistics of the population of interest.			
# by3q11: 他/她結過婚嗎? 如果是, 現在是不是還和先生/太太在一起?			
Information	[Type= discrete] [Format=numeric] [Range= 1-9] [Missing=*]		
Statistics [NW/ W]	[Valid=3155 /-] [Invalid=3356 /-]		
Value	Label	Cases	Percentage
1	有偶	2	0.1%
2	****	0	
3	分居	0	
4	離婚	0	
5	喪偶	0	
6	不會結婚	1	0.0%
8	不適用	3152	99.9%
9	不詳	0	
Sysmiss		3356	
Warning: these figures indicate the number of cases found in the data file. They cannot be interpreted as summary statistics of the population of interest.			
# by4q11: 如果她/她結過婚, 現在有幾個子女(合計)			
Information	[Type= discrete] [Format=numeric] [Range= 2-9] [Missing=*]		
Statistics [NW/ W]	[Valid=3155 /-] [Invalid=3356 /-]		
Value	Label	Cases	Percentage
2		1	0.0%
3		1	0.0%
8	不適用	3152	99.9%
9	不詳	1	0.0%
Sysmiss		3356	
Warning: these figures indicate the number of cases found in the data file. They cannot be interpreted as summary statistics of the population of interest.			
# by5q11: 他/她最高學歷是什麼程度?			
Information	[Type= discrete] [Format=numeric] [Range= 1-9] [Missing=*]		
Statistics [NW/ W]	[Valid=3155 /-] [Invalid=3356 /-]		

by5q11: 他/她最高學歷是什麼程度?

Value	Label	Cases	Percentage
1	不識字	1	0.0%
2	自學識字	0	
3	小學	1	0.0%
4	初中(職)	0	
5	高中(職)	1	0.0%
6	專科	0	
7	大學以上	0	
8	不適用	3152	99.9%
9	不詳	0	
Sysmiss		3356	

Warning: these figures indicate the number of cases found in the data file. They cannot be interpreted as summary statistics of the population of interest.

by61q11: 他/她現在有沒有在工作?若有工作，工作狀況?

Information	[Type= discrete] [Format=numeric] [Range= 1-9] [Missing=*]
Statistics [NW/ W]	[Valid=3155 /-] [Invalid=3356 /-]

Value	Label	Cases	Percentage
1	做農事，家裡的田地	0	
2	做農事，替別人工作	0	
3	非農事，自己/配偶的事業	3	0.1%
4	非農事，家族的事業	0	
5	非農事，別家私人事業	0	
6	非農事，公營的事業	0	
8	不適用	3152	99.9%
9	不詳	0	
Sysmiss		3356	

Warning: these figures indicate the number of cases found in the data file. They cannot be interpreted as summary statistics of the population of interest.

by62q11: 他/她現在有沒有在工作?若無工作，現在狀況?

Information	[Type= discrete] [Format=numeric] [Range= 0-9] [Missing=*]
Statistics [NW/ W]	[Valid=3155 /-] [Invalid=3356 /-]

Value	Label	Cases	Percentage
0	不適用	0	
1	退休	0	
2	太老體弱無法做	0	
3	家管	2	0.1%
4	學生	1	0.0%
5	服役	0	
6	失業	0	
7	被收容	0	
8	不適用或其他	3152	99.9%
9	不詳	0	
Sysmiss		3356	

Warning: these figures indicate the number of cases found in the data file. They cannot be interpreted as summary statistics of the population of interest.

by7q11: 他/她現在住在哪裡??

Information	[Type= discrete] [Format=numeric] [Range= 1-9] [Missing=*]
-------------	--

# by7q11: 他/她現在住在哪裡??			
Statistics [NW/ W]		[Valid=3155 /-] [Invalid=3356 /-]	
Value	Label	Cases	Percentage
1	隔壁或同棟樓	0	
2	同鄰	1	0.0%
3	同一或鄰近市/鎮/鄉	1	0.0%
4	臺灣其他地方	1	0.0%
5	大陸	0	
6	其他國家(國外)	0	
8	不適用	3152	99.9%
9	不詳	0	
Sysmiss		3356	
Warning: these figures indicate the number of cases found in the data file. They cannot be interpreted as summary statistics of the population of interest.			
# by8q11: 你跟他/她是從多久以前開始沒有同住在一戶裡的?(紀錄年數)			
Information		[Type= discrete] [Format=numeric] [Range= 1-99] [Missing=*]	
Statistics [NW/ W]		[Valid=3155 /-] [Invalid=3356 /-]	
Value	Label	Cases	Percentage
1	不到一年	0	
3		1	0.0%
6		1	0.0%
36		1	0.0%
88	不適用	3152	99.9%
99	不詳	0	
Sysmiss		3356	
Warning: these figures indicate the number of cases found in the data file. They cannot be interpreted as summary statistics of the population of interest.			
# by9q11: 你多久拜訪他/她一次?(如By9回答少於每月一次, 問By10, 否則跳問By11)			
Information		[Type= discrete] [Format=numeric] [Range= 0-9] [Missing=*]	
Statistics [NW/ W]		[Valid=3155 /-] [Invalid=3356 /-]	
Value	Label	Cases	Percentage
0	從未	2	0.1%
1	每天	0	
2	幾天	0	
3	每週	0	
4	每月	0	
5	幾月	1	0.0%
6	每年	0	
7	幾年#很久	0	
8	不適用	3152	99.9%
9	不詳	0	
Sysmiss		3356	
Warning: these figures indicate the number of cases found in the data file. They cannot be interpreted as summary statistics of the population of interest.			
# by10q11: 你去拜訪他/她時, 你都停留多久?(一律紀錄天數)			
Information		[Type= discrete] [Format=numeric] [Range= 88-99] [Missing=*]	
Statistics [NW/ W]		[Valid=3155 /-] [Invalid=3356 /-]	

by10q11: 你去拜訪他/她時，你都停留多久?(一律紀錄天數)

Value	Label	Cases	Percentage
88	不適用	3153	99.9%
99	不詳	2	0.1%
Sysmiss		3356	

Warning: these figures indicate the number of cases found in the data file. They cannot be interpreted as summary statistics of the population of interest.

by11q11: 他/她多久拜訪你一次?

Information	[Type= discrete] [Format=numeric] [Range= 0-9] [Missing=*]
Statistics [NW/ W]	[Valid=3155 /-] [Invalid=3356 /-]

Value	Label	Cases	Percentage
0	從未	1	0.0%
1	每天	1	0.0%
2	幾天	0	
3	每週	0	
4	每月	0	
5	幾月	0	
6	每年	1	0.0%
7	幾年#很久	0	
8	不適用	3152	99.9%
9	不詳	0	
Sysmiss		3356	

Warning: these figures indicate the number of cases found in the data file. They cannot be interpreted as summary statistics of the population of interest.

# by12q11: 你和他/她多久通一次電話或通一封信？			
Information		[Type= discrete] [Format=numeric] [Range= 0-9] [Missing=*]	
Statistics [NW/ W]		[Valid=3155 /-] [Invalid=3356 /-]	
Value	Label	Cases	Percentage
0	從未	1	0.0%
1	每天	1	0.0%
2	幾天	0	
3	每週	1	0.0%
4	每月	0	
5	幾月	0	
6	每年	0	
7	幾年#很久	0	
8	不適用	3152	99.9%
9	不詳	0	
Sysmiss		3356	
Warning: these figures indicate the number of cases found in the data file. They cannot be interpreted as summary statistics of the population of interest.			
# b5q11: 將可能搬往或曾經輪住之同住者打 v			
Information		[Type= discrete] [Format=numeric] [Range= 0-9] [Missing=*]	
Statistics [NW/ W]		[Valid=3155 /-] [Invalid=3356 /-]	
Value	Label	Cases	Percentage
0	未打 v	3155	100.0%
1	有打 v	0	
8	不適用	0	
9	不詳	0	
Sysmiss		3356	
Warning: these figures indicate the number of cases found in the data file. They cannot be interpreted as summary statistics of the population of interest.			
# b5aq11: 曾輪住之同住月數			
Information		[Type= discrete] [Format=numeric] [Range= 88-99] [Missing=*]	
Statistics [NW/ W]		[Valid=3155 /-] [Invalid=3356 /-]	
Value	Label	Cases	Percentage
88	不適用	3155	100.0%
99	不詳	0	
Sysmiss		3356	
Warning: these figures indicate the number of cases found in the data file. They cannot be interpreted as summary statistics of the population of interest.			
# b11q11: 目前你有沒有幫忙你家裡人或其他人帶小孩？			
Information		[Type= discrete] [Format=numeric] [Range= 0-9] [Missing=*]	
Statistics [NW/ W]		[Valid=3155 /-] [Invalid=3356 /-]	
Value	Label	Cases	Percentage
0	沒有	3155	100.0%
1	○有接受	0	
2	◎主要	0	
8	不適用	0	
9	不詳	0	
Sysmiss		3356	
Warning: these figures indicate the number of cases found in the data file. They cannot be interpreted as summary statistics of the population of interest.			

b12q11: 目前你有沒有幫忙你家裡人或其他人買菜、買日用品、煮飯、炒菜、打掃、洗衣、修理東西、打電話、寫信、付賬、算賬或做其他日常生活中的雜事？

Information [Type= discrete] [Format=numeric] [Range= 0-9] [Missing=*]

Statistics [NW/ W] [Valid=3155 /-] [Invalid=3356 /-]

Value	Label	Cases	Percentage
0	沒有	3155	100.0%
1	○有接受	0	
2	◎主要	0	
8	不適用	0	
9	不詳	0	
Sysmiss		3356	

Warning: these figures indicate the number of cases found in the data file. They cannot be interpreted as summary statistics of the population of interest.

b13q11: 有些人會因為身體健康的問題而在行動時需要別的照顧、扶持，譬如走路、洗澡、穿衣、上廁所或爬樓梯時需要有人幫忙扶持，你目前有沒有幫忙照顧、扶持人家呢？

Information [Type= discrete] [Format=numeric] [Range= 0-9] [Missing=*]

Statistics [NW/ W] [Valid=3155 /-] [Invalid=3356 /-]

Value	Label	Cases	Percentage
0	沒有	3155	100.0%
1	○有接受	0	
2	◎主要	0	
8	不適用	0	
9	不詳	0	
Sysmiss		3356	

Warning: these figures indicate the number of cases found in the data file. They cannot be interpreted as summary statistics of the population of interest.

b14q11: 目前你有沒有拿錢出來幫忙你家裡人或其他人

Information [Type= discrete] [Format=numeric] [Range= 0-9] [Missing=*]

Statistics [NW/ W] [Valid=3155 /-] [Invalid=3356 /-]

Value	Label	Cases	Percentage
0	沒有	3155	100.0%
1	○有接受	0	
2	◎主要	0	
8	不適用	0	
9	不詳	0	
Sysmiss		3356	

Warning: these figures indicate the number of cases found in the data file. They cannot be interpreted as summary statistics of the population of interest.

b15q11: 目前有沒有人幫忙你買菜、買日用品、煮飯、炒菜、打掃、洗衣、修理東西、打電話、寫信、付賬、算賬或其他日常生活中的雜事？

Information [Type= discrete] [Format=numeric] [Range= 0-9] [Missing=*]

Statistics [NW/ W] [Valid=3155 /-] [Invalid=3356 /-]

Value	Label	Cases	Percentage
0	沒有	3155	100.0%
1	○有接受	0	
2	◎主要	0	
8	不適用	0	
9	不詳	0	

b15q11: 目前有沒有人幫忙你買菜、買日用品、煮飯、炒菜、打掃、洗衣、修理東西、打電話、寫信、付賬、算賬或其他日常生活中的雜事？

Value	Label	Cases	Percentage
Sysmiss		3356	

Warning: these figures indicate the number of cases found in the data file. They cannot be interpreted as summary statistics of the population of interest.

b16q11: 以你目前的身體健康情形來說，你行動時需要別人扶持嗎？譬如起床、走路、洗澡、穿衣、上廁所或爬樓梯時，會需要有人幫忙扶持你嗎？

Information	[Type= discrete] [Format=numeric] [Range= 0-9] [Missing=*]
-------------	--

Statistics [NW/ W]	[Valid=3155 /-] [Invalid=3356 /-]
--------------------	-----------------------------------

Value	Label	Cases	Percentage
0	沒有	3155	100.0%
1	○有接受	0	
2	◎主要	0	
8	不適用	0	
9	不詳	0	
Sysmiss		3356	

Warning: these figures indicate the number of cases found in the data file. They cannot be interpreted as summary statistics of the population of interest.

b17q11: 目前有沒有人拿錢幫助你？

Information	[Type= discrete] [Format=numeric] [Range= 0-9] [Missing=*]
-------------	--

Statistics [NW/ W]	[Valid=3155 /-] [Invalid=3356 /-]
--------------------	-----------------------------------

Value	Label	Cases	Percentage
0	沒有	3153	99.9%
1	○有接受	2	0.1%
2	◎主要	0	
8	不適用	0	
9	不詳	0	
Sysmiss		3356	

Warning: these figures indicate the number of cases found in the data file. They cannot be interpreted as summary statistics of the population of interest.

relq12: 他#他是你的第幾個兒子#女兒？

Information	[Type= discrete] [Format=numeric] [Range= 2-99] [Missing=*]
-------------	---

Statistics [NW/ W]	[Valid=3155 /-] [Invalid=3356 /-]
--------------------	-----------------------------------

Value	Label	Cases	Percentage
2	配偶	0	
3	姨太太	0	
4	同居人	0	
11	父親	0	
12	母親	0	
13	公公	0	
14	婆婆	0	
15	岳父	0	
16	岳母	0	
17	繼父	0	
18	繼母	0	
19	其他長輩親戚	0	
21	兄弟	0	

relq12: 他#他是你的第幾個兒子#女兒？

Value	Label	Cases	Percentage
22	姊妹	0	
23	夫之兄弟	0	
24	夫之姊妹	0	
25	妻之兄弟	0	
26	妻之姊妹	0	
29	其他平輩(堂表兄弟姊妹)	0	
30	女婿	0	
31	長子	0	
32	次子	0	
33	三子	0	
34	四子	0	
35	五子及以後	0	
36	么兒	0	
37	養子、義子、繼子	0	
38	兒子(排行不明)	0	
39	其他侄輩	0	
40	媳婦	0	
41	長女	0	
42	次女	0	
43	三女	0	
44	四女	0	
45	五女及以後	0	
46	么女	0	
47	養女、義女、繼女	0	
48	女兒(排行不明)	0	
49	其他侄輩	0	
51	內孫	0	
52	內孫女	0	
53	外孫	0	
54	孫子(內外不明)	0	
59	其他孫輩	0	
61	曾孫	0	
62	玄孫	0	
70	其他親戚	0	
71	鄰居	0	
72	朋友	0	
73	傭人	0	
74	職員、雇工	0	
75	房客	0	
76	房東	0	
77	護士、特別看護	0	
78	社團義工	0	
79	其他非親戚	0	
88	不適用	3155	100.0%
99	不詳	0	

# relq12: 他#他是你的第幾個兒子#女兒?			
Value	Label	Cases	Percentage
Sysmiss		3356	
Warning: these figures indicate the number of cases found in the data file. They cannot be interpreted as summary statistics of the population of interest.			
# sexq12: 性別?			
Information	[Type= discrete] [Format=numeric] [Range= 1-9] [Missing=*]		
Statistics [NW/ W]	[Valid=3155 /-] [Invalid=3356 /-]		
Value	Label	Cases	Percentage
1	男	0	
2	女	0	
8	不適用	3155	100.0%
9	不詳	0	
Sysmiss		3356	
Warning: these figures indicate the number of cases found in the data file. They cannot be interpreted as summary statistics of the population of interest.			
# by1q12: 民國78年同住否?			
Information	[Type= discrete] [Format=numeric] [Range= 1-9] [Missing=*]		
Statistics [NW/ W]	[Valid=3155 /-] [Invalid=3356 /-]		
Value	Label	Cases	Percentage
1	是	0	
2	否	0	
8	不適用	3155	100.0%
9	不詳	0	
Sysmiss		3356	
Warning: these figures indicate the number of cases found in the data file. They cannot be interpreted as summary statistics of the population of interest.			
# by2q12: 他/她年齡是多大(紀錄足歲)(如果年齡超過14歲, 續問By3, 否則跳問By5)			
Information	[Type= discrete] [Format=numeric] [Range= 88-99] [Missing=*]		
Statistics [NW/ W]	[Valid=3155 /-] [Invalid=3356 /-]		
Value	Label	Cases	Percentage
88	不適用	3155	100.0%
99	不詳	0	
Sysmiss		3356	
Warning: these figures indicate the number of cases found in the data file. They cannot be interpreted as summary statistics of the population of interest.			
# by3q12: 他/她結過婚嗎? 如果是, 現在是不是還和先生/太太在一起?			
Information	[Type= discrete] [Format=numeric] [Range= 1-9] [Missing=*]		
Statistics [NW/ W]	[Valid=3155 /-] [Invalid=3356 /-]		
Value	Label	Cases	Percentage
1	有偶	0	
2	****	0	
3	分居	0	
4	離婚	0	
5	喪偶	0	
6	不曾結婚	0	
8	不適用	3155	100.0%
9	不詳	0	

# by3q12: 他/她結過婚嗎? 如果是, 現在是不是還和先生/太太在一起?			
Value	Label	Cases	Percentage
Sysmiss		3356	
<i>Warning: these figures indicate the number of cases found in the data file. They cannot be interpreted as summary statistics of the population of interest.</i>			
# by4q12: 如果她/她結過婚, 現在有幾個子女(合計)			
Information	[Type= discrete] [Format=numeric] [Range= 8-9] [Missing=*]		
Statistics [NW/ W]	[Valid=3155 /-] [Invalid=3356 /-]		
Value	Label	Cases	Percentage
8	不適用	3155	100.0%
9	不詳	0	
Sysmiss		3356	
<i>Warning: these figures indicate the number of cases found in the data file. They cannot be interpreted as summary statistics of the population of interest.</i>			
# by5q12: 他/她最高學歷是什麼程度?			
Information	[Type= discrete] [Format=numeric] [Range= 1-9] [Missing=*]		
Statistics [NW/ W]	[Valid=3155 /-] [Invalid=3356 /-]		
Value	Label	Cases	Percentage
1	不識字	0	
2	自學識字	0	
3	小學	0	
4	初中(職)	0	
5	高中(職)	0	
6	專科	0	
7	大學以上	0	
8	不適用	3155	100.0%
9	不詳	0	
Sysmiss		3356	
<i>Warning: these figures indicate the number of cases found in the data file. They cannot be interpreted as summary statistics of the population of interest.</i>			
# by61q12: 他/她現在有沒有在工作?若有工作, 工作狀況?			
Information	[Type= discrete] [Format=numeric] [Range= 1-9] [Missing=*]		
Statistics [NW/ W]	[Valid=3155 /-] [Invalid=3356 /-]		
Value	Label	Cases	Percentage
1	做農事, 家裡的田地	0	
2	做農事, 替別人工作	0	
3	非農事, 自己/配偶的事業	0	
4	非農事, 家族的事業	0	
5	非農事, 別家私人事業	0	
6	非農事, 公營的事業	0	
8	不適用	3155	100.0%
9	不詳	0	
Sysmiss		3356	
<i>Warning: these figures indicate the number of cases found in the data file. They cannot be interpreted as summary statistics of the population of interest.</i>			
# by62q12: 他/她現在有沒有在工作?若無工作, 現在狀況?			
Information	[Type= discrete] [Format=numeric] [Range= 0-9] [Missing=*]		
Statistics [NW/ W]	[Valid=3155 /-] [Invalid=3356 /-]		

# by62q12: 他/她現在有沒有在工作?若無工作，現在狀況?			
Value	Label	Cases	Percentage
0	不適用	0	
1	退休	0	
2	太老體弱無法做	0	
3	家管	0	
4	學生	0	
5	服役	0	
6	失業	0	
7	被收容	0	
8	其他	3155	<div><div></div></div> 100.0%
9	不詳	0	
Sysmiss		3356	
Warning: these figures indicate the number of cases found in the data file. They cannot be interpreted as summary statistics of the population of interest.			
# by7q12: 他/她現在住在哪裡??			
Information	[Type= discrete] [Format=numeric] [Range= 1-9] [Missing=*]		
Statistics [NW/ W]	[Valid=3155 /-] [Invalid=3356 /-]		
Value	Label	Cases	Percentage
1	隔壁或同棟樓	0	
2	同鄰	0	
3	同一或鄰近市/鎮/鄉	0	
4	臺灣其他地方	0	
5	大陸	0	
6	其他國家(國外)	0	
8	不適用	3155	<div><div></div></div> 100.0%
9	不詳	0	
Sysmiss		3356	
Warning: these figures indicate the number of cases found in the data file. They cannot be interpreted as summary statistics of the population of interest.			
# by8q12: 你跟他/她是從多久以前開始沒有同住在一戶裡的?(紀錄年數)			
Information	[Type= discrete] [Format=numeric] [Range= 1-99] [Missing=*]		
Statistics [NW/ W]	[Valid=3155 /-] [Invalid=3356 /-]		
Value	Label	Cases	Percentage
1	不到一年	0	
88	不適用	3155	<div><div></div></div> 100.0%
99	不詳	0	
Sysmiss		3356	
Warning: these figures indicate the number of cases found in the data file. They cannot be interpreted as summary statistics of the population of interest.			
# by9q12: 你多久拜訪他/她一次?(如By9回答少於每月一次，問By10，否則跳問By11)			
Information	[Type= discrete] [Format=numeric] [Range= 0-9] [Missing=*]		
Statistics [NW/ W]	[Valid=3155 /-] [Invalid=3356 /-]		
Value	Label	Cases	Percentage
0	從未	0	
1	每天	0	
2	幾天	0	
3	每週	0	

# by9q12: 你多久拜訪他/她一次?(如By9回答少於每月一次, 問By10, 否則跳問By11)				
Value	Label	Cases	Percentage	
4	每月	0	<div><div></div></div> 100.0%	
5	幾月	0		
6	每年	0		
7	幾年#很久	0		
8	不適用	3155		
9	不詳	0		
Sysmiss		3356		
Warning: these figures indicate the number of cases found in the data file. They cannot be interpreted as summary statistics of the population of interest.				
# by10q12: 你去拜訪他/她時, 你都停留多久?(一律紀錄天數)				
Information		[Type= discrete] [Format=numeric] [Range= 88-99] [Missing=*]		
Statistics [NW/ W]		[Valid=3155 /-] [Invalid=3356 /-]		
Value	Label	Cases	Percentage	
88	不適用	3155	<div><div></div></div> 100.0%	
99	不詳	0		
Sysmiss		3356		
Warning: these figures indicate the number of cases found in the data file. They cannot be interpreted as summary statistics of the population of interest.				
# by11q12: 他/她多久拜訪你一次?				
Information		[Type= discrete] [Format=numeric] [Range= 0-9] [Missing=*]		
Statistics [NW/ W]		[Valid=3155 /-] [Invalid=3356 /-]		
Value	Label	Cases	Percentage	
0	從未	0	<div><div></div></div> 100.0%	
1	每天	0		
2	幾天	0		
3	每週	0		
4	每月	0		
5	幾月	0		
6	每年	0		
7	幾年#很久	0		
8	不適用	3155		
9	不詳	0		
Sysmiss		3356		
Warning: these figures indicate the number of cases found in the data file. They cannot be interpreted as summary statistics of the population of interest.				
# by12q12: 你和他/她多久通一次電話或通一封信?				
Information		[Type= discrete] [Format=numeric] [Range= 0-9] [Missing=*]		
Statistics [NW/ W]		[Valid=3155 /-] [Invalid=3356 /-]		
Value	Label	Cases	Percentage	
0	從未	0		
1	每天	0		
2	幾天	0		
3	每週	0		
4	每月	0		
5	幾月	0		
6	每年	0		

# by12q12: 你和他/她多久通一次電話或通一封信？			
Value	Label	Cases	Percentage
7	幾年#很久	0	
8	不適用	3155	100.0%
9	不詳	0	
Sysmiss		3356	
Warning: these figures indicate the number of cases found in the data file. They cannot be interpreted as summary statistics of the population of interest.			
# b5q12: 將可能搬往或曾經輪住之同住者打 v			
Information	[Type= discrete] [Format=numeric] [Range= 0-9] [Missing=*]		
Statistics [NW/ W]	[Valid=3155 /-] [Invalid=3356 /-]		
Value	Label	Cases	Percentage
0	未打 v	3155	100.0%
1	有打 v	0	
8	不適用	0	
9	不詳	0	
Sysmiss		3356	
Warning: these figures indicate the number of cases found in the data file. They cannot be interpreted as summary statistics of the population of interest.			
# b5aq12: 曾輪住之同住月數			
Information	[Type= discrete] [Format=numeric] [Range= 88-99] [Missing=*]		
Statistics [NW/ W]	[Valid=3155 /-] [Invalid=3356 /-]		
Value	Label	Cases	Percentage
88	不適用	3155	100.0%
99	不詳	0	
Sysmiss		3356	
Warning: these figures indicate the number of cases found in the data file. They cannot be interpreted as summary statistics of the population of interest.			
# b11q12: 目前你有沒有幫忙你家裡人或其他人帶小孩？			
Information	[Type= discrete] [Format=numeric] [Range= 0-9] [Missing=*]		
Statistics [NW/ W]	[Valid=3155 /-] [Invalid=3356 /-]		
Value	Label	Cases	Percentage
0	沒有	3155	100.0%
1	○有接受	0	
2	◎主要	0	
8	不適用	0	
9	不詳	0	
Sysmiss		3356	
Warning: these figures indicate the number of cases found in the data file. They cannot be interpreted as summary statistics of the population of interest.			
# b12q12: 目前你有沒有幫忙你家裡人或其他人買菜、買日用品、煮飯、炒菜、打掃、洗衣、修理東西、打電話、寫信、付賬、算賬或做其他日常生活中的雜事？			
Information	[Type= discrete] [Format=numeric] [Range= 0-9] [Missing=*]		
Statistics [NW/ W]	[Valid=3155 /-] [Invalid=3356 /-]		
Value	Label	Cases	Percentage
0	沒有	3155	100.0%
1	○有接受	0	
2	◎主要	0	

b12q12: 目前你有沒有幫忙你家裡人或其他人買菜、買日用品、煮飯、炒菜、打掃、洗衣、修理東西、打電話、寫信、付賬、算賬或做其他日常生活中的雜事？

Value	Label	Cases	Percentage
8	不適用	0	
9	不詳	0	
Sysmiss		3356	

Warning: these figures indicate the number of cases found in the data file. They cannot be interpreted as summary statistics of the population of interest.

b13q12: 有些人會因為身體健康的問題而在行動時需要別的照顧、扶持，譬如走路、洗澡、穿衣、上廁所或爬樓梯時需要有人幫忙扶持，你目前有沒有幫忙照顧、扶持人家呢？

Information	[Type= discrete] [Format=numeric] [Range= 0-9] [Missing=*]
Statistics [NW/ W]	[Valid=3155 /-] [Invalid=3356 /-]

Value	Label	Cases	Percentage
0	沒有	3155	<div><div></div></div> 100.0%
1	○有接受	0	
2	◎主要	0	
8	不適用	0	
9	不詳	0	
Sysmiss		3356	

Warning: these figures indicate the number of cases found in the data file. They cannot be interpreted as summary statistics of the population of interest.

b14q12: 目前你有沒有拿錢出來幫忙你家裡人或其他人

Information	[Type= discrete] [Format=numeric] [Range= 0-9] [Missing=*]
Statistics [NW/ W]	[Valid=3155 /-] [Invalid=3356 /-]

Value	Label	Cases	Percentage
0	沒有	3155	<div><div></div></div> 100.0%
1	○有接受	0	
2	◎主要	0	
8	不適用	0	
9	不詳	0	
Sysmiss		3356	

Warning: these figures indicate the number of cases found in the data file. They cannot be interpreted as summary statistics of the population of interest.

b15q12: 目前有沒有人幫忙你買菜、買日用品、煮飯、炒菜、打掃、洗衣、修理東西、打電話、寫信、付賬、算賬或其他日常生活中的雜事？

Information	[Type= discrete] [Format=numeric] [Range= 0-9] [Missing=*]
Statistics [NW/ W]	[Valid=3155 /-] [Invalid=3356 /-]

Value	Label	Cases	Percentage
0	沒有	3155	<div><div></div></div> 100.0%
1	○有接受	0	
2	◎主要	0	
8	不適用	0	
9	不詳	0	
Sysmiss		3356	

Warning: these figures indicate the number of cases found in the data file. They cannot be interpreted as summary statistics of the population of interest.

b16q12: 以你目前的身體健康情形來說，你行動時需要別人扶持嗎？譬如起床、走路、洗澡、穿衣、上廁所或爬樓梯時，會需要有人幫忙扶持你嗎？

Information	[Type= discrete] [Format=numeric] [Range= 0-9] [Missing=*]
--------------------	--

b16q12: 以你目前的身體健康情形來說，你行動時需要別人扶持嗎？譬如起床、走路、洗澡、穿衣、上廁所或爬樓梯時，會需要有人幫忙扶持你嗎？

Statistics [NW/ W] [Valid=3155 /-] [Invalid=3356 /-]

Value	Label	Cases	Percentage
0	沒有	3155	100.0%
1	○有接受	0	
2	◎主要	0	
8	不適用	0	
9	不詳	0	
Sysmiss		3356	

Warning: these figures indicate the number of cases found in the data file. They cannot be interpreted as summary statistics of the population of interest.

b17q12: 目前有沒有人拿錢幫助你？

Information [Type= discrete] [Format=numeric] [Range= 0-9] [Missing=*]

Statistics [NW/ W] [Valid=3155 /-] [Invalid=3356 /-]

Value	Label	Cases	Percentage
0	沒有	3155	100.0%
1	○有接受	0	
2	◎主要	0	
8	不適用	0	
9	不詳	0	
Sysmiss		3356	

Warning: these figures indicate the number of cases found in the data file. They cannot be interpreted as summary statistics of the population of interest.

relq13: 他#他是你的第幾個兒子#女兒？

Information [Type= discrete] [Format=numeric] [Range= 2-99] [Missing=*]

Statistics [NW/ W] [Valid=3155 /-] [Invalid=3356 /-]

Value	Label	Cases	Percentage
2	配偶	0	
3	姨太太	0	
4	同居人	0	
11	父親	0	
12	母親	0	
13	公公	0	
14	婆婆	0	
15	岳父	0	
16	岳母	0	
17	繼父	0	
18	繼母	0	
19	其他長輩親戚	0	
21	兄弟	0	
22	姊妹	0	
23	夫之兄弟	0	
24	夫之姊妹	0	
25	妻之兄弟	0	
26	妻之姊妹	0	
29	其他平輩(堂表兄弟姊妹)	0	

# relq13: 他#他是你的第幾個兒子#女兒?				
Value	Label	Cases	Percentage	
30	女婿	0	<div><div></div></div>	
31	長子	0		
32	次子	0		
33	三子	0		
34	四子	0		
35	五子及以後	0		
36	么兒	0		
37	養子、義子、繼子	0		
38	兒子(排行不明)	0		
39	其他侄輩	0		
40	媳婦	0		
41	長女	0		
42	次女	0		
43	三女	0		
44	四女	0		
45	五女及以後	0		
46	么女	0		
47	養女、義女、繼女	0		
48	女兒(排行不明)	0		
49	其他侄輩	0		
51	內孫	0		
52	內孫女	0		
53	外孫	0		
54	孫子(內外不明)	0		
59	其他孫輩	0		
61	曾孫	0		
62	玄孫	0		
70	其他親戚	0		
71	鄰居	0		
72	朋友	0		
73	傭人	0		
74	職員、雇工	0		
75	房客	0		
76	房東	0		
77	護士、特別看護	0		
78	社團義工	0		
79	其他非親戚	0		
88	不適用	3155		<div><div></div></div> 100.0%
99	不詳	0		
Sysmiss		3356		
Warning: these figures indicate the number of cases found in the data file. They cannot be interpreted as summary statistics of the population of interest.				
# sexq13: 性別?				
Information	[Type= discrete] [Format=numeric] [Range= 1-9] [Missing=*]			
Statistics [NW/ W]	[Valid=3155 /-] [Invalid=3356 /-]			

# sexq13: 性別?			
Value	Label	Cases	Percentage
1	男	0	
2	女	0	
8	不適用	3155	100.0%
9	不詳	0	
Sysmiss		3356	
Warning: these figures indicate the number of cases found in the data file. They cannot be interpreted as summary statistics of the population of interest.			
# by1q13: 民國78年同住否?			
Information	[Type= discrete] [Format=numeric] [Range= 1-9] [Missing=*]		
Statistics [NW/ W]	[Valid=3155 /-] [Invalid=3356 /-]		
Value	Label	Cases	Percentage
1	是	0	
2	否	0	
8	不適用	3155	100.0%
9	不詳	0	
Sysmiss		3356	
Warning: these figures indicate the number of cases found in the data file. They cannot be interpreted as summary statistics of the population of interest.			
# by2q13: 他/她年齡是多大(紀錄足歲)(如果年齡超過14歲, 續問By3, 否則跳問By5)			
Information	[Type= discrete] [Format=numeric] [Range= 88-88] [Missing=*]		
Statistics [NW/ W]	[Valid=3155 /-] [Invalid=3356 /-]		
Value	Label	Cases	Percentage
88	不適用	3155	100.0%
Sysmiss		3356	
Warning: these figures indicate the number of cases found in the data file. They cannot be interpreted as summary statistics of the population of interest.			
# by3q13: 他/她結過婚嗎? 如果是, 現在是不是還和先生/太太在一起?			
Information	[Type= discrete] [Format=numeric] [Range= 1-9] [Missing=*]		
Statistics [NW/ W]	[Valid=3155 /-] [Invalid=3356 /-]		
Value	Label	Cases	Percentage
1	有偶	0	
2	****	0	
3	分居	0	
4	離婚	0	
5	喪偶	0	
6	不曾結婚	0	
8	不適用	3155	100.0%
9	不詳	0	
Sysmiss		3356	
Warning: these figures indicate the number of cases found in the data file. They cannot be interpreted as summary statistics of the population of interest.			
# by4q13: 如果她/她結過婚, 現在有幾個子女(合計)			
Information	[Type= discrete] [Format=numeric] [Range= 8-9] [Missing=*]		
Statistics [NW/ W]	[Valid=3155 /-] [Invalid=3356 /-]		
Value	Label	Cases	Percentage
8	不適用	3155	100.0%

# by4q13: 如果她/她結過婚，現在有幾個子女(合計)			
Value	Label	Cases	Percentage
9	不詳	0	
Sysmiss		3356	
Warning: these figures indicate the number of cases found in the data file. They cannot be interpreted as summary statistics of the population of interest.			
# by5q13: 他/她最高學歷是什麼程度?			
Information	[Type= discrete] [Format=numeric] [Range= 1-9] [Missing=*]		
Statistics [NW/ W]	[Valid=3155 /-] [Invalid=3356 /-]		
Value	Label	Cases	Percentage
1	不識字	0	
2	自學識字	0	
3	小學	0	
4	初中(職)	0	
5	高中(職)	0	
6	專科	0	
7	大學以上	0	
8	不適用	3155	100.0%
9	不詳	0	
Sysmiss		3356	
Warning: these figures indicate the number of cases found in the data file. They cannot be interpreted as summary statistics of the population of interest.			
# by61q13: 他/她現在有沒有在工作?若有工作，工作狀況?			
Information	[Type= discrete] [Format=numeric] [Range= 1-9] [Missing=*]		
Statistics [NW/ W]	[Valid=3155 /-] [Invalid=3356 /-]		
Value	Label	Cases	Percentage
1	做農事，家裡的田地	0	
2	做農事，替別人工作	0	
3	非農事，自己/配偶的事業	0	
4	非農事，家族的事業	0	
5	非農事，別家私人事業	0	
6	非農事，公營的事業	0	
8	不適用	3155	100.0%
9	不詳	0	
Sysmiss		3356	
Warning: these figures indicate the number of cases found in the data file. They cannot be interpreted as summary statistics of the population of interest.			
# by62q13: 他/她現在有沒有在工作?若無工作，現在狀況?			
Information	[Type= discrete] [Format=numeric] [Range= 0-9] [Missing=*]		
Statistics [NW/ W]	[Valid=3155 /-] [Invalid=3356 /-]		
Value	Label	Cases	Percentage
0	不適用	0	
1	退休	0	
2	太老體弱無法做	0	
3	家管	0	
4	學生	0	
5	服役	0	
6	失業	0	

# by62q13: 他/她現在有沒有在工作?若無工作，現在狀況?			
Value	Label	Cases	Percentage
7	被收容	0	
8	其他	3155	100.0%
9	不詳	0	
Sysmiss		3356	
Warning: these figures indicate the number of cases found in the data file. They cannot be interpreted as summary statistics of the population of interest.			
# by7q13: 他/她現在住在哪裡??			
Information	[Type= discrete] [Format=numeric] [Range= 1-9] [Missing=*]		
Statistics [NW/ W]	[Valid=3155 /-] [Invalid=3356 /-]		
Value	Label	Cases	Percentage
1	隔壁或同棟樓	0	
2	同鄰	0	
3	同一或鄰近市/鎮/鄉	0	
4	臺灣其他地方	0	
5	大陸	0	
6	其他國家(國外)	0	
8	不適用	3155	100.0%
9	不詳	0	
Sysmiss		3356	
Warning: these figures indicate the number of cases found in the data file. They cannot be interpreted as summary statistics of the population of interest.			
# by8q13: 你跟他/她是從多久以前開始沒有同住在一戶裡的?(紀錄年數)			
Information	[Type= discrete] [Format=numeric] [Range= 1-99] [Missing=*]		
Statistics [NW/ W]	[Valid=3155 /-] [Invalid=3356 /-]		
Value	Label	Cases	Percentage
1	不到一年	0	
88	不適用	3155	100.0%
99	不詳	0	
Sysmiss		3356	
Warning: these figures indicate the number of cases found in the data file. They cannot be interpreted as summary statistics of the population of interest.			
# by9q13: 你多久拜訪他/她一次?(如 By9 回答少於每月一次，問 By10 ，否則跳問 By11)			
Information	[Type= discrete] [Format=numeric] [Range= 0-9] [Missing=*]		
Statistics [NW/ W]	[Valid=3155 /-] [Invalid=3356 /-]		
Value	Label	Cases	Percentage
0	從未	0	
1	每天	0	
2	幾天	0	
3	每週	0	
4	每月	0	
5	幾月	0	
6	每年	0	
7	幾年#很久	0	
8	不適用	3155	100.0%
9	不詳	0	
Sysmiss		3356	

# by9q13: 你多久拜訪他/她一次?(如 By9 回答少於每月一次, 問 By10 , 否則跳問 By11)			
<i>Warning: these figures indicate the number of cases found in the data file. They cannot be interpreted as summary statistics of the population of interest.</i>			
# by10q13: 你去拜訪他/她時, 你都停留多久?(一律紀錄天數)			
Information	[Type= discrete] [Format=numeric] [Range= 88-99] [Missing=*]		
Statistics [NW/ W]	[Valid=3155 /-] [Invalid=3356 /-]		
Value	Label	Cases	Percentage
88	不適用	3155	100.0%
99	不詳	0	
Sysmiss		3356	
<i>Warning: these figures indicate the number of cases found in the data file. They cannot be interpreted as summary statistics of the population of interest.</i>			
# by11q13: 他/她多久拜訪你一次?			
Information	[Type= discrete] [Format=numeric] [Range= 0-9] [Missing=*]		
Statistics [NW/ W]	[Valid=3155 /-] [Invalid=3356 /-]		
Value	Label	Cases	Percentage
0	從未	0	
1	每天	0	
2	幾天	0	
3	每週	0	
4	每月	0	
5	幾月	0	
6	每年	0	
7	幾年#很久	0	
8	不適用	3155	100.0%
9	不詳	0	
Sysmiss		3356	
<i>Warning: these figures indicate the number of cases found in the data file. They cannot be interpreted as summary statistics of the population of interest.</i>			
# by12q13: 你和他/她多久通一次電話或通一封信?			
Information	[Type= discrete] [Format=numeric] [Range= 0-9] [Missing=*]		
Statistics [NW/ W]	[Valid=3155 /-] [Invalid=3356 /-]		
Value	Label	Cases	Percentage
0	從未	0	
1	每天	0	
2	幾天	0	
3	每週	0	
4	每月	0	
5	幾月	0	
6	每年	0	
7	幾年#很久	0	
8	不適用	3155	100.0%
9	不詳	0	
Sysmiss		3356	
<i>Warning: these figures indicate the number of cases found in the data file. They cannot be interpreted as summary statistics of the population of interest.</i>			
# b5q13: 將可能搬往或曾經輪住之同住者打 v			
Information	[Type= discrete] [Format=numeric] [Range= 0-9] [Missing=*]		
Statistics [NW/ W]	[Valid=3155 /-] [Invalid=3356 /-]		

b5q13: 將可能搬往或曾經輪住之同住者打 v

Value	Label	Cases	Percentage
0	未打 v	3155	100.0%
1	有打 v	0	
8	不適用	0	
9	不詳	0	
Sysmiss		3356	
Warning: these figures indicate the number of cases found in the data file. They cannot be interpreted as summary statistics of the population of interest.			

# b5aq13: 曾輪住之同住月數			
Information		[Type= discrete] [Format=numeric] [Range= 88-99] [Missing=*]	
Statistics [NW/ W]		[Valid=3155 /-] [Invalid=3356 /-]	
Value	Label	Cases	Percentage
88	不適用	3155	<div><div></div></div> 100.0%
99	不詳	0	
Sysmiss		3356	
<i>Warning: these figures indicate the number of cases found in the data file. They cannot be interpreted as summary statistics of the population of interest.</i>			
# b11q13: 目前你有沒有幫忙你家裡人或其他人帶小孩？			
Information		[Type= discrete] [Format=numeric] [Range= 0-9] [Missing=*]	
Statistics [NW/ W]		[Valid=3155 /-] [Invalid=3356 /-]	
Value	Label	Cases	Percentage
0	沒有	3155	<div><div></div></div> 100.0%
1	○有接受	0	
2	◎主要	0	
8	不適用	0	
9	不詳	0	
Sysmiss		3356	
<i>Warning: these figures indicate the number of cases found in the data file. They cannot be interpreted as summary statistics of the population of interest.</i>			
# b12q13: 目前你有沒有幫忙你家裡人或其他人買菜、買日用品、煮飯、炒菜、打掃、洗衣、修理東西、打電話、寫信、付賬、算賬或做其他日常生活中的雜事？			
Information		[Type= discrete] [Format=numeric] [Range= 0-9] [Missing=*]	
Statistics [NW/ W]		[Valid=3155 /-] [Invalid=3356 /-]	
Value	Label	Cases	Percentage
0	沒有	3155	<div><div></div></div> 100.0%
1	○有接受	0	
2	◎主要	0	
8	不適用	0	
9	不詳	0	
Sysmiss		3356	
<i>Warning: these figures indicate the number of cases found in the data file. They cannot be interpreted as summary statistics of the population of interest.</i>			
# b13q13: 有些人會因為身體健康的問題而在行動時需要別的照顧、扶持，譬如走路、洗澡、穿衣、上廁所或爬樓梯時需要有人幫忙扶持，你目前有沒有幫忙照顧、扶持人家呢？			
Information		[Type= discrete] [Format=numeric] [Range= 0-9] [Missing=*]	
Statistics [NW/ W]		[Valid=3155 /-] [Invalid=3356 /-]	
Value	Label	Cases	Percentage
0	沒有	3155	<div><div></div></div> 100.0%
1	○有接受	0	
2	◎主要	0	
8	不適用	0	
9	不詳	0	
Sysmiss		3356	
<i>Warning: these figures indicate the number of cases found in the data file. They cannot be interpreted as summary statistics of the population of interest.</i>			
# b14q13: 目前你有沒有拿錢出來幫忙你家裡人或其他人			
Information		[Type= discrete] [Format=numeric] [Range= 0-9] [Missing=*]	

b14q13: 目前你有沒有拿錢出來幫忙你家裡人或其他人

Statistics [NW/ W]

[Valid=3155 /-] [Invalid=3356 /-]

Value	Label	Cases	Percentage
0	沒有	3155	<div></div> 100.0%
1	<input type="radio"/> 有接受	0	
2	<input checked="" type="radio"/> 主要	0	
8	不適用	0	
9	不詳	0	
Sysmiss		3356	

Warning: these figures indicate the number of cases found in the data file. They cannot be interpreted as summary statistics of the population of interest.

b15q13: 目前有沒有人幫忙你買菜、買日用品、煮飯、炒菜、打掃、洗衣、修理東西、打電話、寫信、付賬、算賬或其他日常生活中的雜事？

Information

[Type= discrete] [Format=numeric] [Range= 0-9] [Missing=*]

Statistics [NW/ W]

[Valid=3155 /-] [Invalid=3356 /-]

Value	Label	Cases	Percentage
0	沒有	3155	<div></div> 100.0%
1	<input type="radio"/> 有接受	0	
2	<input checked="" type="radio"/> 主要	0	
8	不適用	0	
9	不詳	0	
Sysmiss		3356	

Warning: these figures indicate the number of cases found in the data file. They cannot be interpreted as summary statistics of the population of interest.

b16q13: 以你目前的身體健康情形來說，你行動時需要別人扶持嗎？譬如起床、走路、洗澡、穿衣、上廁所或爬樓梯時，會需要有人幫忙扶持你嗎？

Information

[Type= discrete] [Format=numeric] [Range= 0-9] [Missing=*]

Statistics [NW/ W]

[Valid=3155 /-] [Invalid=3356 /-]

Value	Label	Cases	Percentage
0	沒有	3155	<div></div> 100.0%
1	<input type="radio"/> 有接受	0	
2	<input checked="" type="radio"/> 主要	0	
8	不適用	0	
9	不詳	0	
Sysmiss		3356	

Warning: these figures indicate the number of cases found in the data file. They cannot be interpreted as summary statistics of the population of interest.

b17q13: 目前有沒有人拿錢幫助你？

Information

[Type= discrete] [Format=numeric] [Range= 0-9] [Missing=*]

Statistics [NW/ W]

[Valid=3155 /-] [Invalid=3356 /-]

Value	Label	Cases	Percentage
0	沒有	3155	<div></div> 100.0%
1	<input type="radio"/> 有接受	0	
2	<input checked="" type="radio"/> 主要	0	
8	不適用	0	
9	不詳	0	
Sysmiss		3356	

Warning: these figures indicate the number of cases found in the data file. They cannot be interpreted as summary statistics of the population of interest.

# relq14: 他#他是你的第幾個兒子#女兒?			
Information		[Type= discrete] [Format=numeric] [Range= 2-99] [Missing=*]	
Statistics [NW/ W]		[Valid=3155 /-] [Invalid=3356 /-]	
Value	Label	Cases	Percentage
2	配偶	0	
3	姨太太	0	
4	同居人	0	
11	父親	0	
12	母親	0	
13	公公	0	
14	婆婆	0	
15	岳父	0	
16	岳母	0	
17	繼父	0	
18	繼母	0	
19	其他長輩親戚	0	
21	兄弟	0	
22	姊妹	0	
23	夫之兄弟	0	
24	夫之姊妹	0	
25	妻之兄弟	0	
26	妻之姊妹	0	
29	其他平輩(堂表兄弟姊妹)	0	
30	女婿	0	
31	長子	0	
32	次子	0	
33	三子	0	
34	四子	0	
35	五子及以後	0	
36	么兒	0	
37	養子、義子、繼子	0	
38	兒子(排行不明)	0	
39	其他侄輩	0	
40	媳婦	0	
41	長女	0	
42	次女	0	
43	三女	0	
44	四女	0	
45	五女及以後	0	
46	么女	0	
47	養女、義女、繼女	0	
48	女兒(排行不明)	0	
49	其他侄輩	0	
51	內孫	0	
52	內孫女	0	
53	外孫	0	
54	孫子(內外不明)	0	

# relq14: 他#他是你的第幾個兒子#女兒?			
Value	Label	Cases	Percentage
59	其他孫輩	0	
61	曾孫	0	
62	玄孫	0	
70	其他親戚	0	
71	鄰居	0	
72	朋友	0	
73	傭人	0	
74	職員、雇工	0	
75	房客	0	
76	房東	0	
77	護士、特別看護	0	
78	社團義工	0	
79	其他非親戚	0	
88	不適用	3155	100.0%
99	不詳	0	
Sysmiss		3356	
Warning: these figures indicate the number of cases found in the data file. They cannot be interpreted as summary statistics of the population of interest.			
# sexq14: 性別?			
Information	[Type= discrete] [Format=numeric] [Range= 1-9] [Missing=*]		
Statistics [NW/ W]	[Valid=3155 /-] [Invalid=3356 /-]		
Value	Label	Cases	Percentage
1	男	0	
2	女	0	
8	不適用	3155	100.0%
9	不詳	0	
Sysmiss		3356	
Warning: these figures indicate the number of cases found in the data file. They cannot be interpreted as summary statistics of the population of interest.			
# by1q14: 民國78年同住否?			
Information	[Type= discrete] [Format=numeric] [Range= 1-9] [Missing=*]		
Statistics [NW/ W]	[Valid=3155 /-] [Invalid=3356 /-]		
Value	Label	Cases	Percentage
1	是	0	
2	否	0	
8	不適用	3155	100.0%
9	不詳	0	
Sysmiss		3356	
Warning: these figures indicate the number of cases found in the data file. They cannot be interpreted as summary statistics of the population of interest.			
# by2q14: 他/她年齡是多大(紀錄足歲)(如果年齡超過14歲, 續問By3, 否則跳問By5)			
Information	[Type= discrete] [Format=numeric] [Range= 88-88] [Missing=*]		
Statistics [NW/ W]	[Valid=3155 /-] [Invalid=3356 /-]		
Value	Label	Cases	Percentage
88	不適用	3155	100.0%
Sysmiss		3356	

# by2q14: 他/她年齡是多大(紀錄足歲)(如果年齡超過14歲, 續問By3, 否則跳問By5)			
Warning: these figures indicate the number of cases found in the data file. They cannot be interpreted as summary statistics of the population of interest.			
# by3q14: 他/她結過婚嗎? 如果是, 現在是不是還和先生/太太在一起?			
Information	[Type= discrete] [Format=numeric] [Range= 1-9] [Missing=*]		
Statistics [NW/ W]	[Valid=3155 /-] [Invalid=3356 /-]		
Value	Label	Cases	Percentage
1	有偶	0	
2	****	0	
3	分居	0	
4	離婚	0	
5	喪偶	0	
6	不曾結婚	0	
8	不適用	3155	100.0%
9	不詳	0	
Sysmiss		3356	
Warning: these figures indicate the number of cases found in the data file. They cannot be interpreted as summary statistics of the population of interest.			
# by4q14: 如果她/她結過婚, 現在有幾個子女(合計)			
Information	[Type= discrete] [Format=numeric] [Range= 8-9] [Missing=*]		
Statistics [NW/ W]	[Valid=3155 /-] [Invalid=3356 /-]		
Value	Label	Cases	Percentage
8	不適用	3155	100.0%
9	不詳	0	
Sysmiss		3356	
Warning: these figures indicate the number of cases found in the data file. They cannot be interpreted as summary statistics of the population of interest.			
# by5q14: 他/她最高學歷是什麼程度?			
Information	[Type= discrete] [Format=numeric] [Range= 1-9] [Missing=*]		
Statistics [NW/ W]	[Valid=3155 /-] [Invalid=3356 /-]		
Value	Label	Cases	Percentage
1	不識字	0	
2	自學識字	0	
3	小學	0	
4	初中(職)	0	
5	高中(職)	0	
6	專科	0	
7	大學以上	0	
8	不適用	3155	100.0%
9	不詳	0	
Sysmiss		3356	
Warning: these figures indicate the number of cases found in the data file. They cannot be interpreted as summary statistics of the population of interest.			
# by61q14: 他/她現在有沒有在工作?若有工作, 工作狀況?			
Information	[Type= discrete] [Format=numeric] [Range= 1-9] [Missing=*]		
Statistics [NW/ W]	[Valid=3155 /-] [Invalid=3356 /-]		
Value	Label	Cases	Percentage
1	做農事, 家裡的田地	0	

# by61q14: 他/她現在有沒有在工作?若有工作，工作狀況?			
Value	Label	Cases	Percentage
2	做農事，替別人工作	0	
3	非農事，自己/配偶的事業	0	
4	非農事，家族的事業	0	
5	非農事，別家私人事業	0	
6	非農事，公營的事業	0	
8	不適用	3155	100.0%
9	不詳	0	
Sysmiss		3356	
Warning: these figures indicate the number of cases found in the data file. They cannot be interpreted as summary statistics of the population of interest.			
# by62q14: 他/她現在有沒有在工作?若無工作，現在狀況?			
Information	[Type= discrete] [Format=numeric] [Range= 0-9] [Missing=*]		
Statistics [NW/ W]	[Valid=3155 /-] [Invalid=3356 /-]		
Value	Label	Cases	Percentage
0	不適用	0	
1	退休	0	
2	太老體弱無法做	0	
3	家管	0	
4	學生	0	
5	服役	0	
6	失業	0	
7	被收容	0	
8	其他	3155	100.0%
9	不詳	0	
Sysmiss		3356	
Warning: these figures indicate the number of cases found in the data file. They cannot be interpreted as summary statistics of the population of interest.			
# by7q14: 他/她現在住在哪裡??			
Information	[Type= discrete] [Format=numeric] [Range= 1-9] [Missing=*]		
Statistics [NW/ W]	[Valid=3155 /-] [Invalid=3356 /-]		
Value	Label	Cases	Percentage
1	隔壁或同棟樓	0	
2	同鄰	0	
3	同一或鄰近市/鎮/鄉	0	
4	臺灣其他地方	0	
5	大陸	0	
6	其他國家(國外)	0	
8	不適用	3155	100.0%
9	不詳	0	
Sysmiss		3356	
Warning: these figures indicate the number of cases found in the data file. They cannot be interpreted as summary statistics of the population of interest.			
# by8q14: 你跟他/她是從多久以前開始沒有同住在一戶裡的?(紀錄年數)			
Information	[Type= discrete] [Format=numeric] [Range= 1-99] [Missing=*]		
Statistics [NW/ W]	[Valid=3155 /-] [Invalid=3356 /-]		

# by8q14: 你跟他/她是從多久以前開始沒有同住在一戶裡的?(紀錄年數)			
Value	Label	Cases	Percentage
1	不到一年	0	
88	不適用	3155	100.0%
99	不詳	0	
Sysmiss		3356	
Warning: these figures indicate the number of cases found in the data file. They cannot be interpreted as summary statistics of the population of interest.			
# by9q14: 你多久拜訪他/她一次?(如By9回答少於每月一次, 問By10, 否則跳問By11)			
Information	[Type= discrete] [Format=numeric] [Range= 0-9] [Missing=*]		
Statistics [NW/ W]	[Valid=3155 /-] [Invalid=3356 /-]		
Value	Label	Cases	Percentage
0	從未	0	
1	每天	0	
2	幾天	0	
3	每週	0	
4	每月	0	
5	幾月	0	
6	每年	0	
7	幾年#很久	0	
8	不適用	3155	100.0%
9	不詳	0	
Sysmiss		3356	
Warning: these figures indicate the number of cases found in the data file. They cannot be interpreted as summary statistics of the population of interest.			
# by10q14: 你去拜訪他/她時, 你都停留多久?(一律紀錄天數)			
Information	[Type= discrete] [Format=numeric] [Range= 88-99] [Missing=*]		
Statistics [NW/ W]	[Valid=3155 /-] [Invalid=3356 /-]		
Value	Label	Cases	Percentage
88	不適用	3155	100.0%
99	不詳	0	
Sysmiss		3356	
Warning: these figures indicate the number of cases found in the data file. They cannot be interpreted as summary statistics of the population of interest.			
# by11q14: 他/她多久拜訪你一次?			
Information	[Type= discrete] [Format=numeric] [Range= 0-9] [Missing=*]		
Statistics [NW/ W]	[Valid=3155 /-] [Invalid=3356 /-]		
Value	Label	Cases	Percentage
0	從未	0	
1	每天	0	
2	幾天	0	
3	每週	0	
4	每月	0	
5	幾月	0	
6	每年	0	
7	幾年#很久	0	
8	不適用	3155	100.0%
9	不詳	0	

# by11q14: 他/她多久拜訪你一次?			
Value	Label	Cases	Percentage
Sysmiss		3356	
Warning: these figures indicate the number of cases found in the data file. They cannot be interpreted as summary statistics of the population of interest.			
# by12q14: 你和他/她多久通一次電話或通一封信?			
Information	[Type= discrete] [Format=numeric] [Range= 0-9] [Missing=*]		
Statistics [NW/ W]	[Valid=3155 /-] [Invalid=3356 /-]		
Value	Label	Cases	Percentage
0	從未	0	
1	每天	0	
2	幾天	0	
3	每週	0	
4	每月	0	
5	幾月	0	
6	每年	0	
7	幾年#很久	0	
8	不適用	3155	100.0%
9	不詳	0	
Sysmiss		3356	
Warning: these figures indicate the number of cases found in the data file. They cannot be interpreted as summary statistics of the population of interest.			
# b5q14: 將可能搬往或曾經輪住之同住者打 v			
Information	[Type= discrete] [Format=numeric] [Range= 0-9] [Missing=*]		
Statistics [NW/ W]	[Valid=3155 /-] [Invalid=3356 /-]		
Value	Label	Cases	Percentage
0	未打 v	3155	100.0%
1	有打 v	0	
8	不適用	0	
9	不詳	0	
Sysmiss		3356	
Warning: these figures indicate the number of cases found in the data file. They cannot be interpreted as summary statistics of the population of interest.			
# b5aq14: 曾輪住之同住月數			
Information	[Type= discrete] [Format=numeric] [Range= 88-99] [Missing=*]		
Statistics [NW/ W]	[Valid=3155 /-] [Invalid=3356 /-]		
Value	Label	Cases	Percentage
88	不適用	3155	100.0%
99	不詳	0	
Sysmiss		3356	
Warning: these figures indicate the number of cases found in the data file. They cannot be interpreted as summary statistics of the population of interest.			
# b11q14: 目前你有沒有幫忙你家裡人或其他人帶小孩?			
Information	[Type= discrete] [Format=numeric] [Range= 0-9] [Missing=*]		
Statistics [NW/ W]	[Valid=3155 /-] [Invalid=3356 /-]		
Value	Label	Cases	Percentage
0	沒有	3155	100.0%
1	○有接受	0	

# b11q14: 目前你有沒有幫忙你家裡人或其他人帶小孩？			
Value	Label	Cases	Percentage
2	<input checked="" type="radio"/> 主要	0	
8	不適用	0	
9	不詳	0	
Sysmiss		3356	
<i>Warning: these figures indicate the number of cases found in the data file. They cannot be interpreted as summary statistics of the population of interest.</i>			
# b12q14: 目前你有沒有幫忙你家裡人或其他人買菜、買日用品、煮飯、炒菜、打掃、洗衣、修理東西、打電話、寫信、付賬、算賬或做其他日常生活中的雜事？			
Information	[Type= discrete] [Format=numeric] [Range= 0-9] [Missing=*]		
Statistics [NW/ W]	[Valid=3155 /-] [Invalid=3356 /-]		
Value	Label	Cases	Percentage
0	沒有	3155	<div><div></div></div> 100.0%
1	<input type="radio"/> 有接受	0	
2	<input checked="" type="radio"/> 主要	0	
8	不適用	0	
9	不詳	0	
Sysmiss		3356	
<i>Warning: these figures indicate the number of cases found in the data file. They cannot be interpreted as summary statistics of the population of interest.</i>			
# b13q14: 有些人會因為身體健康的問題而在行動時需要別的照顧、扶持，譬如走路、洗澡、穿衣、上廁所或爬樓梯時需要有人幫忙扶持，你目前有沒有幫忙照顧、扶持人家呢？			
Information	[Type= discrete] [Format=numeric] [Range= 0-9] [Missing=*]		
Statistics [NW/ W]	[Valid=3155 /-] [Invalid=3356 /-]		
Value	Label	Cases	Percentage
0	沒有	3155	<div><div></div></div> 100.0%
1	<input type="radio"/> 有接受	0	
2	<input checked="" type="radio"/> 主要	0	
8	不適用	0	
9	不詳	0	
Sysmiss		3356	
<i>Warning: these figures indicate the number of cases found in the data file. They cannot be interpreted as summary statistics of the population of interest.</i>			
# b14q14: 目前你有沒有拿錢出來幫忙你家裡人或其他人			
Information	[Type= discrete] [Format=numeric] [Range= 0-9] [Missing=*]		
Statistics [NW/ W]	[Valid=3155 /-] [Invalid=3356 /-]		
Value	Label	Cases	Percentage
0	沒有	3155	<div><div></div></div> 100.0%
1	<input type="radio"/> 有接受	0	
2	<input checked="" type="radio"/> 主要	0	
8	不適用	0	
9	不詳	0	
Sysmiss		3356	
<i>Warning: these figures indicate the number of cases found in the data file. They cannot be interpreted as summary statistics of the population of interest.</i>			
# b15q14: 目前有沒有人幫忙你買菜、買日用品、煮飯、炒菜、打掃、洗衣、修理東西、打電話、寫信、付賬、算賬或其他日常生活中的雜事？			
Information	[Type= discrete] [Format=numeric] [Range= 0-9] [Missing=*]		

b15q14: 目前有沒有人幫忙你買菜、買日用品、煮飯、炒菜、打掃、洗衣、修理東西、打電話、寫信、付賬、算賬或其他日常生活中的雜事？

Statistics [NW/ W] [Valid=3155 /-] [Invalid=3356 /-]

Value	Label	Cases	Percentage
0	沒有	3155	100.0%
1	○有接受	0	
2	●主要	0	
8	不適用	0	
9	不詳	0	
Sysmiss		3356	

Warning: these figures indicate the number of cases found in the data file. They cannot be interpreted as summary statistics of the population of interest.

b16q14: 以你目前的身體健康情形來說，你行動時需要別人扶持嗎？譬如起床、走路、洗澡、穿衣、上廁所或爬樓梯時，會需要有人幫忙扶持你嗎？

Information [Type= discrete] [Format=numeric] [Range= 0-9] [Missing=*]

Statistics [NW/ W] [Valid=3155 /-] [Invalid=3356 /-]

Value	Label	Cases	Percentage
0	沒有	3155	100.0%
1	○有接受	0	
2	●主要	0	
8	不適用	0	
9	不詳	0	
Sysmiss		3356	

Warning: these figures indicate the number of cases found in the data file. They cannot be interpreted as summary statistics of the population of interest.

b17q14: 目前有沒有人拿錢幫助你？

Information [Type= discrete] [Format=numeric] [Range= 0-9] [Missing=*]

Statistics [NW/ W] [Valid=3155 /-] [Invalid=3356 /-]

Value	Label	Cases	Percentage
0	沒有	3155	100.0%
1	○有接受	0	
2	●主要	0	
8	不適用	0	
9	不詳	0	
Sysmiss		3356	

Warning: these figures indicate the number of cases found in the data file. They cannot be interpreted as summary statistics of the population of interest.

relq15: 他#他是你的第幾個兒子#女兒？

Information [Type= discrete] [Format=numeric] [Range= 2-99] [Missing=*]

Statistics [NW/ W] [Valid=3155 /-] [Invalid=3356 /-]

Value	Label	Cases	Percentage
2	配偶	0	
3	姨太太	0	
4	同居人	0	
11	父親	0	
12	母親	0	
13	公公	0	
14	婆婆	0	

relq15: 他#他是你的第幾個兒子#女兒?

Value	Label	Cases	Percentage
15	岳父	0	
16	岳母	0	
17	繼父	0	
18	繼母	0	
19	其他長輩親戚	0	
21	兄弟	0	
22	姊妹	0	
23	夫之兄弟	0	
24	夫之姊妹	0	
25	妻之兄弟	0	
26	妻之姊妹	0	
29	其他平輩(堂表兄弟姊妹)	0	
30	女婿	0	
31	長子	0	
32	次子	0	
33	三子	0	
34	四子	0	
35	五子及以後	0	
36	么兒	0	
37	養子、義子、繼子	0	
38	兒子(排行不明)	0	
39	其他侄輩	0	
40	媳婦	0	
41	長女	0	
42	次女	0	
43	三女	0	
44	四女	0	
45	五女及以後	0	
46	么女	0	
47	養女、義女、繼女	0	
48	女兒(排行不明)	0	
49	其他侄輩	0	
51	內孫	0	
52	內孫女	0	
53	外孫	0	
54	孫子(內外不明)	0	
59	其他孫輩	0	
61	曾孫	0	
62	玄孫	0	
70	其他親戚	0	
71	鄰居	0	
72	朋友	0	
73	傭人	0	
74	職員、雇工	0	
75	房客	0	

# relq15: 他#他是你的第幾個兒子#女兒?			
Value	Label	Cases	Percentage
76	房東	0	
77	護士、特別看護	0	
78	社團義工	0	
79	其他非親戚	0	
88	不適用	3155	100.0%
99	不詳	0	
Sysmiss		3356	
Warning: these figures indicate the number of cases found in the data file. They cannot be interpreted as summary statistics of the population of interest.			
# sexq15: 性別?			
Information	[Type= discrete] [Format=numeric] [Range= 1-9] [Missing=*]		
Statistics [NW/ W]	[Valid=3155 /-] [Invalid=3356 /-]		
Value	Label	Cases	Percentage
1	男	0	
2	女	0	
8	不適用	3155	100.0%
9	不詳	0	
Sysmiss		3356	
Warning: these figures indicate the number of cases found in the data file. They cannot be interpreted as summary statistics of the population of interest.			
# by1q15: 民國78年同住否?			
Information	[Type= discrete] [Format=numeric] [Range= 1-9] [Missing=*]		
Statistics [NW/ W]	[Valid=3155 /-] [Invalid=3356 /-]		
Value	Label	Cases	Percentage
1	是	0	
2	否	0	
8	不適用	3155	100.0%
9	不詳	0	
Sysmiss		3356	
Warning: these figures indicate the number of cases found in the data file. They cannot be interpreted as summary statistics of the population of interest.			
# by2q15: 他/她年齡是多大(紀錄足歲)(如果年齡超過14歲, 續問By3, 否則跳問By5)			
Information	[Type= discrete] [Format=numeric] [Range= 88-99] [Missing=*]		
Statistics [NW/ W]	[Valid=3155 /-] [Invalid=3356 /-]		
Value	Label	Cases	Percentage
88	不適用	3155	100.0%
99	不詳	0	
Sysmiss		3356	
Warning: these figures indicate the number of cases found in the data file. They cannot be interpreted as summary statistics of the population of interest.			
# by3q15: 他/她結過婚嗎? 如果是, 現在是不是還和先生/太太在一起?			
Information	[Type= discrete] [Format=numeric] [Range= 1-9] [Missing=*]		
Statistics [NW/ W]	[Valid=3155 /-] [Invalid=3356 /-]		
Value	Label	Cases	Percentage
1	有偶	0	
2	****	0	

# by3q15: 他/她結過婚嗎? 如果是, 現在是不是還和先生/太太在一起?			
Value	Label	Cases	Percentage
3	分居	0	
4	離婚	0	
5	喪偶	0	
6	不會結婚	0	
8	不適用	3155	100.0%
9	不詳	0	
Sysmiss		3356	
Warning: these figures indicate the number of cases found in the data file. They cannot be interpreted as summary statistics of the population of interest.			
# by4q15: 如果她/她結過婚, 現在有幾個子女(合計)			
Information	[Type= discrete] [Format=numeric] [Range= 8-9] [Missing=*]		
Statistics [NW/ W]	[Valid=3155 /-] [Invalid=3356 /-]		
Value	Label	Cases	Percentage
8	不適用	3155	100.0%
9	不詳	0	
Sysmiss		3356	
Warning: these figures indicate the number of cases found in the data file. They cannot be interpreted as summary statistics of the population of interest.			
# by5q15: 他/她最高學歷是什麼程度?			
Information	[Type= discrete] [Format=numeric] [Range= 1-9] [Missing=*]		
Statistics [NW/ W]	[Valid=3155 /-] [Invalid=3356 /-]		
Value	Label	Cases	Percentage
1	不識字	0	
2	自學識字	0	
3	小學	0	
4	初中(職)	0	
5	高中(職)	0	
6	專科	0	
7	大學以上	0	
8	不適用	3155	100.0%
9	不詳	0	
Sysmiss		3356	
Warning: these figures indicate the number of cases found in the data file. They cannot be interpreted as summary statistics of the population of interest.			
# by61q15: 他/她現在有沒有在工作?若有工作, 工作狀況?			
Information	[Type= discrete] [Format=numeric] [Range= 1-9] [Missing=*]		
Statistics [NW/ W]	[Valid=3155 /-] [Invalid=3356 /-]		
Value	Label	Cases	Percentage
1	做農事, 家裡的田地	0	
2	做農事, 替別人工作	0	
3	非農事, 自己/配偶的事業	0	
4	非農事, 家族的事業	0	
5	非農事, 別家私人事業	0	
6	非農事, 公營的事業	0	
8	不適用	3155	100.0%
9	不詳	0	

# by61q15: 他/她現在有沒有在工作?若有工作，工作狀況?			
Value	Label	Cases	Percentage
Sysmiss		3356	
<i>Warning: these figures indicate the number of cases found in the data file. They cannot be interpreted as summary statistics of the population of interest.</i>			
# by62q15: 他/她現在有沒有在工作?若無工作，現在狀況?			
Information	[Type= discrete] [Format=numeric] [Range= 0-9] [Missing=*]		
Statistics [NW/ W]	[Valid=3155 /-] [Invalid=3356 /-]		
Value	Label	Cases	Percentage
0	不適用	0	
1	退休	0	
2	太老體弱無法做	0	
3	家管	0	
4	學生	0	
5	服役	0	
6	失業	0	
7	被收容	0	
8	其他	3155	100.0%
9	不詳	0	
Sysmiss		3356	
<i>Warning: these figures indicate the number of cases found in the data file. They cannot be interpreted as summary statistics of the population of interest.</i>			
# by7q15: 他/她現在住在哪裡??			
Information	[Type= discrete] [Format=numeric] [Range= 1-9] [Missing=*]		
Statistics [NW/ W]	[Valid=3155 /-] [Invalid=3356 /-]		
Value	Label	Cases	Percentage
1	隔壁或同棟樓	0	
2	同鄰	0	
3	同一或鄰近市/鎮/鄉	0	
4	臺灣其他地方	0	
5	大陸	0	
6	其他國家(國外)	0	
8	不適用	3155	100.0%
9	不詳	0	
Sysmiss		3356	
<i>Warning: these figures indicate the number of cases found in the data file. They cannot be interpreted as summary statistics of the population of interest.</i>			
# by8q15: 你跟他/她是從多久以前開始沒有同住在一戶裡的?(紀錄年數)			
Information	[Type= discrete] [Format=numeric] [Range= 1-99] [Missing=*]		
Statistics [NW/ W]	[Valid=3155 /-] [Invalid=3356 /-]		
Value	Label	Cases	Percentage
1	不到一年	0	
88	不適用	3155	100.0%
99	不詳	0	
Sysmiss		3356	
<i>Warning: these figures indicate the number of cases found in the data file. They cannot be interpreted as summary statistics of the population of interest.</i>			
# by9q15: 你多久拜訪他/她一次?(如By9回答少於每月一次，問By10，否則跳問By11)			
Information	[Type= discrete] [Format=numeric] [Range= 0-9] [Missing=*]		

by9q15: 你多久拜訪他/她一次?(如By9回答少於每月一次, 問By10, 否則跳問By11)

Statistics [NW/ W]

[Valid=3155 /-] [Invalid=3356 /-]

Value	Label	Cases	Percentage
0	從未	0	
1	每天	0	
2	幾天	0	
3	每週	0	
4	每月	0	
5	幾月	0	
6	每年	0	
7	幾年#很久	0	
8	不適用	3155	100.0%
9	不詳	0	
Sysmiss		3356	

Warning: these figures indicate the number of cases found in the data file. They cannot be interpreted as summary statistics of the population of interest.

by10q15: 你去拜訪他/她時, 你都停留多久?(一律紀錄天數)

Information

[Type= discrete] [Format=numeric] [Range= 88-99] [Missing=*]

Statistics [NW/ W]

[Valid=3155 /-] [Invalid=3356 /-]

Value	Label	Cases	Percentage
88	不適用	3155	100.0%
99	不詳	0	
Sysmiss		3356	

Warning: these figures indicate the number of cases found in the data file. They cannot be interpreted as summary statistics of the population of interest.

by11q15: 他/她多久拜訪你一次?

Information

[Type= discrete] [Format=numeric] [Range= 0-9] [Missing=*]

Statistics [NW/ W]

[Valid=3155 /-] [Invalid=3356 /-]

Value	Label	Cases	Percentage
0	從未	0	
1	每天	0	
2	幾天	0	
3	每週	0	
4	每月	0	
5	幾月	0	
6	每年	0	
7	幾年#很久	0	
8	不適用	3155	100.0%
9	不詳	0	
Sysmiss		3356	

Warning: these figures indicate the number of cases found in the data file. They cannot be interpreted as summary statistics of the population of interest.

by12q15: 你和他/她多久通一次電話或通一封信?





Information

[Type= discrete] [Format=numeric] [Range= 0-9] [Missing=*]

Statistics [NW/ W]

[Valid=3155 /-] [Invalid=3356 /-]

Value	Label	Cases	Percentage
0	從未	0	
1	每天	0	

# by12q15: 你和他/她多久通一次電話或通一封信？			
Value	Label	Cases	Percentage
2	幾天	0	
3	每週	0	
4	每月	0	
5	幾月	0	
6	每年	0	
7	幾年#很久	0	
8	不適用	3155	
9	不詳	0	
Sysmiss		3356	
Warning: these figures indicate the number of cases found in the data file. They cannot be interpreted as summary statistics of the population of interest.			
# b5q15: 將可能搬往或曾經輪住之同住者打 v			
Information	[Type= discrete] [Format=numeric] [Range= 0-9] [Missing=*]		
Statistics [NW/ W]	[Valid=3155 /-] [Invalid=3356 /-]		
Value	Label	Cases	Percentage
0	未打 v	3155	
1	有打 v	0	
8	不適用	0	
9	不詳	0	
Sysmiss		3356	
Warning: these figures indicate the number of cases found in the data file. They cannot be interpreted as summary statistics of the population of interest.			
# b5aq15: 曾輪住之同住月數			
Information	[Type= discrete] [Format=numeric] [Range= 88-99] [Missing=*]		
Statistics [NW/ W]	[Valid=3155 /-] [Invalid=3356 /-]		
Value	Label	Cases	Percentage
88	不適用	3155	
99	不詳	0	
Sysmiss		3356	
Warning: these figures indicate the number of cases found in the data file. They cannot be interpreted as summary statistics of the population of interest.			
# b11q15: 目前你有沒有幫忙你家裡人或其他人帶小孩？			
Information	[Type= discrete] [Format=numeric] [Range= 0-9] [Missing=*]		
Statistics [NW/ W]	[Valid=3155 /-] [Invalid=3356 /-]		
Value	Label	Cases	Percentage
0	沒有	3155	
1	○有接受	0	
2	◎主要	0	
8	不適用	0	
9	不詳	0	
Sysmiss		3356	
Warning: these figures indicate the number of cases found in the data file. They cannot be interpreted as summary statistics of the population of interest.			

b12q15: 目前你有沒有幫忙你家裡人或其他人買菜、買日用品、煮飯、炒菜、打掃、洗衣、修理東西、打電話、寫信、付賬、算賬或做其他日常生活中的雜事？

Information [Type= discrete] [Format=numeric] [Range= 0-9] [Missing=*]

Statistics [NW/ W] [Valid=3155 /-] [Invalid=3356 /-]

Value	Label	Cases	Percentage
0	沒有	3155	100.0%
1	○有接受	0	
2	◎主要	0	
8	不適用	0	
9	不詳	0	
Sysmiss		3356	

Warning: these figures indicate the number of cases found in the data file. They cannot be interpreted as summary statistics of the population of interest.

b13q15: 有些人會因為身體健康的問題而在行動時需要別的照顧、扶持，譬如走路、洗澡、穿衣、上廁所或爬樓梯時需要有人幫忙扶持，你目前有沒有幫忙照顧、扶持人家呢？

Information [Type= discrete] [Format=numeric] [Range= 0-9] [Missing=*]

Statistics [NW/ W] [Valid=3155 /-] [Invalid=3356 /-]

Value	Label	Cases	Percentage
0	沒有	3155	100.0%
1	○有接受	0	
2	◎主要	0	
8	不適用	0	
9	不詳	0	
Sysmiss		3356	

Warning: these figures indicate the number of cases found in the data file. They cannot be interpreted as summary statistics of the population of interest.

b14q15: 目前你有沒有拿錢出來幫忙你家裡人或其他人

Information [Type= discrete] [Format=numeric] [Range= 0-9] [Missing=*]

Statistics [NW/ W] [Valid=3155 /-] [Invalid=3356 /-]

Value	Label	Cases	Percentage
0	沒有	3155	100.0%
1	○有接受	0	
2	◎主要	0	
8	不適用	0	
9	不詳	0	
Sysmiss		3356	

Warning: these figures indicate the number of cases found in the data file. They cannot be interpreted as summary statistics of the population of interest.

b15q15: 目前有沒有人幫忙你買菜、買日用品、煮飯、炒菜、打掃、洗衣、修理東西、打電話、寫信、付賬、算賬或其他日常生活中的雜事？

Information [Type= discrete] [Format=numeric] [Range= 0-9] [Missing=*]

Statistics [NW/ W] [Valid=3155 /-] [Invalid=3356 /-]

Value	Label	Cases	Percentage
0	沒有	3155	100.0%
1	○有接受	0	
2	◎主要	0	
8	不適用	0	
9	不詳	0	

b15q15: 目前有沒有人幫忙你買菜、買日用品、煮飯、炒菜、打掃、洗衣、修理東西、打電話、寫信、付賬、算賬或其他日常生活中的雜事？

Value	Label	Cases	Percentage
Sysmiss		3356	

Warning: these figures indicate the number of cases found in the data file. They cannot be interpreted as summary statistics of the population of interest.

b16q15: 以你目前的身體健康情形來說，你行動時需要別人扶持嗎？譬如起床、走路、洗澡、穿衣、上廁所或爬樓梯時，會需要有人幫忙扶持你嗎？

Information	[Type= discrete] [Format=numeric] [Range= 0-9] [Missing=*]
-------------	--

Statistics [NW/ W]	[Valid=3155 /-] [Invalid=3356 /-]
--------------------	-----------------------------------

Value	Label	Cases	Percentage
0	沒有	3155	100.0%
1	○有接受	0	
2	◎主要	0	
8	不適用	0	
9	不詳	0	
Sysmiss		3356	

Warning: these figures indicate the number of cases found in the data file. They cannot be interpreted as summary statistics of the population of interest.

b17q15: 目前有沒有人拿錢幫助你？

Information	[Type= discrete] [Format=numeric] [Range= 0-9] [Missing=*]
-------------	--

Statistics [NW/ W]	[Valid=3155 /-] [Invalid=3356 /-]
--------------------	-----------------------------------

Value	Label	Cases	Percentage
0	沒有	3155	100.0%
1	○有接受	0	
2	◎主要	0	
8	不適用	0	
9	不詳	0	
Sysmiss		3356	

Warning: these figures indicate the number of cases found in the data file. They cannot be interpreted as summary statistics of the population of interest.

re1r01: 與個案之關係？

Information	[Type= discrete] [Format=numeric] [Range= 0-99] [Missing=*]
-------------	---

Statistics [NW/ W]	[Valid=3077 /-] [Invalid=3434 /-]
--------------------	-----------------------------------

Value	Label	Cases	Percentage
0	結合	0	
1	自己	1	0.0%
2	配偶	17	0.6%
3	姨太太	0	
4	同居人	0	
11	父親	1	0.0%
12	母親	8	0.3%
13	公公	1	0.0%
14	婆婆	0	
15	岳父	0	
16	岳母	1	0.0%
17	繼父	0	
18	繼母	0	

# relr01: 與個案之關係?			
Value	Label	Cases	Percentage
19	其他長輩親戚	0	
21	兄弟	8	0.3%
22	姊妹	5	0.2%
23	夫之兄弟	1	0.0%
24	夫之姊妹	1	0.0%
25	妻之兄弟	0	
26	妻之姊妹	0	
29	其他平輩(堂表兄弟姊妹)	1	0.0%
30	女婿	1	0.0%
31	長子	2	0.1%
32	次子	1	0.0%
33	三子	0	
34	四子	0	
35	五子及以後	0	
36	么兒	0	
37	養子、義子、繼子	0	
38	兒子(排行不明)	0	
39	其他侄輩	2	0.1%
40	媳婦	79	2.6%
41	長女	2	0.1%
42	次女	0	
43	三女	0	
44	四女	0	
45	五女及以後	0	
46	么女	0	
47	養女、義女、繼女	1	0.0%
48	女兒(排行不明)	1	0.0%
49	其他侄輩	2	0.1%
50	兒子&媳婦	0	
51	內孫	10	0.3%
52	內孫女	3	0.1%
53	外孫	5	0.2%
54	孫子(內外不明)	3	0.1%
55	兒子&配偶&媳婦	0	
59	其他孫輩	2	0.1%
61	曾孫	0	
62	玄孫	0	
70	其他親戚	10	0.3%
71	鄰居	10	0.3%
72	朋友	16	0.5%
73	傭人	1	0.0%
74	職員、雇工	1	0.0%
75	房客	0	
76	房東	0	
77	護士、特別看護	2	0.1%

# relr01: 與個案之關係?			
Value	Label	Cases	Percentage
78	社團義工	0	
79	其他非親戚	4	0.1%
81	公立機構	2	0.1%
82	私立機構	0	
83	慈善團體	0	
88	不適用	2872	93.3%
90	未指明兒子或女兒	0	
99	不詳	0	
Sysmiss		3434	
Warning: these figures indicate the number of cases found in the data file. They cannot be interpreted as summary statistics of the population of interest.			
# b11r01: 目前你有沒有幫忙你家裡人或其他人帶小孩?			
Information	[Type= discrete] [Format=numeric] [Range= 0-9] [Missing=*]		
Statistics [NW/ W]	[Valid=3155 /-] [Invalid=3356 /-]		
Value	Label	Cases	Percentage
0	沒有	264	8.4%
1	○有接受	13	0.4%
2	◎主要	6	0.2%
8	不適用	2872	91.0%
9	不詳	0	
Sysmiss		3356	
Warning: these figures indicate the number of cases found in the data file. They cannot be interpreted as summary statistics of the population of interest.			
# b12r01: 目前你有沒有幫忙你家裡人或其他人買菜、買日用品、煮飯、炒菜、打掃、洗衣、修理東西、打電話、寫信、付賬、算賬或做其他日常生活中的雜事?			
Information	[Type= discrete] [Format=numeric] [Range= 0-9] [Missing=*]		
Statistics [NW/ W]	[Valid=3155 /-] [Invalid=3356 /-]		
Value	Label	Cases	Percentage
0	沒有	264	8.4%
1	○有接受	13	0.4%
2	◎主要	6	0.2%
8	不適用	2872	91.0%
9	不詳	0	
Sysmiss		3356	
Warning: these figures indicate the number of cases found in the data file. They cannot be interpreted as summary statistics of the population of interest.			
# b13r01: 有些人會因為身體健康的問題而在行動時需要別的照顧、扶持，譬如走路、洗澡、穿衣、上廁所或爬樓梯時需要有人幫忙扶持，你目前有沒有幫忙照顧、扶持人家呢?			
Information	[Type= discrete] [Format=numeric] [Range= 0-9] [Missing=*]		
Statistics [NW/ W]	[Valid=3155 /-] [Invalid=3356 /-]		
Value	Label	Cases	Percentage
0	沒有	273	8.7%
1	○有接受	10	0.3%
2	◎主要	0	
8	不適用	2872	91.0%
9	不詳	0	

b13r01: 有些人會因為身體健康的問題而在行動時需要別的照顧、扶持，譬如走路、洗澡、穿衣、上廁所或爬樓梯時需要有人幫忙扶持，你目前有沒有幫忙照顧、扶持人家呢？

Value	Label	Cases	Percentage
Sysmiss		3356	

Warning: these figures indicate the number of cases found in the data file. They cannot be interpreted as summary statistics of the population of interest.

b14r01: 目前你有沒有拿錢出來幫忙你家裡人或其他人

Information	[Type= discrete] [Format=numeric] [Range= 0-9] [Missing=*]
-------------	--

Statistics [NW/ W]	[Valid=3155 /-] [Invalid=3356 /-]
--------------------	-----------------------------------

Value	Label	Cases	Percentage
0	沒有	217	6.9%
1	○有接受	52	1.6%
2	◎主要	14	0.4%
8	不適用	2872	91.0%
9	不詳	0	
Sysmiss		3356	

Warning: these figures indicate the number of cases found in the data file. They cannot be interpreted as summary statistics of the population of interest.

b15r01: 目前有沒有有人幫忙你買菜、買日用品、煮飯、炒菜、打掃、洗衣、修理東西、打電話、寫信、付賬、算賬或其他日常生活中的雜事？

Information	[Type= discrete] [Format=numeric] [Range= 0-9] [Missing=*]
-------------	--

Statistics [NW/ W]	[Valid=3155 /-] [Invalid=3356 /-]
--------------------	-----------------------------------

Value	Label	Cases	Percentage
0	沒有	198	6.3%
1	○有接受	73	2.3%
2	◎主要	12	0.4%
8	不適用	2872	91.0%
9	不詳	0	
Sysmiss		3356	

Warning: these figures indicate the number of cases found in the data file. They cannot be interpreted as summary statistics of the population of interest.

b16r01: 以你目前的身體健康情形來說，你行動時需要別人扶持嗎？譬如起床、走路、洗澡、穿衣、上廁所或爬樓梯時，會需要有人幫忙扶持你嗎？

Information	[Type= discrete] [Format=numeric] [Range= 0-9] [Missing=*]
-------------	--

Statistics [NW/ W]	[Valid=3155 /-] [Invalid=3356 /-]
--------------------	-----------------------------------

Value	Label	Cases	Percentage
0	沒有	256	8.1%
1	○有接受	25	0.8%
2	◎主要	2	0.1%
8	不適用	2872	91.0%
9	不詳	0	
Sysmiss		3356	

Warning: these figures indicate the number of cases found in the data file. They cannot be interpreted as summary statistics of the population of interest.

b17r01: 目前有沒有有人拿錢幫助你？

Information	[Type= discrete] [Format=numeric] [Range= 0-9] [Missing=*]
-------------	--

Statistics [NW/ W]	[Valid=3155 /-] [Invalid=3356 /-]
--------------------	-----------------------------------

Value	Label	Cases	Percentage
0	沒有	187	5.9%

b17r01: 目前有沒有人拿錢幫助你？

Value	Label	Cases	Percentage
1	○有接受	82	2.6%
2	◎主要	14	0.4%
8	不適用	2872	91.0%
9	不詳	0	
Sysmiss		3356	

Warning: these figures indicate the number of cases found in the data file. They cannot be interpreted as summary statistics of the population of interest.

relr02: 與個案之關係？

Information	[Type= discrete] [Format=numeric] [Range= 0-99] [Missing=*]
Statistics [NW/ W]	[Valid=3137 /-] [Invalid=3374 /-]

Value	Label	Cases	Percentage
0	結合	0	
1	自己	0	
2	配偶	2	0.1%
3	姨太太	0	
4	同居人	0	
11	父親	0	
12	母親	0	
13	公公	0	
14	婆婆	0	
15	岳父	0	
16	岳母	0	
17	繼父	0	
18	繼母	0	
19	其他長輩親戚	0	
21	兄弟	6	0.2%
22	姊妹	2	0.1%
23	夫之兄弟	0	
24	夫之姊妹	0	
25	妻之兄弟	0	
26	妻之姊妹	0	
29	其他平輩(堂表兄弟姊妹)	1	0.0%
30	女婿	0	
31	長子	2	0.1%
32	次子	2	0.1%
33	三子	0	
34	四子	0	
35	五子及以後	0	
36	么兒	0	
37	養子、義子、繼子	0	
38	兒子(排行不明)	0	
39	其他侄輩	2	0.1%
40	媳婦	28	0.9%
41	長女	0	
42	次女	1	0.0%

# relr02: 與個案之關係?			
Value	Label	Cases	Percentage
43	三女	0	
44	四女	0	
45	五女及以後	0	
46	么女	0	
47	養女、義女、繼女	0	
48	女兒(排行不明)	0	
49	其他侄輩	0	
50	兒子&媳婦	0	
51	內孫	8	0.3%
52	內孫女	4	0.1%
53	外孫	5	0.2%
54	孫子(內外不明)	3	0.1%
55	兒子&配偶&媳婦	0	
59	其他孫輩	2	0.1%
61	曾孫	0	
62	玄孫	0	
70	其他親戚	7	0.2%
71	鄰居	2	0.1%
72	朋友	6	0.2%
73	傭人	0	
74	職員、雇工	0	
75	房客	0	
76	房東	0	
77	護士、特別看護	0	
78	社團義工	0	
79	其他非親戚	2	0.1%
81	公立機構	1	0.0%
82	私立機構	0	
83	慈善團體	0	
88	不適用	3051	97.3%
90	未指明兒子或女兒	0	
99	不詳	0	
Sysmiss		3374	
Warning: these figures indicate the number of cases found in the data file. They cannot be interpreted as summary statistics of the population of interest.			
# b11r02: 目前你有沒有幫忙你家裡人或其他人帶小孩?			
Information	[Type= discrete] [Format=numeric] [Range= 0-9] [Missing=*]		
Statistics [NW/ W]	[Valid=3155 /-] [Invalid=3356 /-]		
Value	Label	Cases	Percentage
0	沒有	100	3.2%
1	○有接受	3	0.1%
2	◎主要	1	0.0%
8	不適用	3051	96.7%
9	不詳	0	
Sysmiss		3356	
Warning: these figures indicate the number of cases found in the data file. They cannot be interpreted as summary statistics of the population of interest.			

b12r02: 目前你有沒有幫忙你家裡人或其他人買菜、買日用品、煮飯、炒菜、打掃、洗衣、修理東西、打電話、寫信、付賬、算賬或做其他日常生活中的雜事？

Information	[Type= discrete] [Format=numeric] [Range= 0-9] [Missing=*]
Statistics [NW/ W]	[Valid=3155 /-] [Invalid=3356 /-]

Value	Label	Cases	Percentage
0	沒有	102	3.2%
1	○有接受	2	0.1%
2	◎主要	0	
8	不適用	3051	96.7%
9	不詳	0	
Sysmiss		3356	

Warning: these figures indicate the number of cases found in the data file. They cannot be interpreted as summary statistics of the population of interest.

b13r02: 有些人會因為身體健康的問題而在行動時需要別的照顧、扶持，譬如走路、洗澡、穿衣、上廁所或爬樓梯時需要有人幫忙扶持，你目前有沒有幫忙照顧、扶持人家呢？

Information	[Type= discrete] [Format=numeric] [Range= 0-9] [Missing=*]
Statistics [NW/ W]	[Valid=3155 /-] [Invalid=3356 /-]

Value	Label	Cases	Percentage
0	沒有	101	3.2%
1	○有接受	3	0.1%
2	◎主要	0	
8	不適用	3051	96.7%
9	不詳	0	
Sysmiss		3356	

Warning: these figures indicate the number of cases found in the data file. They cannot be interpreted as summary statistics of the population of interest.

b14r02: 目前你有沒有拿錢出來幫忙你家裡人或其他人

Information	[Type= discrete] [Format=numeric] [Range= 0-9] [Missing=*]
Statistics [NW/ W]	[Valid=3155 /-] [Invalid=3356 /-]

Value	Label	Cases	Percentage
0	沒有	78	2.5%
1	○有接受	19	0.6%
2	◎主要	7	0.2%
8	不適用	3051	96.7%
9	不詳	0	
Sysmiss		3356	

Warning: these figures indicate the number of cases found in the data file. They cannot be interpreted as summary statistics of the population of interest.

b15r02: 目前有沒有人幫忙你買菜、買日用品、煮飯、炒菜、打掃、洗衣、修理東西、打電話、寫信、付賬、算賬或其他日常生活中的雜事？

Information	[Type= discrete] [Format=numeric] [Range= 0-9] [Missing=*]
Statistics [NW/ W]	[Valid=3155 /-] [Invalid=3356 /-]

Value	Label	Cases	Percentage
0	沒有	75	2.4%
1	○有接受	28	0.9%
2	◎主要	1	0.0%
8	不適用	3051	96.7%
9	不詳	0	

b15r02: 目前有沒有人幫忙你買菜、買日用品、煮飯、炒菜、打掃、洗衣、修理東西、打電話、寫信、付賬、算賬或其他日常生活中的雜事？

Value	Label	Cases	Percentage
Sysmiss		3356	

Warning: these figures indicate the number of cases found in the data file. They cannot be interpreted as summary statistics of the population of interest.

b16r02: 以你目前的身體健康情形來說，你行動時需要別人扶持嗎？譬如起床、走路、洗澡、穿衣、上廁所或爬樓梯時，會需要有人幫忙扶持你嗎？

Information	[Type= discrete] [Format=numeric] [Range= 0-9] [Missing=*]
Statistics [NW/ W]	[Valid=3155 /-] [Invalid=3356 /-]

Value	Label	Cases	Percentage
0	沒有	94	3.0%
1	○有接受	9	0.3%
2	◎主要	1	0.0%
8	不適用	3051	96.7%
9	不詳	0	
Sysmiss		3356	

Warning: these figures indicate the number of cases found in the data file. They cannot be interpreted as summary statistics of the population of interest.

b17r02: 目前有沒有人拿錢幫助你？

Information	[Type= discrete] [Format=numeric] [Range= 0-9] [Missing=*]
Statistics [NW/ W]	[Valid=3155 /-] [Invalid=3356 /-]

Value	Label	Cases	Percentage
0	沒有	68	2.2%
1	○有接受	30	1.0%
2	◎主要	6	0.2%
8	不適用	3051	96.7%
9	不詳	0	
Sysmiss		3356	

Warning: these figures indicate the number of cases found in the data file. They cannot be interpreted as summary statistics of the population of interest.

re1r03: 與個案之關係？

Information	[Type= discrete] [Format=numeric] [Range= 0-99] [Missing=*]
Statistics [NW/ W]	[Valid=3150 /-] [Invalid=3361 /-]

Value	Label	Cases	Percentage
0	結合	0	
1	自己	0	
2	配偶	1	0.0%
3	姨太太	0	
4	同居人	0	
11	父親	0	
12	母親	0	
13	公公	0	
14	婆婆	0	
15	岳父	0	
16	岳母	0	
17	繼父	0	
18	繼母	0	

# relr03: 與個案之關係?			
Value	Label	Cases	Percentage
19	其他長輩親戚	0	
21	兄弟	2	0.1%
22	姊妹	2	0.1%
23	夫之兄弟	0	
24	夫之姊妹	0	
25	妻之兄弟	0	
26	妻之姊妹	0	
29	其他平輩(堂表兄弟姊妹)	0	
30	女婿	1	0.0%
31	長子	0	
32	次子	0	
33	三子	0	
34	四子	0	
35	五子及以後	0	
36	么兒	0	
37	養子、義子、繼子	0	
38	兒子(排行不明)	0	
39	其他侄輩	0	
40	媳婦	11	0.3%
41	長女	1	0.0%
42	次女	0	
43	三女	0	
44	四女	0	
45	五女及以後	0	
46	么女	0	
47	養女、義女、繼女	0	
48	女兒(排行不明)	1	0.0%
49	其他侄輩	1	0.0%
50	兒子&媳婦	0	
51	內孫	2	0.1%
52	內孫女	2	0.1%
53	外孫	2	0.1%
54	孫子(內外不明)	1	0.0%
55	兒子&配偶&媳婦	0	
59	其他孫輩	0	
61	曾孫	0	
62	玄孫	0	
70	其他親戚	3	0.1%
71	鄰居	1	0.0%
72	朋友	0	
73	傭人	0	
74	職員、雇工	0	
75	房客	0	
76	房東	0	
77	護士、特別看護	0	

# relr03: 與個案之關係?			
Value	Label	Cases	Percentage
78	社團義工	0	
79	其他非親戚	1	0.0%
81	公立機構	0	
82	私立機構	0	
83	慈善團體	0	
88	不適用	3118	99.0%
90	未指明兒子或女兒	0	
99	不詳	0	
Sysmiss		3361	
Warning: these figures indicate the number of cases found in the data file. They cannot be interpreted as summary statistics of the population of interest.			
# b11r03: 目前你有沒有幫忙你家裡人或其他人帶小孩?			
Information	[Type= discrete] [Format=numeric] [Range= 0-9] [Missing=*]		
Statistics [NW/ W]	[Valid=3155 /-] [Invalid=3356 /-]		
Value	Label	Cases	Percentage
0	沒有	36	1.1%
1	○有接受	1	0.0%
2	◎主要	0	
8	不適用	3118	98.8%
9	不詳	0	
Sysmiss		3356	
Warning: these figures indicate the number of cases found in the data file. They cannot be interpreted as summary statistics of the population of interest.			
# b12r03: 目前你有沒有幫忙你家裡人或其他人買菜、買日用品、煮飯、炒菜、打掃、洗衣、修理東西、打電話、寫信、付賬、算賬或做其他日常生活中的雜事?			
Information	[Type= discrete] [Format=numeric] [Range= 0-9] [Missing=*]		
Statistics [NW/ W]	[Valid=3155 /-] [Invalid=3356 /-]		
Value	Label	Cases	Percentage
0	沒有	36	1.1%
1	○有接受	1	0.0%
2	◎主要	0	
8	不適用	3118	98.8%
9	不詳	0	
Sysmiss		3356	
Warning: these figures indicate the number of cases found in the data file. They cannot be interpreted as summary statistics of the population of interest.			
# b13r03: 有些人會因為身體健康的問題而在行動時需要別的照顧、扶持，譬如走路、洗澡、穿衣、上廁所或爬樓梯時需要有人幫忙扶持，你目前有沒有幫忙照顧、扶持人家呢?			
Information	[Type= discrete] [Format=numeric] [Range= 0-9] [Missing=*]		
Statistics [NW/ W]	[Valid=3155 /-] [Invalid=3356 /-]		
Value	Label	Cases	Percentage
0	沒有	37	1.2%
1	○有接受	0	
2	◎主要	0	
8	不適用	3118	98.8%
9	不詳	0	

b13r03: 有些人會因為身體健康的問題而在行動時需要別的照顧、扶持，譬如走路、洗澡、穿衣、上廁所或爬樓梯時需要有人幫忙扶持，你目前有沒有幫忙照顧、扶持人家呢？

Value	Label	Cases	Percentage
Sysmiss		3356	

Warning: these figures indicate the number of cases found in the data file. They cannot be interpreted as summary statistics of the population of interest.

b14r03: 目前你有沒有拿錢出來幫忙你家裡人或其他人

Information	[Type= discrete] [Format=numeric] [Range= 0-9] [Missing=*]
-------------	--

Statistics [NW/ W]	[Valid=3155 /-] [Invalid=3356 /-]
--------------------	-----------------------------------

Value	Label	Cases	Percentage
0	沒有	22	0.7%
1	○有接受	14	0.4%
2	◎主要	1	0.0%
8	不適用	3118	98.8%
9	不詳	0	
Sysmiss		3356	

Warning: these figures indicate the number of cases found in the data file. They cannot be interpreted as summary statistics of the population of interest.

b15r03: 目前有沒有有人幫忙你買菜、買日用品、煮飯、炒菜、打掃、洗衣、修理東西、打電話、寫信、付賬、算賬或其他日常生活中的雜事？

Information	[Type= discrete] [Format=numeric] [Range= 0-9] [Missing=*]
-------------	--

Statistics [NW/ W]	[Valid=3155 /-] [Invalid=3356 /-]
--------------------	-----------------------------------

Value	Label	Cases	Percentage
0	沒有	27	0.9%
1	○有接受	9	0.3%
2	◎主要	1	0.0%
8	不適用	3118	98.8%
9	不詳	0	
Sysmiss		3356	

Warning: these figures indicate the number of cases found in the data file. They cannot be interpreted as summary statistics of the population of interest.

b16r03: 以你目前的身體健康情形來說，你行動時需要別人扶持嗎？譬如起床、走路、洗澡、穿衣、上廁所或爬樓梯時，會需要有人幫忙扶持你嗎？

Information	[Type= discrete] [Format=numeric] [Range= 0-9] [Missing=*]
-------------	--

Statistics [NW/ W]	[Valid=3155 /-] [Invalid=3356 /-]
--------------------	-----------------------------------

Value	Label	Cases	Percentage
0	沒有	35	1.1%
1	○有接受	2	0.1%
2	◎主要	0	
8	不適用	3118	98.8%
9	不詳	0	
Sysmiss		3356	

Warning: these figures indicate the number of cases found in the data file. They cannot be interpreted as summary statistics of the population of interest.

b17r03: 目前有沒有有人拿錢幫助你？

Information	[Type= discrete] [Format=numeric] [Range= 0-9] [Missing=*]
-------------	--

Statistics [NW/ W]	[Valid=3155 /-] [Invalid=3356 /-]
--------------------	-----------------------------------

Value	Label	Cases	Percentage
0	沒有	31	1.0%

b17r03: 目前有没有人拿钱帮助你？

Value	Label	Cases	Percentage
1	○有接受	4	0.1%
2	◎主要	2	0.1%
8	不适用	3118	98.8%
9	不詳	0	
Sysmiss		3356	

Warning: these figures indicate the number of cases found in the data file. They cannot be interpreted as summary statistics of the population of interest.

relr04: 與個案之關係？

Information	[Type= discrete] [Format=numeric] [Range= 0-99] [Missing=*]
Statistics [NW/ W]	[Valid=3153 /-] [Invalid=3358 /-]

Value	Label	Cases	Percentage
0	結合	0	
1	自己	0	
2	配偶	0	
3	姨太太	0	
4	同居人	0	
11	父親	0	
12	母親	0	
13	公公	0	
14	婆婆	0	
15	岳父	0	
16	岳母	0	
17	繼父	0	
18	繼母	0	
19	其他長輩親戚	0	
21	兄弟	3	0.1%
22	姊妹	1	0.0%
23	夫之兄弟	0	
24	夫之姊妹	0	
25	妻之兄弟	0	
26	妻之姊妹	0	
29	其他平輩(堂表兄弟姊妹)	0	
30	女婿	0	
31	長子	0	
32	次子	0	
33	三子	0	
34	四子	0	
35	五子及以後	0	
36	么兒	0	
37	養子、義子、繼子	0	
38	兒子(排行不明)	0	
39	其他侄輩	0	
40	媳婦	6	0.2%
41	長女	0	
42	次女	0	

# relr04: 與個案之關係?			
Value	Label	Cases	Percentage
43	三女	0	
44	四女	0	
45	五女及以後	0	
46	么女	0	
47	養女、義女、繼女	0	
48	女兒(排行不明)	0	
49	其他侄輩	0	
50	兒子&媳婦	0	
51	內孫	2	0.1%
52	內孫女	2	0.1%
53	外孫	1	0.0%
54	孫子(內外不明)	1	0.0%
55	兒子&配偶&媳婦	0	
59	其他孫輩	1	0.0%
61	曾孫	0	
62	玄孫	0	
70	其他親戚	1	0.0%
71	鄰居	1	0.0%
72	朋友	0	
73	傭人	0	
74	職員、雇工	0	
75	房客	0	
76	房東	0	
77	護士、特別看護	0	
78	社團義工	0	
79	其他非親戚	0	
81	公立機構	0	
82	私立機構	0	
83	慈善團體	0	
88	不適用	3134	99.4%
90	未指明兒子或女兒	0	
99	不詳	0	
Sysmiss		3358	
Warning: these figures indicate the number of cases found in the data file. They cannot be interpreted as summary statistics of the population of interest.			
# b11r04: 目前你有沒有幫忙你家裡人或其他人帶小孩?			
Information	[Type= discrete] [Format=numeric] [Range= 0-9] [Missing=*]		
Statistics [NW/ W]	[Valid=3155 /-] [Invalid=3356 /-]		
Value	Label	Cases	Percentage
0	沒有	21	0.7%
1	○有接受	0	
2	◎主要	0	
8	不適用	3134	99.3%
9	不詳	0	
Sysmiss		3356	
Warning: these figures indicate the number of cases found in the data file. They cannot be interpreted as summary statistics of the population of interest.			

b12r04: 目前你有沒有幫忙你家裡人或其他人買菜、買日用品、煮飯、炒菜、打掃、洗衣、修理東西、打電話、寫信、付賬、算賬或做其他日常生活中的雜事？

Information [Type= discrete] [Format=numeric] [Range= 0-9] [Missing=*]

Statistics [NW/ W] [Valid=3155 /-] [Invalid=3356 /-]

Value	Label	Cases	Percentage
0	沒有	21	0.7%
1	○有接受	0	
2	◎主要	0	
8	不適用	3134	99.3%
9	不詳	0	
Sysmiss		3356	

Warning: these figures indicate the number of cases found in the data file. They cannot be interpreted as summary statistics of the population of interest.

b13r04: 有些人會因為身體健康的問題而在行動時需要別的照顧、扶持，譬如走路、洗澡、穿衣、上廁所或爬樓梯時需要有人幫忙扶持，你目前有沒有幫忙照顧、扶持人家呢？

Information [Type= discrete] [Format=numeric] [Range= 0-9] [Missing=*]

Statistics [NW/ W] [Valid=3155 /-] [Invalid=3356 /-]

Value	Label	Cases	Percentage
0	沒有	21	0.7%
1	○有接受	0	
2	◎主要	0	
8	不適用	3134	99.3%
9	不詳	0	
Sysmiss		3356	

Warning: these figures indicate the number of cases found in the data file. They cannot be interpreted as summary statistics of the population of interest.

b14r04: 目前你有沒有拿錢出來幫忙你家裡人或其他人

Information [Type= discrete] [Format=numeric] [Range= 0-9] [Missing=*]

Statistics [NW/ W] [Valid=3155 /-] [Invalid=3356 /-]

Value	Label	Cases	Percentage
0	沒有	12	0.4%
1	○有接受	9	0.3%
2	◎主要	0	
8	不適用	3134	99.3%
9	不詳	0	
Sysmiss		3356	

Warning: these figures indicate the number of cases found in the data file. They cannot be interpreted as summary statistics of the population of interest.

b15r04: 目前有沒有人幫忙你買菜、買日用品、煮飯、炒菜、打掃、洗衣、修理東西、打電話、寫信、付賬、算賬或其他日常生活中的雜事？

Information [Type= discrete] [Format=numeric] [Range= 0-9] [Missing=*]

Statistics [NW/ W] [Valid=3155 /-] [Invalid=3356 /-]

Value	Label	Cases	Percentage
0	沒有	15	0.5%
1	○有接受	5	0.2%
2	◎主要	1	0.0%
8	不適用	3134	99.3%
9	不詳	0	

b15r04: 目前有沒有人幫忙你買菜、買日用品、煮飯、炒菜、打掃、洗衣、修理東西、打電話、寫信、付賬、算賬或其他日常生活中的雜事？

Value	Label	Cases	Percentage
Sysmiss		3356	

Warning: these figures indicate the number of cases found in the data file. They cannot be interpreted as summary statistics of the population of interest.

b16r04: 以你目前的身體健康情形來說，你行動時需要別人扶持嗎？譬如起床、走路、洗澡、穿衣、上廁所或爬樓梯時，會需要有人幫忙扶持你嗎？

Information	[Type= discrete] [Format=numeric] [Range= 0-9] [Missing=*]
Statistics [NW/ W]	[Valid=3155 /-] [Invalid=3356 /-]

Value	Label	Cases	Percentage
0	沒有	19	0.6%
1	○有接受	2	0.1%
2	◎主要	0	
8	不適用	3134	99.3%
9	不詳	0	
Sysmiss		3356	

Warning: these figures indicate the number of cases found in the data file. They cannot be interpreted as summary statistics of the population of interest.

b17r04: 目前有沒有人拿錢幫助你？

Information	[Type= discrete] [Format=numeric] [Range= 0-9] [Missing=*]
Statistics [NW/ W]	[Valid=3155 /-] [Invalid=3356 /-]

Value	Label	Cases	Percentage
0	沒有	18	0.6%
1	○有接受	3	0.1%
2	◎主要	0	
8	不適用	3134	99.3%
9	不詳	0	
Sysmiss		3356	

Warning: these figures indicate the number of cases found in the data file. They cannot be interpreted as summary statistics of the population of interest.

re1r05: 與個案之關係？

Information	[Type= discrete] [Format=numeric] [Range= 0-99] [Missing=*]
Statistics [NW/ W]	[Valid=3154 /-] [Invalid=3357 /-]

Value	Label	Cases	Percentage
0	結合	0	
1	自己	0	
2	配偶	0	
3	姨太太	0	
4	同居人	0	
11	父親	0	
12	母親	0	
13	公公	0	
14	婆婆	0	
15	岳父	0	
16	岳母	0	
17	繼父	0	
18	繼母	0	

# relr05: 與個案之關係?			
Value	Label	Cases	Percentage
19	其他長輩親戚	0	
21	兄弟	1	0.0%
22	姊妹	1	0.0%
23	夫之兄弟	0	
24	夫之姊妹	0	
25	妻之兄弟	0	
26	妻之姊妹	0	
29	其他平輩(堂表兄弟姊妹)	0	
30	女婿	0	
31	長子	0	
32	次子	0	
33	三子	0	
34	四子	0	
35	五子及以後	0	
36	么兒	0	
37	養子、義子、繼子	0	
38	兒子(排行不明)	0	
39	其他侄輩	0	
40	媳婦	2	0.1%
41	長女	0	
42	次女	0	
43	三女	0	
44	四女	0	
45	五女及以後	0	
46	么女	0	
47	養女、義女、繼女	0	
48	女兒(排行不明)	0	
49	其他侄輩	0	
50	兒子&媳婦	0	
51	內孫	1	0.0%
52	內孫女	0	
53	外孫	0	
54	孫子(內外不明)	1	0.0%
55	兒子&配偶&媳婦	0	
59	其他孫輩	1	0.0%
61	曾孫	0	
62	玄孫	0	
70	其他親戚	1	0.0%
71	鄰居	0	
72	朋友	0	
73	傭人	0	
74	職員、雇工	0	
75	房客	0	
76	房東	0	
77	護士、特別看護	0	

# relr05: 與個案之關係?			
Value	Label	Cases	Percentage
78	社團義工	0	
79	其他非親戚	0	
81	公立機構	0	
82	私立機構	0	
83	慈善團體	0	
88	不適用	3146	99.7%
90	未指明兒子或女兒	0	
99	不詳	0	
Sysmiss		3357	
Warning: these figures indicate the number of cases found in the data file. They cannot be interpreted as summary statistics of the population of interest.			
# b11r05: 目前你有沒有幫忙你家裡人或其他人帶小孩?			
Information	[Type= discrete] [Format=numeric] [Range= 0-9] [Missing=*]		
Statistics [NW/ W]	[Valid=3155 /-] [Invalid=3356 /-]		
Value	Label	Cases	Percentage
0	沒有	8	0.3%
1	○有接受	1	0.0%
2	◎主要	0	
8	不適用	3146	99.7%
9	不詳	0	
Sysmiss		3356	
Warning: these figures indicate the number of cases found in the data file. They cannot be interpreted as summary statistics of the population of interest.			
# b12r05: 目前你有沒有幫忙你家裡人或其他人買菜、買日用品、煮飯、炒菜、打掃、洗衣、修理東西、打電話、寫信、付賬、算賬或做其他日常生活中的雜事?			
Information	[Type= discrete] [Format=numeric] [Range= 0-9] [Missing=*]		
Statistics [NW/ W]	[Valid=3155 /-] [Invalid=3356 /-]		
Value	Label	Cases	Percentage
0	沒有	9	0.3%
1	○有接受	0	
2	◎主要	0	
8	不適用	3146	99.7%
9	不詳	0	
Sysmiss		3356	
Warning: these figures indicate the number of cases found in the data file. They cannot be interpreted as summary statistics of the population of interest.			
# b13r05: 有些人會因為身體健康的問題而在行動時需要別的照顧、扶持，譬如走路、洗澡、穿衣、上廁所或爬樓梯時需要有人幫忙扶持，你目前有沒有幫忙照顧、扶持人家呢?			
Information	[Type= discrete] [Format=numeric] [Range= 0-9] [Missing=*]		
Statistics [NW/ W]	[Valid=3155 /-] [Invalid=3356 /-]		
Value	Label	Cases	Percentage
0	沒有	9	0.3%
1	○有接受	0	
2	◎主要	0	
8	不適用	3146	99.7%
9	不詳	0	

b13r05: 有些人會因為身體健康的問題而在行動時需要別的照顧、扶持，譬如走路、洗澡、穿衣、上廁所或爬樓梯時需要有人幫忙扶持，你目前有沒有幫忙照顧、扶持人家呢？

Value	Label	Cases	Percentage
Sysmiss		3356	

Warning: these figures indicate the number of cases found in the data file. They cannot be interpreted as summary statistics of the population of interest.

b14r05: 目前你有沒有拿錢出來幫忙你家裡人或其他人

Information	[Type= discrete] [Format=numeric] [Range= 0-9] [Missing=*]
-------------	--

Statistics [NW/ W]	[Valid=3155 /-] [Invalid=3356 /-]
--------------------	-----------------------------------

Value	Label	Cases	Percentage
0	沒有	5	0.2%
1	○有接受	4	0.1%
2	◎主要	0	
8	不適用	3146	99.7%
9	不詳	0	
Sysmiss		3356	

Warning: these figures indicate the number of cases found in the data file. They cannot be interpreted as summary statistics of the population of interest.

b15r05: 目前有沒有有人幫忙你買菜、買日用品、煮飯、炒菜、打掃、洗衣、修理東西、打電話、寫信、付賬、算賬或其他日常生活中的雜事？

Information	[Type= discrete] [Format=numeric] [Range= 0-9] [Missing=*]
-------------	--

Statistics [NW/ W]	[Valid=3155 /-] [Invalid=3356 /-]
--------------------	-----------------------------------

Value	Label	Cases	Percentage
0	沒有	7	0.2%
1	○有接受	2	0.1%
2	◎主要	0	
8	不適用	3146	99.7%
9	不詳	0	
Sysmiss		3356	

Warning: these figures indicate the number of cases found in the data file. They cannot be interpreted as summary statistics of the population of interest.

b16r05: 以你目前的身體健康情形來說，你行動時需要別人扶持嗎？譬如起床、走路、洗澡、穿衣、上廁所或爬樓梯時，會需要有人幫忙扶持你嗎？

Information	[Type= discrete] [Format=numeric] [Range= 0-9] [Missing=*]
-------------	--

Statistics [NW/ W]	[Valid=3155 /-] [Invalid=3356 /-]
--------------------	-----------------------------------

Value	Label	Cases	Percentage
0	沒有	8	0.3%
1	○有接受	1	0.0%
2	◎主要	0	
8	不適用	3146	99.7%
9	不詳	0	
Sysmiss		3356	

Warning: these figures indicate the number of cases found in the data file. They cannot be interpreted as summary statistics of the population of interest.

b17r05: 目前有沒有有人拿錢幫助你？

Information	[Type= discrete] [Format=numeric] [Range= 0-9] [Missing=*]
-------------	--

Statistics [NW/ W]	[Valid=3155 /-] [Invalid=3356 /-]
--------------------	-----------------------------------

Value	Label	Cases	Percentage
0	沒有	8	0.3%

b17r05: 目前有沒有人拿錢幫助你？

Value	Label	Cases	Percentage
1	○有接受	1	0.0%
2	◎主要	0	
8	不適用	3146	99.7%
9	不詳	0	
Sysmiss		3356	

Warning: these figures indicate the number of cases found in the data file. They cannot be interpreted as summary statistics of the population of interest.

relr06: 與個案之關係？

Information	[Type= discrete] [Format=numeric] [Range= 0-99] [Missing=*]
Statistics [NW/ W]	[Valid=3154 /-] [Invalid=3357 /-]

Value	Label	Cases	Percentage
0	結合	0	
1	自己	0	
2	配偶	0	
3	姨太太	0	
4	同居人	0	
11	父親	0	
12	母親	0	
13	公公	0	
14	婆婆	0	
15	岳父	0	
16	岳母	0	
17	繼父	0	
18	繼母	0	
19	其他長輩親戚	0	
21	兄弟	1	0.0%
22	姊妹	0	
23	夫之兄弟	0	
24	夫之姊妹	0	
25	妻之兄弟	0	
26	妻之姊妹	0	
29	其他平輩(堂表兄弟姊妹)	0	
30	女婿	0	
31	長子	0	
32	次子	0	
33	三子	0	
34	四子	0	
35	五子及以後	0	
36	么兒	0	
37	養子、義子、繼子	0	
38	兒子(排行不明)	0	
39	其他侄輩	0	
40	媳婦	1	0.0%
41	長女	0	
42	次女	0	

# relr06: 與個案之關係?			
Value	Label	Cases	Percentage
43	三女	0	
44	四女	0	
45	五女及以後	0	
46	么女	0	
47	養女、義女、繼女	0	
48	女兒(排行不明)	0	
49	其他侄輩	0	
50	兒子&媳婦	0	
51	內孫	0	
52	內孫女	0	
53	外孫	0	
54	孫子(內外不明)	0	
55	兒子&配偶&媳婦	0	
59	其他孫輩	0	
61	曾孫	0	
62	玄孫	0	
70	其他親戚	1	0.0%
71	鄰居	0	
72	朋友	0	
73	傭人	0	
74	職員、雇工	0	
75	房客	0	
76	房東	0	
77	護士、特別看護	0	
78	社團義工	0	
79	其他非親戚	0	
81	公立機構	0	
82	私立機構	0	
83	慈善團體	0	
88	不適用	3151	99.9%
90	未指明兒子或女兒	0	
99	不詳	0	
Sysmiss		3357	
Warning: these figures indicate the number of cases found in the data file. They cannot be interpreted as summary statistics of the population of interest.			
# b11r06: 目前你有沒有幫忙你家裡人或其他人帶小孩?			
Information	[Type= discrete] [Format=numeric] [Range= 0-9] [Missing=*]		
Statistics [NW/ W]	[Valid=3155 /-] [Invalid=3356 /-]		
Value	Label	Cases	Percentage
0	沒有	3	0.1%
1	○有接受	1	0.0%
2	◎主要	0	
8	不適用	3151	99.9%
9	不詳	0	
Sysmiss		3356	
Warning: these figures indicate the number of cases found in the data file. They cannot be interpreted as summary statistics of the population of interest.			

b12r06: 目前你有沒有幫忙你家裡人或其他人買菜、買日用品、煮飯、炒菜、打掃、洗衣、修理東西、打電話、寫信、付賬、算賬或做其他日常生活中的雜事？

Information	[Type= discrete] [Format=numeric] [Range= 0-9] [Missing=*]
--------------------	--

Statistics [NW/ W]	[Valid=3155 /-] [Invalid=3356 /-]
---------------------------	-----------------------------------

Value	Label	Cases	Percentage
0	沒有	4	0.1%
1	○有接受	0	
2	◎主要	0	
8	不適用	3151	99.9%
9	不詳	0	
Sysmiss		3356	

Warning: these figures indicate the number of cases found in the data file. They cannot be interpreted as summary statistics of the population of interest.

b13r06: 有些人會因為身體健康的問題而在行動時需要別的照顧、扶持，譬如走路、洗澡、穿衣、上廁所或爬樓梯時需要有人幫忙扶持，你目前有沒有幫忙照顧、扶持人家呢？

Information	[Type= discrete] [Format=numeric] [Range= 0-9] [Missing=*]
--------------------	--

Statistics [NW/ W]	[Valid=3155 /-] [Invalid=3356 /-]
---------------------------	-----------------------------------

Value	Label	Cases	Percentage
0	沒有	4	0.1%
1	○有接受	0	
2	◎主要	0	
8	不適用	3151	99.9%
9	不詳	0	
Sysmiss		3356	

Warning: these figures indicate the number of cases found in the data file. They cannot be interpreted as summary statistics of the population of interest.

# b14r06: 目前你有沒有拿錢出來幫忙你家裡人或其他人			
Information		[Type= discrete] [Format=numeric] [Range= 0-9] [Missing=*]	
Statistics [NW/ W]		[Valid=3155 /-] [Invalid=3356 /-]	
Value	Label	Cases	Percentage
0	沒有	2	0.1%
1	○有接受	2	0.1%
2	◎主要	0	
8	不適用	3151	99.9%
9	不詳	0	
Sysmiss		3356	
Warning: these figures indicate the number of cases found in the data file. They cannot be interpreted as summary statistics of the population of interest.			
# b15r06: 目前有沒有人幫忙你買菜、買日用品、煮飯、炒菜、打掃、洗衣、修理東西、打電話、寫信、付賬、算賬或其他日常生活中的雜事？			
Information		[Type= discrete] [Format=numeric] [Range= 0-9] [Missing=*]	
Statistics [NW/ W]		[Valid=3155 /-] [Invalid=3356 /-]	
Value	Label	Cases	Percentage
0	沒有	3	0.1%
1	○有接受	1	0.0%
2	◎主要	0	
8	不適用	3151	99.9%
9	不詳	0	
Sysmiss		3356	
Warning: these figures indicate the number of cases found in the data file. They cannot be interpreted as summary statistics of the population of interest.			
# b16r06: 以你目前的身體健康情形來說，你行動時需要別人扶持嗎？譬如起床、走路、洗澡、穿衣、上廁所或爬樓梯時，會需要有人幫忙扶持你嗎？			
Information		[Type= discrete] [Format=numeric] [Range= 0-9] [Missing=*]	
Statistics [NW/ W]		[Valid=3155 /-] [Invalid=3356 /-]	
Value	Label	Cases	Percentage
0	沒有	4	0.1%
1	○有接受	0	
2	◎主要	0	
8	不適用	3151	99.9%
9	不詳	0	
Sysmiss		3356	
Warning: these figures indicate the number of cases found in the data file. They cannot be interpreted as summary statistics of the population of interest.			
# b17r06: 目前有沒有人拿錢幫助你？			
Information		[Type= discrete] [Format=numeric] [Range= 0-9] [Missing=*]	
Statistics [NW/ W]		[Valid=3155 /-] [Invalid=3356 /-]	
Value	Label	Cases	Percentage
0	沒有	4	0.1%
1	○有接受	0	
2	◎主要	0	
8	不適用	3151	99.9%
9	不詳	0	
Sysmiss		3356	

b17r06: 目前有没有人拿钱帮助你?

Warning: these figures indicate the number of cases found in the data file. They cannot be interpreted as summary statistics of the population of interest.

relr07: 與個案之關係?

Information [Type= discrete] [Format=numeric] [Range= 0-99] [Missing=*]

Statistics [NW/ W] [Valid=3155 /-] [Invalid=3356 /-]

Value	Label	Cases	Percentage
0	結合	0	
1	自己	0	
2	配偶	0	
3	姨太太	0	
4	同居人	0	
11	父親	0	
12	母親	0	
13	公公	0	
14	婆婆	0	
15	岳父	0	
16	岳母	0	
17	繼父	0	
18	繼母	0	
19	其他長輩親戚	0	
21	兄弟	1	0.0%
22	姊妹	0	
23	夫之兄弟	0	
24	夫之姊妹	0	
25	妻之兄弟	0	
26	妻之姊妹	0	
29	其他平輩(堂表兄弟姊妹)	0	
30	女婿	0	
31	長子	0	
32	次子	0	
33	三子	0	
34	四子	0	
35	五子及以後	0	
36	么兒	0	
37	養子、義子、繼子	0	
38	兒子(排行不明)	0	
39	其他侄輩	0	
40	媳婦	0	
41	長女	0	
42	次女	0	
43	三女	0	
44	四女	0	
45	五女及以後	0	
46	么女	0	
47	養女、義女、繼女	0	
48	女兒(排行不明)	0	

# relr07: 與個案之關係?			
Value	Label	Cases	Percentage
49	其他侄輩	0	
50	兒子&媳婦	0	
51	內孫	0	
52	內孫女	0	
53	外孫	0	
54	孫子(內外不明)	0	
55	兒子&配偶&媳婦	0	
59	其他孫輩	0	
61	曾孫	0	
62	玄孫	0	
70	其他親戚	0	
71	鄰居	0	
72	朋友	0	
73	傭人	0	
74	職員、雇工	0	
75	房客	0	
76	房東	0	
77	護士、特別看護	0	
78	社團義工	0	
79	其他非親戚	0	
81	公立機構	0	
82	私立機構	0	
83	慈善團體	0	
88	不適用	3154	100.0%
90	未指明兒子或女兒	0	
99	不詳	0	
Sysmiss		3356	
Warning: these figures indicate the number of cases found in the data file. They cannot be interpreted as summary statistics of the population of interest.			
# b11r07: 目前你有沒有幫忙你家裡人或其他人帶小孩?			
Information	[Type= discrete] [Format=numeric] [Range= 0-9] [Missing=*]		
Statistics [NW/ W]	[Valid=3155 /-] [Invalid=3356 /-]		
Value	Label	Cases	Percentage
0	沒有	1	0.0%
1	○有接受	0	
2	◎主要	0	
8	不適用	3154	100.0%
9	不詳	0	
Sysmiss		3356	
Warning: these figures indicate the number of cases found in the data file. They cannot be interpreted as summary statistics of the population of interest.			
# b12r07: 目前你有沒有幫忙你家裡人或其他人買菜、買日用品、煮飯、炒菜、打掃、洗衣、修理東西、打電話、寫信、付賬、算賬或做其他日常生活中的雜事?			
Information	[Type= discrete] [Format=numeric] [Range= 0-9] [Missing=*]		
Statistics [NW/ W]	[Valid=3155 /-] [Invalid=3356 /-]		

b12r07: 目前你有沒有幫忙你家裡人或其他人買菜、買日用品、煮飯、炒菜、打掃、洗衣、修理東西、打電話、寫信、付賬、算賬或做其他日常生活中的雜事？

Value	Label	Cases	Percentage
0	沒有	1	0.0%
1	○有接受	0	
2	◎主要	0	
8	不適用	3154	100.0%
9	不詳	0	
Sysmiss		3356	

Warning: these figures indicate the number of cases found in the data file. They cannot be interpreted as summary statistics of the population of interest.

b13r07: 有些人會因為身體健康的問題而在行動時需要別的照顧、扶持，譬如走路、洗澡、穿衣、上廁所或爬樓梯時需要有人幫忙扶持，你目前有沒有幫忙照顧、扶持人家呢？

Information	[Type= discrete] [Format=numeric] [Range= 0-9] [Missing=*]
Statistics [NW/ W]	[Valid=3155 /-] [Invalid=3356 /-]

Value	Label	Cases	Percentage
0	沒有	1	0.0%
1	○有接受	0	
2	◎主要	0	
8	不適用	3154	100.0%
9	不詳	0	
Sysmiss		3356	

Warning: these figures indicate the number of cases found in the data file. They cannot be interpreted as summary statistics of the population of interest.

b14r07: 目前你有沒有拿錢出來幫忙你家裡人或其他人

Information	[Type= discrete] [Format=numeric] [Range= 0-9] [Missing=*]
Statistics [NW/ W]	[Valid=3155 /-] [Invalid=3356 /-]

Value	Label	Cases	Percentage
0	沒有	0	
1	○有接受	1	0.0%
2	◎主要	0	
8	不適用	3154	100.0%
9	不詳	0	
Sysmiss		3356	

Warning: these figures indicate the number of cases found in the data file. They cannot be interpreted as summary statistics of the population of interest.

b15r07: 目前有沒有人幫忙你買菜、買日用品、煮飯、炒菜、打掃、洗衣、修理東西、打電話、寫信、付賬、算賬或其他日常生活中的雜事？

Information	[Type= discrete] [Format=numeric] [Range= 0-9] [Missing=*]
Statistics [NW/ W]	[Valid=3155 /-] [Invalid=3356 /-]

Value	Label	Cases	Percentage
0	沒有	1	0.0%
1	○有接受	0	
2	◎主要	0	
8	不適用	3154	100.0%
9	不詳	0	
Sysmiss		3356	

Warning: these figures indicate the number of cases found in the data file. They cannot be interpreted as summary statistics of the population of interest.

b16r07: 以你目前的身體健康情形來說，你行動時需要別人扶持嗎？譬如起床、走路、洗澡、穿衣、上廁所或爬樓梯時，會需要有人幫忙扶持你嗎？

Information	[Type= discrete] [Format=numeric] [Range= 0-9] [Missing=*]
--------------------	--

Statistics [NW/ W]	[Valid=3155 /-] [Invalid=3356 /-]
---------------------------	-----------------------------------

Value	Label	Cases	Percentage
0	沒有	1	0.0%
1	○有接受	0	
2	◎主要	0	
8	不適用	3154	100.0%
9	不詳	0	
Sysmiss		3356	

Warning: these figures indicate the number of cases found in the data file. They cannot be interpreted as summary statistics of the population of interest.

b17r07: 目前有沒有有人拿錢幫助你？

Information	[Type= discrete] [Format=numeric] [Range= 0-9] [Missing=*]
--------------------	--

Statistics [NW/ W]	[Valid=3155 /-] [Invalid=3356 /-]
---------------------------	-----------------------------------

Value	Label	Cases	Percentage
0	沒有	1	0.0%
1	○有接受	0	
2	◎主要	0	
8	不適用	3154	100.0%
9	不詳	0	
Sysmiss		3356	

Warning: these figures indicate the number of cases found in the data file. They cannot be interpreted as summary statistics of the population of interest.

re1r08: 與個案之關係？

Information	[Type= discrete] [Format=numeric] [Range= 0-99] [Missing=*]
--------------------	---

Statistics [NW/ W]	[Valid=3155 /-] [Invalid=3356 /-]
---------------------------	-----------------------------------

Value	Label	Cases	Percentage
0	結合	0	
1	自己	0	
2	配偶	0	
3	姨太太	0	
4	同居人	0	
11	父親	0	
12	母親	0	
13	公公	0	
14	婆婆	0	
15	岳父	0	
16	岳母	0	
17	繼父	0	
18	繼母	0	
19	其他長輩親戚	0	
21	兄弟	0	
22	姊妹	0	
23	夫之兄弟	0	
24	夫之姊妹	0	

# relr08: 與個案之關係?			
Value	Label	Cases	Percentage
25	妻之兄弟	0	
26	妻之姊妹	0	
29	其他平輩(堂表兄弟姊妹)	0	
30	女婿	0	
31	長子	0	
32	次子	0	
33	三子	0	
34	四子	0	
35	五子及以後	0	
36	么兒	0	
37	養子、義子、繼子	0	
38	兒子(排行不明)	0	
39	其他侄輩	0	
40	媳婦	0	
41	長女	0	
42	次女	0	
43	三女	0	
44	四女	0	
45	五女及以後	0	
46	么女	0	
47	養女、義女、繼女	0	
48	女兒(排行不明)	0	
49	其他侄輩	0	
50	兒子&媳婦	0	
51	內孫	0	
52	內孫女	0	
53	外孫	0	
54	孫子(內外不明)	0	
55	兒子&配偶&媳婦	0	
59	其他孫輩	0	
61	曾孫	0	
62	玄孫	0	
70	其他親戚	0	
71	鄰居	0	
72	朋友	0	
73	傭人	0	
74	職員、雇工	0	
75	房客	0	
76	房東	0	
77	護士、特別看護	0	
78	社團義工	0	
79	其他非親戚	0	
81	公立機構	0	
82	私立機構	0	
83	慈善團體	0	

# relr08: 與個案之關係?			
Value	Label	Cases	Percentage
88	不適用	3155	<div><div></div></div> 100.0%
90	未指明兒子或女兒	0	
99	不詳	0	
Sysmiss		3356	
Warning: these figures indicate the number of cases found in the data file. They cannot be interpreted as summary statistics of the population of interest.			
# b11r08: 目前你有沒有幫忙你家裡人或其他人帶小孩?			
Information	[Type= discrete] [Format=numeric] [Range= 0-9] [Missing=*]		
Statistics [NW/ W]	[Valid=3155 /-] [Invalid=3356 /-]		
Value	Label	Cases	Percentage
0	沒有	0	
1	○有接受	0	
2	◎主要	0	
8	不適用	3155	<div><div></div></div> 100.0%
9	不詳	0	
Sysmiss		3356	
Warning: these figures indicate the number of cases found in the data file. They cannot be interpreted as summary statistics of the population of interest.			
# b12r08: 目前你有沒有幫忙你家裡人或其他人買菜、買日用品、煮飯、炒菜、打掃、洗衣、修理東西、打電話、寫信、付賬、算賬或做其他日常生活中的雜事?			
Information	[Type= discrete] [Format=numeric] [Range= 0-9] [Missing=*]		
Statistics [NW/ W]	[Valid=3155 /-] [Invalid=3356 /-]		
Value	Label	Cases	Percentage
0	沒有	0	
1	○有接受	0	
2	◎主要	0	
8	不適用	3155	<div><div></div></div> 100.0%
9	不詳	0	
Sysmiss		3356	
Warning: these figures indicate the number of cases found in the data file. They cannot be interpreted as summary statistics of the population of interest.			
# b13r08: 有些人會因為身體健康的問題而在行動時需要別的照顧、扶持，譬如走路、洗澡、穿衣、上廁所或爬樓梯時需要有人幫忙扶持，你目前有沒有幫忙照顧、扶持人家呢?			
Information	[Type= discrete] [Format=numeric] [Range= 0-9] [Missing=*]		
Statistics [NW/ W]	[Valid=3155 /-] [Invalid=3356 /-]		
Value	Label	Cases	Percentage
0	沒有	0	
1	○有接受	0	
2	◎主要	0	
8	不適用	3155	<div><div></div></div> 100.0%
9	不詳	0	
Sysmiss		3356	
Warning: these figures indicate the number of cases found in the data file. They cannot be interpreted as summary statistics of the population of interest.			
# b14r08: 目前你有沒有拿錢出來幫忙你家裡人或其他人			
Information	[Type= discrete] [Format=numeric] [Range= 0-9] [Missing=*]		
Statistics [NW/ W]	[Valid=3155 /-] [Invalid=3356 /-]		

# b14r08: 目前你有沒有拿錢出來幫忙你家裡人或其他人			
Value	Label	Cases	Percentage
0	沒有	0	
1	○有接受	0	
2	◎主要	0	
8	不適用	3155	<div><div></div></div> 100.0%
9	不詳	0	
Sysmiss		3356	
Warning: these figures indicate the number of cases found in the data file. They cannot be interpreted as summary statistics of the population of interest.			
# b15r08: 目前有沒有人幫忙你買菜、買日用品、煮飯、炒菜、打掃、洗衣、修理東西、打電話、寫信、付賬、算賬或其他日常生活中的雜事？			
Information	[Type= discrete] [Format=numeric] [Range= 0-9] [Missing=*]		
Statistics [NW/ W]	[Valid=3155 /-] [Invalid=3356 /-]		
Value	Label	Cases	Percentage
0	沒有	0	
1	○有接受	0	
2	◎主要	0	
8	不適用	3155	<div><div></div></div> 100.0%
9	不詳	0	
Sysmiss		3356	
Warning: these figures indicate the number of cases found in the data file. They cannot be interpreted as summary statistics of the population of interest.			
# b16r08: 以你目前的身體健康情形來說，你行動時需要別人扶持嗎？譬如起床、走路、洗澡、穿衣、上廁所或爬樓梯時，會需要有人幫忙扶持你嗎？			
Information	[Type= discrete] [Format=numeric] [Range= 0-9] [Missing=*]		
Statistics [NW/ W]	[Valid=3155 /-] [Invalid=3356 /-]		
Value	Label	Cases	Percentage
0	沒有	0	
1	○有接受	0	
2	◎主要	0	
8	不適用	3155	<div><div></div></div> 100.0%
9	不詳	0	
Sysmiss		3356	
Warning: these figures indicate the number of cases found in the data file. They cannot be interpreted as summary statistics of the population of interest.			
# b17r08: 目前有沒有人拿錢幫助你？			
Information	[Type= discrete] [Format=numeric] [Range= 0-9] [Missing=*]		
Statistics [NW/ W]	[Valid=3155 /-] [Invalid=3356 /-]		
Value	Label	Cases	Percentage
0	沒有	0	
1	○有接受	0	
2	◎主要	0	
8	不適用	3155	<div><div></div></div> 100.0%
9	不詳	0	
Sysmiss		3356	
Warning: these figures indicate the number of cases found in the data file. They cannot be interpreted as summary statistics of the population of interest.			

# relr09: 與個案之關係?			
Information		[Type= discrete] [Format=numeric] [Range= 0-99] [Missing=*]	
Statistics [NW/ W]		[Valid=3155 /-] [Invalid=3356 /-]	
Value	Label	Cases	Percentage
0	結合	0	
1	自己	0	
2	配偶	0	
3	姨太太	0	
4	同居人	0	
11	父親	0	
12	母親	0	
13	公公	0	
14	婆婆	0	
15	岳父	0	
16	岳母	0	
17	繼父	0	
18	繼母	0	
19	其他長輩親戚	0	
21	兄弟	0	
22	姊妹	0	
23	夫之兄弟	0	
24	夫之姊妹	0	
25	妻之兄弟	0	
26	妻之姊妹	0	
29	其他平輩(堂表兄弟姊妹)	0	
30	女婿	0	
31	長子	0	
32	次子	0	
33	三子	0	
34	四子	0	
35	五子及以後	0	
36	么兒	0	
37	養子、義子、繼子	0	
38	兒子(排行不明)	0	
39	其他侄輩	0	
40	媳婦	0	
41	長女	0	
42	次女	0	
43	三女	0	
44	四女	0	
45	五女及以後	0	
46	么女	0	
47	養女、義女、繼女	0	
48	女兒(排行不明)	0	
49	其他侄輩	0	
50	兒子&媳婦	0	
51	內孫	0	

# relr09: 與個案之關係?			
Value	Label	Cases	Percentage
52	內孫女	0	
53	外孫	0	
54	孫子(內外不明)	0	
55	兒子&配偶&媳婦	0	
59	其他孫輩	0	
61	曾孫	0	
62	玄孫	0	
70	其他親戚	0	
71	鄰居	0	
72	朋友	0	
73	傭人	0	
74	職員、雇工	0	
75	房客	0	
76	房東	0	
77	護士、特別看護	0	
78	社團義工	0	
79	其他非親戚	0	
81	公立機構	0	
82	私立機構	0	
83	慈善團體	0	
88	不適用	3155	100.0%
90	未指明兒子或女兒	0	
99	不詳	0	
Sysmiss		3356	
Warning: these figures indicate the number of cases found in the data file. They cannot be interpreted as summary statistics of the population of interest.			
# b11r09: 目前你有沒有幫忙你家裡人或其他人帶小孩?			
Information	[Type= discrete] [Format=numeric] [Range= 0-9] [Missing=*]		
Statistics [NW/ W]	[Valid=3155 /-] [Invalid=3356 /-]		
Value	Label	Cases	Percentage
0	沒有	0	
1	○有接受	0	
2	◎主要	0	
8	不適用	3155	100.0%
9	不詳	0	
Sysmiss		3356	
Warning: these figures indicate the number of cases found in the data file. They cannot be interpreted as summary statistics of the population of interest.			
# b12r09: 目前你有沒有幫忙你家裡人或其他人買菜、買日用品、煮飯、炒菜、打掃、洗衣、修理東西、打電話、寫信、付賬、算賬或做其他日常生活中的雜事?			
Information	[Type= discrete] [Format=numeric] [Range= 0-9] [Missing=*]		
Statistics [NW/ W]	[Valid=3155 /-] [Invalid=3356 /-]		
Value	Label	Cases	Percentage
0	沒有	0	
1	○有接受	0	
2	◎主要	0	

b12r09: 目前你有沒有幫忙你家裡人或其他人買菜、買日用品、煮飯、炒菜、打掃、洗衣、修理東西、打電話、寫信、付賬、算賬或做其他日常生活中的雜事？

Value	Label	Cases	Percentage
8	不適用	3155	<div><div></div></div> 100.0%
9	不詳	0	
Sysmiss		3356	

Warning: these figures indicate the number of cases found in the data file. They cannot be interpreted as summary statistics of the population of interest.

b13r09: 有些人會因為身體健康的問題而在行動時需要別的照顧、扶持，譬如走路、洗澡、穿衣、上廁所或爬樓梯時需要有人幫忙扶持，你目前有沒有幫忙照顧、扶持人家呢？

Information	[Type= discrete] [Format=numeric] [Range= 0-9] [Missing=*]
Statistics [NW/ W]	[Valid=3155 /-] [Invalid=3356 /-]

Value	Label	Cases	Percentage
0	沒有	0	
1	○有接受	0	
2	◎主要	0	
8	不適用	3155	<div><div></div></div> 100.0%
9	不詳	0	
Sysmiss		3356	

Warning: these figures indicate the number of cases found in the data file. They cannot be interpreted as summary statistics of the population of interest.

b14r09: 目前你有沒有拿錢出來幫忙你家裡人或其他人

Information	[Type= discrete] [Format=numeric] [Range= 0-9] [Missing=*]
Statistics [NW/ W]	[Valid=3155 /-] [Invalid=3356 /-]

Value	Label	Cases	Percentage
0	沒有	0	
1	○有接受	0	
2	◎主要	0	
8	不適用	3155	<div><div></div></div> 100.0%
9	不詳	0	
Sysmiss		3356	

Warning: these figures indicate the number of cases found in the data file. They cannot be interpreted as summary statistics of the population of interest.

b15r09: 目前有沒有人幫忙你買菜、買日用品、煮飯、炒菜、打掃、洗衣、修理東西、打電話、寫信、付賬、算賬或其他日常生活中的雜事？

Information	[Type= discrete] [Format=numeric] [Range= 0-9] [Missing=*]
Statistics [NW/ W]	[Valid=3155 /-] [Invalid=3356 /-]

Value	Label	Cases	Percentage
0	沒有	0	
1	○有接受	0	
2	◎主要	0	
8	不適用	3155	<div><div></div></div> 100.0%
9	不詳	0	
Sysmiss		3356	

Warning: these figures indicate the number of cases found in the data file. They cannot be interpreted as summary statistics of the population of interest.

b16r09: 以你目前的身體健康情形來說，你行動時需要別人扶持嗎？譬如起床、走路、洗澡、穿衣、上廁所或爬樓梯時，會需要有人幫忙扶持你嗎？

Information	[Type= discrete] [Format=numeric] [Range= 0-9] [Missing=*]
--------------------	--

b16r09: 以你目前的身體健康情形來說，你行動時需要別人扶持嗎？譬如起床、走路、洗澡、穿衣、上廁所或爬樓梯時，會需要有人幫忙扶持你嗎？

Statistics [NW/ W] [Valid=3155 /-] [Invalid=3356 /-]

Value	Label	Cases	Percentage
0	沒有	0	
1	○有接受	0	
2	◎主要	0	
8	不適用	3155	100.0%
9	不詳	0	
Sysmiss		3356	

Warning: these figures indicate the number of cases found in the data file. They cannot be interpreted as summary statistics of the population of interest.

b17r09: 目前有沒有人拿錢幫助你？

Information [Type= discrete] [Format=numeric] [Range= 0-9] [Missing=*]

Statistics [NW/ W] [Valid=3155 /-] [Invalid=3356 /-]

Value	Label	Cases	Percentage
0	沒有	0	
1	○有接受	0	
2	◎主要	0	
8	不適用	3155	100.0%
9	不詳	0	
Sysmiss		3356	

Warning: these figures indicate the number of cases found in the data file. They cannot be interpreted as summary statistics of the population of interest.

relr10: 與個案之關係？

Information [Type= discrete] [Format=numeric] [Range= 0-99] [Missing=*]

Statistics [NW/ W] [Valid=3155 /-] [Invalid=3356 /-]

Value	Label	Cases	Percentage
0	結合	0	
1	自己	0	
2	配偶	0	
3	姨太太	0	
4	同居人	0	
11	父親	0	
12	母親	0	
13	公公	0	
14	婆婆	0	
15	岳父	0	
16	岳母	0	
17	繼父	0	
18	繼母	0	
19	其他長輩親戚	0	
21	兄弟	0	
22	姊妹	0	
23	夫之兄弟	0	
24	夫之姊妹	0	
25	妻之兄弟	0	

# relr10: 與個案之關係?			
Value	Label	Cases	Percentage
26	妻之姊妹	0	
29	其他平輩(堂表兄弟姊妹)	0	
30	女婿	0	
31	長子	0	
32	次子	0	
33	三子	0	
34	四子	0	
35	五子及以後	0	
36	么兒	0	
37	養子、義子、繼子	0	
38	兒子(排行不明)	0	
39	其他侄輩	0	
40	媳婦	0	
41	長女	0	
42	次女	0	
43	三女	0	
44	四女	0	
45	五女及以後	0	
46	么女	0	
47	養女、義女、繼女	0	
48	女兒(排行不明)	0	
49	其他侄輩	0	
50	兒子&媳婦	0	
51	內孫	0	
52	內孫女	0	
53	外孫	0	
54	孫子(內外不明)	0	
55	兒子&配偶&媳婦	0	
59	其他孫輩	0	
61	曾孫	0	
62	玄孫	0	
70	其他親戚	0	
71	鄰居	0	
72	朋友	0	
73	傭人	0	
74	職員、雇工	0	
75	房客	0	
76	房東	0	
77	護士、特別看護	0	
78	社團義工	0	
79	其他非親戚	0	
81	公立機構	0	
82	私立機構	0	
83	慈善團體	0	
88	不適用	3155	100.0%

# re1r10: 與個案之關係?			
Value	Label	Cases	Percentage
90	未指明兒子或女兒	0	
99	不詳	0	
Sysmiss		3356	
Warning: these figures indicate the number of cases found in the data file. They cannot be interpreted as summary statistics of the population of interest.			
# b11r10: 目前你有沒有幫忙你家裡人或其他人帶小孩?			
Information	[Type= discrete] [Format=numeric] [Range= 0-9] [Missing=*]		
Statistics [NW/ W]	[Valid=3155 /-] [Invalid=3356 /-]		
Value	Label	Cases	Percentage
0	沒有	0	
1	○有接受	0	
2	◎主要	0	
8	不適用	3155	100.0%
9	不詳	0	
Sysmiss		3356	
Warning: these figures indicate the number of cases found in the data file. They cannot be interpreted as summary statistics of the population of interest.			
# b12r10: 目前你有沒有幫忙你家裡人或其他人買菜、買日用品、煮飯、炒菜、打掃、洗衣、修理東西、打電話、寫信、付賬、算賬或做其他日常生活中的雜事?			
Information	[Type= discrete] [Format=numeric] [Range= 0-9] [Missing=*]		
Statistics [NW/ W]	[Valid=3155 /-] [Invalid=3356 /-]		
Value	Label	Cases	Percentage
0	沒有	0	
1	○有接受	0	
2	◎主要	0	
8	不適用	3155	100.0%
9	不詳	0	
Sysmiss		3356	
Warning: these figures indicate the number of cases found in the data file. They cannot be interpreted as summary statistics of the population of interest.			
# b13r10: 有些人會因為身體健康的問題而在行動時需要別的照顧、扶持，譬如走路、洗澡、穿衣、上廁所或爬樓梯時需要有人幫忙扶持，你目前有沒有幫忙照顧、扶持人家呢?			
Information	[Type= discrete] [Format=numeric] [Range= 0-9] [Missing=*]		
Statistics [NW/ W]	[Valid=3155 /-] [Invalid=3356 /-]		
Value	Label	Cases	Percentage
0	沒有	0	
1	○有接受	0	
2	◎主要	0	
8	不適用	3155	100.0%
9	不詳	0	
Sysmiss		3356	
Warning: these figures indicate the number of cases found in the data file. They cannot be interpreted as summary statistics of the population of interest.			
# b14r10: 目前你有沒有拿錢出來幫忙你家裡人或其他人			
Information	[Type= discrete] [Format=numeric] [Range= 0-9] [Missing=*]		
Statistics [NW/ W]	[Valid=3155 /-] [Invalid=3356 /-]		

b14r10: 目前你有沒有拿錢出來幫忙你家裡人或其他人

Value	Label	Cases	Percentage
0	沒有	0	
1	○有接受	0	
2	◎主要	0	
8	不適用	3155	<div><div></div></div> 100.0%
9	不詳	0	
Sysmiss		3356	

Warning: these figures indicate the number of cases found in the data file. They cannot be interpreted as summary statistics of the population of interest.

b15r10: 目前有沒有人幫忙你買菜、買日用品、煮飯、炒菜、打掃、洗衣、修理東西、打電話、寫信、付賬、算賬或其他日常生活中的雜事？

Information	[Type= discrete] [Format=numeric] [Range= 0-9] [Missing=*]
Statistics [NW/ W]	[Valid=3155 /-] [Invalid=3356 /-]

Value	Label	Cases	Percentage
0	沒有	0	
1	○有接受	0	
2	◎主要	0	
8	不適用	3155	<div><div></div></div> 100.0%
9	不詳	0	
Sysmiss		3356	

Warning: these figures indicate the number of cases found in the data file. They cannot be interpreted as summary statistics of the population of interest.

b16r10: 以你目前的身體健康情形來說，你行動時需要別人扶持嗎？譬如起床、走路、洗澡、穿衣、上廁所或爬樓梯時，會需要有人幫忙扶持你嗎？

Information	[Type= discrete] [Format=numeric] [Range= 0-9] [Missing=*]
Statistics [NW/ W]	[Valid=3155 /-] [Invalid=3356 /-]

Value	Label	Cases	Percentage
0	沒有	0	
1	○有接受	0	
2	◎主要	0	
8	不適用	3155	<div><div></div></div> 100.0%
9	不詳	0	
Sysmiss		3356	

Warning: these figures indicate the number of cases found in the data file. They cannot be interpreted as summary statistics of the population of interest.

b17r10: 目前有沒有人拿錢幫助你？

Information	[Type= discrete] [Format=numeric] [Range= 0-9] [Missing=*]
Statistics [NW/ W]	[Valid=3155 /-] [Invalid=3356 /-]

Value	Label	Cases	Percentage
0	沒有	0	
1	○有接受	0	
2	◎主要	0	
8	不適用	3155	<div><div></div></div> 100.0%
9	不詳	0	
Sysmiss		3356	

Warning: these figures indicate the number of cases found in the data file. They cannot be interpreted as summary statistics of the population of interest.

# prewk: 有無前項工作?			
Information		[Type= discrete] [Format=numeric] [Range= 1-9] [Missing=*]	
Statistics [NW/ W]		[Valid=3154 /-] [Invalid=3357 /-]	
Value	Label	Cases	Percentage
1	是	526	<div><div></div></div> 16.7%
2	否	27	<div><div></div></div> 0.9%
8	不適用	2601	<div><div></div></div> 82.5%
9	不詳	0	
Sysmiss		3357	
Warning: these figures indicate the number of cases found in the data file. They cannot be interpreted as summary statistics of the population of interest.			
# prewkry: 工作開始日期?年份：			
Information		[Type= discrete] [Format=numeric] [Range= 0-99] [Missing=*]	
Statistics [NW/ W]		[Valid=3155 /-] [Invalid=3356 /-]	
Value	Label	Cases	Percentage
0	受訪者以另個單位回答, PREWKAGE 歲	185	<div><div></div></div> 5.9%
15		2	<div><div></div></div> 0.1%
19		1	<div><div></div></div> 0.0%
20		3	<div><div></div></div> 0.1%
24		2	<div><div></div></div> 0.1%
25		3	<div><div></div></div> 0.1%
26		2	<div><div></div></div> 0.1%
27		3	<div><div></div></div> 0.1%
28		1	<div><div></div></div> 0.0%
29		3	<div><div></div></div> 0.1%
30		4	<div><div></div></div> 0.1%
31		5	<div><div></div></div> 0.2%
32		2	<div><div></div></div> 0.1%
33		8	<div><div></div></div> 0.3%
34		9	<div><div></div></div> 0.3%
35		10	<div><div></div></div> 0.3%
36		11	<div><div></div></div> 0.3%
37		9	<div><div></div></div> 0.3%
38		16	<div><div></div></div> 0.5%
39		8	<div><div></div></div> 0.3%
40		8	<div><div></div></div> 0.3%
41		3	<div><div></div></div> 0.1%
42		4	<div><div></div></div> 0.1%
43		2	<div><div></div></div> 0.1%
44		4	<div><div></div></div> 0.1%
45		2	<div><div></div></div> 0.1%
48		4	<div><div></div></div> 0.1%
49		3	<div><div></div></div> 0.1%
50		5	<div><div></div></div> 0.2%
51		2	<div><div></div></div> 0.1%
52		5	<div><div></div></div> 0.2%
53		4	<div><div></div></div> 0.1%

# prewkry: 工作開始日期?年份：			
Value	Label	Cases	Percentage
54		2	0.1%
55		2	0.1%
56		5	0.2%
57		9	0.3%
58		6	0.2%
59		3	0.1%
60		12	0.4%
61		6	0.2%
62		14	0.4%
63		12	0.4%
64		7	0.2%
65		7	0.2%
66		8	0.3%
67		10	0.3%
68		9	0.3%
69		12	0.4%
70		10	0.3%
71		5	0.2%
72		5	0.2%
73		13	0.4%
74		6	0.2%
75		4	0.1%
76		3	0.1%
77		11	0.3%
78		1	0.0%
79		1	0.0%
80		1	0.0%
81		3	0.1%
88	不適用	2635	<div></div> 83.5%
99	不詳	0	
Sysmiss		3356	
Warning: these figures indicate the number of cases found in the data file. They cannot be interpreted as summary statistics of the population of interest.			
# prewkage: 工作開始日期?幾歲：			
Information		[Type= discrete] [Format=numeric] [Range= 0-99] [Missing=*]	
Statistics [NW/ W]		[Valid=3155 /-] [Invalid=3356 /-]	
Value	Label	Cases	Percentage
0	受訪者以另個單位回答, PREWKYR 年	256	<div></div> 8.1%
8		1	0.0%
13		2	0.1%
14		3	0.1%
15		6	0.2%
16		8	0.3%
17		10	0.3%
18		8	0.3%

#prewkage: 工作開始日期?幾歲：

Value	Label	Cases	Percentage
19		6	0.2%
20		27	0.9%
21		3	0.1%
22		10	0.3%
23		5	0.2%
24		7	0.2%
25		13	0.4%
26		5	0.2%
27		4	0.1%
28		5	0.2%
29		4	0.1%
30		9	0.3%
31		2	0.1%
32		1	0.0%
33		2	0.1%
34		2	0.1%
35		6	0.2%
36		2	0.1%
37		1	0.0%
38		4	0.1%
39		2	0.1%
40		9	0.3%
41		2	0.1%
42		1	0.0%
43		4	0.1%
44		1	0.0%
45		6	0.2%
46		5	0.2%
47		4	0.1%
48		4	0.1%
49		4	0.1%
50		15	0.5%
51		2	0.1%
52		4	0.1%
53		2	0.1%
54		6	0.2%
55		6	0.2%
56		2	0.1%
57		4	0.1%
58		2	0.1%
59		4	0.1%
60		4	0.1%
61		4	0.1%
62		2	0.1%
63		4	0.1%

# prewkage: 工作開始日期?幾歲 :			
Value	Label	Cases	Percentage
64		1	0.0%
65		1	0.0%
68		1	0.0%
70		1	0.0%
88	不適用	2636	<div><div></div></div> 83.5%
99	不詳	0	
Sysmiss		3356	
Warning: these figures indicate the number of cases found in the data file. They cannot be interpreted as summary statistics of the population of interest.			
# prewkpg: 兩工作間有無空檔			
Information	[Type= discrete] [Format=numeric] [Range= 1-9] [Missing=*]		
Statistics [NW/ W]	[Valid=3155 /-] [Invalid=3356 /-]		
Value	Label	Cases	Percentage
1	是	196	<div><div></div></div> 6.2%
2	否	327	<div><div></div></div> 10.4%
8	不適用	2632	<div><div></div></div> 83.4%
9	不詳	0	
Sysmiss		3356	
Warning: these figures indicate the number of cases found in the data file. They cannot be interpreted as summary statistics of the population of interest.			
# pregpmn: 期間空檔月數?			
Information	[Type= discrete] [Format=numeric] [Range= 0-99] [Missing=*]		
Statistics [NW/ W]	[Valid=3155 /-] [Invalid=3356 /-]		
Value	Label	Cases	Percentage
0		7	0.2%
1		5	0.2%
2		14	0.4%
3		19	0.6%
4		5	0.2%
5		5	0.2%
6		19	0.6%
7		1	0.0%
8		4	0.1%
9		1	0.0%
10		2	0.1%
11		3	0.1%
12		23	0.7%
14		1	0.0%
15		1	0.0%
16		1	0.0%
18		1	0.0%
20		2	0.1%
24		13	0.4%
26		1	0.0%
29		1	0.0%
36		17	0.5%

# pregpmn: 期間空檔月數?			
Value	Label	Cases	Percentage
40		1	0.0%
48		5	0.2%
60		8	0.3%
70		2	0.1%
72		3	0.1%
81		2	0.1%
84		4	0.1%
88	不適用	2961	<div><div></div></div> 93.9%
96		6	0.2%
98		13	0.4%
99	不詳	4	0.1%
Sysmiss		3356	
Warning: these figures indicate the number of cases found in the data file. They cannot be interpreted as summary statistics of the population of interest.			
# prewkrn: 重回就業原因?			
Information	[Type= discrete] [Format=numeric] [Range= 1-9] [Missing=*]		
Statistics [NW/ W]	[Valid=3155 /-] [Invalid=3356 /-]		
Value	Label	Cases	Percentage
1	健康情況較好	44	<div><div></div></div> 1.4%
2	又找到工作	35	<div><div></div></div> 1.1%
3	財務因素	113	<div><div></div></div> 3.6%
4	打發時間	64	<div><div></div></div> 2.0%
5	不想依賴家庭	7	<div><div></div></div> 0.2%
6	景氣好, 不想浪費	6	<div><div></div></div> 0.2%
7	其他	11	<div><div></div></div> 0.3%
8	不適用	2638	<div><div></div></div> 83.6%
9	不詳	237	<div><div></div></div> 7.5%
Sysmiss		3356	
Warning: these figures indicate the number of cases found in the data file. They cannot be interpreted as summary statistics of the population of interest.			
# prewkocc: 那時的工作職務是什麼?			
Information	[Type= discrete] [Format=numeric] [Range= 0-99] [Missing=*]		
Statistics [NW/ W]	[Valid=3155 /-] [Invalid=3356 /-]		
Value	Label	Cases	Percentage
0	職業性質不知道, 職業無法歸類	0	
1	醫生、專科、牙醫	2	0.1%
2	大專畢業之工程師(土木、機械、化工###)、程式設計師(員)	2	0.1%
3	中學以上的教員(包括大專教授)	6	0.2%
4	小學教員、幼稚園、托兒所教師	5	0.2%
5	律師與法官(法院的檢察官、推事、庭長及院長)	0	
6	會計師(會計事務所)、代書	1	0.0%
7	藥劑師、護士、醫藥技術人員、眼鏡及各種光學儀器製造者	1	0.0%
8	化學家、物理學家、地理學家、經濟學家等科學家	0	
9	藝術家、音樂家、作家、建築師、新聞記者	2	0.1%
10		5	0.2%
11	零售商(除了手工藝及食物以外的小型店鋪)	7	0.2%

#prewkocc: 那時的工作職務是什麼?			
Value	Label	Cases	Percentage
12	食物店老闆(雜貨店、麵包店、有店面的生意)、小餐館老闆	15	0.5%
13	批發商或製造商(大小工廠的董事長或老闆)，大規模零售店老闆	8	0.3%
14	?	10	0.3%
15	公家機構中的主管(不是職員，可發布命令者)	9	0.3%
16	軍官(官階高者，自少尉以上)	27	0.9%
17	營造者、包商、土木建築工程公司經營者	0	
18	其他自營是業者(服務或修理方面如：理髮店家、修車店家)	6	0.2%
19	其他經理或單位主管(職位未指明)	5	0.2%
20	監工、監督、督察	2	0.1%
21	秘書(私人機構)	2	0.1%
22	會計員(私人機構)	0	
23	除了秘書、會計員以外的職員(受命令但可以自作主張者)(私人機構)	4	0.1%
24	其他職員(私人機構中，奉命行事的低地位職員或辦事員)	9	0.3%
25	秘書(公家機構)	1	0.0%
26	會計員(公家機構)	0	
27	秘書、會計員以外的職員(幹事、技佐以上)(公家機關)、士官長	34	1.1%
28	?	5	0.2%
31	零售店舖的店員(食物店或吃店除外)	3	0.1%
32	食物店的店員(市場中魚攤、肉攤、菜攤、糖果麵包店、雜貨店)	3	0.1%
33	?	15	0.5%
34	高級推銷員(保險公司、房地產、工廠代表)	2	0.1%
35	其他推銷員(地位不詳者)	1	0.0%
36	漢醫、接骨師	0	
40	印刷工	0	
41	?	4	0.1%
42	建築業中的高技術工匠(木匠、電器匠等)	1	0.0%
43	建築業中的低技術工匠(泥瓦匠、油漆匠、修理水管或裝置)	5	0.2%
44	?	9	0.3%
45	收音機、電視機、電報機等技術人員	0	
46	汽車機械工(飛機)	3	0.1%
47	工頭(工廠的工人、領班)	7	0.2%
48	其他技術工人或有手工藝者、公家機構之技工	20	0.6%
49	技術工作的學徒	0	
50		1	0.0%
51	?	22	0.7%
52	私人僱用的司機(私家汽車司機、公司交通司機)(載固定人數的)	5	0.2%
53	計程車司機，公路局、鐵路局、或客運車司機(不固定人數)，貨車司	7	0.2%
54	司機(未指明)	0	
55	軍人(上士以下)	45	1.4%
56	其他半技術工人	4	0.1%

# prewkocc: 那時的工作職務是什麼?			
Value	Label	Cases	Percentage
57	三輪車伕, 或其他小型送貨車夫(拖板車、馬達三輪車、鐵牛車)、挖	4	0.1%
60	工友、跑腿、打雜(辦公室)	10	0.3%
61	理髮師、美容師	0	
62	廚師、侍者(男服務生、女服務生)	15	0.5%
63	女佣人、男僕人、醫院中的專責護士(特別護士)	3	0.1%
64	清道夫、擦鞋匠、收集垃圾者	3	0.1%
65	警察、消防隊員	5	0.2%
66	警衛(工廠、學校)值更者(夜間看守者)	9	0.3%
67	其他服務業工作者	13	0.4%
68	守門員(或管理員)	7	0.2%
70	都市勞動者(未指明)	0	
71	無技術性的建築業工作者(如小工)	2	0.1%
72	草坪保管者、園丁	0	
73	公路和鐵路修護者	0	
74	紅帽子(火車站、機場的推送行李者)	0	
75	其他零工、散工、臨時工、家庭副業	22	0.7%
76	收買破銅爛鐵	0	
77	交通業中無技術的人(船員、捆工、碼頭工人)	4	0.1%
78	一般體力工、非技術工	12	0.4%
81	自耕農(種花、種菜、養豬)	46	1.5%
82	農場經營者	2	0.1%
83	地主	0	
84	農工(受雇)	17	0.5%
85	農夫(未指明)	4	0.1%
86	漁夫(船主或指揮者)	2	0.1%
87	漁夫(被僱來打魚者)	3	0.1%
88	不適用	2643	83.8%
89	林場工人	1	0.0%
90	退休(太老了不能再工作)	0	
91	失業(能工作、想工作、尚未再找到工作)	0	
92	無工作能力	0	
93	學生	0	
94	家管(家庭主婦)	1	0.0%
95	服役(義務兵役)	0	
96	季節性(週期性)休業、暫時停工	0	
97	其他原因無業	0	
98	礦工	0	
99	無回答	2	0.1%
Sysmiss		3356	
Warning: these figures indicate the number of cases found in the data file. They cannot be interpreted as summary statistics of the population of interest.			
# prewkind: 工作的地方做些什麼呢?			
Information	[Type= discrete] [Format=numeric] [Range= 1-99] [Missing=*]		
Statistics [NW/ W]	[Valid=3148 /-] [Invalid=3363 /-]		

prewkind: 工作的地方做些什麼呢?

Value	Label	Cases	Percentage
1	農、林、漁、牧業	81	2.6%
2	礦業及土石採取業	15	0.5%
3	製造業	103	3.3%
4	水電燃氣業	7	0.2%
5	營造業	22	0.7%
6	商業	53	1.7%
7	運輸、倉儲及通信業	28	0.9%
8	金融、保險及不動產業	5	0.2%
9	工商服務業	3	0.1%
10	社會服務及個人服務業	82	2.6%
11	公共行政業	109	3.5%
12	其他不能歸類之行業	6	0.2%
88	不適用	2633	83.6%
99	不詳	1	0.0%
Sysmiss		3363	

Warning: these figures indicate the number of cases found in the data file. They cannot be interpreted as summary statistics of the population of interest.

prewkown: (業主或老闆)這份土地或企業(生意)是屬於誰呢?

Information	[Type= discrete] [Format=numeric] [Range= 1-9] [Missing=*]
Statistics [NW/ W]	[Valid=3154 /-] [Invalid=3357 /-]

Value	Label	Cases	Percentage
1	自己或配偶的	104	3.3%
2	家族擁有的	5	0.2%
3	私人企業	216	6.8%
4	政府公營	187	5.9%
7	其他	0	
8	不適用	2635	83.5%
9	不詳	7	0.2%
Sysmiss		3357	

Warning: these figures indicate the number of cases found in the data file. They cannot be interpreted as summary statistics of the population of interest.

prewkpf: 工作時數?

Information	[Type= discrete] [Format=numeric] [Range= 1-9] [Missing=*]
Statistics [NW/ W]	[Valid=3155 /-] [Invalid=3356 /-]

Value	Label	Cases	Percentage
1	全職	476	15.1%
2	部分	44	1.4%
8	不適用	2635	83.5%
9	不詳	0	
Sysmiss		3356	

Warning: these figures indicate the number of cases found in the data file. They cannot be interpreted as summary statistics of the population of interest.

prewkhr: 每週工作時數?

Information	[Type= discrete] [Format=numeric] [Range= 3-99] [Missing=*]
Statistics [NW/ W]	[Valid=3155 /-] [Invalid=3356 /-]

# prewkhrr: 每週工作時數?			
Value	Label	Cases	Percentage
3		3	0.1%
4		1	0.0%
6		1	0.0%
7		1	0.0%
8		24	0.8%
10		1	0.0%
12		2	0.1%
14		1	0.0%
18		1	0.0%
19		2	0.1%
20		2	0.1%
24		4	0.1%
28		8	0.3%
30		4	0.1%
35		8	0.3%
36		1	0.0%
40		7	0.2%
42		4	0.1%
44		14	0.4%
45		1	0.0%
47		1	0.0%
48		67	2.1%
50		9	0.3%
52		1	0.0%
56		7	0.2%
58		1	0.0%
60		1	0.0%
70		5	0.2%
72		2	0.1%
77	不一定	0	
80		1	0.0%
84		4	0.1%
88	不適用	2966	94.0%
99	不詳	0	
Sysmiss		3356	
Warning: these figures indicate the number of cases found in the data file. They cannot be interpreted as summary statistics of the population of interest.			
# prewksn: 工作全年或季節?			
Information	[Type= discrete] [Format=numeric] [Range= 1-9] [Missing=*]		
Statistics [NW/ W]	[Valid=3155 /-] [Invalid=3356 /-]		
Value	Label	Cases	Percentage
1	全年	460	14.6%
2	季節	55	1.7%
8	不適用	2640	83.7%
9	不詳	0	

# prewksn: 工作全年或季節?			
Value	Label	Cases	Percentage
Sysmiss		3356	
<i>Warning: these figures indicate the number of cases found in the data file. They cannot be interpreted as summary statistics of the population of interest.</i>			
# prewkmn: 工作月數?			
Information	[Type= discrete] [Format=numeric] [Range= 1-99] [Missing=*]		
Statistics [NW/ W]	[Valid=3155 /-] [Invalid=3356 /-]		
Value	Label	Cases	Percentage
1		5	0.2%
2		4	0.1%
3		7	0.2%
4		5	0.2%
5		3	0.1%
6		14	0.4%
7		3	0.1%
8		4	0.1%
9		4	0.1%
10		4	0.1%
11		3	0.1%
12		67	2.1%
20		1	0.0%
24		1	0.0%
30		1	0.0%
32		1	0.0%
36		2	0.1%
40		1	0.0%
48		2	0.1%
77	不一定	0	
88	不適用	3016	95.6%
96		1	0.0%
98		5	0.2%
99	不詳	1	0.0%
Sysmiss		3356	
<i>Warning: these figures indicate the number of cases found in the data file. They cannot be interpreted as summary statistics of the population of interest.</i>			
# prewkstp: 為什麼不繼續做?			
Information	[Type= discrete] [Format=numeric] [Range= 0-9] [Missing=*]		
Statistics [NW/ W]	[Valid=3155 /-] [Invalid=3356 /-]		
Value	Label	Cases	Percentage
0	不詳	0	
1	工作要求高，體能負荷不了	62	2.0%
2	健康問題	43	1.4%
3	達到退休年齡	162	5.1%
4	家庭因素	32	1.0%
5	換工作或創業	89	2.8%
6	生意失敗#經濟不景氣	42	1.3%
7	被老闆遣散	20	0.6%

# prewkstp: 為什麼不繼續做?			
Value	Label	Cases	Percentage
8	不適用或有足夠的錢	2669	<div></div> 84.6%
9	其他	36	<div></div> 1.1%
Sysmiss		3356	
Warning: these figures indicate the number of cases found in the data file. They cannot be interpreted as summary statistics of the population of interest.			

# prewkwho: 誰決定離職?			
Information		[Type= discrete] [Format=numeric] [Range= 1-9] [Missing=*]	
Statistics [NW/ W]		[Valid=3155 /-] [Invalid=3356 /-]	
Value	Label	Cases	Percentage
1	自己	329	<div><div></div></div> 10.4%
2	老闆	184	<div><div></div></div> 5.8%
8	不適用	2642	<div><div></div></div> 83.7%
9	不詳	0	
Sysmiss		3356	
Warning: these figures indicate the number of cases found in the data file. They cannot be interpreted as summary statistics of the population of interest.			
# prewkpen: 有無退休(資遣)費?			
Information		[Type= discrete] [Format=numeric] [Range= 0-9] [Missing=*]	
Statistics [NW/ W]		[Valid=3155 /-] [Invalid=3356 /-]	
Value	Label	Cases	Percentage
0	沒有	321	<div><div></div></div> 10.2%
1	有	191	<div><div></div></div> 6.1%
8	不適用	2643	<div><div></div></div> 83.8%
9	不詳	0	
Sysmiss		3356	
Warning: these figures indicate the number of cases found in the data file. They cannot be interpreted as summary statistics of the population of interest.			
# prettyp: 退休(資遣)費領取方式?			
Information		[Type= discrete] [Format=numeric] [Range= 1-9] [Missing=*]	
Statistics [NW/ W]		[Valid=3155 /-] [Invalid=3356 /-]	
Value	Label	Cases	Percentage
1	整筆一次領完	113	<div><div></div></div> 3.6%
2	按月領取	49	<div><div></div></div> 1.6%
3	按年領取	11	<div><div></div></div> 0.3%
4	其他方式	21	<div><div></div></div> 0.7%
8	不適用	2961	<div><div></div></div> 93.9%
9	不詳	0	
Sysmiss		3356	
Warning: these figures indicate the number of cases found in the data file. They cannot be interpreted as summary statistics of the population of interest.			
# preamt: 已領退休金哦?(千元)			
Information		[Type= discrete] [Format=numeric] [Range= 0-9999] [Missing=*]	
Statistics [NW/ W]		[Valid=3155 /-] [Invalid=3356 /-]	
Value	Label	Cases	Percentage
0		1	0.0%
6		2	0.1%
10		2	0.1%
15		1	0.0%
20		3	0.1%
22		1	0.0%
25		1	0.0%
30		4	0.1%

# preamt: 已領退休金哦?(千元)			
Value	Label	Cases	Percentage
36		1	0.0%
40		3	0.1%
60		5	0.2%
80		1	0.0%
97		1	0.0%
100		10	0.3%
108		1	0.0%
130		2	0.1%
140		1	0.0%
150		3	0.1%
160		1	0.0%
170		2	0.1%
180		2	0.1%
190		2	0.1%
200		11	0.3%
210		1	0.0%
220		1	0.0%
230		2	0.1%
235		1	0.0%
250		1	0.0%
260		1	0.0%
280		2	0.1%
300		8	0.3%
320		1	0.0%
340		4	0.1%
370		1	0.0%
380		2	0.1%
400		5	0.2%
420		1	0.0%
430		1	0.0%
450		1	0.0%
462		1	0.0%
480		2	0.1%
500		5	0.2%
560		1	0.0%
580		1	0.0%
600		2	0.1%
700		2	0.1%
800		3	0.1%
900		4	0.1%
1000		5	0.2%
1030		1	0.0%
1200		3	0.1%
1250		1	0.0%
1350		1	0.0%

# preamt: 已領退休金哦?(千元)			
Value	Label	Cases	Percentage
1390		1	0.0%
1430		1	0.0%
1500		1	0.0%
1525		1	0.0%
1550		1	0.0%
1680		1	0.0%
1800		1	0.0%
2000		6	0.2%
2048		1	0.0%
2200		1	0.0%
2300		1	0.0%
2400		3	0.1%
2500		1	0.0%
2565		1	0.0%
2800		2	0.1%
2842		1	0.0%
2880		1	0.0%
2928		1	0.0%
2986		1	0.0%
3000		1	0.0%
3060		1	0.0%
3492		1	0.0%
3519		1	0.0%
3620		1	0.0%
3686		1	0.0%
3696		1	0.0%
5354		1	0.0%
6009		1	0.0%
6440		1	0.0%
8888	不適用	2987	94.7%
9970		1	0.0%
9990	999萬以上	0	
9999	不詳	4	0.1%
Sysmiss		3356	
Warning: these figures indicate the number of cases found in the data file. They cannot be interpreted as summary statistics of the population of interest.			
# preeny: 已領多久?(年數)			
Information	[Type= discrete] [Format=numeric] [Range= 0-99] [Missing=*]		
Statistics [NW/ W]	[Valid=3155 /-] [Invalid=3356 /-]		
Value	Label	Cases	Percentage
0		1	0.0%
1		1	0.0%
3		1	0.0%
4		1	0.0%
5		3	0.1%

# preenyr: 已領多久?(年數)			
Value	Label	Cases	Percentage
6		2	0.1%
7		2	0.1%
9		3	0.1%
10		6	0.2%
11		1	0.0%
12		4	0.1%
13		4	0.1%
14		3	0.1%
15		4	0.1%
16		3	0.1%
17		3	0.1%
18		4	0.1%
19		3	0.1%
20		10	0.3%
21		3	0.1%
22		1	0.0%
23		3	0.1%
24		2	0.1%
28		2	0.1%
88	不適用	3084	97.7%
99	不詳	1	0.0%
Sysmiss		3356	
Warning: these figures indicate the number of cases found in the data file. They cannot be interpreted as summary statistics of the population of interest.			
# preenmn: 已領多久?(月數)			
Information	[Type= discrete] [Format=numeric] [Range= 0-99] [Missing=*]		
Statistics [NW/ W]	[Valid=3155 /-] [Invalid=3356 /-]		
Value	Label	Cases	Percentage
0		4	0.1%
1		5	0.2%
2		2	0.1%
3		11	0.3%
4		3	0.1%
5		3	0.1%
6		9	0.3%
7		1	0.0%
9		1	0.0%
10		1	0.0%
11		1	0.0%
88	不適用	3113	98.7%
99	不詳	1	0.0%
Sysmiss		3356	
Warning: these figures indicate the number of cases found in the data file. They cannot be interpreted as summary statistics of the population of interest.			
# premoyr: 尚可領多久?(年數)			
Information	[Type= discrete] [Format=numeric] [Range= 88-988] [Missing=*]		

# premoyr: 尚可領多久?(年數)			
Statistics [NW/ W]		[Valid=3155 /-] [Invalid=3356 /-]	
Value	Label	Cases	Percentage
88		5	0.2%
188		6	0.2%
288		2	0.1%
315		1	0.0%
388		10	0.3%
488		3	0.1%
588		3	0.1%
688		9	0.3%
701		1	0.0%
800		5	0.2%
801		1	0.0%
888	不適用	3107	98.5%
988		2	0.1%
Sysmiss		3356	
<i>Warning: these figures indicate the number of cases found in the data file. They cannot be interpreted as summary statistics of the population of interest.</i>			
# premomn: 尚可領多久?(月數)			
Information		[Type= discrete] [Format=numeric] [Range= 0-99] [Missing=*]	
Statistics [NW/ W]		[Valid=3155 /-] [Invalid=3356 /-]	
Value	Label	Cases	Percentage
0		3	0.1%
1		1	0.0%
88	不適用	3151	99.9%
99	不詳	0	
Sysmiss		3356	
<i>Warning: these figures indicate the number of cases found in the data file. They cannot be interpreted as summary statistics of the population of interest.</i>			
# preewk: 有無再前項工作?			
Information		[Type= discrete] [Format=numeric] [Range= 1-9] [Missing=*]	
Statistics [NW/ W]		[Valid=3155 /-] [Invalid=3356 /-]	
Value	Label	Cases	Percentage
1	是	139	4.4%
2	否	12	0.4%
8	不適用	3004	95.2%
9	不詳	0	
Sysmiss		3356	
<i>Warning: these figures indicate the number of cases found in the data file. They cannot be interpreted as summary statistics of the population of interest.</i>			
# pprewkyr: 工作開始日期?年份：			
Information		[Type= discrete] [Format=numeric] [Range= 0-99] [Missing=*]	
Statistics [NW/ W]		[Valid=3155 /-] [Invalid=3356 /-]	
Value	Label	Cases	Percentage
0	受訪者以另個單位回答，歲數	39	1.2%
16		1	0.0%
22		1	0.0%

pprewkyr: 工作開始日期?年份：

Value	Label	Cases	Percentage
27		2	0.1%
29		2	0.1%
30		2	0.1%
31		1	0.0%
32		2	0.1%
33		2	0.1%
34		2	0.1%
35		2	0.1%
36		1	0.0%
37		3	0.1%
38		7	0.2%
39		1	0.0%
42		1	0.0%
43		1	0.0%
44		1	0.0%
45		1	0.0%
46		1	0.0%
47		2	0.1%
48		2	0.1%
50		1	0.0%
51		1	0.0%
52		5	0.2%
54		2	0.1%
55		1	0.0%
56		3	0.1%
58		4	0.1%
59		3	0.1%
60		3	0.1%
62		4	0.1%
63		6	0.2%
64		4	0.1%
65		3	0.1%
66		1	0.0%
67		6	0.2%
68		3	0.1%
69		2	0.1%
70		4	0.1%
71		2	0.1%
72		2	0.1%
73		2	0.1%
74		5	0.2%
75		1	0.0%
76		2	0.1%
79		1	0.0%
80		2	0.1%

# pprewkyr: 工作開始日期?年份：			
Value	Label	Cases	Percentage
88	不適用	3005	95.2%
99	不詳	0	
Sysmiss		3356	
Warning: these figures indicate the number of cases found in the data file. They cannot be interpreted as summary statistics of the population of interest.			
# pprewkag: 工作開始日期?幾歲：			
Information	[Type= discrete] [Format=numeric] [Range= 0-99] [Missing=*]		
Statistics [NW/ W]	[Valid=3155 /-] [Invalid=3356 /-]		
Value	Label	Cases	Percentage
0	受訪者以另個單位回答, 年份	85	2.7%
8		1	0.0%
10		1	0.0%
12		1	0.0%
13		1	0.0%
15		3	0.1%
16		3	0.1%
17		2	0.1%
18		2	0.1%
19		2	0.1%
20		4	0.1%
21		2	0.1%
22		2	0.1%
23		2	0.1%
24		1	0.0%
25		2	0.1%
26		2	0.1%
28		1	0.0%
30		4	0.1%
35		1	0.0%
37		1	0.0%
40		1	0.0%
41		1	0.0%
45		1	0.0%
46		1	0.0%
47		2	0.1%
48		1	0.0%
49		2	0.1%
50		6	0.2%
51		1	0.0%
53		3	0.1%
54		2	0.1%
55		1	0.0%
60		1	0.0%
61		3	0.1%
63		1	0.0%

# pprewkag: 工作開始日期?幾歲：			
Value	Label	Cases	Percentage
88	不適用	3005	95.2%
99	不詳	0	
Sysmiss		3356	
Warning: these figures indicate the number of cases found in the data file. They cannot be interpreted as summary statistics of the population of interest.			
# pprewkgp: 兩工作間有無空檔？			
Information	[Type= discrete] [Format=numeric] [Range= 1-9] [Missing=*]		
Statistics [NW/ W]	[Valid=3155 /-] [Invalid=3356 /-]		
Value	Label	Cases	Percentage
1	是	45	1.4%
2	否	105	3.3%
8	不適用	3005	95.2%
9	不詳	0	
Sysmiss		3356	
Warning: these figures indicate the number of cases found in the data file. They cannot be interpreted as summary statistics of the population of interest.			
# ppregpmo: 期間空檔月數？			
Information	[Type= discrete] [Format=numeric] [Range= 0-99] [Missing=*]		
Statistics [NW/ W]	[Valid=3155 /-] [Invalid=3356 /-]		
Value	Label	Cases	Percentage
0		3	0.1%
1		4	0.1%
2		5	0.2%
3		2	0.1%
4		1	0.0%
5		1	0.0%
6		12	0.4%
12		2	0.1%
18		2	0.1%
24		3	0.1%
34		1	0.0%
36		1	0.0%
40		1	0.0%
52		1	0.0%
60		1	0.0%
84		1	0.0%
88	不適用	3110	98.6%
99	不詳	4	0.1%
Sysmiss		3356	
Warning: these figures indicate the number of cases found in the data file. They cannot be interpreted as summary statistics of the population of interest.			
# pprewkrrn: 重回就業原因？			
Information	[Type= discrete] [Format=numeric] [Range= 1-9] [Missing=*]		
Statistics [NW/ W]	[Valid=3155 /-] [Invalid=3356 /-]		
Value	Label	Cases	Percentage
1	健康情況較好	9	0.3%

# pprewkrn: 重回就業原因?			
Value	Label	Cases	Percentage
2	又找到工作	16	0.5%
3	財務因素	36	1.1%
4	打發時間	10	0.3%
5	不想依賴家庭	2	0.1%
6	景氣好，不想浪費	1	0.0%
7	其他	1	0.0%
8	不適用	3011	95.4%
9	不詳	69	2.2%
Sysmiss		3356	
Warning: these figures indicate the number of cases found in the data file. They cannot be interpreted as summary statistics of the population of interest.			
# pprewkoc: 那時的工作職務是什麼?			
Information	[Type= discrete] [Format=numeric] [Range= 0-99] [Missing=*]		
Statistics [NW/ W]	[Valid=3155 /-] [Invalid=3356 /-]		
Value	Label	Cases	Percentage
0	職業性質不知道，職業無法歸類	0	
1	醫生、專科、牙醫	1	0.0%
2	大專畢業之工程師(土木、機械、化工###)、程式設計師(員)	0	
3	中學以上的教員(包括大專教授)	2	0.1%
4	小學教員、幼稚園、托兒所教師	1	0.0%
5	律師與法官(法院的檢察官、推事、庭長及院長)	0	
6	會計師(會計事務所)、代書	0	
7	藥劑師、護士、醫藥技術人員、眼鏡及各種光學儀器製造者	0	
8	化學家、物理學家、地理學家、經濟學家等科學家	0	
9	藝術家、音樂家、作家、建築師、新聞記者	1	0.0%
10		1	0.0%
11	零售商(除了手工藝及食物以外的小型店鋪)	0	
12	食物店老闆(雜貨店、麵包店、有店面的生意)、小餐館老闆	3	0.1%
13	批發商或製造商(大小工廠的董事長或老闆)，大規模零售店老闆	0	
14	?	1	0.0%
15	公家機構中的主管(不是職員，可發布命令者)	1	0.0%
16	軍官(官階高者，自少尉以上)	5	0.2%
17	營造者、包商、土木建築工程公司經營者	0	
18	其他自營是業者(服務或修理方面如：理髮店家、修車店家)	0	
19	其他經理或單位主管(職位未指明)	2	0.1%
20	監工、監督、督察	0	
21	秘書(私人機構)	1	0.0%
22	會計員(私人機構)	0	
23	除了秘書、會計員以外的職員(受命令但可以自作主張者)(私人機構)	1	0.0%
24	其他職員(私人機構中，奉命行事的低地位職員或辦事員)	3	0.1%
25	秘書(公家機構)	0	
26	會計員(公家機構)	1	0.0%
27	秘書、會計員以外的職員(幹事、技佐以上)(公家機關)、士官長	13	0.4%

# pprewkoc: 那時的工作職務是什麼？			
Value	Label	Cases	Percentage
28	?	2	0.1%
31	零售店舖的店員(食物店或吃店除外)	0	
32	食物店的店員(市場中魚攤、肉攤、菜攤、糖果麵包店、雜貨店)	2	0.1%
33	?	7	0.2%
34	高級推銷員(保險公司、房地產、工廠代表)	0	
35	其他推銷員(地位不詳者)	0	
36	漢醫、接骨師	0	
40	印刷工	0	
41	?	4	0.1%
42	建築業中的高技術工匠(木匠、電器匠等)	0	
43	建築業中的低技術工匠(泥瓦匠、油漆匠、修理水管或裝置)	1	0.0%
44	?	3	0.1%
45	收音機、電視機、電報機等技術人員	0	
46	汽車機械工(飛機)	0	
47	工頭(工廠的工人、領班)	2	0.1%
48	其他技術工人或有手工藝者、公家機構之技工	5	0.2%
49	技術工作的學徒	0	
51	?	13	0.4%
52	私人僱用的司機(私家汽車司機、公司交通司機)(載固定人數的)	0	
53	計程車司機，公路局、鐵路局、或客運車司機(不固定人數)，貨車司	2	0.1%
54	司機(未指明)	0	
55	軍人(上士以下)	24	0.8%
56	其他半技術工人	1	0.0%
57	三輪車伕，或其他小型送貨車夫(拖板車、馬達三輪車、鐵牛車)、挖	2	0.1%
60	工友、跑腿、打雜(辦公室)	3	0.1%
61	理髮師、美容師	0	
62	廚師、侍者(男服務生、女服務生)	5	0.2%
63	女傭人、男僕人、醫院中的專責護士(特別護士)	0	
64	清道夫、擦鞋匠、收集垃圾者	1	0.0%
65	警察、消防隊員	1	0.0%
66	警衛(工廠、學校)值更者(夜間看守者)	6	0.2%
67	其他服務業工作者	3	0.1%
68	守門員(或管理員)	0	
70	都市勞動者(未指明)	0	
71	無技術性的建築業工作者(如小工)	0	
72	草坪保管者、園丁	0	
73	公路和鐵路修護者	0	
74	紅帽子(火車站、機場的推送行李者)	0	
75	其他零工、散工、臨時工、家庭副業	7	0.2%
76	收買破銅爛鐵	0	
77	交通業中無技術的人(船員、捆工、碼頭工人)	1	0.0%
78	一般體力工、非技術工	2	0.1%

# pprewkoc: 那時的工作職務是什麼?			
Value	Label	Cases	Percentage
81	自耕農(種花、種菜、養豬)	7	0.2%
82	農場經營者	0	
83	地主	0	
84	農工(受雇)	2	0.1%
85	農夫(未指明)	0	
86	漁夫(船主或指揮者)	2	0.1%
87	漁夫(被僱來打魚者)	1	0.0%
88	不適用	3008	95.3%
89	林場工人	0	
90	退休(太老了不能再工作)	0	
91	失業(能工作、想工作、尚未再找到工作)	0	
92	無工作能力	0	
93	學生	0	
94	家管(家庭主婦)	1	0.0%
95	服役(義務兵役)	0	
96	季節性(週期性)休業、暫時停工	0	
97	其他原因無業	0	
98	不適用	0	
99	無回答	0	
Sysmiss		3356	
Warning: these figures indicate the number of cases found in the data file. They cannot be interpreted as summary statistics of the population of interest.			
# pprewkin: 工作的地方做些什麼呢?			
Information	[Type= discrete] [Format=numeric] [Range= 1-99] [Missing=*]		
Statistics [NW/ W]	[Valid=3153 /-] [Invalid=3358 /-]		
Value	Label	Cases	Percentage
1	農、林、漁、牧業	13	0.4%
2	礦業及土石採取業	7	0.2%
3	製造業	36	1.1%
4	水電燃氣業	0	
5	營造業	4	0.1%
6	商業	15	0.5%
7	運輸、倉儲及通信業	5	0.2%
8	金融、保險及不動產業	0	
9	工商服務業	1	0.0%
10	社會服務及個人服務業	18	0.6%
11	公共行政業	44	1.4%
12	其他不能歸類之行業	2	0.1%
88	不適用	3008	95.4%
99	不詳	0	
Sysmiss		3358	
Warning: these figures indicate the number of cases found in the data file. They cannot be interpreted as summary statistics of the population of interest.			
# pprwkown: (業主或老闆)這份土地或企業(生意)是屬於誰呢?			
Information	[Type= discrete] [Format=numeric] [Range= 1-9] [Missing=*]		
Statistics [NW/ W]	[Valid=3154 /-] [Invalid=3357 /-]		

# pprwkown: (業主或老闆)這份土地或企業(生意)是屬於誰呢?			
Value	Label	Cases	Percentage
1	自己或配偶的	20	0.6%
2	家族擁有的	3	0.1%
3	私人企業	69	2.2%
4	政府公營	56	1.8%
7	其他	0	
8	不適用	3006	95.3%
9	不詳	0	
Sysmiss		3357	
Warning: these figures indicate the number of cases found in the data file. They cannot be interpreted as summary statistics of the population of interest.			
# pprewktm: 工作時數?			
Information	[Type= discrete] [Format=numeric] [Range= 1-9] [Missing=*]		
Statistics [NW/ W]	[Valid=3155 /-] [Invalid=3356 /-]		
Value	Label	Cases	Percentage
1	全職	145	4.6%
2	部分	6	0.2%
8	不適用	3004	95.2%
9	不詳	0	
Sysmiss		3356	
Warning: these figures indicate the number of cases found in the data file. They cannot be interpreted as summary statistics of the population of interest.			
# pprewkhrr: 每週工作時數?			
Information	[Type= discrete] [Format=numeric] [Range= 3-99] [Missing=*]		
Statistics [NW/ W]	[Valid=3155 /-] [Invalid=3356 /-]		
Value	Label	Cases	Percentage
3		1	0.0%
6		1	0.0%
8		6	0.2%
35		4	0.1%
40		2	0.1%
42		3	0.1%
48		33	1.0%
49		1	0.0%
50		2	0.1%
52		1	0.0%
54		1	0.0%
70		1	0.0%
72		1	0.0%
77	不一定	0	
88	不適用	3098	98.2%
99	不詳	0	
Sysmiss		3356	
Warning: these figures indicate the number of cases found in the data file. They cannot be interpreted as summary statistics of the population of interest.			
# pprewksn: 工作全年或季節?			
Information	[Type= discrete] [Format=numeric] [Range= 1-9] [Missing=*]		

# pprewksn: 工作全年或季節?			
Statistics [NW/ W]		[Valid=3155 /-] [Invalid=3356 /-]	
Value	Label	Cases	Percentage
1	全年	138	<div><div></div></div> 4.4%
2	季節	10	<div><div></div></div> 0.3%
8	不適用	3007	<div><div></div></div> 95.3%
9	不詳	0	
Sysmiss		3356	
Warning: these figures indicate the number of cases found in the data file. They cannot be interpreted as summary statistics of the population of interest.			
# pprewkmn: 工作月數?			
Information		[Type= discrete] [Format=numeric] [Range= 1-99] [Missing=*]	
Statistics [NW/ W]		[Valid=3150 /-] [Invalid=3361 /-]	
Value	Label	Cases	Percentage
1		1	0.0%
2		1	0.0%
3		4	0.1%
6		2	0.1%
7		3	0.1%
9		2	0.1%
12		20	0.6%
22		1	0.0%
24		2	0.1%
66		1	0.0%
72		1	0.0%
77	不一定	0	
88	不適用	3112	<div><div></div></div> 98.8%
99	不詳	0	
Sysmiss		3361	
Warning: these figures indicate the number of cases found in the data file. They cannot be interpreted as summary statistics of the population of interest.			
# pprwkstp: 為什麼不繼續做?			
Information		[Type= discrete] [Format=numeric] [Range= 0-9] [Missing=*]	
Statistics [NW/ W]		[Valid=3155 /-] [Invalid=3356 /-]	
Value	Label	Cases	Percentage
0	不詳	0	
1	工作要求高，體能負荷不了	16	<div><div></div></div> 0.5%
2	健康問題	10	<div><div></div></div> 0.3%
3	達到退休年齡	42	<div><div></div></div> 1.3%
4	家庭因素	6	<div><div></div></div> 0.2%
5	換工作或創業	26	<div><div></div></div> 0.8%
6	生意失敗#經濟不景氣	15	<div><div></div></div> 0.5%
7	被老闆遣散	11	<div><div></div></div> 0.3%
8	不適用或有足夠的錢	3018	<div><div></div></div> 95.7%
9	其他	11	<div><div></div></div> 0.3%
Sysmiss		3356	
Warning: these figures indicate the number of cases found in the data file. They cannot be interpreted as summary statistics of the population of interest.			

# pprwkwho: 誰決定離職?			
Information		[Type= discrete] [Format=numeric] [Range= 1-9] [Missing=*]	
Statistics [NW/ W]		[Valid=3155 /-] [Invalid=3356 /-]	
Value	Label	Cases	Percentage
1	自己	83	2.6%
2	老闆	66	2.1%
8	不適用	3006	95.3%
9	不詳	0	
Sysmiss		3356	
Warning: these figures indicate the number of cases found in the data file. They cannot be interpreted as summary statistics of the population of interest.			
# pprwkpen: 有無退休(資遣)費?			
Information		[Type= discrete] [Format=numeric] [Range= 0-9] [Missing=*]	
Statistics [NW/ W]		[Valid=3155 /-] [Invalid=3356 /-]	
Value	Label	Cases	Percentage
0	沒有	93	2.9%
1	有	56	1.8%
8	不適用	3006	95.3%
9	不詳	0	
Sysmiss		3356	
Warning: these figures indicate the number of cases found in the data file. They cannot be interpreted as summary statistics of the population of interest.			
# ppreatyp: 退休(資遣)費領取方式?			
Information		[Type= discrete] [Format=numeric] [Range= 1-9] [Missing=*]	
Statistics [NW/ W]		[Valid=3155 /-] [Invalid=3356 /-]	
Value	Label	Cases	Percentage
1	整筆一次領完	21	0.7%
2	按月領取	13	0.4%
3	按年領取	10	0.3%
4	其他方式	15	0.5%
8	不適用	3095	98.1%
9	不詳	1	0.0%
Sysmiss		3356	
Warning: these figures indicate the number of cases found in the data file. They cannot be interpreted as summary statistics of the population of interest.			
# ppreamt: 已領退休金額?(千元)			
Information		[Type= discrete] [Format=numeric] [Range= 0-9999] [Missing=*]	
Statistics [NW/ W]		[Valid=3155 /-] [Invalid=3356 /-]	
Value	Label	Cases	Percentage
0		1	0.0%
7		1	0.0%
10		1	0.0%
16		1	0.0%
20		1	0.0%
34		1	0.0%
40		2	0.1%
50		1	0.0%

# ppreamt: 已領退休金額?(千元)			
Value	Label	Cases	Percentage
55		1	0.0%
60		1	0.0%
90		1	0.0%
100		1	0.0%
108		1	0.0%
118		1	0.0%
130		1	0.0%
140		1	0.0%
150		1	0.0%
160		2	0.1%
200		2	0.1%
220		1	0.0%
260		1	0.0%
280		1	0.0%
300		1	0.0%
400		1	0.0%
546		1	0.0%
570		1	0.0%
585		1	0.0%
640		1	0.0%
800		1	0.0%
1000		2	0.1%
1300		2	0.1%
1560		1	0.0%
1800		1	0.0%
1842		1	0.0%
2040		2	0.1%
2186		1	0.0%
2600		1	0.0%
2660		1	0.0%
3000		1	0.0%
3072		1	0.0%
3600		1	0.0%
3760		1	0.0%
4200		1	0.0%
4600		1	0.0%
8888	不適用	3103	98.4%
9990	999萬以上	0	
9999	不詳	2	0.1%
Sysmiss		3356	
Warning: these figures indicate the number of cases found in the data file. They cannot be interpreted as summary statistics of the population of interest.			
# pprpenyr: 已領多久?(年數)			
Information	[Type= discrete] [Format=numeric] [Range= 1-99] [Missing=*]		
Statistics [NW/ W]	[Valid=3155 /-] [Invalid=3356 /-]		

# pprpenyr: 已領多久?(年數)			
Value	Label	Cases	Percentage
1		1	0.0%
5		1	0.0%
7		1	0.0%
10		2	0.1%
12		1	0.0%
13		5	0.2%
14		2	0.1%
16		5	0.2%
17		4	0.1%
19		2	0.1%
21		4	0.1%
22		1	0.0%
88	不適用	3125	99.0%
99	不詳	1	0.0%
Sysmiss		3356	
Warning: these figures indicate the number of cases found in the data file. They cannot be interpreted as summary statistics of the population of interest.			
# pprpenmn: 已領多久?(月數)			
Information	[Type= discrete] [Format=numeric] [Range= 0-99] [Missing=*]		
Statistics [NW/ W]	[Valid=3155 /-] [Invalid=3356 /-]		
Value	Label	Cases	Percentage
0		3	0.1%
2		1	0.0%
3		2	0.1%
4		2	0.1%
5		3	0.1%
6		1	0.0%
8		2	0.1%
88	不適用	3140	99.5%
99	不詳	1	0.0%
Sysmiss		3356	
Warning: these figures indicate the number of cases found in the data file. They cannot be interpreted as summary statistics of the population of interest.			
# ppremoyr: 尚可領多久?(年數)			
Information	[Type= discrete] [Format=numeric] [Range= 88-99] [Missing=*]		
Statistics [NW/ W]	[Valid=3155 /-] [Invalid=3356 /-]		
Value	Label	Cases	Percentage
88	不適用	3155	100.0%
99	不詳	0	
Sysmiss		3356	
Warning: these figures indicate the number of cases found in the data file. They cannot be interpreted as summary statistics of the population of interest.			
# ppremomn: 尚可領多久?(月數)			
Information	[Type= discrete] [Format=numeric] [Range= 88-99] [Missing=*]		
Statistics [NW/ W]	[Valid=3155 /-] [Invalid=3356 /-]		

# ppremomn: 尚可領多久?(月數)			
Value	Label	Cases	Percentage
88	不適用	3155	100.0%
99	不詳	0	
Sysmiss		3356	
Warning: these figures indicate the number of cases found in the data file. They cannot be interpreted as summary statistics of the population of interest.			
# ppprewk: 有無再前項工作?			
Information	[Type= discrete] [Format=numeric] [Range= 1-9] [Missing=*]		
Statistics [NW/ W]	[Valid=3155 /-] [Invalid=3356 /-]		
Value	Label	Cases	Percentage
1	是	40	1.3%
2	否	4	0.1%
8	不適用	3111	98.6%
9	不詳	0	
Sysmiss		3356	
Warning: these figures indicate the number of cases found in the data file. They cannot be interpreted as summary statistics of the population of interest.			
# ppprewyr: 工作開始日期?年份 :			
Information	[Type= discrete] [Format=numeric] [Range= 0-99] [Missing=*]		
Statistics [NW/ W]	[Valid=3155 /-] [Invalid=3356 /-]		
Value	Label	Cases	Percentage
0		13	0.4%
27		1	0.0%
32		1	0.0%
33		1	0.0%
34		1	0.0%
37		2	0.1%
39		1	0.0%
41		1	0.0%
43		1	0.0%
53		1	0.0%
58		1	0.0%
61		1	0.0%
62		1	0.0%
63		2	0.1%
64		4	0.1%
65		1	0.0%
68		2	0.1%
69		2	0.1%
70		4	0.1%
78		1	0.0%
88	不適用	3113	98.7%
99	不詳	0	
Sysmiss		3356	
Warning: these figures indicate the number of cases found in the data file. They cannot be interpreted as summary statistics of the population of interest.			

# ppprewag: 工作開始日期?幾歲：			
Information		[Type= discrete] [Format=numeric] [Range= 0-99] [Missing=*]	
Statistics [NW/ W]		[Valid=3155 /-] [Invalid=3356 /-]	
Value	Label	Cases	Percentage
0		24	0.8%
14		1	0.0%
16		1	0.0%
17		1	0.0%
19		1	0.0%
20		2	0.1%
21		3	0.1%
22		1	0.0%
24		1	0.0%
25		1	0.0%
27		1	0.0%
48		1	0.0%
51		1	0.0%
54		1	0.0%
60		2	0.1%
88	不適用	3113	98.7%
99	不詳	0	
Sysmiss		3356	
Warning: these figures indicate the number of cases found in the data file. They cannot be interpreted as summary statistics of the population of interest.			
# ppprewgp: 兩工作間有無空檔？			
Information		[Type= discrete] [Format=numeric] [Range= 1-9] [Missing=*]	
Statistics [NW/ W]		[Valid=3155 /-] [Invalid=3356 /-]	
Value	Label	Cases	Percentage
1	是	17	0.5%
2	否	27	0.9%
8	不適用	3111	98.6%
9	不詳	0	
Sysmiss		3356	
Warning: these figures indicate the number of cases found in the data file. They cannot be interpreted as summary statistics of the population of interest.			
# pppregpm: 期間空檔月數？			
Information		[Type= discrete] [Format=numeric] [Range= 0-99] [Missing=*]	
Statistics [NW/ W]		[Valid=3155 /-] [Invalid=3356 /-]	
Value	Label	Cases	Percentage
0		1	0.0%
1		1	0.0%
3		2	0.1%
6		2	0.1%
9		2	0.1%
12		1	0.0%
24		1	0.0%
36		1	0.0%

# pppregpm: 期間空檔月數?			
Value	Label	Cases	Percentage
48		2	0.1%
88	不適用	3140	99.5%
99	不詳	2	0.1%
Sysmiss		3356	
Warning: these figures indicate the number of cases found in the data file. They cannot be interpreted as summary statistics of the population of interest.			
# ppprersn: 重回就業原因?			
Information	[Type= discrete] [Format=numeric] [Range= 1-9] [Missing=*]		
Statistics [NW/ W]	[Valid=3155 /-] [Invalid=3356 /-]		
Value	Label	Cases	Percentage
1	健康情況較好	2	0.1%
2	又找到工作	4	0.1%
3	財務因素	11	0.3%
4	打發時間	6	0.2%
5	不想依賴家庭	1	0.0%
6	景氣好, 不想浪費	0	
7	其他	1	0.0%
8	不適用	3112	98.6%
9	不詳	18	0.6%
Sysmiss		3356	
Warning: these figures indicate the number of cases found in the data file. They cannot be interpreted as summary statistics of the population of interest.			
# pppreocc: 那時的工作職務是什麼?			
Information	[Type= discrete] [Format=numeric] [Range= 0-99] [Missing=*]		
Statistics [NW/ W]	[Valid=3155 /-] [Invalid=3356 /-]		
Value	Label	Cases	Percentage
0	職業性質不知道, 職業無法歸類	0	
1	醫生、專科、牙醫	0	
2	大專畢業之工程師(土木、機械、化工###)、程式設計師(員)	0	
3	中學以上的教員(包括大專教授)	0	
4	小學教員、幼稚園、托兒所教師	0	
5	律師與法官(法院的檢察官、推事、庭長及院長)	0	
6	會計師(會計事務所)、代書	0	
7	藥劑師、護士、醫藥技術人員、眼鏡及各種光學儀器製造者	0	
8	化學家、物理學家、地理學家、經濟學家等科學家	0	
9	藝術家、音樂家、作家、建築師、新聞記者	1	0.0%
10		2	0.1%
11	零售商(除了手工藝及食物以外的小型店鋪)	0	
12	食物店老闆(雜貨店、麵包店、有店面的生意)、小餐館老闆	0	
13	批發商或製造商(大小工廠的董事長或老闆), 大規模零售店老闆	0	
14	?	0	
15	公家機構中的主管(不是職員, 可發布命令者)	0	
16	軍官(官階高者, 自少尉以上)	0	
17	營造者、包商、土木建築工程公司經營者	0	
18	其他自營是業者(服務或修理方面如: 理髮店家、修車店家)	1	0.0%

# pppreocc: 那時的工作職務是什麼？			
Value	Label	Cases	Percentage
19	其他經理或單位主管(職位未指明)	0	
20	監工、監督、督察	0	
21	秘書(私人機構)	0	
22	會計員(私人機構)	0	
23	除了秘書、會計員以外的職員(受命令但可以自作主張者)(私人機構)	0	
24	其他職員(私人機構中，奉命行事的低地位職員或辦事員)	0	
25	秘書(公家機構)	0	
26	會計員(公家機構)	0	
27	秘書、會計員以外的職員(幹事、技佐以上)(公家機關)、士官長	2	0.1%
28	?	0	
31	零售店舖的店員(食物店或吃店除外)	0	
32	食物店的店員(市場中魚攤、肉攤、菜攤、糖果麵包店、雜貨店)	0	
33	?	1	0.0%
34	高級推銷員(保險公司、房地產、工廠代表)	0	
35	其他推銷員(地位不詳者)	0	
36	漢醫、接骨師	0	
40	印刷工	1	0.0%
41	?	1	0.0%
42	建築業中的高技術工匠(木匠、電器匠等)	0	
43	建築業中的低技術工匠(泥瓦匠、油漆匠、修理水管或裝置)	0	
44	?	1	0.0%
45	收音機、電視機、電報機等技術人員	0	
46	汽車機械工(飛機)	0	
47	工頭(工廠的工人、領班)	0	
48	其他技術工人或有手工藝者、公家機構之技工	0	
49	技術工作的學徒	0	
51	?	3	0.1%
52	私人僱用的司機(私家汽車司機、公司交通司機)(載固定人數的)	1	0.0%
53	計程車司機，公路局、鐵路局、或客運車司機(不固定人數)，貨車司	0	
54	司機(未指明)	0	
55	軍人(上士以下)	13	0.4%
56	其他半技術工人	0	
57	三輪車伕，或其他小型送貨車夫(拖板車、馬達三輪車、鐵牛車)、挖	0	
60	工友、跑腿、打雜(辦公室)	2	0.1%
61	理髮師、美容師	0	
62	廚師、侍者(男服務生、女服務生)	3	0.1%
63	女佣人、男僕人、醫院中的專責護士(特別護士)	0	
64	清道夫、擦鞋匠、收集垃圾者	1	0.0%
65	警察、消防隊員	0	
66	警衛(工廠、學校)值更者(夜間看守者)	0	
67	其他服務業工作者	0	

# pppreocc: 那時的工作職務是什麼？			
Value	Label	Cases	Percentage
68	守門員(或管理員)	1	0.0%
70	都市勞動者(未指明)	0	
71	無技術性的建築業工作者(如小工)	0	
72	草坪保管者、園丁	0	
73	公路和鐵路修護者	0	
74	紅帽子(火車站、機場的推送行李者)	0	
75	其他零工、散工、臨時工、家庭副業	3	0.1%
76	收買破銅爛鐵	0	
77	交通業中無技術的人(船員、捆工、碼頭工人)	0	
78	一般體力工、非技術工	1	0.0%
81	自耕農(種花、種菜、養豬)	2	0.1%
82	農場經營者	0	
83	地主	0	
84	農工(受雇)	2	0.1%
85	農夫(未指明)	1	0.0%
86	漁夫(船主或指揮者)	0	
87	漁夫(被僱來打魚者)	0	
88	不適用	3112	98.6%
89	林場工人	0	
90	退休(太老了不能再工作)	0	
91	失業(能工作、想工作、尚未再找到工作)	0	
92	無工作能力	0	
93	學生	0	
94	家管(家庭主婦)	0	
95	服役(義務兵役)	0	
96	季節性(週期性)休業、暫時停工	0	
97	其他原因無業	0	
98	不適用	0	
99	無回答	0	
Sysmiss		3356	
Warning: these figures indicate the number of cases found in the data file. They cannot be interpreted as summary statistics of the population of interest.			
# ppprend: 工作的地方做些什麼呢？			
Information	[Type= discrete] [Format=numeric] [Range= 1-99] [Missing=*]		
Statistics [NW/ W]	[Valid=3153 /-] [Invalid=3358 /-]		
Value	Label	Cases	Percentage
1	農、林、漁、牧業	4	0.1%
2	礦業及土石採取業	1	0.0%
3	製造業	11	0.3%
4	水電燃氣業	1	0.0%
5	營造業	0	
6	商業	2	0.1%
7	運輸、倉儲及通信業	1	0.0%
8	金融、保險及不動產業	0	
9	工商服務業	0	

# ppprend: 工作的地方做些什麼呢?			
Value	Label	Cases	Percentage
10	社會服務及個人服務業	6	0.2%
11	公共行政業	16	0.5%
12	其他不能歸類之行業	0	
88	不適用	3111	98.7%
99	不詳	0	
Sysmiss		3358	
Warning: these figures indicate the number of cases found in the data file. They cannot be interpreted as summary statistics of the population of interest.			
# pppreown: (業主或老闆)這份土地或企業(生意)是屬於誰呢?			
Information	[Type= discrete] [Format=numeric] [Range= 1-9] [Missing=*]		
Statistics [NW/ W]	[Valid=3155 /-] [Invalid=3356 /-]		
Value	Label	Cases	Percentage
1	自己或配偶的	5	0.2%
2	家族擁有的	0	
3	私人企業	18	0.6%
4	政府公營	20	0.6%
7	其他	0	
8	不適用	3112	98.6%
9	不詳	0	
Sysmiss		3356	
Warning: these figures indicate the number of cases found in the data file. They cannot be interpreted as summary statistics of the population of interest.			
# pppreful: 工作時數?			
Information	[Type= discrete] [Format=numeric] [Range= 1-9] [Missing=*]		
Statistics [NW/ W]	[Valid=3155 /-] [Invalid=3356 /-]		
Value	Label	Cases	Percentage
1	全職	41	1.3%
2	部分	2	0.1%
8	不適用	3112	98.6%
9	不詳	0	
Sysmiss		3356	
Warning: these figures indicate the number of cases found in the data file. They cannot be interpreted as summary statistics of the population of interest.			
# ppprehr: 每週工作時數?			
Information	[Type= discrete] [Format=numeric] [Range= 8-99] [Missing=*]		
Statistics [NW/ W]	[Valid=3155 /-] [Invalid=3356 /-]		
Value	Label	Cases	Percentage
8		2	0.1%
18		1	0.0%
20		1	0.0%
28		1	0.0%
42		1	0.0%
48		12	0.4%
50		1	0.0%
72		1	0.0%
77	不一定	0	

# ppprehr: 每週工作時數?			
Value	Label	Cases	Percentage
88	不適用	3135	99.4%
99	不詳	0	
Sysmiss		3356	
Warning: these figures indicate the number of cases found in the data file. They cannot be interpreted as summary statistics of the population of interest.			
# pppresn: 工作全年或季節?			
Information	[Type= discrete] [Format=numeric] [Range= 1-9] [Missing=*]		
Statistics [NW/ W]	[Valid=3155 /-] [Invalid=3356 /-]		
Value	Label	Cases	Percentage
1	全年	38	1.2%
2	季節	5	0.2%
8	不適用	3112	98.6%
9	不詳	0	
Sysmiss		3356	
Warning: these figures indicate the number of cases found in the data file. They cannot be interpreted as summary statistics of the population of interest.			
# pppremn: 工作月數?			
Information	[Type= discrete] [Format=numeric] [Range= 2-99] [Missing=*]		
Statistics [NW/ W]	[Valid=3155 /-] [Invalid=3356 /-]		
Value	Label	Cases	Percentage
2		1	0.0%
3		1	0.0%
5		1	0.0%
6		1	0.0%
12		3	0.1%
24		2	0.1%
36		1	0.0%
48		1	0.0%
77	不一定	0	
88	不適用	3144	99.7%
99	不詳	0	
Sysmiss		3356	
Warning: these figures indicate the number of cases found in the data file. They cannot be interpreted as summary statistics of the population of interest.			
# ppprestp: 為什麼不繼續做?			
Information	[Type= discrete] [Format=numeric] [Range= 0-9] [Missing=*]		
Statistics [NW/ W]	[Valid=3155 /-] [Invalid=3356 /-]		
Value	Label	Cases	Percentage
0	不詳	0	
1	工作要求高，體能負荷不了	2	0.1%
2	健康問題	2	0.1%
3	達到退休年齡	17	0.5%
4	家庭因素	3	0.1%
5	換工作或創業	11	0.3%
6	生意失敗#經濟不景氣	2	0.1%
7	被老闆遣散	2	0.1%

# ppprestp: 為什麼不繼續做?			
Value	Label	Cases	Percentage
8	不適用或有足夠的錢	3113	98.7%
9	其他	3	0.1%
Sysmiss		3356	
Warning: these figures indicate the number of cases found in the data file. They cannot be interpreted as summary statistics of the population of interest.			
# ppprewho: 誰決定離職?			
Information	[Type= discrete] [Format=numeric] [Range= 1-9] [Missing=*]		
Statistics [NW/ W]	[Valid=3155 /-] [Invalid=3356 /-]		
Value	Label	Cases	Percentage
1	自己	23	0.7%
2	老闆	20	0.6%
8	不適用	3112	98.6%
9	不詳	0	
Sysmiss		3356	
Warning: these figures indicate the number of cases found in the data file. They cannot be interpreted as summary statistics of the population of interest.			
# ppprepen: 有無退休(資遣)費?			
Information	[Type= discrete] [Format=numeric] [Range= 0-9] [Missing=*]		
Statistics [NW/ W]	[Valid=3155 /-] [Invalid=3356 /-]		
Value	Label	Cases	Percentage
0	沒有	26	0.8%
1	有	18	0.6%
8	不適用	3111	98.6%
9	不詳	0	
Sysmiss		3356	
Warning: these figures indicate the number of cases found in the data file. They cannot be interpreted as summary statistics of the population of interest.			
# pppretp: 退休(資遣)費領取方式?			
Information	[Type= discrete] [Format=numeric] [Range= 1-9] [Missing=*]		
Statistics [NW/ W]	[Valid=3155 /-] [Invalid=3356 /-]		
Value	Label	Cases	Percentage
1	整筆一次領完	5	0.2%
2	按月領取	7	0.2%
3	按年領取	3	0.1%
4	其他方式	4	0.1%
8	不適用	3136	99.4%
9	不詳	0	
Sysmiss		3356	
Warning: these figures indicate the number of cases found in the data file. They cannot be interpreted as summary statistics of the population of interest.			
# pppreamt: 已領退休金哦?(千元)			
Information	[Type= discrete] [Format=numeric] [Range= 30-9999] [Missing=*]		
Statistics [NW/ W]	[Valid=3155 /-] [Invalid=3356 /-]		
Value	Label	Cases	Percentage
30		1	0.0%
70		1	0.0%

# pppreamt: 已領退休金哦?(千元)			
Value	Label	Cases	Percentage
90		1	0.0%
150		1	0.0%
400		1	0.0%
460		1	0.0%
1500		1	0.0%
2000		2	0.1%
3600		1	0.0%
8888	不適用	3140	99.5%
9990	999萬以上	0	
9999	不詳	5	0.2%
Sysmiss		3356	
Warning: these figures indicate the number of cases found in the data file. They cannot be interpreted as summary statistics of the population of interest.			
# ppprepyr: 已領多久?(年數)			
Information	[Type= discrete] [Format=numeric] [Range= 13-99] [Missing=*]		
Statistics [NW/ W]	[Valid=3155 /-] [Invalid=3356 /-]		
Value	Label	Cases	Percentage
13		2	0.1%
15		2	0.1%
16		3	0.1%
18		3	0.1%
20		2	0.1%
88	不適用	3143	99.6%
99	不詳	0	
Sysmiss		3356	
Warning: these figures indicate the number of cases found in the data file. They cannot be interpreted as summary statistics of the population of interest.			
# ppprepmn: 已領多久?(月數)			
Information	[Type= discrete] [Format=numeric] [Range= 3-99] [Missing=*]		
Statistics [NW/ W]	[Valid=3155 /-] [Invalid=3356 /-]		
Value	Label	Cases	Percentage
3		3	0.1%
6		4	0.1%
10		1	0.0%
88	不適用	3147	99.7%
99	不詳	0	
Sysmiss		3356	
Warning: these figures indicate the number of cases found in the data file. They cannot be interpreted as summary statistics of the population of interest.			

# ppprmoyr: 尚可領多久?(年數)			
Information		[Type= discrete] [Format=numeric] [Range= 1-99] [Missing=*]	
Statistics [NW/ W]		[Valid=3155 /-] [Invalid=3356 /-]	
Value	Label	Cases	Percentage
1		1	0.0%
88	不適用	3154	100.0%
99	不詳	0	
Sysmiss		3356	
Warning: these figures indicate the number of cases found in the data file. They cannot be interpreted as summary statistics of the population of interest.			
# ppprmomn: 尚可領多久?(月數)			
Information		[Type= discrete] [Format=numeric] [Range= 88-99] [Missing=*]	
Statistics [NW/ W]		[Valid=3155 /-] [Invalid=3356 /-]	
Value	Label	Cases	Percentage
88	不適用	3155	100.0%
99	不詳	0	
Sysmiss		3356	
Warning: these figures indicate the number of cases found in the data file. They cannot be interpreted as summary statistics of the population of interest.			