

台灣 (Taiwan, ROC)

台灣省家庭計畫研究所

85年台灣地區中老年保健與生涯規劃調查

Study Documentation

March 5, 2020

Metadata Production

Metadata Producer(s)	學術調查研究資料庫(Survey Research Data Archive) (SRDA) , 中央研究院人社中心調查研究專題中心 , DDI文件製作
Version	2.0版, 參考IHSN Nesstar Template修改
Identification	AD040003

Table of Contents

Overview.....	4
Scope & Coverage.....	4
Producers & Sponsors.....	5
Sampling.....	5
Data Collection.....	5
Data Processing & Appraisal.....	5
Accessibility.....	5
Files Description.....	6
data85_1.....	6
data85_2.....	6
Variables Group(s).....	7
50~66歲.....	7
67歲以上.....	7
權值.....	7
基本背景特徵.....	7
基本背景特徵.....	7
權值.....	7
抽樣與訪問資訊.....	8
抽樣與訪問資訊.....	8
I.訪員自行填寫.....	9
I.訪員自行填寫.....	10
A.背景資料、婚姻及居住狀況.....	10
A.背景資料、婚姻及居住狀況.....	15
B.家戶結構、親屬概況及互訪.....	21
B.家戶結構、親屬概況及互訪.....	24
C.健康、醫療服務之利用與衛生行為.....	26
C.健康、醫療服務之利用與衛生行為.....	40
D.社會支持與交換.....	54
D.社會支持與交換.....	56
E.工作歷史.....	59
E.工作歷史.....	67
F.休閒、活動與態度、看法.....	70
F.休閒、活動與態度、看法.....	77
G.經濟狀況.....	85
G.經濟狀況.....	92
K.訪問後觀察紀錄.....	100
K.訪問後觀察紀錄.....	100
B.家戶結構、親屬概況及互訪(網絡表).....	101
B.家戶結構、親屬概況及互訪(網絡表).....	123
H.生涯規劃.....	144
D.社會支持與交換(網絡表).....	148
D.社會支持與交換(網絡表).....	152
Variables Description.....	156
data85_1.....	157
data85_2.....	855

85年台灣地區中老年保健與生涯規劃調查

1996 Survey of Health and Living Status of Middle Aged and Elderly in Taiwan

Overview	
Type	台灣地區中老年身心社會生活狀況長期追蹤調查
Identification	AD040003
Version	Production Date: 2020-03-05 1 Notes 20200305 修正變項說明與選項數值說明。
Series	<p>調查緣起：為因應人口高齡化對經濟、醫療、家庭、及社會可能產生之衝擊，本署前身機關家庭計畫研究所自民國76年起即開始規劃相關之老人調查研究，於民國78以具台灣地區非山地鄉代表性之60歲以上樣本，完成台灣地區中老年身心社會生活狀況基線調查，其後則以每3至4年之調查間隔進行長期追蹤，並自民國85年起將調查對象所涵蓋之年齡層向下延伸至50歲，至民國96年已完成六波調查資料收集。</p> <p>調查目的：瞭解台灣地區中老年人的家戶狀況、居住安排及社會支持情形工作及經濟狀況、休閒活動與退休前後之生涯規劃以及健康狀況、衛生行為、及醫療保健服務利用情形，並比較不同背景特徵之中老年人在上述健康與生活狀況之差異，藉以估算未來高齡人口在醫療保健與生活支持的需求。</p> <p>調查方法及對象：本調查以面訪問卷為資料收集工具，以台灣地區(不含山地鄉)民國85年月3底滿50歲以上之中老年，包括「67歲以上追蹤調查世代樣本」與「50至66歲新世代樣本」兩個子群體。67歲以上追蹤世代為民國78年「台灣地區老人保健與生活問題調查」之樣本。</p>
<p>Abstract</p> <p>為因應人口高齡化對經濟、醫療、家庭、及社會可能產生之衝擊，國民健康署前身機關(家庭計畫研究所)自民國76年起即開始規劃相關之老人研究計畫，於民國78以具台灣地區非山地鄉代表性之60歲以上樣本，完成台灣地區中老年身心社會生活狀況基線調查，其後則以每3至4年之調查間隔進行長期追蹤，並自民國85年起將調查對象所涵蓋之年齡層向下延伸至50歲。</p> <p>本資料67歲以上追蹤調查老人，共完成2669案;新抽選50至66歲中老年人，共完成2462案。問卷主題包括基本背景特徵、健康狀況、家庭及生活狀況、生活支持及交換、經濟狀況、社會參與及休閒、對醫療保健及社會福利的認知與需求及利用情形。而「67歲以上追蹤調查世代樣本」與「50至66歲新世代樣本」問卷內容差異在於：「67歲以上追蹤調查世代樣本」加問有關健康、居住與生活改變情形之問項。而「50至66歲新世代樣本」則增加詢問有關就業與退休之工作變遷狀況、對退休前後之經濟、醫療與生活支持安排、意向與規劃、期望等。</p>	
Kind of Data	抽查
Unit of Analysis	個人

Scope & Coverage

Time Period(s)	1996-01-01
Countries	台灣 (Taiwan, ROC)
Geographic Coverage 台灣	
<p>Universe</p> <p>以台灣地區(不含山地鄉)民國85年月3底滿50歲以上之中老年，包括「67歲以上追蹤調查世代樣本」與「50至66歲新世代樣本」兩個子群體。67歲以上追蹤世代為民國78年「台灣地區老人保健與生活問題調查」之樣本。</p>	

Producers & Sponsors

Primary Investigator(s)	台灣省家庭計畫研究所
Other Producer(s)	台灣省家庭計畫研究所
Funding Agency/ies	台灣省家庭計畫研究所

Sampling

Sampling Procedure

50至66歲之新世代樣本，以分層三段系統隨機抽樣法。
67歲以上追蹤世代為民國78年「台灣地區老人保健與生活問題調查」之樣本，該樣本是以分層三段系統隨機抽樣法抽出，抽出率為1/410。

Data Collection

Time Period(s)	start 1996-01-01 end 1996-12-31
Data Collection Mode	面對面訪問

Data Processing & Appraisal

Data Editing

中央研究院人文社會科學研究中心調查研究專題中心所進行的資料整理方式，為不合理值檢核。

Accessibility

Contact(s)	學術調查研究資料庫(Survey Research Data Archive) (中央研究院人社中心調查研究專題中心), https://srda.sinica.edu.tw , srda@gate.sinica.edu.tw
Distributor(s)	學術調查研究資料庫(Survey Research Data Archive)
Depositor(s)	衛福部國民健康署

Access Conditions

標準版(一般會員、院內會員申請下載)

Files Description

Dataset contains 2 file(s)

data85_1	
# Cases	2462
# Variable(s)	1458

data85_2	
# Cases	2669
# Variable(s)	1359

Variables Group(s)

Dataset contains 31 group(s)

Group 50~66歲	
Subgroup(s)	權值，基本背景特徵，抽樣與訪問資訊，I.訪員自行填寫，A.背景資料、婚姻及居住狀況，B.家戶結構、親屬概況及互訪，C.健康、醫療服務之利用與衛生行為，D.社會支持與交換，E.工作歷史，F.休閒、活動與態度、看法，G.經濟狀況，K.訪問後觀察紀錄，B.家戶結構、親屬概況及互訪(網絡表)，H.生涯規劃，D.社會支持與交換(網絡表)

Group 67歲以上	
Subgroup(s)	基本背景特徵，權值，抽樣與訪問資訊，I.訪員自行填寫，A.背景資料、婚姻及居住狀況，B.家戶結構、親屬概況及互訪，C.健康、醫療服務之利用與衛生行為，D.社會支持與交換，E.工作歷史，F.休閒、活動與態度、看法，G.經濟狀況，K.訪問後觀察紀錄，B.家戶結構、親屬概況及互訪(網絡表)，D.社會支持與交換(網絡表)

Group 權值							
#	Name	Label	Type	Format	Valid	Invalid	Question
1	weight	權重	continuous	numeric-4.2	2462	0	-

Group 基本背景特徵							
#	Name	Label	Type	Format	Valid	Invalid	Question
1	qtype	類別代號	discrete	character-1	2462	0	-
2	ser_number	序列號	continuous	numeric-4.0	2462	0	-
3	age96	年齡	discrete	numeric-2.0	2462	0	-
4	sex	性別	discrete	numeric-1.0	2462	0	-
5	educ	教育程度	discrete	numeric-2.0	2462	0	-
6	ethc	種族	discrete	numeric-1.0	2461	1	-

Group 基本背景特徵							
#	Name	Label	Type	Format	Valid	Invalid	Question
1	qtype	類別代號	discrete	character-1	2669	0	-
2	ser_number	序列號	continuous	numeric-4.0	2669	0	-
3	age96	年齡	continuous	numeric-2.0	2669	0	-
4	sex	性別	discrete	numeric-1.0	2669	0	-
5	educ	教育程度	discrete	numeric-2.0	2669	0	-
6	ethc	種族	discrete	numeric-1.0	2660	9	-

Group 權值							
#	Name	Label	Type	Format	Valid	Invalid	Question
1	weight	權重	continuous	numeric-3.2	2669	0	-

Group 抽樣與訪問資訊							
#	Name	Label	Type	Format	Valid	Invalid	Question
1	prt1	戶籍地縣市別	discrete	numeric-2.0	2462	0	-
2	prt2	戶籍地縣市別	discrete	numeric-1.0	2462	0	-
3	card1	卡號_1	discrete	numeric-3.0	2462	0	-
4	f0101	居住型態	discrete	numeric-1.0	2462	0	-
5	f0102	個案的居住地區	discrete	numeric-1.0	2462	0	-
6	f0103	個案之性別	discrete	numeric-1.0	2462	0	-
7	crt1	現住地縣市別代號(住址變更)	discrete	numeric-8.0	2462	0	-
8	crt2	現住地行政區別代號(住址變更)	discrete	numeric-8.0	2462	0	-
9	f0108	完訪調查員代號	continuous	numeric-3.0	2462	0	-
10	f0109	本案訪視結果	discrete	numeric-1.0	2462	0	-
11	f0110	前往訪視次數：計__次	discrete	numeric-1.0	2462	0	-
12	f0111	完訪日期：月	discrete	numeric-2.0	2462	0	-
13	f0112	完訪日期：日	discrete	numeric-2.0	2462	0	-
14	f0113	訪問開始時間	discrete	numeric-1.0	2462	0	-
15	f0114	訪問開始時間：時(採12小時制)	discrete	numeric-2.0	2462	0	-
16	f0115	訪問開始時間：分	discrete	numeric-2.0	2462	0	-
17	f0116	訪問結束時間	discrete	numeric-1.0	2462	0	-
18	f0117	訪問結束時間：時(採12小時制)	discrete	numeric-2.0	2462	0	-
19	f0118	訪問結束時間：分	discrete	numeric-2.0	2462	0	-
20	f0119	訪問地點	discrete	numeric-1.0	2462	0	-
21	f0120	初閱者代號	discrete	numeric-2.0	2462	0	-
22	f0121	輔導員代號	discrete	numeric-2.0	2462	0	-
23	f0122	複閱者代號	discrete	numeric-2.0	2462	0	-
24	f0123	過錄者代號	discrete	numeric-2.0	2462	0	-

Group 抽樣與訪問資訊							
#	Name	Label	Type	Format	Valid	Invalid	Question
1	prt1	戶籍地縣市別	discrete	numeric-2.0	2669	0	-
2	prt2	戶籍地縣市別	discrete	numeric-1.0	2669	0	-
3	card1	卡號_1	discrete	numeric-2.0	2669	0	-
4	f0101	居住型態	discrete	numeric-1.0	2669	0	-
5	f0102	個案的居住地區	discrete	numeric-1.0	2669	0	-
6	f0103	個案之性別	discrete	numeric-1.0	2669	0	-
7	f0104	樣本名冊原載資料：年齡	continuous	numeric-2.0	2669	0	-
8	f0105	樣本名冊原載資料：82婚	discrete	numeric-1.0	2669	0	-
9	crt1	現住地縣市別代號(住址變更)	discrete	numeric-2.0	2669	0	-

#	Name	Label	Type	Format	Valid	Invalid	Question
10	crt2	現住地行政區別代號(住址變更)	discrete	numeric-1.0	2669	0	-
11	f0108	完訪調查員代號	continuous	numeric-2.0	2669	0	-
12	f0109	本案訪視結果	discrete	numeric-2.0	2669	0	-
13	f0110	前往訪視次數：計____次	discrete	numeric-3.0	2669	0	-
14	f0111	完訪日期：月	discrete	numeric-2.0	2669	0	-
15	f0112	完訪日期：日	discrete	numeric-2.0	2669	0	-
16	f0113	訪問開始時間	discrete	numeric-2.0	2669	0	-
17	f0114	訪問開始時間：時(採12小時制)	discrete	numeric-2.0	2669	0	-
18	f0115	訪問開始時間：分	continuous	numeric-2.0	2669	0	-
19	f0116	訪問結束時間	discrete	numeric-2.0	2669	0	-
20	f0117	訪問結束時間：時(採12小時制)	discrete	numeric-2.0	2669	0	-
21	f0118	訪問結束時間：分	discrete	numeric-2.0	2669	0	-
22	f0119	訪問地點	discrete	numeric-2.0	2669	0	-
23	f0120	初閱者代號	discrete	numeric-2.0	2669	0	-
24	f0121	輔導員代號	discrete	numeric-2.0	2669	0	-
25	f0122	複閱者代號	discrete	numeric-2.0	2669	0	-
26	f0123	過錄者代號	discrete	numeric-2.0	2669	0	-

Group I. 訪員自行填寫

#	Name	Label	Type	Format	Valid	Invalid	Question
1	f01i1	I1.這一本問卷的訪問順序是：	discrete	numeric-1.0	2462	0	-
2	f01i1a	I1a.你進行訪問的順序是： A節：1、B節：2、C節：3、D節：4、E節：5、F節：6、G節：7、H節：8	discrete	numeric-8.0	2462	0	-
3	f01i1b	I1b.請問你為什麼以上述的順序進行訪問呢？	discrete	numeric-2.0	2462	0	-
4	f01i21	I2.訪問開始的時間是：	discrete	numeric-1.0	2462	0	-
5	f01i22	I2.訪問開始時間：時(採12小時制)	discrete	numeric-2.0	2462	0	-
6	f01i23	I2.訪問開始時間：分	discrete	numeric-2.0	2462	0	-
7	f01i3	I3.這一本問卷的訪問對象是：	discrete	numeric-1.0	2462	0	-
8	f01i4a	I4.尋求代答者的原因是： A.訪問開始即因被查者有下列情形，而找代答者	discrete	numeric-1.0	2462	0	-
9	f01i4b	I4.尋求代答者的原因是： B.訪問中途因被查者有下列情形，而改找代答者訪問	discrete	numeric-1.0	2462	0	-
10	f01i4b1	I4.尋求代答者的原因是： B.訪問中途因被查者有下列情形，而改找代答者訪問：是從第____節開始代答 [A節：1、B節：2、C節：	discrete	numeric-1.0	2462	0	-

#	Name	Label	Type	Format	Valid	Invalid	Question
		3、D節：4、E節：5、F節：6、G節：7、H節：8]					
11	f01i5	I5.代答者是受訪個案的什麼人？	discrete	numeric-2.0	2462	0	-

Group I.訪員自行填寫

#	Name	Label	Type	Format	Valid	Invalid	Question
1	f01i1	這一本問卷的訪問順序是	discrete	numeric-1.0	2669	0	-
2	f01i1a	你進行訪問的順序是	discrete	numeric-7.0	2669	0	-
3	f01i1b	請問你為什麼以上述的順序進行訪問呢？	discrete	numeric-2.0	2669	0	-
4	f01i21	訪問開始的時間是	discrete	numeric-1.0	2669	0	-
5	f01i22	訪問開始時間：時(採12小時制)	discrete	numeric-2.0	2669	0	-
6	f01i23	訪問開始時間：分	continuous	numeric-2.0	2669	0	-
7	f01i3	這一本問卷的訪問對象是	discrete	numeric-1.0	2669	0	-
8	f01i4a	尋求代答者的原因是：A.訪問開始即因被查者有下列情形，而找代答者	discrete	numeric-1.0	2669	0	-
9	f01i4b	尋求代答者的原因是：B.訪問中途因被查者有下列情形，而改找代答者訪問	discrete	numeric-1.0	2669	0	-
10	f01i4b1	代答者是從第__節開始代答	discrete	numeric-1.0	2669	0	-
11	f01i5	代答者是受訪個案的什麼人？	discrete	numeric-2.0	2669	0	-

Group A.背景資料、婚姻及居住狀況

#	Name	Label	Type	Format	Valid	Invalid	Question
1	card2	卡號_2	discrete	numeric-3.0	2462	0	-
2	f02a2	A2.你的最高學歷(你接受最高的學校教育)是什麼？	discrete	numeric-2.0	2462	0	-
3	f02a3	A3.你是在臺灣、大陸、其他地方出生的？	discrete	numeric-1.0	2462	0	-
4	f02a41	A4.你是在幾歲時來到臺灣的？	discrete	numeric-2.0	2462	0	-
5	f02a42	A4.你是在民國__年來臺灣的	discrete	numeric-2.0	2462	0	-
6	f02a5	A5.你是閩南人、客家人、外省人？還是那裡人？	discrete	numeric-1.0	2462	0	-
7	f02a6	A6.你所信仰的宗教是什麼？	discrete	numeric-1.0	2462	0	-
8	f02a7	A7.你父親一生中的主要工作是什麼？職業	discrete	numeric-2.0	2462	0	-
9	f02a8	A8.你父親的最高學歷(接受最高的學校教育)是什麼？	discrete	numeric-2.0	2462	0	-

#	Name	Label	Type	Format	Valid	Invalid	Question
10	f02a9	A9.你母親的最高學歷(接受最高的學校教育)是什麼?	discrete	numeric-2.0	2462	0	-
11	f02a10	A10.請問你目前的婚姻狀況是什麼?	discrete	numeric-1.0	2462	0	-
12	f02a10a	A10a.你先生/太太是否經常住在這裡?	discrete	numeric-1.0	2462	0	-
13	f02a10a1	A10a1.他/她為什麼沒有經常住在這裡?	discrete	numeric-1.0	2462	0	-
14	f02a10a2	A10a2.請問你們多久見面一次?[跳問A11]	discrete	numeric-1.0	2462	0	-
15	f02a10b	A10b.請問你目前有沒有和一位伴侶住在一起?	discrete	numeric-1.0	2462	0	-
16	f02a10c1	A10c1.請問你是在什麼時候離婚/分居/喪偶的?在民國__年	discrete	numeric-2.0	2462	0	-
17	fa10c11	A10c1.請問你是在什麼時候離婚/分居/喪偶的?在__年前	discrete	numeric-2.0	2462	0	-
18	f02a10c2	A10c2.你目前有沒有和一位伴侶住在一起?	discrete	numeric-1.0	2462	0	-
19	f02a1101	A11.你(這次/最近一次)是什麼時候結婚(或同居)的?民國__年	discrete	numeric-2.0	2462	0	-
20	f02a1102	A11.你(這次/最近一次)是什麼時候結婚(或同居)的?__歲時結婚的	discrete	numeric-2.0	2462	0	-
21	f02a1201	A12.請問您先生/太太(或同住伴侶)是那一年出生的?或現在幾歲?民國__出生	discrete	numeric-2.0	2462	0	-
22	f02a1202	A12.請問您先生/太太(或同住伴侶)是那一年出生的?或現在幾歲?__歲	discrete	numeric-2.0	2462	0	-
23	f02a13	A13.他/她是閩南人、客家人、外省人?還是那裡人?	discrete	numeric-1.0	2462	0	-
24	f02a14	A14.他/她的最高學歷(接受最高的學校教育)是什麼?	discrete	numeric-2.0	2462	0	-
25	f02a15	A15.你先生/太太一生中的最主要工作是什麼?	discrete	numeric-2.0	2462	0	-
26	f02a16	A16.他/她(或同居伴侶)現在有在工作嗎?	discrete	numeric-1.0	2462	0	-
27	f02a16a	A16a.他/她曾經工作過嗎?	discrete	numeric-1.0	2462	0	-
28	f02a16b	A16b.他/她已經幾年沒有工作了?__年[跳問A18]	discrete	numeric-2.0	2462	0	-
29	f02a17	A17.現在他/她(或同居伴侶)的工作是什麼?職業	discrete	numeric-2.0	2462	0	-
30	f02a18	A18.[目前有偶者均問]你認為你先生/太太(或同居伴侶)的健康情形是很好、好、普通、不太好還是很不好?	discrete	numeric-1.0	2462	0	-

#	Name	Label	Type	Format	Valid	Invalid	Question
31	f02a19	A19.[所有結過婚者都要問]有些人有結婚一次以上的經驗，請問你有沒有過這種情形?	discrete	numeric-1.0	2462	0	-
32	f02a19a	A19a.包括這一次在內，你曾經結過幾次婚?—次	discrete	numeric-1.0	2462	0	-
33	f02a19b1	A19b.你第一次結婚是在什麼時候?民國—年	discrete	numeric-2.0	2462	0	-
34	f02a19b2	A19b.你第一次結婚是在什麼時候?—歲時	discrete	numeric-2.0	2462	0	-
35	f02a19c	A19c.你的第一次婚姻是在什麼時候結束的?民國—年	discrete	numeric-2.0	2462	0	-
36	f02a19d	A19d.你的第一次婚姻是在什麼情況下結束的?	discrete	numeric-1.0	2462	0	-
37	f02a20	A20.請問你(第一次)結婚是由誰決定的?	discrete	numeric-1.0	2462	0	-
38	f02a21	A21.你們(第一次)結婚的時候是夫妻單獨住?與父母(或公婆)同住?還是與其他親戚同住?[與父母同住可含其他兄弟姊妹]	discrete	numeric-1.0	2462	0	-
39	card3	卡號_3	discrete	numeric-3.0	2462	0	-
40	f03a22	A22.請問你現在住的這裡是你長久居住的地方嗎?或者你是在幾個子女家裡輪流住?還是你雖然居住在這裡，但是常常到其他親人家裡探望?(譬如兒子家、女兒家，或其他親友家)	discrete	numeric-1.0	2462	0	-
41	f03a22a1	A22a.你是在哪些人(哪幾個孩子)家裡輪流住?輪住者(1)	discrete	numeric-2.0	2462	0	-
42	f03a22a2	A22a.你是在哪些人(哪幾個孩子)家裡輪流住?輪住者(2)	discrete	numeric-2.0	2462	0	-
43	f03a22a3	A22a.你是在哪些人(哪幾個孩子)家裡輪流住?輪住者(3)	discrete	numeric-2.0	2462	0	-
44	f03a23	A23.你目前常住的(這棟)房子是屬於你的，你的孩子(們)的，或其他人的?[僅可勾選一項]	discrete	numeric-1.0	2462	0	-
45	f03a231	A23.你目前常住的(這棟)房子是屬於你的，你的孩子(們)的，或其他人的?其他(請說明)	discrete	numeric-1.0	2462	0	-
46	f03a24	A24.這棟房子是你(或你先生/太太)買的，繼承的，還是父母或其他親戚生前給的?	discrete	numeric-1.0	2462	0	-
47	f03a24a	A24a.你的父母、兄弟、孩子或其他親戚，有沒有拿錢出來幫你(或你先生/太太)買這棟房子?	discrete	numeric-1.0	2462	0	-
48	f03a24b1	A24b.是誰拿錢出來幫你(或你先生/太太)買這棟房	discrete	numeric-2.0	2462	0	-

#	Name	Label	Type	Format	Valid	Invalid	Question
		子?或是繼承誰的房子?或是那一個親戚給的?(1)					
49	f03a24b2	A24b.是誰拿錢出來幫你(或你先生/太太)買這棟房子?或是繼承誰的房子?或是那一個親戚給的?(2)	discrete	numeric-2.0	2462	0	-
50	f03a24c1	A24c.假如你把這棟房子賣掉,而且還清了貸款或抵押金之後,你大概可以拿到多少錢?總共__萬元[問完本題,跳問A26]	discrete	numeric-4.0	2462	0	-
51	f03a24c2	A24c.假如你把這棟房子賣掉,而且還清了貸款或抵押金之後,你大概可以拿到多少錢?(金額範圍)[問完本題,跳問A26]	discrete	numeric-1.0	2462	0	-
52	f03a25	A25.[這棟房子為個案子女所有者]是哪一個子女的?	discrete	numeric-2.0	2462	0	-
53	f03a25a	A25a.這棟房子是不是你分給(或轉給)他,或是你出錢資助他買的?	discrete	numeric-1.0	2462	0	-
54	f03a26	A26.[每個人都要問]這間房子建坪大約是多少(包括公共設施)?__坪	discrete	numeric-3.0	2462	0	-
55	f03a26a	A26a.你所住的(這棟/間)房子裡,有沒有這些設備呢? a.電視機,有__部	discrete	numeric-1.0	2462	0	-
56	f03a26b	A26a.你所住的(這棟/間)房子裡,有沒有這些設備呢? b.冷(暖)氣機,有__台/口	discrete	numeric-1.0	2462	0	-
57	f03a26c	A26a.你所住的(這棟/間)房子裡,有沒有這些設備呢? c.汽車(100萬元以內),有__輛	discrete	numeric-1.0	2462	0	-
58	f03a26d	A26a.你所住的(這棟/間)房子裡,有沒有這些設備呢? d.高級汽車(100萬元以上),有__輛	discrete	numeric-1.0	2462	0	-
59	f03a27	A27.請問你喜不喜歡現在住的這個房子?是很喜歡、喜歡、普通、不喜歡、或很不喜歡?	discrete	numeric-1.0	2462	0	-
60	f03a27a1	A27a.為什麼你會說很喜歡/喜歡(或很不喜歡/不喜歡)這個房子?理由(1)	discrete	numeric-2.0	2462	0	-
61	f03a27a2	A27a.為什麼你會說很喜歡/喜歡(或很不喜歡/不喜歡)這個房子?理由(2)	discrete	numeric-2.0	2462	0	-
62	f03a28	A28.請問你住在這個房子多久了?	discrete	numeric-1.0	2462	0	-
63	f03a281	A28.請問你住在這個房子多久了?__年	discrete	numeric-2.0	2462	0	-
64	f03a28aa	A28a.請問你為什麼要搬來這裡住呢?[複選]a.結婚	discrete	numeric-1.0	2462	0	-

#	Name	Label	Type	Format	Valid	Invalid	Question
65	f03a28ab	A28a.請問你為什麼要搬來這裡住呢?[複選]b.方便子女就學	discrete	numeric-1.0	2462	0	-
66	f03a28ac	A28a.請問你為什麼要搬來這裡住呢?[複選]c.分家	discrete	numeric-1.0	2462	0	-
67	f03a28ad	A28a.請問你為什麼要搬來這裡住呢?[複選]d.跟隨子女搬家	discrete	numeric-1.0	2462	0	-
68	f03a28ae	A28a.請問你為什麼要搬來這裡住呢?[複選]e.自己或配偶更換工作	discrete	numeric-1.0	2462	0	-
69	f03a28af	A28a.請問你為什麼要搬來這裡住呢?[複選]f.子女需要的幫忙	discrete	numeric-1.0	2462	0	-
70	f03a28ag	A28a.請問你為什麼要搬來這裡住呢?[複選]g.變賣土地或結束生意	discrete	numeric-1.0	2462	0	-
71	f03a28ah	A28a.請問你為什麼要搬來這裡住呢?[複選]h.子女希望你和他/她一起住	discrete	numeric-1.0	2462	0	-
72	f03a28ai	A28a.請問你為什麼要搬來這裡住呢?[複選]i.配偶或其他親人死亡	discrete	numeric-1.0	2462	0	-
73	f03a28aj	A28a.請問你為什麼要搬來這裡住呢?[複選]j.年齡太大健康因素不能工作料理家務	discrete	numeric-1.0	2462	0	-
74	f03a28ak	A28a.請問你為什麼要搬來這裡住呢?[複選]k.換/買房子	discrete	numeric-1.0	2462	0	-
75	f03a28al	A28a.請問你為什麼要搬來這裡住呢?[複選]l.子女安排輪住	discrete	numeric-1.0	2462	0	-
76	f03a28am	A28a.請問你為什麼要搬來這裡住呢?[複選]m.其他	discrete	numeric-1.0	2462	0	-
77	f03a29	A29.請問你在這個鄉/鎮/市/區住多久了?	discrete	numeric-1.0	2462	0	-
78	f03a291	A29.請問你在這個鄉/鎮/市/區住多久了?已經住了__年	discrete	numeric-2.0	2462	0	-
79	f03a29a	A29a.上一次居住的地方是都市、鄉村、或鎮街?	discrete	numeric-1.0	2462	0	-
80	f03a30	A30.請問從小到大,你大部份的時間是住在都市?或住在鄉村?	discrete	numeric-1.0	2462	0	-
81	f03a31	A31.在未來兩年裡,你是否有打算要搬到別處居住?	discrete	numeric-1.0	2462	0	-
82	f03a31a	A31a.你打算搬到那裡去住呢?	discrete	numeric-1.0	2462	0	-
83	f03a31b	A31b.關於遷移到別地方住的可能性(確定性)有多大?	discrete	numeric-1.0	2462	0	-
84	f03a32	A32.在未來兩年裡,與你同住的人有沒有可能改變?	discrete	numeric-1.0	2462	0	-

#	Name	Label	Type	Format	Valid	Invalid	Question
85	f03a32a1	A32a.那麼會是那些人與你同住?可能增加的同住者一	discrete	numeric-2.0	2462	0	-
86	f03a32a2	A32a.那麼會是那些人與你同住?可能增加的同住者二	discrete	numeric-2.0	2462	0	-
87	f03a32a3	A32a.那麼會是那些人與你同住?可能增加的同住者三	discrete	numeric-2.0	2462	0	-
88	f03a32a4	A32a.目前與你同住的人會搬離?目前同住的, 但可能分開住者一	discrete	numeric-2.0	2462	0	-
89	f03a32a5	A32a.目前與你同住的人會搬離?目前同住的, 但可能分開住者二	discrete	numeric-2.0	2462	0	-
90	f03a32a6	A32a.目前與你同住的人會搬離?目前同住的, 但可能分開住者三	discrete	numeric-2.0	2462	0	-
91	f03a32b	A32b.可能增加同住者或目前同住但可能分開住, 你覺得發生這種改變的可能性有多大?	discrete	numeric-1.0	2462	0	-

Group A.背景資料、婚姻及居住狀況

#	Name	Label	Type	Format	Valid	Invalid	Question
1	card2	卡號_2	discrete	numeric-2.0	2669	0	-
2	f02a0	調查員請先將封面上樣本名冊資料(82婚)轉錄	discrete	numeric-1.0	2669	0	-
3	f02a2	A2.根據我們在民國82年訪問您的資料, 您在三年前是和你的先生(太太)在一起<或已經不在一起>;而去年是...;請問是這樣的嗎? 82婚	discrete	numeric-1.0	2669	0	-
4	f02a3	A3.那麼, 請問你目前的婚姻狀況是否仍然和三年前一樣呢?目前的婚姻狀況是	discrete	numeric-1.0	2669	0	-
5	f02a3a	A3a.請依據受訪者之確認/或實際回答, 勾選適當答案	discrete	numeric-1.0	2669	0	-
6	f02a401	A4.[82年及目前均有配偶(同伴)者]你和你現在的先生/太太(同伴)已經結婚(同居)多久了?	discrete	numeric-1.0	2669	0	-
7	f02a402	A4.[82年及目前均有配偶(同伴)者]你和你現在的先生/太太(同伴)已經結婚(同居)超過三年以上(約一年)	discrete	numeric-2.0	2669	0	-
8	f02a4a	A4a.請問你先生(太太)目前有沒有在做事?	discrete	numeric-1.0	2669	0	-
9	f02a4b	A4b.請問你先生(太太)目前健康情形好不好?[跳問A14]	discrete	numeric-1.0	2669	0	-
10	f02a4c	A4c.[結婚不到三年間]那之前你是喪偶或離婚?	discrete	numeric-1.0	2669	0	-

#	Name	Label	Type	Format	Valid	Invalid	Question
11	f02a501	A5.[近三年內喪偶者]你的先生(太太)是什麼時候過世的?民國__年(82年3月之後)	discrete	numeric-2.0	2669	0	-
12	f02a502	A5.[近三年內喪偶者]你的先生(太太)是什麼時候過世的?__月過世的	discrete	numeric-2.0	2669	0	-
13	f02a5a	A5a.請問你的先生(太太)他(她)去世時是幾歲?__歲	discrete	numeric-2.0	2669	0	-
14	f02a5b	A5b.你的先生(太太)他/她是什麼原因死亡的呢?	discrete	numeric-2.0	2669	0	-
15	f02a601	A6.[近三年內離婚者]請問你們是什麼時候離婚的?民國__年(82年3月之後)	discrete	numeric-2.0	2669	0	-
16	f02a602	A6.[近三年內離婚者]請問你們是什麼時候離婚的?__月離婚的	discrete	numeric-2.0	2669	0	-
17	f02a701	A7.你最近這一次是什麼時候結婚(或同居)的?民國__年(82年3月之後)	discrete	numeric-2.0	2669	0	-
18	f02a702	A7.你最近這一次是什麼時候結婚(或同居)的?__月結婚的	discrete	numeric-2.0	2669	0	-
19	f02a8	A8.你先生/太太是否經常與你住在一起?	discrete	numeric-1.0	2669	0	-
20	f02a8a	A8.你先生/太太是否經常與你住在一起?0.否, A8a.他/她為什麼沒有經常住在這裡?	discrete	numeric-1.0	2669	0	-
21	f02a8b	A8.你先生/太太是否經常與你住在一起?0.否, A8b.請問你們多久見面一次?	discrete	numeric-1.0	2669	0	-
22	f02a901	A9.請問你先生/太太(或同伴)是那一年出生的?或現在幾歲?	discrete	numeric-1.0	2669	0	-
23	f02a902	A9.請問你先生/太太(或同伴)是那一年出生的?民國__年	discrete	numeric-2.0	2669	0	-
24	f02a903	A9.請問你先生/太太(或同伴)現在幾歲?__歲	discrete	numeric-2.0	2669	0	-
25	f02a10	A10.你先生(太太)他/她是閩南人、客家人、外省人?還是那裡人?	discrete	numeric-1.0	2669	0	-
26	f02a11	A11.你先生(太太)他/她的最高學歷是什麼?	discrete	numeric-2.0	2669	0	-
27	f02a12	A12.請問你先生(太太)目前有沒有在做事?	discrete	numeric-1.0	2669	0	-
28	f02a13	A13.你認為你先生/太太(或同伴)的健康情形好不好?	discrete	numeric-1.0	2669	0	-
29	f02a14	A14.請問你現在住的這裡是你長久居住的地方嗎?或者你是在幾個子女家裡輪流住?還是你雖然居住在這	discrete	numeric-1.0	2669	0	-

#	Name	Label	Type	Format	Valid	Invalid	Question
		裡，但是常常到其他親人家裡探望？					
30	f02a1401	A14a.你是在哪些人(哪幾個孩子)家裡輪流住?輪住者(1)	discrete	numeric-2.0	2669	0	-
31	f02a1402	A14a.你是在哪些人(哪幾個孩子)家裡輪流住?輪住者(2)	discrete	numeric-2.0	2669	0	-
32	f02a1403	A14a.你是在哪些人(哪幾個孩子)家裡輪流住?輪住者(3)	discrete	numeric-2.0	2669	0	-
33	f02a15	A15.你目前常住的(這棟)房子是屬於誰的?你自己的或子女的?	discrete	numeric-1.0	2669	0	-
34	f02a151	A15.你目前常住的(這棟)房子是屬於誰的?你自己的或子女的?其他之說明代號?	discrete	numeric-1.0	2669	0	-
35	f02a15a1	A15a.假如你把這棟房子賣掉，而且還清貸款或抵押金之後，你大概可以拿到多少錢?總共__萬元(跳A16)	discrete	numeric-4.0	2669	0	-
36	f02a15a2	A15a.假如你把這棟房子賣掉，而且還清貸款或抵押金之後，你大概可以拿到多少錢?(金額範圍)(跳A16)	discrete	numeric-1.0	2669	0	-
37	f02a15b	A15b.[若房子為子女所有]是哪一個子女的?	discrete	numeric-2.0	2669	0	-
38	f02a15c	A15c.這棟房子是不是你分給(或轉給)他，或是你出錢資助他買的?	discrete	numeric-1.0	2669	0	-
39	f02a16	A16.[每個人都要問]這房子大約是多少建坪(含公共設施)?	discrete	numeric-3.0	2669	0	-
40	card3	卡號_3	discrete	numeric-2.0	2669	0	-
41	f03a17a	A17.你所住的(這棟)房子裡，有沒有這些設備?a.有電視機__部	discrete	numeric-1.0	2669	0	-
42	f03a17b	A17.你所住的(這棟)房子裡，有沒有這些設備?b.有冷(暖)氣機__台/口	discrete	numeric-1.0	2669	0	-
43	f03a17c	A17.你所住的(這棟)房子裡，有沒有這些設備?c.有汽車(100萬元以內)__輛	discrete	numeric-1.0	2669	0	-
44	f03a17d	A17.你所住的(這棟)房子裡，有沒有這些設備?d.有高級汽車(100萬元以上)__輛	discrete	numeric-1.0	2669	0	-
45	f03a18	A18.請問你喜不喜歡現在住的這個房子?是很喜歡、喜歡、普通、不喜歡、或很不喜歡?	discrete	numeric-1.0	2669	0	-

#	Name	Label	Type	Format	Valid	Invalid	Question
46	f03a18a1	A18a.為什麼你會說很喜歡/喜歡(或很不喜歡/不喜歡)這個房子?理由(1)	discrete	numeric-2.0	2668	1	-
47	f03a18a2	A18a.為什麼你會說很喜歡/喜歡(或很不喜歡/不喜歡)這個房子?理由(2)	discrete	numeric-2.0	2669	0	-
48	f03a1901	A19.請問你在選擇你的居住地點或環境時,那一項是最重要的選擇因素?	discrete	numeric-1.0	2669	0	-
49	f03a1902	A19.請問你在選擇你的居住地點或環境時,那一項是第二重要的選擇因素?	discrete	numeric-1.0	2669	0	-
50	f03a1903	A19.請問你在選擇你的居住地點或環境時,其他考慮?	discrete	numeric-2.0	2669	0	-
51	f03a1904	A19.請問你在選擇你的居住地點或環境時,其他反應?	discrete	numeric-2.0	2667	2	-
52	f03a201	A20.請問你住在這個房子已經多久了?有沒有超過三年?	discrete	numeric-1.0	2669	0	-
53	f03a202	A20.請問你住在這個房子已經多久了?已超過三年,約有一年以上了	discrete	numeric-2.0	2669	0	-
54	f03a20a	A20a.近三年,你會否搬去別處住(四個月以上)又搬回?	discrete	numeric-1.0	2669	0	-
55	f03a21	A21.[最近三年內有搬動者]請問你最近一次是從什麼地方搬到這裡來住?是從附近或較遠的其他地方?	discrete	numeric-1.0	2669	0	-
56	f03a21aa	A21a.你在那裡是和什麼人同住?[複選]a.自己獨居,沒有同住者	discrete	numeric-1.0	2669	0	-
57	f03a21ab	A21a.你在那裡是和什麼人同住?[複選]b.配偶	discrete	numeric-1.0	2669	0	-
58	f03a21ac	A21a.你在那裡是和什麼人同住?[複選]c.未婚子女	discrete	numeric-1.0	2669	0	-
59	f03a21ad	A21a.你在那裡是和什麼人同住?[複選]d.已婚兒子	discrete	numeric-1.0	2669	0	-
60	f03a21ae	A21a.你在那裡是和什麼人同住?[複選]e.媳婦	discrete	numeric-1.0	2669	0	-
61	f03a21af	A21a.你在那裡是和什麼人同住?[複選]f.已婚女兒	discrete	numeric-1.0	2669	0	-
62	f03a21ag	A21a.你在那裡是和什麼人同住?[複選]g.孫子女	discrete	numeric-1.0	2669	0	-
63	f03a21ah	A21a.你在那裡是和什麼人同住?[複選]h.父母親(含配偶的)	discrete	numeric-1.0	2669	0	-
64	f03a21ai	A21a.你在那裡是和什麼人同住?[複選]i.其他親戚	discrete	numeric-1.0	2669	0	-
65	f03a21b	A21b.除了你的先生(太太)以外,其他家庭成員或成人是不是也都和你一起搬來這裡住?	discrete	numeric-1.0	2669	0	-

#	Name	Label	Type	Format	Valid	Invalid	Question
66	f03a21c1	A21c.你是什麼時候搬來這裡的?民國__年	discrete	numeric-2.0	2669	0	-
67	f03a21c2	A21c.你是什麼時候搬來這裡的?__月	discrete	numeric-2.0	2669	0	-
68	f03a21da	A21d.你為什麼要搬到這裡住呢?[複選]a.結婚	discrete	numeric-1.0	2669	0	-
69	f03a21db	A21d.你為什麼要搬到這裡住呢?[複選]b.方便子女就學	discrete	numeric-1.0	2669	0	-
70	f03a21dc	A21d.你為什麼要搬到這裡住呢?[複選]c.分家	discrete	numeric-1.0	2669	0	-
71	f03a21dd	A21d.你為什麼要搬到這裡住呢?[複選]d.跟隨子女搬家	discrete	numeric-1.0	2669	0	-
72	f03a21de	A21d.你為什麼要搬到這裡住呢?[複選]e.自己或配偶更換工作	discrete	numeric-1.0	2669	0	-
73	f03a21df	A21d.你為什麼要搬到這裡住呢?[複選]f.子女需要的幫忙	discrete	numeric-1.0	2669	0	-
74	f03a21dg	A21d.你為什麼要搬到這裡住呢?[複選]g.變賣土地或結束生意	discrete	numeric-1.0	2669	0	-
75	f03a21dh	A21d.你為什麼要搬到這裡住呢?[複選]h.子女希望你和他/她一起住	discrete	numeric-1.0	2669	0	-
76	f03a21di	A21d.你為什麼要搬到這裡住呢?[複選]i.配偶或其他親人死亡	discrete	numeric-1.0	2669	0	-
77	f03a21dj	A21d.你為什麼要搬到這裡住呢?[複選]j.年齡太大或健康因素,不能工作/獨自料理家務	discrete	numeric-1.0	2669	0	-
78	f03a21dk	A21d.你為什麼要搬到這裡住呢?[複選]k.換/買房子	discrete	numeric-1.0	2669	0	-
79	f03a21dl	A21d.你為什麼要搬到這裡住呢?[複選]l.經安排輪住	discrete	numeric-1.0	2669	0	-
80	f03a21dm	A21d.你為什麼要搬到這裡住呢?[複選]m.其他	discrete	numeric-1.0	2669	0	-
81	f03a22	A22.請問你是否有家人或親戚,本來是和你一起住在目前這裡,但在最近三年(民國82年3月之後),搬出去別處住?有,共有__人外遷	discrete	numeric-2.0	2669	0	-
82	f03a22aa	A22a.有家人或親戚搬出去別處住,他們是你的什麼人呢?[複選]a.配偶	discrete	numeric-1.0	2669	0	-
83	f03a22ab	A22a.有家人或親戚搬出去別處住,他們是你的什麼人呢?[複選]b.未婚子女	discrete	numeric-1.0	2669	0	-
84	f03a22ac	A22a.有家人或親戚搬出去別處住,他們是你的什麼人呢?[複選]c.已婚兒子	discrete	numeric-1.0	2669	0	-

#	Name	Label	Type	Format	Valid	Invalid	Question
85	f03a22ad	A22a.有家人或親戚搬出去別處住，他們是你的什麼人呢?[複選]d.媳婦	discrete	numeric-1.0	2669	0	-
86	f03a22ae	A22a.有家人或親戚搬出去別處住，他們是你的什麼人呢?[複選]e.已婚女兒	discrete	numeric-1.0	2669	0	-
87	f03a22af	A22a.有家人或親戚搬出去別處住，他們是你的什麼人呢?[複選]f.孫子女	discrete	numeric-1.0	2669	0	-
88	f03a22ag	A22a.有家人或親戚搬出去別處住，他們是你的什麼人呢?[複選]g.父母親(含配偶的)	discrete	numeric-1.0	2669	0	-
89	f03a22ah	A22a.有家人或親戚搬出去別處住，他們是你的什麼人呢?[複選]h.其他親戚	discrete	numeric-1.0	2669	0	-
90	f03a22ba	A22b.家人或親戚他們搬出去的原因包括哪些?[複選]a.結婚	discrete	numeric-1.0	2669	0	-
91	f03a22bb	A22b.家人或親戚他們搬出去的原因包括哪些?[複選]b.出國留學	discrete	numeric-1.0	2669	0	-
92	f03a22bc	A22b.家人或親戚他們搬出去的原因包括哪些?[複選]c.工作更調	discrete	numeric-1.0	2669	0	-
93	f03a22bd	A22b.家人或親戚他們搬出去的原因包括哪些?[複選]d.其他	discrete	numeric-1.0	2669	0	-
94	f03a23	A23.請問從小到大，你大部份的時間是住在都市?或住在鄉村?	discrete	numeric-1.0	2669	0	-
95	f03a24	A24.在未來兩年，你是否有打算要搬到別處居住?	discrete	numeric-1.0	2669	0	-
96	f03a24a	A24a.你打算搬到那裡去住呢?	discrete	numeric-1.0	2669	0	-
97	f03a24b	A24b.關於遷移到別地方住的可能性(確定性)有多大?	discrete	numeric-1.0	2669	0	-
98	f03a25	A25.在未來兩年，與你同住的人有沒有可能改變?	discrete	numeric-1.0	2669	0	-
99	f03a25a1	A25a.那麼會是那些人與你同住?可能增加的同住者一	discrete	numeric-2.0	2669	0	-
100	f03a25a2	A25a.那麼會是那些人與你同住?可能增加的同住者二	discrete	numeric-2.0	2669	0	-
101	f03a25a3	A25a.那麼會是那些人與你同住?可能增加的同住者三	discrete	numeric-2.0	2669	0	-
102	f03a25a4	A25a.目前與你同住的人會搬離?目前同住的，但可能分開住者一	discrete	numeric-2.0	2669	0	-
103	f03a25a5	A25a.目前與你同住的人會搬離?目前同住的，但可能分開住者二	discrete	numeric-2.0	2669	0	-
104	f03a25a6	A25a.目前與你同住的人會搬離?目前同住的，但可能分開住者三	discrete	numeric-2.0	2669	0	-

#	Name	Label	Type	Format	Valid	Invalid	Question
105	f03a25b	A25b.可能增加同住者或目前同住但可能分開住，你覺得發生這種改變的可能性有多大？	discrete	numeric-2.0	2669	0	-

Group B.家戶結構、親屬概況及互訪

#	Name	Label	Type	Format	Valid	Invalid	Question
1	card4	卡號_4	discrete	numeric-3.0	2462	0	-
2	f04b1	B1.請問你目前總共有幾個子女?[指現仍存活的，包括親生、領養、繼子/女、住家裡、外面的]	discrete	numeric-2.0	2462	0	-
3	f04b2a	B2.他們是不是都是你親生的?有領養或過繼的嗎?其中有幾個兒子/女兒?B2a.___個親生兒子	discrete	numeric-1.0	2462	0	-
4	f04b2b	B2.他們是不是都是你親生的?有領養或過繼的嗎?其中有幾個兒子/女兒?B2b.___個親生女兒	discrete	numeric-1.0	2462	0	-
5	f04b2c	B2.他們是不是都是你親生的?有領養或過繼的嗎?其中有幾個兒子/女兒?B2c.___個養子/繼子	discrete	numeric-1.0	2462	0	-
6	f04b2d	B2.他們是不是都是你親生的?有領養或過繼的嗎?其中有幾個兒子/女兒?B2d.___個養女/繼女	discrete	numeric-1.0	2462	0	-
7	f04b3	B3.你有沒有過世的子女?有沒有將子女送給別人?有沒有子女目前已歸離異的配偶所有?	discrete	numeric-1.0	2462	0	-
8	f04b3a1	B3a.有幾個過世的子女?有幾個子女送人?幾個子女歸離異的配偶所有?1.過世的子女___個	discrete	numeric-1.0	2462	0	-
9	f04b3a2	B3a.有幾個過世的子女?有幾個子女送人?幾個子女歸離異的配偶所有?2.送人的子女___個	discrete	numeric-1.0	2462	0	-
10	f04b3a3	B3a.有幾個過世的子女?有幾個子女送人?幾個子女歸離異的配偶所有?3.歸離異配偶所有___個	discrete	numeric-1.0	2462	0	-
11	f04b3a4	B3a.有幾個過世的子女?有幾個子女送人?幾個子女歸離異的配偶所有?4.其他___個	discrete	numeric-1.0	2462	0	-
12	f04b4	B4.除了你和你先生/太太之外，請問另外還有多少人經常住在這一戶?___人[如果個案為獨居或僅與配偶同住，跳問B15]	discrete	numeric-2.0	2462	0	-
13	f04b15	B15.包括你本人、還有你的先生/太太、以及同住者，經常住在你們這一戶的總	discrete	numeric-2.0	2462	0	-

#	Name	Label	Type	Format	Valid	Invalid	Question
		共有二人[經受訪者確認，記下戶內總計]					
14	f04b15a	B15a.依據家戶成員表，與受訪者同住之所有家戶成員[複選]a.只有一人獨居	discrete	numeric-1.0	2462	0	-
15	f04b15b	B15a.依據家戶成員表，與受訪者同住之所有家戶成員[複選]b.配偶(或同伴)	discrete	numeric-1.0	2462	0	-
16	f04b15c	B15a.依據家戶成員表，與受訪者同住之所有家戶成員[複選]c.未婚子女(長住)	discrete	numeric-1.0	2462	0	-
17	f04b15d	B15a.依據家戶成員表，與受訪者同住之所有家戶成員[複選]d.未婚子女(在外求學、服役)	discrete	numeric-1.0	2462	0	-
18	f04b15e	B15a.依據家戶成員表，與受訪者同住之所有家戶成員[複選]e.已婚兒子	discrete	numeric-1.0	2462	0	-
19	f04b15f	B15a.依據家戶成員表，與受訪者同住之所有家戶成員[複選]f.媳婦	discrete	numeric-1.0	2462	0	-
20	f04b15g	B15a.依據家戶成員表，與受訪者同住之所有家戶成員[複選]g.男方之父母親	discrete	numeric-1.0	2462	0	-
21	f04b15h	B15a.依據家戶成員表，與受訪者同住之所有家戶成員[複選]h.女方之父母親	discrete	numeric-1.0	2462	0	-
22	f04b15i	B15a.依據家戶成員表，與受訪者同住之所有家戶成員[複選]i.已婚女兒	discrete	numeric-1.0	2462	0	-
23	f04b15j	B15a.依據家戶成員表，與受訪者同住之所有家戶成員[複選]j.孫子女	discrete	numeric-1.0	2462	0	-
24	f04b15k	B15a.依據家戶成員表，與受訪者同住之所有家戶成員[複選]k.其他親戚	discrete	numeric-1.0	2462	0	-
25	f04b15l	B15a.依據家戶成員表，與受訪者同住之所有家戶成員[複選]l.其他非親戚	discrete	numeric-1.0	2462	0	-
26	f04b16	B16.目前你和這些人同住一戶，對這樣的安排你是否感到滿意？	discrete	numeric-1.0	2462	0	-
27	f04b17	B17.在此戶所有成員中，誰是戶長？	discrete	numeric-1.0	2462	0	-
28	f04b18a	B18a.一直住在家裡的子女共有二人	discrete	numeric-1.0	2462	0	-
29	f04b18b	B18b.住在家裡，但暫時出外求學/當兵/工作的子女共有二人	discrete	numeric-1.0	2462	0	-
30	f04b18c	B18c.那麼，這樣是不是有子女沒和你住在一起？有不同住子女一個[續問B19]	discrete	numeric-2.0	2462	0	-
31	f04b38a	B38.你現在共有幾個兄弟姊妹？[指現在仍存活的。若無，跳問B41]B38a.兒一人	discrete	numeric-1.0	2462	0	-

#	Name	Label	Type	Format	Valid	Invalid	Question
32	f04b38b	B38.你現在共有幾個兄弟姊妹?[指現在仍存活的。若無，跳問B41]B38b.弟___人	discrete	numeric-1.0	2462	0	-
33	f04b38c	B38.你現在共有幾個兄弟姊妹?[指現在仍存活的。若無，跳問B41]B38c.姐___人	discrete	numeric-1.0	2462	0	-
34	f04b38d	B38.你現在共有幾個兄弟姊妹?[指現在仍存活的。若無，跳問B41]B38d.妹___人	discrete	numeric-1.0	2462	0	-
35	f04b39	B39.其中，和你經常住在這裡的兄弟姊妹共有幾個？	discrete	numeric-1.0	2462	0	-
36	f04b40	B40.其中，不同住常見面或電話連絡的兄弟姊妹有幾個?[至少每月連絡一次]	discrete	numeric-1.0	2462	0	-
37	f04b41a	B41.你的配偶現在共有幾個兄弟姊妹?[指仍存活的。若無，跳問B44]B41a.兄___人[若不會結婚，跳問B44]	discrete	numeric-1.0	2462	0	-
38	f04b41b	B41.你的配偶現在共有幾個兄弟姊妹?[指仍存活的。若無，跳問B44]B41b.弟___人[若不會結婚，跳問B44]	discrete	numeric-1.0	2462	0	-
39	f04b41c	B41.你的配偶現在共有幾個兄弟姊妹?[指仍存活的。若無，跳問B44]B41c.姐___人[若不會結婚，跳問B44]	discrete	numeric-1.0	2462	0	-
40	f04b41d	B41.你的配偶現在共有幾個兄弟姊妹?[指仍存活的。若無，跳問B44]B41d.妹___人[若不會結婚，跳問B44]	discrete	numeric-1.0	2462	0	-
41	f04b42	B42.其中，和你經常住在這裡的配偶兄弟姊妹共有幾個？	discrete	numeric-1.0	2462	0	-
42	f04b43	B43.其中，不同住常見面或電話連絡的配偶兄弟姊妹有幾個?[至少每月連絡一次]	discrete	numeric-1.0	2462	0	-
43	f04b44	B44.[受訪者若無已婚子女，免問]你總共有幾個內/外孫子女?[沒有，跳問B45]	discrete	numeric-2.0	2462	0	-
44	f04b44a	B44a.其中，在台灣但不和你同住的孫子共有幾個？[沒有，跳問B45]	discrete	numeric-2.0	2462	0	-
45	f04b44a1	B44a1.又其中，有幾個孫子至少一星期可以和你見面或電話連絡一次？	discrete	numeric-2.0	2462	0	-
46	f04b45	B45.除了剛才談到的這些親人之外，還有幾個能經常和你見面、談話、或電話聯絡的親戚?(至少每個月一次)	discrete	numeric-2.0	2462	0	-
47	f04b46	B46.你有多少個能經常和你見面、談話、或電話聯絡的鄰居或朋友或同事?(至少每個星期一次)	discrete	numeric-2.0	2462	0	-

Group B.家戶結構、親屬概況及互訪							
#	Name	Label	Type	Format	Valid	Invalid	Question
1	card4	卡號_4	discrete	numeric-2.0	2669	0	-
2	f04b1	B1.你目前總共有幾個子女? [指現仍存活的, 包括親生、領養、繼子/女、住家裡、外面的]	discrete	numeric-2.0	2669	0	-
3	f04b2a	B2.他們是不是都是你親生的? 有領養或過繼的嗎?其中有幾個兒子/女兒?B2a.____ 個親生兒子	discrete	numeric-1.0	2669	0	-
4	f04b2b	B2.他們是不是都是你親生的? 有領養或過繼的嗎?其中有幾個兒子/女兒?B2b.____ 個親生女兒	discrete	numeric-1.0	2669	0	-
5	f04b2c	B2.他們是不是都是你親生的? 有領養或過繼的嗎?其中有幾個兒子/女兒?B2c.____ 個養子/繼子	discrete	numeric-1.0	2669	0	-
6	f04b2d	B2.他們是不是都是你親生的? 有領養或過繼的嗎?其中有幾個兒子/女兒?B2d.____ 個養女/繼女	discrete	numeric-1.0	2669	0	-
7	f04b3	B3.你有沒有過世的子女?有 沒有將子女送給別人?有 沒有子女目前已歸離異的配 偶所有?	discrete	numeric-1.0	2669	0	-
8	f04b3a1	B3a.有幾個過世的子女?有 幾個子女送人?幾個歸離異 的配偶所有?1.過世的子女 ____個	discrete	numeric-1.0	2669	0	-
9	f04b3a2	B3a.有幾個過世的子女?有 幾個子女送人?幾個歸離異 的配偶所有?2.送人的子女 ____個	discrete	numeric-1.0	2669	0	-
10	f04b3a3	B3a.有幾個過世的子女?有 幾個子女送人?幾個歸離異 的配偶所有?3.歸離異配偶 所有____個	discrete	numeric-1.0	2669	0	-
11	f04b3a4	B3a.有幾個過世的子女?有 幾個子女送人?幾個歸離異 的配偶所有?4.其他____個	discrete	numeric-1.0	2669	0	-
12	f04b4	B4.除了你和你先生/太太 之外, 另外還有多少人經 常住在這一戶?____人[如果 個案為獨居或僅與配偶同 住, 跳問B15]	discrete	numeric-2.0	2669	0	-
13	f04b15	B15.包括你本人、還有你的 先生/太太、以及同住者, 經常住在你們這一戶的總 共有____人[經受訪者確認, 記下戶內總計]	discrete	numeric-2.0	2669	0	-
14	f04b15a	B15a.依據家戶成員表, 與 受訪者同住之所有家戶成 員[複選]a. 只有一人獨居	discrete	numeric-1.0	2669	0	-
15	f04b15b	B15a.依據家戶成員表, 與 受訪者同住之所有家戶成 員[複選]b. 配偶(或同伴)	discrete	numeric-1.0	2669	0	-

#	Name	Label	Type	Format	Valid	Invalid	Question
16	f04b15c	B15a.依據家戶成員表，與受訪者同住之所有家戶成員[複選]c.未婚子女(長住)	discrete	numeric-1.0	2669	0	-
17	f04b15d	B15a.依據家戶成員表，與受訪者同住之所有家戶成員[複選]d.未婚子女(在外求學、服役)	discrete	numeric-1.0	2669	0	-
18	f04b15e	B15a.依據家戶成員表，與受訪者同住之所有家戶成員[複選]e.已婚兒子	discrete	numeric-1.0	2669	0	-
19	f04b15f	B15a.依據家戶成員表，與受訪者同住之所有家戶成員[複選]f.媳婦	discrete	numeric-1.0	2669	0	-
20	f04b15g	B15a.依據家戶成員表，與受訪者同住之所有家戶成員[複選]g.男方之父母親	discrete	numeric-1.0	2669	0	-
21	f04b15h	B15a.依據家戶成員表，與受訪者同住之所有家戶成員[複選]h.女方之父母親	discrete	numeric-1.0	2669	0	-
22	f04b15i	B15a.依據家戶成員表，與受訪者同住之所有家戶成員[複選]i.已婚女兒	discrete	numeric-1.0	2669	0	-
23	f04b15j	B15a.依據家戶成員表，與受訪者同住之所有家戶成員[複選]j.孫子女	discrete	numeric-1.0	2669	0	-
24	f04b15k	B15a.依據家戶成員表，與受訪者同住之所有家戶成員[複選]k.其他親戚	discrete	numeric-1.0	2669	0	-
25	f04b15l	B15a.依據家戶成員表，與受訪者同住之所有家戶成員[複選]l.其他非親戚	discrete	numeric-1.0	2669	0	-
26	f04b16	B16.在此戶所有成員中，誰是戶長？	discrete	numeric-1.0	2669	0	-
27	f04b17	B17.目前你和這些人同住一戶，對這樣的安排你是否感到滿意？	discrete	numeric-1.0	2669	0	-
28	f04b18	B18.一些老年人常見的居住安排方式，你喜歡或是最希望的方式是那一種呢？	discrete	numeric-1.0	2669	0	-
29	f04b19a	B19a.一直住在家裡的子女共有___人	discrete	numeric-1.0	2669	0	-
30	f04b19b	B19b.住在家裡，但暫時出外求學/當兵/工作的子女共有___人	discrete	numeric-1.0	2669	0	-
31	f04b19c	B19c.那麼，這樣是不是有子女沒和你住在一起？有不同住子女___個[續問B20]	discrete	numeric-2.0	2669	0	-
32	f04b39a	B39.你現在共有幾個兄弟姊妹？[指現在仍存活的。若無，跳問B42]B39a.兄___人	discrete	numeric-1.0	2669	0	-
33	f04b39b	B39.你現在共有幾個兄弟姊妹？[指現在仍存活的。若無，跳問B42]B39b.弟___人	discrete	numeric-1.0	2669	0	-

#	Name	Label	Type	Format	Valid	Invalid	Question
34	f04b39c	B39.你現在共有幾個兄弟姊妹?[指現在仍存活的。若無，跳問B42]B39c.姐——人	discrete	numeric-1.0	2669	0	-
35	f04b39d	B39.你現在共有幾個兄弟姊妹?[指現在仍存活的。若無，跳問B42]B39d.妹——人	discrete	numeric-1.0	2669	0	-
36	f04b40	B40.其中，和你經常住在這裡的兄弟姊妹有幾個?	discrete	numeric-1.0	2669	0	-
37	f04b41	B41.其中，不同往常見面或電話連絡的兄弟姊妹有幾個?[至少每月連絡一次]	discrete	numeric-1.0	2669	0	-
38	f04b42a	B42.你的配偶現在共有幾個兄弟姊妹?[指仍存活的。若無，跳問B45]B42a.兄——人[若不會結婚，跳問B45]	discrete	numeric-1.0	2669	0	-
39	f04b42b	B42.你的配偶現在共有幾個兄弟姊妹?[指仍存活的。若無，跳問B45]B42b.弟——人[若不會結婚，跳問B45]	discrete	numeric-1.0	2669	0	-
40	f04b42c	B42.你的配偶現在共有幾個兄弟姊妹?[指仍存活的。若無，跳問B45]B42c.姐——人[若不會結婚，跳問B45]	discrete	numeric-1.0	2669	0	-
41	f04b42d	B42.你的配偶現在共有幾個兄弟姊妹?[指仍存活的。若無，跳問B45]B42d.妹——人[若不會結婚，跳問B45]	discrete	numeric-1.0	2669	0	-
42	f04b43	B43.其中，和你經常住在這裡的配偶兄弟姊妹共有幾個?	discrete	numeric-1.0	2669	0	-
43	f04b44	B44.其中，不同往常見面或電話連絡的配偶兄弟姊妹有幾個?[至少每月連絡一次]	discrete	numeric-1.0	2669	0	-
44	f04b45	B45.[受訪者若無已婚子女，免問]你總共有幾內/外孫子女?[沒有，跳問B46]	discrete	numeric-2.0	2669	0	-
45	f04b45a	B45a.其中，在台灣但不和你同住的孫子共有幾個?[沒有，跳問B46]	discrete	numeric-2.0	2669	0	-
46	f04b45a1	B45a1.又其中，有幾個孫子至少一星期可以和你見面或電話連絡一次?	discrete	numeric-2.0	2669	0	-
47	f04b46	B46.除了剛才談到的這些親人之外，還有幾個能經常和你見面、談話、或電話聯絡的親戚?(至少每個月一次)	discrete	numeric-2.0	2669	0	-
48	f04b47	B47.你有多少個能經常和你見面、談話、或電話聯絡的鄰居或朋友或同事?(至少每個星期一次)	discrete	numeric-2.0	2669	0	-

Group C.健康、醫療服務之利用與衛生行為

#	Name	Label	Type	Format	Valid	Invalid	Question
---	------	-------	------	--------	-------	---------	----------

#	Name	Label	Type	Format	Valid	Invalid	Question
1	card5	卡號_5	discrete	numeric-3.0	2462	0	-
2	f05c1	C1.你對你現在的健康情形,認為是很好,好,普通,不太好還是很不好?	discrete	numeric-1.0	2462	0	-
3	f05c2	C2.和大多數跟你同年齡的人比較起來,你認為你的健康情形是比較好,差不多,或是較差?	discrete	numeric-1.0	2462	0	-
4	f05c3	C3.和一年前比起來,你看你現在的健康情形是比較好,差不多,或是較差?	discrete	numeric-1.0	2462	0	-
5	f05c41	C4.目前你是否有(1)高血壓	discrete	numeric-1.0	2462	0	-
6	f05c41a	C4a.你有「高血壓」已經多少個月了?	discrete	numeric-3.0	2462	0	-
7	f05c41b	C4b.「高血壓」對你日常生活造成多大的不方便?	discrete	numeric-1.0	2462	0	-
8	f05c41c	C4c.現在有無在服藥或治療「高血壓」?	discrete	numeric-1.0	2462	0	-
9	f05c41d	C4d.「高血壓」有無經過醫生診斷?	discrete	numeric-1.0	2462	0	-
10	f05c41e	C4e.過去一年有無因「高血壓」看醫生?	discrete	numeric-1.0	2462	0	-
11	f05c42	C4.目前你是否有(2)糖尿病	discrete	numeric-1.0	2462	0	-
12	f05c42a	C4a.你有「糖尿病」已經多少個月了?	discrete	numeric-3.0	2462	0	-
13	f05c42b	C4b.「糖尿病」對你日常生活造成多大的不方便?	discrete	numeric-1.0	2462	0	-
14	f05c42c	C4c.現在有無在服藥或治療「糖尿病」?	discrete	numeric-1.0	2462	0	-
15	f05c42d	C4d.「糖尿病」有無經過醫生診斷?	discrete	numeric-1.0	2462	0	-
16	f05c42e	C4e.過去一年有無因「糖尿病」看醫生?	discrete	numeric-1.0	2462	0	-
17	f05c43	C4.目前你是否有(3)心臟病	discrete	numeric-1.0	2462	0	-
18	f05c43a	C4a.你有「心臟病」已經多少個月了?	discrete	numeric-3.0	2462	0	-
19	f05c43b	C4b.「心臟病」對你日常生活造成多大的不方便?	discrete	numeric-1.0	2462	0	-
20	f05c43c	C4c.現在有無在服藥或治療「心臟病」?	discrete	numeric-1.0	2462	0	-
21	f05c43d	C4d.「心臟病」有無經過醫生診斷?	discrete	numeric-1.0	2462	0	-
22	f05c43e	C4e.過去一年有無因「心臟病」看醫生?	discrete	numeric-1.0	2462	0	-
23	f05c44	C4.目前你是否有(4)中風(腦溢血)	discrete	numeric-1.0	2462	0	-
24	f05c44a	C4a.你有「中風(腦溢血)」已經多少個月了?	discrete	numeric-3.0	2462	0	-
25	f05c44b	C4b.「中風(腦溢血)」對你日常生活造成多大的不方便?	discrete	numeric-1.0	2462	0	-

#	Name	Label	Type	Format	Valid	Invalid	Question
26	f05c44c	C4c.現在有無在服藥或治療「中風(腦溢血)」?	discrete	numeric-1.0	2462	0	-
27	f05c44d	C4d.「中風(腦溢血)」有無經過醫生診斷?	discrete	numeric-1.0	2462	0	-
28	f05c44e	C4e.過去一年有無因「中風(腦溢血)」看醫生?	discrete	numeric-1.0	2462	0	-
29	f05c45	C4.目前你是否有(5)癌症或惡性腫瘤	discrete	numeric-1.0	2462	0	-
30	f05c45a	C4a.你有「癌症或惡性腫瘤」已經多少個月了?	discrete	numeric-3.0	2462	0	-
31	f05c45b	C4b.「癌症或惡性腫瘤」對你日常生活造成多大的不方便?	discrete	numeric-1.0	2462	0	-
32	f05c45c	C4c.現在有無在服藥或治療「癌症或惡性腫瘤」?	discrete	numeric-1.0	2462	0	-
33	f05c45d	C4d.「癌症或惡性腫瘤」有無經過醫生診斷?	discrete	numeric-1.0	2462	0	-
34	f05c45e	C4e.過去一年有無因「癌症或惡性腫瘤」看醫生?	discrete	numeric-1.0	2462	0	-
35	f05c46	C4.目前你是否有(6)支氣管炎、肺氣腫、肺炎、氣喘等病	discrete	numeric-1.0	2462	0	-
36	f05c46a	C4a.你有「支氣管炎、肺氣腫、肺炎、氣喘等病」已經多少個月了?	discrete	numeric-3.0	2462	0	-
37	f05c46b	C4b.「支氣管炎、肺氣腫、肺炎、氣喘等病」對你日常生活造成多大的不方便?	discrete	numeric-1.0	2462	0	-
38	f05c46c	C4c.現在有無在服藥或治療「支氣管炎、肺氣腫、肺炎、氣喘等病」?	discrete	numeric-1.0	2462	0	-
39	f05c46d	C4d.「支氣管炎、肺氣腫、肺炎、氣喘等病」有無經過醫生診斷?	discrete	numeric-1.0	2462	0	-
40	f05c46e	C4e.過去一年有無因「支氣管炎、肺氣腫、肺炎、氣喘等病」看醫生?	discrete	numeric-1.0	2462	0	-
41	f05c47	C4.目前你是否有(7)關節炎或風濕症	discrete	numeric-1.0	2462	0	-
42	f05c47a	C4a.你有「關節炎或風濕症」已經多少個月了?	discrete	numeric-3.0	2462	0	-
43	f05c47b	C4b.「關節炎或風濕症」對你日常生活造成多大的不方便?	discrete	numeric-1.0	2462	0	-
44	f05c47c	C4c.現在有無在服藥或治療「關節炎或風濕症」?	discrete	numeric-1.0	2462	0	-
45	f05c47d	C4d.「關節炎或風濕症」有無經過醫生診斷?	discrete	numeric-1.0	2462	0	-
46	f05c47e	C4e.過去一年有無因「關節炎或風濕症」看醫生?	discrete	numeric-1.0	2462	0	-
47	f05c48	C4.目前你是否有(8)胃潰瘍或胃病	discrete	numeric-1.0	2462	0	-

#	Name	Label	Type	Format	Valid	Invalid	Question
48	f05c48a	C4a.你有「胃潰瘍或胃病」已經多少個月了?	discrete	numeric-3.0	2462	0	-
49	f05c48b	C4b.「胃潰瘍或胃病」對你日常生活造成多大的不方便?	discrete	numeric-1.0	2462	0	-
50	f05c48c	C4c.現在有無在服藥或治療「胃潰瘍或胃病」?	discrete	numeric-1.0	2462	0	-
51	f05c48d	C4d.「胃潰瘍或胃病」有無經過醫生診斷?	discrete	numeric-1.0	2462	0	-
52	f05c48e	C4e.過去一年有無因「胃潰瘍或胃病」看醫生?	discrete	numeric-1.0	2462	0	-
53	f05c49	C4.目前你是否有(9)肝膽疾病	discrete	numeric-1.0	2462	0	-
54	f05c49a	C4a.你有「肝、膽疾病」已經多少個月了?	discrete	numeric-3.0	2462	0	-
55	f05c49b	C4b.「肝、膽疾病」對你日常生活造成多大的不方便?	discrete	numeric-1.0	2462	0	-
56	f05c49c	C4c.現在有無在服藥或治療「肝、膽疾病」?	discrete	numeric-1.0	2462	0	-
57	f05c49d	C4d.「肝、膽疾病」有無經過醫生診斷?	discrete	numeric-1.0	2462	0	-
58	f05c49e	C4e.過去一年有無因「肝、膽疾病」看醫生?	discrete	numeric-1.0	2462	0	-
59	card6	卡號_6	discrete	numeric-3.0	2462	0	-
60	f06c5a	C5.目前你是不是也有下面這些病症?a.白內障	discrete	numeric-1.0	2462	0	-
61	f06c5b	C5.目前你是不是也有下面這些病症?b.青光眼	discrete	numeric-1.0	2462	0	-
62	f06c5c	C5.目前你是不是也有下面這些病症?c.肺結核	discrete	numeric-1.0	2462	0	-
63	f06c5d	C5.目前你是不是也有下面這些病症?d.腎臟疾病	discrete	numeric-1.0	2462	0	-
64	f06c5e	C5.目前你是不是也有下面這些病症?e.痛風	discrete	numeric-1.0	2462	0	-
65	f06c5f	C5.目前你是不是也有下面這些病症?f.貧血(缺血)	discrete	numeric-1.0	2462	0	-
66	f06c5g	C5.目前你是不是也有下面這些病症?g.脊椎骨骨刺	discrete	numeric-1.0	2462	0	-
67	f06c5h	C5.目前你是不是也有下面這些病症?h.髖骨骨折	discrete	numeric-1.0	2462	0	-
68	f06c5i	C5.目前你是不是也有下面這些病症?i.其他部位之骨折	discrete	numeric-1.0	2462	0	-
69	f06c5j	C5.目前你是不是也有下面這些病症?j.頭部或脊椎外傷	discrete	numeric-1.0	2462	0	-
70	f06c5k1	C5.目前你是不是也有下面這些病症?k.其他疾病或症狀(請說明)(1)	discrete	numeric-3.0	2462	0	-
71	f06c5k2	C5.目前你是不是也有下面這些病症?k.其他疾病或症狀(請說明)(2)	discrete	numeric-3.0	2462	0	-

#	Name	Label	Type	Format	Valid	Invalid	Question
72	f06c6	C6.有些人過去有無法控制大小便的情形，請問過去一年裡你是否也有過這種情形？	discrete	numeric-1.0	2462	0	-
73	f06c7	C7.整體來說，請問你現在身體上有沒有什麼不舒服或疼痛？	discrete	numeric-1.0	2462	0	-
74	f06c7a	C7a.身體上這種感覺的痛或不舒服是偶爾會痛或不舒服、常常痛或不舒服，還是一直都在痛或不舒服？	discrete	numeric-1.0	2462	0	-
75	f06c8	C8.在過去一個月裡，你是不是很健康？還是有生病或受傷的情形？	discrete	numeric-1.0	2462	0	-
76	f06c8a	C8a.過去一個月有生病或受傷，你有沒有因此而減少日常活動？共有—天	discrete	numeric-2.0	2462	0	-
77	f06c8b	C8b.過去一個月有生病或受傷，你有沒有因此而臥床半天以上？共有—天	discrete	numeric-2.0	2462	0	-
78	f06c8c	C8c.[若臥病超過一天以上者]當你臥病在床時，最常照顧你的人是誰？	discrete	numeric-2.0	2462	0	-
79	f06c9	C9.過去一年裡，你是否曾經住過院？	discrete	numeric-1.0	2462	0	-
80	f06c9a	C9a.過去一年裡，住院幾次？	discrete	numeric-1.0	2462	0	-
81	f06c9b	C9b.過去一年裡，總共住院住了幾天？	discrete	numeric-3.0	2462	0	-
82	f06c9c	C9c.過去一年裡，主要是因為什麼去住院？	discrete	numeric-2.0	2462	0	-
83	f06c9d	C9d.過去一年裡，在你住院期間，大部分是誰在照顧你？	discrete	numeric-2.0	2462	0	-
84	f06c10	C10.過去一年裡，你是否曾到醫院看急診？	discrete	numeric-1.0	2462	0	-
85	f06c10a	C10a.過去一年裡，到醫院看急診，共看過幾次？	discrete	numeric-1.0	2462	0	-
86	f06c11	C11.在過去一個月裡，你是否曾去看過西醫門診？[不包括住院、急診那幾次]	discrete	numeric-1.0	2462	0	-
87	f06c11a	C11a.過去一個月裡，去看過西醫門診，共看過多少次？	discrete	numeric-2.0	2462	0	-
88	f06c12	C12.在過去一個月裡，你是否曾去看過中醫？	discrete	numeric-1.0	2462	0	-
89	f06c12a	C12a.過去一個月裡，去看過中醫，共看多少次？	discrete	numeric-2.0	2462	0	-
90	f06c13	C13.在過去一個月裡，你或你的家人是否曾到藥局(藥房)買過藥給你本人用(包括中藥和西藥)？	discrete	numeric-1.0	2462	0	-
91	f06c13a	C13a.在過去一個月裡，你或你的家人曾到藥局買過	discrete	numeric-2.0	2462	0	-

#	Name	Label	Type	Format	Valid	Invalid	Question
		藥給你本人用，共去過多少次？					
92	f06c13ba	C13b.是買那一類的藥?是為了要治療疾病?或是為了保健滋補?[複選]a.治療疾病	discrete	numeric-1.0	2462	0	-
93	f06c13bb	C13b.是買那一類的藥?是為了要治療疾病?或是為了保健滋補?[複選]b.保健滋補	discrete	numeric-1.0	2462	0	-
94	f06c13bc	C13b.是買那一類的藥?是為了要治療疾病?或是為了保健滋補?[複選]c.其他	discrete	numeric-1.0	2462	0	-
95	f06c14	C14.在過去半年裡，你是否曾去看過牙醫?	discrete	numeric-1.0	2462	0	-
96	f06c14aa	C14a.在過去半年裡，你為什麼去看牙醫?[複選]a.蛀牙填補	discrete	numeric-1.0	2462	0	-
97	f06c14ab	C14a.在過去半年裡，你為什麼去看牙醫?[複選]b.牙齒矯正	discrete	numeric-1.0	2462	0	-
98	f06c14ac	C14a.在過去半年裡，你為什麼去看牙醫?[複選]c.治療牙週病	discrete	numeric-1.0	2462	0	-
99	f06c14ad	C14a.在過去半年裡，你為什麼去看牙醫?[複選]d.洗牙	discrete	numeric-1.0	2462	0	-
100	f06c14ae	C14a.在過去半年裡，你為什麼去看牙醫?[複選]e.做假牙	discrete	numeric-1.0	2462	0	-
101	f06c14af	C14a.在過去半年裡，你為什麼去看牙醫?[複選]f.拔牙	discrete	numeric-1.0	2462	0	-
102	f06c14ag	C14a.在過去半年裡，你為什麼去看牙醫?[複選]g.其他	discrete	numeric-1.0	2462	0	-
103	f06c15	C15.過去三個月裡，你是否有身體不舒服，想看醫生，但卻沒去?	discrete	numeric-1.0	2462	0	-
104	f06c15aa	C15a.過去三個月裡，為什麼會有身體不舒服，想看醫生，但卻沒有去?[複選]a.沒有錢	discrete	numeric-1.0	2462	0	-
105	f06c15ab	C15a.過去三個月裡，為什麼會有身體不舒服，想看醫生，但卻沒有去?[複選]b.害怕知道自己有病	discrete	numeric-1.0	2462	0	-
106	f06c15ac	C15a.過去三個月裡，為什麼會有身體不舒服，想看醫生，但卻沒有去?[複選]c.沒時間	discrete	numeric-1.0	2462	0	-
107	f06c15ad	C15a.過去三個月裡，為什麼會有身體不舒服，想看醫生，但卻沒有去?[複選]d.沒人陪伴	discrete	numeric-1.0	2462	0	-
108	f06c15ae	C15a.過去三個月裡，為什麼會有身體不舒服，想	discrete	numeric-1.0	2462	0	-

#	Name	Label	Type	Format	Valid	Invalid	Question
		看醫生，但卻沒有去?[複選]e.找不到醫生					
109	f06c15af	C15a.過去三個月裡，為什麼會有身體不舒服，想看醫生，但卻沒有去?[複選]f.醫院太遠	discrete	numeric-1.0	2462	0	-
110	f06c15ag	C15a.過去三個月裡，為什麼會有身體不舒服，想看醫生，但卻沒有去?[複選]g.交通不方便	discrete	numeric-1.0	2462	0	-
111	f06c15ah	C15a.過去三個月裡，為什麼會有身體不舒服，想看醫生，但卻沒有去?[複選]h.不知道如何到醫院	discrete	numeric-1.0	2462	0	-
112	f06c15ai	C15a.過去三個月裡，為什麼會有身體不舒服，想看醫生，但卻沒有去?[複選]i.不能請假看病	discrete	numeric-1.0	2462	0	-
113	f06c15aj	C15a.過去三個月裡，為什麼會有身體不舒服，想看醫生，但卻沒有去?[複選]j.自行購買成藥	discrete	numeric-1.0	2462	0	-
114	f06c15ak	C15a.過去三個月裡，為什麼會有身體不舒服，想看醫生，但卻沒有去?[複選]k.病不嚴重	discrete	numeric-1.0	2462	0	-
115	f06c15al	C15a.過去三個月裡，為什麼會有身體不舒服，想看醫生，但卻沒有去?[複選]l.其他	discrete	numeric-1.0	2462	0	-
116	card7	卡號_7	discrete	numeric-3.0	2462	0	-
117	f07c161	C16.在沒有人幫助，也沒有工具輔助下，你單獨做這些動作，會不會有困難?(1)連續站立約15分鐘	discrete	numeric-1.0	2462	0	-
118	f07c162	C16.在沒有人幫助，也沒有工具輔助下，你單獨做這些動作，會不會有困難?(2)屈蹲	discrete	numeric-1.0	2462	0	-
119	f07c163	C16.在沒有人幫助，也沒有工具輔助下，你單獨做這些動作，會不會有困難?(3)雙手舉高至頭上	discrete	numeric-1.0	2462	0	-
120	f07c164	C16.在沒有人幫助，也沒有工具輔助下，你單獨做這些動作，會不會有困難?(4)用手指拿或扭轉東西	discrete	numeric-1.0	2462	0	-
121	f07c165	C16.在沒有人幫助，也沒有工具輔助下，你單獨做這些動作，會不會有困難?(5)抬舉或攜帶20台斤的東西(如2斗米)	discrete	numeric-1.0	2462	0	-
122	f07c166	C16.在沒有人幫助，也沒有工具輔助下，你單獨做這些動作，會不會有困難?(6)短距離跑步(20-30米)	discrete	numeric-1.0	2462	0	-
123	f07c167	C16.在沒有人幫助，也沒有工具輔助下，你單獨做這	discrete	numeric-1.0	2462	0	-

#	Name	Label	Type	Format	Valid	Invalid	Question
		些動作，會不會有困難?(7)能走2-3樓					
124	f07c17	C17.在處理個人生活的照顧上，例如吃飯、穿衣、洗澡、室內走動，起床、上廁所，你是否有因為健康或身體上的緣故，而有些困難?或需要特殊工具輔助，或是需要人幫忙?	discrete	numeric-1.0	2462	0	-
125	f07c181a	C18a.你獨自洗澡有無困難?	discrete	numeric-1.0	2462	0	-
126	f07c181b	C18b.「洗澡」這個困難已經持續有多久了?__個月	discrete	numeric-3.0	2462	0	-
127	f07c181c	C18c.是否用特殊輔助工具幫你做洗澡這件事?	discrete	numeric-1.0	2462	0	-
128	f07c181d	C18d.是否有人幫你做洗澡這件事?	discrete	numeric-1.0	2462	0	-
129	f07c181e	C18e.主要是誰幫你做洗澡這件事?	discrete	numeric-2.0	2462	0	-
130	f07c182a	C18a.你獨自「穿衣服、脫衣服」有無困難?	discrete	numeric-1.0	2462	0	-
131	f07c182b	C18b.「穿衣服、脫衣服」這個困難已經持續有多久了?__個月	discrete	numeric-3.0	2462	0	-
132	f07c182c	C18c.是否用特殊輔助工具幫你做「穿衣服、脫衣服」這件事?	discrete	numeric-1.0	2462	0	-
133	f07c182d	C18d.是否有人幫你做「穿衣服、脫衣服」這件事?	discrete	numeric-1.0	2462	0	-
134	f07c182e	C18e.主要是誰幫你做「穿衣服、脫衣服」這件事?	discrete	numeric-2.0	2462	0	-
135	f07c183a	C18a.你獨自「吃飯」有無困難?	discrete	numeric-1.0	2462	0	-
136	f07c183b	C18b.「吃飯」這個困難已經持續有多久了?__個月	discrete	numeric-3.0	2462	0	-
137	f07c183c	C18c.是否用特殊輔助工具幫你做「吃飯」這件事?	discrete	numeric-1.0	2462	0	-
138	f07c183d	C18d.是否有人幫你做「吃飯」這件事?	discrete	numeric-1.0	2462	0	-
139	f07c183e	C18e.主要是誰幫你做「吃飯」這件事?	discrete	numeric-2.0	2462	0	-
140	f07c184a	C18a.你獨自「起床、站立、坐在椅子上」有無困難?	discrete	numeric-1.0	2462	0	-
141	f07c184b	C18b.「起床、站立、坐在椅子上」這個困難已經持續有多久了?__個月	discrete	numeric-3.0	2462	0	-
142	f07c184c	C18c.是否用特殊輔助工具幫你做「起床、站立、坐在椅子上」這件事?	discrete	numeric-1.0	2462	0	-
143	f07c184d	C18d.是否有人幫你做「起床、站立、坐在椅子上」這件事?	discrete	numeric-1.0	2462	0	-

#	Name	Label	Type	Format	Valid	Invalid	Question
144	f07c184e	C18e.主要是誰幫你做「起床、站立、坐在椅子上」這件事?	discrete	numeric-2.0	2462	0	-
145	f07c185a	C18a.你獨自「室內走動」有無困難?	discrete	numeric-1.0	2462	0	-
146	f07c185b	C18b.「室內走動」這個困難已經持續有多久了?一個月	discrete	numeric-3.0	2462	0	-
147	f07c185c	C18c.是否用特殊輔助工具幫你做「室內走動」這件事?	discrete	numeric-1.0	2462	0	-
148	f07c185d	C18d.是否有人幫你做「室內走動」這件事?	discrete	numeric-1.0	2462	0	-
149	f07c185e	C18e.主要是誰幫你做「室內走動」這件事?	discrete	numeric-2.0	2462	0	-
150	f07c186a	C18a.你獨自「上廁所」有無困難?	discrete	numeric-1.0	2462	0	-
151	f07c186b	C18b.「上廁所」這個困難已經持續有多久了?一個月	discrete	numeric-3.0	2462	0	-
152	f07c186c	C18c.是否用特殊輔助工具幫你做「上廁所」這件事?	discrete	numeric-1.0	2462	0	-
153	f07c186d	C18d.是否有人幫你做「上廁所」這件事?	discrete	numeric-1.0	2462	0	-
154	f07c186e	C18e.主要是誰幫你做「上廁所」這件事?	discrete	numeric-2.0	2462	0	-
155	f07c18f	C18f.上述1-6項日常生活活動,你認為你得到幫忙是已經足夠了,還是需要更多的幫助?	discrete	numeric-1.0	2462	0	-
156	f07c191	C19.若要你自己一人做下面的事,就你的健康和身體的情形,是不是有困難?1.買個人日常用品(如肥皂、藥品等)	discrete	numeric-1.0	2462	0	-
157	f07c192	C19.若要你自己一人做下面的事,就你的健康和身體的情形,是不是有困難?2.處理金錢、付帳等	discrete	numeric-1.0	2462	0	-
158	f07c193	C19.若要你自己一人做下面的事,就你的健康和身體的情形,是不是有困難?3.獨自坐汽車或火車	discrete	numeric-1.0	2462	0	-
159	f07c194	C19.若要你自己一人做下面的事,就你的健康和身體的情形,是不是有困難?4.走完200至300公尺	discrete	numeric-1.0	2462	0	-
160	f07c195	C19.若要你自己一人做下面的事,就你的健康和身體的情形,是不是有困難?5.在住家或附近做粗重的工作(例如清水溝或清洗窗戶)	discrete	numeric-1.0	2462	0	-
161	f07c196	C19.若要你自己一人做下面的事,就你的健康和身體的情形,是不是有困難?6.	discrete	numeric-1.0	2462	0	-

#	Name	Label	Type	Format	Valid	Invalid	Question
		掃地、洗碗、倒垃圾等其他輕鬆工作					
162	f07c197	C19.若要你自己一人做下面的事，就你的健康和身體的情形，是不是有困難?7. 打電話	discrete	numeric-1.0	2462	0	-
163	f07c19a	C19a.對你上面所告訴我的困難，有沒有人幫助你做這件(這些)事?	discrete	numeric-1.0	2462	0	-
164	f07c19b	C19b.主要是誰幫助你做這件事?	discrete	numeric-2.0	2462	0	-
165	f07c19c	C19c.上述1-7項日常生活活動，你認為你所得到的幫助是已經足夠了，還是需要更多的幫助?	discrete	numeric-1.0	2462	0	-
166	card8	卡號_8	discrete	numeric-3.0	2462	0	-
167	f08c201	C20.你目前是否有抽菸?	discrete	numeric-1.0	2462	0	-
168	f08c202	C20c.你是幾歲開始抽菸?開始：__歲[續問C20d]	discrete	numeric-2.0	2462	0	-
169	f08c203	C20a.你以前是否曾經抽菸?	discrete	numeric-1.0	2462	0	-
170	f08c204	C20b.你是幾歲開始和幾歲停止抽菸?開始：__歲	discrete	numeric-2.0	2462	0	-
171	f08c205	C20b.你是幾歲開始和幾歲停止抽菸?結束：__歲[續問C20d]	discrete	numeric-2.0	2462	0	-
172	f08c206	C20d.平均來說，(過去)你一天大約抽幾根菸或幾包菸?__支	discrete	numeric-2.0	2462	0	-
173	f08c21	C21.你目前是否有喝酒?	discrete	numeric-1.0	2462	0	-
174	f08c21a	C21a.你以前是否曾經喝酒?	discrete	numeric-1.0	2462	0	-
175	f08c21b1	C21b.你最常喝的是什麼酒?[複選]啤酒	discrete	numeric-1.0	2462	0	-
176	f08c21c1	C21c.大約多久喝一次啤酒?	discrete	numeric-1.0	2462	0	-
177	f08c21d1	C21d.每次大約喝多少啤酒?數量	discrete	numeric-1.0	2462	0	-
178	fc21d11	C21d.每次大約喝多少啤酒?單位	discrete	numeric-1.0	2462	0	-
179	f08c21b2	C21b.你最常喝的是什麼酒?[複選]普通酒(如米酒、紹興、紅露、水果酒、香檳、日本清酒)	discrete	numeric-1.0	2462	0	-
180	f08c21c2	C21c.大約多久喝一次普通酒(如米酒、紹興、紅露、水果酒、香檳、日本清酒)?	discrete	numeric-1.0	2462	0	-
181	f08c21d2	C21d.每次大約喝多少普通酒(如米酒、紹興、紅露、水果酒、香檳、日本清酒)?數量	discrete	numeric-1.0	2462	0	-
182	fc21d21	C21d.每次大約喝多少普通酒(如米酒、紹興、紅露、水果酒、香檳、日本清酒)?單位	discrete	numeric-1.0	2462	0	-

#	Name	Label	Type	Format	Valid	Invalid	Question
183	f08c21b3	C21b.你最常喝的是什麼酒? [複選]烈酒(如高粱、竹葉青、威士忌、白蘭地、茅台、大麴)	discrete	numeric-1.0	2462	0	-
184	f08c21c3	C21c.大約多久喝一次烈酒(如高粱、竹葉青、威士忌、白蘭地、茅台、大麴)?	discrete	numeric-1.0	2462	0	-
185	f08c21d3	C21d.每次大約喝多少烈酒(如高粱、竹葉青、威士忌、白蘭地、茅台、大麴)?數量	discrete	numeric-1.0	2462	0	-
186	fc21d31	C21d.每次大約喝多少烈酒(如高粱、竹葉青、威士忌、白蘭地、茅台、大麴)?單位	discrete	numeric-1.0	2462	0	-
187	f08c21b4	C21b.你最常喝的是什麼酒? [複選]藥酒(如蔘茸、五加皮、自己或他人泡的藥酒)	discrete	numeric-1.0	2462	0	-
188	f08c21c4	C21c.大約多久喝一次藥酒(如蔘茸、五加皮、自己或他人泡的藥酒)?	discrete	numeric-1.0	2462	0	-
189	f08c21d4	C21d.每次大約喝多少藥酒(如蔘茸、五加皮、自己或他人泡的藥酒)?數量	discrete	numeric-1.0	2462	0	-
190	fc21d41	C21d.每次大約喝多少藥酒(如蔘茸、五加皮、自己或他人泡的藥酒)?單位	discrete	numeric-1.0	2462	0	-
191	f08c22	C22.你目前是否有吃檳榔?	discrete	numeric-1.0	2462	0	-
192	f08c22c	C22c.你是幾歲開始吃檳榔? 開始：__歲	discrete	numeric-2.0	2462	0	-
193	f08c22a	C22a.你以前是否曾經吃檳榔?	discrete	numeric-1.0	2462	0	-
194	f08c22b1	C22b.你是幾歲開始和幾歲停止吃檳榔?開始：__歲	discrete	numeric-2.0	2462	0	-
195	f08c22b2	C22b.你是幾歲開始和幾歲停止吃檳榔?結束：__歲	discrete	numeric-2.0	2462	0	-
196	f08c22d	C22d.平均來說，(過去)你一天大約吃幾粒檳榔?	discrete	numeric-2.0	2462	0	-
197	f08c23	C23.你平常有沒有在做運動?	discrete	numeric-1.0	2462	0	-
198	f08c23a	C23a.你每次大約運動幾分鐘?	discrete	numeric-1.0	2462	0	-
199	f08c23b	C23b.你每次運動後會不會流汗?	discrete	numeric-1.0	2462	0	-
200	f08c23c	C23c.你每次運動後會不會喘?	discrete	numeric-1.0	2462	0	-
201	f08c24	C24.你是不是有每天吃早餐?	discrete	numeric-1.0	2462	0	-
202	f08c25	C25.你是否曾為了健康，而對某些食物減少吃的量?	discrete	numeric-1.0	2462	0	-
203	f08c25a	C25.你是否曾為了健康，而對某些食物減少吃的量? [複選]a. 脂肪類	discrete	numeric-1.0	2462	0	-

#	Name	Label	Type	Format	Valid	Invalid	Question
204	f08c25b	C25.你是否曾為了健康，而對某些食物減少吃的量？ [複選]b. 蛋類	discrete	numeric-1.0	2462	0	-
205	f08c25c	C25.你是否曾為了健康，而對某些食物減少吃的量？ [複選]c. 鹽類	discrete	numeric-1.0	2462	0	-
206	f08c25d	C25.你是否曾為了健康，而對某些食物減少吃的量？ [複選]d. 醣類(澱粉類)	discrete	numeric-1.0	2462	0	-
207	f08c25e	C25.你是否曾為了健康，而對某些食物減少吃的量？ [複選]e. 肉類	discrete	numeric-1.0	2462	0	-
208	f08c25f	C25.你是否曾為了健康，而對某些食物減少吃的量？ [複選]f. 海產類	discrete	numeric-1.0	2462	0	-
209	f08c25g	C25.你是否曾為了健康，而對某些食物減少吃的量？ [複選]g. 奶類	discrete	numeric-1.0	2462	0	-
210	f08c25h	C25.你是否曾為了健康，而對某些食物減少吃的量？ [複選]h. 各類膽固醇較高的食物	discrete	numeric-1.0	2462	0	-
211	f08c25i	C25.你是否曾為了健康，而對某些食物減少吃的量？ [複選]i. 豆類	discrete	numeric-1.0	2462	0	-
212	f08c25j	C25.你是否曾為了健康，而對某些食物減少吃的量？ [複選]j. 其他	discrete	numeric-1.0	2462	0	-
213	f08c26	C26.你是否曾為了健康，而對某些食物增加吃的量？	discrete	numeric-1.0	2462	0	-
214	f08c26a	C26.你是否曾為了健康，而對某些食物增加吃的量？a. 蔬菜水果	discrete	numeric-1.0	2462	0	-
215	f08c26b	C26.你是否曾為了健康，而對某些食物增加吃的量？b. 奶類	discrete	numeric-1.0	2462	0	-
216	f08c26c	C26.你是否曾為了健康，而對某些食物增加吃的量？c. 其他	discrete	numeric-1.0	2462	0	-
217	f08c271	C27.你現在是否有使用或服用這些藥？(1)提神的藥	discrete	numeric-1.0	2462	0	-
218	f08c272	C27.你現在是否有使用或服用這些藥？(2)安眠的藥	discrete	numeric-1.0	2462	0	-
219	f08c273	C27.你現在是否有使用或服用這些藥？(3)鎮靜的藥(讓心肝頭鎮靜的藥)	discrete	numeric-1.0	2462	0	-
220	f08c274	C27.你現在是否有使用或服用這些藥？(4)止痛的藥	discrete	numeric-1.0	2462	0	-
221	f08c275	C27.你現在是否有使用或服用這些藥？(5)維他命或礦物質	discrete	numeric-1.0	2462	0	-
222	f08c276	C27.你現在是否有使用或服用這些藥？(6)中藥(含補藥)	discrete	numeric-1.0	2462	0	-

#	Name	Label	Type	Format	Valid	Invalid	Question
223	f08c277	C27.你現在是否有使用或服用這些藥?(7)葡萄糖液注射或鹽水注射	discrete	numeric-1.0	2462	0	-
224	f08c278	C27.你現在是否有使用或服用這些藥?(8)健康食品	discrete	numeric-1.0	2462	0	-
225	f08c279	C27.你現在是否有使用或服用這些藥?(9)其他	discrete	numeric-3.0	2462	0	-
226	f08c2791	C27.你現在是否有使用或服用這些藥?(9)其他之使用情形	discrete	numeric-1.0	2462	0	-
227	f08c28	C28.過去三年中, 你是否去做過健康檢查?	discrete	numeric-1.0	2462	0	-
228	f08c28a	C28a.你去做健康檢查的目的是純粹為了要瞭解自己的健康情形?還是因為身體不舒服, 醫生要你去做檢查的?	discrete	numeric-1.0	2462	0	-
229	f08c29	C29.過去一年內, 你是否有量過血壓?(包括在家裡自己量、到藥房或衛生所請人量)	discrete	numeric-1.0	2462	0	-
230	f08c30	C30.過去一年內, 你是否有做過血糖檢查(抽血檢查有無糖尿病)?	discrete	numeric-1.0	2462	0	-
231	f08c31	C31.除了血糖檢查外, 過去一年內, 你是否曾抽血檢查尿酸、膽固醇(血油)、或是肝功能、腎臟功能?	discrete	numeric-1.0	2462	0	-
232	card9	卡號_9	discrete	numeric-3.0	2462	0	-
233	f09c32	C32.目前, 你有沒有戴眼鏡(包括閱讀用眼鏡或隱型眼鏡)?	discrete	numeric-1.0	2462	0	-
234	f09c32a	C32a.你看東西是否看得清楚?C32b.你戴眼鏡(或隱型眼鏡)後, 看東西是否看得清楚?	discrete	numeric-1.0	2462	0	-
235	f09c33	C33.你有沒有戴助聽器?	discrete	numeric-1.0	2462	0	-
236	f09c33a	C33a.你聽聲音是否聽得清楚?C33b.你戴助聽器後是否聽得清楚?	discrete	numeric-1.0	2462	0	-
237	f09c34	C34.你有沒有裝假牙?(牙套也算)	discrete	numeric-1.0	2462	0	-
238	f09c34aa	C34a.你的假牙是活動式, 或是固定式假牙?[複選]a. 活動式假牙	discrete	numeric-1.0	2462	0	-
239	f09c34ab	C34a.你的假牙是活動式, 或是固定式假牙?[複選]b. 固定式假牙[跳問C34c]	discrete	numeric-1.0	2462	0	-
240	f09c34b	C34b.你的活動假牙是吃飯才戴, 全天戴, 還是很少戴?	discrete	numeric-1.0	2462	0	-
241	f09c34c	C34c.[未裝假牙者]你吃東西的能力好不好?[有裝假牙者]你裝上假牙後吃東西的能力好不好?	discrete	numeric-1.0	2462	0	-

#	Name	Label	Type	Format	Valid	Invalid	Question
242	f09c35	C35.目前,你走路時有沒有使用手杖、腋杖(拐仔)或四角柱形的輔助器來幫助你走路?	discrete	numeric-1.0	2462	0	-
243	f09c3601	C36.在過去這一星期裡,你是不是曾有下面的情形或感覺?(1)不太想吃東西,胃口很差	discrete	numeric-1.0	2462	0	-
244	f09c3602	C36.在過去這一星期裡,你是不是曾有下面的情形或感覺?(2)覺得做每一件事情都很吃力	discrete	numeric-1.0	2462	0	-
245	f09c3603	C36.在過去這一星期裡,你是不是曾有下面的情形或感覺?(3)睡不好覺(睡不入眠)	discrete	numeric-1.0	2462	0	-
246	f09c3604	C36.在過去這一星期裡,你是不是曾有下面的情形或感覺?(4)覺得心情很不好	discrete	numeric-1.0	2462	0	-
247	f09c3605	C36.在過去這一星期裡,你是不是曾有下面的情形或感覺?(5)覺得很寂寞(孤單、沒伴)	discrete	numeric-1.0	2462	0	-
248	f09c3606	C36.在過去這一星期裡,你是不是曾有下面的情形或感覺?(6)覺得身邊的人不要和你好(不友善)	discrete	numeric-1.0	2462	0	-
249	f09c3607	C36.在過去這一星期裡,你是不是曾有下面的情形或感覺?(7)覺得很傷心	discrete	numeric-1.0	2462	0	-
250	f09c3608	C36.在過去這一星期裡,你是不是曾有下面的情形或感覺?(8)提不起勁來做事(沒精神做事)	discrete	numeric-1.0	2462	0	-
251	f09c3609	C36.在過去這一星期裡,你是不是曾有下面的情形或感覺?(9)覺得很快樂	discrete	numeric-1.0	2462	0	-
252	f09c3610	C36.在過去這一星期裡,你是不是曾有下面的情形或感覺?(10)覺得日子(生活)過得不錯	discrete	numeric-1.0	2462	0	-
253	f09c3701	C37.你是不是會有這種的感覺?(1)你的人生,和大多數的人比,你的命是不是比他們都要好	discrete	numeric-1.0	2462	0	-
254	f09c3702	C37.你是不是會有這種的感覺?(2)你是不是對你的人生感到(有)滿意	discrete	numeric-1.0	2462	0	-
255	f09c3703	C37.你是不是會有這種的感覺?(3)你是不是對你做的事感覺有意思	discrete	numeric-1.0	2462	0	-
256	f09c3704	C37.你是不是會有這種的感覺?(4)這些年是不是你人生中最好的日子	discrete	numeric-1.0	2462	0	-
257	f09c3705	C37.你是不是會有這種的感覺?(5)即使可能(再來一	discrete	numeric-1.0	2462	0	-

#	Name	Label	Type	Format	Valid	Invalid	Question
		次、重新來過)，你是不是也不願改變你過去的人生					
258	f09c3706	C37.你是不是會有這種的感覺?(6)你是不是期待將來會有一些令人高興的(歡喜的)事情發生	discrete	numeric-1.0	2462	0	-
259	f09c3707	C37.你是不是會有這種的感覺?(7)你的日子是不是應該可以過得比現在好	discrete	numeric-1.0	2462	0	-
260	f09c3708	C37.你是不是會有這種的感覺?(8)你是不是感覺所作的事大多數都是單調枯燥的(沒趣味的)	discrete	numeric-1.0	2462	0	-
261	f09c3709	C37.你是不是會有這種的感覺?(9)你是不是感覺老了,而且有一些厭倦	discrete	numeric-1.0	2462	0	-
262	f09c3710	C37.你是不是會有這種的感覺?(10)你這一生是不是可以說大部分都符合你的希望	discrete	numeric-1.0	2462	0	-
263	f09c38	C38.接下來,我要唸出幾項物件,等我唸完後,請你把你記得的部分說一次,但不一定要照我的順序來說。火車、狗、船、西瓜、石頭、汽水、布、春天、樹、屋頂。全部複誦正確的物件數	discrete	numeric-2.0	2462	0	-
264	f09c39	C39.最後,我要唸出幾個數字,當我唸完後,請你倒唸。42981[五個數字全對才算對,只要有一個唸錯或順序顛倒,就算錯]	discrete	numeric-1.0	2462	0	-

Group C.健康、醫療服務之利用與衛生行為

#	Name	Label	Type	Format	Valid	Invalid	Question
1	card5	卡號_5	discrete	numeric-2.0	2669	0	-
2	f05c1	C1.你對你現在的健康情形,認為是很好,好,普通,不太好還是很不好?	discrete	numeric-1.0	2669	0	-
3	f05c2	C2.和大多數跟你同年齡的人比較起來,你認為你的健康情形是比較好,差不多,或是較差?	discrete	numeric-1.0	2669	0	-
4	f05c3	C3.和一年前比較起來,你看你現在的健康情形是比較好,差不多,或是較差?	discrete	numeric-1.0	2669	0	-
5	f05c41	C4.目前你是否有(1)高血壓	discrete	numeric-1.0	2669	0	-
6	f05c41a	C4a.你有「高血壓」已經多少個月了?	discrete	numeric-3.0	2669	0	-
7	f05c41b	C4b.「高血壓」對你日常生活造成多大的不方便?	discrete	numeric-1.0	2669	0	-
8	f05c41c	C4c.現在有無在服藥或治療「高血壓」?	discrete	numeric-1.0	2669	0	-

#	Name	Label	Type	Format	Valid	Invalid	Question
9	f05c41d	C4d.「高血壓」有無經過醫生診斷?	discrete	numeric-1.0	2669	0	-
10	f05c41e	C4e.過去一年有無因「高血壓」看醫生?	discrete	numeric-1.0	2669	0	-
11	f05c42	C4.目前你是否有(2)糖尿病	discrete	numeric-1.0	2669	0	-
12	f05c42a	C4a.你有「糖尿病」已經多少個月了?	discrete	numeric-3.0	2669	0	-
13	f05c42b	C4b.「糖尿病」對你日常生活造成多大的不方便?	discrete	numeric-1.0	2669	0	-
14	f05c42c	C4c.現在有無在服藥或治療「糖尿病」?	discrete	numeric-1.0	2669	0	-
15	f05c42d	C4d.「糖尿病」有無經過醫生診斷?	discrete	numeric-1.0	2669	0	-
16	f05c42e	C4e.過去一年有無因「糖尿病」看醫生?	discrete	numeric-1.0	2669	0	-
17	f05c43	C4.目前你是否有(3)心臟病	discrete	numeric-1.0	2669	0	-
18	f05c43a	C4a.你有「心臟病」已經多少個月了?	discrete	numeric-3.0	2669	0	-
19	f05c43b	C4b.「心臟病」對你日常生活造成多大的不方便?	discrete	numeric-1.0	2669	0	-
20	f05c43c	C4c.現在有無在服藥或治療「心臟病」?	discrete	numeric-1.0	2669	0	-
21	f05c43d	C4d.「心臟病」有無經過醫生診斷?	discrete	numeric-1.0	2669	0	-
22	f05c43e	C4e.過去一年有無因「心臟病」看醫生?	discrete	numeric-1.0	2669	0	-
23	f05c44	C4.目前你是否有(4)中風(腦溢血)	discrete	numeric-1.0	2669	0	-
24	f05c44a	C4a.你有「中風(腦溢血)」已經多少個月了?	discrete	numeric-3.0	2669	0	-
25	f05c44b	C4b.「中風(腦溢血)」對你日常生活造成多大的不方便?	discrete	numeric-1.0	2669	0	-
26	f05c44c	C4c.現在有無在服藥或治療「中風(腦溢血)」?	discrete	numeric-1.0	2669	0	-
27	f05c44d	C4d.「中風(腦溢血)」有無經過醫生診斷?	discrete	numeric-1.0	2669	0	-
28	f05c44e	C4e.過去一年有無因「中風(腦溢血)」看醫生?	discrete	numeric-1.0	2669	0	-
29	f05c45	C4.目前你是否有(5)癌症或惡性腫瘤	discrete	numeric-1.0	2669	0	-
30	f05c45a	C4a.你有「癌症或惡性腫瘤」已經多少個月了?	discrete	numeric-3.0	2669	0	-
31	f05c45b	C4b.「癌症或惡性腫瘤」對你日常生活造成多大的不方便?	discrete	numeric-3.0	2669	0	-
32	f05c45c	C4c.現在有無在服藥或治療「癌症或惡性腫瘤」?	discrete	numeric-1.0	2669	0	-
33	f05c45d	C4d.「癌症或惡性腫瘤」有無經過醫生診斷?	discrete	numeric-1.0	2669	0	-

#	Name	Label	Type	Format	Valid	Invalid	Question
34	f05c45e	C4e.過去一年有無因「癌症或惡性腫瘤」看醫生?	discrete	numeric-1.0	2669	0	-
35	f05c46	C4.目前你是否有(6)支氣管炎、肺氣腫、肺炎、氣喘等病	discrete	numeric-1.0	2669	0	-
36	f05c46a	C4a.你有「支氣管炎、肺氣腫、肺炎、氣喘等病」已經多少個月了?	discrete	numeric-3.0	2669	0	-
37	f05c46b	C4b.「支氣管炎、肺氣腫、肺炎、氣喘等病」對你日常生活造成多大的不方便?	discrete	numeric-3.0	2669	0	-
38	f05c46c	C4c.現在有無在服藥或治療「支氣管炎、肺氣腫、肺炎、氣喘等病」?	discrete	numeric-1.0	2669	0	-
39	f05c46d	C4d.「支氣管炎、肺氣腫、肺炎、氣喘等病」有無經過醫生診斷?	discrete	numeric-1.0	2669	0	-
40	f05c46e	C4e.過去一年有無因「支氣管炎、肺氣腫、肺炎、氣喘等病」看醫生?	discrete	numeric-1.0	2669	0	-
41	f05c47	C4.目前你是否有(7)關節炎或風濕症	discrete	numeric-1.0	2669	0	-
42	f05c47a	C4a.你有「關節炎或風濕症」已經多少個月了?	discrete	numeric-3.0	2669	0	-
43	f05c47b	C4b.「關節炎或風濕症」對你日常生活造成多大的不方便?	discrete	numeric-1.0	2669	0	-
44	f05c47c	C4c.現在有無在服藥或治療「關節炎或風濕症」?	discrete	numeric-1.0	2669	0	-
45	f05c47d	C4d.「關節炎或風濕症」有無經過醫生診斷?	discrete	numeric-1.0	2669	0	-
46	f05c47e	C4e.過去一年有無因「關節炎或風濕症」看醫生?	discrete	numeric-1.0	2669	0	-
47	f05c48	C4.目前你是否有(8)胃潰瘍或胃病	discrete	numeric-1.0	2669	0	-
48	f05c48a	C4a.你有「胃潰瘍或胃病」已經多少個月了?	discrete	numeric-3.0	2669	0	-
49	f05c48b	C4b.「胃潰瘍或胃病」對你日常生活造成多大的不方便?	discrete	numeric-1.0	2669	0	-
50	f05c48c	C4c.現在有無在服藥或治療「胃潰瘍或胃病」?	discrete	numeric-1.0	2669	0	-
51	f05c48d	C4d.「胃潰瘍或胃病」有無經過醫生診斷?	discrete	numeric-1.0	2669	0	-
52	f05c48e	C4e.過去一年有無因「胃潰瘍或胃病」看醫生?	discrete	numeric-1.0	2669	0	-
53	f05c49	C4.目前你是否有(9)肝膽疾病	discrete	numeric-1.0	2669	0	-
54	f05c49a	C4a.你有「肝、膽疾病」已經多少個月了?	discrete	numeric-3.0	2669	0	-
55	f05c49b	C4b.「肝、膽疾病」對你日常生活造成多大的不方便?	discrete	numeric-1.0	2669	0	-

#	Name	Label	Type	Format	Valid	Invalid	Question
56	f05c49c	C4c.現在有無在服藥或治療「肝、膽疾病」?	discrete	numeric-1.0	2669	0	-
57	f05c49d	C4d.「肝、膽疾病」有無經過醫生診斷?	discrete	numeric-1.0	2669	0	-
58	f05c49e	C4e.過去一年有無因「肝、膽疾病」看醫生?	discrete	numeric-1.0	2669	0	-
59	card6	卡號_6	discrete	numeric-2.0	2669	0	-
60	f06c5a	C5.你目前是不是也有下面這些病症?a.白內障	discrete	numeric-1.0	2669	0	-
61	f06c5b	C5.你目前是不是也有下面這些病症?b.青光眼	discrete	numeric-1.0	2669	0	-
62	f06c5c	C5.你目前是不是也有下面這些病症?c.肺結核	discrete	numeric-1.0	2669	0	-
63	f06c5d	C5.你目前是不是也有下面這些病症?d.腎臟疾病	discrete	numeric-1.0	2669	0	-
64	f06c5e	C5.你目前是不是也有下面這些病症?e.痛風	discrete	numeric-1.0	2669	0	-
65	f06c5f	C5.你目前是不是也有下面這些病症?f.貧血(缺血)	discrete	numeric-1.0	2669	0	-
66	f06c5g	C5.你目前是不是也有下面這些病症?g.脊椎骨骨刺	discrete	numeric-1.0	2669	0	-
67	f06c5h	C5.你目前是不是也有下面這些病症?h.髖骨骨折	discrete	numeric-1.0	2669	0	-
68	f06c5i	C5.你目前是不是也有下面這些病症?i.其他部位之骨折	discrete	numeric-1.0	2669	0	-
69	f06c5j	C5.你目前是不是也有下面這些病症?j.頭部或脊椎外傷	discrete	numeric-1.0	2669	0	-
70	f06c5k	C5.你目前是不是也有下面這些病症?k.攝護腺腫大[若受訪個案為女性此項不用問]	discrete	numeric-1.0	2669	0	-
71	f06c5l1	C5.你目前是不是也有下面這些病症?l.其他疾病或症狀(請說明)(1)	discrete	numeric-3.0	2667	2	-
72	f06c5l2	C5.你目前是不是也有下面這些病症?l.其他疾病或症狀(請說明)(2)	discrete	numeric-3.0	2669	0	-
73	f06c6	C6.有些人過去有無法控制大小便的情形, 請問過去一年你是否也有過這種情形?	discrete	numeric-1.0	2669	0	-
74	f06c7	C7.整體來說, 請問你現在身體上有沒有什麼不舒服或疼痛?	discrete	numeric-1.0	2669	0	-
75	f06c7a	C7a.身體上這種感覺的痛或不舒服是偶爾會痛或不舒服、常常痛或不舒服, 還是一直都在痛或不舒服?	discrete	numeric-1.0	2669	0	-
76	f06c8	C8.在過去一個月, 你是不是很健康?還是有生病或受傷的情形?	discrete	numeric-1.0	2669	0	-

#	Name	Label	Type	Format	Valid	Invalid	Question
77	f06c8a	C8a.過去一個月有生病或受傷，你有沒有因此而減少日常活動?共有__天	discrete	numeric-2.0	2669	0	-
78	f06c8b	C8b.過去一個月有生病或受傷，你有沒有因此而臥床半天以上?共有__天	discrete	numeric-2.0	2669	0	-
79	f06c8c	C8c.[若臥病超過一天以上者]當你臥病在床時，最常照顧你的人是誰?	discrete	numeric-2.0	2667	2	-
80	f06c9	C9.過去一年，你是否曾經住過院?	discrete	numeric-1.0	2669	0	-
81	f06c9a	C9a.過去一年，住院幾次?	discrete	numeric-1.0	2669	0	-
82	f06c9b	C9b.過去一年，總共住院住了幾天?	discrete	numeric-3.0	2669	0	-
83	f06c9c	C9c.過去一年，主要是因為什麼去住院?	discrete	numeric-2.0	2669	0	-
84	f06c9d	C9d.過去一年，在你住院期間，大部分是誰在照顧你?	discrete	numeric-2.0	2668	1	-
85	f06c10	C10.過去一年，你是否曾到醫院看急診?	discrete	numeric-1.0	2669	0	-
86	f06c10a	C10a.過去一年，到醫院看急診，共看過幾次?	discrete	numeric-1.0	2669	0	-
87	f06c11	C11.在過去一個月，你是否曾去看過西醫門診?[不包括住院、急診那幾次]	discrete	numeric-1.0	2669	0	-
88	f06c11a	C11a.過去一個月，去看過西醫門診，共看過多少次?	discrete	numeric-2.0	2669	0	-
89	f06c12	C12.在過去一個月，你是否曾去看過中醫?	discrete	numeric-1.0	2669	0	-
90	f06c12a	C12a.過去一個月，去看過中醫，共看多少次?	discrete	numeric-2.0	2669	0	-
91	f06c13	C13.在過去一個月，你或你的家人是否曾到藥局(藥房)買過藥給你本人用(包括中藥和西藥)?	discrete	numeric-1.0	2669	0	-
92	f06c13a	C13a.在過去一個月，你或你的家人曾到藥局買過藥給你本人用，共去過多少次?	discrete	numeric-2.0	2669	0	-
93	f06c13ba	C13b.是買那一類的藥?是為了治療疾病?或是為了保健滋補?[複選]a.治療疾病	discrete	numeric-1.0	2669	0	-
94	f06c13bb	C13b.是買那一類的藥?是為了治療疾病?或是為了保健滋補?[複選]b.保健滋補	discrete	numeric-1.0	2669	0	-
95	f06c13bc	C13b.是買那一類的藥?是為了治療疾病?或是為了保健滋補?[複選]c.其他	discrete	numeric-1.0	2669	0	-
96	f06c14	C14.在過去半年，你是否曾去看過牙醫?	discrete	numeric-1.0	2669	0	-
97	f06c14aa	C14a.在過去半年，你為什麼去看牙醫?[複選]a.蛀牙填補	discrete	numeric-1.0	2669	0	-

#	Name	Label	Type	Format	Valid	Invalid	Question
98	f06c14ab	C14a.在過去半年，你為什麼去看牙醫?[複選]b.牙齒矯正	discrete	numeric-1.0	2669	0	-
99	f06c14ac	C14a.在過去半年，你為什麼去看牙醫?[複選]c.治療牙週病	discrete	numeric-1.0	2669	0	-
100	f06c14ad	C14a.在過去半年，你為什麼去看牙醫?[複選]d.洗牙	discrete	numeric-1.0	2669	0	-
101	f06c14ae	C14a.在過去半年，你為什麼去看牙醫?[複選]e.做假牙	discrete	numeric-1.0	2669	0	-
102	f06c14af	C14a.在過去半年，你為什麼去看牙醫?[複選]f.拔牙	discrete	numeric-1.0	2669	0	-
103	f06c14ag	C14a.在過去半年，你為什麼去看牙醫?[複選]g.其他	discrete	numeric-1.0	2669	0	-
104	f06c15	C15.過去三個月，你是否曾有身體不舒服，想看醫生，但卻沒去?	discrete	numeric-1.0	2669	0	-
105	f06c15aa	C15a.過去三個月，為什麼會有身體不舒服想看醫生，但卻沒有去?[複選]a.沒有錢	discrete	numeric-1.0	2669	0	-
106	f06c15ab	C15a.過去三個月，為什麼會有身體不舒服想看醫生，但卻沒有去?[複選]b.害怕知道自己有病	discrete	numeric-1.0	2669	0	-
107	f06c15ac	C15a.過去三個月，為什麼會有身體不舒服想看醫生，但卻沒有去?[複選]c.沒時間	discrete	numeric-1.0	2669	0	-
108	f06c15ad	C15a.過去三個月，為什麼會有身體不舒服想看醫生，但卻沒有去?[複選]d.沒人陪伴	discrete	numeric-1.0	2669	0	-
109	f06c15ae	C15a.過去三個月，為什麼會有身體不舒服想看醫生，但卻沒有去?[複選]e.找不到醫生	discrete	numeric-1.0	2669	0	-
110	f06c15af	C15a.過去三個月，為什麼會有身體不舒服想看醫生，但卻沒有去?[複選]f.醫院太遠	discrete	numeric-1.0	2669	0	-
111	f06c15ag	C15a.過去三個月，為什麼會有身體不舒服想看醫生，但卻沒有去?[複選]g.交通不方便	discrete	numeric-1.0	2669	0	-
112	f06c15ah	C15a.過去三個月，為什麼會有身體不舒服想看醫生，但卻沒有去?[複選]h.不知道如何到醫院	discrete	numeric-1.0	2669	0	-
113	f06c15ai	C15a.過去三個月，為什麼會有身體不舒服想看醫生，但卻沒有去?[複選]i.不能請假看病	discrete	numeric-1.0	2669	0	-
114	f06c15aj	C15a.過去三個月，為什麼會有身體不舒服想看醫生	discrete	numeric-1.0	2669	0	-

#	Name	Label	Type	Format	Valid	Invalid	Question
		生, 但卻沒有去?[複選]j. 自行購買成藥					
115	f06c15ak	C15a.過去三個月, 為什麼會有身體不舒服想看醫生, 但卻沒有去?[複選]k. 病不嚴重	discrete	numeric-1.0	2669	0	-
116	f06c15al	C15a.過去三個月, 為什麼會有身體不舒服想看醫生, 但卻沒有去?[複選]l. 其他	discrete	numeric-1.0	2669	0	-
117	card7	卡號_7	discrete	numeric-3.0	2669	0	-
118	f07c161	C16.在沒有人幫助, 也沒有工具輔助下, 你單獨做這些動作, 會不會有困難?(1) 連續站立約15分鐘	discrete	numeric-1.0	2669	0	-
119	f07c162	C16.在沒有人幫助, 也沒有工具輔助下, 你單獨做這些動作, 會不會有困難?(2) 屈蹲	discrete	numeric-1.0	2669	0	-
120	f07c163	C16.在沒有人幫助, 也沒有工具輔助下, 你單獨做這些動作, 會不會有困難?(3) 雙手舉高至頭上	discrete	numeric-1.0	2669	0	-
121	f07c164	C16.在沒有人幫助, 也沒有工具輔助下, 你單獨做這些動作, 會不會有困難?(4) 用手指拿或扭轉東西	discrete	numeric-1.0	2669	0	-
122	f07c165	C16.在沒有人幫助, 也沒有工具輔助下, 你單獨做這些動作, 會不會有困難?(5) 抬舉或攜帶20台斤的東西	discrete	numeric-1.0	2669	0	-
123	f07c166	C16.在沒有人幫助, 也沒有工具輔助下, 你單獨做這些動作, 會不會有困難?(6) 短距離跑步(20-30米)	discrete	numeric-1.0	2669	0	-
124	f07c167	C16.在沒有人幫助, 也沒有工具輔助下, 你單獨做這些動作, 會不會有困難?(7) 能走2-3樓	discrete	numeric-1.0	2669	0	-
125	f07c17	C17.在處理個人生活的照顧上, 例如吃飯、穿衣、洗澡、室內走動、起床、上廁所, 你是否有因為健康或身體上的緣故, 而有些困難?或需要特殊工具輔助, 或是需要人幫忙?	discrete	numeric-1.0	2669	0	-
126	f07c181a	C18a.你獨自「洗澡」有無困難?	discrete	numeric-1.0	2669	0	-
127	f07c181b	C18b.「洗澡」這個困難已經持續有多久了?_個月	discrete	numeric-3.0	2669	0	-
128	f07c181c	C18c.是否用特殊輔助工具幫你做「洗澡」這件事?	discrete	numeric-1.0	2669	0	-
129	f07c181d	C18d.是否有人幫你做「洗澡」這件事?	discrete	numeric-1.0	2669	0	-
130	f07c181e	C18e.主要是誰幫你做「洗澡」這件事?	discrete	numeric-2.0	2669	0	-

#	Name	Label	Type	Format	Valid	Invalid	Question
131	f07c182a	C18a.你獨自「穿衣服、脫衣服」有無困難?	discrete	numeric-1.0	2669	0	-
132	f07c182b	C18b.「穿衣服、脫衣服」這個困難已經持續有多久了?__個月	discrete	numeric-3.0	2669	0	-
133	f07c182c	C18c.是否用特殊輔助工具幫你做「穿衣服、脫衣服」這件事?	discrete	numeric-1.0	2669	0	-
134	f07c182d	C18d.是否有人幫你做「穿衣服、脫衣服」這件事?	discrete	numeric-1.0	2669	0	-
135	f07c182e	C18e.主要是誰幫你做「穿衣服、脫衣服」這件事?	discrete	numeric-2.0	2669	0	-
136	f07c183a	C18a.你獨自「吃飯」有無困難?	discrete	numeric-1.0	2669	0	-
137	f07c183b	C18b.「吃飯」這個困難已經持續有多久了?__個月	discrete	numeric-3.0	2669	0	-
138	f07c183c	C18c.是否用特殊輔助工具幫你做「吃飯」這件事?	discrete	numeric-1.0	2669	0	-
139	f07c183d	C18d.是否有人幫你做「吃飯」這件事?	discrete	numeric-1.0	2669	0	-
140	f07c183e	C18e.主要是誰幫你做「吃飯」這件事?	discrete	numeric-2.0	2669	0	-
141	f07c184a	C18a.你獨自「起床、站立、坐在椅子上」有無困難?	discrete	numeric-1.0	2669	0	-
142	f07c184b	C18b.「起床、站立、坐在椅子上」這個困難已經持續有多久了?__個月	discrete	numeric-3.0	2669	0	-
143	f07c184c	C18c.是否用特殊輔助工具幫你做「起床、站立、坐在椅子上」這件事?	discrete	numeric-1.0	2669	0	-
144	f07c184d	C18d.是否有人幫你做「起床、站立、坐在椅子上」這件事?	discrete	numeric-1.0	2669	0	-
145	f07c184e	C18e.主要是誰幫你做「起床、站立、坐在椅子上」這件事?	discrete	numeric-2.0	2669	0	-
146	f07c185a	C18a.你獨自「室內走動」有無困難?	discrete	numeric-1.0	2669	0	-
147	f07c185b	C18b.「室內走動」這個困難已經持續有多久了?__個月	discrete	numeric-3.0	2669	0	-
148	f07c185c	C18c.是否用特殊輔助工具幫你做「室內走動」這件事?	discrete	numeric-1.0	2669	0	-
149	f07c185d	C18d.是否有人幫你做「室內走動」這件事?	discrete	numeric-1.0	2669	0	-
150	f07c185e	C18e.主要是誰幫你做「室內走動」這件事?	discrete	numeric-2.0	2669	0	-
151	f07c186a	C18a.你獨自「上廁所」有無困難?	discrete	numeric-1.0	2669	0	-
152	f07c186b	C18b.「上廁所」這個困難已經持續有多久了?__個月	discrete	numeric-3.0	2669	0	-

#	Name	Label	Type	Format	Valid	Invalid	Question
153	f07c186c	C18c.是否用特殊輔助工具幫你做「上廁所」這件事?	discrete	numeric-1.0	2669	0	-
154	f07c186d	C18d.是否有人幫你做「上廁所」這件事?	discrete	numeric-1.0	2669	0	-
155	f07c186e	C18e.主要是誰幫你做「上廁所」這件事?	discrete	numeric-2.0	2669	0	-
156	f07c18f	C18f.上述1-6項日常生活活動,你認為你得到幫忙是已經足夠了,還是需要更多的幫助?	discrete	numeric-1.0	2669	0	-
157	f07c191	C19.若要你自己一人做下面的事,就你的健康和身體的情形,是不是有困難?1.買個人日常用品	discrete	numeric-1.0	2669	0	-
158	f07c192	C19.若要你自己一人做下面的事,就你的健康和身體的情形,是不是有困難?2.處理金錢、付帳等	discrete	numeric-1.0	2669	0	-
159	f07c193	C19.若要你自己一人做下面的事,就你的健康和身體的情形,是不是有困難?3.獨自坐汽車或火車	discrete	numeric-1.0	2669	0	-
160	f07c194	C19.若要你自己一人做下面的事,就你的健康和身體的情形,是不是有困難?4.走完200至300公尺	discrete	numeric-1.0	2669	0	-
161	f07c195	C19.若要你自己一人做下面的事,就你的健康和身體的情形,是不是有困難?5.在住家或附近做粗重的工作	discrete	numeric-1.0	2669	0	-
162	f07c196	C19.若要你自己一人做下面的事,就你的健康和身體的情形,是不是有困難?6.掃地、洗碗、倒垃圾等其他輕鬆工作	discrete	numeric-1.0	2669	0	-
163	f07c197	C19.若要你自己一人做下面的事,就你的健康和身體的情形,是不是有困難?7.打電話	discrete	numeric-1.0	2669	0	-
164	f07c19a	C19a.對你上面所告訴我的困難,有沒有人幫助你做這件(這些)事?	discrete	numeric-1.0	2669	0	-
165	f07c19b	C19b.主要是誰幫助你做這件事?	discrete	numeric-2.0	2669	0	-
166	f07c19c	C19c.上述1-7項日常生活活動,你認為你所得到的幫助是已經足夠了,還是需要更多的幫助?	discrete	numeric-1.0	2669	0	-
167	card8	卡號_8	discrete	numeric-3.0	2669	0	-
168	f08c201	C20.你目前是否有抽菸?	discrete	numeric-1.0	2669	0	-
169	f08c202	C20a.你以前是否曾抽菸?	discrete	numeric-1.0	2669	0	-
170	f08c203	C20b.平均來說,你一天大約抽幾根菸或幾包菸?—支	discrete	numeric-2.0	2669	0	-
171	f08c211	C21.你目前是否有喝酒?	discrete	numeric-1.0	2669	0	-

#	Name	Label	Type	Format	Valid	Invalid	Question
172	f08c212	C21a.你以前是否曾喝酒?	discrete	numeric-1.0	2669	0	-
173	f08c21b1	C21b.你最常喝的是什麼酒? [複選]啤酒	discrete	numeric-1.0	2669	0	-
174	f08c21c1	C21c.大約多久喝一次啤酒?	discrete	numeric-1.0	2669	0	-
175	f08c21d1	C21d.每次大約喝多少啤酒? 數量	discrete	numeric-1.0	2669	0	-
176	fc21d11	C21d.每次大約喝多少啤酒? 單位	discrete	numeric-1.0	2669	0	-
177	f08c21b2	C21b.你最常喝的是什麼酒? [複選]普通酒(如米酒、 紹興、紅露、水果酒、香 檳、日本清酒)	discrete	numeric-1.0	2669	0	-
178	f08c21c2	C21c.大約多久喝一次普 通酒(如米酒、紹興、紅 露、水果酒、香檳、日本 清酒)?	discrete	numeric-1.0	2669	0	-
179	f08c21d2	C21d.每次大約喝多少普 通酒(如米酒、紹興、紅 露、水果酒、香檳、日本 清酒)?數量	discrete	numeric-1.0	2669	0	-
180	fc21d21	C21d.每次大約喝多少普 通酒(如米酒、紹興、紅 露、水果酒、香檳、日本 清酒)?單位	discrete	numeric-1.0	2669	0	-
181	f08c21b3	C21b.你最常喝的是什麼酒? [複選]烈酒(如高粱、竹葉 青、威士忌、白蘭地、茅 台、大麴)	discrete	numeric-1.0	2669	0	-
182	f08c21c3	C21c.大約多久喝一次烈 酒(如高粱、竹葉青、威 士忌、白蘭地、茅台、大 麴)?	discrete	numeric-1.0	2669	0	-
183	f08c21d3	C21d.每次大約喝多少烈 酒(如高粱、竹葉青、威 士忌、白蘭地、茅台、大 麴)?數量	discrete	numeric-1.0	2669	0	-
184	fc21d31	C21d.每次大約喝多少烈 酒(如高粱、竹葉青、威 士忌、白蘭地、茅台、大 麴)?單位	discrete	numeric-1.0	2669	0	-
185	f08c21b4	C21b.你最常喝的是什麼酒? [複選]藥酒(如蔘茸、五加 皮、自己或他人泡的藥酒)	discrete	numeric-1.0	2669	0	-
186	f08c21c4	C21c.大約多久喝一次藥酒 (如蔘茸、五加皮、自己或 他人泡的藥酒)?	discrete	numeric-1.0	2669	0	-
187	f08c21d4	C21d.每次大約喝多少藥酒 (如蔘茸、五加皮、自己或 他人泡的藥酒)?數量	discrete	numeric-1.0	2669	0	-
188	fc21d41	C21d.每次大約喝多少藥酒 (如蔘茸、五加皮、自己或 他人泡的藥酒)?單位	discrete	numeric-1.0	2669	0	-
189	f08c221	C22.你目前是否有吃檳榔?	discrete	numeric-1.0	2669	0	-
190	f08c222	C22a.你以前是否曾吃檳榔?	discrete	numeric-1.0	2669	0	-

#	Name	Label	Type	Format	Valid	Invalid	Question
191	f08c223	C22b.平均來說，你一天大約吃幾粒檳榔？	discrete	numeric-2.0	2669	0	-
192	f08c23	C23.你平常有沒有在做運動？	discrete	numeric-1.0	2669	0	-
193	f08c23a	C23a.你每次大約運動幾分鐘？	discrete	numeric-1.0	2669	0	-
194	f08c23b	C23b.你每次運動後會不會流汗？	discrete	numeric-1.0	2669	0	-
195	f08c23c	C23c.你每次運動後會不會喘？	discrete	numeric-1.0	2669	0	-
196	f08c24	C24.你是不是有每天吃早餐？	discrete	numeric-1.0	2669	0	-
197	f08c25	C25.你是否曾為了健康，而對某些食物減少吃的量？	discrete	numeric-1.0	2669	0	-
198	f08c25a	C25.你是否曾為了健康，而對某些食物減少吃的量？ [複選]a. 脂肪類	discrete	numeric-1.0	2669	0	-
199	f08c25b	C25.你是否曾為了健康，而對某些食物減少吃的量？ [複選]b. 蛋類	discrete	numeric-1.0	2669	0	-
200	f08c25c	C25.你是否曾為了健康，而對某些食物減少吃的量？ [複選]c. 鹽類	discrete	numeric-1.0	2669	0	-
201	f08c25d	C25.你是否曾為了健康，而對某些食物減少吃的量？ [複選]d. 醣類(澱粉類)	discrete	numeric-1.0	2669	0	-
202	f08c25e	C25.你是否曾為了健康，而對某些食物減少吃的量？ [複選]e. 肉類	discrete	numeric-1.0	2669	0	-
203	f08c25f	C25.你是否曾為了健康，而對某些食物減少吃的量？ [複選]f. 海產類	discrete	numeric-1.0	2669	0	-
204	f08c25g	C25.你是否曾為了健康，而對某些食物減少吃的量？ [複選]g. 奶類	discrete	numeric-1.0	2669	0	-
205	f08c25h	C25.你是否曾為了健康，而對某些食物減少吃的量？ [複選]h. 各類膽固醇較高的食物	discrete	numeric-1.0	2669	0	-
206	f08c25i	C25.你是否曾為了健康，而對某些食物減少吃的量？ [複選]i. 豆類	discrete	numeric-1.0	2669	0	-
207	f08c25j	C25.你是否曾為了健康，而對某些食物減少吃的量？ [複選]j. 其他	discrete	numeric-1.0	2669	0	-
208	f08c26	C26.你是否曾為了健康，而對某些食物增加吃的量？	discrete	numeric-1.0	2669	0	-
209	f08c26a	C26.你是否曾為了健康，而對某些食物增加吃的量？a. 蔬菜水果	discrete	numeric-1.0	2669	0	-
210	f08c26b	C26.你是否曾為了健康，而對某些食物增加吃的量？b. 奶類	discrete	numeric-1.0	2669	0	-

#	Name	Label	Type	Format	Valid	Invalid	Question
211	f08c26c	C26.你是否曾為了健康, 而對某些食物增加吃的量?c. 其他	discrete	numeric-1.0	2669	0	-
212	f08c271	C27.你現在是否有使用或服用這些藥?(1)提神的藥	discrete	numeric-1.0	2669	0	-
213	f08c272	C27.你現在是否有使用或服用這些藥?(2)安眠的藥	discrete	numeric-1.0	2669	0	-
214	f08c273	C27.你現在是否有使用或服用這些藥?(3)鎮靜的藥(讓心肝頭鎮靜的藥)	discrete	numeric-1.0	2669	0	-
215	f08c274	C27.你現在是否有使用或服用這些藥?(4)止痛的藥	discrete	numeric-1.0	2669	0	-
216	f08c275	C27.你現在是否有使用或服用這些藥?(5)維他命或礦物質	discrete	numeric-1.0	2669	0	-
217	f08c276	C27.你現在是否有使用或服用這些藥?(6)中藥(含補藥)	discrete	numeric-1.0	2669	0	-
218	f08c277	C27.你現在是否有使用或服用這些藥?(7)葡萄糖液注射或鹽水注射	discrete	numeric-1.0	2669	0	-
219	f08c278	C27.你現在是否有使用或服用這些藥?(8)健康食品	discrete	numeric-1.0	2669	0	-
220	f08c279	C27.你現在是否有使用或服用這些藥?(9)其他	discrete	numeric-3.0	2669	0	-
221	f08c2791	C27.你現在是否有使用或服用這些藥?(9)其他之使用情形	discrete	numeric-1.0	2669	0	-
222	f08c28	C28.過去三年中, 你是否去做過健康檢查?	discrete	numeric-1.0	2669	0	-
223	f08c28a	C28a.你去做健康檢查的目的是純粹為了要瞭解自己的健康情形?還是因為身體不舒服, 醫生要你去檢查的?	discrete	numeric-1.0	2669	0	-
224	f08c29	C29.過去一年內, 你是否有量過血壓?(包括在家裡自己量、到藥房或衛生所請人量)	discrete	numeric-1.0	2669	0	-
225	f08c30	C30.過去一年內, 你是否有做過血糖檢查(抽血檢查有無糖尿病)?	discrete	numeric-1.0	2669	0	-
226	f08c31	C31.除了血糖檢查外, 過去一年內, 你是否曾抽血檢查尿酸、膽固醇(血油)、或是肝功能、腎臟功能?	discrete	numeric-1.0	2669	0	-
227	card9	卡號_9	discrete	numeric-3.0	2669	0	-
228	f09c32	C32.目前, 你有沒有戴眼鏡(包括閱讀用眼鏡或隱型眼鏡)?	discrete	numeric-1.0	2669	0	-
229	f09c32a	C32a.你看東西是否看得清楚?C32b.你戴眼鏡(或隱型眼鏡)後, 看東西是否看得清楚?	discrete	numeric-1.0	2669	0	-
230	f09c33	C33.你有沒有戴助聽器?	discrete	numeric-1.0	2669	0	-

#	Name	Label	Type	Format	Valid	Invalid	Question
231	f09c33a	C33a.你聽聲音是否聽得清楚?C33b.你戴助聽器後是否聽得清楚?	discrete	numeric-1.0	2669	0	-
232	f09c34	C34.你有沒有裝假牙?(牙套也算)	discrete	numeric-1.0	2669	0	-
233	f09c34aa	C34a.你的假牙是活動式,或是固定式假牙?[複選]a.活動式假牙	discrete	numeric-1.0	2669	0	-
234	f09c34ab	C34a.你的假牙是活動式,或是固定式假牙?[複選]b.固定式假牙[跳問C34c]	discrete	numeric-1.0	2669	0	-
235	f09c34b	C34b.你的活動假牙是吃飯才戴, 全天戴, 還是很少戴?	discrete	numeric-1.0	2669	0	-
236	f09c34c	C34c.[未裝假牙者]你吃東西的能力好不好?[有裝假牙者]你裝上假牙後吃東西的能力好不好?	discrete	numeric-1.0	2669	0	-
237	f09c35	C35.目前, 你走路時有沒有使用手杖、腋杖(拐仔)或四角柱形的輔助器來幫助你走路?	discrete	numeric-1.0	2669	0	-
238	f09c3601	C36.在過去這一星期, 你是不是曾有下面的情形或感覺?(1)不太想吃東西, 胃口很差	discrete	numeric-1.0	2669	0	-
239	f09c3602	C36.在過去這一星期, 你是不是曾有下面的情形或感覺?(2)覺得做每一件事情都很吃力	discrete	numeric-1.0	2669	0	-
240	f09c3603	C36.在過去這一星期, 你是不是曾有下面的情形或感覺?(3)睡不好覺(睡不入眠)	discrete	numeric-1.0	2669	0	-
241	f09c3604	C36.在過去這一星期, 你是不是曾有下面的情形或感覺?(4)覺得心情很不好	discrete	numeric-1.0	2669	0	-
242	f09c3605	C36.在過去這一星期, 你是不是曾有下面的情形或感覺?(5)覺得很寂寞(孤單、沒伴)	discrete	numeric-1.0	2669	0	-
243	f09c3606	C36.在過去這一星期, 你是不是曾有下面的情形或感覺?(6)覺得身邊的人不要和你好(不友善)	discrete	numeric-1.0	2669	0	-
244	f09c3607	C36.在過去這一星期, 你是不是曾有下面的情形或感覺?(7)覺得很傷心	discrete	numeric-1.0	2669	0	-
245	f09c3608	C36.在過去這一星期, 你是不是曾有下面的情形或感覺?(8)提不起勁來做事(沒精神做事)	discrete	numeric-1.0	2669	0	-
246	f09c3609	C36.在過去這一星期, 你是不是曾有下面的情形或感覺?(9)覺得很快樂	discrete	numeric-1.0	2669	0	-
247	f09c3610	C36.在過去這一星期, 你是不是曾有下面的情形或感	discrete	numeric-1.0	2669	0	-

#	Name	Label	Type	Format	Valid	Invalid	Question
		覺?(10)覺得日子(生活)過得不錯					
248	f09c3701	C37.你是不是會有這種的感覺?(1)你的人生, 和大多數的人比, 你的命是不是比他們都要好	discrete	numeric-1.0	2669	0	-
249	f09c3702	C37.你是不是會有這種的感覺?(2)你是不是對你的人生感到(有)滿意	discrete	numeric-1.0	2669	0	-
250	f09c3703	C37.你是不是會有這種的感覺?(3)你是不是對你做的事感覺有意思	discrete	numeric-1.0	2669	0	-
251	f09c3704	C37.你是不是會有這種的感覺?(4)這些年是不是你人生中最好的日子	discrete	numeric-1.0	2669	0	-
252	f09c3705	C37.你是不是會有這種的感覺?(5)即使可能(再來一次、重新來過), 你是不是也不願改變你過去的人生	discrete	numeric-1.0	2669	0	-
253	f09c3706	C37.你是不是會有這種的感覺?(6)你是不是期待將來會有一些令人高興的(歡喜的)事情發生	discrete	numeric-1.0	2669	0	-
254	f09c3707	C37.你是不是會有這種的感覺?(7)你的日子是不是應該可以過得比現在好	discrete	numeric-1.0	2669	0	-
255	f09c3708	C37.你是不是會有這種的感覺?(8)你是不是感覺所作的事大多數都是單調枯燥的(沒趣味的)	discrete	numeric-1.0	2669	0	-
256	f09c3709	C37.你是不是會有這種的感覺?(9)你是不是感覺老了, 而且有一些厭倦	discrete	numeric-1.0	2669	0	-
257	f09c3710	C37.你是不是會有這種的感覺?(10)你這一生是不是可以說大部分都符合你的希望	discrete	numeric-1.0	2669	0	-
258	f09c38	C38.請告訴我你的地址	discrete	numeric-1.0	2669	0	-
259	f09c38a	C38a.請告訴我這是那裡?	discrete	numeric-1.0	2669	0	-
260	f09c39	C39.今天是民國幾年幾月幾日?	discrete	numeric-1.0	2669	0	-
261	f09c40	C40.今天是星期幾?	discrete	numeric-1.0	2669	0	-
262	f09c41	C41.你今年幾歲?	discrete	numeric-1.0	2669	0	-
263	f09c42	C42.我想請你做幾個簡單的計算。20個橘子吃去3個還剩幾個?如果每一次再繼續吃去3個, 剩多才個?每一次都把計算的結果告訴我。	discrete	numeric-1.0	2669	0	-
264	f09c43	C43.接下來, 我要唸出幾項物件, 等我唸完後, 請你把你記得的部分說一次, 但不一定要照我的順序來說。火車、狗、船、西瓜、石頭、汽水、布、春	discrete	numeric-2.0	2669	0	-

#	Name	Label	Type	Format	Valid	Invalid	Question
		天、樹、屋頂。全部複誦正確的物件數					
265	f09c44	C44.最後，我要唸出幾個數字，當我唸完後，請你倒唸。42981[五個數字全對才算對，只要有一個唸錯或順序顛倒，就算錯]	discrete	numeric-1.0	2669	0	-

Group D.社會支持與交換

#	Name	Label	Type	Format	Valid	Invalid	Question
1	card10	卡號_10	discrete	numeric-3.0	2462	0	-
2	f10d7	D7.有沒有人在幫忙你們照顧孩子?[孩子，指唸高中或以下者]	discrete	numeric-1.0	2462	0	-
3	f10d7a1	D7a.是誰在幫你們照顧孩子?關係一	discrete	numeric-2.0	2462	0	-
4	f10d7a2	D7a.是誰在幫你們照顧孩子?關係二	discrete	numeric-2.0	2462	0	-
5	f10d7a3	D7a.是誰在幫你們照顧孩子?關係三	discrete	numeric-2.0	2462	0	-
6	f10d8	D8.有沒有人經常性地送你個人用品，像是衣服、食物之類的東西，幫助你生活上的需要?[年節或生日或交誼性禮物不算]	discrete	numeric-1.0	2462	0	-
7	f10d8a1	D8a.是誰會經常性地送你個人用品?關係一	discrete	numeric-2.0	2462	0	-
8	f10d8a2	D8a.是誰會經常性地送你個人用品?關係二	discrete	numeric-2.0	2462	0	-
9	f10d8a3	D8a.是誰會經常性地送你個人用品?關係三	discrete	numeric-2.0	2462	0	-
10	f10d8b	D8b.每個月你大約從他或他們那裡收到的個人用品的價值是2,000元以內，或超過2,000元?	discrete	numeric-1.0	2462	0	-
11	f10d9	D9.請問就你個人而言，你在幫助他人時，是不是也會遭遇到這樣的困擾?	discrete	numeric-1.0	2462	0	-
12	f10d9a	D9a.你說有困擾，請問是哪一方面的困擾?[複選]a.經濟上	discrete	numeric-1.0	2462	0	-
13	f10d9b	D9a.你說有困擾，請問是哪一方面的困擾?[複選]b.情緒上	discrete	numeric-1.0	2462	0	-
14	f10d9c	D9a.你說有困擾，請問是哪一方面的困擾?[複選]c.時間分配上	discrete	numeric-1.0	2462	0	-
15	f10d10	D10.你的工作、家庭或日常生活是否有給你帶來壓力或煩惱的問題?	discrete	numeric-1.0	2462	0	-
16	f10d10a	D10a.是那一方面問題給你帶來壓力呢?[複選]a.工作問題	discrete	numeric-1.0	2462	0	-

#	Name	Label	Type	Format	Valid	Invalid	Question
17	f10d10b	D10a.是那一個方面的問題給你帶來壓力呢?[複選]b.財務問題	discrete	numeric-1.0	2462	0	-
18	f10d10c	D10a.是那一個方面的問題給你帶來壓力呢?[複選]c.健康問題	discrete	numeric-1.0	2462	0	-
19	f10d10d	D10a.是那一個方面的問題給你帶來壓力呢?[複選]d.與家人的關係問題	discrete	numeric-1.0	2462	0	-
20	f10d10e	D10a.是那一個方面的問題給你帶來壓力呢?[複選]e.對未來的不確定感	discrete	numeric-1.0	2462	0	-
21	f10d10f	D10a.是那一個方面的問題給你帶來壓力呢?[複選]f.過於忙碌或時間不夠用	discrete	numeric-1.0	2462	0	-
22	f10d10g	D10a.是那一個方面的問題給你帶來壓力呢?[複選]g.其他	discrete	numeric-1.0	2462	0	-
23	f10d11	D11.你府上一些較輕便、必須做的家事，例如煮飯、洗衣、掃地、清潔、洗碗或買菜購物等工作，大部份是誰在做？	discrete	numeric-2.0	2462	0	-
24	f10d11a	D11a.你有沒有在幫忙做這些(較輕便、必須做的)家事?若有，幫多少忙？	discrete	numeric-1.0	2462	0	-
25	f10d11b	D11b.你一個禮拜(或每天)花幾個小時做這些家事？	discrete	numeric-1.0	2462	0	-
26	f10d12	D12.你府上一些比較零星的家事，例如修理東西、粗重的清潔工作等，大部份是誰在做？	discrete	numeric-2.0	2462	0	-
27	f10d12a	D12a.你有幫忙做這些(零星的)家事嗎?若有，幫多少忙？	discrete	numeric-1.0	2462	0	-
28	f10d13	D13.當你需要和人談你的問題或你的心事時，你覺得你的家人、親戚或朋友，願不願意聽你講？	discrete	numeric-1.0	2462	0	-
29	f10d13a1	D13a.是誰最願意聽你講心事呢?關係一	discrete	numeric-2.0	2462	0	-
30	f10d13a2	D13a.是誰最願意聽你講心事呢?關係二	discrete	numeric-2.0	2462	0	-
31	f10d14	D14.你覺得你的家人、親戚或朋友，是不是會關心你？	discrete	numeric-1.0	2462	0	-
32	f10d14a1	D14a.你覺得你的家人、親戚或朋友，誰最會關心你呢?關係一	discrete	numeric-2.0	2462	0	-
33	f10d14a2	D14a.你覺得你的家人、親戚或朋友，誰最會關心你呢?關係二	discrete	numeric-2.0	2462	0	-
34	f10d15	D15.一般來說，你的家人或親友對你的關心(指精神或心理)程度，你覺得滿不滿意？	discrete	numeric-1.0	2462	0	-

#	Name	Label	Type	Format	Valid	Invalid	Question
35	f10d16	D16.當你生病需要人家照顧時，你是不是可以依靠你的家人或親友？	discrete	numeric-1.0	2462	0	-
36	f10d16a1	D16a.當你生病需要人家照顧時，你覺得誰最可依靠？關係一	discrete	numeric-2.0	2462	0	-
37	f10d16a2	D16a.當你生病需要人家照顧時，你覺得誰最可依靠？關係二	discrete	numeric-2.0	2462	0	-
38	f10d17	D17.一般來說，你對你家人或親友在你有困難時(如生活照顧、物質需要、金錢不夠用)給你的幫助，你覺得滿不滿意？	discrete	numeric-1.0	2462	0	-
39	f10d18	D18.你覺得，你的家人或親友，對你做的事，會不會常常嫌東嫌西？	discrete	numeric-1.0	2462	0	-
40	f10d19	D19.如果，你的家人或親友有困難或煩惱時，你想他們是不是會來跟你談？	discrete	numeric-1.0	2462	0	-
41	f10d20	D20.你的家人在決定或商量事情的時候，他們是不是會問你的意見？	discrete	numeric-1.0	2462	0	-
42	f10d21	D21.一般來說，你自己覺得你對家人或親友的關心或幫助大不大？	discrete	numeric-1.0	2462	0	-

Group D.社會支持與交換

#	Name	Label	Type	Format	Valid	Invalid	Question
1	card10	卡號_10	discrete	numeric-3.0	2669	0	-
2	f10d7	D7.你需要外出時，有沒有人幫你的忙？譬如說要出去看醫生、買東西、找朋友等，需要靠他或他們的幫忙你才能夠完成的？	discrete	numeric-1.0	2669	0	-
3	f10d7a1	D7a.是誰會幫助你外出？關係一	discrete	numeric-2.0	2669	0	-
4	f10d7a2	D7a.是誰會幫助你外出？關係二	discrete	numeric-2.0	2669	0	-
5	f10d7a3	D7a.是誰會幫助你外出？關係三	discrete	numeric-2.0	2669	0	-
6	f10d7b	D7b.通常他或他們多久幫助你外出一次？	discrete	numeric-1.0	2669	0	-
7	f10d8	D8.目前有沒有人花時間陪伴你？	discrete	numeric-1.0	2669	0	-
8	f10d8a1	D8a.是誰在陪伴你？關係一	discrete	numeric-2.0	2669	0	-
9	f10d8a2	D8a.是誰在陪伴你？關係二	discrete	numeric-2.0	2669	0	-
10	f10d8a3	D8a.是誰在陪伴你？關係三	discrete	numeric-2.0	2669	0	-
11	f10d9	D9.有沒有人經常性地送你個人用品，像是衣服、食物之類的東西，幫助你生活上的需要？	discrete	numeric-1.0	2669	0	-

#	Name	Label	Type	Format	Valid	Invalid	Question
12	f10d9a1	D9a.是誰會經常性地送你個人用品?關係一	discrete	numeric-2.0	2669	0	-
13	f10d9a2	D9a.是誰會經常性地送你個人用品?關係二	discrete	numeric-2.0	2669	0	-
14	f10d9a3	D9a.是誰會經常性地送你個人用品?關係三	discrete	numeric-2.0	2669	0	-
15	f10d9b	D9b.每個月你大約從他或他們那裡收到的個人用品的價值是2,000元以內,或超過2,000元	discrete	numeric-1.0	2669	0	-
16	f10d10	D10.請問就你個人而言,你在幫助他人時,是不是也會遭遇到這樣的困擾?	discrete	numeric-1.0	2669	0	-
17	f10d10a	D10a.你說有困擾,請問是哪一方面的困擾?[複選]a.經濟上	discrete	numeric-1.0	2669	0	-
18	f10d10b	D10a.你說有困擾,請問是哪一方面的困擾?[複選]b.情緒上	discrete	numeric-1.0	2669	0	-
19	f10d10c	D10a.你說有困擾,請問是哪一方面的困擾?[複選]c.時間分配上	discrete	numeric-1.0	2669	0	-
20	f10d11	D11.你的工作、家庭或日常生活是否有給你帶來壓力或煩惱的問題?	discrete	numeric-1.0	2669	0	-
21	f10d11a	D11a.是那一方面的問題給你帶來壓力呢?[複選]a.工作問題	discrete	numeric-1.0	2669	0	-
22	f10d11b	D11a.是那一方面的問題給你帶來壓力呢?[複選]b.財務問題	discrete	numeric-1.0	2669	0	-
23	f10d11c	D11a.是那一方面的問題給你帶來壓力呢?[複選]c.健康問題	discrete	numeric-1.0	2669	0	-
24	f10d11d	D11a.是那一方面的問題給你帶來壓力呢?[複選]d.與家人的關係問題	discrete	numeric-1.0	2669	0	-
25	f10d11e	D11a.是那一方面的問題給你帶來壓力呢?[複選]e.對未來的不確定感	discrete	numeric-1.0	2669	0	-
26	f10d11f	D11a.是那一方面的問題給你帶來壓力呢?[複選]f.過於忙碌或時間不夠用	discrete	numeric-1.0	2669	0	-
27	f10d11g	D11a.是那一方面的問題給你帶來壓力呢?[複選]g.其他	discrete	numeric-1.0	2669	0	-
28	f10d12	D12.你府上一些較輕便、必須做的家事,例如煮飯、洗衣、掃地、清潔、洗碗或買菜購物等工作,大部份是誰在做?	discrete	numeric-2.0	2669	0	-
29	f10d12a	D12a.你有沒有在幫忙做這些(較輕便、必須做的)家事?若有,幫多少忙?	discrete	numeric-1.0	2669	0	-

#	Name	Label	Type	Format	Valid	Invalid	Question
30	f10d12b	D12b.你一個禮拜(或每天)花幾個小時做這些家事?	discrete	numeric-1.0	2669	0	-
31	f10d13	D13.你府上一些比較零星的家事, 例如修理東西、粗重的清潔工作等, 大部份是誰在做?	discrete	numeric-2.0	2669	0	-
32	f10d13a	D13a.你有幫忙做這些(零星的)家事嗎?若有, 幫多少忙?	discrete	numeric-1.0	2669	0	-
33	f10d14	D14.當你需要和人談你的問題或你的心事時, 你覺得你的家人、親戚或朋友, 願不願意聽你講?	discrete	numeric-1.0	2669	0	-
34	f10d14a1	D14a.是誰最願意聽你講心事呢?關係一	discrete	numeric-2.0	2669	0	-
35	f10d14a2	D14a.是誰最願意聽你講心事呢?關係二	discrete	numeric-2.0	2669	0	-
36	f10d15	D15.你覺得你的家人、親戚或朋友, 是不是會關心你?	discrete	numeric-1.0	2669	0	-
37	f10d15a1	D15a.你覺得你的家人、親戚或朋友, 誰最會關心你呢?關係一	discrete	numeric-2.0	2669	0	-
38	f10d15a2	D15a.你覺得你的家人、親戚或朋友, 誰最會關心你呢?關係二	discrete	numeric-2.0	2669	0	-
39	f10d16	D16.一般來說, 你的家人或親友對你的關心(指精神或心理)程度, 你覺得滿不滿意?	discrete	numeric-1.0	2669	0	-
40	f10d17	D17.當你生病需要人家照顧時, 你是不是可以依靠你的家人或親友?	discrete	numeric-1.0	2669	0	-
41	f10d17a1	D17a.當你生病需要人家照顧時, 你覺得誰最可依靠?關係一	discrete	numeric-2.0	2669	0	-
42	f10d17a2	D17a.當你生病需要人家照顧時, 你覺得誰最可依靠?關係二	discrete	numeric-2.0	2669	0	-
43	f10d18	D18.一般來說, 你對你家人或親友在你有困難時(如生活照顧、物質需要、金錢不夠用)給你的幫助, 你覺得滿不滿意?	discrete	numeric-1.0	2669	0	-
44	f10d19	D19.你覺得, 你的家人或親友, 對你做的事, 會不會常常嫌東嫌西?	discrete	numeric-1.0	2669	0	-
45	f10d20	D20.如果, 你的家人或親友有困難或煩惱時, 你想他們是不是會來跟你談?	discrete	numeric-1.0	2669	0	-
46	f10d21	D21.你的家人在決定或商量事情的時候, 他們是不是會問你的意見?	discrete	numeric-1.0	2669	0	-
47	f10d22	D22.一般來說, 你自己覺得你對家人或親友的關心或幫助大不大?	discrete	numeric-1.0	2669	0	-

Group E. 工作歷史							
#	Name	Label	Type	Format	Valid	Invalid	Question
1	card11	卡號_11	discrete	numeric-3.0	2462	0	-
2	fl1e1	E1.請問目前你是有在工作? 或是沒有在工作?	discrete	numeric-1.0	2462	0	-
3	fl1e1a	E1a.你是在幾個月前開始暫時停止工作的?__個月前	discrete	numeric-2.0	2462	0	-
4	fl1e1b	E1b.為什麼你會暫時沒有工作呢?	discrete	numeric-1.0	2462	0	-
5	fl1e1c	E1c.你預計什麼時候再回去工作呢?在__個星期內[答畢跳問E2]	discrete	numeric-2.0	2462	0	-
6	fl1e1c1	E1c1.你預計什麼時候再回去工作呢?其他[答畢跳問E2]	discrete	numeric-1.0	2462	0	-
7	fl1e1d	E1d.對家人的農事或生意, 你提供什麼幫助?	discrete	numeric-1.0	2462	0	-
8	fl1e1e	E1e.請問每個星期你花幾小時來做這些工作?每星期花__小時[續問E1f]	discrete	numeric-2.0	2462	0	-
9	fl1e1e1	E1e.請問每個星期你花幾小時來做這些工作?每天約__小時[續問E1f]	discrete	numeric-2.0	2462	0	-
10	fl1e1f	E1f.[E1.答3, 4, 5, 6者, 皆問]你以前曾經工作過嗎?	discrete	numeric-1.0	2462	0	-
11	fl1e1f1	E1f1.你為什麼不會工作過?[結束本節, 跳F節]	discrete	numeric-2.0	2462	0	-
12	fl1e2	E2.你目前這份工作的主要職務是什麼?(或你計畫回去做的那份工作, 是什麼樣的工作?)職業(職位)	discrete	numeric-2.0	2462	0	-
13	fl1e2a	E2a.你工作的業主或老闆是什麼人?(即事業的所有權屬誰?)	discrete	numeric-1.0	2462	0	-
14	fl1e2b	E2b.你工作的地方是做什麼的?行業	discrete	numeric-2.0	2462	0	-
15	fl1e2c	E2c.過去一年裡你是不是每個月都工作?或是只工作幾個月?	discrete	numeric-1.0	2462	0	-
16	fl1e2c1	E2c.過去一年裡你只有幾個月在工作: 工作月數__個月	discrete	numeric-2.0	2462	0	-
17	fl1e2d	E2d.你目前的工作主要是全職的?或部份時間的工作?	discrete	numeric-1.0	2462	0	-
18	fl1e2d1	E2d.你目前的工作主要是部份時間工作: 每週工作約__小時	discrete	numeric-2.0	2462	0	-
19	fl1e31	E3.你現在的這份工作, 是什麼時候開始的?__歲時	discrete	numeric-2.0	2462	0	-
20	fl1e32	E3.你現在的這份工作, 是什麼時候開始的?__年前	discrete	numeric-2.0	2462	0	-
21	fl1e33	E3.你現在的這份工作, 是什麼時候開始的?__月前	discrete	numeric-2.0	2462	0	-

#	Name	Label	Type	Format	Valid	Invalid	Question
22	fl1e4	E4.你從這份工作得到何種報酬?是收入金錢、或物品、或其他?	discrete	numeric-1.0	2462	0	-
23	fl1e4a	E4a.在過去一年裡, 你從目前的這一份工作上, 總共得到多少的收入?或賺到多少錢?目前工作的全年收入約計__萬元	discrete	numeric-4.0	2462	0	-
24	fl1e4a1	E4a.在過去一年裡, 您從目前的這一份工作上, 總共得到多少的收入?或賺到多少錢?目前工作的全年收入(金額範圍)	discrete	numeric-2.0	2462	0	-
25	fl1e5a	E5.你同不同意?(a)你的工作需承受許多壓力	discrete	numeric-1.0	2462	0	-
26	fl1e5b	E5.你同不同意?(b)你能從工作上得到一些滿足	discrete	numeric-1.0	2462	0	-
27	fl1e5c	E5.你同不同意?(c)即使你不缺錢用, 你也會繼續做目前的這個工作	discrete	numeric-1.0	2462	0	-
28	fl1e5d	E5.你同不同意?(d)如果能夠再多學一些新的知識或技術, 你的工作會做得更好	discrete	numeric-1.0	2462	0	-
29	fl1e5e	E5.你同不同意?(e)決定升遷時, 你的老闆比較會考慮任用年輕的同事	discrete	numeric-1.0	2462	0	-
30	fl1e6	E6.你目前的工作是否有退休年齡的規定或限制呢?	discrete	numeric-1.0	2462	0	-
31	fl1e6a	E6a.你目前的工作有退休年齡的規定或限制, 那麼是幾歲呢?	discrete	numeric-2.0	2462	0	-
32	fl1e7	E7.照你自己的估計或打算, 你會繼續在目前的工作上做多久呢?	discrete	numeric-1.0	2462	0	-
33	fl1e7a1	E7a.你打算再過一段時間就停止目前的工作。什麼時候?再過__年	discrete	numeric-2.0	2462	0	-
34	fl1e7a2	E7a.你打算再過一段時間就停止目前的工作。什麼時候?或__歲時	discrete	numeric-2.0	2462	0	-
35	fl1e8	E8.如果你離開目前這個工作, 有沒有退休金或資遣費(離職金)呢?	discrete	numeric-1.0	2462	0	-
36	fl1e8a1	E8a.你預計大約可以得到多少退休金或資遣費(離職金)?	discrete	numeric-1.0	2462	0	-
37	fl1e8a2	E8a.你退休金或資遣費(離職金)1.可一次全領: __千元或2.每月可領: __千元或3.每半年可領: __千元	discrete	numeric-4.0	2462	0	-
38	fl1e8a3	E8a.你預計大約可以得到多少退休金或資遣費(離職金)?其他(請說明)	discrete	numeric-1.0	2462	0	-
39	fl1e8b	E8b.你退休金或資遣費(離職金)來源	discrete	numeric-1.0	2462	0	-

#	Name	Label	Type	Format	Valid	Invalid	Question
40	f11e9	E9.如果你在未來停止目前的這個工作，你可能會做什麼？	discrete	numeric-1.0	2462	0	-
41	f11e9a	E9a.那時你可能從事什麼樣的工作或做什麼事務？[跳問E10]	discrete	numeric-2.0	2462	0	-
42	f11e9b	E9b.[只問目前自營事業者]當你完全停止工作時，你會怎樣處理你的事業(田產)呢？	discrete	numeric-1.0	2462	0	-
43	card12	卡號_12	discrete	numeric-3.0	2462	0	-
44	f12e10	E10.您從事目前這份工作，是為了收入的需要？或其他因素的考慮？	discrete	numeric-1.0	2462	0	-
45	f12e11	E11.你是否有打算到某個年齡後就退休，完全停止工作呢？	discrete	numeric-1.0	2462	0	-
46	f12e11a	E11a.你是否有打算到某個年齡後就退休，完全停止工作呢？1.有，那是幾歲呢？	discrete	numeric-2.0	2462	0	-
47	f12e11b1	E11b.你是否有打算到某個年齡後就退休，完全停止工作呢？2.看情形[複選]a.健康	discrete	numeric-1.0	2462	0	-
48	f12e11b2	E11b.你是否有打算到某個年齡後就退休，完全停止工作呢？2.看情形[複選]b.家庭狀況	discrete	numeric-1.0	2462	0	-
49	f12e11b3	E11b.你是否有打算到某個年齡後就退休，完全停止工作呢？2.看情形[複選]c.經濟	discrete	numeric-1.0	2462	0	-
50	f12e11b4	E11b.你是否有打算到某個年齡後就退休，完全停止工作呢？2.看情形[複選]d.其他	discrete	numeric-1.0	2462	0	-
51	f12e12	E12.除了上面的這份工作之外，你目前是否有同時兼做另一份有薪的工作？	discrete	numeric-1.0	2462	0	-
52	f12e13	E13.你做的第二份工作(副業)是什麼樣的工作？職業(職位)	discrete	numeric-2.0	2462	0	-
53	f12e13a	E13a.你工作的業主或老闆是什麼人？(即事業的所有權屬誰？)	discrete	numeric-1.0	2462	0	-
54	f12e15	E15.你這第二份的工作已經持續做幾年了？	discrete	numeric-2.0	2462	0	-
55	f12e16	E16.在過去一年裡，您從第二份工作得到的收入或收成，總共值多少錢？目前工作的全年收入約計：__萬元	discrete	numeric-3.0	2462	0	-
56	f12e161	E16.在過去一年裡，您從第二份工作得到的收入或收成，總共值多少錢？目前工作的全年收入範圍	discrete	numeric-2.0	2462	0	-

#	Name	Label	Type	Format	Valid	Invalid	Question
57	f12e17	E17.你從事這份副業，是為了收入的需要?或其他因素的考慮?[跳問E21]	discrete	numeric-1.0	2462	0	-
58	f12e181	E18.請問你是什麼時候停止做你的最後一份工作?—歲時	discrete	numeric-2.0	2462	0	-
59	f12e182	E18.請問你是什麼時候停止做你的最後一份工作?—年前	discrete	numeric-2.0	2462	0	-
60	f12e183	E18.請問你是什麼時候停止做你的最後一份工作?—月前	discrete	numeric-2.0	2462	0	-
61	f12e18a1	E18a.請問你為什麼停止工作呢?[複選]01.達到命令退休年齡	discrete	numeric-1.0	2462	0	-
62	f12e18a2	E18a.請問你為什麼停止工作呢?[複選]02.健康的問題，不能繼續工作	discrete	numeric-1.0	2462	0	-
63	f12e18a3	E18a.請問你為什麼停止工作呢?[複選]03.工作不適應，想換個環境	discrete	numeric-1.0	2462	0	-
64	f12e18a4	E18a.請問你為什麼停止工作呢?[複選]04.公司裁員或關閉遷移等，被遣散	discrete	numeric-1.0	2462	0	-
65	f12e18a5	E18a.請問你為什麼停止工作呢?[複選]05.生意失敗/經濟不景氣，利潤太差	discrete	numeric-1.0	2462	0	-
66	f12e18a6	E18a.請問你為什麼停止工作呢?[複選]06.收入不滿意，想賺更多錢	discrete	numeric-1.0	2462	0	-
67	f12e18a7	E18a.請問你為什麼停止工作呢?[複選]11.家庭因素：結婚或照顧小孩的關係	discrete	numeric-1.0	2462	0	-
68	f12e18a8	E18a.請問你為什麼停止工作呢?[複選]12.其他家庭因素(請說明)	discrete	numeric-1.0	2462	0	-
69	f12e18a9	E18a.請問你為什麼停止工作呢?[複選]33.其他因素(請說明)	discrete	numeric-1.0	2462	0	-
70	f12e19	E19.你最後那一份工作的主要職務是什麼?你的職稱(職位)是什麼?職業(職位)	discrete	numeric-2.0	2462	0	-
71	f12e19a	E19a.你最後工作的業主或老闆是什麼人?(即事業的所有權)	discrete	numeric-1.0	2462	0	-
72	f12e19b	E19b.你工作的地方是做些什麼?(指公司、機關或事業的性質)行業	discrete	numeric-2.0	2462	0	-
73	f12e19c	E19c.最後的工作是不是整年都在工作?或一年只工作幾個月?	discrete	numeric-1.0	2462	0	-
74	f12e19c1	E19c.最後的工作是不是整年都在工作?或一年只工作幾個月?2.只有幾個月在工作，工作月數：—個月	discrete	numeric-2.0	2462	0	-

#	Name	Label	Type	Format	Valid	Invalid	Question
75	f12e19d	E19d.你最後的工作主要是全職的?或部份時間的工作?	discrete	numeric-1.0	2462	0	-
76	f12e19d1	E19d.你最後的工作主要是全職的?或部份時間的工作?2.部份時間工作, 每週工作約__小時	discrete	numeric-2.0	2462	0	-
77	f12e201	E20.你最後的這一份工作, 是什麼時候開始的?__歲時	discrete	numeric-2.0	2462	0	-
78	f12e202	E20.你最後的這一份工作, 是什麼時候開始的?__年前	discrete	numeric-2.0	2462	0	-
79	f12e203	E20.你最後的這一份工作, 是什麼時候開始的?__月前	discrete	numeric-2.0	2462	0	-
80	card13	卡號_13	discrete	numeric-3.0	2462	0	-
81	f13e21	E21.你是在50歲之前(或之後)開始你目前(或最後)的這一份工作的, 是嗎?目前或最後的工作開始於:	discrete	numeric-1.0	2462	0	-
82	f13e22	E22.請問你從50歲到現在, 除了目前(或最後)的工作之外, 是否曾經從事其他的工作?共有幾個或幾種工作?有, 曾經做過__個(種)工作	discrete	numeric-1.0	2462	0	-
83	f13e2311	E23.在這些工作中, 第一個工作是什麼樣的職務?	discrete	numeric-2.0	2462	0	-
84	f13e2312	E23.在這些工作中, 第一個工作的工作性質如何?	discrete	numeric-1.0	2462	0	-
85	f13e2313	E23.在這些工作中, 第一個工作的業主是誰?	discrete	numeric-1.0	2462	0	-
86	f13e2314	E23.在這些工作中, 你為什麼停止或變換第一個工作呢?最主要的原因是什麼?	discrete	numeric-2.0	2462	0	-
87	f13e2315	E23.在這些工作中, 第一個工作是何時開始?民國__年	discrete	numeric-2.0	2462	0	-
88	f13e2316	E23.在這些工作中, 第一個工作是何時開始?__歲時	discrete	numeric-2.0	2462	0	-
89	f13e2317	E23.在這些工作中, 第一個工作是何時結束的?民國__年	discrete	numeric-2.0	2462	0	-
90	f13e2318	E23.在這些工作中, 第一個工作是何時結束的?__歲時	discrete	numeric-2.0	2462	0	-
91	f13e2321	E23.在這些工作中, 第二個工作是什麼樣的職務?	discrete	numeric-2.0	2462	0	-
92	f13e2322	E23.在這些工作中, 第二個工作的工作性質如何?	discrete	numeric-1.0	2462	0	-
93	f13e2323	E23.在這些工作中, 第二個工作的業主是誰?	discrete	numeric-1.0	2462	0	-
94	f13e2324	E23.在這些工作中, 你為什麼停止或變換第二個工作呢?最主要的原因是什麼?	discrete	numeric-2.0	2462	0	-
95	f13e2325	E23.在這些工作中, 第二個工作是何時開始?民國__年	discrete	numeric-2.0	2462	0	-

#	Name	Label	Type	Format	Valid	Invalid	Question
96	f13e2326	E23.在這些工作中，第二個工作是何時開始?__歲時	discrete	numeric-2.0	2462	0	-
97	f13e2327	E23.在這些工作中，第二個工作是何時結束的?民國__年	discrete	numeric-2.0	2462	0	-
98	f13e2328	E23.在這些工作中，第二個工作是何時結束的?__歲時	discrete	numeric-2.0	2462	0	-
99	f13e2331	E23.在這些工作中，第三個工作是什麼樣的職務?	discrete	numeric-2.0	2462	0	-
100	f13e2332	E23.在這些工作中，第三個工作的工作性質如何?	discrete	numeric-1.0	2462	0	-
101	f13e2333	E23.在這些工作中，第三個工作的業主是誰?	discrete	numeric-1.0	2462	0	-
102	f13e2334	E23.在這些工作中，你為什麼停止或變換第三個工作呢?最主要的原因是什麼?	discrete	numeric-2.0	2462	0	-
103	f13e2335	E23.在這些工作中，第三個工作是何時開始?民國__年	discrete	numeric-2.0	2462	0	-
104	f13e2336	E23.在這些工作中，第三個工作是何時開始?__歲時	discrete	numeric-2.0	2462	0	-
105	f13e2337	E23.在這些工作中，第三個工作是何時結束的?民國__年	discrete	numeric-2.0	2462	0	-
106	f13e2338	E23.在這些工作中，第三個工作是何時結束的?__歲時	discrete	numeric-2.0	2462	0	-
107	f13e2341	E23.在這些工作中，第四個工作是什麼樣的職務?	discrete	numeric-2.0	2462	0	-
108	f13e2342	E23.在這些工作中，第四個工作的工作性質如何?	discrete	numeric-1.0	2462	0	-
109	f13e2343	E23.在這些工作中，第四個工作的業主是誰?	discrete	numeric-1.0	2462	0	-
110	f13e2344	E23.在這些工作中，你為什麼停止或變換第四個工作呢?最主要的原因是什麼?	discrete	numeric-2.0	2462	0	-
111	f13e2345	E23.在這些工作中，第四個工作是何時開始?民國__年	discrete	numeric-2.0	2462	0	-
112	f13e2346	E23.在這些工作中，第四個工作是何時開始?__歲時	discrete	numeric-2.0	2462	0	-
113	f13e2347	E23.在這些工作中，第四個工作是何時結束的?民國__年	discrete	numeric-2.0	2462	0	-
114	f13e2348	E23.在這些工作中，第四個工作是何時結束的?__歲時	discrete	numeric-2.0	2462	0	-
115	card14	卡號_14	discrete	numeric-3.0	2462	0	-
116	f14e25	E25.請問你到目前為止，你一生中最主要(或做得最久)的工作是那一個工作?職業(職位)	discrete	numeric-2.0	2462	0	-
117	f14e25a	E25a.請問你到目前為止，你一生中最主要(或做得最久)的工作是那一個工作?是否目前或最後的工作	discrete	numeric-1.0	2462	0	-

#	Name	Label	Type	Format	Valid	Invalid	Question
118	f14e25a1	E25a.請問你到目前為止，你一生中最主要(或做得最久)的工作是那一個工作?3.工作表內第一個工作	discrete	numeric-1.0	2462	0	-
119	f14e25b	E25b.請問你到目前為止，你一生中最主要(或做得最久)的工作是那一個工作?4.其他(50歲之前的工作)。工作處所性質(行業)	discrete	numeric-2.0	2462	0	-
120	f14e25c	E25c.請問你到目前為止，你一生中最主要(或做得最久)的工作是那一個工作?4.其他(50歲之前的工作)。工作開始：從民國__年開始	discrete	numeric-2.0	2462	0	-
121	f14e25c1	E25c.請問你到目前為止，你一生中最主要(或做得最久)的工作是那一個工作?4.其他(50歲之前的工作)。工作開始：__歲開始	discrete	numeric-2.0	2462	0	-
122	f14e25d	E25d.請問你到目前為止，你一生中最主要(或做得最久)的工作是那一個工作?4.其他(50歲之前的工作)。工作結束：從民國__年結束	discrete	numeric-2.0	2462	0	-
123	f14e25d1	E25d.請問你到目前為止，你一生中最主要(或做得最久)的工作是那一個工作?4.其他(50歲之前的工作)。工作結束：__歲結束	discrete	numeric-2.0	2462	0	-
124	f14e25e	E25e.請問你到目前為止，你一生中最主要(或做得最久)的工作是那一個工作?4.其他(50歲之前的工作)。業主：	discrete	numeric-1.0	2462	0	-
125	f14e26	E26.當你離開以前的任何工作時，是否曾經有領過退休金或遣散費?	discrete	numeric-1.0	2462	0	-
126	f14e27	E27.請問你是從那一項或那幾項工作領到的退休金或遣散費?職業(職位)	discrete	numeric-2.0	2462	0	-
127	f14e27a	E27a.請問你是從那一項或那幾項工作領到的退休金或遣散費?是否最後的工作：	discrete	numeric-1.0	2462	0	-
128	f14e27a1	E27a.請問你是從那一項或那幾項工作領到的退休金或遣散費?2.工作表內第一個工作	discrete	numeric-1.0	2462	0	-
129	f14e27b	E27b.請問你是從那一項或那幾項工作領到的退休金或遣散費?退休金(或離職金)的性質	discrete	numeric-1.0	2462	0	-
130	f14e27c1	E27c.請問你已經領了多少錢的退休金或遣散費(或離職金)?已經領過__萬元	discrete	numeric-3.0	2462	0	-
131	f14e27c2	E27c.請問你已經領了多少錢的退休金或遣散費(或離職金)?按月或按半年領取__千元	discrete	numeric-3.0	2462	0	-

#	Name	Label	Type	Format	Valid	Invalid	Question
132	f14e27c3	E27c.請問你已經領了多少錢的退休金或遣散費(或離職金)?按月或按半年領取：已經領了__年	discrete	numeric-2.0	2462	0	-
133	f14e27c4	E27c.請問你已經領了多少錢的退休金或遣散費(或離職金)?按月或按半年領取：已經領了__個月	discrete	numeric-2.0	2462	0	-
134	f14e27d	E27d.你現在或將來還可以繼續領嗎?或已經全部領完了?	discrete	numeric-1.0	2462	0	-
135	f14e27e	E27e.你現在或將來還可以繼續領嗎?2.其他、3.還可繼續領。領取方式	discrete	numeric-1.0	2462	0	-
136	f14e27e1	E27e.你現在或將來還可以繼續領嗎?2.其他、3.還可繼續領。領取方式：2.還可以領__年	discrete	numeric-2.0	2462	0	-
137	f14e27e2	E27e.你現在或將來還可以繼續領嗎?2.其他、3.還可繼續領。領取方式：2.還可以領__月	discrete	numeric-2.0	2462	0	-
138	f14e28	E28.[領過兩次以上者]請問你是從那一項或那幾項工作領到的退休金或遣散費?職業(職位)	discrete	numeric-2.0	2462	0	-
139	f14e28a	E28a.[領過兩次以上者]請問你是從那一項或那幾項工作領到的退休金或遣散費?是否最後的工作：	discrete	numeric-1.0	2462	0	-
140	f14e28a1	E28a.[領過兩次以上者]請問你是從那一項或那幾項工作領到的退休金或遣散費?2.工作表內第__個工作	discrete	numeric-1.0	2462	0	-
141	f14e28b	E28b.[領過兩次以上者]請問你是從那一項或那幾項工作領到的退休金或遣散費?退休金(或離職金)的性質	discrete	numeric-1.0	2462	0	-
142	f14e28c1	E28c.[領過兩次以上者]請問你已經領了多少錢的退休金或遣散費(或離職金)?已經領過__千元	discrete	numeric-3.0	2462	0	-
143	f14e28c2	E28c.[領過兩次以上者]請問你已經領了多少錢的退休金或遣散費(或離職金)?按月或按半年領取__千元	discrete	numeric-3.0	2462	0	-
144	f14e28c3	E28c.[領過兩次以上者]請問你已經領了多少錢的退休金或遣散費(或離職金)?按月或按半年領取：已經領了__年	discrete	numeric-2.0	2462	0	-
145	f14e28c4	E28c.[領過兩次以上者]請問你已經領了多少錢的退休金或遣散費(或離職金)?按月或按半年領取：已經領了__個月	discrete	numeric-2.0	2462	0	-

#	Name	Label	Type	Format	Valid	Invalid	Question
146	f14e28d	E28d.[領過兩次以上者]你現在或將來還可以繼續領嗎?或已經全部領完了?	discrete	numeric-1.0	2462	0	-
147	f14e28e	E28e.[領過兩次以上者]你現在或將來還可以繼續領嗎?2.其他、3.還可繼續領。領取方式	discrete	numeric-1.0	2462	0	-
148	f14e28e1	E28e.[領過兩次以上者]你現在或將來還可以繼續領嗎?2.其他、3.還可繼續領。領取方式：2.還可以領__年	discrete	numeric-2.0	2462	0	-
149	f14e28e2	E28e.[領過兩次以上者]你現在或將來還可以繼續領嗎?2.其他、3.還可繼續領。領取方式：2.還可以領__月	discrete	numeric-2.0	2462	0	-

Group E.工作歷史

#	Name	Label	Type	Format	Valid	Invalid	Question
1	card11	卡號_11	discrete	numeric-3.0	2669	0	-
2	f11e0	E0.調查員請先將封面上樣本名冊資料(82業)轉錄	discrete	numeric-1.0	2669	0	-
3	f11e1	E1.請問目前你是有在工作?或是沒有在工作?	discrete	numeric-1.0	2669	0	-
4	f11e1a	E1a.你是在幾個月前開始暫時停止工作的?__個月前或民國84/85年__月起(換算為幾個月前)	discrete	numeric-2.0	2669	0	-
5	f11e1b	E1b.為什麼你會暫時沒有工作呢?	discrete	numeric-1.0	2669	0	-
6	f11e1c	E1c.你預計什麼時候再回去工作呢?在__個星期內或__個月內(換算為星期)	discrete	numeric-2.0	2669	0	-
7	f11e1c1	E1c.你預計什麼時候再回去工作呢?其他	discrete	numeric-1.0	2669	0	-
8	f11e2	E2.根據上次(民國82年)訪問你的資料,你在三年前是有在工作/或沒有在工作,請問是這樣的嗎?[若82年無登載資料,則問:]你82年(三年前)有無在工作?[調查員核對:82年登載資料與受訪者回答是否一致?]	discrete	numeric-1.0	2669	0	-
9	f11e2a	E2a.請依據受訪者之確認/或實際回答,勾選適當答案	discrete	numeric-1.0	2669	0	-
10	f11e2b	E2b.你在民國82年和目前均有在工作,請問你三年前所做的是和目前一樣的(同一份)工作嗎?	discrete	numeric-1.0	2669	0	-
11	f11e3	E3.請問您在民國82年(三年前)那時候的工作是做什麼的?那一份工作的主要職務是什麼?職業(職位)	discrete	numeric-2.0	2669	0	-

#	Name	Label	Type	Format	Valid	Invalid	Question
12	fl1e3a	E3a.你當時的工作是每個月都工作?或是只工作幾個月?	discrete	numeric-1.0	2669	0	-
13	fl1e3a1	E3a.你當時只有幾個月在工作：工作月數__個月	discrete	numeric-2.0	2669	0	-
14	fl1e3b	E3b.你當時的工作主要是全職的?或部份時間的工作?	discrete	numeric-1.0	2669	0	-
15	fl1e3b1	E3b.你當時的工作主要是部份時間的工作：每週工作約__小時	discrete	numeric-2.0	2669	0	-
16	fl1e41	E4.請問你是什麼時候停止做(民國82年的)那一份工作?民國__年	discrete	numeric-2.0	2669	0	-
17	fl1e42	E4.請問你是什麼時候停止做(民國82年的)那一份工作?__月	discrete	numeric-2.0	2669	0	-
18	fl1e4a1	E4a.請問您為什麼停止那一份工作呢?[複選]01.達到命令退休年齡	discrete	numeric-1.0	2669	0	-
19	fl1e4a2	E4a.請問您為什麼停止那一份工作呢?[複選]02.健康的問題，不能繼續工作	discrete	numeric-1.0	2669	0	-
20	fl1e4a3	E4a.請問您為什麼停止那一份工作呢?[複選]03.工作不適應，想換個環境	discrete	numeric-1.0	2669	0	-
21	fl1e4a4	E4a.請問您為什麼停止那一份工作呢?[複選]04.公司裁員或關閉遷移等，被遣散	discrete	numeric-1.0	2669	0	-
22	fl1e4a5	E4a.請問您為什麼停止那一份工作呢?[複選]05.生意失敗/經濟不景氣，利潤太差	discrete	numeric-1.0	2669	0	-
23	fl1e4a6	E4a.請問您為什麼停止那一份工作呢?[複選]06.收入不滿意，想賺更多錢	discrete	numeric-1.0	2669	0	-
24	fl1e4a7	E4a.請問您為什麼停止那一份工作呢?[複選]11.家庭因素：結婚或照顧小孩子的關係	discrete	numeric-1.0	2669	0	-
25	fl1e4a8	E4a.請問您為什麼停止那一份工作呢?[複選]12.其他家庭因素(請說明)	discrete	numeric-1.0	2669	0	-
26	fl1e4a9	E4a.請問您為什麼停止那一份工作呢?[複選]33.其他因素(請說明)	discrete	numeric-1.0	2669	0	-
27	fl1e5	E5.當你離開(或停止)82年那個工作時，是否有領退休金或遣散費?	discrete	numeric-1.0	2669	0	-
28	fl1e5a	E5a.請問你一共領了多少錢的退休金或遣散費(離職金)?__萬元	discrete	numeric-3.0	2669	0	-
29	fl1e5b	E5b.退休金或遣散費(離職金)來源	discrete	numeric-1.0	2669	0	-

#	Name	Label	Type	Format	Valid	Invalid	Question
30	f11e5c	E5c.你現在或將來還可以繼續領嗎?或已經全部領完了?	discrete	numeric-1.0	2669	0	-
31	f11e5d	E5d.你現在或將來還可以繼續領嗎?2.其他、3.還可繼續領。領取方式	discrete	numeric-1.0	2669	0	-
32	f11e5d1	E5d.你現在或將來還可以繼續領嗎?2.其他、3.還可繼續領。領取方式：按月領取—千元	discrete	numeric-3.0	2669	0	-
33	f11e6	E6.[調查員請核對]	discrete	numeric-1.0	2669	0	-
34	f11e7	E7.你目前這份工作的主要職務是什麼?(或你計畫回去做的那份工作,是什麼樣的工作?)職業(職位)	discrete	numeric-2.0	2669	0	-
35	f11e7a1	E7a.請問你是什麼時候開始你目前的這一份工作?—歲時	discrete	numeric-2.0	2669	0	-
36	f11e7a2	E7a.請問你是什麼時候開始你目前的這一份工作?—年前	discrete	numeric-2.0	2669	0	-
37	f11e7a3	E7a.請問你是什麼時候開始你目前的這一份工作?—月前	discrete	numeric-2.0	2669	0	-
38	f11e7b	E7b.你工作的業主或老闆是什麼人?(即事業的所有權屬誰?)	discrete	numeric-1.0	2669	0	-
39	f11e7c	E7c.你工作的地方是做什麼的?行業	discrete	numeric-2.0	2669	0	-
40	f11e7d	E7d.過去一年你是不是每個月都工作?或是只工作幾個月?	discrete	numeric-1.0	2669	0	-
41	f11e7d1	E7d.過去一年你只有幾個月在工作：工作月數—個月	discrete	numeric-2.0	2669	0	-
42	f11e7e	E7e.你目前的工作主要是全職的?或部份時間的工作?	discrete	numeric-1.0	2669	0	-
43	f11e7e1	E7e.你目前的工作主要是部份時間工作：每週工作約—小時	discrete	numeric-2.0	2669	0	-
44	f11e8	E8.你從這份工作得到何種報酬?是收入金錢、或物品、或其他?	discrete	numeric-1.0	2669	0	-
45	f11e8a	E8a.在過去一年，你從目前的這一份工作上，總共得到多少的收入?或賺到多少錢?目前工作的全年收入約計—萬元	discrete	numeric-3.0	2669	0	-
46	f11e8a1	E8a.在過去一年，你從目前的這一份工作上，總共得到多少的收入?或賺到多少錢?目前工作的全年收入（金額範圍）	discrete	numeric-2.0	2669	0	-
47	f11e9	E9.你目前的工作是否有退休年齡的規定或限制?	discrete	numeric-1.0	2669	0	-
48	f11e9a	E9a.你目前的工作有退休年齡的規定或限制，那麼是幾歲呢?	discrete	numeric-2.0	2669	0	-

#	Name	Label	Type	Format	Valid	Invalid	Question
49	f11e10	E10.照你自己的估計或打算，你會繼續在目前的工作上做多久呢？	discrete	numeric-1.0	2669	0	-
50	f11e10a1	E10a.你打算再過一段時間就停止目前的工作。什麼時候？再過__年	discrete	numeric-2.0	2669	0	-
51	f11e10a2	E10a.你打算再過一段時間就停止目前的工作。什麼時候？或__歲時	discrete	numeric-2.0	2669	0	-
52	f11e11	E11.如果你離開目前這個工作，有沒有退休金或資遣費(離職金)呢？	discrete	numeric-1.0	2669	0	-
53	f11e11a1	E11a.你預計大約可以得到多少退休金或資遣費(離職金)？	discrete	numeric-1.0	2669	0	-
54	f11e11a2	E11a.你退休金或資遣費(離職金)1.可一次全領：__千元或2.每月可領：__千元或3.每半年可領：__千元或4.其他(請說明)：__千元	discrete	numeric-4.0	2669	0	-
55	f11e11b	E11b.你退休金或資遣費(離職金)來源	discrete	numeric-1.0	2669	0	-
56	f11e12	E12.如果你在未來停止目前的這個工作，你可能會做什麼？	discrete	numeric-1.0	2669	0	-
57	f11e12a	E12a.那時你可能從事什麼樣的工作或做什麼事務？	discrete	numeric-2.0	2669	0	-
58	f11e12b	E12b.[只問自營事業者]你會怎樣處理你的事業(田產)呢？	discrete	numeric-1.0	2669	0	-
59	f11e13	E13.您做目前這份工作，是為了收入的需要？或其他因素的考慮？	discrete	numeric-1.0	2669	0	-
60	f11e14	E14.你是否有打算工作到某個年齡後就退休，完全停止工作呢？	discrete	numeric-1.0	2669	0	-
61	f11e14a	E14a.你是否有打算工作到某個年齡後就退休，完全停止工作呢？1.有，那是幾歲呢？	discrete	numeric-2.0	2669	0	-
62	f11e14b	E14b.你是否有打算工作到某個年齡後就退休，完全停止工作呢？2.看情形，看什麼情形呢？	discrete	numeric-1.0	2666	3	-

Group F.休閒、活動與態度、看法

#	Name	Label	Type	Format	Valid	Invalid	Question
1	card15	卡號_15	discrete	numeric-3.0	2462	0	-
2	f15f101	F1.平常沒在工作時，你都做些什麼消遣、娛樂、休閒活動？多久做一次？1.看電視/看錄影帶	discrete	numeric-1.0	2462	0	-
3	f15f102	F1.平常沒在工作時，你都做些什麼消遣、娛樂、休	discrete	numeric-1.0	2462	0	-

#	Name	Label	Type	Format	Valid	Invalid	Question
		閒活動?多久做一次?2.聽收/錄音機					
4	f15f103	F1.平常沒在工作時, 你都做些什麼消遣、娛樂、休閒活動?多久做一次?3.看報紙、雜誌、讀書或小說等	discrete	numeric-1.0	2462	0	-
5	f15f104	F1.平常沒在工作時, 你都做些什麼消遣、娛樂、休閒活動?多久做一次?4.唸經、燒香拜拜、去廟裡進香或讀(聖)經、祈禱、上教堂	discrete	numeric-1.0	2462	0	-
6	f15f105	F1.平常沒在工作時, 你都做些什麼消遣、娛樂、休閒活動?多久做一次?5.下棋或打牌(含麻將、四色牌)	discrete	numeric-1.0	2462	0	-
7	f15f106	F1.平常沒在工作時, 你都做些什麼消遣、娛樂、休閒活動?多久做一次?6.與親戚、朋友或鄰居聊天、泡老人茶	discrete	numeric-1.0	2462	0	-
8	f15f107	F1.平常沒在工作時, 你都做些什麼消遣、娛樂、休閒活動?多久做一次?7.種花、整理花園、園藝、盆栽(專指無收入的園藝或盆栽)	discrete	numeric-1.0	2462	0	-
9	f15f108	F1.平常沒在工作時, 你都做些什麼消遣、娛樂、休閒活動?多久做一次?8.散步	discrete	numeric-1.0	2462	0	-
10	f15f109	F1.平常沒在工作時, 你都做些什麼消遣、娛樂、休閒活動?多久做一次?9.慢跑、爬山、打球等個人戶外健身活動	discrete	numeric-1.0	2462	0	-
11	f15f110	F1.平常沒在工作時, 你都做些什麼消遣、娛樂、休閒活動?多久做一次?10.參加團體運(活)動: 如歌唱會跳舞、太極拳、外丹功等早覺會或唱卡拉OK等團體活動	discrete	numeric-1.0	2462	0	-
12	f15f111	F1.平常沒在工作時, 你都做些什麼消遣、娛樂、休閒活動?多久做一次?11.興趣或嗜好: 玩樂器、書畫、木工、針線、集郵、收藏等	discrete	numeric-1.0	2462	0	-
13	f15f112	F1.平常沒在工作時, 你都做些什麼消遣、娛樂、休閒活動?多久做一次?12.觀賞音樂會、歌仔戲、平劇等	discrete	numeric-1.0	2462	0	-
14	f15f1131	F1.平常沒在工作時, 你都做些什麼消遣、娛樂、休閒活動?多久做一次?13.其他類, 請說明	discrete	numeric-2.0	2462	0	-
15	f15f1132	F1.平常沒在工作時, 你都做些什麼消遣、娛樂、休	discrete	numeric-1.0	2462	0	-

#	Name	Label	Type	Format	Valid	Invalid	Question
		閒活動?多久做一次?13.其他類, 頻率					
16	f15f21	F2.下面活動, 你大約多久做一次?是否有去?1.到附近名勝參觀遊覽、不過夜的遊覽	discrete	numeric-1.0	2462	0	-
17	f15f2a1	F2a.你是自己去呢或是和別人一起去?是獨自或有伴?1.到附近名勝參觀遊覽、不過夜的遊覽	discrete	numeric-1.0	2462	0	-
18	f15f2b1	F2b.和誰一起?1.到附近名勝參觀遊覽、不過夜的遊覽	discrete	numeric-1.0	2462	0	-
19	f15f22	F2.下面活動, 你大約多久做一次?是否有去?2.到國內較遠的地方玩、長途過夜旅行	discrete	numeric-1.0	2462	0	-
20	f15f2a2	F2a.你是自己去呢或是和別人一起去?是獨自或有伴?2.到國內較遠的地方玩、長途過夜旅行	discrete	numeric-1.0	2462	0	-
21	f15f2b2	F2b.和誰一起?2.到國內較遠的地方玩、長途過夜旅行	discrete	numeric-1.0	2462	0	-
22	f15f23	F2.下面活動, 你大約多久做一次?是否有去?3.出國觀光旅遊探親或去大陸探親等	discrete	numeric-1.0	2462	0	-
23	f15f2a3	F2a.你是自己去呢或是和別人一起去?是獨自或有伴?3.出國觀光旅遊探親或去大陸探親等	discrete	numeric-1.0	2462	0	-
24	f15f2b3	F2b.和誰一起?3.出國觀光旅遊探親或去大陸探親等	discrete	numeric-1.0	2462	0	-
25	f15f3	F3.過去一年裡, 你是否曾因健康因素、工作關係或其他原因放棄你原先喜歡的娛樂、休閒(消遣)活動?	discrete	numeric-1.0	2462	0	-
26	f15f4	F4.過去一年裡, 你是否開始參加(做)某些新娛樂或休閒(消遣)活動?	discrete	numeric-1.0	2462	0	-
27	f15f5	F5.你目前有沒有在做任何義務性的社會服務工作?	discrete	numeric-1.0	2462	0	-
28	f15f5a	F5a.是什麼樣的義務性社會服務工作?	discrete	numeric-2.0	2462	0	-
29	f15f5b1	F5b.你每週去做這種義務性社會服務工作, 做幾次?週期	discrete	numeric-1.0	2462	0	-
30	f15f5b2	F5b.你每週去做這種義務性社會服務工作, 做幾次?每(年.月.週)__次	discrete	numeric-1.0	2462	0	-
31	f15f5b3	F5b.你每週去做這種義務性社會服務工作, 平均起來, 每次約做幾小時?__小時[跳問F7]	discrete	numeric-2.0	2462	0	-

#	Name	Label	Type	Format	Valid	Invalid	Question
32	f15f6	F6.你未來有沒有可能去做任何義務性的社會服務工作?	discrete	numeric-1.0	2462	0	-
33	f15f71	F7.您有沒有參加「1. 社區交誼團體, 如婦女會、才藝班等」的活動, 或是加入這類的社團做會員?	discrete	numeric-1.0	2462	0	-
34	f15f7a1	F7a.您參加「1. 社區交誼團體, 如婦女會、才藝班等」已經有多久(年)?	discrete	numeric-2.0	2462	0	-
35	f15f7b1	F7b.您在「1. 社區交誼團體, 如婦女會、才藝班等」是不是有擔任什麼職務?	discrete	numeric-1.0	2462	0	-
36	f15f7c1	F7c.您在「1. 社區交誼團體, 如婦女會、才藝班等」擔任職務已有多久(年)?	discrete	numeric-2.0	2462	0	-
37	f15f72	F7.您有沒有參加「2. 宗教團體如教會、團契、寺廟會團等」的活動, 或是加入這類的社團做會員?	discrete	numeric-1.0	2462	0	-
38	f15f7a2	F7a.您參加「2. 宗教團體如教會、團契、寺廟會團等」已經有多久(年)?	discrete	numeric-2.0	2462	0	-
39	f15f7b2	F7b.您在「2. 宗教團體如教會、團契、寺廟會團等」是不是有擔任什麼職務?	discrete	numeric-1.0	2462	0	-
40	f15f7c2	F7c.您在「2. 宗教團體如教會、團契、寺廟會團等」擔任職務已有多久(年)?	discrete	numeric-2.0	2462	0	-
41	f15f73	F7.您有沒有參加「3. 農會、漁會或其他工商行業團體的公會、獅子會等」的活動, 或是加入這類的社團做會員?	discrete	numeric-1.0	2462	0	-
42	f15f7a3	F7a.您參加「3. 農會、漁會或其他工商行業團體的公會、獅子會等」已經有多久(年)?	discrete	numeric-2.0	2462	0	-
43	f15f7b3	F7b.您在「3. 農會、漁會或其他工商行業團體的公會、獅子會等」是不是有擔任什麼職務?	discrete	numeric-1.0	2462	0	-
44	f15f7c3	F7c.您在「3. 農會、漁會或其他工商行業團體的公會、獅子會等」擔任職務已有多久(年)?	discrete	numeric-2.0	2462	0	-
45	f15f74	F7.您有沒有參加「4. 政治性團體(如政黨等)」的活動, 或是加入這類的社團做會員?	discrete	numeric-1.0	2462	0	-
46	f15f7a4	F7a.您參加「4. 政治性團體(如政黨等)」已經有多久(年)?	discrete	numeric-2.0	2462	0	-
47	f15f7b4	F7b.您在「4. 政治性團體(如政黨等)」是不是有擔任什麼職務?	discrete	numeric-1.0	2462	0	-

#	Name	Label	Type	Format	Valid	Invalid	Question
48	f15f7c4	F7c.您在「4.政治性團體(如政黨等)」擔任職務已有多久(年)?	discrete	numeric-2.0	2462	0	-
49	f15f75	F7.您有沒有參加「5.社會服務性社團,如生命線、救濟會、功德會等」的活動,或是加入這類的社團做會員?	discrete	numeric-1.0	2462	0	-
50	f15f7a5	F7a.您參加「5.社會服務性社團,如生命線、救濟會、功德會等」已經有多久(年)?	discrete	numeric-2.0	2462	0	-
51	f15f7b5	F7b.您在「5.社會服務性社團,如生命線、救濟會、功德會等」是不是有擔任什麼職務?	discrete	numeric-1.0	2462	0	-
52	f15f7c5	F7c.您在「5.社會服務性社團,如生命線、救濟會、功德會等」擔任職務已有多久(年)?	discrete	numeric-2.0	2462	0	-
53	f15f76	F7.您有沒有參加「6.同鄉會、宗親會等」的活動,或是加入這類的社團做會員?	discrete	numeric-1.0	2462	0	-
54	f15f7a6	F7a.您參加「6.同鄉會、宗親會等」已經有多久(年)?	discrete	numeric-2.0	2462	0	-
55	f15f7b6	F7b.您在「6.同鄉會、宗親會等」是不是有擔任什麼職務?	discrete	numeric-1.0	2462	0	-
56	f15f7c6	F7c.您在「6.同鄉會、宗親會等」擔任職務已有多久(年)?	discrete	numeric-2.0	2462	0	-
57	f15f77	F7.您有沒有參加「7.老人團體,如老人會、長青俱樂部等」的活動,或是加入這類的社團做會員?	discrete	numeric-1.0	2462	0	-
58	f15f7a7	F7a.您參加「7.老人團體,如老人會、長青俱樂部等」已經有多久(年)?	discrete	numeric-2.0	2462	0	-
59	f15f7b7	F7b.您在「7.老人團體,如老人會、長青俱樂部等」是不是有擔任什麼職務?	discrete	numeric-1.0	2462	0	-
60	f15f7c7	F7c.您在「7.老人團體,如老人會、長青俱樂部等」擔任職務已有多久(年)?	discrete	numeric-2.0	2462	0	-
61	f15f8	F8.[若未參加任何一個社團活動,跳問F9]過去一年裡,你是否曾因健康問題、工作關係或其他原因,而減少社團活動?	discrete	numeric-1.0	2462	0	-
62	card16	卡號_16	discrete	numeric-3.0	2462	0	-
63	f16f901	F9.你是否同意?1.父母年老時,子女應該給他們錢做為生活上的花費	discrete	numeric-1.0	2462	0	-
64	f16f902	F9.你是否同意?2.老年人身邊要留有一些積蓄或財	discrete	numeric-1.0	2462	0	-

#	Name	Label	Type	Format	Valid	Invalid	Question
		產，子女才會比較會尊重你					
65	f16f903	F9.你是否同意?3.如果子女有需要時，父母應幫忙子女帶他們的小孩(孫子女)	discrete	numeric-1.0	2462	0	-
66	f16f904	F9.你是否同意?4.子女成家後，父母應該盡量不要和子女住在一起	discrete	numeric-1.0	2462	0	-
67	f16f905	F9.你是否同意?5.老年人在經濟上應當儘量自立，不要依靠子女的供應	discrete	numeric-1.0	2462	0	-
68	f16f906	F9.你是否同意?6.現在的年輕人比以前的人，較不尊敬老年人	discrete	numeric-1.0	2462	0	-
69	f16f907	F9.你是否同意?7.政府已經對老人提供了不錯的照顧	discrete	numeric-1.0	2462	0	-
70	f16f908	F9.你是否同意?8.當父母年老時，子女應該和他們住在一起	discrete	numeric-1.0	2462	0	-
71	f16f909	F9.你是否同意?9.如果一個男性老人的太太已經過世一段時間了，你是否贊成他再娶	discrete	numeric-1.0	2462	0	-
72	f16f910	F9.你是否同意?10.如果一個女性老人的先生已經過世一段時間了，你是否贊成她再嫁	discrete	numeric-1.0	2462	0	-
73	f16f10	F10.政府從去年開始辦全民健康保險後，你對目前全民健康保險制度，例如保費、看病付費、換卡、就醫等，是否感到滿意?	discrete	numeric-1.0	2462	0	-
74	f16f10a1	F10a.你對全民健康保險最不满意的是什麼?	discrete	numeric-2.0	2462	0	-
75	f16f10a2	F10a.你對全民健康保險第二不满意的是什麼?	discrete	numeric-2.0	2462	0	-
76	f16f11	F11.你是不是覺得全民健康保險制度，會對你將來的健康、醫療方面的照顧較有保障(幫助)?	discrete	numeric-1.0	2462	0	-
77	f16f121	F12.政府所提供的老人福利服務，你知不知道?1.對即將退休老人辦理講習會，及提供退休後生活指導	discrete	numeric-1.0	2462	0	-
78	f16f12a1	F12a.將來當你到65歲以後，是否會需要這項福利或服務?1.對即將退休老人辦理講習會，及提供退休後生活指導	discrete	numeric-1.0	2462	0	-
79	f16f122	F12.政府所提供的老人福利服務，你知不知道?2.提供老人休閒活動服務：如設立老人活動中心或俱樂部、舉辦敬老活動等	discrete	numeric-1.0	2462	0	-
80	f16f12a2	F12a.將來當你到65歲以後，是否會需要這項福利或服務?2.提供老人休閒活	discrete	numeric-1.0	2462	0	-

#	Name	Label	Type	Format	Valid	Invalid	Question
		動服務：如設立老人活動中心或俱樂部、舉辦敬老活動等					
81	f16f123	F12.政府所提供的老人福利服務，你知不知道?3.老人乘車或參觀、娛樂門票半價優待	discrete	numeric-1.0	2462	0	-
82	f16f12a3	F12a.將來當你到65歲以後，是否會需要這項福利或服務?3.老人乘車或參觀、娛樂門票半價優待	discrete	numeric-1.0	2462	0	-
83	f16f124	F12.政府所提供的老人福利服務，你知不知道?4.辦理老人志願服務團，鼓勵老人做義工	discrete	numeric-1.0	2462	0	-
84	f16f12a4	F12a.將來當你到65歲以後，是否會需要這項福利或服務?4.辦理老人志願服務團，鼓勵老人做義工	discrete	numeric-1.0	2462	0	-
85	f16f125	F12.政府所提供的老人福利服務，你知不知道?5.提供老人學習的機會：如辦理老人大學、長青學苑、老人補習教育等	discrete	numeric-1.0	2462	0	-
86	f16f12a5	F12a.將來當你到65歲以後，是否會需要這項福利或服務?5.提供老人學習的機會：如辦理老人大學、長青學苑、老人補習教育等	discrete	numeric-1.0	2462	0	-
87	f16f126	F12.政府所提供的老人福利服務，你知不知道?6.幫助老人找工作：如提供老人再就業的服務	discrete	numeric-1.0	2462	0	-
88	f16f12a6	F12a.將來當你到65歲以後，是否會需要這項福利或服務?6.幫助老人找工作：如提供老人再就業的服務	discrete	numeric-1.0	2462	0	-
89	f16f127	F12.政府所提供的老人福利服務，你知不知道?7.提供老人各種醫療照護：如補助或減免醫療費用、設立療養機構、或在家的護理服務等	discrete	numeric-1.0	2462	0	-
90	f16f12a7	F12a.將來當你到65歲以後，是否會需要這項福利或服務?7.提供老人各種醫療照護：如補助或減免醫療費用、設立療養機構、或在家的護理服務等	discrete	numeric-1.0	2462	0	-
91	f16f128	F12.政府所提供的老人福利服務，你知不知道?8.設立老人安養機構：如老人之家、老人公寓、安養中心、社區安養堂等	discrete	numeric-1.0	2462	0	-
92	f16f12a8	F12a.將來當你到65歲以後，是否會需要這項福利或服務?8.設立老人安養機構：如老人之家、老人公	discrete	numeric-1.0	2462	0	-

#	Name	Label	Type	Format	Valid	Invalid	Question
		寓、安養中心、社區安養堂等					
93	f16f129	F12.政府所提供的老人福利服務，你知不知道?9.提供老人日常生活服務：如辦理日間托老服務、幫助行動不便、孤苦無依老人的生活服務等	discrete	numeric-1.0	2462	0	-
94	f16f12a9	F12a.將來當你到65歲以後，是否會需要這項福利或服務?9.提供老人日常生活服務：如辦理日間托老服務、幫助行動不便、孤苦無依老人的生活服務等	discrete	numeric-1.0	2462	0	-
95	f16f120	F12.政府所提供的老人福利服務，你知不知道?10.提供老人經濟上的幫助：如發放老人年金、補助生活費用等	discrete	numeric-1.0	2462	0	-
96	f16f12a0	F12a.將來當你到65歲以後，是否會需要這項福利或服務?10.提供老人經濟上的幫助：如發放老人年金、補助生活費用等	discrete	numeric-1.0	2462	0	-
97	f16f1301	F13.對於未來老人的福利服務，你希望政府加強或改善或辦理的是什麼?項目1	discrete	numeric-2.0	2462	0	-
98	f16f1302	F13.對於未來老人的福利服務，你希望政府加強或改善或辦理的是什麼?項目2	discrete	numeric-2.0	2462	0	-
99	f16f1303	F13.對於未來老人的福利服務，你希望政府加強或改善或辦理的是什麼?項目3	discrete	numeric-2.0	2462	0	-
100	f16f1304	F13.對於未來老人的福利服務，你希望政府加強或改善或辦理的是什麼?項目4	discrete	numeric-2.0	2462	0	-

Group F.休閒、活動與態度、看法

#	Name	Label	Type	Format	Valid	Invalid	Question
1	card12	卡號_12	discrete	numeric-3.0	2669	0	-
2	f12f101	F1.平常沒在工作時，你都做些什麼消遣、娛樂、休閒活動?多久做一次?1.看電視/看錄影帶	discrete	numeric-1.0	2669	0	-
3	f12f102	F1.平常沒在工作時，你都做些什麼消遣、娛樂、休閒活動?多久做一次?2.聽收/錄音機	discrete	numeric-1.0	2669	0	-
4	f12f103	F1.平常沒在工作時，你都做些什麼消遣、娛樂、休閒活動?多久做一次?3.看報紙、雜誌、讀書或小說等	discrete	numeric-1.0	2669	0	-
5	f12f104	F1.平常沒在工作時，你都做些什麼消遣、娛樂、休閒活動?多久做一次?4.唸經、燒香拜拜、去廟裡進	discrete	numeric-1.0	2669	0	-

#	Name	Label	Type	Format	Valid	Invalid	Question
		香或讀(聖)經、祈禱、上教堂					
6	f12f105	F1.平常沒在工作時, 你都做些什麼消遣、娛樂、休閒活動?多久做一次?5.下棋或打牌(含麻將、四色牌)	discrete	numeric-1.0	2669	0	-
7	f12f106	F1.平常沒在工作時, 你都做些什麼消遣、娛樂、休閒活動?多久做一次?6.與親戚、朋友或鄰居聊天、泡老人茶	discrete	numeric-1.0	2669	0	-
8	f12f107	F1.平常沒在工作時, 你都做些什麼消遣、娛樂、休閒活動?多久做一次?7.種花、整理花園、園藝、盆栽(專指無收入的園藝或盆栽)	discrete	numeric-1.0	2669	0	-
9	f12f108	F1.平常沒在工作時, 你都做些什麼消遣、娛樂、休閒活動?多久做一次?8.散步	discrete	numeric-1.0	2669	0	-
10	f12f109	F1.平常沒在工作時, 你都做些什麼消遣、娛樂、休閒活動?多久做一次?9.慢跑、爬山、打球等個人戶外健身活動	discrete	numeric-1.0	2669	0	-
11	f12f110	F1.平常沒在工作時, 你都做些什麼消遣、娛樂、休閒活動?多久做一次?10.參加團體運(活)動: 如歌唱會跳舞、太極拳、外丹功等早覺會或唱卡拉OK等團體活動	discrete	numeric-1.0	2669	0	-
12	f12f111	F1.平常沒在工作時, 你都做些什麼消遣、娛樂、休閒活動?多久做一次?11.興趣或嗜好: 玩樂器、書畫、木工、針線、集郵、收藏等	discrete	numeric-1.0	2669	0	-
13	f12f112	F1.平常沒在工作時, 你都做些什麼消遣、娛樂、休閒活動?多久做一次?12.觀賞音樂會、歌仔戲、平劇等	discrete	numeric-1.0	2669	0	-
14	f12f1131	F1.平常沒在工作時, 你都做些什麼消遣、娛樂、休閒活動?多久做一次?13.其他類, 請說明	discrete	numeric-2.0	2669	0	-
15	f12f1132	F1.平常沒在工作時, 你都做些什麼消遣、娛樂、休閒活動?多久做一次?13.其他類, 頻率	discrete	numeric-1.0	2669	0	-
16	f12f21	F2.下面活動, 你大約多久做一次?是否有去?1.到附近名勝參觀遊覽、不過夜的遊覽	discrete	numeric-1.0	2669	0	-
17	f12f2a1	F2a.你是自己去呢或是和別人一起去?是獨自或有伴? 1.到附近名勝參觀遊覽、不過夜的遊覽	discrete	numeric-1.0	2669	0	-

#	Name	Label	Type	Format	Valid	Invalid	Question
18	f12f2b1	F2b.和誰一起?1.到附近名勝參觀遊覽、不過夜的遊覽	discrete	numeric-1.0	2669	0	-
19	f12f22	F2.下面活動，你大約多久做一次?是否有去?2.到國內較遠的地方玩、長途過夜旅行	discrete	numeric-1.0	2669	0	-
20	f12f2a2	F2a.你是自己去呢或是和別人一起去?是獨自或有伴? 2.到國內較遠的地方玩、長途過夜旅行	discrete	numeric-1.0	2669	0	-
21	f12f2b2	F2b.和誰一起?2.到國內較遠的地方玩、長途過夜旅行	discrete	numeric-1.0	2669	0	-
22	f12f23	F2.下面活動，你大約多久做一次?是否有去?3.出國觀光旅遊探親或去大陸探親等	discrete	numeric-1.0	2669	0	-
23	f12f2a3	F2a.你是自己去呢或是和別人一起去?是獨自或有伴? 3.出國觀光旅遊探親或去大陸探親等	discrete	numeric-1.0	2669	0	-
24	f12f2b3	F2b.和誰一起?3.出國觀光旅遊探親或去大陸探親等	discrete	numeric-1.0	2669	0	-
25	f12f3	F3.過去一年，你是否曾因健康因素、工作關係或其他原因放棄你原先喜歡的娛樂、休閒(消遣)活動?	discrete	numeric-1.0	2669	0	-
26	f12f4	F4.過去一年，你是否開始參加(做)某些新娛樂或休閒(消遣)活動?	discrete	numeric-1.0	2669	0	-
27	f12f5	F5.你目前有沒有在做任何義務性的社會服務工作	discrete	numeric-1.0	2669	0	-
28	f12f5a	F5a.是什麼樣的義務性社會服務工作?	discrete	numeric-2.0	2669	0	-
29	f12f5b1	F5b.你每週去做這種義務性社會服務工作，做幾次?週期	discrete	numeric-1.0	2669	0	-
30	f12f5b2	F5b.你每週去做這種義務性社會服務工作，做幾次?每(年.月.週)__次	discrete	numeric-1.0	2669	0	-
31	f12f5b3	F5b.你每週去做這種義務性社會服務工作，平均起來，每次約做幾小時?__小時[跳問F7]	discrete	numeric-2.0	2669	0	-
32	f12f6	F6.你未來有沒有可能去做任何義務性的社會服務工作?	discrete	numeric-1.0	2669	0	-
33	f12f71	F7.您有沒有參加「1.社區交誼團體，如婦女會、才藝班等」的活動，或是加入這類的社團做會員?	discrete	numeric-1.0	2669	0	-
34	f12f7a1	F7a.您參加「1.社區交誼團體，如婦女會、才藝班等」已經有多久(年)?	discrete	numeric-2.0	2669	0	-

#	Name	Label	Type	Format	Valid	Invalid	Question
35	f12f7b1	F7b.您在「1.社區交誼團體，如婦女會、才藝班等」是不是有擔任什麼職務？	discrete	numeric-1.0	2669	0	-
36	f12f7c1	F7c.您在「1.社區交誼團體，如婦女會、才藝班等」擔任職務已有多久(年)？	discrete	numeric-2.0	2669	0	-
37	f12f72	F7.您有沒有參加「2.宗教團體如教會、團契、寺廟會團等」的活動，或是加入這類的社團做會員？	discrete	numeric-1.0	2669	0	-
38	f12f7a2	F7a.您參加「2.宗教團體如教會、團契、寺廟會團等」已經有多久(年)？	discrete	numeric-2.0	2669	0	-
39	f12f7b2	F7b.您在「2.宗教團體如教會、團契、寺廟會團等」是不是有擔任什麼職務？	discrete	numeric-1.0	2669	0	-
40	f12f7c2	F7c.您在「2.宗教團體如教會、團契、寺廟會團等」擔任職務已有多久(年)？	discrete	numeric-2.0	2669	0	-
41	f12f73	F7.您有沒有參加「3.農會、漁會或其他工商行業團體的公會、獅子會等」的活動，或是加入這類的社團做會員？	discrete	numeric-1.0	2669	0	-
42	f12f7a3	F7a.您參加「3.農會、漁會或其他工商行業團體的公會、獅子會等」已經有多久(年)？	discrete	numeric-2.0	2669	0	-
43	f12f7b3	F7b.您在「3.農會、漁會或其他工商行業團體的公會、獅子會等」是不是有擔任什麼職務？	discrete	numeric-1.0	2669	0	-
44	f12f7c3	F7c.您在「3.農會、漁會或其他工商行業團體的公會、獅子會等」擔任職務已有多久(年)？	discrete	numeric-2.0	2669	0	-
45	f12f74	F7.您有沒有參加「4.政治性團體(如政黨等)」的活動，或是加入這類的社團做會員？	discrete	numeric-1.0	2669	0	-
46	f12f7a4	F7a.您參加「4.政治性團體(如政黨等)」已經有多久(年)？	discrete	numeric-2.0	2669	0	-
47	f12f7b4	F7b.您在「4.政治性團體(如政黨等)」是不是有擔任什麼職務？	discrete	numeric-1.0	2669	0	-
48	f12f7c4	F7c.您在「4.政治性團體(如政黨等)」擔任職務已有多久(年)？	discrete	numeric-2.0	2669	0	-
49	f12f75	F7.您有沒有參加「5.社會服務性社團，如生命線、救濟會、功德會等」的活動，或是加入這類的社團做會員？	discrete	numeric-1.0	2669	0	-
50	f12f7a5	F7a.您參加「5.社會服務性社團，如生命線、救濟	discrete	numeric-2.0	2669	0	-

#	Name	Label	Type	Format	Valid	Invalid	Question
		會、功德會等」已經有多久(年)?					
51	f12f7b5	F7b.您在「5.社會服務性社團,如生命線、救濟會、功德會等」是不是有擔任什麼職務?	discrete	numeric-1.0	2669	0	-
52	f12f7c5	F7c.您在「5.社會服務性社團,如生命線、救濟會、功德會等」擔任職務已有多久(年)?	discrete	numeric-2.0	2669	0	-
53	f12f76	F7.您有沒有參加「6.同鄉會、宗親會等」的活動,或是加入這類的社團做會員?	discrete	numeric-1.0	2669	0	-
54	f12f7a6	F7a.您參加「6.同鄉會、宗親會等」已經有多久(年)?	discrete	numeric-2.0	2669	0	-
55	f12f7b6	F7b.您在「6.同鄉會、宗親會等」是不是有擔任什麼職務?	discrete	numeric-1.0	2669	0	-
56	f12f7c6	F7c.您在「6.同鄉會、宗親會等」擔任職務已有多久(年)?	discrete	numeric-2.0	2669	0	-
57	f12f77	F7.您有沒有參加「7.老人團體,如老人會、長青俱樂部等」的活動,或是加入這類的社團做會員?	discrete	numeric-1.0	2669	0	-
58	f12f7a7	F7a.您參加「7.老人團體,如老人會、長青俱樂部等」已經有多久(年)?	discrete	numeric-2.0	2669	0	-
59	f12f7b7	F7b.您在「7.老人團體,如老人會、長青俱樂部等」是不是有擔任什麼職務?	discrete	numeric-1.0	2669	0	-
60	f12f7c7	F7c.您在「7.老人團體,如老人會、長青俱樂部等」擔任職務已有多久(年)?	discrete	numeric-2.0	2669	0	-
61	f12f8	F8.[若未參加任何一個社團活動,跳問F9]過去一年,你是否曾因健康問題、工作關係或其他原因,而減少社團活動?	discrete	numeric-1.0	2669	0	-
62	card13	卡號_13	discrete	numeric-3.0	2669	0	-
63	f13f901	F9.「年老後」的好處對你而言,重不重要?1.可以自己當老闆,不必聽別人指揮	discrete	numeric-1.0	2669	0	-
64	f13f902	F9.「年老後」的好處對你而言,重不重要?2.可以過較輕鬆、有悠閒的生活	discrete	numeric-1.0	2669	0	-
65	f13f903	F9.「年老後」的好處對你而言,重不重要?3.可以有較多的時間和配偶在一起	discrete	numeric-1.0	2669	0	-
66	f13f904	F9.「年老後」的好處對你而言,重不重要?4.可以有較多的時間和子女在一起	discrete	numeric-1.0	2669	0	-
67	f13f905	F9.「年老後」的好處對你而言,重不重要?5.可以有	discrete	numeric-1.0	2669	0	-

#	Name	Label	Type	Format	Valid	Invalid	Question
		較多的時間參加社會服務或活動					
68	f13f906	F9.「年老後」的好處對你而言，重不重要?6.可以有較多的時間去旅行	discrete	numeric-1.0	2669	0	-
69	f13f907	F9.「年老後」的好處對你而言，重不重要?7.可以有時間做自己想做的事	discrete	numeric-1.0	2669	0	-
70	f13f1001	F10.「年老後」的壞處，是不是會(或可能會)給你帶來困擾?1.時間太多，生活會較無聊	discrete	numeric-1.0	2669	0	-
71	f13f1002	F10.「年老後」的壞處，是不是會(或可能會)給你帶來困擾?2.無法再做有用或有建設性的事	discrete	numeric-1.0	2669	0	-
72	f13f1003	F10.「年老後」的壞處，是不是會(或可能會)給你帶來困擾?3.會懷念以前的同事	discrete	numeric-1.0	2669	0	-
73	f13f1004	F10.「年老後」的壞處，是不是會(或可能會)給你帶來困擾?4.較會生病和身體機能退化	discrete	numeric-1.0	2669	0	-
74	f13f1005	F10.「年老後」的壞處，是不是會(或可能會)給你帶來困擾?5.收入不夠使用	discrete	numeric-1.0	2669	0	-
75	f13f1006	F10.「年老後」的壞處，是不是會(或可能會)給你帶來困擾?6.存款貶值和生活費高漲的問題	discrete	numeric-1.0	2669	0	-
76	f13f1101	F11.你是否同意?1.父母年老時，子女應該給他們錢做為生活上的花費	discrete	numeric-1.0	2669	0	-
77	f13f1102	F11.你是否同意?2.老年人身邊要留有一些積蓄或財產，子女才會比較會尊重你	discrete	numeric-1.0	2669	0	-
78	f13f1103	F11.你是否同意?3.如果子女有需要時，父母應幫忙子女帶他們的小孩(孫子女)	discrete	numeric-1.0	2669	0	-
79	f13f1104	F11.你是否同意?4.子女成家後，父母應該盡可能不要和子女住在一起	discrete	numeric-1.0	2669	0	-
80	f13f1105	F11.你是否同意?5.老年人在經濟上應當儘量自立，不要依靠子女的供應	discrete	numeric-1.0	2669	0	-
81	f13f1106	F11.你是否同意?6.現在的年輕人比以前的人，較不尊敬老年人	discrete	numeric-1.0	2669	0	-
82	f13f1107	F11.你是否同意?7.政府已經對老人提供了不錯的照顧	discrete	numeric-1.0	2669	0	-
83	f13f1108	F11.你是否同意?8.當父母年老時，子女應該和他們住在一起	discrete	numeric-1.0	2669	0	-

#	Name	Label	Type	Format	Valid	Invalid	Question
84	f13f1109	F11.你是否同意?9.如果一個男性老人的太太已經過世一段時間了, 你是否贊成他再娶	discrete	numeric-1.0	2669	0	-
85	f13f1110	F11.你是否同意?10.如果一個女性老人的先生已經過世一段時間了, 你是否贊成她再嫁	discrete	numeric-1.0	2669	0	-
86	f13f1211	F12.目前你的生活中, 你最喜歡也最常做的事(或活動)是什麼?具體活動內容1	discrete	numeric-2.0	2669	0	-
87	f13f1212	F12.目前你的生活中, 你最喜歡也最常做的事(或活動)是什麼?具體活動類別1	discrete	numeric-1.0	2669	0	-
88	f13f1221	F12.目前你的生活中, 你最喜歡也最常做的事(或活動)是什麼?具體活動內容2	discrete	numeric-2.0	2669	0	-
89	f13f1222	F12.目前你的生活中, 你最喜歡也最常做的事(或活動)是什麼?具體活動類別2	discrete	numeric-1.0	2669	0	-
90	f13f1231	F12.目前你的生活中, 你最喜歡也最常做的事(或活動)是什麼?具體活動內容3	discrete	numeric-2.0	2669	0	-
91	f13f1232	F12.目前你的生活中, 你最喜歡也最常做的事(或活動)是什麼?具體活動類別3	discrete	numeric-1.0	2669	0	-
92	f13f1241	F12.目前你的生活中, 你最喜歡也最常做的事(或活動)是什麼?其他反應(請說明)	discrete	numeric-2.0	2669	0	-
93	f13f13	F13.政府從去年開始辦全民健康保險後, 你對目前全民健康保險制度, 例如保費、看病付費、換卡、就醫等, 是否感到滿意?	discrete	numeric-1.0	2669	0	-
94	f13f13a1	F13a.你對全民健康保險最不满意的是什麼?	discrete	numeric-2.0	2669	0	-
95	f13f13a2	F13a.你對全民健康保險第二不满意的是什麼?	discrete	numeric-2.0	2669	0	-
96	f13f14	F14.你是不是覺得全民健康保險制度, 會對你將來的健康、醫療方面的照顧較有保障(幫助)?	discrete	numeric-1.0	2669	0	-
97	f13f151	F15.政府所提供的老人福利服務, 你知不知道?1.提供老人休閒活動服務: 如設立老人活動中心或俱樂部、舉辦敬老活動等	discrete	numeric-1.0	2669	0	-
98	f13f15a1	F15a.你是否曾利用過或需要這項福利或服務?1.提供老人休閒活動服務: 如設立老人活動中心或俱樂部、舉辦敬老活動等	discrete	numeric-1.0	2669	0	-
99	f13f152	F15.政府所提供的老人福利服務, 你知不知道?2.老人乘車或參觀、娛樂門票半價優待	discrete	numeric-1.0	2669	0	-

#	Name	Label	Type	Format	Valid	Invalid	Question
100	f13f15a2	F15a.你是否曾利用過或需要這項福利或服務?2.老人乘車或參觀、娛樂門票半價優待	discrete	numeric-1.0	2669	0	-
101	f13f153	F15.政府所提供的老人福利服務，你知不知道?3.辦理老人志願服務團，鼓勵老人做義工	discrete	numeric-1.0	2669	0	-
102	f13f15a3	F15a.你是否曾利用過或需要這項福利或服務?3.辦理老人志願服務團，鼓勵老人做義工	discrete	numeric-1.0	2669	0	-
103	f13f154	F15.政府所提供的老人福利服務，你知不知道?4.提供老人學習的機會：如辦理老人大學、長青學苑、老人補習教育等	discrete	numeric-1.0	2669	0	-
104	f13f15a4	F15a.你是否曾利用過或需要這項福利或服務?4.提供老人學習的機會：如辦理老人大學、長青學苑、老人補習教育等	discrete	numeric-1.0	2669	0	-
105	f13f155	F15.政府所提供的老人福利服務，你知不知道?5.幫助老人找工作：如提供老人再就業的服務	discrete	numeric-1.0	2669	0	-
106	f13f15a5	F15a.你是否曾利用過或需要這項福利或服務?5.幫助老人找工作：如提供老人再就業的服務	discrete	numeric-1.0	2669	0	-
107	f13f156	F15.政府所提供的老人福利服務，你知不知道?6.提供老人各種醫療照護：如補助或減免醫療費用、設立療養機構、或在家的護理服務等	discrete	numeric-1.0	2669	0	-
108	f13f15a6	F15a.你是否曾利用過或需要這項福利或服務?6.提供老人各種醫療照護：如補助或減免醫療費用、設立療養機構、或在家的護理服務等	discrete	numeric-1.0	2669	0	-
109	f13f157	F15.政府所提供的老人福利服務，你知不知道?7.設立老人安養機構：如老人之家、老人公寓、安養中心、社區安養堂等	discrete	numeric-1.0	2669	0	-
110	f13f15a7	F15a.你是否曾利用過或需要這項福利或服務?7.設立老人安養機構：如老人之家、老人公寓、安養中心、社區安養堂等	discrete	numeric-1.0	2669	0	-
111	f13f158	F15.政府所提供的老人福利服務，你知不知道?8.提供老人日常生活服務：如辦理日間托老服務、幫助行動不便、孤苦無依老人的生活服務等	discrete	numeric-1.0	2669	0	-
112	f13f15a8	F15a.你是否曾利用過或需要這項福利或服務?8.提供	discrete	numeric-1.0	2669	0	-

#	Name	Label	Type	Format	Valid	Invalid	Question
		老人日常生活服務：如辦理日間托老服務、幫助行動不便、孤苦無依老人的生活服務等					
113	f13f159	F15.政府所提供的老人福利服務，你知不知道?9.提供老人經濟上的幫助：如發放老人年金、補助生活費用等	discrete	numeric-1.0	2669	0	-
114	f13f15a9	F15a.你是否曾利用過或需要這項福利或服務?9.提供老人經濟上的幫助：如發放老人年金、補助生活費用等	discrete	numeric-1.0	2669	0	-
115	f13f1601	F16.對於老人的福利服務，你希望政府加強或改善或辦理的是什麼?項目1	discrete	numeric-2.0	2668	1	-
116	f13f1602	F16.對於老人的福利服務，你希望政府加強或改善或辦理的是什麼?項目2	discrete	numeric-2.0	2669	0	-
117	f13f1603	F16.對於老人的福利服務，你希望政府加強或改善或辦理的是什麼?項目3	discrete	numeric-2.0	2669	0	-
118	f13f1604	F16.對於老人的福利服務，你希望政府加強或改善或辦理的是什麼?項目4	discrete	numeric-2.0	2669	0	-

Group G.經濟狀況

#	Name	Label	Type	Format	Valid	Invalid	Question
1	card17	卡號_17	discrete	numeric-3.0	2462	0	-
2	f17g101	G1.在你們同住的這一戶裡，誰是主要負擔家計的人(指賺錢營生，提供經濟來源的人)?[可複選但不可勾選兩人以上]	discrete	numeric-2.0	2462	0	-
3	f17g102	G1.在你們同住的這一戶裡，誰是主要負擔家計的人(指賺錢營生，提供經濟來源的人)?[可複選但不可勾選兩人以上]	discrete	numeric-2.0	2462	0	-
4	f17g201	G2.在你們同住的這一戶裡，大筆金錢支出或重大買賣有關的事情，主要是由誰做決定?[限單選]	discrete	numeric-2.0	2462	0	-
5	f17g3c1	G3c.你們兩個人全部的收入來源中，那一項是最重要(主要)的來源?[如果只有一項收入來源者，跳問G4]	discrete	numeric-1.0	2462	0	-
6	f17g3c2	G3c.你們兩個人全部的收入來源中，那一項是第二重要(次要)的來源?	discrete	numeric-1.0	2462	0	-
7	f17g3a1	G3a.[問本人]你和你先生/太太收入的來源，有沒有這一項收入?1.自己的工作收入	discrete	numeric-1.0	2462	0	-

#	Name	Label	Type	Format	Valid	Invalid	Question
8	f17g3b2	G3b.[問配偶]你和你先生/太太收入的來源, 有沒有這一項收入?2.配偶的工作收入	discrete	numeric-1.0	2462	0	-
9	f17g3a3	G3a.[問本人]你和你先生/太太收入的來源, 有沒有這一項收入?3.年金、養老金、退休、撫卹金或保險金	discrete	numeric-1.0	2462	0	-
10	f17g3b3	G3b.[問配偶]你和你先生/太太收入的來源, 有沒有這一項收入?3.年金、養老金、退休、撫卹金或保險金	discrete	numeric-1.0	2462	0	-
11	f17g3a4	G3a.[問本人]你和你先生/太太收入的來源, 有沒有這一項收入?4.租金、利息或股票、房地產交易所得	discrete	numeric-1.0	2462	0	-
12	f17g3b4	G3b.[問配偶]你和你先生/太太收入的來源, 有沒有這一項收入?4.租金、利息或股票、房地產交易所得	discrete	numeric-1.0	2462	0	-
13	f17g3a5	G3a.[問本人]你和你先生/太太收入的來源, 有沒有這一項收入?5.自家或家族事業之收入	discrete	numeric-1.0	2462	0	-
14	f17g3b5	G3b.[問配偶]你和你先生/太太收入的來源, 有沒有這一項收入?5.自家或家族事業之收入	discrete	numeric-1.0	2462	0	-
15	f17g3a6	G3a.[問本人]你和你先生/太太收入的來源, 有沒有這一項收入?6.農、林、魚、牧事業之收入	discrete	numeric-1.0	2462	0	-
16	f17g3b6	G3b.[問配偶]你和你先生/太太收入的來源, 有沒有這一項收入?6.農、林、魚、牧事業之收入	discrete	numeric-1.0	2462	0	-
17	f17g3a7	G3a.[問本人]你和你先生/太太收入的來源, 有沒有這一項收入?7.子女或其他親戚給的	discrete	numeric-1.0	2462	0	-
18	f17g3b7	G3b.[問配偶]你和你先生/太太收入的來源, 有沒有這一項收入?7.子女或其他親戚給的	discrete	numeric-1.0	2462	0	-
19	f17g3a0	G3a.[問本人]你和你先生/太太收入的來源, 有沒有這一項收入?8.其他	discrete	numeric-1.0	2462	0	-
20	f17g3b0	G3b.[問配偶]你和你先生/太太收入的來源, 有沒有這一項收入?8.其他	discrete	numeric-1.0	2462	0	-
21	f17g41	G4.如果把我和你先生/太太的收入加在一起, 你們去年一年大約總共有多少收入?總共: __萬元	discrete	numeric-4.0	2462	0	-
22	f17g42	G4.如果把我和你先生/太太的收入加在一起, 你們	discrete	numeric-2.0	2462	0	-

#	Name	Label	Type	Format	Valid	Invalid	Question
		去年一年大約總共有多少收入?(金額範圍)					
23	f17g5	G5.過去一年裡, 是否有那一個子女或親戚給過你和你先生/太太錢?	discrete	numeric-1.0	2462	0	-
24	f17g5a1	G5a.過去一年裡, 是否有那一個子女或親戚給過你和你先生/太太錢?是誰呢?關係一	discrete	numeric-2.0	2462	0	-
25	f17g5a2	G5a.過去一年裡, 是否有那一個子女或親戚給過你和你先生/太太錢?是誰呢?關係二	discrete	numeric-2.0	2462	0	-
26	f17g5a3	G5a.過去一年裡, 是否有那一個子女或親戚給過你和你先生/太太錢?是誰呢?關係三	discrete	numeric-2.0	2462	0	-
27	f17g5a4	G5a.過去一年裡, 是否有那一個子女或親戚給過你和你先生/太太錢?是誰呢?關係四	discrete	numeric-2.0	2462	0	-
28	f17g5b	G5b.過去一年裡, 是否有那一個子女或親戚給過你和你先生/太太錢?誰給的最多呢?	discrete	numeric-2.0	2462	0	-
29	f17g5c1	G5c.過去一年裡, 他們總共給你多少錢?總共二千元	discrete	numeric-4.0	2462	0	-
30	f17g5c2	G5c.過去一年裡, 他們總共給你多少錢?(金額範圍)	discrete	numeric-2.0	2462	0	-
31	f17g6	G6.過去一年內, 你或你的配偶有沒有為那一位子女花費過十萬元以上的教育費用, 或在外求學的生活費?	discrete	numeric-1.0	2462	0	-
32	f17g6a1	G6a.你或你的配偶是為那一位子女花費過十萬元以上的教育費用, 或在外求學的生活費呢?關係一	discrete	numeric-2.0	2462	0	-
33	f17g6a2	G6a.你或你的配偶是為那一位子女花費過十萬元以上的教育費用, 或在外求學的生活費呢?關係二	discrete	numeric-2.0	2462	0	-
34	f17g6a3	G6a.你或你的配偶是為那一位子女花費過十萬元以上的教育費用, 或在外求學的生活費呢?關係三	discrete	numeric-2.0	2462	0	-
35	f17g6a4	G6a.你或你的配偶是為那一位子女花費過十萬元以上的教育費用, 或在外求學的生活費呢?關係四	discrete	numeric-2.0	2462	0	-
36	f17g7	G7.除了上述的教育費用外, 過去一年內, 你或你的配偶是否有給過你的小孩或其他人錢?	discrete	numeric-1.0	2462	0	-
37	f17g7a1	G7a.你或你的配偶是否有給過你的小孩或其他人錢, 是誰呢?關係一	discrete	numeric-2.0	2462	0	-

#	Name	Label	Type	Format	Valid	Invalid	Question
38	f17g7a2	G7a.你或你的配偶是否有給過你的小孩或其他人錢，是誰呢?關係二	discrete	numeric-2.0	2462	0	-
39	f17g7a3	G7a.你或你的配偶是否有給過你的小孩或其他人錢，是誰呢?關係三	discrete	numeric-2.0	2462	0	-
40	f17g7a4	G7a.你或你的配偶是否有給過你的小孩或其他人錢，是誰呢?關係四	discrete	numeric-2.0	2462	0	-
41	f17g7b1	G7b.過去一年裡，你們總共給他們多少錢?總共—千元	discrete	numeric-4.0	2462	0	-
42	f17g7b2	G7b.過去一年裡，你們總共給他們多少錢?(金額範圍)	discrete	numeric-2.0	2462	0	-
43	f17g8	G8.整體而言，你對你目前的經濟狀況滿不滿意?	discrete	numeric-1.0	2462	0	-
44	f17g9	G9.跟三年前比起來，你覺得目前的經濟狀況是比較好?差不多?還是比較差?	discrete	numeric-1.0	2462	0	-
45	card18	卡號_18	discrete	numeric-3.0	2462	0	-
46	f18g10	G10.[單獨和配偶住在一起，跳問G13]這一戶裡除了你和你先生/太太外，還有幾個人有收入?	discrete	numeric-1.0	2462	0	-
47	f18g10a1	G10a.這一戶裡除了和你先生/太太外，還有其他人有收入。他們是誰?關係一	discrete	numeric-2.0	2462	0	-
48	f18g10a2	G10a.這一戶裡除了和你先生/太太外，還有其他人有收入。他們是誰?關係二	discrete	numeric-2.0	2462	0	-
49	f18g10a3	G10a.這一戶裡除了和你先生/太太外，還有其他人有收入。他們是誰?關係三	discrete	numeric-2.0	2462	0	-
50	f18g111	G11.把你們這一戶，過去一年內所有不同來源的收入加在一起，總共有多少元?總共—萬元	discrete	numeric-4.0	2462	0	-
51	f18g112	G11.把你們這一戶，過去一年內所有不同來源的收入加在一起，總共有多少元?(金額範圍)	discrete	numeric-2.0	2462	0	-
52	f18g121	G12.這一戶內主要的生活開支(例如：飲食費用、房租、水電、貸款、修理費用)是如何支付呢?	discrete	numeric-1.0	2462	0	-
53	f18g122	G12a1.其他家人拿多少錢出來支付生活上的開銷? G12a2.你和你先生/太太拿錢出來支付生活上的開銷? G12a3.你和你先生/太太要支付多少生活上的開銷?每個月—千元	discrete	numeric-3.0	2462	0	-
54	f18g13	G13.是不是還有其他沒有和你住在一起的人，支付這一戶全部或部分的生活費用?	discrete	numeric-1.0	2462	0	-

#	Name	Label	Type	Format	Valid	Invalid	Question
55	f18g13a1	G13a.是誰在支援你的生活開支?關係一	discrete	numeric-2.0	2462	0	-
56	f18g13a2	G13a.是誰在支援你的生活開支?關係二	discrete	numeric-2.0	2462	0	-
57	f18g13a3	G13a.是誰在支援你的生活開支?關係三	discrete	numeric-2.0	2462	0	-
58	f18g14	G14.請問你(和你配偶)在應付每個月的生活花費或開支上, 是否足夠或有困難?[若個案(和配偶)為主要家計負擔者, 則包括支付家庭的生活開支]	discrete	numeric-1.0	2462	0	-
59	f18g151	G15.你經常住的這棟房子不算外, 你(或你先生/太太)是不是還擁有「1.房屋、土地、廠房」?是在誰的名下?	discrete	numeric-1.0	2462	0	-
60	f18g15a1	G15b.你「1.房屋、土地、廠房」這項資產大約價值多少錢(變賣大概賣多少錢)?—萬元	discrete	numeric-4.0	2462	0	-
61	f18g15b1	G15b.你「1.房屋、土地、廠房」這項資產大約價值多少錢(變賣大概賣多少錢)?(金額範圍)	discrete	numeric-2.0	2462	0	-
62	f18g152	G15.你經常住的這棟房子不算外, 你(或你先生/太太)是不是還擁有「2.農地、魚塢、牧場」?是在誰的名下?	discrete	numeric-1.0	2462	0	-
63	f18g15a2	G15b.你「2.農地、魚塢、牧場」這項資產大約價值多少錢(變賣大概賣多少錢)?—萬元	discrete	numeric-4.0	2462	0	-
64	f18g15b2	G15b.你「2.農地、魚塢、牧場」這項資產大約價值多少錢(變賣大概賣多少錢)?(金額範圍)	discrete	numeric-2.0	2462	0	-
65	f18g153	G15.你經常住的這棟房子不算外, 你(或你先生/太太)是不是還擁有「3.儲蓄、存款、互助會等」?是在誰的名下?	discrete	numeric-1.0	2462	0	-
66	f18g15a3	G15b.你「3.儲蓄、存款、互助會等」這項資產大約價值多少錢(變賣大概賣多少錢)?—萬元	discrete	numeric-4.0	2462	0	-
67	f18g15b3	G15b.你「3.儲蓄、存款、互助會等」這項資產大約價值多少錢(變賣大概賣多少錢)?(金額範圍)	discrete	numeric-2.0	2462	0	-
68	f18g154	G15.你經常住的這棟房子不算外, 你(或你先生/太太)是不是還擁有「4.股票、債券」?是在誰的名下?	discrete	numeric-1.0	2462	0	-
69	f18g15a4	G15b.你「4.股票、債券」這項資產大約價值多少錢	discrete	numeric-4.0	2462	0	-

#	Name	Label	Type	Format	Valid	Invalid	Question
		(變賣大概賣多少錢)?—萬元					
70	f18g15b4	G15b.你「4.股票、債券」這項資產大約價值多少錢(變賣大概賣多少錢)?(金額範圍)	discrete	numeric-2.0	2462	0	-
71	f18g155	G15.你經常住的這棟房子不算外, 你(或你先生/太太)是不是還擁有「5.公司、事業、農漁牧業經營權」?是在誰的名下?	discrete	numeric-1.0	2462	0	-
72	f18g15a5	G15b.你「5.公司、事業、農漁牧業經營權」這項資產大約價值多少錢(變賣大概賣多少錢)?—萬元	discrete	numeric-4.0	2462	0	-
73	f18g15b5	G15b.你「5.公司、事業、農漁牧業經營權」這項資產大約價值多少錢(變賣大概賣多少錢)?(金額範圍)	discrete	numeric-2.0	2462	0	-
74	f18g156	G15.你經常住的這棟房子不算外, 你(或你先生/太太)是不是還擁有「6.其他有價值之資產」?是在誰的名下?	discrete	numeric-1.0	2462	0	-
75	f18g15a6	G15b.你「6.其他有價值之資產」這項資產大約價值多少錢(變賣大概賣多少錢)?—萬元	discrete	numeric-4.0	2462	0	-
76	f18g15b6	G15b.你「6.其他有價值之資產」這項資產大約價值多少錢(變賣大概賣多少錢)?(金額範圍)	discrete	numeric-2.0	2462	0	-
77	card19	卡號_19	discrete	numeric-3.0	2462	0	-
78	f19g160	調查員請核對：個案是否沒有任何資產?	discrete	numeric-1.0	2462	0	-
79	f19g16	G16.這些資產(包括你與你先生/太太共有或與其他家人共有的資產), 是不是有一部分是繼承的, 或是父母或其他親戚生前給的?	discrete	numeric-1.0	2462	0	-
80	f19g17	G17.你自己是不是可以自由支配或應用你的這些資產?	discrete	numeric-1.0	2462	0	-
81	f19g18	G18.你認為把你和你太太/先生的資產全部加在一起, 是否足夠供應你養老的需要?或是有困難?	discrete	numeric-1.0	2462	0	-
82	f19g19	G19.過去, 你(和配偶)是不是曾經把大筆的錢或財產給了父母、子女、孫子女或其他親戚, 以幫助他們買房子、出國留學、創事業、治療疾病、或作其他用途?	discrete	numeric-1.0	2462	0	-
83	f19g191	G19a.你(和配偶)是把錢或家產給誰呢?對象一	discrete	numeric-2.0	2462	0	-

#	Name	Label	Type	Format	Valid	Invalid	Question
84	f19g1911	G19b.你(和配偶)把錢或家產給對象一, 是做什麼用途呢?[複選]1.購置房產	discrete	numeric-1.0	2462	0	-
85	f19g1912	G19b.你(和配偶)把錢或家產給對象一, 是做什麼用途呢?[複選]2.創事業	discrete	numeric-1.0	2462	0	-
86	f19g1913	G19b.你(和配偶)把錢或家產給對象一, 是做什麼用途呢?[複選]3.出國讀書	discrete	numeric-1.0	2462	0	-
87	f19g1914	G19b.你(和配偶)把錢或家產給對象一, 是做什麼用途呢?[複選]4.治病或其他	discrete	numeric-1.0	2462	0	-
88	f19g1915	G19b.你(和配偶)把錢或家產給對象一, 是做什麼用途呢?[複選]5.未指定用途	discrete	numeric-1.0	2462	0	-
89	f19g192	G19a.你(和配偶)是把錢或家產給誰呢?對象二	discrete	numeric-2.0	2462	0	-
90	f19g1921	G19b.你(和配偶)把錢或家產給對象二, 是做什麼用途呢?[複選]1.購置房產	discrete	numeric-1.0	2462	0	-
91	f19g1922	G19b.你(和配偶)把錢或家產給對象二, 是做什麼用途呢?[複選]2.創事業	discrete	numeric-1.0	2462	0	-
92	f19g1923	G19b.你(和配偶)把錢或家產給對象二, 是做什麼用途呢?[複選]3.出國讀書	discrete	numeric-1.0	2462	0	-
93	f19g1924	G19b.你(和配偶)把錢或家產給對象二, 是做什麼用途呢?[複選]4.治病或其他	discrete	numeric-1.0	2462	0	-
94	f19g1925	G19b.你(和配偶)把錢或家產給對象二, 是做什麼用途呢?[複選]5.未指定用途	discrete	numeric-1.0	2462	0	-
95	f19g193	G19a.你(和配偶)是把錢或家產給誰呢?對象三	discrete	numeric-2.0	2462	0	-
96	f19g1931	G19b.你(和配偶)把錢或家產給對象三, 是做什麼用途呢?[複選]1.購置房產	discrete	numeric-1.0	2462	0	-
97	f19g1932	G19b.你(和配偶)把錢或家產給對象三, 是做什麼用途呢?[複選]2.創事業	discrete	numeric-1.0	2462	0	-
98	f19g1933	G19b.你(和配偶)把錢或家產給對象三, 是做什麼用途呢?[複選]3.出國讀書	discrete	numeric-1.0	2462	0	-
99	f19g1934	G19b.你(和配偶)把錢或家產給對象三, 是做什麼用途呢?[複選]4.治病或其他	discrete	numeric-1.0	2462	0	-
100	f19g1935	G19b.你(和配偶)把錢或家產給對象三, 是做什麼用途呢?[複選]5.未指定用途	discrete	numeric-1.0	2462	0	-
101	f19g194	G19a.你(和配偶)是把錢或家產給誰呢?對象四	discrete	numeric-2.0	2462	0	-
102	f19g1941	G19b.你(和配偶)把錢或家產給對象四, 是做什麼用途呢?[複選]1.購置房產	discrete	numeric-1.0	2462	0	-

#	Name	Label	Type	Format	Valid	Invalid	Question
103	f19g1942	G19b.你(和配偶)把錢或家產給對象四, 是做什麼用途呢?[複選]2.創事業	discrete	numeric-1.0	2462	0	-
104	f19g1943	G19b.你(和配偶)把錢或家產給對象四, 是做什麼用途呢?[複選]3.出國讀書	discrete	numeric-1.0	2462	0	-
105	f19g1944	G19b.你(和配偶)把錢或家產給對象四, 是做什麼用途呢?[複選]4.治病或其他	discrete	numeric-1.0	2462	0	-
106	f19g1945	G19b.你(和配偶)把錢或家產給對象四, 是做什麼用途呢?[複選]5.未指定用途	discrete	numeric-1.0	2462	0	-
107	f19g195	G19a.你(和配偶)是把錢或家產給誰呢?對象五	discrete	numeric-2.0	2462	0	-
108	f19g1951	G19b.你(和配偶)把錢或家產給對象五, 是做什麼用途呢?[複選]1.購置房產	discrete	numeric-1.0	2462	0	-
109	f19g1952	G19b.你(和配偶)把錢或家產給對象五是做什麼用途呢?[複選]2.創事業	discrete	numeric-1.0	2462	0	-
110	f19g1953	G19b.你(和配偶)把錢或家產給對象五是做什麼用途呢?[複選]3.出國讀書	discrete	numeric-1.0	2462	0	-
111	f19g1954	G19b.你(和配偶)把錢或家產給對象五是做什麼用途呢?[複選]4.治病或其他	discrete	numeric-1.0	2462	0	-
112	f19g1955	G19b.你(和配偶)把錢或家產給對象五是做什麼用途呢?[複選]5.未指定用途	discrete	numeric-1.0	2462	0	-
113	f19g20	G20.你是不是已經把一部份或全部的財產分給子女或親戚?	discrete	numeric-1.0	2462	0	-
114	f19g20a	G20a.你已經把財產分出去, 是在幾年前分出去的? ____年前[結束本節, 跳H節]	discrete	numeric-2.0	2462	0	-
115	f19g21	G21.你打算幾年後要把你的財產分給子女或親戚呢? ____年後	discrete	numeric-2.0	2462	0	-

Group G.經濟狀況

#	Name	Label	Type	Format	Valid	Invalid	Question
1	card14	卡號_14	discrete	numeric-3.0	2669	0	-
2	f14g101	G1.在你們同住的這一戶裡, 誰是主要負擔家計的人(指賺錢營生, 提供經濟來源的人)?[可複選但不可勾選兩人以上]	discrete	numeric-2.0	2669	0	-
3	f14g102	G1.在你們同住的這一戶裡, 誰是主要負擔家計的人(指賺錢營生, 提供經濟來源的人)?[可複選但不可勾選兩人以上]	discrete	numeric-2.0	2668	1	-
4	f14g201	G2.在你們同住的這一戶裡, 大筆金錢支出或重大	discrete	numeric-2.0	2669	0	-

#	Name	Label	Type	Format	Valid	Invalid	Question
		買賣有關的事情，主要是由誰做決定?[限單選]					
5	f14g3c1	G3c.你們兩個人全部的收入來源中，那一項是最重要(主要)的來源?[如果只有一項收入來源者，跳問G4]	discrete	numeric-1.0	2669	0	-
6	f14g3c2	G3c.你們兩個人全部的收入來源中，那一項是第二重要(次要)的來源?	discrete	numeric-1.0	2669	0	-
7	f14g3a1	G3a.[問本人]你和你先生/太太收入的來源，有沒有這一項收入?1.自己的工作收入	discrete	numeric-1.0	2669	0	-
8	f14g3b1	G3b.[問配偶]你和你先生/太太收入的來源，有沒有這一項收入?2.配偶的工作收入	discrete	numeric-1.0	2669	0	-
9	f14g3a3	G3a.[問本人]你和你先生/太太收入的來源，有沒有這一項收入?3.年金、養老金、退休、撫卹金或保險金	discrete	numeric-1.0	2669	0	-
10	f14g3b3	G3b.[問配偶]你和你先生/太太收入的來源，有沒有這一項收入?3.年金、養老金、退休、撫卹金或保險金	discrete	numeric-1.0	2669	0	-
11	f14g3a4	G3a.[問本人]你和你先生/太太收入的來源，有沒有這一項收入?4.租金、利息或股票、房地產交易所得	discrete	numeric-1.0	2669	0	-
12	f14g3b4	G3b.[問配偶]你和你先生/太太收入的來源，有沒有這一項收入?4.租金、利息或股票、房地產交易所得	discrete	numeric-1.0	2669	0	-
13	f14g3a5	G3a.[問本人]你和你先生/太太收入的來源，有沒有這一項收入?5.自家或家族事業之收入	discrete	numeric-1.0	2669	0	-
14	f14g3b5	G3b.[問配偶]你和你先生/太太收入的來源，有沒有這一項收入?5.自家或家族事業之收入	discrete	numeric-1.0	2669	0	-
15	f14g3a6	G3a.[問本人]你和你先生/太太收入的來源，有沒有這一項收入?6.農、林、漁、牧事業之收入	discrete	numeric-1.0	2669	0	-
16	f14g3b6	G3b.[問配偶]你和你先生/太太收入的來源，有沒有這一項收入?6.農、林、漁、牧事業之收入	discrete	numeric-1.0	2669	0	-
17	f14g3a7	G3a.[問本人]你和你先生/太太收入的來源，有沒有這一項收入?7.子女或其他親戚給的	discrete	numeric-1.0	2669	0	-
18	f14g3b7	G3b.[問配偶]你和你先生/太太收入的來源，有沒有	discrete	numeric-1.0	2669	0	-

#	Name	Label	Type	Format	Valid	Invalid	Question
		這一項收入?7.子女或其他親戚給的					
19	f14g3a0	G3a.[問本人]你和你先生/太太收入的來源, 有沒有這一項收入?8.其他	discrete	numeric-1.0	2669	0	-
20	f14g3b0	G3b.[問配偶]你和你先生/太太收入的來源, 有沒有這一項收入?8.其他	discrete	numeric-1.0	2669	0	-
21	f14g41	G4.如果把我和你先生/太太的收入加在一起, 你們去年一年大約總共有多少收入?總共: __萬元	discrete	numeric-4.0	2669	0	-
22	f14g42	G4.如果把我和你先生/太太的收入加在一起, 你們去年一年大約總共有多少收入?(金額範圍)	discrete	numeric-2.0	2669	0	-
23	f14g5	G5.過去一年, 是否有那一個子女或親戚給過你和你先生/太太錢?	discrete	numeric-1.0	2669	0	-
24	f14g5a1	G5a.過去一年, 是否有那一個子女或親戚給過你和你先生/太太錢?是誰呢?關係一	discrete	numeric-2.0	2669	0	-
25	f14g5a2	G5a.過去一年, 是否有那一個子女或親戚給過你和你先生/太太錢?是誰呢?關係二	discrete	numeric-2.0	2669	0	-
26	f14g5a3	G5a.過去一年, 是否有那一個子女或親戚給過你和你先生/太太錢?是誰呢?關係三	discrete	numeric-2.0	2669	0	-
27	f14g5a4	G5a.過去一年, 是否有那一個子女或親戚給過你和你先生/太太錢?是誰呢?關係四	discrete	numeric-2.0	2669	0	-
28	f14g5b	G5b.過去一年, 是否有那一個子女或親戚給過你和你先生/太太錢?誰給的最多呢?	discrete	numeric-2.0	2669	0	-
29	f14g5c1	G5c.過去一年, 他們總共給你多少錢?總共__千元	discrete	numeric-4.0	2669	0	-
30	f14g5c2	G5c.過去一年, 他們總共給你多少錢?(金額範圍)	discrete	numeric-2.0	2669	0	-
31	f14g6	G6.過去一年內, 你或你的配偶有沒有為那一位子女花費過十萬元以上的教育費用, 或在外求學的生活費?	discrete	numeric-1.0	2669	0	-
32	f14g6a1	G6a.你或你的配偶是為那一位子女花費過十萬元以上的教育費用, 或在外求學的生活費呢?關係一	discrete	numeric-2.0	2669	0	-
33	f14g6a2	G6a.你或你的配偶是為那一位子女花費過十萬元以上的教育費用, 或在外求學的生活費呢?關係二	discrete	numeric-2.0	2669	0	-

#	Name	Label	Type	Format	Valid	Invalid	Question
34	f14g6a3	G6a.你或你的配偶是為那一位子女花費過十萬元以上的教育費用，或在外求學的生活費呢?關係三	discrete	numeric-2.0	2669	0	-
35	f14g6a4	G6a.你或你的配偶是為那一位子女花費過十萬元以上的教育費用，或在外求學的生活費呢?關係四	discrete	numeric-2.0	2669	0	-
36	f14g7	G7.除了上述的教育費用外，過去一年內，你或你的配偶是否有給過你的小孩或其他人錢?	discrete	numeric-1.0	2669	0	-
37	f14g7a1	G7a.你或你的配偶是否有給過你的小孩或其他人錢，是誰呢?關係一	discrete	numeric-2.0	2669	0	-
38	f14g7a2	G7a.你或你的配偶是否有給過你的小孩或其他人錢，是誰呢?關係二	discrete	numeric-2.0	2669	0	-
39	f14g7a3	G7a.你或你的配偶是否有給過你的小孩或其他人錢，是誰呢?關係三	discrete	numeric-2.0	2669	0	-
40	f14g7a4	G7a.你或你的配偶是否有給過你的小孩或其他人錢，是誰呢?關係四	discrete	numeric-2.0	2669	0	-
41	f14g7b1	G7b.過去一年，你們總共給他們多少錢?總共—千元	discrete	numeric-4.0	2669	0	-
42	f14g7b2	G7b.過去一年，你們總共給他們多少錢?(金額範圍)	discrete	numeric-2.0	2669	0	-
43	f14g8	G8.你目前是否有參加全民健保或其他保險?[複選]沒有參加任何保險[跳問G9]	discrete	numeric-1.0	2669	0	-
44	f14g8a	G8.你目前是否有參加全民健保或其他保險?[複選]a.全民健康保險	discrete	numeric-1.0	2669	0	-
45	f14g8b	G8.你目前是否有參加全民健保或其他保險?[複選]b.人壽保險	discrete	numeric-1.0	2669	0	-
46	f14g8c	G8.你目前是否有參加全民健保或其他保險?[複選]c.退休人員保險	discrete	numeric-1.0	2669	0	-
47	f14g8d	G8.你目前是否有參加全民健保或其他保險?[複選]d.其他	discrete	numeric-1.0	2669	0	-
48	f14g8a1	G8a.你將來是否可以從你目前參加的保險到期後領到一筆錢?	discrete	numeric-1.0	2669	0	-
49	f14g8a2	G8a.你將來是否可以從你目前參加的保險到期後領到一筆錢?大約可領：—萬元	discrete	numeric-3.0	2669	0	-
50	f14g9	G9.整體而言，你對你目前的經濟狀況滿不滿意?	discrete	numeric-1.0	2669	0	-
51	f14g10	G10.跟三年前比起來，你覺得目前的經濟狀況是比較好或比較差?	discrete	numeric-1.0	2669	0	-
52	card15	卡號_15	discrete	numeric-3.0	2669	0	-

#	Name	Label	Type	Format	Valid	Invalid	Question
53	f15g11	G11.[單獨和配偶住在一起, 跳問G14]這一戶裡除了你和你先生/太太外, 還有幾個人有收入?	discrete	numeric-1.0	2669	0	-
54	f15g11a1	G11a.這一戶裡除了和你先生/太太外, 還有其他人有收入。他們是誰?關係一	discrete	numeric-2.0	2669	0	-
55	f15g11a2	G11a.這一戶裡除了和你先生/太太外, 還有其他人有收入。他們是誰?關係二	discrete	numeric-2.0	2669	0	-
56	f15g11a3	G11a.這一戶裡除了和你先生/太太外, 還有其他人有收入。他們是誰?關係三	discrete	numeric-2.0	2669	0	-
57	f15g121	G12.把你們這一戶, 過去一年內所有不同來源的收入加在一起, 總共有多少元?總共—萬元	discrete	numeric-4.0	2669	0	-
58	f15g122	G12.把你們這一戶, 過去一年內所有不同來源的收入加在一起, 總共有多少元?(金額範圍)	discrete	numeric-2.0	2669	0	-
59	f15g131	G13.這一戶內主要的生活開支(例如: 飲食費用、房租、水電、貸款、修理費用)是如何支付呢?	discrete	numeric-1.0	2669	0	-
60	f15g132	G13a1.其他家人拿多少錢出來支付生活上的開銷? G13a2.你和你先生/太太拿錢出來支付生活上的開銷? G13a3.你和你先生/太太要支付多少生活上的開銷?每個月—千元	discrete	numeric-3.0	2669	0	-
61	f15g14	G14.是不是還有其他沒有和你住在一起的人, 支付這一戶全部或部分的生活費用?	discrete	numeric-1.0	2669	0	-
62	f15g14a1	G14a.是誰在支援你的生活開支?關係一	discrete	numeric-2.0	2669	0	-
63	f15g14a2	G14a.是誰在支援你的生活開支?關係二	discrete	numeric-2.0	2669	0	-
64	f15g14a3	G14a.是誰在支援你的生活開支?關係三	discrete	numeric-2.0	2669	0	-
65	f15g15	G15.請問你(和你配偶)在應付每個月的生活花費或開支上, 是否足夠或有困難?[若個案(和配偶)為主要家計負擔者, 則包括支付家庭的生活開支]	discrete	numeric-1.0	2669	0	-
66	f15g161	G16.你經常住的這棟房子不算外, 你(或你先生/太太)是不是還擁有「1. 房屋、土地、廠房」?是在誰的名下?	discrete	numeric-1.0	2669	0	-
67	f15g16a1	G16b.你「1. 房屋、土地、廠房」這項資產大約價值多少錢(變賣大概賣多少錢)?—萬元	discrete	numeric-4.0	2669	0	-

#	Name	Label	Type	Format	Valid	Invalid	Question
68	f15g16b1	G16b.你「1.房屋、土地、廠房」這項資產大約價值多少錢(變賣大概賣多少錢)?(金額範圍)	discrete	numeric-2.0	2669	0	-
69	f15g162	G16.你經常住的這棟房子不算外, 你(或你先生/太太)是不是還擁有「2.農地、魚塢、牧場」?是在誰的名下?	discrete	numeric-1.0	2669	0	-
70	f15g16a2	G16b.你「2.農地、魚塢、牧場」這項資產大約價值多少錢(變賣大概賣多少錢)?—萬元	discrete	numeric-4.0	2669	0	-
71	f15g16b2	G16b.你「2.農地、魚塢、牧場」這項資產大約價值多少錢(變賣大概賣多少錢)?(金額範圍)	discrete	numeric-2.0	2669	0	-
72	f15g163	G16.你經常住的這棟房子不算外, 你(或你先生/太太)是不是還擁有「3.儲蓄、存款、互助會等」?是在誰的名下?	discrete	numeric-1.0	2669	0	-
73	f15g16a3	G16b.你「3.儲蓄、存款、互助會等」這項資產大約價值多少錢(變賣大概賣多少錢)?—萬元	discrete	numeric-4.0	2669	0	-
74	f15g16b3	G16b.你「3.儲蓄、存款、互助會等」這項資產大約價值多少錢(變賣大概賣多少錢)?(金額範圍)	discrete	numeric-2.0	2669	0	-
75	f15g164	G16.你經常住的這棟房子不算外, 你(或你先生/太太)是不是還擁有「4.股票、債券」?是在誰的名下?	discrete	numeric-1.0	2669	0	-
76	f15g16a4	G16b.你「4.股票、債券」這項資產大約價值多少錢(變賣大概賣多少錢)?—萬元	discrete	numeric-4.0	2669	0	-
77	f15g16b4	G16b.你「4.股票、債券」這項資產大約價值多少錢(變賣大概賣多少錢)?(金額範圍)	discrete	numeric-2.0	2669	0	-
78	f15g165	G16.你經常住的這棟房子不算外, 你(或你先生/太太)是不是還擁有「5.公司、事業、農漁牧業經營權」?是在誰的名下?	discrete	numeric-1.0	2669	0	-
79	f15g16a5	G16b.你「5.公司、事業、農漁牧業經營權」這項資產大約價值多少錢(變賣大概賣多少錢)?—萬元	discrete	numeric-4.0	2669	0	-
80	f15g16b5	G16b.你「5.公司、事業、農漁牧業經營權」這項資產大約價值多少錢(變賣大概賣多少錢)?(金額範圍)	discrete	numeric-2.0	2669	0	-
81	f15g166	G16.你經常住的這棟房子不算外, 你(或你先生/太太)是不是還擁有「6.其他	discrete	numeric-1.0	2669	0	-

#	Name	Label	Type	Format	Valid	Invalid	Question
		有價值之資產」?是在誰的名下?					
82	f15g16a6	G16b.你「6.其他有價值之資產」這項資產大約價值多少錢(變賣大概賣多少錢)?—萬元	discrete	numeric-4.0	2669	0	-
83	f15g16b6	G16b.你「6.其他有價值之資產」這項資產大約價值多少錢(變賣大概賣多少錢)?(金額範圍)	discrete	numeric-2.0	2669	0	-
84	card16	卡號_16	discrete	numeric-3.0	2669	0	-
85	f16g170	【調查員請核對：個案是否沒有任何資產?】	discrete	numeric-1.0	2669	0	-
86	f16g17	G17.這些資產(包括你與你先生/太太共有或與其他家人共有的資產)，是不是有一部分是繼承的，或是父母或其他親戚生前給的?	discrete	numeric-1.0	2669	0	-
87	f16g18	G18.你自己是不是可以自由支配或應用你的這些資產?	discrete	numeric-1.0	2669	0	-
88	f16g19	G19.你認為把你和你太太/先生的資產全部加在一起，是否足夠供應你養老的需要?或是有困難?	discrete	numeric-1.0	2669	0	-
89	f16g20	G20.過去，你(和配偶)是不是曾經把大筆的錢或財產給了父母、子女、孫子女或其他親戚，以幫助他們買房子、出國留學、創事業、治療疾病、或作其他用途?	discrete	numeric-1.0	2669	0	-
90	f16g201	G20a.你(和配偶)曾經是把錢或家產給誰呢?對象一	discrete	numeric-2.0	2669	0	-
91	f16g2011	G20b.你(和配偶)把錢或家產給對象一，是做什麼用途呢?[複選]1.購置房產	discrete	numeric-1.0	2669	0	-
92	f16g2012	G20b.你(和配偶)把錢或家產給對象一，是做什麼用途呢?[複選]2.創事業	discrete	numeric-1.0	2669	0	-
93	f16g2013	G20b.你(和配偶)把錢或家產給對象一，是做什麼用途呢?[複選]3.出國讀書	discrete	numeric-1.0	2669	0	-
94	f16g2014	G20b.你(和配偶)把錢或家產給對象一，是做什麼用途呢?[複選]4.治病或其他	discrete	numeric-1.0	2669	0	-
95	f16g2015	G20b.你(和配偶)把錢或家產給對象一，是做什麼用途呢?[複選]5.未指定用途	discrete	numeric-1.0	2669	0	-
96	f16g202	G20a.你(和配偶)曾經是把錢或家產給誰呢?對象二	discrete	numeric-2.0	2669	0	-
97	f16g2021	G20b.你(和配偶)把錢或家產給對象二，是做什麼用途呢?[複選]1.購置房產	discrete	numeric-1.0	2669	0	-

#	Name	Label	Type	Format	Valid	Invalid	Question
98	f16g2022	G20b.你(和配偶)把錢或家產給對象二, 是做什麼用途呢?[複選]2. 創事業	discrete	numeric-1.0	2669	0	-
99	f16g2023	G20b.你(和配偶)把錢或家產給對象二, 是做什麼用途呢?[複選]3. 出國讀書	discrete	numeric-1.0	2669	0	-
100	f16g2024	G20b.你(和配偶)把錢或家產給對象二, 是做什麼用途呢?[複選]4. 治病或其他	discrete	numeric-1.0	2669	0	-
101	f16g2025	G20b.你(和配偶)把錢或家產給對象二, 是做什麼用途呢?[複選]5. 未指定用途	discrete	numeric-1.0	2669	0	-
102	f16g203	G20a.你(和配偶)曾經是把錢或家產給誰呢?對象三	discrete	numeric-2.0	2669	0	-
103	f16g2031	G20b.你(和配偶)把錢或家產給對象三, 是做什麼用途呢?[複選]1. 購置房產	discrete	numeric-1.0	2669	0	-
104	f16g2032	G20b.你(和配偶)把錢或家產給對象三, 是做什麼用途呢?[複選]2. 創事業	discrete	numeric-1.0	2669	0	-
105	f16g2033	G20b.你(和配偶)把錢或家產給對象三, 是做什麼用途呢?[複選]3. 出國讀書	discrete	numeric-1.0	2669	0	-
106	f16g2034	G20b.你(和配偶)把錢或家產給對象三, 是做什麼用途呢?[複選]4. 治病或其他	discrete	numeric-1.0	2669	0	-
107	f16g2035	G20b.你(和配偶)把錢或家產給對象三, 是做什麼用途呢?[複選]5. 未指定用途	discrete	numeric-1.0	2669	0	-
108	f16g204	G20a.你(和配偶)曾經是把錢或家產給誰呢?對象四	discrete	numeric-2.0	2669	0	-
109	f16g2041	G20b.你(和配偶)把錢或家產給對象四, 是做什麼用途呢?[複選]1. 購置房產	discrete	numeric-1.0	2669	0	-
110	f16g2042	G20b.你(和配偶)把錢或家產給對象四, 是做什麼用途呢?[複選]2. 創事業	discrete	numeric-1.0	2669	0	-
111	f16g2043	G20b.你(和配偶)把錢或家產給對象四, 是做什麼用途呢?[複選]3. 出國讀書	discrete	numeric-1.0	2669	0	-
112	f16g2044	G20b.你(和配偶)把錢或家產給對象四, 是做什麼用途呢?[複選]4. 治病或其他	discrete	numeric-1.0	2669	0	-
113	f16g2045	G20b.你(和配偶)把錢或家產給對象四, 是做什麼用途呢?[複選]5. 未指定用途	discrete	numeric-1.0	2669	0	-
114	f16g205	G20a.你(和配偶)曾經是把錢或家產給誰呢?對象五	discrete	numeric-2.0	2669	0	-
115	f16g2051	G20b.你(和配偶)把錢或家產給對象五, 是做什麼用途呢?[複選]1. 購置房產	discrete	numeric-1.0	2669	0	-
116	f16g2052	G20b.你(和配偶)把錢或家產給對象五, 是做什麼用途呢?[複選]2. 創事業	discrete	numeric-1.0	2669	0	-

#	Name	Label	Type	Format	Valid	Invalid	Question
117	f16g2053	G20b.你(和配偶)把錢或家產給對象五, 是做什麼用途呢?[複選]3.出國讀書	discrete	numeric-1.0	2669	0	-
118	f16g2054	G20b.你(和配偶)把錢或家產給對象五, 是做什麼用途呢?[複選]4.治病或其他	discrete	numeric-1.0	2669	0	-
119	f16g2055	G20b.你(和配偶)把錢或家產給對象五, 是做什麼用途呢?[複選]5.未指定用途	discrete	numeric-1.0	2669	0	-
120	f16g21	G21.你是不是已經把一部份或全部的財產分給子女或親戚?	discrete	numeric-1.0	2669	0	-
121	f16g21a	G21a.你已經把財產分出去, 是在幾年前分出去的? __年前[結束訪問]	discrete	numeric-2.0	2669	0	-
122	f16g22	G22.你打算幾年後要把你的財產分給子女或親戚呢? __年後	discrete	numeric-2.0	2669	0	-

Group K.訪問後觀察紀錄

#	Name	Label	Type	Format	Valid	Invalid	Question
1	f20k1	K1.訪問過程中, 是不是有其他人在場?	discrete	numeric-1.0	2462	0	-
2	f20k1a1	K1a.[如果有他人在場]是樣本個案的什麼人?關係一	discrete	numeric-2.0	2462	0	-
3	f20k1a2	K1a.[如果有他人在場]是樣本個案的什麼人?關係二	discrete	numeric-2.0	2462	0	-
4	f20k1b	K1b.在場的其他人是不是有影響受訪者作答的情形?如何影響?	discrete	numeric-1.0	2462	0	-
5	f20k1c	K1c.受訪者會不會因為有人在場影響而無法專心作答?	discrete	numeric-1.0	2462	0	-
6	f20k2	K2.受訪者瞭解問題的情形怎麼樣?	discrete	numeric-1.0	2462	0	-
7	f20k3	K3.受訪者合作的程度如何?	discrete	numeric-1.0	2462	0	-
8	f20k4	K4.訪問過程是否按預定程序順利地進行?	discrete	numeric-1.0	2462	0	-
9	f20k5	K5.請寫出有關訪問過程、受訪者反應、或其他特殊狀況、問題	discrete	numeric-2.0	2462	0	-
10	f20k6	K6.本次訪問共花了多少時間?	discrete	numeric-1.0	2462	0	-
11	f20k71	K7.訪問結束時間	discrete	numeric-1.0	2462	0	-
12	f20k72	K7.訪問結束時間: __時	discrete	numeric-2.0	2462	0	-
13	f20k73	K7.訪問結束時間: __分	discrete	numeric-2.0	2462	0	-

Group K.訪問後觀察紀錄

#	Name	Label	Type	Format	Valid	Invalid	Question
---	------	-------	------	--------	-------	---------	----------

#	Name	Label	Type	Format	Valid	Invalid	Question
1	f16k1	K1.訪問過程中，是不是有 其他人在場？	discrete	numeric-1.0	2669	0	-
2	f16k1a1	K1a.[如果有他人在場]是樣 本個案的什麼人？關係一	discrete	numeric-2.0	2669	0	-
3	f16k1a2	K1a.[如果有他人在場]是樣 本個案的什麼人？關係二	discrete	numeric-2.0	2669	0	-
4	f16k1b	K1b.在場的其他人是不是 有影響受訪者作答的情形？ 如何影響？	discrete	numeric-1.0	2669	0	-
5	f16k1c	K1c.受訪者會不會因為有人 在場影響而無法專心作答？	discrete	numeric-1.0	2669	0	-
6	f16k2	K2.受訪者瞭解問題的情形 怎麼樣？	discrete	numeric-1.0	2669	0	-
7	f16k3	K3.受訪者合作的程度如 何？	discrete	numeric-1.0	2669	0	-
8	f16k4	K4.訪問過程是否按預定程 序順利地進行？	discrete	numeric-1.0	2669	0	-
9	f16k5	K5.請寫出有關訪問過程、 受訪者反應、或其他特殊 狀況、問題	discrete	numeric-2.0	2669	0	-
10	f16k6	K6.本次訪問共花了多少時 間？	discrete	numeric-1.0	2669	0	-
11	f16k71	K7.訪問結束時間	discrete	numeric-1.0	2669	0	-
12	f16k72	K7.訪問結束時間：__時	discrete	numeric-2.0	2669	0	-
13	f16k73	K7.訪問結束時間：__分	discrete	numeric-2.0	2669	0	-

Group B.家戶結構、親屬概況及互訪(網絡表)

#	Name	Label	Type	Format	Valid	Invalid	Question
1	card21	卡號_21	discrete	numeric-3.0	2462	0	-
2	f21b5001	B50.家戶成員：序號_1	discrete	numeric-2.0	2462	0	-
3	f21b5101	B5.[家戶成員1]他/她是你的 什麼人？	discrete	numeric-2.0	2462	0	-
4	f21b601	B6.[家戶成員1]他/她們分別 是男的還是女的？	discrete	numeric-1.0	2462	0	-
5	f21b701	B7.[家戶成員1]他/她的年齡 是多大？[足歲]	discrete	numeric-2.0	2462	0	-
6	f21b801	B8.[家戶成員1，6歲以上] 他/她的最高學歷(最高的 學校教育)是什麼？	discrete	numeric-2.0	2462	0	-
7	f21b901	B9.[家戶成員1，6歲以上] 他/她現在有在工作嗎？或 者還在念書？還是在當兵？ 還是當家庭主婦？或是其 他？	discrete	numeric-1.0	2462	0	-
8	f21b1001	B10.[家戶成員1，15歲以 上]他/她結過婚嗎？(如果 是)現在是不是還和先生/ 太太在一起？	discrete	numeric-1.0	2462	0	-
9	f21b10a01	B10a.[家戶成員1，15歲以 上]若已婚，則他/她有幾 個孩子？	discrete	numeric-2.0	2462	0	-

#	Name	Label	Type	Format	Valid	Invalid	Question
10	f21b1101	B11.[家戶成員1]他/她的居住狀況是怎樣?	discrete	numeric-1.0	2462	0	-
11	f21b1201	B12.[家戶成員1, 一直住家裡者免問]他/她現住住在什麼地方?	discrete	numeric-1.0	2462	0	-
12	f21b1301	B13.[家戶成員1, 一直住家裡者免問]你們多久會見面一次?	discrete	numeric-2.0	2462	0	-
13	f21b1401	B14.[家戶成員1, 一直住家裡者免問]你們多久會互通電話一次?	discrete	numeric-2.0	2462	0	-
14	f21b5002	B50.家戶成員：序號_2	discrete	numeric-2.0	2462	0	-
15	f21b5102	B5.[家戶成員2]他/她是你的什麼人?	discrete	numeric-2.0	2462	0	-
16	f21b602	B6.[家戶成員2]他/她們分別是男的還是女的?	discrete	numeric-1.0	2462	0	-
17	f21b702	B7.[家戶成員2]他/她的年齡是多大?[足歲]	discrete	numeric-2.0	2462	0	-
18	f21b802	B8.[家戶成員2, 6歲以上]他/她的最高學歷(最高的學校教育)是什麼?	discrete	numeric-2.0	2462	0	-
19	f21b902	B9.[家戶成員2, 6歲以上]他/她現在有在工作嗎?或者還在念書?還是在當兵?還是當家庭主婦?或是其他?	discrete	numeric-1.0	2462	0	-
20	f21b1002	B10.[家戶成員2, 15歲以上]他/她結過婚嗎?(如果是)現在是不是還和先生/太太在一起?	discrete	numeric-1.0	2462	0	-
21	f21b10a02	B10a.[家戶成員2, 15歲以上]若已婚, 則他/她有幾個孩子?	discrete	numeric-2.0	2462	0	-
22	f21b1102	B11.[家戶成員2]他/她的居住狀況是怎樣?	discrete	numeric-1.0	2462	0	-
23	f21b1202	B12.[家戶成員2, 一直住家裡者免問]他/她現住住在什麼地方?	discrete	numeric-1.0	2462	0	-
24	f21b1302	B13.[家戶成員2, 一直住家裡者免問]你們多久會見面一次?	discrete	numeric-2.0	2462	0	-
25	f21b1402	B14.[家戶成員2, 一直住家裡者免問]你們多久會互通電話一次?	discrete	numeric-2.0	2462	0	-
26	f21b5003	B50.家戶成員：序號_3	discrete	numeric-2.0	2462	0	-
27	f21b5103	B5.[家戶成員3]他/她是你的什麼人?	discrete	numeric-2.0	2462	0	-
28	f21b603	B6.[家戶成員3]他/她們分別是男的還是女的?	discrete	numeric-1.0	2462	0	-
29	f21b703	B7.[家戶成員3]他/她的年齡是多大?[足歲]	discrete	numeric-2.0	2462	0	-
30	f21b803	B8.[家戶成員3, 6歲以上]他/她的最高學歷(最高的學校教育)是什麼?	discrete	numeric-2.0	2462	0	-

#	Name	Label	Type	Format	Valid	Invalid	Question
31	f21b903	B9.[家戶成員3, 6歲以上]他/她現在有在工作嗎?或者還在念書?還是在當兵?還是當家庭主婦?或是其他?	discrete	numeric-1.0	2462	0	-
32	f21b1003	B10.[家戶成員3, 15歲以上]他/她結過婚嗎?(如果是)現在是不是還和先生/太太在一起?	discrete	numeric-1.0	2462	0	-
33	f21b10a03	B10a.[家戶成員3, 15歲以上]若已婚, 則他/她有幾個孩子?	discrete	numeric-2.0	2462	0	-
34	f21b1103	B11.[家戶成員3]他/她的居住狀況是怎樣?	discrete	numeric-1.0	2462	0	-
35	f21b1203	B12.[家戶成員3, 一直住家裡者免問]他/她現住住在什麼地方?	discrete	numeric-1.0	2462	0	-
36	f21b1303	B13.[家戶成員3, 一直住家裡者免問]你們多久會見面一次?	discrete	numeric-2.0	2462	0	-
37	f21b1403	B14.[家戶成員3, 一直住家裡者免問]你們多久會互通電話一次?	discrete	numeric-2.0	2462	0	-
38	f21b5004	B50.家戶成員: 序號_4	discrete	numeric-2.0	2462	0	-
39	f21b5104	B5.[家戶成員4]他/她是你的什麼人?	discrete	numeric-2.0	2462	0	-
40	f21b604	B6.[家戶成員4]他/她們分別是男的還是女的?	discrete	numeric-1.0	2462	0	-
41	f21b704	B7.[家戶成員4]他/她的年齡是多大?[足歲]	discrete	numeric-2.0	2462	0	-
42	f21b804	B8.[家戶成員4, 6歲以上]他/她的最高學歷(最高的學校教育)是什麼?	discrete	numeric-2.0	2462	0	-
43	f21b904	B9.[家戶成員4, 6歲以上]他/她現在有在工作嗎?或者還在念書?還是在當兵?還是當家庭主婦?或是其他?	discrete	numeric-1.0	2462	0	-
44	f21b1004	B10.[家戶成員4, 15歲以上]他/她結過婚嗎?(如果是)現在是不是還和先生/太太在一起?	discrete	numeric-1.0	2462	0	-
45	f21b10a04	B10a.[家戶成員4, 15歲以上]若已婚, 則他/她有幾個孩子?	discrete	numeric-2.0	2462	0	-
46	f21b1104	B11.[家戶成員4]他/她的居住狀況是怎樣?	discrete	numeric-1.0	2462	0	-
47	f21b1204	B12.[家戶成員4, 一直住家裡者免問]他/她現住住在什麼地方?	discrete	numeric-1.0	2462	0	-
48	f21b1304	B13.[家戶成員4, 一直住家裡者免問]你們多久會見面一次?	discrete	numeric-2.0	2462	0	-

#	Name	Label	Type	Format	Valid	Invalid	Question
49	f21b1404	B14.[家戶成員4, 一直住家裡者免問]你們多久會互通電話一次?	discrete	numeric-2.0	2462	0	-
50	f21b5005	B50.家戶成員：序號_5	discrete	numeric-2.0	2462	0	-
51	f21b5105	B5.[家戶成員5]他/她是你的什麼人?	discrete	numeric-2.0	2462	0	-
52	f21b605	B6.[家戶成員5]他/她們分別是男的還是女的?	discrete	numeric-1.0	2462	0	-
53	f21b705	B7.[家戶成員5]他/她的年齡是多大?[足歲]	discrete	numeric-2.0	2462	0	-
54	f21b805	B8.[家戶成員5, 6歲以上]他/她的最高學歷(最高的學校教育)是什麼?	discrete	numeric-2.0	2462	0	-
55	f21b905	B9.[家戶成員5, 6歲以上]他/她現在有在工作嗎?或者還在念書?還是在當兵?還是當家庭主婦?或是其他?	discrete	numeric-1.0	2462	0	-
56	f21b1005	B10.[家戶成員5, 15歲以上]他/她結過婚嗎?(如果是)現在是不是還和先生/太太在一起?	discrete	numeric-1.0	2462	0	-
57	f21b10a05	B10a.[家戶成員5, 15歲以上]若已婚, 則他/她有幾個孩子?	discrete	numeric-2.0	2462	0	-
58	f21b1105	B11.[家戶成員5]他/她的居住狀況是怎樣?	discrete	numeric-1.0	2462	0	-
59	f21b1205	B12.[家戶成員5, 一直住家裡者免問]他/她現住住在什麼地方?	discrete	numeric-1.0	2462	0	-
60	f21b1305	B13.[家戶成員5, 一直住家裡者免問]你們多久會見面一次?	discrete	numeric-2.0	2462	0	-
61	f21b1405	B14.[家戶成員5, 一直住家裡者免問]你們多久會互通電話一次?	discrete	numeric-2.0	2462	0	-
62	f21b5006	B50.家戶成員：序號_6	discrete	numeric-2.0	2462	0	-
63	f21b5106	B5.[家戶成員6]他/她是你的什麼人?	discrete	numeric-2.0	2462	0	-
64	f21b606	B6.[家戶成員6]他/她們分別是男的還是女的?	discrete	numeric-1.0	2462	0	-
65	f21b706	B7.[家戶成員6]他/她的年齡是多大?[足歲]	discrete	numeric-2.0	2462	0	-
66	f21b806	B8.[家戶成員6, 6歲以上]他/她的最高學歷(最高的學校教育)是什麼?	discrete	numeric-2.0	2462	0	-
67	f21b906	B9.[家戶成員6, 6歲以上]他/她現在有在工作嗎?或者還在念書?還是在當兵?還是當家庭主婦?或是其他?	discrete	numeric-1.0	2462	0	-
68	f21b1006	B10.[家戶成員6, 15歲以上]他/她結過婚嗎?(如果是)現在是不是還和先生/太太在一起?	discrete	numeric-1.0	2462	0	-

#	Name	Label	Type	Format	Valid	Invalid	Question
69	f21b10a06	B10a.[家戶成員6, 15歲以上]若已婚, 則他/她有幾個孩子?	discrete	numeric-2.0	2462	0	-
70	f21b1106	B11.[家戶成員6]他/她的居住狀況是怎樣?	discrete	numeric-1.0	2462	0	-
71	f21b1206	B12.[家戶成員6, 一直住家裡者免問]他/她現住住在什麼地方?	discrete	numeric-1.0	2462	0	-
72	f21b1306	B13.[家戶成員6, 一直住家裡者免問]你們多久會見面一次?	discrete	numeric-2.0	2462	0	-
73	f21b1406	B14.[家戶成員6, 一直住家裡者免問]你們多久會互通電話一次?	discrete	numeric-2.0	2462	0	-
74	f21b5007	B50.家戶成員: 序號_7	discrete	numeric-2.0	2462	0	-
75	f21b5107	B5.[家戶成員7]他/她是你的什麼人?	discrete	numeric-2.0	2462	0	-
76	f21b607	B6.[家戶成員7]他/她們分別是男的還是女的?	discrete	numeric-1.0	2462	0	-
77	f21b707	B7.[家戶成員7]他/她的年齡是多大?[足歲]	discrete	numeric-2.0	2462	0	-
78	f21b807	B8.[家戶成員7, 6歲以上]他/她的最高學歷(最高的學校教育)是什麼?	discrete	numeric-2.0	2462	0	-
79	f21b907	B9.[家戶成員7, 6歲以上]他/她現在有在工作嗎?或者還在念書?還是在當兵?還是當家庭主婦?或是其他?	discrete	numeric-1.0	2462	0	-
80	f21b1007	B10.[家戶成員7, 15歲以上]他/她結過婚嗎?(如果是)現在是不是還和先生/太太在一起?	discrete	numeric-1.0	2462	0	-
81	f21b10a07	B10a.[家戶成員7, 15歲以上]若已婚, 則他/她有幾個孩子?	discrete	numeric-2.0	2462	0	-
82	f21b1107	B11.[家戶成員7]他/她的居住狀況是怎樣?	discrete	numeric-1.0	2462	0	-
83	f21b1207	B12.[家戶成員7, 一直住家裡者免問]他/她現住住在什麼地方?	discrete	numeric-1.0	2462	0	-
84	f21b1307	B13.[家戶成員7, 一直住家裡者免問]你們多久會見面一次?	discrete	numeric-2.0	2462	0	-
85	f21b1407	B14.[家戶成員7, 一直住家裡者免問]你們多久會互通電話一次?	discrete	numeric-2.0	2462	0	-
86	f21b5008	B50.家戶成員: 序號_8	discrete	numeric-2.0	2462	0	-
87	f21b5108	B5.[家戶成員8]他/她是你的什麼人?	discrete	numeric-2.0	2462	0	-
88	f21b608	B6.[家戶成員8]他/她們分別是男的還是女的?	discrete	numeric-1.0	2462	0	-
89	f21b708	B7.[家戶成員8]他/她的年齡是多大?[足歲]	discrete	numeric-2.0	2462	0	-

#	Name	Label	Type	Format	Valid	Invalid	Question
90	f21b808	B8.[家戶成員8, 6歲以上]他/她的最高學歷(最高的學校教育)是什麼?	discrete	numeric-2.0	2462	0	-
91	f21b908	B9.[家戶成員8, 6歲以上]他/她現在有在工作嗎?或者還在念書?還是在當兵?還是當家庭主婦?或是其他?	discrete	numeric-1.0	2462	0	-
92	f21b1008	B10.[家戶成員8, 15歲以上]他/她結過婚嗎?(如果是)現在是不是還和先生/太太在一起?	discrete	numeric-1.0	2462	0	-
93	f21b10a08	B10a.[家戶成員8, 15歲以上]若已婚, 則他/她有幾個孩子?	discrete	numeric-2.0	2462	0	-
94	f21b1108	B11.[家戶成員8]他/她的居住狀況是怎樣?	discrete	numeric-1.0	2462	0	-
95	f21b1208	B12.[家戶成員8, 一直住家裡者免問]他/她現住住在什麼地方?	discrete	numeric-1.0	2462	0	-
96	f21b1308	B13.[家戶成員8, 一直住家裡者免問]你們多久會見面一次?	discrete	numeric-2.0	2462	0	-
97	f21b1408	B14.[家戶成員8, 一直住家裡者免問]你們多久會互通電話一次?	discrete	numeric-2.0	2462	0	-
98	f21b5009	B5.家戶成員: 序號_9	discrete	numeric-2.0	2462	0	-
99	f21b5109	B5.[家戶成員9]他/她是你的什麼人?	discrete	numeric-2.0	2462	0	-
100	f21b609	B6.[家戶成員9]他/她們分別是男的還是女的?	discrete	numeric-1.0	2462	0	-
101	f21b709	B7.[家戶成員9]他/她的年齡是多大?[足歲]	discrete	numeric-2.0	2462	0	-
102	f21b809	B8.[家戶成員9, 6歲以上]他/她的最高學歷(最高的學校教育)是什麼?	discrete	numeric-2.0	2462	0	-
103	f21b909	B9.[家戶成員9, 6歲以上]他/她現在有在工作嗎?或者還在念書?還是在當兵?還是當家庭主婦?或是其他?	discrete	numeric-1.0	2462	0	-
104	f21b1009	B10.[家戶成員9, 15歲以上]他/她結過婚嗎?(如果是)現在是不是還和先生/太太在一起?	discrete	numeric-1.0	2462	0	-
105	f21b10a09	B10a.[家戶成員9, 15歲以上]若已婚, 則他/她有幾個孩子?	discrete	numeric-2.0	2462	0	-
106	f21b1109	B11.[家戶成員9]他/她的居住狀況是怎樣?	discrete	numeric-1.0	2462	0	-
107	f21b1209	B12.[家戶成員9, 一直住家裡者免問]他/她現住住在什麼地方?	discrete	numeric-1.0	2462	0	-

#	Name	Label	Type	Format	Valid	Invalid	Question
108	f21b1309	B13.[家戶成員9, 一直住家裡者免問]你們多久會見面一次?	discrete	numeric-2.0	2462	0	-
109	f21b1409	B14.[家戶成員9, 一直住家裡者免問]你們多久會互通電話一次?	discrete	numeric-2.0	2462	0	-
110	f21b5010	B50.家戶成員：序號_10	discrete	numeric-2.0	2462	0	-
111	f21b5110	B5.[家戶成員10]他/她是你的什麼人?	discrete	numeric-2.0	2462	0	-
112	f21b610	B6.[家戶成員10]他/她們分別是男的還是女的?	discrete	numeric-1.0	2462	0	-
113	f21b710	B7.[家戶成員10]他/她的年齡是多大?[足歲]	discrete	numeric-2.0	2462	0	-
114	f21b810	B8.[家戶成員10, 6歲以上]他/她的最高學歷(最高的學校教育)是什麼?	discrete	numeric-2.0	2462	0	-
115	f21b910	B9.[家戶成員10, 6歲以上]他/她現在有在工作嗎?或者還在念書?還是在當兵?還是當家庭主婦?或是其他?	discrete	numeric-1.0	2462	0	-
116	f21b1010	B10.[家戶成員10, 15歲以上]他/她結過婚嗎?(如果是)現在是不是還和先生/太太在一起?	discrete	numeric-1.0	2462	0	-
117	f21b10a10	B10a.[家戶成員10, 15歲以上]若已婚, 則他/她有幾個孩子?	discrete	numeric-2.0	2462	0	-
118	f21b1110	B11.[家戶成員10]他/她的居住狀況是怎樣?	discrete	numeric-1.0	2462	0	-
119	f21b1210	B12.[家戶成員10, 一直住家裡者免問]他/她現住在什麼地方?	discrete	numeric-1.0	2462	0	-
120	f21b1310	B13.[家戶成員10, 一直住家裡者免問]你們多久會見面一次?	discrete	numeric-2.0	2462	0	-
121	f21b1410	B14.[家戶成員10, 一直住家裡者免問]你們多久會互通電話一次?	discrete	numeric-2.0	2462	0	-
122	card22	卡號_22	discrete	numeric-3.0	2462	0	-
123	f22b5011	B50.家戶成員：序號_11	discrete	numeric-2.0	2462	0	-
124	f22b5111	B5.[家戶成員11]他/她是你的什麼人?	discrete	numeric-2.0	2462	0	-
125	f22b611	B6.[家戶成員11]他/她們分別是男的還是女的?	discrete	numeric-1.0	2462	0	-
126	f22b711	B7.[家戶成員11]他/她的年齡是多大?[足歲]	discrete	numeric-2.0	2462	0	-
127	f22b811	B8.[家戶成員11, 6歲以上]他/她的最高學歷(最高的學校教育)是什麼?	discrete	numeric-2.0	2462	0	-
128	f22b911	B9.[家戶成員11, 6歲以上]他/她現在有在工作嗎?或者還在念書?還是在當兵?	discrete	numeric-1.0	2462	0	-

#	Name	Label	Type	Format	Valid	Invalid	Question
		還是當家庭主婦?或是其他?					
129	f22b1011	B10.[家戶成員11, 15歲以上]他/她結過婚嗎?(如果是)現在是不是還和先生/太太在一起?	discrete	numeric-1.0	2462	0	-
130	f22b10a11	B10a.[家戶成員11, 15歲以上]若已婚, 則他/她有幾個孩子?	discrete	numeric-2.0	2462	0	-
131	f22b1111	B11.[家戶成員11]他/她的居住狀況是怎樣?	discrete	numeric-1.0	2462	0	-
132	f22b1211	B12.[家戶成員11, 一直住家裡者免問]他/她現住住在什麼地方?	discrete	numeric-1.0	2462	0	-
133	f22b1311	B13.[家戶成員11, 一直住家裡者免問]你們多久會見面一次?	discrete	numeric-2.0	2462	0	-
134	f22b1411	B14.[家戶成員11, 一直住家裡者免問]你們多久會互通電話一次?	discrete	numeric-2.0	2462	0	-
135	f22b5012	B50.家戶成員: 序號_12	discrete	numeric-2.0	2462	0	-
136	f22b5112	B5.[家戶成員12]他/她是你的什麼人?	discrete	numeric-2.0	2462	0	-
137	f22b612	B6.[家戶成員12]他/她們分別是男的還是女的?	discrete	numeric-1.0	2462	0	-
138	f22b712	B7.[家戶成員12]他/她的年齡是多大?[足歲]	discrete	numeric-2.0	2462	0	-
139	f22b812	B8.[家戶成員12, 6歲以上]他/她的最高學歷(最高的學校教育)是什麼?	discrete	numeric-2.0	2462	0	-
140	f22b912	B9.[家戶成員12, 6歲以上]他/她現在有在工作嗎?或者還在念書?還是在當兵?還是當家庭主婦?或是其他?	discrete	numeric-1.0	2462	0	-
141	f22b1012	B10.[家戶成員12, 15歲以上]他/她結過婚嗎?(如果是)現在是不是還和先生/太太在一起?	discrete	numeric-1.0	2462	0	-
142	f22b10a12	B10a.[家戶成員12, 15歲以上]若已婚, 則他/她有幾個孩子?	discrete	numeric-2.0	2462	0	-
143	f22b1112	B11.[家戶成員12]他/她的居住狀況是怎樣?	discrete	numeric-1.0	2462	0	-
144	f22b1212	B12.[家戶成員12, 一直住家裡者免問]他/她現住住在什麼地方?	discrete	numeric-1.0	2462	0	-
145	f22b1312	B13.[家戶成員12, 一直住家裡者免問]你們多久會見面一次?	discrete	numeric-2.0	2462	0	-
146	f22b1412	B14.[家戶成員12, 一直住家裡者免問]你們多久會互通電話一次?	discrete	numeric-2.0	2462	0	-
147	f22b5013	B50.家戶成員: 序號_13	discrete	numeric-2.0	2462	0	-

#	Name	Label	Type	Format	Valid	Invalid	Question
148	f22b5113	B5.[家戶成員13]他/她是你的什麼人?	discrete	numeric-2.0	2462	0	-
149	f22b613	B6.[家戶成員13]他/她們分別是男的還是女的?	discrete	numeric-1.0	2462	0	-
150	f22b713	B7.[家戶成員13]他/她的年齡是多大?[足歲]	discrete	numeric-2.0	2462	0	-
151	f22b813	B8.[家戶成員13, 6歲以上]他/她的最高學歷(最高的學校教育)是什麼?	discrete	numeric-2.0	2462	0	-
152	f22b913	B9.[家戶成員13, 6歲以上]他/她現在有在工作嗎?或者還在念書?還是在當兵?還是當家庭主婦?或是其他?	discrete	numeric-1.0	2462	0	-
153	f22b1013	B10.[家戶成員13, 15歲以上]他/她結過婚嗎?(如果是)現在是不是還和先生/太太在一起?	discrete	numeric-1.0	2462	0	-
154	f22b10a13	B10a.[家戶成員13, 15歲以上]若已婚, 則他/她有幾個孩子?	discrete	numeric-2.0	2462	0	-
155	f22b1113	B11.[家戶成員13]他/她的居住狀況是怎樣?	discrete	numeric-1.0	2462	0	-
156	f22b1213	B12.[家戶成員13, 一直住家裡者免問]他/她現住住在什麼地方?	discrete	numeric-1.0	2462	0	-
157	f22b1313	B13.[家戶成員13, 一直住家裡者免問]你們多久會見面一次?	discrete	numeric-2.0	2462	0	-
158	f22b1413	B14.[家戶成員13, 一直住家裡者免問]你們多久會互通電話一次?	discrete	numeric-2.0	2462	0	-
159	f22b5014	B50.家戶成員: 序號_14	discrete	numeric-2.0	2462	0	-
160	f22b5114	B5.[家戶成員14]他/她是你的什麼人?	discrete	numeric-2.0	2462	0	-
161	f22b614	B6.[家戶成員14]他/她們分別是男的還是女的?	discrete	numeric-1.0	2462	0	-
162	f22b714	B7.[家戶成員14]他/她的年齡是多大?[足歲]	discrete	numeric-2.0	2462	0	-
163	f22b814	B8.[家戶成員14, 6歲以上]他/她的最高學歷(最高的學校教育)是什麼?	discrete	numeric-2.0	2462	0	-
164	f22b914	B9.[家戶成員14, 6歲以上]他/她現在有在工作嗎?或者還在念書?還是在當兵?還是當家庭主婦?或是其他?	discrete	numeric-1.0	2462	0	-
165	f22b1014	B10.[家戶成員14, 15歲以上]他/她結過婚嗎?(如果是)現在是不是還和先生/太太在一起?	discrete	numeric-1.0	2462	0	-
166	f22b10a14	B10a.[家戶成員14, 15歲以上]若已婚, 則他/她有幾個孩子?	discrete	numeric-2.0	2462	0	-

#	Name	Label	Type	Format	Valid	Invalid	Question
167	f22b1114	B11.[家戶成員14]他/她的居住狀況是怎樣?	discrete	numeric-1.0	2462	0	-
168	f22b1214	B12.[家戶成員14, 一直住家裡者免問]他/她現住在什麼地方?	discrete	numeric-1.0	2462	0	-
169	f22b1314	B13.[家戶成員14, 一直住家裡者免問]你們多久會見面一次?	discrete	numeric-2.0	2462	0	-
170	f22b1414	B14.[家戶成員14, 一直住家裡者免問]你們多久會互通電話一次?	discrete	numeric-2.0	2462	0	-
171	f22b5015	B50.家戶成員：序號_15	discrete	numeric-2.0	2462	0	-
172	f22b5115	B5.[家戶成員15]他/她是你的什麼人?	discrete	numeric-2.0	2462	0	-
173	f22b615	B6.[家戶成員15]他/她們分別是男的還是女的?	discrete	numeric-1.0	2462	0	-
174	f22b715	B7.[家戶成員15]他/她的年齡是多大?[足歲]	discrete	numeric-2.0	2462	0	-
175	f22b815	B8.[家戶成員15, 6歲以上]他/她的最高學歷(最高的學校教育)是什麼?	discrete	numeric-2.0	2462	0	-
176	f22b915	B9.[家戶成員15, 6歲以上]他/她現在有在工作嗎?或者還在念書?還是在當兵?還是當家庭主婦?或是其他?	discrete	numeric-1.0	2462	0	-
177	f22b1015	B10.[家戶成員15, 15歲以上]他/她結過婚嗎?(如果是)現在是不是還和先生/太太在一起?	discrete	numeric-1.0	2462	0	-
178	f22b10a15	B10a.[家戶成員15, 15歲以上]若已婚, 則他/她有幾個孩子?	discrete	numeric-2.0	2462	0	-
179	f22b1115	B11.[家戶成員15]他/她的居住狀況是怎樣?	discrete	numeric-1.0	2462	0	-
180	f22b1215	B12.[家戶成員15, 一直住家裡者免問]他/她現住在什麼地方?	discrete	numeric-1.0	2462	0	-
181	f22b1315	B13.[家戶成員15, 一直住家裡者免問]你們多久會見面一次?	discrete	numeric-2.0	2462	0	-
182	f22b1415	B14.[家戶成員15, 一直住家裡者免問]你們多久會互通電話一次?	discrete	numeric-2.0	2462	0	-
183	f22b5016	B50.家戶成員：序號_16	discrete	numeric-2.0	2462	0	-
184	f22b5116	B5.[家戶成員16]他/她是你的什麼人?	discrete	numeric-2.0	2462	0	-
185	f22b616	B6.[家戶成員16]他/她們分別是男的還是女的?	discrete	numeric-1.0	2462	0	-
186	f22b716	B7.[家戶成員16]他/她的年齡是多大?[足歲]	discrete	numeric-2.0	2462	0	-
187	f22b816	B8.[家戶成員16, 6歲以上]他/她的最高學歷(最高的學校教育)是什麼?	discrete	numeric-2.0	2462	0	-

#	Name	Label	Type	Format	Valid	Invalid	Question
188	f22b916	B9.[家戶成員16, 6歲以上]他/她現在有在工作嗎?或者還在念書?還是在當兵?還是當家庭主婦?或是其他?	discrete	numeric-1.0	2462	0	-
189	f22b1016	B10.[家戶成員16, 15歲以上]他/她結過婚嗎?(如果是)現在是不是還和先生/太太在一起?	discrete	numeric-1.0	2462	0	-
190	f22b10a16	B10a.[家戶成員16, 15歲以上]若已婚, 則他/她有幾個孩子?	discrete	numeric-2.0	2462	0	-
191	f22b1116	B11.[家戶成員16]他/她的居住狀況是怎樣?	discrete	numeric-1.0	2462	0	-
192	f22b1216	B12.[家戶成員16, 一直住家裡者免問]他/她現住在什麼地方?	discrete	numeric-1.0	2462	0	-
193	f22b1316	B13.[家戶成員16, 一直住家裡者免問]你們多久會見面一次?	discrete	numeric-2.0	2462	0	-
194	f22b1416	B14.[家戶成員16, 一直住家裡者免問]你們多久會互通電話一次?	discrete	numeric-2.0	2462	0	-
195	f22b5017	B50.家戶成員: 序號_17	discrete	numeric-2.0	2462	0	-
196	f22b5117	B5.[家戶成員17]他/她是你的什麼人?	discrete	numeric-2.0	2462	0	-
197	f22b617	B6.[家戶成員17]他/她們分別是男的還是女的?	discrete	numeric-1.0	2462	0	-
198	f22b717	B7.[家戶成員17]他/她的年齡是多大?[足歲]	discrete	numeric-2.0	2462	0	-
199	f22b817	B8.[家戶成員17, 6歲以上]他/她的最高學歷(最高的學校教育)是什麼?	discrete	numeric-2.0	2462	0	-
200	f22b917	B9.[家戶成員17, 6歲以上]他/她現在有在工作嗎?或者還在念書?還是在當兵?還是當家庭主婦?或是其他?	discrete	numeric-1.0	2462	0	-
201	f22b1017	B10.[家戶成員17, 15歲以上]他/她結過婚嗎?(如果是)現在是不是還和先生/太太在一起?	discrete	numeric-1.0	2462	0	-
202	f22b10a17	B10a.[家戶成員17, 15歲以上]若已婚, 則他/她有幾個孩子?	discrete	numeric-2.0	2462	0	-
203	f22b1117	B11.[家戶成員17]他/她的居住狀況是怎樣?	discrete	numeric-1.0	2462	0	-
204	f22b1217	B12.[家戶成員17, 一直住家裡者免問]他/她現住在什麼地方?	discrete	numeric-1.0	2462	0	-
205	f22b1317	B13.[家戶成員17, 一直住家裡者免問]你們多久會見面一次?	discrete	numeric-2.0	2462	0	-

#	Name	Label	Type	Format	Valid	Invalid	Question
206	f22b1417	B14.[家戶成員17, 一直住家裡者免問]你們多久會互通電話一次?	discrete	numeric-2.0	2462	0	-
207	f22b5018	B50.家戶成員：序號_18	discrete	numeric-2.0	2462	0	-
208	f22b5118	B5.[家戶成員18]他/她是你的什麼人?	discrete	numeric-2.0	2462	0	-
209	f22b618	B6.[家戶成員18]他/她們分別是男的還是女的?	discrete	numeric-1.0	2462	0	-
210	f22b718	B7.[家戶成員18]他/她的年齡是多大?[足歲]	discrete	numeric-2.0	2462	0	-
211	f22b818	B8.[家戶成員18, 6歲以上]他/她的最高學歷(最高的學校教育)是什麼?	discrete	numeric-2.0	2462	0	-
212	f22b918	B9.[家戶成員18, 6歲以上]他/她現在有在工作嗎?或者還在念書?還是在當兵?還是當家庭主婦?或是其他?	discrete	numeric-1.0	2462	0	-
213	f22b1018	B10.[家戶成員18, 15歲以上]他/她結過婚嗎?(如果是)現在是不是還和先生/太太在一起?	discrete	numeric-1.0	2462	0	-
214	f22b10a18	B10a.[家戶成員18, 15歲以上]若已婚, 則他/她有幾個孩子?	discrete	numeric-2.0	2462	0	-
215	f22b1118	B11.[家戶成員18]他/她的居住狀況是怎樣?	discrete	numeric-1.0	2462	0	-
216	f22b1218	B12.[家戶成員18, 一直住家裡者免問]他/她現住在什麼地方?	discrete	numeric-1.0	2462	0	-
217	f22b1318	B13.[家戶成員18, 一直住家裡者免問]你們多久會見面一次?	discrete	numeric-2.0	2462	0	-
218	f22b1418	B14.[家戶成員18, 一直住家裡者免問]你們多久會互通電話一次?	discrete	numeric-2.0	2462	0	-
219	f22b5019	B50.家戶成員：序號_19	discrete	numeric-2.0	2462	0	-
220	f22b5119	B5.[家戶成員19]他/她是你的什麼人?	discrete	numeric-2.0	2462	0	-
221	f22b619	B6.[家戶成員19]他/她們分別是男的還是女的?	discrete	numeric-1.0	2462	0	-
222	f22b719	B7.[家戶成員19]他/她的年齡是多大?[足歲]	discrete	numeric-2.0	2462	0	-
223	f22b819	B8.[家戶成員19, 6歲以上]他/她的最高學歷(最高的學校教育)是什麼?	discrete	numeric-2.0	2462	0	-
224	f22b919	B9.[家戶成員19, 6歲以上]他/她現在有在工作嗎?或者還在念書?還是在當兵?還是當家庭主婦?或是其他?	discrete	numeric-1.0	2462	0	-
225	f22b1019	B10.[家戶成員19, 15歲以上]他/她結過婚嗎?(如果是)現在是不是還和先生/太太在一起?	discrete	numeric-1.0	2462	0	-

#	Name	Label	Type	Format	Valid	Invalid	Question
226	f22b10a19	B10a.[家戶成員19, 15歲以上]若已婚, 則他/她有幾個孩子?	discrete	numeric-2.0	2462	0	-
227	f22b1119	B11.[家戶成員19]他/她的居住狀況是怎樣?	discrete	numeric-1.0	2462	0	-
228	f22b1219	B12.[家戶成員19, 一直住家裡者免問]他/她現住在什麼地方?	discrete	numeric-1.0	2462	0	-
229	f22b1319	B13.[家戶成員19, 一直住家裡者免問]你們多久會見面一次?	discrete	numeric-2.0	2462	0	-
230	f22b1419	B14.[家戶成員19, 一直住家裡者免問]你們多久會互通電話一次?	discrete	numeric-2.0	2462	0	-
231	f22b5020	B50.家戶成員: 序號_20	discrete	numeric-2.0	2462	0	-
232	f22b5120	B5.[家戶成員20]他/她是你的什麼人?	discrete	numeric-2.0	2462	0	-
233	f22b620	B6.[家戶成員20]他/她們分別是男的還是女的?	discrete	numeric-1.0	2462	0	-
234	f22b720	B7.[家戶成員20]他/她的年齡是多大?[足歲]	discrete	numeric-2.0	2462	0	-
235	f22b820	B8.[家戶成員20, 6歲以上]他/她的最高學歷(最高的學校教育)是什麼?	discrete	numeric-2.0	2462	0	-
236	f22b920	B9.[家戶成員20, 6歲以上]他/她現在有在工作嗎?或者還在念書?還是在當兵?還是當家庭主婦?或是其他?	discrete	numeric-1.0	2462	0	-
237	f22b1020	B10.[家戶成員20, 15歲以上]他/她結過婚嗎?(如果是)現在是不是還和先生/太太在一起?	discrete	numeric-1.0	2462	0	-
238	f22b10a20	B10a.[家戶成員20, 15歲以上]若已婚, 則他/她有幾個孩子?	discrete	numeric-2.0	2462	0	-
239	f22b1120	B11.[家戶成員20]他/她的居住狀況是怎樣?	discrete	numeric-1.0	2462	0	-
240	f22b1220	B12.[家戶成員20, 一直住家裡者免問]他/她現住在什麼地方?	discrete	numeric-1.0	2462	0	-
241	f22b1320	B13.[家戶成員20, 一直住家裡者免問]你們多久會見面一次?	discrete	numeric-2.0	2462	0	-
242	f22b1420	B14.[家戶成員20, 一直住家裡者免問]你們多久會互通電話一次?	discrete	numeric-2.0	2462	0	-
243	card23	卡號_23	discrete	numeric-3.0	2462	0	-
244	f23b19001	B19.不同住子女: 序號_21	discrete	numeric-2.0	2462	0	-
245	f23b19101	B19.[不同住子女21]他/她與個案之關係及排行	discrete	numeric-2.0	2462	0	-
246	f23b2001	B20.[不同住子女21]他/她們分別是男的還是女的?	discrete	numeric-1.0	2462	0	-

#	Name	Label	Type	Format	Valid	Invalid	Question
247	f23b2101	B21.[不同住子女21]他/她的年齡是多大?[足歲]	discrete	numeric-2.0	2462	0	-
248	f23b2201	B22.[不同住子女21, 6歲以上]他/她的最高學歷(最高的學校教育)是什麼?	discrete	numeric-2.0	2462	0	-
249	f23b2301	B23.[不同住子女21, 6歲以上]他/她現在有在工作嗎?或者還在念書?還是在當兵?還是當家庭主婦?或是其他?	discrete	numeric-1.0	2462	0	-
250	f23b2401	B24.[不同住子女21, 15歲以上]他/她結過婚嗎?(如果是)現在是不是還和先生/太太在一起?	discrete	numeric-1.0	2462	0	-
251	f23b24a01	B24a.[不同住子女21, 15歲以上]若已婚, 則他/她有幾個孩子?	discrete	numeric-2.0	2462	0	-
252	f23b2501	B25.[不同住子女21]他/她現住住在什麼地方?	discrete	numeric-1.0	2462	0	-
253	f23b2601	B26.[不同住子女21]你們多久會見面一次?	discrete	numeric-2.0	2462	0	-
254	f23b2701	B27.[不同住子女21]你們多久會互通電話一次?	discrete	numeric-2.0	2462	0	-
255	f23b19002	B19.不同住子女: 序號_22	discrete	numeric-2.0	2462	0	-
256	f23b19102	B19.[不同住子女22]他/她與個案之關係及排行	discrete	numeric-2.0	2462	0	-
257	f23b2002	B20.[不同住子女22]他/她們分別是男的還是女的?	discrete	numeric-1.0	2462	0	-
258	f23b2102	B21.[不同住子女22]他/她的年齡是多大?[足歲]	discrete	numeric-2.0	2462	0	-
259	f23b2202	B22.[不同住子女22, 6歲以上]他/她的最高學歷(最高的學校教育)是什麼?	discrete	numeric-2.0	2462	0	-
260	f23b2302	B23.[不同住子女22, 6歲以上]他/她現在有在工作嗎?或者還在念書?還是在當兵?還是當家庭主婦?或是其他?	discrete	numeric-1.0	2462	0	-
261	f23b2402	B24.[不同住子女22, 15歲以上]他/她結過婚嗎?(如果是)現在是不是還和先生/太太在一起?	discrete	numeric-1.0	2462	0	-
262	f23b24a02	B24a.[不同住子女22, 15歲以上]若已婚, 則他/她有幾個孩子?	discrete	numeric-2.0	2462	0	-
263	f23b2502	B25.[不同住子女22]他/她現住住在什麼地方?	discrete	numeric-1.0	2462	0	-
264	f23b2602	B26.[不同住子女22]你們多久會見面一次?	discrete	numeric-2.0	2462	0	-
265	f23b2702	B27.[不同住子女22]你們多久會互通電話一次?	discrete	numeric-2.0	2462	0	-
266	f23b19003	B19.不同住子女: 序號_23	discrete	numeric-2.0	2462	0	-
267	f23b19103	B19.[不同住子女23]他/她與個案之關係及排行	discrete	numeric-2.0	2462	0	-

#	Name	Label	Type	Format	Valid	Invalid	Question
268	f23b2003	B20.[不同住子女23]他/她們分別是男的還是女的?	discrete	numeric-1.0	2462	0	-
269	f23b2103	B21.[不同住子女23]他/她的年齡是多大?[足歲]	discrete	numeric-2.0	2462	0	-
270	f23b2203	B22.[不同住子女23, 6歲以上]他/她的最高學歷(最高的學校教育)是什麼?	discrete	numeric-2.0	2462	0	-
271	f23b2303	B23.[不同住子女23, 6歲以上]他/她現在有在工作嗎?或者還在念書?還是在當兵?還是當家庭主婦?或是其他?	discrete	numeric-1.0	2462	0	-
272	f23b2403	B24.[不同住子女23, 15歲以上]他/她結過婚嗎?(如果是)現在是不是還和先生/太太在一起?	discrete	numeric-1.0	2462	0	-
273	f23b24a03	B24a.[不同住子女23, 15歲以上]若已婚, 則他/她有幾個孩子?	discrete	numeric-2.0	2462	0	-
274	f23b2503	B25.[不同住子女23]他/她現住住在什麼地方?	discrete	numeric-1.0	2462	0	-
275	f23b2603	B26.[不同住子女23]你們多久會見面一次?	discrete	numeric-2.0	2462	0	-
276	f23b2703	B27.[不同住子女23]你們多久會互通電話一次?	discrete	numeric-2.0	2462	0	-
277	f23b19004	B19.不同住子女: 序號_24	discrete	numeric-2.0	2462	0	-
278	f23b19104	B19.[不同住子女24]他/她與個案之關係及排行	discrete	numeric-2.0	2462	0	-
279	f23b2004	B20.[不同住子女24]他/她們分別是男的還是女的?	discrete	numeric-1.0	2462	0	-
280	f23b2104	B21.[不同住子女24]他/她的年齡是多大?[足歲]	discrete	numeric-2.0	2462	0	-
281	f23b2204	B22.[不同住子女24, 6歲以上]他/她的最高學歷(最高的學校教育)是什麼?	discrete	numeric-2.0	2462	0	-
282	f23b2304	B23.[不同住子女24, 6歲以上]他/她現在有在工作嗎?或者還在念書?還是在當兵?還是當家庭主婦?或是其他?	discrete	numeric-1.0	2462	0	-
283	f23b2404	B24.[不同住子女24, 15歲以上]他/她結過婚嗎?(如果是)現在是不是還和先生/太太在一起?	discrete	numeric-1.0	2462	0	-
284	f23b24a04	B24a.[不同住子女24, 15歲以上]若已婚, 則他/她有幾個孩子?	discrete	numeric-2.0	2462	0	-
285	f23b2504	B25.[不同住子女24]他/她現住住在什麼地方?	discrete	numeric-1.0	2462	0	-
286	f23b2604	B26.[不同住子女24]你們多久會見面一次?	discrete	numeric-2.0	2462	0	-
287	f23b2704	B27.[不同住子女24]你們多久會互通電話一次?	discrete	numeric-2.0	2462	0	-
288	f23b19005	B19.不同住子女: 序號_25	discrete	numeric-2.0	2462	0	-

#	Name	Label	Type	Format	Valid	Invalid	Question
289	f23b19105	B19.[不同住子女25]他/她與個案之關係及排行	discrete	numeric-2.0	2462	0	-
290	f23b2005	B20.[不同住子女25]他/她們分別是男的還是女的?	discrete	numeric-1.0	2462	0	-
291	f23b2105	B21.[不同住子女25]他/她的年齡是多大?[足歲]	discrete	numeric-2.0	2462	0	-
292	f23b2205	B22.[不同住子女25, 6歲以上]他/她的最高學歷(最高的學校教育)是什麼?	discrete	numeric-2.0	2462	0	-
293	f23b2305	B23.[不同住子女25, 6歲以上]他/她現在有在工作嗎?或者還在念書?還是在當兵?還是當家庭主婦?或是其他?	discrete	numeric-1.0	2462	0	-
294	f23b2405	B24.[不同住子女25, 15歲以上]他/她結過婚嗎?(如果是)現在是不是還和先生/太太在一起?	discrete	numeric-1.0	2462	0	-
295	f23b24a05	B24a.[不同住子女25, 15歲以上]若已婚, 則他/她有幾個孩子?	discrete	numeric-2.0	2462	0	-
296	f23b2505	B25.[不同住子女25]他/她現住住在什麼地方?	discrete	numeric-1.0	2462	0	-
297	f23b2605	B26.[不同住子女25]你們多久會見面一次?	discrete	numeric-2.0	2462	0	-
298	f23b2705	B27.[不同住子女25]你們多久會互通電話一次?	discrete	numeric-2.0	2462	0	-
299	f23b19006	B19.不同住子女: 序號_26	discrete	numeric-2.0	2462	0	-
300	f23b19106	B19.[不同住子女26]他/她與個案之關係及排行	discrete	numeric-2.0	2462	0	-
301	f23b2006	B20.[不同住子女26]他/她們分別是男的還是女的?	discrete	numeric-1.0	2462	0	-
302	f23b2106	B21.[不同住子女26]他/她的年齡是多大?[足歲]	discrete	numeric-2.0	2462	0	-
303	f23b2206	B22.[不同住子女26, 6歲以上]他/她的最高學歷(最高的學校教育)是什麼?	discrete	numeric-2.0	2462	0	-
304	f23b2306	B23.[不同住子女26, 6歲以上]他/她現在有在工作嗎?或者還在念書?還是在當兵?還是當家庭主婦?或是其他?	discrete	numeric-1.0	2462	0	-
305	f23b2406	B24.[不同住子女26, 15歲以上]他/她結過婚嗎?(如果是)現在是不是還和先生/太太在一起?	discrete	numeric-1.0	2462	0	-
306	f23b24a06	B24a.[不同住子女26, 15歲以上]若已婚, 則他/她有幾個孩子?	discrete	numeric-2.0	2462	0	-
307	f23b2506	B25.[不同住子女26]他/她現住住在什麼地方?	discrete	numeric-1.0	2462	0	-
308	f23b2606	B26.[不同住子女26]你們多久會見面一次?	discrete	numeric-2.0	2462	0	-

#	Name	Label	Type	Format	Valid	Invalid	Question
309	f23b2706	B27.[不同住子女26]你們多久會互通電話一次?	discrete	numeric-2.0	2462	0	-
310	f23b19007	B19.不同住子女：序號_27	discrete	numeric-2.0	2462	0	-
311	f23b19107	B19.[不同住子女27]他/她與個案之關係及排行	discrete	numeric-2.0	2462	0	-
312	f23b2007	B20.[不同住子女27]他/她們分別是男的還是女的?	discrete	numeric-1.0	2462	0	-
313	f23b2107	B21.[不同住子女27]他/她的年齡是多大?[足歲]	discrete	numeric-2.0	2462	0	-
314	f23b2207	B22.[不同住子女27, 6歲以上]他/她的最高學歷(最高的學校教育)是什麼?	discrete	numeric-2.0	2462	0	-
315	f23b2307	B23.[不同住子女27, 6歲以上]他/她現在有在工作嗎?或者還在念書?還是在當兵?還是當家庭主婦?或是其他?	discrete	numeric-1.0	2462	0	-
316	f23b2407	B24.[不同住子女27, 15歲以上]他/她結過婚嗎?(如果是)現在是不是還和先生/太太在一起?	discrete	numeric-1.0	2462	0	-
317	f23b24a07	B24a.[不同住子女27, 15歲以上]若已婚, 則他/她有幾個孩子?	discrete	numeric-2.0	2462	0	-
318	f23b2507	B25.[不同住子女27]他/她現住住在什麼地方?	discrete	numeric-1.0	2462	0	-
319	f23b2607	B26.[不同住子女27]你們多久會見面一次?	discrete	numeric-2.0	2462	0	-
320	f23b2707	B27.[不同住子女27]你們多久會互通電話一次?	discrete	numeric-2.0	2462	0	-
321	f23b19008	B19.不同住子女：序號_28	discrete	numeric-2.0	2462	0	-
322	f23b19108	B19.[不同住子女28]他/她與個案之關係及排行	discrete	numeric-2.0	2462	0	-
323	f23b2008	B20.[不同住子女28]他/她們分別是男的還是女的?	discrete	numeric-1.0	2462	0	-
324	f23b2108	B21.[不同住子女28]他/她的年齡是多大?[足歲]	discrete	numeric-2.0	2462	0	-
325	f23b2208	B22.[不同住子女28, 6歲以上]他/她的最高學歷(最高的學校教育)是什麼?	discrete	numeric-2.0	2462	0	-
326	f23b2308	B23.[不同住子女28, 6歲以上]他/她現在有在工作嗎?或者還在念書?還是在當兵?還是當家庭主婦?或是其他?	discrete	numeric-1.0	2462	0	-
327	f23b2408	B24.[不同住子女28, 15歲以上]他/她結過婚嗎?(如果是)現在是不是還和先生/太太在一起?	discrete	numeric-1.0	2462	0	-
328	f23b24a08	B24a.[不同住子女28, 15歲以上]若已婚, 則他/她有幾個孩子?	discrete	numeric-2.0	2462	0	-
329	f23b2508	B25.[不同住子女28]他/她現住住在什麼地方?	discrete	numeric-1.0	2462	0	-

#	Name	Label	Type	Format	Valid	Invalid	Question
330	f23b2608	B26.[不同住子女28]你們多久會見面一次?	discrete	numeric-2.0	2462	0	-
331	f23b2708	B27.[不同住子女28]你們多久會互通電話一次?	discrete	numeric-2.0	2462	0	-
332	f23b19009	B19.不同住子女：序號_29	discrete	numeric-2.0	2462	0	-
333	f23b19109	B19.[不同住子女29]他/她與個案之關係及排行	discrete	numeric-2.0	2462	0	-
334	f23b2009	B20.[不同住子女29]他/她們分別是男的還是女的?	discrete	numeric-1.0	2462	0	-
335	f23b2109	B21.[不同住子女29]他/她的年齡是多大?[足歲]	discrete	numeric-2.0	2462	0	-
336	f23b2209	B22.[不同住子女29, 6歲以上]他/她的最高學歷(最高的學校教育)是什麼?	discrete	numeric-2.0	2462	0	-
337	f23b2309	B23.[不同住子女29, 6歲以上]他/她現在有在工作嗎?或者還在念書?還是在當兵?還是當家庭主婦?或是其他?	discrete	numeric-1.0	2462	0	-
338	f23b2409	B24.[不同住子女29, 15歲以上]他/她結過婚嗎?(如果是)現在是不是還和先生/太太在一起?	discrete	numeric-1.0	2462	0	-
339	f23b24a09	B24a.[不同住子女29, 15歲以上]若已婚, 則他/她有幾個孩子?	discrete	numeric-2.0	2462	0	-
340	f23b2509	B25.[不同住子女29]他/她現住住在什麼地方?	discrete	numeric-1.0	2462	0	-
341	f23b2609	B26.[不同住子女29]你們多久會見面一次?	discrete	numeric-2.0	2462	0	-
342	f23b2709	B27.[不同住子女29]你們多久會互通電話一次?	discrete	numeric-2.0	2462	0	-
343	f23b19010	B19.不同住子女：序號_30	discrete	numeric-2.0	2462	0	-
344	f23b19110	B19.[不同住子女30]他/她與個案之關係及排行	discrete	numeric-2.0	2462	0	-
345	f23b2010	B20.[不同住子女30]他/她們分別是男的還是女的?	discrete	numeric-1.0	2462	0	-
346	f23b2110	B21.[不同住子女30]他/她的年齡是多大?[足歲]	discrete	numeric-2.0	2462	0	-
347	f23b2210	B22.[不同住子女30, 6歲以上]他/她的最高學歷(最高的學校教育)是什麼?	discrete	numeric-2.0	2462	0	-
348	f23b2310	B23.[不同住子女30, 6歲以上]他/她現在有在工作嗎?或者還在念書?還是在當兵?還是當家庭主婦?或是其他?	discrete	numeric-1.0	2462	0	-
349	f23b2410	B24.[不同住子女30, 15歲以上]他/她結過婚嗎?(如果是)現在是不是還和先生/太太在一起?	discrete	numeric-1.0	2462	0	-
350	f23b24a10	B24a.[不同住子女30, 15歲以上]若已婚, 則他/她有幾個孩子?	discrete	numeric-2.0	2462	0	-

#	Name	Label	Type	Format	Valid	Invalid	Question
351	f23b2510	B25.[不同住子女30]他/她現住住在什麼地方?	discrete	numeric-1.0	2462	0	-
352	f23b2610	B26.[不同住子女30]你們多久會見面一次?	discrete	numeric-2.0	2462	0	-
353	f23b2710	B27.[不同住子女30]你們多久會互通電話一次?	discrete	numeric-2.0	2462	0	-
354	card24	卡號_24	discrete	numeric-3.0	2462	0	-
355	f24b19011	B19.不同住子女：序號_31	discrete	numeric-2.0	2462	0	-
356	f24b19111	B19.[不同住子女31]他/她與個案之關係及排行	discrete	numeric-2.0	2462	0	-
357	f24b2011	B20.[不同住子女31]他/她們分別是男的還是女的?	discrete	numeric-1.0	2462	0	-
358	f24b2111	B21.[不同住子女31]他/她的年齡是多大?[足歲]	discrete	numeric-2.0	2462	0	-
359	f24b2211	B22.[不同住子女31, 6歲以上]他/她的最高學歷(最高的學校教育)是什麼?	discrete	numeric-2.0	2462	0	-
360	f24b2311	B23.[不同住子女31, 6歲以上]他/她現在有在工作嗎?或者還在念書?還是在當兵?還是當家庭主婦?或是其他?	discrete	numeric-1.0	2462	0	-
361	f24b2411	B24.[不同住子女31, 15歲以上]他/她結過婚嗎?(如果是)現在是不是還和先生/太太在一起?	discrete	numeric-1.0	2462	0	-
362	f24b24a11	B24a.[不同住子女31, 15歲以上]若已婚, 則他/她有幾個孩子?	discrete	numeric-2.0	2462	0	-
363	f24b2511	B25.[不同住子女31]他/她現住住在什麼地方?	discrete	numeric-1.0	2462	0	-
364	f24b2611	B26.[不同住子女31]你們多久會見面一次?	discrete	numeric-2.0	2462	0	-
365	f24b2711	B27.[不同住子女31]你們多久會互通電話一次?	discrete	numeric-2.0	2462	0	-
366	f24b19012	B19.不同住子女：序號_32	discrete	numeric-2.0	2462	0	-
367	f24b19112	B19.[不同住子女32]他/她與個案之關係及排行	discrete	numeric-2.0	2462	0	-
368	f24b2012	B20.[不同住子女32]他/她們分別是男的還是女的?	discrete	numeric-1.0	2462	0	-
369	f24b2112	B21.[不同住子女32]他/她的年齡是多大?[足歲]	discrete	numeric-2.0	2462	0	-
370	f24b2212	B22.[不同住子女32, 6歲以上]他/她的最高學歷(最高的學校教育)是什麼?	discrete	numeric-2.0	2462	0	-
371	f24b2312	B23.[不同住子女32, 6歲以上]他/她現在有在工作嗎?或者還在念書?還是在當兵?還是當家庭主婦?或是其他?	discrete	numeric-1.0	2462	0	-
372	f24b2412	B24.[不同住子女32, 15歲以上]他/她結過婚嗎?(如	discrete	numeric-1.0	2462	0	-

#	Name	Label	Type	Format	Valid	Invalid	Question
		果是)現在是不是還和先生/太太在一起?					
373	f24b24a12	B24a.[不同住子女32, 15歲以上]若已婚, 則他/她有幾個孩子?	discrete	numeric-2.0	2462	0	-
374	f24b2512	B25.[不同住子女32]他/她現住住在什麼地方?	discrete	numeric-1.0	2462	0	-
375	f24b2612	B26.[不同住子女32]你們多久會見面一次?	discrete	numeric-2.0	2462	0	-
376	f24b2712	B27.[不同住子女32]你們多久會互通電話一次?	discrete	numeric-2.0	2462	0	-
377	f24b19013	B19.不同住子女: 序號_33	discrete	numeric-2.0	2462	0	-
378	f24b19113	B19.[不同住子女33]他/她與個案之關係及排行	discrete	numeric-2.0	2462	0	-
379	f24b2013	B20.[不同住子女33]他/她們分別是男的還是女的?	discrete	numeric-1.0	2462	0	-
380	f24b2113	B21.[不同住子女33]他/她的年齡是多大?[足歲]	discrete	numeric-2.0	2462	0	-
381	f24b2213	B22.[不同住子女33, 6歲以上]他/她的最高學歷(最高的學校教育)是什麼?	discrete	numeric-2.0	2462	0	-
382	f24b2313	B23.[不同住子女33, 6歲以上]他/她現在有在工作嗎?或者還在念書?還是在當兵?還是當家庭主婦?或是其他?	discrete	numeric-1.0	2462	0	-
383	f24b2413	B24.[不同住子女33, 15歲以上]他/她結過婚嗎?(如果是)現在是不是還和先生/太太在一起?	discrete	numeric-1.0	2462	0	-
384	f24b24a13	B24a.[不同住子女33, 15歲以上]若已婚, 則他/她有幾個孩子?	discrete	numeric-2.0	2462	0	-
385	f24b2513	B25.[不同住子女33]他/她現住住在什麼地方?	discrete	numeric-1.0	2462	0	-
386	f24b2613	B26.[不同住子女33]你們多久會見面一次?	discrete	numeric-2.0	2462	0	-
387	f24b2713	B27.[不同住子女33]你們多久會互通電話一次?	discrete	numeric-2.0	2462	0	-
388	f24b19014	B19.不同住子女: 序號_34	discrete	numeric-2.0	2462	0	-
389	f24b19114	B19.[不同住子女34]他/她與個案之關係及排行	discrete	numeric-2.0	2462	0	-
390	f24b2014	B20.[不同住子女34]他/她們分別是男的還是女的?	discrete	numeric-1.0	2462	0	-
391	f24b2114	B21.[不同住子女34]他/她的年齡是多大?[足歲]	discrete	numeric-2.0	2462	0	-
392	f24b2214	B22.[不同住子女34, 6歲以上]他/她的最高學歷(最高的學校教育)是什麼?	discrete	numeric-2.0	2462	0	-
393	f24b2314	B23.[不同住子女34, 6歲以上]他/她現在有在工作嗎?或者還在念書?還是在當兵?還是當家庭主婦?或是其他?	discrete	numeric-1.0	2462	0	-

#	Name	Label	Type	Format	Valid	Invalid	Question
394	f24b2414	B24.[不同住子女34, 15歲以上]他/她結過婚嗎?(如果是)現在是不是還和先生/太太在一起?	discrete	numeric-1.0	2462	0	-
395	f24b24a14	B24a.[不同住子女34, 15歲以上]若已婚, 則他/她有幾個孩子?	discrete	numeric-2.0	2462	0	-
396	f24b2514	B25.[不同住子女34]他/她現住住在什麼地方?	discrete	numeric-1.0	2462	0	-
397	f24b2614	B26.[不同住子女34]你們多久會見面一次?	discrete	numeric-2.0	2462	0	-
398	f24b2714	B27.[不同住子女34]你們多久會互通電話一次?	discrete	numeric-2.0	2462	0	-
399	f24b19015	B19.不同住子女: 序號_35	discrete	numeric-2.0	2462	0	-
400	f24b19115	B19.[不同住子女35]他/她與個案之關係及排行	discrete	numeric-2.0	2462	0	-
401	f24b2015	B20.[不同住子女35]他/她們分別是男的還是女的?	discrete	numeric-1.0	2462	0	-
402	f24b2115	B21.[不同住子女35]他/她的年齡是多大?[足歲]	discrete	numeric-2.0	2462	0	-
403	f24b2215	B22.[不同住子女35, 6歲以上]他/她的最高學歷(最高的學校教育)是什麼?	discrete	numeric-2.0	2462	0	-
404	f24b2315	B23.[不同住子女35, 6歲以上]他/她現在有在工作嗎?或者還在念書?還是在當兵?還是當家庭主婦?或是其他?	discrete	numeric-1.0	2462	0	-
405	f24b2415	B24.[不同住子女35, 15歲以上]他/她結過婚嗎?(如果是)現在是不是還和先生/太太在一起?	discrete	numeric-1.0	2462	0	-
406	f24b24a15	B24a.[不同住子女35, 15歲以上]若已婚, 則他/她有幾個孩子?	discrete	numeric-2.0	2462	0	-
407	f24b2515	B25.[不同住子女35]他/她現住住在什麼地方?	discrete	numeric-1.0	2462	0	-
408	f24b2615	B26.[不同住子女35]你們多久會見面一次?	discrete	numeric-2.0	2462	0	-
409	f24b2715	B27.[不同住子女35]你們多久會互通電話一次?	discrete	numeric-2.0	2462	0	-
410	card25	卡號_25	discrete	numeric-2.0	2462	0	-
411	f25b2801	B28.父母親概況表: 序號_41	discrete	numeric-2.0	2462	0	-
412	f25b2901	B28.關係代號: 父親	discrete	numeric-2.0	2462	0	-
413	f25b3001	B28.[父親]他還健在嗎?	discrete	numeric-1.0	2462	0	-
414	f25b3201	B32.[父親]你認為他現在的健康情形是很好、好、普通、差不多還是不好?	discrete	numeric-1.0	2462	0	-
415	f25b3301	B33.[父親]請問他是一直都跟你同住, 或是輪流住?	discrete	numeric-1.0	2462	0	-
416	f25b3401	B34.[父親]他現在幾歲?[足歲]	discrete	numeric-2.0	2462	0	-

#	Name	Label	Type	Format	Valid	Invalid	Question
417	f25b3501	B35.[父親]他現在住在什麼地方?	discrete	numeric-1.0	2462	0	-
418	f25b3601	B36.[父親]你們多久會見面一次?	discrete	numeric-2.0	2462	0	-
419	f25b3701	B37.[父親]你們多久會互通一次電話?	discrete	numeric-2.0	2462	0	-
420	f25b2802	B28.父母親概況表：序號_42	discrete	numeric-2.0	2462	0	-
421	f25b2902	B28.關係代號：母親	discrete	numeric-2.0	2462	0	-
422	f25b3002	B28.[母親]她還健在嗎?	discrete	numeric-1.0	2462	0	-
423	f25b3202	B32.[母親]你認為她現在的健康情形是很好、好、普通、差不多還是不好?	discrete	numeric-1.0	2462	0	-
424	f25b3302	B33.[母親]請問她是一直都跟你同住，或是輪流住?	discrete	numeric-1.0	2462	0	-
425	f25b3402	B34.[母親]她現在幾歲?[足歲]	discrete	numeric-2.0	2462	0	-
426	f25b3502	B35.[母親]她現在住在什麼地方?	discrete	numeric-1.0	2462	0	-
427	f25b3602	B36.[母親]你們多久會見面一次?	discrete	numeric-2.0	2462	0	-
428	f25b3702	B37.[母親]你們多久會互通一次電話?	discrete	numeric-2.0	2462	0	-
429	f25b2803	B28.父母親概況表：序號_43	discrete	numeric-2.0	2462	0	-
430	f25b2903	B28.關係代號：公公/岳父	discrete	numeric-2.0	2462	0	-
431	f25b3003	B28.[公公/岳父]他還健在嗎?	discrete	numeric-1.0	2462	0	-
432	f25b3203	B32.[公公/岳父]你認為他現在的健康情形是很好、好、普通、差不多還是不好?	discrete	numeric-1.0	2462	0	-
433	f25b3303	B33.[公公/岳父]請問他是一直都跟你同住，或是輪流住?	discrete	numeric-1.0	2462	0	-
434	f25b3403	B34.[公公/岳父]他現在幾歲?[足歲]	discrete	numeric-2.0	2462	0	-
435	f25b3503	B35.[公公/岳父]他現在住在什麼地方?	discrete	numeric-1.0	2462	0	-
436	f25b3603	B36.[公公/岳父]你們多久會見面一次?	discrete	numeric-2.0	2462	0	-
437	f25b3703	B37.[公公/岳父]你們多久會互通一次電話?	discrete	numeric-2.0	2462	0	-
438	f25b2804	B28.父母親概況表：序號_44	discrete	numeric-2.0	2462	0	-
439	f25b2904	B28.關係代號：婆婆/岳母	discrete	numeric-2.0	2462	0	-
440	f25b3004	B28.[婆婆/岳母]她還健在嗎?	discrete	numeric-1.0	2462	0	-
441	f25b3204	B32.[婆婆/岳母]你認為她現在的健康情形是很好、	discrete	numeric-1.0	2462	0	-

#	Name	Label	Type	Format	Valid	Invalid	Question
		好、普通、差不多還是不好?					
442	f25b3304	B33.[婆婆/岳母]請問她是一直都跟你同住,或是輪流住?	discrete	numeric-1.0	2462	0	-
443	f25b3404	B34.[婆婆/岳母]她現在幾歲?[足歲]	discrete	numeric-2.0	2462	0	-
444	f25b3504	B35.[婆婆/岳母]她現在住在什麼地方?	discrete	numeric-1.0	2462	0	-
445	f25b3604	B36.[婆婆/岳母]你們多久會見面一次?	discrete	numeric-2.0	2462	0	-
446	f25b3704	B37.[婆婆/岳母]你們多久會互通一次電話?	discrete	numeric-2.0	2462	0	-

Group B.家戶結構、親屬概況及互訪(網絡表)

#	Name	Label	Type	Format	Valid	Invalid	Question
1	card17	卡號_17	discrete	numeric-3.0	2669	0	-
2	f17b5001	B50.家戶成員：序號_1	discrete	numeric-2.0	2669	0	-
3	f17b5101	B5.[家戶成員1]他/她是你的什麼人?	discrete	numeric-2.0	2669	0	-
4	f17b601	B6.[家戶成員1]他/她們分別是男的還是女的?	discrete	numeric-1.0	2669	0	-
5	f17b701	B7.[家戶成員1]他/她的年齡是多大?[足歲]	discrete	numeric-2.0	2669	0	-
6	f17b801	B8.[家戶成員1, 6歲以上]他/她的最高學歷(最高的學校教育)是什麼?	discrete	numeric-2.0	2669	0	-
7	f17b901	B9.[家戶成員1, 6歲以上]他/她現在有在工作嗎?或者還在念書?還是在當兵?還是當家庭主婦?或是其他?	discrete	numeric-1.0	2669	0	-
8	f17b1001	B10.[家戶成員1, 15歲以上]他/她結過婚嗎?(如果是)現在是不是還和先生/太太在一起?	discrete	numeric-1.0	2669	0	-
9	f17b10a01	B10a.[家戶成員1, 15歲以上]若已婚,則他/她有幾個孩子?	discrete	numeric-2.0	2669	0	-
10	f17b1101	B11.[家戶成員1]他/她的居住狀況是怎樣?	discrete	numeric-1.0	2669	0	-
11	f17b1201	B12.[家戶成員1, 一直住家裡者免問]他/她現住住在什麼地方?	discrete	numeric-1.0	2669	0	-
12	f17b1301	B13.[家戶成員1, 一直住家裡者免問]你們多久會見面一次?	discrete	numeric-2.0	2669	0	-
13	f17b1401	B14.[家戶成員1, 一直住家裡者免問]你們多久會互通電話一次?	discrete	numeric-2.0	2669	0	-
14	f17b5002	B50.家戶成員：序號_2	discrete	numeric-2.0	2669	0	-

#	Name	Label	Type	Format	Valid	Invalid	Question
15	f17b5102	B5.[家戶成員2]他/她是你的什麼人?	discrete	numeric-2.0	2669	0	-
16	f17b602	B6.[家戶成員2]他/她們分別是男的還是女的?	discrete	numeric-1.0	2669	0	-
17	f17b702	B7.[家戶成員2]他/她的年齡是多大?[足歲]	discrete	numeric-2.0	2669	0	-
18	f17b802	B8.[家戶成員2, 6歲以上]他/她的最高學歷(最高的學校教育)是什麼?	discrete	numeric-2.0	2669	0	-
19	f17b902	B9.[家戶成員2, 6歲以上]他/她現在有在工作嗎?或者還在念書?還是在當兵?還是當家庭主婦?或是其他?	discrete	numeric-1.0	2669	0	-
20	f17b1002	B10.[家戶成員2, 15歲以上]他/她結過婚嗎?(如果是)現在是不是還和先生/太太在一起?	discrete	numeric-1.0	2669	0	-
21	f17b10a02	B10a.[家戶成員2, 15歲以上]若已婚, 則他/她有幾個孩子?	discrete	numeric-2.0	2669	0	-
22	f17b1102	B11.[家戶成員2]他/她的居住狀況是怎樣?	discrete	numeric-1.0	2669	0	-
23	f17b1202	B12.[家戶成員2, 一直住家裡者免問]他/她現住住在什麼地方?	discrete	numeric-1.0	2669	0	-
24	f17b1302	B13.[家戶成員2, 一直住家裡者免問]你們多久會見面一次?	discrete	numeric-2.0	2669	0	-
25	f17b1402	B14.[家戶成員2, 一直住家裡者免問]你們多久會互通電話一次?	discrete	numeric-2.0	2669	0	-
26	f17b5003	B50.家戶成員: 序號_3	discrete	numeric-2.0	2669	0	-
27	f17b5103	B5.[家戶成員3]他/她是你的什麼人?	discrete	numeric-2.0	2669	0	-
28	f17b603	B6.[家戶成員3]他/她們分別是男的還是女的?	discrete	numeric-1.0	2669	0	-
29	f17b703	B7.[家戶成員3]他/她的年齡是多大?[足歲]	discrete	numeric-2.0	2669	0	-
30	f17b803	B8.[家戶成員3, 6歲以上]他/她的最高學歷(最高的學校教育)是什麼?	discrete	numeric-2.0	2669	0	-
31	f17b903	B9.[家戶成員3, 6歲以上]他/她現在有在工作嗎?或者還在念書?還是在當兵?還是當家庭主婦?或是其他?	discrete	numeric-1.0	2669	0	-
32	f17b1003	B10.[家戶成員3, 15歲以上]他/她結過婚嗎?(如果是)現在是不是還和先生/太太在一起?	discrete	numeric-1.0	2669	0	-
33	f17b10a03	B10a.[家戶成員3, 15歲以上]若已婚, 則他/她有幾個孩子?	discrete	numeric-2.0	2669	0	-

#	Name	Label	Type	Format	Valid	Invalid	Question
34	f17b1103	B11.[家戶成員3]他/她的居住狀況是怎樣?	discrete	numeric-1.0	2669	0	-
35	f17b1203	B12.[家戶成員3, 一直住家裡者免問]他/她現居住在什麼地方?	discrete	numeric-1.0	2669	0	-
36	f17b1303	B13.[家戶成員3, 一直住家裡者免問]你們多久會見面一次?	discrete	numeric-2.0	2669	0	-
37	f17b1403	B14.[家戶成員3, 一直住家裡者免問]你們多久會互通電話一次?	discrete	numeric-2.0	2669	0	-
38	f17b5004	B50.家戶成員：序號_4	discrete	numeric-2.0	2669	0	-
39	f17b5104	B5.[家戶成員4]他/她是你的什麼人?	discrete	numeric-2.0	2669	0	-
40	f17b604	B6.[家戶成員4]他/她們分別是男的還是女的?	discrete	numeric-1.0	2669	0	-
41	f17b704	B7.[家戶成員4]他/她的年齡是多大?[足歲]	discrete	numeric-2.0	2669	0	-
42	f17b804	B8.[家戶成員4, 6歲以上]他/她的最高學歷(最高的學校教育)是什麼?	discrete	numeric-2.0	2669	0	-
43	f17b904	B9.[家戶成員4, 6歲以上]他/她現在有在工作嗎?或者還在念書?還是在當兵?還是當家庭主婦?或是其他?	discrete	numeric-1.0	2669	0	-
44	f17b1004	B10.[家戶成員4, 15歲以上]他/她結過婚嗎?(如果是)現在是不是還和先生/太太在一起?	discrete	numeric-1.0	2669	0	-
45	f17b10a04	B10a.[家戶成員4, 15歲以上]若已婚, 則他/她有幾個孩子?	discrete	numeric-2.0	2669	0	-
46	f17b1104	B11.[家戶成員4]他/她的居住狀況是怎樣?	discrete	numeric-1.0	2669	0	-
47	f17b1204	B12.[家戶成員4, 一直住家裡者免問]他/她現居住在什麼地方?	discrete	numeric-1.0	2669	0	-
48	f17b1304	B13.[家戶成員4, 一直住家裡者免問]你們多久會見面一次?	discrete	numeric-2.0	2669	0	-
49	f17b1404	B14.[家戶成員4, 一直住家裡者免問]你們多久會互通電話一次?	discrete	numeric-2.0	2669	0	-
50	f17b5005	B50.家戶成員：序號_5	discrete	numeric-2.0	2669	0	-
51	f17b5105	B5.[家戶成員5]他/她是你的什麼人?	discrete	numeric-2.0	2669	0	-
52	f17b605	B6.[家戶成員5]他/她們分別是男的還是女的?	discrete	numeric-1.0	2669	0	-
53	f17b705	B7.[家戶成員5]他/她的年齡是多大?[足歲]	discrete	numeric-2.0	2669	0	-
54	f17b805	B8.[家戶成員5, 6歲以上]他/她的最高學歷(最高的學校教育)是什麼?	discrete	numeric-2.0	2669	0	-

#	Name	Label	Type	Format	Valid	Invalid	Question
55	f17b905	B9.[家戶成員5, 6歲以上]他/她現在有在工作嗎?或者還在念書?還是在當兵?還是當家庭主婦?或是其他?	discrete	numeric-1.0	2669	0	-
56	f17b1005	B10.[家戶成員5, 15歲以上]他/她結過婚嗎?(如果是)現在是不是還和先生/太太在一起?	discrete	numeric-1.0	2669	0	-
57	f17b10a05	B10a.[家戶成員5, 15歲以上]若已婚, 則他/她有幾個孩子?	discrete	numeric-2.0	2669	0	-
58	f17b1105	B11.[家戶成員5]他/她的居住狀況是怎樣?	discrete	numeric-1.0	2669	0	-
59	f17b1205	B12.[家戶成員5, 一直住家裡者免問]他/她現住住在什麼地方?	discrete	numeric-1.0	2669	0	-
60	f17b1305	B13.[家戶成員5, 一直住家裡者免問]你們多久會見面一次?	discrete	numeric-2.0	2669	0	-
61	f17b1405	B14.[家戶成員5, 一直住家裡者免問]你們多久會互通電話一次?	discrete	numeric-2.0	2669	0	-
62	f17b5006	B50.家戶成員: 序號_6	discrete	numeric-2.0	2669	0	-
63	f17b5106	B5.[家戶成員6]他/她是你的什麼人?	discrete	numeric-2.0	2669	0	-
64	f17b606	B6.[家戶成員6]他/她們分別是男的還是女的?	discrete	numeric-1.0	2669	0	-
65	f17b706	B7.[家戶成員6]他/她的年齡是多大?[足歲]	discrete	numeric-2.0	2669	0	-
66	f17b806	B8.[家戶成員6, 6歲以上]他/她的最高學歷(最高的學校教育)是什麼?	discrete	numeric-2.0	2669	0	-
67	f17b906	B9.[家戶成員6, 6歲以上]他/她現在有在工作嗎?或者還在念書?還是在當兵?還是當家庭主婦?或是其他?	discrete	numeric-1.0	2669	0	-
68	f17b1006	B10.[家戶成員6, 15歲以上]他/她結過婚嗎?(如果是)現在是不是還和先生/太太在一起?	discrete	numeric-1.0	2669	0	-
69	f17b10a06	B10a.[家戶成員6, 15歲以上]若已婚, 則他/她有幾個孩子?	discrete	numeric-2.0	2669	0	-
70	f17b1106	B11.[家戶成員6]他/她的居住狀況是怎樣?	discrete	numeric-1.0	2669	0	-
71	f17b1206	B12.[家戶成員6, 一直住家裡者免問]他/她現住住在什麼地方?	discrete	numeric-1.0	2669	0	-
72	f17b1306	B13.[家戶成員6, 一直住家裡者免問]你們多久會見面一次?	discrete	numeric-2.0	2669	0	-

#	Name	Label	Type	Format	Valid	Invalid	Question
73	f17b1406	B14.[家戶成員6, 一直住家裡者免問]你們多久會互通電話一次?	discrete	numeric-2.0	2669	0	-
74	f17b5007	B50.家戶成員：序號_7	discrete	numeric-2.0	2669	0	-
75	f17b5107	B5.[家戶成員7]他/她是你的什麼人?	discrete	numeric-2.0	2669	0	-
76	f17b607	B6.[家戶成員7]他/她們分別是男的還是女的?	discrete	numeric-1.0	2669	0	-
77	f17b707	B7.[家戶成員7]他/她的年齡是多大?[足歲]	discrete	numeric-2.0	2669	0	-
78	f17b807	B8.[家戶成員7, 6歲以上]他/她的最高學歷(最高的學校教育)是什麼?	discrete	numeric-2.0	2669	0	-
79	f17b907	B9.[家戶成員7, 6歲以上]他/她現在有在工作嗎?或者還在念書?還是在當兵?還是當家庭主婦?或是其他?	discrete	numeric-1.0	2669	0	-
80	f17b1007	B10.[家戶成員7, 15歲以上]他/她結過婚嗎?(如果是)現在是不是還和先生/太太在一起?	discrete	numeric-1.0	2669	0	-
81	f17b10a07	B10a.[家戶成員7, 15歲以上]若已婚, 則他/她有幾個孩子?	discrete	numeric-2.0	2669	0	-
82	f17b1107	B11.[家戶成員7]他/她的居住狀況是怎樣?	discrete	numeric-1.0	2669	0	-
83	f17b1207	B12.[家戶成員7, 一直住家裡者免問]他/她現住住在什麼地方?	discrete	numeric-1.0	2669	0	-
84	f17b1307	B13.[家戶成員7, 一直住家裡者免問]你們多久會見面一次?	discrete	numeric-2.0	2669	0	-
85	f17b1407	B14.[家戶成員7, 一直住家裡者免問]你們多久會互通電話一次?	discrete	numeric-2.0	2669	0	-
86	f17b5008	B50.家戶成員：序號_8	discrete	numeric-2.0	2669	0	-
87	f17b5108	B5.[家戶成員8]他/她是你的什麼人?	discrete	numeric-2.0	2669	0	-
88	f17b608	B6.[家戶成員8]他/她們分別是男的還是女的?	discrete	numeric-1.0	2669	0	-
89	f17b708	B7.[家戶成員8]他/她的年齡是多大?[足歲]	discrete	numeric-2.0	2669	0	-
90	f17b808	B8.[家戶成員8, 6歲以上]他/她的最高學歷(最高的學校教育)是什麼?	discrete	numeric-2.0	2669	0	-
91	f17b908	B9.[家戶成員8, 6歲以上]他/她現在有在工作嗎?或者還在念書?還是在當兵?還是當家庭主婦?或是其他?	discrete	numeric-1.0	2669	0	-
92	f17b1008	B10.[家戶成員8, 15歲以上]他/她結過婚嗎?(如果是)現在是不是還和先生/太太在一起?	discrete	numeric-1.0	2669	0	-

#	Name	Label	Type	Format	Valid	Invalid	Question
93	f17b10a08	B10a.[家戶成員8, 15歲以上]若已婚, 則他/她有幾個孩子?	discrete	numeric-2.0	2669	0	-
94	f17b1108	B11.[家戶成員8]他/她的居住狀況是怎樣?	discrete	numeric-1.0	2669	0	-
95	f17b1208	B12.[家戶成員8, 一直住家裡者免問]他/她現住住在什麼地方?	discrete	numeric-1.0	2669	0	-
96	f17b1308	B13.[家戶成員8, 一直住家裡者免問]你們多久會見面一次?	discrete	numeric-2.0	2669	0	-
97	f17b1408	B14.[家戶成員8, 一直住家裡者免問]你們多久會互通電話一次?	discrete	numeric-2.0	2669	0	-
98	f17b5009	B5.家戶成員: 序號_9	discrete	numeric-2.0	2669	0	-
99	f17b5109	B5.[家戶成員9]他/她是你的什麼人?	discrete	numeric-2.0	2669	0	-
100	f17b609	B6.[家戶成員9]他/她們分別是男的還是女的?	discrete	numeric-1.0	2669	0	-
101	f17b709	B7.[家戶成員9]他/她的年齡是多大?[足歲]	discrete	numeric-2.0	2669	0	-
102	f17b809	B8.[家戶成員9, 6歲以上]他/她的最高學歷(最高的學校教育)是什麼?	discrete	numeric-2.0	2669	0	-
103	f17b909	B9.[家戶成員9, 6歲以上]他/她現在有在工作嗎?或者還在念書?還是在當兵?還是當家庭主婦?或是其他?	discrete	numeric-1.0	2669	0	-
104	f17b1009	B10.[家戶成員9, 15歲以上]他/她結過婚嗎?(如果是)現在是不是還和先生/太太在一起?	discrete	numeric-1.0	2669	0	-
105	f17b10a09	B10a.[家戶成員9, 15歲以上]若已婚, 則他/她有幾個孩子?	discrete	numeric-2.0	2669	0	-
106	f17b1109	B11.[家戶成員9]他/她的居住狀況是怎樣?	discrete	numeric-1.0	2669	0	-
107	f17b1209	B12.[家戶成員9, 一直住家裡者免問]他/她現住住在什麼地方?	discrete	numeric-1.0	2669	0	-
108	f17b1309	B13.[家戶成員9, 一直住家裡者免問]你們多久會見面一次?	discrete	numeric-2.0	2669	0	-
109	f17b1409	B14.[家戶成員9, 一直住家裡者免問]你們多久會互通電話一次?	discrete	numeric-2.0	2669	0	-
110	f17b5010	B50.家戶成員: 序號_10	discrete	numeric-2.0	2669	0	-
111	f17b5110	B5.[家戶成員10]他/她是你的什麼人?	discrete	numeric-2.0	2669	0	-
112	f17b610	B6.[家戶成員10]他/她們分別是男的還是女的?	discrete	numeric-1.0	2669	0	-
113	f17b710	B7.[家戶成員10]他/她的年齡是多大?[足歲]	discrete	numeric-2.0	2669	0	-

#	Name	Label	Type	Format	Valid	Invalid	Question
114	f17b810	B8.[家戶成員10, 6歲以上]他/她的最高學歷(最高的學校教育)是什麼?	discrete	numeric-2.0	2669	0	-
115	f17b910	B9.[家戶成員10, 6歲以上]他/她現在有在工作嗎?或者還在念書?還是在當兵?還是當家庭主婦?或是其他?	discrete	numeric-1.0	2669	0	-
116	f17b1010	B10.[家戶成員10, 15歲以上]他/她結過婚嗎?(如果是)現在是不是還和先生/太太在一起?	discrete	numeric-1.0	2669	0	-
117	f17b10a10	B10a.[家戶成員10, 15歲以上]若已婚, 則他/她有幾個孩子?	discrete	numeric-2.0	2669	0	-
118	f17b1110	B11.[家戶成員10]他/她的居住狀況是怎樣?	discrete	numeric-1.0	2669	0	-
119	f17b1210	B12.[家戶成員10, 一直住家裡者免問]他/她現住住在什麼地方?	discrete	numeric-1.0	2669	0	-
120	f17b1310	B13.[家戶成員10, 一直住家裡者免問]你們多久會見面一次?	discrete	numeric-2.0	2669	0	-
121	f17b1410	B14.[家戶成員10, 一直住家裡者免問]你們多久會互通電話一次?	discrete	numeric-2.0	2669	0	-
122	card18	卡號_18	discrete	numeric-3.0	2669	0	-
123	f18b5011	B50.家戶成員: 序號_11	discrete	numeric-2.0	2669	0	-
124	f18b5111	B5.[家戶成員11]他/她是你的什麼人?	discrete	numeric-2.0	2669	0	-
125	f18b611	B6.[家戶成員11]他/她們分別是男的還是女的?	discrete	numeric-1.0	2669	0	-
126	f18b711	B7.[家戶成員11]他/她的年齡是多大?[足歲]	discrete	numeric-2.0	2669	0	-
127	f18b811	B8.[家戶成員11, 6歲以上]他/她的最高學歷(最高的學校教育)是什麼?	discrete	numeric-2.0	2669	0	-
128	f18b911	B9.[家戶成員11, 6歲以上]他/她現在有在工作嗎?或者還在念書?還是在當兵?還是當家庭主婦?或是其他?	discrete	numeric-1.0	2669	0	-
129	f18b1011	B10.[家戶成員11, 15歲以上]他/她結過婚嗎?(如果是)現在是不是還和先生/太太在一起?	discrete	numeric-1.0	2669	0	-
130	f18b10a11	B10a.[家戶成員11, 15歲以上]若已婚, 則他/她有幾個孩子?	discrete	numeric-2.0	2669	0	-
131	f18b1111	B11.[家戶成員11]他/她的居住狀況是怎樣?	discrete	numeric-1.0	2669	0	-
132	f18b1211	B12.[家戶成員11, 一直住家裡者免問]他/她現住住在什麼地方?	discrete	numeric-1.0	2669	0	-

#	Name	Label	Type	Format	Valid	Invalid	Question
133	f18b1311	B13.[家戶成員11, 一直住家裡者免問]你們多久會見面一次?	discrete	numeric-2.0	2669	0	-
134	f18b1411	B14.[家戶成員11, 一直住家裡者免問]你們多久會互通電話一次?	discrete	numeric-2.0	2669	0	-
135	f18b5012	B50.家戶成員：序號_12	discrete	numeric-2.0	2669	0	-
136	f18b5112	B5.[家戶成員12]他/她是你的什麼人?	discrete	numeric-2.0	2669	0	-
137	f18b612	B6.[家戶成員12]他/她們分別是男的還是女的?	discrete	numeric-1.0	2669	0	-
138	f18b712	B7.[家戶成員12]他/她的年齡是多大?[足歲]	discrete	numeric-2.0	2669	0	-
139	f18b812	B8.[家戶成員12, 6歲以上]他/她的最高學歷(最高的學校教育)是什麼?	discrete	numeric-2.0	2669	0	-
140	f18b912	B9.[家戶成員12, 6歲以上]他/她現在有在工作嗎?或者還在念書?還是在當兵?還是當家庭主婦?或是其他?	discrete	numeric-1.0	2669	0	-
141	f18b1012	B10.[家戶成員12, 15歲以上]他/她結過婚嗎?(如果是)現在是不是還和先生/太太在一起?	discrete	numeric-1.0	2669	0	-
142	f18b10a12	B10a.[家戶成員12, 15歲以上]若已婚, 則他/她有幾個孩子?	discrete	numeric-2.0	2669	0	-
143	f18b1112	B11.[家戶成員12]他/她的居住狀況是怎樣?	discrete	numeric-1.0	2669	0	-
144	f18b1212	B12.[家戶成員12, 一直住家裡者免問]他/她現住在什麼地方?	discrete	numeric-1.0	2669	0	-
145	f18b1312	B13.[家戶成員12, 一直住家裡者免問]你們多久會見面一次?	discrete	numeric-2.0	2669	0	-
146	f18b1412	B14.[家戶成員12, 一直住家裡者免問]你們多久會互通電話一次?	discrete	numeric-2.0	2669	0	-
147	f18b5013	B50.家戶成員：序號_13	discrete	numeric-2.0	2669	0	-
148	f18b5113	B5.[家戶成員13]他/她是你的什麼人?	discrete	numeric-2.0	2669	0	-
149	f18b613	B6.[家戶成員13]他/她們分別是男的還是女的?	discrete	numeric-1.0	2669	0	-
150	f18b713	B7.[家戶成員13]他/她的年齡是多大?[足歲]	discrete	numeric-2.0	2669	0	-
151	f18b813	B8.[家戶成員13, 6歲以上]他/她的最高學歷(最高的學校教育)是什麼?	discrete	numeric-2.0	2669	0	-
152	f18b913	B9.[家戶成員13, 6歲以上]他/她現在有在工作嗎?或者還在念書?還是在當兵?還是當家庭主婦?或是其他?	discrete	numeric-1.0	2669	0	-

#	Name	Label	Type	Format	Valid	Invalid	Question
153	f18b1013	B10.[家戶成員13, 15歲以上]他/她結過婚嗎?(如果是)現在是不是還和先生/太太在一起?	discrete	numeric-1.0	2669	0	-
154	f18b10a13	B10a.[家戶成員13, 15歲以上]若已婚, 則他/她有幾個孩子?	discrete	numeric-2.0	2669	0	-
155	f18b1113	B11.[家戶成員13]他/她的居住狀況是怎樣?	discrete	numeric-1.0	2669	0	-
156	f18b1213	B12.[家戶成員13, 一直住家裡者免問]他/她現住住在什麼地方?	discrete	numeric-1.0	2669	0	-
157	f18b1313	B13.[家戶成員13, 一直住家裡者免問]你們多久會見面一次?	discrete	numeric-2.0	2669	0	-
158	f18b1413	B14.[家戶成員13, 一直住家裡者免問]你們多久會互通電話一次?	discrete	numeric-2.0	2669	0	-
159	f18b5014	B50.家戶成員: 序號_14	discrete	numeric-2.0	2669	0	-
160	f18b5114	B5.[家戶成員14]他/她是你的什麼人?	discrete	numeric-2.0	2669	0	-
161	f18b614	B6.[家戶成員14]他/她們分別是男的還是女的?	discrete	numeric-1.0	2669	0	-
162	f18b714	B7.[家戶成員14]他/她的年齡是多大?[足歲]	discrete	numeric-2.0	2669	0	-
163	f18b814	B8.[家戶成員14, 6歲以上]他/她的最高學歷(最高的學校教育)是什麼?	discrete	numeric-2.0	2669	0	-
164	f18b914	B9.[家戶成員14, 6歲以上]他/她現在有在工作嗎?或者還在念書?還是在當兵?還是當家庭主婦?或是其他?	discrete	numeric-1.0	2669	0	-
165	f18b1014	B10.[家戶成員14, 15歲以上]他/她結過婚嗎?(如果是)現在是不是還和先生/太太在一起?	discrete	numeric-1.0	2669	0	-
166	f18b10a14	B10a.[家戶成員14, 15歲以上]若已婚, 則他/她有幾個孩子?	discrete	numeric-2.0	2669	0	-
167	f18b1114	B11.[家戶成員14]他/她的居住狀況是怎樣?	discrete	numeric-1.0	2669	0	-
168	f18b1214	B12.[家戶成員14, 一直住家裡者免問]他/她現住住在什麼地方?	discrete	numeric-1.0	2669	0	-
169	f18b1314	B13.[家戶成員14, 一直住家裡者免問]你們多久會見面一次?	discrete	numeric-2.0	2669	0	-
170	f18b1414	B14.[家戶成員14, 一直住家裡者免問]你們多久會互通電話一次?	discrete	numeric-2.0	2669	0	-
171	f18b5015	B50.家戶成員: 序號_15	discrete	numeric-2.0	2669	0	-
172	f18b5115	B5.[家戶成員15]他/她是你的什麼人?	discrete	numeric-2.0	2669	0	-

#	Name	Label	Type	Format	Valid	Invalid	Question
173	f18b615	B6.[家戶成員15]他/她們分別是男的還是女的?	discrete	numeric-1.0	2669	0	-
174	f18b715	B7.[家戶成員15]他/她的年齡是多大?[足歲]	discrete	numeric-2.0	2669	0	-
175	f18b815	B8.[家戶成員15, 6歲以上]他/她的最高學歷(最高的學校教育)是什麼?	discrete	numeric-2.0	2669	0	-
176	f18b915	B9.[家戶成員15, 6歲以上]他/她現在有在工作嗎?或者還在念書?還是在當兵?還是當家庭主婦?或是其他?	discrete	numeric-1.0	2669	0	-
177	f18b1015	B10.[家戶成員15, 15歲以上]他/她結過婚嗎?(如果是)現在是不是還和先生/太太在一起?	discrete	numeric-1.0	2669	0	-
178	f18b10a15	B10a.[家戶成員15, 15歲以上]若已婚, 則他/她有幾個孩子?	discrete	numeric-2.0	2669	0	-
179	f18b1115	B11.[家戶成員15]他/她的居住狀況是怎樣?	discrete	numeric-1.0	2669	0	-
180	f18b1215	B12.[家戶成員15, 一直住家裡者免問]他/她現住住在什麼地方?	discrete	numeric-1.0	2669	0	-
181	f18b1315	B13.[家戶成員15, 一直住家裡者免問]你們多久會見面一次?	discrete	numeric-2.0	2669	0	-
182	f18b1415	B14.[家戶成員15, 一直住家裡者免問]你們多久會互通電話一次?	discrete	numeric-2.0	2669	0	-
183	f18b5016	B50.家戶成員：序號_16	discrete	numeric-2.0	2669	0	-
184	f18b5116	B5.[家戶成員16]他/她是你的什麼人?	discrete	numeric-2.0	2669	0	-
185	f18b616	B6.[家戶成員16]他/她們分別是男的還是女的?	discrete	numeric-1.0	2669	0	-
186	f18b716	B7.[家戶成員16]他/她的年齡是多大?[足歲]	discrete	numeric-2.0	2669	0	-
187	f18b816	B8.[家戶成員16, 6歲以上]他/她的最高學歷(最高的學校教育)是什麼?	discrete	numeric-2.0	2669	0	-
188	f18b916	B9.[家戶成員16, 6歲以上]他/她現在有在工作嗎?或者還在念書?還是在當兵?還是當家庭主婦?或是其他?	discrete	numeric-1.0	2669	0	-
189	f18b1016	B10.[家戶成員16, 15歲以上]他/她結過婚嗎?(如果是)現在是不是還和先生/太太在一起?	discrete	numeric-1.0	2669	0	-
190	f18b10a16	B10a.[家戶成員16, 15歲以上]若已婚, 則他/她有幾個孩子?	discrete	numeric-2.0	2669	0	-
191	f18b1116	B11.[家戶成員16]他/她的居住狀況是怎樣?	discrete	numeric-1.0	2669	0	-

#	Name	Label	Type	Format	Valid	Invalid	Question
192	f18b1216	B12.[家戶成員16, 一直住家裡者免問]他/她現住住在什麼地方?	discrete	numeric-1.0	2669	0	-
193	f18b1316	B13.[家戶成員16, 一直住家裡者免問]你們多久會見面一次?	discrete	numeric-2.0	2669	0	-
194	f18b1416	B14.[家戶成員16, 一直住家裡者免問]你們多久會互通電話一次?	discrete	numeric-2.0	2669	0	-
195	f18b5017	B50.家戶成員：序號_17	discrete	numeric-2.0	2669	0	-
196	f18b5117	B5.[家戶成員17]他/她是你的什麼人?	discrete	numeric-2.0	2669	0	-
197	f18b617	B6.[家戶成員17]他/她們分別是男的還是女的?	discrete	numeric-1.0	2669	0	-
198	f18b717	B7.[家戶成員17]他/她的年齡是多大?[足歲]	discrete	numeric-2.0	2669	0	-
199	f18b817	B8.[家戶成員17, 6歲以上]他/她的最高學歷(最高的學校教育)是什麼?	discrete	numeric-2.0	2669	0	-
200	f18b917	B9.[家戶成員17, 6歲以上]他/她現在有在工作嗎?或者還在念書?還是在當兵?還是當家庭主婦?或是其他?	discrete	numeric-1.0	2669	0	-
201	f18b1017	B10.[家戶成員17, 15歲以上]他/她結過婚嗎?(如果是)現在是不是還和先生/太太在一起?	discrete	numeric-1.0	2669	0	-
202	f18b10a17	B10a.[家戶成員17, 15歲以上]若已婚, 則他/她有幾個孩子?	discrete	numeric-2.0	2669	0	-
203	f18b1117	B11.[家戶成員17]他/她的居住狀況是怎樣?	discrete	numeric-1.0	2669	0	-
204	f18b1217	B12.[家戶成員17, 一直住家裡者免問]他/她現住住在什麼地方?	discrete	numeric-1.0	2669	0	-
205	f18b1317	B13.[家戶成員17, 一直住家裡者免問]你們多久會見面一次?	discrete	numeric-2.0	2669	0	-
206	f18b1417	B14.[家戶成員17, 一直住家裡者免問]你們多久會互通電話一次?	discrete	numeric-2.0	2669	0	-
207	f18b5018	B50.家戶成員：序號_18	discrete	numeric-2.0	2669	0	-
208	f18b5118	B5.[家戶成員18]他/她是你的什麼人?	discrete	numeric-2.0	2669	0	-
209	f18b618	B6.[家戶成員18]他/她們分別是男的還是女的?	discrete	numeric-1.0	2669	0	-
210	f18b718	B7.[家戶成員18]他/她的年齡是多大?[足歲]	discrete	numeric-2.0	2669	0	-
211	f18b818	B8.[家戶成員18, 6歲以上]他/她的最高學歷(最高的學校教育)是什麼?	discrete	numeric-2.0	2669	0	-
212	f18b918	B9.[家戶成員18, 6歲以上]他/她現在有在工作嗎?或	discrete	numeric-1.0	2669	0	-

#	Name	Label	Type	Format	Valid	Invalid	Question
		者還在念書?還是在當兵? 還是當家庭主婦?或是其他?					
213	f18b1018	B10.[家戶成員18, 15歲以上]他/她結過婚嗎?(如果是)現在是不是還和先生/太太在一起?	discrete	numeric-1.0	2669	0	-
214	f18b10a18	B10a.[家戶成員18, 15歲以上]若已婚, 則他/她有幾個孩子?	discrete	numeric-2.0	2669	0	-
215	f18b1118	B11.[家戶成員18]他/她的居住狀況是怎樣?	discrete	numeric-1.0	2669	0	-
216	f18b1218	B12.[家戶成員18, 一直住家裡者免問]他/她現住住在什麼地方?	discrete	numeric-1.0	2669	0	-
217	f18b1318	B13.[家戶成員18, 一直住家裡者免問]你們多久會見面一次?	discrete	numeric-2.0	2669	0	-
218	f18b1418	B14.[家戶成員18, 一直住家裡者免問]你們多久會互通電話一次?	discrete	numeric-2.0	2669	0	-
219	f18b5019	B50.家戶成員：序號_19	discrete	numeric-2.0	2669	0	-
220	f18b5119	B5.[家戶成員19]他/她是你的什麼人?	discrete	numeric-2.0	2669	0	-
221	f18b619	B6.[家戶成員19]他/她們分別是男的還是女的?	discrete	numeric-1.0	2669	0	-
222	f18b719	B7.[家戶成員19]他/她的年齡是多大?[足歲]	discrete	numeric-2.0	2669	0	-
223	f18b819	B8.[家戶成員19, 6歲以上]他/她的最高學歷(最高的學校教育)是什麼?	discrete	numeric-2.0	2669	0	-
224	f18b919	B9.[家戶成員19, 6歲以上]他/她現在有在工作嗎?或者還在念書?還是在當兵?還是當家庭主婦?或是其他?	discrete	numeric-1.0	2669	0	-
225	f18b1019	B10.[家戶成員19, 15歲以上]他/她結過婚嗎?(如果是)現在是不是還和先生/太太在一起?	discrete	numeric-1.0	2669	0	-
226	f18b10a19	B10a.[家戶成員19, 15歲以上]若已婚, 則他/她有幾個孩子?	discrete	numeric-2.0	2669	0	-
227	f18b1119	B11.[家戶成員19]他/她的居住狀況是怎樣?	discrete	numeric-1.0	2669	0	-
228	f18b1219	B12.[家戶成員19, 一直住家裡者免問]他/她現住住在什麼地方?	discrete	numeric-1.0	2669	0	-
229	f18b1319	B13.[家戶成員19, 一直住家裡者免問]你們多久會見面一次?	discrete	numeric-2.0	2669	0	-
230	f18b1419	B14.[家戶成員19, 一直住家裡者免問]你們多久會互通電話一次?	discrete	numeric-2.0	2669	0	-
231	f18b5020	B50.家戶成員：序號_20	discrete	numeric-2.0	2669	0	-

#	Name	Label	Type	Format	Valid	Invalid	Question
232	f18b5120	B5.[家戶成員20]他/她是你的什麼人?	discrete	numeric-2.0	2669	0	-
233	f18b620	B6.[家戶成員20]他/她們分別是男的還是女的?	discrete	numeric-1.0	2669	0	-
234	f18b720	B7.[家戶成員20]他/她的年齡是多大?[足歲]	discrete	numeric-2.0	2669	0	-
235	f18b820	B8.[家戶成員20, 6歲以上]他/她的最高學歷(最高的學校教育)是什麼?	discrete	numeric-2.0	2669	0	-
236	f18b920	B9.[家戶成員20, 6歲以上]他/她現在有在工作嗎?或者還在念書?還是在當兵?還是當家庭主婦?或是其他?	discrete	numeric-1.0	2669	0	-
237	f18b1020	B10.[家戶成員20, 15歲以上]他/她結過婚嗎?(如果是)現在是不是還和先生/太太在一起?	discrete	numeric-1.0	2669	0	-
238	f18b10a20	B10a.[家戶成員20, 15歲以上]若已婚, 則他/她有幾個孩子?	discrete	numeric-2.0	2669	0	-
239	f18b1120	B11.[家戶成員20]他/她的居住狀況是怎樣?	discrete	numeric-1.0	2669	0	-
240	f18b1220	B12.[家戶成員20, 一直住家裡者免問]他/她現住住在什麼地方?	discrete	numeric-1.0	2669	0	-
241	f18b1320	B13.[家戶成員20, 一直住家裡者免問]你們多久會見面一次?	discrete	numeric-2.0	2669	0	-
242	f18b1420	B14.[家戶成員20, 一直住家裡者免問]你們多久會互通電話一次?	discrete	numeric-2.0	2669	0	-
243	card19	卡號_19	discrete	numeric-3.0	2669	0	-
244	f19b20001	B20.不同住子女: 序號_21	discrete	numeric-2.0	2669	0	-
245	f19b20101	B20.[不同住子女21]他/她與個案之關係及排行	discrete	numeric-2.0	2669	0	-
246	f19b2101	B21.[不同住子女21]他/她們分別是男的還是女的?	discrete	numeric-1.0	2669	0	-
247	f19b2201	B22.[不同住子女21]他/她的年齡是多大?[足歲]	discrete	numeric-2.0	2669	0	-
248	f19b2301	B23.[不同住子女21, 6歲以上]他/她的最高學歷(最高的學校教育)是什麼?	discrete	numeric-2.0	2669	0	-
249	f19b2401	B24.[不同住子女21, 6歲以上]他/她現在有在工作嗎?或者還在念書?還是在當兵?還是當家庭主婦?或是其他?	discrete	numeric-1.0	2669	0	-
250	f19b2501	B25.[不同住子女21, 15歲以上]他/她結過婚嗎?(如果是)現在是不是還和先生/太太在一起?	discrete	numeric-1.0	2669	0	-
251	f19b25a01	B25a.[不同住子女21, 15歲以上]若已婚, 則他/她有幾個孩子?	discrete	numeric-2.0	2669	0	-

#	Name	Label	Type	Format	Valid	Invalid	Question
252	f19b2601	B26.[不同住子女21]他/她現住住在什麼地方?	discrete	numeric-1.0	2669	0	-
253	f19b2701	B27.[不同住子女21]你們多久會見面一次?	discrete	numeric-2.0	2669	0	-
254	f19b2801	B28.[不同住子女21]你們多久會互通電話一次?	discrete	numeric-2.0	2669	0	-
255	f19b20002	B20.不同住子女：序號_22	discrete	numeric-2.0	2669	0	-
256	f19b20102	B20.[不同住子女22]他/她與個案之關係及排行	discrete	numeric-2.0	2669	0	-
257	f19b2102	B21.[不同住子女22]他/她們分別是男的還是女的?	discrete	numeric-1.0	2669	0	-
258	f19b2202	B22.[不同住子女22]他/她的年齡是多大?[足歲]	discrete	numeric-2.0	2669	0	-
259	f19b2302	B23.[不同住子女22, 6歲以上]他/她的最高學歷(最高的學校教育)是什麼?	discrete	numeric-2.0	2669	0	-
260	f19b2402	B24.[不同住子女22, 6歲以上]他/她現在有在工作嗎?或者還在念書?還是在當兵?還是當家庭主婦?或是其他?	discrete	numeric-1.0	2669	0	-
261	f19b2502	B25.[不同住子女22, 15歲以上]他/她結過婚嗎?(如果是)現在是不是還和先生/太太在一起?	discrete	numeric-1.0	2669	0	-
262	f19b25a02	B25a.[不同住子女22, 15歲以上]若已婚, 則他/她有幾個孩子?	discrete	numeric-2.0	2669	0	-
263	f19b2602	B26.[不同住子女22]他/她現住住在什麼地方?	discrete	numeric-1.0	2669	0	-
264	f19b2702	B27.[不同住子女22]你們多久會見面一次?	discrete	numeric-2.0	2669	0	-
265	f19b2802	B28.[不同住子女22]你們多久會互通電話一次?	discrete	numeric-2.0	2669	0	-
266	f19b20003	B20.不同住子女：序號_23	discrete	numeric-2.0	2669	0	-
267	f19b20103	B20.[不同住子女23]他/她與個案之關係及排行	discrete	numeric-2.0	2669	0	-
268	f19b2103	B21.[不同住子女23]他/她們分別是男的還是女的?	discrete	numeric-1.0	2669	0	-
269	f19b2203	B22.[不同住子女23]他/她的年齡是多大?[足歲]	discrete	numeric-2.0	2669	0	-
270	f19b2303	B23.[不同住子女23, 6歲以上]他/她的最高學歷(最高的學校教育)是什麼?	discrete	numeric-2.0	2669	0	-
271	f19b2403	B24.[不同住子女23, 6歲以上]他/她現在有在工作嗎?或者還在念書?還是在當兵?還是當家庭主婦?或是其他?	discrete	numeric-1.0	2669	0	-
272	f19b2503	B25.[不同住子女23, 15歲以上]他/她結過婚嗎?(如果是)現在是不是還和先生/太太在一起?	discrete	numeric-1.0	2669	0	-

#	Name	Label	Type	Format	Valid	Invalid	Question
273	f19b25a03	B25a.[不同住子女23, 15歲以上]若已婚, 則他/她有幾個孩子?	discrete	numeric-2.0	2669	0	-
274	f19b2603	B26.[不同住子女23]他/她現住住在什麼地方?	discrete	numeric-1.0	2669	0	-
275	f19b2703	B27.[不同住子女23]你們多久會見面一次?	discrete	numeric-2.0	2669	0	-
276	f19b2803	B28.[不同住子女23]你們多久會互通電話一次?	discrete	numeric-2.0	2669	0	-
277	f19b20004	B20.不同住子女: 序號_24	discrete	numeric-2.0	2669	0	-
278	f19b20104	B20.[不同住子女24]他/她與個案之關係及排行	discrete	numeric-2.0	2669	0	-
279	f19b2104	B21.[不同住子女24]他/她們分別是男的還是女的?	discrete	numeric-1.0	2669	0	-
280	f19b2204	B22.[不同住子女24]他/她的年齡是多大?[足歲]	discrete	numeric-2.0	2669	0	-
281	f19b2304	B23.[不同住子女24, 6歲以上]他/她的最高學歷(最高的學校教育)是什麼?	discrete	numeric-2.0	2669	0	-
282	f19b2404	B24.[不同住子女24, 6歲以上]他/她現在有在工作嗎?或者還在念書?還是在當兵?還是當家庭主婦?或是其他?	discrete	numeric-1.0	2669	0	-
283	f19b2504	B25.[不同住子女24, 15歲以上]他/她結過婚嗎?(如果是)現在是不是還和先生/太太在一起?	discrete	numeric-1.0	2669	0	-
284	f19b25a04	B25a.[不同住子女24, 15歲以上]若已婚, 則他/她有幾個孩子?	discrete	numeric-2.0	2669	0	-
285	f19b2604	B26.[不同住子女24]他/她現住住在什麼地方?	discrete	numeric-1.0	2669	0	-
286	f19b2704	B27.[不同住子女24]你們多久會見面一次?	discrete	numeric-2.0	2669	0	-
287	f19b2804	B28.[不同住子女24]你們多久會互通電話一次?	discrete	numeric-2.0	2669	0	-
288	f19b20005	B20.不同住子女: 序號_25	discrete	numeric-2.0	2669	0	-
289	f19b20105	B20.[不同住子女25]他/她與個案之關係及排行	discrete	numeric-2.0	2669	0	-
290	f19b2105	B21.[不同住子女25]他/她們分別是男的還是女的?	discrete	numeric-1.0	2669	0	-
291	f19b2205	B22.[不同住子女25]他/她的年齡是多大?[足歲]	discrete	numeric-2.0	2669	0	-
292	f19b2305	B23.[不同住子女25, 6歲以上]他/她的最高學歷(最高的學校教育)是什麼?	discrete	numeric-2.0	2669	0	-
293	f19b2405	B24.[不同住子女25, 6歲以上]他/她現在有在工作嗎?或者還在念書?還是在當兵?還是當家庭主婦?或是其他?	discrete	numeric-1.0	2669	0	-
294	f19b2505	B25.[不同住子女25, 15歲以上]他/她結過婚嗎?(如	discrete	numeric-1.0	2669	0	-

#	Name	Label	Type	Format	Valid	Invalid	Question
		果是)現在是不是還和先生/太太在一起?					
295	f19b25a05	B25a.[不同住子女25, 15歲以上]若已婚, 則他/她有幾個孩子?	discrete	numeric-2.0	2669	0	-
296	f19b2605	B26.[不同住子女25]他/她現住住在什麼地方?	discrete	numeric-1.0	2669	0	-
297	f19b2705	B27.[不同住子女25]你們多久會見面一次?	discrete	numeric-2.0	2669	0	-
298	f19b2805	B28.[不同住子女25]你們多久會互通電話一次?	discrete	numeric-2.0	2669	0	-
299	f19b20006	B20.不同住子女: 序號_26	discrete	numeric-2.0	2669	0	-
300	f19b20106	B20.[不同住子女26]他/她與個案之關係及排行	discrete	numeric-2.0	2669	0	-
301	f19b2106	B21.[不同住子女26]他/她們分別是男的還是女的?	discrete	numeric-1.0	2669	0	-
302	f19b2206	B22.[不同住子女26]他/她的年齡是多大?[足歲]	discrete	numeric-2.0	2669	0	-
303	f19b2306	B23.[不同住子女26, 6歲以上]他/她的最高學歷(最高的學校教育)是什麼?	discrete	numeric-2.0	2669	0	-
304	f19b2406	B24.[不同住子女26, 6歲以上]他/她現在有在工作嗎?或者還在念書?還是在當兵?還是當家庭主婦?或是其他?	discrete	numeric-1.0	2669	0	-
305	f19b2506	B25.[不同住子女26, 15歲以上]他/她結過婚嗎?(如果是)現在是不是還和先生/太太在一起?	discrete	numeric-1.0	2669	0	-
306	f19b25a06	B25a.[不同住子女26, 15歲以上]若已婚, 則他/她有幾個孩子?	discrete	numeric-2.0	2669	0	-
307	f19b2606	B26.[不同住子女26]他/她現住住在什麼地方?	discrete	numeric-1.0	2669	0	-
308	f19b2706	B27.[不同住子女26]你們多久會見面一次?	discrete	numeric-2.0	2669	0	-
309	f19b2806	B28.[不同住子女26]你們多久會互通電話一次?	discrete	numeric-2.0	2669	0	-
310	f19b20007	B20.不同住子女: 序號_27	discrete	numeric-2.0	2669	0	-
311	f19b20107	B20.[不同住子女27]他/她與個案之關係及排行	discrete	numeric-2.0	2669	0	-
312	f19b2107	B21.[不同住子女27]他/她們分別是男的還是女的?	discrete	numeric-1.0	2669	0	-
313	f19b2207	B22.[不同住子女27]他/她的年齡是多大?[足歲]	discrete	numeric-2.0	2669	0	-
314	f19b2307	B23.[不同住子女27, 6歲以上]他/她的最高學歷(最高的學校教育)是什麼?	discrete	numeric-2.0	2669	0	-
315	f19b2407	B24.[不同住子女27, 6歲以上]他/她現在有在工作嗎?或者還在念書?還是在當兵?還是當家庭主婦?或是其他?	discrete	numeric-1.0	2669	0	-

#	Name	Label	Type	Format	Valid	Invalid	Question
316	f19b2507	B25.[不同住子女27, 15歲以上]他/她結過婚嗎?(如果是)現在是不是還和先生/太太在一起?	discrete	numeric-1.0	2669	0	-
317	f19b25a07	B25a.[不同住子女27, 15歲以上]若已婚, 則他/她有幾個孩子?	discrete	numeric-2.0	2669	0	-
318	f19b2607	B26.[不同住子女27]他/她現住住在什麼地方?	discrete	numeric-1.0	2669	0	-
319	f19b2707	B27.[不同住子女27]你們多久會見面一次?	discrete	numeric-2.0	2669	0	-
320	f19b2807	B28.[不同住子女27]你們多久會互通電話一次?	discrete	numeric-2.0	2669	0	-
321	f19b20008	B20.不同住子女: 序號_28	discrete	numeric-2.0	2669	0	-
322	f19b20108	B20.[不同住子女28]他/她與個案之關係及排行	discrete	numeric-2.0	2669	0	-
323	f19b2108	B21.[不同住子女28]他/她們分別是男的還是女的?	discrete	numeric-1.0	2669	0	-
324	f19b2208	B22.[不同住子女28]他/她的年齡是多大?[足歲]	discrete	numeric-2.0	2669	0	-
325	f19b2308	B23.[不同住子女28, 6歲以上]他/她的最高學歷(最高的學校教育)是什麼?	discrete	numeric-2.0	2669	0	-
326	f19b2408	B24.[不同住子女28, 6歲以上]他/她現在有在工作嗎?或者還在念書?還是在當兵?還是當家庭主婦?或是其他?	discrete	numeric-1.0	2669	0	-
327	f19b2508	B25.[不同住子女28, 15歲以上]他/她結過婚嗎?(如果是)現在是不是還和先生/太太在一起?	discrete	numeric-1.0	2669	0	-
328	fb25a08	B25a.[不同住子女28, 15歲以上]若已婚, 則他/她有幾個孩子?	discrete	numeric-2.0	2669	0	-
329	f19b2608	B26.[不同住子女28]他/她現住住在什麼地方?	discrete	numeric-1.0	2669	0	-
330	f19b2708	B27.[不同住子女28]你們多久會見面一次?	discrete	numeric-2.0	2669	0	-
331	f19b2808	B28.[不同住子女28]你們多久會互通電話一次?	discrete	numeric-2.0	2669	0	-
332	f19b20009	B20.不同住子女: 序號_29	discrete	numeric-2.0	2669	0	-
333	f19b20109	B20.[不同住子女29]他/她與個案之關係及排行	discrete	numeric-2.0	2669	0	-
334	f19b2109	B21.[不同住子女29]他/她們分別是男的還是女的?	discrete	numeric-1.0	2669	0	-
335	f19b2209	B22.[不同住子女29]他/她的年齡是多大?[足歲]	discrete	numeric-2.0	2669	0	-
336	f19b2309	B23.[不同住子女29, 6歲以上]他/她的最高學歷(最高的學校教育)是什麼?	discrete	numeric-2.0	2669	0	-
337	f19b2409	B24.[不同住子女29, 6歲以上]他/她現在有在工作嗎?或者還在念書?還是在	discrete	numeric-1.0	2669	0	-

#	Name	Label	Type	Format	Valid	Invalid	Question
		當兵?還是當家庭主婦?或是其他?					
338	f19b2509	B25.[不同住子女29, 15歲以上]他/她結過婚嗎?(如果是)現在是不是還和先生/太太在一起?	discrete	numeric-1.0	2669	0	-
339	f19b25a09	B25a.[不同住子女29, 15歲以上]若已婚, 則他/她有幾個孩子?	discrete	numeric-2.0	2669	0	-
340	f19b2609	B26.[不同住子女29]他/她現住住在什麼地方?	discrete	numeric-1.0	2669	0	-
341	f19b2709	B27.[不同住子女29]你們多久會見面一次?	discrete	numeric-2.0	2669	0	-
342	f19b2809	B28.[不同住子女29]你們多久會互通電話一次?	discrete	numeric-2.0	2669	0	-
343	f19b20010	B20.不同住子女: 序號_30	discrete	numeric-2.0	2669	0	-
344	f19b20110	B20.[不同住子女30]他/她與個案之關係及排行	discrete	numeric-2.0	2669	0	-
345	f19b2110	B21.[不同住子女30]他/她們分別是男的還是女的?	discrete	numeric-1.0	2669	0	-
346	f19b2210	B22.[不同住子女30]他/她的年齡是多大?[足歲]	discrete	numeric-2.0	2669	0	-
347	f19b2310	B23.[不同住子女30, 6歲以上]他/她的最高學歷(最高的學校教育)是什麼?	discrete	numeric-2.0	2669	0	-
348	f19b2410	B24.[不同住子女30, 6歲以上]他/她現在有在工作嗎?或者還在念書?還是在當兵?還是當家庭主婦?或是其他?	discrete	numeric-1.0	2669	0	-
349	f19b2510	B25.[不同住子女30, 15歲以上]他/她結過婚嗎?(如果是)現在是不是還和先生/太太在一起?	discrete	numeric-1.0	2669	0	-
350	f19b25a10	B25a.[不同住子女30, 15歲以上]若已婚, 則他/她有幾個孩子?	discrete	numeric-2.0	2669	0	-
351	f19b2610	B26.[不同住子女30]他/她現住住在什麼地方?	discrete	numeric-1.0	2669	0	-
352	f19b2710	B27.[不同住子女30]你們多久會見面一次?	discrete	numeric-2.0	2669	0	-
353	f19b2810	B28.[不同住子女30]你們多久會互通電話一次?	discrete	numeric-2.0	2669	0	-
354	card20	卡號_20	discrete	numeric-3.0	2669	0	-
355	f20b20011	B20.不同住子女: 序號_31	discrete	numeric-2.0	2669	0	-
356	f20b20111	B20.[不同住子女31]他/她與個案之關係及排行	discrete	numeric-2.0	2669	0	-
357	f20b2111	B21.[不同住子女31]他/她們分別是男的還是女的?	discrete	numeric-1.0	2669	0	-
358	f20b2211	B22.[不同住子女31]他/她的年齡是多大?[足歲]	discrete	numeric-2.0	2669	0	-

#	Name	Label	Type	Format	Valid	Invalid	Question
359	f20b2311	B23.[不同住子女31, 6歲以上]他/她的最高學歷(最高的學校教育)是什麼?	discrete	numeric-2.0	2669	0	-
360	f20b2411	B24.[不同住子女31, 6歲以上]他/她現在有在工作嗎?或者還在念書?還是在當兵?還是當家庭主婦?或是其他?	discrete	numeric-1.0	2669	0	-
361	f20b2511	B25.[不同住子女31, 15歲以上]他/她結過婚嗎?(如果是)現在是不是還和先生/太太在一起?	discrete	numeric-1.0	2669	0	-
362	f20b25a11	B25a.[不同住子女31, 15歲以上]若已婚, 則他/她有幾個孩子?	discrete	numeric-2.0	2669	0	-
363	f20b2611	B26.[不同住子女31]他/她現住住在什麼地方?	discrete	numeric-1.0	2669	0	-
364	f20b2711	B27.[不同住子女31]你們多久會見面一次?	discrete	numeric-2.0	2669	0	-
365	f20b2811	B28.[不同住子女31]你們多久會互通電話一次?	discrete	numeric-2.0	2669	0	-
366	f20b20012	B20.不同住子女: 序號_32	discrete	numeric-2.0	2669	0	-
367	f20b20112	B20.[不同住子女32]他/她與個案之關係及排行	discrete	numeric-2.0	2669	0	-
368	f20b2112	B21.[不同住子女32]他/她們分別是男的還是女的?	discrete	numeric-1.0	2669	0	-
369	f20b2212	B22.[不同住子女32]他/她的年齡是多大?[足歲]	discrete	numeric-2.0	2669	0	-
370	f20b2312	B23.[不同住子女32, 6歲以上]他/她的最高學歷(最高的學校教育)是什麼?	discrete	numeric-2.0	2669	0	-
371	f20b2412	B24.[不同住子女32, 6歲以上]他/她現在有在工作嗎?或者還在念書?還是在當兵?還是當家庭主婦?或是其他?	discrete	numeric-1.0	2669	0	-
372	f20b2512	B25.[不同住子女32, 15歲以上]他/她結過婚嗎?(如果是)現在是不是還和先生/太太在一起?	discrete	numeric-1.0	2669	0	-
373	f20b25a12	B25a.[不同住子女32, 15歲以上]若已婚, 則他/她有幾個孩子?	discrete	numeric-2.0	2669	0	-
374	f20b2612	B26.[不同住子女32]他/她現住住在什麼地方?	discrete	numeric-1.0	2669	0	-
375	f20b2712	B27.[不同住子女32]你們多久會見面一次?	discrete	numeric-2.0	2669	0	-
376	f20b2812	B28.[不同住子女32]你們多久會互通電話一次?	discrete	numeric-2.0	2669	0	-
377	f20b20013	B20.不同住子女: 序號_33	discrete	numeric-2.0	2669	0	-
378	f20b20113	B20.[不同住子女33]他/她與個案之關係及排行	discrete	numeric-2.0	2669	0	-
379	f20b2113	B21.[不同住子女33]他/她們分別是男的還是女的?	discrete	numeric-1.0	2669	0	-

#	Name	Label	Type	Format	Valid	Invalid	Question
380	f20b2213	B22.[不同住子女33]他/她的年齡是多大?[足歲]	discrete	numeric-2.0	2669	0	-
381	f20b2313	B23.[不同住子女33, 6歲以上]他/她的最高學歷(最高的學校教育)是什麼?	discrete	numeric-2.0	2669	0	-
382	f20b2413	B24.[不同住子女33, 6歲以上]他/她現在有在工作嗎?或者還在念書?還是在當兵?還是當家庭主婦?或是其他?	discrete	numeric-1.0	2669	0	-
383	f20b2513	B25.[不同住子女33, 15歲以上]他/她結過婚嗎?(如果是)現在是不是還和先生/太太在一起?	discrete	numeric-1.0	2669	0	-
384	f20b25a13	B25a.[不同住子女33, 15歲以上]若已婚, 則他/她有幾個孩子?	discrete	numeric-2.0	2669	0	-
385	f20b2613	B26.[不同住子女33]他/她現住住在什麼地方?	discrete	numeric-1.0	2669	0	-
386	f20b2713	B27.[不同住子女33]你們多久會見面一次?	discrete	numeric-2.0	2669	0	-
387	f20b2813	B28.[不同住子女33]你們多久會互通電話一次?	discrete	numeric-2.0	2669	0	-
388	f20b20014	B20.不同住子女: 序號_34	discrete	numeric-2.0	2669	0	-
389	f20b20114	B20.[不同住子女34]他/她與個案之關係及排行	discrete	numeric-2.0	2669	0	-
390	f20b2114	B21.[不同住子女34]他/她們分別是男的還是女的?	discrete	numeric-1.0	2669	0	-
391	f20b2214	B22.[不同住子女34]他/她的年齡是多大?[足歲]	discrete	numeric-2.0	2669	0	-
392	f20b2314	B23.[不同住子女34, 6歲以上]他/她的最高學歷(最高的學校教育)是什麼?	discrete	numeric-2.0	2669	0	-
393	f20b2414	B24.[不同住子女34, 6歲以上]他/她現在有在工作嗎?或者還在念書?還是在當兵?還是當家庭主婦?或是其他?	discrete	numeric-1.0	2669	0	-
394	f20b2514	B25.[不同住子女34, 15歲以上]他/她結過婚嗎?(如果是)現在是不是還和先生/太太在一起?	discrete	numeric-1.0	2669	0	-
395	f20b25a14	B25a.[不同住子女34, 15歲以上]若已婚, 則他/她有幾個孩子?	discrete	numeric-2.0	2669	0	-
396	f20b2614	B26.[不同住子女34]他/她現住住在什麼地方?	discrete	numeric-1.0	2669	0	-
397	f20b2714	B27.[不同住子女34]你們多久會見面一次?	discrete	numeric-2.0	2669	0	-
398	f20b2814	B28.[不同住子女34]你們多久會互通電話一次?	discrete	numeric-2.0	2669	0	-
399	f20b20015	B20.不同住子女: 序號_35	discrete	numeric-2.0	2669	0	-
400	f20b20115	B20.[不同住子女35]他/她與個案之關係及排行	discrete	numeric-2.0	2669	0	-

#	Name	Label	Type	Format	Valid	Invalid	Question
401	f20b2115	B21.[不同住子女35]他/她們分別是男的還是女的?	discrete	numeric-1.0	2669	0	-
402	f20b2215	B22.[不同住子女35]他/她的年齡是多大?[足歲]	discrete	numeric-2.0	2669	0	-
403	f20b2315	B23.[不同住子女35, 6歲以上]他/她的最高學歷(最高的學校教育)是什麼?	discrete	numeric-2.0	2669	0	-
404	f20b2415	B24.[不同住子女35, 6歲以上]他/她現在有在工作嗎?或者還在念書?還是在當兵?還是當家庭主婦?或是其他?	discrete	numeric-1.0	2669	0	-
405	f20b2515	B25.[不同住子女35, 15歲以上]他/她結過婚嗎?(如果是)現在是不是還和先生/太太在一起?	discrete	numeric-1.0	2669	0	-
406	f20b25a15	B25a.[不同住子女35, 15歲以上]若已婚, 則他/她有幾個孩子?	discrete	numeric-2.0	2669	0	-
407	f20b2615	B26.[不同住子女35]他/她現住在什麼地方?	discrete	numeric-1.0	2669	0	-
408	f20b2715	B27.[不同住子女35]你們多久會見面一次?	discrete	numeric-2.0	2669	0	-
409	f20b2815	B28.[不同住子女35]你們多久會互通電話一次?	discrete	numeric-2.0	2669	0	-
410	card21	卡號_21	discrete	numeric-3.0	2669	0	-
411	f21b2901	B29.父母親概況表: 序號_41	discrete	numeric-2.0	2669	0	-
412	f21b3001	B29.關係代號: 父親	discrete	numeric-2.0	2669	0	-
413	f21b3101	B29.[父親]他還健在嗎?	discrete	numeric-1.0	2669	0	-
414	f21b3301	B33.[父親]你認為他現在的健康情形是很好、好、普通、差不多還是不好?	discrete	numeric-1.0	2669	0	-
415	f21b3401	B34.[父親]請問他是一直都跟你同住, 或是輪流住?	discrete	numeric-1.0	2669	0	-
416	f21b3501	B35.[父親]他現在幾歲?[足歲]	discrete	numeric-2.0	2669	0	-
417	f21b3601	B36.[父親]他現在住在什麼地方?	discrete	numeric-1.0	2669	0	-
418	f21b3701	B37.[父親]你們多久會見面一次?	discrete	numeric-2.0	2669	0	-
419	f21b3801	B38.[父親]你們多久會互通一次電話?	discrete	numeric-2.0	2669	0	-
420	f21b2902	B30.父母親概況表: 序號_42	discrete	numeric-2.0	2669	0	-
421	f21b3002	B30.關係代號: 母親	discrete	numeric-2.0	2669	0	-
422	f21b3102	B30.[母親]她還健在嗎?	discrete	numeric-1.0	2669	0	-
423	f21b3302	B33.[母親]你認為她現在的健康情形是很好、好、普通、差不多還是不好?	discrete	numeric-1.0	2669	0	-
424	f21b3402	B34.[母親]請問她是一直都跟你同住, 或是輪流住?	discrete	numeric-1.0	2669	0	-

#	Name	Label	Type	Format	Valid	Invalid	Question
425	f21b3502	B35.[母親]她現在幾歲?[足歲]	discrete	numeric-2.0	2669	0	-
426	f21b3602	B36.[母親]她現在住在什麼地方?	discrete	numeric-1.0	2669	0	-
427	f21b3702	B37.[母親]你們多久會見面一次?	discrete	numeric-2.0	2669	0	-
428	f21b3802	B38.[母親]你們多久會互通一次電話?	discrete	numeric-2.0	2669	0	-
429	f21b2903	B31.父母親概況表：序號_43	discrete	numeric-2.0	2669	0	-
430	f21b3003	B31.關係代號：公公/岳父	discrete	numeric-2.0	2669	0	-
431	f21b3103	B31.[公公/岳父]他還健在嗎?	discrete	numeric-1.0	2669	0	-
432	f21b3303	B33.[公公/岳父]你認為他現在的健康情形是很好、好、普通、差不多還是不好?	discrete	numeric-1.0	2669	0	-
433	f21b3403	B34.[公公/岳父]請問他是一直都跟你同住，或是輪流住?	discrete	numeric-1.0	2669	0	-
434	f21b3503	B35.[公公/岳父]他現在幾歲?[足歲]	discrete	numeric-2.0	2669	0	-
435	f21b3603	B36.[公公/岳父]他現在住在什麼地方?	discrete	numeric-1.0	2669	0	-
436	f21b3703	B37.[公公/岳父]你們多久會見面一次?	discrete	numeric-2.0	2669	0	-
437	f21b3803	B38.[公公/岳父]你們多久會互通一次電話?	discrete	numeric-2.0	2669	0	-
438	f21b2904	B32.父母親概況表：序號_44	discrete	numeric-2.0	2669	0	-
439	f21b3004	B32.關係代號：婆婆/岳母	discrete	numeric-2.0	2669	0	-
440	f21b3104	B32.[婆婆/岳母]她還健在嗎?	discrete	numeric-1.0	2669	0	-
441	f21b3304	B33.[婆婆/岳母]你認為她現在的健康情形是很好、好、普通、差不多還是不好?	discrete	numeric-1.0	2669	0	-
442	f21b3404	B34.[婆婆/岳母]請問她是一直都跟你同住，或是輪流住?	discrete	numeric-1.0	2669	0	-
443	f21b3504	B35.[婆婆/岳母]她現在幾歲?[足歲]	discrete	numeric-2.0	2669	0	-
444	f21b3604	B36.[婆婆/岳母]她現在住在什麼地方?	discrete	numeric-1.0	2669	0	-
445	f21b3704	B37.[婆婆/岳母]你們多久會見面一次?	discrete	numeric-2.0	2669	0	-
446	f21b3804	B38.[婆婆/岳母]你們多久會互通一次電話?	discrete	numeric-2.0	2668	1	-

Group H.生涯規劃

#	Name	Label	Type	Format	Valid	Invalid	Question
---	------	-------	------	--------	-------	---------	----------

#	Name	Label	Type	Format	Valid	Invalid	Question
1	card20	卡號_20	discrete	numeric-3.0	2462	0	-
2	f20h101	H1.請問將來，當你退休，或年老之後，你要靠什麼來生活？「最重要」的收入來源是什麼？	discrete	numeric-1.0	2462	0	-
3	f20h102	H1.請問將來，當你退休，或年老之後，你要靠什麼來生活？「第二重要」的收入來源又是什麼呢？	discrete	numeric-1.0	2462	0	-
4	f20h103	H1.請問將來，當你退休，或年老之後，你要靠什麼來生活？其他來源	discrete	numeric-2.0	2462	0	-
5	f20h201	H2.請問你和你的配偶，在過去或目前是否曾有為了年老之後，（或將來退休或不工作之後）的生活，預先做過（或在做）一些經濟方面或其他方面的準備？或規劃（計畫）、安排呢？	discrete	numeric-1.0	2462	0	-
6	f20h2b	H2b.是否有為了準備老年生活，而特別存錢？	discrete	numeric-1.0	2462	0	-
7	f20h2a1	H2a.為了準備老年生活，預做是那些準備或規劃安排？	discrete	numeric-1.0	2462	0	-
8	f20h2a2	H2a.為了準備老年生活，2.自述有預做其他的一些準備或規劃、安排 ¹	discrete	numeric-2.0	2462	0	-
9	f20h2a3	H2a.為了準備老年生活，2.自述有預做其他的一些準備或規劃、安排 ²	discrete	numeric-2.0	2462	0	-
10	f20h3	H3.請問你目前是否有參加全民健康保險？其他任何保險如：公保、勞保、退休人員保險、人壽保險？	discrete	numeric-1.0	2462	0	-
11	f20h3a	H3.請問你目前是否有參加：a.全民健康保險	discrete	numeric-1.0	2462	0	-
12	f20h3b	H3.請問你目前是否有參加：b.退休人員保險	discrete	numeric-1.0	2462	0	-
13	f20h3c	H3.請問你目前是否有參加：c.公保	discrete	numeric-1.0	2462	0	-
14	f20h3d	H3.請問你目前是否有參加：d.人壽保險	discrete	numeric-1.0	2462	0	-
15	f20h3e	H3.請問你目前是否有參加：e.勞保	discrete	numeric-1.0	2462	0	-
16	f20h3f	H3.請問你目前是否有參加：f.其他	discrete	numeric-1.0	2462	0	-
17	f20h3a1	H3a.請問你將來是否可以從你目前參加的保險到期後領到一筆錢？	discrete	numeric-1.0	2462	0	-
18	f20h3a2	H3a.請問你將來可以從你目前參加的保險到期後領到一筆錢？大約可領：—萬元	discrete	numeric-3.0	2462	0	-
19	f20h4	H4.請問將來當你年老(70歲或更老以後)的時候，你最喜歡或最希望的居住安排方式是什麼方式？	discrete	numeric-1.0	2462	0	-

#	Name	Label	Type	Format	Valid	Invalid	Question
20	f20h51	H5.請問當你七十歲或年齡更大時，如果你來選擇你的居住環境，你主要會考慮什麼？	discrete	numeric-2.0	2462	0	-
21	f20h52	H5.請問當你七十歲或年齡更大時，如果你來選擇你的居住環境，其次你會考慮什麼？	discrete	numeric-2.0	2462	0	-
22	f20h53	H5.請問當你七十歲或年齡更大時，如果你來選擇你的居住環境，其他考慮	discrete	numeric-2.0	2462	0	-
23	f20h601	H6.退休後(年老後)的好處，重不重要?1.可以自己當老闆，不必聽別人指揮	discrete	numeric-1.0	2462	0	-
24	f20h602	H6.退休後(年老後)的好處，重不重要?2.可以過較輕鬆、有悠閒的生活	discrete	numeric-1.0	2462	0	-
25	f20h603	H6.退休後(年老後)的好處，重不重要?3.可以有較多的時間和配偶在一起	discrete	numeric-1.0	2462	0	-
26	f20h604	H6.退休後(年老後)的好處，重不重要?4.可以有較多的時間和子女在一起	discrete	numeric-1.0	2462	0	-
27	f20h605	H6.退休後(年老後)的好處，重不重要?5.可以有較多的時間參加社會服務或活動	discrete	numeric-1.0	2462	0	-
28	f20h606	H6.退休後(年老後)的好處，重不重要?6.可以有較多的時間去旅行	discrete	numeric-1.0	2462	0	-
29	f20h607	H6.退休後(年老後)的好處，重不重要?7.可以有時間做自己想做的事	discrete	numeric-1.0	2462	0	-
30	f20h701	H7.退休後(年老後)的壞處，是不是會(或可能會)給你帶來困擾?1.時間太多，生活會較無聊	discrete	numeric-1.0	2462	0	-
31	f20h702	H7.退休後(年老後)的壞處，是不是會(或可能會)給你帶來困擾?2.無法再做有用或有建設性的事	discrete	numeric-1.0	2462	0	-
32	f20h703	H7.退休後(年老後)的壞處，是不是會(或可能會)給你帶來困擾?3.會懷念以前的同事	discrete	numeric-1.0	2462	0	-
33	f20h704	H7.退休後(年老後)的壞處，是不是會(或可能會)給你帶來困擾?4.較會生病和身體機能退化	discrete	numeric-1.0	2462	0	-
34	f20h705	H7.退休後(年老後)的壞處，是不是會(或可能會)給你帶來困擾?5.收入不夠使用	discrete	numeric-1.0	2462	0	-
35	f20h706	H7.退休後(年老後)的壞處，是不是會(或可能會)給你帶來困擾?6.存款貶值和生活費高漲的問題	discrete	numeric-1.0	2462	0	-

#	Name	Label	Type	Format	Valid	Invalid	Question
36	f20h8	H8.[目前有工作者]你是不是曾想過有關「退休」或「停止工作」的事情?	discrete	numeric-1.0	2462	0	-
37	f20h9	H9.[目前有工作者]你有沒有和你的配偶、朋友或同事討論過「退休」或「停止工作」的事情?	discrete	numeric-1.0	2462	0	-
38	f20h10	H10.[目前有工作者]當你想到你將要(可能)「退休」或「停止工作」的時候, 你的心情是?	discrete	numeric-1.0	2462	0	-
39	f20h10a	H10a.當你想到你將要(可能)「退休」或「停止工作」的時候為什麼你會擔心呢?	discrete	numeric-2.0	2462	0	-
40	f20h1111	H11.退休或年老後最想做的事: 具體活動內容1	discrete	numeric-2.0	2462	0	-
41	f20h1112	H11.退休或年老後最想做的事: 活動性質歸類1	discrete	numeric-1.0	2462	0	-
42	f20h1121	H11.退休或年老後最想做的事: 具體活動內容2	discrete	numeric-2.0	2462	0	-
43	f20h1122	H11.退休或年老後最想做的事: 活動性質歸類2	discrete	numeric-1.0	2462	0	-
44	f20h1131	H11.退休或年老後最想做的事: 具體活動內容3	discrete	numeric-2.0	2462	0	-
45	f20h1132	H11.退休或年老後最想做的事: 活動性質歸類3	discrete	numeric-1.0	2462	0	-
46	f20h1141	H11.退休或年老後最想做的事: 其他反應(請說明)	discrete	numeric-2.0	2462	0	-
47	f20h12	H12.[目前有工作者]請問您將來退休, 或停止正式工作後, 有沒有打算再找別的工作來做?[目前無工作者]請問您現在是不是有打算要找個工作來做?	discrete	numeric-1.0	2462	0	-
48	f20h12a	H12a.您最想找(或可能做)的是什麼樣的工作?	discrete	numeric-1.0	2462	0	-
49	f20h12b	H12b.您最希望每週(或每個月)工作幾天?	discrete	numeric-1.0	2462	0	-
50	f20h12b1	H12b.您最希望每週(或每個月)工作幾天?工作__天	discrete	numeric-2.0	2462	0	-
51	f20h12c	H12c.您最希望每天工作幾個小時?	discrete	numeric-1.0	2462	0	-
52	f20h12c1	H12c.您最希望每天工作幾個小時?__小時	discrete	numeric-2.0	2462	0	-
53	f20h12da	H12d.為什麼您希望再找事做(或找工作)呢?[複選]a. 為了經濟需要	discrete	numeric-1.0	2462	0	-
54	f20h12db	H12d.為什麼您希望再找事做(或找工作)呢?請把原因告訴我[複選]b. 可學些新事物	discrete	numeric-1.0	2462	0	-
55	f20h12dc	H12d.為什麼您希望再找事做(或找工作)呢?請把原因	discrete	numeric-1.0	2462	0	-

#	Name	Label	Type	Format	Valid	Invalid	Question
		告訴我[複選]c.對該項工作有興趣					
56	f20h12dd	H12d.為什麼您希望再找事做(或找工作)呢?請把原因告訴我[複選]d.找點事,打發時間	discrete	numeric-1.0	2462	0	-
57	f20h12de	H12d.為什麼您希望再找事做(或找工作)呢?請把原因告訴我[複選]e.可結交朋友	discrete	numeric-1.0	2462	0	-
58	f20h12df	H12d.為什麼您希望再找事做(或找工作)呢?請把原因告訴我[複選]f.經驗可以傳遞	discrete	numeric-1.0	2462	0	-
59	f20h12dg	H12d.為什麼您希望再找事做(或找工作)呢?請把原因告訴我[複選]g.其他	discrete	numeric-1.0	2462	0	-
60	f20h12dg1	H12d.為什麼您希望再找事做(或找工作)呢?請把原因告訴我[複選]g.其他(請說明)	discrete	numeric-2.0	2462	0	-

Group D.社會支持與交換(網絡表)

#	Name	Label	Type	Format	Valid	Invalid	Question
1	card26	卡號_26	discrete	numeric-2.0	2462	0	-
2	f26d001	D.幫助的對象：本人之父/母親	discrete	numeric-2.0	2462	0	-
3	f26db01	Db.[本人之父/母親]是否同住?或兩種都有?	discrete	numeric-1.0	2462	0	-
4	f26d101	D1.[本人之父/母親]幫忙他人照顧孩子?	discrete	numeric-1.0	2462	0	-
5	f26d201	D2.[本人之父/母親]協伴外出,就醫、購物、訪友?你多久幫忙一次?	discrete	numeric-1.0	2462	0	-
6	f26d301	D3.[本人之父/母親]幫人行動、吃飯、洗澡等?你多久幫忙一次?	discrete	numeric-1.0	2462	0	-
7	f26d401	D4.[本人之父/母親]陪伴老人?	discrete	numeric-1.0	2462	0	-
8	f26d501	D5.[本人之父/母親]幫不同住的人做家事?你多久幫忙一次?	discrete	numeric-1.0	2462	0	-
9	f26d601	D6.[本人之父/母親]物質幫助他人如食物、衣服?	discrete	numeric-1.0	2462	0	-
10	f26d002	D.幫助的對象：配偶之父/母親	discrete	numeric-2.0	2462	0	-
11	f26db02	Db.[配偶之父/母親]是否同住?或兩種都有?	discrete	numeric-1.0	2462	0	-
12	f26d102	D1.[配偶之父/母親]幫忙他人照顧孩子?	discrete	numeric-1.0	2462	0	-
13	f26d202	D2.[配偶之父/母親]協伴外出,就醫、購物、訪友?你多久幫忙一次?	discrete	numeric-1.0	2462	0	-

#	Name	Label	Type	Format	Valid	Invalid	Question
14	f26d302	D3.[配偶之父/母親]幫人行動、吃飯、洗澡等?你多久幫忙一次?	discrete	numeric-1.0	2462	0	-
15	f26d402	D4.[配偶之父/母親]陪伴老人?	discrete	numeric-1.0	2462	0	-
16	f26d502	D5.[配偶之父/母親]幫不同住的人做家事?你多久幫忙一次?	discrete	numeric-1.0	2462	0	-
17	f26d602	D6.[配偶之父/母親]物質幫助他人如食物、衣服?	discrete	numeric-1.0	2462	0	-
18	f26d003	D.幫助的對象：配偶	discrete	numeric-2.0	2462	0	-
19	f26db03	Db.[配偶]是否同住?或兩種都有?	discrete	numeric-1.0	2462	0	-
20	f26d103	D1.[配偶]幫忙他人照顧孩子?	discrete	numeric-1.0	2462	0	-
21	f26d203	D2.[配偶]協伴外出，就醫、購物、訪友?你多久幫忙一次?	discrete	numeric-1.0	2462	0	-
22	f26d303	D3.[配偶]幫人行動、吃飯、洗澡等?你多久幫忙一次?	discrete	numeric-1.0	2462	0	-
23	f26d403	D4.[配偶]陪伴老人?	discrete	numeric-1.0	2462	0	-
24	f26d503	D5.[配偶]幫不同住的人做家事?你多久幫忙一次?	discrete	numeric-1.0	2462	0	-
25	f26d603	D6.[配偶]物質幫助他人如食物、衣服?	discrete	numeric-1.0	2462	0	-
26	f26d004	D.幫助的對象：子女1	discrete	numeric-2.0	2462	0	-
27	f26db04	Db.[子女1]是否同住?或兩種都有?	discrete	numeric-1.0	2462	0	-
28	f26d104	D1.[子女1]幫忙他人照顧孩子?	discrete	numeric-1.0	2462	0	-
29	f26d204	D2.[子女1]協伴外出，就醫、購物、訪友?你多久幫忙一次?	discrete	numeric-1.0	2462	0	-
30	f26d304	D3.[子女1]幫人行動、吃飯、洗澡等?你多久幫忙一次?	discrete	numeric-1.0	2462	0	-
31	f26d404	D4.[子女1]陪伴老人?	discrete	numeric-1.0	2462	0	-
32	f26d504	D5.[子女1]幫不同住的人做家事?你多久幫忙一次?	discrete	numeric-1.0	2462	0	-
33	f26d604	D6.[子女1]物質幫助他人如食物、衣服?	discrete	numeric-1.0	2462	0	-
34	f26d005	D.幫助的對象：子女2	discrete	numeric-2.0	2462	0	-
35	f26db05	Db.[子女2]是否同住?或兩種都有?	discrete	numeric-1.0	2462	0	-
36	f26d105	D1.[子女2]幫忙他人照顧孩子?	discrete	numeric-1.0	2462	0	-
37	f26d205	D2.[子女2]協伴外出，就醫、購物、訪友?你多久幫忙一次?	discrete	numeric-1.0	2462	0	-

#	Name	Label	Type	Format	Valid	Invalid	Question
38	f26d305	D3.[子女2]幫人行動、吃飯、洗澡等?你多久幫忙一次?	discrete	numeric-1.0	2462	0	-
39	f26d405	D4.[子女2]陪伴老人?	discrete	numeric-1.0	2462	0	-
40	f26d505	D5.[子女2]幫不同住的人做家事?你多久幫忙一次?	discrete	numeric-1.0	2462	0	-
41	f26d605	D6.[子女2]物質幫助他人如食物、衣服?	discrete	numeric-1.0	2462	0	-
42	f26d006	D.幫助的對象：子女3	discrete	numeric-2.0	2462	0	-
43	f26db06	Db.[子女3]是否同住?或兩種都有?	discrete	numeric-1.0	2462	0	-
44	f26d106	D1.[子女3]幫忙他人照顧孩子?	discrete	numeric-1.0	2462	0	-
45	f26d206	D2.[子女3]協伴外出，就醫、購物、訪友?你多久幫忙一次?	discrete	numeric-1.0	2462	0	-
46	f26d306	D3.[子女3]幫人行動、吃飯、洗澡等?你多久幫忙一次?	discrete	numeric-1.0	2462	0	-
47	f26d406	D4.[子女3]陪伴老人?	discrete	numeric-1.0	2462	0	-
48	f26d506	D5.[子女3]幫不同住的人做家事?你多久幫忙一次?	discrete	numeric-1.0	2462	0	-
49	f26d606	D6.[子女3]物質幫助他人如食物、衣服?	discrete	numeric-1.0	2462	0	-
50	f26d007	D.幫助的對象：內/外孫子女	discrete	numeric-2.0	2462	0	-
51	f26db07	Db.[內/外孫子女]是否同住?或兩種都有?	discrete	numeric-1.0	2462	0	-
52	f26d107	D1.[內/外孫子女]幫忙他人照顧孩子?	discrete	numeric-1.0	2462	0	-
53	f26d207	D2.[內/外孫子女]協伴外出，就醫、購物、訪友?你多久幫忙一次?	discrete	numeric-1.0	2462	0	-
54	f26d307	D3.[內/外孫子女]幫人行動、吃飯、洗澡等?你多久幫忙一次?	discrete	numeric-1.0	2462	0	-
55	f26d407	D4.[內/外孫子女]陪伴老人?	discrete	numeric-1.0	2462	0	-
56	f26d507	D5.[內/外孫子女]幫不同住的人做家事?你多久幫忙一次?	discrete	numeric-1.0	2462	0	-
57	f26d607	D6.[內/外孫子女]物質幫助他人如食物、衣服?	discrete	numeric-1.0	2462	0	-
58	f26d008	D.幫助的對象：兄弟姊妹	discrete	numeric-2.0	2462	0	-
59	f26db08	Db.[兄弟姊妹]是否同住?或兩種都有?	discrete	numeric-1.0	2462	0	-
60	f26d108	D1.[兄弟姊妹]幫忙他人照顧孩子?	discrete	numeric-1.0	2462	0	-
61	f26d208	D2.[兄弟姊妹]協伴外出，就醫、購物、訪友?你多久幫忙一次?	discrete	numeric-1.0	2462	0	-

#	Name	Label	Type	Format	Valid	Invalid	Question
62	f26d308	D3.[兄弟姊妹]幫人行動、吃飯、洗澡等?你多久幫忙一次?	discrete	numeric-1.0	2462	0	-
63	f26d408	D4.[兄弟姊妹]陪伴老人?	discrete	numeric-1.0	2462	0	-
64	f26d508	D5.[兄弟姊妹]幫不同住的人做家事?你多久幫忙一次?	discrete	numeric-1.0	2462	0	-
65	f26d608	D6.[兄弟姊妹]物質幫助他人如食物、衣服?	discrete	numeric-1.0	2462	0	-
66	f26d009	D.幫助的對象：其他親戚	discrete	numeric-2.0	2462	0	-
67	f26db09	Db.[其他親戚]是否同住?或兩種都有?	discrete	numeric-1.0	2462	0	-
68	f26d109	D1.[其他親戚]幫忙他人照顧孩子?	discrete	numeric-1.0	2462	0	-
69	f26d209	D2.[其他親戚]協伴外出,就醫、購物、訪友?你多久幫忙一次?	discrete	numeric-1.0	2462	0	-
70	f26d309	D3.[其他親戚]幫人行動、吃飯、洗澡等?你多久幫忙一次?	discrete	numeric-1.0	2462	0	-
71	f26d409	D4.[其他親戚]陪伴老人?	discrete	numeric-1.0	2462	0	-
72	f26d509	D5.[其他親戚]幫不同住的人做家事?你多久幫忙一次?	discrete	numeric-1.0	2462	0	-
73	f26d609	D6.[其他親戚]物質幫助他人如食物、衣服?	discrete	numeric-1.0	2462	0	-
74	f26d010	D.幫助的對象：朋友，鄰居	discrete	numeric-2.0	2462	0	-
75	f26db10	Db.[朋友，鄰居]是否同住?或兩種都有?	discrete	numeric-1.0	2462	0	-
76	f26d110	D1.[朋友，鄰居]幫忙他人照顧孩子?	discrete	numeric-1.0	2462	0	-
77	f26d210	D2.[朋友，鄰居]協伴外出,就醫、購物、訪友?你多久幫忙一次?	discrete	numeric-1.0	2462	0	-
78	f26d310	D3.[朋友，鄰居]幫人行動、吃飯、洗澡等?你多久幫忙一次?	discrete	numeric-1.0	2462	0	-
79	f26d410	D4.[朋友，鄰居]陪伴老人?	discrete	numeric-1.0	2462	0	-
80	f26d510	D5.[朋友，鄰居]幫不同住的人做家事?你多久幫忙一次?	discrete	numeric-1.0	2462	0	-
81	f26d610	D6.[朋友，鄰居]物質幫助他人如食物、衣服?	discrete	numeric-1.0	2462	0	-
82	f26d011	D.幫助的對象：其他人	discrete	numeric-2.0	2462	0	-
83	f26db11	Db.[其他人]是否同住?或兩種都有?	discrete	numeric-1.0	2462	0	-
84	f26d111	D1.[其他人]幫忙他人照顧孩子?	discrete	numeric-1.0	2462	0	-

#	Name	Label	Type	Format	Valid	Invalid	Question
85	f26d211	D2.[其他人]協伴外出, 就醫、購物、訪友?你多久幫忙一次?	discrete	numeric-1.0	2462	0	-
86	f26d311	D3.[其他人]幫人行動、吃飯、洗澡等?你多久幫忙一次?	discrete	numeric-1.0	2462	0	-
87	f26d411	D4.[其他人]陪伴老人?	discrete	numeric-1.0	2462	0	-
88	f26d511	D5.[其他人]幫不同住的人做家事?你多久幫忙一次?	discrete	numeric-1.0	2462	0	-
89	f26d611	D6.[其他人]物質幫助他人如食物、衣服?	discrete	numeric-1.0	2462	0	-

Group D.社會支持與交換(網絡表)

#	Name	Label	Type	Format	Valid	Invalid	Question
1	card22	卡號_22	discrete	numeric-3.0	2669	0	-
2	f22d001	D.幫助的對象：本人之父/母親	discrete	numeric-2.0	2669	0	-
3	f22db01	Db.[本人之父/母親]是否同住?或兩種都有?	discrete	numeric-1.0	2669	0	-
4	f22d101	D1.[本人之父/母親]幫忙他人照顧孩子?	discrete	numeric-1.0	2669	0	-
5	f22d201	D2.[本人之父/母親]協伴外出, 就醫、購物、訪友?你多久幫忙一次?	discrete	numeric-1.0	2669	0	-
6	f22d301	D3.[本人之父/母親]幫人行動、吃飯、洗澡等?你多久幫忙一次?	discrete	numeric-1.0	2669	0	-
7	f22d401	D4.[本人之父/母親]陪伴老人?	discrete	numeric-1.0	2669	0	-
8	f22d501	D5.[本人之父/母親]幫不同住的人做家事?你多久幫忙一次?	discrete	numeric-1.0	2669	0	-
9	f22d601	D6.[本人之父/母親]物質幫助他人如食物、衣服?	discrete	numeric-1.0	2669	0	-
10	f22d002	D.幫助的對象：配偶之父/母親	discrete	numeric-2.0	2669	0	-
11	f22db02	Db.[配偶之父/母親]是否同住?或兩種都有?	discrete	numeric-1.0	2669	0	-
12	f22d102	D1.[配偶之父/母親]幫忙他人照顧孩子?	discrete	numeric-1.0	2669	0	-
13	f22d202	D2.[配偶之父/母親]協伴外出, 就醫、購物、訪友?你多久幫忙一次?	discrete	numeric-1.0	2669	0	-
14	f22d302	D3.[配偶之父/母親]幫人行動、吃飯、洗澡等?你多久幫忙一次?	discrete	numeric-1.0	2669	0	-
15	f22d402	D4.[配偶之父/母親]陪伴老人?	discrete	numeric-1.0	2669	0	-
16	f22d502	D5.[配偶之父/母親]幫不同住的人做家事?你多久幫忙一次?	discrete	numeric-1.0	2669	0	-

#	Name	Label	Type	Format	Valid	Invalid	Question
17	f22d602	D6.[配偶之父/母親]物質幫助他人如食物、衣服?	discrete	numeric-1.0	2669	0	-
18	f22d003	D.幫助的對象：配偶	discrete	numeric-2.0	2669	0	-
19	f22db03	Db.[配偶]是否同住?或兩種都有?	discrete	numeric-1.0	2669	0	-
20	f22d103	D1.[配偶]幫忙他人照顧孩子?	discrete	numeric-1.0	2669	0	-
21	f22d203	D2.[配偶]協伴外出，就醫、購物、訪友?你多久幫忙一次?	discrete	numeric-1.0	2665	4	-
22	f22d303	D3.[配偶]幫人行動、吃飯、洗澡等?你多久幫忙一次?	discrete	numeric-1.0	2668	1	-
23	f22d403	D4.[配偶]陪伴老人?	discrete	numeric-1.0	2669	0	-
24	f22d503	D5.[配偶]幫不同住的人做家事?你多久幫忙一次?	discrete	numeric-1.0	2669	0	-
25	f22d603	D6.[配偶]物質幫助他人如食物、衣服?	discrete	numeric-1.0	2669	0	-
26	f22d004	D.幫助的對象：子女1	discrete	numeric-2.0	2669	0	-
27	f22db04	Db.[子女1]是否同住?或兩種都有?	discrete	numeric-1.0	2669	0	-
28	f22d104	D1.[子女1]幫忙他人照顧孩子?	discrete	numeric-1.0	2666	3	-
29	f22d204	D2.[子女1]協伴外出，就醫、購物、訪友?你多久幫忙一次?	discrete	numeric-1.0	2667	2	-
30	f22d304	D3.[子女1]幫人行動、吃飯、洗澡等?你多久幫忙一次?	discrete	numeric-1.0	2669	0	-
31	f22d404	D4.[子女1]陪伴老人?	discrete	numeric-1.0	2669	0	-
32	f22d504	D5.[子女1]幫不同住的人做家事?你多久幫忙一次?	discrete	numeric-1.0	2669	0	-
33	f22d604	D6.[子女1]物質幫助他人如食物、衣服?	discrete	numeric-1.0	2669	0	-
34	f22d005	D.幫助的對象：子女2	discrete	numeric-2.0	2669	0	-
35	f22db05	Db.[子女2]是否同住?或兩種都有?	discrete	numeric-1.0	2669	0	-
36	f22d105	D1.[子女2]幫忙他人照顧孩子?	discrete	numeric-1.0	2666	3	-
37	f22d205	D2.[子女2]協伴外出，就醫、購物、訪友?你多久幫忙一次?	discrete	numeric-1.0	2668	1	-
38	f22d305	D3.[子女2]幫人行動、吃飯、洗澡等?你多久幫忙一次?	discrete	numeric-1.0	2669	0	-
39	f22d405	D4.[子女2]陪伴老人?	discrete	numeric-1.0	2669	0	-
40	f22d505	D5.[子女2]幫不同住的人做家事?你多久幫忙一次?	discrete	numeric-1.0	2669	0	-
41	f22d605	D6.[子女2]物質幫助他人如食物、衣服?	discrete	numeric-1.0	2669	0	-
42	f22d006	D.幫助的對象：子女3	discrete	numeric-2.0	2669	0	-

#	Name	Label	Type	Format	Valid	Invalid	Question
43	f22db06	Db.[子女3]是否同住?或兩種都有?	discrete	numeric-1.0	2669	0	-
44	f22d106	D1.[子女3]幫忙他人照顧孩子?	discrete	numeric-1.0	2667	2	-
45	f22d206	D2.[子女3]協伴外出, 就醫、購物、訪友?你多久幫忙一次?	discrete	numeric-1.0	2668	1	-
46	f22d306	D3.[子女3]幫人行動、吃飯、洗澡等?你多久幫忙一次?	discrete	numeric-1.0	2669	0	-
47	f22d406	D4.[子女3]陪伴老人?	discrete	numeric-1.0	2669	0	-
48	f22d506	D5.[子女3]幫不同住的人做家事?你多久幫忙一次?	discrete	numeric-1.0	2669	0	-
49	f22d606	D6.[子女3]物質幫助他人如食物、衣服?	discrete	numeric-1.0	2669	0	-
50	f22d007	D.幫助的對象: 內/外孫子女	discrete	numeric-2.0	2669	0	-
51	f22db07	Db.[內/外孫子女]是否同住?或兩種都有?	discrete	numeric-1.0	2669	0	-
52	f22d107	D1.[內/外孫子女]幫忙他人照顧孩子?	discrete	numeric-1.0	2667	2	-
53	f22d207	D2.[內/外孫子女]協伴外出, 就醫、購物、訪友?你多久幫忙一次?	discrete	numeric-1.0	2668	1	-
54	f22d307	D3.[內/外孫子女]幫人行動、吃飯、洗澡等?你多久幫忙一次?	discrete	numeric-1.0	2669	0	-
55	f22d407	D4.[內/外孫子女]陪伴老人?	discrete	numeric-1.0	2669	0	-
56	f22d507	D5.[內/外孫子女]幫不同住的人做家事?你多久幫忙一次?	discrete	numeric-1.0	2669	0	-
57	f22d607	D6.[內/外孫子女]物質幫助他人如食物、衣服?	discrete	numeric-1.0	2669	0	-
58	f22d008	D.幫助的對象: 兄弟姊妹	discrete	numeric-2.0	2669	0	-
59	f22db08	Db.[兄弟姊妹]是否同住?或兩種都有?	discrete	numeric-1.0	2669	0	-
60	f22d108	D1.[兄弟姊妹]幫忙他人照顧孩子?	discrete	numeric-1.0	2669	0	-
61	f22d208	D2.[兄弟姊妹]協伴外出, 就醫、購物、訪友?你多久幫忙一次?	discrete	numeric-1.0	2669	0	-
62	f22d308	D3.[兄弟姊妹]幫人行動、吃飯、洗澡等?你多久幫忙一次?	discrete	numeric-1.0	2669	0	-
63	f22d408	D4.[兄弟姊妹]陪伴老人?	discrete	numeric-1.0	2669	0	-
64	f22d508	D5.[兄弟姊妹]幫不同住的人做家事?你多久幫忙一次?	discrete	numeric-1.0	2669	0	-
65	f22d608	D6.[兄弟姊妹]物質幫助他人如食物、衣服?	discrete	numeric-1.0	2669	0	-
66	f22d009	D.幫助的對象: 其他親戚	discrete	numeric-2.0	2669	0	-

#	Name	Label	Type	Format	Valid	Invalid	Question
67	f22db09	Db.[其他親戚]是否同住? 或兩種都有?	discrete	numeric-1.0	2669	0	-
68	f22d109	D1.[其他親戚]幫忙他人照顧孩子?	discrete	numeric-1.0	2669	0	-
69	f22d209	D2.[其他親戚]協伴外出, 就醫、購物、訪友?你多久 幫忙一次?	discrete	numeric-1.0	2669	0	-
70	f22d309	D3.[其他親戚]幫人行動、 吃飯、洗澡等?你多久幫忙 一次?	discrete	numeric-1.0	2669	0	-
71	f22d409	D4.[其他親戚]陪伴老人?	discrete	numeric-1.0	2669	0	-
72	f22d509	D5.[其他親戚]幫不同住的 人做家事?你多久幫忙一 次?	discrete	numeric-1.0	2669	0	-
73	f22d609	D6.[其他親戚]物質幫助他 人如食物、衣服?	discrete	numeric-1.0	2669	0	-
74	f22d010	D.幫助的對象：朋友，鄰 居	discrete	numeric-2.0	2669	0	-
75	f22db10	Db.[朋友，鄰居]是否同 住?或兩種都有?	discrete	numeric-1.0	2669	0	-
76	f22d110	D1.[朋友，鄰居]幫忙他人 照顧孩子?	discrete	numeric-1.0	2669	0	-
77	f22d210	D2.[朋友，鄰居]協伴外 出，就醫、購物、訪友?你 多久幫忙一次?	discrete	numeric-1.0	2669	0	-
78	f22d310	D3.[朋友，鄰居]幫人行 動、吃飯、洗澡等?你多久 幫忙一次?	discrete	numeric-1.0	2669	0	-
79	f22d410	D4.[朋友，鄰居]陪伴老 人?	discrete	numeric-1.0	2669	0	-
80	f22d510	D5.[朋友，鄰居]幫不同住 的人做家事?你多久幫忙一 次?	discrete	numeric-1.0	2669	0	-
81	f22d610	D6.[朋友，鄰居]物質幫助 他人如食物、衣服?	discrete	numeric-1.0	2669	0	-
82	f22d011	D.幫助的對象：其他人	discrete	numeric-2.0	2669	0	-
83	f22db11	Db.[其他人]是否同住?或 兩種都有?	discrete	numeric-1.0	2669	0	-
84	f22d111	D1.[其他人]幫忙他人照顧 孩子?	discrete	numeric-1.0	2668	1	-
85	f22d211	D2.[其他人]協伴外出，就 醫、購物、訪友?你多久幫 忙一次?	discrete	numeric-1.0	2669	0	-
86	f22d311	D3.[其他人]幫人行動、吃 飯、洗澡等?你多久幫忙一 次?	discrete	numeric-1.0	2669	0	-
87	f22d411	D4.[其他人]陪伴老人?	discrete	numeric-1.0	2669	0	-
88	f22d511	D5.[其他人]幫不同住的人 做家事?你多久幫忙一次?	discrete	numeric-1.0	2669	0	-
89	f22d611	D6.[其他人]物質幫助他人 如食物、衣服?	discrete	numeric-1.0	2669	0	-

Variables Description

Dataset contains 2817 variable(s)

File : data85_1

qtype: 類別代號

Information	[Type= discrete] [Format=character] [Missing=*]
Statistics [NW/ W]	[Valid=2462 /-] [Invalid=0 /-]

Value	Label	Cases	Percentage
A		2462	100.0%
Warning: these figures indicate the number of cases found in the data file. They cannot be interpreted as summary statistics of the population of interest.			

ser_number: 序列號

Information	[Type= continuous] [Format=numeric] [Range= 1-2462] [Missing=*]
Statistics [NW/ W]	[Valid=2462 /-] [Invalid=0 /-] [Mean=1231.5 /-] [StdDev=710.863 /-]

age96: 年齡

Information	[Type= discrete] [Format=numeric] [Range= 50-70] [Missing=*]
Statistics [NW/ W]	[Valid=2462 /-] [Invalid=0 /-] [Mean=58.552 /-] [StdDev=4.843 /-]

Value	Label	Cases	Percentage
50		52	2.1%
51		123	5.0%
52		126	5.1%
53		159	6.5%
54		142	5.8%
55		173	7.0%
56		158	6.4%
57		176	7.1%
58		170	6.9%
59		140	5.7%
60		134	5.4%
61		136	5.5%
62		152	6.2%
63		119	4.8%
64		132	5.4%
65		128	5.2%
66		135	5.5%
67		97	3.9%
68		6	0.2%
69		2	0.1%
70		2	0.1%

Warning: these figures indicate the number of cases found in the data file. They cannot be interpreted as summary statistics of the population of interest.

sex: 性別

Information	[Type= discrete] [Format=numeric] [Range= 1-2] [Missing=*]
Statistics [NW/ W]	[Valid=2462 /-] [Invalid=0 /-]

Value	Label	Cases	Percentage
1	男	1268	51.5%
2	女	1194	48.5%

Warning: these figures indicate the number of cases found in the data file. They cannot be interpreted as summary statistics of the population of interest.

File : data85_1

educ: 教育程度

Information [Type= discrete] [Format=numeric] [Range= 0-99] [Missing=*]

Statistics [NW/ W] [Valid=2462 /-] [Invalid=0 /-]

Value	Label	Cases	Percentage
0	不識字	625	25.4%
1	小學一年級	14	0.6%
2	小學二年級	55	2.2%
3	小學三年級	84	3.4%
4	小學四年級	58	2.4%
5	小學五年級	26	1.1%
6	小學六年級	904	36.7%
7	初中(職)一年級	10	0.4%
8	初中(職)二年級	18	0.7%
9	三初中(職)年級	223	9.1%
10	高中(職)一年級/五專一年級	4	0.2%
11	高中(職)二年級/五專二年級	4	0.2%
12	高中(職)三年級/五專三年級	199	8.1%
13	大學(二三專)一年級/五專四年級	4	0.2%
14	大學(二三專)二年級/五專五年級	51	2.1%
15	大學(二三專)三年級	9	0.4%
16	大學(二三專)四年級	65	2.6%
17	研究所	13	0.5%
88	不適用	0	
90	識字	96	3.9%
99	不詳	0	

Warning: these figures indicate the number of cases found in the data file. They cannot be interpreted as summary statistics of the population of interest.

ethc: 種族

Information [Type= discrete] [Format=numeric] [Range= 1-9] [Missing=*]

Statistics [NW/ W] [Valid=2461 /-] [Invalid=1 /-]

Value	Label	Cases	Percentage
1	閩南人	1808	73.5%
2	客家人	425	17.3%
3	外省人	189	7.7%
4	原住民	39	1.6%
5	其他	0	
9	不詳	0	
Sysmiss		1	

Warning: these figures indicate the number of cases found in the data file. They cannot be interpreted as summary statistics of the population of interest.

weight: 權重

Information [Type= continuous] [Format=numeric] [Range= 1.4-1.4] [Missing=*]

Statistics [NW/ W] [Valid=2462 /-] [Invalid=0 /-] [Mean=1.4 /-] [StdDev=3.66e-07 /-]

prt1: 戶籍地縣市別

Information [Type= discrete] [Format=numeric] [Range= 1-23] [Missing=*]

File : data85_1

prt1: 戶籍地縣市別

Statistics [NW/ W] [Valid=2462 /-] [Invalid=0 /-]

Value	Label	Cases	Percentage
1	台北市	234	9.5%
2	高雄市	154	6.3%
3	基隆市	30	1.2%
4	新竹市	28	1.1%
5	台中市	79	3.2%
6	嘉義市	55	2.2%
7	台南市	46	1.9%
8	台北縣	176	7.1%
9	桃園縣	130	5.3%
10	新竹縣	0	
11	苗栗縣	197	8.0%
12	台中縣	331	13.4%
13	彰化縣	72	2.9%
14	南投縣	109	4.4%
15	雲林縣	62	2.5%
16	嘉義縣	88	3.6%
17	台南縣	38	1.5%
18	高雄縣	272	11.0%
19	屏東縣	242	9.8%
20	宜蘭縣	54	2.2%
21	花蓮縣	40	1.6%
22	台東縣	25	1.0%
23	澎湖縣	0	

Warning: these figures indicate the number of cases found in the data file. They cannot be interpreted as summary statistics of the population of interest.

prt2: 戶籍地縣市別

Information [Type= discrete] [Format=numeric] [Range= 1-5] [Missing=*]

Statistics [NW/ W] [Valid=2462 /-] [Invalid=0 /-]

Value	Label	Cases	Percentage
1	直轄市	388	15.8%
2	省轄市	238	9.7%
3	縣轄市(含三重、板橋市等)	590	24.0%
4	鎮	479	19.5%
5	鄉	767	31.2%

Warning: these figures indicate the number of cases found in the data file. They cannot be interpreted as summary statistics of the population of interest.

card1: 卡號_1

Information [Type= discrete] [Format=numeric] [Range= 1-1] [Missing=*]

Statistics [NW/ W] [Valid=2462 /-] [Invalid=0 /-]

Value	Label	Cases	Percentage
1		2462	100.0%

Warning: these figures indicate the number of cases found in the data file. They cannot be interpreted as summary statistics of the population of interest.

File : data85_1

f0101: 居住型態

Information	[Type= discrete] [Format=numeric] [Range= 1-9] [Missing=*]
Statistics [NW/ W]	[Valid=2462 /-] [Invalid=0 /-]

Value	Label	Cases	Percentage
1	一般住戶	2459	99.9%
2	榮民之家	1	0.0%
3	仁愛之家	0	
4	其他安養機構	2	0.1%
9	不詳	0	

Warning: these figures indicate the number of cases found in the data file. They cannot be interpreted as summary statistics of the population of interest.

f0102: 個案的居住地區

Information	[Type= discrete] [Format=numeric] [Range= 1-9] [Missing=*]
Statistics [NW/ W]	[Valid=2462 /-] [Invalid=0 /-]

Value	Label	Cases	Percentage
1	都市、城市	935	38.0%
2	鎮、鄉的街上	575	23.4%
3	鄉村、農村	929	37.7%
9	不詳	23	0.9%

Warning: these figures indicate the number of cases found in the data file. They cannot be interpreted as summary statistics of the population of interest.

f0103: 個案之性別

Information	[Type= discrete] [Format=numeric] [Range= 1-2] [Missing=*]
Statistics [NW/ W]	[Valid=2462 /-] [Invalid=0 /-]

Value	Label	Cases	Percentage
1	男	1268	51.5%
2	女	1194	48.5%

Warning: these figures indicate the number of cases found in the data file. They cannot be interpreted as summary statistics of the population of interest.

crt1: 現住地縣市別代號(住址變更)

Information	[Type= discrete] [Format=numeric] [Range= 1-23] [Missing=*]
Statistics [NW/ W]	[Valid=2462 /-] [Invalid=0 /-]

Value	Label	Cases	Percentage
1	台北市	242	9.8%
2	高雄市	163	6.6%
3	基隆市	31	1.3%
4	新竹市	29	1.2%
5	台中市	80	3.2%
6	嘉義市	49	2.0%
7	台南市	47	1.9%
8	台北縣	190	7.7%
9	桃園縣	132	5.4%
10	新竹縣	0	
11	苗栗縣	191	7.8%
12	台中縣	327	13.3%
13	彰化縣	71	2.9%

File : data85_1

crt1: 現住地縣市別代號(住址變更)

Value	Label	Cases	Percentage
14	南投縣	106	<div><div></div></div> 4.3%
15	雲林縣	59	<div><div></div></div> 2.4%
16	嘉義縣	89	<div><div></div></div> 3.6%
17	台南縣	41	<div><div></div></div> 1.7%
18	高雄縣	263	<div><div></div></div> 10.7%
19	屏東縣	235	<div><div></div></div> 9.5%
20	宜蘭縣	53	<div><div></div></div> 2.2%
21	花蓮縣	41	<div><div></div></div> 1.7%
22	台東縣	23	<div><div></div></div> 0.9%
23	澎湖縣	0	

Warning: these figures indicate the number of cases found in the data file. They cannot be interpreted as summary statistics of the population of interest.

crt2: 現住地行政區別代號(住址變更)

Information		[Type= discrete] [Format=numeric] [Range= 1-5] [Missing=*]	
Statistics [NW/ W]		[Valid=2462 /-] [Invalid=0 /-]	
Value	Label	Cases	Percentage
1	直轄市	405	<div><div></div></div> 16.5%
2	省轄市	236	<div><div></div></div> 9.6%
3	縣轄市(含三重、板橋市等)	543	<div><div></div></div> 22.1%
4	鎮	479	<div><div></div></div> 19.5%
5	鄉	799	<div><div></div></div> 32.5%

Warning: these figures indicate the number of cases found in the data file. They cannot be interpreted as summary statistics of the population of interest.

f0108: 完訪調查員代號

Information	[Type= continuous] [Format=numeric] [Range= 1-91] [Missing=*]
Statistics [NW/ W]	[Valid=2462 /-] [Invalid=0 /-] [Mean=47.158 /-] [StdDev=25.033 /-]

f0109: 本案訪視結果

Information		[Type= discrete] [Format=numeric] [Range= 1-9] [Missing=*]		
Statistics [NW/ W]		[Valid=2462 /-] [Invalid=0 /-]		
Value	Label	Cases	Percentage	
1	全部完成	2443	<div></div>	99.2%
2	其他狀況	18	<div></div>	0.7%
9	不詳	1	<div></div>	0.0%

Warning: these figures indicate the number of cases found in the data file. They cannot be interpreted as summary statistics of the population of interest.

f0110: 前往訪視次數：計二次

Information		[Type= discrete] [Format=numeric] [Range= 1-9] [Missing=*]	
Statistics [NW/ W]		[Valid=2462 /-] [Invalid=0 /-]	
Value	Label	Cases	Percentage
1		1392	<div><div></div></div> 56.5%
2		617	<div><div></div></div> 25.1%
3		282	<div><div></div></div> 11.5%
4		96	<div><div></div></div> 3.9%
5		43	<div><div></div></div> 1.7%

File : data85_1

f0110: 前往訪視次數：計—次

Value	Label	Cases	Percentage
6		18	0.7%
7		8	0.3%
9	不詳	6	0.2%

Warning: these figures indicate the number of cases found in the data file. They cannot be interpreted as summary statistics of the population of interest.

f0111: 完訪日期：月

Information	[Type= discrete] [Format=numeric] [Range= 4-99] [Missing=*]
Statistics [NW/ W]	[Valid=2462 /-] [Invalid=0 /-]

Value	Label	Cases	Percentage
4		39	1.6%
5		1189	48.3%
6		937	38.1%
7		151	6.1%
8		41	1.7%
9		43	1.7%
10		50	2.0%
11		6	0.2%
99	不詳	6	0.2%

Warning: these figures indicate the number of cases found in the data file. They cannot be interpreted as summary statistics of the population of interest.

f0112: 完訪日期：日

Information	[Type= discrete] [Format=numeric] [Range= 1-99] [Missing=*]
Statistics [NW/ W]	[Valid=2462 /-] [Invalid=0 /-]

Value	Label	Cases	Percentage
1		105	4.3%
2		85	3.5%
3		77	3.1%
4		97	3.9%
5		88	3.6%
6		69	2.8%
7		99	4.0%
8		86	3.5%
9		101	4.1%
10		100	4.1%
11		93	3.8%
12		71	2.9%
13		101	4.1%
14		89	3.6%
15		80	3.2%
16		76	3.1%
17		70	2.8%
18		66	2.7%
19		63	2.6%
20		94	3.8%

File : data85_1

#f0112: 完訪日期：日

Value	Label	Cases	Percentage
21		75	3.0%
22		65	2.6%
23		84	3.4%
24		68	2.8%
25		56	2.3%
26		56	2.3%
27		56	2.3%
28		73	3.0%
29		73	3.0%
30		70	2.8%
31		63	2.6%
99	不詳	13	0.5%

Warning: these figures indicate the number of cases found in the data file. They cannot be interpreted as summary statistics of the population of interest.

#f0113: 訪問開始時間

Information		[Type= discrete] [Format=numeric] [Range= 1-9] [Missing=*]		
Statistics [NW/ W]		[Valid=2462 /-] [Invalid=0 /-]		
Value	Label	Cases	Percentage	
1	上午	711	<div></div>	28.9%
2	下午	1751	<div></div>	71.1%
9	不詳	0		

Warning: these figures indicate the number of cases found in the data file. They cannot be interpreted as summary statistics of the population of interest.

#f0114: 訪問開始時間：時(採12小時制)

Information		[Type= discrete] [Format=numeric] [Range= 0-99] [Missing=*]	
Statistics [NW/ W]		[Valid=2462 /-] [Invalid=0 /-]	
Value	Label	Cases	Percentage
0		60	<div></div> 2.4%
1		174	<div></div> 7.1%
2		267	<div></div> 10.8%
3		271	<div></div> 11.0%
4		203	<div></div> 8.2%
5		184	<div></div> 7.5%
6		154	<div></div> 6.3%
7		271	<div></div> 11.0%
8		245	<div></div> 10.0%
9		271	<div></div> 11.0%
10		263	<div></div> 10.7%
11		99	<div></div> 4.0%
99	不詳	0	

Warning: these figures indicate the number of cases found in the data file. They cannot be interpreted as summary statistics of the population of interest.

#f0115: 訪問開始時間：分

Information	[Type= discrete] [Format=numeric] [Range= 0-99] [Missing=*]
Statistics [NW/ W]	[Valid=2462 /-] [Invalid=0 /-]

File : data85_1

#f0115: 訪問開始時間：分

Value	Label	Cases	Percentage
0		482	19.6%
1		6	0.2%
2		11	0.4%
3		12	0.5%
4		3	0.1%
5		108	4.4%
6		6	0.2%
7		9	0.4%
8		5	0.2%
9		3	0.1%
10		244	9.9%
11		2	0.1%
12		8	0.3%
13		4	0.2%
15		136	5.5%
16		4	0.2%
17		11	0.4%
18		4	0.2%
19		1	0.0%
20		210	8.5%
21		3	0.1%
22		2	0.1%
23		3	0.1%
24		3	0.1%
25		69	2.8%
26		4	0.2%
27		2	0.1%
28		5	0.2%
29		1	0.0%
30		407	16.5%
31		2	0.1%
32		9	0.4%
33		3	0.1%
34		4	0.2%
35		76	3.1%
36		4	0.2%
37		9	0.4%
38		1	0.0%
40		186	7.6%
41		2	0.1%
42		6	0.2%
43		2	0.1%
45		111	4.5%

File : data85_1

f0115: 訪問開始時間：分

Value	Label	Cases	Percentage
46		1	0.0%
47		3	0.1%
48		6	0.2%
49		1	0.0%
50		173	7.0%
51		3	0.1%
52		10	0.4%
53		2	0.1%
54		4	0.2%
55		60	2.4%
56		3	0.1%
57		3	0.1%
58		5	0.2%
59		2	0.1%
99	不詳	3	0.1%

Warning: these figures indicate the number of cases found in the data file. They cannot be interpreted as summary statistics of the population of interest.

f0116: 訪問結束時間

Information	[Type= discrete] [Format=numeric] [Range= 1-9] [Missing=*]
Statistics [NW/ W]	[Valid=2462 /-] [Invalid=0 /-]

Value	Label	Cases	Percentage
1	上午	528	21.4%
2	下午	1931	78.4%
9	不詳	3	0.1%

Warning: these figures indicate the number of cases found in the data file. They cannot be interpreted as summary statistics of the population of interest.

f0117: 訪問結束時間：時(採12小時制)

Information	[Type= discrete] [Format=numeric] [Range= 0-99] [Missing=*]
Statistics [NW/ W]	[Valid=2462 /-] [Invalid=0 /-]

Value	Label	Cases	Percentage
0		157	6.4%
1		63	2.6%
2		114	4.6%
3		228	9.3%
4		290	11.8%
5		242	9.8%
6		191	7.8%
7		158	6.4%
8		186	7.6%
9		301	12.2%
10		234	9.5%
11		294	11.9%
99	不詳	4	0.2%

Warning: these figures indicate the number of cases found in the data file. They cannot be interpreted as summary statistics of the population of interest.

File : data85_1

#f0118: 訪問結束時間：分

Information [Type= discrete] [Format=numeric] [Range= 0-99] [Missing=*]

Statistics [NW/ W] [Valid=2462 /-] [Invalid=0 /-]

Value	Label	Cases	Percentage
0		333	13.5%
1		3	0.1%
2		3	0.1%
3		11	0.4%
4		1	0.0%
5		95	3.9%
7		3	0.1%
8		3	0.1%
9		1	0.0%
10		241	9.8%
11		1	0.0%
12		9	0.4%
13		2	0.1%
14		2	0.1%
15		117	4.8%
16		5	0.2%
17		4	0.2%
18		4	0.2%
19		2	0.1%
20		222	9.0%
22		3	0.1%
23		3	0.1%
24		5	0.2%
25		91	3.7%
26		6	0.2%
27		2	0.1%
28		5	0.2%
29		2	0.1%
30		405	16.5%
32		10	0.4%
33		2	0.1%
34		2	0.1%
35		81	3.3%
36		4	0.2%
37		1	0.0%
38		4	0.2%
40		209	8.5%
41		4	0.2%
42		8	0.3%
43		6	0.2%
44		4	0.2%

File : data85_1

f0118: 訪問結束時間：分

Value	Label	Cases	Percentage
45		126	<div><div></div></div> 5.1%
46		4	<div><div></div></div> 0.2%
47		5	<div><div></div></div> 0.2%
48		5	<div><div></div></div> 0.2%
50		274	<div><div></div></div> 11.1%
51		4	<div><div></div></div> 0.2%
52		6	<div><div></div></div> 0.2%
53		2	<div><div></div></div> 0.1%
54		8	<div><div></div></div> 0.3%
55		76	<div><div></div></div> 3.1%
56		3	<div><div></div></div> 0.1%
57		8	<div><div></div></div> 0.3%
58		14	<div><div></div></div> 0.6%
59		4	<div><div></div></div> 0.2%
99	不詳	4	<div><div></div></div> 0.2%

Warning: these figures indicate the number of cases found in the data file. They cannot be interpreted as summary statistics of the population of interest.

f0119: 訪問地點

Information	[Type= discrete] [Format=numeric] [Range= 1-9] [Missing=*]
Statistics [NW/ W]	[Valid=2462 /-] [Invalid=0 /-]

Value	Label	Cases	Percentage
1	個案家中	2097	<div><div></div></div> 85.2%
2	辦公/工作場所	138	<div><div></div></div> 5.6%
3	其他	56	<div><div></div></div> 2.3%
4	兩個以上	3	<div><div></div></div> 0.1%
9	不詳	168	<div><div></div></div> 6.8%

Warning: these figures indicate the number of cases found in the data file. They cannot be interpreted as summary statistics of the population of interest.

f0120: 初閱者代號

Information	[Type= discrete] [Format=numeric] [Range= 1-19] [Missing=*]
Statistics [NW/ W]	[Valid=2462 /-] [Invalid=0 /-]

Value	Label	Cases	Percentage
1		50	<div><div></div></div> 2.0%
2		59	<div><div></div></div> 2.4%
3		16	<div><div></div></div> 0.6%
4		80	<div><div></div></div> 3.2%
5		63	<div><div></div></div> 2.6%
6		43	<div><div></div></div> 1.7%
7		50	<div><div></div></div> 2.0%
8		123	<div><div></div></div> 5.0%
9		67	<div><div></div></div> 2.7%
10		213	<div><div></div></div> 8.7%
11		176	<div><div></div></div> 7.1%
12		195	<div><div></div></div> 7.9%

File : data85_1

f0120: 初閲者代號

Value	Label	Cases	Percentage
13		98	<div><div></div></div> 4.0%
14		164	<div><div></div></div> 6.7%
15		310	<div><div></div></div> 12.6%
16		225	<div><div></div></div> 9.1%
17		304	<div><div></div></div> 12.3%
18		173	<div><div></div></div> 7.0%
19		53	<div><div></div></div> 2.2%

Warning: these figures indicate the number of cases found in the data file. They cannot be interpreted as summary statistics of the population of interest.

f0121: 輔導員代號

Information	[Type= discrete] [Format=numeric] [Range= 1-9] [Missing=*]
Statistics [NW/ W]	[Valid=2462 /-] [Invalid=0 /-]

Value	Label	Cases	Percentage
1		259	<div><div></div></div> 10.5%
2		235	<div><div></div></div> 9.5%
3		310	<div><div></div></div> 12.6%
4		248	<div><div></div></div> 10.1%
5		342	<div><div></div></div> 13.9%
6		235	<div><div></div></div> 9.5%
7		264	<div><div></div></div> 10.7%
8		358	<div><div></div></div> 14.5%
9		211	<div><div></div></div> 8.6%

Warning: these figures indicate the number of cases found in the data file. They cannot be interpreted as summary statistics of the population of interest.

f0122: 複閲者代號

Information	[Type= discrete] [Format=numeric] [Range= 88-88] [Missing=*]
Statistics [NW/ W]	[Valid=2462 /-] [Invalid=0 /-]

Value	Label	Cases	Percentage
88	不適用	2462	<div><div></div></div> 100.0%

Warning: these figures indicate the number of cases found in the data file. They cannot be interpreted as summary statistics of the population of interest.

f0123: 過録者代號

Information	[Type= discrete] [Format=numeric] [Range= 1-15] [Missing=*]
Statistics [NW/ W]	[Valid=2462 /-] [Invalid=0 /-]

Value	Label	Cases	Percentage
1		374	<div><div></div></div> 15.2%
4		259	<div><div></div></div> 10.5%
5		12	<div><div></div></div> 0.5%
6		318	<div><div></div></div> 12.9%
7		126	<div><div></div></div> 5.1%
8		171	<div><div></div></div> 6.9%
9		312	<div><div></div></div> 12.7%
10		362	<div><div></div></div> 14.7%
11		208	<div><div></div></div> 8.4%

File : data85_1

f0123: 過錄者代號

Value	Label	Cases	Percentage
12		100	<div><div></div></div> 4.1%
13		96	<div><div></div></div> 3.9%
14		111	<div><div></div></div> 4.5%
15		13	<div><div></div></div> 0.5%

Warning: these figures indicate the number of cases found in the data file. They cannot be interpreted as summary statistics of the population of interest.

f01i1: I1.這一本問卷的訪問順序是：

Information	[Type= discrete] [Format=numeric] [Range= 1-9] [Missing=*]
Statistics [NW/ W]	[Valid=2462 /-] [Invalid=0 /-]

Value	Label	Cases	Percentage
1	按問卷編排的順序進行[跳12]	2419	<div><div></div></div> 98.3%
2	未按問卷原編排的順序進行訪問	41	<div><div></div></div> 1.7%
9	不詳	2	<div><div></div></div> 0.1%

Warning: these figures indicate the number of cases found in the data file. They cannot be interpreted as summary statistics of the population of interest.

f01i1a: I1a.你進行訪問的順序是：A節：1、B節：2、C節：3、D節：4、E節：5、F節：6、G節：7、H節：8

Information	[Type= discrete] [Format=numeric] [Range= 14253687-99999999] [Missing=*]
Statistics [NW/ W]	[Valid=2462 /-] [Invalid=0 /-]

Value	Label	Cases	Percentage
14253687		1	0.0%
14253768		3	0.1%
14263758		1	0.0%
14283657		1	0.0%
14652939		1	0.0%
14752836		1	0.0%
14852637		1	0.0%
15263847		1	0.0%
15362748		1	0.0%
15462738		1	0.0%
16243758		1	0.0%
16273458		1	0.0%
16273845		1	0.0%
16274358		1	0.0%
25361748		4	0.2%
26314758		1	0.0%
35462718		1	0.0%
43561728		6	0.2%
45162738		1	0.0%
53641728		6	0.2%
63741528		3	0.1%
75321846		1	0.0%
88888888	不適用	2419	<div><div></div></div> 98.3%
99999999	不詳	4	0.2%

Warning: these figures indicate the number of cases found in the data file. They cannot be interpreted as summary statistics of the population of interest.

File : data85_1

f01i1b: I1b.請問你為什麼以上述的順序進行訪問呢？

Information	[Type= discrete] [Format=numeric] [Range= 88-88] [Missing=*]
Statistics [NW/ W]	[Valid=2462 /-] [Invalid=0 /-]

Value	Label	Cases	Percentage
88	不適用	2462	100.0%
Warning: these figures indicate the number of cases found in the data file. They cannot be interpreted as summary statistics of the population of interest.			

f01i21: I2.訪問開始的時間是：

Information	[Type= discrete] [Format=numeric] [Range= 1-2] [Missing=*]
Statistics [NW/ W]	[Valid=2462 /-] [Invalid=0 /-]

Value	Label	Cases	Percentage
1	上午	711	28.9%
2	下午	1751	71.1%
Warning: these figures indicate the number of cases found in the data file. They cannot be interpreted as summary statistics of the population of interest.			

f01i22: I2.訪問開始時間：時(採12小時制)

Information	[Type= discrete] [Format=numeric] [Range= 0-99] [Missing=*]
Statistics [NW/ W]	[Valid=2462 /-] [Invalid=0 /-]

Value	Label	Cases	Percentage
0		60	2.4%
1		174	7.1%
2		267	10.8%
3		271	11.0%
4		203	8.2%
5		184	7.5%
6		154	6.3%
7		271	11.0%
8		245	10.0%
9		271	11.0%
10		263	10.7%
11		99	4.0%
99	不詳	0	
Warning: these figures indicate the number of cases found in the data file. They cannot be interpreted as summary statistics of the population of interest.			

f01i23: I2.訪問開始時間：分

Information	[Type= discrete] [Format=numeric] [Range= 0-99] [Missing=*]
Statistics [NW/ W]	[Valid=2462 /-] [Invalid=0 /-]

Value	Label	Cases	Percentage
0		482	19.6%
1		6	0.2%
2		11	0.4%
3		12	0.5%
4		3	0.1%
5		108	4.4%
6		6	0.2%
7		9	0.4%

File : data85_1

f01i23: I2.訪問開始時間：分

Value	Label	Cases	Percentage
8		5	0.2%
9		3	0.1%
10		244	9.9%
11		2	0.1%
12		8	0.3%
13		4	0.2%
15		136	5.5%
16		4	0.2%
17		11	0.4%
18		4	0.2%
19		1	0.0%
20		210	8.5%
21		3	0.1%
22		2	0.1%
23		3	0.1%
24		3	0.1%
25		69	2.8%
26		4	0.2%
27		2	0.1%
28		5	0.2%
29		1	0.0%
30		407	16.5%
31		2	0.1%
32		9	0.4%
33		3	0.1%
34		4	0.2%
35		76	3.1%
36		4	0.2%
37		9	0.4%
38		1	0.0%
40		186	7.6%
41		2	0.1%
42		6	0.2%
43		2	0.1%
45		111	4.5%
46		1	0.0%
47		3	0.1%
48		6	0.2%
49		1	0.0%
50		173	7.0%
51		3	0.1%
52		10	0.4%
53		2	0.1%

File : data85_1

f01i23: I2.訪問開始時間：分

Value	Label	Cases	Percentage
54		4	0.2%
55		60	2.4%
56		3	0.1%
57		3	0.1%
58		5	0.2%
59		2	0.1%
99	不詳	3	0.1%

Warning: these figures indicate the number of cases found in the data file. They cannot be interpreted as summary statistics of the population of interest.

f01i3: I3.這一本問卷的訪問對象是：

Information	[Type= discrete] [Format=numeric] [Range= 1-3] [Missing=*]
Statistics [NW/ W]	[Valid=2462 /-] [Invalid=0 /-]

Value	Label	Cases	Percentage
1	個案本人[跳問A節]	2344	95.2%
2	代答者[續問I4.I5]	114	4.6%
3	兩個都有	4	0.2%

Warning: these figures indicate the number of cases found in the data file. They cannot be interpreted as summary statistics of the population of interest.

f01i4a: I4.尋求代答者的原因是：A.訪問開始即因被查者有下列情形，而找代答者

Information	[Type= discrete] [Format=numeric] [Range= 1-8] [Missing=*]
Statistics [NW/ W]	[Valid=2462 /-] [Invalid=0 /-]

Value	Label	Cases	Percentage
1	重病、或身體虛弱體力無法支持	14	0.6%
2	重聽、耳聾或啞吧	14	0.6%
3	精神有問題、神智不清楚	10	0.4%
4	出國，六月中旬以前不會回來	16	0.6%
5	其他	48	1.9%
6	選兩個以上(含4)	0	
7	選兩個以上(不含4)	2	0.1%
8	不適用	2358	95.8%

Warning: these figures indicate the number of cases found in the data file. They cannot be interpreted as summary statistics of the population of interest.

f01i4b: I4.尋求代答者的原因是：B.訪問中途因被查者有下列情形，而改找代答者訪問

Information	[Type= discrete] [Format=numeric] [Range= 1-9] [Missing=*]
Statistics [NW/ W]	[Valid=2462 /-] [Invalid=0 /-]

Value	Label	Cases	Percentage
1	無法記憶	1	0.0%
2	顯得不可理喻	1	0.0%
3	不願繼續拒絕再答	8	0.3%
4	情緒不穩、悲傷	2	0.1%
5	其他	4	0.2%
6	選兩個以上	0	
8	不適用	2445	99.3%
9	不詳	1	0.0%

File : data85_1

f01i4b: I4.尋求代答者的原因是：B.訪問中途因被查者有下列情形，而改找代答者訪問

Warning: these figures indicate the number of cases found in the data file. They cannot be interpreted as summary statistics of the population of interest.

f01i4b1: I4.尋求代答者的原因是：B.訪問中途因被查者有下列情形，而改找代答者訪問：是從第二節開始代答[A節：1、B節：2、C節：3、D節：4、E節：5、F節：6、G節：7、H節：8]

Information [Type= discrete] [Format=numeric] [Range= 1-9] [Missing=*]

Statistics [NW/ W] [Valid=2462 /-] [Invalid=0 /-]

Value	Label	Cases	Percentage
1		3	0.1%
2		3	0.1%
3		6	0.2%
5		2	0.1%
7		1	0.0%
8	不適用	2445	99.3%
9	不詳	2	0.1%

Warning: these figures indicate the number of cases found in the data file. They cannot be interpreted as summary statistics of the population of interest.

f01i5: I5.代答者是受訪個案的什麼人？

Information [Type= discrete] [Format=numeric] [Range= 1-99] [Missing=*]

Statistics [NW/ W] [Valid=2462 /-] [Invalid=0 /-]

Value	Label	Cases	Percentage
1	自己	0	
2	配偶	62	2.5%
3	姨太太	0	
4	同居人	0	
11	父親	0	
12	母親	3	0.1%
13	公公	0	
14	婆婆	0	
15	岳父	1	0.0%
16	岳母	0	
17	養父、繼父	0	
18	養母、繼母	0	
19	其他長輩親戚	0	
21	兄弟	2	0.1%
22	姐妹	1	0.0%
23	夫之兄弟	0	
24	夫之姐妹	1	0.0%
25	妻之兄弟	0	
26	妻之姐妹	0	
29	其他平輩	1	0.0%
30	女婿	0	
31	長子	12	0.5%
32	次子	4	0.2%
33	三子	4	0.2%
34	四子	0	

File : data85_1

f01i5: I5.代答者是受訪個案的什麼人？

Value	Label	Cases	Percentage
35	五子及以後	0	
36	兒子+女兒	1	0.0%
37	養子、義子、繼子、同伴子	0	
38	兒子(排行不明)兒子們	0	
39	其他姪輩	1	0.0%
41	長女	5	0.2%
42	次女	2	0.1%
43	三女	2	0.1%
44	四女	0	
45	五女及以後	0	
46	子女+媳婦	1	0.0%
47	養女、義女、繼女、同伴女	0	
48	女兒(排行不明)女兒們	0	
49	其他姪輩	1	0.0%
51	內孫	0	
52	內孫女	1	0.0%
53	外孫	0	
54	孫子(內外不明)	0	
59	其他孫輩	0	
61	曾孫	0	
62	玄孫	0	
70	其他親戚	0	
71	鄰居	1	0.0%
72	朋友	0	
73	傭人	0	
74	職員、雇工	0	
75	房客	0	
76	房東	0	
77	護士、特別看護	0	
78	社團義工	0	
79	其他非親戚	0	
81	公立機構	0	
82	私立機構	0	
83	慈善社團	0	
88	不適用	2344	95.2%
91	長媳	4	0.2%
92	次媳	4	0.2%
93	三媳	1	0.0%
94	四媳	1	0.0%
95	五媳及以後	0	
96	媳婦們	0	
97	養媳	0	
99	不詳	2	0.1%

Warning: these figures indicate the number of cases found in the data file. They cannot be interpreted as summary statistics of the population of interest.

File : data85_1			
# card2: 卡號_2			
Information	[Type= discrete] [Format=numeric] [Range= 2-2] [Missing=*]		
Statistics [NW/ W]	[Valid=2462 /-] [Invalid=0 /-]		
Value	Label	Cases	Percentage
2		2462	100.0%
Warning: these figures indicate the number of cases found in the data file. They cannot be interpreted as summary statistics of the population of interest.			
# f02a2: A2.你的最高學歷(你接受最高的學校教育)是什麼?			
Information	[Type= discrete] [Format=numeric] [Range= 0-99] [Missing=*]		
Statistics [NW/ W]	[Valid=2462 /-] [Invalid=0 /-]		
Value	Label	Cases	Percentage
0	不識字	625	25.4%
1	小學一年級	14	0.6%
2	小學二年級	55	2.2%
3	小學三年級	84	3.4%
4	小學四年級	58	2.4%
5	小學五年級	26	1.1%
6	小學六年級	904	36.7%
7	初中(職)一年級	10	0.4%
8	初中(職)二年級	18	0.7%
9	初中(職)三年級	223	9.1%
10	高中(職)一年級	4	0.2%
11	高中(職)二年級	4	0.2%
12	高中(職)三年級	199	8.1%
13	大學(二三專)一年級	4	0.2%
14	大學(二三專)二年級	51	2.1%
15	大學(二三專)三年級	9	0.4%
16	大學(二三專)四年級	65	2.6%
17	研究所	13	0.5%
90	識字	96	3.9%
99	不清楚	0	
Warning: these figures indicate the number of cases found in the data file. They cannot be interpreted as summary statistics of the population of interest.			
# f02a3: A3.你是在臺灣、大陸、其他地方出生的?			
Information	[Type= discrete] [Format=numeric] [Range= 1-9] [Missing=*]		
Statistics [NW/ W]	[Valid=2462 /-] [Invalid=0 /-]		
Value	Label	Cases	Percentage
1	台灣	2264	92.0%
2	大陸	178	7.2%
3	其他地方	18	0.7%
9	不詳	2	0.1%
Warning: these figures indicate the number of cases found in the data file. They cannot be interpreted as summary statistics of the population of interest.			
# f02a41: A4.你是在幾歲時來到臺灣的?			
Information	[Type= discrete] [Format=numeric] [Range= 0-99] [Missing=*]		
Statistics [NW/ W]	[Valid=2462 /-] [Invalid=0 /-]		

File : data85_1

f02a41: A4.你是在幾歲時來到臺灣的?

Value	Label	Cases	Percentage
0	在臺灣出生	2229	90.5%
1		1	0.0%
2		1	0.0%
3		5	0.2%
4		3	0.1%
5		4	0.2%
6		1	0.0%
7		1	0.0%
8		2	0.1%
9		1	0.0%
10		3	0.1%
11		1	0.0%
12		4	0.2%
13		4	0.2%
14		2	0.1%
15		7	0.3%
16		6	0.2%
17		6	0.2%
18		14	0.6%
19		10	0.4%
20		6	0.2%
21		2	0.1%
22		1	0.0%
24		3	0.1%
25		1	0.0%
26		1	0.0%
28		1	0.0%
29		1	0.0%
30		2	0.1%
38		4	0.2%
40		1	0.0%
43		1	0.0%
88	不適用	98	4.0%
99	不詳	35	1.4%

Warning: these figures indicate the number of cases found in the data file. They cannot be interpreted as summary statistics of the population of interest.

f02a42: A4.你是在民國__年來臺灣的

Information	[Type= discrete] [Format=numeric] [Range= 11-99] [Missing=*]		
Statistics [NW/ W]	[Valid=2462 /-] [Invalid=0 /-]		
Value	Label	Cases	Percentage
11		1	0.0%
27		1	0.0%
35		1	0.0%

File : data85_1

f02a42: A4.你是在民國____年來臺灣的

Value	Label	Cases	Percentage
36		5	0.2%
37		8	0.3%
38		58	2.4%
39		19	0.8%
42		7	0.3%
43		3	0.1%
46		1	0.0%
47		2	0.1%
56		1	0.0%
58		1	0.0%
69		1	0.0%
70		1	0.0%
74		1	0.0%
88	不適用	2316	94.1%
99	不詳	35	1.4%

Warning: these figures indicate the number of cases found in the data file. They cannot be interpreted as summary statistics of the population of interest.

f02a5: A5.你是閩南人、客家人、外省人?還是那裡人?

Information	[Type= discrete] [Format=numeric] [Range= 1-9] [Missing=*]
Statistics [NW/ W]	[Valid=2462 /-] [Invalid=0 /-]

Value	Label	Cases	Percentage
1	閩南人	1808	73.4%
2	客家人	425	17.3%
3	外省人	189	7.7%
4	原住民	39	1.6%
5	其他	0	
9	不詳	1	0.0%

Warning: these figures indicate the number of cases found in the data file. They cannot be interpreted as summary statistics of the population of interest.

f02a6: A6.你所信仰的宗教是什麼?

Information	[Type= discrete] [Format=numeric] [Range= 0-9] [Missing=*]
Statistics [NW/ W]	[Valid=2462 /-] [Invalid=0 /-]

Value	Label	Cases	Percentage
0	沒有宗教信仰	191	7.8%
1	民間信仰如道教	1428	58.0%
2	佛教	711	28.9%
3	一貫道	25	1.0%
4	基督教	59	2.4%
5	天主教	22	0.9%
6	其他	20	0.8%
9	不詳	6	0.2%

Warning: these figures indicate the number of cases found in the data file. They cannot be interpreted as summary statistics of the population of interest.

f02a7: A7.你父親一生中的主要工作是什麼?職業

Information	[Type= discrete] [Format=numeric] [Range= 0-99] [Missing=*]
-------------	---

File : data85_1

f02a7: A7.你父親一生中的主要工作是什麼?職業

Statistics [NW/ W] [Valid=2462 /-] [Invalid=0 /-]

Value	Label	Cases	Percentage
0	職業性質不知道、職業無法歸類	32	1.3%
1	醫生、專科、牙醫	26	1.1%
2	大學畢業之工程師(土木、機械、化工...)、程式設計師(員)	3	0.1%
3	中學以上之教員(包括大專教授)	12	0.5%
4	小學教員, 幼稚園、托兒所教師	24	1.0%
5	律師與法官(法院的檢察官、推事、庭長及院長)	0	
6	會計師(會計事務所)、代書	2	0.1%
7	藥劑師、護士、醫藥技術人員、眼鏡及各種光學儀器製造者	1	0.0%
8	化學家、物理學家、地理學家、經濟學家等科學家	2	0.1%
9	藝術家、音樂家、作家、建築師、新聞記者	7	0.3%
10	其他專業性、或技術性的專家『運動家、宗教家、娛樂家、演員、算	14	0.6%
11	零售商(除了手工藝及食物以外的小型店舖)	80	3.2%
12	食物店老闆(雜貨店、麵包店、有店面的生意)、小餐館老闆	59	2.4%
13	批發商或製造商(大小工廠的董事長或老闆)、大規模零售店老闆	37	1.5%
14	營業經理(自營或公司的經理、房東)或單位主管(私立機構的課長)	9	0.4%
15	公家機關中的主管(不是職員, 可發布命令者)	25	1.0%
16	軍官(軍官高階者, 自少尉以上)	14	0.6%
17	營造商, 包商、土木建築公司經營者	12	0.5%
18	其他自營事業者(服務或修理方面如: 理髮店東、修車店東)	37	1.5%
19	其他經理或單位主管(職位未指明)	5	0.2%
20	監工、監督、督察	1	0.0%
21	秘書(私人機構)	0	
22	會計員(私人機構)	3	0.1%
23	除了秘書、會計員以外的職員(受命令但可以自作主張者)(私人機構)	4	0.2%
24	其他職員(私人機構中, 奉命行事的低地位職員或辦事員)	7	0.3%
25	秘書(公家機構)	3	0.1%
26	會計員(公家機構)	0	
27	秘書, 會計員以外的職員(幹事、技佐以上)(公家機關)、士官長	70	2.8%
28	?	17	0.7%
31	零售店舖的店員(食物店或吃店除外)	6	0.2%
32	食物店的店員(市場中魚攤、肉攤、菜攤、糖果麵包店、雜貨店)	11	0.4%
33	攤販	36	1.5%
34	高級推銷員(保險公司、房地產、工廠代表)	0	
35	其他推銷員(地位不詳者)	1	0.0%
36	漢醫、接骨師	8	0.3%
40	印刷工	1	0.0%
41	傳統性的手工藝者	26	1.1%
42	建築業中的高技術工匠	21	0.9%

File : data85_1

f02a7: A7.你父親一生中的主要工作是什麼?職業

Value	Label	Cases	Percentage
43	建築業中的低技術工匠	24	1.0%
44	金屬製造及修理工廠的技術工匠	12	0.5%
45	收音機、電視機、電報機等技術人員	1	0.0%
46	汽車機械工(飛機)	4	0.2%
47	工頭(工廠的工人、領班)	7	0.3%
48	其他技術工人或有手工藝者、公家機關之技工	29	1.2%
49	技術工作的學徒	1	0.0%
51	裝配工廠中的半技術工人	12	0.5%
52	私人雇用的司機	1	0.0%
53	計程車司機、公路局、鐵路局或客運車司機、貨車司機、遊覽車司機	8	0.3%
54	司機(未指明)	6	0.2%
55	軍人(上士以下)	12	0.5%
56	其他半技術工人	3	0.1%
57	三輪車夫、或其他小型送貨車夫、挖土機	6	0.2%
60	工友、跑腿、打雜(辦公室)	8	0.3%
61	理髮師、美容師	3	0.1%
62	廚師、侍者(男服務生、女服務生)	6	0.2%
63	女傭人、男僕人、醫院中的專責護士	0	
64	清道夫、擦鞋匠、收集垃圾者	1	0.0%
65	警察、消防隊員	10	0.4%
66	警衛值更者	0	
67	其他服務業工作者	7	0.3%
68	守門員(或管理員)	5	0.2%
70	都市勞動者(未指明)	4	0.2%
71	無技術性的建築業工作者(如小工)	10	0.4%
72	草坪保管者、園丁	0	
73	公路和鐵路修護者	1	0.0%
74	紅帽子(機場、火車站的推送行李者)	0	
75	其他零工、散工、臨時工、家庭副業	62	2.5%
76	收買破銅爛鐵	3	0.1%
77	交通業中無技術的人(船員、捆工、碼頭工人)	6	0.2%
78	一般體力工、非技術工	43	1.7%
81	自耕農	1125	45.7%
82	農場經營者	0	
83	地主	2	0.1%
84	農工(受僱)	142	5.8%
85	農夫(未指明)	119	4.8%
86	漁夫(船主或指揮者)	23	0.9%
87	漁夫(被僱來打漁者)	51	2.1%
88	礦工	22	0.9%
89	林場工人	6	0.2%
90	退休	0	
91	失業	0	

File : data85_1

f02a7: A7.你父親一生中的主要工作是什麼?職業

Value	Label	Cases	Percentage
92	無工作能力	1	0.0%
93	學生	0	
94	家管(家庭主婦)	0	
95	服役(義務兵役)	0	
96	季節性(週期性)休業、暫時停工	0	
97	其他原因無業	7	0.3%
98	不適用	9	0.4%
99	無回答	44	1.8%

Warning: these figures indicate the number of cases found in the data file. They cannot be interpreted as summary statistics of the population of interest.

# f02a8: A8.你父親的最高學歷(接受最高的學校教育)是什麼?			
Information		[Type= discrete] [Format=numeric] [Range= 0-99] [Missing=*]	
Statistics [NW/ W]		[Valid=2462 /-] [Invalid=0 /-]	
Value	Label	Cases	Percentage
0	不識字	1096	<div></div> 44.5%
1	小學一年級	2	<div></div> 0.1%
2	小學二年級	9	<div></div> 0.4%
3	小學三年級	26	<div></div> 1.1%
4	小學四年級	18	<div></div> 0.7%
5	小學五年級	4	<div></div> 0.2%
6	小學六年級	461	<div></div> 18.7%
7	初中(職)一年級	5	<div></div> 0.2%
8	初中(職)二年級	7	<div></div> 0.3%
9	初中(職)三年級	129	<div></div> 5.2%
10	高中(職)一年級	1	<div></div> 0.0%
11	高中(職)二年級	0	
12	高中(職)三年級	43	<div></div> 1.7%
13	大學(二三專)一年級	0	
14	大學(二三專)二年級	9	<div></div> 0.4%
15	大學(二三專)三年級	0	
16	大學(二三專)四年級	34	<div></div> 1.4%
17	研究所	1	<div></div> 0.0%
90	識字	436	<div></div> 17.7%
99	不清楚	181	<div></div> 7.4%
Warning: these figures indicate the number of cases found in the data file. They cannot be interpreted as summary statistics of the population of interest.			
# f02a9: A9.你母親的最高學歷(接受最高的學校教育)是什麼?			
Information		[Type= discrete] [Format=numeric] [Range= 0-99] [Missing=*]	
Statistics [NW/ W]		[Valid=2462 /-] [Invalid=0 /-]	
Value	Label	Cases	Percentage
0	不識字	1848	<div></div> 75.1%
1	小學一年級	1	<div></div> 0.0%
2	小學二年級	4	<div></div> 0.2%
3	小學三年級	13	<div></div> 0.5%
4	小學四年級	11	<div></div> 0.4%
5	小學五年級	3	<div></div> 0.1%
6	小學六年級	218	<div></div> 8.9%
7	初中(職)一年級	1	<div></div> 0.0%
8	初中(職)二年級	3	<div></div> 0.1%
9	初中(職)三年級	41	<div></div> 1.7%
10	高中(職)一年級	0	
11	高中(職)二年級	0	
12	高中(職)三年級	17	<div></div> 0.7%
13	大學(二三專)一年級	1	<div></div> 0.0%
14	大學(二三專)二年級	0	
15	大學(二三專)三年級	0	
16	大學(二三專)四年級	3	<div></div> 0.1%

# f02a9: A9.你母親的最高學歷(接受最高的學校教育)是什麼?			
Value	Label	Cases	Percentage
17	研究所	0	
90	識字	179	<div><div></div></div> 7.3%
99	不清楚	119	<div><div></div></div> 4.8%
Warning: these figures indicate the number of cases found in the data file. They cannot be interpreted as summary statistics of the population of interest.			
# f02a10: A10.請問你目前的婚姻狀況是什麼?			
Information	[Type= discrete] [Format=numeric] [Range= 1-5] [Missing=*]		
Statistics [NW/ W]	[Valid=2462 /-] [Invalid=0 /-]		
Value	Label	Cases	Percentage
1	已婚, 目前有先生/太太[續問A10a]	2052	<div><div></div></div> 83.3%
2	不曾結婚[續問A10b]	62	<div><div></div></div> 2.5%
3	離婚[續問A10c1、A10c2]	52	<div><div></div></div> 2.1%
4	(正式)分居[續問A10c1、A10c2]	18	<div><div></div></div> 0.7%
5	喪偶[續問A10c1、A10c2]	278	<div><div></div></div> 11.3%
Warning: these figures indicate the number of cases found in the data file. They cannot be interpreted as summary statistics of the population of interest.			
# f02a10a: A10a.你先生/太太是否經常住在這裡?			
Information	[Type= discrete] [Format=numeric] [Range= 0-9] [Missing=*]		
Statistics [NW/ W]	[Valid=2462 /-] [Invalid=0 /-]		
Value	Label	Cases	Percentage
0	否	73	<div><div></div></div> 3.0%
1	是[跳問A11]	1976	<div><div></div></div> 80.3%
8	不適用	410	<div><div></div></div> 16.7%
9	不詳	3	<div><div></div></div> 0.1%
Warning: these figures indicate the number of cases found in the data file. They cannot be interpreted as summary statistics of the population of interest.			
# f02a10a1: A10a1.他/她為什麼沒有經常住在這裡?			
Information	[Type= discrete] [Format=numeric] [Range= 1-9] [Missing=*]		
Statistics [NW/ W]	[Valid=2462 /-] [Invalid=0 /-]		
Value	Label	Cases	Percentage
1	另有永久性的住所	15	<div><div></div></div> 0.6%
2	暫時在外地工作	23	<div><div></div></div> 0.9%
3	因家庭因素暫時不在家	12	<div><div></div></div> 0.5%
4	其他	23	<div><div></div></div> 0.9%
8	不適用	2386	<div><div></div></div> 96.9%
9	不詳	3	<div><div></div></div> 0.1%
Warning: these figures indicate the number of cases found in the data file. They cannot be interpreted as summary statistics of the population of interest.			
# f02a10a2: A10a2.請問你們多久見面一次?[跳問A11]			
Information	[Type= discrete] [Format=numeric] [Range= 1-9] [Missing=*]		
Statistics [NW/ W]	[Valid=2462 /-] [Invalid=0 /-]		
Value	Label	Cases	Percentage
1	每週見面	27	<div><div></div></div> 1.1%
2	每月見面	18	<div><div></div></div> 0.7%
3	其他	25	<div><div></div></div> 1.0%
8	不適用	2386	<div><div></div></div> 96.9%

# f02a10a2: A10a2.請問你們多久見面一次?[跳問A11]			
Value	Label	Cases	Percentage
9	不詳	6	0.2%
Warning: these figures indicate the number of cases found in the data file. They cannot be interpreted as summary statistics of the population of interest.			
# f02a10b: A10b.請問你目前有沒有和一位伴侶住在一起?			
Information		[Type= discrete] [Format=numeric] [Range= 0-8] [Missing=*]	
Statistics [NW/ W]		[Valid=2462 /-] [Invalid=0 /-]	
Value	Label	Cases	Percentage
0	沒有[跳問A22]	58	2.4%
1	有[跳問A11]	4	0.2%
8	不適用	2400	97.5%
Warning: these figures indicate the number of cases found in the data file. They cannot be interpreted as summary statistics of the population of interest.			
# f02a10c1: A10c1.請問你是在什麼時候離婚/分居/喪偶的?在民國__年			
Information		[Type= discrete] [Format=numeric] [Range= 29-99] [Missing=*]	
Statistics [NW/ W]		[Valid=2462 /-] [Invalid=0 /-]	
Value	Label	Cases	Percentage
29		1	0.0%
32		1	0.0%
45		1	0.0%
48		1	0.0%
49		1	0.0%
50		2	0.1%
55		3	0.1%
56		1	0.0%
57		2	0.1%
60		2	0.1%
61		7	0.3%
63		1	0.0%
64		3	0.1%
65		3	0.1%
66		3	0.1%
67		2	0.1%
68		3	0.1%
69		5	0.2%
70		7	0.3%
71		4	0.2%
72		6	0.2%
73		2	0.1%
74		7	0.3%
75		11	0.4%
76		11	0.4%
77		14	0.6%
78		4	0.2%
79		8	0.3%
80		13	0.5%
81		7	0.3%

# f02a10c1: A10c1.請問你是在什麼時候離婚/分居/喪偶的?在民國__年			
Value	Label	Cases	Percentage
82		11	0.4%
83		13	0.5%
84		23	0.9%
85		8	0.3%
88	不適用	2269	92.2%
98	不清楚	1	0.0%
99	不詳	1	0.0%
Warning: these figures indicate the number of cases found in the data file. They cannot be interpreted as summary statistics of the population of interest.			
# fa10c11: A10c1.請問你是在什麼時候離婚/分居/喪偶的?在__年前			
Information		[Type= discrete] [Format=numeric] [Range= 1-99] [Missing=*]	
Statistics [NW/ W]		[Valid=2462 /-] [Invalid=0 /-]	
Value	Label	Cases	Percentage
1		8	0.3%
2		6	0.2%
3		8	0.3%
4		11	0.4%
5		7	0.3%
6		9	0.4%
7		8	0.3%
8		5	0.2%
9		5	0.2%
10		19	0.8%
11		7	0.3%
12		7	0.3%
13		4	0.2%
14		1	0.0%
15		6	0.2%
16		6	0.2%
17		4	0.2%
18		4	0.2%
19		2	0.1%
20		16	0.6%
21		1	0.0%
22		1	0.0%
23		2	0.1%
24		1	0.0%
25		7	0.3%
26		1	0.0%
27		1	0.0%
28		3	0.1%
29		2	0.1%
30		5	0.2%
34		1	0.0%
35		1	0.0%

# f02a10c11: A10c1.請問你是在什麼時候離婚/分居/喪偶的?在____年前			
Value	Label	Cases	Percentage
88	不適用	2291	<div></div> 93.1%
98	不清楚	1	0.0%
99	不詳	1	0.0%
Warning: these figures indicate the number of cases found in the data file. They cannot be interpreted as summary statistics of the population of interest.			
# f02a10c2: A10c2.你目前有沒有和一位伴侶住在一起?			
Information	[Type= discrete] [Format=numeric] [Range= 0-9] [Missing=*]		
Statistics [NW/ W]	[Valid=2462 /-] [Invalid=0 /-]		
Value	Label	Cases	Percentage
0	沒有[續問A11]	338	<div></div> 13.7%
1	有	9	0.4%
8	不適用	2114	<div></div> 85.9%
9	不詳	1	0.0%
Warning: these figures indicate the number of cases found in the data file. They cannot be interpreted as summary statistics of the population of interest.			
# f02a1101: A11.你(這次/最近一次)是什麼時候結婚(或同居)的?民國____年			
Information	[Type= discrete] [Format=numeric] [Range= 18-99] [Missing=*]		
Statistics [NW/ W]	[Valid=2462 /-] [Invalid=0 /-]		
Value	Label	Cases	Percentage
18		1	0.0%
19		1	0.0%
20		1	0.0%
21		3	0.1%
23		1	0.0%
24		2	0.1%
26		1	0.0%
27		4	0.2%
29		1	0.0%
30		1	0.0%
32		1	0.0%
33		2	0.1%
34		2	0.1%
35		5	0.2%
36		2	0.1%
37		3	0.1%
38		8	0.3%
39		8	0.3%
40		10	0.4%
41		7	0.3%
42		7	0.3%
43		22	0.9%
44		9	0.4%
45		23	0.9%
46		15	0.6%
47		26	1.1%
48		25	1.0%

f02a1101: A11.你(這次/最近一次)是什麼時候結婚(或同居)的?民國__年

Value	Label	Cases	Percentage
49		21	0.9%
50		34	1.4%
51		35	1.4%
52		22	0.9%
53		37	1.5%
54		36	1.5%
55		36	1.5%
56		29	1.2%
57		36	1.5%
58		26	1.1%
59		29	1.2%
60		19	0.8%
61		14	0.6%
62		12	0.5%
63		8	0.3%
64		9	0.4%
65		8	0.3%
66		10	0.4%
67		4	0.2%
68		2	0.1%
69		1	0.0%
70		6	0.2%
71		1	0.0%
72		2	0.1%
73		3	0.1%
75		1	0.0%
77		1	0.0%
78		1	0.0%
80		2	0.1%
81		2	0.1%
82		4	0.2%
83		1	0.0%
84		4	0.2%
88	不適用	1805	73.3%
98	不清楚	5	0.2%
99	不詳	5	0.2%

Warning: these figures indicate the number of cases found in the data file. They cannot be interpreted as summary statistics of the population of interest.

f02a1102: A11.你(這次/最近一次)是什麼時候結婚(或同居)的?__歲時結婚的

Information	[Type= discrete] [Format=numeric] [Range= 15-99] [Missing=*]		
Statistics [NW/ W]	[Valid=2462 /-] [Invalid=0 /-]		
Value	Label	Cases	Percentage
15		1	0.0%
16		11	0.4%
17		24	1.0%

f02a1102: A11.你(這次/最近一次)是什麼時候結婚(或同居)的?__歲時結婚的

Value	Label	Cases	Percentage
18		74	<div></div> 3.0%
19		88	<div></div> 3.6%
20		257	<div></div> 10.4%
21		165	<div></div> 6.7%
22		200	<div></div> 8.1%
23		140	<div></div> 5.7%
24		204	<div></div> 8.3%
25		127	<div></div> 5.2%
26		159	<div></div> 6.5%
27		107	<div></div> 4.3%
28		87	<div></div> 3.5%
29		28	<div></div> 1.1%
30		62	<div></div> 2.5%
31		16	<div></div> 0.6%
32		25	<div></div> 1.0%
33		17	<div></div> 0.7%
34		12	<div></div> 0.5%
35		14	<div></div> 0.6%
36		10	<div></div> 0.4%
37		7	<div></div> 0.3%
38		4	<div></div> 0.2%
39		5	<div></div> 0.2%
40		6	<div></div> 0.2%
41		1	<div></div> 0.0%
42		2	<div></div> 0.1%
45		2	<div></div> 0.1%
46		2	<div></div> 0.1%
48		1	<div></div> 0.0%
50		2	<div></div> 0.1%
51		1	<div></div> 0.0%
53		1	<div></div> 0.0%
54		1	<div></div> 0.0%
55		2	<div></div> 0.1%
56		1	<div></div> 0.0%
58		1	<div></div> 0.0%
60		1	<div></div> 0.0%
88	不適用	585	<div></div> 23.8%
98	不清楚	5	<div></div> 0.2%
99	不詳	4	<div></div> 0.2%

Warning: these figures indicate the number of cases found in the data file. They cannot be interpreted as summary statistics of the population of interest.

f02a1201: A12.請問您先生/太太(或同住伴侶)是那一年出生的?或現在幾歲?民國__出生

Information	[Type= discrete] [Format=numeric] [Range= 1-99] [Missing=*]
Statistics [NW/ W]	[Valid=2462 /-] [Invalid=0 /-]

f02a1201: A12.請問您先生/太太(或同住伴侶)是那一年出生的?或現在幾歲?民國—出生

Value	Label	Cases	Percentage
1		1	0.0%
2		2	0.1%
5		2	0.1%
6		4	0.2%
7		1	0.0%
8		2	0.1%
9		7	0.3%
10		6	0.2%
11		10	0.4%
12		11	0.4%
13		9	0.4%
14		12	0.5%
15		18	0.7%
16		31	1.3%
17		38	1.5%
18		37	1.5%
19		61	2.5%
20		66	2.7%
21		63	2.6%
22		67	2.7%
23		61	2.5%
24		66	2.7%
25		63	2.6%
26		76	3.1%
27		68	2.8%
28		89	3.6%
29		80	3.2%
30		72	2.9%
31		75	3.0%
32		55	2.2%
33		60	2.4%
34		40	1.6%
35		41	1.7%
36		44	1.8%
37		39	1.6%
38		31	1.3%
39		27	1.1%
40		24	1.0%
41		16	0.6%
42		8	0.3%
43		6	0.2%
44		5	0.2%
45		2	0.1%
46		4	0.2%
47		5	0.2%

f02a1201: A12.請問您先生/太太(或同住伴侶)是那一年出生的?或現在幾歲?民國—出生

Value	Label	Cases	Percentage
48		2	0.1%
56		1	0.0%
88	不適用	921	37.4%
98	不清楚	11	0.4%
99	不詳	22	0.9%

Warning: these figures indicate the number of cases found in the data file. They cannot be interpreted as summary statistics of the population of interest.

f02a1202: A12.請問您先生/太太(或同住伴侶)是那一年出生的?或現在幾歲?—歲

Information	[Type= discrete] [Format=numeric] [Range= 31-99] [Missing=*]
Statistics [NW/ W]	[Valid=2462 /-] [Invalid=0 /-]

Value	Label	Cases	Percentage
31		1	0.0%
33		2	0.1%
35		3	0.1%
36		4	0.2%
37		1	0.0%
38		3	0.1%
40		3	0.1%
41		2	0.1%
42		1	0.0%
43		4	0.2%
44		10	0.4%
45		5	0.2%
46		20	0.8%
47		18	0.7%
48		21	0.9%
49		19	0.8%
50		34	1.4%
51		23	0.9%
52		23	0.9%
53		44	1.8%
54		31	1.3%
55		30	1.2%
56		51	2.1%
57		51	2.1%
58		59	2.4%
59		39	1.6%
60		70	2.8%
61		63	2.6%
62		39	1.6%
63		40	1.6%
64		38	1.5%
65		60	2.4%
66		35	1.4%
67		32	1.3%

f02a1202: A12.請問您先生/太太(或同住伴侶)是那一年出生的?或現在幾歲?__歲

Value	Label	Cases	Percentage
68		37	1.5%
69		13	0.5%
70		32	1.3%
71		13	0.5%
72		14	0.6%
73		7	0.3%
74		5	0.2%
75		3	0.1%
76		3	0.1%
77		2	0.1%
80		2	0.1%
82		1	0.0%
86		2	0.1%
88	不適用	1415	57.5%
98	不清楚	12	0.5%
99	不詳	22	0.9%

Warning: these figures indicate the number of cases found in the data file. They cannot be interpreted as summary statistics of the population of interest.

f02a13: A13.他/她是閩南人、客家人、外省人?還是那裡人?

Information	[Type= discrete] [Format=numeric] [Range= 1-9] [Missing=*]
Statistics [NW/ W]	[Valid=2462 /-] [Invalid=0 /-]

Value	Label	Cases	Percentage
1	閩南人	1729	70.2%
2	客家人	416	16.9%
3	外省人	199	8.1%
4	原住民	38	1.5%
5	其他	14	0.6%
8	不適用	58	2.4%
9	不詳	8	0.3%

Warning: these figures indicate the number of cases found in the data file. They cannot be interpreted as summary statistics of the population of interest.

f02a14: A14.他/她的最高學歷(接受最高的學校教育)是什麼?

Information	[Type= discrete] [Format=numeric] [Range= 0-99] [Missing=*]
Statistics [NW/ W]	[Valid=2462 /-] [Invalid=0 /-]

Value	Label	Cases	Percentage
0	不識字	516	21.0%
1	小學一年級	7	0.3%
2	小學二年級	29	1.2%
3	小學三年級	68	2.8%
4	小學四年級	45	1.8%
5	小學五年級	23	0.9%
6	小學六年級	970	39.4%
7	初中(職)一年級	9	0.4%
8	初中(職)二年級	14	0.6%
9	初中(職)三年級	226	9.2%
10	高中(職)一年級	5	0.2%

f02a14: A14.他/她的最高學歷(接受最高的學校教育)是什麼？

Value	Label	Cases	Percentage
11	高中(職)二年級	4	0.2%
12	高中(職)三年級	210	8.5%
13	大學(二三專)一年級	1	0.0%
14	大學(二三專)二年級	33	1.3%
15	大學(二三專)三年級	8	0.3%
16	大學(二三專)四年級	72	2.9%
17	研究所	8	0.3%
88	不適用	58	2.4%
90	識字	139	5.6%
99	不清楚	17	0.7%

Warning: these figures indicate the number of cases found in the data file. They cannot be interpreted as summary statistics of the population of interest.

f02a15: A15.你先生/太太一生中的最主要工作是什麼？

Information	[Type= discrete] [Format=numeric] [Range= 0-99] [Missing=*]
Statistics [NW/ W]	[Valid=2462 /-] [Invalid=0 /-]

Value	Label	Cases	Percentage
0	職業性質不知道、職業無法歸類	33	1.3%
1	醫生、專科、牙醫	6	0.2%
2	大學畢業之工程師(土木、機械、化工...)、程式設計師(員)	4	0.2%
3	中學以上之教員(包括大專教授)	25	1.0%
4	小學教員, 幼稚園、托兒所教師	39	1.6%
5	律師與法官(法院的檢察官、推事、庭長及院長)	0	
6	會計師(會計事務所)、代書	6	0.2%
7	藥劑師、護士、醫藥技術人員、眼鏡及各種光學儀器製造者	9	0.4%
8	化學家、物理學家、地理學家、經濟學家等科學家	1	0.0%
9	藝術家、音樂家、作家、建築師、新聞記者	2	0.1%
10	其他專業性、或技術性的專家『運動家、宗教家、娛樂家、演員、算	15	0.6%
11	零售商(除了手工藝及食物以外的小型店舖)	48	1.9%
12	食物店老闆(雜貨店、麵包店、有店面的生意)、小餐館老闆	38	1.5%
13	批發商或製造商(大小工廠的董事長或老闆)、大規模零售店老闆	45	1.8%
14	營業經理(自營或公司的經理、房東)或單位主管(私立機構的課長)	23	0.9%
15	公家機關中的主管(不是職員, 可發布命令者)	22	0.9%
16	軍官(軍官高階者, 自少尉以上)	39	1.6%
17	營造商, 包商、土木建築公司經營者	8	0.3%
18	其他自營事業者(服務或修理方面如: 理髮店東、修車店東)	39	1.6%
19	其他經理或單位主管(職位未指明)	3	0.1%
20	監工、監督、督察	2	0.1%
21	秘書(私人機構)	1	0.0%
22	會計員(私人機構)	12	0.5%
23	除了秘書、會計員以外的職員(受命令但可以自作主張者)(私人機構)	11	0.4%
24	其他職員(私人機構中, 奉命行事的低地位職員或辦事員)	22	0.9%
25	秘書(公家機構)	2	0.1%
26	會計員(公家機構)	2	0.1%

f02a15: A15.你先生/太太一生中的最主要工作是什麼？

Value	Label	Cases	Percentage
27	秘書，會計員以外的職員(幹事、技佐以上)(公家機關)、士官長	56	<div><div></div></div> 2.3%
28	?	15	<div><div></div></div> 0.6%
31	零售店舖的店員(食物店或吃店除外)	10	<div><div></div></div> 0.4%
32	食物店的店員(市場中魚攤、肉攤、菜攤、糖果麵包店、雜貨店)	17	<div><div></div></div> 0.7%
33	攤販	45	<div><div></div></div> 1.8%
34	高級推銷員(保險公司、房地產、工廠代表)	3	<div><div></div></div> 0.1%
35	其他推銷員(地位不詳者)	2	<div><div></div></div> 0.1%
36	漢醫、接骨師	0	
40	印刷工	5	<div><div></div></div> 0.2%
41	傳統性的手工藝者	38	<div><div></div></div> 1.5%
42	建築業中的高技術工匠	19	<div><div></div></div> 0.8%
43	建築業中的低技術工匠	49	<div><div></div></div> 2.0%
44	金屬製造及修理工廠的技術工匠	22	<div><div></div></div> 0.9%
45	收音機、電視機、電報機等技術人員	3	<div><div></div></div> 0.1%
46	汽車機械工(飛機)	4	<div><div></div></div> 0.2%
47	工頭(工廠的工人、領班)	4	<div><div></div></div> 0.2%
48	其他技術工人或有手工藝者、公家機關之技工	46	<div><div></div></div> 1.9%
49	技術工作的學徒	1	<div><div></div></div> 0.0%
51	裝配工廠中的半技術工人	97	<div><div></div></div> 3.9%
52	私人雇用的司機	3	<div><div></div></div> 0.1%
53	計程車司機、公路局、鐵路局或客運車司機、貨車司機、遊覽車司機	21	<div><div></div></div> 0.9%
54	司機(未指明)	7	<div><div></div></div> 0.3%
55	軍人(上士以下)	49	<div><div></div></div> 2.0%
56	其他半技術工人	5	<div><div></div></div> 0.2%
57	三輪車夫、或其他小型送貨車夫、挖土機	7	<div><div></div></div> 0.3%
60	工友、跑腿、打雜(辦公室)	17	<div><div></div></div> 0.7%
61	理髮師、美容師	7	<div><div></div></div> 0.3%
62	廚師、侍者(男服務生、女服務生)	18	<div><div></div></div> 0.7%
63	女傭人、男僕人、醫院中的專責護士	9	<div><div></div></div> 0.4%
64	清道夫、擦鞋匠、收集垃圾者	10	<div><div></div></div> 0.4%
65	警察、消防隊員	10	<div><div></div></div> 0.4%
66	警衛值更者	2	<div><div></div></div> 0.1%
67	其他服務業工作者	14	<div><div></div></div> 0.6%
68	守門員(或管理員)	4	<div><div></div></div> 0.2%
69	看護、保母	1	<div><div></div></div> 0.0%
70	都市勞動者(未指明)	6	<div><div></div></div> 0.2%
71	無技術性的建築業工作者(如小工)	15	<div><div></div></div> 0.6%
72	草坪保管者、園丁	1	<div><div></div></div> 0.0%
73	公路和鐵路修護者	1	<div><div></div></div> 0.0%
74	紅帽子(機場、火車站的推送行李者)	0	
75	其他零工、散工、臨時工、家庭副業	55	<div><div></div></div> 2.2%
76	收買破銅爛鐵	2	<div><div></div></div> 0.1%
77	交通業中無技術的人(船員、捆工、碼頭工人)	10	<div><div></div></div> 0.4%

# f02a15: A15.你先生/太太一生中的最主要工作是什麼？			
Value	Label	Cases	Percentage
78	一般體力工、非技術工	30	<div><div></div></div> 1.2%
81	自耕農	411	<div><div></div></div> 16.7%
82	農場經營者	0	
83	地主	0	
84	農工(受僱)	58	<div><div></div></div> 2.4%
85	農夫(未指明)	19	<div><div></div></div> 0.8%
86	漁夫(船主或指揮者)	11	<div><div></div></div> 0.4%
87	漁夫(被僱來打漁者)	14	<div><div></div></div> 0.6%
88	礦工或不適用	67	<div><div></div></div> 2.7%
89	林場工人	0	
90	退休	0	
91	失業	0	
92	無工作能力	0	
93	學生	0	
94	家管(家庭主婦)	674	<div><div></div></div> 27.4%
95	服役(義務兵役)	0	
96	季節性(週期性)休業、暫時停工	0	
97	其他原因無業	0	
98	不適用	1	<div><div></div></div> 0.0%
99	無回答	10	<div><div></div></div> 0.4%
Warning: these figures indicate the number of cases found in the data file. They cannot be interpreted as summary statistics of the population of interest.			
# f02a16: A16.他/她(或同居伴侶)現在有在工作嗎？			
Information		[Type= discrete] [Format=numeric] [Range= 1-9] [Missing=*]	
Statistics [NW/ W]		[Valid=2462 /-] [Invalid=0 /-]	
Value	Label	Cases	Percentage
1	有[跳問A17]	904	<div><div></div></div> 36.7%
2	沒有[續問A16a]	1144	<div><div></div></div> 46.5%
8	不適用	406	<div><div></div></div> 16.5%
9	不詳	8	<div><div></div></div> 0.3%
Warning: these figures indicate the number of cases found in the data file. They cannot be interpreted as summary statistics of the population of interest.			
# f02a16a: A16a.他/她曾經工作過嗎？			
Information		[Type= discrete] [Format=numeric] [Range= 0-9] [Missing=*]	
Statistics [NW/ W]		[Valid=2462 /-] [Invalid=0 /-]	
Value	Label	Cases	Percentage
0	從未工作過[跳問A18]	79	<div><div></div></div> 3.2%
1	一直是家庭主婦[跳問A18]	412	<div><div></div></div> 16.7%
2	曾工作過[續問A16b]	649	<div><div></div></div> 26.4%
8	不適用	1310	<div><div></div></div> 53.2%
9	不詳	12	<div><div></div></div> 0.5%
Warning: these figures indicate the number of cases found in the data file. They cannot be interpreted as summary statistics of the population of interest.			
# f02a16b: A16b.他/她已經幾年沒有工作了？__年[跳問A18]			
Information		[Type= discrete] [Format=numeric] [Range= 1-99] [Missing=*]	
Statistics [NW/ W]		[Valid=2462 /-] [Invalid=0 /-]	

f02a16b: A16b.他/她已經幾年沒有工作了?__年[跳問A18]

Value	Label	Cases	Percentage
1		63	2.6%
2		50	2.0%
3		55	2.2%
4		36	1.5%
5		73	3.0%
6		39	1.6%
7		23	0.9%
8		41	1.7%
9		12	0.5%
10		81	3.3%
11		7	0.3%
12		7	0.3%
13		5	0.2%
14		7	0.3%
15		36	1.5%
16		4	0.2%
17		1	0.0%
18		7	0.3%
20		26	1.1%
21		4	0.2%
22		3	0.1%
23		5	0.2%
24		3	0.1%
25		11	0.4%
26		3	0.1%
27		1	0.0%
28		2	0.1%
29		2	0.1%
30		14	0.6%
31		4	0.2%
32		2	0.1%
33		2	0.1%
34		1	0.0%
35		1	0.0%
36		1	0.0%
37		1	0.0%
38		1	0.0%
39		1	0.0%
40		3	0.1%
47		1	0.0%
50		2	0.1%
88	不適用	1801	73.2%
98	不清楚	5	0.2%
99	不詳	15	0.6%

Warning: these figures indicate the number of cases found in the data file. They cannot be interpreted as summary statistics of the population of interest.

# f02a17: A17.現在他/她(或同居伴侶)的工作是什麼?職業			
Information		[Type= discrete] [Format=numeric] [Range= 0-99] [Missing=*]	
Statistics [NW/ W]		[Valid=2462 /-] [Invalid=0 /-]	
Value	Label	Cases	Percentage
0	職業性質不知道、職業無法歸類	4	0.2%
1	醫生、專科、牙醫	8	0.3%
2	大學畢業之工程師(土木、機械、化工...)、程式設計師(員)	1	0.0%
3	中學以上之教員(包括大專教授)	14	0.6%
4	小學教員, 幼稚園、托兒所教師	20	0.8%
5	律師與法官(法院的檢察官、推事、庭長及院長)	0	
6	會計師(會計事務所)、代書	4	0.2%
7	藥劑師、護士、醫藥技術人員、眼鏡及各種光學儀器製造者	5	0.2%
8	化學家、物理學家、地理學家、經濟學家等科學家	0	
9	藝術家、音樂家、作家、建築師、新聞記者	1	0.0%
10	其他專業性、或技術性的專家『運動家、宗教家、娛樂家、演員、算	9	0.4%
11	零售商(除了手工藝及食物以外的小型店舖)	25	1.0%
12	食物店老闆(雜貨店、麵包店、有店面的生意)、小餐館老闆	32	1.3%
13	批發商或製造商(大小工廠的董事長或老闆)、大規模零售店老闆	24	1.0%
14	營業經理(自營或公司的經理、房東)或單位主管(私立機構的課長)	18	0.7%
15	公家機關中的主管(不是職員, 可發布命令者)	8	0.3%
16	軍官(軍官高階者, 自少尉以上)	2	0.1%
17	營造商, 包商、土木建築公司經營者	6	0.2%
18	其他自營事業者(服務或修理方面如: 理髮店東、修車店東)	25	1.0%
19	其他經理或單位主管(職位未指明)	3	0.1%
20	監工、監督、督察	2	0.1%
21	秘書(私人機構)	1	0.0%
22	會計員(私人機構)	5	0.2%
23	除了秘書、會計員以外的職員(受命令但可以自作主張者)(私人機構)	5	0.2%
24	其他職員(私人機構中, 奉命行事的低地位職員或辦事員)	11	0.4%
25	秘書(公家機構)	1	0.0%
26	會計員(公家機構)	0	
27	秘書, 會計員以外的職員(幹事、技佐以上)(公家機關)、士官長	20	0.8%
28	?	6	0.2%
31	零售店舖的店員(食物店或吃店除外)	7	0.3%
32	食物店的店員(市場中魚攤、肉攤、菜攤、糖果麵包店、雜貨店)	13	0.5%
33	攤販	38	1.5%
34	高級推銷員(保險公司、房地產、工廠代表)	2	0.1%
35	其他推銷員(地位不詳者)	0	
36	漢醫、接骨師	0	
40	印刷工	2	0.1%
41	傳統性的手工藝者	10	0.4%
42	建築業中的高技術工匠	7	0.3%

f02a17: A17.現在他/她(或同居伴侶)的工作是什麼?職業

Value	Label	Cases	Percentage
43	建築業中的低技術工匠	23	0.9%
44	金屬製造及修理工廠的技術工匠	9	0.4%
45	收音機、電視機、電報機等技術人員	2	0.1%
46	汽車機械工(飛機)	3	0.1%
47	工頭(工廠的工人、領班)	2	0.1%
48	其他技術工人或有手工藝者、公家機關之技工	12	0.5%
49	技術工作的學徒	0	
51	裝配工廠中的半技術工人	61	2.5%
52	私人雇用的司機	2	0.1%
53	計程車司機、公路局、鐵路局或客運車司機、貨車司機、遊覽車司機	13	0.5%
54	司機(未指明)	2	0.1%
55	軍人(上士以下)	0	
56	其他半技術工人	3	0.1%
57	三輪車夫、或其他小型送貨車夫、挖土機	2	0.1%
60	工友、跑腿、打雜(辦公室)	11	0.4%
61	理髮師、美容師	4	0.2%
62	廚師、侍者(男服務生、女服務生)	18	0.7%
63	女傭人、男僕人、醫院中的專責護士	8	0.3%
64	清道夫、擦鞋匠、收集垃圾者	16	0.6%
65	警察、消防隊員	0	
66	警衛值更者	7	0.3%
67	其他服務業工作者	19	0.8%
68	守門員(或管理員)	10	0.4%
70	都市勞動者(未指明)	4	0.2%
71	無技術性的建築業工作者(如小工)	8	0.3%
72	草坪保管者、園丁	3	0.1%
73	公路和鐵路修護者	0	
74	紅帽子(機場、火車站的推送行李者)	1	0.0%
75	其他零工、散工、臨時工、家庭副業	39	1.6%
76	收買破銅爛鐵	0	
77	交通業中無技術的人(船員、捆工、碼頭工人)	4	0.2%
78	一般體力工、非技術工	11	0.4%
81	自耕農	217	8.8%
82	農場經營者	0	
83	地主	0	
84	農工(受僱)	25	1.0%
85	農夫(未指明)	12	0.5%
86	漁夫(船主或指揮者)	5	0.2%
87	漁夫(被僱來打漁者)	4	0.2%
88	礦工或不適用	1559	63.3%
89	林場工人	0	
90	退休	0	
91	失業	0	
92	無工作能力	0	

# f02a17: A17.現在他/她(或同居伴侶)的工作是什麼?職業			
Value	Label	Cases	Percentage
93	學生	0	
94	家管(家庭主婦)	1	0.0%
95	服役(義務兵役)	0	
96	季節性(週期性)休業、暫時停工	0	
97	其他原因無業	0	
99	無回答	3	0.1%
Warning: these figures indicate the number of cases found in the data file. They cannot be interpreted as summary statistics of the population of interest.			
# f02a18: A18.[目前有偶者均問]你認為你先生/太太(或同居伴侶)的健康情形是很好、好、普通、不太好還是很不好?			
Information	[Type= discrete] [Format=numeric] [Range= 1-9] [Missing=*]		
Statistics [NW/ W]	[Valid=2462 /-] [Invalid=0 /-]		
Value	Label	Cases	Percentage
1	很好	485	<div><div></div></div> 19.7%
2	好	479	<div><div></div></div> 19.5%
3	普通	603	<div><div></div></div> 24.5%
4	不太好	418	<div><div></div></div> 17.0%
5	很不好	57	<div><div></div></div> 2.3%
8	不適用	406	<div><div></div></div> 16.5%
9	不詳	14	<div><div></div></div> 0.6%
Warning: these figures indicate the number of cases found in the data file. They cannot be interpreted as summary statistics of the population of interest.			
# f02a19: A19.[所有結過婚者都要問]有些人有結婚一次以上的經驗，請問你有沒有過這種情形?			
Information	[Type= discrete] [Format=numeric] [Range= 0-9] [Missing=*]		
Statistics [NW/ W]	[Valid=2462 /-] [Invalid=0 /-]		
Value	Label	Cases	Percentage
0	沒有[跳問A20]	2317	<div><div></div></div> 94.1%
1	有	84	<div><div></div></div> 3.4%
8	不適用	59	<div><div></div></div> 2.4%
9	不詳	2	<div><div></div></div> 0.1%
Warning: these figures indicate the number of cases found in the data file. They cannot be interpreted as summary statistics of the population of interest.			
# f02a19a: A19a.包括這一次在內，你曾經結過幾次婚?__次			
Information	[Type= discrete] [Format=numeric] [Range= 1-9] [Missing=*]		
Statistics [NW/ W]	[Valid=2462 /-] [Invalid=0 /-]		
Value	Label	Cases	Percentage
1		3	<div><div></div></div> 0.1%
2		78	<div><div></div></div> 3.2%
3		2	<div><div></div></div> 0.1%
8	不適用	2376	<div><div></div></div> 96.5%
9	不詳	3	<div><div></div></div> 0.1%
Warning: these figures indicate the number of cases found in the data file. They cannot be interpreted as summary statistics of the population of interest.			
# f02a19b1: A19b.你第一次結婚是在什麼時候?民國__年			
Information	[Type= discrete] [Format=numeric] [Range= 20-99] [Missing=*]		
Statistics [NW/ W]	[Valid=2462 /-] [Invalid=0 /-]		

# f02a19b1: A19b.你第一次結婚是在什麼時候?民國__年			
Value	Label	Cases	Percentage
20		1	0.0%
23		1	0.0%
31		1	0.0%
34		1	0.0%
35		1	0.0%
36		1	0.0%
37		1	0.0%
39		1	0.0%
46		1	0.0%
47		3	0.1%
48		4	0.2%
49		3	0.1%
50		1	0.0%
52		2	0.1%
53		1	0.0%
54		1	0.0%
58		1	0.0%
59		2	0.1%
60		1	0.0%
63		1	0.0%
67		1	0.0%
82		1	0.0%
88	不適用	2426	98.5%
98	不清楚	2	0.1%
99	不詳	3	0.1%
Warning: these figures indicate the number of cases found in the data file. They cannot be interpreted as summary statistics of the population of interest.			
# f02a19b2: A19b.你第一次結婚是在什麼時候?__歲時			
Information		[Type= discrete] [Format=numeric] [Range= 15-99] [Missing=*]	
Statistics [NW/ W]		[Valid=2462 /-] [Invalid=0 /-]	
Value	Label	Cases	Percentage
15		2	0.1%
16		1	0.0%
17		1	0.0%
18		7	0.3%
19		5	0.2%
20		14	0.6%
21		2	0.1%
22		4	0.2%
23		1	0.0%
24		3	0.1%
25		1	0.0%
26		3	0.1%
27		2	0.1%
28		2	0.1%

# f02a19b2: A19b.你第一次結婚是在什麼時候?__歲時			
Value	Label	Cases	Percentage
30		2	0.1%
31		1	0.0%
32		2	0.1%
34		2	0.1%
88	不適用	2402	<div></div> 97.6%
98	不清楚	2	0.1%
99	不詳	3	0.1%
Warning: these figures indicate the number of cases found in the data file. They cannot be interpreted as summary statistics of the population of interest.			
# f02a19c: A19c.你的第一次婚姻是在什麼時候結束的?民國__年			
Information		[Type= discrete] [Format=numeric] [Range= 20-99] [Missing=*]	
Statistics [NW/ W]		[Valid=2462 /-] [Invalid=0 /-]	
Value	Label	Cases	Percentage
20		1	0.0%
25		2	0.1%
31		1	0.0%
32		2	0.1%
36		1	0.0%
37		1	0.0%
38		6	0.2%
40		1	0.0%
43		1	0.0%
44		1	0.0%
45		1	0.0%
48		1	0.0%
50		3	0.1%
51		2	0.1%
52		1	0.0%
53		2	0.1%
54		5	0.2%
55		2	0.1%
57		1	0.0%
58		2	0.1%
59		5	0.2%
60		2	0.1%
61		4	0.2%
62		1	0.0%
63		1	0.0%
64		1	0.0%
65		5	0.2%
66		1	0.0%
69		2	0.1%
70		2	0.1%
71		1	0.0%
72		2	0.1%

# f02a19c: A19c.你的第一次婚姻是在什麼時候結束的?民國__年			
Value	Label	Cases	Percentage
73		2	0.1%
75		2	0.1%
76		1	0.0%
78		1	0.0%
79		1	0.0%
80		1	0.0%
81		2	0.1%
82		1	0.0%
88	不適用	2376	96.5%
98	不清楚	6	0.2%
99	不詳	5	0.2%
Warning: these figures indicate the number of cases found in the data file. They cannot be interpreted as summary statistics of the population of interest.			
# f02a19d: A19d.你的第一次婚姻是在什麼情況下結束的?			
Information	[Type= discrete] [Format=numeric] [Range= 1-9] [Missing=*]		
Statistics [NW/ W]	[Valid=2462 /-] [Invalid=0 /-]		
Value	Label	Cases	Percentage
1	喪偶	45	1.8%
2	離婚	31	1.3%
3	分居	6	0.2%
8	不適用	2376	96.5%
9	不詳	4	0.2%
Warning: these figures indicate the number of cases found in the data file. They cannot be interpreted as summary statistics of the population of interest.			
# f02a20: A20.請問你(第一次)結婚是由誰決定的?			
Information	[Type= discrete] [Format=numeric] [Range= 1-9] [Missing=*]		
Statistics [NW/ W]	[Valid=2462 /-] [Invalid=0 /-]		
Value	Label	Cases	Percentage
1	主要由男女雙方共同決定的	698	28.4%
2	主要由父母或家族長輩安排	1037	42.1%
3	男女雙方與父母、家族長輩共同決定	661	26.8%
8	不適用	59	2.4%
9	不詳	7	0.3%
Warning: these figures indicate the number of cases found in the data file. They cannot be interpreted as summary statistics of the population of interest.			
# f02a21: A21.你們(第一次)結婚的時候是夫妻單獨住?與父母(或公婆)同住?還是與其他親戚同住?[與父母同住可含其他兄弟姊妹]			
Information	[Type= discrete] [Format=numeric] [Range= 1-9] [Missing=*]		
Statistics [NW/ W]	[Valid=2462 /-] [Invalid=0 /-]		
Value	Label	Cases	Percentage
1	夫妻自己住	627	25.5%
2	與男方之父母同住	1686	68.5%
3	與女方之父母同住	65	2.6%
4	與其他人同住	24	1.0%
8	不適用	59	2.4%
9	不詳	1	0.0%

f02a21: A21.你們(第一次)結婚的時候是夫妻單獨住?與父母(或公婆)同住?還是與其他親戚同住?[與父母同住可含其他兄弟姊妹]

Warning: these figures indicate the number of cases found in the data file. They cannot be interpreted as summary statistics of the population of interest.

card3: 卡號_3

Information [Type= discrete] [Format=numeric] [Range= 3-3] [Missing=*]

Statistics [NW/ W] [Valid=2462 /-] [Invalid=0 /-]

Value	Label	Cases	Percentage
3		2462	100.0%

Warning: these figures indicate the number of cases found in the data file. They cannot be interpreted as summary statistics of the population of interest.

f03a22: A22.請問你現在住的這裡是你長久居住的地方嗎?或者你是在幾個子女家裡輪流住?還是你雖然居住在這裡, 但是常常到其他親人家裡探望?(譬如兒子家、女兒家, 或其他親友家)

Information [Type= discrete] [Format=numeric] [Range= 1-9] [Missing=*]

Statistics [NW/ W] [Valid=2462 /-] [Invalid=0 /-]

Value	Label	Cases	Percentage
1	長久住	2355	95.7%
2	輪流住[續問A22a]	22	0.9%
3	居住在此, 常探望其他人	21	0.9%
4	其他	62	2.5%
9	不詳	2	0.1%

Warning: these figures indicate the number of cases found in the data file. They cannot be interpreted as summary statistics of the population of interest.

f03a22a1: A22a.你是在哪些人(哪幾個孩子)家裡輪流住?輪住者(1)

Information [Type= discrete] [Format=numeric] [Range= 0-99] [Missing=*]

Statistics [NW/ W] [Valid=2462 /-] [Invalid=0 /-]

Value	Label	Cases	Percentage
0	沒有	0	
1	自己	1	0.0%
2	配偶	0	
3	姨太太	0	
4	同居人	0	
11	父親	0	
12	母親	0	
13	公公	0	
14	婆婆	0	
15	岳父	0	
16	岳母	0	
17	養父、繼父	0	
18	養母、繼母	0	
19	其他長輩親戚	0	
21	兄弟	0	
22	姐妹	0	
23	夫之兄弟	0	
24	夫之姐妹	0	
25	妻之兄弟	0	
26	妻之姐妹	0	
29	其他平輩	0	

f03a22a1: A22a.你是在哪些人(哪幾個孩子)家裡輪流住?輪住者(1)

Value	Label	Cases	Percentage
30	女婿	0	
31	長子	17	0.7%
32	次子	1	0.0%
33	三子	0	
34	四子	0	
35	五子及以後	0	
36	兒子+女兒	0	
37	養子、義子、繼子、同伴子	0	
38	兒子(排行不明)兒子們	0	
39	其他姪輩	0	
41	長女	1	0.0%
42	次女	0	
43	三女	0	
44	四女	0	
45	五女及以後	0	
46	子女+媳婦	0	
47	養女、義女、繼女、同伴女	0	
48	女兒(排行不明)女兒們	0	
49	其他姪輩	0	
51	內孫	0	
52	內孫女	0	
53	外孫	0	
54	孫子(內外不明)	0	
59	其他孫輩	0	
61	曾孫	0	
62	玄孫	0	
70	其他親戚	0	
71	鄰居	0	
72	朋友	0	
73	傭人	0	
74	職員、雇工	0	
75	房客	0	
76	房東	0	
77	護士、特別看護	0	
78	社團義工	0	
79	其他非親戚	0	
81	公立機構	0	
82	私立機構	0	
83	慈善社團	0	
88	不適用	2438	99.0%
91	長媳	0	
92	次媳	0	
93	三媳	0	
94	四媳	0	
95	五媳及以後	0	

# f03a22a1: A22a.你是在哪些人(哪幾個孩子)家裡輪流住?輪住者(1)			
Value	Label	Cases	Percentage
96	媳婦們	0	
97	養媳	0	
99	不詳	4	0.2%
Warning: these figures indicate the number of cases found in the data file. They cannot be interpreted as summary statistics of the population of interest.			
# f03a22a2: A22a.你是在哪些人(哪幾個孩子)家裡輪流住?輪住者(2)			
Information	[Type= discrete] [Format=numeric] [Range= 0-99] [Missing=*]		
Statistics [NW/ W]	[Valid=2462 /-] [Invalid=0 /-]		
Value	Label	Cases	Percentage
0	沒有	1	0.0%
1	自己	0	
2	配偶	1	0.0%
3	姨太太	0	
4	同居人	0	
11	父親	0	
12	母親	0	
13	公公	0	
14	婆婆	0	
15	岳父	0	
16	岳母	0	
17	養父、繼父	0	
18	養母、繼母	0	
19	其他長輩親戚	0	
21	兄弟	0	
22	姐妹	0	
23	夫之兄弟	0	
24	夫之姐妹	0	
25	妻之兄弟	0	
26	妻之姐妹	0	
29	其他平輩	0	
30	女婿	0	
31	長子	1	0.0%
32	次子	13	0.5%
33	三子	2	0.1%
34	四子	0	
35	五子及以後	0	
36	兒子+女兒	0	
37	養子、義子、繼子、同伴子	0	
38	兒子(排行不明)兒子們	0	
39	其他姪輩	0	
41	長女	0	
42	次女	0	
43	三女	1	0.0%
44	四女	0	
45	五女及以後	0	

f03a22a2: A22a.你是在哪些人(哪幾個孩子)家裡輪流住?輪住者(2)

Value	Label	Cases	Percentage
46	子女+媳婦	0	
47	養女、義女、繼女、同伴女	0	
48	女兒(排行不明)女兒們	0	
49	其他姪輩	0	
51	內孫	0	
52	內孫女	0	
53	外孫	0	
54	孫子(內外不明)	0	
59	其他孫輩	0	
61	曾孫	0	
62	玄孫	0	
70	其他親戚	0	
71	鄰居	0	
72	朋友	1	0.0%
73	傭人	0	
74	職員、雇工	0	
75	房客	0	
76	房東	0	
77	護士、特別看護	0	
78	社團義工	0	
79	其他非親戚	0	
81	公立機構	0	
82	私立機構	0	
83	慈善社團	0	
88	不適用	2438	99.0%
91	長媳	0	
92	次媳	0	
93	三媳	0	
94	四媳	0	
95	五媳及以後	0	
96	媳婦們	0	
97	養媳	0	
99	不詳	4	0.2%

Warning: these figures indicate the number of cases found in the data file. They cannot be interpreted as summary statistics of the population of interest.

f03a22a3: A22a.你是在哪些人(哪幾個孩子)家裡輪流住?輪住者(3)

Information	[Type= discrete] [Format=numeric] [Range= 0-99] [Missing=*]		
Statistics [NW/ W]	[Valid=2462 /-] [Invalid=0 /-]		
Value	Label	Cases	Percentage
0	沒有	14	0.6%
1	自己	1	0.0%
2	配偶	0	
3	姨太太	0	
4	同居人	0	
11	父親	0	

f03a22a3: A22a.你是在哪些人(哪幾個孩子)家裡輪流住?輪住者(3)

Value	Label	Cases	Percentage
12	母親	0	
13	公公	0	
14	婆婆	0	
15	岳父	0	
16	岳母	0	
17	養父、繼父	0	
18	養母、繼母	0	
19	其他長輩親戚	0	
21	兄弟	0	
22	姐妹	0	
23	夫之兄弟	0	
24	夫之姐妹	0	
25	妻之兄弟	0	
26	妻之姐妹	0	
29	其他平輩	0	
30	女婿	0	
31	長子	0	
32	次子	1	0.0%
33	三子	3	0.1%
34	四子	0	
35	五子及以後	0	
36	兒子+女兒	0	
37	養子、義子、繼子、同伴子	0	
38	兒子(排行不明)兒子們	0	
39	其他姪輩	0	
41	長女	0	
42	次女	1	0.0%
43	三女	0	
44	四女	0	
45	五女及以後	0	
46	子女+媳婦	0	
47	養女、義女、繼女、同伴女	0	
48	女兒(排行不明)女兒們	0	
49	其他姪輩	0	
51	內孫	0	
52	內孫女	0	
53	外孫	0	
54	孫子(內外不明)	0	
59	其他孫輩	0	
61	曾孫	0	
62	玄孫	0	
70	其他親戚	0	
71	鄰居	0	
72	朋友	0	
73	傭人	0	

# f03a22a3: A22a.你是在哪些人(哪幾個孩子)家裡輪流住?輪住者(3)			
Value	Label	Cases	Percentage
74	職員、雇工	0	
75	房客	0	
76	房東	0	
77	護士、特別看護	0	
78	社團義工	0	
79	其他非親戚	0	
81	公立機構	0	
82	私立機構	0	
83	慈善社團	0	
88	不適用	2438	99.0%
91	長媳	0	
92	次媳	0	
93	三媳	0	
94	四媳	0	
95	五媳及以後	0	
96	媳婦們	0	
97	養媳	0	
99	不詳	4	0.2%
Warning: these figures indicate the number of cases found in the data file. They cannot be interpreted as summary statistics of the population of interest.			
# f03a23: A23.你目前常住的(這棟)房子是屬於你的, 你的孩子(們)的, 或其他人的?[僅可勾選一項]			
Information	[Type= discrete] [Format=numeric] [Range= 1-7] [Missing=*]		
Statistics [NW/ W]	[Valid=2462 /-] [Invalid=0 /-]		
Value	Label	Cases	Percentage
1	個案本人所有[續問A24]	993	40.3%
2	個案之配偶的[續問A24]	708	28.8%
3	房子是屬於子女的[跳問A25]	377	15.3%
4	租來的[跳問A26]	148	6.0%
5	政府或屋主提供之宿舍[跳問A26]	81	3.3%
6	安養機構[跳問A26]	0	
7	其他(請說明)[跳問A26]	155	6.3%
Warning: these figures indicate the number of cases found in the data file. They cannot be interpreted as summary statistics of the population of interest.			
# f03a231: A23.你目前常住的(這棟)房子是屬於你的, 你的孩子(們)的, 或其他人的?其他(請說明)			
Information	[Type= discrete] [Format=numeric] [Range= 8-8] [Missing=*]		
Statistics [NW/ W]	[Valid=2462 /-] [Invalid=0 /-]		
Value	Label	Cases	Percentage
8	不適用	2462	100.0%
Warning: these figures indicate the number of cases found in the data file. They cannot be interpreted as summary statistics of the population of interest.			
# f03a24: A24.這棟房子是你(或你先生/太太)買的, 繼承的, 還是父母或其他親戚生前給的?			
Information	[Type= discrete] [Format=numeric] [Range= 1-9] [Missing=*]		
Statistics [NW/ W]	[Valid=2462 /-] [Invalid=0 /-]		
Value	Label	Cases	Percentage
1	購買的[續問A24a]	1240	50.4%
2	繼承的[續問A24b]	393	16.0%

f03a24: A24.這棟房子是你(或你先生/太太)買的, 繼承的, 還是父母或其他親戚生前給的?

Value	Label	Cases	Percentage
3	其他親戚給的[續問A24b]	3	0.1%
4	其他(請說明)[續問A24b]	61	2.5%
8	不適用	761	30.9%
9	不詳	4	0.2%

Warning: these figures indicate the number of cases found in the data file. They cannot be interpreted as summary statistics of the population of interest.

f03a24a: A24a.你的父母、兄弟、孩子或其他親戚, 有沒有拿錢出來幫你(或你先生/太太)買這棟房子?

Information	[Type= discrete] [Format=numeric] [Range= 0-9] [Missing=*]
Statistics [NW/ W]	[Valid=2462 /-] [Invalid=0 /-]

Value	Label	Cases	Percentage
0	沒有[跳問A24c]	1113	45.2%
1	有[續問A24b]	126	5.1%
8	不適用	1218	49.5%
9	不詳	5	0.2%

Warning: these figures indicate the number of cases found in the data file. They cannot be interpreted as summary statistics of the population of interest.

f03a24b1: A24b.是誰拿錢出來幫你(或你先生/太太)買這棟房子?或是繼承誰的房子?或是那一個親戚給的?(1)

Information	[Type= discrete] [Format=numeric] [Range= 0-99] [Missing=*]
Statistics [NW/ W]	[Valid=2462 /-] [Invalid=0 /-]

Value	Label	Cases	Percentage
0	沒有	4	0.2%
1	自己	6	0.2%
2	配偶	18	0.7%
3	姨太太	0	
4	同居人	0	
11	父親	303	12.3%
12	母親	12	0.5%
13	公公	157	6.4%
14	婆婆	2	0.1%
15	岳父	12	0.5%
16	岳母	2	0.1%
17	養父、繼父	2	0.1%
18	養母、繼母	0	
19	其他長輩親戚	4	0.2%
21	兄弟	9	0.4%
22	姐妹	3	0.1%
23	夫之兄弟	1	0.0%
24	夫之姐妹	1	0.0%
25	妻之兄弟	1	0.0%
26	妻之姐妹	0	
29	其他平輩	0	
30	女婿	0	
31	長子	19	0.8%
32	次子	0	
33	三子	0	
34	四子	0	

f03a24b1: A24b.是誰拿錢出來幫你(或你先生/太太)買這棟房子?或是繼承誰的房子?或是那一個親戚給的?(1)

Value	Label	Cases	Percentage
35	五子及以後	0	
36	兒子+女兒	3	0.1%
37	養子、義子、繼子、同伴子	0	
38	兒子(排行不明)兒子們	0	
39	其他姪輩	0	
41	長女	2	0.1%
42	次女	2	0.1%
43	三女	1	0.0%
44	四女	0	
45	五女及以後	0	
46	子女+媳婦	0	
47	養女、義女、繼女、同伴女	1	0.0%
48	女兒(排行不明)女兒們	0	
49	其他姪輩	0	
51	內孫	0	
52	內孫女	0	
53	外孫	0	
54	孫子(內外不明)	0	
59	其他孫輩	0	
61	曾孫	0	
62	玄孫	0	
70	其他親戚	2	0.1%
71	鄰居	2	0.1%
72	朋友	3	0.1%
73	傭人	0	
74	職員、雇工	0	
75	房客	0	
76	房東	0	
77	護士、特別看護	0	
78	社團義工	0	
79	其他非親戚	1	0.0%
81	公立機構	3	0.1%
82	私立機構	0	
83	慈善社團	0	
88	不適用	1874	76.1%
91	長媳	0	
92	次媳	0	
93	三媳	0	
94	四媳	0	
95	五媳及以後	0	
96	媳婦們	0	
97	養媳	0	
99	不詳	12	0.5%

Warning: these figures indicate the number of cases found in the data file. They cannot be interpreted as summary statistics of the population of interest.

# f03a24b2: A24b.是誰拿錢出來幫你(或你先生/太太)買這棟房子?或是繼承誰的房子?或是那一個親戚給的?(2)			
Information		[Type= discrete] [Format=numeric] [Range= 0-99] [Missing=*]	
Statistics [NW/ W]		[Valid=2462 /-] [Invalid=0 /-]	
Value	Label	Cases	Percentage
0	沒有	465	18.9%
1	自己	4	0.2%
2	配偶	0	
3	姨太太	0	
4	同居人	0	
11	父親	1	0.0%
12	母親	55	2.2%
13	公公	1	0.0%
14	婆婆	22	0.9%
15	岳父	0	
16	岳母	1	0.0%
17	養父、繼父	0	
18	養母、繼母	0	
19	其他長輩親戚	0	
21	兄弟	3	0.1%
22	姐妹	2	0.1%
23	夫之兄弟	0	
24	夫之姐妹	0	
25	妻之兄弟	0	
26	妻之姐妹	0	
29	其他平輩	0	
30	女婿	0	
31	長子	3	0.1%
32	次子	13	0.5%
33	三子	0	
34	四子	0	
35	五子及以後	0	
36	兒子+女兒	0	
37	養子、義子、繼子、同伴子	0	
38	兒子(排行不明)兒子們	1	0.0%
39	其他姪輩	0	
41	長女	1	0.0%
42	次女	1	0.0%
43	三女	0	
44	四女	0	
45	五女及以後	0	
46	子女+媳婦	0	
47	養女、義女、繼女、同伴女	0	
48	女兒(排行不明)女兒們	1	0.0%
49	其他姪輩	0	
51	內孫	0	
52	內孫女	0	
53	外孫	0	

f03a24b2: A24b.是誰拿錢出來幫你(或你先生/太太)買這棟房子?或是繼承誰的房子?或是那一個親戚給的?(2)

Value	Label	Cases	Percentage
54	孫子(內外不明)	0	
59	其他孫輩	0	
61	曾孫	0	
62	玄孫	0	
70	其他親戚	2	0.1%
71	鄰居	0	
72	朋友	0	
73	傭人	0	
74	職員、雇工	0	
75	房客	0	
76	房東	0	
77	護士、特別看護	0	
78	社團義工	0	
79	其他非親戚	0	
81	公立機構	0	
82	私立機構	0	
83	慈善社團	0	
88	不適用	1874	76.1%
91	長媳	0	
92	次媳	0	
93	三媳	0	
94	四媳	0	
95	五媳及以後	0	
96	媳婦們	0	
97	養媳	0	
99	不詳	12	0.5%

Warning: these figures indicate the number of cases found in the data file. They cannot be interpreted as summary statistics of the population of interest.

f03a24c1: A24c.假如你把這棟房子賣掉，而且還清了貸款或抵押金之後，你大概可以拿到多少錢?總共—萬元[問完本題，跳問A26]

Information [Type= discrete] [Format=numeric] [Range= 9-9999] [Missing=*]

Statistics [NW/ W] [Valid=2462 /-] [Invalid=0 /-]

Value	Label	Cases	Percentage
9		1	0.0%
20		1	0.0%
30		5	0.2%
35		2	0.1%
40		3	0.1%
50		5	0.2%
60		1	0.0%
70		2	0.1%
80		2	0.1%
100		16	0.6%
120		2	0.1%
130		1	0.0%

f03a24c1: A24c.假如你把這棟房子賣掉，而且還清了貸款或抵押金之後，你大概可以拿到多少錢?總共—萬元[問完本題，跳問A26]

Value	Label	Cases	Percentage
150		17	0.7%
155		1	0.0%
170		1	0.0%
180		2	0.1%
200		22	0.9%
216		1	0.0%
220		1	0.0%
225		1	0.0%
230		1	0.0%
250		17	0.7%
260		1	0.0%
280		2	0.1%
300		44	1.8%
320		1	0.0%
350		10	0.4%
400		11	0.4%
450		5	0.2%
500		21	0.9%
550		3	0.1%
560		1	0.0%
600		10	0.4%
700		4	0.2%
750		3	0.1%
780		1	0.0%
800		12	0.5%
900		4	0.2%
1000		14	0.6%
1200		3	0.1%
1300		1	0.0%
1400		1	0.0%
1500		3	0.1%
1700		1	0.0%
1800		2	0.1%
2000		5	0.2%
2100		1	0.0%
3000		1	0.0%
8888	不適用	2180	88.5%
9998	不想賣掉	5	0.2%
9999	不詳	7	0.3%

Warning: these figures indicate the number of cases found in the data file. They cannot be interpreted as summary statistics of the population of interest.

f03a24c2: A24c.假如你把這棟房子賣掉，而且還清了貸款或抵押金之後，你大概可以拿到多少錢?(金額範圍)[問完本題，跳問A26]

Information	[Type= discrete] [Format=numeric] [Range= 1-9999] [Missing=*]
Statistics [NW/ W]	[Valid=2462 /-] [Invalid=0 /-]

f03a24c2: A24c.假如你把這棟房子賣掉，而且還清了貸款或抵押金之後，你大概可以拿到多少錢?(金額範圍)[問完本題，跳問A26]

Value	Label	Cases	Percentage
1	少於50萬元	26	1.1%
2	50萬元以上~100萬元以內	67	2.7%
3	100萬元以上~300萬元以內	312	12.7%
4	300萬元以上~500萬元以內	273	11.1%
5	500萬元以上	262	10.6%
6	不知道或難算	470	19.1%
7	拒答	25	1.0%
8	不適用	1020	41.4%
9	不詳	7	0.3%
8888	不適用	0	
9998	不清楚	0	
9999	不詳	0	

Warning: these figures indicate the number of cases found in the data file. They cannot be interpreted as summary statistics of the population of interest.

f03a25: A25.[這棟房子為個案子女所有者]是哪一個子女的?

Information	[Type= discrete] [Format=numeric] [Range= 1-99] [Missing=*]
Statistics [NW/ W]	[Valid=2462 /-] [Invalid=0 /-]

Value	Label	Cases	Percentage
1	自己	0	
2	配偶	0	
3	姨太太	0	
4	同居人	0	
11	父親	0	
12	母親	0	
13	公公	0	
14	婆婆	0	
15	岳父	0	
16	岳母	0	
17	養父、繼父	0	
18	養母、繼母	0	
19	其他長輩親戚	0	
21	兄弟	0	
22	姐妹	0	
23	夫之兄弟	0	
24	夫之姐妹	0	
25	妻之兄弟	0	
26	妻之姐妹	0	
29	其他平輩	0	
30	女婿	0	
31	長子	193	7.8%
32	次子	70	2.8%
33	三子	17	0.7%
34	四子	8	0.3%
35	五子及以後	5	0.2%

# f03a25: A25.[這棟房子為個案子女所有者]是哪一個子女的?			
Value	Label	Cases	Percentage
36	兒子+女兒	10	0.4%
37	養子、義子、繼子、同伴子	1	0.0%
38	兒子(排行不明)兒子們	37	1.5%
39	其他姪輩	0	
41	長女	11	0.4%
42	次女	13	0.5%
43	三女	2	0.1%
44	四女	0	
45	五女及以後	0	
46	子女+媳婦	1	0.0%
47	養女、義女、繼女、同伴女	0	
48	女兒(排行不明)女兒們	2	0.1%
49	其他姪輩	0	
51	內孫	0	
52	內孫女	1	0.0%
53	外孫	0	
54	孫子(內外不明)	0	
59	其他孫輩	0	
61	曾孫	0	
62	玄孫	0	
70	其他親戚	0	
71	鄰居	0	
72	朋友	0	
73	傭人	0	
74	職員、雇工	0	
75	房客	0	
76	房東	0	
77	護士、特別看護	0	
78	社團義工	0	
79	其他非親戚	0	
81	公立機構	0	
82	私立機構	0	
83	慈善社團	0	
88	不適用	2085	84.7%
91	長媳	2	0.1%
92	次媳	2	0.1%
93	三媳	0	
94	四媳	1	0.0%
95	五媳及以後	0	
96	媳婦們	0	
97	養媳	0	
99	不詳	1	0.0%
Warning: these figures indicate the number of cases found in the data file. They cannot be interpreted as summary statistics of the population of interest.			
# f03a25a: A25a.這棟房子是不是你分給(或轉給)他，或是你出錢資助他買的?			
Information	[Type= discrete] [Format=numeric] [Range= 1-9] [Missing=*]		

f03a25a: A25a.這棟房子是不是你分給(或轉給)他，或是你出錢資助他買的？

Statistics [NW/ W] [Valid=2462 /-] [Invalid=0 /-]

Value	Label	Cases	Percentage
1	是個案分給(轉給)兒女的	160	6.5%
2	個案提供部分的資助	79	3.2%
3	個案提供全部的資助	49	2.0%
4	都不是	81	3.3%
8	不適用	2085	84.7%
9	不詳	8	0.3%

Warning: these figures indicate the number of cases found in the data file. They cannot be interpreted as summary statistics of the population of interest.

f03a26: A26.[每個人都要問]這間房子建坪大約是多少(包括公共設施)?__坪

Information [Type= discrete] [Format=numeric] [Range= 1-999] [Missing=*]

Statistics [NW/ W] [Valid=2462 /-] [Invalid=0 /-]

Value	Label	Cases	Percentage
1		1	0.0%
2		1	0.0%
3		5	0.2%
5		7	0.3%
6		4	0.2%
7		2	0.1%
8		13	0.5%
9		3	0.1%
10		19	0.8%
11		2	0.1%
12		22	0.9%
13		12	0.5%
14		9	0.4%
15		57	2.3%
16		22	0.9%
17		14	0.6%
18		56	2.3%
19		10	0.4%
20		158	6.4%
21		14	0.6%
22		49	2.0%
23		29	1.2%
24		34	1.4%
25		143	5.8%
26		55	2.2%
27		47	1.9%
28		81	3.3%
29		13	0.5%
30		278	11.3%
31		21	0.9%
32		61	2.5%
33		16	0.6%

f03a26: A26.[每個人都要問]這間房子建坪大約是多少(包括公共設施)?__坪

Value	Label	Cases	Percentage
34		26	<div><div></div></div> 1.1%
35		93	<div><div></div></div> 3.8%
36		36	<div><div></div></div> 1.5%
37		9	<div><div></div></div> 0.4%
38		23	<div><div></div></div> 0.9%
39		3	<div><div></div></div> 0.1%
40		157	<div><div></div></div> 6.4%
41		2	<div><div></div></div> 0.1%
42		26	<div><div></div></div> 1.1%
43		8	<div><div></div></div> 0.3%
44		11	<div><div></div></div> 0.4%
45		60	<div><div></div></div> 2.4%
46		11	<div><div></div></div> 0.4%
47		3	<div><div></div></div> 0.1%
48		10	<div><div></div></div> 0.4%
49		5	<div><div></div></div> 0.2%
50		157	<div><div></div></div> 6.4%
51		4	<div><div></div></div> 0.2%
52		15	<div><div></div></div> 0.6%
53		6	<div><div></div></div> 0.2%
54		13	<div><div></div></div> 0.5%
55		24	<div><div></div></div> 1.0%
56		3	<div><div></div></div> 0.1%
57		8	<div><div></div></div> 0.3%
58		5	<div><div></div></div> 0.2%
60		135	<div><div></div></div> 5.5%
62		4	<div><div></div></div> 0.2%
63		1	<div><div></div></div> 0.0%
64		3	<div><div></div></div> 0.1%
65		14	<div><div></div></div> 0.6%
66		2	<div><div></div></div> 0.1%
67		3	<div><div></div></div> 0.1%
68		6	<div><div></div></div> 0.2%
69		2	<div><div></div></div> 0.1%
70		43	<div><div></div></div> 1.7%
72		7	<div><div></div></div> 0.3%
73		2	<div><div></div></div> 0.1%
74		2	<div><div></div></div> 0.1%
75		14	<div><div></div></div> 0.6%
77		1	<div><div></div></div> 0.0%
78		4	<div><div></div></div> 0.2%
80		48	<div><div></div></div> 1.9%
82		1	<div><div></div></div> 0.0%
84		4	<div><div></div></div> 0.2%
85		3	<div><div></div></div> 0.1%

f03a26: A26.[每個人都要問]這間房子建坪大約是多少(包括公共設施)?__坪

Value	Label	Cases	Percentage
90		21	<div><div></div></div> 0.9%
96		1	<div><div></div></div> 0.0%
98		1	<div><div></div></div> 0.0%
100		67	<div><div></div></div> 2.7%
102		2	<div><div></div></div> 0.1%
104		1	<div><div></div></div> 0.0%
110		3	<div><div></div></div> 0.1%
113		2	<div><div></div></div> 0.1%
114		1	<div><div></div></div> 0.0%
120		20	<div><div></div></div> 0.8%
123		1	<div><div></div></div> 0.0%
125		1	<div><div></div></div> 0.0%
130		2	<div><div></div></div> 0.1%
135		1	<div><div></div></div> 0.0%
140		3	<div><div></div></div> 0.1%
150		9	<div><div></div></div> 0.4%
160		1	<div><div></div></div> 0.0%
161		1	<div><div></div></div> 0.0%
165		1	<div><div></div></div> 0.0%
170		2	<div><div></div></div> 0.1%
175		1	<div><div></div></div> 0.0%
180		1	<div><div></div></div> 0.0%
195		1	<div><div></div></div> 0.0%
200		5	<div><div></div></div> 0.2%
204		1	<div><div></div></div> 0.0%
210		1	<div><div></div></div> 0.0%
220		1	<div><div></div></div> 0.0%
300		3	<div><div></div></div> 0.1%
320		3	<div><div></div></div> 0.1%
350		1	<div><div></div></div> 0.0%
400		1	<div><div></div></div> 0.0%
404		1	<div><div></div></div> 0.0%
800		1	<div><div></div></div> 0.0%
997	大於997坪	3	<div><div></div></div> 0.1%
998	不清楚	13	<div><div></div></div> 0.5%
999	不詳	9	<div><div></div></div> 0.4%

Warning: these figures indicate the number of cases found in the data file. They cannot be interpreted as summary statistics of the population of interest.

f03a26a: A26a.你所住的(這棟/間)房子裡，有沒有這些設備呢?a.電視機，有__部

Information		[Type= discrete] [Format=numeric] [Range= 0-7] [Missing=*]	
Statistics [NW/ W]		[Valid=2462 /-] [Invalid=0 /-]	
Value	Label	Cases	Percentage
0		27	<div><div></div></div> 1.1%
1		1661	<div><div></div></div> 67.5%
2		581	<div><div></div></div> 23.6%

# f03a26a: A26a.你所住的(這棟/間)房子裡, 有沒有這些設備呢?a.電視機, 有—部			
Value	Label	Cases	Percentage
3		155	<div><div></div></div> 6.3%
4		26	<div><div></div></div> 1.1%
5		7	<div><div></div></div> 0.3%
6		2	<div><div></div></div> 0.1%
7	大於7	3	<div><div></div></div> 0.1%
Warning: these figures indicate the number of cases found in the data file. They cannot be interpreted as summary statistics of the population of interest.			
# f03a26b: A26a.你所住的(這棟/間)房子裡, 有沒有這些設備呢?b.冷(暖)氣機, 有—台/口			
Information	[Type= discrete] [Format=numeric] [Range= 0-7] [Missing=*]		
Statistics [NW/ W]	[Valid=2462 /-] [Invalid=0 /-]		
Value	Label	Cases	Percentage
0		930	<div><div></div></div> 37.8%
1		850	<div><div></div></div> 34.5%
2		425	<div><div></div></div> 17.3%
3		148	<div><div></div></div> 6.0%
4		58	<div><div></div></div> 2.4%
5		31	<div><div></div></div> 1.3%
6		11	<div><div></div></div> 0.4%
7	大於7	9	<div><div></div></div> 0.4%
Warning: these figures indicate the number of cases found in the data file. They cannot be interpreted as summary statistics of the population of interest.			
# f03a26c: A26a.你所住的(這棟/間)房子裡, 有沒有這些設備呢?c.汽車(100萬元以內), 有—輛			
Information	[Type= discrete] [Format=numeric] [Range= 0-7] [Missing=*]		
Statistics [NW/ W]	[Valid=2462 /-] [Invalid=0 /-]		
Value	Label	Cases	Percentage
0		1304	<div><div></div></div> 53.0%
1		957	<div><div></div></div> 38.9%
2		156	<div><div></div></div> 6.3%
3		37	<div><div></div></div> 1.5%
4		8	<div><div></div></div> 0.3%
7	大於7	0	
Warning: these figures indicate the number of cases found in the data file. They cannot be interpreted as summary statistics of the population of interest.			
# f03a26d: A26a.你所住的(這棟/間)房子裡, 有沒有這些設備呢?d.高級汽車(100萬元以上), 有—輛			
Information	[Type= discrete] [Format=numeric] [Range= 0-7] [Missing=*]		
Statistics [NW/ W]	[Valid=2462 /-] [Invalid=0 /-]		
Value	Label	Cases	Percentage
0		2403	<div><div></div></div> 97.6%
1		53	<div><div></div></div> 2.2%
2		6	<div><div></div></div> 0.2%
7	大於7	0	
Warning: these figures indicate the number of cases found in the data file. They cannot be interpreted as summary statistics of the population of interest.			

# f03a27: A27.請問你喜不喜歡現在住的這個房子?是很喜歡、喜歡、普通、不喜歡、或很不喜歡?			
Information	[Type= discrete] [Format=numeric] [Range= 1-9] [Missing=*]		
Statistics [NW/ W]	[Valid=2462 /-] [Invalid=0 /-]		
Value	Label	Cases	Percentage
1	很喜歡[續問A27a]	663	<div><div></div></div> 26.9%
2	喜歡[續問A27a]	938	<div><div></div></div> 38.1%
3	普通[跳問A28]	658	<div><div></div></div> 26.7%
4	不喜歡[續問A27a]	76	<div><div></div></div> 3.1%
5	很不喜歡[續問A27a]	14	<div><div></div></div> 0.6%
8	不適用	111	<div><div></div></div> 4.5%
9	不詳	2	<div><div></div></div> 0.1%
Warning: these figures indicate the number of cases found in the data file. They cannot be interpreted as summary statistics of the population of interest.			
# f03a27a1: A27a.為什麼你會說很喜歡/喜歡(或很不喜歡/不喜歡)這個房子?理由(1)			
Information	[Type= discrete] [Format=numeric] [Range= 0-99] [Missing=*]		
Statistics [NW/ W]	[Valid=2462 /-] [Invalid=0 /-]		
Value	Label	Cases	Percentage
0	沒有理由	1	<div><div></div></div> 0.0%
1	與太太同住	0	
2	與兒、孫子女同住	24	<div><div></div></div> 1.0%
3	與兒、孫子女住在附近	4	<div><div></div></div> 0.2%
4	與朋友住在鄰近	5	<div><div></div></div> 0.2%
6	祖先留下來的	1	<div><div></div></div> 0.0%
11	與鄰居關係融洽	74	<div><div></div></div> 3.0%
12	與同鄉相處較自在	1	<div><div></div></div> 0.0%
21	住屋空間大、活動舒適	141	<div><div></div></div> 5.7%
22	自己的房子	138	<div><div></div></div> 5.6%
23	新房子	5	<div><div></div></div> 0.2%
30	環境好	12	<div><div></div></div> 0.5%
31	空氣清淨遠離汙染	170	<div><div></div></div> 6.9%
32	環境安靜無噪音	304	<div><div></div></div> 12.3%
33	無垃圾污染	0	
34	無公害問題	0	
35	不用爬樓梯	3	<div><div></div></div> 0.1%
36	氣候合適	7	<div><div></div></div> 0.3%
40	方便	5	<div><div></div></div> 0.2%
41	交通方便	299	<div><div></div></div> 12.1%
42	購物方便	29	<div><div></div></div> 1.2%
43	上班方便	42	<div><div></div></div> 1.7%
44	與學校相鄰	10	<div><div></div></div> 0.4%
45	便於就醫的地方	0	
46	附近有很多活動或娛樂設施	4	<div><div></div></div> 0.2%
47	治安良好的地方	7	<div><div></div></div> 0.3%
51	習慣現有的環境、生活方式	214	<div><div></div></div> 8.7%
52	有住的地方即可	9	<div><div></div></div> 0.4%
53	房租便宜	1	<div><div></div></div> 0.0%
54	屋主提供房子免付房租	0	

f03a27a1: A27a.為什麼你會說很喜歡/喜歡(或很不喜歡/不喜歡)這個房子?理由(1)

Value	Label	Cases	Percentage
55	公家提供宿舍	3	0.1%
56	住得平安	8	0.3%
57	無選擇的餘地	18	0.7%
61	居住空間狹小	19	0.8%
62	房子老舊問題多	5	0.2%
63	違章建築	1	0.0%
64	水電問題	0	
71	環境吵雜	19	0.8%
72	空氣污染	6	0.2%
73	垃圾處理不當	1	0.0%
74	公害嚴重	2	0.1%
75	氣候不適	2	0.1%
77	其他	70	2.8%
80	不方便	1	0.0%
81	交通不方便	5	0.2%
82	購物不方便	1	0.0%
83	上班不方便	0	
84	離學校太遠	0	
85	離醫院太遠	0	
86	缺少活動或娛樂設施	0	
87	治安不好	2	0.1%
88	不適用	770	31.3%
91	與配偶關係不好	1	0.0%
92	與兒、孫子女關係不好	0	
93	與鄰居關係不好	4	0.2%
94	與同鄉關係不好	0	
95	與其他人關係不好	0	
99	不詳	14	0.6%

Warning: these figures indicate the number of cases found in the data file. They cannot be interpreted as summary statistics of the population of interest.

f03a27a2: A27a.為什麼你會說很喜歡/喜歡(或很不喜歡/不喜歡)這個房子?理由(2)

Information	[Type= discrete] [Format=numeric] [Range= 0-99] [Missing=*]		
Statistics [NW/ W]	[Valid=2462 /-] [Invalid=0 /-]		
Value	Label	Cases	Percentage
0	沒有理由	804	32.7%
1	與太太同住	0	
2	與兒、孫子女同住	12	0.5%
3	與兒、孫子女住在附近	5	0.2%
4	與朋友住在鄰近	9	0.4%
11	與鄰居關係融洽	135	5.5%
12	與同鄉相處較自在	0	
21	住屋空間大、活動舒適	85	3.5%
22	自己的房子	20	0.8%
23	新房子	0	
30	環境好	6	0.2%

f03a27a2: A27a.為什麼你會說很喜歡/喜歡(或很不喜歡/不喜歡)這個房子?理由(2)

Value	Label	Cases	Percentage
31	空氣清淨遠離汙染	87	<div><div></div></div> 3.5%
32	環境安靜無噪音	126	<div><div></div></div> 5.1%
33	無垃圾污染	0	
34	無公害問題	0	
35	不用爬樓梯	2	<div><div></div></div> 0.1%
36	氣候合適	8	<div><div></div></div> 0.3%
40	方便	4	<div><div></div></div> 0.2%
41	交通方便	180	<div><div></div></div> 7.3%
42	購物方便	38	<div><div></div></div> 1.5%
43	上班方便	22	<div><div></div></div> 0.9%
44	與學校相鄰	8	<div><div></div></div> 0.3%
45	便於就醫的地方	1	<div><div></div></div> 0.0%
46	附近有很多活動或娛樂設施	4	<div><div></div></div> 0.2%
47	治安良好的地方	6	<div><div></div></div> 0.2%
51	習慣現有的環境、生活方式	40	<div><div></div></div> 1.6%
52	有住的地方即可	3	<div><div></div></div> 0.1%
53	房租便宜	0	
54	屋主提供房子免付房租	0	
55	公家提供宿舍	0	
56	住得平安	3	<div><div></div></div> 0.1%
57	無選擇的餘地	3	<div><div></div></div> 0.1%
61	居住空間狹小	4	<div><div></div></div> 0.2%
62	房子老舊問題多	3	<div><div></div></div> 0.1%
63	違章建築	2	<div><div></div></div> 0.1%
64	水電問題	0	
70	環境不好	2	<div><div></div></div> 0.1%
71	環境吵雜	8	<div><div></div></div> 0.3%
72	空氣污染	0	
73	垃圾處理不當	0	
74	公害嚴重	1	<div><div></div></div> 0.0%
75	氣候不適	0	
77	其他	37	<div><div></div></div> 1.5%
81	交通不方便	1	<div><div></div></div> 0.0%
82	購物不方便	1	<div><div></div></div> 0.0%
83	上班不方便	1	<div><div></div></div> 0.0%
84	離學校太遠	0	
85	離醫院太遠	0	
86	缺少活動或娛樂設施	1	<div><div></div></div> 0.0%
87	治安不好	0	
88	不適用	769	<div><div></div></div> 31.2%
91	與配偶關係不好	0	
92	與兒、孫子女關係不好	1	<div><div></div></div> 0.0%
93	與鄰居關係不好	6	<div><div></div></div> 0.2%
94	與同鄉關係不好	0	
95	與其他人關係不好	0	

# f03a27a2: A27a.為什麼你會說很喜歡/喜歡(或很不喜歡/不喜歡)這個房子?理由(2)			
Value	Label	Cases	Percentage
99	不詳	14	0.6%
Warning: these figures indicate the number of cases found in the data file. They cannot be interpreted as summary statistics of the population of interest.			
# f03a28: A28.請問你住在這個房子多久了?			
Information	[Type= discrete] [Format=numeric] [Range= 1-9] [Missing=*]		
Statistics [NW/ W]	[Valid=2462 /-] [Invalid=0 /-]		
Value	Label	Cases	Percentage
1	出生後就一直住在這個房子[跳問A30]	239	9.7%
2	已經住了二年[續問A28]	2222	90.3%
9	不詳	1	0.0%
Warning: these figures indicate the number of cases found in the data file. They cannot be interpreted as summary statistics of the population of interest.			
# f03a281: A28.請問你住在這個房子多久了?二年			
Information	[Type= discrete] [Format=numeric] [Range= 1-99] [Missing=*]		
Statistics [NW/ W]	[Valid=2462 /-] [Invalid=0 /-]		
Value	Label	Cases	Percentage
1		108	4.4%
2		79	3.2%
3		70	2.8%
4		46	1.9%
5		64	2.6%
6		61	2.5%
7		42	1.7%
8		77	3.1%
9		30	1.2%
10		130	5.3%
11		46	1.9%
12		85	3.5%
13		66	2.7%
14		46	1.9%
15		166	6.7%
16		62	2.5%
17		40	1.6%
18		71	2.9%
19		33	1.3%
20		174	7.1%
21		26	1.1%
22		30	1.2%
23		37	1.5%
24		27	1.1%
25		75	3.0%
26		22	0.9%
27		17	0.7%
28		22	0.9%
29		15	0.6%
30		111	4.5%

# f03a281: A28.請問你住在這個房子多久了?__年				
Value	Label	Cases	Percentage	
31		8	<div></div>	0.3%
32		23	<div></div>	0.9%
33		18	<div></div>	0.7%
34		13	<div></div>	0.5%
35		40	<div></div>	1.6%
36		13	<div></div>	0.5%
37		20	<div></div>	0.8%
38		13	<div></div>	0.5%
39		11	<div></div>	0.4%
40		56	<div></div>	2.3%
41		11	<div></div>	0.4%
42		16	<div></div>	0.6%
43		10	<div></div>	0.4%
44		11	<div></div>	0.4%
45		28	<div></div>	1.1%
46		5	<div></div>	0.2%
47		8	<div></div>	0.3%
48		4	<div></div>	0.2%
49		3	<div></div>	0.1%
50		16	<div></div>	0.6%
51		1	<div></div>	0.0%
52		1	<div></div>	0.0%
55		2	<div></div>	0.1%
56		1	<div></div>	0.0%
57		1	<div></div>	0.0%
60		5	<div></div>	0.2%
64		1	<div></div>	0.0%
88	不適用	239	<div></div>	9.7%
98	不清楚	1	<div></div>	0.0%
99	不詳	5	<div></div>	0.2%
Warning: these figures indicate the number of cases found in the data file. They cannot be interpreted as summary statistics of the population of interest.				
# f03a28aa: A28a.請問你為什麼要搬來這裡住呢?[複選]a. 結婚				
Information	[Type= discrete] [Format=numeric] [Range= 0-9] [Missing=*]			
Statistics [NW/ W]	[Valid=2462 /-] [Invalid=0 /-]			
Value	Label	Cases	Percentage	
0	未勾選	1907	<div></div>	77.5%
1	有勾選	308	<div></div>	12.5%
8	不適用	239	<div></div>	9.7%
9	不詳	8	<div></div>	0.3%
Warning: these figures indicate the number of cases found in the data file. They cannot be interpreted as summary statistics of the population of interest.				
# f03a28ab: A28a.請問你為什麼要搬來這裡住呢?[複選]b. 方便子女就學				
Information	[Type= discrete] [Format=numeric] [Range= 0-9] [Missing=*]			
Statistics [NW/ W]	[Valid=2462 /-] [Invalid=0 /-]			

# f03a28ab: A28a.請問你為什麼要搬來這裡住呢?[複選]b. 方便子女就學			
Value	Label	Cases	Percentage
0	未勾選	2141	<div><div></div></div> 87.0%
1	有勾選	74	<div><div></div></div> 3.0%
8	不適用	239	<div><div></div></div> 9.7%
9	不詳	8	<div><div></div></div> 0.3%
Warning: these figures indicate the number of cases found in the data file. They cannot be interpreted as summary statistics of the population of interest.			
# f03a28ac: A28a.請問你為什麼要搬來這裡住呢?[複選]c. 分家			
Information	[Type= discrete] [Format=numeric] [Range= 0-9] [Missing=*]		
Statistics [NW/ W]	[Valid=2462 /-] [Invalid=0 /-]		
Value	Label	Cases	Percentage
0	未勾選	2074	<div><div></div></div> 84.2%
1	有勾選	141	<div><div></div></div> 5.7%
8	不適用	239	<div><div></div></div> 9.7%
9	不詳	8	<div><div></div></div> 0.3%
Warning: these figures indicate the number of cases found in the data file. They cannot be interpreted as summary statistics of the population of interest.			
# f03a28ad: A28a.請問你為什麼要搬來這裡住呢?[複選]d. 跟隨子女搬家			
Information	[Type= discrete] [Format=numeric] [Range= 0-9] [Missing=*]		
Statistics [NW/ W]	[Valid=2462 /-] [Invalid=0 /-]		
Value	Label	Cases	Percentage
0	未勾選	2159	<div><div></div></div> 87.7%
1	有勾選	56	<div><div></div></div> 2.3%
8	不適用	239	<div><div></div></div> 9.7%
9	不詳	8	<div><div></div></div> 0.3%
Warning: these figures indicate the number of cases found in the data file. They cannot be interpreted as summary statistics of the population of interest.			
# f03a28ae: A28a.請問你為什麼要搬來這裡住呢?[複選]e. 自己或配偶更換工作			
Information	[Type= discrete] [Format=numeric] [Range= 0-9] [Missing=*]		
Statistics [NW/ W]	[Valid=2462 /-] [Invalid=0 /-]		
Value	Label	Cases	Percentage
0	未勾選	2038	<div><div></div></div> 82.8%
1	有勾選	177	<div><div></div></div> 7.2%
8	不適用	239	<div><div></div></div> 9.7%
9	不詳	8	<div><div></div></div> 0.3%
Warning: these figures indicate the number of cases found in the data file. They cannot be interpreted as summary statistics of the population of interest.			
# f03a28af: A28a.請問你為什麼要搬來這裡住呢?[複選]f. 子女需要的幫忙			
Information	[Type= discrete] [Format=numeric] [Range= 0-9] [Missing=*]		
Statistics [NW/ W]	[Valid=2462 /-] [Invalid=0 /-]		
Value	Label	Cases	Percentage
0	未勾選	2186	<div><div></div></div> 88.8%
1	有勾選	29	<div><div></div></div> 1.2%
8	不適用	239	<div><div></div></div> 9.7%
9	不詳	8	<div><div></div></div> 0.3%
Warning: these figures indicate the number of cases found in the data file. They cannot be interpreted as summary statistics of the population of interest.			

# f03a28ag: A28a.請問你為什麼要搬來這裡住呢?[複選]g. 變賣土地或結束生意			
Information		[Type= discrete] [Format=numeric] [Range= 0-9] [Missing=*]	
Statistics [NW/ W]		[Valid=2462 /-] [Invalid=0 /-]	
Value	Label	Cases	Percentage
0	未勾選	2183	<div><div></div></div> 88.7%
1	有勾選	32	<div><div></div></div> 1.3%
8	不適用	239	<div><div></div></div> 9.7%
9	不詳	8	<div><div></div></div> 0.3%
Warning: these figures indicate the number of cases found in the data file. They cannot be interpreted as summary statistics of the population of interest.			
# f03a28ah: A28a.請問你為什麼要搬來這裡住呢?[複選]h. 子女希望你和他/她一起住			
Information		[Type= discrete] [Format=numeric] [Range= 0-9] [Missing=*]	
Statistics [NW/ W]		[Valid=2462 /-] [Invalid=0 /-]	
Value	Label	Cases	Percentage
0	未勾選	2173	<div><div></div></div> 88.3%
1	有勾選	42	<div><div></div></div> 1.7%
8	不適用	239	<div><div></div></div> 9.7%
9	不詳	8	<div><div></div></div> 0.3%
Warning: these figures indicate the number of cases found in the data file. They cannot be interpreted as summary statistics of the population of interest.			
# f03a28ai: A28a.請問你為什麼要搬來這裡住呢?[複選]i. 配偶或其他親人死亡			
Information		[Type= discrete] [Format=numeric] [Range= 0-9] [Missing=*]	
Statistics [NW/ W]		[Valid=2462 /-] [Invalid=0 /-]	
Value	Label	Cases	Percentage
0	未勾選	2207	<div><div></div></div> 89.6%
1	有勾選	8	<div><div></div></div> 0.3%
8	不適用	239	<div><div></div></div> 9.7%
9	不詳	8	<div><div></div></div> 0.3%
Warning: these figures indicate the number of cases found in the data file. They cannot be interpreted as summary statistics of the population of interest.			
# f03a28aj: A28a.請問你為什麼要搬來這裡住呢?[複選]j. 年齡太大健康因素不能工作料理家務			
Information		[Type= discrete] [Format=numeric] [Range= 0-9] [Missing=*]	
Statistics [NW/ W]		[Valid=2462 /-] [Invalid=0 /-]	
Value	Label	Cases	Percentage
0	未勾選	2205	<div><div></div></div> 89.6%
1	有勾選	10	<div><div></div></div> 0.4%
8	不適用	239	<div><div></div></div> 9.7%
9	不詳	8	<div><div></div></div> 0.3%
Warning: these figures indicate the number of cases found in the data file. They cannot be interpreted as summary statistics of the population of interest.			
# f03a28ak: A28a.請問你為什麼要搬來這裡住呢?[複選]k. 換/買房子			
Information		[Type= discrete] [Format=numeric] [Range= 0-9] [Missing=*]	
Statistics [NW/ W]		[Valid=2462 /-] [Invalid=0 /-]	
Value	Label	Cases	Percentage
0	未勾選	967	<div><div></div></div> 39.3%
1	有勾選	1248	<div><div></div></div> 50.7%
8	不適用	239	<div><div></div></div> 9.7%
9	不詳	8	<div><div></div></div> 0.3%

# f03a28ak: A28a.請問你為什麼要搬來這裡住呢?[複選]k. 換/買房子			
Warning: these figures indicate the number of cases found in the data file. They cannot be interpreted as summary statistics of the population of interest.			
# f03a28al: A28a.請問你為什麼要搬來這裡住呢?[複選]l. 子女安排輪住			
Information	[Type= discrete] [Format=numeric] [Range= 0-9] [Missing=*]		
Statistics [NW/ W]	[Valid=2462 /-] [Invalid=0 /-]		
Value	Label	Cases	Percentage
0	未勾選	2203	<div></div> 89.5%
1	有勾選	12	<div></div> 0.5%
8	不適用	239	<div></div> 9.7%
9	不詳	8	<div></div> 0.3%
Warning: these figures indicate the number of cases found in the data file. They cannot be interpreted as summary statistics of the population of interest.			
# f03a28am: A28a.請問你為什麼要搬來這裡住呢?[複選]m. 其他			
Information	[Type= discrete] [Format=numeric] [Range= 0-9] [Missing=*]		
Statistics [NW/ W]	[Valid=2462 /-] [Invalid=0 /-]		
Value	Label	Cases	Percentage
0	未勾選	1902	<div></div> 77.3%
1	有勾選	313	<div></div> 12.7%
8	不適用	239	<div></div> 9.7%
9	不詳	8	<div></div> 0.3%
Warning: these figures indicate the number of cases found in the data file. They cannot be interpreted as summary statistics of the population of interest.			
# f03a29: A29.請問你在這個鄉/鎮/市/區住多久了?			
Information	[Type= discrete] [Format=numeric] [Range= 1-9] [Missing=*]		
Statistics [NW/ W]	[Valid=2462 /-] [Invalid=0 /-]		
Value	Label	Cases	Percentage
1	一直住在這個鄉/鎮/市/區[跳問A30]	997	<div></div> 40.5%
2	已經住了__年[續問A29a]	1225	<div></div> 49.8%
8	不適用	239	<div></div> 9.7%
9	不詳	1	<div></div> 0.0%
Warning: these figures indicate the number of cases found in the data file. They cannot be interpreted as summary statistics of the population of interest.			
# f03a291: A29.請問你在這個鄉/鎮/市/區住多久了?已經住了__年			
Information	[Type= discrete] [Format=numeric] [Range= 1-99] [Missing=*]		
Statistics [NW/ W]	[Valid=2462 /-] [Invalid=0 /-]		
Value	Label	Cases	Percentage
1		45	<div></div> 1.8%
2		28	<div></div> 1.1%
3		24	<div></div> 1.0%
4		19	<div></div> 0.8%
5		24	<div></div> 1.0%
6		27	<div></div> 1.1%
7		12	<div></div> 0.5%
8		25	<div></div> 1.0%
9		7	<div></div> 0.3%
10		54	<div></div> 2.2%
11		17	<div></div> 0.7%

f03a291: A29.請問你在這個鄉/鎮/市/區住多久了?已經住了___年

Value	Label	Cases	Percentage
12		32	1.3%
13		16	0.6%
14		11	0.4%
15		58	2.4%
16		18	0.7%
17		21	0.9%
18		30	1.2%
19		10	0.4%
20		88	3.6%
21		8	0.3%
22		14	0.6%
23		22	0.9%
24		17	0.7%
25		55	2.2%
26		21	0.9%
27		16	0.6%
28		23	0.9%
29		9	0.4%
30		74	3.0%
31		9	0.4%
32		24	1.0%
33		15	0.6%
34		22	0.9%
35		47	1.9%
36		14	0.6%
37		14	0.6%
38		16	0.6%
39		10	0.4%
40		72	2.9%
41		12	0.5%
42		13	0.5%
43		8	0.3%
44		13	0.5%
45		22	0.9%
46		9	0.4%
47		10	0.4%
48		8	0.3%
49		3	0.1%
50		24	1.0%
51		3	0.1%
52		2	0.1%
53		1	0.0%
54		2	0.1%
55		5	0.2%
56		1	0.0%

# f03a291: A29.請問你在這個鄉/鎮/市/區住多久了?已經住了___年			
Value	Label	Cases	Percentage
57		1	0.0%
58		3	0.1%
59		2	0.1%
60		7	0.3%
63		3	0.1%
64		1	0.0%
65		2	0.1%
67		1	0.0%
68		1	0.0%
88	不適用	1236	50.2%
99	不詳	1	0.0%
Warning: these figures indicate the number of cases found in the data file. They cannot be interpreted as summary statistics of the population of interest.			
# f03a29a: A29a.上一次居住的地方是都市、鄉村、或鎮街?			
Information	[Type= discrete] [Format=numeric] [Range= 1-9] [Missing=*]		
Statistics [NW/ W]	[Valid=2462 /-] [Invalid=0 /-]		
Value	Label	Cases	Percentage
1	農村/鄉村	535	21.7%
2	鎮街/鄉街	231	9.4%
3	都市/城市	434	17.6%
4	其他	18	0.7%
8	不適用	1236	50.2%
9	不詳	8	0.3%
Warning: these figures indicate the number of cases found in the data file. They cannot be interpreted as summary statistics of the population of interest.			
# f03a30: A30.請問從小到大，你大部份的時間是住在都市?或住在鄉村?			
Information	[Type= discrete] [Format=numeric] [Range= 1-9] [Missing=*]		
Statistics [NW/ W]	[Valid=2462 /-] [Invalid=0 /-]		
Value	Label	Cases	Percentage
1	大部份時間住在都市、城市	858	34.8%
2	大部份時間住在鄉村、農村	1386	56.3%
3	居住都市、鄉村的時間均相當長	161	6.5%
4	居住的地方原本是鄉村，後來變成都市	36	1.5%
5	其他	19	0.8%
9	不詳	2	0.1%
Warning: these figures indicate the number of cases found in the data file. They cannot be interpreted as summary statistics of the population of interest.			
# f03a31: A31.在未來兩年裡，你是否有打算要搬到別處居住?			
Information	[Type= discrete] [Format=numeric] [Range= 0-2] [Missing=*]		
Statistics [NW/ W]	[Valid=2462 /-] [Invalid=0 /-]		
Value	Label	Cases	Percentage
0	沒有[跳問A32]	2150	87.3%
1	不知道[跳問A32]	198	8.0%
2	有[續問A31a]	114	4.6%
Warning: these figures indicate the number of cases found in the data file. They cannot be interpreted as summary statistics of the population of interest.			

# f03a31a: A31a.你打算搬到那裡去住呢？			
Information	[Type= discrete] [Format=numeric] [Range= 1-8] [Missing=*]		
Statistics [NW/ W]	[Valid=2462 /-] [Invalid=0 /-]		
Value	Label	Cases	Percentage
1	隔壁或同棟樓	4	0.2%
2	同鄰	8	0.3%
3	同一或鄰近市鎮鄉	49	2.0%
4	台灣其他地方	31	1.3%
5	大陸	2	0.1%
6	其他國家	5	0.2%
7	不知道	15	0.6%
8	不適用	2348	95.4%
Warning: these figures indicate the number of cases found in the data file. They cannot be interpreted as summary statistics of the population of interest.			
# f03a31b: A31b.關於遷移到別地方住的可能性(確定性)有多大？			
Information	[Type= discrete] [Format=numeric] [Range= 1-9] [Missing=*]		
Statistics [NW/ W]	[Valid=2462 /-] [Invalid=0 /-]		
Value	Label	Cases	Percentage
1	很有可能或已確定	55	2.2%
2	有些可能	39	1.6%
3	不能確定	18	0.7%
8	不適用	2348	95.4%
9	不詳	2	0.1%
Warning: these figures indicate the number of cases found in the data file. They cannot be interpreted as summary statistics of the population of interest.			
# f03a32: A32.在未來兩年裡，與你同住的人有沒有可能改變？			
Information	[Type= discrete] [Format=numeric] [Range= 0-2] [Missing=*]		
Statistics [NW/ W]	[Valid=2462 /-] [Invalid=0 /-]		
Value	Label	Cases	Percentage
0	沒有[跳問B節]	1887	76.6%
1	不知道[跳問B節]	443	18.0%
2	有[續問A32a]	132	5.4%
Warning: these figures indicate the number of cases found in the data file. They cannot be interpreted as summary statistics of the population of interest.			
# f03a32a1: A32a.那麼會是那些人與你同住?可能增加的同住者一			
Information	[Type= discrete] [Format=numeric] [Range= 0-99] [Missing=*]		
Statistics [NW/ W]	[Valid=2462 /-] [Invalid=0 /-]		
Value	Label	Cases	Percentage
0	沒有	0	
1	自己	0	
2	配偶	0	
3	姨太太	0	
4	同居人	0	
11	父親	0	
12	母親	1	0.0%
13	公公	0	
14	婆婆	0	

f03a32a1: A32a.那麼會是那些人與你同住?可能增加的同住者一

Value	Label	Cases	Percentage
15	岳父	0	
16	岳母	0	
17	養父、繼父	0	
18	養母、繼母	0	
19	其他長輩親戚	0	
21	兄弟	0	
22	姐妹	0	
23	夫之兄弟	0	
24	夫之姐妹	0	
25	妻之兄弟	0	
26	妻之姐妹	0	
29	其他平輩	0	
30	女婿	0	
31	長子	5	0.2%
32	次子	2	0.1%
33	三子	4	0.2%
34	四子	2	0.1%
35	五子及以後	0	
36	兒子+女兒	0	
37	養子、義子、繼子、同伴子	0	
38	兒子(排行不明)兒子們	0	
39	其他姪輩	0	
40	媳婦	1	0.0%
41	長女	1	0.0%
42	次女	1	0.0%
43	三女	0	
44	四女	0	
45	五女及以後	0	
46	子女+媳婦	0	
47	養女、義女、繼女、同伴女	0	
48	女兒(排行不明)女兒們	0	
49	其他姪輩	0	
51	內孫	9	0.4%
52	內孫女	1	0.0%
53	外孫	0	
54	孫子(內外不明)	7	0.3%
59	其他孫輩	0	
61	曾孫	0	
62	玄孫	0	
70	其他親戚	0	
71	鄰居	0	
72	朋友	0	
73	傭人	0	
74	職員、雇工	0	
75	房客	0	

# f03a32a1: A32a.那麼會是那些人與你同住?可能增加的同住者一			
Value	Label	Cases	Percentage
76	房東	0	
77	護士、特別看護	0	
78	社團義工	0	
79	其他非親戚	1	0.0%
81	公立機構	0	
82	私立機構	0	
83	慈善社團	0	
88	不適用	2392	97.2%
91	長媳	11	0.4%
92	次媳	11	0.4%
93	三媳	3	0.1%
94	四媳	0	
95	五媳及以後	0	
96	媳婦們	9	0.4%
97	養媳	0	
98	不清楚	0	
99	不詳	1	0.0%
Warning: these figures indicate the number of cases found in the data file. They cannot be interpreted as summary statistics of the population of interest.			
# f03a32a2: A32a.那麼會是那些人與你同住?可能增加的同住者二			
Information	[Type= discrete] [Format=numeric] [Range= 0-99] [Missing=*]		
Statistics [NW/ W]	[Valid=2462 /-] [Invalid=0 /-]		
Value	Label	Cases	Percentage
0	沒有	56	2.3%
1	自己	0	
2	配偶	0	
3	姨太太	0	
4	同居人	0	
11	父親	0	
12	母親	0	
13	公公	0	
14	婆婆	0	
15	岳父	0	
16	岳母	0	
17	養父、繼父	0	
18	養母、繼母	0	
19	其他長輩親戚	0	
21	兄弟	0	
22	姐妹	0	
23	夫之兄弟	0	
24	夫之姐妹	0	
25	妻之兄弟	0	
26	妻之姐妹	0	
29	其他平輩	0	
30	女婿	0	

f03a32a2: A32a.那麼會是那些人與你同住?可能增加的同住者二

Value	Label	Cases	Percentage
31	長子	0	
32	次子	0	
33	三子	0	
34	四子	0	
35	五子及以後	0	
36	兒子+女兒	0	
37	養子、義子、繼子、同伴子	0	
38	兒子(排行不明)兒子們	0	
39	其他姪輩	0	
41	長女	0	
42	次女	0	
43	三女	0	
44	四女	0	
45	五女及以後	0	
46	子女+媳婦	0	
47	養女、義女、繼女、同伴女	0	
48	女兒(排行不明)女兒們	0	
49	其他姪輩	0	
51	內孫	4	0.2%
52	內孫女	0	
53	外孫	0	
54	孫子(內外不明)	4	0.2%
59	其他孫輩	0	
61	曾孫	0	
62	玄孫	0	
70	其他親戚	0	
71	鄰居	0	
72	朋友	0	
73	傭人	0	
74	職員、雇工	0	
75	房客	0	
76	房東	0	
77	護士、特別看護	0	
78	社團義工	0	
79	其他非親戚	0	
81	公立機構	0	
82	私立機構	0	
83	慈善社團	0	
88	不適用	2392	97.2%
91	長媳	2	0.1%
92	次媳	1	0.0%
93	三媳	2	0.1%
94	四媳	0	
95	五媳及以後	0	
96	媳婦們	0	

# f03a32a2: A32a.那麼會是那些人與你同住?可能增加的同住者二			
Value	Label	Cases	Percentage
97	養媳	0	
98	不清楚	0	
99	不詳	1	0.0%
Warning: these figures indicate the number of cases found in the data file. They cannot be interpreted as summary statistics of the population of interest.			
# f03a32a3: A32a.那麼會是那些人與你同住?可能增加的同住者三			
Information	[Type= discrete] [Format=numeric] [Range= 0-99] [Missing=*]		
Statistics [NW/ W]	[Valid=2462 /-] [Invalid=0 /-]		
Value	Label	Cases	Percentage
0	沒有	65	2.6%
1	自己	0	
2	配偶	0	
3	姨太太	0	
4	同居人	0	
11	父親	0	
12	母親	0	
13	公公	0	
14	婆婆	0	
15	岳父	0	
16	岳母	0	
17	養父、繼父	0	
18	養母、繼母	0	
19	其他長輩親戚	0	
21	兄弟	0	
22	姐妹	0	
23	夫之兄弟	0	
24	夫之姐妹	0	
25	妻之兄弟	0	
26	妻之姐妹	0	
29	其他平輩	0	
30	女婿	0	
31	長子	0	
32	次子	0	
33	三子	0	
34	四子	0	
35	五子及以後	0	
36	兒子+女兒	0	
37	養子、義子、繼子、同伴子	0	
38	兒子(排行不明)兒子們	0	
39	其他姪輩	0	
41	長女	0	
42	次女	0	
43	三女	0	
44	四女	0	
45	五女及以後	0	

f03a32a3: A32a.那麼會是那些人與你同住?可能增加的同住者三

Value	Label	Cases	Percentage
46	子女+媳婦	0	
47	養女、義女、繼女、同伴女	0	
48	女兒(排行不明)女兒們	0	
49	其他姪輩	0	
51	內孫	2	0.1%
52	內孫女	0	
53	外孫	0	
54	孫子(內外不明)	0	
59	其他孫輩	0	
61	曾孫	0	
62	玄孫	0	
70	其他親戚	0	
71	鄰居	0	
72	朋友	0	
73	傭人	0	
74	職員、雇工	0	
75	房客	0	
76	房東	0	
77	護士、特別看護	0	
78	社團義工	0	
79	其他非親戚	0	
81	公立機構	0	
82	私立機構	0	
83	慈善社團	0	
88	不適用	2392	97.2%
91	長媳	0	
92	次媳	0	
93	三媳	2	0.1%
94	四媳	0	
95	五媳及以後	0	
96	媳婦們	0	
97	養媳	0	
98	不清楚	0	
99	不詳	1	0.0%

Warning: these figures indicate the number of cases found in the data file. They cannot be interpreted as summary statistics of the population of interest.

f03a32a4: A32a.目前與你同住的人會搬離?目前同住的，但可能分開住者一

Information	[Type= discrete] [Format=numeric] [Range= 0-99] [Missing=*]		
Statistics [NW/ W]	[Valid=2462 /-] [Invalid=0 /-]		
Value	Label	Cases	Percentage
0	沒有	0	
1	自己	0	
2	配偶	0	
3	姨太太	0	
4	同居人	0	

f03a32a4: A32a.目前與你同住的人會搬離?目前同住的，但可能分開住者一

Value	Label	Cases	Percentage
11	父親	0	
12	母親	0	
13	公公	0	
14	婆婆	1	0.0%
15	岳父	0	
16	岳母	0	
17	養父、繼父	0	
18	養母、繼母	0	
19	其他長輩親戚	0	
21	兄弟	0	
22	姐妹	0	
23	夫之兄弟	0	
24	夫之姐妹	0	
25	妻之兄弟	0	
26	妻之姐妹	0	
29	其他平輩	0	
30	女婿	1	0.0%
31	長子	15	0.6%
32	次子	8	0.3%
33	三子	4	0.2%
34	四子	0	
35	五子及以後	0	
36	兒子+女兒	0	
37	養子、義子、繼子、同伴子	0	
38	兒子(排行不明)兒子們	1	0.0%
39	其他姪輩	0	
41	長女	20	0.8%
42	次女	5	0.2%
43	三女	4	0.2%
44	四女	2	0.1%
45	五女及以後	0	
46	子女+媳婦	0	
47	養女、義女、繼女、同伴女	0	
48	女兒(排行不明)女兒們	9	0.4%
49	其他姪輩	0	
51	內孫	3	0.1%
52	內孫女	2	0.1%
53	外孫	0	
54	孫子(內外不明)	1	0.0%
59	其他孫輩	0	
61	曾孫	0	
62	玄孫	0	
70	其他親戚	0	
71	鄰居	0	
72	朋友	0	

f03a32a4: A32a.目前與你同住的人會搬離?目前同住的，但可能分開住者一

Value	Label	Cases	Percentage
73	傭人	0	
74	職員、雇工	0	
75	房客	0	
76	房東	0	
77	護士、特別看護	1	0.0%
78	社團義工	0	
79	其他非親戚	1	0.0%
81	公立機構	0	
82	私立機構	0	
83	慈善社團	0	
88	不適用	2381	96.7%
91	長媳	1	0.0%
92	次媳	0	
93	三媳	0	
94	四媳	0	
95	五媳及以後	0	
96	媳婦們	0	
97	養媳	0	
98	不清楚	1	0.0%
99	不詳	1	0.0%

Warning: these figures indicate the number of cases found in the data file. They cannot be interpreted as summary statistics of the population of interest.

f03a32a5: A32a.目前與你同住的人會搬離?目前同住的，但可能分開住者二

Information	[Type= discrete] [Format=numeric] [Range= 0-99] [Missing=*]		
Statistics [NW/ W]	[Valid=2462 /-] [Invalid=0 /-]		
Value	Label	Cases	Percentage
0	沒有	58	2.4%
1	自己	0	
2	配偶	0	
3	姨太太	0	
4	同居人	0	
11	父親	0	
12	母親	0	
13	公公	0	
14	婆婆	0	
15	岳父	0	
16	岳母	0	
17	養父、繼父	0	
18	養母、繼母	0	
19	其他長輩親戚	0	
21	兄弟	0	
22	姐妹	0	
23	夫之兄弟	0	
24	夫之姐妹	0	
25	妻之兄弟	0	

f03a32a5: A32a.目前與你同住的人會搬離?目前同住的，但可能分開住者二

Value	Label	Cases	Percentage
26	妻之姐妹	0	
29	其他平輩	0	
30	女婿	1	0.0%
31	長子	0	
32	次子	3	0.1%
33	三子	1	0.0%
34	四子	0	
35	五子及以後	0	
36	兒子+女兒	0	
37	養子、義子、繼子、同伴子	0	
38	兒子(排行不明)兒子們	0	
39	其他姪輩	0	
41	長女	1	0.0%
42	次女	4	0.2%
43	三女	0	
44	四女	2	0.1%
45	五女及以後	0	
46	子女+媳婦	0	
47	養女、義女、繼女、同伴女	0	
48	女兒(排行不明)女兒們	0	
49	其他姪輩	0	
51	內孫	1	0.0%
52	內孫女	0	
53	外孫	0	
54	孫子(內外不明)	0	
59	其他孫輩	0	
61	曾孫	0	
62	玄孫	0	
70	其他親戚	0	
71	鄰居	0	
72	朋友	0	
73	傭人	0	
74	職員、雇工	0	
75	房客	0	
76	房東	0	
77	護士、特別看護	0	
78	社團義工	0	
79	其他非親戚	0	
81	公立機構	0	
82	私立機構	0	
83	慈善社團	0	
88	不適用	2381	96.7%
91	長媳	5	0.2%
92	次媳	2	0.1%
93	三媳	1	0.0%

f03a32a5: A32a.目前與你同住的人會搬離?目前同住的，但可能分開住者二

Value	Label	Cases	Percentage
94	四媳	0	
95	五媳及以後	0	
96	媳婦們	0	
97	養媳	0	
98	不清楚	1	
99	不詳	1	0.0%
Warning: these figures indicate the number of cases found in the data file. They cannot be interpreted as summary statistics of the population of interest.			

f03a32a6: A32a.目前與你同住的人會搬離?目前同住的，但可能分開住者三

Information	[Type= discrete] [Format=numeric] [Range= 0-99] [Missing=*]
Statistics [NW/ W]	[Valid=2462 /-] [Invalid=0 /-]

Value	Label	Cases	Percentage
0	沒有	75	<div><div></div>3.0%</div>
1	自己	0	
2	配偶	0	
3	姨太太	0	
4	同居人	0	
11	父親	0	
12	母親	0	
13	公公	0	
14	婆婆	0	
15	岳父	0	
16	岳母	0	
17	養父、繼父	0	
18	養母、繼母	0	
19	其他長輩親戚	0	
21	兄弟	0	
22	姐妹	0	
23	夫之兄弟	0	
24	夫之姐妹	0	
25	妻之兄弟	0	
26	妻之姐妹	0	
29	其他平輩	0	
30	女婿	0	
31	長子	0	
32	次子	0	
33	三子	0	
34	四子	0	
35	五子及以後	0	
36	兒子+女兒	0	
37	養子、義子、繼子、同伴子	0	
38	兒子(排行不明)兒子們	0	
39	其他姪輩	0	
41	長女	1	0.0%
42	次女	0	

f03a32a6: A32a.目前與你同住的人會搬離?目前同住的，但可能分開住者三

Value	Label	Cases	Percentage
43	三女	1	0.0%
44	四女	0	
45	五女及以後	0	
46	子女+媳婦	0	
47	養女、義女、繼女、同伴女	0	
48	女兒(排行不明)女兒們	0	
49	其他姪輩	0	
51	內孫	1	0.0%
52	內孫女	1	0.0%
53	外孫	0	
54	孫子(內外不明)	0	
59	其他孫輩	0	
61	曾孫	0	
62	玄孫	0	
70	其他親戚	0	
71	鄰居	0	
72	朋友	0	
73	傭人	0	
74	職員、雇工	0	
75	房客	0	
76	房東	0	
77	護士、特別看護	0	
78	社團義工	0	
79	其他非親戚	0	
81	公立機構	0	
82	私立機構	0	
83	慈善社團	0	
88	不適用	2381	96.7%
91	長媳	0	
92	次媳	0	
93	三媳	0	
94	四媳	0	
95	五媳及以後	0	
96	媳婦們	0	
97	養媳	0	
98	不清楚	1	0.0%
99	不詳	1	0.0%

Warning: these figures indicate the number of cases found in the data file. They cannot be interpreted as summary statistics of the population of interest.

f03a32b: A32b.可能增加同住者或目前同住但可能分開住，你覺得發生這種改變的可能性有多大?

Information	[Type= discrete] [Format=numeric] [Range= 1-9] [Missing=*]		
Statistics [NW/ W]	[Valid=2462 /-] [Invalid=0 /-]		
Value	Label	Cases	Percentage
1	很有可能或已確定	65	2.6%
2	有些可能	57	2.3%

# f03a32b: A32b.可能增加同住者或目前同住但可能分開住，你覺得發生這種改變的可能性有多大？			
Value	Label	Cases	Percentage
3	不能確定	9	0.4%
8	不適用	2330	94.6%
9	不詳	1	0.0%
Warning: these figures indicate the number of cases found in the data file. They cannot be interpreted as summary statistics of the population of interest.			
# card4: 卡號_4			
Information	[Type= discrete] [Format=numeric] [Range= 4-4] [Missing=*]		
Statistics [NW/ W]	[Valid=2462 /-] [Invalid=0 /-]		
Value	Label	Cases	Percentage
4		2462	100.0%
Warning: these figures indicate the number of cases found in the data file. They cannot be interpreted as summary statistics of the population of interest.			
# f04b1: B1.請問你目前總共有幾個子女?[指現仍存活的，包括親生、領養、繼子/女、住家裡、外面的]			
Information	[Type= discrete] [Format=numeric] [Range= 0-11] [Missing=*]		
Statistics [NW/ W]	[Valid=2462 /-] [Invalid=0 /-]		
Value	Label	Cases	Percentage
0	沒有子女[跳問B4家戶成員]	75	3.0%
1		73	3.0%
2		281	11.4%
3		630	25.6%
4		691	28.1%
5		405	16.5%
6		190	7.7%
7		81	3.3%
8		19	0.8%
9		14	0.6%
10		2	0.1%
11		1	0.0%
Warning: these figures indicate the number of cases found in the data file. They cannot be interpreted as summary statistics of the population of interest.			
# f04b2a: B2.他們是不是都是你親生的?有領養或過繼的嗎?其中有幾個兒子/女兒?B2a. __個親生兒子			
Information	[Type= discrete] [Format=numeric] [Range= 0-8] [Missing=*]		
Statistics [NW/ W]	[Valid=2462 /-] [Invalid=0 /-]		
Value	Label	Cases	Percentage
0		114	4.6%
1		636	25.8%
2		1047	42.5%
3		410	16.7%
4		129	5.2%
5		37	1.5%
6		10	0.4%
7		4	0.2%
8	不適用	75	3.0%
Warning: these figures indicate the number of cases found in the data file. They cannot be interpreted as summary statistics of the population of interest.			
# f04b2b: B2.他們是不是都是你親生的?有領養或過繼的嗎?其中有幾個兒子/女兒?B2b. __個親生女兒			
Information	[Type= discrete] [Format=numeric] [Range= 0-8] [Missing=*]		

# f04b2b: B2.他們是不是都是你親生的?有領養或過繼的嗎?其中有幾個兒子/女兒?B2b.一個親生女兒			
Statistics [NW/ W]		[Valid=2462 /-] [Invalid=0 /-]	
Value	Label	Cases	Percentage
0		338	<div><div></div></div> 13.7%
1		734	<div><div></div></div> 29.8%
2		647	<div><div></div></div> 26.3%
3		370	<div><div></div></div> 15.0%
4		192	<div><div></div></div> 7.8%
5		75	<div><div></div></div> 3.0%
6		24	<div><div></div></div> 1.0%
7		7	<div><div></div></div> 0.3%
8	不適用	75	<div><div></div></div> 3.0%
Warning: these figures indicate the number of cases found in the data file. They cannot be interpreted as summary statistics of the population of interest.			
# f04b2c: B2.他們是不是都是你親生的?有領養或過繼的嗎?其中有幾個兒子/女兒?B2c.一個養子/繼子			
Information		[Type= discrete] [Format=numeric] [Range= 0-8] [Missing=*]	
Statistics [NW/ W]		[Valid=2462 /-] [Invalid=0 /-]	
Value	Label	Cases	Percentage
0		2353	<div><div></div></div> 95.6%
1		27	<div><div></div></div> 1.1%
2		6	<div><div></div></div> 0.2%
5		1	<div><div></div></div> 0.0%
8	不適用	75	<div><div></div></div> 3.0%
Warning: these figures indicate the number of cases found in the data file. They cannot be interpreted as summary statistics of the population of interest.			
# f04b2d: B2.他們是不是都是你親生的?有領養或過繼的嗎?其中有幾個兒子/女兒?B2d.一個養女/繼女			
Information		[Type= discrete] [Format=numeric] [Range= 0-8] [Missing=*]	
Statistics [NW/ W]		[Valid=2462 /-] [Invalid=0 /-]	
Value	Label	Cases	Percentage
0		2332	<div><div></div></div> 94.7%
1		51	<div><div></div></div> 2.1%
2		3	<div><div></div></div> 0.1%
3		1	<div><div></div></div> 0.0%
8	不適用	75	<div><div></div></div> 3.0%
Warning: these figures indicate the number of cases found in the data file. They cannot be interpreted as summary statistics of the population of interest.			
# f04b3: B3.你有沒有過世的子女?有沒有將子女送給別人?有沒有子女目前已歸離異的配偶所有?			
Information		[Type= discrete] [Format=numeric] [Range= 0-9] [Missing=*]	
Statistics [NW/ W]		[Valid=2462 /-] [Invalid=0 /-]	
Value	Label	Cases	Percentage
0	沒有	2138	<div><div></div></div> 86.8%
1	有[續問B3a]	310	<div><div></div></div> 12.6%
2	已婚	8	<div><div></div></div> 0.3%
9	不詳	6	<div><div></div></div> 0.2%
Warning: these figures indicate the number of cases found in the data file. They cannot be interpreted as summary statistics of the population of interest.			
# f04b3a1: B3a.有幾個過世的子女?有幾個子女送人?幾個子女歸離異的配偶所有?1.過世的子女一個			
Information		[Type= discrete] [Format=numeric] [Range= 0-9] [Missing=*]	

# f04b3a1: B3a.有幾個過世的子女?有幾個子女送人?幾個子女歸離異的配偶所有?1.過世的子女___個			
Statistics [NW/ W]		[Valid=2462 /-] [Invalid=0 /-]	
Value	Label	Cases	Percentage
0		51	<div><div></div></div> 2.1%
1		212	<div><div></div></div> 8.6%
2		29	<div><div></div></div> 1.2%
3		12	<div><div></div></div> 0.5%
4		2	<div><div></div></div> 0.1%
5		1	<div><div></div></div> 0.0%
8	不適用	2146	<div><div></div></div> 87.2%
9	不詳	9	<div><div></div></div> 0.4%
Warning: these figures indicate the number of cases found in the data file. They cannot be interpreted as summary statistics of the population of interest.			
# f04b3a2: B3a.有幾個過世的子女?有幾個子女送人?幾個子女歸離異的配偶所有?2.送人的子女___個			
Information		[Type= discrete] [Format=numeric] [Range= 0-9] [Missing=*]	
Statistics [NW/ W]		[Valid=2462 /-] [Invalid=0 /-]	
Value	Label	Cases	Percentage
0		251	<div><div></div></div> 10.2%
1		48	<div><div></div></div> 1.9%
2		6	<div><div></div></div> 0.2%
3		2	<div><div></div></div> 0.1%
8	不適用	2146	<div><div></div></div> 87.2%
9	不詳	9	<div><div></div></div> 0.4%
Warning: these figures indicate the number of cases found in the data file. They cannot be interpreted as summary statistics of the population of interest.			
# f04b3a3: B3a.有幾個過世的子女?有幾個子女送人?幾個子女歸離異的配偶所有?3.歸離異配偶所有___個			
Information		[Type= discrete] [Format=numeric] [Range= 0-9] [Missing=*]	
Statistics [NW/ W]		[Valid=2462 /-] [Invalid=0 /-]	
Value	Label	Cases	Percentage
0		296	<div><div></div></div> 12.0%
1		5	<div><div></div></div> 0.2%
2		2	<div><div></div></div> 0.1%
3		3	<div><div></div></div> 0.1%
5		1	<div><div></div></div> 0.0%
8	不適用	2146	<div><div></div></div> 87.2%
9	不詳	9	<div><div></div></div> 0.4%
Warning: these figures indicate the number of cases found in the data file. They cannot be interpreted as summary statistics of the population of interest.			
# f04b3a4: B3a.有幾個過世的子女?有幾個子女送人?幾個子女歸離異的配偶所有?4.其他___個			
Information		[Type= discrete] [Format=numeric] [Range= 0-9] [Missing=*]	
Statistics [NW/ W]		[Valid=2462 /-] [Invalid=0 /-]	
Value	Label	Cases	Percentage
0		304	<div><div></div></div> 12.3%
1		2	<div><div></div></div> 0.1%
2		1	<div><div></div></div> 0.0%
8	不適用	2146	<div><div></div></div> 87.2%
9	不詳	9	<div><div></div></div> 0.4%
Warning: these figures indicate the number of cases found in the data file. They cannot be interpreted as summary statistics of the population of interest.			

f04b4: B4.除了你和你先生/太太之外，請問另外還有多少人經常住在這一戶?—人[如果個案為獨居或僅與配偶同住，跳問B15]

Information	[Type= discrete] [Format=numeric] [Range= 0-99] [Missing=*]
Statistics [NW/ W]	[Valid=2462 /-] [Invalid=0 /-]

Value	Label	Cases	Percentage
0		395	16.0%
1		332	13.5%
2		367	14.9%
3		376	15.3%
4		324	13.2%
5		319	13.0%
6		121	4.9%
7		81	3.3%
8		60	2.4%
9		32	1.3%
10		21	0.9%
11		14	0.6%
12		12	0.5%
13		3	0.1%
18		1	0.0%
19		1	0.0%
20		2	0.1%
99	不詳	1	0.0%

Warning: these figures indicate the number of cases found in the data file. They cannot be interpreted as summary statistics of the population of interest.

f04b15: B15.包括你本人、還有你的先生/太太、以及同住者，經常住在你們這一戶的總共有—人[經受訪者確認，記下戶內總計]

Information	[Type= discrete] [Format=numeric] [Range= 1-99] [Missing=*]
Statistics [NW/ W]	[Valid=2462 /-] [Invalid=0 /-]

Value	Label	Cases	Percentage
1		119	4.8%
2		341	13.9%
3		313	12.7%
4		371	15.1%
5		382	15.5%
6		327	13.3%
7		285	11.6%
8		102	4.1%
9		82	3.3%
10		57	2.3%
11		31	1.3%
12		20	0.8%
13		17	0.7%
14		7	0.3%
15		3	0.1%
20		1	0.0%
21		1	0.0%

f04b15: B15.包括你本人、還有你的先生/太太、以及同住者，經常住在你們這一戶的總共有二人[經受訪者確認，記下戶內總計]

Value	Label	Cases	Percentage
22		2	0.1%
99	不詳	1	0.0%

Warning: these figures indicate the number of cases found in the data file. They cannot be interpreted as summary statistics of the population of interest.

f04b15a: B15a.依據家戶成員表，與受訪者同住之所有家戶成員[複選]a. 只有一人獨居

Information	[Type= discrete] [Format=numeric] [Range= 0-9] [Missing=*]
Statistics [NW/ W]	[Valid=2462 /-] [Invalid=0 /-]

Value	Label	Cases	Percentage
0	未勾選	2325	94.4%
1	有勾選	136	5.5%
8	不適用	0	
9	不詳	1	0.0%

Warning: these figures indicate the number of cases found in the data file. They cannot be interpreted as summary statistics of the population of interest.

f04b15b: B15a.依據家戶成員表，與受訪者同住之所有家戶成員[複選]b. 配偶(或同伴)

Information	[Type= discrete] [Format=numeric] [Range= 0-9] [Missing=*]
Statistics [NW/ W]	[Valid=2462 /-] [Invalid=0 /-]

Value	Label	Cases	Percentage
0	未勾選	487	19.8%
1	有勾選	1974	80.2%
8	不適用	0	
9	不詳	1	0.0%

Warning: these figures indicate the number of cases found in the data file. They cannot be interpreted as summary statistics of the population of interest.

f04b15c: B15a.依據家戶成員表，與受訪者同住之所有家戶成員[複選]c. 未婚子女(長住)

Information	[Type= discrete] [Format=numeric] [Range= 0-9] [Missing=*]
Statistics [NW/ W]	[Valid=2462 /-] [Invalid=0 /-]

Value	Label	Cases	Percentage
0	未勾選	1120	45.5%
1	有勾選	1341	54.5%
8	不適用	0	
9	不詳	1	0.0%

Warning: these figures indicate the number of cases found in the data file. They cannot be interpreted as summary statistics of the population of interest.

f04b15d: B15a.依據家戶成員表，與受訪者同住之所有家戶成員[複選]d. 未婚子女(在外求學、服役)

Information	[Type= discrete] [Format=numeric] [Range= 0-9] [Missing=*]
Statistics [NW/ W]	[Valid=2462 /-] [Invalid=0 /-]

Value	Label	Cases	Percentage
0	未勾選	2188	88.9%
1	有勾選	273	11.1%
8	不適用	0	
9	不詳	1	0.0%

Warning: these figures indicate the number of cases found in the data file. They cannot be interpreted as summary statistics of the population of interest.

# f04b15e: B15a.依據家戶成員表，與受訪者同住之所有家戶成員[複選]e. 已婚兒子			
Information		[Type= discrete] [Format=numeric] [Range= 0-9] [Missing=*]	
Statistics [NW/ W]		[Valid=2462 /-] [Invalid=0 /-]	
Value	Label	Cases	Percentage
0	未勾選	1568	<div><div></div></div> 63.7%
1	有勾選	893	<div><div></div></div> 36.3%
8	不適用	0	
9	不詳	1	0.0%
Warning: these figures indicate the number of cases found in the data file. They cannot be interpreted as summary statistics of the population of interest.			
# f04b15f: B15a.依據家戶成員表，與受訪者同住之所有家戶成員[複選]f. 媳婦			
Information		[Type= discrete] [Format=numeric] [Range= 0-9] [Missing=*]	
Statistics [NW/ W]		[Valid=2462 /-] [Invalid=0 /-]	
Value	Label	Cases	Percentage
0	未勾選	1624	<div><div></div></div> 66.0%
1	有勾選	837	<div><div></div></div> 34.0%
8	不適用	0	
9	不詳	1	0.0%
Warning: these figures indicate the number of cases found in the data file. They cannot be interpreted as summary statistics of the population of interest.			
# f04b15g: B15a.依據家戶成員表，與受訪者同住之所有家戶成員[複選]g. 男方之父母親			
Information		[Type= discrete] [Format=numeric] [Range= 0-9] [Missing=*]	
Statistics [NW/ W]		[Valid=2462 /-] [Invalid=0 /-]	
Value	Label	Cases	Percentage
0	未勾選	2283	<div><div></div></div> 92.7%
1	有勾選	178	<div><div></div></div> 7.2%
8	不適用	0	
9	不詳	1	0.0%
Warning: these figures indicate the number of cases found in the data file. They cannot be interpreted as summary statistics of the population of interest.			
# f04b15h: B15a.依據家戶成員表，與受訪者同住之所有家戶成員[複選]h. 女方之父母親			
Information		[Type= discrete] [Format=numeric] [Range= 0-9] [Missing=*]	
Statistics [NW/ W]		[Valid=2462 /-] [Invalid=0 /-]	
Value	Label	Cases	Percentage
0	未勾選	2443	<div><div></div></div> 99.2%
1	有勾選	18	<div><div></div></div> 0.7%
8	不適用	0	
9	不詳	1	0.0%
Warning: these figures indicate the number of cases found in the data file. They cannot be interpreted as summary statistics of the population of interest.			
# f04b15i: B15a.依據家戶成員表，與受訪者同住之所有家戶成員[複選]i. 已婚女兒			
Information		[Type= discrete] [Format=numeric] [Range= 0-9] [Missing=*]	
Statistics [NW/ W]		[Valid=2462 /-] [Invalid=0 /-]	
Value	Label	Cases	Percentage
0	未勾選	2391	<div><div></div></div> 97.1%
1	有勾選	70	<div><div></div></div> 2.8%
8	不適用	0	
9	不詳	1	0.0%

# f04b15i: B15a.依據家戶成員表，與受訪者同住之所有家戶成員[複選]i. 已婚女兒			
Warning: these figures indicate the number of cases found in the data file. They cannot be interpreted as summary statistics of the population of interest.			
# f04b15j: B15a.依據家戶成員表，與受訪者同住之所有家戶成員[複選]j. 孫子女			
Information	[Type= discrete] [Format=numeric] [Range= 0-9] [Missing=*]		
Statistics [NW/ W]	[Valid=2462 /-] [Invalid=0 /-]		
Value	Label	Cases	Percentage
0	未勾選	1539	62.5%
1	有勾選	922	37.4%
8	不適用	0	
9	不詳	1	0.0%
Warning: these figures indicate the number of cases found in the data file. They cannot be interpreted as summary statistics of the population of interest.			
# f04b15k: B15a.依據家戶成員表，與受訪者同住之所有家戶成員[複選]k. 其他親戚			
Information	[Type= discrete] [Format=numeric] [Range= 0-9] [Missing=*]		
Statistics [NW/ W]	[Valid=2462 /-] [Invalid=0 /-]		
Value	Label	Cases	Percentage
0	未勾選	2405	97.7%
1	有勾選	56	2.3%
8	不適用	0	
9	不詳	1	0.0%
Warning: these figures indicate the number of cases found in the data file. They cannot be interpreted as summary statistics of the population of interest.			
# f04b15l: B15a.依據家戶成員表，與受訪者同住之所有家戶成員[複選]l. 其他非親戚			
Information	[Type= discrete] [Format=numeric] [Range= 0-9] [Missing=*]		
Statistics [NW/ W]	[Valid=2462 /-] [Invalid=0 /-]		
Value	Label	Cases	Percentage
0	未勾選	2448	99.4%
1	有勾選	13	0.5%
8	不適用	0	
9	不詳	1	0.0%
Warning: these figures indicate the number of cases found in the data file. They cannot be interpreted as summary statistics of the population of interest.			
# f04b16: B16.目前你和這些人同住一戶，對這樣的安排你是否感到滿意？			
Information	[Type= discrete] [Format=numeric] [Range= 1-9] [Missing=*]		
Statistics [NW/ W]	[Valid=2462 /-] [Invalid=0 /-]		
Value	Label	Cases	Percentage
1	非常滿意	680	27.6%
2	滿意	1178	47.8%
3	普通	422	17.1%
4	不滿意	53	2.2%
5	非常不滿意	6	0.2%
8	不適用	112	4.5%
9	不詳	11	0.4%
Warning: these figures indicate the number of cases found in the data file. They cannot be interpreted as summary statistics of the population of interest.			
# f04b17: B17.在此戶所有成員中，誰是戶長？			
Information	[Type= discrete] [Format=numeric] [Range= 1-9] [Missing=*]		
Statistics [NW/ W]	[Valid=2462 /-] [Invalid=0 /-]		

# f04b17: B17.在此戶所有成員中，誰是戶長？			
Value	Label	Cases	Percentage
1	戶長為受訪者本人	1492	<div><div></div></div> 60.6%
2	配偶	757	<div><div></div></div> 30.7%
3	其他人[請寫出與個案的關係]	202	<div><div></div></div> 8.2%
9	不詳	11	<div><div></div></div> 0.4%
Warning: these figures indicate the number of cases found in the data file. They cannot be interpreted as summary statistics of the population of interest.			
# f04b18a: B18a.一直住在家裡的子女共有—人			
Information	[Type= discrete] [Format=numeric] [Range= 0-9] [Missing=*]		
Statistics [NW/ W]	[Valid=2462 /-] [Invalid=0 /-]		
Value	Label	Cases	Percentage
0		667	<div><div></div></div> 27.1%
1		807	<div><div></div></div> 32.8%
2		551	<div><div></div></div> 22.4%
3		287	<div><div></div></div> 11.7%
4		117	<div><div></div></div> 4.8%
5		25	<div><div></div></div> 1.0%
6		5	<div><div></div></div> 0.2%
7		2	<div><div></div></div> 0.1%
9	不詳	1	<div><div></div></div> 0.0%
Warning: these figures indicate the number of cases found in the data file. They cannot be interpreted as summary statistics of the population of interest.			
# f04b18b: B18b.住在家裡，但暫時出外求學/當兵/工作的子女共有—人			
Information	[Type= discrete] [Format=numeric] [Range= 0-9] [Missing=*]		
Statistics [NW/ W]	[Valid=2462 /-] [Invalid=0 /-]		
Value	Label	Cases	Percentage
0		1942	<div><div></div></div> 78.9%
1		321	<div><div></div></div> 13.0%
2		140	<div><div></div></div> 5.7%
3		41	<div><div></div></div> 1.7%
4		15	<div><div></div></div> 0.6%
5		2	<div><div></div></div> 0.1%
9	不詳	1	<div><div></div></div> 0.0%
Warning: these figures indicate the number of cases found in the data file. They cannot be interpreted as summary statistics of the population of interest.			
# f04b18c: B18c.那麼，這樣是不是有子女沒和你住在一起?有不同住子女—個[續問B19]			
Information	[Type= discrete] [Format=numeric] [Range= 0-99] [Missing=*]		
Statistics [NW/ W]	[Valid=2462 /-] [Invalid=0 /-]		
Value	Label	Cases	Percentage
0	沒有任何不同住子女[跳問B28起「父母親狀況」]	571	<div><div></div></div> 23.2%
1		480	<div><div></div></div> 19.5%
2		477	<div><div></div></div> 19.4%
3		430	<div><div></div></div> 17.5%
4		267	<div><div></div></div> 10.8%
5		132	<div><div></div></div> 5.4%
6		69	<div><div></div></div> 2.8%
7		26	<div><div></div></div> 1.1%

# f04b18c: B18c.那麼，這樣是不是有子女沒和你住在一起?有不同住子女___個[續問B19]			
Value	Label	Cases	Percentage
8		5	0.2%
9		3	0.1%
10		1	0.0%
99	不詳	1	0.0%
Warning: these figures indicate the number of cases found in the data file. They cannot be interpreted as summary statistics of the population of interest.			
# f04b38a: B38.你現在共有幾個兄弟姊妹?[指現在仍存活的。若無，跳問B41]B38a.兄___人			
Information	[Type= discrete] [Format=numeric] [Range= 0-9] [Missing=*]		
Statistics [NW/ W]	[Valid=2462 /-] [Invalid=0 /-]		
Value	Label	Cases	Percentage
0		1247	50.6%
1		691	28.1%
2		314	12.8%
3		142	5.8%
4		40	1.6%
5		14	0.6%
6		3	0.1%
7		1	0.0%
8	不適用	0	
9	不詳	10	0.4%
Warning: these figures indicate the number of cases found in the data file. They cannot be interpreted as summary statistics of the population of interest.			
# f04b38b: B38.你現在共有幾個兄弟姊妹?[指現在仍存活的。若無，跳問B41]B38b.弟___人			
Information	[Type= discrete] [Format=numeric] [Range= 0-9] [Missing=*]		
Statistics [NW/ W]	[Valid=2462 /-] [Invalid=0 /-]		
Value	Label	Cases	Percentage
0		853	34.6%
1		675	27.4%
2		448	18.2%
3		281	11.4%
4		120	4.9%
5		58	2.4%
6		13	0.5%
7		4	0.2%
8	不適用	0	
9	不詳	10	0.4%
Warning: these figures indicate the number of cases found in the data file. They cannot be interpreted as summary statistics of the population of interest.			
# f04b38c: B38.你現在共有幾個兄弟姊妹?[指現在仍存活的。若無，跳問B41]B38c.姐___人			
Information	[Type= discrete] [Format=numeric] [Range= 0-9] [Missing=*]		
Statistics [NW/ W]	[Valid=2462 /-] [Invalid=0 /-]		
Value	Label	Cases	Percentage
0		1190	48.3%
1		666	27.1%
2		319	13.0%
3		164	6.7%

# f04b38c: B38.你現在共有幾個兄弟姊妹?[指現在仍存活的。若無，跳問B41]B38c.姐——人			
Value	Label	Cases	Percentage
4		76	<div><div></div></div> 3.1%
5		24	<div><div></div></div> 1.0%
6		5	<div><div></div></div> 0.2%
7		8	<div><div></div></div> 0.3%
8	不適用	0	
9	不詳	10	<div><div></div></div> 0.4%
Warning: these figures indicate the number of cases found in the data file. They cannot be interpreted as summary statistics of the population of interest.			
# f04b38d: B38.你現在共有幾個兄弟姊妹?[指現在仍存活的。若無，跳問B41]B38d.妹——人			
Information	[Type= discrete] [Format=numeric] [Range= 0-9] [Missing=*]		
Statistics [NW/ W]	[Valid=2462 /-] [Invalid=0 /-]		
Value	Label	Cases	Percentage
0		894	<div><div></div></div> 36.3%
1		619	<div><div></div></div> 25.1%
2		484	<div><div></div></div> 19.7%
3		252	<div><div></div></div> 10.2%
4		121	<div><div></div></div> 4.9%
5		54	<div><div></div></div> 2.2%
6		19	<div><div></div></div> 0.8%
7		9	<div><div></div></div> 0.4%
8	不適用	0	
9	不詳	10	<div><div></div></div> 0.4%
Warning: these figures indicate the number of cases found in the data file. They cannot be interpreted as summary statistics of the population of interest.			
# f04b39: B39.其中， 和你經常住在這裡的兄弟姊妹共有幾個？			
Information	[Type= discrete] [Format=numeric] [Range= 0-9] [Missing=*]		
Statistics [NW/ W]	[Valid=2462 /-] [Invalid=0 /-]		
Value	Label	Cases	Percentage
0		2428	<div><div></div></div> 98.6%
1		15	<div><div></div></div> 0.6%
2		4	<div><div></div></div> 0.2%
3		2	<div><div></div></div> 0.1%
6		1	<div><div></div></div> 0.0%
7		2	<div><div></div></div> 0.1%
8	不適用	0	
9	不詳	10	<div><div></div></div> 0.4%
Warning: these figures indicate the number of cases found in the data file. They cannot be interpreted as summary statistics of the population of interest.			
# f04b40: B40.其中， 不同住常見面或電話連絡的兄弟姊妹有幾個?[至少每月連絡一次]			
Information	[Type= discrete] [Format=numeric] [Range= 0-9] [Missing=*]		
Statistics [NW/ W]	[Valid=2462 /-] [Invalid=0 /-]		
Value	Label	Cases	Percentage
0		419	<div><div></div></div> 17.0%
1		249	<div><div></div></div> 10.1%
2		255	<div><div></div></div> 10.4%
3		308	<div><div></div></div> 12.5%

# f04b40: B40.其中，不同住常見面或電話連絡的兄弟姊妹有幾個?[至少每月連絡一次]			
Value	Label	Cases	Percentage
4		311	<div><div></div></div> 12.6%
5		303	<div><div></div></div> 12.3%
6		258	<div><div></div></div> 10.5%
7		347	<div><div></div></div> 14.1%
9	9人或不詳	12	<div><div></div></div> 0.5%
Warning: these figures indicate the number of cases found in the data file. They cannot be interpreted as summary statistics of the population of interest.			
# f04b41a: B41.你的配偶現在共有幾個兄弟姊妹?[指仍存活的。若無，跳問B44]B41a.兄——人[若不曾結婚，跳問B44]			
Information	[Type= discrete] [Format=numeric] [Range= 0-9] [Missing=*]		
Statistics [NW/ W]	[Valid=2462 /-] [Invalid=0 /-]		
Value	Label	Cases	Percentage
0		1237	<div><div></div></div> 50.2%
1		611	<div><div></div></div> 24.8%
2		305	<div><div></div></div> 12.4%
3		107	<div><div></div></div> 4.3%
4		46	<div><div></div></div> 1.9%
5		21	<div><div></div></div> 0.9%
6		8	<div><div></div></div> 0.3%
7		2	<div><div></div></div> 0.1%
8	不適用	87	<div><div></div></div> 3.5%
9	不詳	38	<div><div></div></div> 1.5%
Warning: these figures indicate the number of cases found in the data file. They cannot be interpreted as summary statistics of the population of interest.			
# f04b41b: B41.你的配偶現在共有幾個兄弟姊妹?[指仍存活的。若無，跳問B44]B41b.弟——人[若不曾結婚，跳問B44]			
Information	[Type= discrete] [Format=numeric] [Range= 0-9] [Missing=*]		
Statistics [NW/ W]	[Valid=2462 /-] [Invalid=0 /-]		
Value	Label	Cases	Percentage
0		842	<div><div></div></div> 34.2%
1		611	<div><div></div></div> 24.8%
2		460	<div><div></div></div> 18.7%
3		238	<div><div></div></div> 9.7%
4		127	<div><div></div></div> 5.2%
5		40	<div><div></div></div> 1.6%
6		14	<div><div></div></div> 0.6%
7		5	<div><div></div></div> 0.2%
8	不適用	87	<div><div></div></div> 3.5%
9	不詳	38	<div><div></div></div> 1.5%
Warning: these figures indicate the number of cases found in the data file. They cannot be interpreted as summary statistics of the population of interest.			
# f04b41c: B41.你的配偶現在共有幾個兄弟姊妹?[指仍存活的。若無，跳問B44]B41c.姐——人[若不曾結婚，跳問B44]			
Information	[Type= discrete] [Format=numeric] [Range= 0-9] [Missing=*]		
Statistics [NW/ W]	[Valid=2462 /-] [Invalid=0 /-]		
Value	Label	Cases	Percentage
0		1184	<div><div></div></div> 48.1%
1		621	<div><div></div></div> 25.2%

# f04b41c: B41.你的配偶現在共有幾個兄弟姊妹?[指仍存活的。若無，跳問B44]B41c.姐——人[若不會結婚，跳問B44]			
Value	Label	Cases	Percentage
2		288	<div><div></div></div> 11.7%
3		167	<div><div></div></div> 6.8%
4		48	<div><div></div></div> 1.9%
5		20	<div><div></div></div> 0.8%
6		6	<div><div></div></div> 0.2%
7		2	<div><div></div></div> 0.1%
8	不適用	87	<div><div></div></div> 3.5%
9	不詳	39	<div><div></div></div> 1.6%
Warning: these figures indicate the number of cases found in the data file. They cannot be interpreted as summary statistics of the population of interest.			
# f04b41d: B41.你的配偶現在共有幾個兄弟姊妹?[指仍存活的。若無，跳問B44]B41d.妹——人[若不會結婚，跳問B44]			
Information	[Type= discrete] [Format=numeric] [Range= 0-9] [Missing=*]		
Statistics [NW/ W]	[Valid=2462 /-] [Invalid=0 /-]		
Value	Label	Cases	Percentage
0		903	<div><div></div></div> 36.7%
1		628	<div><div></div></div> 25.5%
2		388	<div><div></div></div> 15.8%
3		232	<div><div></div></div> 9.4%
4		114	<div><div></div></div> 4.6%
5		50	<div><div></div></div> 2.0%
6		16	<div><div></div></div> 0.6%
7		6	<div><div></div></div> 0.2%
8	不適用	87	<div><div></div></div> 3.5%
9	不詳	38	<div><div></div></div> 1.5%
Warning: these figures indicate the number of cases found in the data file. They cannot be interpreted as summary statistics of the population of interest.			
# f04b42: B42.其中， 和你經常住在這裡的配偶兄弟姊妹共有幾個？			
Information	[Type= discrete] [Format=numeric] [Range= 0-9] [Missing=*]		
Statistics [NW/ W]	[Valid=2462 /-] [Invalid=0 /-]		
Value	Label	Cases	Percentage
0		2325	<div><div></div></div> 94.4%
1		7	<div><div></div></div> 0.3%
2		2	<div><div></div></div> 0.1%
3		2	<div><div></div></div> 0.1%
4		1	<div><div></div></div> 0.0%
5		1	<div><div></div></div> 0.0%
6		1	<div><div></div></div> 0.0%
7		1	<div><div></div></div> 0.0%
8	不適用	87	<div><div></div></div> 3.5%
9	不詳	35	<div><div></div></div> 1.4%
Warning: these figures indicate the number of cases found in the data file. They cannot be interpreted as summary statistics of the population of interest.			
# f04b43: B43.其中， 不同住常見面或電話連絡的配偶兄弟姊妹有幾個?[至少每月連絡一次]			
Information	[Type= discrete] [Format=numeric] [Range= 0-9] [Missing=*]		
Statistics [NW/ W]	[Valid=2462 /-] [Invalid=0 /-]		






























f04b43: B43.其中，不同住常見面或電話連絡的配偶兄弟姊妹有幾個?[至少每月連絡一次]

Value	Label	Cases	Percentage
0		502	 20.4%
1		211	 8.6%
2		241	 9.8%
3		294	 11.9%
4		292	 11.9%
5		267	 10.8%
6		233	 9.5%
7		297	 12.1%
8	不適用	87	 3.5%
9	不詳	38	 1.5%

Warning: these figures indicate the number of cases found in the data file. They cannot be interpreted as summary statistics of the population of interest.

f04b44: B44.[受訪者若無已婚子女，免問]你總共有幾個內/外孫子女?[沒有，跳問B45]

Information	[Type= discrete] [Format=numeric] [Range= 0-99] [Missing=*]
Statistics [NW/ W]	[Valid=2462 /-] [Invalid=0 /-]

Value	Label	Cases	Percentage
0		115	 4.7%
1		209	 8.5%
2		245	 10.0%
3		215	 8.7%
4		160	 6.5%
5		183	 7.4%
6		150	 6.1%
7		133	 5.4%
8		120	 4.9%
9		85	 3.5%
10		81	 3.3%
11		67	 2.7%
12		62	 2.5%
13		34	 1.4%
14		33	 1.3%
15		33	 1.3%
16		13	 0.5%
17		12	 0.5%
18		7	 0.3%
19		2	 0.1%
20		2	 0.1%
21		4	 0.2%
22		2	 0.1%
23		3	 0.1%
24		2	 0.1%
25		1	 0.0%
26		1	 0.0%
27		2	 0.1%
88	不適用	482	 19.6%

# f04b44: B44.[受訪者若無已婚子女，免問]你總共有幾個內/外孫子女?[沒有，跳問B45]			
Value	Label	Cases	Percentage
98	不清楚	1	0.0%
99	不詳	3	0.1%
Warning: these figures indicate the number of cases found in the data file. They cannot be interpreted as summary statistics of the population of interest.			
# f04b44a: B44a.其中，在台灣但不和你同住的孫子共有幾個?[沒有，跳問B45]			
Information	[Type= discrete] [Format=numeric] [Range= 0-99] [Missing=*]		
Statistics [NW/ W]	[Valid=2462 /-] [Invalid=0 /-]		
Value	Label	Cases	Percentage
0		225	<div></div> 9.1%
1		200	<div></div> 8.1%
2		272	<div></div> 11.0%
3		218	<div></div> 8.9%
4		182	<div></div> 7.4%
5		159	<div></div> 6.5%
6		110	<div></div> 4.5%
7		110	<div></div> 4.5%
8		90	<div></div> 3.7%
9		67	<div></div> 2.7%
10		54	<div></div> 2.2%
11		44	<div></div> 1.8%
12		33	<div></div> 1.3%
13		20	<div></div> 0.8%
14		19	<div></div> 0.8%
15		20	<div></div> 0.8%
16		9	<div></div> 0.4%
17		6	<div></div> 0.2%
18		5	<div></div> 0.2%
19		2	<div></div> 0.1%
20		4	<div></div> 0.2%
22		2	<div></div> 0.1%
23		4	<div></div> 0.2%
26		1	<div></div> 0.0%
27		1	<div></div> 0.0%
88	不適用	597	<div></div> 24.2%
98	不清楚	1	<div></div> 0.0%
99	不詳	7	<div></div> 0.3%
Warning: these figures indicate the number of cases found in the data file. They cannot be interpreted as summary statistics of the population of interest.			
# f04b44a1: B44a1.又其中，有幾個孫子至少一星期可以和你見面或電話連絡一次？			
Information	[Type= discrete] [Format=numeric] [Range= 0-99] [Missing=*]		
Statistics [NW/ W]	[Valid=2462 /-] [Invalid=0 /-]		
Value	Label	Cases	Percentage
0		492	<div></div> 20.0%
1		224	<div></div> 9.1%
2		357	<div></div> 14.5%
3		205	<div></div> 8.3%

f04b44a1: B44a1.又其中，有幾個孫子至少一星期可以和你見面或電話連絡一次？

Value	Label	Cases	Percentage
4		107	4.3%
5		94	3.8%
6		53	2.2%
7		24	1.0%
8		31	1.3%
9		13	0.5%
10		13	0.5%
11		5	0.2%
12		4	0.2%
13		3	0.1%
14		1	0.0%
15		3	0.1%
16		1	0.0%
19		1	0.0%
88	不適用	822	33.4%
98	不清楚	1	0.0%
99	不詳	8	0.3%

Warning: these figures indicate the number of cases found in the data file. They cannot be interpreted as summary statistics of the population of interest.

f04b45: B45.除了剛才談到的這些親人之外，還有幾個能經常和你見面、談話、或電話聯絡的親戚?(至少每個月一次)

Information [Type= discrete] [Format=numeric] [Range= 0-99] [Missing=*]

Statistics [NW/ W] [Valid=2462 /-] [Invalid=0 /-]

Value	Label	Cases	Percentage
0		816	33.1%
1		113	4.6%
2		251	10.2%
3		217	8.8%
4		120	4.9%
5		224	9.1%
6		167	6.8%
7		48	1.9%
8		69	2.8%
9		6	0.2%
10		151	6.1%
11		7	0.3%
12		44	1.8%
13		8	0.3%
14		7	0.3%
15		56	2.3%
16		14	0.6%
17		3	0.1%
18		10	0.4%
19		1	0.0%
20		44	1.8%

f04b45: B45.除了剛才談到的這些親人之外，還有幾個能經常和你見面、談話、或電話聯絡的親戚?(至少每個月一次)

Value	Label	Cases	Percentage
21		3	0.1%
22		3	0.1%
23		3	0.1%
25		9	0.4%
26		1	0.0%
28		1	0.0%
30		18	0.7%
32		3	0.1%
33		1	0.0%
35		3	0.1%
36		1	0.0%
39		1	0.0%
40		2	0.1%
41		1	0.0%
46		1	0.0%
50		13	0.5%
60		3	0.1%
65		1	0.0%
76		1	0.0%
77	數不清	9	0.4%
91	不一定	4	0.2%
97	其他	1	0.0%
98	不清楚	1	0.0%
99	不詳	2	0.1%

Warning: these figures indicate the number of cases found in the data file. They cannot be interpreted as summary statistics of the population of interest.

f04b46: B46.你有多少個能經常和你見面、談話、或電話聯絡的鄰居或朋友或同事?(至少每個星期一次)

Information	[Type= discrete] [Format=numeric] [Range= 0-99] [Missing=*]
Statistics [NW/ W]	[Valid=2462 /-] [Invalid=0 /-]

Value	Label	Cases	Percentage
0		432	17.5%
1		56	2.3%
2		222	9.0%
3		295	12.0%
4		145	5.9%
5		289	11.7%
6		214	8.7%
7		51	2.1%
8		78	3.2%
9		5	0.2%
10		275	11.2%
11		3	0.1%
12		39	1.6%
13		8	0.3%

f04b46: B46.你有多少個能經常和你見面、談話、或電話聯絡的鄰居或朋友或同事?(至少每個星期一次)

Value	Label	Cases	Percentage
14		2	0.1%
15		80	3.2%
16		17	0.7%
17		7	0.3%
18		10	0.4%
20		96	3.9%
21		3	0.1%
22		1	0.0%
25		23	0.9%
26		1	0.0%
30		38	1.5%
32		3	0.1%
33		1	0.0%
35		5	0.2%
36		2	0.1%
40		3	0.1%
45		1	0.0%
50		21	0.9%
51		1	0.0%
58		1	0.0%
60		2	0.1%
70		1	0.0%
77	數不清	16	0.6%
91	不一定	3	0.1%
97	大於98	7	0.3%
98	不清楚	2	0.1%
99	不詳	3	0.1%

Warning: these figures indicate the number of cases found in the data file. They cannot be interpreted as summary statistics of the population of interest.

card5: 卡號_5

Information	[Type= discrete] [Format=numeric] [Range= 5-5] [Missing=*]
Statistics [NW/ W]	[Valid=2462 /-] [Invalid=0 /-]

Value	Label	Cases	Percentage
5		2462	100.0%

Warning: these figures indicate the number of cases found in the data file. They cannot be interpreted as summary statistics of the population of interest.

f05c1: C1.你對你現在的健康情形，認為是很好，好，普通，不太好還是很不好？

Information	[Type= discrete] [Format=numeric] [Range= 1-9] [Missing=*]
Statistics [NW/ W]	[Valid=2462 /-] [Invalid=0 /-]

Value	Label	Cases	Percentage
1	很好	466	18.9%
2	好	522	21.2%
3	普通	783	31.8%
4	不太好	508	20.6%
5	很不好	69	2.8%
8	不適用	113	4.6%

# f05c1: C1.你對你現在的健康情形，認為是很好，好，普通，不太好還是很不好？			
Value	Label	Cases	Percentage
9	不詳	1	0.0%
Warning: these figures indicate the number of cases found in the data file. They cannot be interpreted as summary statistics of the population of interest.			
# f05c2: C2.和大多數跟你同年齡的人比較起來，你認為你的健康情形是比較好，差不多，或是較差？			
Information	[Type= discrete] [Format=numeric] [Range= 1-9] [Missing=*]		
Statistics [NW/ W]	[Valid=2462 /-] [Invalid=0 /-]		
Value	Label	Cases	Percentage
1	較好	548	<div><div></div></div> 22.3%
2	差不多	1272	<div><div></div></div> 51.7%
3	較差	528	<div><div></div></div> 21.4%
8	不適用	113	<div><div></div></div> 4.6%
9	不詳	1	0.0%
Warning: these figures indicate the number of cases found in the data file. They cannot be interpreted as summary statistics of the population of interest.			
# f05c3: C3.和一年前比起來，你看你現在的健康情形是比較好，差不多，或是較差？			
Information	[Type= discrete] [Format=numeric] [Range= 1-9] [Missing=*]		
Statistics [NW/ W]	[Valid=2462 /-] [Invalid=0 /-]		
Value	Label	Cases	Percentage
1	較好	162	<div><div></div></div> 6.6%
2	差不多	1237	<div><div></div></div> 50.2%
3	較差	949	<div><div></div></div> 38.5%
8	不適用	113	<div><div></div></div> 4.6%
9	不詳	1	0.0%
Warning: these figures indicate the number of cases found in the data file. They cannot be interpreted as summary statistics of the population of interest.			
# f05c41: C4.目前你是否有(1)高血壓			
Information	[Type= discrete] [Format=numeric] [Range= 0-9] [Missing=*]		
Statistics [NW/ W]	[Valid=2462 /-] [Invalid=0 /-]		
Value	Label	Cases	Percentage
0	沒有或不知道	1906	<div><div></div></div> 77.4%
1	有[續問C4a到C4e]	552	<div><div></div></div> 22.4%
9	不詳	4	0.2%
Warning: these figures indicate the number of cases found in the data file. They cannot be interpreted as summary statistics of the population of interest.			
# f05c41a: C4a.你有「高血壓」已經多少個月了？			
Information	[Type= discrete] [Format=numeric] [Range= 1-999] [Missing=*]		
Statistics [NW/ W]	[Valid=2462 /-] [Invalid=0 /-]		
Value	Label	Cases	Percentage
1		4	0.2%
2		2	0.1%
3		4	0.2%
6		12	0.5%
8		1	0.0%
10		1	0.0%
12		52	2.1%
18		17	0.7%

f05c41a: C4a.你有「高血壓」已經多少個月了？

Value	Label	Cases	Percentage
24		63	2.6%
28		5	0.2%
30		16	0.6%
32		1	0.0%
36		57	2.3%
41		2	0.1%
42		18	0.7%
48		24	1.0%
54		16	0.6%
56		1	0.0%
60		62	2.5%
66		11	0.4%
67		2	0.1%
72		21	0.9%
78		2	0.1%
84		11	0.4%
90		6	0.2%
96		12	0.5%
108		1	0.0%
120		49	2.0%
132		2	0.1%
138		1	0.0%
144		12	0.5%
156		6	0.2%
168		2	0.1%
180		12	0.5%
192		1	0.0%
204		1	0.0%
216		2	0.1%
228		2	0.1%
240		16	0.6%
252		1	0.0%
264		1	0.0%
276		1	0.0%
300		6	0.2%
360		5	0.2%
396		1	0.0%
444		1	0.0%
492		1	0.0%
888	不適用	1906	77.4%
998	不清楚	0	
999	不詳	9	0.4%






Warning: these figures indicate the number of cases found in the data file. They cannot be interpreted as summary statistics of the population of interest.

f05c41b: C4b.「高血壓」對你日常生活造成多大的不方便？

Information	[Type= discrete] [Format=numeric] [Range= 0-9] [Missing=*]
-------------	--

f05c41b: C4b.「高血壓」對你日常生活造成多大的不方便？

Statistics [NW/ W] [Valid=2462 /-] [Invalid=0 /-]






Value	Label	Cases	Percentage
0	沒有影響	323	 13.1%
1	有點不便	185	 7.5%
2	相當不便	40	 1.6%
8	不適用	1906	 77.4%
9	不詳	8	 0.3%

Warning: these figures indicate the number of cases found in the data file. They cannot be interpreted as summary statistics of the population of interest.

f05c41c: C4c.現在有無在服藥或治療「高血壓」？

Information [Type= discrete] [Format=numeric] [Range= 0-9] [Missing=*]

Statistics [NW/ W] [Valid=2462 /-] [Invalid=0 /-]

Value	Label	Cases	Percentage
0	沒有	69	 2.8%
1	偶而或必須時有	135	 5.5%
2	經常或按時有做	345	 14.0%
8	不適用	1906	 77.4%
9	不詳	7	 0.3%

Warning: these figures indicate the number of cases found in the data file. They cannot be interpreted as summary statistics of the population of interest.

f05c41d: C4d.「高血壓」有無經過醫生診斷？

Information [Type= discrete] [Format=numeric] [Range= 0-9] [Missing=*]

Statistics [NW/ W] [Valid=2462 /-] [Invalid=0 /-]





Value	Label	Cases	Percentage
0	沒有或不確定	29	 1.2%
1	有	515	 20.9%
8	不適用	1906	 77.4%
9	不詳	12	 0.5%

Warning: these figures indicate the number of cases found in the data file. They cannot be interpreted as summary statistics of the population of interest.

f05c41e: C4e.過去一年有無因「高血壓」看醫生？

Information [Type= discrete] [Format=numeric] [Range= 0-9] [Missing=*]

Statistics [NW/ W] [Valid=2462 /-] [Invalid=0 /-]




Value	Label	Cases	Percentage
0	沒有	89	 3.6%
1	有	457	 18.6%
8	不適用	1906	 77.4%
9	不詳	10	 0.4%

Warning: these figures indicate the number of cases found in the data file. They cannot be interpreted as summary statistics of the population of interest.

f05c42: C4.目前你是否有(2)糖尿病

Information [Type= discrete] [Format=numeric] [Range= 0-9] [Missing=*]

Statistics [NW/ W] [Valid=2462 /-] [Invalid=0 /-]

Value	Label	Cases	Percentage
0	沒有或不知道	2203	 89.5%
1	有	253	 10.3%
9	不詳	6	 0.2%

# f05c42: C4.目前你是否有(2)糖尿病			
Warning: these figures indicate the number of cases found in the data file. They cannot be interpreted as summary statistics of the population of interest.			
# f05c42a: C4a.你有「糖尿病」已經多少個月了？			
Information	[Type= discrete] [Format=numeric] [Range= 1-999] [Missing=*]		
Statistics [NW/ W]	[Valid=2462 /-] [Invalid=0 /-]		
Value	Label	Cases	Percentage
1		1	0.0%
2		1	0.0%
3		1	0.0%
4		2	0.1%
5		2	0.1%
6		5	0.2%
8		1	0.0%
12		23	0.9%
14		1	0.0%
18		4	0.2%
24		28	1.1%
30		4	0.2%
36		25	1.0%
41		1	0.0%
42		3	0.1%
48		10	0.4%
54		8	0.3%
55		1	0.0%
60		29	1.2%
72		15	0.6%
78		3	0.1%
84		4	0.2%
90		4	0.2%
94		1	0.0%
96		10	0.4%
120		22	0.9%
132		2	0.1%
144		3	0.1%
156		3	0.1%
174		1	0.0%
180		15	0.6%
204		2	0.1%
216		4	0.2%
240		2	0.1%
252		2	0.1%
276		1	0.0%
288		1	0.0%
300		4	0.2%
312		1	0.0%
360		2	0.1%

# f05c42a: C4a.你有「糖尿病」已經多少個月了？			
Value	Label	Cases	Percentage
372		1	0.0%
888	不適用	2203	89.5%
998	不清楚	0	
999	不詳	6	0.2%
Warning: these figures indicate the number of cases found in the data file. They cannot be interpreted as summary statistics of the population of interest.			
# f05c42b: C4b.「糖尿病」對你日常生活造成多大的不方便？			
Information	[Type= discrete] [Format=numeric] [Range= 0-9] [Missing=*]		
Statistics [NW/ W]	[Valid=2462 /-] [Invalid=0 /-]		
Value	Label	Cases	Percentage
0	沒有影響	135	5.5%
1	有點不便	92	3.7%
2	相當不便	26	1.1%
8	不適用	2203	89.5%
9	不詳	6	0.2%
Warning: these figures indicate the number of cases found in the data file. They cannot be interpreted as summary statistics of the population of interest.			
# f05c42c: C4c.現在有無在服藥或治療「糖尿病」？			
Information	[Type= discrete] [Format=numeric] [Range= 0-9] [Missing=*]		
Statistics [NW/ W]	[Valid=2462 /-] [Invalid=0 /-]		
Value	Label	Cases	Percentage
0	沒有	32	1.3%
1	偶而或必須時有	38	1.5%
2	經常或按時有做	180	7.3%
8	不適用	2203	89.5%
9	不詳	9	0.4%
Warning: these figures indicate the number of cases found in the data file. They cannot be interpreted as summary statistics of the population of interest.			
# f05c42d: C4d.「糖尿病」有無經過醫生診斷？			
Information	[Type= discrete] [Format=numeric] [Range= 0-9] [Missing=*]		
Statistics [NW/ W]	[Valid=2462 /-] [Invalid=0 /-]		
Value	Label	Cases	Percentage
0	沒有或不確定	8	0.3%
1	有	243	9.9%
8	不適用	2203	89.5%
9	不詳	8	0.3%
Warning: these figures indicate the number of cases found in the data file. They cannot be interpreted as summary statistics of the population of interest.			
# f05c42e: C4e.過去一年有無因「糖尿病」看醫生？			
Information	[Type= discrete] [Format=numeric] [Range= 0-9] [Missing=*]		
Statistics [NW/ W]	[Valid=2462 /-] [Invalid=0 /-]		
Value	Label	Cases	Percentage
0	沒有	33	1.3%
1	有	218	8.9%
8	不適用	2203	89.5%
9	不詳	8	0.3%

# f05c42e: C4e.過去一年有無因「糖尿病」看醫生？			
Warning: these figures indicate the number of cases found in the data file. They cannot be interpreted as summary statistics of the population of interest.			
# f05c43: C4.目前你是否有(3)心臟病			
Information	[Type= discrete] [Format=numeric] [Range= 0-9] [Missing=*]		
Statistics [NW/ W]	[Valid=2462 /-] [Invalid=0 /-]		
Value	Label	Cases	Percentage
0	沒有或不知道	2197	<div></div> 89.2%
1	有	262	<div></div> 10.6%
9	不詳	3	<div></div> 0.1%
Warning: these figures indicate the number of cases found in the data file. They cannot be interpreted as summary statistics of the population of interest.			
# f05c43a: C4a.你有「心臟病」已經多少個月了？			
Information	[Type= discrete] [Format=numeric] [Range= 1-999] [Missing=*]		
Statistics [NW/ W]	[Valid=2462 /-] [Invalid=0 /-]		
Value	Label	Cases	Percentage
1		2	0.1%
3		1	0.0%
4		1	0.0%
6		7	0.3%
8		1	0.0%
12		37	1.5%
14		2	0.1%
18		7	0.3%
24		32	1.3%
28		1	0.0%
30		13	0.5%
36		19	0.8%
41		1	0.0%
42		3	0.1%
48		6	0.2%
54		9	0.4%
60		24	1.0%
66		3	0.1%
72		10	0.4%
77		1	0.0%
84		5	0.2%
90		2	0.1%
96		6	0.2%
120		32	1.3%
132		2	0.1%
144		4	0.2%
156		2	0.1%
180		8	0.3%
192		1	0.0%
216		1	0.0%
228		1	0.0%
240		9	0.4%

# f05c43a: C4a.你有「心臟病」已經多少個月了？			
Value	Label	Cases	Percentage
276		1	0.0%
336		1	0.0%
360		1	0.0%
432		1	0.0%
480		1	0.0%
888	不適用	2197	89.2%
998	不清楚	1	0.0%
999	不詳	6	0.2%
Warning: these figures indicate the number of cases found in the data file. They cannot be interpreted as summary statistics of the population of interest.			
# f05c43b: C4b.「心臟病」對你日常生活造成多大的不方便？			
Information	[Type= discrete] [Format=numeric] [Range= 0-9] [Missing=*]		
Statistics [NW/ W]	[Valid=2462 /-] [Invalid=0 /-]		
Value	Label	Cases	Percentage
0	沒有影響	111	4.5%
1	有點不便	116	4.7%
2	相當不便	30	1.2%
8	不適用	2197	89.2%
9	不詳	8	0.3%
Warning: these figures indicate the number of cases found in the data file. They cannot be interpreted as summary statistics of the population of interest.			
# f05c43c: C4c.現在有無在服藥或治療「心臟病」？			
Information	[Type= discrete] [Format=numeric] [Range= 0-9] [Missing=*]		
Statistics [NW/ W]	[Valid=2462 /-] [Invalid=0 /-]		
Value	Label	Cases	Percentage
0	沒有	66	2.7%
1	偶而或必須時有	75	3.0%
2	經常或按時有做	115	4.7%
8	不適用	2197	89.2%
9	不詳	9	0.4%
Warning: these figures indicate the number of cases found in the data file. They cannot be interpreted as summary statistics of the population of interest.			

# f05c43d: C4d.「心臟病」有無經過醫生診斷？			
Information		[Type= discrete] [Format=numeric] [Range= 0-9] [Missing=*]	
Statistics [NW/ W]		[Valid=2462 /-] [Invalid=0 /-]	
Value	Label	Cases	Percentage
0	沒有或不確定	34	<div><div></div></div> 1.4%
1	有	220	<div><div></div></div> 8.9%
8	不適用	2197	<div><div></div></div> 89.2%
9	不詳	11	<div><div></div></div> 0.4%
Warning: these figures indicate the number of cases found in the data file. They cannot be interpreted as summary statistics of the population of interest.			
# f05c43e: C4e.過去一年有無因「心臟病」看醫生？			
Information		[Type= discrete] [Format=numeric] [Range= 0-9] [Missing=*]	
Statistics [NW/ W]		[Valid=2462 /-] [Invalid=0 /-]	
Value	Label	Cases	Percentage
0	沒有	67	<div><div></div></div> 2.7%
1	有	190	<div><div></div></div> 7.7%
8	不適用	2197	<div><div></div></div> 89.2%
9	不詳	8	<div><div></div></div> 0.3%
Warning: these figures indicate the number of cases found in the data file. They cannot be interpreted as summary statistics of the population of interest.			
# f05c44: C4.目前你是否有(4)中風(腦溢血)			
Information		[Type= discrete] [Format=numeric] [Range= 0-9] [Missing=*]	
Statistics [NW/ W]		[Valid=2462 /-] [Invalid=0 /-]	
Value	Label	Cases	Percentage
0	沒有或不知道	2392	<div><div></div></div> 97.2%
1	有	67	<div><div></div></div> 2.7%
9	不詳	3	<div><div></div></div> 0.1%
Warning: these figures indicate the number of cases found in the data file. They cannot be interpreted as summary statistics of the population of interest.			
# f05c44a: C4a.你有「中風(腦溢血)」已經多少個月了？			
Information		[Type= discrete] [Format=numeric] [Range= 1-999] [Missing=*]	
Statistics [NW/ W]		[Valid=2462 /-] [Invalid=0 /-]	
Value	Label	Cases	Percentage
1		2	<div><div></div></div> 0.1%
5		1	<div><div></div></div> 0.0%
6		3	<div><div></div></div> 0.1%
10		1	<div><div></div></div> 0.0%
12		5	<div><div></div></div> 0.2%
18		2	<div><div></div></div> 0.1%
24		6	<div><div></div></div> 0.2%
30		1	<div><div></div></div> 0.0%
36		7	<div><div></div></div> 0.3%
42		2	<div><div></div></div> 0.1%
48		5	<div><div></div></div> 0.2%
54		1	<div><div></div></div> 0.0%
60		8	<div><div></div></div> 0.3%
66		1	<div><div></div></div> 0.0%

# f05c44a: C4a.你有「中風(腦溢血)」已經多少個月了？			
Value	Label	Cases	Percentage
72		5	0.2%
78		1	0.0%
84		3	0.1%
96		4	0.2%
120		3	0.1%
144		1	0.0%
150		1	0.0%
168		1	0.0%
180		1	0.0%
300		1	0.0%
888	不適用	2392	97.2%
998	不清楚	1	0.0%
999	不詳	3	0.1%
Warning: these figures indicate the number of cases found in the data file. They cannot be interpreted as summary statistics of the population of interest.			
# f05c44b: C4b.「中風(腦溢血)」對你日常生活造成多大的不方便？			
Information	[Type= discrete] [Format=numeric] [Range= 0-9] [Missing=*]		
Statistics [NW/ W]	[Valid=2462 /-] [Invalid=0 /-]		
Value	Label	Cases	Percentage
0	沒有影響	15	0.6%
1	有點不便	20	0.8%
2	相當不便	31	1.3%
8	不適用	2392	97.2%
9	不詳	4	0.2%
Warning: these figures indicate the number of cases found in the data file. They cannot be interpreted as summary statistics of the population of interest.			
# f05c44c: C4c.現在有無在服藥或治療「中風(腦溢血)」？			
Information	[Type= discrete] [Format=numeric] [Range= 0-9] [Missing=*]		
Statistics [NW/ W]	[Valid=2462 /-] [Invalid=0 /-]		
Value	Label	Cases	Percentage
0	沒有	9	0.4%
1	偶而或必須時有	7	0.3%
2	經常或按時有做	49	2.0%
8	不適用	2392	97.2%
9	不詳	5	0.2%
Warning: these figures indicate the number of cases found in the data file. They cannot be interpreted as summary statistics of the population of interest.			
# f05c44d: C4d.「中風(腦溢血)」有無經過醫生診斷？			
Information	[Type= discrete] [Format=numeric] [Range= 0-9] [Missing=*]		
Statistics [NW/ W]	[Valid=2462 /-] [Invalid=0 /-]		
Value	Label	Cases	Percentage
0	沒有或不確定	0	
1	有	65	2.6%
8	不適用	2392	97.2%
9	不詳	5	0.2%
Warning: these figures indicate the number of cases found in the data file. They cannot be interpreted as summary statistics of the population of interest.			

# f05c44e: C4e.過去一年有無因「中風(腦溢血)」看醫生?			
Information	[Type= discrete] [Format=numeric] [Range= 0-9] [Missing=*]		
Statistics [NW/ W]	[Valid=2462 /-] [Invalid=0 /-]		
Value	Label	Cases	Percentage
0	沒有	10	0.4%
1	有	55	2.2%
8	不適用	2392	97.2%
9	不詳	5	0.2%
Warning: these figures indicate the number of cases found in the data file. They cannot be interpreted as summary statistics of the population of interest.			
# f05c45: C4.目前你是否有(5)癌症或惡性腫瘤			
Information	[Type= discrete] [Format=numeric] [Range= 0-9] [Missing=*]		
Statistics [NW/ W]	[Valid=2462 /-] [Invalid=0 /-]		
Value	Label	Cases	Percentage
0	沒有或不知道	2428	98.6%
1	有	30	1.2%
9	不詳	4	0.2%
Warning: these figures indicate the number of cases found in the data file. They cannot be interpreted as summary statistics of the population of interest.			
# f05c45a: C4a.你有「癌症或惡性腫瘤」已經多少個月了?			
Information	[Type= discrete] [Format=numeric] [Range= 1-999] [Missing=*]		
Statistics [NW/ W]	[Valid=2462 /-] [Invalid=0 /-]		
Value	Label	Cases	Percentage
1		2	0.1%
2		1	0.0%
3		1	0.0%
12		3	0.1%
18		1	0.0%
24		4	0.2%
36		3	0.1%
42		2	0.1%
48		1	0.0%
54		2	0.1%
55		1	0.0%
66		1	0.0%
96		1	0.0%
120		3	0.1%
132		1	0.0%
240		2	0.1%
420		1	0.0%
888	不適用	2428	98.6%
998	不清楚	0	
999	不詳	4	0.2%
Warning: these figures indicate the number of cases found in the data file. They cannot be interpreted as summary statistics of the population of interest.			
# f05c45b: C4b.「癌症或惡性腫瘤」對你日常生活造成多大的不方便?			
Information	[Type= discrete] [Format=numeric] [Range= 0-9] [Missing=*]		
Statistics [NW/ W]	[Valid=2462 /-] [Invalid=0 /-]		

# f05c45b: C4b.「癌症或惡性腫瘤」對你日常生活造成多大的不方便？			
Value	Label	Cases	Percentage
0	沒有影響	11	0.4%
1	有點不便	10	0.4%
2	相當不便	9	0.4%
8	不適用	2428	98.6%
9	不詳	4	0.2%
Warning: these figures indicate the number of cases found in the data file. They cannot be interpreted as summary statistics of the population of interest.			
# f05c45c: C4c.現在有無在服藥或治療「癌症或惡性腫瘤」？			
Information	[Type= discrete] [Format=numeric] [Range= 0-9] [Missing=*]		
Statistics [NW/ W]	[Valid=2462 /-] [Invalid=0 /-]		
Value	Label	Cases	Percentage
0	沒有	12	0.5%
1	偶而或必須時有	1	0.0%
2	經常或按時有做	16	0.6%
8	不適用	2428	98.6%
9	不詳	5	0.2%
Warning: these figures indicate the number of cases found in the data file. They cannot be interpreted as summary statistics of the population of interest.			
# f05c45d: C4d.「癌症或惡性腫瘤」有無經過醫生診斷？			
Information	[Type= discrete] [Format=numeric] [Range= 0-9] [Missing=*]		
Statistics [NW/ W]	[Valid=2462 /-] [Invalid=0 /-]		
Value	Label	Cases	Percentage
0	沒有或不確定	2	0.1%
1	有	28	1.1%
8	不適用	2428	98.6%
9	不詳	4	0.2%
Warning: these figures indicate the number of cases found in the data file. They cannot be interpreted as summary statistics of the population of interest.			
# f05c45e: C4e.過去一年有無因「癌症或惡性腫瘤」看醫生？			
Information	[Type= discrete] [Format=numeric] [Range= 0-9] [Missing=*]		
Statistics [NW/ W]	[Valid=2462 /-] [Invalid=0 /-]		
Value	Label	Cases	Percentage
0	沒有	6	0.2%
1	有	24	1.0%
8	不適用	2428	98.6%
9	不詳	4	0.2%
Warning: these figures indicate the number of cases found in the data file. They cannot be interpreted as summary statistics of the population of interest.			
# f05c46: C4.目前你是否有(6)支氣管炎、肺氣腫、肺炎、氣喘等病			
Information	[Type= discrete] [Format=numeric] [Range= 0-9] [Missing=*]		
Statistics [NW/ W]	[Valid=2462 /-] [Invalid=0 /-]		
Value	Label	Cases	Percentage
0	沒有或不知道	2270	92.2%
1	有	189	7.7%
9	不詳	3	0.1%
Warning: these figures indicate the number of cases found in the data file. They cannot be interpreted as summary statistics of the population of interest.			

# f05c46a: C4a.你有「支氣管炎、肺氣腫、肺炎、氣喘等病」已經多少個月了？			
Information		[Type= discrete] [Format=numeric] [Range= 1-999] [Missing=*]	
Statistics [NW/ W]		[Valid=2462 /-] [Invalid=0 /-]	
Value	Label	Cases	Percentage
1		1	0.0%
2		3	0.1%
3		1	0.0%
4		1	0.0%
6		6	0.2%
7		1	0.0%
12		17	0.7%
18		4	0.2%
24		16	0.6%
30		2	0.1%
36		19	0.8%
42		1	0.0%
48		2	0.1%
54		4	0.2%
60		13	0.5%
72		5	0.2%
84		3	0.1%
96		1	0.0%
120		22	0.9%
144		3	0.1%
168		1	0.0%
180		13	0.5%
216		1	0.0%
240		15	0.6%
300		5	0.2%
312		1	0.0%
336		1	0.0%
360		5	0.2%
366		1	0.0%
384		1	0.0%
420		5	0.2%
432		1	0.0%
480		6	0.2%
600		3	0.1%
720		2	0.1%
888	不適用	2270	92.2%
998	不清楚	1	0.0%
999	不詳	5	0.2%
Warning: these figures indicate the number of cases found in the data file. They cannot be interpreted as summary statistics of the population of interest.			
# f05c46b: C4b.「支氣管炎、肺氣腫、肺炎、氣喘等病」對你日常生活造成多大的不方便？			
Information		[Type= discrete] [Format=numeric] [Range= 0-9] [Missing=*]	
Statistics [NW/ W]		[Valid=2462 /-] [Invalid=0 /-]	

# f05c46b: C4b.「支氣管炎、肺氣腫、肺炎、氣喘等病」對你日常生活造成多大的不方便？				
Value	Label	Cases	Percentage	
0	沒有影響	78	<div><div></div></div>	3.2%
1	有點不便	89	<div><div></div></div>	3.6%
2	相當不便	20	<div><div></div></div>	0.8%
8	不適用	2270	<div><div></div></div>	92.2%
9	不詳	5	<div><div></div></div>	0.2%
Warning: these figures indicate the number of cases found in the data file. They cannot be interpreted as summary statistics of the population of interest.				
# f05c46c: C4c.現在有無在服藥或治療「支氣管炎、肺氣腫、肺炎、氣喘等病」？				
Information	[Type= discrete] [Format=numeric] [Range= 0-9] [Missing=*]			
Statistics [NW/ W]	[Valid=2462 /-] [Invalid=0 /-]			
Value	Label	Cases	Percentage	
0	沒有	38	<div><div></div></div>	1.5%
1	偶而或必須時有	79	<div><div></div></div>	3.2%
2	經常或按時有做	71	<div><div></div></div>	2.9%
8	不適用	2270	<div><div></div></div>	92.2%
9	不詳	4	<div><div></div></div>	0.2%
Warning: these figures indicate the number of cases found in the data file. They cannot be interpreted as summary statistics of the population of interest.				
# f05c46d: C4d.「支氣管炎、肺氣腫、肺炎、氣喘等病」有無經過醫生診斷？				
Information	[Type= discrete] [Format=numeric] [Range= 0-9] [Missing=*]			
Statistics [NW/ W]	[Valid=2462 /-] [Invalid=0 /-]			
Value	Label	Cases	Percentage	
0	沒有或不確定	29	<div><div></div></div>	1.2%
1	有	158	<div><div></div></div>	6.4%
8	不適用	2270	<div><div></div></div>	92.2%
9	不詳	5	<div><div></div></div>	0.2%
Warning: these figures indicate the number of cases found in the data file. They cannot be interpreted as summary statistics of the population of interest.				
# f05c46e: C4e.過去一年有無因「支氣管炎、肺氣腫、肺炎、氣喘等病」看醫生？				
Information	[Type= discrete] [Format=numeric] [Range= 0-9] [Missing=*]			
Statistics [NW/ W]	[Valid=2462 /-] [Invalid=0 /-]			
Value	Label	Cases	Percentage	
0	沒有	41	<div><div></div></div>	1.7%
1	有	147	<div><div></div></div>	6.0%
8	不適用	2270	<div><div></div></div>	92.2%
9	不詳	4	<div><div></div></div>	0.2%
Warning: these figures indicate the number of cases found in the data file. They cannot be interpreted as summary statistics of the population of interest.				
# f05c47: C4.目前你是否有(7)關節炎或風濕症				
Information	[Type= discrete] [Format=numeric] [Range= 0-9] [Missing=*]			
Statistics [NW/ W]	[Valid=2462 /-] [Invalid=0 /-]			
Value	Label	Cases	Percentage	
0	沒有或不知道	2007	<div><div></div></div>	81.5%
1	有	448	<div><div></div></div>	18.2%
9	不詳	7	<div><div></div></div>	0.3%
Warning: these figures indicate the number of cases found in the data file. They cannot be interpreted as summary statistics of the population of interest.				

# f05c47a: C4a.你有「關節炎或風濕症」已經多少個月了？			
Information		[Type= discrete] [Format=numeric] [Range= 1-999] [Missing=*]	
Statistics [NW/ W]		[Valid=2462 /-] [Invalid=0 /-]	
Value	Label	Cases	Percentage
1		2	0.1%
2		2	0.1%
3		1	0.0%
5		2	0.1%
6		11	0.4%
10		1	0.0%
12		27	1.1%
14		1	0.0%
17		1	0.0%
18		9	0.4%
24		47	1.9%
28		3	0.1%
30		16	0.6%
34		1	0.0%
36		38	1.5%
41		2	0.1%
42		6	0.2%
48		16	0.6%
54		21	0.9%
60		49	2.0%
66		8	0.3%
67		4	0.2%
72		16	0.6%
78		2	0.1%
84		4	0.2%
90		4	0.2%
94		1	0.0%
96		10	0.4%
102		1	0.0%
120		67	2.7%
144		8	0.3%
156		5	0.2%
164		1	0.0%
168		1	0.0%
180		18	0.7%
216		3	0.1%
240		22	0.9%
264		1	0.0%
300		3	0.1%
360		5	0.2%
420		2	0.1%
480		2	0.1%
777		1	0.0%

# f05c47a: C4a.你有「關節炎或風濕症」已經多少個月了？			
Value	Label	Cases	Percentage
888	不適用	2007	<div><div></div></div> 81.5%
998	不清楚	1	0.0%
999	不詳	9	0.4%
Warning: these figures indicate the number of cases found in the data file. They cannot be interpreted as summary statistics of the population of interest.			
# f05c47b: C4b.「關節炎或風濕症」對你日常生活造成多大的不方便？			
Information	[Type= discrete] [Format=numeric] [Range= 0-9] [Missing=*]		
Statistics [NW/ W]	[Valid=2462 /-] [Invalid=0 /-]		
Value	Label	Cases	Percentage
0	沒有影響	127	<div><div></div></div> 5.2%
1	有點不便	253	<div><div></div></div> 10.3%
2	相當不便	61	<div><div></div></div> 2.5%
8	不適用	2007	<div><div></div></div> 81.5%
9	不詳	14	0.6%
Warning: these figures indicate the number of cases found in the data file. They cannot be interpreted as summary statistics of the population of interest.			
# f05c47c: C4c.現在有無在服藥或治療「關節炎或風濕症」？			
Information	[Type= discrete] [Format=numeric] [Range= 0-9] [Missing=*]		
Statistics [NW/ W]	[Valid=2462 /-] [Invalid=0 /-]		
Value	Label	Cases	Percentage
0	沒有	133	<div><div></div></div> 5.4%
1	偶而或必須時有	213	<div><div></div></div> 8.7%
2	經常或按時有做	98	<div><div></div></div> 4.0%
8	不適用	2007	<div><div></div></div> 81.5%
9	不詳	11	0.4%
Warning: these figures indicate the number of cases found in the data file. They cannot be interpreted as summary statistics of the population of interest.			
# f05c47d: C4d.「關節炎或風濕症」有無經過醫生診斷？			
Information	[Type= discrete] [Format=numeric] [Range= 0-9] [Missing=*]		
Statistics [NW/ W]	[Valid=2462 /-] [Invalid=0 /-]		
Value	Label	Cases	Percentage
0	沒有或不確定	95	<div><div></div></div> 3.9%
1	有	349	<div><div></div></div> 14.2%
8	不適用	2007	<div><div></div></div> 81.5%
9	不詳	11	0.4%
Warning: these figures indicate the number of cases found in the data file. They cannot be interpreted as summary statistics of the population of interest.			
# f05c47e: C4e.過去一年有無因「關節炎或風濕症」看醫生？			
Information	[Type= discrete] [Format=numeric] [Range= 0-9] [Missing=*]		
Statistics [NW/ W]	[Valid=2462 /-] [Invalid=0 /-]		
Value	Label	Cases	Percentage
0	沒有	135	<div><div></div></div> 5.5%
1	有	307	<div><div></div></div> 12.5%
8	不適用	2007	<div><div></div></div> 81.5%
9	不詳	13	0.5%
Warning: these figures indicate the number of cases found in the data file. They cannot be interpreted as summary statistics of the population of interest.			

# f05c48: C4.目前你是否有(8)胃潰瘍或胃病			
Information		[Type= discrete] [Format=numeric] [Range= 0-9] [Missing=*]	
Statistics [NW/ W]		[Valid=2462 /-] [Invalid=0 /-]	
Value	Label	Cases	Percentage
0	沒有或不知道	2044	<div></div> 83.0%
1	有	415	<div></div> 16.9%
9	不詳	3	0.1%
Warning: these figures indicate the number of cases found in the data file. They cannot be interpreted as summary statistics of the population of interest.			
# f05c48a: C4a.你有「胃潰瘍或胃病」已經多少個月了？			
Information		[Type= discrete] [Format=numeric] [Range= 1-999] [Missing=*]	
Statistics [NW/ W]		[Valid=2462 /-] [Invalid=0 /-]	
Value	Label	Cases	Percentage
1		5	0.2%
2		4	0.2%
3		1	0.0%
4		2	0.1%
6		3	0.1%
12		23	0.9%
17		1	0.0%
18		5	0.2%
24		31	1.3%
28		2	0.1%
30		6	0.2%
36		36	1.5%
42		2	0.1%
48		16	0.6%
54		6	0.2%
60		29	1.2%
66		3	0.1%
67		3	0.1%
72		10	0.4%
78		2	0.1%
84		5	0.2%
90		1	0.0%
96		5	0.2%
108		2	0.1%
120		51	2.1%
144		10	0.4%
156		4	0.2%
174		1	0.0%
180		24	1.0%
192		1	0.0%
204		2	0.1%
216		1	0.0%
240		52	2.1%
276		1	0.0%

# f05c48a: C4a.你有「胃潰瘍或胃病」已經多少個月了？			
Value	Label	Cases	Percentage
288		1	0.0%
300		10	0.4%
312		1	0.0%
324		1	0.0%
336		2	0.1%
350		1	0.0%
360		25	1.0%
420		2	0.1%
432		1	0.0%
456		1	0.0%
480		8	0.3%
600		3	0.1%
720		1	0.0%
888	不適用	2044	83.0%
998	不清楚	2	0.1%
999	不詳	9	0.4%
Warning: these figures indicate the number of cases found in the data file. They cannot be interpreted as summary statistics of the population of interest.			
# f05c48b: C4b.「胃潰瘍或胃病」對你日常生活造成多大的不方便？			
Information	[Type= discrete] [Format=numeric] [Range= 0-9] [Missing=*]		
Statistics [NW/ W]	[Valid=2462 /-] [Invalid=0 /-]		
Value	Label	Cases	Percentage
0	沒有影響	169	6.9%
1	有點不便	211	8.6%
2	相當不便	27	1.1%
8	不適用	2044	83.0%
9	不詳	11	0.4%
Warning: these figures indicate the number of cases found in the data file. They cannot be interpreted as summary statistics of the population of interest.			
# f05c48c: C4c.現在有無在服藥或治療「胃潰瘍或胃病」？			
Information	[Type= discrete] [Format=numeric] [Range= 0-9] [Missing=*]		
Statistics [NW/ W]	[Valid=2462 /-] [Invalid=0 /-]		
Value	Label	Cases	Percentage
0	沒有	58	2.4%
1	偶而或必須時有	233	9.5%
2	經常或按時有做	119	4.8%
8	不適用	2044	83.0%
9	不詳	8	0.3%
Warning: these figures indicate the number of cases found in the data file. They cannot be interpreted as summary statistics of the population of interest.			
# f05c48d: C4d.「胃潰瘍或胃病」有無經過醫生診斷？			
Information	[Type= discrete] [Format=numeric] [Range= 0-9] [Missing=*]		
Statistics [NW/ W]	[Valid=2462 /-] [Invalid=0 /-]		
Value	Label	Cases	Percentage
0	沒有或不確定	49	2.0%
1	有	361	14.7%

# f05c48d: C4d.「胃潰瘍或胃病」有無經過醫生診斷?			
Value	Label	Cases	Percentage
8	不適用	2044	<div></div> 83.0%
9	不詳	8	<div></div> 0.3%
Warning: these figures indicate the number of cases found in the data file. They cannot be interpreted as summary statistics of the population of interest.			
# f05c48e: C4e.過去一年有無因「胃潰瘍或胃病」看醫生?			
Information	[Type= discrete] [Format=numeric] [Range= 0-9] [Missing=*]		
Statistics [NW/ W]	[Valid=2462 /-] [Invalid=0 /-]		
Value	Label	Cases	Percentage
0	沒有	97	<div></div> 3.9%
1	有	314	<div></div> 12.8%
8	不適用	2044	<div></div> 83.0%
9	不詳	7	<div></div> 0.3%
Warning: these figures indicate the number of cases found in the data file. They cannot be interpreted as summary statistics of the population of interest.			
# f05c49: C4.目前你是否患有(9)肝膽疾病			
Information	[Type= discrete] [Format=numeric] [Range= 0-9] [Missing=*]		
Statistics [NW/ W]	[Valid=2462 /-] [Invalid=0 /-]		
Value	Label	Cases	Percentage
0	沒有或不知道	2297	<div></div> 93.3%
1	有	158	<div></div> 6.4%
9	不詳	7	<div></div> 0.3%
Warning: these figures indicate the number of cases found in the data file. They cannot be interpreted as summary statistics of the population of interest.			
# f05c49a: C4a.你有「肝、膽疾病」已經多少個月了?			
Information	[Type= discrete] [Format=numeric] [Range= 1-999] [Missing=*]		
Statistics [NW/ W]	[Valid=2462 /-] [Invalid=0 /-]		
Value	Label	Cases	Percentage
1		4	<div></div> 0.2%
2		1	<div></div> 0.0%
3		1	<div></div> 0.0%
6		2	<div></div> 0.1%
12		18	<div></div> 0.7%
18		1	<div></div> 0.0%
24		19	<div></div> 0.8%
30		4	<div></div> 0.2%
36		13	<div></div> 0.5%
41		1	<div></div> 0.0%
42		4	<div></div> 0.2%
48		8	<div></div> 0.3%
54		8	<div></div> 0.3%
60		16	<div></div> 0.6%
66		1	<div></div> 0.0%
72		5	<div></div> 0.2%
78		1	<div></div> 0.0%
84		1	<div></div> 0.0%
96		5	<div></div> 0.2%

# f05c49a: C4a.你有「肝、膽疾病」已經多少個月了？			
Value	Label	Cases	Percentage
120		20	0.8%
132		1	0.0%
144		1	0.0%
180		9	0.4%
192		1	0.0%
216		1	0.0%
240		5	0.2%
336		1	0.0%
360		2	0.1%
420		1	0.0%
888	不適用	2297	93.3%
998	不清楚	0	
999	不詳	10	0.4%
Warning: these figures indicate the number of cases found in the data file. They cannot be interpreted as summary statistics of the population of interest.			
# f05c49b: C4b.「肝、膽疾病」對你日常生活造成多大的不方便？			
Information	[Type= discrete] [Format=numeric] [Range= 0-9] [Missing=*]		
Statistics [NW/ W]	[Valid=2462 /-] [Invalid=0 /-]		
Value	Label	Cases	Percentage
0	沒有影響	73	3.0%
1	有點不便	72	2.9%
2	相當不便	9	0.4%
8	不適用	2297	93.3%
9	不詳	11	0.4%
Warning: these figures indicate the number of cases found in the data file. They cannot be interpreted as summary statistics of the population of interest.			
# f05c49c: C4c.現在有無在服藥或治療「肝、膽疾病」？			
Information	[Type= discrete] [Format=numeric] [Range= 0-9] [Missing=*]		
Statistics [NW/ W]	[Valid=2462 /-] [Invalid=0 /-]		
Value	Label	Cases	Percentage
0	沒有	48	1.9%
1	偶而或必須時有	49	2.0%
2	經常或按時有做	58	2.4%
8	不適用	2297	93.3%
9	不詳	10	0.4%
Warning: these figures indicate the number of cases found in the data file. They cannot be interpreted as summary statistics of the population of interest.			
# f05c49d: C4d.「肝、膽疾病」有無經過醫生診斷？			
Information	[Type= discrete] [Format=numeric] [Range= 0-9] [Missing=*]		
Statistics [NW/ W]	[Valid=2462 /-] [Invalid=0 /-]		
Value	Label	Cases	Percentage
0	沒有或不確定	14	0.6%
1	有	141	5.7%
8	不適用	2297	93.3%
9	不詳	10	0.4%
Warning: these figures indicate the number of cases found in the data file. They cannot be interpreted as summary statistics of the population of interest.			

# f05c49e: C4e.過去一年有無因「肝、膽疾病」看醫生?			
Information		[Type= discrete] [Format=numeric] [Range= 0-9] [Missing=*]	
Statistics [NW/ W]		[Valid=2462 /-] [Invalid=0 /-]	
Value	Label	Cases	Percentage
0	沒有	42	<div><div></div></div> 1.7%
1	有	114	<div><div></div></div> 4.6%
8	不適用	2297	<div><div></div></div> 93.3%
9	不詳	9	<div><div></div></div> 0.4%
Warning: these figures indicate the number of cases found in the data file. They cannot be interpreted as summary statistics of the population of interest.			
# card6: 卡號_6			
Information		[Type= discrete] [Format=numeric] [Range= 6-6] [Missing=*]	
Statistics [NW/ W]		[Valid=2462 /-] [Invalid=0 /-]	
Value	Label	Cases	Percentage
6		2462	<div><div></div></div> 100.0%
Warning: these figures indicate the number of cases found in the data file. They cannot be interpreted as summary statistics of the population of interest.			
# f06c5a: C5.目前你是不是也有下面這些病症?a.白內障			
Information		[Type= discrete] [Format=numeric] [Range= 0-9] [Missing=*]	
Statistics [NW/ W]		[Valid=2462 /-] [Invalid=0 /-]	
Value	Label	Cases	Percentage
0	沒有或不確定	2247	<div><div></div></div> 91.3%
1	有	213	<div><div></div></div> 8.7%
9	不詳	2	<div><div></div></div> 0.1%
Warning: these figures indicate the number of cases found in the data file. They cannot be interpreted as summary statistics of the population of interest.			
# f06c5b: C5.目前你是不是也有下面這些病症?b.青光眼			
Information		[Type= discrete] [Format=numeric] [Range= 0-9] [Missing=*]	
Statistics [NW/ W]		[Valid=2462 /-] [Invalid=0 /-]	
Value	Label	Cases	Percentage
0	沒有或不確定	2426	<div><div></div></div> 98.5%
1	有	29	<div><div></div></div> 1.2%
9	不詳	7	<div><div></div></div> 0.3%
Warning: these figures indicate the number of cases found in the data file. They cannot be interpreted as summary statistics of the population of interest.			
# f06c5c: C5.目前你是不是也有下面這些病症?c.肺結核			
Information		[Type= discrete] [Format=numeric] [Range= 0-9] [Missing=*]	
Statistics [NW/ W]		[Valid=2462 /-] [Invalid=0 /-]	
Value	Label	Cases	Percentage
0	沒有或不確定	2445	<div><div></div></div> 99.3%
1	有	12	<div><div></div></div> 0.5%
9	不詳	5	<div><div></div></div> 0.2%
Warning: these figures indicate the number of cases found in the data file. They cannot be interpreted as summary statistics of the population of interest.			
# f06c5d: C5.目前你是不是也有下面這些病症?d.腎臟疾病			
Information		[Type= discrete] [Format=numeric] [Range= 0-9] [Missing=*]	
Statistics [NW/ W]		[Valid=2462 /-] [Invalid=0 /-]	

# f06c5d: C5.目前你是不是也有下面這些病症? d.腎臟疾病			
Value	Label	Cases	Percentage
0	沒有或不確定	2313	<div><div></div></div> 93.9%
1	有	142	<div><div></div></div> 5.8%
9	不詳	7	<div><div></div></div> 0.3%
Warning: these figures indicate the number of cases found in the data file. They cannot be interpreted as summary statistics of the population of interest.			
# f06c5e: C5.目前你是不是也有下面這些病症? e.痛風			
Information	[Type= discrete] [Format=numeric] [Range= 0-9] [Missing=*]		
Statistics [NW/ W]	[Valid=2462 /-] [Invalid=0 /-]		
Value	Label	Cases	Percentage
0	沒有或不確定	2298	<div><div></div></div> 93.3%
1	有	162	<div><div></div></div> 6.6%
9	不詳	2	<div><div></div></div> 0.1%
Warning: these figures indicate the number of cases found in the data file. They cannot be interpreted as summary statistics of the population of interest.			
# f06c5f: C5.目前你是不是也有下面這些病症? f.貧血(缺血)			
Information	[Type= discrete] [Format=numeric] [Range= 0-9] [Missing=*]		
Statistics [NW/ W]	[Valid=2462 /-] [Invalid=0 /-]		
Value	Label	Cases	Percentage
0	沒有或不確定	2269	<div><div></div></div> 92.2%
1	有	186	<div><div></div></div> 7.6%
9	不詳	7	<div><div></div></div> 0.3%
Warning: these figures indicate the number of cases found in the data file. They cannot be interpreted as summary statistics of the population of interest.			
# f06c5g: C5.目前你是不是也有下面這些病症? g.脊椎骨骨刺			
Information	[Type= discrete] [Format=numeric] [Range= 0-9] [Missing=*]		
Statistics [NW/ W]	[Valid=2462 /-] [Invalid=0 /-]		
Value	Label	Cases	Percentage
0	沒有或不確定	2283	<div><div></div></div> 92.7%
1	有	176	<div><div></div></div> 7.1%
9	不詳	3	<div><div></div></div> 0.1%
Warning: these figures indicate the number of cases found in the data file. They cannot be interpreted as summary statistics of the population of interest.			
# f06c5h: C5.目前你是不是也有下面這些病症? h.髖骨骨折			
Information	[Type= discrete] [Format=numeric] [Range= 0-9] [Missing=*]		
Statistics [NW/ W]	[Valid=2462 /-] [Invalid=0 /-]		
Value	Label	Cases	Percentage
0	沒有或不確定	2419	<div><div></div></div> 98.3%
1	有	31	<div><div></div></div> 1.3%
9	不詳	12	<div><div></div></div> 0.5%
Warning: these figures indicate the number of cases found in the data file. They cannot be interpreted as summary statistics of the population of interest.			
# f06c5i: C5.目前你是不是也有下面這些病症? i.其他部位之骨折			
Information	[Type= discrete] [Format=numeric] [Range= 0-9] [Missing=*]		
Statistics [NW/ W]	[Valid=2462 /-] [Invalid=0 /-]		
Value	Label	Cases	Percentage
0	沒有或不確定	2400	<div><div></div></div> 97.5%

# f06c5i: C5.目前你是不是也有下面這些病症?i.其他部位之骨折			
Value	Label	Cases	Percentage
1	有	56	2.3%
9	不詳	6	0.2%
Warning: these figures indicate the number of cases found in the data file. They cannot be interpreted as summary statistics of the population of interest.			
# f06c5j: C5.目前你是不是也有下面這些病症?j.頭部或脊椎外傷			
Information		[Type= discrete] [Format=numeric] [Range= 0-9] [Missing=*]	
Statistics [NW/ W]		[Valid=2462 /-] [Invalid=0 /-]	
Value	Label	Cases	Percentage
0	沒有或不確定	2395	97.3%
1	有	52	2.1%
9	不詳	15	0.6%
Warning: these figures indicate the number of cases found in the data file. They cannot be interpreted as summary statistics of the population of interest.			
# f06c5k1: C5.目前你是不是也有下面這些病症?k.其他疾病或症狀(請說明)(1)			
Information		[Type= discrete] [Format=numeric] [Range= 0-999] [Missing=*]	
Statistics [NW/ W]		[Valid=2462 /-] [Invalid=0 /-]	
Value	Label	Cases	Percentage
0	沒有	1859	75.5%
1	已證實傳染性腸道疾病	0	
2	推定為傳染性腸道疾病	0	
4	結核病	0	
5	胸膜積水 NOS	0	
6	百日咳	0	
7	膿毒性咽炎、猩紅熱、丹毒	0	
8	流行性脊椎灰質炎 & 腸內病毒所致之中樞神經疾病	0	
9	水痘	0	
10	帶狀皰疹	0	
11	單純性皰疹	0	
12	麻疹	0	
13	風疹	0	
14	其他病毒性發疹症	0	
15	感染性肝炎	0	
16	流行性腮腺炎	0	
17	傳染性單核球過多症	0	
18	病毒性結膜炎	0	
19	疣，所有部位	0	
20	病毒性傳染 NOS	0	
21	瘡疾	0	
22	梅毒，所有部位 & 所有階段	0	
23	淋病，所有部位	0	
24	皮膚癬病、皮膚黴菌病	2	0.1%
25	串珠菌病，不包括生殖泌尿道	0	
26	串珠菌病，已證實生殖泌尿道	0	
27	滴蟲病，已證實生殖泌尿道	0	
28	蟯蟲病、蠕蟲病 NEC	0	
29	蟲蟲病、其他蟲屬侵染	0	

f06c5k1: C5.目前你是不是也有下面這些病症?k.其他疾病或症狀(請說明)(1)

Value	Label	Cases	Percentage
30	疥癬、其他疥蟲病	0	
31	其他傳染性和寄生蟲性疾病 NEC	1	0.0%
32	胃癌	0	
33	肺癌	0	
34	皮膚/皮下組織惡性腫瘤	0	
35	乳房惡性腫瘤	1	0.0%
36	子宮癌	1	0.0%
37	泌尿道、男性生殖道惡性腫瘤	0	
38	何杰金氏症、淋巴瘤、白血病	0	
39	其他惡性腫瘤	0	
40	脂肪瘤、任何部位	1	0.0%
41	皮膚良性腫瘤	0	
42	乳房良性腫瘤	0	
43	子宮良性腫瘤	1	0.0%
44	血管瘤、淋巴管瘤	0	
45	其他良性腫瘤 NEC	1	0.0%
46	尚未診斷出是良性或惡性的腫瘤	0	
47	非毒性甲狀腺腫 & 結節	0	
48	甲狀腺毒症W/Wo甲狀腺腫	1	0.0%
49	甲狀腺功能不足症、黏液水腫、矮呆症	1	0.0%
50	糖尿病	1	0.0%
51	異常未明的生化實驗	0	
52	維生素 & 營養障礙 NEC	0	
53	餵食問題、嬰兒或較大嬰兒	0	
54	痛風	0	
56	脂質代謝障礙	1	0.0%
57	其他內分泌、營養、新陳代謝障礙	0	
58	鐵質缺乏性貧血	0	
59	惡性 & 其他缺乏貧血	0	
60	遺傳性溶血性貧血	0	
61	其他/未明示貧血	0	
62	紫斑症、出血性 & 凝血性缺陷	0	
63	慢性/未明示淋巴腺炎	0	
64	異常白血球細胞	2	0.1%
65	血液和造血器官疾病	3	0.1%
66	器質性精神病，不包括酒精性	0	
67	精神分裂症，所有型態	3	0.1%
68	情感性精神病	0	
69	精神病，其他/NOS，不包括酒精性	0	
70	焦慮症	0	
71	歇斯底里 & 臆病性精神官能症	0	
72	憂鬱症	2	0.1%
73	精神官能症，其他未明示的	2	0.1%
74	特定的學習異常	0	
75	失眠、其他睡眠障礙	3	0.1%

f06c5k1: C5.目前你是不是也有下面這些病症?k.其他疾病或症狀(請說明)(1)

Value	Label	Cases	Percentage
76	壓力性頭痛	0	
77	轉換地位失調、適應不良	0	
78	行為障礙 NEC	0	
79	性問題	0	
80	酒精濫用、酒精性精神病	0	
81	急性酒精中毒	0	
82	菸草濫用	0	
83	其他藥物濫用習慣等等	0	
84	人格 & 性格違常	0	
85	智能不足	0	
86	其他精神、心理上的疾病	1	0.0%
87	多發性硬化症	0	
88	帕金森病	0	
89	癲癇，所有形式	0	
90	偏頭痛	5	0.2%
91	其他神經系統疾病 NEC 包括神經痛	6	0.2%
92	結膜炎 & 重結合膜炎	3	0.1%
93	眼瞼感染/霰粒腫	0	
94	屈光錯誤	2	0.1%
96	白內障	0	
97	青光眼	0	
98	失明	5	0.2%
100	外耳炎	0	
101	急性中耳炎	2	0.1%
102	急性 & 慢性漿液性中耳炎	0	
103	耳咽管阻塞或卡他(流鼻涕)	0	
104	眩暈症	1	0.0%
105	部份或完全耳聾、重聽	8	0.3%
106	耳內蠟	0	
107	其他耳朵或乳突疾病	4	0.2%
108	風濕熱/風濕性心臟病	0	
109	急性/亞急缺血性心肌梗塞	0	
110	慢性缺血性心臟病	0	
112	右/左心臟衰竭	0	
113	心房振顫或撲動	0	
114	陣發性心搏過速	0	
115	各種異位性收縮	0	
116	心雜音 NEC NYD	0	
117	肺性心臟病	0	
118	其他心臟病 NEC	3	0.1%
119	妊娠期及產褥期的毒血症	0	
120	無併發性高血壓症	3	0.1%
121	含標器(各有關器官)的高血壓症	0	
123	暫時性腦部缺氧	0	
124	腦血管疾病(中風...)	3	0.1%

f06c5k1: C5.目前你是不是也有下面這些病症?k.其他疾病或症狀(請說明)(1)

Value	Label	Cases	Percentage
125	動脈粥樣硬化(不含心臟及腦)	0	
126	其他動脈疾病(不含動脈瘤)	0	
127	肺栓塞及梗塞	0	
128	靜脈炎及血栓性靜脈炎	0	
129	下肢靜脈屈張	1	0.0%
130	痔瘡	7	0.3%
131	低血壓	6	0.2%
132	其他末梢血管疾病	3	0.1%
133	急性上呼吸道感染	0	
134	急性/慢性鼻竇炎、鼻過敏	15	0.6%
135	急性扁桃腺炎及扁桃腺周膿瘍	0	
136	扁桃腺及腺樣體之慢性增生疾病	0	
137	喉炎及氣管炎	1	0.0%
138	急性支氣管炎及細支氣管炎	0	
139	流行性感冒、感冒	8	0.3%
140	肺炎	0	
141	胸膜炎(不包括肺結核)	0	
142	慢性支氣管炎及支氣管擴張症	0	
143	肺氣腫及慢性阻塞性肺疾病	0	
144	氣喘	0	
145	乾草熱	0	
146	鼻內瘤	0	
147	其他呼吸系統疾病	2	0.1%
148	牙齒及其支持組織疾病	2	0.1%
149	口腔、舌頭、唾液腺疾病	1	0.0%
150	食道疾病(包括食道狹窄...)	0	
151	十二指腸潰瘍 W/Wo 併發症	1	0.0%
152	胃潰瘍 W/Wo 併發症	0	
153	胃病、胃不好	6	0.2%
154	各種型闌尾炎	1	0.0%
155	腹股溝疝氣 W/Wo 阻塞性(833脫腸開刀併入)	0	
156	裂孔/橫隔疝氣	0	
157	其他疝氣	0	
158	腸憩室病	0	
159	激動性腸症候群及腸疾病 NEC	1	0.0%
160	慢性腸炎、潰瘍大腸炎	0	
161	便秘	3	0.1%
162	肛門裂/肛門管/膿瘍	0	
163	直腸炎、直腸及肛門疼痛 NOS	1	0.0%
164	前直腸出血 NOS	0	
165	肝硬化及其他肝疾病	6	0.2%
166	膽囊結石及膽管疾病	4	0.2%
167	其他消化系統疾病 NEC	5	0.2%
168	急性及慢性絲球腎炎	0	
169	腎盂腎炎及腎盂炎(急性)	0	

f06c5k1: C5.目前你是不是也有下面這些病症?k.其他疾病或症狀(請說明)(1)

Value	Label	Cases	Percentage
170	膀胱炎及泌尿道感染 NOS	1	0.0%
171	尿道結石	2	0.1%
172	尿道炎 NOS NEC	0	
173	直立的尿蛋白(因姿勢改變所致)	0	
174	其他泌尿系統疾病 NEC	4	0.2%
175	前列腺肥大(良性)	1	0.0%
176	攝護腺(前列腺)炎及精囊炎	4	0.2%
177	陰囊水腫	0	
178	睪丸炎及副睪丸炎	0	
179	包皮過長、包莖及龜頭炎	1	0.0%
180	其他男性生殖器官疾病	0	
181	慢性囊腫性乳房疾病	0	
182	其他乳房疾病	0	
183	骨盆發炎	0	
184	子宮頸癌及子宮頸糜爛	0	
185	陰道炎 NOS 女陰炎	0	
186	子宮及陰道脫出	0	
187	斷經徵象及斷經後出血	0	
188	月經前之緊張徵症候群	0	
189	無月經、量少	0	
191	經痛	0	
193	經期出血	0	
194	其他女性生殖器官疾病	1	0.0%
195	不育及生殖能力減低	0	
196	子宮外孕(異位妊娠)	0	
197	子宮期出血	0	
198	懷孕時或產後的泌尿系感染	0	
199	血壓上升	1	0.0%
200	誘發性流產	0	
201	自然流產、NOS	0	
202	其他妊娠併發症	0	
203	自然生產	0	
204	有併發症的生產	0	
205	乳房(腺)炎、泌乳失調	0	
206	其他產褥期合併症	0	
207	包括手指及腳趾的癬及蜂窩性組織炎	0	
209	急性淋巴炎	0	
210	膿病	0	
211	其他皮膚/皮下組織感染	0	
212	皮脂漏性皮膚炎	0	
213	過敏性皮膚炎	6	0.2%
214	接觸性及其他皮膚炎	0	
215	尿布疹	0	
216	玫瑰糠疹	0	
217	牛皮癬有/無關節病態	0	

f06c5k1: C5.目前你是不是也有下面這些病症?k.其他疾病或症狀(請說明)(1)

Value	Label	Cases	Percentage
218	皮膚癢及有關病態	3	0.1%
219	雞眼及胼胝	0	
220	皮脂腺囊腫	0	
221	指甲內生及指(趾)甲病	0	
222	禿頭及其他毛髮疾病	0	
223	掌跖汗疱疹及汗腺異常	0	
224	瘡瘡、粉刺	0	
225	慢性皮膚潰瘍	0	
226	風疹	0	
227	皮膚及其他皮下組織疾病	3	0.1%
228	(類)風濕性關節炎	0	
229	骨關節炎及有關病況	3	0.1%
230	創傷性關節炎	0	
231	關節NEC/瀰漫性結締組織疾患	0	
232	肩膀症候群(包括肩膀酸痛 727併入)	3	0.1%
233	其他滑液囊炎及滑膜炎	0	
234	其他非關節性風濕痛	1	0.0%
235	頸椎徵候	2	0.1%
237	脊柱關節炎	2	0.1%
238	無放射徵候的背痛	0	
239	有放射徵候的背痛	0	
240	後天性脊柱變形	3	0.1%
241	腱及關節劍鞘囊腫	0	
242	軟骨症	0	
243	骨質疏鬆症	7	0.3%
244	慢性膝的內在障礙	2	0.1%
245	後天性四肢變形	0	
246	其他骨骼肌肉系及結締組織的疾病	3	0.1%
247	心臟和循環的先天性畸形	0	
248	先天性下肢短小畸形	0	
249	隱睾症	0	
251	淚管阻塞	0	
252	其他先天性畸形 NEC	0	
254	痙攣	0	
255	異常不隨意運動	0	
256	暈眩	18	0.7%
257	語言障礙	0	
258	頭痛	22	0.9%
259	感覺障礙	0	
262	胸痛	1	0.0%
263	心悸	1	0.0%
264	暈厥、昏厥、黑內帳	0	
265	水腫	1	0.0%
266	非感染性淋巴腺腫大	0	
267	鼻血	0	

f06c5k1: C5.目前你是不是也有下面這些病症?k.其他疾病或症狀(請說明)(1)

Value	Label	Cases	Percentage
268	咳血	0	
269	呼吸困難	0	
270	咳嗽	3	0.1%
273	厭食	0	
274	噁心/嘔吐	0	
275	胸口燒灼感	0	
276	吐血、黑便、胃腸出血 NOS	0	
277	肝/脾腫大	0	
278	腸胃氣脹、脹氣之意、噯氣(吞嚥空氣)	1	0.0%
279	異常疼痛	0	
280	小便困難	0	
281	遺尿	0	
283	頻尿	1	0.0%
286	酸痛及其他肢體徵候(724手腳痠麻併入)	94	3.8%
288	關節痛或僵直	2	0.1%
289	關節腫脹或積水	0	
290	出汗過多	0	
291	不明原因之發熱、發燒、發熱	0	
292	疹及其他未明示之皮疹	0	
293	體重減輕	0	
294	預期生理發育之缺乏	0	
295	倦怠、疲倦	7	0.3%
296	巨大及局部性腫大 NOS NYD	0	
297	無神經病的衰老	0	
298	異常尿液試驗 NEC	0	
299	其他未明異常結果	0	
300	症狀、徵候、病況未明 NEC	2	0.1%
301	骨折，顱骨和臉骨	0	
302	骨折，脊柱	1	0.0%
303	骨折，肋骨	0	
304	骨折，鎖骨	0	
305	骨折，肱骨	0	
306	骨折，橈骨/尺骨	0	
307	骨折，腕骨、掌骨、跗骨、蹠骨	0	
308	骨折，趾(指)股，手/腳	2	0.1%
309	骨折，股骨	1	0.0%
310	骨折，脛骨/腓骨	1	0.0%
311	骨折，所有其他部位 NEC	1	0.0%
312	急性傷害膝半月版	0	
313	脫臼/不完全脫臼，其他部位 NEC	0	
314	受傷，肩膀和手臂	0	
315	受傷，手腕、手、手指	1	0.0%
316	受傷，膝和腿	0	
317	受傷，踝部	0	
318	受傷，腳和腳趾	4	0.2%

f06c5k1: C5.目前你是不是也有下面這些病症?k.其他疾病或症狀(請說明)(1)

Value	Label	Cases	Percentage
319	受傷，頸部	0	
320	受傷，頸部以外的脊椎	0	
321	受傷，所有其他部位 NEC	2	0.1%
322	震傷和顫內的損傷(如：腦震盪)	1	0.0%
323	裂傷/開放性的創傷/外傷，截斷	1	0.0%
325	昆蟲咬傷和螫傷	0	
326	磨損，抓傷、皰疹	2	0.1%
327	瘀傷、挫傷、壓(砸)傷	0	
328	燒傷和燙傷，所有程度	0	
329	異物入組織	0	
330	異物入眼睛	0	
331	異物經由體腔口入腸道	0	
332	外傷的後期影響	1	0.0%
333	其他損傷和外傷	0	
334	藥量過度、用藥意外或故意	0	
335	其他化學藥品的不良影響	0	
336	外科手術和醫療的併發症	0	
337	身體因素的不良影響	0	
338	健康檢查	0	
339	接觸/帶菌者，傳染性的或寄生蟲性的疾病	0	
340	預防的免疫作用	0	
341	觀察/照顧在高危險群醫藥治療的病患	0	
342	觀察/照顧其他高危險病患	0	
343	男性或女性的結紮	0	
344	口服避孕劑	0	
345	子宮內避孕具	0	
346	其他避孕方法	0	
347	一般避孕指導	0	
348	沒有檢查的書信、格式、處方	0	
349	沒有檢查或晤面的轉介	0	
350	懷孕診斷	0	
351	產前照顧	0	
352	產後照顧	0	
353	醫療/缺乏診斷的外科術程序	0	
354	勸告和健康教育→同902	0	
355	病患以外的問題	0	
356	經濟問題	0	
357	住屋問題	0	
358	醫療照顧問題	0	
359	婚姻問題	0	
360	親子問題	0	
361	年老父母或姻親父母的問題	0	
362	家庭分裂是/非由於離婚	0	
363	其他家庭問題	0	
364	教育問題	0	

f06c5k1: C5.目前你是不是也有下面這些病症?k.其他疾病或症狀(請說明)(1)

Value	Label	Cases	Percentage
365	婚外懷孕	0	
366	社會失調	0	
367	職業問題	0	
368	生命階段的問題 NEC	0	
369	其他社會問題	0	
370	法律上的問題	0	
371	問題NEC	0	
372	非特定尿道炎	0	
373	血尿	0	
374	陰道痙攣及性交困難	0	
375	血液學上的異常 NEC	0	
376	Non specific不正常的子宮頸抹片	0	
377	不良影響、醫藥適當劑量	0	
378	其他不良影響 NEC	0	
390	無資料	1	0.0%
399	其他眼睛疾病	20	0.8%
401	登革熱	0	
402	傷寒	0	
403	肺吸蟲	0	
404	破傷風	0	
405	鉤蟲	0	
421	肝癌	0	
422	腸癌(包括大、小腸癌)	0	
423	直腸癌	0	
424	食道癌	0	
425	鼻咽癌	0	
426	卵巢癌	0	
427	子宮頸癌	0	
428	胰臟癌	0	
429	膽生瘤	0	
430	肝炎	1	0.0%
431	腮腺腫瘤	0	
432	良性腦瘤	0	
433	頸部腫瘤	0	
434	食道瘤	0	
435	卵巢瘤	0	
436	靜脈瘤	1	0.0%
437	血管瘤	0	
438	甲狀腺瘤	0	
439	關節瘤	0	
440	肺腫瘤	0	
441	甲狀腺疾病	1	0.0%
442	營養不良、欠營養	0	
443	甲狀腺機能亢進	2	0.1%
444	血糖低	1	0.0%

f06c5k1: C5.目前你是不是也有下面這些病症?k.其他疾病或症狀(請說明)(1)

Value	Label	Cases	Percentage
445	白血球症	0	
461	敗血症	0	
481	健忘症	0	
482	老年癡呆症	0	
483	喪失記憶	0	
484	懼高症	0	
485	夢多	1	0.0%
486	記憶減退	0	
501	脊椎痛	4	0.2%
502	骨刺、坐骨神經痛	20	0.8%
503	顏面神經受損(如：歪嘴、麻痺)	2	0.1%
504	腦神經衰弱	0	
505	倒睫毛手術	0	
506	視力模糊	8	0.3%
507	腦部問題	1	0.0%
508	眼底出血	0	
509	角膜發炎	0	
510	腦積水	0	
511	視神經發炎	0	
512	風溼	0	
513	神經炎	0	
514	老花眼	34	1.4%
515	遠視	2	0.1%
516	腦膜炎	0	
517	肩膀神經痛	0	
518	眼結石	0	
519	淚管破裂	0	
520	視網膜剝離	2	0.1%
521	心臟擴大	0	
522	循環不良、阻塞	1	0.0%
523	血濁	3	0.1%
524	心臟疾病(未明示)	0	
525	結心症	0	
526	腦血栓及其他血栓	1	0.0%
527	狹心症	0	
528	心臟衰弱	0	
529	換心手術	0	
530	心臟積水	0	
531	心律不整	0	
541	肺積水	1	0.0%
542	肺部疾病(未明示)	0	
543	肺結核	0	
544	氣管疾病(未明示)	0	
545	鼻內血瘤	0	
546	氣胸	0	

f06c5k1: C5.目前你是不是也有下面這些病症?k.其他疾病或症狀(請說明)(1)

Value	Label	Cases	Percentage
547	肺膿腫	0	
548	鼻蓄膿	0	
549	鼻部疾病(未明示)	4	0.2%
550	聲音沙啞	1	0.0%
551	矽肺症	0	
561	十二指腸疾病	2	0.1%
562	胃下垂	0	
563	膽囊腫大	0	
564	消化系統黏滯	0	
565	腹腔膜疝氣	0	
566	胃積水	0	
567	膽疾病(未明示)	0	
568	肝結石	0	
569	腸道阻塞	1	0.0%
570	膀胱疾病	0	
571	胰臟發炎	0	
572	腸膜破損	0	
573	喉痛	0	
574	腹膜炎	0	
575	脾臟硬化	0	
581	子宮切除、開刀	2	0.1%
582	腎結石	5	0.2%
583	膀胱結石	3	0.1%
584	子宮放射線治療(電子宮)	0	
585	子宮下垂(異位)	4	0.2%
586	腎臟疾病	1	0.0%
587	卵巢發炎	0	
588	子宮發炎	0	
589	卵巢切除	0	
590	尿毒症	6	0.2%
591	腎炎(未明示部位)	1	0.0%
592	尿道阻塞	0	
593	卵巢水腫	0	
594	膀胱受傷(如：壓傷)	0	
595	尿少	0	
621	腳水腫、浮腫	0	
622	老人斑	0	
623	蕁麻疹	0	
624	頭皮燙傷	0	
625	褥瘡	0	
626	皮膚病	5	0.2%
627	濕疹	3	0.1%
628	了仔	0	
629	臉部蜂窩組織炎	0	
641	腳腫	1	0.0%

f06c5k1: C5.目前你是不是也有下面這些病症?k.其他疾病或症狀(請說明)(1)

Value	Label	Cases	Percentage
642	骨折(未明示部位)	0	
643	五十肩	7	0.3%
644	骨膜發炎	2	0.1%
645	肌肉、關節萎縮	1	0.0%
646	脊椎骨碎掉	1	0.0%
647	椎間盤突出	1	0.0%
648	骨傷	0	
649	骨盆扭傷	0	
650	人工關節	0	
651	肌無力症	1	0.0%
652	骨裂開	0	
653	骨格鈣化	2	0.1%
654	神經病變手發抖	1	0.0%
661	先天性脊椎彎曲	0	
701	抽筋	2	0.1%
702	筋發炎、筋方面問題、筋緊	0	
703	無力感	2	0.1%
704	耳鳴	4	0.2%
705	咬牙根	0	
706	小便紅	0	
707	手腳不靈活、活動不便	4	0.2%
708	膽固醇過高	1	0.0%
709	麻痺	0	
710	口角發炎	0	
711	視力模糊(同506)	4	0.2%
712	意識模糊	0	
713	黃膽	0	
714	身體虛弱	0	
715	口腔潰瘍	1	0.0%
716	喪失記憶(同483)	0	
717	消化不良	1	0.0%
718	心跳慢	0	
719	口乾	0	
720	流眼淚、眼油	3	0.1%
721	大、小便失禁	0	
722	細菌感染(如：腦部)	0	
723	口苦、口臭	0	
724	手腳會酸、麻、痛→併入286	5	0.2%
725	吐血	0	
726	尿酸過高	11	0.4%
727	肩膀酸痛→併入232	3	0.1%
741	腦出血	0	
742	不明原因及部分受傷	1	0.0%
743	植物人	1	0.0%
744	內傷(勞動過度)	0	

f06c5k1: C5.目前你是不是也有下面這些病症?k.其他疾病或症狀(請說明)(1)

Value	Label	Cases	Percentage
761	開刀(未指部位)	1	0.0%
762	腳開刀(包括生瘡)	2	0.1%
763	胃開刀	0	
764	腦部開刀	0	
765	膽開刀、切除膽囊	0	
766	眼睛開刀	0	
767	腸開刀	1	0.0%
768	肝開刀	0	
769	扁桃腺開刀	0	
770	脊椎開刀	0	
771	攝護腺開刀	0	
772	心臟開刀	0	
773	腎開刀	1	0.0%
774	肺開刀	0	
775	膀胱開刀	0	
776	肛門開刀	0	
777	甲狀腺開刀	1	0.0%
778	器官移植	0	
779	皮膚開刀	0	
780	割聲帶	0	
781	蛇咬傷	0	
782	狗咬傷	0	
783	車禍	3	0.1%
784	角膜移植	0	
785	跌倒	0	
786	未明原因住院	0	
787	胸部鬱悶	0	
788	腰酸背痛	12	0.5%
789	農藥中毒	0	
790	瓦斯爆炸	0	
791	中暑	0	
792	子彈打傷	0	
801	甲狀腺癌	0	
802	直腸瘤	0	
803	十二指腸瘤	0	
804	膀胱瘤	1	0.0%
805	腸瘤	2	0.1%
806	喉癌	0	
807	胃癌	0	
808	膀胱癌	0	
809	口腔癌	0	
810	尿道瘤	0	
811	聲帶瘤	0	
812	腹部瘤	0	
813	鼻息肉	1	0.0%

f06c5k1: C5.目前你是不是也有下面這些病症?k.其他疾病或症狀(請說明)(1)

Value	Label	Cases	Percentage
814	支氣管囊瘤	0	
831	胰臟開刀	0	
832	乳房開刀	0	
833	脫腸開刀→併入155	0	
834	關節開刀	0	
851	小腦萎縮	0	
901	吃素	0	
902	健康問題(預防各種疾病)	0	
903	怕胖	0	
904	沒牙齒或不全	1	0.0%
905	宗教因素(如：信佛等)	0	
906	體質因素	0	
907	年紀大、老化	0	
908	吃膩了	0	
909	不想吃食	0	
910	偏食	0	
911	方便	0	
912	求心理平靜	0	
913	許願	0	
914	因車禍而走路慢	0	
999	不詳	1	0.0%

Warning: these figures indicate the number of cases found in the data file. They cannot be interpreted as summary statistics of the population of interest.

# f06c5k2: C5.目前你是不是也有下面這些病症?k.其他疾病或症狀(請說明)(2)			
Information		[Type= discrete] [Format=numeric] [Range= 0-999] [Missing=*]	
Statistics [NW/ W]		[Valid=2462 /-] [Invalid=0 /-]	
Value	Label	Cases	Percentage
0	沒有	2354	95.6%
1	已證實傳染性腸道疾病	0	
2	推定為傳染性腸道疾病	0	
4	結核病	0	
5	胸膜積水 NOS	0	
6	百日咳	0	
7	膿毒性咽炎、猩紅熱、丹毒	0	
8	流行性脊椎灰質炎 & 腸內病毒所致之中樞神經疾病	0	
9	水痘	0	
10	帶狀皰疹	0	
11	單純性皰疹	0	
12	麻疹	0	
13	風疹	0	
14	其他病毒性發疹症	0	
15	感染性肝炎	0	
16	流行性腮腺炎	0	
17	傳染性單核球過多症	0	
18	病毒性結膜炎	0	
19	疣，所有部位	0	
20	病毒性傳染 NOS	0	
21	瘧疾	0	
22	梅毒，所有部位 & 所有階段	0	
23	淋病，所有部位	0	
24	皮膚癬病、皮膚黴菌病	0	
25	串珠菌病，不包括生殖泌尿道	0	
26	串珠菌病，已證實生殖泌尿道	0	
27	滴蟲病，已證實生殖泌尿道	0	
28	蟯蟲病、蠕蟲病 NEC	0	
29	蝨蟲病、其他蝨屬侵染	0	
30	疥癬、其他疥蟲病	0	
31	其他傳染性和寄生蟲性疾病 NEC	0	
32	胃癌	0	
33	肺癌	0	
34	皮膚/皮下組織惡性腫瘤	0	
35	乳房惡性腫瘤	0	
36	子宮癌	0	
37	泌尿道、男性生殖道惡性腫瘤	0	
38	何杰金氏症、淋巴瘤、白血病	0	
39	其他惡性腫瘤	1	0.0%
40	脂肪瘤、任何部位	0	
41	皮膚良性腫瘤	0	
42	乳房良性腫瘤	0	
43	子宮良性腫瘤	0	

f06c5k2: C5.目前你是不是也有下面這些病症?k.其他疾病或症狀(請說明)(2)

Value	Label	Cases	Percentage
44	血管瘤、淋巴管瘤	0	0.0%
45	其他良性腫瘤 NEC	0	
46	尚未診斷出是良性或惡性的腫瘤	0	
47	非毒性甲狀腺腫 & 結節	0	
48	甲狀腺毒症W/Wo甲狀腺腫	0	
49	甲狀腺功能不足症、黏液水腫、矮呆症	0	
50	糖尿病	1	
51	異常未明的生化實驗	0	
52	維生素 & 營養障礙 NEC	0	
53	餵食問題、嬰兒或較大嬰兒	0	
54	痛風	0	0.0%
56	脂質代謝障礙	0	
57	其他內分泌、營養、新陳代謝障礙	0	
58	鐵質缺乏性貧血	0	
59	惡性 & 其他缺乏貧血	0	
60	遺傳性溶血性貧血	0	
61	其他/未明示貧血	0	
62	紫斑症、出血性 & 凝血性缺陷	0	
63	慢性/未明示淋巴腺炎	0	
64	異常白血球細胞	0	
65	血液和造血器官疾病	0	0.0%
66	器質性精神病，不包括酒精性	0	
67	精神分裂症，所有型態	0	
68	情感性精神病	0	
69	精神病，其他/NOS，不包括酒精性	0	
70	焦慮症	0	
71	歇斯底里 & 臆病性精神官能症	0	
72	憂鬱症	0	
73	精神官能症，其他未明示的	1	
74	特定的學習異常	0	0.0%
75	失眠、其他睡眠障礙	1	
76	壓力性頭痛	0	
77	轉換地位失調、適應不良	0	
78	行為障礙 NEC	0	
79	性問題	0	
80	酒精濫用、酒精性精神病	0	
81	急性酒精中毒	0	
82	菸草濫用	0	
83	其他藥物濫用習慣等等	0	
84	人格 & 性格違常	0	0.0%
85	智能不足	1	
86	其他精神、心理上的疾病	1	0.0%
87	多發性硬化症	0	0.0%
88	帕金森病	0	
89	癲癇，所有形式	0	

f06c5k2: C5.目前你是不是也有下面這些病症?k.其他疾病或症狀(請說明)(2)

Value	Label	Cases	Percentage
90	偏頭痛	0	
91	其他神經系統疾病 NEC 包括神經痛	0	
92	結膜炎 & 重結合膜炎	1	0.0%
93	眼瞼感染/霰粒腫	0	
94	屈光錯誤	0	
96	白內障	0	
97	青光眼	0	
98	失明	0	
100	外耳炎	1	0.0%
101	急性中耳炎	0	
102	急性 & 慢性漿液性中耳炎	0	
103	耳咽管阻塞或卡他(流鼻涕)	0	
104	眩暈症	1	0.0%
105	部份或完全耳聾、重聽	2	0.1%
106	耳內蠟	0	
107	其他耳朵或乳突疾病	1	0.0%
108	風濕熱/風濕性心臟病	0	
109	急性/亞急缺血性心肌梗塞	0	
110	慢性缺血性心臟病	0	
112	右/左心臟衰竭	0	
113	心房振顫或撲動	0	
114	陣發性心搏過速	1	0.0%
115	各種異位性收縮	0	
116	心雜音 NEC NYD	0	
117	肺性心臟病	0	
118	其他心臟病 NEC	2	0.1%
119	妊娠期及產褥期的毒血症	0	
120	無併發性高血壓症	0	
121	含標器(各有關器官)的高血壓症	0	
123	暫時性腦部缺氧	0	
124	腦血管疾病(中風...)	0	
125	動脈粥樣硬化(不含心臟及腦)	0	
126	其他動脈疾病(不含動脈瘤)	0	
127	肺栓塞及梗塞	0	
128	靜脈炎及血栓性靜脈炎	0	
129	下肢靜脈屈張	0	
130	痔瘡	0	
131	低血壓	4	0.2%
132	其他末梢血管疾病	0	
133	急性上呼吸道感染	0	
134	急性/慢性鼻竇炎、鼻過敏	2	0.1%
135	急性扁桃腺炎及扁桃腺周體瘍	0	
136	扁桃腺及腺樣體之慢性增生疾病	0	
137	喉炎及氣管炎	0	
138	急性支氣管炎及細支氣管炎	0	

f06c5k2: C5.目前你是不是也有下面這些病症?k.其他疾病或症狀(請說明)(2)

Value	Label	Cases	Percentage
139	流行性感冒、感冒	1	0.0%
140	肺炎	0	
141	胸膜炎(不包括肺結核)	0	
142	慢性支氣管炎及支氣管擴張症	0	
143	肺氣腫及慢性阻塞性肺疾病	0	
144	氣喘	1	0.0%
145	乾草熱	0	
146	鼻內瘤	0	
147	其他呼吸系統疾病	1	0.0%
148	牙齒及其支持組織疾病	1	0.0%
149	口腔、舌頭、唾液腺疾病	0	
150	食道疾病(包括食道狹窄...)	0	
151	十二指腸潰瘍 W/Wo 併發症	0	
152	胃潰瘍 W/Wo 併發症	0	
153	胃病、胃不好	1	0.0%
154	各種型闌尾炎	0	
155	腹股溝疝氣 W/Wo 阻塞性(833脫腸開刀併入)	0	
156	裂孔/橫隔疝氣	0	
157	其他疝氣	0	
158	腸憩室病	0	
159	激動性腸症候群及腸疾病 NEC	0	
160	慢性腸炎、潰瘍大腸炎	0	
161	便秘	3	0.1%
162	肛門裂/肛門管/膿瘍	0	
163	直腸炎、直腸及肛門疼痛 NOS	0	
164	前直腸出血 NOS	0	
165	肝硬化及其他肝疾病	1	0.0%
166	膽囊結石及膽管疾病	1	0.0%
167	其他消化系統疾病 NEC	1	0.0%
168	急性及慢性絲球腎炎	1	0.0%
169	腎盂腎炎及腎盂炎(急性)	0	
170	膀胱炎及泌尿道感染 NOS	0	
171	尿道結石	0	
172	尿道炎 NOS NEC	0	
173	直立的尿蛋白(因姿勢改變所致)	0	
174	其他泌尿系統疾病 NEC	2	0.1%
175	前列腺肥大(良性)	0	
176	攝護腺(前列腺)炎及精囊炎	0	
177	陰囊水腫	0	
178	睪丸炎及副睪丸炎	0	
179	包皮過長、包莖及龜頭炎	0	
180	其他男性生殖器官疾病	0	
181	慢性囊腫性乳房疾病	0	
182	其他乳房疾病	0	
183	骨盆發炎	0	

f06c5k2: C5.目前你是不是也有下面這些病症?k.其他疾病或症狀(請說明)(2)

Value	Label	Cases	Percentage
184	子宮頸癌及子宮頸糜爛	1	0.0%
185	陰道炎 NOS 女陰炎	0	
186	子宮及陰道脫出	0	
187	斷經徵象及斷經後出血	0	
188	月經前之緊張徵症候群	0	
189	無月經、量少	0	
191	經痛	0	
193	經期出血	0	
194	其他女性生殖器官疾病	1	0.0%
195	不育及生殖能力減低	0	
196	子宮外孕(異位妊娠)	0	
197	子宮期出血	0	
198	懷孕時或產後的泌尿系感染	0	
199	血壓上升	0	
200	誘發性流產	0	
201	自然流產、NOS	0	
202	其他妊娠併發症	0	
203	自然生產	0	
204	有併發症的生產	0	
205	乳房(腺)炎、泌乳失調	0	
206	其他產褥期合併症	0	
207	包括手指及腳趾的癬及蜂窩性組織炎	0	
209	急性淋巴炎	0	
210	膿病	0	
211	其他皮膚/皮下組織感染	0	
212	皮脂漏性皮膚炎	0	
213	過敏性皮膚炎	1	0.0%
214	接觸性及其他皮膚炎	0	
215	尿布疹	0	
216	玫瑰糠疹	0	
217	牛皮癬有/無關節病態	0	
218	皮膚癢及有關病態	2	0.1%
219	雞眼及胼胝	0	
220	皮脂腺囊腫	0	
221	指甲內生及指(趾)甲病	0	
222	禿頭及其他毛髮疾病	0	
223	掌跖汗疱疹及汗腺異常	0	
224	瘡瘡、粉刺	0	
225	慢性皮膚潰瘍	0	
226	風疹	0	
227	皮膚及其他皮下組織疾病	0	
228	(類)風濕性關節炎	0	
229	骨關節炎及有關病況	1	0.0%
230	創傷性關節炎	0	
231	關節NEC/瀰漫性結締組織疾患	0	

f06c5k2: C5.目前你是不是也有下面這些病症?k.其他疾病或症狀(請說明)(2)

Value	Label	Cases	Percentage
232	肩膀症候群(包括肩膀酸痛 727併入)	3	0.1%
233	其他滑液囊炎及滑膜炎	0	
234	其他非關節性風濕痛	0	
235	頸椎徵候	0	
237	脊柱關節炎	0	
238	無放射徵候的背痛	0	
239	有放射徵候的背痛	0	
240	後天性脊柱變形	0	
241	腱及關節劍鞘囊腫	0	
242	軟骨症	0	
243	骨質疏鬆症	2	0.1%
244	慢性膝的內在障礙	0	
245	後天性四肢變形	0	
246	其他骨骼肌肉系及結締組織的疾病	1	0.0%
247	心臟和循環的先天性畸形	0	
248	先天性下肢短小畸形	0	
249	隱睾症	0	
251	淚管組塞	0	
252	其他先天性畸形 NEC	0	
254	痙攣	0	
255	異常不隨意運動	0	
256	暈眩	3	0.1%
257	語言障礙	0	
258	頭痛	2	0.1%
259	感覺障礙	0	
262	胸痛	0	
263	心悸	0	
264	暈厥、昏厥、黑內帳	0	
265	水腫	0	
266	非感染性淋巴腺腫大	0	
267	鼻血	0	
268	咳血	0	
269	呼吸困難	0	
270	咳嗽	0	
273	厭食	0	
274	噁心/嘔吐	1	0.0%
275	胸口燒灼感	0	
276	吐血、黑便、胃腸出血 NOS	0	
277	肝/脾腫大	0	
278	腸胃氣脹、脹氣之意、噯氣(吞嚥空氣)	0	
279	異常疼痛	0	
280	小便困難	0	
281	遺尿	0	
283	頻尿	0	
286	酸痛及其他肢體徵候(724手腳痠麻併入)	8	0.3%

f06c5k2: C5.目前你是不是也有下面這些病症?k.其他疾病或症狀(請說明)(2)

Value	Label	Cases	Percentage
288	關節痛或僵直	0	
289	關節腫脹或積水	0	
290	出汗過多	0	
291	不明原因之發熱、發燒、發熱	0	
292	疹及其他未明示之皮疹	0	
293	體重減輕	0	
294	預期生理發育之缺乏	0	
295	倦怠、疲倦	0	
296	巨大及局部性腫大 NOS NYD	0	
297	無神經病的衰老	0	
298	異常尿液試驗 NEC	0	
299	其他未明異常結果	0	
300	症狀、徵候、病況未明 NEC	0	
301	骨折，顱骨和臉骨	0	
302	骨折，脊柱	0	
303	骨折，肋骨	0	
304	骨折，鎖骨	0	
305	骨折，肱骨	0	
306	骨折，橈骨/尺骨	0	
307	骨折，腕骨、掌骨、跖骨、趾骨	1	0.0%
308	骨折，趾(指)股，手/腳	0	
309	骨折，股骨	0	
310	骨折，脛骨/腓骨	0	
311	骨折，所有其他部位 NEC	0	
312	急性傷害膝半月版	0	
313	脫臼/不完全脫臼，其他部位 NEC	1	0.0%
314	受傷，肩膀和手臂	0	
315	受傷，手腕、手、手指	1	0.0%
316	受傷，膝和腿	0	
317	受傷，踝部	0	
318	受傷，腳和腳趾	1	0.0%
319	受傷，頸部	0	
320	受傷，頸部以外的脊椎	0	
321	受傷，所有其他部位 NEC	0	
322	震傷和顱內的損傷(如：腦震盪)	0	
323	裂傷/開放性的創傷/外傷，截斷	0	
325	昆蟲咬傷和螫傷	0	
326	磨損，抓傷、皰疹	0	
327	瘀傷、挫傷、壓(砸)傷	0	
328	燒傷和燙傷，所有程度	0	
329	異物入組織	0	
330	異物入眼睛	0	
331	異物經由體腔口入腸道	0	
332	外傷的後期影響	0	
333	其他損傷和外傷	0	

f06c5k2: C5.目前你是不是也有下面這些病症?k.其他疾病或症狀(請說明)(2)

Value	Label	Cases	Percentage
334	藥量過度、用藥意外或故意	0	
335	其他化學藥品的不良影響	0	
336	外科手術和醫療的併發症	0	
337	身體因素的不良影響	0	
338	健康檢查	0	
339	接觸/帶菌者，傳染性的或寄生蟲性的疾病	0	
340	預防的免疫作用	0	
341	觀察/照顧在高危險群醫藥治療的病患	0	
342	觀察/照顧其他高危險病患	0	
343	男性或女性的結紮	0	
344	口服避孕劑	0	
345	子宮內避孕具	0	
346	其他避孕方法	0	
347	一般避孕指導	0	
348	沒有檢查的書信、格式、處方	0	
349	沒有檢查或晤面的轉介	0	
350	懷孕診斷	0	
351	產前照顧	0	
352	產後照顧	0	
353	醫療/缺乏診斷的外科術程序	0	
354	勸告和健康教育→同902	0	
355	病患以外的問題	0	
356	經濟問題	0	
357	住屋問題	0	
358	醫療照顧問題	0	
359	婚姻問題	0	
360	親子問題	0	
361	年老父母或姻親父母的問題	0	
362	家庭分裂是/非由於離婚	0	
363	其他家庭問題	0	
364	教育問題	0	
365	婚外懷孕	0	
366	社會失調	0	
367	職業問題	0	
368	生命階段的問題 NEC	0	
369	其他社會問題	0	
370	法律上的問題	0	
371	問題NEC	0	
372	非特定尿道炎	0	
373	血尿	0	
374	陰道痙攣及性交困難	0	
375	血液學上的異常 NEC	0	
376	Non specific不正常的子宮頸抹片	0	
377	不良影響、醫藥適當劑量	0	
378	其他不良影響 NEC	0	

f06c5k2: C5.目前你是不是也有下面這些病症?k.其他疾病或症狀(請說明)(2)

Value	Label	Cases	Percentage
399	其他眼睛疾病	4	0.2%
401	登革熱	0	
402	傷寒	0	
403	肺吸蟲	0	
404	破傷風	0	
405	鉤蟲	0	
421	肝癌	0	
422	腸癌(包括大、小腸癌)	0	
423	直腸癌	0	
424	食道癌	0	
425	鼻咽癌	0	
426	卵巢癌	0	
427	子宮頸癌	0	
428	胰臟癌	0	
429	膽生瘤	0	
430	肝炎	1	0.0%
431	腮腺腫瘤	0	
432	良性腦瘤	0	
433	頸部腫瘤	0	
434	食道瘤	0	
435	卵巢瘤	0	
436	靜脈瘤	0	
437	血管瘤	0	
438	甲狀腺瘤	0	
439	關節瘤	0	
440	肺腫瘤	0	
441	甲狀腺疾病	0	
442	營養不良、欠營養	0	
443	甲狀腺機能亢進	1	0.0%
444	血糖低	0	
445	白血球症	0	
461	敗血症	0	
481	健忘症	0	
482	老年癡呆症	0	
483	喪失記憶	0	
484	懼高症	0	
485	夢多	0	
486	記憶減退	0	
501	脊椎痛	0	
502	骨刺、坐骨神經痛	2	0.1%
503	顏面神經受損(如：歪嘴、麻痺)	0	
504	腦神經衰弱	2	0.1%
505	倒睫毛手術	0	
506	視力模糊	2	0.1%
507	腦部問題	0	

f06c5k2: C5.目前你是不是也有下面這些病症?k.其他疾病或症狀(請說明)(2)

Value	Label	Cases	Percentage
508	眼底出血	0	
509	角膜發炎	0	
510	腦積水	0	
511	視神經發炎	0	
512	風溼	0	
513	神經炎	0	
514	老花眼	3	0.1%
515	遠視	0	
516	腦膜炎	0	
517	肩膀神經痛	1	0.0%
518	眼結石	0	
519	淚管破裂	0	
520	視網膜剝離	0	
521	心臟擴大	0	
522	循環不良、阻塞	0	
523	血濁	0	
524	心臟疾病(未明示)	0	
525	結心症	0	
526	腦血栓及其他血栓	0	
527	狹心症	0	
528	心臟衰弱	0	
529	換心手術	0	
530	心臟積水	0	
531	心律不整	0	
541	肺積水	0	
542	肺部疾病(未明示)	0	
543	肺結核	0	
544	氣管疾病(未明示)	0	
545	鼻內血瘤	0	
546	氣胸	0	
547	肺膿腫	0	
548	鼻蓄膿	0	
549	鼻部疾病(未明示)	1	0.0%
550	聲音沙啞	0	
551	矽肺症	0	
561	十二指腸疾病	0	
562	胃下垂	0	
563	膽囊腫大	0	
564	消化系統黏滯	0	
565	腹腔膜疝氣	0	
566	胃積水	0	
567	膽疾病(未明示)	0	
568	肝結石	0	
569	腸道阻塞	0	
570	膀胱疾病	0	

f06c5k2: C5.目前你是不是也有下面這些病症?k.其他疾病或症狀(請說明)(2)

Value	Label	Cases	Percentage
571	胰臟發炎	0	0.1%
572	腸膜破損	0	
573	喉痛	0	
574	腹膜炎	0	
575	脾臟硬化	0	
581	子宮切除、開刀	0	
582	腎結石	3	
583	膀胱結石	0	
584	子宮放射線治療(電子宮)	0	
585	子宮下垂(異位)	0	
586	腎臟疾病	0	0.0%
587	卵巢發炎	0	
588	子宮發炎	0	
589	卵巢切除	0	
590	尿毒症	0	
591	腎炎(未明示部位)	0	
592	尿道阻塞	0	
593	卵巢水腫	0	
594	膀胱受傷(如：壓傷)	1	
595	尿少	0	0.1%
621	腳水腫、浮腫	0	
622	老人斑	0	
623	蕁麻疹	0	
624	頭皮燙傷	0	
625	褥瘡	0	
626	皮膚病	2	
627	濕疹	0	
628	了仔	0	
629	臉部蜂窩組織炎	0	0.0%
641	腳腫	0	
642	骨折(未明示部位)	0	
643	五十肩	0	
644	骨膜發炎	0	
645	肌肉、關節萎縮	0	
646	脊椎骨碎掉	0	
647	椎間盤突出	0	
648	骨傷	0	
649	骨盆扭傷	0	0.0%
650	人工關節	1	
651	肌無力症	0	
652	骨裂開	0	
653	骨格鈣化	0	
654	神經病變手發抖	0	
661	先天性脊椎彎曲	0	
701	抽筋	0	

f06c5k2: C5.目前你是不是也有下面這些病症?k.其他疾病或症狀(請說明)(2)

Value	Label	Cases	Percentage
702	筋發炎、筋方面問題、筋緊	0	
703	無力感	0	
704	耳鳴	1	0.0%
705	咬牙根	0	
706	小便紅	0	
707	手腳不靈活、活動不便	1	0.0%
708	膽固醇過高	2	0.1%
709	麻痺	0	
710	口角發炎	0	
711	視力模糊(同506)	0	
712	意識模糊	0	
713	黃膽	0	
714	身體虛弱	0	
715	口腔潰瘍	0	
716	喪失記憶(同483)	1	0.0%
717	消化不良	0	
718	心跳慢	0	
719	口乾	0	
720	流眼淚、眼油	3	0.1%
721	大、小便失禁	0	
722	細菌感染(如：腦部)	0	
723	口苦、口臭	0	
724	手腳會酸、麻、痛→併入286	2	0.1%
725	吐血	0	
726	尿酸過高	2	0.1%
727	肩膀酸痛→併入232	1	0.0%
741	腦出血	0	
742	不明原因及部分受傷	0	
743	植物人	0	
744	內傷(勞動過度)	0	
761	開刀(未指部位)	0	
762	腳開刀(包括生瘡)	0	
763	胃開刀	0	
764	腦部開刀	0	
765	膽開刀、切除膽囊	0	
766	眼睛開刀	0	
767	腸開刀	1	0.0%
768	肝開刀	0	
769	扁桃腺開刀	0	
770	脊椎開刀	0	
771	攝護腺開刀	0	
772	心臟開刀	0	
773	腎開刀	0	
774	肺開刀	0	
775	膀胱開刀	0	

f06c5k2: C5.目前你是不是也有下面這些病症?k.其他疾病或症狀(請說明)(2)

Value	Label	Cases	Percentage
776	肛門開刀	0	
777	甲狀腺開刀	0	
778	器官移植	0	
779	皮膚開刀	0	
780	割聲帶	0	
781	蛇咬傷	0	
782	狗咬傷	0	
783	車禍	0	
784	角膜移植	0	
785	跌倒	0	
786	未明原因住院	0	
787	胸部鬱悶	0	
788	腰酸背痛	2	0.1%
789	農藥中毒	0	
790	瓦斯爆炸	0	
791	中暑	0	
792	子彈打傷	0	
801	甲狀腺癌	0	
802	直腸瘤	0	
803	十二指腸瘤	0	
804	膀胱瘤	0	
805	腸瘤	0	
806	喉癌	0	
807	胃癌	0	
808	膀胱癌	0	
809	口腔癌	0	
810	尿道瘤	0	
811	聲帶瘤	0	
812	腹部瘤	0	
813	鼻息肉	1	0.0%
814	支氣管囊瘤	0	
831	胰臟開刀	0	
832	乳房開刀	0	
833	脫腸開刀→併入155	0	
834	關節開刀	0	
851	小腦萎縮	0	
901	吃素	0	
902	健康問題(預防各種疾病)	0	
903	怕胖	0	
904	沒牙齒或不全	0	
905	宗教因素(如：信佛等)	0	
906	體質因素	1	0.0%
907	年紀大、老化	0	
908	吃膩了	0	
909	不想吃食	0	

# f06c5k2: C5.目前你是不是也有下面這些病症?k.其他疾病或症狀(請說明)(2)			
Value	Label	Cases	Percentage
910	偏食	0	
911	方便	0	
912	求心理平靜	0	
913	許願	0	
914	因車禍而走路慢	0	
999	不詳	1	0.0%
Warning: these figures indicate the number of cases found in the data file. They cannot be interpreted as summary statistics of the population of interest.			
# f06c6: C6.有些人過去有無法控制大小便的情形，請問過去一年裡你是否也有過這種情形?			
Information	[Type= discrete] [Format=numeric] [Range= 1-9] [Missing=*]		
Statistics [NW/ W]	[Valid=2462 /-] [Invalid=0 /-]		
Value	Label	Cases	Percentage
1	兩者都沒有	2354	95.6%
2	只有小便失禁	75	3.0%
3	只有大便失禁	10	0.4%
4	兩者都有	21	0.9%
9	不詳	2	0.1%
Warning: these figures indicate the number of cases found in the data file. They cannot be interpreted as summary statistics of the population of interest.			
# f06c7: C7.整體來說，請問你現在身體上有沒有什麼不舒服或疼痛?			
Information	[Type= discrete] [Format=numeric] [Range= 1-9] [Missing=*]		
Statistics [NW/ W]	[Valid=2462 /-] [Invalid=0 /-]		
Value	Label	Cases	Percentage
1	沒有疼痛或不舒服[跳問C8]	1535	62.3%
2	輕微疼痛或不舒服[續問C7a]	611	24.8%
3	中度疼痛或不舒服[續問C7a]	130	5.3%
4	較嚴重疼痛或不舒服(尚可忍受的程度)[續問C7a]	59	2.4%
5	非常嚴重的疼痛或不舒服(無法忍受的程度)[續問C7a]	11	0.4%
8	不適用	114	4.6%
9	不詳	2	0.1%
Warning: these figures indicate the number of cases found in the data file. They cannot be interpreted as summary statistics of the population of interest.			
# f06c7a: C7a.身體上這種感覺的痛或不舒服是偶爾會痛或不舒服、常常痛或不舒服，還是一直都在痛或不舒服?			
Information	[Type= discrete] [Format=numeric] [Range= 1-9] [Missing=*]		
Statistics [NW/ W]	[Valid=2462 /-] [Invalid=0 /-]		
Value	Label	Cases	Percentage
1	偶爾會痛或不舒服	529	21.5%
2	常常痛或不舒服	231	9.4%
3	一直都在痛或不舒服	44	1.8%
8	不適用	1649	67.0%
9	不詳	9	0.4%
Warning: these figures indicate the number of cases found in the data file. They cannot be interpreted as summary statistics of the population of interest.			
# f06c8: C8.在過去一個月裡，你是不是很健康?還是有生病或受傷的情形?			
Information	[Type= discrete] [Format=numeric] [Range= 0-9] [Missing=*]		
Statistics [NW/ W]	[Valid=2462 /-] [Invalid=0 /-]		

# f06c8: C8.在過去一個月裡，你是不是很健康?還是有生病或受傷的情形?			
Value	Label	Cases	Percentage
0	沒有[跳問C9]	1599	<div><div></div></div> 64.9%
1	有生病[續問C8a]	811	<div><div></div></div> 32.9%
2	有受傷[續問C8a]	35	<div><div></div></div> 1.4%
3	生病及受傷都有[續問C8a]	16	<div><div></div></div> 0.6%
9	不詳	1	<div><div></div></div> 0.0%
Warning: these figures indicate the number of cases found in the data file. They cannot be interpreted as summary statistics of the population of interest.			
# f06c8a: C8a.過去一個月有生病或受傷，你有沒有因此而減少日常活動?共有__天			
Information	[Type= discrete] [Format=numeric] [Range= 0-99] [Missing=*]		
Statistics [NW/ W]	[Valid=2462 /-] [Invalid=0 /-]		
Value	Label	Cases	Percentage
0	沒有[跳問C9]	632	<div><div></div></div> 25.7%
1		11	<div><div></div></div> 0.4%
2		36	<div><div></div></div> 1.5%
3		29	<div><div></div></div> 1.2%
4		17	<div><div></div></div> 0.7%
5		20	<div><div></div></div> 0.8%
6		1	<div><div></div></div> 0.0%
7		29	<div><div></div></div> 1.2%
8		2	<div><div></div></div> 0.1%
10		10	<div><div></div></div> 0.4%
12		3	<div><div></div></div> 0.1%
14		3	<div><div></div></div> 0.1%
15		10	<div><div></div></div> 0.4%
18		1	<div><div></div></div> 0.0%
20		8	<div><div></div></div> 0.3%
25		3	<div><div></div></div> 0.1%
28		1	<div><div></div></div> 0.0%
30		33	<div><div></div></div> 1.3%
88	不適用	1599	<div><div></div></div> 64.9%
97	其他	2	<div><div></div></div> 0.1%
98	不清楚	2	<div><div></div></div> 0.1%
99	不詳	10	<div><div></div></div> 0.4%
Warning: these figures indicate the number of cases found in the data file. They cannot be interpreted as summary statistics of the population of interest.			
# f06c8b: C8b.過去一個月有生病或受傷，你有沒有因此而臥床半天以上?共有__天			
Information	[Type= discrete] [Format=numeric] [Range= 0-99] [Missing=*]		
Statistics [NW/ W]	[Valid=2462 /-] [Invalid=0 /-]		
Value	Label	Cases	Percentage
0	沒有[跳問C9]	108	<div><div></div></div> 4.4%
1		7	<div><div></div></div> 0.3%
2		15	<div><div></div></div> 0.6%
3		16	<div><div></div></div> 0.6%
4		5	<div><div></div></div> 0.2%
5		9	<div><div></div></div> 0.4%

f06c8b: C8b.過去一個月有生病或受傷，你有沒有因此而臥床半天以上?共有__天

Value	Label	Cases	Percentage
6		2	0.1%
7		11	0.4%
8		2	0.1%
10		2	0.1%
12		3	0.1%
14		3	0.1%
15		4	0.2%
20		3	0.1%
25		1	0.0%
30		21	0.9%
88	不適用	2231	90.6%
97	其他	3	0.1%
98	不清楚	2	0.1%
99	不詳	14	0.6%

Warning: these figures indicate the number of cases found in the data file. They cannot be interpreted as summary statistics of the population of interest.

f06c8c: C8c.[若臥病超過一天以上者]當你臥病在床時，最常照顧你的人是誰？

Information	[Type= discrete] [Format=numeric] [Range= 0-99] [Missing=*]
Statistics [NW/ W]	[Valid=2462 /-] [Invalid=0 /-]

Value	Label	Cases	Percentage
0	沒有	17	0.7%
1	自己	0	
2	配偶	55	2.2%
3	姨太太	0	
4	同居人	1	0.0%
11	父親	0	
12	母親	1	0.0%
13	公公	0	
14	婆婆	0	
15	岳父	0	
16	岳母	0	
17	養父、繼父	0	
18	養母、繼母	0	
19	其他長輩親戚	0	
21	兄弟	0	
22	姐妹	0	
23	夫之兄弟	0	
24	夫之姐妹	0	
25	妻之兄弟	0	
26	妻之姐妹	0	
29	其他平輩	0	
30	女婿	0	
31	長子	7	0.3%
32	次子	1	0.0%
33	三子	0	

f06c8c: C8c.[若臥病超過一天以上者]當你臥病在床時，最常照顧你的人是誰？

Value	Label	Cases	Percentage
34	四子	0	
35	五子及以後	0	
36	兒子+女兒	0	
37	養子、義子、繼子、同伴子	0	
38	兒子(排行不明)兒子們	2	0.1%
39	其他姪輩	0	
41	長女	0	
42	次女	2	0.1%
43	三女	1	0.0%
44	四女	1	0.0%
45	五女及以後	1	0.0%
46	子女+媳婦	1	0.0%
47	養女、義女、繼女、同伴女	1	0.0%
48	女兒(排行不明)女兒們	2	0.1%
49	其他姪輩	0	
51	內孫	0	
52	內孫女	0	
53	外孫	0	
54	孫子(內外不明)	1	0.0%
59	其他孫輩	0	
61	曾孫	0	
62	玄孫	0	
70	其他親戚	1	0.0%
71	鄰居	1	0.0%
72	朋友	1	0.0%
73	傭人	0	
74	職員、雇工	0	
75	房客	0	
76	房東	0	
77	護士、特別看護	0	
78	社團義工	0	
79	其他非親戚	0	
81	公立機構	0	
82	私立機構	0	
83	慈善社團	0	
88	不適用	2339	95.0%
91	長媳	8	0.3%
92	次媳	3	0.1%
93	三媳	0	
94	四媳	1	0.0%
95	五媳及以後	0	
96	媳婦們	0	
97	養媳	0	
98	不清楚	0	
99	不詳	14	0.6%

# f06c8c: C8c.[若臥病超過一天以上者]當你臥病在床時，最常照顧你的人是誰？			
Warning: these figures indicate the number of cases found in the data file. They cannot be interpreted as summary statistics of the population of interest.			
# f06c9: C9.過去一年裡，你是否曾經住過院？			
Information	[Type= discrete] [Format=numeric] [Range= 0-1] [Missing=*]		
Statistics [NW/ W]	[Valid=2462 /-] [Invalid=0 /-]		
Value	Label	Cases	Percentage
0	沒有[跳問C10]	2132	<div><div></div></div> 86.6%
1	有[續問C9a-C9d]	330	<div><div></div></div> 13.4%
Warning: these figures indicate the number of cases found in the data file. They cannot be interpreted as summary statistics of the population of interest.			
# f06c9a: C9a.過去一年裡，住院幾次？			
Information	[Type= discrete] [Format=numeric] [Range= 1-9] [Missing=*]		
Statistics [NW/ W]	[Valid=2462 /-] [Invalid=0 /-]		
Value	Label	Cases	Percentage
1		264	<div><div></div></div> 10.7%
2		48	<div><div></div></div> 1.9%
3		10	<div><div></div></div> 0.4%
4		4	<div><div></div></div> 0.2%
5		1	<div><div></div></div> 0.0%
7		1	<div><div></div></div> 0.0%
8	不適用	2132	<div><div></div></div> 86.6%
9	不詳	2	<div><div></div></div> 0.1%
Warning: these figures indicate the number of cases found in the data file. They cannot be interpreted as summary statistics of the population of interest.			
# f06c9b: C9b.過去一年裡，總共住院住了幾天？			
Information	[Type= discrete] [Format=numeric] [Range= 1-999] [Missing=*]		
Statistics [NW/ W]	[Valid=2462 /-] [Invalid=0 /-]		
Value	Label	Cases	Percentage
1		6	<div><div></div></div> 0.2%
2		13	<div><div></div></div> 0.5%
3		24	<div><div></div></div> 1.0%
4		15	<div><div></div></div> 0.6%
5		18	<div><div></div></div> 0.7%
6		5	<div><div></div></div> 0.2%
7		66	<div><div></div></div> 2.7%
8		13	<div><div></div></div> 0.5%
9		3	<div><div></div></div> 0.1%
10		25	<div><div></div></div> 1.0%
11		2	<div><div></div></div> 0.1%
12		11	<div><div></div></div> 0.4%
13		3	<div><div></div></div> 0.1%
14		13	<div><div></div></div> 0.5%
15		31	<div><div></div></div> 1.3%
16		1	<div><div></div></div> 0.0%
17		1	<div><div></div></div> 0.0%
18		3	<div><div></div></div> 0.1%
19		1	<div><div></div></div> 0.0%

f06c9b: C9b.過去一年裡，總共住院住了幾天？

Value	Label	Cases	Percentage
20		13	0.5%
21		7	0.3%
22		1	0.0%
24		2	0.1%
25		3	0.1%
26		1	0.0%
28		3	0.1%
30		13	0.5%
31		1	0.0%
32		1	0.0%
34		1	0.0%
35		1	0.0%
37		1	0.0%
38		1	0.0%
40		1	0.0%
42		1	0.0%
45		4	0.2%
48		2	0.1%
60		6	0.2%
75		1	0.0%
90		4	0.2%
120		2	0.1%
180		1	0.0%
300		1	0.0%
365		1	0.0%
777	其他或不記得	1	0.0%
888	不適用	2132	86.6%
999	不詳	2	0.1%

Warning: these figures indicate the number of cases found in the data file. They cannot be interpreted as summary statistics of the population of interest.

f06c9c: C9c.過去一年裡，主要是因為什麼去住院？

Information	[Type= discrete] [Format=numeric] [Range= 1-99] [Missing=*]		
Statistics [NW/ W]	[Valid=2462 /-] [Invalid=0 /-]		
Value	Label	Cases	Percentage
1	高血壓	19	0.8%
2	糖尿病	19	0.8%
3	心臟病	13	0.5%
4	中風	14	0.6%
5	癌症	10	0.4%
6	呼吸道疾病	33	1.3%
7	骨折或扭傷	15	0.6%
8	關節炎或風濕症	10	0.4%
9	腰背痛	2	0.1%
10	肝膽疾病	18	0.7%
11	健康檢查	7	0.3%

# f06c9c: C9c.過去一年裡，主要是因為什麼去住院？				
Value	Label	Cases	Percentage	
12	受傷	25	<div><div></div></div>	1.0%
13	消化系統疾病	30	<div><div></div></div>	1.2%
14	傳染病或寄生蟲病	1	<div><div></div></div>	0.0%
15	婦科疾病	3	<div><div></div></div>	0.1%
16	眼睛手術(眼科)	14	<div><div></div></div>	0.6%
17	耳朵手術	6	<div><div></div></div>	0.2%
18	疝氣	1	<div><div></div></div>	0.0%
19	腦部方面手術	1	<div><div></div></div>	0.0%
20	泌尿系統	17	<div><div></div></div>	0.7%
21	皮膚病	2	<div><div></div></div>	0.1%
22	神經系統	6	<div><div></div></div>	0.2%
77	其他	61	<div><div></div></div>	2.5%
88	不適用	2132	<div><div></div></div>	86.6%
99	不詳	3	<div><div></div></div>	0.1%
Warning: these figures indicate the number of cases found in the data file. They cannot be interpreted as summary statistics of the population of interest.				
# f06c9d: C9d.過去一年裡，在你住院期間，大部分是誰在照顧你？				
Information		[Type= discrete] [Format=numeric] [Range= 0-99] [Missing=*]		
Statistics [NW/ W]		[Valid=2462 /-] [Invalid=0 /-]		
Value	Label	Cases	Percentage	
0	沒有	22	<div><div></div></div>	0.9%
1	自己	6	<div><div></div></div>	0.2%
2	配偶	172	<div><div></div></div>	7.0%
3	姨太太	0	<div><div></div></div>	
4	同居人	1	<div><div></div></div>	0.0%
11	父親	0	<div><div></div></div>	
12	母親	0	<div><div></div></div>	
13	公公	0	<div><div></div></div>	
14	婆婆	0	<div><div></div></div>	
15	岳父	1	<div><div></div></div>	0.0%
16	岳母	0	<div><div></div></div>	
17	養父、繼父	0	<div><div></div></div>	
18	養母、繼母	0	<div><div></div></div>	
19	其他長輩親戚	0	<div><div></div></div>	
21	兄弟	3	<div><div></div></div>	0.1%
22	姐妹	2	<div><div></div></div>	0.1%
23	夫之兄弟	0	<div><div></div></div>	
24	夫之姐妹	0	<div><div></div></div>	
25	妻之兄弟	0	<div><div></div></div>	
26	妻之姐妹	0	<div><div></div></div>	
29	其他平輩	0	<div><div></div></div>	
30	女婿	0	<div><div></div></div>	
31	長子	20	<div><div></div></div>	0.8%
32	次子	15	<div><div></div></div>	0.6%
33	三子	3	<div><div></div></div>	0.1%

f06c9d: C9d.過去一年裡，在你住院期間，大部分是誰在照顧你？

Value	Label	Cases	Percentage
34	四子	1	0.0%
35	五子及以後	0	
36	兒子+女兒	7	0.3%
37	養子、義子、繼子、同伴子	1	0.0%
38	兒子(排行不明)兒子們	9	0.4%
39	其他姪輩	0	
41	長女	11	0.4%
42	次女	4	0.2%
43	三女	3	0.1%
44	四女	1	0.0%
45	五女及以後	1	0.0%
46	子女+媳婦	2	0.1%
47	養女、義女、繼女、同伴女	1	0.0%
48	女兒(排行不明)女兒們	3	0.1%
49	其他姪輩	0	
51	內孫	0	
52	內孫女	1	0.0%
53	外孫	1	0.0%
54	孫子(內外不明)	0	
59	其他孫輩	0	
61	曾孫	0	
62	玄孫	0	
70	其他親戚	1	0.0%
71	鄰居	1	0.0%
72	朋友	4	0.2%
73	傭人	0	
74	職員、雇工	1	0.0%
75	房客	0	
76	房東	0	
77	護士、特別看護	10	0.4%
78	社團義工	0	
79	其他非親戚	0	
81	公立機構	0	
82	私立機構	0	
83	慈善社團	0	
88	不適用	2132	86.6%
91	長媳	15	0.6%
92	次媳	1	0.0%
93	三媳	0	
94	四媳	0	
95	五媳及以後	0	
96	媳婦們	3	0.1%
97	養媳	0	
98	不清楚	1	0.0%
99	不詳	2	0.1%

# f06c9d: C9d.過去一年裡，在你住院期間，大部分是誰在照顧你？			
Warning: these figures indicate the number of cases found in the data file. They cannot be interpreted as summary statistics of the population of interest.			
# f06c10: C10.過去一年裡，你是否曾到醫院看急診？			
Information	[Type= discrete] [Format=numeric] [Range= 0-1] [Missing=*]		
Statistics [NW/ W]	[Valid=2462 /-] [Invalid=0 /-]		
Value	Label	Cases	Percentage
0	沒有[跳問C11]	2256	91.6%
1	有[續問C10a]	206	8.4%
Warning: these figures indicate the number of cases found in the data file. They cannot be interpreted as summary statistics of the population of interest.			
# f06c10a: C10a.過去一年裡，到醫院看急診，共看過幾次？			
Information	[Type= discrete] [Format=numeric] [Range= 1-9] [Missing=*]		
Statistics [NW/ W]	[Valid=2462 /-] [Invalid=0 /-]		
Value	Label	Cases	Percentage
1		142	5.8%
2		35	1.4%
3		12	0.5%
4		2	0.1%
5		5	0.2%
6		2	0.1%
7		4	0.2%
8	不適用	2256	91.6%
9	不詳	4	0.2%
Warning: these figures indicate the number of cases found in the data file. They cannot be interpreted as summary statistics of the population of interest.			
# f06c11: C11.在過去一個月裡，你是否曾去看過西醫門診？[不包括住院、急診那幾次]			
Information	[Type= discrete] [Format=numeric] [Range= 0-9] [Missing=*]		
Statistics [NW/ W]	[Valid=2462 /-] [Invalid=0 /-]		
Value	Label	Cases	Percentage
0	沒有[跳問C12]	1189	48.3%
1	有[續問C11a]	1269	51.5%
9	不詳	4	0.2%
Warning: these figures indicate the number of cases found in the data file. They cannot be interpreted as summary statistics of the population of interest.			
# f06c11a: C11a.過去一個月裡，去看過西醫門診，共看過多少次？			
Information	[Type= discrete] [Format=numeric] [Range= 1-99] [Missing=*]		
Statistics [NW/ W]	[Valid=2462 /-] [Invalid=0 /-]		
Value	Label	Cases	Percentage
1		424	17.2%
2		334	13.6%
3		169	6.9%
4		97	3.9%
5		41	1.7%
6		24	1.0%
7		5	0.2%
8		11	0.4%
10		8	0.3%

# f06c11a: C11a.過去一個月裡，去看過西醫門診，共看過多少次？			
Value	Label	Cases	Percentage
11		1	0.0%
12		3	0.1%
14		1	0.0%
15		2	0.1%
16		1	0.0%
20		2	0.1%
77	經常去數不清	141	<div><div></div></div> 5.7%
88	不適用	1189	<div><div></div></div> 48.3%
98	不清楚	3	0.1%
99	不詳	6	0.2%
Warning: these figures indicate the number of cases found in the data file. They cannot be interpreted as summary statistics of the population of interest.			
# f06c12: C12.在過去一個月裡，你是否曾去看過中醫？			
Information	[Type= discrete] [Format=numeric] [Range= 0-9] [Missing=*]		
Statistics [NW/ W]	[Valid=2462 /-] [Invalid=0 /-]		
Value	Label	Cases	Percentage
0	沒有[跳問C13]	2040	<div><div></div></div> 82.9%
1	有[續問C12a]	421	<div><div></div></div> 17.1%
9	不詳	1	0.0%
Warning: these figures indicate the number of cases found in the data file. They cannot be interpreted as summary statistics of the population of interest.			
# f06c12a: C12a.過去一個月裡，去看過中醫，共看多少次？			
Information	[Type= discrete] [Format=numeric] [Range= 1-99] [Missing=*]		
Statistics [NW/ W]	[Valid=2462 /-] [Invalid=0 /-]		
Value	Label	Cases	Percentage
1		124	<div><div></div></div> 5.0%
2		99	<div><div></div></div> 4.0%
3		61	<div><div></div></div> 2.5%
4		32	<div><div></div></div> 1.3%
5		17	<div><div></div></div> 0.7%
6		7	<div><div></div></div> 0.3%
7		1	0.0%
10		3	0.1%
11		1	0.0%
12		3	0.1%
15		1	0.0%
20		1	0.0%
30		1	0.0%
77	經常去數不清	64	<div><div></div></div> 2.6%
88	不適用	2040	<div><div></div></div> 82.9%
98	不清楚	2	0.1%
99	不詳	5	0.2%
Warning: these figures indicate the number of cases found in the data file. They cannot be interpreted as summary statistics of the population of interest.			
# f06c13: C13.在過去一個月裡，你或你的家人是否曾到藥局(藥房)買過藥給你本人用(包括中藥和西藥)？			
Information	[Type= discrete] [Format=numeric] [Range= 0-9] [Missing=*]		

f06c13: C13.在過去一個月裡，你或你的家人是否曾到藥局(藥房)買過藥給你本人用(包括中藥和西藥)?

Statistics [NW/ W] [Valid=2462 /-] [Invalid=0 /-]

Value	Label	Cases	Percentage
0	沒有[跳問C14]	1747	71.0%
1	有[續問C13a-C13b]	713	29.0%
9	不詳	2	0.1%

Warning: these figures indicate the number of cases found in the data file. They cannot be interpreted as summary statistics of the population of interest.

f06c13a: C13a.在過去一個月裡，你或你的家人曾到藥局買過藥給你本人用，共去過多少次?

Information [Type= discrete] [Format=numeric] [Range= 1-99] [Missing=*]

Statistics [NW/ W] [Valid=2462 /-] [Invalid=0 /-]

Value	Label	Cases	Percentage
1		256	10.4%
2		194	7.9%
3		72	2.9%
4		37	1.5%
5		20	0.8%
6		4	0.2%
7		2	0.1%
8		1	0.0%
10		5	0.2%
12		1	0.0%
15		1	0.0%
25		1	0.0%
30		1	0.0%
77	經常去數不清	99	4.0%
88	不適用	1747	71.0%
98	不清楚	1	0.0%
99	不詳	20	0.8%

Warning: these figures indicate the number of cases found in the data file. They cannot be interpreted as summary statistics of the population of interest.

f06c13ba: C13b.是買那一類的藥?是為了要治療疾病?或是為了保健滋補?[複選]a. 治療疾病

Information [Type= discrete] [Format=numeric] [Range= 0-9] [Missing=*]

Statistics [NW/ W] [Valid=2462 /-] [Invalid=0 /-]

Value	Label	Cases	Percentage
0	未勾選	103	4.2%
1	有勾選	597	24.2%
8	不適用	1747	71.0%
9	不詳	15	0.6%

Warning: these figures indicate the number of cases found in the data file. They cannot be interpreted as summary statistics of the population of interest.

f06c13bb: C13b.是買那一類的藥?是為了要治療疾病?或是為了保健滋補?[複選]b. 保健滋補

Information [Type= discrete] [Format=numeric] [Range= 0-9] [Missing=*]

Statistics [NW/ W] [Valid=2462 /-] [Invalid=0 /-]

Value	Label	Cases	Percentage
0	未勾選	600	24.4%
1	有勾選	100	4.1%
8	不適用	1747	71.0%

# f06c13bb: C13b.是買那一類的藥?是為了要治療疾病?或是為了保健滋補?[複選]b. 保健滋補			
Value	Label	Cases	Percentage
9	不詳	15	0.6%
Warning: these figures indicate the number of cases found in the data file. They cannot be interpreted as summary statistics of the population of interest.			
# f06c13bc: C13b.是買那一類的藥?是為了要治療疾病?或是為了保健滋補?[複選]c. 其他			
Information	[Type= discrete] [Format=numeric] [Range= 0-9] [Missing=*]		
Statistics [NW/ W]	[Valid=2462 /-] [Invalid=0 /-]		
Value	Label	Cases	Percentage
0	未勾選	661	26.8%
1	有勾選	39	1.6%
8	不適用	1747	71.0%
9	不詳	15	0.6%
Warning: these figures indicate the number of cases found in the data file. They cannot be interpreted as summary statistics of the population of interest.			
# f06c14: C14.在過去半年裡， 你是否曾去看過牙醫?			
Information	[Type= discrete] [Format=numeric] [Range= 0-1] [Missing=*]		
Statistics [NW/ W]	[Valid=2462 /-] [Invalid=0 /-]		
Value	Label	Cases	Percentage
0	沒有[跳問C15]	1718	69.8%
1	有[續問C14a]	744	30.2%
Warning: these figures indicate the number of cases found in the data file. They cannot be interpreted as summary statistics of the population of interest.			
# f06c14aa: C14a.在過去半年裡， 你為什麼去看牙醫?[複選]a. 蛀牙填補			
Information	[Type= discrete] [Format=numeric] [Range= 0-9] [Missing=*]		
Statistics [NW/ W]	[Valid=2462 /-] [Invalid=0 /-]		
Value	Label	Cases	Percentage
0	未勾選	423	17.2%
1	有勾選	320	13.0%
8	不適用	1718	69.8%
9	不詳	1	0.0%
Warning: these figures indicate the number of cases found in the data file. They cannot be interpreted as summary statistics of the population of interest.			
# f06c14ab: C14a.在過去半年裡， 你為什麼去看牙醫?[複選]b. 牙齒矯正			
Information	[Type= discrete] [Format=numeric] [Range= 0-9] [Missing=*]		
Statistics [NW/ W]	[Valid=2462 /-] [Invalid=0 /-]		
Value	Label	Cases	Percentage
0	未勾選	737	29.9%
1	有勾選	6	0.2%
8	不適用	1718	69.8%
9	不詳	1	0.0%
Warning: these figures indicate the number of cases found in the data file. They cannot be interpreted as summary statistics of the population of interest.			
# f06c14ac: C14a.在過去半年裡， 你為什麼去看牙醫?[複選]c. 治療牙週病			
Information	[Type= discrete] [Format=numeric] [Range= 0-9] [Missing=*]		
Statistics [NW/ W]	[Valid=2462 /-] [Invalid=0 /-]		
Value	Label	Cases	Percentage
0	未勾選	658	26.7%

# f06c14ac: C14a.在過去半年裡，你為什麼去看牙醫?[複選]c.治療牙週病			
Value	Label	Cases	Percentage
1	有勾選	85	<div><div></div></div> 3.5%
8	不適用	1718	<div><div></div></div> 69.8%
9	不詳	1	<div><div></div></div> 0.0%
Warning: these figures indicate the number of cases found in the data file. They cannot be interpreted as summary statistics of the population of interest.			
# f06c14ad: C14a.在過去半年裡，你為什麼去看牙醫?[複選]d.洗牙			
Information	[Type= discrete] [Format=numeric] [Range= 0-9] [Missing=*]		
Statistics [NW/ W]	[Valid=2462 /-] [Invalid=0 /-]		
Value	Label	Cases	Percentage
0	未勾選	697	<div><div></div></div> 28.3%
1	有勾選	46	<div><div></div></div> 1.9%
8	不適用	1718	<div><div></div></div> 69.8%
9	不詳	1	<div><div></div></div> 0.0%
Warning: these figures indicate the number of cases found in the data file. They cannot be interpreted as summary statistics of the population of interest.			
# f06c14ae: C14a.在過去半年裡，你為什麼去看牙醫?[複選]e.做假牙			
Information	[Type= discrete] [Format=numeric] [Range= 0-9] [Missing=*]		
Statistics [NW/ W]	[Valid=2462 /-] [Invalid=0 /-]		
Value	Label	Cases	Percentage
0	未勾選	489	<div><div></div></div> 19.9%
1	有勾選	254	<div><div></div></div> 10.3%
8	不適用	1718	<div><div></div></div> 69.8%
9	不詳	1	<div><div></div></div> 0.0%
Warning: these figures indicate the number of cases found in the data file. They cannot be interpreted as summary statistics of the population of interest.			
# f06c14af: C14a.在過去半年裡，你為什麼去看牙醫?[複選]f.拔牙			
Information	[Type= discrete] [Format=numeric] [Range= 0-9] [Missing=*]		
Statistics [NW/ W]	[Valid=2462 /-] [Invalid=0 /-]		
Value	Label	Cases	Percentage
0	未勾選	596	<div><div></div></div> 24.2%
1	有勾選	147	<div><div></div></div> 6.0%
8	不適用	1718	<div><div></div></div> 69.8%
9	不詳	1	<div><div></div></div> 0.0%
Warning: these figures indicate the number of cases found in the data file. They cannot be interpreted as summary statistics of the population of interest.			
# f06c14ag: C14a.在過去半年裡，你為什麼去看牙醫?[複選]g.其他			
Information	[Type= discrete] [Format=numeric] [Range= 0-9] [Missing=*]		
Statistics [NW/ W]	[Valid=2462 /-] [Invalid=0 /-]		
Value	Label	Cases	Percentage
0	未勾選	703	<div><div></div></div> 28.6%
1	有勾選	40	<div><div></div></div> 1.6%
8	不適用	1718	<div><div></div></div> 69.8%
9	不詳	1	<div><div></div></div> 0.0%
Warning: these figures indicate the number of cases found in the data file. They cannot be interpreted as summary statistics of the population of interest.			
# f06c15: C15.過去三個月裡，你是否曾有身體不舒服，想看醫生，但卻沒去？			
Information	[Type= discrete] [Format=numeric] [Range= 0-8] [Missing=*]		

# f06c15: C15.過去三個月裡，你是否曾有身體不舒服，想看醫生，但卻沒去？			
Statistics [NW/ W]		[Valid=2462 /-] [Invalid=0 /-]	
Value	Label	Cases	Percentage
0	沒有不舒服[跳問C16]	894	<div><div></div></div> 36.3%
1	有不舒服，但是有去看醫生[跳問C16]	1061	<div><div></div></div> 43.1%
2	有不舒服，沒有去看醫生[續問C15a]	393	<div><div></div></div> 16.0%
8	不適用	114	<div><div></div></div> 4.6%
Warning: these figures indicate the number of cases found in the data file. They cannot be interpreted as summary statistics of the population of interest.			
# f06c15aa: C15a.過去三個月裡，為什麼會有身體不舒服，想看醫生，但卻沒有去?[複選]a. 沒有錢			
Information		[Type= discrete] [Format=numeric] [Range= 0-9] [Missing=*]	
Statistics [NW/ W]		[Valid=2462 /-] [Invalid=0 /-]	
Value	Label	Cases	Percentage
0	未勾選	379	<div><div></div></div> 15.4%
1	有勾選	14	<div><div></div></div> 0.6%
8	不適用	2069	<div><div></div></div> 84.0%
9	不詳	0	
Warning: these figures indicate the number of cases found in the data file. They cannot be interpreted as summary statistics of the population of interest.			
# f06c15ab: C15a.過去三個月裡，為什麼會有身體不舒服，想看醫生，但卻沒有去?[複選]b. 害怕知道自己有病			
Information		[Type= discrete] [Format=numeric] [Range= 0-9] [Missing=*]	
Statistics [NW/ W]		[Valid=2462 /-] [Invalid=0 /-]	
Value	Label	Cases	Percentage
0	未勾選	387	<div><div></div></div> 15.7%
1	有勾選	6	<div><div></div></div> 0.2%
8	不適用	2069	<div><div></div></div> 84.0%
9	不詳	0	
Warning: these figures indicate the number of cases found in the data file. They cannot be interpreted as summary statistics of the population of interest.			
# f06c15ac: C15a.過去三個月裡，為什麼會有身體不舒服，想看醫生，但卻沒有去?[複選]c. 沒時間			
Information		[Type= discrete] [Format=numeric] [Range= 0-9] [Missing=*]	
Statistics [NW/ W]		[Valid=2462 /-] [Invalid=0 /-]	
Value	Label	Cases	Percentage
0	未勾選	342	<div><div></div></div> 13.9%
1	有勾選	51	<div><div></div></div> 2.1%
8	不適用	2069	<div><div></div></div> 84.0%
9	不詳	0	
Warning: these figures indicate the number of cases found in the data file. They cannot be interpreted as summary statistics of the population of interest.			
# f06c15ad: C15a.過去三個月裡，為什麼會有身體不舒服，想看醫生，但卻沒有去?[複選]d. 沒人陪伴			
Information		[Type= discrete] [Format=numeric] [Range= 0-9] [Missing=*]	
Statistics [NW/ W]		[Valid=2462 /-] [Invalid=0 /-]	
Value	Label	Cases	Percentage
0	未勾選	378	<div><div></div></div> 15.4%
1	有勾選	15	<div><div></div></div> 0.6%
8	不適用	2069	<div><div></div></div> 84.0%
9	不詳	0	
Warning: these figures indicate the number of cases found in the data file. They cannot be interpreted as summary statistics of the population of interest.			

# f06c15ae: C15a.過去三個月裡，為什麼會有身體不舒服，想看醫生，但卻沒有去?[複選]e.找不到醫生			
Information		[Type= discrete] [Format=numeric] [Range= 0-9] [Missing=*]	
Statistics [NW/ W]		[Valid=2462 /-] [Invalid=0 /-]	
Value	Label	Cases	Percentage
0	未勾選	390	<div><div></div></div> 15.8%
1	有勾選	3	<div><div></div></div> 0.1%
8	不適用	2069	<div><div></div></div> 84.0%
9	不詳	0	
<i>Warning: these figures indicate the number of cases found in the data file. They cannot be interpreted as summary statistics of the population of interest.</i>			
# f06c15af: C15a.過去三個月裡，為什麼會有身體不舒服，想看醫生，但卻沒有去?[複選]f.醫院太遠			
Information		[Type= discrete] [Format=numeric] [Range= 0-9] [Missing=*]	
Statistics [NW/ W]		[Valid=2462 /-] [Invalid=0 /-]	
Value	Label	Cases	Percentage
0	未勾選	379	<div><div></div></div> 15.4%
1	有勾選	14	<div><div></div></div> 0.6%
8	不適用	2069	<div><div></div></div> 84.0%
9	不詳	0	
<i>Warning: these figures indicate the number of cases found in the data file. They cannot be interpreted as summary statistics of the population of interest.</i>			
# f06c15ag: C15a.過去三個月裡，為什麼會有身體不舒服，想看醫生，但卻沒有去?[複選]g.交通不方便			
Information		[Type= discrete] [Format=numeric] [Range= 0-9] [Missing=*]	
Statistics [NW/ W]		[Valid=2462 /-] [Invalid=0 /-]	
Value	Label	Cases	Percentage
0	未勾選	372	<div><div></div></div> 15.1%
1	有勾選	21	<div><div></div></div> 0.9%
8	不適用	2069	<div><div></div></div> 84.0%
9	不詳	0	
<i>Warning: these figures indicate the number of cases found in the data file. They cannot be interpreted as summary statistics of the population of interest.</i>			
# f06c15ah: C15a.過去三個月裡，為什麼會有身體不舒服，想看醫生，但卻沒有去?[複選]h.不知道如何到醫院			
Information		[Type= discrete] [Format=numeric] [Range= 0-9] [Missing=*]	
Statistics [NW/ W]		[Valid=2462 /-] [Invalid=0 /-]	
Value	Label	Cases	Percentage
0	未勾選	393	<div><div></div></div> 16.0%
1	有勾選	0	
8	不適用	2069	<div><div></div></div> 84.0%
9	不詳	0	
<i>Warning: these figures indicate the number of cases found in the data file. They cannot be interpreted as summary statistics of the population of interest.</i>			
# f06c15ai: C15a.過去三個月裡，為什麼會有身體不舒服，想看醫生，但卻沒有去?[複選]i.不能請假看病			
Information		[Type= discrete] [Format=numeric] [Range= 0-9] [Missing=*]	
Statistics [NW/ W]		[Valid=2462 /-] [Invalid=0 /-]	
Value	Label	Cases	Percentage
0	未勾選	389	<div><div></div></div> 15.8%
1	有勾選	4	<div><div></div></div> 0.2%
8	不適用	2069	<div><div></div></div> 84.0%
9	不詳	0	





# f06c15ai: C15a.過去三個月裡，為什麼會有身體不舒服，想看醫生，但卻沒有去?[複選]i.不能請假看病			
Warning: these figures indicate the number of cases found in the data file. They cannot be interpreted as summary statistics of the population of interest.			
# f06c15aj: C15a.過去三個月裡，為什麼會有身體不舒服，想看醫生，但卻沒有去?[複選]j.自行購買成藥			
Information	[Type= discrete] [Format=numeric] [Range= 0-9] [Missing=*]		
Statistics [NW/ W]	[Valid=2462 /-] [Invalid=0 /-]		
Value	Label	Cases	Percentage
0	未勾選	249	<div><div></div></div> 10.1%
1	有勾選	144	<div><div></div></div> 5.8%
8	不適用	2069	<div><div></div></div> 84.0%
9	不詳	0	
Warning: these figures indicate the number of cases found in the data file. They cannot be interpreted as summary statistics of the population of interest.			
# f06c15ak: C15a.過去三個月裡，為什麼會有身體不舒服，想看醫生，但卻沒有去?[複選]k.病不嚴重			
Information	[Type= discrete] [Format=numeric] [Range= 0-9] [Missing=*]		
Statistics [NW/ W]	[Valid=2462 /-] [Invalid=0 /-]		
Value	Label	Cases	Percentage
0	未勾選	172	<div><div></div></div> 7.0%
1	有勾選	221	<div><div></div></div> 9.0%
8	不適用	2069	<div><div></div></div> 84.0%
9	不詳	0	
Warning: these figures indicate the number of cases found in the data file. They cannot be interpreted as summary statistics of the population of interest.			
# f06c15al: C15a.過去三個月裡，為什麼會有身體不舒服，想看醫生，但卻沒有去?[複選]l.其他			
Information	[Type= discrete] [Format=numeric] [Range= 0-9] [Missing=*]		
Statistics [NW/ W]	[Valid=2462 /-] [Invalid=0 /-]		
Value	Label	Cases	Percentage
0	未勾選	314	<div><div></div></div> 12.8%
1	有勾選	79	<div><div></div></div> 3.2%
8	不適用	2069	<div><div></div></div> 84.0%
9	不詳	0	
Warning: these figures indicate the number of cases found in the data file. They cannot be interpreted as summary statistics of the population of interest.			
# card7: 卡號_7			
Information	[Type= discrete] [Format=numeric] [Range= 7-7] [Missing=*]		
Statistics [NW/ W]	[Valid=2462 /-] [Invalid=0 /-]		
Value	Label	Cases	Percentage
7		2462	<div><div></div></div> 100.0%
Warning: these figures indicate the number of cases found in the data file. They cannot be interpreted as summary statistics of the population of interest.			
# f07c16l: C16.在沒有人幫助，也沒有工具輔助下，你單獨做這些動作，會不會有困難?(1)連續站立約15分鐘			
Information	[Type= discrete] [Format=numeric] [Range= 0-9] [Missing=*]		
Statistics [NW/ W]	[Valid=2462 /-] [Invalid=0 /-]		
Value	Label	Cases	Percentage
0	沒困難	2287	<div><div></div></div> 92.9%
1	有些困難	103	<div><div></div></div> 4.2%
2	很困難	37	<div><div></div></div> 1.5%
3	完全做不到	34	<div><div></div></div> 1.4%
7	備註	1	0.0%

# f07c161: C16.在沒有人幫助，也沒有工具輔助下，你單獨做這些動作，會不會有困難?(1)連續站立約15分鐘			
Value	Label	Cases	Percentage
9	不詳	0	
Warning: these figures indicate the number of cases found in the data file. They cannot be interpreted as summary statistics of the population of interest.			
# f07c162: C16.在沒有人幫助，也沒有工具輔助下，你單獨做這些動作，會不會有困難?(2)屈蹲			
Information	[Type= discrete] [Format=numeric] [Range= 0-9] [Missing=*]		
Statistics [NW/ W]	[Valid=2462 /-] [Invalid=0 /-]		
Value	Label	Cases	Percentage
0	沒困難	2129	86.5%
1	有些困難	161	6.5%
2	很困難	83	3.4%
3	完全做不到	89	3.6%
7	備註	0	
9	不詳	0	
Warning: these figures indicate the number of cases found in the data file. They cannot be interpreted as summary statistics of the population of interest.			
# f07c163: C16.在沒有人幫助，也沒有工具輔助下，你單獨做這些動作，會不會有困難?(3)雙手舉高至頭上			
Information	[Type= discrete] [Format=numeric] [Range= 0-9] [Missing=*]		
Statistics [NW/ W]	[Valid=2462 /-] [Invalid=0 /-]		
Value	Label	Cases	Percentage
0	沒困難	2379	96.6%
1	有些困難	44	1.8%
2	很困難	18	0.7%
3	完全做不到	18	0.7%
7	備註	0	
9	不詳	3	0.1%
Warning: these figures indicate the number of cases found in the data file. They cannot be interpreted as summary statistics of the population of interest.			
# f07c164: C16.在沒有人幫助，也沒有工具輔助下，你單獨做這些動作，會不會有困難?(4)用手指拿或扭轉東西			
Information	[Type= discrete] [Format=numeric] [Range= 0-9] [Missing=*]		
Statistics [NW/ W]	[Valid=2462 /-] [Invalid=0 /-]		
Value	Label	Cases	Percentage
0	沒困難	2377	96.5%
1	有些困難	49	2.0%
2	很困難	17	0.7%
3	完全做不到	18	0.7%
7	備註	0	
9	不詳	1	0.0%
Warning: these figures indicate the number of cases found in the data file. They cannot be interpreted as summary statistics of the population of interest.			

f07c165: C16.在沒有人幫助，也沒有工具輔助下，你單獨做這些動作，會不會有困難?(5)抬舉或攜帶20台斤的東西(如2斗米)

Information [Type= discrete] [Format=numeric] [Range= 0-9] [Missing=*]

Statistics [NW/ W] [Valid=2462 /-] [Invalid=0 /-]





Value	Label	Cases	Percentage
0	沒困難	2077	 84.4%
1	有些困難	199	 8.1%
2	很困難	84	 3.4%
3	完全做不到	98	 4.0%
7	備註	4	0.2%
9	不詳	0	

Warning: these figures indicate the number of cases found in the data file. They cannot be interpreted as summary statistics of the population of interest.

f07c166: C16.在沒有人幫助，也沒有工具輔助下，你單獨做這些動作，會不會有困難?(6)短距離跑步(20-30米)

Information [Type= discrete] [Format=numeric] [Range= 0-9] [Missing=*]

Statistics [NW/ W] [Valid=2462 /-] [Invalid=0 /-]





Value	Label	Cases	Percentage
0	沒困難	1960	 79.6%
1	有些困難	247	 10.0%
2	很困難	119	 4.8%
3	完全做不到	132	 5.4%
7	備註	4	0.2%
9	不詳	0	

Warning: these figures indicate the number of cases found in the data file. They cannot be interpreted as summary statistics of the population of interest.

f07c167: C16.在沒有人幫助，也沒有工具輔助下，你單獨做這些動作，會不會有困難?(7)能走2-3樓

Information [Type= discrete] [Format=numeric] [Range= 0-9] [Missing=*]

Statistics [NW/ W] [Valid=2462 /-] [Invalid=0 /-]




Value	Label	Cases	Percentage
0	沒困難	2196	 89.2%
1	有些困難	152	 6.2%
2	很困難	74	 3.0%
3	完全做不到	39	 1.6%
7	備註	1	0.0%
9	不詳	0	

Warning: these figures indicate the number of cases found in the data file. They cannot be interpreted as summary statistics of the population of interest.

f07c17: C17.在處理個人生活的照顧上，例如吃飯、穿衣、洗澡、室內走動，起床、上廁所，你是否有因為健康或身體上的緣故，而有些困難?或需要特殊工具輔助，或是需要人幫忙?

Information [Type= discrete] [Format=numeric] [Range= 1-9] [Missing=*]

Statistics [NW/ W] [Valid=2462 /-] [Invalid=0 /-]

Value	Label	Cases	Percentage
1	沒困難且不需工具或他人幫忙[跳問C19]	2339	 95.0%
2	有些困難需要工具輔助他人幫忙[續問C18]	90	 3.7%
3	非常有困難要工具輔助他人幫忙[續問C18]	32	 1.3%
9	不詳	1	0.0%

Warning: these figures indicate the number of cases found in the data file. They cannot be interpreted as summary statistics of the population of interest.

# f07c181a: C18a.你獨自洗澡有無困難?			
Information		[Type= discrete] [Format=numeric] [Range= 0-8] [Missing=*]	
Statistics [NW/ W]		[Valid=2462 /-] [Invalid=0 /-]	
Value	Label	Cases	Percentage
0	沒困難	71	<div><div></div></div> 2.9%
1	有些困難[續問C18b-C18e]	19	<div><div></div></div> 0.8%
2	很困難[續問C18b-C18e]	7	<div><div></div></div> 0.3%
3	完全做不到[續問C18b-C18e]	26	<div><div></div></div> 1.1%
8	不適用	2339	<div><div></div></div> 95.0%
Warning: these figures indicate the number of cases found in the data file. They cannot be interpreted as summary statistics of the population of interest.			
# f07c181b: C18b.「洗澡」這個困難已經持續有多久了?___個月			
Information		[Type= discrete] [Format=numeric] [Range= 1-999] [Missing=*]	
Statistics [NW/ W]		[Valid=2462 /-] [Invalid=0 /-]	
Value	Label	Cases	Percentage
1		3	<div><div></div></div> 0.1%
2		3	<div><div></div></div> 0.1%
3		5	<div><div></div></div> 0.2%
4		1	<div><div></div></div> 0.0%
5		1	<div><div></div></div> 0.0%
6		4	<div><div></div></div> 0.2%
12		3	<div><div></div></div> 0.1%
18		1	<div><div></div></div> 0.0%
22		1	<div><div></div></div> 0.0%
24		7	<div><div></div></div> 0.3%
36		7	<div><div></div></div> 0.3%
48		4	<div><div></div></div> 0.2%
60		4	<div><div></div></div> 0.2%
72		3	<div><div></div></div> 0.1%
84		1	<div><div></div></div> 0.0%
96		1	<div><div></div></div> 0.0%
120		1	<div><div></div></div> 0.0%
132		1	<div><div></div></div> 0.0%
240		1	<div><div></div></div> 0.0%
888	不適用	2410	<div><div></div></div> 97.9%
999	不詳	0	
Warning: these figures indicate the number of cases found in the data file. They cannot be interpreted as summary statistics of the population of interest.			
# f07c181c: C18c.是否用特殊輔助工具幫你做洗澡這件事?			
Information		[Type= discrete] [Format=numeric] [Range= 0-9] [Missing=*]	
Statistics [NW/ W]		[Valid=2462 /-] [Invalid=0 /-]	
Value	Label	Cases	Percentage
0	沒有	25	<div><div></div></div> 1.0%
1	有	23	<div><div></div></div> 0.9%
8	不適用	2410	<div><div></div></div> 97.9%
9	不詳	4	<div><div></div></div> 0.2%
Warning: these figures indicate the number of cases found in the data file. They cannot be interpreted as summary statistics of the population of interest.			

# f07c181d: C18d.是否有人幫你做洗澡這件事？			
Information		[Type= discrete] [Format=numeric] [Range= 0-9] [Missing=*]	
Statistics [NW/ W]		[Valid=2462 /-] [Invalid=0 /-]	
Value	Label	Cases	Percentage
0	沒有	8	0.3%
1	有[續問C18e]	43	1.7%
8	不適用	2410	97.9%
9	不詳	1	0.0%
Warning: these figures indicate the number of cases found in the data file. They cannot be interpreted as summary statistics of the population of interest.			
# f07c181e: C18e.主要是誰幫你做洗澡這件事？			
Information		[Type= discrete] [Format=numeric] [Range= 0-99] [Missing=*]	
Statistics [NW/ W]		[Valid=2462 /-] [Invalid=0 /-]	
Value	Label	Cases	Percentage
0	沒有	0	
1	自己	0	
2	配偶	29	1.2%
3	姨太太	0	
4	同居人	1	0.0%
11	父親	0	
12	母親	0	
13	公公	0	
14	婆婆	0	
15	岳父	0	
16	岳母	0	
17	養父、繼父	0	
18	養母、繼母	0	
19	其他長輩親戚	0	
21	兄弟	0	
22	姐妹	0	
23	夫之兄弟	0	
24	夫之姐妹	0	
25	妻之兄弟	0	
26	妻之姐妹	0	
29	其他平輩	0	
30	女婿	0	
31	長子	4	0.2%
32	次子	1	0.0%
33	三子	0	
34	四子	0	
35	五子及以後	0	
36	兒子+女兒	0	
37	養子、義子、繼子、同伴子	0	
38	兒子(排行不明)兒子們	1	0.0%
39	其他姪輩	0	
41	長女	0	
42	次女	0	

# f07c181e: C18e.主要是誰幫你做洗澡這件事？			
Value	Label	Cases	Percentage
43	三女	0	
44	四女	0	
45	五女及以後	0	
46	子女+媳婦	1	0.0%
47	養女、義女、繼女、同伴女	0	
48	女兒(排行不明)女兒們	0	
49	其他姪輩	0	
51	內孫	0	
52	內孫女	0	
53	外孫	0	
54	孫子(內外不明)	0	
59	其他孫輩	0	
61	曾孫	0	
62	玄孫	0	
70	其他親戚	0	
71	鄰居	1	0.0%
72	朋友	0	
73	傭人	0	
74	職員、雇工	2	0.1%
75	房客	0	
76	房東	0	
77	護士、特別看護	0	
78	社團義工	0	
79	其他非親戚	0	
81	公立機構	0	
82	私立機構	0	
83	慈善社團	0	
88	不適用	2418	98.2%
91	長媳	1	0.0%
92	次媳	0	
93	三媳	0	
94	四媳	1	0.0%
95	五媳及以後	0	
96	媳婦們	1	0.0%
97	養媳	0	
98	不清楚	0	
99	不詳	1	0.0%
Warning: these figures indicate the number of cases found in the data file. They cannot be interpreted as summary statistics of the population of interest.			
# f07c182a: C18a.你獨自「穿衣服、脫衣服」有無困難？			
Information	[Type= discrete] [Format=numeric] [Range= 0-8] [Missing=*]		
Statistics [NW/ W]	[Valid=2462 /-] [Invalid=0 /-]		
Value	Label	Cases	Percentage
0	沒困難	79	3.2%
1	有些困難 [續問C18b-C18e]	17	0.7%

# f07c182a: C18a.你獨自「穿衣服、脫衣服」有無困難？			
Value	Label	Cases	Percentage
2	很困難[續問C18b-C18e]	7	0.3%
3	完全做不到[續問C18b-C18e]	20	0.8%
8	不適用	2339	95.0%
Warning: these figures indicate the number of cases found in the data file. They cannot be interpreted as summary statistics of the population of interest.			
# f07c182b: C18b.「穿衣服、脫衣服」這個困難已經持續有多久了?_一個月			
Information	[Type= discrete] [Format=numeric] [Range= 1-999] [Missing=*]		
Statistics [NW/ W]	[Valid=2462 /-] [Invalid=0 /-]		
Value	Label	Cases	Percentage
1		2	0.1%
2		2	0.1%
3		2	0.1%
4		1	0.0%
5		2	0.1%
6		3	0.1%
12		3	0.1%
18		1	0.0%
22		1	0.0%
24		6	0.2%
36		6	0.2%
48		4	0.2%
60		3	0.1%
72		3	0.1%
84		1	0.0%
96		1	0.0%
120		1	0.0%
132		1	0.0%
240		1	0.0%
888	不適用	2418	98.2%
999	不詳	0	
Warning: these figures indicate the number of cases found in the data file. They cannot be interpreted as summary statistics of the population of interest.			
# f07c182c: C18c.是否用特殊輔助工具幫你做「穿衣服、脫衣服」這件事？			
Information	[Type= discrete] [Format=numeric] [Range= 0-9] [Missing=*]		
Statistics [NW/ W]	[Valid=2462 /-] [Invalid=0 /-]		
Value	Label	Cases	Percentage
0	沒有	28	1.1%
1	有	14	0.6%
8	不適用	2418	98.2%
9	不詳	2	0.1%
Warning: these figures indicate the number of cases found in the data file. They cannot be interpreted as summary statistics of the population of interest.			
# f07c182d: C18d.是否有人幫你做「穿衣服、脫衣服」這件事？			
Information	[Type= discrete] [Format=numeric] [Range= 0-9] [Missing=*]		
Statistics [NW/ W]	[Valid=2462 /-] [Invalid=0 /-]		

f07c182d: C18d.是否有人幫你做「穿衣服、脫衣服」這件事？

Value	Label	Cases	Percentage
0	沒有	7	0.3%
1	有[續問C18e]	36	1.5%
8	不適用	2418	98.2%
9	不詳	1	0.0%

Warning: these figures indicate the number of cases found in the data file. They cannot be interpreted as summary statistics of the population of interest.

f07c182e: C18e.主要是誰幫你做「穿衣服、脫衣服」這件事？

Information	[Type= discrete] [Format=numeric] [Range= 0-99] [Missing=*]
Statistics [NW/ W]	[Valid=2462 /-] [Invalid=0 /-]

Value	Label	Cases	Percentage
0	沒有	0	
1	自己	0	
2	配偶	26	1.1%
3	姨太太	0	
4	同居人	2	0.1%
11	父親	0	
12	母親	0	
13	公公	0	
14	婆婆	0	
15	岳父	0	
16	岳母	0	
17	養父、繼父	0	
18	養母、繼母	0	
19	其他長輩親戚	0	
21	兄弟	0	
22	姐妹	0	
23	夫之兄弟	0	
24	夫之姐妹	0	
25	妻之兄弟	0	
26	妻之姐妹	0	
29	其他平輩	0	
30	女婿	0	
31	長子	2	0.1%
32	次子	1	0.0%
33	三子	0	
34	四子	0	
35	五子及以後	0	
36	兒子+女兒	0	
37	養子、義子、繼子、同伴子	0	
38	兒子(排行不明)兒子們	1	0.0%
39	其他姪輩	0	
41	長女	0	
42	次女	0	
43	三女	0	
44	四女	0	

# f07c182e: C18e.主要是誰幫你做「穿衣服、脫衣服」這件事？			
Value	Label	Cases	Percentage
45	五女及以後	0	
46	子女+媳婦	1	0.0%
47	養女、義女、繼女、同伴女	0	
48	女兒(排行不明)女兒們	0	
49	其他姪輩	0	
51	內孫	0	
52	內孫女	0	
53	外孫	0	
54	孫子(內外不明)	0	
59	其他孫輩	0	
61	曾孫	0	
62	玄孫	0	
70	其他親戚	0	
71	鄰居	0	
72	朋友	0	
73	傭人	0	
74	職員、雇工	2	0.1%
75	房客	0	
76	房東	0	
77	護士、特別看護	0	
78	社團義工	0	
79	其他非親戚	0	
81	公立機構	0	
82	私立機構	0	
83	慈善社團	0	
88	不適用	2425	98.5%
91	長媳	0	
92	次媳	1	0.0%
93	三媳	0	
94	四媳	0	
95	五媳及以後	0	
96	媳婦們	0	
97	養媳	0	
98	不清楚	0	
99	不詳	1	0.0%
Warning: these figures indicate the number of cases found in the data file. They cannot be interpreted as summary statistics of the population of interest.			
# f07c183a: C18a.你獨自「吃飯」有無困難？			
Information	[Type= discrete] [Format=numeric] [Range= 0-8] [Missing=*]		
Statistics [NW/ W]	[Valid=2462 /-] [Invalid=0 /-]		
Value	Label	Cases	Percentage
0	沒困難	97	3.9%
1	有些困難 [續問C18b-C18e]	13	0.5%
2	很困難 [續問C18b-C18e]	4	0.2%
3	完全做不到 [續問C18b-C18e]	9	0.4%

# f07c183a: C18a.你獨自「吃飯」有無困難？			
Value	Label	Cases	Percentage
8	不適用	2339	95.0%
Warning: these figures indicate the number of cases found in the data file. They cannot be interpreted as summary statistics of the population of interest.			
# f07c183b: C18b.「吃飯」這個困難已經持續有多久了?___個月			
Information	[Type= discrete] [Format=numeric] [Range= 1-999] [Missing=*]		
Statistics [NW/ W]	[Valid=2462 /-] [Invalid=0 /-]		
Value	Label	Cases	Percentage
1		1	0.0%
2		2	0.1%
3		2	0.1%
5		1	0.0%
6		1	0.0%
12		2	0.1%
18		1	0.0%
24		2	0.1%
36		4	0.2%
48		3	0.1%
60		3	0.1%
72		1	0.0%
96		1	0.0%
132		1	0.0%
888	不適用	2436	98.9%
999	不詳	1	0.0%
Warning: these figures indicate the number of cases found in the data file. They cannot be interpreted as summary statistics of the population of interest.			
# f07c183c: C18c.是否用特殊輔助工具幫你做「吃飯」這件事？			
Information	[Type= discrete] [Format=numeric] [Range= 0-9] [Missing=*]		
Statistics [NW/ W]	[Valid=2462 /-] [Invalid=0 /-]		
Value	Label	Cases	Percentage
0	沒有	15	0.6%
1	有	8	0.3%
8	不適用	2436	98.9%
9	不詳	3	0.1%
Warning: these figures indicate the number of cases found in the data file. They cannot be interpreted as summary statistics of the population of interest.			
# f07c183d: C18d.是否有人幫你做「吃飯」這件事？			
Information	[Type= discrete] [Format=numeric] [Range= 0-9] [Missing=*]		
Statistics [NW/ W]	[Valid=2462 /-] [Invalid=0 /-]		
Value	Label	Cases	Percentage
0	沒有	4	0.2%
1	有[續問C18e]	20	0.8%
8	不適用	2436	98.9%
9	不詳	2	0.1%
Warning: these figures indicate the number of cases found in the data file. They cannot be interpreted as summary statistics of the population of interest.			
# f07c183e: C18e.主要是誰幫你做「吃飯」這件事？			
Information	[Type= discrete] [Format=numeric] [Range= 0-99] [Missing=*]		

f07c183e: C18e.主要是誰幫你做「吃飯」這件事？

Statistics [NW/ W]		[Valid=2462 /-] [Invalid=0 /-]	
Value	Label	Cases	Percentage
0	沒有	0	0.7%
1	自己	0	
2	配偶	17	
3	姨太太	0	
4	同居人	0	
11	父親	0	
12	母親	0	
13	公公	0	
14	婆婆	0	
15	岳父	0	
16	岳母	0	
17	養父、繼父	0	
18	養母、繼母	0	
19	其他長輩親戚	0	
21	兄弟	0	
22	姐妹	0	
23	夫之兄弟	0	
24	夫之姐妹	0	
25	妻之兄弟	0	
26	妻之姐妹	0	
29	其他平輩	0	0.0%
30	女婿	0	
31	長子	1	
32	次子	0	
33	三子	0	
34	四子	0	
35	五子及以後	0	
36	兒子+女兒	0	
37	養子、義子、繼子、同伴子	0	
38	兒子(排行不明)兒子們	0	0.0%
39	其他姪輩	0	
41	長女	0	
42	次女	0	
43	三女	0	
44	四女	1	
45	五女及以後	0	
46	子女+媳婦	0	
47	養女、義女、繼女、同伴女	0	
48	女兒(排行不明)女兒們	0	
49	其他姪輩	0	
51	內孫	0	
52	內孫女	0	
53	外孫	0	
54	孫子(內外不明)	0	

# f07c183e: C18e.主要是誰幫你做「吃飯」這件事？			
Value	Label	Cases	Percentage
59	其他孫輩	0	
61	曾孫	0	
62	玄孫	0	
70	其他親戚	0	
71	鄰居	0	
72	朋友	0	
73	傭人	0	
74	職員、雇工	1	0.0%
75	房客	0	
76	房東	0	
77	護士、特別看護	0	
78	社團義工	0	
79	其他非親戚	0	
81	公立機構	0	
82	私立機構	0	
83	慈善社團	0	
88	不適用	2440	99.1%
91	長媳	0	
92	次媳	0	
93	三媳	0	
94	四媳	0	
95	五媳及以後	0	
96	媳婦們	0	
97	養媳	0	
98	不清楚	0	
99	不詳	2	0.1%
Warning: these figures indicate the number of cases found in the data file. They cannot be interpreted as summary statistics of the population of interest.			
# f07c184a: C18a.你獨自「起床、站立、坐在椅子上」有無困難？			
Information	[Type= discrete] [Format=numeric] [Range= 0-8] [Missing=*]		
Statistics [NW/ W]	[Valid=2462 /-] [Invalid=0 /-]		
Value	Label	Cases	Percentage
0	沒困難	82	3.3%
1	有些困難[續問C18b-C18e]	22	0.9%
2	很困難[續問C18b-C18e]	6	0.2%
3	完全做不到[續問C18b-C18e]	13	0.5%
8	不適用	2339	95.0%
Warning: these figures indicate the number of cases found in the data file. They cannot be interpreted as summary statistics of the population of interest.			
# f07c184b: C18b.「起床、站立、坐在椅子上」這個困難已經持續有多久了？__個月			
Information	[Type= discrete] [Format=numeric] [Range= 1-999] [Missing=*]		
Statistics [NW/ W]	[Valid=2462 /-] [Invalid=0 /-]		
Value	Label	Cases	Percentage
1		2	0.1%
2		2	0.1%
3		4	0.2%

# f07c184b: C18b.「起床、站立、坐在椅子上」這個困難已經持續有多久了?__個月			
Value	Label	Cases	Percentage
5		1	0.0%
6		3	0.1%
12		4	0.2%
18		1	0.0%
22		1	0.0%
24		3	0.1%
36		5	0.2%
48		4	0.2%
60		3	0.1%
66		1	0.0%
72		2	0.1%
84		1	0.0%
96		1	0.0%
132		1	0.0%
216		1	0.0%
600		1	0.0%
888	不適用	2421	98.3%
999	不詳	0	
Warning: these figures indicate the number of cases found in the data file. They cannot be interpreted as summary statistics of the population of interest.			
# f07c184c: C18c.是否用特殊輔助工具幫你做「起床、站立、坐在椅子上」這件事?			
Information	[Type= discrete] [Format=numeric] [Range= 0-9] [Missing=*]		
Statistics [NW/ W]	[Valid=2462 /-] [Invalid=0 /-]		
Value	Label	Cases	Percentage
0	沒有	13	0.5%
1	有	26	1.1%
8	不適用	2421	98.3%
9	不詳	2	0.1%
Warning: these figures indicate the number of cases found in the data file. They cannot be interpreted as summary statistics of the population of interest.			
# f07c184d: C18d.是否有人幫你做「起床、站立、坐在椅子上」這件事?			
Information	[Type= discrete] [Format=numeric] [Range= 0-9] [Missing=*]		
Statistics [NW/ W]	[Valid=2462 /-] [Invalid=0 /-]		
Value	Label	Cases	Percentage
0	沒有	14	0.6%
1	有[續問C18e]	26	1.1%
8	不適用	2421	98.3%
9	不詳	1	0.0%
Warning: these figures indicate the number of cases found in the data file. They cannot be interpreted as summary statistics of the population of interest.			
# f07c184e: C18e.主要是誰幫你做「起床、站立、坐在椅子上」這件事?			
Information	[Type= discrete] [Format=numeric] [Range= 0-99] [Missing=*]		
Statistics [NW/ W]	[Valid=2462 /-] [Invalid=0 /-]		
Value	Label	Cases	Percentage
0	沒有	0	
1	自己	0	

f07c184e: C18e.主要是誰幫你做「起床、站立、坐在椅子上」這件事？

Value	Label	Cases	Percentage
2	配偶	19	0.8%
3	姨太太	0	
4	同居人	0	
11	父親	0	
12	母親	0	
13	公公	0	
14	婆婆	0	
15	岳父	0	
16	岳母	0	
17	養父、繼父	0	
18	養母、繼母	0	
19	其他長輩親戚	0	
21	兄弟	0	
22	姐妹	0	
23	夫之兄弟	0	
24	夫之姐妹	0	
25	妻之兄弟	0	
26	妻之姐妹	0	
29	其他平輩	0	
30	女婿	0	
31	長子	1	0.0%
32	次子	1	0.0%
33	三子	0	
34	四子	0	
35	五子及以後	0	
36	兒子+女兒	0	
37	養子、義子、繼子、同伴子	0	
38	兒子(排行不明)兒子們	0	
39	其他姪輩	0	
41	長女	0	
42	次女	0	
43	三女	0	
44	四女	1	0.0%
45	五女及以後	0	
46	子女+媳婦	1	0.0%
47	養女、義女、繼女、同伴女	0	
48	女兒(排行不明)女兒們	0	
49	其他姪輩	0	
51	內孫	0	
52	內孫女	0	
53	外孫	0	
54	孫子(內外不明)	0	
59	其他孫輩	0	
61	曾孫	0	
62	玄孫	0	

# f07c184e: C18e.主要是誰幫你做「起床、站立、坐在椅子上」這件事？			
Value	Label	Cases	Percentage
70	其他親戚	0	
71	鄰居	0	
72	朋友	0	
73	傭人	0	
74	職員、雇工	1	0.0%
75	房客	0	
76	房東	0	
77	護士、特別看護	0	
78	社團義工	0	
79	其他非親戚	0	
81	公立機構	0	
82	私立機構	0	
83	慈善社團	0	
88	不適用	2435	98.9%
91	長媳	1	0.0%
92	次媳	0	
93	三媳	0	
94	四媳	0	
95	五媳及以後	0	
96	媳婦們	1	0.0%
97	養媳	0	
98	不清楚	0	
99	不詳	1	0.0%
Warning: these figures indicate the number of cases found in the data file. They cannot be interpreted as summary statistics of the population of interest.			
# f07c185a: C18a.你獨自「室內走動」有無困難？			
Information	[Type= discrete] [Format=numeric] [Range= 0-8] [Missing=*]		
Statistics [NW/ W]	[Valid=2462 /-] [Invalid=0 /-]		
Value	Label	Cases	Percentage
0	沒困難	80	3.2%
1	有些困難[續問C18b-C18e]	22	0.9%
2	很困難[續問C18b-C18e]	7	0.3%
3	完全做不到[續問C18b-C18e]	14	0.6%
8	不適用	2339	95.0%
Warning: these figures indicate the number of cases found in the data file. They cannot be interpreted as summary statistics of the population of interest.			
# f07c185b: C18b.「室內走動」這個困難已經持續有多久了?二個月			
Information	[Type= discrete] [Format=numeric] [Range= 1-999] [Missing=*]		
Statistics [NW/ W]	[Valid=2462 /-] [Invalid=0 /-]		
Value	Label	Cases	Percentage
1		2	0.1%
2		2	0.1%
3		3	0.1%
5		1	0.0%
6		2	0.1%
12		5	0.2%

# f07c185b: C18b.「室內走動」這個困難已經持續有多久了?__個月			
Value	Label	Cases	Percentage
18		1	0.0%
22		1	0.0%
24		5	0.2%
36		6	0.2%
48		4	0.2%
60		4	0.2%
72		2	0.1%
84		1	0.0%
96		1	0.0%
132		1	0.0%
216		1	0.0%
600		1	0.0%
888	不適用	2419	98.3%
999	不詳	0	
Warning: these figures indicate the number of cases found in the data file. They cannot be interpreted as summary statistics of the population of interest.			
# f07c185c: C18c.是否用特殊輔助工具幫你做「室內走動」這件事?			
Information	[Type= discrete] [Format=numeric] [Range= 0-9] [Missing=*]		
Statistics [NW/ W]	[Valid=2462 /-] [Invalid=0 /-]		
Value	Label	Cases	Percentage
0	沒有	11	0.4%
1	有	31	1.3%
8	不適用	2419	98.3%
9	不詳	1	0.0%
Warning: these figures indicate the number of cases found in the data file. They cannot be interpreted as summary statistics of the population of interest.			
# f07c185d: C18d.是否有人幫你做「室內走動」這件事?			
Information	[Type= discrete] [Format=numeric] [Range= 0-9] [Missing=*]		
Statistics [NW/ W]	[Valid=2462 /-] [Invalid=0 /-]		
Value	Label	Cases	Percentage
0	沒有	17	0.7%
1	有[續問C18e]	25	1.0%
8	不適用	2419	98.3%
9	不詳	1	0.0%
Warning: these figures indicate the number of cases found in the data file. They cannot be interpreted as summary statistics of the population of interest.			
# f07c185e: C18e.主要是誰幫你做「室內走動」這件事?			
Information	[Type= discrete] [Format=numeric] [Range= 0-99] [Missing=*]		
Statistics [NW/ W]	[Valid=2462 /-] [Invalid=0 /-]		
Value	Label	Cases	Percentage
0	沒有	0	
1	自己	0	
2	配偶	18	0.7%
3	姨太太	0	
4	同居人	0	
11	父親	0	

f07c185e: C18e.主要是誰幫你做「室內走動」這件事？

Value	Label	Cases	Percentage
12	母親	0	
13	公公	0	
14	婆婆	0	
15	岳父	0	
16	岳母	0	
17	養父、繼父	0	
18	養母、繼母	0	
19	其他長輩親戚	0	
21	兄弟	0	
22	姐妹	0	
23	夫之兄弟	0	
24	夫之姐妹	0	
25	妻之兄弟	0	
26	妻之姐妹	0	
29	其他平輩	0	
30	女婿	0	
31	長子	1	0.0%
32	次子	1	0.0%
33	三子	0	
34	四子	0	
35	五子及以後	0	
36	兒子+女兒	0	
37	養子、義子、繼子、同伴子	0	
38	兒子(排行不明)兒子們	0	
39	其他姪輩	0	
41	長女	0	
42	次女	0	
43	三女	0	
44	四女	1	0.0%
45	五女及以後	0	
46	子女+媳婦	1	0.0%
47	養女、義女、繼女、同伴女	0	
48	女兒(排行不明)女兒們	0	
49	其他姪輩	0	
51	內孫	0	
52	內孫女	0	
53	外孫	0	
54	孫子(內外不明)	0	
59	其他孫輩	0	
61	曾孫	0	
62	玄孫	0	
70	其他親戚	0	
71	鄰居	0	
72	朋友	0	
73	傭人	0	

# f07c185e: C18e.主要是誰幫你做「室內走動」這件事？			
Value	Label	Cases	Percentage
74	職員、雇工	2	0.1%
75	房客	0	
76	房東	0	
77	護士、特別看護	0	
78	社團義工	0	
79	其他非親戚	0	
81	公立機構	0	
82	私立機構	0	
83	慈善社團	0	
88	不適用	2436	98.9%
91	長媳	1	0.0%
92	次媳	0	
93	三媳	0	
94	四媳	0	
95	五媳及以後	0	
96	媳婦們	0	
97	養媳	0	
98	不清楚	0	
99	不詳	1	0.0%
Warning: these figures indicate the number of cases found in the data file. They cannot be interpreted as summary statistics of the population of interest.			
# f07c186a: C18a.你獨自「上廁所」有無困難？			
Information		[Type= discrete] [Format=numeric] [Range= 0-8] [Missing=*]	
Statistics [NW/ W]		[Valid=2462 /-] [Invalid=0 /-]	
Value	Label	Cases	Percentage
0	沒困難	81	3.3%
1	有些困難[續問C18b-C18e]	18	0.7%
2	很困難[續問C18b-C18e]	12	0.5%
3	完全做不到[續問C18b-C18e]	12	0.5%
8	不適用	2339	95.0%
Warning: these figures indicate the number of cases found in the data file. They cannot be interpreted as summary statistics of the population of interest.			
# f07c186b: C18b.「上廁所」這個困難已經持續有多久了?___個月			
Information		[Type= discrete] [Format=numeric] [Range= 1-999] [Missing=*]	
Statistics [NW/ W]		[Valid=2462 /-] [Invalid=0 /-]	
Value	Label	Cases	Percentage
1		2	0.1%
2		2	0.1%
3		3	0.1%
5		1	0.0%
6		2	0.1%
12		5	0.2%
18		1	0.0%
22		1	0.0%
24		5	0.2%
36		4	0.2%

# f07c186b: C18b.「上廁所」這個困難已經持續有多久了?___個月			
Value	Label	Cases	Percentage
48		4	0.2%
60		4	0.2%
72		2	0.1%
84		1	0.0%
96		1	0.0%
132		1	0.0%
216		1	0.0%
240		1	0.0%
888	不適用	2420	98.3%
999	不詳	1	0.0%
Warning: these figures indicate the number of cases found in the data file. They cannot be interpreted as summary statistics of the population of interest.			
# f07c186c: C18c.是否用特殊輔助工具幫你做「上廁所」這件事?			
Information	[Type= discrete] [Format=numeric] [Range= 0-9] [Missing=*]		
Statistics [NW/ W]	[Valid=2462 /-] [Invalid=0 /-]		
Value	Label	Cases	Percentage
0	沒有	14	0.6%
1	有	26	1.1%
8	不適用	2420	98.3%
9	不詳	2	0.1%
Warning: these figures indicate the number of cases found in the data file. They cannot be interpreted as summary statistics of the population of interest.			
# f07c186d: C18d.是否有人幫你做「上廁所」這件事?			
Information	[Type= discrete] [Format=numeric] [Range= 0-9] [Missing=*]		
Statistics [NW/ W]	[Valid=2462 /-] [Invalid=0 /-]		
Value	Label	Cases	Percentage
0	沒有	16	0.6%
1	有[續問C18e]	25	1.0%
8	不適用	2420	98.3%
9	不詳	1	0.0%
Warning: these figures indicate the number of cases found in the data file. They cannot be interpreted as summary statistics of the population of interest.			
# f07c186e: C18e.主要是誰幫你做「上廁所」這件事?			
Information	[Type= discrete] [Format=numeric] [Range= 0-99] [Missing=*]		
Statistics [NW/ W]	[Valid=2462 /-] [Invalid=0 /-]		
Value	Label	Cases	Percentage
0	沒有	0	
1	自己	0	
2	配偶	18	0.7%
3	姨太太	0	
4	同居人	0	
11	父親	0	
12	母親	0	
13	公公	0	
14	婆婆	0	
15	岳父	0	

f07c186e: C18e.主要是誰幫你做「上廁所」這件事？

Value	Label	Cases	Percentage
16	岳母	0	
17	養父、繼父	0	
18	養母、繼母	0	
19	其他長輩親戚	0	
21	兄弟	0	
22	姐妹	0	
23	夫之兄弟	0	
24	夫之姐妹	0	
25	妻之兄弟	0	
26	妻之姐妹	0	
29	其他平輩	0	
30	女婿	0	
31	長子	1	0.0%
32	次子	1	0.0%
33	三子	0	
34	四子	0	
35	五子及以後	0	
36	兒子+女兒	0	
37	養子、義子、繼子、同伴子	0	
38	兒子(排行不明)兒子們	0	
39	其他姪輩	0	
41	長女	0	
42	次女	0	
43	三女	0	
44	四女	1	0.0%
45	五女及以後	0	
46	子女+媳婦	1	0.0%
47	養女、義女、繼女、同伴女	0	
48	女兒(排行不明)女兒們	0	
49	其他姪輩	0	
51	內孫	0	
52	內孫女	0	
53	外孫	0	
54	孫子(內外不明)	0	
59	其他孫輩	0	
61	曾孫	0	
62	玄孫	0	
70	其他親戚	0	
71	鄰居	0	
72	朋友	0	
73	傭人	0	
74	職員、雇工	1	0.0%
75	房客	0	
76	房東	0	
77	護士、特別看護	0	

# f07c186e: C18e.主要是誰幫你做「上廁所」這件事？			
Value	Label	Cases	Percentage
78	社團義工	0	
79	其他非親戚	0	
81	公立機構	0	
82	私立機構	0	
83	慈善社團	0	
88	不適用	2436	98.9%
91	長媳	2	0.1%
92	次媳	0	
93	三媳	0	
94	四媳	0	
95	五媳及以後	0	
96	媳婦們	0	
97	養媳	0	
98	不清楚	0	
99	不詳	1	0.0%
Warning: these figures indicate the number of cases found in the data file. They cannot be interpreted as summary statistics of the population of interest.			
# f07c18f: C18f. 上述1-6項日常生活活動，你認為你得到幫忙是已經足夠了，還是需要更多的幫助？			
Information	[Type= discrete] [Format=numeric] [Range= 1-9] [Missing=*]		
Statistics [NW/ W]	[Valid=2462 /-] [Invalid=0 /-]		
Value	Label	Cases	Percentage
1	已經足夠	33	1.3%
2	需要更多的幫助	11	0.4%
8	不適用	2417	98.2%
9	不詳	1	0.0%
Warning: these figures indicate the number of cases found in the data file. They cannot be interpreted as summary statistics of the population of interest.			
# f07c191: C19.若要你自己一人做下面的事，就你的健康和身體的情形，是不是有困難？1.買個人日常用品(如肥皂、藥品等)			
Information	[Type= discrete] [Format=numeric] [Range= 0-9] [Missing=*]		
Statistics [NW/ W]	[Valid=2462 /-] [Invalid=0 /-]		
Value	Label	Cases	Percentage
0	沒困難	2380	96.7%
1	有些困難	30	1.2%
2	很困難	9	0.4%
3	完全做不到	43	1.7%
7	備註	0	
9	不詳	0	
Warning: these figures indicate the number of cases found in the data file. They cannot be interpreted as summary statistics of the population of interest.			
# f07c192: C19.若要你自己一人做下面的事，就你的健康和身體的情形，是不是有困難？2.處理金錢、付帳等			
Information	[Type= discrete] [Format=numeric] [Range= 0-9] [Missing=*]		
Statistics [NW/ W]	[Valid=2462 /-] [Invalid=0 /-]		
Value	Label	Cases	Percentage
0	沒困難	2389	97.0%
1	有些困難	27	1.1%

f07c192: C19.若要你自己一人做下面的事，就你的健康和身體的情形，是不是有困難?2.處理金錢、付帳等

Value	Label	Cases	Percentage
2	很困難	9	0.4%
3	完全做不到	37	1.5%
7	備註	0	
9	不詳	0	

Warning: these figures indicate the number of cases found in the data file. They cannot be interpreted as summary statistics of the population of interest.

f07c193: C19.若要你自己一人做下面的事，就你的健康和身體的情形，是不是有困難?3.獨自坐汽車或火車

Information	[Type= discrete] [Format=numeric] [Range= 0-9] [Missing=*]
Statistics [NW/ W]	[Valid=2462 /-] [Invalid=0 /-]

Value	Label	Cases	Percentage
0	沒困難	2280	92.6%
1	有些困難	73	3.0%
2	很困難	27	1.1%
3	完全做不到	79	3.2%
7	備註	3	0.1%
9	不詳	0	

Warning: these figures indicate the number of cases found in the data file. They cannot be interpreted as summary statistics of the population of interest.

f07c194: C19.若要你自己一人做下面的事，就你的健康和身體的情形，是不是有困難?4.走完200至300公尺

Information	[Type= discrete] [Format=numeric] [Range= 0-9] [Missing=*]
Statistics [NW/ W]	[Valid=2462 /-] [Invalid=0 /-]

Value	Label	Cases	Percentage
0	沒困難	2292	93.1%
1	有些困難	94	3.8%
2	很困難	27	1.1%
3	完全做不到	48	1.9%
7	備註	0	
9	不詳	1	0.0%

Warning: these figures indicate the number of cases found in the data file. They cannot be interpreted as summary statistics of the population of interest.

f07c195: C19.若要你自己一人做下面的事，就你的健康和身體的情形，是不是有困難?5.在住家或附近做粗重的工作(例如清水溝或清洗窗戶)

Information	[Type= discrete] [Format=numeric] [Range= 0-9] [Missing=*]
Statistics [NW/ W]	[Valid=2462 /-] [Invalid=0 /-]

Value	Label	Cases	Percentage
0	沒困難	2083	84.6%
1	有些困難	191	7.8%
2	很困難	85	3.5%
3	完全做不到	101	4.1%
7	備註	2	0.1%
9	不詳	0	

Warning: these figures indicate the number of cases found in the data file. They cannot be interpreted as summary statistics of the population of interest.

f07c196: C19.若要你自己一人做下面的事，就你的健康和身體的情形，是不是有困難?6.掃地、洗碗、倒垃圾等其他輕鬆工作

Information	[Type= discrete] [Format=numeric] [Range= 0-9] [Missing=*]
Statistics [NW/ W]	[Valid=2462 /-] [Invalid=0 /-]

f07c196: C19.若要你自己一人做下面的事，就你的健康和身體的情形，是不是有困難?6.掃地、洗碗、倒垃圾等其他輕鬆工作

Value	Label	Cases	Percentage
0	沒困難	2361	<div><div></div></div> 95.9%
1	有些困難	39	<div><div></div></div> 1.6%
2	很困難	16	<div><div></div></div> 0.6%
3	完全做不到	45	<div><div></div></div> 1.8%
7	備註	1	0.0%
9	不詳	0	

Warning: these figures indicate the number of cases found in the data file. They cannot be interpreted as summary statistics of the population of interest.

f07c197: C19.若要你自己一人做下面的事，就你的健康和身體的情形，是不是有困難?7.打電話

Information	[Type= discrete] [Format=numeric] [Range= 0-9] [Missing=*]
Statistics [NW/ W]	[Valid=2462 /-] [Invalid=0 /-]

Value	Label	Cases	Percentage
0	沒困難	2352	<div><div></div></div> 95.5%
1	有些困難	33	<div><div></div></div> 1.3%
2	很困難	11	<div><div></div></div> 0.4%
3	完全做不到	61	<div><div></div></div> 2.5%
7	備註	5	0.2%
9	不詳	0	

Warning: these figures indicate the number of cases found in the data file. They cannot be interpreted as summary statistics of the population of interest.

f07c19a: C19a.對你上面所告訴我的困難，有沒有人幫助你做這件(這些)事?

Information	[Type= discrete] [Format=numeric] [Range= 0-9] [Missing=*]
Statistics [NW/ W]	[Valid=2462 /-] [Invalid=0 /-]

Value	Label	Cases	Percentage
0	沒有[跳問C20]	83	<div><div></div></div> 3.4%
1	有[續問C19b]	382	<div><div></div></div> 15.5%
8	不適用	1988	<div><div></div></div> 80.7%
9	不詳	9	<div><div></div></div> 0.4%

Warning: these figures indicate the number of cases found in the data file. They cannot be interpreted as summary statistics of the population of interest.

f07c19b: C19b.主要是誰幫助你做這件事?

Information	[Type= discrete] [Format=numeric] [Range= 1-99] [Missing=*]
Statistics [NW/ W]	[Valid=2462 /-] [Invalid=0 /-]

Value	Label	Cases	Percentage
1	自己	0	
2	配偶	157	<div><div></div></div> 6.4%
3	姨太太	0	
4	同居人	2	<div><div></div></div> 0.1%
11	父親	0	
12	母親	1	0.0%
13	公公	0	
14	婆婆	1	0.0%
15	岳父	0	
16	岳母	0	
17	養父、繼父	0	

f07c19b: C19b.主要是誰幫助你做這件事？

Value	Label	Cases	Percentage
18	養母、繼母	0	
19	其他長輩親戚	0	
21	兄弟	2	0.1%
22	姐妹	0	
23	夫之兄弟	0	
24	夫之姐妹	0	
25	妻之兄弟	0	
26	妻之姐妹	0	
29	其他平輩	0	
30	女婿	0	
31	長子	68	2.8%
32	次子	25	1.0%
33	三子	11	0.4%
34	四子	2	0.1%
35	五子及以後	1	0.0%
36	兒子+女兒	3	0.1%
37	養子、義子、繼子、同伴子	0	
38	兒子(排行不明)兒子們	18	0.7%
39	其他姪輩	1	0.0%
41	長女	5	0.2%
42	次女	4	0.2%
43	三女	2	0.1%
44	四女	2	0.1%
45	五女及以後	2	0.1%
46	子女+媳婦	9	0.4%
47	養女、義女、繼女、同伴女	0	
48	女兒(排行不明)女兒們	3	0.1%
49	其他姪輩	0	
51	內孫	4	0.2%
52	內孫女	2	0.1%
53	外孫	0	
54	孫子(內外不明)	1	0.0%
59	其他孫輩	0	
61	曾孫	0	
62	玄孫	0	
63	曾玄孫輩	1	0.0%
70	其他親戚	0	
71	鄰居	7	0.3%
72	朋友	2	0.1%
73	傭人	0	
74	職員、雇工	4	0.2%
75	房客	0	
76	房東	0	
77	護士、特別看護	0	
78	社團義工	0	

# f07c19b: C19b.主要是誰幫助你做這件事？			
Value	Label	Cases	Percentage
79	其他非親戚	0	
81	公立機構	0	
82	私立機構	0	
83	慈善社團	0	
88	不適用	2071	<div><div></div></div> 84.1%
91	長媳	26	<div><div></div></div> 1.1%
92	次媳	8	<div><div></div></div> 0.3%
93	三媳	2	<div><div></div></div> 0.1%
94	四媳	1	<div><div></div></div> 0.0%
95	五媳及以後	0	
96	媳婦們	4	<div><div></div></div> 0.2%
97	養媳	0	
99	不詳	10	<div><div></div></div> 0.4%
Warning: these figures indicate the number of cases found in the data file. They cannot be interpreted as summary statistics of the population of interest.			
# f07c19c: C19c.上述1-7項日常生活活動，你認為你所得到的幫助是已經足夠了，還是需要更多的幫助？			
Information	[Type= discrete] [Format=numeric] [Range= 1-9] [Missing=*]		
Statistics [NW/ W]	[Valid=2462 /-] [Invalid=0 /-]		
Value	Label	Cases	Percentage
1	已經足夠	304	<div><div></div></div> 12.3%
2	需要更多的幫助	26	<div><div></div></div> 1.1%
8	不適用	2124	<div><div></div></div> 86.3%
9	不詳	8	<div><div></div></div> 0.3%
Warning: these figures indicate the number of cases found in the data file. They cannot be interpreted as summary statistics of the population of interest.			
# card8: 卡號_8			
Information	[Type= discrete] [Format=numeric] [Range= 8-8] [Missing=*]		
Statistics [NW/ W]	[Valid=2462 /-] [Invalid=0 /-]		
Value	Label	Cases	Percentage
8		2462	<div><div></div></div> 100.0%
Warning: these figures indicate the number of cases found in the data file. They cannot be interpreted as summary statistics of the population of interest.			
# f08c201: C20.你目前是否有抽菸？			
Information	[Type= discrete] [Format=numeric] [Range= 0-1] [Missing=*]		
Statistics [NW/ W]	[Valid=2462 /-] [Invalid=0 /-]		
Value	Label	Cases	Percentage
0	沒有[續問C20a]	1752	<div><div></div></div> 71.2%
1	有[跳問C20c]	710	<div><div></div></div> 28.8%
Warning: these figures indicate the number of cases found in the data file. They cannot be interpreted as summary statistics of the population of interest.			
# f08c202: C20c.你是幾歲開始抽菸？開始：__歲[續問C20d]			
Information	[Type= discrete] [Format=numeric] [Range= 7-99] [Missing=*]		
Statistics [NW/ W]	[Valid=2462 /-] [Invalid=0 /-]		
Value	Label	Cases	Percentage
7		1	<div><div></div></div> 0.0%
8		2	<div><div></div></div> 0.1%

f08c202: C20c.你是幾歲開始抽菸?開始：__歲[續問C20d]

Value	Label	Cases	Percentage
9		1	0.0%
10		1	0.0%
11		1	0.0%
12		7	0.3%
13		7	0.3%
14		10	0.4%
15		24	1.0%
16		23	0.9%
17		27	1.1%
18		58	2.4%
19		9	0.4%
20		148	6.0%
21		25	1.0%
22		46	1.9%
23		40	1.6%
24		27	1.1%
25		59	2.4%
26		20	0.8%
27		11	0.4%
28		14	0.6%
29		1	0.0%
30		34	1.4%
31		3	0.1%
32		9	0.4%
33		2	0.1%
34		1	0.0%
35		14	0.6%
36		3	0.1%
37		2	0.1%
38		2	0.1%
39		1	0.0%
40		9	0.4%
41		1	0.0%
42		3	0.1%
45		5	0.2%
46		2	0.1%
47		2	0.1%
48		3	0.1%
50		7	0.3%
51		1	0.0%
52		1	0.0%
54		2	0.1%
56		1	0.0%
63		1	0.0%
88	不適用	1780	72.3%

# f08c202: C20c.你是幾歲開始抽菸?開始：__歲[續問C20d]			
Value	Label	Cases	Percentage
98	不清楚	1	0.0%
99	不詳	10	0.4%
Warning: these figures indicate the number of cases found in the data file. They cannot be interpreted as summary statistics of the population of interest.			
# f08c203: C20a.你以前是否曾經抽菸?			
Information	[Type= discrete] [Format=numeric] [Range= 0-9] [Missing=*]		
Statistics [NW/ W]	[Valid=2462 /-] [Invalid=0 /-]		
Value	Label	Cases	Percentage
0	不會[跳問C21]	1521	61.8%
1	會[續問C20b]	221	9.0%
8	不適用	710	28.8%
9	不詳	10	0.4%
Warning: these figures indicate the number of cases found in the data file. They cannot be interpreted as summary statistics of the population of interest.			
# f08c204: C20b.你是幾歲開始和幾歲停止抽菸?開始：__歲			
Information	[Type= discrete] [Format=numeric] [Range= 8-99] [Missing=*]		
Statistics [NW/ W]	[Valid=2462 /-] [Invalid=0 /-]		
Value	Label	Cases	Percentage
8		1	0.0%
9		1	0.0%
14		3	0.1%
15		5	0.2%
16		7	0.3%
17		14	0.6%
18		24	1.0%
19		4	0.2%
20		41	1.7%
21		4	0.2%
22		11	0.4%
23		12	0.5%
24		8	0.3%
25		21	0.9%
26		3	0.1%
27		6	0.2%
28		3	0.1%
30		12	0.5%
32		2	0.1%
33		1	0.0%
34		1	0.0%
35		5	0.2%
36		1	0.0%
38		1	0.0%
39		1	0.0%
40		2	0.1%
46		1	0.0%
50		2	0.1%

f08c204: C20b.你是幾歲開始和幾歲停止抽菸?開始：__歲

Value	Label	Cases	Percentage
88	不適用	2244	91.1%
98	不清楚	6	0.2%
99	不詳	15	0.6%

Warning: these figures indicate the number of cases found in the data file. They cannot be interpreted as summary statistics of the population of interest.

# f08c205: C20b.你是幾歲開始和幾歲停止抽菸?結束：__歲[續問C20d]			
Information		[Type= discrete] [Format=numeric] [Range= 20-99] [Missing=*]	
Statistics [NW/ W]		[Valid=2462 /-] [Invalid=0 /-]	
Value	Label	Cases	Percentage
20		2	0.1%
24		1	0.0%
25		4	0.2%
26		2	0.1%
28		2	0.1%
29		1	0.0%
30		5	0.2%
31		1	0.0%
32		2	0.1%
34		1	0.0%
35		8	0.3%
36		3	0.1%
37		1	0.0%
39		1	0.0%
40		11	0.4%
41		1	0.0%
42		1	0.0%
43		1	0.0%
44		1	0.0%
45		14	0.6%
46		3	0.1%
47		3	0.1%
48		4	0.2%
49		1	0.0%
50		27	1.1%
51		4	0.2%
52		2	0.1%
53		4	0.2%
54		5	0.2%
55		9	0.4%
56		9	0.4%
57		10	0.4%
58		7	0.3%
59		3	0.1%
60		17	0.7%
61		2	0.1%
62		9	0.4%
63		3	0.1%
64		5	0.2%
65		7	0.3%
66		4	0.2%
67		1	0.0%
88	不適用	2244	91.1%

# f08c205: C20b.你是幾歲開始和幾歲停止抽菸?結束：__歲[續問C20d]			
Value	Label	Cases	Percentage
98	不清楚	1	0.0%
99	不詳	15	0.6%
Warning: these figures indicate the number of cases found in the data file. They cannot be interpreted as summary statistics of the population of interest.			
# f08c206: C20d.平均來說，（過去）你一天大約抽幾根菸或幾包菸?__支			
Information	[Type= discrete] [Format=numeric] [Range= 0-99] [Missing=*]		
Statistics [NW/ W]	[Valid=2462 /-] [Invalid=0 /-]		
Value	Label	Cases	Percentage
0	少於一支	8	0.3%
1		1	0.0%
2		17	0.7%
3		22	0.9%
4		7	0.3%
5		38	1.5%
6		21	0.9%
7		12	0.5%
8		2	0.1%
10		184	7.5%
11		1	0.0%
12		12	0.5%
13		5	0.2%
14		1	0.0%
15		18	0.7%
16		2	0.1%
17		1	0.0%
20		397	16.1%
25		2	0.1%
28		1	0.0%
30		37	1.5%
40		74	3.0%
50		5	0.2%
60		10	0.4%
88	不適用	1562	63.4%
91	不一定	1	0.0%
97	其他	1	0.0%
98	不清楚	1	0.0%
99	不詳	19	0.8%
Warning: these figures indicate the number of cases found in the data file. They cannot be interpreted as summary statistics of the population of interest.			
# f08c21: C21.你目前是否有喝酒?			
Information	[Type= discrete] [Format=numeric] [Range= 0-1] [Missing=*]		
Statistics [NW/ W]	[Valid=2462 /-] [Invalid=0 /-]		
Value	Label	Cases	Percentage
0	沒有[續問C21a]	1846	75.0%
1	有[跳問C21b]	616	25.0%
Warning: these figures indicate the number of cases found in the data file. They cannot be interpreted as summary statistics of the population of interest.			

# f08c21a: C21a.你以前是否曾經喝酒?			
Information		[Type= discrete] [Format=numeric] [Range= 0-9] [Missing=*]	
Statistics [NW/ W]		[Valid=2462 /-] [Invalid=0 /-]	
Value	Label	Cases	Percentage
0	不會[跳問C22]	1539	<div></div> 62.5%
1	會[跳問C22]	294	<div></div> 11.9%
8	不適用	616	<div></div> 25.0%
9	不詳	13	<div></div> 0.5%
Warning: these figures indicate the number of cases found in the data file. They cannot be interpreted as summary statistics of the population of interest.			
# f08c21b1: C21b.你最常喝的是什麼酒?[複選]啤酒			
Information		[Type= discrete] [Format=numeric] [Range= 0-8] [Missing=*]	
Statistics [NW/ W]		[Valid=2462 /-] [Invalid=0 /-]	
Value	Label	Cases	Percentage
0	沒有	402	<div></div> 16.3%
1	有	187	<div></div> 7.6%
8	不適用	1873	<div></div> 76.1%
Warning: these figures indicate the number of cases found in the data file. They cannot be interpreted as summary statistics of the population of interest.			
# f08c21c1: C21c.大約多久喝一次啤酒?			
Information		[Type= discrete] [Format=numeric] [Range= 1-9] [Missing=*]	
Statistics [NW/ W]		[Valid=2462 /-] [Invalid=0 /-]	
Value	Label	Cases	Percentage
1	幾乎每天喝	28	<div></div> 1.1%
2	兩、三天喝一次	35	<div></div> 1.4%
3	每週一次	24	<div></div> 1.0%
4	每月一、二次	60	<div></div> 2.4%
5	每月不到一次	39	<div></div> 1.6%
8	不適用	2275	<div></div> 92.4%
9	不詳	1	<div></div> 0.0%
Warning: these figures indicate the number of cases found in the data file. They cannot be interpreted as summary statistics of the population of interest.			
# f08c21d1: C21d.每次大約喝多少啤酒?數量			
Information		[Type= discrete] [Format=numeric] [Range= 1-9] [Missing=*]	
Statistics [NW/ W]		[Valid=2462 /-] [Invalid=0 /-]	
Value	Label	Cases	Percentage
1		133	<div></div> 5.4%
2		35	<div></div> 1.4%
3		7	<div></div> 0.3%
4		4	<div></div> 0.2%
5		4	<div></div> 0.2%
6		1	<div></div> 0.0%
8	不適用	2275	<div></div> 92.4%
9	不詳	3	<div></div> 0.1%
Warning: these figures indicate the number of cases found in the data file. They cannot be interpreted as summary statistics of the population of interest.			
# fc21d11: C21d.每次大約喝多少啤酒?單位			
Information		[Type= discrete] [Format=numeric] [Range= 1-9] [Missing=*]	

# fc21d11: C21d.每次大約喝多少啤酒?單位			
Statistics [NW/ W]		[Valid=2462 /-] [Invalid=0 /-]	
Value	Label	Cases	Percentage
1	瓶(600c.c)	64	<div><div></div></div> 2.6%
2	罐(350c.c)	78	<div><div></div></div> 3.2%
3	大杯(120c.c)	40	<div><div></div></div> 1.6%
8	不適用	2275	<div><div></div></div> 92.4%
9	不詳	5	<div><div></div></div> 0.2%
Warning: these figures indicate the number of cases found in the data file. They cannot be interpreted as summary statistics of the population of interest.			
# f08c21b2: C21b.你最常喝的是什麼酒?[複選] 普通酒(如米酒、紹興、紅露、水果酒、香檳、日本清酒)			
Information		[Type= discrete] [Format=numeric] [Range= 0-8] [Missing=*]	
Statistics [NW/ W]		[Valid=2462 /-] [Invalid=0 /-]	
Value	Label	Cases	Percentage
0	沒有	388	<div><div></div></div> 15.8%
1	有	201	<div><div></div></div> 8.2%
8	不適用	1873	<div><div></div></div> 76.1%
Warning: these figures indicate the number of cases found in the data file. They cannot be interpreted as summary statistics of the population of interest.			
# f08c21c2: C21c.大約多久喝一次普通酒(如米酒、紹興、紅露、水果酒、香檳、日本清酒)?			
Information		[Type= discrete] [Format=numeric] [Range= 1-9] [Missing=*]	
Statistics [NW/ W]		[Valid=2462 /-] [Invalid=0 /-]	
Value	Label	Cases	Percentage
1	幾乎每天喝	48	<div><div></div></div> 1.9%
2	兩、三天喝一次	45	<div><div></div></div> 1.8%
3	每週一次	31	<div><div></div></div> 1.3%
4	每月一、二次	48	<div><div></div></div> 1.9%
5	每月不到一次	27	<div><div></div></div> 1.1%
8	不適用	2261	<div><div></div></div> 91.8%
9	不詳	2	<div><div></div></div> 0.1%
Warning: these figures indicate the number of cases found in the data file. They cannot be interpreted as summary statistics of the population of interest.			
# f08c21d2: C21d.每次大約喝多少普通酒(如米酒、紹興、紅露、水果酒、香檳、日本清酒)?數量			
Information		[Type= discrete] [Format=numeric] [Range= 1-9] [Missing=*]	
Statistics [NW/ W]		[Valid=2462 /-] [Invalid=0 /-]	
Value	Label	Cases	Percentage
1		157	<div><div></div></div> 6.4%
2		33	<div><div></div></div> 1.3%
3		6	<div><div></div></div> 0.2%
4		1	<div><div></div></div> 0.0%
5		1	<div><div></div></div> 0.0%
8	不適用	2261	<div><div></div></div> 91.8%
9	不詳	3	<div><div></div></div> 0.1%
Warning: these figures indicate the number of cases found in the data file. They cannot be interpreted as summary statistics of the population of interest.			
# fc21d21: C21d.每次大約喝多少普通酒(如米酒、紹興、紅露、水果酒、香檳、日本清酒)?單位			
Information		[Type= discrete] [Format=numeric] [Range= 1-9] [Missing=*]	
Statistics [NW/ W]		[Valid=2462 /-] [Invalid=0 /-]	

# fc21d21: C21d. 每次大約喝多少普通酒(如米酒、紹興、紅露、水果酒、香檳、日本清酒)?單位			
Value	Label	Cases	Percentage
1	瓶(600c.c)	58	<div><div></div></div> 2.4%
2	小杯(30c.c)	96	<div><div></div></div> 3.9%
3	大杯(120c.c)	43	<div><div></div></div> 1.7%
8	不適用	2261	<div><div></div></div> 91.8%
9	不詳	4	<div><div></div></div> 0.2%
Warning: these figures indicate the number of cases found in the data file. They cannot be interpreted as summary statistics of the population of interest.			
# f08c21b3: C21b. 你最常喝的是什麼酒?[複選]烈酒(如高粱、竹葉青、威士忌、白蘭地、茅台、大麴)			
Information	[Type= discrete] [Format=numeric] [Range= 0-8] [Missing=*]		
Statistics [NW/ W]	[Valid=2462 /-] [Invalid=0 /-]		
Value	Label	Cases	Percentage
0	沒有	373	<div><div></div></div> 15.2%
1	有	216	<div><div></div></div> 8.8%
8	不適用	1873	<div><div></div></div> 76.1%
Warning: these figures indicate the number of cases found in the data file. They cannot be interpreted as summary statistics of the population of interest.			
# f08c21c3: C21c. 大約多久喝一次烈酒(如高粱、竹葉青、威士忌、白蘭地、茅台、大麴)?			
Information	[Type= discrete] [Format=numeric] [Range= 1-9] [Missing=*]		
Statistics [NW/ W]	[Valid=2462 /-] [Invalid=0 /-]		
Value	Label	Cases	Percentage
1	幾乎每天喝	61	<div><div></div></div> 2.5%
2	兩、三天喝一次	28	<div><div></div></div> 1.1%
3	每週一次	38	<div><div></div></div> 1.5%
4	每月一、二次	53	<div><div></div></div> 2.2%
5	每月不到一次	35	<div><div></div></div> 1.4%
8	不適用	2246	<div><div></div></div> 91.2%
9	不詳	1	<div><div></div></div> 0.0%
Warning: these figures indicate the number of cases found in the data file. They cannot be interpreted as summary statistics of the population of interest.			
# f08c21d3: C21d. 每次大約喝多少烈酒(如高粱、竹葉青、威士忌、白蘭地、茅台、大麴)?數量			
Information	[Type= discrete] [Format=numeric] [Range= 1-9] [Missing=*]		
Statistics [NW/ W]	[Valid=2462 /-] [Invalid=0 /-]		
Value	Label	Cases	Percentage
1		178	<div><div></div></div> 7.2%
2		20	<div><div></div></div> 0.8%
3		12	<div><div></div></div> 0.5%
6		1	<div><div></div></div> 0.0%
7		2	<div><div></div></div> 0.1%
8	不適用	2246	<div><div></div></div> 91.2%
9	不詳	3	<div><div></div></div> 0.1%
Warning: these figures indicate the number of cases found in the data file. They cannot be interpreted as summary statistics of the population of interest.			
# fc21d31: C21d. 每次大約喝多少烈酒(如高粱、竹葉青、威士忌、白蘭地、茅台、大麴)?單位			
Information	[Type= discrete] [Format=numeric] [Range= 1-9] [Missing=*]		
Statistics [NW/ W]	[Valid=2462 /-] [Invalid=0 /-]		

# fc21d31: C21d. 每次大約喝多少烈酒(如高粱、竹葉青、威士忌、白蘭地、茅台、大麴)?單位			
Value	Label	Cases	Percentage
1	小瓶(300c.c)	33	1.3%
2	小杯(30c.c)	146	5.9%
3	大杯(120c.c)	32	1.3%
8	不適用	2246	91.2%
9	不詳	5	0.2%
Warning: these figures indicate the number of cases found in the data file. They cannot be interpreted as summary statistics of the population of interest.			
# f08c21b4: C21b. 你最常喝的是什麼酒?[複選]藥酒(如蔘茸、五加皮、自己或他人泡的藥酒)			
Information	[Type= discrete] [Format=numeric] [Range= 0-8] [Missing=*]		
Statistics [NW/ W]	[Valid=2462 /-] [Invalid=0 /-]		
Value	Label	Cases	Percentage
0	沒有	474	19.3%
1	有	115	4.7%
8	不適用	1873	76.1%
Warning: these figures indicate the number of cases found in the data file. They cannot be interpreted as summary statistics of the population of interest.			
# f08c21c4: C21c. 大約多久喝一次藥酒(如蔘茸、五加皮、自己或他人泡的藥酒)?			
Information	[Type= discrete] [Format=numeric] [Range= 1-9] [Missing=*]		
Statistics [NW/ W]	[Valid=2462 /-] [Invalid=0 /-]		
Value	Label	Cases	Percentage
1	幾乎每天喝	56	2.3%
2	兩、三天喝一次	19	0.8%
3	每週一次	10	0.4%
4	每月一、二次	18	0.7%
5	每月不到一次	9	0.4%
8	不適用	2347	95.3%
9	不詳	3	0.1%
Warning: these figures indicate the number of cases found in the data file. They cannot be interpreted as summary statistics of the population of interest.			
# f08c21d4: C21d. 每次大約喝多少藥酒(如蔘茸、五加皮、自己或他人泡的藥酒)?數量			
Information	[Type= discrete] [Format=numeric] [Range= 1-9] [Missing=*]		
Statistics [NW/ W]	[Valid=2462 /-] [Invalid=0 /-]		
Value	Label	Cases	Percentage
1		99	4.0%
2		11	0.4%
3		1	0.0%
4		1	0.0%
5		1	0.0%
7		1	0.0%
8	不適用	2347	95.3%
9	不詳	1	0.0%
Warning: these figures indicate the number of cases found in the data file. They cannot be interpreted as summary statistics of the population of interest.			
# fc21d41: C21d. 每次大約喝多少藥酒(如蔘茸、五加皮、自己或他人泡的藥酒)?單位			
Information	[Type= discrete] [Format=numeric] [Range= 1-9] [Missing=*]		
Statistics [NW/ W]	[Valid=2462 /-] [Invalid=0 /-]		

fc21d41: C21d.每次大約喝多少藥酒(如蔘茸、五加皮、自己或他人泡的藥酒)?單位

Value	Label	Cases	Percentage
1	瓶(600c.c)	0	
2	小杯(30c.c)	92	3.7%
3	大杯(120c.c)	16	0.6%
8	不適用	2347	95.3%
9	不詳	7	0.3%

Warning: these figures indicate the number of cases found in the data file. They cannot be interpreted as summary statistics of the population of interest.

f08c22: C22.你目前是否有吃檳榔?

Information	[Type= discrete] [Format=numeric] [Range= 0-1] [Missing=*]
Statistics [NW/ W]	[Valid=2462 /-] [Invalid=0 /-]

Value	Label	Cases	Percentage
0	沒有[續問C22a]	2227	90.5%
1	有[跳問C22c]	235	9.5%

Warning: these figures indicate the number of cases found in the data file. They cannot be interpreted as summary statistics of the population of interest.

f08c22c: C22c.你是幾歲開始吃檳榔?開始：__歲

Information	[Type= discrete] [Format=numeric] [Range= 8-99] [Missing=*]
Statistics [NW/ W]	[Valid=2462 /-] [Invalid=0 /-]

Value	Label	Cases	Percentage
8		1	0.0%
10		4	0.2%
12		2	0.1%
14		2	0.1%
15		10	0.4%
16		9	0.4%
17		3	0.1%
18		14	0.6%
19		2	0.1%
20		23	0.9%
22		3	0.1%
23		6	0.2%
24		3	0.1%
25		22	0.9%
26		5	0.2%
27		4	0.2%
28		3	0.1%
30		34	1.4%
31		2	0.1%
32		3	0.1%
33		1	0.0%
34		1	0.0%
35		12	0.5%
37		1	0.0%
38		2	0.1%
40		18	0.7%

f08c22c: C22c.你是幾歲開始吃檳榔?開始：__歲

Value	Label	Cases	Percentage
42		2	0.1%
43		1	0.0%
45		3	0.1%
46		2	0.1%
47		1	0.0%
48		2	0.1%
50		11	0.4%
51		1	0.0%
55		1	0.0%
56		1	0.0%
57		3	0.1%
58		2	0.1%
60		3	0.1%
61		1	0.0%
62		1	0.0%
88	不適用	2235	90.8%
99	不詳	2	0.1%

Warning: these figures indicate the number of cases found in the data file. They cannot be interpreted as summary statistics of the population of interest.

f08c22a: C22a.你以前是否曾經吃檳榔?

Information	[Type= discrete] [Format=numeric] [Range= 0-9] [Missing=*]		
Statistics [NW/ W]	[Valid=2462 /-] [Invalid=0 /-]		
Value	Label	Cases	Percentage
0	不會[跳問C23]	2080	84.5%
1	會	124	5.0%
8	不適用	235	9.5%
9	不詳	23	0.9%

Warning: these figures indicate the number of cases found in the data file. They cannot be interpreted as summary statistics of the population of interest.

f08c22b1: C22b.你是幾歲開始和幾歲停止吃檳榔?開始：__歲

Information	[Type= discrete] [Format=numeric] [Range= 13-99] [Missing=*]		
Statistics [NW/ W]	[Valid=2462 /-] [Invalid=0 /-]		
Value	Label	Cases	Percentage
13		1	0.0%
14		2	0.1%
15		2	0.1%
16		1	0.0%
17		4	0.2%
18		6	0.2%
20		13	0.5%
21		2	0.1%
22		1	0.0%
23		6	0.2%
24		7	0.3%
25		10	0.4%
26		2	0.1%

# f08c22b1: C22b.你是幾歲開始和幾歲停止吃檳榔?開始：—歲			
Value	Label	Cases	Percentage
28		2	0.1%
30		15	0.6%
31		2	0.1%
32		1	0.0%
33		1	0.0%
35		6	0.2%
36		1	0.0%
37		1	0.0%
38		1	0.0%
40		7	0.3%
42		1	0.0%
45		5	0.2%
48		1	0.0%
49		1	0.0%
50		1	0.0%
51		1	0.0%
53		1	0.0%
54		1	0.0%
55		2	0.1%
60		1	0.0%
61		1	0.0%
63		1	0.0%
88	不適用	2321	94.3%
98	不清楚	5	0.2%
99	不詳	25	1.0%
Warning: these figures indicate the number of cases found in the data file. They cannot be interpreted as summary statistics of the population of interest.			
# f08c22b2: C22b.你是幾歲開始和幾歲停止吃檳榔?結束：—歲			
Information		[Type= discrete] [Format=numeric] [Range= 10-99] [Missing=*]	
Statistics [NW/ W]		[Valid=2462 /-] [Invalid=0 /-]	
Value	Label	Cases	Percentage
10		1	0.0%
24		1	0.0%
25		2	0.1%
26		1	0.0%
28		1	0.0%
30		5	0.2%
31		1	0.0%
32		1	0.0%
33		1	0.0%
35		3	0.1%
39		1	0.0%
40		8	0.3%
41		1	0.0%
42		2	0.1%

f08c22b2: C22b.你是幾歲開始和幾歲停止吃檳榔?結束：__歲

Value	Label	Cases	Percentage
45		3	0.1%
46		2	0.1%
48		3	0.1%
49		1	0.0%
50		19	0.8%
52		5	0.2%
53		2	0.1%
54		5	0.2%
55		10	0.4%
56		3	0.1%
57		9	0.4%
58		2	0.1%
59		2	0.1%
60		4	0.2%
61		1	0.0%
62		2	0.1%
63		3	0.1%
64		2	0.1%
65		1	0.0%
66		2	0.1%
88	不適用	2321	94.3%
98	不清楚	4	0.2%
99	不詳	27	1.1%

Warning: these figures indicate the number of cases found in the data file. They cannot be interpreted as summary statistics of the population of interest.

f08c22d: C22d.平均來說，（過去）你一天大約吃幾粒檳榔？

Information		[Type= discrete] [Format=numeric] [Range= 0-99] [Missing=*]	
Statistics [NW/ W]		[Valid=2462 /-] [Invalid=0 /-]	
Value	Label	Cases	Percentage
0	少於一粒	67	<div><div></div></div> 2.7%
1		5	<div><div></div></div> 0.2%
2		19	<div><div></div></div> 0.8%
3		14	<div><div></div></div> 0.6%
4		5	<div><div></div></div> 0.2%
5		26	<div><div></div></div> 1.1%
6		7	<div><div></div></div> 0.3%
7		3	<div><div></div></div> 0.1%
8		7	<div><div></div></div> 0.3%
10		64	<div><div></div></div> 2.6%
12		3	<div><div></div></div> 0.1%
15		29	<div><div></div></div> 1.2%
16		1	<div><div></div></div> 0.0%
18		2	<div><div></div></div> 0.1%
20		44	<div><div></div></div> 1.8%
25		4	<div><div></div></div> 0.2%

# f08c22d: C22d.平均來說，（過去）你一天大約吃幾粒檳榔？			
Value	Label	Cases	Percentage
30		17	<div><div></div></div> 0.7%
35		2	<div><div></div></div> 0.1%
40		2	<div><div></div></div> 0.1%
50		7	<div><div></div></div> 0.3%
60		1	<div><div></div></div> 0.0%
77	數不清	1	<div><div></div></div> 0.0%
88	不適用	2094	<div><div></div></div> 85.1%
91	不一定	2	<div><div></div></div> 0.1%
97	其他	2	<div><div></div></div> 0.1%
98	不清楚	5	<div><div></div></div> 0.2%
99	不詳	29	<div><div></div></div> 1.2%
Warning: these figures indicate the number of cases found in the data file. They cannot be interpreted as summary statistics of the population of interest.			
# f08c23: C23.你平常有沒有在做運動？			
Information	[Type= discrete] [Format=numeric] [Range= 0-3] [Missing=*]		
Statistics [NW/ W]	[Valid=2462 /-] [Invalid=0 /-]		
Value	Label	Cases	Percentage
0	沒有[跳問C24]	1330	<div><div></div></div> 54.0%
1	每週2次以下	172	<div><div></div></div> 7.0%
2	每週3至5次	207	<div><div></div></div> 8.4%
3	每週6次以上	753	<div><div></div></div> 30.6%
Warning: these figures indicate the number of cases found in the data file. They cannot be interpreted as summary statistics of the population of interest.			
# f08c23a: C23a.你每次大約運動幾分鐘？			
Information	[Type= discrete] [Format=numeric] [Range= 1-9] [Missing=*]		
Statistics [NW/ W]	[Valid=2462 /-] [Invalid=0 /-]		
Value	Label	Cases	Percentage
1	15分鐘以下	140	<div><div></div></div> 5.7%
2	15至30分鐘	253	<div><div></div></div> 10.3%
3	30分鐘以上	738	<div><div></div></div> 30.0%
8	不適用	1330	<div><div></div></div> 54.0%
9	不詳	1	<div><div></div></div> 0.0%
Warning: these figures indicate the number of cases found in the data file. They cannot be interpreted as summary statistics of the population of interest.			
# f08c23b: C23b.你每次運動後會不會流汗？			
Information	[Type= discrete] [Format=numeric] [Range= 1-9] [Missing=*]		
Statistics [NW/ W]	[Valid=2462 /-] [Invalid=0 /-]		
Value	Label	Cases	Percentage
1	不會流汗	180	<div><div></div></div> 7.3%
2	會一些流汗	587	<div><div></div></div> 23.8%
3	流很多汗	296	<div><div></div></div> 12.0%
4	其他	24	<div><div></div></div> 1.0%
8	不適用	1372	<div><div></div></div> 55.7%
9	不詳	3	<div><div></div></div> 0.1%
Warning: these figures indicate the number of cases found in the data file. They cannot be interpreted as summary statistics of the population of interest.			

# f08c23c: C23c.你每次運動後會不會喘？			
Information	[Type= discrete] [Format=numeric] [Range= 1-9] [Missing=*]		
Statistics [NW/ W]	[Valid=2462 /-] [Invalid=0 /-]		
Value	Label	Cases	Percentage
1	不會喘	595	<div><div></div></div> 24.2%
2	會有點喘	440	<div><div></div></div> 17.9%
3	很喘	46	<div><div></div></div> 1.9%
4	其他	8	<div><div></div></div> 0.3%
8	不適用	1372	<div><div></div></div> 55.7%
9	不詳	1	<div><div></div></div> 0.0%
Warning: these figures indicate the number of cases found in the data file. They cannot be interpreted as summary statistics of the population of interest.			
# f08c24: C24.你是不是有每天吃早餐？			
Information	[Type= discrete] [Format=numeric] [Range= 1-9] [Missing=*]		
Statistics [NW/ W]	[Valid=2462 /-] [Invalid=0 /-]		
Value	Label	Cases	Percentage
1	每天	2188	<div><div></div></div> 88.9%
2	差不多每天	60	<div><div></div></div> 2.4%
3	有時候	99	<div><div></div></div> 4.0%
4	偶而	54	<div><div></div></div> 2.2%
5	從不	52	<div><div></div></div> 2.1%
8	不適用	0	
9	不詳	9	<div><div></div></div> 0.4%
Warning: these figures indicate the number of cases found in the data file. They cannot be interpreted as summary statistics of the population of interest.			
# f08c25: C25.你是否曾為了健康，而對某些食物減少吃的量？			
Information	[Type= discrete] [Format=numeric] [Range= 0-9] [Missing=*]		
Statistics [NW/ W]	[Valid=2462 /-] [Invalid=0 /-]		
Value	Label	Cases	Percentage
0	沒有少吃[跳問C26]	1474	<div><div></div></div> 59.9%
1	有：少吃哪些食物？	987	<div><div></div></div> 40.1%
9	不詳	1	<div><div></div></div> 0.0%
Warning: these figures indicate the number of cases found in the data file. They cannot be interpreted as summary statistics of the population of interest.			
# f08c25a: C25.你是否曾為了健康，而對某些食物減少吃的量?[複選]a. 脂肪類			
Information	[Type= discrete] [Format=numeric] [Range= 0-9] [Missing=*]		
Statistics [NW/ W]	[Valid=2462 /-] [Invalid=0 /-]		
Value	Label	Cases	Percentage
0	沒有	528	<div><div></div></div> 21.4%
1	有	459	<div><div></div></div> 18.6%
8	不適用	1474	<div><div></div></div> 59.9%
9	不詳	1	<div><div></div></div> 0.0%
Warning: these figures indicate the number of cases found in the data file. They cannot be interpreted as summary statistics of the population of interest.			
# f08c25b: C25.你是否曾為了健康，而對某些食物減少吃的量?[複選]b. 蛋類			
Information	[Type= discrete] [Format=numeric] [Range= 0-9] [Missing=*]		
Statistics [NW/ W]	[Valid=2462 /-] [Invalid=0 /-]		

f08c25b: C25.你是否曾為了健康，而對某些食物減少吃的量?[複選]b. 蛋類

Value	Label	Cases	Percentage
0	沒有	847	<div><div></div></div> 34.4%
1	有	140	<div><div></div></div> 5.7%
8	不適用	1474	<div><div></div></div> 59.9%
9	不詳	1	<div><div></div></div> 0.0%

Warning: these figures indicate the number of cases found in the data file. They cannot be interpreted as summary statistics of the population of interest.

f08c25c: C25.你是否曾為了健康，而對某些食物減少吃的量?[複選]c. 鹽類

Information	[Type= discrete] [Format=numeric] [Range= 0-9] [Missing=*]
Statistics [NW/ W]	[Valid=2462 /-] [Invalid=0 /-]

Value	Label	Cases	Percentage
0	沒有	553	<div><div></div></div> 22.5%
1	有	434	<div><div></div></div> 17.6%
8	不適用	1474	<div><div></div></div> 59.9%
9	不詳	1	<div><div></div></div> 0.0%

Warning: these figures indicate the number of cases found in the data file. They cannot be interpreted as summary statistics of the population of interest.

f08c25d: C25.你是否曾為了健康，而對某些食物減少吃的量?[複選]d. 醣類(澱粉類)

Information	[Type= discrete] [Format=numeric] [Range= 0-9] [Missing=*]
Statistics [NW/ W]	[Valid=2462 /-] [Invalid=0 /-]

Value	Label	Cases	Percentage
0	沒有	752	<div><div></div></div> 30.5%
1	有	235	<div><div></div></div> 9.5%
8	不適用	1474	<div><div></div></div> 59.9%
9	不詳	1	<div><div></div></div> 0.0%

Warning: these figures indicate the number of cases found in the data file. They cannot be interpreted as summary statistics of the population of interest.

f08c25e: C25.你是否曾為了健康，而對某些食物減少吃的量?[複選]e. 肉類

Information	[Type= discrete] [Format=numeric] [Range= 0-9] [Missing=*]
Statistics [NW/ W]	[Valid=2462 /-] [Invalid=0 /-]

Value	Label	Cases	Percentage
0	沒有	578	<div><div></div></div> 23.5%
1	有	409	<div><div></div></div> 16.6%
8	不適用	1474	<div><div></div></div> 59.9%
9	不詳	1	<div><div></div></div> 0.0%

Warning: these figures indicate the number of cases found in the data file. They cannot be interpreted as summary statistics of the population of interest.

f08c25f: C25.你是否曾為了健康，而對某些食物減少吃的量?[複選]f. 海產類

Information	[Type= discrete] [Format=numeric] [Range= 0-9] [Missing=*]
Statistics [NW/ W]	[Valid=2462 /-] [Invalid=0 /-]

Value	Label	Cases	Percentage
0	沒有	706	<div><div></div></div> 28.7%
1	有	281	<div><div></div></div> 11.4%
8	不適用	1474	<div><div></div></div> 59.9%
9	不詳	1	<div><div></div></div> 0.0%

Warning: these figures indicate the number of cases found in the data file. They cannot be interpreted as summary statistics of the population of interest.

# f08c25g: C25.你是否曾為了健康，而對某些食物減少吃的量?[複選]g. 奶類			
Information		[Type= discrete] [Format=numeric] [Range= 0-9] [Missing=*]	
Statistics [NW/ W]		[Valid=2462 /-] [Invalid=0 /-]	
Value	Label	Cases	Percentage
0	沒有	953	<div></div> 38.7%
1	有	34	<div></div> 1.4%
8	不適用	1474	<div></div> 59.9%
9	不詳	1	<div></div> 0.0%
Warning: these figures indicate the number of cases found in the data file. They cannot be interpreted as summary statistics of the population of interest.			
# f08c25h: C25.你是否曾為了健康，而對某些食物減少吃的量?[複選]h. 各類膽固醇較高的食物			
Information		[Type= discrete] [Format=numeric] [Range= 0-9] [Missing=*]	
Statistics [NW/ W]		[Valid=2462 /-] [Invalid=0 /-]	
Value	Label	Cases	Percentage
0	沒有	553	<div></div> 22.5%
1	有	434	<div></div> 17.6%
8	不適用	1474	<div></div> 59.9%
9	不詳	1	<div></div> 0.0%
Warning: these figures indicate the number of cases found in the data file. They cannot be interpreted as summary statistics of the population of interest.			
# f08c25i: C25.你是否曾為了健康，而對某些食物減少吃的量?[複選]i. 豆類			
Information		[Type= discrete] [Format=numeric] [Range= 0-9] [Missing=*]	
Statistics [NW/ W]		[Valid=2462 /-] [Invalid=0 /-]	
Value	Label	Cases	Percentage
0	沒有	888	<div></div> 36.1%
1	有	99	<div></div> 4.0%
8	不適用	1474	<div></div> 59.9%
9	不詳	1	<div></div> 0.0%
Warning: these figures indicate the number of cases found in the data file. They cannot be interpreted as summary statistics of the population of interest.			
# f08c25j: C25.你是否曾為了健康，而對某些食物減少吃的量?[複選]j. 其他			
Information		[Type= discrete] [Format=numeric] [Range= 0-9] [Missing=*]	
Statistics [NW/ W]		[Valid=2462 /-] [Invalid=0 /-]	
Value	Label	Cases	Percentage
0	沒有	870	<div></div> 35.3%
1	有	117	<div></div> 4.8%
8	不適用	1474	<div></div> 59.9%
9	不詳	1	<div></div> 0.0%
Warning: these figures indicate the number of cases found in the data file. They cannot be interpreted as summary statistics of the population of interest.			
# f08c26: C26.你是否曾為了健康，而對某些食物增加吃的量?			
Information		[Type= discrete] [Format=numeric] [Range= 0-9] [Missing=*]	
Statistics [NW/ W]		[Valid=2462 /-] [Invalid=0 /-]	
Value	Label	Cases	Percentage
0	沒有多吃[跳問C27]	1721	<div></div> 69.9%
1	有：多吃哪些食物?	730	<div></div> 29.7%
9	不詳	11	<div></div> 0.4%
Warning: these figures indicate the number of cases found in the data file. They cannot be interpreted as summary statistics of the population of interest.			

# f08c26a: C26.你是否曾為了健康，而對某些食物增加吃的量?a.蔬菜水果			
Information	[Type= discrete] [Format=numeric] [Range= 0-9] [Missing=*]		
Statistics [NW/ W]	[Valid=2462 /-] [Invalid=0 /-]		
Value	Label	Cases	Percentage
0	沒有	71	<div><div></div></div> 2.9%
1	有	655	<div><div></div></div> 26.6%
8	不適用	1721	<div><div></div></div> 69.9%
9	不詳	15	<div><div></div></div> 0.6%
Warning: these figures indicate the number of cases found in the data file. They cannot be interpreted as summary statistics of the population of interest.			
# f08c26b: C26.你是否曾為了健康，而對某些食物增加吃的量?b.奶類			
Information	[Type= discrete] [Format=numeric] [Range= 0-9] [Missing=*]		
Statistics [NW/ W]	[Valid=2462 /-] [Invalid=0 /-]		
Value	Label	Cases	Percentage
0	沒有	507	<div><div></div></div> 20.6%
1	有	219	<div><div></div></div> 8.9%
8	不適用	1721	<div><div></div></div> 69.9%
9	不詳	15	<div><div></div></div> 0.6%
Warning: these figures indicate the number of cases found in the data file. They cannot be interpreted as summary statistics of the population of interest.			
# f08c26c: C26.你是否曾為了健康，而對某些食物增加吃的量?c.其他			
Information	[Type= discrete] [Format=numeric] [Range= 0-9] [Missing=*]		
Statistics [NW/ W]	[Valid=2462 /-] [Invalid=0 /-]		
Value	Label	Cases	Percentage
0	沒有	705	<div><div></div></div> 28.6%
1	有	21	<div><div></div></div> 0.9%
8	不適用	1721	<div><div></div></div> 69.9%
9	不詳	15	<div><div></div></div> 0.6%
Warning: these figures indicate the number of cases found in the data file. They cannot be interpreted as summary statistics of the population of interest.			
# f08c271: C27.你現在是否有使用或服用這些藥?(1)提神的藥			
Information	[Type= discrete] [Format=numeric] [Range= 0-9] [Missing=*]		
Statistics [NW/ W]	[Valid=2462 /-] [Invalid=0 /-]		
Value	Label	Cases	Percentage
0	沒用	2394	<div><div></div></div> 97.2%
1	必要時使用	51	<div><div></div></div> 2.1%
2	經常或按時使用	13	<div><div></div></div> 0.5%
9	不詳	4	<div><div></div></div> 0.2%
Warning: these figures indicate the number of cases found in the data file. They cannot be interpreted as summary statistics of the population of interest.			
# f08c272: C27.你現在是否有使用或服用這些藥?(2)安眠的藥			
Information	[Type= discrete] [Format=numeric] [Range= 0-9] [Missing=*]		
Statistics [NW/ W]	[Valid=2462 /-] [Invalid=0 /-]		
Value	Label	Cases	Percentage
0	沒用	2371	<div><div></div></div> 96.3%
1	必要時使用	65	<div><div></div></div> 2.6%
2	經常或按時使用	22	<div><div></div></div> 0.9%
9	不詳	4	<div><div></div></div> 0.2%

# f08c272: C27.你現在是否有使用或服用這些藥?(2)安眠的藥			
Warning: these figures indicate the number of cases found in the data file. They cannot be interpreted as summary statistics of the population of interest.			
# f08c273: C27.你現在是否有使用或服用這些藥?(3)鎮靜的藥(讓心肝頭鎮靜的藥)			
Information	[Type= discrete] [Format=numeric] [Range= 0-9] [Missing=*]		
Statistics [NW/ W]	[Valid=2462 /-] [Invalid=0 /-]		
Value	Label	Cases	Percentage
0	沒用	2389	<div><div></div></div> 97.0%
1	必要時使用	42	<div><div></div></div> 1.7%
2	經常或按時使用	27	<div><div></div></div> 1.1%
9	不詳	4	<div><div></div></div> 0.2%
Warning: these figures indicate the number of cases found in the data file. They cannot be interpreted as summary statistics of the population of interest.			
# f08c274: C27.你現在是否有使用或服用這些藥?(4)止痛的藥			
Information	[Type= discrete] [Format=numeric] [Range= 0-9] [Missing=*]		
Statistics [NW/ W]	[Valid=2462 /-] [Invalid=0 /-]		
Value	Label	Cases	Percentage
0	沒用	2142	<div><div></div></div> 87.0%
1	必要時使用	257	<div><div></div></div> 10.4%
2	經常或按時使用	57	<div><div></div></div> 2.3%
9	不詳	6	<div><div></div></div> 0.2%
Warning: these figures indicate the number of cases found in the data file. They cannot be interpreted as summary statistics of the population of interest.			

# f08c275: C27.你現在是否有使用或服用這些藥?(5)維他命或礦物質			
Information	[Type= discrete] [Format=numeric] [Range= 0-9] [Missing=*]		
Statistics [NW/ W]	[Valid=2462 /-] [Invalid=0 /-]		
Value	Label	Cases	Percentage
0	沒用	1984	<div><div></div></div> 80.6%
1	必要時使用	226	<div><div></div></div> 9.2%
2	經常或按時使用	246	<div><div></div></div> 10.0%
9	不詳	6	<div><div></div></div> 0.2%
Warning: these figures indicate the number of cases found in the data file. They cannot be interpreted as summary statistics of the population of interest.			
# f08c276: C27.你現在是否有使用或服用這些藥?(6)中藥(含補藥)			
Information	[Type= discrete] [Format=numeric] [Range= 0-9] [Missing=*]		
Statistics [NW/ W]	[Valid=2462 /-] [Invalid=0 /-]		
Value	Label	Cases	Percentage
0	沒用	2179	<div><div></div></div> 88.5%
1	必要時使用	195	<div><div></div></div> 7.9%
2	經常或按時使用	83	<div><div></div></div> 3.4%
9	不詳	5	<div><div></div></div> 0.2%
Warning: these figures indicate the number of cases found in the data file. They cannot be interpreted as summary statistics of the population of interest.			
# f08c277: C27.你現在是否有使用或服用這些藥?(7)葡萄糖液注射或鹽水注射			
Information	[Type= discrete] [Format=numeric] [Range= 0-9] [Missing=*]		
Statistics [NW/ W]	[Valid=2462 /-] [Invalid=0 /-]		
Value	Label	Cases	Percentage
0	沒用	2402	<div><div></div></div> 97.6%
1	必要時使用	49	<div><div></div></div> 2.0%
2	經常或按時使用	7	<div><div></div></div> 0.3%
9	不詳	4	<div><div></div></div> 0.2%
Warning: these figures indicate the number of cases found in the data file. They cannot be interpreted as summary statistics of the population of interest.			
# f08c278: C27.你現在是否有使用或服用這些藥?(8)健康食品			
Information	[Type= discrete] [Format=numeric] [Range= 0-9] [Missing=*]		
Statistics [NW/ W]	[Valid=2462 /-] [Invalid=0 /-]		
Value	Label	Cases	Percentage
0	沒用	2247	<div><div></div></div> 91.3%
1	必要時使用	109	<div><div></div></div> 4.4%
2	經常或按時使用	101	<div><div></div></div> 4.1%
9	不詳	5	<div><div></div></div> 0.2%
Warning: these figures indicate the number of cases found in the data file. They cannot be interpreted as summary statistics of the population of interest.			
# f08c279: C27.你現在是否有使用或服用這些藥?(9)其他			
Information	[Type= discrete] [Format=numeric] [Range= 0-999] [Missing=*]		
Statistics [NW/ W]	[Valid=2462 /-] [Invalid=0 /-]		
Value	Label	Cases	Percentage
0	無其他(未使用其他藥劑)	2280	<div><div></div></div> 92.6%
1	治病的藥	135	<div><div></div></div> 5.5%
2	其他補藥	32	<div><div></div></div> 1.3%
3	推拿、傷藥	0	

# f08c279: C27.你現在是否有使用或服用這些藥?(9)其他			
Value	Label	Cases	Percentage
4	滋補+治病的藥	3	0.1%
5	滋補+推拿傷藥	0	
6	治病+推拿傷藥	0	
7	治病+推拿傷藥+滋補	0	
9	不詳	0	
777	其他	7	0.3%
888	不適用	0	
999	不詳	5	0.2%
Warning: these figures indicate the number of cases found in the data file. They cannot be interpreted as summary statistics of the population of interest.			
# f08c2791: C27.你現在是否有使用或服用這些藥?(9)其他之使用情形			
Information	[Type= discrete] [Format=numeric] [Range= 0-9] [Missing=*]		
Statistics [NW/ W]	[Valid=2462 /-] [Invalid=0 /-]		
Value	Label	Cases	Percentage
0	沒用	2280	92.6%
1	必要時使用	50	2.0%
2	經常或按時使用	122	5.0%
8	不適用	0	
9	不詳	10	0.4%
Warning: these figures indicate the number of cases found in the data file. They cannot be interpreted as summary statistics of the population of interest.			
# f08c28: C28.過去三年中， 你是否有去做過健康檢查？			
Information	[Type= discrete] [Format=numeric] [Range= 0-1] [Missing=*]		
Statistics [NW/ W]	[Valid=2462 /-] [Invalid=0 /-]		
Value	Label	Cases	Percentage
0	沒有[跳問C29]	1546	62.8%
1	有	916	37.2%
Warning: these figures indicate the number of cases found in the data file. They cannot be interpreted as summary statistics of the population of interest.			
# f08c28a: C28a.你去做健康檢查的目的是純粹為了要瞭解自己的健康情形?還是因為身體不舒服，醫生要你去做檢查的？			
Information	[Type= discrete] [Format=numeric] [Range= 1-9] [Missing=*]		
Statistics [NW/ W]	[Valid=2462 /-] [Invalid=0 /-]		
Value	Label	Cases	Percentage
1	純粹為瞭解健康情形	588	23.9%
2	不舒服，醫生交代去做的	212	8.6%
3	兩者都有	57	2.3%
4	其他	54	2.2%
8	不適用	1546	62.8%
9	不詳	5	0.2%
Warning: these figures indicate the number of cases found in the data file. They cannot be interpreted as summary statistics of the population of interest.			
# f08c29: C29.過去一年內， 你是否有量過血壓?(包括在家裡自己量、到藥房或衛生所請人量)			
Information	[Type= discrete] [Format=numeric] [Range= 0-2] [Missing=*]		
Statistics [NW/ W]	[Valid=2462 /-] [Invalid=0 /-]		

# f08c29: C29.過去一年內， 你是否有量過血壓?(包括在家裡自己量、到藥房或衛生所請人量)			
Value	Label	Cases	Percentage
0	沒有	529	<div><div></div></div> 21.5%
1	偶而會量	1224	<div><div></div></div> 49.7%
2	定期或經常在量	709	<div><div></div></div> 28.8%
Warning: these figures indicate the number of cases found in the data file. They cannot be interpreted as summary statistics of the population of interest.			
# f08c30: C30.過去一年內， 你是否有做過血糖檢查(抽血檢查有無糖尿病)?			
Information	[Type= discrete] [Format=numeric] [Range= 0-9] [Missing=*]		
Statistics [NW/ W]	[Valid=2462 /-] [Invalid=0 /-]		
Value	Label	Cases	Percentage
0	沒有	1251	<div><div></div></div> 50.8%
1	有	1157	<div><div></div></div> 47.0%
2	不知道或不確定	48	<div><div></div></div> 1.9%
9	不詳	6	<div><div></div></div> 0.2%
Warning: these figures indicate the number of cases found in the data file. They cannot be interpreted as summary statistics of the population of interest.			
# f08c31: C31.除了血糖檢查外， 過去一年內， 你是否曾抽血檢查尿酸、膽固醇(血油)、或是肝功能、腎臟功能?			
Information	[Type= discrete] [Format=numeric] [Range= 0-9] [Missing=*]		
Statistics [NW/ W]	[Valid=2462 /-] [Invalid=0 /-]		
Value	Label	Cases	Percentage
0	沒有	1261	<div><div></div></div> 51.2%
1	有	1138	<div><div></div></div> 46.2%
2	不知道或不確定	56	<div><div></div></div> 2.3%
9	不詳	7	<div><div></div></div> 0.3%
Warning: these figures indicate the number of cases found in the data file. They cannot be interpreted as summary statistics of the population of interest.			
# card9: 卡號_9			
Information	[Type= discrete] [Format=numeric] [Range= 9-9] [Missing=*]		
Statistics [NW/ W]	[Valid=2462 /-] [Invalid=0 /-]		
Value	Label	Cases	Percentage
9		2462	<div><div></div></div> 100.0%
Warning: these figures indicate the number of cases found in the data file. They cannot be interpreted as summary statistics of the population of interest.			
# f09c32: C32.目前， 你有沒有戴眼鏡(包括閱讀用眼鏡或隱型眼鏡)?			
Information	[Type= discrete] [Format=numeric] [Range= 0-1] [Missing=*]		
Statistics [NW/ W]	[Valid=2462 /-] [Invalid=0 /-]		
Value	Label	Cases	Percentage
0	沒有[回答C32a]	1128	<div><div></div></div> 45.8%
1	有[回答C32b]	1334	<div><div></div></div> 54.2%
Warning: these figures indicate the number of cases found in the data file. They cannot be interpreted as summary statistics of the population of interest.			
# f09c32a: C32a.你看東西是否看得清楚?C32b.你戴眼鏡(或隱型眼鏡)後， 看東西是否看得清楚?			
Information	[Type= discrete] [Format=numeric] [Range= 1-9] [Missing=*]		
Statistics [NW/ W]	[Valid=2462 /-] [Invalid=0 /-]		
Value	Label	Cases	Percentage
1	很清楚	685	<div><div></div></div> 27.8%
2	清楚	1089	<div><div></div></div> 44.2%

# f09c32a: C32a.你看東西是否看得清楚?C32b.你戴眼鏡(或隱型眼鏡)後, 看東西是否看得清楚?			
Value	Label	Cases	Percentage
3	普通	310	<div><div></div></div> 12.6%
4	不太清楚	233	<div><div></div></div> 9.5%
5	一點也不清楚	8	<div><div></div></div> 0.3%
8	不適用	114	<div><div></div></div> 4.6%
9	不詳	23	<div><div></div></div> 0.9%
Warning: these figures indicate the number of cases found in the data file. They cannot be interpreted as summary statistics of the population of interest.			
# f09c33: C33.你有沒有戴助聽器?			
Information	[Type= discrete] [Format=numeric] [Range= 0-9] [Missing=*]		
Statistics [NW/ W]	[Valid=2462 /-] [Invalid=0 /-]		
Value	Label	Cases	Percentage
0	沒有[回答C33a]	2438	<div><div></div></div> 99.0%
1	有[回答C33b]	20	<div><div></div></div> 0.8%
9	不詳	4	<div><div></div></div> 0.2%
Warning: these figures indicate the number of cases found in the data file. They cannot be interpreted as summary statistics of the population of interest.			
# f09c33a: C33a.你聽聲音是否聽得清楚?C33b.你戴助聽器後是否聽得清楚?			
Information	[Type= discrete] [Format=numeric] [Range= 1-9] [Missing=*]		
Statistics [NW/ W]	[Valid=2462 /-] [Invalid=0 /-]		
Value	Label	Cases	Percentage
1	很清楚	1079	<div><div></div></div> 43.8%
2	清楚	975	<div><div></div></div> 39.6%
3	普通	147	<div><div></div></div> 6.0%
4	不太清楚	77	<div><div></div></div> 3.1%
5	一點也不清楚	2	<div><div></div></div> 0.1%
8	不適用	115	<div><div></div></div> 4.7%
9	不詳	67	<div><div></div></div> 2.7%
Warning: these figures indicate the number of cases found in the data file. They cannot be interpreted as summary statistics of the population of interest.			
# f09c34: C34.你有沒有裝假牙?(牙套也算)			
Information	[Type= discrete] [Format=numeric] [Range= 0-1] [Missing=*]		
Statistics [NW/ W]	[Valid=2462 /-] [Invalid=0 /-]		
Value	Label	Cases	Percentage
0	沒有[跳問C34c]	932	<div><div></div></div> 37.9%
1	有	1530	<div><div></div></div> 62.1%
Warning: these figures indicate the number of cases found in the data file. They cannot be interpreted as summary statistics of the population of interest.			
# f09c34aa: C34a.你的假牙是活動式, 或是固定式假牙?[複選]a. 活動式假牙			
Information	[Type= discrete] [Format=numeric] [Range= 0-8] [Missing=*]		
Statistics [NW/ W]	[Valid=2462 /-] [Invalid=0 /-]		
Value	Label	Cases	Percentage
0	沒有	1037	<div><div></div></div> 42.1%
1	有	493	<div><div></div></div> 20.0%
8	不適用	932	<div><div></div></div> 37.9%
Warning: these figures indicate the number of cases found in the data file. They cannot be interpreted as summary statistics of the population of interest.			

# f09c34ab: C34a.你的假牙是活動式，或是固定式假牙?[複選]b.固定式假牙[跳問C34c]			
Information		[Type= discrete] [Format=numeric] [Range= 0-8] [Missing=*]	
Statistics [NW/ W]		[Valid=2462 /-] [Invalid=0 /-]	
Value	Label	Cases	Percentage
0	沒有	455	<div><div></div></div> 18.5%
1	有[跳問C34c]	1075	<div><div></div></div> 43.7%
8	不適用	932	<div><div></div></div> 37.9%
Warning: these figures indicate the number of cases found in the data file. They cannot be interpreted as summary statistics of the population of interest.			
# f09c34b: C34b.你的活動假牙是吃飯才戴，全天戴，還是很少戴？			
Information		[Type= discrete] [Format=numeric] [Range= 1-9] [Missing=*]	
Statistics [NW/ W]		[Valid=2462 /-] [Invalid=0 /-]	
Value	Label	Cases	Percentage
1	吃飯才戴	14	<div><div></div></div> 0.6%
2	全天戴(晚上睡覺才取下)	455	<div><div></div></div> 18.5%
3	很少戴	18	<div><div></div></div> 0.7%
8	不適用	1969	<div><div></div></div> 80.0%
9	不詳	6	<div><div></div></div> 0.2%
Warning: these figures indicate the number of cases found in the data file. They cannot be interpreted as summary statistics of the population of interest.			
# f09c34c: C34c.[未裝假牙者]你吃東西的能力好不好?[有裝假牙者]你裝上假牙後吃東西的能力好不好？			
Information		[Type= discrete] [Format=numeric] [Range= 1-9] [Missing=*]	
Statistics [NW/ W]		[Valid=2462 /-] [Invalid=0 /-]	
Value	Label	Cases	Percentage
1	很好	576	<div><div></div></div> 23.4%
2	好	906	<div><div></div></div> 36.8%
3	普通	548	<div><div></div></div> 22.3%
4	不太好	299	<div><div></div></div> 12.1%
5	一點也不好	8	<div><div></div></div> 0.3%
8	不適用	115	<div><div></div></div> 4.7%
9	不詳	10	<div><div></div></div> 0.4%
Warning: these figures indicate the number of cases found in the data file. They cannot be interpreted as summary statistics of the population of interest.			
# f09c35: C35.目前，你走路時有沒有使用手杖、腋杖(拐仔)或四角柱形的輔助器來幫助你走路？			
Information		[Type= discrete] [Format=numeric] [Range= 0-9] [Missing=*]	
Statistics [NW/ W]		[Valid=2462 /-] [Invalid=0 /-]	
Value	Label	Cases	Percentage
0	沒有	2398	<div><div></div></div> 97.4%
1	有	52	<div><div></div></div> 2.1%
8	臥病在床或不能走	2	<div><div></div></div> 0.1%
9	不詳	10	<div><div></div></div> 0.4%
Warning: these figures indicate the number of cases found in the data file. They cannot be interpreted as summary statistics of the population of interest.			
# f09c3601: C36.在過去這一星期裡，你是不是會有下面的情形或感覺?(1)不太想吃東西，胃口很差			
Information		[Type= discrete] [Format=numeric] [Range= 0-9] [Missing=*]	
Statistics [NW/ W]		[Valid=2462 /-] [Invalid=0 /-]	
Value	Label	Cases	Percentage
0	沒有	1879	<div><div></div></div> 76.3%

# f09c3601: C36.在過去這一星期裡，你是不是會有下面的情形或感覺?(1)不太想吃東西，胃口很差			
Value	Label	Cases	Percentage
1	很少(只有一天)	179	<div><div></div></div> 7.3%
2	有時候會(二至三天)	202	<div><div></div></div> 8.2%
3	經常或一直(四天以上)	85	<div><div></div></div> 3.5%
7	備註	0	
8	不適用	116	<div><div></div></div> 4.7%
9	不詳	1	<div><div></div></div> 0.0%
Warning: these figures indicate the number of cases found in the data file. They cannot be interpreted as summary statistics of the population of interest.			
# f09c3602: C36.在過去這一星期裡，你是不是會有下面的情形或感覺?(2)覺得做每一件事情都很吃力			
Information	[Type= discrete] [Format=numeric] [Range= 0-9] [Missing=*]		
Statistics [NW/ W]	[Valid=2462 /-] [Invalid=0 /-]		
Value	Label	Cases	Percentage
0	沒有	1792	<div><div></div></div> 72.8%
1	很少(只有一天)	174	<div><div></div></div> 7.1%
2	有時候會(二至三天)	231	<div><div></div></div> 9.4%
3	經常或一直(四天以上)	148	<div><div></div></div> 6.0%
7	備註	0	
8	不適用	116	<div><div></div></div> 4.7%
9	不詳	1	<div><div></div></div> 0.0%
Warning: these figures indicate the number of cases found in the data file. They cannot be interpreted as summary statistics of the population of interest.			
# f09c3603: C36.在過去這一星期裡，你是不是會有下面的情形或感覺?(3)睡不好覺(睡不入眠)			
Information	[Type= discrete] [Format=numeric] [Range= 0-9] [Missing=*]		
Statistics [NW/ W]	[Valid=2462 /-] [Invalid=0 /-]		
Value	Label	Cases	Percentage
0	沒有	1535	<div><div></div></div> 62.3%
1	很少(只有一天)	265	<div><div></div></div> 10.8%
2	有時候會(二至三天)	350	<div><div></div></div> 14.2%
3	經常或一直(四天以上)	195	<div><div></div></div> 7.9%
7	備註	0	
8	不適用	116	<div><div></div></div> 4.7%
9	不詳	1	<div><div></div></div> 0.0%
Warning: these figures indicate the number of cases found in the data file. They cannot be interpreted as summary statistics of the population of interest.			
# f09c3604: C36.在過去這一星期裡，你是不是會有下面的情形或感覺?(4)覺得心情很不好			
Information	[Type= discrete] [Format=numeric] [Range= 0-9] [Missing=*]		
Statistics [NW/ W]	[Valid=2462 /-] [Invalid=0 /-]		
Value	Label	Cases	Percentage
0	沒有	1672	<div><div></div></div> 67.9%
1	很少(只有一天)	269	<div><div></div></div> 10.9%
2	有時候會(二至三天)	268	<div><div></div></div> 10.9%
3	經常或一直(四天以上)	134	<div><div></div></div> 5.4%
7	備註	0	
8	不適用	116	<div><div></div></div> 4.7%
9	不詳	3	<div><div></div></div> 0.1%
Warning: these figures indicate the number of cases found in the data file. They cannot be interpreted as summary statistics of the population of interest.			

# f09c3605: C36.在過去這一星期裡，你是不是會有下面的情形或感覺?(5)覺得很寂寞(孤單、沒伴)			
Information	[Type= discrete] [Format=numeric] [Range= 0-9] [Missing=*]		
Statistics [NW/ W]	[Valid=2462 /-] [Invalid=0 /-]		
Value	Label	Cases	Percentage
0	沒有	2047	<div><div></div></div> 83.1%
1	很少(只有一天)	123	<div><div></div></div> 5.0%
2	有時候會(二至三天)	96	<div><div></div></div> 3.9%
3	經常或一直(四天以上)	78	<div><div></div></div> 3.2%
7	備註	0	
8	不適用	116	<div><div></div></div> 4.7%
9	不詳	2	<div><div></div></div> 0.1%
Warning: these figures indicate the number of cases found in the data file. They cannot be interpreted as summary statistics of the population of interest.			
# f09c3606: C36.在過去這一星期裡，你是不是會有下面的情形或感覺?(6)覺得身邊的人不要和你好(不友善)			
Information	[Type= discrete] [Format=numeric] [Range= 0-9] [Missing=*]		
Statistics [NW/ W]	[Valid=2462 /-] [Invalid=0 /-]		
Value	Label	Cases	Percentage
0	沒有	2215	<div><div></div></div> 90.0%
1	很少(只有一天)	67	<div><div></div></div> 2.7%
2	有時候會(二至三天)	36	<div><div></div></div> 1.5%
3	經常或一直(四天以上)	26	<div><div></div></div> 1.1%
7	備註	1	<div><div></div></div> 0.0%
8	不適用	116	<div><div></div></div> 4.7%
9	不詳	1	<div><div></div></div> 0.0%
Warning: these figures indicate the number of cases found in the data file. They cannot be interpreted as summary statistics of the population of interest.			
# f09c3607: C36.在過去這一星期裡，你是不是會有下面的情形或感覺?(7)覺得很傷心			
Information	[Type= discrete] [Format=numeric] [Range= 0-9] [Missing=*]		
Statistics [NW/ W]	[Valid=2462 /-] [Invalid=0 /-]		
Value	Label	Cases	Percentage
0	沒有	2011	<div><div></div></div> 81.7%
1	很少(只有一天)	136	<div><div></div></div> 5.5%
2	有時候會(二至三天)	119	<div><div></div></div> 4.8%
3	經常或一直(四天以上)	79	<div><div></div></div> 3.2%
7	備註	0	
8	不適用	116	<div><div></div></div> 4.7%
9	不詳	1	<div><div></div></div> 0.0%
Warning: these figures indicate the number of cases found in the data file. They cannot be interpreted as summary statistics of the population of interest.			
# f09c3608: C36.在過去這一星期裡，你是不是會有下面的情形或感覺?(8)提不起勁來做事(沒精神做事)			
Information	[Type= discrete] [Format=numeric] [Range= 0-9] [Missing=*]		
Statistics [NW/ W]	[Valid=2462 /-] [Invalid=0 /-]		
Value	Label	Cases	Percentage
0	沒有	1772	<div><div></div></div> 72.0%
1	很少(只有一天)	224	<div><div></div></div> 9.1%
2	有時候會(二至三天)	227	<div><div></div></div> 9.2%
3	經常或一直(四天以上)	116	<div><div></div></div> 4.7%

# f09c3608: C36.在過去這一星期裡，你是不是會有下面的情形或感覺?(8)提不起勁來做事(沒精神做事)			
Value	Label	Cases	Percentage
7	備註	1	0.0%
8	不適用	116	4.7%
9	不詳	6	0.2%
Warning: these figures indicate the number of cases found in the data file. They cannot be interpreted as summary statistics of the population of interest.			
# f09c3609: C36.在過去這一星期裡，你是不是會有下面的情形或感覺?(9)覺得很快樂			
Information	[Type= discrete] [Format=numeric] [Range= 0-9] [Missing=*]		
Statistics [NW/ W]	[Valid=2462 /-] [Invalid=0 /-]		
Value	Label	Cases	Percentage
0	沒有	475	19.3%
1	很少(只有一天)	233	9.5%
2	有時候會(二至三天)	489	19.9%
3	經常或一直(四天以上)	1135	46.1%
7	備註	13	0.5%
8	不適用	116	4.7%
9	不詳	1	0.0%
Warning: these figures indicate the number of cases found in the data file. They cannot be interpreted as summary statistics of the population of interest.			
# f09c3610: C36.在過去這一星期裡，你是不是會有下面的情形或感覺?(10)覺得日子(生活)過得不錯			
Information	[Type= discrete] [Format=numeric] [Range= 0-9] [Missing=*]		
Statistics [NW/ W]	[Valid=2462 /-] [Invalid=0 /-]		
Value	Label	Cases	Percentage
0	沒有	461	18.7%
1	很少(只有一天)	227	9.2%
2	有時候會(二至三天)	439	17.8%
3	經常或一直(四天以上)	1203	48.9%
7	備註	14	0.6%
8	不適用	116	4.7%
9	不詳	2	0.1%
Warning: these figures indicate the number of cases found in the data file. They cannot be interpreted as summary statistics of the population of interest.			
# f09c3701: C37.你是不是會有這種的感覺?(1)你的人生，和大多數的人比，你的命是不是比他們都要好			
Information	[Type= discrete] [Format=numeric] [Range= 1-9] [Missing=*]		
Statistics [NW/ W]	[Valid=2462 /-] [Invalid=0 /-]		
Value	Label	Cases	Percentage
1	是	1127	45.8%
2	不是	1144	46.5%
7	備註	71	2.9%
8	不適用	116	4.7%
9	不詳	4	0.2%
Warning: these figures indicate the number of cases found in the data file. They cannot be interpreted as summary statistics of the population of interest.			
# f09c3702: C37.你是不是會有這種的感覺?(2)你是不是對你的人生感到(有)滿意			
Information	[Type= discrete] [Format=numeric] [Range= 1-9] [Missing=*]		
Statistics [NW/ W]	[Valid=2462 /-] [Invalid=0 /-]		

# f09c3702: C37.你是不是會有這種的感覺?(2)你是不是對你的人生感到(有)滿意			
Value	Label	Cases	Percentage
1	是	1655	<div><div></div></div> 67.2%
2	不是	676	<div><div></div></div> 27.5%
7	備註	11	<div><div></div></div> 0.4%
8	不適用	116	<div><div></div></div> 4.7%
9	不詳	4	<div><div></div></div> 0.2%
Warning: these figures indicate the number of cases found in the data file. They cannot be interpreted as summary statistics of the population of interest.			
# f09c3703: C37.你是不是會有這種的感覺?(3)你是不是對你做的事感覺有意思			
Information	[Type= discrete] [Format=numeric] [Range= 1-9] [Missing=*]		
Statistics [NW/ W]	[Valid=2462 /-] [Invalid=0 /-]		
Value	Label	Cases	Percentage
1	是	1867	<div><div></div></div> 75.8%
2	不是	452	<div><div></div></div> 18.4%
7	備註	18	<div><div></div></div> 0.7%
8	不適用	116	<div><div></div></div> 4.7%
9	不詳	9	<div><div></div></div> 0.4%
Warning: these figures indicate the number of cases found in the data file. They cannot be interpreted as summary statistics of the population of interest.			
# f09c3704: C37.你是不是會有這種的感覺?(4)這些年是不是你人生中最好的日子			
Information	[Type= discrete] [Format=numeric] [Range= 1-9] [Missing=*]		
Statistics [NW/ W]	[Valid=2462 /-] [Invalid=0 /-]		
Value	Label	Cases	Percentage
1	是	1417	<div><div></div></div> 57.6%
2	不是	881	<div><div></div></div> 35.8%
7	備註	43	<div><div></div></div> 1.7%
8	不適用	116	<div><div></div></div> 4.7%
9	不詳	5	<div><div></div></div> 0.2%
Warning: these figures indicate the number of cases found in the data file. They cannot be interpreted as summary statistics of the population of interest.			
# f09c3705: C37.你是不是會有這種的感覺?(5)即使可能(再來一次、重新來過)，你是不是也不願改變你過去的人生			
Information	[Type= discrete] [Format=numeric] [Range= 1-9] [Missing=*]		
Statistics [NW/ W]	[Valid=2462 /-] [Invalid=0 /-]		
Value	Label	Cases	Percentage
1	是	1260	<div><div></div></div> 51.2%
2	不是	1048	<div><div></div></div> 42.6%
7	備註	31	<div><div></div></div> 1.3%
8	不適用	116	<div><div></div></div> 4.7%
9	不詳	7	<div><div></div></div> 0.3%
Warning: these figures indicate the number of cases found in the data file. They cannot be interpreted as summary statistics of the population of interest.			
# f09c3706: C37.你是不是會有這種的感覺?(6)你是不是期待將來會有一些令人高興的(歡喜的)事情發生			
Information	[Type= discrete] [Format=numeric] [Range= 1-9] [Missing=*]		
Statistics [NW/ W]	[Valid=2462 /-] [Invalid=0 /-]		
Value	Label	Cases	Percentage
1	是	1953	<div><div></div></div> 79.3%
2	不是	379	<div><div></div></div> 15.4%

# f09c3706: C37.你是不是會有這種的感覺?(6)你是不是期待將來會有一些令人高興的(歡喜的)事情發生			
Value	Label	Cases	Percentage
7	備註	10	0.4%
8	不適用	116	4.7%
9	不詳	4	0.2%
Warning: these figures indicate the number of cases found in the data file. They cannot be interpreted as summary statistics of the population of interest.			
# f09c3707: C37.你是不是會有這種的感覺?(7)你的日子是不是應該可以過得比現在好			
Information	[Type= discrete] [Format=numeric] [Range= 1-9] [Missing=*]		
Statistics [NW/ W]	[Valid=2462 /-] [Invalid=0 /-]		
Value	Label	Cases	Percentage
1	是	1410	57.3%
2	不是	884	35.9%
7	備註	43	1.7%
8	不適用	116	4.7%
9	不詳	9	0.4%
Warning: these figures indicate the number of cases found in the data file. They cannot be interpreted as summary statistics of the population of interest.			
# f09c3708: C37.你是不是會有這種的感覺?(8)你是不是感覺所作的事大多數都是單調枯燥的(沒趣味的)			
Information	[Type= discrete] [Format=numeric] [Range= 1-9] [Missing=*]		
Statistics [NW/ W]	[Valid=2462 /-] [Invalid=0 /-]		
Value	Label	Cases	Percentage
1	是	446	18.1%
2	不是	1882	76.4%
7	備註	9	0.4%
8	不適用	116	4.7%
9	不詳	9	0.4%
Warning: these figures indicate the number of cases found in the data file. They cannot be interpreted as summary statistics of the population of interest.			
# f09c3709: C37.你是不是會有這種的感覺?(9)你是不是感覺老了, 而且有一些厭倦			
Information	[Type= discrete] [Format=numeric] [Range= 1-9] [Missing=*]		
Statistics [NW/ W]	[Valid=2462 /-] [Invalid=0 /-]		
Value	Label	Cases	Percentage
1	是	659	26.8%
2	不是	1678	68.2%
7	備註	4	0.2%
8	不適用	116	4.7%
9	不詳	5	0.2%
Warning: these figures indicate the number of cases found in the data file. They cannot be interpreted as summary statistics of the population of interest.			
# f09c3710: C37.你是不是會有這種的感覺?(10)你這一生是不是可以說大部分都符合你的希望			
Information	[Type= discrete] [Format=numeric] [Range= 1-9] [Missing=*]		
Statistics [NW/ W]	[Valid=2462 /-] [Invalid=0 /-]		
Value	Label	Cases	Percentage
1	是	1285	52.2%
2	不是	1038	42.2%
7	備註	20	0.8%
8	不適用	116	4.7%

# f09c3710: C37.你是不是會有這種的感覺?(10)你這一生是不是可以說大部分都符合你的希望			
Value	Label	Cases	Percentage
9	不詳	3	0.1%
<i>Warning: these figures indicate the number of cases found in the data file. They cannot be interpreted as summary statistics of the population of interest.</i>			
# f09c38: C38.接下來，我要唸出幾項物件，等我唸完後，請你把你記得的部分說一次，但不一定要照我的順序來說。火車、狗、船、西瓜、石頭、汽水、布、春天、樹、屋頂。全部複誦正確的物件數			
Information	[Type= discrete] [Format=numeric] [Range= 0-99] [Missing=*]		
Statistics [NW/ W]	[Valid=2462 /-] [Invalid=0 /-]		
Value	Label	Cases	Percentage
0		89	3.6%
1		52	2.1%
2		176	7.1%
3		393	16.0%
4		457	18.6%
5		479	19.5%
6		292	11.9%
7		129	5.2%
8		104	4.2%
9		45	1.8%
10		120	4.9%
88	不適用	116	4.7%
98	不清楚	3	0.1%
99	不詳	7	0.3%
<i>Warning: these figures indicate the number of cases found in the data file. They cannot be interpreted as summary statistics of the population of interest.</i>			
# f09c39: C39.最後，我要唸出幾個數字，當我唸完後，請你倒唸。42981[五個數字全對才算對，只要有一個唸錯或順序顛倒，就算錯]			
Information	[Type= discrete] [Format=numeric] [Range= 0-9] [Missing=*]		
Statistics [NW/ W]	[Valid=2462 /-] [Invalid=0 /-]		
Value	Label	Cases	Percentage
0	錯	1688	68.6%
1	對	653	26.5%
8	不適用	116	4.7%
9	不詳	5	0.2%
<i>Warning: these figures indicate the number of cases found in the data file. They cannot be interpreted as summary statistics of the population of interest.</i>			
# card10: 卡號_10			
Information	[Type= discrete] [Format=numeric] [Range= 10-10] [Missing=*]		
Statistics [NW/ W]	[Valid=2462 /-] [Invalid=0 /-] [Mean=10 /-] [StdDev=0 /-]		
Value	Label	Cases	Percentage
10		2462	100.0%
<i>Warning: these figures indicate the number of cases found in the data file. They cannot be interpreted as summary statistics of the population of interest.</i>			
# f10d7: D7.有沒有人在幫忙你們照顧孩子?[孩子，指唸高中或以下者]			
Information	[Type= discrete] [Format=numeric] [Range= 0-9] [Missing=*]		
Statistics [NW/ W]	[Valid=2462 /-] [Invalid=0 /-]		

# f10d7: D7.有沒有人在幫忙你們照顧孩子?[孩子，指唸高中或以下者]			
Value	Label	Cases	Percentage
0	沒有[跳問D8]	978	39.7%
1	有	7	0.3%
8	不適用/沒有高中以下的孩子[跳問D8]	1476	60.0%
9	不詳	1	0.0%
Warning: these figures indicate the number of cases found in the data file. They cannot be interpreted as summary statistics of the population of interest.			
# f10d7a1: D7a.是誰在幫你們照顧孩子?關係一			
Information	[Type= discrete] [Format=numeric] [Range= 0-99] [Missing=*]		
Statistics [NW/ W]	[Valid=2462 /-] [Invalid=0 /-]		
Value	Label	Cases	Percentage
0	沒有	0	
1	自己	0	
2	配偶	1	0.0%
3	姨太太	0	
4	同居人	0	
11	父親	0	
12	母親	0	
13	公公	0	
14	婆婆	0	
15	岳父	0	
16	岳母	1	0.0%
17	養父、繼父	0	
18	養母、繼母	1	0.0%
19	其他長輩親戚	0	
21	兄弟	0	
22	姐妹	1	0.0%
23	夫之兄弟	0	
24	夫之姐妹	0	
25	妻之兄弟	0	
26	妻之姐妹	0	
29	其他平輩	0	
30	女婿	0	
31	長子	1	0.0%
32	次子	0	
33	三子	0	
34	四子	0	
35	五子及以後	0	
36	兒子+女兒	0	
37	養子、義子、繼子、同伴子	0	
38	兒子(排行不明)兒子們	0	
39	其他姪輩	0	
41	長女	0	
42	次女	0	
43	三女	0	
44	四女	0	

# f10d7a1: D7a.是誰在幫你們照顧孩子?關係一			
Value	Label	Cases	Percentage
45	五女及以後	0	
46	子女+媳婦	0	
47	養女、義女、繼女、同伴女	0	
48	女兒(排行不明)女兒們	0	
49	其他姪輩	0	
51	內孫	0	
52	內孫女	0	
53	外孫	0	
54	孫子(內外不明)	0	
59	其他孫輩	1	0.0%
61	曾孫	0	
62	玄孫	0	
70	其他親戚	0	
71	鄰居	0	
72	朋友	1	0.0%
73	傭人	0	
74	職員、雇工	0	
75	房客	0	
76	房東	0	
77	護士、特別看護	0	
78	社團義工	0	
79	其他非親戚	0	
81	公立機構	0	
82	私立機構	0	
83	慈善社團	0	
88	不適用	2454	99.7%
91	長媳	0	
92	次媳	0	
93	三媳	0	
94	四媳	0	
95	五媳及以後	0	
96	媳婦們	0	
97	養媳	0	
99	不詳	1	0.0%
Warning: these figures indicate the number of cases found in the data file. They cannot be interpreted as summary statistics of the population of interest.			
# f10d7a2: D7a.是誰在幫你們照顧孩子?關係二			
Information	[Type= discrete] [Format=numeric] [Range= 0-99] [Missing=*]		
Statistics [NW/ W]	[Valid=2462 /-] [Invalid=0 /-]		
Value	Label	Cases	Percentage
0	沒有	5	0.2%
1	自己	0	
2	配偶	0	
3	姨太太	0	
4	同居人	0	

f10d7a2: D7a.是誰在幫你們照顧孩子?關係二

Value	Label	Cases	Percentage
11	父親	0	0.0%
12	母親	0	
13	公公	0	
14	婆婆	0	
15	岳父	0	
16	岳母	0	
17	養父、繼父	0	
18	養母、繼母	0	
19	其他長輩親戚	0	
21	兄弟	0	
22	姐妹	1	
23	夫之兄弟	0	
24	夫之姐妹	0	
25	妻之兄弟	0	
26	妻之姐妹	0	
29	其他平輩	0	
30	女婿	0	
31	長子	0	
32	次子	1	0.0%
33	三子	0	
34	四子	0	
35	五子及以後	0	
36	兒子+女兒	0	
37	養子、義子、繼子、同伴子	0	
38	兒子(排行不明)兒子們	0	
39	其他姪輩	0	
41	長女	0	
42	次女	0	
43	三女	0	
44	四女	0	
45	五女及以後	0	
46	子女+媳婦	0	
47	養女、義女、繼女、同伴女	0	
48	女兒(排行不明)女兒們	0	
49	其他姪輩	0	
51	內孫	0	0.0%
52	內孫女	0	
53	外孫	0	
54	孫子(內外不明)	0	
59	其他孫輩	0	
61	曾孫	0	
62	玄孫	0	
70	其他親戚	0	
71	鄰居	0	
72	朋友	0	

f10d7a2: D7a.是誰在幫你們照顧孩子?關係二

Value	Label	Cases	Percentage
73	傭人	0	
74	職員、雇工	0	
75	房客	0	
76	房東	0	
77	護士、特別看護	0	
78	社團義工	0	
79	其他非親戚	0	
81	公立機構	0	
82	私立機構	0	
83	慈善社團	0	
88	不適用	2454	99.7%
91	長媳	0	
92	次媳	0	
93	三媳	0	
94	四媳	0	
95	五媳及以後	0	
96	媳婦們	0	
97	養媳	0	
99	不詳	1	0.0%

Warning: these figures indicate the number of cases found in the data file. They cannot be interpreted as summary statistics of the population of interest.

f10d7a3: D7a.是誰在幫你們照顧孩子?關係三

Information		[Type= discrete] [Format=numeric] [Range= 0-99] [Missing=*]		
Statistics [NW/ W]		[Valid=2462 /-] [Invalid=0 /-]		
Value	Label	Cases	Percentage	
0	沒有	5	0.2%	
1	自己	0		
2	配偶	0		
3	姨太太	0		
4	同居人	0		
11	父親	0		
12	母親	0		
13	公公	0		
14	婆婆	0		
15	岳父	0		
16	岳母	0		
17	養父、繼父	0		
18	養母、繼母	0		
19	其他長輩親戚	0		
21	兄弟	1		0.0%
22	姐妹	0		
23	夫之兄弟	0		
24	夫之姐妹	0		
25	妻之兄弟	0		
26	妻之姐妹	0		

f10d7a3: D7a.是誰在幫你們照顧孩子?關係三

Value	Label	Cases	Percentage
29	其他平輩	0	0.0%
30	女婿	0	
31	長子	0	
32	次子	0	
33	三子	1	
34	四子	0	
35	五子及以後	0	
36	兒子+女兒	0	
37	養子、義子、繼子、同伴子	0	
38	兒子(排行不明)兒子們	0	
39	其他姪輩	0	
41	長女	0	
42	次女	0	
43	三女	0	
44	四女	0	
45	五女及以後	0	
46	子女+媳婦	0	
47	養女、義女、繼女、同伴女	0	
48	女兒(排行不明)女兒們	0	
49	其他姪輩	0	
51	內孫	0	
52	內孫女	0	
53	外孫	0	
54	孫子(內外不明)	0	
59	其他孫輩	0	
61	曾孫	0	
62	玄孫	0	
70	其他親戚	0	99.7%
71	鄰居	0	
72	朋友	0	
73	傭人	0	
74	職員、雇工	0	
75	房客	0	
76	房東	0	
77	護士、特別看護	0	
78	社團義工	0	
79	其他非親戚	0	
81	公立機構	0	
82	私立機構	0	
83	慈善社團	0	
88	不適用	2454	
91	長媳	0	
92	次媳	0	
93	三媳	0	
94	四媳	0	

f10d7a3: D7a.是誰在幫你們照顧孩子?關係三

Value	Label	Cases	Percentage
95	五媳及以後	0	
96	媳婦們	0	
97	養媳	0	
99	不詳	1	0.0%

Warning: these figures indicate the number of cases found in the data file. They cannot be interpreted as summary statistics of the population of interest.

f10d8: D8.有沒有人經常性地送你個人用品，像是衣服、食物之類的東西，幫助你生活上的需要?[年節或生日或交誼性禮物不算]

Information	[Type= discrete] [Format=numeric] [Range= 0-9] [Missing=*]
Statistics [NW/ W]	[Valid=2462 /-] [Invalid=0 /-]

Value	Label	Cases	Percentage
0	沒有[跳問D9]	2262	91.9%
1	有	199	8.1%
9	不詳	1	0.0%

Warning: these figures indicate the number of cases found in the data file. They cannot be interpreted as summary statistics of the population of interest.

# f10d8a1: D8a.是誰會經常性地送你個人用品?關係一			
Information		[Type= discrete] [Format=numeric] [Range= 0-99] [Missing=*]	
Statistics [NW/ W]		[Valid=2462 /-] [Invalid=0 /-]	
Value	Label	Cases	Percentage
0	沒有	0	
1	自己	0	
2	配偶	1	0.0%
3	姨太太	0	
4	同居人	0	
11	父親	0	
12	母親	0	
13	公公	0	
14	婆婆	0	
15	岳父	0	
16	岳母	0	
17	養父、繼父	0	
18	養母、繼母	0	
19	其他長輩親戚	0	
21	兄弟	6	0.2%
22	姐妹	4	0.2%
23	夫之兄弟	0	
24	夫之姐妹	2	0.1%
25	妻之兄弟	0	
26	妻之姐妹	0	
29	其他平輩	3	0.1%
30	女婿	0	
31	長子	48	1.9%
32	次子	5	0.2%
33	三子	3	0.1%
34	四子	2	0.1%
35	五子及以後	0	
36	兒子+女兒	2	0.1%
37	養子、義子、繼子、同伴子	0	
38	兒子(排行不明)兒子們	2	0.1%
39	其他姪輩	0	
41	長女	52	2.1%
42	次女	11	0.4%
43	三女	4	0.2%
44	四女	0	
45	五女及以後	0	
46	子女+媳婦	0	
47	養女、義女、繼女、同伴女	2	0.1%
48	女兒(排行不明)女兒們	1	0.0%
49	其他姪輩	0	
51	內孫	0	
52	內孫女	0	
53	外孫	0	

f10d8a1: D8a.是誰會經常性地送你個人用品?關係一

Value	Label	Cases	Percentage
54	孫子(內外不明)	0	
59	其他孫輩	3	0.1%
61	曾孫	0	
62	玄孫	0	
70	其他親戚	4	0.2%
71	鄰居	7	0.3%
72	朋友	14	0.6%
73	傭人	0	
74	職員、雇工	0	
75	房客	0	
76	房東	0	
77	護士、特別看護	0	
78	社團義工	0	
79	其他非親戚	0	
81	公立機構	3	0.1%
82	私立機構	0	
83	慈善社團	3	0.1%
88	不適用	2262	91.9%
91	長媳	12	0.5%
92	次媳	3	0.1%
93	三媳	1	0.0%
94	四媳	0	
95	五媳及以後	0	
96	媳婦們	0	
97	養媳	0	
99	不詳	2	0.1%

Warning: these figures indicate the number of cases found in the data file. They cannot be interpreted as summary statistics of the population of interest.

f10d8a2: D8a.是誰會經常性地送你個人用品?關係二

Information		[Type= discrete] [Format=numeric] [Range= 0-99] [Missing=*]	
Statistics [NW/ W]		[Valid=2462 /-] [Invalid=0 /-]	
Value	Label	Cases	Percentage
0	沒有	84	3.4%
1	自己	0	
2	配偶	0	
3	姨太太	0	
4	同居人	0	
11	父親	0	
12	母親	0	
13	公公	0	
14	婆婆	0	
15	岳父	0	
16	岳母	0	
17	養父、繼父	0	
18	養母、繼母	0	

f10d8a2: D8a.是誰會經常性地送你個人用品?關係二

Value	Label	Cases	Percentage
19	其他長輩親戚	0	
21	兄弟	1	0.0%
22	姐妹	4	0.2%
23	夫之兄弟	0	
24	夫之姐妹	0	
25	妻之兄弟	0	
26	妻之姐妹	0	
29	其他平輩	1	0.0%
30	女婿	0	
31	長子	13	0.5%
32	次子	26	1.1%
33	三子	1	0.0%
34	四子	1	0.0%
35	五子及以後	0	
36	兒子+女兒	1	0.0%
37	養子、義子、繼子、同伴子	0	
38	兒子(排行不明)兒子們	0	
39	其他姪輩	1	0.0%
41	長女	16	0.6%
42	次女	23	0.9%
43	三女	3	0.1%
44	四女	5	0.2%
45	五女及以後	1	0.0%
46	子女+媳婦	0	
47	養女、義女、繼女、同伴女	0	
48	女兒(排行不明)女兒們	1	0.0%
49	其他姪輩	0	
51	內孫	0	
52	內孫女	0	
53	外孫	0	
54	孫子(內外不明)	0	
59	其他孫輩	0	
61	曾孫	0	
62	玄孫	0	
70	其他親戚	1	0.0%
71	鄰居	1	0.0%
72	朋友	0	
73	傭人	0	
74	職員、雇工	0	
75	房客	0	
76	房東	0	
77	護士、特別看護	0	
78	社團義工	0	
79	其他非親戚	1	0.0%
81	公立機構	1	0.0%

f10d8a2: D8a.是誰會經常性地送你個人用品?關係二

Value	Label	Cases	Percentage
82	私立機構	0	
83	慈善社團	1	0.0%
88	不適用	2262	91.9%
91	長媳	6	0.2%
92	次媳	3	0.1%
93	三媳	2	0.1%
94	四媳	0	
95	五媳及以後	0	
96	媳婦們	0	
97	養媳	0	
99	不詳	2	0.1%

Warning: these figures indicate the number of cases found in the data file. They cannot be interpreted as summary statistics of the population of interest.

f10d8a3: D8a.是誰會經常性地送你個人用品?關係三

Information	[Type= discrete] [Format=numeric] [Range= 0-99] [Missing=*]
Statistics [NW/ W]	[Valid=2462 /-] [Invalid=0 /-]

Value	Label	Cases	Percentage
0	沒有	148	6.0%
1	自己	0	
2	配偶	0	
3	姨太太	0	
4	同居人	0	
11	父親	0	
12	母親	0	
13	公公	0	
14	婆婆	0	
15	岳父	0	
16	岳母	0	
17	養父、繼父	0	
18	養母、繼母	0	
19	其他長輩親戚	0	
21	兄弟	0	
22	姐妹	1	0.0%
23	夫之兄弟	0	
24	夫之姐妹	0	
25	妻之兄弟	0	
26	妻之姐妹	0	
29	其他平輩	0	
30	女婿	0	
31	長子	1	0.0%
32	次子	4	0.2%
33	三子	3	0.1%
34	四子	1	0.0%
35	五子及以後	0	
36	兒子+女兒	0	

# f10d8a3: D8a.是誰會經常性地送你個人用品?關係三			
Value	Label	Cases	Percentage
37	養子、義子、繼子、同伴子	0	
38	兒子(排行不明)兒子們	1	0.0%
39	其他姪輩	0	
41	長女	9	0.4%
42	次女	8	0.3%
43	三女	10	0.4%
44	四女	2	0.1%
45	五女及以後	2	0.1%
46	子女+媳婦	0	
47	養女、義女、繼女、同伴女	0	
48	女兒(排行不明)女兒們	1	0.0%
49	其他姪輩	0	
51	內孫	0	
52	內孫女	0	
53	外孫	0	
54	孫子(內外不明)	0	
59	其他孫輩	0	
61	曾孫	0	
62	玄孫	0	
70	其他親戚	0	
71	鄰居	0	
72	朋友	0	
73	傭人	0	
74	職員、雇工	0	
75	房客	0	
76	房東	0	
77	護士、特別看護	0	
78	社團義工	0	
79	其他非親戚	0	
81	公立機構	0	
82	私立機構	0	
83	慈善社團	0	
88	不適用	2262	91.9%
91	長媳	2	0.1%
92	次媳	4	0.2%
93	三媳	0	
94	四媳	1	0.0%
95	五媳及以後	0	
96	媳婦們	0	
97	養媳	0	
99	不詳	2	0.1%
Warning: these figures indicate the number of cases found in the data file. They cannot be interpreted as summary statistics of the population of interest.			
# f10d8b: D8b.每個月你大約從他或他們那裡收到的個人用品的價值是2,000元以內，或超過2,000元？			
Information	[Type= discrete] [Format=numeric] [Range= 1-9] [Missing=*]		
Statistics [NW/ W]	[Valid=2462 /-] [Invalid=0 /-]		

# f10d8b: D8b.每個月你大約從他或他們那裡收到的個人用品的價值是 2,000 元以內，或超過 2,000 元？			
Value	Label	Cases	Percentage
1	2000元以內	128	<div><div></div></div> 5.2%
2	超過2000元	65	<div><div></div></div> 2.6%
8	不適用	2262	<div><div></div></div> 91.9%
9	不詳	7	<div><div></div></div> 0.3%
Warning: these figures indicate the number of cases found in the data file. They cannot be interpreted as summary statistics of the population of interest.			
# f10d9: D9.請問就你個人而言，你在幫助他人時，是不是也會遭遇到這樣的困擾？			
Information	[Type= discrete] [Format=numeric] [Range= 0-9] [Missing=*]		
Statistics [NW/ W]	[Valid=2462 /-] [Invalid=0 /-]		
Value	Label	Cases	Percentage
0	沒有這方面的經驗[跳問D10]	1583	<div><div></div></div> 64.3%
1	很少或沒有困擾[跳問D10]	550	<div><div></div></div> 22.3%
2	很大的困擾	42	<div><div></div></div> 1.7%
3	相當有困擾	30	<div><div></div></div> 1.2%
4	有一些困擾	140	<div><div></div></div> 5.7%
8	不適用	116	<div><div></div></div> 4.7%
9	不詳	1	<div><div></div></div> 0.0%
Warning: these figures indicate the number of cases found in the data file. They cannot be interpreted as summary statistics of the population of interest.			
# f10d9a: D9a.你說有困擾，請問是哪一方面的困擾?[複選]a.經濟上			
Information	[Type= discrete] [Format=numeric] [Range= 0-9] [Missing=*]		
Statistics [NW/ W]	[Valid=2462 /-] [Invalid=0 /-]		
Value	Label	Cases	Percentage
0	未勾選	68	<div><div></div></div> 2.8%
1	有勾選	144	<div><div></div></div> 5.8%
8	不適用	2249	<div><div></div></div> 91.3%
9	不詳	1	<div><div></div></div> 0.0%
Warning: these figures indicate the number of cases found in the data file. They cannot be interpreted as summary statistics of the population of interest.			
# f10d9b: D9a.你說有困擾，請問是哪一方面的困擾?[複選]b.情緒上			
Information	[Type= discrete] [Format=numeric] [Range= 0-9] [Missing=*]		
Statistics [NW/ W]	[Valid=2462 /-] [Invalid=0 /-]		
Value	Label	Cases	Percentage
0	未勾選	149	<div><div></div></div> 6.1%
1	有勾選	63	<div><div></div></div> 2.6%
8	不適用	2249	<div><div></div></div> 91.3%
9	不詳	1	<div><div></div></div> 0.0%
Warning: these figures indicate the number of cases found in the data file. They cannot be interpreted as summary statistics of the population of interest.			
# f10d9c: D9a.你說有困擾，請問是哪一方面的困擾?[複選]c.時間分配上			
Information	[Type= discrete] [Format=numeric] [Range= 0-9] [Missing=*]		
Statistics [NW/ W]	[Valid=2462 /-] [Invalid=0 /-]		
Value	Label	Cases	Percentage
0	未勾選	150	<div><div></div></div> 6.1%
1	有勾選	62	<div><div></div></div> 2.5%
8	不適用	2249	<div><div></div></div> 91.3%

# f10d9c: D9a.你說有困擾，請問是哪一方面的困擾?[複選]c.時間分配上			
Value	Label	Cases	Percentage
9	不詳	1	0.0%
Warning: these figures indicate the number of cases found in the data file. They cannot be interpreted as summary statistics of the population of interest.			
# f10d10: D10.你的工作、家庭或日常生活是否有給你帶來壓力或煩惱的問題?			
Information	[Type= discrete] [Format=numeric] [Range= 0-9] [Missing=*]		
Statistics [NW/ W]	[Valid=2462 /-] [Invalid=0 /-]		
Value	Label	Cases	Percentage
0	沒有感受什麼壓力或煩惱[跳問D11]	1271	51.6%
1	有一些壓力或有時會有煩惱	778	31.6%
2	有很大的壓力或經常會有煩惱	294	11.9%
8	不適用	116	4.7%
9	不詳	3	0.1%
Warning: these figures indicate the number of cases found in the data file. They cannot be interpreted as summary statistics of the population of interest.			
# f10d10a: D10a.是那一方面的問題給你帶來壓力呢?[複選]a.工作問題			
Information	[Type= discrete] [Format=numeric] [Range= 0-9] [Missing=*]		
Statistics [NW/ W]	[Valid=2462 /-] [Invalid=0 /-]		
Value	Label	Cases	Percentage
0	未勾選	831	33.8%
1	有勾選	240	9.7%
8	不適用	1387	56.3%
9	不詳	4	0.2%
Warning: these figures indicate the number of cases found in the data file. They cannot be interpreted as summary statistics of the population of interest.			
# f10d10b: D10a.是那一方面的問題給你帶來壓力呢?[複選]b.財務問題			
Information	[Type= discrete] [Format=numeric] [Range= 0-9] [Missing=*]		
Statistics [NW/ W]	[Valid=2462 /-] [Invalid=0 /-]		
Value	Label	Cases	Percentage
0	未勾選	607	24.7%
1	有勾選	464	18.8%
8	不適用	1387	56.3%
9	不詳	4	0.2%
Warning: these figures indicate the number of cases found in the data file. They cannot be interpreted as summary statistics of the population of interest.			
# f10d10c: D10a.是那一方面的問題給你帶來壓力呢?[複選]c.健康問題			
Information	[Type= discrete] [Format=numeric] [Range= 0-9] [Missing=*]		
Statistics [NW/ W]	[Valid=2462 /-] [Invalid=0 /-]		
Value	Label	Cases	Percentage
0	未勾選	676	27.5%
1	有勾選	395	16.0%
8	不適用	1387	56.3%
9	不詳	4	0.2%
Warning: these figures indicate the number of cases found in the data file. They cannot be interpreted as summary statistics of the population of interest.			
# f10d10d: D10a.是那一方面的問題給你帶來壓力呢?[複選]d.與家人的關係問題			
Information	[Type= discrete] [Format=numeric] [Range= 0-9] [Missing=*]		
Statistics [NW/ W]	[Valid=2462 /-] [Invalid=0 /-]		

# f10d10d: D10a.是那一方面的問題給你帶來壓力呢?[複選]d. 與家人的關係問題			
Value	Label	Cases	Percentage
0	未勾選	931	<div><div></div></div> 37.8%
1	有勾選	140	<div><div></div></div> 5.7%
8	不適用	1387	<div><div></div></div> 56.3%
9	不詳	4	<div><div></div></div> 0.2%
Warning: these figures indicate the number of cases found in the data file. They cannot be interpreted as summary statistics of the population of interest.			
# f10d10e: D10a.是那一方面的問題給你帶來壓力呢?[複選]e. 對未來的不確定感			
Information	[Type= discrete] [Format=numeric] [Range= 0-9] [Missing=*]		
Statistics [NW/ W]	[Valid=2462 /-] [Invalid=0 /-]		
Value	Label	Cases	Percentage
0	未勾選	980	<div><div></div></div> 39.8%
1	有勾選	91	<div><div></div></div> 3.7%
8	不適用	1387	<div><div></div></div> 56.3%
9	不詳	4	<div><div></div></div> 0.2%
Warning: these figures indicate the number of cases found in the data file. They cannot be interpreted as summary statistics of the population of interest.			
# f10d10f: D10a.是那一方面的問題給你帶來壓力呢?[複選]f. 過於忙碌或時間不夠用			
Information	[Type= discrete] [Format=numeric] [Range= 0-9] [Missing=*]		
Statistics [NW/ W]	[Valid=2462 /-] [Invalid=0 /-]		
Value	Label	Cases	Percentage
0	未勾選	1017	<div><div></div></div> 41.3%
1	有勾選	54	<div><div></div></div> 2.2%
8	不適用	1387	<div><div></div></div> 56.3%
9	不詳	4	<div><div></div></div> 0.2%
Warning: these figures indicate the number of cases found in the data file. They cannot be interpreted as summary statistics of the population of interest.			
# f10d10g: D10a.是那一方面的問題給你帶來壓力呢?[複選]g. 其他			
Information	[Type= discrete] [Format=numeric] [Range= 0-9] [Missing=*]		
Statistics [NW/ W]	[Valid=2462 /-] [Invalid=0 /-]		
Value	Label	Cases	Percentage
0	未勾選	855	<div><div></div></div> 34.7%
1	有勾選	216	<div><div></div></div> 8.8%
8	不適用	1387	<div><div></div></div> 56.3%
9	不詳	4	<div><div></div></div> 0.2%
Warning: these figures indicate the number of cases found in the data file. They cannot be interpreted as summary statistics of the population of interest.			
# f10d11: D11.你府上一些較輕便、必須做的家事，例如煮飯、洗衣、掃地、清潔、洗碗或買菜購物等工作，大部份是誰在做？			
Information	[Type= discrete] [Format=numeric] [Range= 1-99] [Missing=*]		
Statistics [NW/ W]	[Valid=2462 /-] [Invalid=0 /-]		
Value	Label	Cases	Percentage
1	個案本人[跳問D12]	1043	<div><div></div></div> 42.4%
2	配偶	978	<div><div></div></div> 39.7%
3	姨太太	0	
4	同居人	4	<div><div></div></div> 0.2%
11	父親	0	

f10d11: D11.你府上一些較輕便、必須做的家事，例如煮飯、洗衣、掃地、清潔、洗碗或買菜購物等工作，大部份是誰在做？

Value	Label	Cases	Percentage
12	母親	13	0.5%
13	公公	0	
14	婆婆	2	0.1%
15	岳父	0	
16	岳母	0	
17	養父、繼父	0	
18	養母、繼母	1	0.0%
19	其他長輩親戚	0	
21	兄弟	0	
22	姐妹	1	0.0%
23	夫之兄弟	0	
24	夫之姐妹	0	
25	妻之兄弟	0	
26	妻之姐妹	0	
29	其他平輩	1	0.0%
30	女婿	0	
31	長子	2	0.1%
32	次子	1	0.0%
33	三子	0	
34	四子	0	
35	五子及以後	0	
36	兒子+女兒	5	0.2%
37	養子、義子、繼子、同伴子	1	0.0%
38	兒子(排行不明)兒子們	2	0.1%
39	其他姪輩	0	
41	長女	14	0.6%
42	次女	9	0.4%
43	三女	7	0.3%
44	四女	1	0.0%
45	五女及以後	0	
46	子女+媳婦	7	0.3%
47	養女、義女、繼女、同伴女	3	0.1%
48	女兒(排行不明)女兒們	7	0.3%
49	其他姪輩	1	0.0%
51	內孫	0	
52	內孫女	0	
53	外孫	0	
54	孫子(內外不明)	0	
59	其他孫輩	0	
61	曾孫	0	
62	玄孫	0	
63	曾玄孫輩	1	0.0%
70	其他親戚	3	0.1%
71	鄰居	0	

f10d11: D11.你府上一些較輕便、必須做的家事，例如煮飯、洗衣、掃地、清潔、洗碗或買菜購物等工作，大部份是誰在做？

Value	Label	Cases	Percentage
72	朋友	1	0.0%
73	傭人	6	0.2%
74	職員、雇工	6	0.2%
75	房客	0	
76	房東	0	
77	護士、特別看護	0	
78	社團義工	0	
79	其他非親戚	2	0.1%
81	公立機構	0	
82	私立機構	0	
83	慈善社團	0	
91	長媳	196	8.0%
92	次媳	79	3.2%
93	三媳	20	0.8%
94	四媳	6	0.2%
95	五媳及以後	4	0.2%
96	媳婦們	31	1.3%
97	養媳	0	
98	未定義	2	0.1%
99	不詳	2	0.1%

Warning: these figures indicate the number of cases found in the data file. They cannot be interpreted as summary statistics of the population of interest.

f10d11a: D11a.你有沒有在幫忙做這些(較輕便、必須做的)家事?若有，幫多少忙？

Information	[Type= discrete] [Format=numeric] [Range= 0-9] [Missing=*]
Statistics [NW/ W]	[Valid=2462 /-] [Invalid=0 /-]

Value	Label	Cases	Percentage
0	一點也沒幫忙[跳問D12]	534	21.7%
1	很少	326	13.2%
2	一些	460	18.7%
3	很多	87	3.5%
8	不適用	1043	42.4%
9	不詳	12	0.5%

Warning: these figures indicate the number of cases found in the data file. They cannot be interpreted as summary statistics of the population of interest.

f10d11b: D11b.你一個禮拜(或每天)花幾個小時做這些家事？

Information	[Type= discrete] [Format=numeric] [Range= 1-9] [Missing=*]
Statistics [NW/ W]	[Valid=2462 /-] [Invalid=0 /-]

Value	Label	Cases	Percentage
1	25小時以上(或每天約3小時以上)	34	1.4%
2	16~25小時(或每天約2~3小時)	63	2.6%
3	6~15小時(或每天約1~2小時)	214	8.7%
4	6小時以內(或每天不到1小時)	503	20.4%
8	不適用	1629	66.2%
9	不詳	19	0.8%

Warning: these figures indicate the number of cases found in the data file. They cannot be interpreted as summary statistics of the population of interest.

# f10d12: D12.你府上一些比較零星的家事，例如修理東西、粗重的清潔工作等，大部份是誰在做？			
Information		[Type= discrete] [Format=numeric] [Range= 1-99] [Missing=*]	
Statistics [NW/ W]		[Valid=2462 /-] [Invalid=0 /-]	
Value	Label	Cases	Percentage
1	個案本人[跳問D13]	1152	<div></div> 46.8%
2	配偶	623	<div></div> 25.3%
3	姨太太	0	
4	同居人	2	0.1%
10	姑姑、姨媽	3	0.1%
11	父親	0	
12	母親	2	0.1%
13	公公	0	
14	婆婆	0	
15	岳父	0	
16	岳母	0	
17	養父、繼父	0	
18	養母、繼母	0	
19	其他長輩親戚	0	
20	平輩親戚	1	0.0%
21	兄弟	3	0.1%
22	姐妹	0	
23	夫之兄弟	0	
24	夫之姐妹	0	
25	妻之兄弟	0	
26	妻之姐妹	1	0.0%
29	其他平輩	2	0.1%
30	女婿	8	0.3%
31	長子	255	<div></div> 10.4%
32	次子	113	<div></div> 4.6%
33	三子	32	<div></div> 1.3%
34	四子	12	<div></div> 0.5%
35	五子及以後	5	<div></div> 0.2%
36	兒子+女兒	9	<div></div> 0.4%
37	養子、義子、繼子、同伴子	1	0.0%
38	兒子(排行不明)兒子們	59	<div></div> 2.4%
39	其他姪輩	3	0.1%
40	媳婦	1	0.0%
41	長女	8	<div></div> 0.3%
42	次女	6	<div></div> 0.2%
43	三女	3	<div></div> 0.1%
44	四女	1	0.0%
45	五女及以後	1	0.0%
46	子女+媳婦	4	<div></div> 0.2%
47	養女、義女、繼女、同伴女	0	
48	女兒(排行不明)女兒們	3	0.1%
49	其他姪輩	0	
51	內孫	1	0.0%

f10d12: D12.你府上一些比較零星的家事，例如修理東西、粗重的清潔工作等，大部份是誰在做？

Value	Label	Cases	Percentage
52	內孫女	1	0.0%
53	外孫	0	
54	孫子(內外不明)	1	0.0%
59	其他孫輩	1	0.0%
61	曾孫	0	
62	玄孫	0	
63	曾玄孫輩	1	0.0%
70	其他親戚	1	0.0%
71	鄰居	3	0.1%
72	朋友	1	0.0%
73	傭人	6	0.2%
74	職員、雇工	44	1.8%
75	房客	0	
76	房東	0	
77	護士、特別看護	0	
78	社團義工	0	
79	其他非親戚	15	0.6%
81	公立機構	0	
82	私立機構	0	
83	慈善社團	0	
91	長媳	42	1.7%
92	次媳	19	0.8%
93	三媳	3	0.1%
94	四媳	1	0.0%
95	五媳及以後	0	
96	媳婦們	4	0.2%
97	養媳	1	0.0%
99	不詳	4	0.2%

Warning: these figures indicate the number of cases found in the data file. They cannot be interpreted as summary statistics of the population of interest.

f10d12a: D12a.你有幫忙做這些(零星的)家事嗎?若有，幫多少忙？

Information	[Type= discrete] [Format=numeric] [Range= 0-9] [Missing=*]		
Statistics [NW/ W]	[Valid=2462 /-] [Invalid=0 /-]		
Value	Label	Cases	Percentage
0	一點也沒幫忙	515	20.9%
1	很少	400	16.2%
2	一些	319	13.0%
3	很多	44	1.8%
8	不適用	1152	46.8%
9	不詳	32	1.3%

Warning: these figures indicate the number of cases found in the data file. They cannot be interpreted as summary statistics of the population of interest.

f10d13: D13.當你需要和人談你的問題或你的心事時，你覺得你的家人、親戚或朋友，願不願意聽你講？

Information	[Type= discrete] [Format=numeric] [Range= 1-9] [Missing=*]		
Statistics [NW/ W]	[Valid=2462 /-] [Invalid=0 /-]		

f10d13: D13.當你需要和人談你的問題或你的心事時，你覺得你的家人、親戚或朋友，願不願意聽你講？

Value	Label	Cases	Percentage
1	很願意	717	<div><div></div></div> 29.1%
2	願意	929	<div><div></div></div> 37.7%
3	普通	286	<div><div></div></div> 11.6%
4	不太願意[跳問D14]	317	<div><div></div></div> 12.9%
5	很不願意[跳問D14]	48	<div><div></div></div> 1.9%
7	不願意[跳問D14]	22	<div><div></div></div> 0.9%
8	不適用	116	<div><div></div></div> 4.7%
9	不詳	27	<div><div></div></div> 1.1%

Warning: these figures indicate the number of cases found in the data file. They cannot be interpreted as summary statistics of the population of interest.

f10d13a1: D13a.是誰最願意聽你講心事呢？關係一

Information	[Type= discrete] [Format=numeric] [Range= 0-99] [Missing=*]
Statistics [NW/ W]	[Valid=2462 /-] [Invalid=0 /-]

Value	Label	Cases	Percentage
0	沒有	2	0.1%
1	自己	0	
2	配偶	1202	<div><div></div></div> 48.8%
3	姨太太	1	0.0%
4	同居人	5	0.2%
10	姑姑、姨媽	1	0.0%
11	父親	4	0.2%
12	母親	13	0.5%
13	公公	1	0.0%
14	婆婆	1	0.0%
15	岳父	0	
16	岳母	0	
17	養父、繼父	1	0.0%
18	養母、繼母	0	
19	其他長輩親戚	3	0.1%
20	平輩親戚	1	0.0%
21	兄弟	16	0.6%
22	姐妹	27	1.1%
23	夫之兄弟	0	
24	夫之姐妹	2	0.1%
25	妻之兄弟	0	
26	妻之姐妹	0	
29	其他平輩	1	0.0%
30	女婿	0	
31	長子	146	<div><div></div></div> 5.9%
32	次子	53	<div><div></div></div> 2.2%
33	三子	16	<div><div></div></div> 0.6%
34	四子	7	<div><div></div></div> 0.3%
35	五子及以後	1	0.0%
36	兒子+女兒	22	<div><div></div></div> 0.9%
37	養子、義子、繼子、同伴子	0	

# f10d13a1: D13a.是誰最願意聽你講心事呢?關係一			
Value	Label	Cases	Percentage
38	兒子(排行不明)兒子們	19	<div><div></div></div> 0.8%
39	其他姪輩	0	
41	長女	124	<div><div></div></div> 5.0%
42	次女	37	<div><div></div></div> 1.5%
43	三女	15	<div><div></div></div> 0.6%
44	四女	7	<div><div></div></div> 0.3%
45	五女及以後	2	<div><div></div></div> 0.1%
46	子女+媳婦	1	<div><div></div></div> 0.0%
47	養女、義女、繼女、同伴女	4	<div><div></div></div> 0.2%
48	女兒(排行不明)女兒們	17	<div><div></div></div> 0.7%
49	其他姪輩	1	<div><div></div></div> 0.0%
51	內孫	1	<div><div></div></div> 0.0%
52	內孫女	1	<div><div></div></div> 0.0%
53	外孫	0	
54	孫子(內外不明)	0	
59	其他孫輩	0	
61	曾孫	0	
62	玄孫	0	
70	其他親戚	5	<div><div></div></div> 0.2%
71	鄰居	15	<div><div></div></div> 0.6%
72	朋友	115	<div><div></div></div> 4.7%
73	傭人	0	
74	職員、雇工	0	
75	房客	0	
76	房東	0	
77	護士、特別看護	0	
78	社團義工	0	
79	其他非親戚	6	<div><div></div></div> 0.2%
81	公立機構	0	
82	私立機構	0	
83	慈善社團	0	
88	不適用	503	<div><div></div></div> 20.4%
91	長媳	17	<div><div></div></div> 0.7%
92	次媳	9	<div><div></div></div> 0.4%
93	三媳	3	<div><div></div></div> 0.1%
94	四媳	0	
95	五媳及以後	1	<div><div></div></div> 0.0%
96	媳婦們	0	
97	養媳	0	
98	不清楚	0	
99	不詳	33	<div><div></div></div> 1.3%
Warning: these figures indicate the number of cases found in the data file. They cannot be interpreted as summary statistics of the population of interest.			
# f10d13a2: D13a.是誰最願意聽你講心事呢?關係二			
Information	[Type= discrete] [Format=numeric] [Range= 0-99] [Missing=*]		
Statistics [NW/ W]	[Valid=2462 /-] [Invalid=0 /-]		

f10d13a2: D13a.是誰最願意聽你講心事呢?關係二

Value	Label	Cases	Percentage
0	沒有	1097	44.6%
1	自己	0	
2	配偶	64	2.6%
3	姨太太	0	
4	同居人	0	
11	父親	2	0.1%
12	母親	12	0.5%
13	公公	0	
14	婆婆	2	0.1%
15	岳父	1	0.0%
16	岳母	0	
17	養父、繼父	0	
18	養母、繼母	0	
19	其他長輩親戚	0	
20	平輩親戚	2	0.1%
21	兄弟	5	0.2%
22	姐妹	10	0.4%
23	夫之兄弟	0	
24	夫之姐妹	0	
25	妻之兄弟	0	
26	妻之姐妹	0	
29	其他平輩	0	
30	女婿	1	0.0%
31	長子	183	7.4%
32	次子	96	3.9%
33	三子	23	0.9%
34	四子	8	0.3%
35	五子及以後	4	0.2%
36	兒子+女兒	50	2.0%
37	養子、義子、繼子、同伴子	0	
38	兒子(排行不明)兒子們	36	1.5%
39	其他姪輩	0	
41	長女	86	3.5%
42	次女	51	2.1%
43	三女	19	0.8%
44	四女	11	0.4%
45	五女及以後	7	0.3%
46	子女+媳婦	2	0.1%
47	養女、義女、繼女、同伴女	1	0.0%
48	女兒(排行不明)女兒們	26	1.1%
49	其他姪輩	0	
51	內孫	0	
52	內孫女	0	
53	外孫	0	
54	孫子(內外不明)	0	

# f10d13a2: D13a.是誰最願意聽你講心事呢?關係二			
Value	Label	Cases	Percentage
59	其他孫輩	0	
61	曾孫	0	
62	玄孫	0	
70	其他親戚	7	0.3%
71	鄰居	10	0.4%
72	朋友	52	2.1%
73	傭人	0	
74	職員、雇工	0	
75	房客	1	0.0%
76	房東	0	
77	護士、特別看護	0	
78	社團義工	0	
79	其他非親戚	2	0.1%
81	公立機構	0	
82	私立機構	0	
83	慈善社團	0	
88	不適用	503	20.4%
91	長媳	39	1.6%
92	次媳	13	0.5%
93	三媳	4	0.2%
94	四媳	0	
95	五媳及以後	0	
96	媳婦們	1	0.0%
97	養媳	0	
98	不清楚	0	
99	不詳	31	1.3%
Warning: these figures indicate the number of cases found in the data file. They cannot be interpreted as summary statistics of the population of interest.			
# f10d14: D14.你覺得你的家人、親戚或朋友，是不是會關心你?			
Information	[Type= discrete] [Format=numeric] [Range= 1-9] [Missing=*]		
Statistics [NW/ W]	[Valid=2462 /-] [Invalid=0 /-]		
Value	Label	Cases	Percentage
1	很關心	1004	40.8%
2	關心	980	39.8%
3	普通	273	11.1%
4	不太關心 [跳問D15]	71	2.9%
5	很不關心 [跳問D15]	10	0.4%
7	不願意說 [跳問D15]	0	
8	不適用	116	4.7%
9	不詳	8	0.3%
Warning: these figures indicate the number of cases found in the data file. They cannot be interpreted as summary statistics of the population of interest.			
# f10d14a1: D14a.你覺得你的家人、親戚或朋友，誰最會關心你呢?關係一			
Information	[Type= discrete] [Format=numeric] [Range= 0-99] [Missing=*]		
Statistics [NW/ W]	[Valid=2462 /-] [Invalid=0 /-]		

f10d14a1: D14a.你覺得你的家人、親戚或朋友，誰最會關心你呢?關係一

Value	Label	Cases	Percentage
0	沒有	2	0.1%
1	自己	2	0.1%
2	配偶	1380	56.1%
3	姨太太	0	
4	同居人	4	0.2%
11	父親	10	0.4%
12	母親	21	0.9%
13	公公	0	
14	婆婆	0	
15	岳父	2	0.1%
16	岳母	1	0.0%
17	養父、繼父	1	0.0%
18	養母、繼母	1	0.0%
19	其他長輩親戚	1	0.0%
21	兄弟	26	1.1%
22	姐妹	26	1.1%
23	夫之兄弟	1	0.0%
24	夫之姐妹	1	0.0%
25	妻之兄弟	0	
26	妻之姐妹	0	
29	其他平輩	0	
30	女婿	0	
31	長子	258	10.5%
32	次子	67	2.7%
33	三子	27	1.1%
34	四子	6	0.2%
35	五子及以後	2	0.1%
36	兒子+女兒	47	1.9%
37	養子、義子、繼子、同伴子	0	
38	兒子(排行不明)兒子們	33	1.3%
39	其他姪輩	2	0.1%
41	長女	144	5.8%
42	次女	33	1.3%
43	三女	21	0.9%
44	四女	11	0.4%
45	五女及以後	3	0.1%
46	子女+媳婦	3	0.1%
47	養女、義女、繼女、同伴女	4	0.2%
48	女兒(排行不明)女兒們	19	0.8%
49	其他姪輩	2	0.1%
51	內孫	0	
52	內孫女	0	
53	外孫	0	
54	孫子(內外不明)	1	0.0%
59	其他孫輩	1	0.0%

f10d14a1: D14a.你覺得你的家人、親戚或朋友，誰最會關心你呢?關係一

Value	Label	Cases	Percentage
61	曾孫	0	
62	玄孫	0	
70	其他親戚	4	0.2%
71	鄰居	7	0.3%
72	朋友	41	1.7%
73	傭人	0	
74	職員、雇工	0	
75	房客	0	
76	房東	0	
77	護士、特別看護	0	
78	社團義工	0	
79	其他非親戚	5	0.2%
81	公立機構	0	
82	私立機構	0	
83	慈善社團	0	
88	不適用	197	8.0%
91	長媳	12	0.5%
92	次媳	3	0.1%
93	三媳	1	0.0%
94	四媳	1	0.0%
95	五媳及以後	0	
96	媳婦們	1	0.0%
97	養媳	0	
98	不清楚	1	0.0%
99	不詳	26	1.1%

Warning: these figures indicate the number of cases found in the data file. They cannot be interpreted as summary statistics of the population of interest.

f10d14a2: D14a.你覺得你的家人、親戚或朋友，誰最會關心你呢?關係二

Information	[Type= discrete] [Format=numeric] [Range= 0-99] [Missing=*]		
Statistics [NW/ W]	[Valid=2462 /-] [Invalid=0 /-]		
Value	Label	Cases	Percentage
0	沒有	1083	44.0%
1	自己	0	
2	配偶	66	2.7%
3	姨太太	0	
4	同居人	0	
11	父親	5	0.2%
12	母親	22	0.9%
13	公公	1	0.0%
14	婆婆	1	0.0%
15	岳父	0	
16	岳母	0	
17	養父、繼父	0	
18	養母、繼母	0	
19	其他長輩親戚	1	0.0%

f10d14a2: D14a.你覺得你的家人、親戚或朋友，誰最會關心你呢?關係二

Value	Label	Cases	Percentage
21	兄弟	16	0.6%
22	姐妹	16	0.6%
23	夫之兄弟	0	
24	夫之姐妹	2	0.1%
25	妻之兄弟	1	0.0%
26	妻之姐妹	0	
29	其他平輩	1	0.0%
30	女婿	1	0.0%
31	長子	290	11.8%
32	次子	171	6.9%
33	三子	29	1.2%
34	四子	10	0.4%
35	五子及以後	4	0.2%
36	兒子+女兒	95	3.9%
37	養子、義子、繼子、同伴子	1	0.0%
38	兒子(排行不明)兒子們	52	2.1%
39	其他姪輩	2	0.1%
41	長女	130	5.3%
42	次女	67	2.7%
43	三女	15	0.6%
44	四女	7	0.3%
45	五女及以後	10	0.4%
46	子女+媳婦	6	0.2%
47	養女、義女、繼女、同伴女	0	
48	女兒(排行不明)女兒們	37	1.5%
49	其他姪輩	1	0.0%
51	內孫	0	
52	內孫女	0	
53	外孫	0	
54	孫子(內外不明)	1	0.0%
59	其他孫輩	0	
61	曾孫	0	
62	玄孫	0	
70	其他親戚	2	0.1%
71	鄰居	3	0.1%
72	朋友	20	0.8%
73	傭人	0	
74	職員、雇工	0	
75	房客	0	
76	房東	0	
77	護士、特別看護	0	
78	社團義工	0	
79	其他非親戚	1	0.0%
81	公立機構	0	
82	私立機構	0	

# f10d14a2: D14a.你覺得你的家人、親戚或朋友，誰最會關心你呢?關係二			
Value	Label	Cases	Percentage
83	慈善社團	0	
88	不適用	197	<div><div></div></div> 8.0%
91	長媳	39	<div><div></div></div> 1.6%
92	次媳	18	<div><div></div></div> 0.7%
93	三媳	9	<div><div></div></div> 0.4%
94	四媳	1	<div><div></div></div> 0.0%
95	五媳及以後	1	<div><div></div></div> 0.0%
96	媳婦們	1	<div><div></div></div> 0.0%
97	養媳	0	
98	不清楚	1	<div><div></div></div> 0.0%
99	不詳	25	<div><div></div></div> 1.0%
Warning: these figures indicate the number of cases found in the data file. They cannot be interpreted as summary statistics of the population of interest.			
# f10d15: D15.一般來說，你的家人或親友對你的關心(指精神或心理)程度，你覺得滿不滿意?			
Information	[Type= discrete] [Format=numeric] [Range= 1-9] [Missing=*]		
Statistics [NW/ W]	[Valid=2462 /-] [Invalid=0 /-]		
Value	Label	Cases	Percentage
1	很滿意	784	<div><div></div></div> 31.8%
2	滿意	1088	<div><div></div></div> 44.2%
3	普通	399	<div><div></div></div> 16.2%
4	不太滿意	57	<div><div></div></div> 2.3%
5	很不滿意	10	<div><div></div></div> 0.4%
8	不適用	116	<div><div></div></div> 4.7%
9	不詳	8	<div><div></div></div> 0.3%
Warning: these figures indicate the number of cases found in the data file. They cannot be interpreted as summary statistics of the population of interest.			
# f10d16: D16.當你生病需要人家照顧時，你是不是可以依靠你的家人或親友?			
Information	[Type= discrete] [Format=numeric] [Range= 1-9] [Missing=*]		
Statistics [NW/ W]	[Valid=2462 /-] [Invalid=0 /-]		
Value	Label	Cases	Percentage
1	很可以依靠	933	<div><div></div></div> 37.9%
2	可依靠	969	<div><div></div></div> 39.4%
3	有點可依靠	230	<div><div></div></div> 9.3%
4	不太能依靠[跳問D17]	156	<div><div></div></div> 6.3%
5	完全不可依靠[跳問D17]	30	<div><div></div></div> 1.2%
7	不願意說[跳問D17]	4	<div><div></div></div> 0.2%
8	不適用	116	<div><div></div></div> 4.7%
9	不詳	24	<div><div></div></div> 1.0%
Warning: these figures indicate the number of cases found in the data file. They cannot be interpreted as summary statistics of the population of interest.			
# f10d16a1: D16a.當你生病需要人家照顧時，你覺得誰最可依靠?關係一			
Information	[Type= discrete] [Format=numeric] [Range= 0-99] [Missing=*]		
Statistics [NW/ W]	[Valid=2462 /-] [Invalid=0 /-]		
Value	Label	Cases	Percentage
0	沒有	1	<div><div></div></div> 0.0%
1	自己	0	

f10d16a1: D16a.當你生病需要人家照顧時，你覺得誰最可依靠?關係一

Value	Label	Cases	Percentage
2	配偶	1336	54.3%
3	姨太太	0	
4	同居人	4	0.2%
11	父親	1	0.0%
12	母親	5	0.2%
13	公公	0	
14	婆婆	0	
15	岳父	0	
16	岳母	0	
17	養父、繼父	1	0.0%
18	養母、繼母	0	
19	其他長輩親戚	0	
21	兄弟	15	0.6%
22	姐妹	8	0.3%
23	夫之兄弟	1	0.0%
24	夫之姐妹	0	
25	妻之兄弟	0	
26	妻之姐妹	0	
29	其他平輩	0	
30	女婿	0	
31	長子	350	14.2%
32	次子	80	3.2%
33	三子	27	1.1%
34	四子	7	0.3%
35	五子及以後	4	0.2%
36	兒子+女兒	41	1.7%
37	養子、義子、繼子、同伴子	1	0.0%
38	兒子(排行不明)兒子們	45	1.8%
39	其他姪輩	2	0.1%
41	長女	78	3.2%
42	次女	32	1.3%
43	三女	11	0.4%
44	四女	5	0.2%
45	五女及以後	2	0.1%
46	子女+媳婦	2	0.1%
47	養女、義女、繼女、同伴女	3	0.1%
48	女兒(排行不明)女兒們	12	0.5%
49	其他姪輩	1	0.0%
51	內孫	0	
52	內孫女	0	
53	外孫	0	
54	孫子(內外不明)	0	
59	其他孫輩	0	
61	曾孫	0	
62	玄孫	0	

f10d16a1: D16a.當你生病需要人家照顧時，你覺得誰最可依靠?關係一

Value	Label	Cases	Percentage
70	其他親戚	2	0.1%
71	鄰居	3	0.1%
72	朋友	6	0.2%
73	傭人	0	
74	職員、雇工	0	
75	房客	0	
76	房東	0	
77	護士、特別看護	0	
78	社團義工	0	
79	其他非親戚	1	0.0%
81	公立機構	0	
82	私立機構	0	
83	慈善社團	0	
88	不適用	306	12.4%
91	長媳	17	0.7%
92	次媳	4	0.2%
93	三媳	1	0.0%
94	四媳	0	
95	五媳及以後	0	
96	媳婦們	3	0.1%
97	養媳	0	
98	不清楚	1	0.0%
99	不詳	43	1.7%

Warning: these figures indicate the number of cases found in the data file. They cannot be interpreted as summary statistics of the population of interest.

f10d16a2: D16a.當你生病需要人家照顧時，你覺得誰最可依靠?關係二

Information		[Type= discrete] [Format=numeric] [Range= 0-99] [Missing=*]	
Statistics [NW/ W]		[Valid=2462 /-] [Invalid=0 /-]	
Value	Label	Cases	Percentage
0	沒有	1049	<div></div> 42.6%
1	自己	0	
2	配偶	54	<div></div> 2.2%
3	姨太太	0	
4	同居人	0	
11	父親	0	
12	母親	3	<div></div> 0.1%
13	公公	0	
14	婆婆	0	
15	岳父	0	
16	岳母	0	
17	養父、繼父	0	
18	養母、繼母	0	
19	其他長輩親戚	0	
21	兄弟	5	<div></div> 0.2%
22	姐妹	7	<div></div> 0.3%

f10d16a2: D16a.當你生病需要人家照顧時，你覺得誰最可依靠?關係二

Value	Label	Cases	Percentage
23	夫之兄弟	0	
24	夫之姐妹	0	
25	妻之兄弟	0	
26	妻之姐妹	1	0.0%
29	其他平輩	1	0.0%
30	女婿	2	0.1%
31	長子	274	11.1%
32	次子	213	8.7%
33	三子	32	1.3%
34	四子	11	0.4%
35	五子及以後	5	0.2%
36	兒子+女兒	95	3.9%
37	養子、義子、繼子、同伴子	1	0.0%
38	兒子(排行不明)兒子們	72	2.9%
39	其他姪輩	1	0.0%
40	媳婦	1	0.0%
41	長女	90	3.7%
42	次女	44	1.8%
43	三女	16	0.6%
44	四女	9	0.4%
45	五女及以後	5	0.2%
46	子女+媳婦	6	0.2%
47	養女、義女、繼女、同伴女	1	0.0%
48	女兒(排行不明)女兒們	37	1.5%
49	其他姪輩	1	0.0%
51	內孫	0	
52	內孫女	0	
53	外孫	0	
54	孫子(內外不明)	0	
59	其他孫輩	0	
61	曾孫	0	
62	玄孫	0	
70	其他親戚	2	0.1%
71	鄰居	1	0.0%
72	朋友	8	0.3%
73	傭人	0	
74	職員、雇工	0	
75	房客	0	
76	房東	0	
77	護士、特別看護	0	
78	社團義工	0	
79	其他非親戚	0	
81	公立機構	0	
82	私立機構	0	
83	慈善社團	0	

# f10d16a2: D16a.當你生病需要人家照顧時，你覺得誰最可依靠?關係二			
Value	Label	Cases	Percentage
88	不適用	306	<div><div></div></div> 12.4%
91	長媳	38	<div><div></div></div> 1.5%
92	次媳	20	<div><div></div></div> 0.8%
93	三媳	5	<div><div></div></div> 0.2%
94	四媳	1	<div><div></div></div> 0.0%
95	五媳及以後	1	<div><div></div></div> 0.0%
96	媳婦們	1	<div><div></div></div> 0.0%
97	養媳	0	<div><div></div></div>
98	不清楚	1	<div><div></div></div> 0.0%
99	不詳	42	<div><div></div></div> 1.7%
Warning: these figures indicate the number of cases found in the data file. They cannot be interpreted as summary statistics of the population of interest.			
# f10d17: D17.一般來說，你對你家人或親友在你有困難時(如生活照顧、物質需要、金錢不夠用)給你的幫助，你覺得滿不滿意？			
Information	[Type= discrete] [Format=numeric] [Range= 1-9] [Missing=*]		
Statistics [NW/ W]	[Valid=2462 /-] [Invalid=0 /-]		
Value	Label	Cases	Percentage
1	很滿意	540	<div><div></div></div> 21.9%
2	滿意	1064	<div><div></div></div> 43.2%
3	普通	639	<div><div></div></div> 26.0%
4	不太滿意	81	<div><div></div></div> 3.3%
5	很不滿意	13	<div><div></div></div> 0.5%
8	不適用	116	<div><div></div></div> 4.7%
9	不詳	9	<div><div></div></div> 0.4%
Warning: these figures indicate the number of cases found in the data file. They cannot be interpreted as summary statistics of the population of interest.			
# f10d18: D18.你覺得，你的家人或親友，對你做的事，會不會常常嫌東嫌西？			
Information	[Type= discrete] [Format=numeric] [Range= 1-9] [Missing=*]		
Statistics [NW/ W]	[Valid=2462 /-] [Invalid=0 /-]		
Value	Label	Cases	Percentage
1	完全不會	1560	<div><div></div></div> 63.4%
2	偶而會	738	<div><div></div></div> 30.0%
3	常常會如此	44	<div><div></div></div> 1.8%
8	不適用	116	<div><div></div></div> 4.7%
9	不詳	4	<div><div></div></div> 0.2%
Warning: these figures indicate the number of cases found in the data file. They cannot be interpreted as summary statistics of the population of interest.			
# f10d19: D19.如果，你的家人或親友有困難或煩惱時，你想他們是不是會來跟你談？			
Information	[Type= discrete] [Format=numeric] [Range= 1-9] [Missing=*]		
Statistics [NW/ W]	[Valid=2462 /-] [Invalid=0 /-]		
Value	Label	Cases	Percentage
1	經常會	932	<div><div></div></div> 37.9%
2	偶而會	1009	<div><div></div></div> 41.0%
3	不會	398	<div><div></div></div> 16.2%
8	不適用	116	<div><div></div></div> 4.7%
9	不詳	7	<div><div></div></div> 0.3%

# f10d19: D19.如果，你的家人或親友有困難或煩惱時，你想他們是不是會來跟你談？			
Warning: these figures indicate the number of cases found in the data file. They cannot be interpreted as summary statistics of the population of interest.			
# f10d20: D20.你的家人在決定或商量事情的時候，他們是不是會問你的意見？			
Information	[Type= discrete] [Format=numeric] [Range= 1-9] [Missing=*]		
Statistics [NW/ W]	[Valid=2462 /-] [Invalid=0 /-]		
Value	Label	Cases	Percentage
1	大部份都有問	1359	<div><div></div></div> 55.2%
2	有時候問	615	<div><div></div></div> 25.0%
3	不太常問	213	<div><div></div></div> 8.7%
4	一點也不問	129	<div><div></div></div> 5.2%
5	其他反應	26	<div><div></div></div> 1.1%
8	不適用	116	<div><div></div></div> 4.7%
9	不詳	4	<div><div></div></div> 0.2%
Warning: these figures indicate the number of cases found in the data file. They cannot be interpreted as summary statistics of the population of interest.			
# f10d21: D21.一般來說，你自己覺得你對家人或親友的關心或幫助大不大？			
Information	[Type= discrete] [Format=numeric] [Range= 1-9] [Missing=*]		
Statistics [NW/ W]	[Valid=2462 /-] [Invalid=0 /-]		
Value	Label	Cases	Percentage
1	有很大幫助	1080	<div><div></div></div> 43.9%
2	有點幫助	1011	<div><div></div></div> 41.1%
3	沒有什麼太大幫助	253	<div><div></div></div> 10.3%
8	不適用	116	<div><div></div></div> 4.7%
9	不詳	2	<div><div></div></div> 0.1%
Warning: these figures indicate the number of cases found in the data file. They cannot be interpreted as summary statistics of the population of interest.			
# card11: 卡號_11			
Information	[Type= discrete] [Format=numeric] [Range= 11-11] [Missing=*]		
Statistics [NW/ W]	[Valid=2462 /-] [Invalid=0 /-] [Mean=11 /-] [StdDev=0 /-]		
Value	Label	Cases	Percentage
11		2462	<div><div></div></div> 100.0%
Warning: these figures indicate the number of cases found in the data file. They cannot be interpreted as summary statistics of the population of interest.			
# f11e1: E1.請問目前你是有在工作?或是沒有在工作？			
Information	[Type= discrete] [Format=numeric] [Range= 1-6] [Missing=*]		
Statistics [NW/ W]	[Valid=2462 /-] [Invalid=0 /-]		
Value	Label	Cases	Percentage
1	有工作(全職或兼職者皆算)[跳問E2]	1185	<div><div></div></div> 48.1%
2	有一份工作，但暫時沒去做[續問E1a]	11	<div><div></div></div> 0.4%
3	幫助家人農事或生意不算真正工作[跳問E1d]	158	<div><div></div></div> 6.4%
4	沒有工作，正在找工作[跳問E1f]	24	<div><div></div></div> 1.0%
5	家管(煮飯洗衣買菜照顧小孩)[跳問E1f]	541	<div><div></div></div> 22.0%
6	沒有做上述任何工作[跳問E1f]	543	<div><div></div></div> 22.1%
Warning: these figures indicate the number of cases found in the data file. They cannot be interpreted as summary statistics of the population of interest.			
# f11e1a: E1a.你是在幾個月前開始暫時停止工作的?—個月前			
Information	[Type= discrete] [Format=numeric] [Range= 1-99] [Missing=*]		
Statistics [NW/ W]	[Valid=2462 /-] [Invalid=0 /-]		

# f11e1a: E1a.你是在幾個月前開始暫時停止工作的?__個月前			
Value	Label	Cases	Percentage
1		1	0.0%
2		3	0.1%
5		1	0.0%
6		3	0.1%
8		1	0.0%
14		1	0.0%
88	不適用	2451	99.6%
99	不詳	1	0.0%
Warning: these figures indicate the number of cases found in the data file. They cannot be interpreted as summary statistics of the population of interest.			
# f11e1b: E1b.為什麼你會暫時沒有工作呢?			
Information	[Type= discrete] [Format=numeric] [Range= 1-8] [Missing=*]		
Statistics [NW/ W]	[Valid=2462 /-] [Invalid=0 /-]		
Value	Label	Cases	Percentage
1	生病，病假中	5	0.2%
2	因從事季節性或契約性工作，正在等待下一季或新契約的工作	1	0.0%
3	其他	5	0.2%
8	不適用	2451	99.6%
Warning: these figures indicate the number of cases found in the data file. They cannot be interpreted as summary statistics of the population of interest.			
# f11e1c: E1c.你預計什麼時候再回去工作呢?在__個星期內[答畢跳問E2]			
Information	[Type= discrete] [Format=numeric] [Range= 88-88] [Missing=*]		
Statistics [NW/ W]	[Valid=2462 /-] [Invalid=0 /-]		
Value	Label	Cases	Percentage
88	不適用	2462	100.0%
Warning: these figures indicate the number of cases found in the data file. They cannot be interpreted as summary statistics of the population of interest.			
# f11e1c1: E1c1.你預計什麼時候再回去工作呢?其他[答畢跳問E2]			
Information	[Type= discrete] [Format=numeric] [Range= 1-9] [Missing=*]		
Statistics [NW/ W]	[Valid=2462 /-] [Invalid=0 /-]		
Value	Label	Cases	Percentage
1	一年以上	1	0.0%
2	視情況而定	6	0.2%
3	最好不擔擱太久	0	
4	無法預計	0	
7	其他	4	0.2%
8	不適用	2451	99.6%
9	不詳	0	
Warning: these figures indicate the number of cases found in the data file. They cannot be interpreted as summary statistics of the population of interest.			
# f11e1d: E1d.對家人的農事或生意，你提供什麼幫助?			
Information	[Type= discrete] [Format=numeric] [Range= 1-9] [Missing=*]		
Statistics [NW/ W]	[Valid=2462 /-] [Invalid=0 /-]		
Value	Label	Cases	Percentage
1	看管店面，看頭看尾	19	0.8%
2	盤點庫存，或處理帳目	1	0.0%

# f11e1d: E1d.對家人的農事或生意，你提供什麼幫助？			
Value	Label	Cases	Percentage
3	人手不足時，協助做零工	17	0.7%
4	照料田野，處理農作物	76	3.1%
5	其他幫助	19	0.8%
7	其他	25	1.0%
8	不適用	2304	93.6%
9	不詳	1	0.0%
Warning: these figures indicate the number of cases found in the data file. They cannot be interpreted as summary statistics of the population of interest.			
# f11e1e: E1e.請問每個星期你花幾小時來做這些工作？每星期花__小時[續問E1f]			
Information	[Type= discrete] [Format=numeric] [Range= 4-99] [Missing=*]		
Statistics [NW/ W]	[Valid=2462 /-] [Invalid=0 /-]		
Value	Label	Cases	Percentage
4		2	0.1%
5		2	0.1%
6		2	0.1%
7		1	0.0%
8		1	0.0%
10		2	0.1%
11		1	0.0%
12		3	0.1%
14		4	0.2%
16		1	0.0%
20		2	0.1%
21		1	0.0%
28		1	0.0%
30		7	0.3%
35		3	0.1%
40		3	0.1%
42		5	0.2%
43		1	0.0%
48		2	0.1%
56		8	0.3%
60		1	0.0%
63		1	0.0%
88	不適用	2397	97.4%
91	不一定	2	0.1%
99	不詳	9	0.4%
Warning: these figures indicate the number of cases found in the data file. They cannot be interpreted as summary statistics of the population of interest.			
# f11e1e1: E1e.請問每個星期你花幾小時來做這些工作？每天約__小時[續問E1f]			
Information	[Type= discrete] [Format=numeric] [Range= 1-99] [Missing=*]		
Statistics [NW/ W]	[Valid=2462 /-] [Invalid=0 /-]		
Value	Label	Cases	Percentage
1		4	0.2%
2		21	0.9%
3		17	0.7%

# f11e1e1: E1e.請問每個星期你花幾小時來做這些工作?每天約__小時[續問E1f]			
Value	Label	Cases	Percentage
4		20	0.8%
5		15	0.6%
6		16	0.6%
7		1	0.0%
8		27	1.1%
9		1	0.0%
10		7	0.3%
12		2	0.1%
88	不適用	2321	94.3%
91	不一定	1	0.0%
99	不詳	9	0.4%
Warning: these figures indicate the number of cases found in the data file. They cannot be interpreted as summary statistics of the population of interest.			
# f11e1f: E1f.[E1.答3, 4, 5, 6者, 皆問]你以前曾經工作過嗎?			
Information	[Type= discrete] [Format=numeric] [Range= 0-8] [Missing=*]		
Statistics [NW/ W]	[Valid=2462 /-] [Invalid=0 /-]		
Value	Label	Cases	Percentage
0	不會[續問E1f1]	410	16.7%
1	曾工作過[跳問E18]	856	34.8%
8	不適用	1196	48.6%
Warning: these figures indicate the number of cases found in the data file. They cannot be interpreted as summary statistics of the population of interest.			
# f11e1f1: E1f1.你為什麼不會工作過?[結束本節, 跳F節]			
Information	[Type= discrete] [Format=numeric] [Range= 1-99] [Missing=*]		
Statistics [NW/ W]	[Valid=2462 /-] [Invalid=0 /-]		
Value	Label	Cases	Percentage
1	當家庭主婦、照顧小孩	293	11.9%
2	做家庭副業	25	1.0%
11	沒有適合的工作	3	0.1%
21	家人反對	0	
31	有病或精神問題	15	0.6%
41	不識字什麼都不能作	2	0.1%
77	其他	34	1.4%
88	不適用	2080	84.5%
99	不詳	10	0.4%
Warning: these figures indicate the number of cases found in the data file. They cannot be interpreted as summary statistics of the population of interest.			
# f11e2: E2.你目前這份工作的主要職務是什麼?(或你計畫回去做的那份工作, 是什麼樣的工作?)職業(職位)			
Information	[Type= discrete] [Format=numeric] [Range= 0-99] [Missing=*]		
Statistics [NW/ W]	[Valid=2462 /-] [Invalid=0 /-]		
Value	Label	Cases	Percentage
0	職業性質不知道、職業無法歸類	4	0.2%
1	醫生、專科、牙醫	2	0.1%
2	大學畢業之工程師(土木、機械、化工...)、程式設計師(員)	6	0.2%
3	中學以上之教員(包括大專教授)	17	0.7%
4	小學教員, 幼稚園、托兒所教師	21	0.9%

f11e2: E2.你目前這份工作的主要職務是什麼?(或你計畫回去做的那份工作,是什麼樣的工作?)職業(職位)

Value	Label	Cases	Percentage
5	律師與法官(法院的檢察官、推事、庭長及院長)	2	0.1%
6	會計師(會計事務所)、代書	5	0.2%
7	藥劑師、護士、醫藥技術人員、眼鏡及各種光學儀器製造者	3	0.1%
8	化學家、物理學家、地理學家、經濟學家等科學家	0	
9	藝術家、音樂家、作家、建築師、新聞記者	1	0.0%
10	其他專業性、或技術性的專家『運動家、宗教家、娛樂家、演員、算	15	0.6%
11	零售商(除了手工藝及食物以外的小型店舖)	40	1.6%
12	食物店老闆(雜貨店、麵包店、有店面的生意)、小餐館老闆	44	1.8%
13	批發商或製造商(大小工廠的董事長或老闆)、大規模零售店老闆	37	1.5%
14	營業經理(自營或公司的經理、房東)或單位主管(私立機構的課長)	31	1.3%
15	公家機關中的主管(不是職員,可發布命令者)	23	0.9%
16	軍官(軍官高階者,自少尉以上)	1	0.0%
17	營造商,包商、土木建築公司經營者	6	0.2%
18	其他自營業業者(服務或修理方面如:理髮店東、修車店東)	28	1.1%
19	其他經理或單位主管(職位未指明)	4	0.2%
20	監工、監督、督察	3	0.1%
21	秘書(私人機構)	2	0.1%
22	會計員(私人機構)	4	0.2%
23	除了秘書、會計員以外的職員(受命令但可以自作主張者)(私人機構)	12	0.5%
24	其他職員(私人機構中,奉命行事的低地位職員或辦事員)	12	0.5%
25	秘書(公家機構)	1	0.0%
26	會計員(公家機構)	2	0.1%
27	秘書,會計員以外的職員(幹事、技佐以上)(公家機關)、士官長	29	1.2%
28	?	16	0.6%
31	零售店舖的店員(食物店或吃店除外)	4	0.2%
32	食物店的店員(市場中魚攤、肉攤、菜攤、糖果麵包店、雜貨店)	11	0.4%
33	攤販	43	1.7%
34	高級推銷員(保險公司、房地產、工廠代表)	3	0.1%
35	其他推銷員(地位不詳者)	1	0.0%
36	漢醫、接骨師	1	0.0%
40	印刷工	1	0.0%
41	傳統性的手工藝者	12	0.5%
42	建築業中的高技術工匠	18	0.7%
43	建築業中的低技術工匠	47	1.9%
44	金屬製造及修理工廠的技術工匠	20	0.8%
45	收音機、電視機、電報機等技術人員	2	0.1%
46	汽車機械工(飛機)	3	0.1%
47	工頭(工廠的工人、領班)	9	0.4%
48	其他技術工人或有手工藝者、公家機關之技工	30	1.2%
49	技術工作的學徒	0	
51	裝配工廠中的半技術工人	69	2.8%

f11e2: E2.你目前這份工作的主要職務是什麼?(或你計畫回去做的那份工作,是什麼樣的工作?)職業(職位)

Value	Label	Cases	Percentage
52	私人雇用的司機	7	0.3%
53	計程車司機、公路局、鐵路局或客運車司機、貨車司機、遊覽車司機	39	1.6%
54	司機(未指明)	5	0.2%
55	軍人(上士以下)	0	
56	其他半技術工人	6	0.2%
57	三輪車夫、或其他小型送貨車夫、挖土機	5	0.2%
60	工友、跑腿、打雜(辦公室)	14	0.6%
61	理髮師、美容師	5	0.2%
62	廚師、侍者(男服務生、女服務生)	16	0.6%
63	女傭人、男僕人、醫院中的專責護士	15	0.6%
64	清道夫、擦鞋匠、收集垃圾者	15	0.6%
65	警察、消防隊員	4	0.2%
66	警衛值更者	16	0.6%
67	其他服務業工作者	26	1.1%
68	守門員(或管理員)	19	0.8%
69	看護、保母	1	0.0%
70	都市勞動者(未指明)	4	0.2%
71	無技術性的建築業工作者(如小工)	11	0.4%
72	草坪保管者、園丁	3	0.1%
73	公路和鐵路修護者	0	
74	紅帽子(機場、火車站的推送行李者)	0	
75	其他零工、散工、臨時工、家庭副業	46	1.9%
76	收買破銅爛鐵	2	0.1%
77	交通業中無技術的人(船員、捆工、碼頭工人)	9	0.4%
78	一般體力工、非技術工	19	0.8%
81	自耕農	213	8.7%
82	農場經營者	1	0.0%
83	地主	0	
84	農工(受僱)	29	1.2%
85	農夫(未指明)	11	0.4%
86	漁夫(船主或指揮者)	6	0.2%
87	漁夫(被僱來打漁者)	3	0.1%
88	不適用	1266	51.4%
89	林場工人	1	0.0%
90	退休	0	
91	失業	0	
92	無工作能力	0	
93	學生	0	
94	家管(家庭主婦)	0	
95	服役(義務兵役)	0	
96	季節性(週期性)休業、暫時停工	0	
97	其他原因無業	0	
99	無回答	0	

Warning: these figures indicate the number of cases found in the data file. They cannot be interpreted as summary statistics of the population of interest.

# f11e2a: E2a.你工作的業主或老闆是什麼人?(即事業的所有權屬誰?)			
Information	[Type= discrete] [Format=numeric] [Range= 1-9] [Missing=*]		
Statistics [NW/ W]	[Valid=2462 /-] [Invalid=0 /-]		
Value	Label	Cases	Percentage
1	自己或配偶的	530	<div><div></div></div> 21.5%
2	家族擁有的	36	<div><div></div></div> 1.5%
3	私人企業或行號, 員工少於50人	325	<div><div></div></div> 13.2%
4	私人企業, 有員工50人以上	106	<div><div></div></div> 4.3%
5	政府單位或公營事業	181	<div><div></div></div> 7.4%
8	不適用	1266	<div><div></div></div> 51.4%
9	不詳	18	<div><div></div></div> 0.7%
Warning: these figures indicate the number of cases found in the data file. They cannot be interpreted as summary statistics of the population of interest.			
# f11e2b: E2b.你工作的地方是做什麼的?行業			
Information	[Type= discrete] [Format=numeric] [Range= 1-99] [Missing=*]		
Statistics [NW/ W]	[Valid=2462 /-] [Invalid=0 /-]		
Value	Label	Cases	Percentage
1	農、林、漁、牧、狩獵業	276	<div><div></div></div> 11.2%
2	製造業、礦業、營造業、公共事業	320	<div><div></div></div> 13.0%
3	商業：小販、商店、商人、金融、保險、財產租賃、影印	186	<div><div></div></div> 7.6%
4	運輸和通訊業(公路、鐵路、郵局、電信等)	39	<div><div></div></div> 1.6%
5	個人服務業：娛樂、旅社、旅行社、餐館、烹調、理髮, 美容、裁縫	169	<div><div></div></div> 6.9%
6	政府服務業：非公營事業、公營金融保險及公營運輸、通訊業之公務	80	<div><div></div></div> 3.2%
7	專門服務業：教育、科學研究、醫療檢驗、藥劑師、律師、建築師、	89	<div><div></div></div> 3.6%
8	無業、失業	0	
9	其他	16	<div><div></div></div> 0.6%
88	不適用	1266	<div><div></div></div> 51.4%
99	不詳	21	<div><div></div></div> 0.9%
Warning: these figures indicate the number of cases found in the data file. They cannot be interpreted as summary statistics of the population of interest.			

# f11e2c: E2c.過去一年裡你是不是每個月都工作?或是只工作幾個月?			
Information		[Type= discrete] [Format=numeric] [Range= 1-9] [Missing=*]	
Statistics [NW/ W]		[Valid=2462 /-] [Invalid=0 /-]	
Value	Label	Cases	Percentage
1	整年都在工作	889	<div><div></div></div> 36.1%
2	只有幾個月在工作	120	<div><div></div></div> 4.9%
3	務農	152	<div><div></div></div> 6.2%
4	其他	34	<div><div></div></div> 1.4%
8	不適用	1266	<div><div></div></div> 51.4%
9	不詳	1	<div><div></div></div> 0.0%
Warning: these figures indicate the number of cases found in the data file. They cannot be interpreted as summary statistics of the population of interest.			
# f11e2c1: E2c.過去一年裡你只有幾個月在工作：工作月數—個月			
Information		[Type= discrete] [Format=numeric] [Range= 1-99] [Missing=*]	
Statistics [NW/ W]		[Valid=2462 /-] [Invalid=0 /-]	
Value	Label	Cases	Percentage
1		6	<div><div></div></div> 0.2%
2		4	<div><div></div></div> 0.2%
3		6	<div><div></div></div> 0.2%
4		19	<div><div></div></div> 0.8%
5		9	<div><div></div></div> 0.4%
6		30	<div><div></div></div> 1.2%
7		12	<div><div></div></div> 0.5%
8		13	<div><div></div></div> 0.5%
9		6	<div><div></div></div> 0.2%
10		9	<div><div></div></div> 0.4%
11		1	<div><div></div></div> 0.0%
12	為部分工時，無法判定	1	<div><div></div></div> 0.0%
20	為部分工時，無法判定	1	<div><div></div></div> 0.0%
88	不適用	2341	<div><div></div></div> 95.1%
91	不一定	1	<div><div></div></div> 0.0%
98	不清楚	1	<div><div></div></div> 0.0%
99	不詳	2	<div><div></div></div> 0.1%
Warning: these figures indicate the number of cases found in the data file. They cannot be interpreted as summary statistics of the population of interest.			
# f11e2d: E2d.你目前的工作主要是全職的?或部份時間的工作?			
Information		[Type= discrete] [Format=numeric] [Range= 1-9] [Missing=*]	
Statistics [NW/ W]		[Valid=2462 /-] [Invalid=0 /-]	
Value	Label	Cases	Percentage
1	全職性工作	1072	<div><div></div></div> 43.5%
2	部份時間工作	120	<div><div></div></div> 4.9%
8	不適用	1266	<div><div></div></div> 51.4%
9	不詳	4	<div><div></div></div> 0.2%
Warning: these figures indicate the number of cases found in the data file. They cannot be interpreted as summary statistics of the population of interest.			
# f11e2d1: E2d.你目前的工作主要是部份時間工作：每週工作約—小時			
Information		[Type= discrete] [Format=numeric] [Range= 2-99] [Missing=*]	
Statistics [NW/ W]		[Valid=2462 /-] [Invalid=0 /-]	

f11e2d1: E2d.你目前的工作主要是部份時間工作：每週工作約__小時

Value	Label	Cases	Percentage
2		1	0.0%
3		1	0.0%
4		3	0.1%
5		5	0.2%
6		2	0.1%
7		1	0.0%
8		1	0.0%
10		2	0.1%
12		1	0.0%
14		3	0.1%
15		3	0.1%
16		1	0.0%
20		6	0.2%
21		2	0.1%
24		13	0.5%
25		2	0.1%
28		6	0.2%
30		15	0.6%
32		1	0.0%
35		7	0.3%
36		1	0.0%
40		7	0.3%
42		1	0.0%
48		4	0.2%
50		2	0.1%
56		4	0.2%
60		2	0.1%
72		1	0.0%
77		1	0.0%
88	不適用	2338	95.0%
91	不一定	11	0.4%
97	其他	1	0.0%
98	不清楚	3	0.1%
99	不詳	10	0.4%

Warning: these figures indicate the number of cases found in the data file. They cannot be interpreted as summary statistics of the population of interest.

f11e31: E3.你現在的這份工作，是什麼時候開始的?__歲時

Information	[Type= discrete] [Format=numeric] [Range= 7-99] [Missing=*]		
Statistics [NW/ W]	[Valid=2462 /-] [Invalid=0 /-]		
Value	Label	Cases	Percentage
7		1	0.0%
8		1	0.0%
9		1	0.0%
10		6	0.2%
11		1	0.0%

f11e31: E3.你現在的這份工作，是什麼時候開始的?__歲時

Value	Label	Cases	Percentage
12		11	0.4%
13		12	0.5%
14		16	0.6%
15		50	2.0%
16		22	0.9%
17		12	0.5%
18		52	2.1%
19		13	0.5%
20		61	2.5%
21		9	0.4%
22		22	0.9%
23		14	0.6%
24		25	1.0%
25		42	1.7%
26		18	0.7%
27		14	0.6%
28		18	0.7%
29		11	0.4%
30		45	1.8%
31		6	0.2%
32		11	0.4%
33		8	0.3%
34		3	0.1%
35		24	1.0%
36		10	0.4%
37		7	0.3%
38		9	0.4%
39		5	0.2%
40		19	0.8%
41		6	0.2%
42		10	0.4%
43		5	0.2%
44		5	0.2%
45		19	0.8%
46		13	0.5%
47		7	0.3%
48		16	0.6%
49		6	0.2%
50		18	0.7%
51		6	0.2%
52		8	0.3%
53		7	0.3%
54		6	0.2%
55		12	0.5%
56		10	0.4%

f11e31: E3.你現在的這份工作，是什麼時候開始的?__歲時

Value	Label	Cases	Percentage
57		3	0.1%
58		4	0.2%
59		1	0.0%
60		3	0.1%
61		2	0.1%
62		3	0.1%
63		2	0.1%
65		1	0.0%
88	不適用	1696	68.9%
98	不清楚	4	0.2%
99	不詳	10	0.4%

Warning: these figures indicate the number of cases found in the data file. They cannot be interpreted as summary statistics of the population of interest.

f11e32: E3.你現在的這份工作，是什麼時候開始的?__年前

Information		[Type= discrete] [Format=numeric] [Range= 1-99] [Missing=*]	
Statistics [NW/ W]		[Valid=2462 /-] [Invalid=0 /-]	
Value	Label	Cases	Percentage
1		26	<div><div></div></div> 1.1%
2		26	<div><div></div></div> 1.1%
3		41	<div><div></div></div> 1.7%
4		20	<div><div></div></div> 0.8%
5		30	<div><div></div></div> 1.2%
6		20	<div><div></div></div> 0.8%
7		26	<div><div></div></div> 1.1%
8		23	<div><div></div></div> 0.9%
9		4	<div><div></div></div> 0.2%
10		34	<div><div></div></div> 1.4%
11		4	<div><div></div></div> 0.2%
12		18	<div><div></div></div> 0.7%
13		6	<div><div></div></div> 0.2%
14		4	<div><div></div></div> 0.2%
15		24	<div><div></div></div> 1.0%
16		6	<div><div></div></div> 0.2%
17		7	<div><div></div></div> 0.3%
18		8	<div><div></div></div> 0.3%
19		4	<div><div></div></div> 0.2%
20		29	<div><div></div></div> 1.2%
21		6	<div><div></div></div> 0.2%
22		8	<div><div></div></div> 0.3%
23		6	<div><div></div></div> 0.2%
25		8	<div><div></div></div> 0.3%
26		1	<div><div></div></div> 0.0%
27		4	<div><div></div></div> 0.2%
28		3	<div><div></div></div> 0.1%
29		1	<div><div></div></div> 0.0%

f11e32: E3.你現在的這份工作，是什麼時候開始的?__年前

Value	Label	Cases	Percentage
30		17	0.7%
31		1	0.0%
32		1	0.0%
33		4	0.2%
34		3	0.1%
35		1	0.0%
36		1	0.0%
37		1	0.0%
39		1	0.0%
40		2	0.1%
41		1	0.0%
45		1	0.0%
51		1	0.0%
58		1	0.0%
88	不適用	2014	81.8%
98	不清楚	5	0.2%
99	不詳	10	0.4%

Warning: these figures indicate the number of cases found in the data file. They cannot be interpreted as summary statistics of the population of interest.

f11e33: E3.你現在的這份工作，是什麼時候開始的?__月前

Information	[Type= discrete] [Format=numeric] [Range= 1-99] [Missing=*]
Statistics [NW/ W]	[Valid=2462 /-] [Invalid=0 /-]

Value	Label	Cases	Percentage
1		5	0.2%
2		4	0.2%
3		5	0.2%
4		4	0.2%
5		1	0.0%
6		1	0.0%
7		3	0.1%
8		2	0.1%
10		2	0.1%
16		1	0.0%
88	不適用	2420	98.3%
98	不清楚	4	0.2%
99	不詳	10	0.4%

Warning: these figures indicate the number of cases found in the data file. They cannot be interpreted as summary statistics of the population of interest.

f11e4: E4.你從這份工作得到何種報酬?是收入金錢、或物品、或其他?

Information	[Type= discrete] [Format=numeric] [Range= 1-9] [Missing=*]
Statistics [NW/ W]	[Valid=2462 /-] [Invalid=0 /-]

Value	Label	Cases	Percentage
1	只領(或收入)金錢	993	40.3%
2	只領(或收入)物品	2	0.1%
3	有金錢，也有物品的收入	70	2.8%
4	自給農業	106	4.3%

# f11e4: E4.你從這份工作得到何種報酬?是收入金錢、或物品、或其他?			
Value	Label	Cases	Percentage
5	其他	24	1.0%
8	不適用	1266	51.4%
9	不詳	1	0.0%
Warning: these figures indicate the number of cases found in the data file. They cannot be interpreted as summary statistics of the population of interest.			
# f11e4a: E4a.在過去一年裡，你從目前的這一份工作上，總共得到多少的收入?或賺到多少錢?目前工作的全年收入約計—萬元			
Information	[Type= discrete] [Format=numeric] [Range= 0-9999] [Missing=*]		
Statistics [NW/ W]	[Valid=2462 /-] [Invalid=0 /-]		
Value	Label	Cases	Percentage
0		4	0.2%
1		3	0.1%
2		3	0.1%
3		7	0.3%
4		4	0.2%
5		4	0.2%
6		2	0.1%
7		1	0.0%
8		3	0.1%
9		3	0.1%
10		25	1.0%
12		9	0.4%
13		1	0.0%
14		3	0.1%
15		11	0.4%
16		2	0.1%
17		3	0.1%
18		7	0.3%
19		2	0.1%
20		22	0.9%
21		3	0.1%
22		6	0.2%
24		12	0.5%
25		7	0.3%
26		2	0.1%
27		4	0.2%
28		4	0.2%
30		26	1.1%
32		1	0.0%
33		2	0.1%
35		4	0.2%
36		9	0.4%
38		4	0.2%
40		29	1.2%
42		2	0.1%

f11e4a: E4a.在過去一年裡，你從目前的這一份工作上，總共得到多少的收入?或賺到多少錢?目前工作的全年收入約計__萬元

Value	Label	Cases	Percentage
45		3	0.1%
48		4	0.2%
50		16	0.6%
52		1	0.0%
54		1	0.0%
55		3	0.1%
60		26	1.1%
65		2	0.1%
66		1	0.0%
70		5	0.2%
72		6	0.2%
75		1	0.0%
80		9	0.4%
84		1	0.0%
90		6	0.2%
95		1	0.0%
100		8	0.3%
120		5	0.2%
140		1	0.0%
200		2	0.1%
250		1	0.0%
300		1	0.0%
480		2	0.1%
8888	不適用	2114	85.9%
9998	不清楚	3	0.1%
9999	不詳	5	0.2%

Warning: these figures indicate the number of cases found in the data file. They cannot be interpreted as summary statistics of the population of interest.

f11e4a1: E4a.在過去一年裡，您從目前的這一份工作上，總共得到多少的收入?或賺到多少錢?目前工作的全年收入(金額範圍)

Information	[Type= discrete] [Format=numeric] [Range= 1-99] [Missing=*]
Statistics [NW/ W]	[Valid=2462 /-] [Invalid=0 /-]

Value	Label	Cases	Percentage
1	十萬元以下	147	6.0%
2	十萬~三十萬元以下	256	10.4%
3	三十萬~六十萬元以下	170	6.9%
4	六十萬~一百萬元以下	83	3.4%
5	一百萬~二百萬元以下	22	0.9%
6	二百萬~五百萬元以下	4	0.2%
7	五百萬元以上	0	
88	不適用	1585	64.4%
91	不知道或難以估計	161	6.5%
92	拒答	29	1.2%
99	不詳	5	0.2%

Warning: these figures indicate the number of cases found in the data file. They cannot be interpreted as summary statistics of the population of interest.

# f11e5a: E5.你同不同意?(a)你的工作需承受許多壓力			
Information	[Type= discrete] [Format=numeric] [Range= 1-9] [Missing=*]		
Statistics [NW/ W]	[Valid=2462 /-] [Invalid=0 /-]		
Value	Label	Cases	Percentage
1	同意	478	<div><div></div></div> 19.4%
2	不同意	630	<div><div></div></div> 25.6%
7	拒答	2	0.1%
8	不適用	1339	<div><div></div></div> 54.4%
9	不知道	13	<div><div></div></div> 0.5%
Warning: these figures indicate the number of cases found in the data file. They cannot be interpreted as summary statistics of the population of interest.			
# f11e5b: E5.你同不同意?(b)你能從工作上得到一些滿足			
Information	[Type= discrete] [Format=numeric] [Range= 1-9] [Missing=*]		
Statistics [NW/ W]	[Valid=2462 /-] [Invalid=0 /-]		
Value	Label	Cases	Percentage
1	同意	868	<div><div></div></div> 35.3%
2	不同意	235	<div><div></div></div> 9.5%
7	拒答	1	0.0%
8	不適用	1324	<div><div></div></div> 53.8%
9	不知道	34	<div><div></div></div> 1.4%
Warning: these figures indicate the number of cases found in the data file. They cannot be interpreted as summary statistics of the population of interest.			
# f11e5c: E5.你同不同意?(c)即使你不缺錢用， 你也會繼續做目前的這個工作			
Information	[Type= discrete] [Format=numeric] [Range= 1-9] [Missing=*]		
Statistics [NW/ W]	[Valid=2462 /-] [Invalid=0 /-]		
Value	Label	Cases	Percentage
1	同意	782	<div><div></div></div> 31.8%
2	不同意	315	<div><div></div></div> 12.8%
7	拒答	3	0.1%
8	不適用	1321	<div><div></div></div> 53.7%
9	不知道	41	<div><div></div></div> 1.7%
Warning: these figures indicate the number of cases found in the data file. They cannot be interpreted as summary statistics of the population of interest.			
# f11e5d: E5.你同不同意?(d)如果能夠再多學一些新的知識或技術， 你的工作會做得更好			
Information	[Type= discrete] [Format=numeric] [Range= 1-9] [Missing=*]		
Statistics [NW/ W]	[Valid=2462 /-] [Invalid=0 /-]		
Value	Label	Cases	Percentage
1	同意	646	<div><div></div></div> 26.2%
2	不同意	250	<div><div></div></div> 10.2%
7	拒答	4	0.2%
8	不適用	1438	<div><div></div></div> 58.4%
9	不知道	124	<div><div></div></div> 5.0%
Warning: these figures indicate the number of cases found in the data file. They cannot be interpreted as summary statistics of the population of interest.			
# f11e5e: E5.你同不同意?(e)決定升遷時， 你的老闆比較會考慮任用年輕的同事			
Information	[Type= discrete] [Format=numeric] [Range= 1-9] [Missing=*]		
Statistics [NW/ W]	[Valid=2462 /-] [Invalid=0 /-]		

# f11e5e: E5.你同不同意?(e)決定升遷時，你的老闆比較會考慮任用年輕的同事			
Value	Label	Cases	Percentage
1	同意	191	<div><div></div></div> 7.8%
2	不同意	255	<div><div></div></div> 10.4%
7	拒答	6	<div><div></div></div> 0.2%
8	不適用	1912	<div><div></div></div> 77.7%
9	不知道	98	<div><div></div></div> 4.0%
Warning: these figures indicate the number of cases found in the data file. They cannot be interpreted as summary statistics of the population of interest.			
# f11e6: E6.你目前的工作是否有退休年齡的規定或限制呢?			
Information	[Type= discrete] [Format=numeric] [Range= 0-9] [Missing=*]		
Statistics [NW/ W]	[Valid=2462 /-] [Invalid=0 /-]		
Value	Label	Cases	Percentage
0	沒有[跳問E7]	878	<div><div></div></div> 35.7%
1	有[續答E6a]	260	<div><div></div></div> 10.6%
7	不知道[跳問E7]	57	<div><div></div></div> 2.3%
8	不適用	1266	<div><div></div></div> 51.4%
9	不詳	1	<div><div></div></div> 0.0%
Warning: these figures indicate the number of cases found in the data file. They cannot be interpreted as summary statistics of the population of interest.			
# f11e6a: E6a.你目前的工作有退休年齡的規定或限制，那麼是幾歲呢?			
Information	[Type= discrete] [Format=numeric] [Range= 55-99] [Missing=*]		
Statistics [NW/ W]	[Valid=2462 /-] [Invalid=0 /-]		
Value	Label	Cases	Percentage
55		7	<div><div></div></div> 0.3%
59		1	<div><div></div></div> 0.0%
60		101	<div><div></div></div> 4.1%
61		1	<div><div></div></div> 0.0%
63		4	<div><div></div></div> 0.2%
64		1	<div><div></div></div> 0.0%
65		125	<div><div></div></div> 5.1%
66		1	<div><div></div></div> 0.0%
67		1	<div><div></div></div> 0.0%
70		3	<div><div></div></div> 0.1%
88	不適用	2213	<div><div></div></div> 89.9%
98	不清楚	1	<div><div></div></div> 0.0%
99	不詳	3	<div><div></div></div> 0.1%
Warning: these figures indicate the number of cases found in the data file. They cannot be interpreted as summary statistics of the population of interest.			
# f11e7: E7.照你自己的估計或打算，你會繼續在目前的工作上做多久呢?			
Information	[Type= discrete] [Format=numeric] [Range= 1-9] [Missing=*]		
Statistics [NW/ W]	[Valid=2462 /-] [Invalid=0 /-]		
Value	Label	Cases	Percentage
1	只要身體可以，一直做下去[跳問E8]	748	<div><div></div></div> 30.4%
2	一直做到應該退休的年齡[跳問E8]	209	<div><div></div></div> 8.5%
3	由於公司或環境因素，不確定會做多久[跳問E8]	59	<div><div></div></div> 2.4%
4	看情形，或其他(請說明)[跳問E8]	60	<div><div></div></div> 2.4%
5	打算再過一段時間就停止目前的工作[續答E7a]	78	<div><div></div></div> 3.2%

# f11e7: E7.照你自己的估計或打算，你會繼續在目前的工作上做多久呢？			
Value	Label	Cases	Percentage
8	不適用	1307	<div></div> 53.1%
9	不詳	1	0.0%
Warning: these figures indicate the number of cases found in the data file. They cannot be interpreted as summary statistics of the population of interest.			
# f11e7a1: E7a.你打算再過一段時間就停止目前的工作。什麼時候?再過__年			
Information	[Type= discrete] [Format=numeric] [Range= 1-99] [Missing=*]		
Statistics [NW/ W]	[Valid=2462 /-] [Invalid=0 /-]		
Value	Label	Cases	Percentage
1		11	0.4%
2		19	0.8%
3		8	0.3%
4		5	0.2%
5		8	0.3%
6		4	0.2%
7		1	0.0%
8		2	0.1%
10		2	0.1%
88	不適用	2400	<div></div> 97.5%
98	不清楚	1	0.0%
99	不詳	1	0.0%
Warning: these figures indicate the number of cases found in the data file. They cannot be interpreted as summary statistics of the population of interest.			
# f11e7a2: E7a.你打算再過一段時間就停止目前的工作。什麼時候?或__歲時			
Information	[Type= discrete] [Format=numeric] [Range= 54-99] [Missing=*]		
Statistics [NW/ W]	[Valid=2462 /-] [Invalid=0 /-]		
Value	Label	Cases	Percentage
54		1	0.0%
55		4	0.2%
57		1	0.0%
60		6	0.2%
65		6	0.2%
67		1	0.0%
70		1	0.0%
88	不適用	2440	<div></div> 99.1%
98	不清楚	1	0.0%
99	不詳	1	0.0%
Warning: these figures indicate the number of cases found in the data file. They cannot be interpreted as summary statistics of the population of interest.			
# f11e8: E8.如果你離開目前這個工作，有沒有退休金或資遣費(離職金)呢？			
Information	[Type= discrete] [Format=numeric] [Range= 0-8] [Missing=*]		
Statistics [NW/ W]	[Valid=2462 /-] [Invalid=0 /-]		
Value	Label	Cases	Percentage
0	沒有[跳問E9]	675	<div></div> 27.4%
1	有[續問E8a]	269	<div></div> 10.9%
7	不知道[跳問E9]	73	<div></div> 3.0%
8	不適用(自己經營生意)[跳問E9]	1445	<div></div> 58.7%

# f11e8: E8.如果你離開目前這個工作，有沒有退休金或資遣費(離職金)呢？			
Warning: these figures indicate the number of cases found in the data file. They cannot be interpreted as summary statistics of the population of interest.			
# f11e8a1: E8a.你預計大約可以得到多少退休金或資遣費(離職金)？			
Information	[Type= discrete] [Format=numeric] [Range= 1-9] [Missing=*]		
Statistics [NW/ W]	[Valid=2462 /-] [Invalid=0 /-]		
Value	Label	Cases	Percentage
1	可一次全領	184	7.5%
2	每月可領	21	0.9%
3	每半年可領	2	0.1%
4	其他	58	2.4%
8	不適用	2193	89.1%
9	不詳	4	0.2%
Warning: these figures indicate the number of cases found in the data file. They cannot be interpreted as summary statistics of the population of interest.			
# f11e8a2: E8a.你退休金或資遣費(離職金)1. 可一次全領：__千元或2.每月可領：__千元或3.每半年可領：__千元			
Information	[Type= discrete] [Format=numeric] [Range= 1-9999] [Missing=*]		
Statistics [NW/ W]	[Valid=2462 /-] [Invalid=0 /-]		
Value	Label	Cases	Percentage
1		3	0.1%
10		1	0.0%
20		2	0.1%
30		1	0.0%
35		3	0.1%
40		1	0.0%
45		1	0.0%
50		5	0.2%
54		1	0.0%
55		2	0.1%
60		2	0.1%
100		5	0.2%
150		1	0.0%
200		4	0.2%
240		1	0.0%
300		7	0.3%
350		1	0.0%
400		3	0.1%
480		1	0.0%
500		5	0.2%
550		1	0.0%
600		7	0.3%
700		1	0.0%
800		3	0.1%
1000		10	0.4%
1200		3	0.1%
1500		2	0.1%
1600		1	0.0%
2000		15	0.6%

f11e8a2: E8a.你退休金或資遣費(離職金)1. 可一次全領：__千元或2.每月可領：__千元或3.每半年可領：__千元

Value	Label	Cases	Percentage
2500		4	0.2%
2700		1	0.0%
2800		1	0.0%
3000		20	0.8%
3500		6	0.2%
3700		1	0.0%
4000		13	0.5%
4500		5	0.2%
5000		5	0.2%
8888	不適用	2193	89.1%
9991	不一定	8	0.3%
9998	不清楚	103	4.2%
9999	不詳	9	0.4%

Warning: these figures indicate the number of cases found in the data file. They cannot be interpreted as summary statistics of the population of interest.

f11e8a3: E8a.你預計大約可以得到多少退休金或資遣費(離職金)?其他(請說明)

Information	[Type= discrete] [Format=numeric] [Range= 8-8] [Missing=*]
Statistics [NW/ W]	[Valid=2462 /-] [Invalid=0 /-]

Value	Label	Cases	Percentage
8	不適用	2462	100.0%

Warning: these figures indicate the number of cases found in the data file. They cannot be interpreted as summary statistics of the population of interest.

f11e8b: E8b.你退休金或資遣費(離職金)來源

Information	[Type= discrete] [Format=numeric] [Range= 1-9] [Missing=*]
Statistics [NW/ W]	[Valid=2462 /-] [Invalid=0 /-]

Value	Label	Cases	Percentage
1	機構或公司給的	65	2.6%
2	保險(軍、公、勞保)給的	63	2.6%
3	兩個都有	101	4.1%
8	不適用	2193	89.1%
9	不詳	40	1.6%

Warning: these figures indicate the number of cases found in the data file. They cannot be interpreted as summary statistics of the population of interest.

f11e9: E9.如果你在未來停止目前的這個工作，你可能會做什麼？

Information	[Type= discrete] [Format=numeric] [Range= 0-8] [Missing=*]
Statistics [NW/ W]	[Valid=2462 /-] [Invalid=0 /-]

Value	Label	Cases	Percentage
0	沒想過或不打算停止目前的工作[跳問E9b或E10]	685	27.8%
1	全退休，完全停止工作[跳問E9b或E10]	283	11.5%
2	半退休，改做兼職性的工作或幫忙[續問E9a]	60	2.4%
3	轉業，改做其他的工作或事業[續問E9a]	82	3.3%
4	其他(請說明)[續問E9a]	45	1.8%
8	不適用	1307	53.1%

Warning: these figures indicate the number of cases found in the data file. They cannot be interpreted as summary statistics of the population of interest.

f11e9a: E9a.那時你可能從事什麼樣的工作或做什麼事務?[跳問E10]

Information	[Type= discrete] [Format=numeric] [Range= 0-99] [Missing=*]
--------------------	---

# f11e9a: E9a.那時你可能從事什麼樣的工作或做什麼事務?[跳問E10]			
Statistics [NW/ W]		[Valid=2462 /-] [Invalid=0 /-]	
Value	Label	Cases	Percentage
0	職業性質不知道、職業無法歸類	0	
1	醫生、專科、牙醫	0	
2	大學畢業之工程師(土木、機械、化工...)、程式設計師(員)	1	0.0%
3	中學以上之教員(包括大專教授)	3	0.1%
4	小學教員, 幼稚園、托兒所教師	1	0.0%
5	律師與法官(法院的檢察官、推事、庭長及院長)	1	0.0%
6	會計師(會計事務所)、代書	1	0.0%
7	藥劑師、護士、醫藥技術人員、眼鏡及各種光學儀器製造者	1	0.0%
8	化學家、物理學家、地理學家、經濟學家等科學家	1	0.0%
9	藝術家、音樂家、作家、建築師、新聞記者	1	0.0%
10	其他專業性、或技術性的專家『運動家、宗教家、娛樂家、演員、算	2	0.1%
11	零售商(除了手工藝及食物以外的小型店舖)	7	0.3%
12	食物店老闆(雜貨店、麵包店、有店面的生意)、小餐館老闆	2	0.1%
13	批發商或製造商(大小工廠的董事長或老闆)、大規模零售店老闆	4	0.2%
14	營業經理(自營或公司的經理、房東)或單位主管(私立機構的課長)	1	0.0%
15	公家機關中的主管(不是職員, 可發布命令者)	0	
16	軍官(軍官高階者, 自少尉以上)	0	
17	營造商, 包商、土木建築公司經營者	1	0.0%
18	其他自營事業業者(服務或修理方面如: 理髮店東、修車店東)	2	0.1%
19	其他經理或單位主管(職位未指明)	1	0.0%
20	監工、監督、督察	0	
21	秘書(私人機構)	8	0.3%
22	會計員(私人機構)	5	0.2%
23	除了秘書、會計員以外的職員(受命令但可以自作主張者)(私人機構)	0	
24	其他職員(私人機構中, 奉命行事的低地位職員或辦事員)	0	
25	秘書(公家機構)	0	
26	會計員(公家機構)	0	
27	秘書, 會計員以外的職員(幹事、技佐以上)(公家機關)、士官長	0	
28	?	0	
31	零售店舖的店員(食物店或吃店除外)	6	0.2%
32	食物店的店員(市場中魚攤、肉攤、菜攤、糖果麵包店、雜貨店)	0	
33	攤販	6	0.2%
34	高級推銷員(保險公司、房地產、工廠代表)	0	
35	其他推銷員(地位不詳者)	1	0.0%
36	漢醫、接骨師	0	
40	印刷工	0	
41	傳統性的手工藝者	5	0.2%
42	建築業中的高技術工匠	4	0.2%
43	建築業中的低技術工匠	2	0.1%
44	金屬製造及修理工廠的技術工匠	0	




f11e9a: E9a.那時你可能從事什麼樣的工作或做什麼事務?[跳問E10]

Value	Label	Cases	Percentage
45	收音機、電視機、電報機等技術人員	0	
46	汽車機械工(飛機)	0	
47	工頭(工廠的工人、領班)	0	
48	其他技術工人或有手工藝者、公家機關之技工	1	0.0%
49	技術工作的學徒	0	
51	裝配工廠中的半技術工人	3	0.1%
52	私人雇用的司機	0	
53	計程車司機、公路局、鐵路局或客運車司機、貨車司機、遊覽車司機	1	0.0%
54	司機(未指明)	0	
55	軍人(上士以下)	0	
56	其他半技術工人	0	
57	三輪車夫、或其他小型送貨車夫、挖土機	0	
60	工友、跑腿、打雜(辦公室)	0	
61	理髮師、美容師	13	0.5%
62	廚師、侍者(男服務生、女服務生)	0	
63	女傭人、男僕人、醫院中的專責護士	1	0.0%
64	清道夫、擦鞋匠、收集垃圾者	0	
65	警察、消防隊員	0	
66	警衛值更者	4	0.2%
67	其他服務業工作者	3	0.1%
68	守門員(或管理員)	2	0.1%
70	都市勞動者(未指明)	0	
71	無技術性的建築業工作者(如小工)	0	
72	草坪保管者、園丁	1	0.0%
73	公路和鐵路修護者	0	
74	紅帽子(機場、火車站的推送行李者)	0	
75	其他零工、散工、臨時工、家庭副業	10	0.4%
76	收買破銅爛鐵	1	0.0%
77	交通業中無技術的人(船員、捆工、碼頭工人)	36	1.5%
78	一般體力工、非技術工	5	0.2%
81	自耕農	17	0.7%
82	農場經營者	0	
83	地主	0	
84	農工(受僱)	2	0.1%
85	農夫(未指明)	0	
86	漁夫(船主或指揮者)	0	
87	漁夫(被僱來打漁者)	0	
88	不適用	2275	92.4%
89	林場工人	0	
90	退休	0	
91	失業	2	0.1%
92	無工作能力	0	
93	學生	0	
94	家管(家庭主婦)	1	0.0%

# f11e9a: E9a.那時你可能從事什麼樣的工作或做什麼事務?[跳問E10]			
Value	Label	Cases	Percentage
95	服役(義務兵役)	0	
96	季節性(週期性)休業、暫時停工	0	
97	其他原因無業	0	
98	不適用	5	0.2%
99	無回答	12	0.5%
Warning: these figures indicate the number of cases found in the data file. They cannot be interpreted as summary statistics of the population of interest.			
# f11e9b: E9b.[只問目前自營事業者]當你完全停止工作時，你會怎樣處理你的事業(田產)呢？			
Information	[Type= discrete] [Format=numeric] [Range= 1-9] [Missing=*]		
Statistics [NW/ W]	[Valid=2462 /-] [Invalid=0 /-]		
Value	Label	Cases	Percentage
1	由家中其他成員來管理	261	<div><div></div></div> 10.6%
2	賣掉	54	<div><div></div></div> 2.2%
3	其他(請說明)	137	<div><div></div></div> 5.6%
8	不適用	2007	<div><div></div></div> 81.5%
9	不詳	3	<div><div></div></div> 0.1%
Warning: these figures indicate the number of cases found in the data file. They cannot be interpreted as summary statistics of the population of interest.			
# card12: 卡號_12			
Information	[Type= discrete] [Format=numeric] [Range= 12-12] [Missing=*]		
Statistics [NW/ W]	[Valid=2462 /-] [Invalid=0 /-] [Mean=12 /-] [StdDev=0 /-]		
Value	Label	Cases	Percentage
12		2462	<div><div></div></div> 100.0%
Warning: these figures indicate the number of cases found in the data file. They cannot be interpreted as summary statistics of the population of interest.			
# f12e10: E10.您從事目前這份工作，是為了收入的需要?或其他因素的考慮？			
Information	[Type= discrete] [Format=numeric] [Range= 1-9] [Missing=*]		
Statistics [NW/ W]	[Valid=2462 /-] [Invalid=0 /-]		
Value	Label	Cases	Percentage
1	主要或大部份是為了經濟上的收入需要而做	789	<div><div></div></div> 32.0%
2	主要是為了興趣或有事做，並不太需要這份收入	104	<div><div></div></div> 4.2%
3	既為興趣或事業心，也有為經濟收入的考慮	240	<div><div></div></div> 9.7%
4	其他(請說明)	18	<div><div></div></div> 0.7%
8	不適用	1307	<div><div></div></div> 53.1%
9	不詳	4	<div><div></div></div> 0.2%
Warning: these figures indicate the number of cases found in the data file. They cannot be interpreted as summary statistics of the population of interest.			
# f12e11: E11.您是否有打算到某個年齡後就退休，完全停止工作呢？			
Information	[Type= discrete] [Format=numeric] [Range= 1-8] [Missing=*]		
Statistics [NW/ W]	[Valid=2462 /-] [Invalid=0 /-]		
Value	Label	Cases	Percentage
1	有[續問E11a]	221	<div><div></div></div> 9.0%
2	看情形[續問E11b]	730	<div><div></div></div> 29.7%
3	不打算停止工作	204	<div><div></div></div> 8.3%
8	不適用	1307	<div><div></div></div> 53.1%
Warning: these figures indicate the number of cases found in the data file. They cannot be interpreted as summary statistics of the population of interest.			

# f12e11a: E11a.你是否有打算到某個年齡後就退休，完全停止工作呢? 1. 有，那是幾歲呢？			
Information	[Type= discrete] [Format=numeric] [Range= 53-99] [Missing=*]		
Statistics [NW/ W]	[Valid=2462 /-] [Invalid=0 /-]		
Value	Label	Cases	Percentage
53		2	0.1%
54		1	0.0%
55		11	0.4%
56		1	0.0%
57		4	0.2%
58		2	0.1%
59		1	0.0%
60		80	3.2%
61		1	0.0%
62		2	0.1%
63		1	0.0%
64		2	0.1%
65		97	3.9%
66		4	0.2%
67		3	0.1%
69		2	0.1%
70		6	0.2%
88	不適用	2241	91.0%
99	不詳	1	0.0%
Warning: these figures indicate the number of cases found in the data file. They cannot be interpreted as summary statistics of the population of interest.			
# f12e11b1: E11b.你是否有打算到某個年齡後就退休，完全停止工作呢? 2. 看情形[複選]a. 健康			
Information	[Type= discrete] [Format=numeric] [Range= 0-9] [Missing=*]		
Statistics [NW/ W]	[Valid=2462 /-] [Invalid=0 /-]		
Value	Label	Cases	Percentage
0	沒有	89	3.6%
1	有	640	26.0%
8	不適用	1732	70.3%
9	不詳	1	0.0%
Warning: these figures indicate the number of cases found in the data file. They cannot be interpreted as summary statistics of the population of interest.			
# f12e11b2: E11b.你是否有打算到某個年齡後就退休，完全停止工作呢? 2. 看情形[複選]b. 家庭狀況			
Information	[Type= discrete] [Format=numeric] [Range= 0-9] [Missing=*]		
Statistics [NW/ W]	[Valid=2462 /-] [Invalid=0 /-]		
Value	Label	Cases	Percentage
0	沒有	578	23.5%
1	有	151	6.1%
8	不適用	1732	70.3%
9	不詳	1	0.0%
Warning: these figures indicate the number of cases found in the data file. They cannot be interpreted as summary statistics of the population of interest.			
# f12e11b3: E11b.你是否有打算到某個年齡後就退休，完全停止工作呢? 2. 看情形[複選]c. 經濟			
Information	[Type= discrete] [Format=numeric] [Range= 0-9] [Missing=*]		
Statistics [NW/ W]	[Valid=2462 /-] [Invalid=0 /-]		




f12e11b3: E11b.你是否有打算到某個年齡後就退休，完全停止工作呢?2.看情形[複選]c.經濟

Value	Label	Cases	Percentage
0	沒有	435	 17.7%
1	有	294	 11.9%
8	不適用	1732	 70.3%
9	不詳	1	0.0%

Warning: these figures indicate the number of cases found in the data file. They cannot be interpreted as summary statistics of the population of interest.

f12e11b4: E11b.你是否有打算到某個年齡後就退休，完全停止工作呢?2.看情形[複選]d.其他




Information	[Type= discrete] [Format=numeric] [Range= 0-9] [Missing=*]
Statistics [NW/ W]	[Valid=2462 /-] [Invalid=0 /-]

Value	Label	Cases	Percentage
0	沒有	679	 27.6%
1	有	50	 2.0%
8	不適用	1732	 70.3%
9	不詳	1	0.0%

Warning: these figures indicate the number of cases found in the data file. They cannot be interpreted as summary statistics of the population of interest.

f12e12: E12.除了上面的這份工作之外，你目前是否有同時兼做另一份有薪的工作?

Information	[Type= discrete] [Format=numeric] [Range= 0-9] [Missing=*]
Statistics [NW/ W]	[Valid=2462 /-] [Invalid=0 /-]

Value	Label	Cases	Percentage
0	沒有兼職(副業)[跳問E21]	1121	 45.5%
1	有兼職(副業)[續問E13E17]	74	 3.0%
8	不適用	1266	 51.4%
9	不詳	1	0.0%

Warning: these figures indicate the number of cases found in the data file. They cannot be interpreted as summary statistics of the population of interest.

f12e13: E13.你做的第二份工作(副業)是什麼樣的工作?職業(職位)

Information	[Type= discrete] [Format=numeric] [Range= 0-99] [Missing=*]
Statistics [NW/ W]	[Valid=2462 /-] [Invalid=0 /-]

Value	Label	Cases	Percentage
0	職業性質不知道、職業無法歸類	1	0.0%
1	醫生、專科、牙醫	0	
2	大學畢業之工程師(土木、機械、化工...)、程式設計師(員)	0	
3	中學以上之教員(包括大專教授)	0	
4	小學教員，幼稚園、托兒所教師	0	
5	律師與法官(法院的檢察官、推事、庭長及院長)	0	
6	會計師(會計事務所)、代書	0	
7	藥劑師、護士、醫藥技術人員、眼鏡及各種光學儀器製造者	0	
8	化學家、物理學家、地理學家、經濟學家等科學家	0	
9	藝術家、音樂家、作家、建築師、新聞記者	0	
10	其他專業性、或技術性的專家『運動家、宗教家、娛樂家、演員、算	0	
11	零售商(除了手工藝及食物以外的小型店舖)	3	0.1%
12	食物店老闆(雜貨店、麵包店、有店面的生意)、小餐館老闆	2	0.1%
13	批發商或製造商(大小工廠的董事長或老闆)、大規模零售店老闆	1	0.0%

f12e13: E13.你做的第二份工作(副業)是什麼樣的工作?職業(職位)

Value	Label	Cases	Percentage
14	營業經理(自營或公司的經理、房東)或單位主管(私立機構的課長)	2	0.1%
15	公家機關中的主管(不是職員，可發布命令者)	0	
16	軍官(軍官高階者，自少尉以上)	0	
17	營造商，包商、土木建築公司經營者	1	0.0%
18	其他自營事業者(服務或修理方面如：理髮店東、修車店東)	3	0.1%
19	其他經理或單位主管(職位未指明)	1	0.0%
20	監工、監督、督察	0	
21	秘書(私人機構)	0	
22	會計員(私人機構)	0	
23	除了秘書、會計員以外的職員(受命令但可以自作主張者)(私人機構)	0	
24	其他職員(私人機構中，奉命行事的低地位職員或辦事員)	0	
25	秘書(公家機構)	0	
26	會計員(公家機構)	0	
27	秘書，會計員以外的職員(幹事、技佐以上)(公家機關)、士官長	0	
28	?	1	0.0%
31	零售店舖的店員(食物店或吃店除外)	0	
32	食物店的店員(市場中魚攤、肉攤、菜攤、糖果麵包店、雜貨店)	1	0.0%
33	攤販	3	0.1%
34	高級推銷員(保險公司、房地產、工廠代表)	1	0.0%
35	其他推銷員(地位不詳者)	1	0.0%
36	漢醫、接骨師	0	
40	印刷工	0	
41	傳統性的手工藝者	0	
42	建築業中的高技術工匠	0	
43	建築業中的低技術工匠	3	0.1%
44	金屬製造及修理工廠的技術工匠	0	
45	收音機、電視機、電報機等技術人員	0	
46	汽車機械工(飛機)	0	
47	工頭(工廠的工人、領班)	0	
48	其他技術工人或有手工藝者、公家機關之技工	1	0.0%
49	技術工作的學徒	0	
51	裝配工廠中的半技術工人	2	0.1%
52	私人雇用的司機	0	
53	計程車司機、公路局、鐵路局或客運車司機、貨車司機、遊覽車司機	1	0.0%
54	司機(未指明)	0	
55	軍人(上士以下)	0	
56	其他半技術工人	0	
57	三輪車夫、或其他小型送貨車夫、挖土機	0	
60	工友、跑腿、打雜(辦公室)	0	
61	理髮師、美容師	0	
62	廚師、侍者(男服務生、女服務生)	2	0.1%
63	女傭人、男僕人、醫院中的專責護士	0	

# f12e13: E13.你做的第二份工作(副業)是什麼樣的工作?職業(職位)			
Value	Label	Cases	Percentage
64	清道夫、擦鞋匠、收集垃圾者	0	
65	警察、消防隊員	0	
66	警衛值更者	0	
67	其他服務業工作者	3	0.1%
68	守門員(或管理員)	1	0.0%
70	都市勞動者(未指明)	0	
71	無技術性的建築業工作者(如小工)	1	0.0%
72	草坪保管者、園丁	0	
73	公路和鐵路修護者	0	
74	紅帽子(機場、火車站的推送行李者)	0	
75	其他零工、散工、臨時工、家庭副業	6	0.2%
76	收買破銅爛鐵	0	
77	交通業中無技術的人(船員、捆工、碼頭工人)	0	
78	一般體力工、非技術工	2	0.1%
81	自耕農	29	1.2%
82	農場經營者	0	
83	地主	0	
84	農工(受僱)	2	0.1%
85	農夫(未指明)	0	
86	漁夫(船主或指揮者)	0	
87	漁夫(被僱來打漁者)	0	
88	不適用	2387	97.0%
89	林場工人	0	
90	退休	0	
91	失業	0	
92	無工作能力	0	
93	學生	0	
94	家管(家庭主婦)	0	
95	服役(義務兵役)	0	
96	季節性(週期性)休業、暫時停工	0	
97	其他原因無業	0	
99	無回答	1	0.0%
Warning: these figures indicate the number of cases found in the data file. They cannot be interpreted as summary statistics of the population of interest.			
# f12e13a: E13a.你工作的業主或老闆是什麼人?(即事業的所有權屬誰?)			
Information	[Type= discrete] [Format=numeric] [Range= 1-9] [Missing=*]		
Statistics [NW/ W]	[Valid=2462 /-] [Invalid=0 /-]		
Value	Label	Cases	Percentage
1	自己或配偶的	41	1.7%
2	家族擁有的	3	0.1%
3	私人企業或行號, 員工少於50人	23	0.9%
4	私人企業, 有員工50人以上	6	0.2%
5	政府單位或公營事業	1	0.0%
8	不適用	2387	97.0%
9	不詳	1	0.0%
Warning: these figures indicate the number of cases found in the data file. They cannot be interpreted as summary statistics of the population of interest.			

# f12e15: E15.你這第二份的工作已經持續做幾年了？			
Information		[Type= discrete] [Format=numeric] [Range= 0-99] [Missing=*]	
Statistics [NW/ W]		[Valid=2462 /-] [Invalid=0 /-]	
Value	Label	Cases	Percentage
0	少於一年	3	0.1%
1		3	0.1%
2		6	0.2%
3		6	0.2%
4		2	0.1%
5		2	0.1%
6		1	0.0%
7		2	0.1%
8		2	0.1%
9		1	0.0%
10		3	0.1%
14		2	0.1%
15		3	0.1%
16		2	0.1%
17		1	0.0%
19		1	0.0%
20		3	0.1%
22		2	0.1%
25		3	0.1%
26		1	0.0%
27		1	0.0%
30		7	0.3%
34		1	0.0%
35		2	0.1%
36		1	0.0%
40		6	0.2%
42		1	0.0%
44		1	0.0%
46		1	0.0%
50		3	0.1%
88	不適用	2387	97.0%
99	不詳	2	0.1%
Warning: these figures indicate the number of cases found in the data file. They cannot be interpreted as summary statistics of the population of interest.			
# f12e16: E16.在過去一年裡，您從第二份工作得到的收入或收成，總共值多少錢？目前工作的全年收入約計：__萬元			
Information		[Type= discrete] [Format=numeric] [Range= 1-999] [Missing=*]	
Statistics [NW/ W]		[Valid=2462 /-] [Invalid=0 /-]	
Value	Label	Cases	Percentage
1		7	0.3%
2		2	0.1%
3		1	0.0%
5		1	0.0%
8		2	0.1%

f12e16: E16.在過去一年裡，您從第二份工作得到的收入或收成，總共值多少錢?目前工作的全年收入約計：__萬元

Value	Label	Cases	Percentage
10		1	0.0%
15		1	0.0%
18		2	0.1%
24		2	0.1%
25		1	0.0%
40		1	0.0%
888	不適用	2434	98.9%
997	其他	1	0.0%
998	不清楚	2	0.1%
999	不詳	4	0.2%

Warning: these figures indicate the number of cases found in the data file. They cannot be interpreted as summary statistics of the population of interest.

f12e161: E16.在過去一年裡，您從第二份工作得到的收入或收成，總共值多少錢?目前工作的全年收入範圍

Information	[Type= discrete] [Format=numeric] [Range= 1-99] [Missing=*]
Statistics [NW/ W]	[Valid=2462 /-] [Invalid=0 /-]

Value	Label	Cases	Percentage
1	十萬元以下	23	0.9%
2	十萬~三十萬元以下	7	0.3%
3	三十萬~六十萬元以下	2	0.1%
4	六十萬~一百萬元以下	0	
5	一百萬~二百萬元以下	0	
6	二百萬~五百萬元以下	1	0.0%
7	五百萬元以上	1	0.0%
88	不適用	2407	97.8%
91	不知道或難以估計	17	0.7%
92	拒答	0	
99	不詳	4	0.2%

Warning: these figures indicate the number of cases found in the data file. They cannot be interpreted as summary statistics of the population of interest.

f12e17: E17.你從事這份副業，是為了收入的需要?或其他因素的考慮?[跳問E21]

Information	[Type= discrete] [Format=numeric] [Range= 1-9] [Missing=*]
Statistics [NW/ W]	[Valid=2462 /-] [Invalid=0 /-]

Value	Label	Cases	Percentage
1	主要或大部份是為了經濟上的收入需要而做	36	1.5%
2	主要是為了興趣或有事做，並不太需要這份收入	7	0.3%
3	既為興趣或事業心，也有為經濟收入的考慮	16	0.6%
4	其他(請說明)	13	0.5%
8	不適用	2387	97.0%
9	不詳	3	0.1%

Warning: these figures indicate the number of cases found in the data file. They cannot be interpreted as summary statistics of the population of interest.

f12e181: E18.請問你是什麼時候停止做你的最後一份工作?__歲時

Information	[Type= discrete] [Format=numeric] [Range= 16-99] [Missing=*]
Statistics [NW/ W]	[Valid=2462 /-] [Invalid=0 /-]

Value	Label	Cases	Percentage
16		1	0.0%

f12e181: E18.請問你是什麼時候停止做你的最後一份工作?__歲時

Value	Label	Cases	Percentage
18		6	0.2%
19		2	0.1%
20		9	0.4%
21		5	0.2%
22		2	0.1%
23		7	0.3%
24		4	0.2%
25		6	0.2%
26		5	0.2%
27		1	0.0%
28		6	0.2%
29		1	0.0%
30		3	0.1%
31		1	0.0%
32		2	0.1%
34		1	0.0%
35		5	0.2%
36		1	0.0%
37		2	0.1%
38		3	0.1%
39		1	0.0%
40		5	0.2%
41		1	0.0%
42		4	0.2%
43		4	0.2%
44		1	0.0%
45		21	0.9%
46		10	0.4%
47		7	0.3%
48		14	0.6%
49		5	0.2%
50		48	1.9%
51		17	0.7%
52		12	0.5%
53		17	0.7%
54		10	0.4%
55		29	1.2%
56		15	0.6%
57		14	0.6%
58		16	0.6%
59		10	0.4%
60		43	1.7%
61		7	0.3%
62		11	0.4%
63		12	0.5%

# f12e181: E18.請問你是什麼時候停止做你的最後一份工作?__歲時			
Value	Label	Cases	Percentage
64		5	0.2%
65		14	0.6%
66		3	0.1%
88	不適用	2029	82.4%
98	不清楚	1	0.0%
99	不詳	3	0.1%
Warning: these figures indicate the number of cases found in the data file. They cannot be interpreted as summary statistics of the population of interest.			
# f12e182: E18.請問你是什麼時候停止做你的最後一份工作?__年前			
Information	[Type= discrete] [Format=numeric] [Range= 1-99] [Missing=*]		
Statistics [NW/ W]	[Valid=2462 /-] [Invalid=0 /-]		
Value	Label	Cases	Percentage
1		43	1.7%
2		56	2.3%
3		49	2.0%
4		32	1.3%
5		46	1.9%
6		23	0.9%
7		23	0.9%
8		19	0.8%
9		5	0.2%
10		44	1.8%
11		9	0.4%
12		13	0.5%
13		10	0.4%
14		5	0.2%
15		20	0.8%
16		3	0.1%
17		4	0.2%
18		3	0.1%
20		12	0.5%
21		1	0.0%
22		1	0.0%
23		2	0.1%
25		2	0.1%
26		1	0.0%
27		2	0.1%
28		1	0.0%
30		1	0.0%
32		1	0.0%
35		1	0.0%
88	不適用	2026	82.3%
98	不清楚	1	0.0%
99	不詳	3	0.1%
Warning: these figures indicate the number of cases found in the data file. They cannot be interpreted as summary statistics of the population of interest.			

# f12e183: E18.請問你是什麼時候停止做你的最後一份工作?__月前			
Information	[Type= discrete] [Format=numeric] [Range= 1-99] [Missing=*]		
Statistics [NW/ W]	[Valid=2462 /-] [Invalid=0 /-]		
Value	Label	Cases	Percentage
1		10	0.4%
2		1	0.0%
3		5	0.2%
4		4	0.2%
5		6	0.2%
6		3	0.1%
7		1	0.0%
88	不適用	2428	98.6%
98	不清楚	1	0.0%
99	不詳	3	0.1%
Warning: these figures indicate the number of cases found in the data file. They cannot be interpreted as summary statistics of the population of interest.			
# f12e18a1: E18a.請問你為什麼停止工作呢?[複選]01. 達到命令退休年齡			
Information	[Type= discrete] [Format=numeric] [Range= 0-9] [Missing=*]		
Statistics [NW/ W]	[Valid=2462 /-] [Invalid=0 /-]		
Value	Label	Cases	Percentage
0	未勾選	726	29.5%
1	有勾選	122	5.0%
8	不適用	1606	65.2%
9	不詳	8	0.3%
Warning: these figures indicate the number of cases found in the data file. They cannot be interpreted as summary statistics of the population of interest.			
# f12e18a2: E18a.請問你為什麼停止工作呢?[複選]02. 健康的問題， 不能繼續工作			
Information	[Type= discrete] [Format=numeric] [Range= 0-9] [Missing=*]		
Statistics [NW/ W]	[Valid=2462 /-] [Invalid=0 /-]		
Value	Label	Cases	Percentage
0	未勾選	539	21.9%
1	有勾選	309	12.6%
8	不適用	1606	65.2%
9	不詳	8	0.3%
Warning: these figures indicate the number of cases found in the data file. They cannot be interpreted as summary statistics of the population of interest.			
# f12e18a3: E18a.請問你為什麼停止工作呢?[複選]03. 工作不適應， 想換個環境			
Information	[Type= discrete] [Format=numeric] [Range= 0-9] [Missing=*]		
Statistics [NW/ W]	[Valid=2462 /-] [Invalid=0 /-]		
Value	Label	Cases	Percentage
0	未勾選	820	33.3%
1	有勾選	28	1.1%
8	不適用	1606	65.2%
9	不詳	8	0.3%
Warning: these figures indicate the number of cases found in the data file. They cannot be interpreted as summary statistics of the population of interest.			
# f12e18a4: E18a.請問你為什麼停止工作呢?[複選]04. 公司裁員或關閉遷移等， 被遣散			
Information	[Type= discrete] [Format=numeric] [Range= 0-9] [Missing=*]		

f12e18a4: E18a.請問你為什麼停止工作呢?[複選]04. 公司裁員或關閉遷移等，被遣散

Statistics [NW/ W] [Valid=2462 /-] [Invalid=0 /-]

Value	Label	Cases	Percentage
0	未勾選	810	<div></div> 32.9%
1	有勾選	38	<div></div> 1.5%
8	不適用	1606	<div></div> 65.2%
9	不詳	8	<div></div> 0.3%

Warning: these figures indicate the number of cases found in the data file. They cannot be interpreted as summary statistics of the population of interest.

# f12e18a5: E18a.請問你為什麼停止工作呢?[複選]05.生意失敗/經濟不景氣，利潤太差			
Information		[Type= discrete] [Format=numeric] [Range= 0-9] [Missing=*]	
Statistics [NW/ W]		[Valid=2462 /-] [Invalid=0 /-]	
Value	Label	Cases	Percentage
0	未勾選	787	<div></div> 32.0%
1	有勾選	61	<div></div> 2.5%
8	不適用	1606	<div></div> 65.2%
9	不詳	8	<div></div> 0.3%
Warning: these figures indicate the number of cases found in the data file. They cannot be interpreted as summary statistics of the population of interest.			
# f12e18a6: E18a.請問你為什麼停止工作呢?[複選]06.收入不滿意，想賺更多錢			
Information		[Type= discrete] [Format=numeric] [Range= 0-9] [Missing=*]	
Statistics [NW/ W]		[Valid=2462 /-] [Invalid=0 /-]	
Value	Label	Cases	Percentage
0	未勾選	836	<div></div> 34.0%
1	有勾選	12	<div></div> 0.5%
8	不適用	1606	<div></div> 65.2%
9	不詳	8	<div></div> 0.3%
Warning: these figures indicate the number of cases found in the data file. They cannot be interpreted as summary statistics of the population of interest.			
# f12e18a7: E18a.請問你為什麼停止工作呢?[複選]11.家庭因素：結婚或照顧小孩的關係			
Information		[Type= discrete] [Format=numeric] [Range= 0-9] [Missing=*]	
Statistics [NW/ W]		[Valid=2462 /-] [Invalid=0 /-]	
Value	Label	Cases	Percentage
0	未勾選	737	<div></div> 29.9%
1	有勾選	111	<div></div> 4.5%
8	不適用	1606	<div></div> 65.2%
9	不詳	8	<div></div> 0.3%
Warning: these figures indicate the number of cases found in the data file. They cannot be interpreted as summary statistics of the population of interest.			
# f12e18a8: E18a.請問你為什麼停止工作呢?[複選]12.其他家庭因素(請說明)			
Information		[Type= discrete] [Format=numeric] [Range= 0-9] [Missing=*]	
Statistics [NW/ W]		[Valid=2462 /-] [Invalid=0 /-]	
Value	Label	Cases	Percentage
0	未勾選	733	<div></div> 29.8%
1	有勾選	115	<div></div> 4.7%
8	不適用	1606	<div></div> 65.2%
9	不詳	8	<div></div> 0.3%
Warning: these figures indicate the number of cases found in the data file. They cannot be interpreted as summary statistics of the population of interest.			
# f12e18a9: E18a.請問你為什麼停止工作呢?[複選]33.其他因素(請說明)			
Information		[Type= discrete] [Format=numeric] [Range= 0-9] [Missing=*]	
Statistics [NW/ W]		[Valid=2462 /-] [Invalid=0 /-]	
Value	Label	Cases	Percentage
0	未勾選	735	<div></div> 29.9%
1	有勾選	113	<div></div> 4.6%
8	不適用	1606	<div></div> 65.2%
9	不詳	8	<div></div> 0.3%

# f12e18a9: E18a.請問你為什麼停止工作呢?[複選]33. 其他因素(請說明)			
Warning: these figures indicate the number of cases found in the data file. They cannot be interpreted as summary statistics of the population of interest.			
# f12e19: E19.你最後那一份工作的主要職務是什麼?你的職稱(職位)是什麼?職業(職位)			
Information	[Type= discrete] [Format=numeric] [Range= 0-99] [Missing=*]		
Statistics [NW/ W]	[Valid=2462 /-] [Invalid=0 /-]		
Value	Label	Cases	Percentage
0	職業性質不知道、職業無法歸類	1	0.0%
1	醫生、專科、牙醫	1	0.0%
2	大學畢業之工程師(土木、機械、化工...)、程式設計師(員)	1	0.0%
3	中學以上之教員(包括大專教授)	8	0.3%
4	小學教員, 幼稚園、托兒所教師	16	0.6%
5	律師與法官(法院的檢察官、推事、庭長及院長)	0	
6	會計師(會計事務所)、代書	0	
7	藥劑師、護士、醫藥技術人員、眼鏡及各種光學儀器製造者	5	0.2%
8	化學家、物理學家、地理學家、經濟學家等科學家	0	
9	藝術家、音樂家、作家、建築師、新聞記者	1	0.0%
10	其他專業性、或技術性的專家『運動家、宗教家、娛樂家、演員、算	6	0.2%
11	零售商(除了手工藝及食物以外的小型店舖)	21	0.9%
12	食物店老闆(雜貨店、麵包店、有店面的生意)、小餐館老闆	18	0.7%
13	批發商或製造商(大小工廠的董事長或老闆)、大規模零售店老闆	20	0.8%
14	營業經理(自營或公司的經理、房東)或單位主管(私立機構的課長)	12	0.5%
15	公家機關中的主管(不是職員, 可發布命令者)	6	0.2%
16	軍官(軍官高階者, 自少尉以上)	14	0.6%
17	營造商, 包商、土木建築公司經營者	6	0.2%
18	其他自營事業業者(服務或修理方面如: 理髮店東、修車店東)	24	1.0%
19	其他經理或單位主管(職位未指明)	3	0.1%
20	監工、監督、督察	3	0.1%
21	秘書(私人機構)	0	
22	會計員(私人機構)	5	0.2%
23	除了秘書、會計員以外的職員(受命令但可以自作主張者)(私人機構)	5	0.2%
24	其他職員(私人機構中, 奉命行事的低地位職員或辦事員)	14	0.6%
25	秘書(公家機構)	3	0.1%
26	會計員(公家機構)	2	0.1%
27	秘書, 會計員以外的職員(幹事、技佐以上)(公家機關)、士官長	25	1.0%
28	?	8	0.3%
31	零售店舖的店員(食物店或吃店除外)	6	0.2%
32	食物店的店員(市場中魚攤、肉攤、菜攤、糖果麵包店、雜貨店)	14	0.6%
33	攤販	39	1.6%
34	高級推銷員(保險公司、房地產、工廠代表)	0	
35	其他推銷員(地位不詳者)	0	
36	漢醫、接骨師	0	
40	印刷工	3	0.1%

f12e19: E19.你最後那一份工作的主要職務是什麼?你的職稱(職位)是什麼?職業(職位)

Value	Label	Cases	Percentage
41	傳統性的手工藝者	11	0.4%
42	建築業中的高技術工匠	5	0.2%
43	建築業中的低技術工匠	35	1.4%
44	金屬製造及修理工廠的技術工匠	8	0.3%
45	收音機、電視機、電報機等技術人員	1	0.0%
46	汽車機械工(飛機)	1	0.0%
47	工頭(工廠的工人、領班)	3	0.1%
48	其他技術工人或有手工藝者、公家機關之技工	26	1.1%
49	技術工作的學徒	0	
51	裝配工廠中的半技術工人	104	4.2%
52	私人雇用的司機	2	0.1%
53	計程車司機、公路局、鐵路局或客運車司機、貨車司機、遊覽車司機	16	0.6%
54	司機(未指明)	3	0.1%
55	軍人(上士以下)	4	0.2%
56	其他半技術工人	17	0.7%
57	三輪車夫、或其他小型送貨車夫、挖土機	0	
60	工友、跑腿、打雜(辦公室)	5	0.2%
61	理髮師、美容師	3	0.1%
62	廚師、侍者(男服務生、女服務生)	13	0.5%
63	女傭人、男僕人、醫院中的專責護士	18	0.7%
64	清道夫、擦鞋匠、收集垃圾者	6	0.2%
65	警察、消防隊員	4	0.2%
66	警衛值更者	8	0.3%
67	其他服務業工作者	17	0.7%
68	守門員(或管理員)	5	0.2%
70	都市勞動者(未指明)	6	0.2%
71	無技術性的建築業工作者(如小工)	11	0.4%
72	草坪保管者、園丁	0	
73	公路和鐵路修護者	0	
74	紅帽子(機場、火車站的推送行李者)	0	
75	其他零工、散工、臨時工、家庭副業	28	1.1%
76	收買破銅爛鐵	0	
77	交通業中無技術的人(船員、捆工、碼頭工人)	2	0.1%
78	一般體力工、非技術工	32	1.3%
81	自耕農	104	4.2%
82	農場經營者	1	0.0%
83	地主	0	
84	農工(受僱)	40	1.6%
85	農夫(未指明)	6	0.2%
86	漁夫(船主或指揮者)	5	0.2%
87	漁夫(被僱來打漁者)	9	0.4%
88	礦工或不適用	1609	65.4%
89	林場工人	1	0.0%
90	退休	0	

# f12e19: E19.你最後那一份工作的主要職務是什麼?你的職稱(職位)是什麼?職業(職位)			
Value	Label	Cases	Percentage
91	失業	0	
92	無工作能力	0	
93	學生	0	
94	家管(家庭主婦)	0	
95	服役(義務兵役)	0	
96	季節性(週期性)休業、暫時停工	0	
97	其他原因無業	0	
99	無回答	3	0.1%
Warning: these figures indicate the number of cases found in the data file. They cannot be interpreted as summary statistics of the population of interest.			
# f12e19a: E19a.你最後工作的業主或老闆是什麼人?(即事業的所有權)			
Information		[Type= discrete] [Format=numeric] [Range= 1-9] [Missing=*]	
Statistics [NW/ W]		[Valid=2462 /-] [Invalid=0 /-]	
Value	Label	Cases	Percentage
1	自己或配偶的	288	<div><div></div></div> 11.7%
2	家族擁有的	30	<div><div></div></div> 1.2%
3	私人企業(員工50人下)	277	<div><div></div></div> 11.3%
4	私人企業(員工50人上)	99	<div><div></div></div> 4.0%
5	政府單位或公營事業	153	<div><div></div></div> 6.2%
8	不適用	1606	<div><div></div></div> 65.2%
9	不詳	9	<div><div></div></div> 0.4%
Warning: these figures indicate the number of cases found in the data file. They cannot be interpreted as summary statistics of the population of interest.			
# f12e19b: E19b.你工作的地方是做些什麼?(指公司、機關或事業的性質)行業			
Information		[Type= discrete] [Format=numeric] [Range= 1-99] [Missing=*]	
Statistics [NW/ W]		[Valid=2462 /-] [Invalid=0 /-]	
Value	Label	Cases	Percentage
1	農、林、漁、牧、狩獵業	184	<div><div></div></div> 7.5%
2	製造業、礦業、營造業、公共事業	264	<div><div></div></div> 10.7%
3	商業：小販、商店、商人、金融、保險、財產租賃、影印	132	<div><div></div></div> 5.4%
4	運輸和通訊業(公路、鐵路、郵局、電信等)	19	<div><div></div></div> 0.8%
5	個人服務業：娛樂、旅社、旅行社、餐館、烹調、理髮、美容、裁縫	106	<div><div></div></div> 4.3%
6	政府服務業：非公營事業、公營金融保險及公營運輸、通訊業之公務	80	<div><div></div></div> 3.2%
7	專門服務業：教育、科學研究、醫療檢驗、藥劑師、律師、建築師、	48	<div><div></div></div> 1.9%
8	無業、失業	0	
9	其他	6	<div><div></div></div> 0.2%
88	不適用	1606	<div><div></div></div> 65.2%
99	不詳	17	<div><div></div></div> 0.7%
Warning: these figures indicate the number of cases found in the data file. They cannot be interpreted as summary statistics of the population of interest.			
# f12e19c: E19c.最後的工作是不是整年都在工作?或一年只工作幾個月?			
Information		[Type= discrete] [Format=numeric] [Range= 1-9] [Missing=*]	
Statistics [NW/ W]		[Valid=2462 /-] [Invalid=0 /-]	

# f12e19c: E19c.最後的工作是不是整年都在工作?或一年只工作幾個月?			
Value	Label	Cases	Percentage
1	整年都在工作	692	<div><div></div></div> 28.1%
2	只有幾個月在工作	59	<div><div></div></div> 2.4%
3	務農	86	<div><div></div></div> 3.5%
4	其他	16	<div><div></div></div> 0.6%
8	不適用	1606	<div><div></div></div> 65.2%
9	不詳	3	<div><div></div></div> 0.1%
Warning: these figures indicate the number of cases found in the data file. They cannot be interpreted as summary statistics of the population of interest.			
# f12e19c1: E19c.最後的工作是不是整年都在工作?或一年只工作幾個月?2.只有幾個月在工作，工作月數：—個月			
Information	[Type= discrete] [Format=numeric] [Range= 2-99] [Missing=*]		
Statistics [NW/ W]	[Valid=2462 /-] [Invalid=0 /-]		
Value	Label	Cases	Percentage
2		2	<div><div></div></div> 0.1%
3		5	<div><div></div></div> 0.2%
4		6	<div><div></div></div> 0.2%
5		4	<div><div></div></div> 0.2%
6		19	<div><div></div></div> 0.8%
7		6	<div><div></div></div> 0.2%
8		8	<div><div></div></div> 0.3%
9		2	<div><div></div></div> 0.1%
10		3	<div><div></div></div> 0.1%
11		1	<div><div></div></div> 0.0%
88	不適用	2401	<div><div></div></div> 97.5%
91	不一定	2	<div><div></div></div> 0.1%
98	不清楚	1	<div><div></div></div> 0.0%
99	不詳	2	<div><div></div></div> 0.1%
Warning: these figures indicate the number of cases found in the data file. They cannot be interpreted as summary statistics of the population of interest.			
# f12e19d: E19d.你最後的工作主要是全職的?或部份時間的工作?			
Information	[Type= discrete] [Format=numeric] [Range= 1-9] [Missing=*]		
Statistics [NW/ W]	[Valid=2462 /-] [Invalid=0 /-]		
Value	Label	Cases	Percentage
1	全職性工作	773	<div><div></div></div> 31.4%
2	部份時間工作	74	<div><div></div></div> 3.0%
8	不適用	1606	<div><div></div></div> 65.2%
9	不詳	9	<div><div></div></div> 0.4%
Warning: these figures indicate the number of cases found in the data file. They cannot be interpreted as summary statistics of the population of interest.			
# f12e19d1: E19d.你最後的工作主要是全職的?或部份時間的工作?2.部份時間工作，每週工作約—小時			
Information	[Type= discrete] [Format=numeric] [Range= 3-99] [Missing=*]		
Statistics [NW/ W]	[Valid=2462 /-] [Invalid=0 /-]		
Value	Label	Cases	Percentage
3		1	<div><div></div></div> 0.0%
4		2	<div><div></div></div> 0.1%
8		3	<div><div></div></div> 0.1%
18		1	<div><div></div></div> 0.0%

f12e19d1: E19d.你最後的工作主要是全職的?或部份時間的工作?2.部份時間工作，每週工作約__小時

Value	Label	Cases	Percentage
20		3	0.1%
23		1	0.0%
24		11	0.4%
25		1	0.0%
28		1	0.0%
30		13	0.5%
32		1	0.0%
34		1	0.0%
35		3	0.1%
40		6	0.2%
42		1	0.0%
45		2	0.1%
48		1	0.0%
50		1	0.0%
56		3	0.1%
70		1	0.0%
80		1	0.0%
84		1	0.0%
88	不適用	2379	96.6%
91	不一定	9	0.4%
98	不清楚	3	0.1%
99	不詳	12	0.5%

Warning: these figures indicate the number of cases found in the data file. They cannot be interpreted as summary statistics of the population of interest.

f12e201: E20.你最後的這一份工作，是什麼時候開始的?__歲時

Information	[Type= discrete] [Format=numeric] [Range= 6-99] [Missing=*]		
Statistics [NW/ W]	[Valid=2462 /-] [Invalid=0 /-]		
Value	Label	Cases	Percentage
6		2	0.1%
8		1	0.0%
9		2	0.1%
10		3	0.1%
11		2	0.1%
12		11	0.4%
13		10	0.4%
14		11	0.4%
15		31	1.3%
16		31	1.3%
17		36	1.5%
18		43	1.7%
19		14	0.6%
20		65	2.6%
21		11	0.4%
22		20	0.8%
23		20	0.8%

f12e201: E20.你最後的這一份工作，是什麼時候開始的?__歲時

Value	Label	Cases	Percentage
24		24	1.0%
25		42	1.7%
26		13	0.5%
27		5	0.2%
28		19	0.8%
29		2	0.1%
30		36	1.5%
31		5	0.2%
32		7	0.3%
33		6	0.2%
34		3	0.1%
35		30	1.2%
36		7	0.3%
37		4	0.2%
38		15	0.6%
39		2	0.1%
40		24	1.0%
41		4	0.2%
42		9	0.4%
43		8	0.3%
44		5	0.2%
45		18	0.7%
46		9	0.4%
47		6	0.2%
48		4	0.2%
49		9	0.4%
50		13	0.5%
51		10	0.4%
52		4	0.2%
53		4	0.2%
54		6	0.2%
55		7	0.3%
56		3	0.1%
57		1	0.0%
58		3	0.1%
59		2	0.1%
60		1	0.0%
61		4	0.2%
62		1	0.0%
63		2	0.1%
64		1	0.0%
66		1	0.0%
67		1	0.0%
88	不適用	1760	71.5%
98	不清楚	4	0.2%

# f12e201: E20.你最後的這一份工作，是什麼時候開始的?__歲時			
Value	Label	Cases	Percentage
99	不詳	5	0.2%
Warning: these figures indicate the number of cases found in the data file. They cannot be interpreted as summary statistics of the population of interest.			
# f12e202: E20.你最後的這一份工作，是什麼時候開始的?__年前			
Information	[Type= discrete] [Format=numeric] [Range= 1-99] [Missing=*]		
Statistics [NW/ W]	[Valid=2462 /-] [Invalid=0 /-]		
Value	Label	Cases	Percentage
1		2	0.1%
2		2	0.1%
3		6	0.2%
4		6	0.2%
5		3	0.1%
6		4	0.2%
7		5	0.2%
8		2	0.1%
9		1	0.0%
10		9	0.4%
11		3	0.1%
12		3	0.1%
13		6	0.2%
14		4	0.2%
15		12	0.5%
16		1	0.0%
17		5	0.2%
18		7	0.3%
19		3	0.1%
20		21	0.9%
21		1	0.0%
22		3	0.1%
23		5	0.2%
24		1	0.0%
25		5	0.2%
26		3	0.1%
27		1	0.0%
28		5	0.2%
30		10	0.4%
31		2	0.1%
33		1	0.0%
35		2	0.1%
36		1	0.0%
38		3	0.1%
39		3	0.1%
40		3	0.1%
41		1	0.0%
43		1	0.0%

# f12e202: E20.你最後的這一份工作，是什麼時候開始的?__年前			
Value	Label	Cases	Percentage
45		1	0.0%
46		1	0.0%
47		4	0.2%
48		1	0.0%
50		1	0.0%
62		1	0.0%
88	不適用	2289	93.0%
98	不清楚	4	0.2%
99	不詳	4	0.2%
Warning: these figures indicate the number of cases found in the data file. They cannot be interpreted as summary statistics of the population of interest.			
# f12e203: E20.你最後的這一份工作，是什麼時候開始的?__月前			
Information	[Type= discrete] [Format=numeric] [Range= 8-99] [Missing=*]		
Statistics [NW/ W]	[Valid=2462 /-] [Invalid=0 /-]		
Value	Label	Cases	Percentage
8		1	0.0%
14		1	0.0%
88	不適用	2452	99.6%
98	不清楚	4	0.2%
99	不詳	4	0.2%
Warning: these figures indicate the number of cases found in the data file. They cannot be interpreted as summary statistics of the population of interest.			
# card13: 卡號_13			
Information	[Type= discrete] [Format=numeric] [Range= 13-13] [Missing=*]		
Statistics [NW/ W]	[Valid=2462 /-] [Invalid=0 /-] [Mean=13 /-] [StdDev=0 /-]		
Value	Label	Cases	Percentage
13		2462	100.0%
Warning: these figures indicate the number of cases found in the data file. They cannot be interpreted as summary statistics of the population of interest.			
# f13e21: E21.你是在50歲之前(或之後)開始你目前(或最後)的這一份工作的，是嗎?目前或最後的工作開始於：			
Information	[Type= discrete] [Format=numeric] [Range= 1-9] [Missing=*]		
Statistics [NW/ W]	[Valid=2462 /-] [Invalid=0 /-]		
Value	Label	Cases	Percentage
1	50歲之前[跳問E25]	1719	69.8%
2	50歲之後	327	13.3%
3	其他	1	0.0%
8	不適用	410	16.7%
9	不詳	5	0.2%
Warning: these figures indicate the number of cases found in the data file. They cannot be interpreted as summary statistics of the population of interest.			
# f13e22: E22.請問你從50歲到現在，除了目前(或最後)的工作之外，是否曾經從事其他的工作?共有幾個或幾種工作?有，曾經做過__個(種)工作			
Information	[Type= discrete] [Format=numeric] [Range= 0-9] [Missing=*]		
Statistics [NW/ W]	[Valid=2462 /-] [Invalid=0 /-]		
Value	Label	Cases	Percentage
0	從50歲到目前或最後工作間沒有在工作[跳問E25]	123	5.0%

f13e22: E22.請問你從50歲到現在，除了目前(或最後)的工作之外，是否曾經從事其他的工作?共有幾個或幾種工作?有，曾經做過一個(種)工作

Value	Label	Cases	Percentage
1		149	6.1%
2		36	1.5%
3		7	0.3%
4		3	0.1%
8	不適用	2130	86.5%
9	不詳	14	0.6%

Warning: these figures indicate the number of cases found in the data file. They cannot be interpreted as summary statistics of the population of interest.

f13e2311: E23.在這些工作中，第一個工作是什麼樣的職務?

Information	[Type= discrete] [Format=numeric] [Range= 0-99] [Missing=*]
Statistics [NW/ W]	[Valid=2462 /-] [Invalid=0 /-]

Value	Label	Cases	Percentage
0	職業性質不知道、職業無法歸類	0	
1	醫生、專科、牙醫	0	
2	大學畢業之工程師(土木、機械、化工...)、程式設計師(員)	1	0.0%
3	中學以上之教員(包括大專教授)	2	0.1%
4	小學教員，幼稚園、托兒所教師	0	
5	律師與法官(法院的檢察官、推事、庭長及院長)	0	
6	會計師(會計事務所)、代書	0	
7	藥劑師、護士、醫藥技術人員、眼鏡及各種光學儀器製造者	0	
8	化學家、物理學家、地理學家、經濟學家等科學家	0	
9	藝術家、音樂家、作家、建築師、新聞記者	1	0.0%
10	其他專業性、或技術性的專家『運動家、宗教家、娛樂家、演員、算	1	0.0%
11	零售商(除了手工藝及食物以外的小型店舖)	3	0.1%
12	食物店老闆(雜貨店、麵包店、有店面的生意)、小餐館老闆	4	0.2%
13	批發商或製造商(大小工廠的董事長或老闆)、大規模零售店老闆	3	0.1%
14	營業經理(自營或公司的經理、房東)或單位主管(私立機構的課長)	3	0.1%
15	公家機關中的主管(不是職員，可發布命令者)	1	0.0%
16	軍官(軍官高階者，自少尉以上)	6	0.2%
17	營造商，包商、土木建築公司經營者	0	
18	其他自營事業者(服務或修理方面如：理髮店東、修車店東)	3	0.1%
19	其他經理或單位主管(職位未指明)	2	0.1%
20	監工、監督、督察	1	0.0%
21	秘書(私人機構)	1	0.0%
22	會計員(私人機構)	2	0.1%
23	除了秘書、會計員以外的職員(受命令但可以自作主張者)(私人機構)	1	0.0%
24	其他職員(私人機構中，奉命行事的低地位職員或辦事員)	2	0.1%
25	秘書(公家機構)	0	
26	會計員(公家機構)	0	
27	秘書，會計員以外的職員(幹事、技佐以上)(公家機關)、士官長	7	0.3%
28	?	3	0.1%

f13e2311: E23.在這些工作中，第一個工作是什麼樣的職務？

Value	Label	Cases	Percentage
31	零售店舖的店員(食物店或吃店除外)	1	0.0%
32	食物店的店員(市場中魚攤、肉攤、菜攤、糖果麵包店、雜貨店)	2	0.1%
33	攤販	4	0.2%
34	高級推銷員(保險公司、房地產、工廠代表)	1	0.0%
35	其他推銷員(地位不詳者)	0	
36	漢醫、接骨師	0	
40	印刷工	0	
41	傳統性的手工藝者	2	0.1%
42	建築業中的高技術工匠	1	0.0%
43	建築業中的低技術工匠	8	0.3%
44	金屬製造及修理工廠的技術工匠	2	0.1%
45	收音機、電視機、電報機等技術人員	0	
46	汽車機械工(飛機)	0	
47	工頭(工廠的工人、領班)	3	0.1%
48	其他技術工人或有手工藝者、公家機關之技工	7	0.3%
49	技術工作的學徒	0	
51	裝配工廠中的半技術工人	31	1.3%
52	私人雇用的司機	1	0.0%
53	計程車司機、公路局、鐵路局或客運車司機、貨車司機、遊覽車司機	9	0.4%
54	司機(未指明)	1	0.0%
55	軍人(上士以下)	8	0.3%
56	其他半技術工人	0	
57	三輪車夫、或其他小型送貨車夫、挖土機	0	
60	工友、跑腿、打雜(辦公室)	1	0.0%
61	理髮師、美容師	2	0.1%
62	廚師、侍者(男服務生、女服務生)	5	0.2%
63	女傭人、男僕人、醫院中的專責護士	5	0.2%
64	清道夫、擦鞋匠、收集垃圾者	1	0.0%
65	警察、消防隊員	2	0.1%
66	警衛值更者	4	0.2%
67	其他服務業工作者	4	0.2%
68	守門員(或管理員)	1	0.0%
70	都市勞動者(未指明)	1	0.0%
71	無技術性的建築業工作者(如小工)	2	0.1%
72	草坪保管者、園丁	0	
73	公路和鐵路修護者	0	
74	紅帽子(機場、火車站的推送行李者)	0	
75	其他零工、散工、臨時工、家庭副業	8	0.3%
76	收買破銅爛鐵	0	
77	交通業中無技術的人(船員、捆工、碼頭工人)	2	0.1%
78	一般體力工、非技術工	7	0.3%
81	自耕農	19	0.8%
82	農場經營者	0	
83	地主	0	

# f13e2311: E23.在這些工作中，第一個工作是什麼樣的職務？			
Value	Label	Cases	Percentage
84	農工(受僱)	6	0.2%
85	農夫(未指明)	1	0.0%
86	漁夫(船主或指揮者)	1	0.0%
87	漁夫(被僱來打漁者)	2	0.1%
88	不適用	2253	91.5%
89	林場工人	0	
90	退休	0	
91	失業	0	
92	無工作能力	0	
93	學生	0	
94	家管(家庭主婦)	0	
95	服役(義務兵役)	0	
96	季節性(週期性)休業、暫時停工	0	
97	其他原因無業	0	
99	無回答	7	0.3%
Warning: these figures indicate the number of cases found in the data file. They cannot be interpreted as summary statistics of the population of interest.			
# f13e2312: E23.在這些工作中，第一個工作的工作性質如何？			
Information	[Type= discrete] [Format=numeric] [Range= 1-9] [Missing=*]		
Statistics [NW/ W]	[Valid=2462 /-] [Invalid=0 /-]		
Value	Label	Cases	Percentage
1	全職	177	7.2%
2	兼職	8	0.3%
8	不適用	2253	91.5%
9	不詳	24	1.0%
Warning: these figures indicate the number of cases found in the data file. They cannot be interpreted as summary statistics of the population of interest.			
# f13e2313: E23.在這些工作中，第一個工作的業主是誰？			
Information	[Type= discrete] [Format=numeric] [Range= 1-9] [Missing=*]		
Statistics [NW/ W]	[Valid=2462 /-] [Invalid=0 /-]		
Value	Label	Cases	Percentage
1	自有	48	1.9%
2	受僱	95	3.9%
3	政府	35	1.4%
8	不適用	2253	91.5%
9	不詳	31	1.3%
Warning: these figures indicate the number of cases found in the data file. They cannot be interpreted as summary statistics of the population of interest.			
# f13e2314: E23.在這些工作中，你為什麼停止或變換第一個工作呢?最主要的原因是什麼？			
Information	[Type= discrete] [Format=numeric] [Range= 1-99] [Missing=*]		
Statistics [NW/ W]	[Valid=2462 /-] [Invalid=0 /-]		
Value	Label	Cases	Percentage
1	達到命令退休年齡	33	1.3%
2	健康的問題，不能繼續工作	20	0.8%
3	工作不適應，想換個環境	23	0.9%
4	公司裁員或關閉遷移等，被遣散	26	1.1%

f13e2314: E23.在這些工作中，你為什麼停止或變換第一個工作呢?最主要的原因是什麼？

Value	Label	Cases	Percentage
5	生意失敗/經濟不景氣，利潤太差	20	0.8%
6	收入不滿意，想賺更多錢	15	0.6%
11	家庭因素：結婚或照顧小孩的關係	5	0.2%
12	其他家庭因素(請說明)	12	0.5%
33	其他因素(請說明)	28	1.1%
88	不適用	2253	91.5%
98	不清楚	0	
99	不詳	27	1.1%

Warning: these figures indicate the number of cases found in the data file. They cannot be interpreted as summary statistics of the population of interest.

f13e2315: E23.在這些工作中，第一個工作是何時開始?民國__年

Information	[Type= discrete] [Format=numeric] [Range= 25-99] [Missing=*]
Statistics [NW/ W]	[Valid=2462 /-] [Invalid=0 /-]

Value	Label	Cases	Percentage
25		1	0.0%
36		1	0.0%
37		2	0.1%
38		2	0.1%
40		1	0.0%
41		1	0.0%
42		3	0.1%
45		2	0.1%
48		1	0.0%
50		2	0.1%
51		1	0.0%
52		1	0.0%
54		2	0.1%
55		1	0.0%
57		1	0.0%
59		1	0.0%
61		1	0.0%
63		1	0.0%
64		1	0.0%
65		2	0.1%
67		4	0.2%
68		4	0.2%
70		2	0.1%
71		3	0.1%
72		1	0.0%
74		1	0.0%
75		2	0.1%
76		2	0.1%
79		4	0.2%
88	不適用	2404	97.6%
98	不清楚	0	

# f13e2315: E23.在這些工作中，第一個工作是何時開始?民國__年			
Value	Label	Cases	Percentage
99	不詳	7	0.3%
Warning: these figures indicate the number of cases found in the data file. They cannot be interpreted as summary statistics of the population of interest.			
# f13e2316: E23.在這些工作中，第一個工作是何時開始?__歲時			
Information	[Type= discrete] [Format=numeric] [Range= 12-99] [Missing=*]		
Statistics [NW/ W]	[Valid=2462 /-] [Invalid=0 /-]		
Value	Label	Cases	Percentage
12		3	0.1%
13		2	0.1%
14		4	0.2%
15		3	0.1%
16		4	0.2%
17		4	0.2%
18		6	0.2%
19		3	0.1%
20		9	0.4%
21		1	0.0%
23		3	0.1%
24		9	0.4%
25		14	0.6%
26		4	0.2%
27		5	0.2%
28		3	0.1%
30		5	0.2%
32		2	0.1%
34		2	0.1%
35		2	0.1%
37		1	0.0%
38		2	0.1%
40		5	0.2%
41		1	0.0%
42		2	0.1%
43		2	0.1%
44		1	0.0%
45		5	0.2%
46		2	0.1%
47		2	0.1%
48		7	0.3%
49		1	0.0%
50		18	0.7%
51		7	0.3%
52		1	0.0%
53		2	0.1%
54		3	0.1%
55		2	0.1%

# f13e2316: E23.在這些工作中，第一個工作是何時開始?__歲時			
Value	Label	Cases	Percentage
56		1	0.0%
58		1	0.0%
62		1	0.0%
88	不適用	2299	93.4%
98	不清楚	1	0.0%
99	不詳	7	0.3%
Warning: these figures indicate the number of cases found in the data file. They cannot be interpreted as summary statistics of the population of interest.			
# f13e2317: E23.在這些工作中，第一個工作是何時結束的?民國__年			
Information	[Type= discrete] [Format=numeric] [Range= 46-99] [Missing=*]		
Statistics [NW/ W]	[Valid=2462 /-] [Invalid=0 /-]		
Value	Label	Cases	Percentage
46		1	0.0%
50		1	0.0%
53		1	0.0%
54		1	0.0%
55		2	0.1%
68		1	0.0%
70		2	0.1%
71		5	0.2%
72		1	0.0%
73		2	0.1%
74		1	0.0%
75		2	0.1%
76		3	0.1%
77		3	0.1%
78		5	0.2%
79		3	0.1%
80		7	0.3%
81		6	0.2%
82		3	0.1%
83		4	0.2%
84		5	0.2%
88	不適用	2396	97.3%
98	不清楚	0	
99	不詳	7	0.3%
Warning: these figures indicate the number of cases found in the data file. They cannot be interpreted as summary statistics of the population of interest.			
# f13e2318: E23.在這些工作中，第一個工作是何時結束的?__歲時			
Information	[Type= discrete] [Format=numeric] [Range= 29-99] [Missing=*]		
Statistics [NW/ W]	[Valid=2462 /-] [Invalid=0 /-]		
Value	Label	Cases	Percentage
29		1	0.0%
30		1	0.0%
31		1	0.0%
32		1	0.0%

# f13e2318: E23.在這些工作中，第一個工作是何時結束的?__歲時			
Value	Label	Cases	Percentage
35		1	0.0%
38		2	0.1%
39		1	0.0%
40		1	0.0%
45		2	0.1%
47		1	0.0%
48		1	0.0%
50		15	0.6%
51		13	0.5%
52		17	0.7%
53		19	0.8%
54		9	0.4%
55		21	0.9%
56		3	0.1%
57		6	0.2%
58		11	0.4%
59		3	0.1%
60		11	0.4%
61		2	0.1%
62		1	0.0%
63		2	0.1%
64		1	0.0%
65		1	0.0%
88	不適用	2307	93.7%
98	不清楚	0	
99	不詳	7	0.3%
Warning: these figures indicate the number of cases found in the data file. They cannot be interpreted as summary statistics of the population of interest.			
# f13e2321: E23.在這些工作中，第二個工作是什麼樣的職務?			
Information	[Type= discrete] [Format=numeric] [Range= 0-99] [Missing=*]		
Statistics [NW/ W]	[Valid=2462 /-] [Invalid=0 /-]		
Value	Label	Cases	Percentage
0	職業性質不知道、職業無法歸類	0	
1	醫生、專科、牙醫	0	
2	大學畢業之工程師(土木、機械、化工...)、程式設計師(員)	0	
3	中學以上之教員(包括大專教授)	0	
4	小學教員，幼稚園、托兒所教師	1	0.0%
5	律師與法官(法院的檢察官、推事、庭長及院長)	0	
6	會計師(會計事務所)、代書	0	
7	藥劑師、護士、醫藥技術人員、眼鏡及各種光學儀器製造者	0	
8	化學家、物理學家、地理學家、經濟學家等科學家	0	
9	藝術家、音樂家、作家、建築師、新聞記者	0	
10	其他專業性、或技術性的專家『運動家、宗教家、娛樂家、演員、算	2	0.1%
11	零售商(除了手工藝及食物以外的小型店舖)	1	0.0%
12	食物店老闆(雜貨店、麵包店、有店面的生意)、小餐館老闆	0	

f13e2321: E23.在這些工作中，第二個工作是什麼樣的職務？

Value	Label	Cases	Percentage
13	批發商或製造商(大小工廠的董事長或老闆)、大規模零售店老闆	0	
14	營業經理(自營或公司的經理、房東)或單位主管(私立機構的課長)	0	
15	公家機關中的主管(不是職員，可發布命令者)	0	
16	軍官(軍官高階者，自少尉以上)	1	0.0%
17	營造商，包商、土木建築公司經營者	0	
18	其他自營事業者(服務或修理方面如：理髮店東、修車店東)	0	
19	其他經理或單位主管(職位未指明)	0	
20	監工、監督、督察	0	
21	秘書(私人機構)	0	
22	會計員(私人機構)	0	
23	除了秘書、會計員以外的職員(受命令但可以自作主張者)(私人機構)	1	0.0%
24	其他職員(私人機構中，奉命行事的低地位職員或辦事員)	1	0.0%
25	秘書(公家機構)	0	
26	會計員(公家機構)	0	
27	秘書，會計員以外的職員(幹事、技佐以上)(公家機關)、士官長	1	0.0%
28	?	3	0.1%
31	零售店舖的店員(食物店或吃店除外)	0	
32	食物店的店員(市場中魚攤、肉攤、菜攤、糖果麵包店、雜貨店)	0	
33	攤販	2	0.1%
34	高級推銷員(保險公司、房地產、工廠代表)	0	
35	其他推銷員(地位不詳者)	0	
36	漢醫、接骨師	0	
40	印刷工	0	
41	傳統性的手工藝者	1	0.0%
42	建築業中的高技術工匠	0	
43	建築業中的低技術工匠	0	
44	金屬製造及修理工廠的技術工匠	0	
45	收音機、電視機、電報機等技術人員	0	
46	汽車機械工(飛機)	0	
47	工頭(工廠的工人、領班)	1	0.0%
48	其他技術工人或有手工藝者、公家機關之技工	1	0.0%
49	技術工作的學徒	0	
51	裝配工廠中的半技術工人	7	0.3%
52	私人雇用的司機	0	
53	計程車司機、公路局、鐵路局或客運車司機、貨車司機、遊覽車司機	4	0.2%
54	司機(未指明)	1	0.0%
55	軍人(上士以下)	1	0.0%
56	其他半技術工人	0	
57	三輪車夫、或其他小型送貨車夫、挖土機	0	
60	工友、跑腿、打雜(辦公室)	0	
61	理髮師、美容師	0	

# f13e2321: E23.在這些工作中，第二個工作是什麼樣的職務？			
Value	Label	Cases	Percentage
62	廚師、侍者(男服務生、女服務生)	2	0.1%
63	女傭人、男僕人、醫院中的專責護士	0	
64	清道夫、擦鞋匠、收集垃圾者	1	0.0%
65	警察、消防隊員	0	
66	警衛值更者	4	0.2%
67	其他服務業工作者	3	0.1%
68	守門員(或管理員)	4	0.2%
70	都市勞動者(未指明)	1	0.0%
71	無技術性的建築業工作者(如小工)	0	
72	草坪保管者、園丁	0	
73	公路和鐵路修護者	0	
74	紅帽子(機場、火車站的推送行李者)	0	
75	其他零工、散工、臨時工、家庭副業	2	0.1%
76	收買破銅爛鐵	0	
77	交通業中無技術的人(船員、捆工、碼頭工人)	0	
78	一般體力工、非技術工	2	0.1%
81	自耕農	2	0.1%
82	農場經營者	0	
83	地主	0	
84	農工(受僱)	1	0.0%
85	農夫(未指明)	0	
86	漁夫(船主或指揮者)	1	0.0%
87	漁夫(被僱來打漁者)	2	0.1%
88	不適用	2402	97.6%
89	林場工人	0	
90	退休	0	
91	失業	0	
92	無工作能力	0	
93	學生	0	
94	家管(家庭主婦)	0	
95	服役(義務兵役)	0	
96	季節性(週期性)休業、暫時停工	0	
97	其他原因無業	0	
99	無回答	6	0.2%
Warning: these figures indicate the number of cases found in the data file. They cannot be interpreted as summary statistics of the population of interest.			
# f13e2322: E23.在這些工作中，第二個工作的工作性質如何？			
Information	[Type= discrete] [Format=numeric] [Range= 1-9] [Missing=*]		
Statistics [NW/ W]	[Valid=2462 /-] [Invalid=0 /-]		
Value	Label	Cases	Percentage
1	全職	46	1.9%
2	兼職	2	0.1%
8	不適用	2402	97.6%
9	不詳	12	0.5%
Warning: these figures indicate the number of cases found in the data file. They cannot be interpreted as summary statistics of the population of interest.			

# f13e2323: E23.在這些工作中，第二個工作的業主是誰？			
Information		[Type= discrete] [Format=numeric] [Range= 1-9] [Missing=*]	
Statistics [NW/ W]		[Valid=2462 /-] [Invalid=0 /-]	
Value	Label	Cases	Percentage
1	自有	7	0.3%
2	受僱	36	1.5%
3	政府	8	0.3%
8	不適用	2402	97.6%
9	不詳	9	0.4%
Warning: these figures indicate the number of cases found in the data file. They cannot be interpreted as summary statistics of the population of interest.			
# f13e2324: E23.在這些工作中，你為什麼停止或變換第二個工作呢?最主要的原因是什麼？			
Information		[Type= discrete] [Format=numeric] [Range= 1-99] [Missing=*]	
Statistics [NW/ W]		[Valid=2462 /-] [Invalid=0 /-]	
Value	Label	Cases	Percentage
1	達到命令退休年齡	8	0.3%
2	健康的問題，不能繼續工作	9	0.4%
3	工作不適應，想換個環境	11	0.4%
4	公司裁員或關閉遷移等，被遣散	9	0.4%
5	生意失敗/經濟不景氣，利潤太差	3	0.1%
6	收入不滿意，想賺更多錢	2	0.1%
11	家庭因素：結婚或照顧小孩的關係	1	0.0%
12	其他家庭因素(請說明)	1	0.0%
33	其他因素(請說明)	5	0.2%
88	不適用	2402	97.6%
98	不清楚	0	
99	不詳	11	0.4%
Warning: these figures indicate the number of cases found in the data file. They cannot be interpreted as summary statistics of the population of interest.			
# f13e2325: E23.在這些工作中，第二個工作是何時開始?民國__年			
Information		[Type= discrete] [Format=numeric] [Range= 37-99] [Missing=*]	
Statistics [NW/ W]		[Valid=2462 /-] [Invalid=0 /-]	
Value	Label	Cases	Percentage
37		1	0.0%
47		1	0.0%
54		1	0.0%
55		1	0.0%
57		1	0.0%
69		1	0.0%
70		1	0.0%
72		1	0.0%
74		2	0.1%
76		1	0.0%
78		4	0.2%
79		1	0.0%
80		1	0.0%
81		2	0.1%

# f13e2325: E23.在這些工作中，第二個工作是何時開始?民國__年			
Value	Label	Cases	Percentage
82		1	0.0%
83		3	0.1%
88	不適用	2432	98.8%
99	不詳	7	0.3%
Warning: these figures indicate the number of cases found in the data file. They cannot be interpreted as summary statistics of the population of interest.			
# f13e2326: E23.在這些工作中，第二個工作是何時開始?__歲時			
Information	[Type= discrete] [Format=numeric] [Range= 30-99] [Missing=*]		
Statistics [NW/ W]	[Valid=2462 /-] [Invalid=0 /-]		
Value	Label	Cases	Percentage
30		2	0.1%
33		1	0.0%
35		1	0.0%
39		1	0.0%
40		4	0.2%
47		1	0.0%
48		1	0.0%
49		1	0.0%
50		1	0.0%
51		4	0.2%
53		2	0.1%
54		4	0.2%
56		3	0.1%
57		1	0.0%
60		2	0.1%
61		1	0.0%
62		1	0.0%
88	不適用	2424	98.5%
99	不詳	7	0.3%
Warning: these figures indicate the number of cases found in the data file. They cannot be interpreted as summary statistics of the population of interest.			
# f13e2327: E23.在這些工作中，第二個工作是何時結束的?民國__年			
Information	[Type= discrete] [Format=numeric] [Range= 48-99] [Missing=*]		
Statistics [NW/ W]	[Valid=2462 /-] [Invalid=0 /-]		
Value	Label	Cases	Percentage
48		1	0.0%
53		1	0.0%
57		1	0.0%
78		1	0.0%
79		2	0.1%
80		3	0.1%
81		3	0.1%
82		1	0.0%
83		5	0.2%
84		4	0.2%
85		1	0.0%

# f13e2327: E23.在這些工作中，第二個工作是何時結束的?民國__年			
Value	Label	Cases	Percentage
88	不適用	2433	98.8%
99	不詳	6	0.2%
Warning: these figures indicate the number of cases found in the data file. They cannot be interpreted as summary statistics of the population of interest.			
# f13e2328: E23.在這些工作中，第二個工作是何時結束的?__歲時			
Information	[Type= discrete] [Format=numeric] [Range= 39-99] [Missing=*]		
Statistics [NW/ W]	[Valid=2462 /-] [Invalid=0 /-]		
Value	Label	Cases	Percentage
39		1	0.0%
50		3	0.1%
51		2	0.1%
52		1	0.0%
53		2	0.1%
54		2	0.1%
55		1	0.0%
56		1	0.0%
57		3	0.1%
58		2	0.1%
59		2	0.1%
60		3	0.1%
61		1	0.0%
62		3	0.1%
63		3	0.1%
64		1	0.0%
65		2	0.1%
88	不適用	2423	98.4%
99	不詳	6	0.2%
Warning: these figures indicate the number of cases found in the data file. They cannot be interpreted as summary statistics of the population of interest.			
# f13e2331: E23.在這些工作中，第三個工作是什麼樣的職務?			
Information	[Type= discrete] [Format=numeric] [Range= 0-99] [Missing=*]		
Statistics [NW/ W]	[Valid=2462 /-] [Invalid=0 /-]		
Value	Label	Cases	Percentage
0	職業性質不知道、職業無法歸類	0	
1	醫生、專科、牙醫	0	
2	大學畢業之工程師(土木、機械、化工...)、程式設計師(員)	0	
3	中學以上之教員(包括大專教授)	0	
4	小學教員，幼稚園、托兒所教師	0	
5	律師與法官(法院的檢察官、推事、庭長及院長)	0	
6	會計師(會計事務所)、代書	0	
7	藥劑師、護士、醫藥技術人員、眼鏡及各種光學儀器製造者	0	
8	化學家、物理學家、地理學家、經濟學家等科學家	0	
9	藝術家、音樂家、作家、建築師、新聞記者	0	
10	其他專業性、或技術性的專家『運動家、宗教家、娛樂家、演員、算	0	
11	零售商(除了手工藝及食物以外的小型店舖)	0	

f13e2331: E23.在這些工作中，第三個工作是什麼樣的職務？

Value	Label	Cases	Percentage
12	食物店老闆(雜貨店、麵包店、有店面的生意)、小餐館老闆	0	
13	批發商或製造商(大小工廠的董事長或老闆)、大規模零售店老闆	0	
14	營業經理(自營或公司的經理、房東)或單位主管(私立機構的課長)	0	
15	公家機關中的主管(不是職員，可發布命令者)	0	
16	軍官(軍官高階者，自少尉以上)	0	
17	營造商，包商、土木建築公司經營者	0	
18	其他自營事業者(服務或修理方面如：理髮店東、修車店東)	1	0.0%
19	其他經理或單位主管(職位未指明)	0	
20	監工、監督、督察	0	
21	秘書(私人機構)	0	
22	會計員(私人機構)	0	
23	除了秘書、會計員以外的職員(受命令但可以自作主張者)(私人機構)	0	
24	其他職員(私人機構中，奉命行事的低地位職員或辦事員)	0	
25	秘書(公家機構)	0	
26	會計員(公家機構)	0	
27	秘書，會計員以外的職員(幹事、技佐以上)(公家機關)、士官長	0	
28	?	0	
31	零售店舖的店員(食物店或吃店除外)	1	0.0%
32	食物店的店員(市場中魚攤、肉攤、菜攤、糖果麵包店、雜貨店)	0	
33	攤販	0	
34	高級推銷員(保險公司、房地產、工廠代表)	0	
35	其他推銷員(地位不詳者)	0	
36	漢醫、接骨師	0	
40	印刷工	0	
41	傳統性的手工藝者	0	
42	建築業中的高技術工匠	0	
43	建築業中的低技術工匠	0	
44	金屬製造及修理工廠的技術工匠	0	
45	收音機、電視機、電報機等技術人員	0	
46	汽車機械工(飛機)	0	
47	工頭(工廠的工人、領班)	1	0.0%
48	其他技術工人或有手工藝者、公家機關之技工	1	0.0%
49	技術工作的學徒	0	
51	裝配工廠中的半技術工人	2	0.1%
52	私人雇用的司機	0	
53	計程車司機、公路局、鐵路局或客運車司機、貨車司機、遊覽車司機	1	0.0%
54	司機(未指明)	0	
55	軍人(上士以下)	0	
56	其他半技術工人	0	
57	三輪車夫、或其他小型送貨車夫、挖土機	0	
60	工友、跑腿、打雜(辦公室)	0	

f13e2331: E23.在這些工作中，第三個工作是什麼樣的職務？

Value	Label	Cases	Percentage	
61	理髮師、美容師	0		
62	廚師、侍者(男服務生、女服務生)	0		
63	女傭人、男僕人、醫院中的專責護士	0		
64	清道夫、擦鞋匠、收集垃圾者	0		
65	警察、消防隊員	0		
66	警衛值更者	1	0.0%	
67	其他服務業工作者	2	0.1%	
68	守門員(或管理員)	1	0.0%	
70	都市勞動者(未指明)	0		
71	無技術性的建築業工作者(如小工)	1	0.0%	
72	草坪保管者、園丁	0		
73	公路和鐵路修護者	0		
74	紅帽子(機場、火車站的推送行李者)	0		
75	其他零工、散工、臨時工、家庭副業	0		
76	收買破銅爛鐵	0		
77	交通業中無技術的人(船員、捆工、碼頭工人)	0		
78	一般體力工、非技術工	0		
81	自耕農	0		
82	農場經營者	0		
83	地主	0		
84	農工(受僱)	0		
85	農夫(未指明)	0		
86	漁夫(船主或指揮者)	0		
87	漁夫(被僱來打漁者)	0		
88	不適用	2444		99.3%
89	林場工人	0		
90	退休	0		
91	失業	0		
92	無工作能力	0		
93	學生	0		
94	家管(家庭主婦)	0		
95	服役(義務兵役)	0		
96	季節性(週期性)休業、暫時停工	0		
97	其他原因無業	0		
99	無回答	6	0.2%	

Warning: these figures indicate the number of cases found in the data file. They cannot be interpreted as summary statistics of the population of interest.

f13e2332: E23.在這些工作中，第三個工作的工作性質如何？

Information	[Type= discrete] [Format=numeric] [Range= 1-9] [Missing=*]		
Statistics [NW/ W]	[Valid=2462 /-] [Invalid=0 /-]		
Value	Label	Cases	Percentage
1	全職	8	0.3%
2	兼職	2	0.1%
8	不適用	2444	99.3%
9	不詳	8	0.3%

Warning: these figures indicate the number of cases found in the data file. They cannot be interpreted as summary statistics of the population of interest.

# f13e2333: E23.在這些工作中，第三個工作的業主是誰？			
Information		[Type= discrete] [Format=numeric] [Range= 1-9] [Missing=*]	
Statistics [NW/ W]		[Valid=2462 /-] [Invalid=0 /-]	
Value	Label	Cases	Percentage
1	自有	3	0.1%
2	受僱	8	0.3%
3	政府	1	0.0%
8	不適用	2444	99.3%
9	不詳	6	0.2%
Warning: these figures indicate the number of cases found in the data file. They cannot be interpreted as summary statistics of the population of interest.			
# f13e2334: E23.在這些工作中，你為什麼停止或變換第三個工作呢?最主要的原因是什麼？			
Information		[Type= discrete] [Format=numeric] [Range= 1-99] [Missing=*]	
Statistics [NW/ W]		[Valid=2462 /-] [Invalid=0 /-]	
Value	Label	Cases	Percentage
1	達到命令退休年齡	0	
2	健康的問題，不能繼續工作	2	0.1%
3	工作不適應，想換個環境	3	0.1%
4	公司裁員或關閉遷移等，被遣散	1	0.0%
5	生意失敗/經濟不景氣，利潤太差	1	0.0%
6	收入不滿意，想賺更多錢	1	0.0%
11	家庭因素：結婚或照顧小孩的關係	0	
12	其他家庭因素(請說明)	1	0.0%
33	其他因素(請說明)	3	0.1%
88	不適用	2444	99.3%
98	不清楚	0	
99	不詳	6	0.2%
Warning: these figures indicate the number of cases found in the data file. They cannot be interpreted as summary statistics of the population of interest.			
# f13e2335: E23.在這些工作中，第三個工作是何時開始?民國__年			
Information		[Type= discrete] [Format=numeric] [Range= 64-99] [Missing=*]	
Statistics [NW/ W]		[Valid=2462 /-] [Invalid=0 /-]	
Value	Label	Cases	Percentage
64		1	0.0%
80		2	0.1%
81		1	0.0%
82		1	0.0%
84		1	0.0%
88	不適用	2450	99.5%
99	不詳	6	0.2%
Warning: these figures indicate the number of cases found in the data file. They cannot be interpreted as summary statistics of the population of interest.			
# f13e2336: E23.在這些工作中，第三個工作是何時開始?__歲時			
Information		[Type= discrete] [Format=numeric] [Range= 40-99] [Missing=*]	
Statistics [NW/ W]		[Valid=2462 /-] [Invalid=0 /-]	
Value	Label	Cases	Percentage
40		1	0.0%

# f13e2336: E23.在這些工作中，第三個工作是何時開始?__歲時			
Value	Label	Cases	Percentage
50		1	0.0%
51		1	0.0%
53		1	0.0%
58		1	0.0%
64		1	0.0%
88	不適用	2450	99.5%
99	不詳	6	0.2%
Warning: these figures indicate the number of cases found in the data file. They cannot be interpreted as summary statistics of the population of interest.			
# f13e2337: E23.在這些工作中，第三個工作是何時結束的?民國__年			
Information	[Type= discrete] [Format=numeric] [Range= 71-99] [Missing=*]		
Statistics [NW/ W]	[Valid=2462 /-] [Invalid=0 /-]		
Value	Label	Cases	Percentage
71		1	0.0%
81		1	0.0%
82		2	0.1%
83		1	0.0%
85		1	0.0%
88	不適用	2450	99.5%
99	不詳	6	0.2%
Warning: these figures indicate the number of cases found in the data file. They cannot be interpreted as summary statistics of the population of interest.			
# f13e2338: E23.在這些工作中，第三個工作是何時結束的?__歲時			
Information	[Type= discrete] [Format=numeric] [Range= 53-99] [Missing=*]		
Statistics [NW/ W]	[Valid=2462 /-] [Invalid=0 /-]		
Value	Label	Cases	Percentage
53		1	0.0%
56		1	0.0%
58		2	0.1%
61		1	0.0%
65		1	0.0%
88	不適用	2450	99.5%
99	不詳	6	0.2%
Warning: these figures indicate the number of cases found in the data file. They cannot be interpreted as summary statistics of the population of interest.			
# f13e2341: E23.在這些工作中，第四個工作是什麼樣的職務?			
Information	[Type= discrete] [Format=numeric] [Range= 0-99] [Missing=*]		
Statistics [NW/ W]	[Valid=2462 /-] [Invalid=0 /-]		
Value	Label	Cases	Percentage
0	職業性質不知道、職業無法歸類	0	
1	醫生、專科、牙醫	0	
2	大學畢業之工程師(土木、機械、化工...)、程式設計師(員)	0	
3	中學以上之教員(包括大專教授)	0	
4	小學教員, 幼稚園、托兒所教師	0	
5	律師與法官(法院的檢察官、推事、庭長及院長)	0	
6	會計師(會計事務所)、代書	0	

f13e2341: E23.在這些工作中，第四個工作是什麼樣的職務？

Value	Label	Cases	Percentage
7	藥劑師、護士、醫藥技術人員、眼鏡及各種光學儀器製造者	0	0.0%
8	化學家、物理學家、地理學家、經濟學家等科學家	0	
9	藝術家、音樂家、作家、建築師、新聞記者	0	
10	其他專業性、或技術性的專家『運動家、宗教家、娛樂家、演員、算	0	
11	零售商(除了手工藝及食物以外的小型店舖)	0	
12	食物店老闆(雜貨店、麵包店、有店面的生意)、小餐館老闆	0	
13	批發商或製造商(大小工廠的董事長或老闆)、大規模零售店老闆	0	
14	營業經理(自營或公司的經理、房東)或單位主管(私立機構的課長)	0	
15	公家機關中的主管(不是職員，可發布命令者)	0	
16	軍官(軍官高階者，自少尉以上)	0	
17	營造商，包商、土木建築公司經營者	0	
18	其他自營事業業者(服務或修理方面如：理髮店東、修車店東)	0	
19	其他經理或單位主管(職位未指明)	0	
20	監工、監督、督察	0	
21	秘書(私人機構)	0	
22	會計員(私人機構)	0	
23	除了秘書、會計員以外的職員(受命令但可以自作主張者)(私人機構)	0	
24	其他職員(私人機構中，奉命行事的低地位職員或辦事員)	0	
25	秘書(公家機構)	0	
26	會計員(公家機構)	0	
27	秘書，會計員以外的職員(幹事、技佐以上)(公家機關)、士官長	0	
28	?	0	
31	零售店舖的店員(食物店或吃店除外)	0	
32	食物店的店員(市場中魚攤、肉攤、菜攤、糖果麵包店、雜貨店)	0	
33	攤販	0	
34	高級推銷員(保險公司、房地產、工廠代表)	0	
35	其他推銷員(地位不詳者)	0	
36	漢醫、接骨師	0	
40	印刷工	0	
41	傳統性的手工藝者	0	
42	建築業中的高技術工匠	0	
43	建築業中的低技術工匠	0	
44	金屬製造及修理工廠的技術工匠	0	
45	收音機、電視機、電報機等技術人員	0	
46	汽車機械工(飛機)	0	
47	工頭(工廠的工人、領班)	0	
48	其他技術工人或有手工藝者、公家機關之技工	1	
49	技術工作的學徒	0	
51	裝配工廠中的半技術工人	0	
52	私人雇用的司機	0	

# f13e2341: E23.在這些工作中，第四個工作是什麼樣的職務？			
Value	Label	Cases	Percentage
53	計程車司機、公路局、鐵路局或客運車司機、貨車司機、遊覽車司機	0	
54	司機(未指明)	0	
55	軍人(上士以下)	0	
56	其他半技術工人	0	
57	三輪車夫、或其他小型送貨車夫、挖土機	0	
60	工友、跑腿、打雜(辦公室)	0	
61	理髮師、美容師	0	
62	廚師、侍者(男服務生、女服務生)	0	
63	女傭人、男僕人、醫院中的專責護士	0	
64	清道夫、擦鞋匠、收集垃圾者	0	
65	警察、消防隊員	0	
66	警衛值更者	1	0.0%
67	其他服務業工作者	0	
68	守門員(或管理員)	0	
70	都市勞動者(未指明)	0	
71	無技術性的建築業工作者(如小工)	0	
72	草坪保管者、園丁	0	
73	公路和鐵路修護者	0	
74	紅帽子(機場、火車站的推送行李者)	0	
75	其他零工、散工、臨時工、家庭副業	1	0.0%
76	收買破銅爛鐵	0	
77	交通業中無技術的人(船員、捆工、碼頭工人)	0	
78	一般體力工、非技術工	0	
81	自耕農	0	
82	農場經營者	0	
83	地主	0	
84	農工(受僱)	0	
85	農夫(未指明)	0	
86	漁夫(船主或指揮者)	0	
87	漁夫(被僱來打漁者)	0	
88	不適用	2453	99.6%
89	林場工人	0	
90	退休	0	
91	失業	0	
92	無工作能力	0	
93	學生	0	
94	家管(家庭主婦)	0	
95	服役(義務兵役)	0	
96	季節性(週期性)休業、暫時停工	0	
97	其他原因無業	0	
99	無回答	6	0.2%
Warning: these figures indicate the number of cases found in the data file. They cannot be interpreted as summary statistics of the population of interest.			
# f13e2342: E23.在這些工作中，第四個工作的工作性質如何？			
Information	[Type= discrete] [Format=numeric] [Range= 1-9] [Missing=*]		

# f13e2342: E23.在這些工作中，第四個工作的工作性質如何？			
Statistics [NW/ W]		[Valid=2462 /-] [Invalid=0 /-]	
Value	Label	Cases	Percentage
1	全職	3	0.1%
2	兼職	0	
8	不適用	2453	99.6%
9	不詳	6	0.2%
Warning: these figures indicate the number of cases found in the data file. They cannot be interpreted as summary statistics of the population of interest.			
# f13e2343: E23.在這些工作中，第四個工作的業主是誰？			
Information		[Type= discrete] [Format=numeric] [Range= 1-9] [Missing=*]	
Statistics [NW/ W]		[Valid=2462 /-] [Invalid=0 /-]	
Value	Label	Cases	Percentage
1	自有	0	
2	受僱	3	0.1%
3	政府	0	
8	不適用	2453	99.6%
9	不詳	6	0.2%
Warning: these figures indicate the number of cases found in the data file. They cannot be interpreted as summary statistics of the population of interest.			
# f13e2344: E23.在這些工作中，你為什麼停止或變換第四個工作呢?最主要的原因是什麼？			
Information		[Type= discrete] [Format=numeric] [Range= 1-99] [Missing=*]	
Statistics [NW/ W]		[Valid=2462 /-] [Invalid=0 /-]	
Value	Label	Cases	Percentage
1	達到命令退休年齡	0	
2	健康的問題，不能繼續工作	0	
3	工作不適應，想換個環境	1	0.0%
4	公司裁員或關閉遷移等，被遣散	1	0.0%
5	生意失敗/經濟不景氣，利潤太差	0	
6	收入不滿意，想賺更多錢	0	
11	家庭因素：結婚或照顧小孩的關係	0	
12	其他家庭因素(請說明)	0	
33	其他因素(請說明)	1	0.0%
88	不適用	2453	99.6%
98	不清楚	0	
99	不詳	6	0.2%
Warning: these figures indicate the number of cases found in the data file. They cannot be interpreted as summary statistics of the population of interest.			
# f13e2345: E23.在這些工作中，第四個工作是何時開始?民國__年			
Information		[Type= discrete] [Format=numeric] [Range= 82-99] [Missing=*]	
Statistics [NW/ W]		[Valid=2462 /-] [Invalid=0 /-]	
Value	Label	Cases	Percentage
82		1	0.0%
84		1	0.0%
88	不適用	2454	99.7%
99	不詳	6	0.2%
Warning: these figures indicate the number of cases found in the data file. They cannot be interpreted as summary statistics of the population of interest.			

# f13e2346: E23.在這些工作中， 第四個工作是何時開始?__歲時			
Information		[Type= discrete] [Format=numeric] [Range= 59-99] [Missing=*]	
Statistics [NW/ W]		[Valid=2462 /-] [Invalid=0 /-]	
Value	Label	Cases	Percentage
59		1	0.0%
88	不適用	2455	99.7%
99	不詳	6	0.2%
Warning: these figures indicate the number of cases found in the data file. They cannot be interpreted as summary statistics of the population of interest.			
# f13e2347: E23.在這些工作中， 第四個工作是何時結束的?民國__年			
Information		[Type= discrete] [Format=numeric] [Range= 83-99] [Missing=*]	
Statistics [NW/ W]		[Valid=2462 /-] [Invalid=0 /-]	
Value	Label	Cases	Percentage
83		1	0.0%
84		1	0.0%
88	不適用	2454	99.7%
99	不詳	6	0.2%
Warning: these figures indicate the number of cases found in the data file. They cannot be interpreted as summary statistics of the population of interest.			
# f13e2348: E23.在這些工作中， 第四個工作是何時結束的?__歲時			
Information		[Type= discrete] [Format=numeric] [Range= 62-99] [Missing=*]	
Statistics [NW/ W]		[Valid=2462 /-] [Invalid=0 /-]	
Value	Label	Cases	Percentage
62		1	0.0%
88	不適用	2455	99.7%
99	不詳	6	0.2%
Warning: these figures indicate the number of cases found in the data file. They cannot be interpreted as summary statistics of the population of interest.			

# card14: 卡號_14			
Information		[Type= discrete] [Format=numeric] [Range= 14-14] [Missing=*]	
Statistics [NW/ W]		[Valid=2462 /-] [Invalid=0 /-] [Mean=14 /-] [StdDev=0 /-]	
Value	Label	Cases	Percentage
14		2462	100.0%
Warning: these figures indicate the number of cases found in the data file. They cannot be interpreted as summary statistics of the population of interest.			
# f14e25: E25.請問你到目前為止，你一生中最主要(或做得最久)的工作是那一個工作?職業(職位)			
Information		[Type= discrete] [Format=numeric] [Range= 0-99] [Missing=*]	
Statistics [NW/ W]		[Valid=2462 /-] [Invalid=0 /-]	
Value	Label	Cases	Percentage
0	職業性質不知道、職業無法歸類	2	0.1%
1	醫生、專科、牙醫	5	0.2%
2	大學畢業之工程師(土木、機械、化工...)、程式設計師(員)	10	0.4%
3	中學以上之教員(包括大專教授)	24	1.0%
4	小學教員，幼稚園、托兒所教師	37	1.5%
5	律師與法官(法院的檢察官、推事、庭長及院長)	3	0.1%
6	會計師(會計事務所)、代書	5	0.2%
7	藥劑師、護士、醫藥技術人員、眼鏡及各種光學儀器製造者	8	0.3%
8	化學家、物理學家、地理學家、經濟學家等科學家	1	0.0%
9	藝術家、音樂家、作家、建築師、新聞記者	4	0.2%
10	其他專業性、或技術性的專家『運動家、宗教家、娛樂家、演員、算	21	0.9%
11	零售商(除了手工藝及食物以外的小型店舖)	64	2.6%
12	食物店老闆(雜貨店、麵包店、有店面的生意)、小餐館老闆	51	2.1%
13	批發商或製造商(大小工廠的董事長或老闆)、大規模零售店老闆	55	2.2%
14	營業經理(自營或公司的經理、房東)或單位主管(私立機構的課長)	35	1.4%
15	公家機關中的主管(不是職員，可發布命令者)	29	1.2%
16	軍官(軍官高階者，自少尉以上)	38	1.5%
17	營造商，包商、土木建築公司經營者	12	0.5%
18	其他自營事業業者(服務或修理方面如：理髮店東、修車店東)	61	2.5%
19	其他經理或單位主管(職位未指明)	9	0.4%
20	監工、監督、督察	4	0.2%
21	秘書(私人機構)	2	0.1%
22	會計員(私人機構)	10	0.4%
23	除了秘書、會計員以外的職員(受命令但可以自作主張者)(私人機構)	16	0.6%
24	其他職員(私人機構中，奉命行事的低地位職員或辦事員)	21	0.9%
25	秘書(公家機構)	3	0.1%
26	會計員(公家機構)	4	0.2%
27	秘書，會計員以外的職員(幹事、技佐以上)(公家機關)、士官長	61	2.5%
28	?	20	0.8%
31	零售店舖的店員(食物店或吃店除外)	11	0.4%
32	食物店的店員(市場中魚攤、肉攤、菜攤、糖果麵包店、雜貨店)	21	0.9%
33	攤販	63	2.6%

f14e25: E25.請問你到目前為止，你一生中最主要(或做得最久)的工作是那一個工作?職業(職位)

Value	Label	Cases	Percentage
34	高級推銷員(保險公司、房地產、工廠代表)	4	0.2%
35	其他推銷員(地位不詳者)	2	0.1%
36	漢醫、接骨師	1	0.0%
40	印刷工	4	0.2%
41	傳統性的手工藝者	32	1.3%
42	建築業中的高技術工匠	22	0.9%
43	建築業中的低技術工匠	76	3.1%
44	金屬製造及修理工廠的技術工匠	29	1.2%
45	收音機、電視機、電報機等技術人員	4	0.2%
46	汽車機械工(飛機)	4	0.2%
47	工頭(工廠的工人、領班)	11	0.4%
48	其他技術工人或有手工藝者、公家機關之技工	55	2.2%
49	技術工作的學徒	1	0.0%
51	裝配工廠中的半技術工人	168	6.8%
52	私人雇用的司機	4	0.2%
53	計程車司機、公路局、鐵路局或客運車司機、貨車司機、遊覽車司機	55	2.2%
54	司機(未指明)	8	0.3%
55	軍人(上士以下)	26	1.1%
56	其他半技術工人	21	0.9%
57	三輪車夫、或其他小型送貨車夫、挖土機	5	0.2%
60	工友、跑腿、打雜(辦公室)	17	0.7%
61	理髮師、美容師	11	0.4%
62	廚師、侍者(男服務生、女服務生)	22	0.9%
63	女傭人、男僕人、醫院中的專責護士	23	0.9%
64	清道夫、擦鞋匠、收集垃圾者	10	0.4%
65	警察、消防隊員	8	0.3%
66	警衛值更者	8	0.3%
67	其他服務業工作者	23	0.9%
68	守門員(或管理員)	5	0.2%
69	看護、保母	1	0.0%
70	都市勞動者(未指明)	9	0.4%
71	無技術性的建築業工作者(如小工)	23	0.9%
72	草坪保管者、園丁	0	
73	公路和鐵路修護者	0	
74	紅帽子(機場、火車站的推送行李者)	0	
75	其他零工、散工、臨時工、家庭副業	65	2.6%
76	收買破銅爛鐵	1	0.0%
77	交通業中無技術的人(船員、捆工、碼頭工人)	15	0.6%
78	一般體力工、非技術工	42	1.7%
81	自耕農	367	14.9%
82	農場經營者	3	0.1%
83	地主	0	
84	農工(受僱)	77	3.1%
85	農夫(未指明)	18	0.7%

# f14e25: E25.請問你到目前為止，你一生中最主要(或做得最久)的工作是那一個工作?職業(職位)			
Value	Label	Cases	Percentage
86	漁夫(船主或指揮者)	12	0.5%
87	漁夫(被僱來打漁者)	19	0.8%
88	礦工或不適用	414	16.8%
89	林場工人	1	0.0%
90	退休	0	
91	失業	0	
92	無工作能力	0	
93	學生	0	
94	家管(家庭主婦)	15	0.6%
95	服役(義務兵役)	0	
96	季節性(週期性)休業、暫時停工	0	
97	其他原因無業	0	
99	無回答	11	0.4%
Warning: these figures indicate the number of cases found in the data file. They cannot be interpreted as summary statistics of the population of interest.			
# f14e25a: E25a.請問你到目前為止，你一生中最主要(或做得最久)的工作是那一個工作?是否目前或最後的工作			
Information	[Type= discrete] [Format=numeric] [Range= 1-9] [Missing=*]		
Statistics [NW/ W]	[Valid=2462 /-] [Invalid=0 /-]		
Value	Label	Cases	Percentage
1	目前的工作[跳E26]	860	34.9%
2	最後的工作[跳E26]	747	30.3%
3	工作表內第一個工作[跳E26]	123	5.0%
4	其他(50歲之前的工作)[續E25b]	313	12.7%
8	不適用	410	16.7%
9	不詳	9	0.4%
Warning: these figures indicate the number of cases found in the data file. They cannot be interpreted as summary statistics of the population of interest.			
# f14e25a1: E25a.請問你到目前為止，你一生中最主要(或做得最久)的工作是那一個工作?3.工作表內第二個工作			
Information	[Type= discrete] [Format=numeric] [Range= 1-9] [Missing=*]		
Statistics [NW/ W]	[Valid=2462 /-] [Invalid=0 /-]		
Value	Label	Cases	Percentage
1		109	4.4%
2		12	0.5%
3		1	0.0%
8	不適用	2339	95.0%
9	不詳	1	0.0%
Warning: these figures indicate the number of cases found in the data file. They cannot be interpreted as summary statistics of the population of interest.			
# f14e25b: E25b.請問你到目前為止，你一生中最主要(或做得最久)的工作是那一個工作?4.其他(50歲之前的工作)。工作處所性質(行業)			
Information	[Type= discrete] [Format=numeric] [Range= 1-99] [Missing=*]		
Statistics [NW/ W]	[Valid=2462 /-] [Invalid=0 /-]		
Value	Label	Cases	Percentage
1	農、林、漁、牧、狩獵業	60	2.4%
2	製造業、礦業、營造業、公共事業	83	3.4%
3	商業：小販、商店、商人、金融、保險、財產租賃、影印	38	1.5%

f14e25b: E25b.請問你到目前為止，你一生中最主要(或做得最久)的工作是那一個工作?**4.其他(50歲之前的工作)**。
工作處所性質(行業)

Value	Label	Cases	Percentage
4	運輸和通訊業(公路、鐵路、郵局、電信等)	10	0.4%
5	個人服務業：娛樂、旅社、旅行社、餐館、烹調、理髮，美容、裁縫	32	1.3%
6	政府服務業：非公營事業、公營金融保險及公營運輸、通訊業之公務	52	2.1%
7	專門服務業：教育、科學研究、醫療檢驗、藥劑師、律師、建築師、	10	0.4%
8	無業、失業	3	0.1%
9	其他	5	0.2%
88	不適用	2140	86.9%
99	不詳	29	1.2%

Warning: these figures indicate the number of cases found in the data file. They cannot be interpreted as summary statistics of the population of interest.

f14e25c: E25c.請問你到目前為止，你一生中最主要(或做得最久)的工作是那一個工作?**4.其他(50歲之前的工作)**。
工作開始：從民國__年開始

Information	[Type= discrete] [Format=numeric] [Range= 32-99] [Missing=*]
Statistics [NW/ W]	[Valid=2462 /-] [Invalid=0 /-]

Value	Label	Cases	Percentage
32		1	0.0%
37		6	0.2%
38		7	0.3%
39		3	0.1%
43		2	0.1%
44		1	0.0%
46		2	0.1%
47		2	0.1%
48		1	0.0%
49		3	0.1%
50		1	0.0%
51		1	0.0%
52		1	0.0%
53		1	0.0%
54		4	0.2%
55		3	0.1%
56		2	0.1%
57		2	0.1%
59		1	0.0%
60		1	0.0%
63		1	0.0%
64		3	0.1%
67		1	0.0%
68		4	0.2%
70		1	0.0%
76		1	0.0%
79		1	0.0%
88	不適用	2388	97.0%

f14e25c: E25c.請問你到目前為止，你一生中最主要(或做得最久)的工作是那一個工作?4.其他(50歲之前的工作)。
工作開始：從民國__年開始

Value	Label	Cases	Percentage
98	不清楚	3	0.1%
99	不詳	14	0.6%

Warning: these figures indicate the number of cases found in the data file. They cannot be interpreted as summary statistics of the population of interest.

f14e25c1: E25c.請問你到目前為止，你一生中最主要(或做得最久)的工作是那一個工作?4.其他(50歲之前的工作)。
工作開始：__歲開始

Information	[Type= discrete] [Format=numeric] [Range= 6-99] [Missing=*]
Statistics [NW/ W]	[Valid=2462 /-] [Invalid=0 /-]

Value	Label	Cases	Percentage
6		1	0.0%
7		2	0.1%
8		1	0.0%
9		1	0.0%
10		1	0.0%
11		1	0.0%
12		5	0.2%
13		8	0.3%
14		5	0.2%
15		10	0.4%
16		16	0.6%
17		15	0.6%
18		18	0.7%
19		10	0.4%
20		23	0.9%
21		6	0.2%
22		13	0.5%
23		14	0.6%
24		5	0.2%
25		17	0.7%
26		6	0.2%
27		8	0.3%
28		9	0.4%
29		1	0.0%
30		14	0.6%
31		2	0.1%
32		6	0.2%
33		2	0.1%
34		1	0.0%
35		9	0.4%
37		2	0.1%
38		6	0.2%
39		2	0.1%
40		4	0.2%
41		1	0.0%
42		1	0.0%

f14e25c1: E25c.請問你到目前為止，你一生中最主要(或做得最久)的工作是那一個工作?**4.其他(50歲之前的工作)**。
工作開始：__歲開始

Value	Label	Cases	Percentage
43		2	0.1%
44		1	0.0%
45		3	0.1%
48		1	0.0%
49		1	0.0%
88	不適用	2191	89.0%
98	不清楚	3	0.1%
99	不詳	14	0.6%

Warning: these figures indicate the number of cases found in the data file. They cannot be interpreted as summary statistics of the population of interest.

f14e25d: E25d.請問你到目前為止，你一生中最主要(或做得最久)的工作是那一個工作?**4.其他(50歲之前的工作)**。
工作結束：從民國__年結束

Information	[Type= discrete] [Format=numeric] [Range= 41-99] [Missing=*]
Statistics [NW/ W]	[Valid=2462 /-] [Invalid=0 /-]

Value	Label	Cases	Percentage
41		1	0.0%
50		1	0.0%
53		1	0.0%
56		2	0.1%
57		1	0.0%
58		1	0.0%
60		2	0.1%
61		2	0.1%
62		1	0.0%
63		1	0.0%
64		3	0.1%
65		3	0.1%
66		1	0.0%
67		2	0.1%
68		3	0.1%
70		4	0.2%
71		1	0.0%
72		2	0.1%
73		4	0.2%
74		3	0.1%
75		2	0.1%
76		2	0.1%
77		1	0.0%
78		4	0.2%
79		2	0.1%
80		3	0.1%
81		2	0.1%
82		2	0.1%
83		2	0.1%
84		2	0.1%

f14e25d: E25d.請問你到目前為止，你一生中最主要(或做得最久)的工作是那一個工作?4.其他(50歲之前的工作)。工作結束：從民國__年結束

Value	Label	Cases	Percentage
85		1	0.0%
88	不適用	2379	96.6%
98	不清楚	3	0.1%
99	不詳	18	0.7%

Warning: these figures indicate the number of cases found in the data file. They cannot be interpreted as summary statistics of the population of interest.

f14e25d1: E25d.請問你到目前為止，你一生中最主要(或做得最久)的工作是那一個工作?4.其他(50歲之前的工作)。工作結束：__歲結束

Information	[Type= discrete] [Format=numeric] [Range= 19-99] [Missing=*]
Statistics [NW/ W]	[Valid=2462 /-] [Invalid=0 /-]

Value	Label	Cases	Percentage
19		1	0.0%
20		6	0.2%
22		1	0.0%
23		3	0.1%
24		1	0.0%
27		1	0.0%
28		3	0.1%
30		3	0.1%
31		1	0.0%
32		1	0.0%
33		4	0.2%
34		1	0.0%
35		9	0.4%
36		6	0.2%
37		4	0.2%
38		3	0.1%
39		6	0.2%
40		16	0.6%
41		7	0.3%
42		7	0.3%
43		9	0.4%
44		7	0.3%
45		26	1.1%
46		7	0.3%
47		7	0.3%
48		20	0.8%
49		11	0.4%
50		33	1.3%
51		4	0.2%
52		4	0.2%
53		6	0.2%
54		2	0.1%
55		5	0.2%
56		3	0.1%

f14e25d1: E25d.請問你到目前為止，你一生中最主要(或做得最久)的工作是那一個工作?4.其他(50歲之前的工作)。工作結束：—歲結束

Value	Label	Cases	Percentage
57		1	0.0%
58		2	0.1%
59		2	0.1%
60		1	0.0%
61		2	0.1%
62		1	0.0%
64		1	0.0%
65		2	0.1%
88	不適用	2199	89.3%
98	不清楚	5	0.2%
99	不詳	18	0.7%

Warning: these figures indicate the number of cases found in the data file. They cannot be interpreted as summary statistics of the population of interest.

f14e25e: E25e.請問你到目前為止，你一生中最主要(或做得最久)的工作是那一個工作?4.其他(50歲之前的工作)。業主：

Information	[Type= discrete] [Format=numeric] [Range= 1-9] [Missing=*]
Statistics [NW/ W]	[Valid=2462 /-] [Invalid=0 /-]

Value	Label	Cases	Percentage
1	自家擁有	122	5.0%
2	受僱私企	114	4.6%
3	受僱政府	65	2.6%
8	不適用	2140	86.9%
9	不詳	21	0.9%

Warning: these figures indicate the number of cases found in the data file. They cannot be interpreted as summary statistics of the population of interest.

f14e26: E26.當你離開以前的任何工作時，是否曾經有領過退休金或遣散費？

Information	[Type= discrete] [Format=numeric] [Range= 0-9] [Missing=*]
Statistics [NW/ W]	[Valid=2462 /-] [Invalid=0 /-]

Value	Label	Cases	Percentage
0	有換工作，但未領過[結束本節，跳F節]	573	23.3%
1	有領過一次(或一項)之退休金或遣散費(或離職金)[續答E27a]	283	11.5%
2	有領過二次(或二項)以上之退休金或遣散費(或離職金)[續答E27a]	18	0.7%
8	不適用，沒換過工作[結束本節，跳F節]	1583	64.3%
9	不詳	5	0.2%

Warning: these figures indicate the number of cases found in the data file. They cannot be interpreted as summary statistics of the population of interest.

f14e27: E27.請問你是從那一項或那幾項工作領到的退休金或遣散費?職業(職位)

Information	[Type= discrete] [Format=numeric] [Range= 0-99] [Missing=*]
Statistics [NW/ W]	[Valid=2462 /-] [Invalid=0 /-]

Value	Label	Cases	Percentage
0	職業性質不知道、職業無法歸類	1	0.0%
1	醫生、專科、牙醫	2	0.1%
2	大學畢業之工程師(土木、機械、化工...)、程式設計師(員)	5	0.2%
3	中學以上之教員(包括大專教授)	5	0.2%
4	小學教員、幼稚園、托兒所教師	12	0.5%

f14e27: E27.請問你是從那一項或那幾項工作領到的退休金或遣散費?職業(職位)

Value	Label	Cases	Percentage
5	律師與法官(法院的檢察官、推事、庭長及院長)	2	0.1%
6	會計師(會計事務所)、代書	7	0.3%
7	藥劑師、護士、醫藥技術人員、眼鏡及各種光學儀器製造者	1	0.0%
8	化學家、物理學家、地理學家、經濟學家等科學家	1	0.0%
9	藝術家、音樂家、作家、建築師、新聞記者	0	
10	其他專業性、或技術性的專家『運動家、宗教家、娛樂家、演員、算	3	0.1%
11	零售商(除了手工藝及食物以外的小型店舖)	1	0.0%
12	食物店老闆(雜貨店、麵包店、有店面的生意)、小餐館老闆	0	
13	批發商或製造商(大小工廠的董事長或老闆)、大規模零售店老闆	0	
14	營業經理(自營或公司的經理、房東)或單位主管(私立機構的課長)	6	0.2%
15	公家機關中的主管(不是職員，可發布命令者)	8	0.3%
16	軍官(軍官高階者，自少尉以上)	34	1.4%
17	營造商，包商、土木建築公司經營者	1	0.0%
18	其他自營事業者(服務或修理方面如：理髮店東、修車店東)	1	0.0%
19	其他經理或單位主管(職位未指明)	3	0.1%
20	監工、監督、督察	3	0.1%
21	秘書(私人機構)	1	0.0%
22	會計員(私人機構)	1	0.0%
23	除了秘書、會計員以外的職員(受命令但可以自作主張者)(私人機構)	3	0.1%
24	其他職員(私人機構中，奉命行事的低地位職員或辦事員)	8	0.3%
25	秘書(公家機構)	0	
26	會計員(公家機構)	1	0.0%
27	秘書，會計員以外的職員(幹事、技佐以上)(公家機關)、士官長	30	1.2%
28	?	3	0.1%
31	零售店舖的店員(食物店或吃店除外)	0	
32	食物店的店員(市場中魚攤、肉攤、菜攤、糖果麵包店、雜貨店)	1	0.0%
33	攤販	1	0.0%
34	高級推銷員(保險公司、房地產、工廠代表)	0	
35	其他推銷員(地位不詳者)	1	0.0%
36	漢醫、接骨師	0	
40	印刷工	0	
41	傳統性的手工藝者	1	0.0%
42	建築業中的高技術工匠	0	
43	建築業中的低技術工匠	2	0.1%
44	金屬製造及修理工廠的技術工匠	3	0.1%
45	收音機、電視機、電報機等技術人員	1	0.0%
46	汽車機械工(飛機)	0	
47	工頭(工廠的工人、領班)	0	
48	其他技術工人或有手工藝者、公家機關之技工	13	0.5%
49	技術工作的學徒	0	
51	裝配工廠中的半技術工人	40	1.6%

f14e27: E27.請問你是從那一項或那幾項工作領到的退休金或遣散費?職業(職位)

Value	Label	Cases	Percentage
52	私人雇用的司機	2	0.1%
53	計程車司機、公路局、鐵路局或客運車司機、貨車司機、遊覽車司機	12	0.5%
54	司機(未指明)	2	0.1%
55	軍人(上士以下)	30	1.2%
56	其他半技術工人	5	0.2%
57	三輪車夫、或其他小型送貨車夫、挖土機	0	
60	工友、跑腿、打雜(辦公室)	4	0.2%
61	理髮師、美容師	0	
62	廚師、侍者(男服務生、女服務生)	0	
63	女傭人、男僕人、醫院中的專責護士	0	
64	清道夫、擦鞋匠、收集垃圾者	0	
65	警察、消防隊員	5	0.2%
66	警衛值更者	3	0.1%
67	其他服務業工作者	3	0.1%
68	守門員(或管理員)	2	0.1%
70	都市勞動者(未指明)	3	0.1%
71	無技術性的建築業工作者(如小工)	2	0.1%
72	草坪保管者、園丁	0	
73	公路和鐵路修護者	0	
74	紅帽子(機場、火車站的推送行李者)	0	
75	其他零工、散工、臨時工、家庭副業	2	0.1%
76	收買破銅爛鐵	0	
77	交通業中無技術的人(船員、捆工、碼頭工人)	0	
78	一般體力工、非技術工	5	0.2%
81	自耕農	0	
82	農場經營者	0	
83	地主	0	
84	農工(受僱)	1	0.0%
85	農夫(未指明)	0	
86	漁夫(船主或指揮者)	0	
87	漁夫(被僱來打漁者)	6	0.2%
88	礦工或不適用	2159	87.7%
89	林場工人	0	
90	退休	0	
91	失業	0	
92	無工作能力	0	
93	學生	0	
94	家管(家庭主婦)	0	
95	服役(義務兵役)	0	
96	季節性(週期性)休業、暫時停工	0	
97	其他原因無業	0	
99	無回答	10	0.4%

Warning: these figures indicate the number of cases found in the data file. They cannot be interpreted as summary statistics of the population of interest.

# f14e27a: E27a.請問你是從那一項或那幾項工作領到的退休金或遣散費?是否最後的工作：			
Information		[Type= discrete] [Format=numeric] [Range= 1-9] [Missing=*]	
Statistics [NW/ W]		[Valid=2462 /-] [Invalid=0 /-]	
Value	Label	Cases	Percentage
1	最後的工作	161	<div><div></div></div> 6.5%
2	工作表內第一個工作	51	<div><div></div></div> 2.1%
3	其他(50歲之前的工作)	83	<div><div></div></div> 3.4%
8	不適用	2156	<div><div></div></div> 87.6%
9	不詳	11	<div><div></div></div> 0.4%
Warning: these figures indicate the number of cases found in the data file. They cannot be interpreted as summary statistics of the population of interest.			
# f14e27a1: E27a.請問你是從那一項或那幾項工作領到的退休金或遣散費?2.工作表內第一個工作			
Information		[Type= discrete] [Format=numeric] [Range= 1-9] [Missing=*]	
Statistics [NW/ W]		[Valid=2462 /-] [Invalid=0 /-]	
Value	Label	Cases	Percentage
1		43	<div><div></div></div> 1.7%
2		8	<div><div></div></div> 0.3%
8	不適用	2400	<div><div></div></div> 97.5%
9	不詳	11	<div><div></div></div> 0.4%
Warning: these figures indicate the number of cases found in the data file. They cannot be interpreted as summary statistics of the population of interest.			
# f14e27b: E27b.請問你是從那一項或那幾項工作領到的退休金或遣散費?退休金(或離職金)的性質			
Information		[Type= discrete] [Format=numeric] [Range= 1-9] [Missing=*]	
Statistics [NW/ W]		[Valid=2462 /-] [Invalid=0 /-]	
Value	Label	Cases	Percentage
1	按月領之退休金	26	<div><div></div></div> 1.1%
2	按半年領之退休金	56	<div><div></div></div> 2.3%
3	一次全領之退休金	132	<div><div></div></div> 5.4%
4	軍公勞保期滿給付之退休(保險)金	43	<div><div></div></div> 1.7%
5	資遣費或其他	44	<div><div></div></div> 1.8%
8	不適用	2156	<div><div></div></div> 87.6%
9	不詳	5	<div><div></div></div> 0.2%
Warning: these figures indicate the number of cases found in the data file. They cannot be interpreted as summary statistics of the population of interest.			
# f14e27c1: E27c.請問你已經領了多少錢的退休金或遣散費(或離職金)?已經領過一萬元			
Information		[Type= discrete] [Format=numeric] [Range= 1-999] [Missing=*]	
Statistics [NW/ W]		[Valid=2462 /-] [Invalid=0 /-]	
Value	Label	Cases	Percentage
1		10	<div><div></div></div> 0.4%
2		10	<div><div></div></div> 0.4%
3		3	<div><div></div></div> 0.1%
4		3	<div><div></div></div> 0.1%
5		11	<div><div></div></div> 0.4%
6		5	<div><div></div></div> 0.2%
7		3	<div><div></div></div> 0.1%
8		7	<div><div></div></div> 0.3%
9		1	<div><div></div></div> 0.0%

f14e27c1: E27c.請問你已經領了多少錢的退休金或遣散費(或離職金)?已經領過__萬元

Value	Label	Cases	Percentage
10		12	0.5%
12		1	0.0%
13		2	0.1%
14		1	0.0%
15		6	0.2%
17		3	0.1%
18		1	0.0%
19		1	0.0%
20		7	0.3%
21		1	0.0%
25		3	0.1%
27		1	0.0%
30		4	0.2%
31		2	0.1%
32		2	0.1%
35		2	0.1%
37		1	0.0%
39		1	0.0%
40		3	0.1%
43		1	0.0%
45		5	0.2%
54		2	0.1%
55		3	0.1%
58		1	0.0%
60		7	0.3%
66		1	0.0%
68		1	0.0%
70		3	0.1%
74		1	0.0%
76		1	0.0%
78		1	0.0%
80		5	0.2%
83		1	0.0%
85		1	0.0%
90		2	0.1%
92		1	0.0%
100		10	0.4%
110		2	0.1%
120		5	0.2%
130		3	0.1%
136		1	0.0%
150		6	0.2%
160		6	0.2%
170		5	0.2%
188		1	0.0%

f14e27c1: E27c.請問你已經領了多少錢的退休金或遣散費(或離職金)?已經領過__萬元

Value	Label	Cases	Percentage
190		2	0.1%
200		14	0.6%
210		2	0.1%
250		3	0.1%
270		2	0.1%
280		3	0.1%
295		1	0.0%
300		4	0.2%
320		2	0.1%
330		1	0.0%
350		3	0.1%
380		1	0.0%
390		1	0.0%
400		1	0.0%
484		1	0.0%
500		1	0.0%
650		1	0.0%
888	不適用	2215	90.0%
991	不一定	1	0.0%
998	不清楚	12	0.5%
999	不詳	8	0.3%

Warning: these figures indicate the number of cases found in the data file. They cannot be interpreted as summary statistics of the population of interest.

f14e27c2: E27c.請問你已經領了多少錢的退休金或遣散費(或離職金)?按月或按半年領取__千元

Information	[Type= discrete] [Format=numeric] [Range= 9-999] [Missing=*]
Statistics [NW/ W]	[Valid=2462 /-] [Invalid=0 /-]

Value	Label	Cases	Percentage
9		1	0.0%
10		1	0.0%
12		3	0.1%
13		1	0.0%
14		1	0.0%
15		1	0.0%
16		1	0.0%
17		1	0.0%
18		2	0.1%
20		3	0.1%
26		1	0.0%
30		1	0.0%
33		1	0.0%
40		1	0.0%
47		1	0.0%
50		3	0.1%
55		3	0.1%
90		1	0.0%

f14e27c2: E27c.請問你已經領了多少錢的退休金或遣散費(或離職金)?按月或按半年領取__千元

Value	Label	Cases	Percentage
94		1	0.0%
100		11	0.4%
110		2	0.1%
120		2	0.1%
130		1	0.0%
140		2	0.1%
150		5	0.2%
155		1	0.0%
160		6	0.2%
170		1	0.0%
175		2	0.1%
180		3	0.1%
200		4	0.2%
888	不適用	2377	96.5%
998	不清楚	7	0.3%
999	不詳	10	0.4%

Warning: these figures indicate the number of cases found in the data file. They cannot be interpreted as summary statistics of the population of interest.

f14e27c3: E27c.請問你已經領了多少錢的退休金或遣散費(或離職金)?按月或按半年領取：已經領了__年

Information	[Type= discrete] [Format=numeric] [Range= 0-99] [Missing=*]
Statistics [NW/ W]	[Valid=2462 /-] [Invalid=0 /-]

Value	Label	Cases	Percentage
0		2	0.1%
1		3	0.1%
2		2	0.1%
3		3	0.1%
4		2	0.1%
5		5	0.2%
6		3	0.1%
7		3	0.1%
8		1	0.0%
9		3	0.1%
10		5	0.2%
11		2	0.1%
12		1	0.0%
13		2	0.1%
14		5	0.2%
15		8	0.3%
16		2	0.1%
17		1	0.0%
18		2	0.1%
20		4	0.2%
21		1	0.0%
22		1	0.0%
23		1	0.0%

# f14e27c3: E27c.請問你已經領了多少錢的退休金或遣散費(或離職金)?按月或按半年領取：已經領了__年			
Value	Label	Cases	Percentage
25		1	0.0%
27		1	0.0%
33		1	0.0%
88	不適用	2377	96.5%
98	不清楚	6	0.2%
99	不詳	14	0.6%
Warning: these figures indicate the number of cases found in the data file. They cannot be interpreted as summary statistics of the population of interest.			
# f14e27c4: E27c.請問你已經領了多少錢的退休金或遣散費(或離職金)?按月或按半年領取：已經領了__個月			
Information	[Type= discrete] [Format=numeric] [Range= 0-99] [Missing=*]		
Statistics [NW/ W]	[Valid=2462 /-] [Invalid=0 /-]		
Value	Label	Cases	Percentage
0		12	0.5%
2		3	0.1%
4		1	0.0%
6		8	0.3%
10		3	0.1%
88	不適用	2377	96.5%
98	不清楚	7	0.3%
99	不詳	51	2.1%
Warning: these figures indicate the number of cases found in the data file. They cannot be interpreted as summary statistics of the population of interest.			
# f14e27d: E27d.你現在或將來還可以繼續領嗎?或已經全部領完了?			
Information	[Type= discrete] [Format=numeric] [Range= 1-9] [Missing=*]		
Statistics [NW/ W]	[Valid=2462 /-] [Invalid=0 /-]		
Value	Label	Cases	Percentage
1	已全部領完了[跳E28前之說明]	205	8.3%
2	其他(請說明)[續問E27e]	1	0.0%
3	還可繼續領[續問E27e]	95	3.9%
8	不適用	2156	87.6%
9	不詳	5	0.2%
Warning: these figures indicate the number of cases found in the data file. They cannot be interpreted as summary statistics of the population of interest.			
# f14e27e: E27e.你現在或將來還可以繼續領嗎?2.其他、3.還可繼續領。領取方式			
Information	[Type= discrete] [Format=numeric] [Range= 1-9] [Missing=*]		
Statistics [NW/ W]	[Valid=2462 /-] [Invalid=0 /-]		
Value	Label	Cases	Percentage
1	終身可領	93	3.8%
2	還可以領__年__月	1	0.0%
3	其他(請說明)	2	0.1%
8	不適用	2361	95.9%
9	不詳	5	0.2%
Warning: these figures indicate the number of cases found in the data file. They cannot be interpreted as summary statistics of the population of interest.			
# f14e27e1: E27e.你現在或將來還可以繼續領嗎?2.其他、3.還可繼續領。領取方式：2.還可以領__年			
Information	[Type= discrete] [Format=numeric] [Range= 11-99] [Missing=*]		
Statistics [NW/ W]	[Valid=2462 /-] [Invalid=0 /-]		

# f14e27e1: E27e.你現在或將來還可以繼續領嗎?2.其他、3.還可繼續領。領取方式：2.還可以領___年			
Value	Label	Cases	Percentage
11		1	0.0%
88	不適用	2456	99.8%
99	不詳	5	0.2%
Warning: these figures indicate the number of cases found in the data file. They cannot be interpreted as summary statistics of the population of interest.			
# f14e27e2: E27e.你現在或將來還可以繼續領嗎?2.其他、3.還可繼續領。領取方式：2.還可以領___月			
Information	[Type= discrete] [Format=numeric] [Range= 88-99] [Missing=*]		
Statistics [NW/ W]	[Valid=2462 /-] [Invalid=0 /-]		
Value	Label	Cases	Percentage
88	不適用	2456	99.8%
99	不詳	6	0.2%
Warning: these figures indicate the number of cases found in the data file. They cannot be interpreted as summary statistics of the population of interest.			
# f14e28: E28.[領過兩次以上者]請問你是從那一項或那幾項工作領到的退休金或遣散費?職業(職位)			
Information	[Type= discrete] [Format=numeric] [Range= 0-99] [Missing=*]		
Statistics [NW/ W]	[Valid=2462 /-] [Invalid=0 /-]		
Value	Label	Cases	Percentage
0	職業性質不知道、職業無法歸類	0	
1	醫生、專科、牙醫	0	
2	大學畢業之工程師(土木、機械、化工...)、程式設計師(員)	0	
3	中學以上之教員(包括大專教授)	1	0.0%
4	小學教員, 幼稚園、托兒所教師	1	0.0%
5	律師與法官(法院的檢察官、推事、庭長及院長)	0	
6	會計師(會計事務所)、代書	1	0.0%
7	藥劑師、護士、醫藥技術人員、眼鏡及各種光學儀器製造者	0	
8	化學家、物理學家、地理學家、經濟學家等科學家	0	
9	藝術家、音樂家、作家、建築師、新聞記者	0	
10	其他專業性、或技術性的專家『運動家、宗教家、娛樂家、演員、算	1	0.0%
11	零售商(除了手工藝及食物以外的小型店舖)	0	
12	食物店老闆(雜貨店、麵包店、有店面的生意)、小餐館老闆	0	
13	批發商或製造商(大小工廠的董事長或老闆)、大規模零售店老闆	0	
14	營業經理(自營或公司的經理、房東)或單位主管(私立機構的課長)	2	0.1%
15	公家機關中的主管(不是職員, 可發布命令者)	1	0.0%
16	軍官(軍官高階者, 自少尉以上)	0	
17	營造商, 包商、土木建築公司經營者	0	
18	其他自營事業業者(服務或修理方面如: 理髮店東、修車店東)	0	
19	其他經理或單位主管(職位未指明)	0	
20	監工、監督、督察	0	
21	秘書(私人機構)	0	
22	會計員(私人機構)	0	
23	除了秘書、會計員以外的職員(受命令但可以自作主張者)(私人機構)	0	
24	其他職員(私人機構中, 奉命行事的低地位職員或辦事員)	1	0.0%
25	秘書(公家機構)	0	

f14e28: E28.[領過兩次以上者]請問你是從那一項或那幾項工作領到的退休金或遣散費?職業(職位)

Value	Label	Cases	Percentage
26	會計員(公家機構)	0	
27	秘書, 會計員以外的職員(幹事、技佐以上)(公家機關)、士官長	0	
28	?	0	
31	零售店舖的店員(食物店或吃店除外)	0	
32	食物店的店員(市場中魚攤、肉攤、菜攤、糖果麵包店、雜貨店)	1	0.0%
33	攤販	0	
34	高級推銷員(保險公司、房地產、工廠代表)	0	
35	其他推銷員(地位不詳者)	0	
36	漢醫、接骨師	0	
40	印刷工	0	
41	傳統性的手工藝者	0	
42	建築業中的高技術工匠	0	
43	建築業中的低技術工匠	0	
44	金屬製造及修理工廠的技術工匠	0	
45	收音機、電視機、電報機等技術人員	0	
46	汽車機械工(飛機)	0	
47	工頭(工廠的工人、領班)	0	
48	其他技術工人或有手工藝者、公家機關之技工	0	
49	技術工作的學徒	0	
51	裝配工廠中的半技術工人	5	0.2%
52	私人雇用的司機	0	
53	計程車司機、公路局、鐵路局或客運車司機、貨車司機、遊覽車司機	1	0.0%
54	司機(未指明)	0	
55	軍人(上士以下)	1	0.0%
56	其他半技術工人	1	0.0%
57	三輪車夫、或其他小型送貨車夫、挖土機	0	
60	工友、跑腿、打雜(辦公室)	0	
61	理髮師、美容師	0	
62	廚師、侍者(男服務生、女服務生)	0	
63	女傭人、男僕人、醫院中的專責護士	0	
64	清道夫、擦鞋匠、收集垃圾者	0	
65	警察、消防隊員	0	
66	警衛值更者	0	
67	其他服務業工作者	0	
68	守門員(或管理員)	0	
70	都市勞動者(未指明)	0	
71	無技術性的建築業工作者(如小工)	0	
72	草坪保管者、園丁	0	
73	公路和鐵路修護者	0	
74	紅帽子(機場、火車站的推送行李者)	0	
75	其他零工、散工、臨時工、家庭副業	0	
76	收買破銅爛鐵	0	
77	交通業中無技術的人(船員、捆工、碼頭工人)	0	

# f14e28: E28.[領過兩次以上者]請問你是從那一項或那幾項工作領到的退休金或遣散費?職業(職位)			
Value	Label	Cases	Percentage
78	一般體力工、非技術工	0	
81	自耕農	0	
82	農場經營者	0	
83	地主	0	
84	農工(受僱)	0	
85	農夫(未指明)	0	
86	漁夫(船主或指揮者)	0	
87	漁夫(被僱來打漁者)	0	
88	不適用	2440	99.1%
89	林場工人	0	
90	退休	0	
91	失業	0	
92	無工作能力	0	
93	學生	0	
94	家管(家庭主婦)	0	
95	服役(義務兵役)	0	
96	季節性(週期性)休業、暫時停工	0	
97	其他原因無業	0	
99	無回答	5	0.2%
Warning: these figures indicate the number of cases found in the data file. They cannot be interpreted as summary statistics of the population of interest.			
# f14e28a: E28a.[領過兩次以上者]請問你是從那一項或那幾項工作領到的退休金或遣散費?是否最後的工作：			
Information	[Type= discrete] [Format=numeric] [Range= 1-9] [Missing=*]		
Statistics [NW/ W]	[Valid=2462 /-] [Invalid=0 /-]		
Value	Label	Cases	Percentage
1	最後	6	0.2%
2	工作表內第二個工作	6	0.2%
3	其他(50歲之前的工作)	5	0.2%
8	不適用	2440	99.1%
9	不詳	5	0.2%
Warning: these figures indicate the number of cases found in the data file. They cannot be interpreted as summary statistics of the population of interest.			
# f14e28a1: E28a.[領過兩次以上者]請問你是從那一項或那幾項工作領到的退休金或遣散費?2.工作表內第二個工作			
Information	[Type= discrete] [Format=numeric] [Range= 1-9] [Missing=*]		
Statistics [NW/ W]	[Valid=2462 /-] [Invalid=0 /-]		
Value	Label	Cases	Percentage
1		3	0.1%
2		3	0.1%
8	不適用	2451	99.6%
9	不詳	5	0.2%
Warning: these figures indicate the number of cases found in the data file. They cannot be interpreted as summary statistics of the population of interest.			
# f14e28b: E28b.[領過兩次以上者]請問你是從那一項或那幾項工作領到的退休金或遣散費?退休金(或離職金)的性質			
Information	[Type= discrete] [Format=numeric] [Range= 1-9] [Missing=*]		
Statistics [NW/ W]	[Valid=2462 /-] [Invalid=0 /-]		

f14e28b: E28b.[領過兩次以上者]請問你是從那一項或那幾項工作領到的退休金或遣散費?退休金(或離職金)的性質

Value	Label	Cases	Percentage
1	按月領之退休金	2	0.1%
2	按半年領之退休金	1	0.0%
3	一次全領之退休金	7	0.3%
4	軍公勞保期滿給付之退休(保險)金	1	0.0%
5	資遣費或其他	6	0.2%
8	不適用	2440	99.1%
9	不詳	5	0.2%

Warning: these figures indicate the number of cases found in the data file. They cannot be interpreted as summary statistics of the population of interest.

f14e28c1: E28c.[領過兩次以上者]請問你已經領了多少錢的退休金或遣散費(或離職金)?已經領過__千元

Information	[Type= discrete] [Format=numeric] [Range= 8-999] [Missing=*]
Statistics [NW/ W]	[Valid=2462 /-] [Invalid=0 /-]

Value	Label	Cases	Percentage
8		1	0.0%
10		1	0.0%
50		2	0.1%
78		1	0.0%
100		1	0.0%
200		1	0.0%
400		1	0.0%
480		1	0.0%
515		1	0.0%
600		2	0.1%
888	不適用	2440	99.1%
997	其他	4	0.2%
998	不清楚	1	0.0%
999	不詳	5	0.2%

Warning: these figures indicate the number of cases found in the data file. They cannot be interpreted as summary statistics of the population of interest.

f14e28c2: E28c.[領過兩次以上者]請問你已經領了多少錢的退休金或遣散費(或離職金)?按月或按半年領取__千元

Information	[Type= discrete] [Format=numeric] [Range= 26-999] [Missing=*]
Statistics [NW/ W]	[Valid=2462 /-] [Invalid=0 /-]

Value	Label	Cases	Percentage
26		1	0.0%
888	不適用	2455	99.7%
998	不清楚	1	0.0%
999	不詳	5	0.2%

Warning: these figures indicate the number of cases found in the data file. They cannot be interpreted as summary statistics of the population of interest.

f14e28c3: E28c.[領過兩次以上者]請問你已經領了多少錢的退休金或遣散費(或離職金)?按月或按半年領取：已經領了__年

Information	[Type= discrete] [Format=numeric] [Range= 1-99] [Missing=*]
Statistics [NW/ W]	[Valid=2462 /-] [Invalid=0 /-]

Value	Label	Cases	Percentage
1		1	0.0%

# f14e28c3: E28c.[領過兩次以上者]請問你已經領了多少錢的退休金或遣散費(或離職金)?按月或按半年領取：已經領了__年			
Value	Label	Cases	Percentage
88	不適用	2455	99.7%
98	不清楚	1	0.0%
99	不詳	5	0.2%
Warning: these figures indicate the number of cases found in the data file. They cannot be interpreted as summary statistics of the population of interest.			
# f14e28c4: E28c.[領過兩次以上者]請問你已經領了多少錢的退休金或遣散費(或離職金)?按月或按半年領取：已經領了__個月			
Information	[Type= discrete] [Format=numeric] [Range= 10-99] [Missing=*]		
Statistics [NW/ W]	[Valid=2462 /-] [Invalid=0 /-]		
Value	Label	Cases	Percentage
10		1	0.0%
88	不適用	2455	99.7%
98	不清楚	1	0.0%
99	不詳	5	0.2%
Warning: these figures indicate the number of cases found in the data file. They cannot be interpreted as summary statistics of the population of interest.			
# f14e28d: E28d.[領過兩次以上者]你現在或將來還可以繼續領嗎?或已經全部領完了?			
Information	[Type= discrete] [Format=numeric] [Range= 1-9] [Missing=*]		
Statistics [NW/ W]	[Valid=2462 /-] [Invalid=0 /-]		
Value	Label	Cases	Percentage
1	已全部領完了[結束本節, 跳F節]	14	0.6%
2	其他(請說明)[續問E28e]	0	
3	還可繼續領	3	0.1%
8	不適用	2440	99.1%
9	不詳	5	0.2%
Warning: these figures indicate the number of cases found in the data file. They cannot be interpreted as summary statistics of the population of interest.			
# f14e28e: E28e.[領過兩次以上者]你現在或將來還可以繼續領嗎?2.其他、3.還可繼續領。領取方式			
Information	[Type= discrete] [Format=numeric] [Range= 1-9] [Missing=*]		
Statistics [NW/ W]	[Valid=2462 /-] [Invalid=0 /-]		
Value	Label	Cases	Percentage
1	終身可領	3	0.1%
2	還可以領__年__月	0	
3	其他(請說明)	0	
8	不適用	2454	99.7%
9	不詳	5	0.2%
Warning: these figures indicate the number of cases found in the data file. They cannot be interpreted as summary statistics of the population of interest.			
# f14e28e1: E28e.[領過兩次以上者]你現在或將來還可以繼續領嗎?2.其他、3.還可繼續領。領取方式：2.還可以領__年			
Information	[Type= discrete] [Format=numeric] [Range= 88-99] [Missing=*]		
Statistics [NW/ W]	[Valid=2462 /-] [Invalid=0 /-]		
Value	Label	Cases	Percentage
88	不適用	2457	99.8%
99	不詳	5	0.2%
Warning: these figures indicate the number of cases found in the data file. They cannot be interpreted as summary statistics of the population of interest.			

f14e28e2: E28e.[領過兩次以上者]你現在或將來還可以繼續領嗎?2.其他、3.還可繼續領。領取方式：2.還可以領—月

Information [Type= discrete] [Format=numeric] [Range= 88-99] [Missing=*]

Statistics [NW/ W] [Valid=2462 /-] [Invalid=0 /-]

Value	Label	Cases	Percentage
88	不適用	2457	99.8%
99	不詳	5	0.2%

Warning: these figures indicate the number of cases found in the data file. They cannot be interpreted as summary statistics of the population of interest.

card15: 卡號_15

Information [Type= discrete] [Format=numeric] [Range= 15-15] [Missing=*]

Statistics [NW/ W] [Valid=2462 /-] [Invalid=0 /-] [Mean=15 /-] [StdDev=0 /-]

Value	Label	Cases	Percentage
15		2462	100.0%

Warning: these figures indicate the number of cases found in the data file. They cannot be interpreted as summary statistics of the population of interest.

f15f101: F1.平常沒在工作時，你都做些什麼消遣、娛樂、休閒活動?多久做一次?1.看電視/看錄影帶

Information [Type= discrete] [Format=numeric] [Range= 0-9] [Missing=*]

Statistics [NW/ W] [Valid=2462 /-] [Invalid=0 /-]

Value	Label	Cases	Percentage
0	沒有	88	3.6%
1	每月少於1次	4	0.2%
2	每月2-3次	18	0.7%
3	每週1-2次	162	6.6%
4	幾乎每天都做	2187	88.8%
5	頻率不詳	3	0.1%
9	不詳	0	

Warning: these figures indicate the number of cases found in the data file. They cannot be interpreted as summary statistics of the population of interest.

f15f102: F1.平常沒在工作時，你都做些什麼消遣、娛樂、休閒活動?多久做一次?2.聽收/錄音機

Information [Type= discrete] [Format=numeric] [Range= 0-9] [Missing=*]

Statistics [NW/ W] [Valid=2462 /-] [Invalid=0 /-]

Value	Label	Cases	Percentage
0	沒有	1493	60.6%
1	每月少於1次	56	2.3%
2	每月2-3次	58	2.4%
3	每週1-2次	226	9.2%
4	幾乎每天都做	606	24.6%
5	頻率不詳	7	0.3%
9	不詳	16	0.6%

Warning: these figures indicate the number of cases found in the data file. They cannot be interpreted as summary statistics of the population of interest.

f15f103: F1.平常沒在工作時，你都做些什麼消遣、娛樂、休閒活動?多久做一次?3.看報紙、雜誌、讀書或小說等

Information [Type= discrete] [Format=numeric] [Range= 0-9] [Missing=*]

Statistics [NW/ W] [Valid=2462 /-] [Invalid=0 /-]

Value	Label	Cases	Percentage
0	沒有	1385	56.3%
1	每月少於1次	16	0.6%

# f15f103: F1.平常沒在工作時，你都做些什麼消遣、娛樂、休閒活動?多久做一次?3.看報紙、雜誌、讀書或小說等			
Value	Label	Cases	Percentage
2	每月2-3次	49	<div><div></div></div> 2.0%
3	每週1-2次	137	<div><div></div></div> 5.6%
4	幾乎每天都做	863	<div><div></div></div> 35.1%
5	頻率不詳	6	<div><div></div></div> 0.2%
9	不詳	6	<div><div></div></div> 0.2%
Warning: these figures indicate the number of cases found in the data file. They cannot be interpreted as summary statistics of the population of interest.			
# f15f104: F1.平常沒在工作時，你都做些什麼消遣、娛樂、休閒活動?多久做一次?4.唸經、燒香拜拜、去廟裡進香或讀(聖)經、祈禱、上教堂			
Information	[Type= discrete] [Format=numeric] [Range= 0-9] [Missing=*]		
Statistics [NW/ W]	[Valid=2462 /-] [Invalid=0 /-]		
Value	Label	Cases	Percentage
0	沒有	863	<div><div></div></div> 35.1%
1	每月少於1次	256	<div><div></div></div> 10.4%
2	每月2-3次	428	<div><div></div></div> 17.4%
3	每週1-2次	188	<div><div></div></div> 7.6%
4	幾乎每天都做	721	<div><div></div></div> 29.3%
5	頻率不詳	6	<div><div></div></div> 0.2%
9	不詳	0	
Warning: these figures indicate the number of cases found in the data file. They cannot be interpreted as summary statistics of the population of interest.			
# f15f105: F1.平常沒在工作時，你都做些什麼消遣、娛樂、休閒活動?多久做一次?5.下棋或打牌(含麻將、四色牌)			
Information	[Type= discrete] [Format=numeric] [Range= 0-9] [Missing=*]		
Statistics [NW/ W]	[Valid=2462 /-] [Invalid=0 /-]		
Value	Label	Cases	Percentage
0	沒有	2200	<div><div></div></div> 89.4%
1	每月少於1次	62	<div><div></div></div> 2.5%
2	每月2-3次	58	<div><div></div></div> 2.4%
3	每週1-2次	93	<div><div></div></div> 3.8%
4	幾乎每天都做	39	<div><div></div></div> 1.6%
5	頻率不詳	2	<div><div></div></div> 0.1%
9	不詳	8	<div><div></div></div> 0.3%
Warning: these figures indicate the number of cases found in the data file. They cannot be interpreted as summary statistics of the population of interest.			
# f15f106: F1.平常沒在工作時，你都做些什麼消遣、娛樂、休閒活動?多久做一次?6.與親戚、朋友或鄰居聊天、泡老人茶			
Information	[Type= discrete] [Format=numeric] [Range= 0-9] [Missing=*]		
Statistics [NW/ W]	[Valid=2462 /-] [Invalid=0 /-]		
Value	Label	Cases	Percentage
0	沒有	961	<div><div></div></div> 39.0%
1	每月少於1次	66	<div><div></div></div> 2.7%
2	每月2-3次	143	<div><div></div></div> 5.8%
3	每週1-2次	482	<div><div></div></div> 19.6%
4	幾乎每天都做	798	<div><div></div></div> 32.4%
5	頻率不詳	10	<div><div></div></div> 0.4%
9	不詳	2	<div><div></div></div> 0.1%

# f15f106: F1.平常沒在工作時，你都做些什麼消遣、娛樂、休閒活動?多久做一次?6.與親戚、朋友或鄰居聊天、泡老人茶			
Warning: these figures indicate the number of cases found in the data file. They cannot be interpreted as summary statistics of the population of interest.			
# f15f107: F1.平常沒在工作時，你都做些什麼消遣、娛樂、休閒活動?多久做一次?7.種花、整理花園、園藝、盆栽（專指無收入的園藝或盆栽）			
Information	[Type= discrete] [Format=numeric] [Range= 0-9] [Missing=*]		
Statistics [NW/ W]	[Valid=2462 /-] [Invalid=0 /-]		
Value	Label	Cases	Percentage
0	沒有	1684	<div><div></div></div> 68.4%
1	每月少於1次	34	<div><div></div></div> 1.4%
2	每月2-3次	54	<div><div></div></div> 2.2%
3	每週1-2次	167	<div><div></div></div> 6.8%
4	幾乎每天都做	516	<div><div></div></div> 21.0%
5	頻率不詳	3	<div><div></div></div> 0.1%
9	不詳	4	<div><div></div></div> 0.2%
Warning: these figures indicate the number of cases found in the data file. They cannot be interpreted as summary statistics of the population of interest.			
# f15f108: F1.平常沒在工作時，你都做些什麼消遣、娛樂、休閒活動?多久做一次?8.散步			
Information	[Type= discrete] [Format=numeric] [Range= 0-9] [Missing=*]		
Statistics [NW/ W]	[Valid=2462 /-] [Invalid=0 /-]		
Value	Label	Cases	Percentage
0	沒有	1266	<div><div></div></div> 51.4%
1	每月少於1次	37	<div><div></div></div> 1.5%
2	每月2-3次	73	<div><div></div></div> 3.0%
3	每週1-2次	267	<div><div></div></div> 10.8%
4	幾乎每天都做	795	<div><div></div></div> 32.3%
5	頻率不詳	10	<div><div></div></div> 0.4%
9	不詳	14	<div><div></div></div> 0.6%
Warning: these figures indicate the number of cases found in the data file. They cannot be interpreted as summary statistics of the population of interest.			
# f15f109: F1.平常沒在工作時，你都做些什麼消遣、娛樂、休閒活動?多久做一次?9.慢跑、爬山、打球等個人戶外健身活動			
Information	[Type= discrete] [Format=numeric] [Range= 0-9] [Missing=*]		
Statistics [NW/ W]	[Valid=2462 /-] [Invalid=0 /-]		
Value	Label	Cases	Percentage
0	沒有	1861	<div><div></div></div> 75.6%
1	每月少於1次	116	<div><div></div></div> 4.7%
2	每月2-3次	129	<div><div></div></div> 5.2%
3	每週1-2次	157	<div><div></div></div> 6.4%
4	幾乎每天都做	195	<div><div></div></div> 7.9%
5	頻率不詳	2	<div><div></div></div> 0.1%
9	不詳	2	<div><div></div></div> 0.1%
Warning: these figures indicate the number of cases found in the data file. They cannot be interpreted as summary statistics of the population of interest.			
# f15f110: F1.平常沒在工作時，你都做些什麼消遣、娛樂、休閒活動?多久做一次?10.參加團體運(活)動：如歌唱會跳舞、太極拳、外丹功等早覺會或唱卡拉OK等團體活動			
Information	[Type= discrete] [Format=numeric] [Range= 0-9] [Missing=*]		
Statistics [NW/ W]	[Valid=2462 /-] [Invalid=0 /-]		

f15f110: F1.平常沒在工作時，你都做些什麼消遣、娛樂、休閒活動?多久做一次?10.參加團體運(活)動：如歌唱會跳舞、太極拳、外丹功等早覺會或唱卡拉OK等團體活動

Value	Label	Cases	Percentage
0	沒有	2268	<div><div></div></div> 92.1%
1	每月少於1次	19	<div><div></div></div> 0.8%
2	每月2-3次	24	<div><div></div></div> 1.0%
3	每週1-2次	45	<div><div></div></div> 1.8%
4	幾乎每天都做	102	<div><div></div></div> 4.1%
5	頻率不詳	4	<div><div></div></div> 0.2%
9	不詳	0	

Warning: these figures indicate the number of cases found in the data file. They cannot be interpreted as summary statistics of the population of interest.

f15f111: F1.平常沒在工作時，你都做些什麼消遣、娛樂、休閒活動?多久做一次?11.興趣或嗜好：玩樂器、書畫、木工、針線、集郵、收藏等

Information	[Type= discrete] [Format=numeric] [Range= 0-9] [Missing=*]
Statistics [NW/ W]	[Valid=2462 /-] [Invalid=0 /-]

Value	Label	Cases	Percentage
0	沒有	2314	<div><div></div></div> 94.0%
1	每月少於1次	48	<div><div></div></div> 1.9%
2	每月2-3次	31	<div><div></div></div> 1.3%
3	每週1-2次	37	<div><div></div></div> 1.5%
4	幾乎每天都做	27	<div><div></div></div> 1.1%
5	頻率不詳	5	<div><div></div></div> 0.2%
9	不詳	0	

Warning: these figures indicate the number of cases found in the data file. They cannot be interpreted as summary statistics of the population of interest.

f15f112: F1.平常沒在工作時，你都做些什麼消遣、娛樂、休閒活動?多久做一次?12.觀賞音樂會、歌仔戲、平劇等

Information	[Type= discrete] [Format=numeric] [Range= 0-9] [Missing=*]
Statistics [NW/ W]	[Valid=2462 /-] [Invalid=0 /-]

Value	Label	Cases	Percentage
0	沒有	2350	<div><div></div></div> 95.5%
1	每月少於1次	65	<div><div></div></div> 2.6%
2	每月2-3次	24	<div><div></div></div> 1.0%
3	每週1-2次	11	<div><div></div></div> 0.4%
4	幾乎每天都做	8	<div><div></div></div> 0.3%
5	頻率不詳	2	<div><div></div></div> 0.1%
9	不詳	2	<div><div></div></div> 0.1%

Warning: these figures indicate the number of cases found in the data file. They cannot be interpreted as summary statistics of the population of interest.

f15f1131: F1.平常沒在工作時，你都做些什麼消遣、娛樂、休閒活動?多久做一次?13.其他類，請說明

Information	[Type= discrete] [Format=numeric] [Range= 0-11] [Missing=*]
Statistics [NW/ W]	[Valid=2462 /-] [Invalid=0 /-]

Value	Label	Cases	Percentage
0	沒有	2308	<div><div></div></div> 93.7%
11	有回答	154	<div><div></div></div> 6.3%

Warning: these figures indicate the number of cases found in the data file. They cannot be interpreted as summary statistics of the population of interest.

f15f1132: F1.平常沒在工作時，你都做些什麼消遣、娛樂、休閒活動?多久做一次?13.其他類，頻率

Information	[Type= discrete] [Format=numeric] [Range= 0-9] [Missing=*]
-------------	--

f15f1132: F1.平常沒在工作時，你都做些什麼消遣、娛樂、休閒活動?多久做一次?13.其他類，頻率

Statistics [NW/ W] [Valid=2462 /-] [Invalid=0 /-]

Value	Label	Cases	Percentage
0	沒有	2308	93.7%
1	每月少於1次	28	1.1%
2	每月2-3次	40	1.6%
3	每週1-2次	66	2.7%
4	幾乎每天都做	17	0.7%
5	頻率不詳	1	0.0%
9	不詳	2	0.1%

Warning: these figures indicate the number of cases found in the data file. They cannot be interpreted as summary statistics of the population of interest.

# f15f21: F2.下面活動，你大約多久做一次?是否有去?1.到附近名勝參觀遊覽、不過夜的遊覽			
Information	[Type= discrete] [Format=numeric] [Range= 0-9] [Missing=*]		
Statistics [NW/ W]	[Valid=2462 /-] [Invalid=0 /-]		
Value	Label	Cases	Percentage
0	從不極少[跳問F3]	1558	<div><div></div></div> 63.3%
1	有過數次[續問F2a-F2b]	815	<div><div></div></div> 33.1%
2	每月都有[續問F2a-F2b]	84	<div><div></div></div> 3.4%
9	不詳	5	<div><div></div></div> 0.2%
Warning: these figures indicate the number of cases found in the data file. They cannot be interpreted as summary statistics of the population of interest.			
# f15f2a1: F2a.你是自己去呢或是和別人一起去?是獨自或有伴?1.到附近名勝參觀遊覽、不過夜的遊覽			
Information	[Type= discrete] [Format=numeric] [Range= 1-9] [Missing=*]		
Statistics [NW/ W]	[Valid=2462 /-] [Invalid=0 /-]		
Value	Label	Cases	Percentage
1	通常獨自	31	<div><div></div></div> 1.3%
2	有人一起	820	<div><div></div></div> 33.3%
3	不一定	24	<div><div></div></div> 1.0%
8	不適用	1558	<div><div></div></div> 63.3%
9	不詳	29	<div><div></div></div> 1.2%
Warning: these figures indicate the number of cases found in the data file. They cannot be interpreted as summary statistics of the population of interest.			
# f15f2b1: F2b.和誰一起?1.到附近名勝參觀遊覽、不過夜的遊覽			
Information	[Type= discrete] [Format=numeric] [Range= 1-9] [Missing=*]		
Statistics [NW/ W]	[Valid=2462 /-] [Invalid=0 /-]		
Value	Label	Cases	Percentage
1	配偶為主	243	<div><div></div></div> 9.9%
2	家人為主	247	<div><div></div></div> 10.0%
3	與其他入	349	<div><div></div></div> 14.2%
8	不適用	1589	<div><div></div></div> 64.5%
9	不詳	34	<div><div></div></div> 1.4%
Warning: these figures indicate the number of cases found in the data file. They cannot be interpreted as summary statistics of the population of interest.			
# f15f22: F2.下面活動，你大約多久做一次?是否有去?2.到國內較遠的地方玩、長途過夜旅行			
Information	[Type= discrete] [Format=numeric] [Range= 0-9] [Missing=*]		
Statistics [NW/ W]	[Valid=2462 /-] [Invalid=0 /-]		
Value	Label	Cases	Percentage
0	從不極少[跳問F3]	1575	<div><div></div></div> 64.0%
1	有過數次[續問F2a-F2b]	850	<div><div></div></div> 34.5%
2	每月都有[續問F2a-F2b]	31	<div><div></div></div> 1.3%
9	不詳	6	<div><div></div></div> 0.2%
Warning: these figures indicate the number of cases found in the data file. They cannot be interpreted as summary statistics of the population of interest.			
# f15f2a2: F2a.你是自己去呢或是和別人一起去?是獨自或有伴?2.到國內較遠的地方玩、長途過夜旅行			
Information	[Type= discrete] [Format=numeric] [Range= 1-9] [Missing=*]		
Statistics [NW/ W]	[Valid=2462 /-] [Invalid=0 /-]		
Value	Label	Cases	Percentage
1	通常獨自	31	<div><div></div></div> 1.3%
2	有人一起	807	<div><div></div></div> 32.8%

# f15f2a2: F2a.你是自己去呢或是和別人一起去?是獨自或有伴?2.到國內較遠的地方玩、長途過夜旅行			
Value	Label	Cases	Percentage
3	不一定	17	<div><div></div></div> 0.7%
8	不適用	1575	<div><div></div></div> 64.0%
9	不詳	32	<div><div></div></div> 1.3%
Warning: these figures indicate the number of cases found in the data file. They cannot be interpreted as summary statistics of the population of interest.			
# f15f2b2: F2b.和誰一起?2.到國內較遠的地方玩、長途過夜旅行			
Information	[Type= discrete] [Format=numeric] [Range= 1-9] [Missing=*]		
Statistics [NW/ W]	[Valid=2462 /-] [Invalid=0 /-]		
Value	Label	Cases	Percentage
1	配偶為主	263	<div><div></div></div> 10.7%
2	家人為主	167	<div><div></div></div> 6.8%
3	與其他入	394	<div><div></div></div> 16.0%
8	不適用	1606	<div><div></div></div> 65.2%
9	不詳	32	<div><div></div></div> 1.3%
Warning: these figures indicate the number of cases found in the data file. They cannot be interpreted as summary statistics of the population of interest.			
# f15f23: F2.下面活動，你大約多久做一次?是否有去?3.出國觀光旅遊探親或去大陸探親等			
Information	[Type= discrete] [Format=numeric] [Range= 0-9] [Missing=*]		
Statistics [NW/ W]	[Valid=2462 /-] [Invalid=0 /-]		
Value	Label	Cases	Percentage
0	無[跳問F3]	1620	<div><div></div></div> 65.8%
1	曾有過[續問F2a-F2b]	839	<div><div></div></div> 34.1%
9	不詳	3	<div><div></div></div> 0.1%
Warning: these figures indicate the number of cases found in the data file. They cannot be interpreted as summary statistics of the population of interest.			
# f15f2a3: F2a.你是自己去呢或是和別人一起去?是獨自或有伴?3.出國觀光旅遊探親或去大陸探親等			
Information	[Type= discrete] [Format=numeric] [Range= 1-9] [Missing=*]		
Statistics [NW/ W]	[Valid=2462 /-] [Invalid=0 /-]		
Value	Label	Cases	Percentage
1	通常獨自	61	<div><div></div></div> 2.5%
2	有人一起	710	<div><div></div></div> 28.8%
3	不一定	16	<div><div></div></div> 0.6%
8	不適用	1620	<div><div></div></div> 65.8%
9	不詳	55	<div><div></div></div> 2.2%
Warning: these figures indicate the number of cases found in the data file. They cannot be interpreted as summary statistics of the population of interest.			
# f15f2b3: F2b.和誰一起?3.出國觀光旅遊探親或去大陸探親等			
Information	[Type= discrete] [Format=numeric] [Range= 1-9] [Missing=*]		
Statistics [NW/ W]	[Valid=2462 /-] [Invalid=0 /-]		
Value	Label	Cases	Percentage
1	配偶為主	272	<div><div></div></div> 11.0%
2	家人為主	147	<div><div></div></div> 6.0%
3	與其他入	313	<div><div></div></div> 12.7%
8	不適用	1681	<div><div></div></div> 68.3%
9	不詳	49	<div><div></div></div> 2.0%
Warning: these figures indicate the number of cases found in the data file. They cannot be interpreted as summary statistics of the population of interest.			

# f15f3: F3.過去一年裡，你是否曾因健康因素、工作關係或其他原因放棄你原先喜歡的娛樂、休閒(消遣)活動?			
Information	[Type= discrete] [Format=numeric] [Range= 0-9] [Missing=*]		
Statistics [NW/ W]	[Valid=2462 /-] [Invalid=0 /-]		
Value	Label	Cases	Percentage
0	沒有	1957	<div><div></div></div> 79.5%
1	有	388	<div><div></div></div> 15.8%
8	不適用	115	<div><div></div></div> 4.7%
9	不詳	2	<div><div></div></div> 0.1%
Warning: these figures indicate the number of cases found in the data file. They cannot be interpreted as summary statistics of the population of interest.			
# f15f4: F4.過去一年裡，你是否開始參加(做)某些新娛樂或休閒(消遣)活動?			
Information	[Type= discrete] [Format=numeric] [Range= 0-9] [Missing=*]		
Statistics [NW/ W]	[Valid=2462 /-] [Invalid=0 /-]		
Value	Label	Cases	Percentage
0	沒有	2249	<div><div></div></div> 91.3%
1	有	94	<div><div></div></div> 3.8%
8	不適用	115	<div><div></div></div> 4.7%
9	不詳	4	<div><div></div></div> 0.2%
Warning: these figures indicate the number of cases found in the data file. They cannot be interpreted as summary statistics of the population of interest.			
# f15f5: F5.你目前有沒有在做任何義務性的社會服務工作?			
Information	[Type= discrete] [Format=numeric] [Range= 0-9] [Missing=*]		
Statistics [NW/ W]	[Valid=2462 /-] [Invalid=0 /-]		
Value	Label	Cases	Percentage
0	沒有[跳問F6]	2175	<div><div></div></div> 88.3%
1	有[續問F5a]	167	<div><div></div></div> 6.8%
8	不適用	115	<div><div></div></div> 4.7%
9	不詳	5	<div><div></div></div> 0.2%
Warning: these figures indicate the number of cases found in the data file. They cannot be interpreted as summary statistics of the population of interest.			
# f15f5a: F5a.是什麼樣的義務性社會服務工作?			
Information	[Type= discrete] [Format=numeric] [Range= 1-99] [Missing=*]		
Statistics [NW/ W]	[Valid=2462 /-] [Invalid=0 /-]		
Value	Label	Cases	Percentage
1	醫療	11	<div><div></div></div> 0.4%
2	慈善	28	<div><div></div></div> 1.1%
3	環保	3	<div><div></div></div> 0.1%
4	社會安全	21	<div><div></div></div> 0.9%
5	宗教	56	<div><div></div></div> 2.3%
6	人權、法律	2	<div><div></div></div> 0.1%
7	美化環境	2	<div><div></div></div> 0.1%
8	藝術	0	<div><div></div></div>
9	社區	22	<div><div></div></div> 0.9%
77	其他	14	<div><div></div></div> 0.6%
88	不適用	2290	<div><div></div></div> 93.0%
99	不詳	13	<div><div></div></div> 0.5%
Warning: these figures indicate the number of cases found in the data file. They cannot be interpreted as summary statistics of the population of interest.			

# f15f5b1: F5b.你每週去做這種義務性社會服務工作，做幾次?週期			
Information		[Type= discrete] [Format=numeric] [Range= 1-9] [Missing=*]	
Statistics [NW/ W]		[Valid=2462 /-] [Invalid=0 /-]	
Value	Label	Cases	Percentage
1	年	33	1.3%
2	月	61	2.5%
3	週	52	2.1%
8	不適用	2290	93.0%
9	不詳	26	1.1%
Warning: these figures indicate the number of cases found in the data file. They cannot be interpreted as summary statistics of the population of interest.			
# f15f5b2: F5b.你每週去做這種義務性社會服務工作，做幾次?每(年.月.週)__次			
Information		[Type= discrete] [Format=numeric] [Range= 1-9] [Missing=*]	
Statistics [NW/ W]		[Valid=2462 /-] [Invalid=0 /-]	
Value	Label	Cases	Percentage
1		70	2.8%
2		37	1.5%
3		13	0.5%
4		6	0.2%
5		7	0.3%
6	大於6次	19	0.8%
7	不一定	4	0.2%
8	不適用	2290	93.0%
9	不詳	16	0.6%
Warning: these figures indicate the number of cases found in the data file. They cannot be interpreted as summary statistics of the population of interest.			
# f15f5b3: F5b.你每週去做這種義務性社會服務工作，平均起來，每次約做幾小時?__小時[跳問F7]			
Information		[Type= discrete] [Format=numeric] [Range= 1-99] [Missing=*]	
Statistics [NW/ W]		[Valid=2462 /-] [Invalid=0 /-]	
Value	Label	Cases	Percentage
1		14	0.6%
2		41	1.7%
3		14	0.6%
4		37	1.5%
5		8	0.3%
6		8	0.3%
8		16	0.6%
10		4	0.2%
12		2	0.1%
13		1	0.0%
24		3	0.1%
88	不適用	2290	93.0%
91	不一定	1	0.0%
97	其他	1	0.0%
99	不詳	22	0.9%
Warning: these figures indicate the number of cases found in the data file. They cannot be interpreted as summary statistics of the population of interest.			

# f15f6: F6.你未來有沒有可能去做任何義務性的社會服務工作？			
Information	[Type= discrete] [Format=numeric] [Range= 1-9] [Missing=*]		
Statistics [NW/ W]	[Valid=2462 /-] [Invalid=0 /-]		
Value	Label	Cases	Percentage
1	沒有考慮/或不可能	1735	<div></div> 70.5%
2	或許有可能	374	<div></div> 15.2%
3	很有可能	58	<div></div> 2.4%
8	不適用	287	<div></div> 11.7%
9	不詳	8	<div></div> 0.3%
Warning: these figures indicate the number of cases found in the data file. They cannot be interpreted as summary statistics of the population of interest.			
# f15f71: F7.您有沒有參加「1.社區交誼團體，如婦女會、才藝班等」的活動，或是加入這類的社團做會員？			
Information	[Type= discrete] [Format=numeric] [Range= 0-9] [Missing=*]		
Statistics [NW/ W]	[Valid=2462 /-] [Invalid=0 /-]		
Value	Label	Cases	Percentage
0	沒有[請跳問下一項團體活動]	2322	<div></div> 94.3%
1	有[續答F7a、F7b和F7c]	136	<div></div> 5.5%
9	不詳	4	<div></div> 0.2%
Warning: these figures indicate the number of cases found in the data file. They cannot be interpreted as summary statistics of the population of interest.			
# f15f7a1: F7a.您參加「1.社區交誼團體，如婦女會、才藝班等」已經有多久(年)？			
Information	[Type= discrete] [Format=numeric] [Range= 1-99] [Missing=*]		
Statistics [NW/ W]	[Valid=2462 /-] [Invalid=0 /-]		
Value	Label	Cases	Percentage
1		12	<div></div> 0.5%
2		14	<div></div> 0.6%
3		14	<div></div> 0.6%
4		7	<div></div> 0.3%
5		12	<div></div> 0.5%
6		4	<div></div> 0.2%
7		2	<div></div> 0.1%
8		2	<div></div> 0.1%
10		26	<div></div> 1.1%
15		13	<div></div> 0.5%
16		1	<div></div> 0.0%
18		3	<div></div> 0.1%
20		11	<div></div> 0.4%
24		2	<div></div> 0.1%
25		1	<div></div> 0.0%
26		1	<div></div> 0.0%
28		2	<div></div> 0.1%
30		2	<div></div> 0.1%
35		3	<div></div> 0.1%
40		2	<div></div> 0.1%
45		1	<div></div> 0.0%
88	不適用	2322	<div></div> 94.3%
98	不清楚	1	<div></div> 0.0%

# f15f7a1: F7a.您參加「1.社區交誼團體，如婦女會、才藝班等」已經有多久(年)?			
Value	Label	Cases	Percentage
99	不詳	4	0.2%
Warning: these figures indicate the number of cases found in the data file. They cannot be interpreted as summary statistics of the population of interest.			
# f15f7b1: F7b.您在「1.社區交誼團體，如婦女會、才藝班等」是不是有擔任什麼職務?			
Information	[Type= discrete] [Format=numeric] [Range= 0-9] [Missing=*]		
Statistics [NW/ W]	[Valid=2462 /-] [Invalid=0 /-]		
Value	Label	Cases	Percentage
0	沒有	122	5.0%
1	有	14	0.6%
8	不適用	2322	94.3%
9	不詳	4	0.2%
Warning: these figures indicate the number of cases found in the data file. They cannot be interpreted as summary statistics of the population of interest.			
# f15f7c1: F7c.您在「1.社區交誼團體，如婦女會、才藝班等」擔任職務已有多久(年)?			
Information	[Type= discrete] [Format=numeric] [Range= 1-99] [Missing=*]		
Statistics [NW/ W]	[Valid=2462 /-] [Invalid=0 /-]		
Value	Label	Cases	Percentage
1		2	0.1%
2		4	0.2%
3		1	0.0%
6		1	0.0%
10		2	0.1%
15		2	0.1%
28		1	0.0%
40		1	0.0%
88	不適用	2444	99.3%
98	不清楚	0	
99	不詳	4	0.2%
Warning: these figures indicate the number of cases found in the data file. They cannot be interpreted as summary statistics of the population of interest.			
# f15f72: F7.您有沒有參加「2.宗教團體如教會、團契、寺廟會團等」的活動，或是加入這類的社團做會員?			
Information	[Type= discrete] [Format=numeric] [Range= 0-9] [Missing=*]		
Statistics [NW/ W]	[Valid=2462 /-] [Invalid=0 /-]		
Value	Label	Cases	Percentage
0	沒有[請跳問下一項團體活動]	2217	90.0%
1	有[續答F7a、F7b和F7c]	241	9.8%
9	不詳	4	0.2%
Warning: these figures indicate the number of cases found in the data file. They cannot be interpreted as summary statistics of the population of interest.			
# f15f7a2: F7a.您參加「2.宗教團體如教會、團契、寺廟會團等」已經有多久(年)?			
Information	[Type= discrete] [Format=numeric] [Range= 1-99] [Missing=*]		
Statistics [NW/ W]	[Valid=2462 /-] [Invalid=0 /-]		
Value	Label	Cases	Percentage
1		11	0.4%
2		19	0.8%
3		19	0.8%

f15f7a2: F7a.您參加「2.宗教團體如教會、團契、寺廟會團等」已經有多久(年)?

Value	Label	Cases	Percentage
4		9	0.4%
5		18	0.7%
6		12	0.5%
7		4	0.2%
8		7	0.3%
9		2	0.1%
10		29	1.2%
12		4	0.2%
13		3	0.1%
14		1	0.0%
15		18	0.7%
16		2	0.1%
17		2	0.1%
18		2	0.1%
20		19	0.8%
22		2	0.1%
24		1	0.0%
25		7	0.3%
30		14	0.6%
31		1	0.0%
33		1	0.0%
34		2	0.1%
35		4	0.2%
36		2	0.1%
40		5	0.2%
42		1	0.0%
43		1	0.0%
44		1	0.0%
45		3	0.1%
47		3	0.1%
50		9	0.4%
55		1	0.0%
88	不適用	2217	90.0%
98	不清楚	0	
99	不詳	6	0.2%

Warning: these figures indicate the number of cases found in the data file. They cannot be interpreted as summary statistics of the population of interest.

f15f7b2: F7b.您在「2.宗教團體如教會、團契、寺廟會團等」是不是有擔任什麼職務?

Information		[Type= discrete] [Format=numeric] [Range= 0-9] [Missing=*]	
Statistics [NW/ W]		[Valid=2462 /-] [Invalid=0 /-]	
Value	Label	Cases	Percentage
0	沒有	191	<div><div></div></div> 7.8%
1	有	48	<div><div></div></div> 1.9%
8	不適用	2217	<div><div></div></div> 90.0%
9	不詳	6	<div><div></div></div> 0.2%

Warning: these figures indicate the number of cases found in the data file. They cannot be interpreted as summary statistics of the population of interest.

# f15f7c2: F7c.您在「2.宗教團體如教會、團契、寺廟會團等」擔任職務已有多久(年)?			
Information	[Type= discrete] [Format=numeric] [Range= 1-99] [Missing=*]		
Statistics [NW/ W]	[Valid=2462 /-] [Invalid=0 /-]		
Value	Label	Cases	Percentage
1		3	0.1%
2		2	0.1%
3		5	0.2%
4		2	0.1%
5		5	0.2%
6		2	0.1%
7		2	0.1%
8		1	0.0%
10		7	0.3%
12		2	0.1%
13		1	0.0%
14		1	0.0%
15		6	0.2%
16		1	0.0%
17		1	0.0%
20		6	0.2%
88	不適用	2408	97.8%
98	不清楚	0	
99	不詳	7	0.3%
Warning: these figures indicate the number of cases found in the data file. They cannot be interpreted as summary statistics of the population of interest.			
# f15f73: F7.您有沒有參加「3.農會、漁會或其他工商行業團體的公會、獅子會等」的活動，或是加入這類的社團做會員？			
Information	[Type= discrete] [Format=numeric] [Range= 0-9] [Missing=*]		
Statistics [NW/ W]	[Valid=2462 /-] [Invalid=0 /-]		
Value	Label	Cases	Percentage
0	沒有[請跳問下一項團體活動]	2126	86.4%
1	有[續答F7a、F7b和F7c]	332	13.5%
9	不詳	4	0.2%
Warning: these figures indicate the number of cases found in the data file. They cannot be interpreted as summary statistics of the population of interest.			
# f15f7a3: F7a.您參加「3.農會、漁會或其他工商行業團體的公會、獅子會等」已經有多久(年)?			
Information	[Type= discrete] [Format=numeric] [Range= 1-99] [Missing=*]		
Statistics [NW/ W]	[Valid=2462 /-] [Invalid=0 /-]		
Value	Label	Cases	Percentage
1		2	0.1%
2		8	0.3%
3		10	0.4%
4		10	0.4%
5		11	0.4%
6		7	0.3%
7		10	0.4%
8		18	0.7%

f15f7a3: F7a.您參加「3.農會、漁會或其他工商行業團體的公會、獅子會等」已經有多久(年)?

Value	Label	Cases	Percentage
9		2	0.1%
10		30	1.2%
12		6	0.2%
13		2	0.1%
14		1	0.0%
15		24	1.0%
16		3	0.1%
17		4	0.2%
18		9	0.4%
20		43	1.7%
21		2	0.1%
22		2	0.1%
23		2	0.1%
24		5	0.2%
25		13	0.5%
26		3	0.1%
27		3	0.1%
28		2	0.1%
30		43	1.7%
31		1	0.0%
32		3	0.1%
33		1	0.0%
34		1	0.0%
35		16	0.6%
38		1	0.0%
40		15	0.6%
41		1	0.0%
42		1	0.0%
43		1	0.0%
44		1	0.0%
45		2	0.1%
48		1	0.0%
50		4	0.2%
55		1	0.0%
59		1	0.0%
88	不適用	2126	86.4%
98	不清楚	4	0.2%
99	不詳	6	0.2%

Warning: these figures indicate the number of cases found in the data file. They cannot be interpreted as summary statistics of the population of interest.

f15f7b3: F7b.您在「3.農會、漁會或其他工商行業團體的公會、獅子會等」是不是有擔任什麼職務?

Information	[Type= discrete] [Format=numeric] [Range= 0-9] [Missing=*]		
Statistics [NW/ W]	[Valid=2462 /-] [Invalid=0 /-]		
Value	Label	Cases	Percentage
0	沒有	287	11.7%

# f15f7b3: F7b.您在「3.農會、漁會或其他工商行業團體的公會、獅子會等」是不是有擔任什麼職務？			
Value	Label	Cases	Percentage
1	有	42	1.7%
8	不適用	2126	86.4%
9	不詳	7	0.3%
Warning: these figures indicate the number of cases found in the data file. They cannot be interpreted as summary statistics of the population of interest.			
# f15f7c3: F7c.您在「3.農會、漁會或其他工商行業團體的公會、獅子會等」擔任職務已有多久(年)？			
Information	[Type= discrete] [Format=numeric] [Range= 1-99] [Missing=*]		
Statistics [NW/ W]	[Valid=2462 /-] [Invalid=0 /-]		
Value	Label	Cases	Percentage
1		5	0.2%
2		6	0.2%
3		2	0.1%
4		3	0.1%
5		4	0.2%
8		2	0.1%
9		1	0.0%
10		7	0.3%
12		2	0.1%
14		1	0.0%
15		2	0.1%
16		1	0.0%
18		2	0.1%
20		2	0.1%
22		1	0.0%
30		1	0.0%
88	不適用	2413	98.0%
98	不清楚	0	
99	不詳	7	0.3%
Warning: these figures indicate the number of cases found in the data file. They cannot be interpreted as summary statistics of the population of interest.			
# f15f74: F7.您有沒有參加「4.政治性團體(如政黨等)」的活動，或是加入這類的社團做會員？			
Information	[Type= discrete] [Format=numeric] [Range= 0-9] [Missing=*]		
Statistics [NW/ W]	[Valid=2462 /-] [Invalid=0 /-]		
Value	Label	Cases	Percentage
0	沒有[請跳問下一項團體活動]	2301	93.5%
1	有[續答F7a、F7b和F7c]	157	6.4%
9	不詳	4	0.2%
Warning: these figures indicate the number of cases found in the data file. They cannot be interpreted as summary statistics of the population of interest.			
# f15f7a4: F7a.您參加「4.政治性團體(如政黨等)」已經有多久(年)？			
Information	[Type= discrete] [Format=numeric] [Range= 1-99] [Missing=*]		
Statistics [NW/ W]	[Valid=2462 /-] [Invalid=0 /-]		
Value	Label	Cases	Percentage
1		2	0.1%
2		2	0.1%
3		3	0.1%

f15f7a4: F7a.您參加「4. 政治性團體(如政黨等)」已經有多久(年)?

Value	Label	Cases	Percentage
4		3	0.1%
5		3	0.1%
6		1	0.0%
7		1	0.0%
8		1	0.0%
10		2	0.1%
15		8	0.3%
16		2	0.1%
17		1	0.0%
20		8	0.3%
22		2	0.1%
24		1	0.0%
25		8	0.3%
26		1	0.0%
28		1	0.0%
29		1	0.0%
30		21	0.9%
31		4	0.2%
32		4	0.2%
33		3	0.1%
34		3	0.1%
35		5	0.2%
36		3	0.1%
37		1	0.0%
38		4	0.2%
39		2	0.1%
40		20	0.8%
41		3	0.1%
42		5	0.2%
43		8	0.3%
44		1	0.0%
45		7	0.3%
47		3	0.1%
50		4	0.2%
60		1	0.0%
88	不適用	2301	93.5%
98	不清楚	2	0.1%
99	不詳	6	0.2%

Warning: these figures indicate the number of cases found in the data file. They cannot be interpreted as summary statistics of the population of interest.

f15f7b4: F7b.您在「4. 政治性團體(如政黨等)」是不是有擔任什麼職務?

Information	[Type= discrete] [Format=numeric] [Range= 0-9] [Missing=*]		
Statistics [NW/ W]	[Valid=2462 /-] [Invalid=0 /-]		
Value	Label	Cases	Percentage
0	沒有	113	4.6%

# f15f7b4: F7b.您在「4.政治性團體(如政黨等)」是不是有擔任什麼職務?			
Value	Label	Cases	Percentage
1	有	41	1.7%
8	不適用	2301	93.5%
9	不詳	7	0.3%
Warning: these figures indicate the number of cases found in the data file. They cannot be interpreted as summary statistics of the population of interest.			
# f15f7c4: F7c.您在「4.政治性團體(如政黨等)」擔任職務已有多久(年)?			
Information	[Type= discrete] [Format=numeric] [Range= 2-99] [Missing=*]		
Statistics [NW/ W]	[Valid=2462 /-] [Invalid=0 /-]		
Value	Label	Cases	Percentage
2		4	0.2%
3		2	0.1%
4		2	0.1%
5		2	0.1%
6		2	0.1%
8		1	0.0%
9		1	0.0%
10		6	0.2%
14		1	0.0%
15		5	0.2%
18		1	0.0%
20		5	0.2%
22		1	0.0%
25		1	0.0%
30		2	0.1%
40		1	0.0%
88	不適用	2414	98.1%
98	不清楚	3	0.1%
99	不詳	8	0.3%
Warning: these figures indicate the number of cases found in the data file. They cannot be interpreted as summary statistics of the population of interest.			
# f15f75: F7.您有沒有參加「5.社會服務性社團，如生命線、救濟會、功德會等」的活動，或是加入這類的社團做會員?			
Information	[Type= discrete] [Format=numeric] [Range= 0-9] [Missing=*]		
Statistics [NW/ W]	[Valid=2462 /-] [Invalid=0 /-]		
Value	Label	Cases	Percentage
0	沒有[請跳問下一項團體活動]	2309	93.8%
1	有[續答F7a、F7b和F7c]	148	6.0%
9	不詳	5	0.2%
Warning: these figures indicate the number of cases found in the data file. They cannot be interpreted as summary statistics of the population of interest.			
# f15f7a5: F7a.您參加「5.社會服務性社團，如生命線、救濟會、功德會等」已經有多久(年)?			
Information	[Type= discrete] [Format=numeric] [Range= 1-99] [Missing=*]		
Statistics [NW/ W]	[Valid=2462 /-] [Invalid=0 /-]		
Value	Label	Cases	Percentage
1		12	0.5%
2		18	0.7%

f15f7a5: F7a.您參加「5.社會服務性社團，如生命線、救濟會、功德會等」已經有多久(年)?

Value	Label	Cases	Percentage
3		26	1.1%
4		6	0.2%
5		27	1.1%
6		6	0.2%
7		1	0.0%
8		6	0.2%
10		20	0.8%
12		3	0.1%
13		1	0.0%
14		1	0.0%
15		4	0.2%
16		1	0.0%
17		1	0.0%
18		1	0.0%
20		3	0.1%
22		1	0.0%
25		3	0.1%
26		1	0.0%
30		2	0.1%
32		1	0.0%
88	不適用	2309	93.8%
98	不清楚	0	
99	不詳	8	0.3%

Warning: these figures indicate the number of cases found in the data file. They cannot be interpreted as summary statistics of the population of interest.

f15f7b5: F7b.您在「5.社會服務性社團，如生命線、救濟會、功德會等」是不是有擔任什麼職務?

Information	[Type= discrete] [Format=numeric] [Range= 0-9] [Missing=*]		
Statistics [NW/ W]	[Valid=2462 /-] [Invalid=0 /-]		
Value	Label	Cases	Percentage
0	沒有	121	4.9%
1	有	21	0.9%
8	不適用	2309	93.8%
9	不詳	11	0.4%

Warning: these figures indicate the number of cases found in the data file. They cannot be interpreted as summary statistics of the population of interest.

f15f7c5: F7c.您在「5.社會服務性社團，如生命線、救濟會、功德會等」擔任職務已有多久(年)?

Information	[Type= discrete] [Format=numeric] [Range= 1-99] [Missing=*]		
Statistics [NW/ W]	[Valid=2462 /-] [Invalid=0 /-]		
Value	Label	Cases	Percentage
1		3	0.1%
2		1	0.0%
3		3	0.1%
4		2	0.1%
5		4	0.2%
8		2	0.1%
10		3	0.1%

f15f7c5: F7c.您在「5.社會服務性社團，如生命線、救濟會、功德會等」擔任職務已有多久(年)?

Value	Label	Cases	Percentage
16		1	0.0%
25		2	0.1%
88	不適用	2430	98.7%
98	不清楚	0	
99	不詳	11	0.4%

Warning: these figures indicate the number of cases found in the data file. They cannot be interpreted as summary statistics of the population of interest.

f15f76: F7.您有沒有參加「6.同鄉會、宗親會等」的活動，或是加入這類的社團做會員？

Information	[Type= discrete] [Format=numeric] [Range= 0-9] [Missing=*]
Statistics [NW/ W]	[Valid=2462 /-] [Invalid=0 /-]

Value	Label	Cases	Percentage
0	沒有[請跳問下一項團體活動]	2287	92.9%
1	有[續答F7a、F7b和F7c]	171	6.9%
9	不詳	4	0.2%

Warning: these figures indicate the number of cases found in the data file. They cannot be interpreted as summary statistics of the population of interest.

f15f7a6: F7a.您參加「6.同鄉會、宗親會等」已經有多久(年)?

Information	[Type= discrete] [Format=numeric] [Range= 1-99] [Missing=*]
Statistics [NW/ W]	[Valid=2462 /-] [Invalid=0 /-]

Value	Label	Cases	Percentage
1		8	0.3%
2		13	0.5%
3		5	0.2%
4		6	0.2%
5		14	0.6%
6		7	0.3%
7		3	0.1%
8		5	0.2%
10		32	1.3%
11		1	0.0%
12		5	0.2%
13		4	0.2%
15		15	0.6%
18		4	0.2%
20		16	0.6%
22		1	0.0%
23		1	0.0%
25		4	0.2%
27		1	0.0%
30		17	0.7%
35		1	0.0%
40		2	0.1%
43		1	0.0%
45		1	0.0%
47		1	0.0%
88	不適用	2287	92.9%

# f15f7a6: F7a.您參加「6.同鄉會、宗親會等」已經有多久(年)?			
Value	Label	Cases	Percentage
98	不清楚	1	0.0%
99	不詳	6	0.2%
Warning: these figures indicate the number of cases found in the data file. They cannot be interpreted as summary statistics of the population of interest.			
# f15f7b6: F7b.您在「6.同鄉會、宗親會等」是不是有擔任什麼職務?			
Information	[Type= discrete] [Format=numeric] [Range= 0-9] [Missing=*]		
Statistics [NW/ W]	[Valid=2462 /-] [Invalid=0 /-]		
Value	Label	Cases	Percentage
0	沒有	142	5.8%
1	有	20	0.8%
8	不適用	2287	92.9%
9	不詳	13	0.5%
Warning: these figures indicate the number of cases found in the data file. They cannot be interpreted as summary statistics of the population of interest.			
# f15f7c6: F7c.您在「6.同鄉會、宗親會等」擔任職務已有多久(年)?			
Information	[Type= discrete] [Format=numeric] [Range= 1-99] [Missing=*]		
Statistics [NW/ W]	[Valid=2462 /-] [Invalid=0 /-]		
Value	Label	Cases	Percentage
1		2	0.1%
2		4	0.2%
3		2	0.1%
5		1	0.0%
6		1	0.0%
8		1	0.0%
10		3	0.1%
12		2	0.1%
20		1	0.0%
25		1	0.0%
30		1	0.0%
88	不適用	2429	98.7%
98	不清楚	2	0.1%
99	不詳	12	0.5%
Warning: these figures indicate the number of cases found in the data file. They cannot be interpreted as summary statistics of the population of interest.			
# f15f77: F7.您有沒有參加「7.老人團體，如老人會、長青俱樂部等」的活動，或是加入這類的社團做會員?			
Information	[Type= discrete] [Format=numeric] [Range= 0-9] [Missing=*]		
Statistics [NW/ W]	[Valid=2462 /-] [Invalid=0 /-]		
Value	Label	Cases	Percentage
0	沒有[請跳問下一項團體活動]	2215	90.0%
1	有[續答F7a、F7b和F7c]	243	9.9%
9	不詳	4	0.2%
Warning: these figures indicate the number of cases found in the data file. They cannot be interpreted as summary statistics of the population of interest.			
# f15f7a7: F7a.您參加「7.老人團體，如老人會、長青俱樂部等」已經有多久(年)?			
Information	[Type= discrete] [Format=numeric] [Range= 1-99] [Missing=*]		
Statistics [NW/ W]	[Valid=2462 /-] [Invalid=0 /-]		

f15f7a7: F7a.您參加「7.老人團體，如老人會、長青俱樂部等」已經有多久(年)?

Value	Label	Cases	Percentage
1		58	2.4%
2		42	1.7%
3		37	1.5%
4		25	1.0%
5		37	1.5%
6		12	0.5%
7		7	0.3%
8		7	0.3%
10		10	0.4%
11		1	0.0%
15		4	0.2%
16		1	0.0%
88	不適用	2215	90.0%
98	不清楚	2	0.1%
99	不詳	4	0.2%

Warning: these figures indicate the number of cases found in the data file. They cannot be interpreted as summary statistics of the population of interest.

f15f7b7: F7b.您在「7.老人團體，如老人會、長青俱樂部等」是不是有擔任什麼職務?

Information	[Type= discrete] [Format=numeric] [Range= 0-9] [Missing=*]
Statistics [NW/ W]	[Valid=2462 /-] [Invalid=0 /-]

Value	Label	Cases	Percentage
0	沒有	226	9.2%
1	有	13	0.5%
8	不適用	2215	90.0%
9	不詳	8	0.3%

Warning: these figures indicate the number of cases found in the data file. They cannot be interpreted as summary statistics of the population of interest.

f15f7c7: F7c.您在「7.老人團體，如老人會、長青俱樂部等」擔任職務已有多久(年)?

Information	[Type= discrete] [Format=numeric] [Range= 1-99] [Missing=*]
Statistics [NW/ W]	[Valid=2462 /-] [Invalid=0 /-]

Value	Label	Cases	Percentage
1		2	0.1%
2		3	0.1%
3		1	0.0%
4		3	0.1%
5		1	0.0%
6		1	0.0%
8		1	0.0%
10		1	0.0%
88	不適用	2441	99.1%
98	不清楚	0	
99	不詳	8	0.3%

Warning: these figures indicate the number of cases found in the data file. They cannot be interpreted as summary statistics of the population of interest.

# f15f8: F8.[若未參加任何一個社團活動，跳問F9]過去一年裡，你是否曾因健康問題、工作關係或其他原因，而減少社團活動？			
Information	[Type= discrete] [Format=numeric] [Range= 0-9] [Missing=*]		
Statistics [NW/ W]	[Valid=2462 /-] [Invalid=0 /-]		
Value	Label	Cases	Percentage
0	沒有	791	<div><div></div></div> 32.1%
1	有	169	<div><div></div></div> 6.9%
8	不適用	1480	<div><div></div></div> 60.1%
9	不詳	22	<div><div></div></div> 0.9%
Warning: these figures indicate the number of cases found in the data file. They cannot be interpreted as summary statistics of the population of interest.			
# card16: 卡號_16			
Information	[Type= discrete] [Format=numeric] [Range= 16-16] [Missing=*]		
Statistics [NW/ W]	[Valid=2462 /-] [Invalid=0 /-] [Mean=16 /-] [StdDev=0 /-]		
Value	Label	Cases	Percentage
16		2462	<div><div></div></div> 100.0%
Warning: these figures indicate the number of cases found in the data file. They cannot be interpreted as summary statistics of the population of interest.			
# f16f901: F9.你是否同意?1.父母年老時，子女應該給他們錢做為生活上的花費			
Information	[Type= discrete] [Format=numeric] [Range= 1-9] [Missing=*]		
Statistics [NW/ W]	[Valid=2462 /-] [Invalid=0 /-]		
Value	Label	Cases	Percentage
1	非常同意	787	<div><div></div></div> 32.0%
2	同意	1208	<div><div></div></div> 49.1%
3	中立意見	226	<div><div></div></div> 9.2%
4	不太同意	106	<div><div></div></div> 4.3%
5	非常不同意	12	<div><div></div></div> 0.5%
8	不適用	116	<div><div></div></div> 4.7%
9	不詳	7	<div><div></div></div> 0.3%
Warning: these figures indicate the number of cases found in the data file. They cannot be interpreted as summary statistics of the population of interest.			
# f16f902: F9.你是否同意?2.老年人身邊要留有一些積蓄或財產，子女才會比較會尊重你			
Information	[Type= discrete] [Format=numeric] [Range= 1-9] [Missing=*]		
Statistics [NW/ W]	[Valid=2462 /-] [Invalid=0 /-]		
Value	Label	Cases	Percentage
1	非常同意	624	<div><div></div></div> 25.3%
2	同意	1166	<div><div></div></div> 47.4%
3	中立意見	232	<div><div></div></div> 9.4%
4	不太同意	280	<div><div></div></div> 11.4%
5	非常不同意	33	<div><div></div></div> 1.3%
8	不適用	116	<div><div></div></div> 4.7%
9	不詳	11	<div><div></div></div> 0.4%
Warning: these figures indicate the number of cases found in the data file. They cannot be interpreted as summary statistics of the population of interest.			
# f16f903: F9.你是否同意?3.如果子女有需要時，父母應幫忙子女帶他們的小孩(孫子女)			
Information	[Type= discrete] [Format=numeric] [Range= 1-9] [Missing=*]		
Statistics [NW/ W]	[Valid=2462 /-] [Invalid=0 /-]		

f16f903: F9.你是否同意?**3.**如果子女有需要時， 父母應幫忙子女帶他們的小孩(孫子女)

Value	Label	Cases	Percentage
1	非常同意	651	<div><div></div></div> 26.4%
2	同意	1334	<div><div></div></div> 54.2%
3	中立意見	203	<div><div></div></div> 8.2%
4	不太同意	134	<div><div></div></div> 5.4%
5	非常不同意	18	<div><div></div></div> 0.7%
8	不適用	116	<div><div></div></div> 4.7%
9	不詳	6	<div><div></div></div> 0.2%

Warning: these figures indicate the number of cases found in the data file. They cannot be interpreted as summary statistics of the population of interest.

# f16f904: F9.你是否同意?4.子女成家後，父母應該盡可能不要和子女住在一起			
Information	[Type= discrete] [Format=numeric] [Range= 1-9] [Missing=*]		
Statistics [NW/ W]	[Valid=2462 /-] [Invalid=0 /-]		
Value	Label	Cases	Percentage
1	非常同意	191	<div><div></div></div> 7.8%
2	同意	654	<div><div></div></div> 26.6%
3	中立意見	534	<div><div></div></div> 21.7%
4	不太同意	790	<div><div></div></div> 32.1%
5	非常不同意	171	<div><div></div></div> 6.9%
8	不適用	116	<div><div></div></div> 4.7%
9	不詳	6	<div><div></div></div> 0.2%
Warning: these figures indicate the number of cases found in the data file. They cannot be interpreted as summary statistics of the population of interest.			
# f16f905: F9.你是否同意?5.老年人在經濟上應當儘量自立，不要依靠子女的供應			
Information	[Type= discrete] [Format=numeric] [Range= 1-9] [Missing=*]		
Statistics [NW/ W]	[Valid=2462 /-] [Invalid=0 /-]		
Value	Label	Cases	Percentage
1	非常同意	387	<div><div></div></div> 15.7%
2	同意	1188	<div><div></div></div> 48.3%
3	中立意見	273	<div><div></div></div> 11.1%
4	不太同意	397	<div><div></div></div> 16.1%
5	非常不同意	93	<div><div></div></div> 3.8%
8	不適用	116	<div><div></div></div> 4.7%
9	不詳	8	<div><div></div></div> 0.3%
Warning: these figures indicate the number of cases found in the data file. They cannot be interpreted as summary statistics of the population of interest.			
# f16f906: F9.你是否同意?6.現在的年輕人比以前的人，較不尊敬老年人			
Information	[Type= discrete] [Format=numeric] [Range= 1-9] [Missing=*]		
Statistics [NW/ W]	[Valid=2462 /-] [Invalid=0 /-]		
Value	Label	Cases	Percentage
1	非常同意	425	<div><div></div></div> 17.3%
2	同意	1121	<div><div></div></div> 45.5%
3	中立意見	380	<div><div></div></div> 15.4%
4	不太同意	386	<div><div></div></div> 15.7%
5	非常不同意	27	<div><div></div></div> 1.1%
8	不適用	116	<div><div></div></div> 4.7%
9	不詳	7	<div><div></div></div> 0.3%
Warning: these figures indicate the number of cases found in the data file. They cannot be interpreted as summary statistics of the population of interest.			
# f16f907: F9.你是否同意?7.政府已經對老人提供了不錯的照顧			
Information	[Type= discrete] [Format=numeric] [Range= 1-9] [Missing=*]		
Statistics [NW/ W]	[Valid=2462 /-] [Invalid=0 /-]		
Value	Label	Cases	Percentage
1	非常同意	196	<div><div></div></div> 8.0%
2	同意	1129	<div><div></div></div> 45.9%
3	中立意見	424	<div><div></div></div> 17.2%
4	不太同意	493	<div><div></div></div> 20.0%

# f16f907: F9.你是否同意?7.政府已經對老人提供了不錯的照顧			
Value	Label	Cases	Percentage
5	非常不同意	89	<div><div></div></div> 3.6%
8	不適用	116	<div><div></div></div> 4.7%
9	不詳	15	<div><div></div></div> 0.6%
Warning: these figures indicate the number of cases found in the data file. They cannot be interpreted as summary statistics of the population of interest.			
# f16f908: F9.你是否同意?8.當父母年老時，子女應該和他們住在一起			
Information	[Type= discrete] [Format=numeric] [Range= 1-9] [Missing=*]		
Statistics [NW/ W]	[Valid=2462 /-] [Invalid=0 /-]		
Value	Label	Cases	Percentage
1	非常同意	694	<div><div></div></div> 28.2%
2	同意	1183	<div><div></div></div> 48.1%
3	中立意見	312	<div><div></div></div> 12.7%
4	不太同意	129	<div><div></div></div> 5.2%
5	非常不同意	20	<div><div></div></div> 0.8%
8	不適用	116	<div><div></div></div> 4.7%
9	不詳	8	<div><div></div></div> 0.3%
Warning: these figures indicate the number of cases found in the data file. They cannot be interpreted as summary statistics of the population of interest.			
# f16f909: F9.你是否同意?9.如果一個男性老人的太太已經過世一段時間了，你是否贊成他再娶			
Information	[Type= discrete] [Format=numeric] [Range= 1-9] [Missing=*]		
Statistics [NW/ W]	[Valid=2462 /-] [Invalid=0 /-]		
Value	Label	Cases	Percentage
1	非常同意	62	<div><div></div></div> 2.5%
2	同意	469	<div><div></div></div> 19.0%
3	中立意見	672	<div><div></div></div> 27.3%
4	不太同意	713	<div><div></div></div> 29.0%
5	非常不同意	423	<div><div></div></div> 17.2%
8	不適用	116	<div><div></div></div> 4.7%
9	不詳	7	<div><div></div></div> 0.3%
Warning: these figures indicate the number of cases found in the data file. They cannot be interpreted as summary statistics of the population of interest.			
# f16f910: F9.你是否同意?10.如果一個女性老人的先生已經過世一段時間了，你是否贊成她再嫁			
Information	[Type= discrete] [Format=numeric] [Range= 1-9] [Missing=*]		
Statistics [NW/ W]	[Valid=2462 /-] [Invalid=0 /-]		
Value	Label	Cases	Percentage
1	非常同意	51	<div><div></div></div> 2.1%
2	同意	386	<div><div></div></div> 15.7%
3	中立意見	682	<div><div></div></div> 27.7%
4	不太同意	768	<div><div></div></div> 31.2%
5	非常不同意	453	<div><div></div></div> 18.4%
8	不適用	116	<div><div></div></div> 4.7%
9	不詳	6	<div><div></div></div> 0.2%
Warning: these figures indicate the number of cases found in the data file. They cannot be interpreted as summary statistics of the population of interest.			
# f16f10: F10.政府從去年開始辦全民健康保險後，你對目前全民健康保險制度，例如保費、看病付費、換卡、就醫等，是否感到滿意?			
Information	[Type= discrete] [Format=numeric] [Range= 0-9] [Missing=*]		

f16f10: F10.政府從去年開始辦全民健康保險後，你對目前全民健康保險制度，例如保費、看病付費、換卡、就醫等，是否感到滿意？

Statistics [NW/ W] [Valid=2462 /-] [Invalid=0 /-]

Value	Label	Cases	Percentage
0	不知道或答不出來[跳問F11]	82	3.3%
1	非常滿意[跳問F11]	264	10.7%
2	滿意[跳問F11]	895	36.4%
3	普通[跳問F11]	433	17.6%
4	不太滿意[續答F10a]	534	21.7%
5	非常不滿意[續答F10a]	134	5.4%
8	不適用	116	4.7%
9	不詳	4	0.2%

Warning: these figures indicate the number of cases found in the data file. They cannot be interpreted as summary statistics of the population of interest.

f16f10a1: F10a.你對全民健康保險最不滿意的是什麼？

Information [Type= discrete] [Format=numeric] [Range= 1-99] [Missing=*]

Statistics [NW/ W] [Valid=2462 /-] [Invalid=0 /-]

Value	Label	Cases	Percentage
1	保費太高	436	17.7%
2	醫師服務品質不好	53	2.2%
3	醫病關係變差	23	0.9%
4	換卡不方便	43	1.7%
5	看病不方便	10	0.4%
6	濫用醫療資源	19	0.8%
7	其他(請指明)	80	3.2%
88	不適用	1790	72.7%
98	不會說或說不出理由	3	0.1%
99	不詳	5	0.2%

Warning: these figures indicate the number of cases found in the data file. They cannot be interpreted as summary statistics of the population of interest.

f16f10a2: F10a.你對全民健康保險第二不滿意的是什麼？

Information [Type= discrete] [Format=numeric] [Range= 0-99] [Missing=*]

Statistics [NW/ W] [Valid=2462 /-] [Invalid=0 /-]








Value	Label	Cases	Percentage
0	沒有	215	8.7%
1	保費太高	48	1.9%
2	醫師服務品質不好	79	3.2%
3	醫病關係變差	61	2.5%
4	換卡不方便	66	2.7%
5	看病不方便	34	1.4%
6	濫用醫療資源	61	2.5%
7	其他(請指明)	103	4.2%
88	不適用	1790	72.7%
98	不會說或說不出理由	0	
99	不詳	5	0.2%

Warning: these figures indicate the number of cases found in the data file. They cannot be interpreted as summary statistics of the population of interest.

# f16f11: F11.你是不是覺得全民健康保險制度，會對你將來的健康、醫療方面的照顧較有保障(幫助)?			
Information	[Type= discrete] [Format=numeric] [Range= 1-9] [Missing=*]		
Statistics [NW/ W]	[Valid=2462 /-] [Invalid=0 /-]		
Value	Label	Cases	Percentage
1	沒有想過這個問題	151	<div><div></div></div> 6.1%
2	很有保障或幫助	851	<div><div></div></div> 34.6%
3	有些保障或幫助	803	<div><div></div></div> 32.6%
4	沒有多大保障或幫助	386	<div><div></div></div> 15.7%
5	不知道或答不出來	149	<div><div></div></div> 6.1%
8	不適用	116	<div><div></div></div> 4.7%
9	不詳	6	<div><div></div></div> 0.2%
Warning: these figures indicate the number of cases found in the data file. They cannot be interpreted as summary statistics of the population of interest.			
# f16f121: F12.政府所提供的老人福利服務，你知不知道?1.對即將退休老人辦理講習會，及提供退休後生活指導			
Information	[Type= discrete] [Format=numeric] [Range= 0-9] [Missing=*]		
Statistics [NW/ W]	[Valid=2462 /-] [Invalid=0 /-]		
Value	Label	Cases	Percentage
0	不知道	1884	<div><div></div></div> 76.5%
1	知道	454	<div><div></div></div> 18.4%
8	不適用	116	<div><div></div></div> 4.7%
9	不詳	8	<div><div></div></div> 0.3%
Warning: these figures indicate the number of cases found in the data file. They cannot be interpreted as summary statistics of the population of interest.			
# f16f12a1: F12a.將來當你到65歲以後，是否會需要這項福利或服務?1.對即將退休老人辦理講習會，及提供退休後生活指導			
Information	[Type= discrete] [Format=numeric] [Range= 1-9] [Missing=*]		
Statistics [NW/ W]	[Valid=2462 /-] [Invalid=0 /-]		
Value	Label	Cases	Percentage
1	有需要	1084	<div><div></div></div> 44.0%
2	不需要	845	<div><div></div></div> 34.3%
3	不一定	248	<div><div></div></div> 10.1%
4	F12回答0, F12a未回答	160	<div><div></div></div> 6.5%
7	其他	3	<div><div></div></div> 0.1%
8	不適用	116	<div><div></div></div> 4.7%
9	不詳	6	<div><div></div></div> 0.2%
Warning: these figures indicate the number of cases found in the data file. They cannot be interpreted as summary statistics of the population of interest.			
# f16f122: F12.政府所提供的老人福利服務，你知不知道?2.提供老人休閒活動服務：如設立老人活動中心或俱樂部、舉辦敬老活動等			
Information	[Type= discrete] [Format=numeric] [Range= 0-9] [Missing=*]		
Statistics [NW/ W]	[Valid=2462 /-] [Invalid=0 /-]		
Value	Label	Cases	Percentage
0	不知道	793	<div><div></div></div> 32.2%
1	知道	1546	<div><div></div></div> 62.8%
8	不適用	116	<div><div></div></div> 4.7%
9	不詳	7	<div><div></div></div> 0.3%
Warning: these figures indicate the number of cases found in the data file. They cannot be interpreted as summary statistics of the population of interest.			

f16f12a2: F12a.將來當你到65歲以後，是否會需要這項福利或服務?2.提供老人休閒活動服務：如設立老人活動中心或俱樂部、舉辦敬老活動等





Information	[Type= discrete] [Format=numeric] [Range= 1-9] [Missing=*]
Statistics [NW/ W]	[Valid=2462 /-] [Invalid=0 /-]

Value	Label	Cases	Percentage
1	有需要	1653	 67.1%
2	不需要	445	 18.1%
3	不一定	152	 6.2%
4	F12回答0, F12a未回答	83	 3.4%
7	其他	2	 0.1%
8	不適用	116	 4.7%
9	不詳	11	 0.4%

Warning: these figures indicate the number of cases found in the data file. They cannot be interpreted as summary statistics of the population of interest.

f16f123: F12.政府所提供的老人福利服務，你知不知道?3.老人乘車或參觀、娛樂門票半價優待








Information	[Type= discrete] [Format=numeric] [Range= 0-9] [Missing=*]
Statistics [NW/ W]	[Valid=2462 /-] [Invalid=0 /-]

Value	Label	Cases	Percentage
0	不知道	194	 7.9%
1	知道	2138	 86.8%
8	不適用	116	 4.7%
9	不詳	14	 0.6%

Warning: these figures indicate the number of cases found in the data file. They cannot be interpreted as summary statistics of the population of interest.

f16f12a3: F12a.將來當你到65歲以後，是否會需要這項福利或服務?3.老人乘車或參觀、娛樂門票半價優待





Information	[Type= discrete] [Format=numeric] [Range= 1-9] [Missing=*]
Statistics [NW/ W]	[Valid=2462 /-] [Invalid=0 /-]

Value	Label	Cases	Percentage
1	有需要	1973	 80.1%
2	不需要	235	 9.5%
3	不一定	93	 3.8%
4	F12回答0, F12a未回答	20	 0.8%
7	其他	5	 0.2%
8	不適用	116	 4.7%
9	不詳	20	 0.8%

Warning: these figures indicate the number of cases found in the data file. They cannot be interpreted as summary statistics of the population of interest.

f16f124: F12.政府所提供的老人福利服務，你知不知道?4.辦理老人志願服務團，鼓勵老人做義工

Information	[Type= discrete] [Format=numeric] [Range= 0-9] [Missing=*]
Statistics [NW/ W]	[Valid=2462 /-] [Invalid=0 /-]

Value	Label	Cases	Percentage
0	不知道	1512	 61.4%
1	知道	820	 33.3%
8	不適用	116	 4.7%
9	不詳	14	 0.6%








Warning: these figures indicate the number of cases found in the data file. They cannot be interpreted as summary statistics of the population of interest.

# f16f12a4: F12a.將來當你到65歲以後，是否會需要這項福利或服務?4.辦理老人志願服務團，鼓勵老人做義工			
Information	[Type= discrete] [Format=numeric] [Range= 1-9] [Missing=*]		
Statistics [NW/ W]	[Valid=2462 /-] [Invalid=0 /-]		
Value	Label	Cases	Percentage
1	有需要	940	<div><div></div></div> 38.2%
2	不需要	931	<div><div></div></div> 37.8%
3	不一定	329	<div><div></div></div> 13.4%
4	F12回答0, F12a未回答	130	<div><div></div></div> 5.3%
7	其他	3	<div><div></div></div> 0.1%
8	不適用	116	<div><div></div></div> 4.7%
9	不詳	13	<div><div></div></div> 0.5%
Warning: these figures indicate the number of cases found in the data file. They cannot be interpreted as summary statistics of the population of interest.			
# f16f125: F12.政府所提供的老人福利服務，你知不知道?5.提供老人學習的機會：如辦理老人大學、長青學苑、老人補習教育等			
Information	[Type= discrete] [Format=numeric] [Range= 0-9] [Missing=*]		
Statistics [NW/ W]	[Valid=2462 /-] [Invalid=0 /-]		
Value	Label	Cases	Percentage
0	不知道	1026	<div><div></div></div> 41.7%
1	知道	1310	<div><div></div></div> 53.2%
8	不適用	116	<div><div></div></div> 4.7%
9	不詳	10	<div><div></div></div> 0.4%
Warning: these figures indicate the number of cases found in the data file. They cannot be interpreted as summary statistics of the population of interest.			
# f16f12a5: F12a.將來當你到65歲以後，是否會需要這項福利或服務?5.提供老人學習的機會：如辦理老人大學、長青學苑、老人補習教育等			
Information	[Type= discrete] [Format=numeric] [Range= 1-9] [Missing=*]		
Statistics [NW/ W]	[Valid=2462 /-] [Invalid=0 /-]		
Value	Label	Cases	Percentage
1	有需要	1109	<div><div></div></div> 45.0%
2	不需要	926	<div><div></div></div> 37.6%
3	不一定	190	<div><div></div></div> 7.7%
4	F12回答0, F12a未回答	109	<div><div></div></div> 4.4%
7	其他	1	<div><div></div></div> 0.0%
8	不適用	116	<div><div></div></div> 4.7%
9	不詳	11	<div><div></div></div> 0.4%
Warning: these figures indicate the number of cases found in the data file. They cannot be interpreted as summary statistics of the population of interest.			
# f16f126: F12.政府所提供的老人福利服務，你知不知道?6.幫助老人找工作：如提供老人再就業的服務			
Information	[Type= discrete] [Format=numeric] [Range= 0-9] [Missing=*]		
Statistics [NW/ W]	[Valid=2462 /-] [Invalid=0 /-]		
Value	Label	Cases	Percentage
0	不知道	1834	<div><div></div></div> 74.5%
1	知道	502	<div><div></div></div> 20.4%
8	不適用	116	<div><div></div></div> 4.7%
9	不詳	10	<div><div></div></div> 0.4%
Warning: these figures indicate the number of cases found in the data file. They cannot be interpreted as summary statistics of the population of interest.			

# f16f12a6: F12a.將來當你到65歲以後，是否會需要這項福利或服務?6.幫助老人找工作：如提供老人再就業的服務			
Information	[Type= discrete] [Format=numeric] [Range= 1-9] [Missing=*]		
Statistics [NW/ W]	[Valid=2462 /-] [Invalid=0 /-]		
Value	Label	Cases	Percentage
1	有需要	842	<div><div></div></div> 34.2%
2	不需要	1095	<div><div></div></div> 44.5%
3	不一定	238	<div><div></div></div> 9.7%
4	F12回答0, F12a未回答	160	<div><div></div></div> 6.5%
7	其他	2	<div><div></div></div> 0.1%
8	不適用	116	<div><div></div></div> 4.7%
9	不詳	9	<div><div></div></div> 0.4%
Warning: these figures indicate the number of cases found in the data file. They cannot be interpreted as summary statistics of the population of interest.			
# f16f127: F12.政府所提供的老人福利服務，你知不知道?7.提供老人各種醫療照護：如補助或減免醫療費用、設立療養機構、或在家的護理服務等			
Information	[Type= discrete] [Format=numeric] [Range= 0-9] [Missing=*]		
Statistics [NW/ W]	[Valid=2462 /-] [Invalid=0 /-]		
Value	Label	Cases	Percentage
0	不知道	1242	<div><div></div></div> 50.4%
1	知道	1095	<div><div></div></div> 44.5%
8	不適用	116	<div><div></div></div> 4.7%
9	不詳	9	<div><div></div></div> 0.4%
Warning: these figures indicate the number of cases found in the data file. They cannot be interpreted as summary statistics of the population of interest.			
# f16f12a7: F12a.將來當你到65歲以後，是否會需要這項福利或服務?7.提供老人各種醫療照護：如補助或減免醫療費用、設立療養機構、或在家的護理服務等			
Information	[Type= discrete] [Format=numeric] [Range= 1-9] [Missing=*]		
Statistics [NW/ W]	[Valid=2462 /-] [Invalid=0 /-]		
Value	Label	Cases	Percentage
1	有需要	1695	<div><div></div></div> 68.8%
2	不需要	421	<div><div></div></div> 17.1%
3	不一定	119	<div><div></div></div> 4.8%
4	F12回答0, F12a未回答	103	<div><div></div></div> 4.2%
7	其他	1	<div><div></div></div> 0.0%
8	不適用	116	<div><div></div></div> 4.7%
9	不詳	7	<div><div></div></div> 0.3%
Warning: these figures indicate the number of cases found in the data file. They cannot be interpreted as summary statistics of the population of interest.			
# f16f128: F12.政府所提供的老人福利服務，你知不知道?8.設立老人安養機構：如老人之家、老人公寓、安養中心、社區安養堂等			
Information	[Type= discrete] [Format=numeric] [Range= 0-9] [Missing=*]		
Statistics [NW/ W]	[Valid=2462 /-] [Invalid=0 /-]		
Value	Label	Cases	Percentage
0	不知道	799	<div><div></div></div> 32.5%
1	知道	1537	<div><div></div></div> 62.4%
8	不適用	116	<div><div></div></div> 4.7%
9	不詳	10	<div><div></div></div> 0.4%
Warning: these figures indicate the number of cases found in the data file. They cannot be interpreted as summary statistics of the population of interest.			

f16f12a8: F12a.將來當你到65歲以後，是否會需要這項福利或服務?8.設立老人安養機構：如老人之家、老人公寓、安養中心、社區安養堂等





Information	[Type= discrete] [Format=numeric] [Range= 1-9] [Missing=*]
Statistics [NW/ W]	[Valid=2462 /-] [Invalid=0 /-]

Value	Label	Cases	Percentage
1	有需要	1449	 58.9%
2	不需要	621	 25.2%
3	不一定	187	 7.6%
4	F12回答0, F12a未回答	74	 3.0%
7	其他	2	 0.1%
8	不適用	116	 4.7%
9	不詳	13	 0.5%

Warning: these figures indicate the number of cases found in the data file. They cannot be interpreted as summary statistics of the population of interest.

f16f129: F12.政府所提供的老人福利服務，你知不知道?9.提供老人日常生活服務：如辦理日間托老服務、幫助行動不便、孤苦無依老人的生活服務等








Information	[Type= discrete] [Format=numeric] [Range= 0-9] [Missing=*]
Statistics [NW/ W]	[Valid=2462 /-] [Invalid=0 /-]

Value	Label	Cases	Percentage
0	不知道	1371	 55.7%
1	知道	962	 39.1%
8	不適用	116	 4.7%
9	不詳	13	 0.5%

Warning: these figures indicate the number of cases found in the data file. They cannot be interpreted as summary statistics of the population of interest.

f16f12a9: F12a.將來當你到65歲以後，是否會需要這項福利或服務?9.提供老人日常生活服務：如辦理日間托老服務、幫助行動不便、孤苦無依老人的生活服務等





Information	[Type= discrete] [Format=numeric] [Range= 1-9] [Missing=*]
Statistics [NW/ W]	[Valid=2462 /-] [Invalid=0 /-]

Value	Label	Cases	Percentage
1	有需要	1464	 59.5%
2	不需要	570	 23.2%
3	不一定	171	 6.9%
4	F12回答0, F12a未回答	126	 5.1%
7	其他	5	 0.2%
8	不適用	116	 4.7%
9	不詳	10	 0.4%

Warning: these figures indicate the number of cases found in the data file. They cannot be interpreted as summary statistics of the population of interest.

f16f120: F12.政府所提供的老人福利服務，你知不知道?10.提供老人經濟上的幫助：如發放老人年金、補助生活費用等

Information	[Type= discrete] [Format=numeric] [Range= 0-9] [Missing=*]
Statistics [NW/ W]	[Valid=2462 /-] [Invalid=0 /-]

Value	Label	Cases	Percentage
0	不知道	157	 6.4%
1	知道	2181	 88.6%
8	不適用	116	 4.7%
9	不詳	8	 0.3%

f16f120: F12.政府所提供的老人福利服務，你知不知道?10.提供老人經濟上的幫助：如發放老人年金、補助生活費用等

Warning: these figures indicate the number of cases found in the data file. They cannot be interpreted as summary statistics of the population of interest.

f16f12a0: F12a.將來當你到65歲以後，是否會需要這項福利或服務?10.提供老人經濟上的幫助：如發放老人年金、補助生活費用等

Information [Type= discrete] [Format=numeric] [Range= 1-9] [Missing=*]

Statistics [NW/ W] [Valid=2462 /-] [Invalid=0 /-]

Value	Label	Cases	Percentage
1	有需要	1974	80.2%
2	不需要	185	7.5%
3	不一定	145	5.9%
4	F12回答0, F12a未回答	18	0.7%
7	其他	9	0.4%
8	不適用	116	4.7%
9	不詳	15	0.6%

Warning: these figures indicate the number of cases found in the data file. They cannot be interpreted as summary statistics of the population of interest.

f16f1301: F13.對於未來老人的福利服務，你希望政府加強或改善或辦理的是什麼?項目1

Information [Type= discrete] [Format=numeric] [Range= 0-99] [Missing=*]

Statistics [NW/ W] [Valid=2462 /-] [Invalid=0 /-]

Value	Label	Cases	Percentage
0	沒有	1	0.0%
1	廣設老人活動中心或俱樂部	38	1.5%
2	舉辦老人團康或聯誼活動	10	0.4%
3	舉辦敬老活動	8	0.3%
4	舉辦老人旅遊	2	0.1%
11	老人免費乘車服務	5	0.2%
12	老人參觀門票優待或免費	2	0.1%
13	老人娛樂門票免費	1	0.0%
21	鼓勵老人作義工	1	0.0%
22	組織老人自願服務團	0	
23	辦理長青學苑、老人大學及補習教育	4	0.2%
24	提供老人就業服務	10	0.4%
31	老人免健保掛號費	4	0.2%
32	老人免費身體健康檢查	4	0.2%
33	老人免健保醫療費	27	1.1%
34	老人健保醫療費優待	8	0.3%
35	建立老人居家護理服務	4	0.2%
36	多設立老人安養機構	58	2.4%
37	改善老人醫療品質	25	1.0%
38	老人住院免費優待	0	
41	辦理日間托老服務	2	0.1%
42	幫助行動不便老人的生活服務	8	0.3%
43	幫住孤苦無依的老人生活	40	1.6%
44	強制立法避免老人遭子女遺棄	1	0.0%
45	加強老人受虐申訴服務	0	
46	改善老榮民的生活品質	8	0.3%

f16f1301: F13.對於未來老人的福利服務，你希望政府加強或改善或辦理的是什麼?項目1

Value	Label	Cases	Percentage
51	加強發放老人年金	66	2.7%
52	老人年金應真正照顧到貧困的老人	99	4.0%
53	提高老人年金金額	37	1.5%
54	降低老人年金金額	1	0.0%
55	老人年金按各人的需要發放	56	2.3%
56	簡化領老人年金的手續	6	0.2%
57	降低領老人年金的年齡	5	0.2%
58	每人都能領老人年金	44	1.8%
59	按月發放老人年金	15	0.6%
77	其他	205	8.3%
88	不適用	116	4.7%
97	其他	229	9.3%
98	不清楚	1286	52.2%
99	不詳	26	1.1%

Warning: these figures indicate the number of cases found in the data file. They cannot be interpreted as summary statistics of the population of interest.

f16f1302: F13.對於未來老人的福利服務，你希望政府加強或改善或辦理的是什麼?項目2

Information	[Type= discrete] [Format=numeric] [Range= 0-99] [Missing=*]
Statistics [NW/ W]	[Valid=2462 /-] [Invalid=0 /-]

Value	Label	Cases	Percentage
0	沒有	2143	87.0%
1	廣設老人活動中心或俱樂部	12	0.5%
2	舉辦老人團康或聯誼活動	8	0.3%
3	舉辦敬老活動	3	0.1%
4	舉辦老人旅遊	1	0.0%
11	老人免費乘車服務	3	0.1%
12	老人參觀門票優待或免費	1	0.0%
13	老人娛樂門票免費	0	
21	鼓勵老人作義工	0	
22	組織老人自願服務團	0	
23	辦理長青學苑、老人大學及補習教育	1	0.0%
24	提供老人就業服務	0	
31	老人免健保掛號費	0	
32	老人免健保身體健康檢查	1	0.0%
33	老人免健保醫療費	5	0.2%
34	老人健保醫療費優待	4	0.2%
35	建立老人居家護理服務	3	0.1%
36	多設立老人安養機構	18	0.7%
37	改善老人醫療品質	13	0.5%
38	老人住院免費優待	0	
41	辦理日間托老服務	0	
42	幫助行動不便老人的生活服務	2	0.1%
43	幫住孤苦無依的老人生活	10	0.4%
44	強制立法避免老人遭子女遺棄	1	0.0%
45	加強老人受虐申訴服務	0	

f16f1302: F13.對於未來老人的福利服務， 你希望政府加強或改善或辦理的是什麼?項目2

Value	Label	Cases	Percentage
46	改善老榮民的生活品質	1	0.0%
51	加強發放老人年金	8	0.3%
52	老人年金應真正照顧到貧困的老人	20	0.8%
53	提高老人年金金額	2	0.1%
54	降低老人年金金額	0	
55	老人年金按各人的需要發放	6	0.2%
56	簡化領老人年金的手續	2	0.1%
57	降低領老人年金的年齡	0	
58	每人都能領老人年金	8	0.3%
59	按月發放老人年金	4	0.2%
77	其他	43	1.7%
88	不適用	116	4.7%
97	其他	0	
98	不清楚	0	
99	不詳	23	0.9%

Warning: these figures indicate the number of cases found in the data file. They cannot be interpreted as summary statistics of the population of interest.

f16f1303: F13.對於未來老人的福利服務， 你希望政府加強或改善或辦理的是什麼?項目3

Information	[Type= discrete] [Format=numeric] [Range= 0-99] [Missing=*]
Statistics [NW/ W]	[Valid=2462 /-] [Invalid=0 /-]

Value	Label	Cases	Percentage
0	沒有	2294	93.2%
1	廣設老人活動中心或俱樂部	2	0.1%
2	舉辦老人團康或聯誼活動	0	
3	舉辦敬老活動	1	0.0%
4	舉辦老人旅遊	0	
11	老人免費乘車服務	1	0.0%
12	老人參觀門票優待或免費	0	
13	老人娛樂門票免費	0	
21	鼓勵老人作義工	0	
22	組織老人自願服務團	0	
23	辦理長青學苑、老人大學及補習教育	1	0.0%
24	提供老人就業服務	0	
31	老人免健保掛號費	0	
32	老人免費身體健康檢查	0	
33	老人免健保醫療費	2	0.1%
34	老人健保醫療費優待	0	
35	建立老人居家護理服務	0	
36	多設立老人安養機構	5	0.2%
37	改善老人醫療品質	3	0.1%
38	老人住院免費優待	0	
41	辦理日間托老服務	1	0.0%
42	幫助行動不便老人的生活服務	0	
43	幫住孤苦無依的老人生活	3	0.1%
44	強制立法避免老人遭子女遺棄	0	

f16f1303: F13.對於未來老人的福利服務，你希望政府加強或改善或辦理的是什麼?項目3

Value	Label	Cases	Percentage
45	加強老人受虐申訴服務	0	
46	改善老榮民的生活品質	0	
51	加強發放老人年金	2	0.1%
52	老人年金應真正照顧到貧困的老人	1	0.0%
53	提高老人年金金額	0	
54	降低老人年金金額	0	
55	老人年金按各人的需要發放	1	0.0%
56	簡化領老人年金的手續	0	
57	降低領老人年金的年齡	0	
58	每人都能領老人年金	0	
59	按月發放老人年金	0	
77	其他	6	0.2%
88	不適用	116	4.7%
97	其他	0	
98	不清楚	0	
99	不詳	23	0.9%

Warning: these figures indicate the number of cases found in the data file. They cannot be interpreted as summary statistics of the population of interest.

f16f1304: F13.對於未來老人的福利服務，你希望政府加強或改善或辦理的是什麼?項目4

Information	[Type= discrete] [Format=numeric] [Range= 0-99] [Missing=*]
Statistics [NW/ W]	[Valid=2462 /-] [Invalid=0 /-]

Value	Label	Cases	Percentage
0	沒有	2316	94.1%
1	廣設老人活動中心或俱樂部	2	0.1%
2	舉辦老人團康或聯誼活動	1	0.0%
3	舉辦敬老活動	0	
4	舉辦老人旅遊	0	
11	老人免費乘車服務	0	
12	老人參觀門票優待或免費	0	
13	老人娛樂門票免費	0	
21	鼓勵老人作義工	0	
22	組織老人自願服務團	0	
23	辦理長青學苑、老人大學及補習教育	0	
24	提供老人就業服務	1	0.0%
31	老人免健保掛號費	0	
32	老人免費身體健康檢查	0	
33	老人免健保醫療費	0	
34	老人健保醫療費優待	0	
35	建立老人居家護理服務	0	
36	多設立老人安養機構	2	0.1%
37	改善老人醫療品質	0	
38	老人住院免費優待	0	
41	辦理日間托老服務	0	
42	幫助行動不便老人的生活服務	0	
43	幫住孤苦無依的老人生活	0	

f16f1304: F13.對於未來老人的福利服務，你希望政府加強或改善或辦理的是什麼?項目4

Value	Label	Cases	Percentage
44	強制立法避免老人遭子女遺棄	0	
45	加強老人受虐申訴服務	0	
46	改善老榮民的生活品質	0	
51	加強發放老人年金	0	
52	老人年金應真正照顧到貧困的老人	0	
53	提高老人年金金額	0	
54	降低老人年金金額	0	
55	老人年金按各人的需要發放	0	
56	簡化領老人年金的手續	0	
57	降低領老人年金的年齡	0	
58	每人都能領老人年金	0	
59	按月發放老人年金	0	
77	其他	1	0.0%
88	不適用	116	4.7%
97	其他	0	
98	不清楚	0	
99	不詳	23	0.9%

Warning: these figures indicate the number of cases found in the data file. They cannot be interpreted as summary statistics of the population of interest.

card17: 卡號_17

Information	[Type= discrete] [Format=numeric] [Range= 17-17] [Missing=*]
Statistics [NW/ W]	[Valid=2462 /-] [Invalid=0 /-] [Mean=17 /-] [StdDev=0 /-]

Value	Label	Cases	Percentage
17		2462	100.0%

Warning: these figures indicate the number of cases found in the data file. They cannot be interpreted as summary statistics of the population of interest.

f17g101: G1.在你們同住的這一戶裡，誰是主要負擔家計的人(指賺錢營生，提供經濟來源的人)?[可複選但不可勾選兩人以上]

Information	[Type= discrete] [Format=numeric] [Range= 1-99] [Missing=*]
Statistics [NW/ W]	[Valid=2462 /-] [Invalid=0 /-]

Value	Label	Cases	Percentage
1	自己	1210	49.1%
2	配偶	498	20.2%
3	姨太太	0	
4	同居人	0	
10	父母	3	0.1%
11	父親	1	0.0%
12	母親	1	0.0%
13	公公	0	
14	婆婆	0	
15	岳父	0	
16	岳母	0	
17	養父、繼父	0	
18	養母、繼母	0	
19	其他長輩親戚	0	
21	兄弟	7	0.3%

f17g101: G1.在你們同住的這一戶裡，誰是主要負擔家計的人(指賺錢營生，提供經濟來源的人)?[可複選但不可勾選兩人以上]

Value	Label	Cases	Percentage
22	姐妹	0	
23	夫之兄弟	0	
24	夫之姐妹	0	
25	妻之兄弟	0	
26	妻之姐妹	0	
29	其他平輩	1	0.0%
30	女婿	3	0.1%
31	長子	439	17.8%
32	次子	141	5.7%
33	三子	30	1.2%
34	四子	16	0.6%
35	五子及以後	4	0.2%
36	兒子+女兒	4	0.2%
37	養子、義子、繼子、同伴子	3	0.1%
38	兒子(排行不明)兒子們	30	1.2%
39	其他姪輩	1	0.0%
41	長女	25	1.0%
42	次女	11	0.4%
43	三女	8	0.3%
44	四女	1	0.0%
45	五女及以後	0	
46	子女+媳婦	1	0.0%
47	養女、義女、繼女、同伴女	0	
48	女兒(排行不明)女兒們	1	0.0%
49	其他姪輩	0	
51	內孫	0	
52	內孫女	0	
53	外孫	0	
54	孫子(內外不明)	0	
59	其他孫輩	1	0.0%
61	曾孫	0	
62	玄孫	0	
70	其他親戚	2	0.1%
71	鄰居	0	
72	朋友	0	
73	傭人	0	
74	職員、雇工	0	
75	房客	0	
76	房東	0	
77	其他人	4	0.2%
78	社團義工	0	
79	其他非親戚	1	0.0%
81	公立機構	4	0.2%
82	私立機構	0	

f17g101: G1.在你們同住的這一戶裡，誰是主要負擔家計的人(指賺錢營生，提供經濟來源的人)?[可複選但不可勾選兩人以上]

Value	Label	Cases	Percentage
83	慈善社團	0	
91	長媳	3	0.1%
92	次媳	2	0.1%
93	三媳	0	
94	四媳	0	
95	五媳及以後	0	
96	媳婦們	0	
97	養媳	0	
99	不詳	6	0.2%

Warning: these figures indicate the number of cases found in the data file. They cannot be interpreted as summary statistics of the population of interest.

f17g102: G1.在你們同住的這一戶裡，誰是主要負擔家計的人(指賺錢營生，提供經濟來源的人)?[可複選但不可勾選兩人以上]

Information	[Type= discrete] [Format=numeric] [Range= 0-99] [Missing=*]
-------------	---

Statistics [NW/ W]	[Valid=2462 /-] [Invalid=0 /-]
--------------------	--------------------------------

Value	Label	Cases	Percentage
0	沒有	1926	78.2%
1	自己	39	1.6%
2	配偶	157	6.4%
3	姨太太	0	
4	同居人	0	
11	父親	1	0.0%
12	母親	0	
13	公公	0	
14	婆婆	0	
15	岳父	0	
16	岳母	0	
17	養父、繼父	0	
18	養母、繼母	0	
19	其他長輩親戚	0	
21	兄弟	1	0.0%
22	姐妹	0	
23	夫之兄弟	0	
24	夫之姐妹	0	
25	妻之兄弟	0	
26	妻之姐妹	0	
29	其他平輩	0	
30	女婿	3	0.1%
31	長子	28	1.1%
32	次子	142	5.8%
33	三子	30	1.2%
34	四子	2	0.1%
35	五子及以後	3	0.1%
36	兒子+女兒	2	0.1%
37	養子、義子、繼子、同伴子	0	

f17g102: G1.在你們同住的這一戶裡，誰是主要負擔家計的人(指賺錢營生，提供經濟來源的人)?[可複選但不可勾選兩人以上]

Value	Label	Cases	Percentage
38	兒子(排行不明)兒子們	15	0.6%
39	其他姪輩	0	
41	長女	20	0.8%
42	次女	17	0.7%
43	三女	8	0.3%
44	四女	3	0.1%
45	五女及以後	2	0.1%
46	子女+媳婦	1	0.0%
47	養女、義女、繼女、同伴女	0	
48	女兒(排行不明)女兒們	2	0.1%
49	其他姪輩	0	
51	內孫	0	
52	內孫女	0	
53	外孫	0	
54	孫子(內外不明)	0	
59	其他孫輩	0	
61	曾孫	0	
62	玄孫	0	
70	其他親戚	0	
71	鄰居	0	
72	朋友	0	
73	傭人	0	
74	職員、雇工	0	
75	房客	0	
76	房東	0	
77	其他人	0	
78	社團義工	0	
79	其他非親戚	0	
81	公立機構	0	
82	私立機構	0	
83	慈善社團	0	
91	長媳	33	1.3%
92	次媳	12	0.5%
93	三媳	1	0.0%
94	四媳	3	0.1%
95	五媳及以後	1	0.0%
96	媳婦們	3	0.1%
97	養媳	1	0.0%
99	不詳	6	0.2%

Warning: these figures indicate the number of cases found in the data file. They cannot be interpreted as summary statistics of the population of interest.

f17g201: G2.在你們同住的這一戶裡，大筆金錢支出或重大買賣有關的事情，主要是由誰做決定?[限單選]

Information	[Type= discrete] [Format=numeric] [Range= 0-99] [Missing=*]
Statistics [NW/ W]	[Valid=2462 /-] [Invalid=0 /-]

f17g201: G2.在你們同住的這一戶裡，大筆金錢支出或重大買賣有關的事情，主要是由誰做決定?[限單選]

Value	Label	Cases	Percentage
0	沒有	4	0.2%
1	自己	1311	53.2%
2	配偶	656	26.6%
3	姨太太	0	
4	同居人	0	
10	共同決定、大家商量	83	3.4%
11	父親	2	0.1%
12	母親	4	0.2%
13	公公	1	0.0%
14	婆婆	0	
15	岳父	0	
16	岳母	0	
17	養父、繼父	0	
18	養母、繼母	0	
19	其他長輩親戚	0	
20	視情形而定	2	0.1%
21	兄弟	3	0.1%
22	姐妹	1	0.0%
23	夫之兄弟	0	
24	夫之姐妹	0	
25	妻之兄弟	0	
26	妻之姐妹	0	
29	其他平輩	0	
30	女婿	3	0.1%
31	長子	183	7.4%
32	次子	78	3.2%
33	三子	25	1.0%
34	四子	11	0.4%
35	五子及以後	3	0.1%
36	兒子+女兒	1	0.0%
37	養子、義子、繼子、同伴子	2	0.1%
38	兒子(排行不明)兒子們	29	1.2%
39	其他姪輩	1	0.0%
41	長女	7	0.3%
42	次女	4	0.2%
43	三女	1	0.0%
44	四女	0	
45	五女及以後	0	
46	子女+媳婦	3	0.1%
47	養女、義女、繼女、同伴女	1	0.0%
48	女兒(排行不明)女兒們	3	0.1%
49	其他姪輩	0	
51	內孫	0	
52	內孫女	0	
53	外孫	0	

f17g201: G2.在你們同住的這一戶裡，大筆金錢支出或重大買賣有關的事情，主要是由誰做決定?[限單選]

Value	Label	Cases	Percentage
54	孫子(內外不明)	0	
59	其他孫輩	0	
61	曾孫	0	
62	玄孫	0	
70	其他親戚	0	
71	鄰居	0	
72	朋友	0	
73	傭人	0	
74	職員、雇工	0	
75	房客	0	
76	房東	0	
77	其他人	9	0.4%
78	社團義工	0	
79	其他非親戚	1	0.0%
81	公立機構	0	
82	私立機構	0	
83	慈善社團	0	
91	長媳	10	0.4%
92	次媳	3	0.1%
93	三媳	0	
94	四媳	2	0.1%
95	五媳及以後	0	
96	媳婦們	0	
97	養媳	0	
99	不詳	15	0.6%

Warning: these figures indicate the number of cases found in the data file. They cannot be interpreted as summary statistics of the population of interest.

f17g3c1: G3c.你們兩個人全部的收入來源中，那一項是最重要(主要)的來源?[如果只有一項收入來源者，跳問G4]

Information	[Type= discrete] [Format=numeric] [Range= 0-9] [Missing=*]
Statistics [NW/ W]	[Valid=2462 /-] [Invalid=0 /-]

Value	Label	Cases	Percentage
0	其他收入來源	23	0.9%
1	自己的工作收入	859	34.9%
2	配偶的工作收入	365	14.8%
3	年金、養老金、退休、撫恤金或保險金	255	10.4%
4	租金、利息或股票、房地產交易所得	103	4.2%
5	自家或家族事業收入	83	3.4%
6	農、林、魚、牧事業之收入	155	6.3%
7	子女或其他親戚給的	561	22.8%
8	不適用	41	1.7%
9	不詳	17	0.7%

Warning: these figures indicate the number of cases found in the data file. They cannot be interpreted as summary statistics of the population of interest.

f17g3c2: G3c.你們兩個人全部的收入來源中，那一項是第二重要(次要)的來源?

Information	[Type= discrete] [Format=numeric] [Range= 0-9] [Missing=*]
Statistics [NW/ W]	[Valid=2462 /-] [Invalid=0 /-]

f17g3c2: G3c.你們兩個人全部的收入來源中，那一項是第二重要(次要)的來源？

Value	Label	Cases	Percentage
0	其他收入來源	15	0.6%
1	自己的工作收入	187	7.6%
2	配偶的工作收入	278	11.3%
3	年金、養老金、退休、撫恤金或保險金	167	6.8%
4	租金、利息或股票、房地產交易所	224	9.1%
5	自家或家族事業收入	38	1.5%
6	農、林、魚、牧事業之收入	150	6.1%
7	子女或其他親戚給的	564	22.9%
8	不適用	822	33.4%
9	不詳	17	0.7%

Warning: these figures indicate the number of cases found in the data file. They cannot be interpreted as summary statistics of the population of interest.

f17g3a1: G3a.[問本人]你和你先生/太太收入的來源，有沒有這一項收入？1.自己的工作收入

Information	[Type= discrete] [Format=numeric] [Range= 0-9] [Missing=*]
Statistics [NW/ W]	[Valid=2462 /-] [Invalid=0 /-]

Value	Label	Cases	Percentage
0	沒有	1316	53.5%
1	有	1133	46.0%
2	無	0	
8	不適用	0	
9	不詳	13	0.5%

Warning: these figures indicate the number of cases found in the data file. They cannot be interpreted as summary statistics of the population of interest.

f17g3b2: G3b.[問配偶]你和你先生/太太收入的來源，有沒有這一項收入？2.配偶的工作收入

Information	[Type= discrete] [Format=numeric] [Range= 0-9] [Missing=*]
Statistics [NW/ W]	[Valid=2462 /-] [Invalid=0 /-]

Value	Label	Cases	Percentage
0	沒有	1228	49.9%
1	有	803	32.6%
2	無	0	
8	不適用	407	16.5%
9	不詳	24	1.0%

Warning: these figures indicate the number of cases found in the data file. They cannot be interpreted as summary statistics of the population of interest.

f17g3a3: G3a.[問本人]你和你先生/太太收入的來源，有沒有這一項收入？3.年金、養老金、退休、撫卹金或保險金

Information	[Type= discrete] [Format=numeric] [Range= 0-9] [Missing=*]
Statistics [NW/ W]	[Valid=2462 /-] [Invalid=0 /-]

Value	Label	Cases	Percentage
0	沒有	2094	85.1%
1	有	338	13.7%
2	無	0	
8	不適用	0	
9	不詳	30	1.2%

Warning: these figures indicate the number of cases found in the data file. They cannot be interpreted as summary statistics of the population of interest.

# f17g3b3: G3b.[問配偶] 你和你先生/太太收入的來源，有沒有這一項收入?3.年金、養老金、退休、撫卹金或保險金			
Information	[Type= discrete] [Format=numeric] [Range= 0-9] [Missing=*]		
Statistics [NW/ W]	[Valid=2462 /-] [Invalid=0 /-]		
Value	Label	Cases	Percentage
0	沒有	1730	<div><div></div></div> 70.3%
1	有	261	<div><div></div></div> 10.6%
2	無	0	
8	不適用	407	<div><div></div></div> 16.5%
9	不詳	64	<div><div></div></div> 2.6%
Warning: these figures indicate the number of cases found in the data file. They cannot be interpreted as summary statistics of the population of interest.			
# f17g3a4: G3a.[問本人] 你和你先生/太太收入的來源，有沒有這一項收入?4.租金、利息或股票、房地產交易所得			
Information	[Type= discrete] [Format=numeric] [Range= 0-9] [Missing=*]		
Statistics [NW/ W]	[Valid=2462 /-] [Invalid=0 /-]		
Value	Label	Cases	Percentage
0	沒有	2005	<div><div></div></div> 81.4%
1	有	437	<div><div></div></div> 17.7%
2	無	0	
8	不適用	0	
9	不詳	20	<div><div></div></div> 0.8%
Warning: these figures indicate the number of cases found in the data file. They cannot be interpreted as summary statistics of the population of interest.			
# f17g3b4: G3b.[問配偶] 你和你先生/太太收入的來源，有沒有這一項收入?4.租金、利息或股票、房地產交易所得			
Information	[Type= discrete] [Format=numeric] [Range= 0-9] [Missing=*]		
Statistics [NW/ W]	[Valid=2462 /-] [Invalid=0 /-]		
Value	Label	Cases	Percentage
0	沒有	1736	<div><div></div></div> 70.5%
1	有	257	<div><div></div></div> 10.4%
2	無	0	
8	不適用	407	<div><div></div></div> 16.5%
9	不詳	62	<div><div></div></div> 2.5%
Warning: these figures indicate the number of cases found in the data file. They cannot be interpreted as summary statistics of the population of interest.			
# f17g3a5: G3a.[問本人] 你和你先生/太太收入的來源，有沒有這一項收入?5.自家或家族事業之收入			
Information	[Type= discrete] [Format=numeric] [Range= 0-9] [Missing=*]		
Statistics [NW/ W]	[Valid=2462 /-] [Invalid=0 /-]		
Value	Label	Cases	Percentage
0	沒有	2323	<div><div></div></div> 94.4%
1	有	123	<div><div></div></div> 5.0%
2	無	0	
8	不適用	0	
9	不詳	16	<div><div></div></div> 0.6%
Warning: these figures indicate the number of cases found in the data file. They cannot be interpreted as summary statistics of the population of interest.			
# f17g3b5: G3b.[問配偶] 你和你先生/太太收入的來源，有沒有這一項收入?5.自家或家族事業之收入			
Information	[Type= discrete] [Format=numeric] [Range= 0-9] [Missing=*]		
Statistics [NW/ W]	[Valid=2462 /-] [Invalid=0 /-]		

f17g3b5: G3b.[問配偶]你和你先生/太太收入的來源，有沒有這一項收入?5.自家或家族事業之收入

Value	Label	Cases	Percentage
0	沒有	1908	<div><div></div></div> 77.5%
1	有	88	<div><div></div></div> 3.6%
2	無	0	
8	不適用	407	<div><div></div></div> 16.5%
9	不詳	59	<div><div></div></div> 2.4%

Warning: these figures indicate the number of cases found in the data file. They cannot be interpreted as summary statistics of the population of interest.

f17g3a6: G3a.[問本人]你和你先生/太太收入的來源，有沒有這一項收入?6.農、林、魚、牧事業之收入





Information	[Type= discrete] [Format=numeric] [Range= 0-9] [Missing=*]
Statistics [NW/ W]	[Valid=2462 /-] [Invalid=0 /-]

Value	Label	Cases	Percentage
0	沒有	2133	<div><div></div></div> 86.6%
1	有	309	<div><div></div></div> 12.6%
2	無	0	
8	不適用	0	
9	不詳	20	<div><div></div></div> 0.8%

Warning: these figures indicate the number of cases found in the data file. They cannot be interpreted as summary statistics of the population of interest.

# f17g3b6: G3b.[問配偶]你和你先生/太太收入的來源，有沒有這一項收入?6.農、林、魚、牧事業之收入			
Information	[Type= discrete] [Format=numeric] [Range= 0-9] [Missing=*]		
Statistics [NW/ W]	[Valid=2462 /-] [Invalid=0 /-]		
Value	Label	Cases	Percentage
0	沒有	1785	<div><div></div></div> 72.5%
1	有	197	<div><div></div></div> 8.0%
2	無	0	
8	不適用	407	<div><div></div></div> 16.5%
9	不詳	73	<div><div></div></div> 3.0%
Warning: these figures indicate the number of cases found in the data file. They cannot be interpreted as summary statistics of the population of interest.			
# f17g3a7: G3a.[問本人]你和你先生/太太收入的來源，有沒有這一項收入?7.子女或其他親戚給的			
Information	[Type= discrete] [Format=numeric] [Range= 0-9] [Missing=*]		
Statistics [NW/ W]	[Valid=2462 /-] [Invalid=0 /-]		
Value	Label	Cases	Percentage
0	沒有	1222	<div><div></div></div> 49.6%
1	有	1227	<div><div></div></div> 49.8%
2	無	0	
8	不適用	0	
9	不詳	13	<div><div></div></div> 0.5%
Warning: these figures indicate the number of cases found in the data file. They cannot be interpreted as summary statistics of the population of interest.			
# f17g3b7: G3b.[問配偶]你和你先生/太太收入的來源，有沒有這一項收入?7.子女或其他親戚給的			
Information	[Type= discrete] [Format=numeric] [Range= 0-9] [Missing=*]		
Statistics [NW/ W]	[Valid=2462 /-] [Invalid=0 /-]		
Value	Label	Cases	Percentage
0	沒有	1220	<div><div></div></div> 49.6%
1	有	750	<div><div></div></div> 30.5%
2	無	0	
8	不適用	407	<div><div></div></div> 16.5%
9	不詳	85	<div><div></div></div> 3.5%
Warning: these figures indicate the number of cases found in the data file. They cannot be interpreted as summary statistics of the population of interest.			
# f17g3a0: G3a.[問本人]你和你先生/太太收入的來源，有沒有這一項收入?8.其他			
Information	[Type= discrete] [Format=numeric] [Range= 0-9] [Missing=*]		
Statistics [NW/ W]	[Valid=2462 /-] [Invalid=0 /-]		
Value	Label	Cases	Percentage
0	沒有	2407	<div><div></div></div> 97.8%
1	有	48	<div><div></div></div> 1.9%
2	無	0	
8	不適用	0	
9	不詳	7	<div><div></div></div> 0.3%
Warning: these figures indicate the number of cases found in the data file. They cannot be interpreted as summary statistics of the population of interest.			
# f17g3b0: G3b.[問配偶]你和你先生/太太收入的來源，有沒有這一項收入?8.其他			
Information	[Type= discrete] [Format=numeric] [Range= 0-9] [Missing=*]		
Statistics [NW/ W]	[Valid=2462 /-] [Invalid=0 /-]		



































f17g3b0: G3b.[問配偶] 你和你先生/太太收入的來源，有沒有這一項收入?8.其他

Value	Label	Cases	Percentage
0	沒有	2014	 81.8%
1	有	14	 0.6%
2	無	0	
8	不適用	407	 16.5%
9	不詳	27	 1.1%

Warning: these figures indicate the number of cases found in the data file. They cannot be interpreted as summary statistics of the population of interest.

f17g41: G4.如果把你和你先生/太太的收入加在一起，你們去年一年大約總共有多少收入?總共：—萬元

Information	[Type= discrete] [Format=numeric] [Range= 0-9999] [Missing=*]
Statistics [NW/ W]	[Valid=2462 /-] [Invalid=0 /-]

Value	Label	Cases	Percentage
0		37	 1.5%
1		6	 0.2%
2		3	 0.1%
3		5	 0.2%
4		6	 0.2%
5		8	 0.3%
6		3	 0.1%
7		8	 0.3%
8		7	 0.3%
9		1	 0.0%
10		27	 1.1%
11		1	 0.0%
12		8	 0.3%
13		4	 0.2%
14		2	 0.1%
15		12	 0.5%
16		4	 0.2%
17		2	 0.1%
18		8	 0.3%
19		1	 0.0%
20		35	 1.4%
21		2	 0.1%
22		5	 0.2%
23		1	 0.0%
24		10	 0.4%
25		12	 0.5%
26		3	 0.1%
27		4	 0.2%
28		1	 0.0%
30		45	 1.8%
32		3	 0.1%
33		4	 0.2%
34		4	 0.2%
35		13	 0.5%

f17g41: G4.如果把你和你先生/太太的收入加在一起，你們去年一年大約總共有多少收入?總共：__萬元

Value	Label	Cases	Percentage
36		17	0.7%
38		6	0.2%
40		24	1.0%
42		6	0.2%
43		1	0.0%
44		1	0.0%
45		5	0.2%
46		1	0.0%
48		6	0.2%
49		1	0.0%
50		25	1.0%
54		3	0.1%
55		6	0.2%
56		2	0.1%
58		2	0.1%
60		33	1.3%
63		1	0.0%
65		4	0.2%
66		2	0.1%
70		9	0.4%
72		6	0.2%
73		1	0.0%
75		2	0.1%
80		9	0.4%
84		1	0.0%
85		1	0.0%
90		5	0.2%
96		2	0.1%
100		24	1.0%
105		1	0.0%
114		1	0.0%
120		12	0.5%
130		1	0.0%
140		2	0.1%
150		4	0.2%
160		4	0.2%
192		1	0.0%
200		1	0.0%
250		1	0.0%
300		2	0.1%
522		1	0.0%
4300		1	0.0%
8888	不適用	1911	77.6%
9996	數不清	1	0.0%
9998	不清楚	1	0.0%

f17g41: G4.如果把你和你先生/太太的收入加在一起，你們去年一年大約總共有多少收入?總共：__萬元

Value	Label	Cases	Percentage
9999	不詳	16	0.6%

Warning: these figures indicate the number of cases found in the data file. They cannot be interpreted as summary statistics of the population of interest.

f17g42: G4.如果把你和你先生/太太的收入加在一起，你們去年一年大約總共有多少收入?(金額範圍)

Information	[Type= discrete] [Format=numeric] [Range= 1-99] [Missing=*]
Statistics [NW/ W]	[Valid=2462 /-] [Invalid=0 /-]

Value	Label	Cases	Percentage
1	十萬元以下	302	12.3%
2	十萬~三十萬以下	517	21.0%
3	三十萬~六十萬元以下	369	15.0%
4	六十萬~一百萬元以下	158	6.4%
5	一百萬~二百萬元以下	76	3.1%
6	二百萬~五百萬元以下	5	0.2%
7	五百萬元以上	1	0.0%
88	不適用	512	20.8%
91	不知道或難以估算	443	18.0%
92	拒答	63	2.6%
99	不詳	16	0.6%

Warning: these figures indicate the number of cases found in the data file. They cannot be interpreted as summary statistics of the population of interest.

f17g5: G5.過去一年裡，是否有那一個子女或親戚給過你和你先生/太太錢?

Information	[Type= discrete] [Format=numeric] [Range= 0-9] [Missing=*]
Statistics [NW/ W]	[Valid=2462 /-] [Invalid=0 /-]

Value	Label	Cases	Percentage
0	沒有[跳問G6]	1095	44.5%
1	有[續問G5a]	1355	55.0%
9	不詳	12	0.5%

Warning: these figures indicate the number of cases found in the data file. They cannot be interpreted as summary statistics of the population of interest.

f17g5a1: G5a.過去一年裡，是否有那一個子女或親戚給過你和你先生/太太錢?是誰呢?關係一

Information	[Type= discrete] [Format=numeric] [Range= 0-99] [Missing=*]
Statistics [NW/ W]	[Valid=2462 /-] [Invalid=0 /-]

Value	Label	Cases	Percentage
0	沒有	0	
1	自己	0	
2	配偶	1	0.0%
3	姨太太	0	
4	同居人	0	
11	父親	0	
12	母親	0	
13	公公	0	
14	婆婆	1	0.0%
15	岳父	0	
16	岳母	0	
17	養父、繼父	0	
18	養母、繼母	0	

f17g5a1: G5a.過去一年裡，是否有那一個子女或親戚給過你和你先生/太太錢?是誰呢?關係一

Value	Label	Cases	Percentage
19	其他長輩親戚	0	
21	兄弟	3	0.1%
22	姐妹	4	0.2%
23	夫之兄弟	2	0.1%
24	夫之姐妹	1	0.0%
25	妻之兄弟	0	
26	妻之姐妹	0	
29	其他平輩	1	0.0%
30	女婿	1	0.0%
31	長子	960	39.0%
32	次子	114	4.6%
33	三子	13	0.5%
34	四子	7	0.3%
35	五子及以後	2	0.1%
36	兒子+女兒	5	0.2%
37	養子、義子、繼子、同伴子	3	0.1%
38	兒子(排行不明)兒子們	7	0.3%
39	其他姪輩	1	0.0%
41	長女	164	6.7%
42	次女	31	1.3%
43	三女	21	0.9%
44	四女	2	0.1%
45	五女及以後	1	0.0%
46	子女+媳婦	0	
47	養女、義女、繼女、同伴女	2	0.1%
48	女兒(排行不明)女兒們	4	0.2%
49	其他姪輩	0	
51	內孫	0	
52	內孫女	0	
53	外孫	0	
54	孫子(內外不明)	0	
59	其他孫輩	1	0.0%
61	曾孫	0	
62	玄孫	0	
70	其他親戚	1	0.0%
71	鄰居	0	
72	朋友	0	
73	傭人	0	
74	職員、雇工	0	
75	房客	0	
76	房東	0	
77	護士、特別看護	0	
78	社團義工	0	
79	其他非親戚	0	
81	公立機構	0	

f17g5a1: G5a.過去一年裡，是否有那一個子女或親戚給過你和你先生/太太錢?是誰呢?關係一

Value	Label	Cases	Percentage
82	私立機構	0	
83	慈善社團	0	
88	不適用	1095	44.5%
91	長媳	0	
92	次媳	1	0.0%
93	三媳	0	
94	四媳	0	
95	五媳及以後	0	
96	媳婦們	0	
97	養媳	0	
98	不清楚	0	
99	不詳	13	0.5%

Warning: these figures indicate the number of cases found in the data file. They cannot be interpreted as summary statistics of the population of interest.

f17g5a2: G5a.過去一年裡，是否有那一個子女或親戚給過你和你先生/太太錢?是誰呢?關係二

Information	[Type= discrete] [Format=numeric] [Range= 0-99] [Missing=*]
Statistics [NW/ W]	[Valid=2462 /-] [Invalid=0 /-]

Value	Label	Cases	Percentage
0	沒有	313	12.7%
1	自己	0	
2	配偶	1	0.0%
3	姨太太	0	
4	同居人	1	0.0%
11	父親	0	
12	母親	0	
13	公公	0	
14	婆婆	0	
15	岳父	0	
16	岳母	0	
17	養父、繼父	0	
18	養母、繼母	0	
19	其他長輩親戚	0	
21	兄弟	4	0.2%
22	姐妹	1	0.0%
23	夫之兄弟	0	
24	夫之姐妹	1	0.0%
25	妻之兄弟	0	
26	妻之姐妹	0	
29	其他平輩	0	
30	女婿	1	0.0%
31	長子	54	2.2%
32	次子	551	22.4%
33	三子	65	2.6%
34	四子	7	0.3%
35	五子及以後	5	0.2%

f17g5a2: G5a.過去一年裡，是否有那一個子女或親戚給過你和你先生/太太錢?是誰呢?關係二

Value	Label	Cases	Percentage
36	兒子+女兒	0	
37	養子、義子、繼子、同伴子	0	
38	兒子(排行不明)兒子們	3	0.1%
39	其他姪輩	0	
41	長女	184	7.5%
42	次女	106	4.3%
43	三女	20	0.8%
44	四女	16	0.6%
45	五女及以後	4	0.2%
46	子女+媳婦	0	
47	養女、義女、繼女、同伴女	4	0.2%
48	女兒(排行不明)女兒們	4	0.2%
49	其他姪輩	0	
51	內孫	0	
52	內孫女	0	
53	外孫	0	
54	孫子(內外不明)	0	
59	其他孫輩	0	
61	曾孫	0	
62	玄孫	0	
70	其他親戚	1	0.0%
71	鄰居	1	0.0%
72	朋友	0	
73	傭人	0	
74	職員、雇工	0	
75	房客	0	
76	房東	0	
77	護士、特別看護	0	
78	社團義工	0	
79	其他非親戚	0	
81	公立機構	0	
82	私立機構	0	
83	慈善社團	0	
88	不適用	1095	44.5%
91	長媳	2	0.1%
92	次媳	3	0.1%
93	三媳	1	0.0%
94	四媳	1	0.0%
95	五媳及以後	0	
96	媳婦們	0	
97	養媳	0	
98	不清楚	0	
99	不詳	13	0.5%

Warning: these figures indicate the number of cases found in the data file. They cannot be interpreted as summary statistics of the population of interest.

# f17g5a3: G5a.過去一年裡，是否有那一個子女或親戚給過你和你先生/太太錢?是誰呢?關係三			
Information		[Type= discrete] [Format=numeric] [Range= 0-99] [Missing=*]	
Statistics [NW/ W]		[Valid=2462 /-] [Invalid=0 /-]	
Value	Label	Cases	Percentage
0	沒有	770	31.3%
1	自己	0	
2	配偶	0	
3	姨太太	0	
4	同居人	0	
11	父親	0	
12	母親	0	
13	公公	0	
14	婆婆	0	
15	岳父	0	
16	岳母	0	
17	養父、繼父	0	
18	養母、繼母	0	
19	其他長輩親戚	0	
21	兄弟	2	0.1%
22	姐妹	1	0.0%
23	夫之兄弟	0	
24	夫之姐妹	0	
25	妻之兄弟	0	
26	妻之姐妹	0	
29	其他平輩	0	
30	女婿	0	
31	長子	22	0.9%
32	次子	65	2.6%
33	三子	180	7.3%
34	四子	16	0.6%
35	五子及以後	5	0.2%
36	兒子+女兒	0	
37	養子、義子、繼子、同伴子	0	
38	兒子(排行不明)兒子們	0	
39	其他姪輩	0	
41	長女	127	5.2%
42	次女	98	4.0%
43	三女	48	1.9%
44	四女	8	0.3%
45	五女及以後	4	0.2%
46	子女+媳婦	0	
47	養女、義女、繼女、同伴女	2	0.1%
48	女兒(排行不明)女兒們	2	0.1%
49	其他姪輩	0	
51	內孫	1	0.0%
52	內孫女	0	
53	外孫	0	

f17g5a3: G5a.過去一年裡，是否有那一個子女或親戚給過你和你先生/太太錢?是誰呢?關係三

Value	Label	Cases	Percentage
54	孫子(內外不明)	0	
59	其他孫輩	1	0.0%
61	曾孫	0	
62	玄孫	0	
70	其他親戚	1	0.0%
71	鄰居	0	
72	朋友	0	
73	傭人	0	
74	職員、雇工	0	
75	房客	0	
76	房東	0	
77	護士、特別看護	0	
78	社團義工	0	
79	其他非親戚	0	
81	公立機構	0	
82	私立機構	0	
83	慈善社團	0	
88	不適用	1095	44.5%
91	長媳	1	0.0%
92	次媳	0	
93	三媳	0	
94	四媳	0	
95	五媳及以後	0	
96	媳婦們	0	
97	養媳	0	
98	不清楚	0	
99	不詳	13	0.5%

Warning: these figures indicate the number of cases found in the data file. They cannot be interpreted as summary statistics of the population of interest.

f17g5a4: G5a.過去一年裡，是否有那一個子女或親戚給過你和你先生/太太錢?是誰呢?關係四

Information	[Type= discrete] [Format=numeric] [Range= 0-99] [Missing=*]
Statistics [NW/ W]	[Valid=2462 /-] [Invalid=0 /-]

Value	Label	Cases	Percentage
0	沒有	1091	44.3%
1	自己	0	
2	配偶	0	
3	姨太太	0	
4	同居人	0	
11	父親	0	
12	母親	0	
13	公公	0	
14	婆婆	0	
15	岳父	0	
16	岳母	0	
17	養父、繼父	0	

f17g5a4: G5a.過去一年裡，是否有那一個子女或親戚給過你和你先生/太太錢?是誰呢?關係四

Value	Label	Cases	Percentage
18	養母、繼母	0	
19	其他長輩親戚	0	
21	兄弟	0	
22	姐妹	0	
23	夫之兄弟	0	
24	夫之姐妹	0	
25	妻之兄弟	0	
26	妻之姐妹	0	
29	其他平輩	1	0.0%
30	女婿	0	
31	長子	7	0.3%
32	次子	7	0.3%
33	三子	7	0.3%
34	四子	45	1.8%
35	五子及以後	2	0.1%
36	兒子+女兒	0	
37	養子、義子、繼子、同伴子	0	
38	兒子(排行不明)兒子們	1	0.0%
39	其他姪輩	0	
41	長女	40	1.6%
42	次女	74	3.0%
43	三女	42	1.7%
44	四女	23	0.9%
45	五女及以後	5	0.2%
46	子女+媳婦	0	
47	養女、義女、繼女、同伴女	0	
48	女兒(排行不明)女兒們	9	0.4%
49	其他姪輩	0	
51	內孫	0	
52	內孫女	0	
53	外孫	0	
54	孫子(內外不明)	0	
59	其他孫輩	0	
61	曾孫	0	
62	玄孫	0	
70	其他親戚	0	
71	鄰居	0	
72	朋友	0	
73	傭人	0	
74	職員、雇工	0	
75	房客	0	
76	房東	0	
77	護士、特別看護	0	
78	社團義工	0	
79	其他非親戚	0	

f17g5a4: G5a.過去一年裡，是否有那一個子女或親戚給過你和你先生/太太錢?是誰呢?關係四

Value	Label	Cases	Percentage
81	公立機構	0	
82	私立機構	0	
83	慈善社團	0	
88	不適用	1095	44.5%
91	長媳	0	
92	次媳	0	
93	三媳	0	
94	四媳	0	
95	五媳及以後	0	
96	媳婦們	0	
97	養媳	0	
98	不清楚	0	
99	不詳	13	0.5%

Warning: these figures indicate the number of cases found in the data file. They cannot be interpreted as summary statistics of the population of interest.

f17g5b: G5b.過去一年裡，是否有那一個子女或親戚給過你和你先生/太太錢?誰給的最多呢?

Information	[Type= discrete] [Format=numeric] [Range= 0-99] [Missing=*]
Statistics [NW/ W]	[Valid=2462 /-] [Invalid=0 /-]

Value	Label	Cases	Percentage
0	沒有	1	0.0%
1	自己	0	
2	配偶	1	0.0%
3	姨太太	0	
4	同居人	0	
10	姑姑、姨媽	1	0.0%
11	父親	0	
12	母親	0	
13	公公	0	
14	婆婆	0	
15	岳父	0	
16	岳母	0	
17	養父、繼父	0	
18	養母、繼母	0	
19	其他長輩親戚	0	
21	兄弟	2	0.1%
22	姐妹	2	0.1%
23	夫之兄弟	0	
24	夫之姐妹	2	0.1%
25	妻之兄弟	0	
26	妻之姐妹	0	
29	其他平輩	0	
30	女婿	0	
31	長子	300	12.2%
32	次子	122	5.0%
33	三子	24	1.0%


f17g5b: G5b.過去一年裡，是否有那一個子女或親戚給過你和你先生/太太錢？誰給的最多呢？

Value	Label	Cases	Percentage
34	四子	10	0.4%
35	五子及以後	1	0.0%
36	兒子+女兒	181	7.4%
37	養子、義子、繼子、同伴子	2	0.1%
38	兒子(排行不明)兒子們	189	7.7%
39	其他姪輩	1	0.0%
41	長女	90	3.7%
42	次女	35	1.4%
43	三女	12	0.5%
44	四女	8	0.3%
45	五女及以後	3	0.1%
46	子女+媳婦	5	0.2%
47	養女、義女、繼女、同伴女	1	0.0%
48	女兒(排行不明)女兒們	30	1.2%
49	其他姪輩	0	
51	內孫	0	
52	內孫女	0	
53	外孫	0	
54	孫子(內外不明)	0	
59	其他孫輩	1	0.0%
61	曾孫	0	
62	玄孫	0	
70	其他親戚	0	
71	鄰居	0	
72	朋友	0	
73	傭人	0	
74	職員、雇工	0	
75	房客	0	
76	房東	0	
77	護士、特別看護	0	
78	社團義工	0	
79	其他非親戚	0	
81	公立機構	0	
82	私立機構	0	
83	慈善社團	0	
88	不適用	1401	56.9%
91	長媳	1	0.0%
92	次媳	1	0.0%
93	三媳	0	
94	四媳	0	
95	五媳及以後	0	
96	媳婦們	0	
97	養媳	0	
98	不清楚	2	0.1%
99	不詳	33	1.3%

# f17g5b: G5b.過去一年裡，是否有那一個子女或親戚給過你和你先生/太太錢?誰給的最多呢?			
Warning: these figures indicate the number of cases found in the data file. They cannot be interpreted as summary statistics of the population of interest.			
# f17g5c1: G5c.過去一年裡，他們總共給你多少錢?總共—千元			
Information	[Type= discrete] [Format=numeric] [Range= 4-9999] [Missing=*]		
Statistics [NW/ W]	[Valid=2462 /-] [Invalid=0 /-]		
Value	Label	Cases	Percentage
4		1	0.0%
5		2	0.1%
6		3	0.1%
7		1	0.0%
8		1	0.0%
9		1	0.0%
10		15	0.6%
12		1	0.0%
15		4	0.2%
16		2	0.1%
17		1	0.0%
20		23	0.9%
24		9	0.4%
25		4	0.2%
30		34	1.4%
34		1	0.0%
36		3	0.1%
40		2	0.1%
45		2	0.1%
48		4	0.2%
50		26	1.1%
60		20	0.8%
65		1	0.0%
70		7	0.3%
72		7	0.3%
75		1	0.0%
76		1	0.0%
80		5	0.2%
96		3	0.1%
100		18	0.7%
108		2	0.1%
110		1	0.0%
120		29	1.2%
124		1	0.0%
130		1	0.0%
132		1	0.0%
140		1	0.0%
150		10	0.4%
156		1	0.0%
170		1	0.0%

# f17g5c1: G5c.過去一年裡，他們總共給你多少錢?總共__千元			
Value	Label	Cases	Percentage
180		5	0.2%
192		1	0.0%
200		8	0.3%
224		1	0.0%
240		13	0.5%
250		6	0.2%
260		1	0.0%
280		1	0.0%
300		8	0.3%
360		7	0.3%
400		2	0.1%
420		2	0.1%
456		1	0.0%
480		4	0.2%
500		1	0.0%
540		1	0.0%
720		1	0.0%
1200		1	0.0%
3188		4	0.2%
3500		1	0.0%
3888		1	0.0%
8888	不適用	2108	<div></div> 85.6%
9991	不一定	2	0.1%
9998	不清楚	1	0.0%
9999	不詳	30	1.2%
Warning: these figures indicate the number of cases found in the data file. They cannot be interpreted as summary statistics of the population of interest.			
# f17g5c2: G5c.過去一年裡，他們總共給你多少錢?(金額範圍)			
Information	[Type= discrete] [Format=numeric] [Range= 1-99] [Missing=*]		
Statistics [NW/ W]	[Valid=2462 /-] [Invalid=0 /-]		
Value	Label	Cases	Percentage
1	三萬元以下	238	<div></div> 9.7%
2	三萬~十萬元以下	384	<div></div> 15.6%
3	十萬~二十萬元以下	161	<div></div> 6.5%
4	二十萬~五十萬元以下	67	<div></div> 2.7%
5	五十萬元以上	8	0.3%
88	不適用	1387	<div></div> 56.3%
91	不知道或難以估算	149	<div></div> 6.1%
92	拒答	38	1.5%
99	不詳	30	1.2%
Warning: these figures indicate the number of cases found in the data file. They cannot be interpreted as summary statistics of the population of interest.			
# f17g6: G6.過去一年內，你或你的配偶有沒有為那一位子女花費過十萬元以上的教育費用，或在外求學的生活費？			
Information	[Type= discrete] [Format=numeric] [Range= 0-9] [Missing=*]		
Statistics [NW/ W]	[Valid=2462 /-] [Invalid=0 /-]		














f17g6: G6.過去一年內，你或你的配偶有沒有為那一位子女花費過十萬元以上的教育費用，或在外求學的生活費？

Value	Label	Cases	Percentage
0	沒有[跳問G7]	2150	 87.3%
1	有[續問G6a]	306	 12.4%
9	不詳	6	 0.2%

Warning: these figures indicate the number of cases found in the data file. They cannot be interpreted as summary statistics of the population of interest.

f17g6a1: G6a.你或你的配偶是為那一位子女花費過十萬元以上的教育費用，或在外求學的生活費呢？關係一

Information	[Type= discrete] [Format=numeric] [Range= 1-99] [Missing=*]
Statistics [NW/ W]	[Valid=2462 /-] [Invalid=0 /-]

Value	Label	Cases	Percentage
1	自己	0	
2	配偶	0	
3	姨太太	0	
4	同居人	0	
11	父親	0	
12	母親	0	
13	公公	0	
14	婆婆	0	
15	岳父	0	
16	岳母	0	
17	養父、繼父	0	
18	養母、繼母	0	
19	其他長輩親戚	0	
21	兄弟	0	
22	姐妹	0	
23	夫之兄弟	0	
24	夫之姐妹	0	
25	妻之兄弟	0	
26	妻之姐妹	0	
29	其他平輩	0	
30	女婿	0	
31	長子	99	 4.0%
32	次子	61	 2.5%
33	三子	19	 0.8%
34	四子	4	 0.2%
35	五子及以後	4	 0.2%
36	兒子+女兒	1	 0.0%
37	養子、義子、繼子、同伴子	1	 0.0%
38	兒子(排行不明)兒子們	0	
39	其他姪輩	0	
41	長女	50	 2.0%
42	次女	26	 1.1%
43	三女	26	 1.1%
44	四女	5	 0.2%
45	五女及以後	7	 0.3%
46	子女+媳婦	1	 0.0%

f17g6a1: G6a.你或你的配偶是為那一位子女花費過十萬元以上的教育費用，或在外求學的生活費呢?關係一

Value	Label	Cases	Percentage
47	養女、義女、繼女、同伴女	0	0.0%
48	女兒(排行不明)女兒們	1	
49	其他姪輩	0	
51	內孫	0	
52	內孫女	0	
53	外孫	0	
54	孫子(內外不明)	0	
59	其他孫輩	0	
61	曾孫	0	
62	玄孫	0	
70	其他親戚	0	
71	鄰居	0	
72	朋友	0	
73	傭人	0	
74	職員、雇工	0	
75	房客	0	
76	房東	0	
77	護士、特別看護	0	
78	社團義工	0	
79	其他非親戚	0	
81	公立機構	0	
82	私立機構	0	
83	慈善社團	0	
88	不適用	2150	87.3%
91	長媳	0	0.3%
92	次媳	0	
93	三媳	0	
94	四媳	0	
95	五媳及以後	0	
96	媳婦們	0	
97	養媳	0	
99	不詳	7	

Warning: these figures indicate the number of cases found in the data file. They cannot be interpreted as summary statistics of the population of interest.

f17g6a2: G6a.你或你的配偶是為那一位子女花費過十萬元以上的教育費用，或在外求學的生活費呢?關係二

Information	[Type= discrete] [Format=numeric] [Range= 0-99] [Missing=*]		
Statistics [NW/ W]	[Valid=2462 /-] [Invalid=0 /-]		
Value	Label	Cases	Percentage
0	沒有	202	8.2%
1	自己	0	
2	配偶	0	
3	姨太太	0	
4	同居人	0	
11	父親	0	
12	母親	0	

f17g6a2: G6a.你或你的配偶是為那一位子女花費過十萬元以上的教育費用，或在外求學的生活費呢?關係二

Value	Label	Cases	Percentage
13	公公	0	
14	婆婆	0	
15	岳父	0	
16	岳母	0	
17	養父、繼父	0	
18	養母、繼母	0	
19	其他長輩親戚	0	
21	兄弟	0	
22	姐妹	0	
23	夫之兄弟	0	
24	夫之姐妹	0	
25	妻之兄弟	0	
26	妻之姐妹	0	
29	其他平輩	0	
30	女婿	0	
31	長子	12	0.5%
32	次子	22	0.9%
33	三子	7	0.3%
34	四子	2	0.1%
35	五子及以後	1	0.0%
36	兒子+女兒	0	
37	養子、義子、繼子、同伴子	0	
38	兒子(排行不明)兒子們	0	
39	其他姪輩	0	
41	長女	27	1.1%
42	次女	10	0.4%
43	三女	8	0.3%
44	四女	7	0.3%
45	五女及以後	4	0.2%
46	子女+媳婦	0	
47	養女、義女、繼女、同伴女	0	
48	女兒(排行不明)女兒們	0	
49	其他姪輩	0	
51	內孫	0	
52	內孫女	0	
53	外孫	0	
54	孫子(內外不明)	0	
59	其他孫輩	0	
61	曾孫	0	
62	玄孫	0	
70	其他親戚	0	
71	鄰居	0	
72	朋友	0	
73	傭人	0	
74	職員、雇工	0	

f17g6a2: G6a.你或你的配偶是為那一位子女花費過十萬元以上的教育費用，或在外求學的生活費呢?關係二

Value	Label	Cases	Percentage
75	房客	0	
76	房東	0	
77	護士、特別看護	0	
78	社團義工	0	
79	其他非親戚	0	
81	公立機構	0	
82	私立機構	0	
83	慈善社團	0	
88	不適用	2150	87.3%
91	長媳	2	0.1%
92	次媳	1	0.0%
93	三媳	0	
94	四媳	0	
95	五媳及以後	0	
96	媳婦們	0	
97	養媳	0	
99	不詳	7	0.3%

Warning: these figures indicate the number of cases found in the data file. They cannot be interpreted as summary statistics of the population of interest.

f17g6a3: G6a.你或你的配偶是為那一位子女花費過十萬元以上的教育費用，或在外求學的生活費呢?關係三

Information	[Type= discrete] [Format=numeric] [Range= 0-99] [Missing=*]
Statistics [NW/ W]	[Valid=2462 /-] [Invalid=0 /-]

Value	Label	Cases	Percentage
0	沒有	276	11.2%
1	自己	0	
2	配偶	0	
3	姨太太	0	
4	同居人	0	
11	父親	0	
12	母親	0	
13	公公	0	
14	婆婆	0	
15	岳父	0	
16	岳母	0	
17	養父、繼父	0	
18	養母、繼母	0	
19	其他長輩親戚	0	
21	兄弟	0	
22	姐妹	0	
23	夫之兄弟	0	
24	夫之姐妹	0	
25	妻之兄弟	0	
26	妻之姐妹	0	
29	其他平輩	0	
30	女婿	0	

f17g6a3: G6a.你或你的配偶是為那一位子女花費過十萬元以上的教育費用，或在外求學的生活費呢?關係三

Value	Label	Cases	Percentage
31	長子	0	
32	次子	9	0.4%
33	三子	0	
34	四子	0	
35	五子及以後	1	0.0%
36	兒子+女兒	0	
37	養子、義子、繼子、同伴子	0	
38	兒子(排行不明)兒子們	0	
39	其他姪輩	0	
41	長女	2	0.1%
42	次女	11	0.4%
43	三女	0	
44	四女	3	0.1%
45	五女及以後	2	0.1%
46	子女+媳婦	1	0.0%
47	養女、義女、繼女、同伴女	0	
48	女兒(排行不明)女兒們	0	
49	其他姪輩	0	
51	內孫	0	
52	內孫女	0	
53	外孫	0	
54	孫子(內外不明)	0	
59	其他孫輩	0	
61	曾孫	0	
62	玄孫	0	
70	其他親戚	0	
71	鄰居	0	
72	朋友	0	
73	傭人	0	
74	職員、雇工	0	
75	房客	0	
76	房東	0	
77	護士、特別看護	0	
78	社團義工	0	
79	其他非親戚	0	
81	公立機構	0	
82	私立機構	0	
83	慈善社團	0	
88	不適用	2150	87.3%
91	長媳	0	
92	次媳	0	
93	三媳	0	
94	四媳	0	
95	五媳及以後	0	
96	媳婦們	0	

f17g6a3: G6a.你或你的配偶是為那一位子女花費過十萬元以上的教育費用，或在外求學的生活費呢?關係三

Value	Label	Cases	Percentage
97	養媳	0	
99	不詳	7	0.3%

Warning: these figures indicate the number of cases found in the data file. They cannot be interpreted as summary statistics of the population of interest.

f17g6a4: G6a.你或你的配偶是為那一位子女花費過十萬元以上的教育費用，或在外求學的生活費呢?關係四

Information	[Type= discrete] [Format=numeric] [Range= 0-99] [Missing=*]
Statistics [NW/ W]	[Valid=2462 /-] [Invalid=0 /-]

Value	Label	Cases	Percentage
0	沒有	299	12.1%
1	自己	0	
2	配偶	0	
3	姨太太	0	
4	同居人	0	
11	父親	0	
12	母親	0	
13	公公	0	
14	婆婆	0	
15	岳父	0	
16	岳母	0	
17	養父、繼父	0	
18	養母、繼母	0	
19	其他長輩親戚	0	
21	兄弟	0	
22	姐妹	0	
23	夫之兄弟	0	
24	夫之姐妹	0	
25	妻之兄弟	0	
26	妻之姐妹	0	
29	其他平輩	0	
30	女婿	0	
31	長子	0	
32	次子	0	
33	三子	1	0.0%
34	四子	0	
35	五子及以後	0	
36	兒子+女兒	0	
37	養子、義子、繼子、陪伴子	0	
38	兒子(排行不明)兒子們	0	
39	其他姪輩	0	
41	長女	0	
42	次女	1	0.0%
43	三女	2	0.1%
44	四女	0	
45	五女及以後	1	0.0%
46	子女+媳婦	1	0.0%

f17g6a4: G6a.你或你的配偶是為那一位子女花費過十萬元以上的教育費用，或在外求學的生活費呢?關係四

Value	Label	Cases	Percentage
47	養女、義女、繼女、同伴女	0	
48	女兒(排行不明)女兒們	0	
49	其他姪輩	0	
51	內孫	0	
52	內孫女	0	
53	外孫	0	
54	孫子(內外不明)	0	
59	其他孫輩	0	
61	曾孫	0	
62	玄孫	0	
70	其他親戚	0	
71	鄰居	0	
72	朋友	0	
73	傭人	0	
74	職員、雇工	0	
75	房客	0	
76	房東	0	
77	護士、特別看護	0	
78	社團義工	0	
79	其他非親戚	0	
81	公立機構	0	
82	私立機構	0	
83	慈善社團	0	
88	不適用	2150	87.3%
91	長媳	0	
92	次媳	0	
93	三媳	0	
94	四媳	0	
95	五媳及以後	0	
96	媳婦們	0	
97	養媳	0	
98	不清楚	0	
99	不詳	7	0.3%

Warning: these figures indicate the number of cases found in the data file. They cannot be interpreted as summary statistics of the population of interest.

f17g7: G7.除了上述的教育費用外，過去一年內，你或你的配偶是否有給過你的小孩或其他人錢?

Information	[Type= discrete] [Format=numeric] [Range= 0-9] [Missing=*]		
Statistics [NW/ W]	[Valid=2462 /-] [Invalid=0 /-]		
Value	Label	Cases	Percentage
0	沒有[跳問G8]	2157	87.6%
1	有[續問G7a]	299	12.1%
9	不詳	6	0.2%

Warning: these figures indicate the number of cases found in the data file. They cannot be interpreted as summary statistics of the population of interest.

f17g7a1: G7a.你或你的配偶是否有給過你的小孩或其他人錢，是誰呢?關係一

Information	[Type= discrete] [Format=numeric] [Range= 0-99] [Missing=*]
-------------	---

f17g7a1: G7a.你或你的配偶是否有給過你的小孩或其他人錢，是誰呢?關係一

Statistics [NW/ W] [Valid=2462 /-] [Invalid=0 /-]

Value	Label	Cases	Percentage
0	沒有	0	
1	自己	0	
2	配偶	1	0.0%
3	姨太太	0	
4	同居人	0	
11	父親	6	0.2%
12	母親	6	0.2%
13	公公	4	0.2%
14	婆婆	1	0.0%
15	岳父	1	0.0%
16	岳母	1	0.0%
17	養父、繼父	0	
18	養母、繼母	0	
19	其他長輩親戚	0	
21	兄弟	0	
22	姐妹	1	0.0%
23	夫之兄弟	0	
24	夫之姐妹	0	
25	妻之兄弟	0	
26	妻之姐妹	0	
29	其他平輩	1	0.0%
30	女婿	0	
31	長子	104	4.2%
32	次子	46	1.9%
33	三子	10	0.4%
34	四子	2	0.1%
35	五子及以後	1	0.0%
36	兒子+女兒	1	0.0%
37	養子、義子、繼子、同伴子	0	
38	兒子(排行不明)兒子們	0	
39	其他姪輩	1	0.0%
41	長女	35	1.4%
42	次女	9	0.4%
43	三女	7	0.3%
44	四女	3	0.1%
45	五女及以後	2	0.1%
46	子女+媳婦	0	
47	養女、義女、繼女、同伴女	1	0.0%
48	女兒(排行不明)女兒們	0	
49	其他姪輩	0	
51	內孫	34	1.4%
52	內孫女	9	0.4%
53	外孫	6	0.2%
54	孫子(內外不明)	3	0.1%

f17g7a1: G7a.你或你的配偶是否有給過你的小孩或其他人錢，是誰呢?關係一

Value	Label	Cases	Percentage
59	其他孫輩	1	0.0%
61	曾孫	0	
62	玄孫	0	
70	其他親戚	1	0.0%
71	鄰居	0	
72	朋友	0	
73	傭人	0	
74	職員、雇工	0	
75	房客	0	
76	房東	0	
77	護士、特別看護	0	
78	社團義工	0	
79	其他非親戚	0	
81	公立機構	0	
82	私立機構	0	
83	慈善社團	0	
88	不適用	2157	87.6%
91	長媳	1	0.0%
92	次媳	0	
93	三媳	0	
94	四媳	0	
95	五媳及以後	0	
96	媳婦們	0	
97	養媳	0	
98	不清楚	0	
99	不詳	6	0.2%

Warning: these figures indicate the number of cases found in the data file. They cannot be interpreted as summary statistics of the population of interest.

f17g7a2: G7a.你或你的配偶是否有給過你的小孩或其他人錢，是誰呢?關係二

Information	[Type= discrete] [Format=numeric] [Range= 0-99] [Missing=*]		
Statistics [NW/ W]	[Valid=2462 /-] [Invalid=0 /-]		
Value	Label	Cases	Percentage
0	沒有	148	6.0%
1	自己	0	
2	配偶	0	
3	姨太太	0	
4	同居人	0	
11	父親	0	
12	母親	5	0.2%
13	公公	1	0.0%
14	婆婆	3	0.1%
15	岳父	0	
16	岳母	0	
17	養父、繼父	0	
18	養母、繼母	0	

f17g7a2: G7a.你或你的配偶是否有給過你的小孩或其他人錢，是誰呢?關係二

Value	Label	Cases	Percentage
19	其他長輩親戚	1	0.0%
21	兄弟	0	
22	姐妹	0	
23	夫之兄弟	0	
24	夫之姐妹	0	
25	妻之兄弟	0	
26	妻之姐妹	0	
29	其他平輩	0	
30	女婿	0	
31	長子	8	0.3%
32	次子	28	1.1%
33	三子	8	0.3%
34	四子	4	0.2%
35	五子及以後	1	0.0%
36	兒子+女兒	0	
37	養子、義子、繼子、同伴子	0	
38	兒子(排行不明)兒子們	0	
39	其他姪輩	0	
41	長女	28	1.1%
42	次女	13	0.5%
43	三女	3	0.1%
44	四女	4	0.2%
45	五女及以後	0	
46	子女+媳婦	0	
47	養女、義女、繼女、同伴女	0	
48	女兒(排行不明)女兒們	1	0.0%
49	其他姪輩	1	0.0%
51	內孫	0	
52	內孫女	20	0.8%
53	外孫	18	0.7%
54	孫子(內外不明)	0	
59	其他孫輩	0	
61	曾孫	0	
62	玄孫	0	
70	其他親戚	1	0.0%
71	鄰居	0	
72	朋友	1	0.0%
73	傭人	0	
74	職員、雇工	0	
75	房客	0	
76	房東	0	
77	護士、特別看護	0	
78	社團義工	0	
79	其他非親戚	0	
81	公立機構	0	

f17g7a2: G7a.你或你的配偶是否有給過你的小孩或其他人錢，是誰呢?關係二

Value	Label	Cases	Percentage
82	私立機構	0	
83	慈善社團	0	
88	不適用	2157	87.6%
91	長媳	1	0.0%
92	次媳	1	0.0%
93	三媳	0	
94	四媳	0	
95	五媳及以後	0	
96	媳婦們	0	
97	養媳	0	
98	不清楚	0	
99	不詳	6	0.2%

Warning: these figures indicate the number of cases found in the data file. They cannot be interpreted as summary statistics of the population of interest.

f17g7a3: G7a.你或你的配偶是否有給過你的小孩或其他人錢，是誰呢?關係三

Information	[Type= discrete] [Format=numeric] [Range= 0-99] [Missing=*]
Statistics [NW/ W]	[Valid=2462 /-] [Invalid=0 /-]

Value	Label	Cases	Percentage
0	沒有	235	9.5%
1	自己	0	
2	配偶	0	
3	姨太太	0	
4	同居人	0	
11	父親	2	0.1%
12	母親	0	
13	公公	0	
14	婆婆	0	
15	岳父	0	
16	岳母	0	
17	養父、繼父	0	
18	養母、繼母	0	
19	其他長輩親戚	0	
21	兄弟	0	
22	姐妹	0	
23	夫之兄弟	0	
24	夫之姐妹	0	
25	妻之兄弟	0	
26	妻之姐妹	0	
29	其他平輩	0	
30	女婿	0	
31	長子	4	0.2%
32	次子	10	0.4%
33	三子	5	0.2%
34	四子	0	
35	五子及以後	1	0.0%

f17g7a3: G7a.你或你的配偶是否有給過你的小孩或其他人錢，是誰呢？關係三

Value	Label	Cases	Percentage
36	兒子+女兒	0	
37	養子、義子、繼子、同伴子	0	
38	兒子(排行不明)兒子們	0	
39	其他姪輩	0	
41	長女	6	0.2%
42	次女	12	0.5%
43	三女	4	0.2%
44	四女	1	0.0%
45	五女及以後	1	0.0%
46	子女+媳婦	0	
47	養女、義女、繼女、同伴女	0	
48	女兒(排行不明)女兒們	0	
49	其他姪輩	1	0.0%
51	內孫	3	0.1%
52	內孫女	5	0.2%
53	外孫	8	0.3%
54	孫子(內外不明)	0	
59	其他孫輩	0	
61	曾孫	0	
62	玄孫	0	
70	其他親戚	0	
71	鄰居	0	
72	朋友	0	
73	傭人	0	
74	職員、雇工	0	
75	房客	0	
76	房東	0	
77	護士、特別看護	0	
78	社團義工	0	
79	其他非親戚	0	
81	公立機構	0	
82	私立機構	0	
83	慈善社團	0	
88	不適用	2157	87.6%
91	長媳	1	0.0%
92	次媳	0	
93	三媳	0	
94	四媳	0	
95	五媳及以後	0	
96	媳婦們	0	
97	養媳	0	
98	不清楚	0	
99	不詳	6	0.2%

Warning: these figures indicate the number of cases found in the data file. They cannot be interpreted as summary statistics of the population of interest.

# f17g7a4: G7a.你或你的配偶是否有給過你的小孩或其他人錢，是誰呢?關係四			
Information		[Type= discrete] [Format=numeric] [Range= 0-99] [Missing=*]	
Statistics [NW/ W]		[Valid=2462 /-] [Invalid=0 /-]	
Value	Label	Cases	Percentage
0	沒有	277	11.3%
1	自己	0	
2	配偶	0	
3	姨太太	0	
4	同居人	0	
11	父親	0	
12	母親	1	0.0%
13	公公	0	
14	婆婆	0	
15	岳父	0	
16	岳母	0	
17	養父、繼父	0	
18	養母、繼母	0	
19	其他長輩親戚	0	
21	兄弟	0	
22	姐妹	0	
23	夫之兄弟	0	
24	夫之姐妹	0	
25	妻之兄弟	0	
26	妻之姐妹	0	
29	其他平輩	0	
30	女婿	0	
31	長子	0	
32	次子	0	
33	三子	3	0.1%
34	四子	1	0.0%
35	五子及以後	0	
36	兒子+女兒	0	
37	養子、義子、繼子、同伴子	0	
38	兒子(排行不明)兒子們	0	
39	其他姪輩	0	
41	長女	2	0.1%
42	次女	2	0.1%
43	三女	3	0.1%
44	四女	1	0.0%
45	五女及以後	1	0.0%
46	子女+媳婦	1	0.0%
47	養女、義女、繼女、同伴女	0	
48	女兒(排行不明)女兒們	0	
49	其他姪輩	0	
51	內孫	0	
52	內孫女	2	0.1%
53	外孫	5	0.2%

f17g7a4: G7a.你或你的配偶是否有給過你的小孩或其他人錢，是誰呢?關係四

Value	Label	Cases	Percentage
54	孫子(內外不明)	0	
59	其他孫輩	0	
61	曾孫	0	
62	玄孫	0	
70	其他親戚	0	
71	鄰居	0	
72	朋友	0	
73	傭人	0	
74	職員、雇工	0	
75	房客	0	
76	房東	0	
77	護士、特別看護	0	
78	社團義工	0	
79	其他非親戚	0	
81	公立機構	0	
82	私立機構	0	
83	慈善社團	0	
88	不適用	2157	87.6%
91	長媳	0	
92	次媳	0	
93	三媳	0	
94	四媳	0	
95	五媳及以後	0	
96	媳婦們	0	
97	養媳	0	
98	不清楚	0	
99	不詳	6	0.2%

Warning: these figures indicate the number of cases found in the data file. They cannot be interpreted as summary statistics of the population of interest.

f17g7b1: G7b.過去一年裡，你們總共給他們多少錢?總共__千元

Information	[Type= discrete] [Format=numeric] [Range= 1-9999] [Missing=*]
Statistics [NW/ W]	[Valid=2462 /-] [Invalid=0 /-]

Value	Label	Cases	Percentage
1		6	0.2%
2		2	0.1%
3		1	0.0%
4		1	0.0%
5		2	0.1%
6		2	0.1%
10		2	0.1%
12		1	0.0%
20		4	0.2%
30		7	0.3%
36		1	0.0%
40		1	0.0%

# f17g7b1: G7b.過去一年裡，你們總共給他們多少錢?總共__千元			
Value	Label	Cases	Percentage
50		2	0.1%
60		5	0.2%
65		1	0.0%
75		1	0.0%
80		1	0.0%
85		1	0.0%
90		1	0.0%
100		6	0.2%
120		1	0.0%
130		1	0.0%
140		1	0.0%
160		1	0.0%
180		2	0.1%
200		6	0.2%
240		3	0.1%
250		1	0.0%
300		4	0.2%
400		1	0.0%
450		1	0.0%
500		2	0.1%
600		2	0.1%
900		1	0.0%
1000		3	0.1%
1500		1	0.0%
1700		1	0.0%
2000		2	0.1%
2500		1	0.0%
8888	不適用	2366	<div></div> 96.1%
9991	不一定	1	0.0%
9998	不清楚	1	0.0%
9999	不詳	11	0.4%
Warning: these figures indicate the number of cases found in the data file. They cannot be interpreted as summary statistics of the population of interest.			
# f17g7b2: G7b.過去一年裡，你們總共給他們多少錢?(金額範圍)			
Information	[Type= discrete] [Format=numeric] [Range= 1-99] [Missing=*]		
Statistics [NW/ W]	[Valid=2462 /-] [Invalid=0 /-]		
Value	Label	Cases	Percentage
1	三萬元以下	74	<div></div> 3.0%
2	三萬~十萬元以下	47	<div></div> 1.9%
3	十萬~二十萬元以下	30	<div></div> 1.2%
4	二十萬~五十萬元以下	20	<div></div> 0.8%
5	五十萬元以上	17	<div></div> 0.7%
88	不適用	2232	<div></div> 90.7%
91	不知道或難以估算	25	<div></div> 1.0%
92	拒答	6	<div></div> 0.2%

# f17g7b2: G7b.過去一年裡，你們總共給他們多少錢?(金額範圍)			
Value	Label	Cases	Percentage
99	不詳	11	0.4%
Warning: these figures indicate the number of cases found in the data file. They cannot be interpreted as summary statistics of the population of interest.			
# f17g8: G8.整體而言，你對你目前的經濟狀況滿不滿意？			
Information	[Type= discrete] [Format=numeric] [Range= 1-9] [Missing=*]		
Statistics [NW/ W]	[Valid=2462 /-] [Invalid=0 /-]		
Value	Label	Cases	Percentage
1	非常滿意	124	<div><div></div></div> 5.0%
2	滿意	698	<div><div></div></div> 28.4%
3	普通	1068	<div><div></div></div> 43.4%
4	不滿意	376	<div><div></div></div> 15.3%
5	非常不滿意	72	<div><div></div></div> 2.9%
8	不適用	117	<div><div></div></div> 4.8%
9	不詳	7	<div><div></div></div> 0.3%
Warning: these figures indicate the number of cases found in the data file. They cannot be interpreted as summary statistics of the population of interest.			
# f17g9: G9.跟三年前比起來，你覺得目前的經濟狀況是比較好?差不多?還是比較差？			
Information	[Type= discrete] [Format=numeric] [Range= 1-9] [Missing=*]		
Statistics [NW/ W]	[Valid=2462 /-] [Invalid=0 /-]		
Value	Label	Cases	Percentage
1	好很多	46	<div><div></div></div> 1.9%
2	比較好些	280	<div><div></div></div> 11.4%
3	差不多	1366	<div><div></div></div> 55.5%
4	比較差些	538	<div><div></div></div> 21.9%
5	差很多	104	<div><div></div></div> 4.2%
8	不適用	117	<div><div></div></div> 4.8%
9	不詳	11	<div><div></div></div> 0.4%
Warning: these figures indicate the number of cases found in the data file. They cannot be interpreted as summary statistics of the population of interest.			
# card18: 卡號_18			
Information	[Type= discrete] [Format=numeric] [Range= 18-18] [Missing=*]		
Statistics [NW/ W]	[Valid=2462 /-] [Invalid=0 /-] [Mean=18 /-] [StdDev=0 /-]		
Value	Label	Cases	Percentage
18		2462	<div><div></div></div> 100.0%
Warning: these figures indicate the number of cases found in the data file. They cannot be interpreted as summary statistics of the population of interest.			
# f18g10: G10.[單獨和配偶住在一起，跳問G13]這一戶裡除了你和你先生/太太外，還有幾個人有收入？			
Information	[Type= discrete] [Format=numeric] [Range= 0-9] [Missing=*]		
Statistics [NW/ W]	[Valid=2462 /-] [Invalid=0 /-]		
Value	Label	Cases	Percentage
0	沒有其他的人有收入[跳問G13]	467	<div><div></div></div> 19.0%
1	還有其他的人有收入[續問G10a]	1594	<div><div></div></div> 64.7%
8	不適用	395	<div><div></div></div> 16.0%
9	不詳	6	<div><div></div></div> 0.2%
Warning: these figures indicate the number of cases found in the data file. They cannot be interpreted as summary statistics of the population of interest.			

# f18g10a1: G10a.這一戶裡除了和你先生/太太外，還有其他人有收入。他們是誰?關係一			
Information		[Type= discrete] [Format=numeric] [Range= 0-99] [Missing=*]	
Statistics [NW/ W]		[Valid=2462 /-] [Invalid=0 /-]	
Value	Label	Cases	Percentage
0	沒有	0	
1	自己	0	
2	配偶	2	0.1%
3	姨太太	0	
4	同居人	1	0.0%
11	父親	4	0.2%
12	母親	0	
13	公公	0	
14	婆婆	0	
15	岳父	0	
16	岳母	0	
17	養父、繼父	0	
18	養母、繼母	0	
19	其他長輩親戚	0	
21	兄弟	4	0.2%
22	姐妹	3	0.1%
23	夫之兄弟	1	0.0%
24	夫之姐妹	0	
25	妻之兄弟	0	
26	妻之姐妹	0	
29	其他平輩	0	
30	女婿	8	0.3%
31	長子	949	38.5%
32	次子	271	11.0%
33	三子	56	2.3%
34	四子	26	1.1%
35	五子及以後	6	0.2%
36	兒子+女兒	2	0.1%
37	養子、義子、繼子、同伴子	3	0.1%
38	兒子(排行不明)兒子們	17	0.7%
39	其他姪輩	1	0.0%
41	長女	116	4.7%
42	次女	46	1.9%
43	三女	30	1.2%
44	四女	12	0.5%
45	五女及以後	4	0.2%
46	子女+媳婦	3	0.1%
47	養女、義女、繼女、同伴女	0	
48	女兒(排行不明)女兒們	3	0.1%
49	其他姪輩	0	
51	內孫	0	
52	內孫女	1	0.0%
53	外孫	0	

f18g10a1: G10a.這一戶裡除了和你先生/太太外，還有其他人有收入。他們是誰?關係一

Value	Label	Cases	Percentage
54	孫子(內外不明)	1	0.0%
59	其他孫輩	0	
61	曾孫	0	
62	玄孫	0	
70	其他親戚	1	0.0%
71	鄰居	0	
72	朋友	0	
73	傭人	0	
74	職員、雇工	0	
75	房客	0	
76	房東	1	0.0%
77	護士、特別看護	0	
78	社團義工	0	
79	其他非親戚	0	
81	公立機構	0	
82	私立機構	0	
83	慈善社團	0	
88	不適用	862	35.0%
91	長媳	11	0.4%
92	次媳	4	0.2%
93	三媳	3	0.1%
94	四媳	0	
95	五媳及以後	0	
96	媳婦們	0	
97	養媳	0	
98	不清楚	0	
99	不詳	10	0.4%

Warning: these figures indicate the number of cases found in the data file. They cannot be interpreted as summary statistics of the population of interest.

f18g10a2: G10a.這一戶裡除了和你先生/太太外，還有其他人有收入。他們是誰?關係二

Information	[Type= discrete] [Format=numeric] [Range= 0-99] [Missing=*]
Statistics [NW/ W]	[Valid=2462 /-] [Invalid=0 /-]

Value	Label	Cases	Percentage
0	沒有	623	25.3%
1	自己	1	0.0%
2	配偶	2	0.1%
3	姨太太	0	
4	同居人	0	
11	父親	0	
12	母親	0	
13	公公	0	
14	婆婆	0	
15	岳父	0	
16	岳母	0	
17	養父、繼父	0	

f18g10a2: G10a.這一戶裡除了和你先生/太太外，還有其他人有收入。他們是誰?關係二

Value	Label	Cases	Percentage
18	養母、繼母	0	
19	其他長輩親戚	0	
21	兄弟	1	0.0%
22	姐妹	1	0.0%
23	夫之兄弟	0	
24	夫之姐妹	0	
25	妻之兄弟	0	
26	妻之姐妹	0	
29	其他平輩	2	0.1%
30	女婿	10	0.4%
31	長子	28	1.1%
32	次子	374	15.2%
33	三子	64	2.6%
34	四子	12	0.5%
35	五子及以後	9	0.4%
36	兒子+女兒	0	
37	養子、義子、繼子、同伴子	0	
38	兒子(排行不明)兒子們	1	0.0%
39	其他姪輩	0	
41	長女	90	3.7%
42	次女	78	3.2%
43	三女	32	1.3%
44	四女	20	0.8%
45	五女及以後	5	0.2%
46	子女+媳婦	0	
47	養女、義女、繼女、同伴女	2	0.1%
48	女兒(排行不明)女兒們	5	0.2%
49	其他姪輩	1	0.0%
51	內孫	0	
52	內孫女	2	0.1%
53	外孫	1	0.0%
54	孫子(內外不明)	0	
59	其他孫輩	0	
61	曾孫	0	
62	玄孫	0	
70	其他親戚	0	
71	鄰居	0	
72	朋友	0	
73	傭人	0	
74	職員、雇工	0	
75	房客	0	
76	房東	0	
77	護士、特別看護	0	
78	社團義工	0	
79	其他非親戚	0	

f18g10a2: G10a.這一戶裡除了和你先生/太太外，還有其他人有收入。他們是誰?關係二

Value	Label	Cases	Percentage
81	公立機構	0	
82	私立機構	0	
83	慈善社團	0	
88	不適用	862	35.0%
91	長媳	146	5.9%
92	次媳	55	2.2%
93	三媳	9	0.4%
94	四媳	8	0.3%
95	五媳及以後	2	0.1%
96	媳婦們	5	0.2%
97	養媳	1	0.0%
98	不清楚	0	
99	不詳	10	0.4%

Warning: these figures indicate the number of cases found in the data file. They cannot be interpreted as summary statistics of the population of interest.

f18g10a3: G10a.這一戶裡除了和你先生/太太外，還有其他人有收入。他們是誰?關係三

Information	[Type= discrete] [Format=numeric] [Range= 0-99] [Missing=*]
Statistics [NW/ W]	[Valid=2462 /-] [Invalid=0 /-]

Value	Label	Cases	Percentage
0	沒有	1229	49.9%
1	自己	0	
2	配偶	0	
3	姨太太	0	
4	同居人	0	
11	父親	0	
12	母親	0	
13	公公	0	
14	婆婆	0	
15	岳父	0	
16	岳母	0	
17	養父、繼父	0	
18	養母、繼母	0	
19	其他長輩親戚	0	
21	兄弟	1	0.0%
22	姐妹	0	
23	夫之兄弟	0	
24	夫之姐妹	0	
25	妻之兄弟	0	
26	妻之姐妹	0	
29	其他平輩	0	
30	女婿	2	0.1%
31	長子	5	0.2%
32	次子	31	1.3%
33	三子	89	3.6%
34	四子	16	0.6%

f18g10a3: G10a.這一戶裡除了和你先生/太太外，還有其他人有收入。他們是誰?關係三

Value	Label	Cases	Percentage
35	五子及以後	2	0.1%
36	兒子+女兒	0	
37	養子、義子、繼子、同伴子	0	
38	兒子(排行不明)兒子們	2	0.1%
39	其他姪輩	0	
41	長女	44	1.8%
42	次女	54	2.2%
43	三女	29	1.2%
44	四女	13	0.5%
45	五女及以後	10	0.4%
46	子女+媳婦	0	
47	養女、義女、繼女、同伴女	0	
48	女兒(排行不明)女兒們	6	0.2%
49	其他姪輩	0	
51	內孫	3	0.1%
52	內孫女	0	
53	外孫	2	0.1%
54	孫子(內外不明)	0	
59	其他孫輩	1	0.0%
61	曾孫	0	
62	玄孫	0	
70	其他親戚	0	
71	鄰居	0	
72	朋友	0	
73	傭人	0	
74	職員、雇工	0	
75	房客	0	
76	房東	0	
77	護士、特別看護	0	
78	社團義工	0	
79	其他非親戚	0	
81	公立機構	0	
82	私立機構	0	
83	慈善社團	0	
88	不適用	862	35.0%
91	長媳	25	1.0%
92	次媳	11	0.4%
93	三媳	5	0.2%
94	四媳	0	
95	五媳及以後	2	0.1%
96	媳婦們	7	0.3%
97	養媳	1	0.0%
98	不清楚	0	
99	不詳	10	0.4%

Warning: these figures indicate the number of cases found in the data file. They cannot be interpreted as summary statistics of the population of interest.

# f18g111: G11.把你們這一戶，過去一年內所有不同來源的收入加在一起，總共有多少元？總共__萬元			
Information		[Type= discrete] [Format=numeric] [Range= 0-9999] [Missing=*]	
Statistics [NW/ W]		[Valid=2462 /-] [Invalid=0 /-]	
Value	Label	Cases	Percentage
0		1	0.0%
6		1	0.0%
9		1	0.0%
13		1	0.0%
14		1	0.0%
20		5	0.2%
25		2	0.1%
27		1	0.0%
28		1	0.0%
30		18	0.7%
35		8	0.3%
36		5	0.2%
40		9	0.4%
45		3	0.1%
48		7	0.3%
50		10	0.4%
55		3	0.1%
56		1	0.0%
58		2	0.1%
60		21	0.9%
62		2	0.1%
64		1	0.0%
65		1	0.0%
66		4	0.2%
68		1	0.0%
70		10	0.4%
72		5	0.2%
74		1	0.0%
76		1	0.0%
78		2	0.1%
80		4	0.2%
83		1	0.0%
85		1	0.0%
90		6	0.2%
95		1	0.0%
96		2	0.1%
100		15	0.6%
108		1	0.0%
110		4	0.2%
116		1	0.0%
120		3	0.1%
130		4	0.2%
135		1	0.0%

f18g111: G11.把你們這一戶，過去一年內所有不同來源的收入加在一起，總共有多少元？總共__萬元

Value	Label	Cases	Percentage
137		1	0.0%
140		1	0.0%
150		3	0.1%
156		1	0.0%
160		2	0.1%
180		1	0.0%
191		1	0.0%
200		2	0.1%
208		1	0.0%
224		1	0.0%
230		1	0.0%
272		1	0.0%
500		1	0.0%
558		1	0.0%
4350		1	0.0%
8888	不適用	2253	<div></div> 91.5%
9996	數不清	1	0.0%
9998	不清楚	1	0.0%
9999	不詳	15	0.6%

Warning: these figures indicate the number of cases found in the data file. They cannot be interpreted as summary statistics of the population of interest.

f18g112: G11.把你們這一戶，過去一年內所有不同來源的收入加在一起，總共有多少元？(金額範圍)

Information	[Type= discrete] [Format=numeric] [Range= 1-99] [Missing=*]
Statistics [NW/ W]	[Valid=2462 /-] [Invalid=0 /-]

Value	Label	Cases	Percentage
1	十萬元以下	25	<div></div> 1.0%
2	十萬~三十萬元以下	153	<div></div> 6.2%
3	三十萬~六十萬元以下	313	<div></div> 12.7%
4	六十萬~一百萬元以下	203	<div></div> 8.2%
5	一百萬~二百萬元以下	120	<div></div> 4.9%
6	二百萬~五百萬元以下	14	<div></div> 0.6%
7	五百萬元以上	1	0.0%
88	不適用	1042	<div></div> 42.3%
91	不知道或難以估算	535	<div></div> 21.7%
92	拒答	41	<div></div> 1.7%
99	不詳	15	<div></div> 0.6%

Warning: these figures indicate the number of cases found in the data file. They cannot be interpreted as summary statistics of the population of interest.

f18g121: G12.這一戶內主要的生活開支(例如：飲食費用、房租、水電、貸款、修理費用)是如何支付呢？

Information	[Type= discrete] [Format=numeric] [Range= 1-9] [Missing=*]
Statistics [NW/ W]	[Valid=2462 /-] [Invalid=0 /-]

Value	Label	Cases	Percentage
1	個案或其配偶支付大部分的生活開支，不需 其他家人幫忙支付	738	<div></div> 30.0%
2	?	303	<div></div> 12.3%
3	其他家人支付大部分的生活開支，但個案或其配偶也有定期拿錢出來	40	<div></div> 1.6%

f18g121: G12.這一戶內主要的生活開支(例如：飲食費用、房租、水電、貸款、修理費用)是如何支付呢？

Value	Label	Cases	Percentage
4	其他家人支付大部分的生活開支，個案或其配偶不用拿錢出來	435	17.7%
5	個案與家人將所有收入加在一起開銷[續答G12a3]	75	3.0%
8	不適用	862	35.0%
9	不詳	9	0.4%

Warning: these figures indicate the number of cases found in the data file. They cannot be interpreted as summary statistics of the population of interest.

f18g122: G12a1.其他家人拿多少錢出來支付生活上的開銷?G12a2.你和你先生/太太拿錢出來支付生活上的開銷?G12a3.你和你先生/太太要支付多少生活上的開銷?每個月—千元

Information	[Type= discrete] [Format=numeric] [Range= 1-999] [Missing=*]
Statistics [NW/ W]	[Valid=2462 /-] [Invalid=0 /-]

Value	Label	Cases	Percentage
1		5	0.2%
2		18	0.7%
3		29	1.2%
4		2	0.1%
5		62	2.5%
6		14	0.6%
7		1	0.0%
8		12	0.5%
9		1	0.0%
10		74	3.0%
11		1	0.0%
12		12	0.5%
13		2	0.1%
15		40	1.6%
16		1	0.0%
18		5	0.2%
20		42	1.7%
22		1	0.0%
25		8	0.3%
28		1	0.0%
30		28	1.1%
35		3	0.1%
40		14	0.6%
45		5	0.2%
50		4	0.2%
60		1	0.0%
70		1	0.0%
120		1	0.0%
777	其他或不記得	1	0.0%
888	不適用	2035	82.7%
991	不一定	16	0.6%
998	不清楚	7	0.3%
999	不詳	15	0.6%

Warning: these figures indicate the number of cases found in the data file. They cannot be interpreted as summary statistics of the population of interest.

# f18g13: G13.是不是還有其他沒有和你住在一起的人，支付這一戶全部或部分的生活費用？			
Information		[Type= discrete] [Format=numeric] [Range= 1-9] [Missing=*]	
Statistics [NW/ W]		[Valid=2462 /-] [Invalid=0 /-]	
Value	Label	Cases	Percentage
1	有[續問G13a]	259	<div><div></div></div> 10.5%
2	沒有[跳問G14]	2194	<div><div></div></div> 89.1%
9	不詳	9	0.4%
Warning: these figures indicate the number of cases found in the data file. They cannot be interpreted as summary statistics of the population of interest.			
# f18g13a1: G13a.是誰在支援你的生活開支?關係一			
Information		[Type= discrete] [Format=numeric] [Range= 0-99] [Missing=*]	
Statistics [NW/ W]		[Valid=2462 /-] [Invalid=0 /-]	
Value	Label	Cases	Percentage
0	沒有	0	
1	自己	0	
2	配偶	1	0.0%
3	姨太太	0	
4	同居人	0	
11	父親	0	
12	母親	0	
13	公公	0	
14	婆婆	0	
15	岳父	0	
16	岳母	0	
17	養父、繼父	0	
18	養母、繼母	0	
19	其他長輩親戚	0	
21	兄弟	4	0.2%
22	姐妹	4	0.2%
23	夫之兄弟	1	0.0%
24	夫之姐妹	1	0.0%
25	妻之兄弟	1	0.0%
26	妻之姐妹	0	
29	其他平輩	1	0.0%
30	女婿	2	0.1%
31	長子	150	6.1%
32	次子	41	1.7%
33	三子	8	0.3%
34	四子	4	0.2%
35	五子及以後	0	
36	兒子+女兒	0	
37	養子、義子、繼子、同伴子	0	
38	兒子(排行不明)兒子們	2	0.1%
39	其他姪輩	0	
41	長女	20	0.8%
42	次女	10	0.4%
43	三女	5	0.2%

# f18g13a1: G13a.是誰在支援你的生活開支?關係一			
Value	Label	Cases	Percentage
44	四女	2	0.1%
45	五女及以後	0	
46	子女+媳婦	0	
47	養女、義女、繼女、同伴女	0	
48	女兒(排行不明)女兒們	0	
49	其他姪輩	1	0.0%
51	內孫	0	
52	內孫女	0	
53	外孫	0	
54	孫子(內外不明)	0	
59	其他孫輩	0	
61	曾孫	0	
62	玄孫	0	
70	其他親戚	0	
71	鄰居	0	
72	朋友	0	
73	傭人	0	
74	職員、雇工	0	
75	房客	0	
76	房東	0	
77	護士、特別看護	0	
78	社團義工	0	
79	其他非親戚	1	0.0%
81	公立機構	0	
82	私立機構	0	
83	慈善社團	0	
88	不適用	2194	89.1%
91	長媳	0	
92	次媳	0	
93	三媳	0	
94	四媳	0	
95	五媳及以後	0	
96	媳婦們	0	
97	養媳	0	
98	不清楚	0	
99	不詳	9	0.4%
Warning: these figures indicate the number of cases found in the data file. They cannot be interpreted as summary statistics of the population of interest.			
# f18g13a2: G13a.是誰在支援你的生活開支?關係二			
Information	[Type= discrete] [Format=numeric] [Range= 0-99] [Missing=*]		
Statistics [NW/ W]	[Valid=2462 /-] [Invalid=0 /-]		
Value	Label	Cases	Percentage
0	沒有	145	5.9%
1	自己	0	
2	配偶	0	

f18g13a2: G13a.是誰在支援你的生活開支?關係二

Value	Label	Cases	Percentage
3	姨太太	0	
4	同居人	0	
11	父親	0	
12	母親	0	
13	公公	0	
14	婆婆	0	
15	岳父	0	
16	岳母	0	
17	養父、繼父	0	
18	養母、繼母	0	
19	其他長輩親戚	0	
21	兄弟	1	0.0%
22	姐妹	0	
23	夫之兄弟	0	
24	夫之姐妹	1	0.0%
25	妻之兄弟	0	
26	妻之姐妹	0	
29	其他平輩	0	
30	女婿	0	
31	長子	4	0.2%
32	次子	61	2.5%
33	三子	11	0.4%
34	四子	2	0.1%
35	五子及以後	0	
36	兒子+女兒	0	
37	養子、義子、繼子、同伴子	0	
38	兒子(排行不明)兒子們	0	
39	其他姪輩	0	
41	長女	7	0.3%
42	次女	15	0.6%
43	三女	5	0.2%
44	四女	2	0.1%
45	五女及以後	1	0.0%
46	子女+媳婦	0	
47	養女、義女、繼女、同伴女	0	
48	女兒(排行不明)女兒們	1	0.0%
49	其他姪輩	1	0.0%
51	內孫	0	
52	內孫女	0	
53	外孫	0	
54	孫子(內外不明)	0	
59	其他孫輩	0	
61	曾孫	0	
62	玄孫	0	
70	其他親戚	1	0.0%

# f18g13a2: G13a.是誰在支援你的生活開支?關係二			
Value	Label	Cases	Percentage
71	鄰居	0	
72	朋友	0	
73	傭人	0	
74	職員、雇工	0	
75	房客	0	
76	房東	0	
77	護士、特別看護	0	
78	社團義工	0	
79	其他非親戚	0	
81	公立機構	0	
82	私立機構	0	
83	慈善社團	0	
88	不適用	2194	89.1%
91	長媳	1	0.0%
92	次媳	0	
93	三媳	0	
94	四媳	0	
95	五媳及以後	0	
96	媳婦們	0	
97	養媳	0	
98	不清楚	0	
99	不詳	9	0.4%
Warning: these figures indicate the number of cases found in the data file. They cannot be interpreted as summary statistics of the population of interest.			
# f18g13a3: G13a.是誰在支援你的生活開支?關係三			
Information	[Type= discrete] [Format=numeric] [Range= 0-99] [Missing=*]		
Statistics [NW/ W]	[Valid=2462 /-] [Invalid=0 /-]		
Value	Label	Cases	Percentage
0	沒有	223	9.1%
1	自己	0	
2	配偶	0	
3	姨太太	0	
4	同居人	0	
11	父親	0	
12	母親	0	
13	公公	0	
14	婆婆	0	
15	岳父	0	
16	岳母	0	
17	養父、繼父	0	
18	養母、繼母	0	
19	其他長輩親戚	0	
21	兄弟	0	
22	姐妹	0	
23	夫之兄弟	0	

f18g13a3: G13a.是誰在支援你的生活開支?關係三

Value	Label	Cases	Percentage	
24	夫之姐妹	0		
25	妻之兄弟	0		
26	妻之姐妹	0		
29	其他平輩	0		
30	女婿	0		
31	長子	1	0.0%	
32	次子	2	0.1%	
33	三子	19	0.8%	
34	四子	2	0.1%	
35	五子及以後	0		
36	兒子+女兒	0		
37	養子、義子、繼子、同伴子	0		
38	兒子(排行不明)兒子們	0		
39	其他姪輩	0		
41	長女	9	0.4%	
42	次女	1	0.0%	
43	三女	1	0.0%	
44	四女	0		
45	五女及以後	0		
46	子女+媳婦	0		
47	養女、義女、繼女、同伴女	0		
48	女兒(排行不明)女兒們	0		
49	其他姪輩	0		
51	內孫	0		
52	內孫女	0		
53	外孫	0		
54	孫子(內外不明)	0		
59	其他孫輩	0		
61	曾孫	0		
62	玄孫	0		
70	其他親戚	1	0.0%	
71	鄰居	0		
72	朋友	0		
73	傭人	0		
74	職員、雇工	0		
75	房客	0		
76	房東	0		
77	護士、特別看護	0		
78	社團義工	0		
79	其他非親戚	0		
81	公立機構	0		
82	私立機構	0		
83	慈善社團	0		
88	不適用	2194	89.1%	
91	長媳	0		

# f18g13a3: G13a.是誰在支援你的生活開支?關係三			
Value	Label	Cases	Percentage
92	次媳	0	
93	三媳	0	
94	四媳	0	
95	五媳及以後	0	
96	媳婦們	0	
97	養媳	0	
98	不清楚	0	
99	不詳	9	0.4%
Warning: these figures indicate the number of cases found in the data file. They cannot be interpreted as summary statistics of the population of interest.			
# f18g14: G14.請問你(和你配偶)在應付每個月的生活花費或開支上，是否足夠或有困難?[若個案(和配偶)為主要家計負擔者，則包括支付家庭的生活開支]			
Information	[Type= discrete] [Format=numeric] [Range= 1-9] [Missing=*]		
Statistics [NW/ W]	[Valid=2462 /-] [Invalid=0 /-]		
Value	Label	Cases	Percentage
1	相當充裕而有餘	153	6.2%
2	大致夠用，不感覺欠缺	1612	65.5%
3	略有困難	486	19.7%
4	相當困難	74	3.0%
8	不適用	117	4.8%
9	不詳	20	0.8%
Warning: these figures indicate the number of cases found in the data file. They cannot be interpreted as summary statistics of the population of interest.			
# f18g15i: G15.你經常住的這棟房子不算外，你(或你先生/太太)是不是還擁有「1.房屋、土地、廠房」?是在誰的名下?			
Information	[Type= discrete] [Format=numeric] [Range= 0-9] [Missing=*]		
Statistics [NW/ W]	[Valid=2462 /-] [Invalid=0 /-]		
Value	Label	Cases	Percentage
0	沒有[跳問下一項資產]	1779	72.3%
1	自己名下	348	14.1%
2	與配偶共有	219	8.9%
3	與家人共有	75	3.0%
4	與外人共有	9	0.4%
5	兩個以上(含1)	24	1.0%
6	兩個以上(不含1)	2	0.1%
9	不詳	6	0.2%
Warning: these figures indicate the number of cases found in the data file. They cannot be interpreted as summary statistics of the population of interest.			
# f18g15a1: G15b.你「1.房屋、土地、廠房」這項資產大約價值多少錢(變賣大概賣多少錢)?__萬元			
Information	[Type= discrete] [Format=numeric] [Range= 5-9999] [Missing=*]		
Statistics [NW/ W]	[Valid=2462 /-] [Invalid=0 /-]		
Value	Label	Cases	Percentage
5		1	0.0%
8		1	0.0%
9		1	0.0%
10		1	0.0%

f18g15a1: G15b.你「1.房屋、土地、廠房」這項資產大約價值多少錢(變賣大概賣多少錢)?—萬元

Value	Label	Cases	Percentage
15		2	0.1%
30		1	0.0%
35		1	0.0%
48		1	0.0%
50		7	0.3%
60		1	0.0%
70		1	0.0%
75		1	0.0%
100		7	0.3%
130		1	0.0%
150		11	0.4%
170		2	0.1%
180		1	0.0%
200		17	0.7%
250		12	0.5%
300		31	1.3%
320		2	0.1%
350		6	0.2%
380		1	0.0%
400		18	0.7%
410		1	0.0%
420		1	0.0%
450		5	0.2%
480		1	0.0%
500		39	1.6%
540		1	0.0%
600		16	0.6%
650		4	0.2%
700		5	0.2%
750		1	0.0%
800		12	0.5%
900		2	0.1%
1000		13	0.5%
1200		1	0.0%
1300		2	0.1%
1500		3	0.1%
2000		4	0.2%
3000		2	0.1%
5000		1	0.0%
7000		1	0.0%
8888	不適用	2188	88.9%
9997	其他	1	0.0%
9998	不清楚	5	0.2%
9999	不詳	25	1.0%

Warning: these figures indicate the number of cases found in the data file. They cannot be interpreted as summary statistics of the population of interest.

# f18g15b1: G15b.你「1.房屋、土地、廠房」這項資產大約價值多少錢(變賣大概賣多少錢)?(金額範圍)			
Information	[Type= discrete] [Format=numeric] [Range= 1-99] [Missing=*]		
Statistics [NW/ W]	[Valid=2462 /-] [Invalid=0 /-]		
Value	Label	Cases	Percentage
1	五十萬元以下	15	0.6%
2	五十萬~一百萬元以下	24	1.0%
3	一百萬~三百萬元以下	77	3.1%
4	三百萬~五百萬元以下	74	3.0%
5	五百萬~一千萬元以下	51	2.1%
6	一千萬元以上	23	0.9%
7	其他	0	
88	不適用	1959	79.6%
91	不知道或難以估算	197	8.0%
92	拒答	17	0.7%
99	不詳	25	1.0%
Warning: these figures indicate the number of cases found in the data file. They cannot be interpreted as summary statistics of the population of interest.			
# f18g152: G15.你經常住的這棟房子不算外，你(或你先生/太太)是不是還擁有「2.農地、魚塢、牧場」?是在誰的名下?			
Information	[Type= discrete] [Format=numeric] [Range= 0-9] [Missing=*]		
Statistics [NW/ W]	[Valid=2462 /-] [Invalid=0 /-]		
Value	Label	Cases	Percentage
0	沒有[跳問下一項資產]	1784	72.5%
1	自己名下	384	15.6%
2	與配偶共有	216	8.8%
3	與家人共有	44	1.8%
4	與外人共有	12	0.5%
5	兩個以上(含1)	8	0.3%
6	兩個以上(不含1)	0	
9	不詳	14	0.6%
Warning: these figures indicate the number of cases found in the data file. They cannot be interpreted as summary statistics of the population of interest.			
# f18g15a2: G15b.你「2.農地、魚塢、牧場」這項資產大約價值多少錢(變賣大概賣多少錢)?__萬元			
Information	[Type= discrete] [Format=numeric] [Range= 5-9999] [Missing=*]		
Statistics [NW/ W]	[Valid=2462 /-] [Invalid=0 /-]		
Value	Label	Cases	Percentage
5		1	0.0%
8		1	0.0%
10		3	0.1%
15		1	0.0%
18		1	0.0%
20		4	0.2%
30		3	0.1%
35		1	0.0%
40		1	0.0%
50		18	0.7%
55		1	0.0%

f18g15a2: G15b.你「2.農地、魚塢、牧場」這項資產大約價值多少錢(變賣大概賣多少錢)?__萬元

Value	Label	Cases	Percentage
80		3	0.1%
100		20	0.8%
120		1	0.0%
150		9	0.4%
160		1	0.0%
180		1	0.0%
200		15	0.6%
250		6	0.2%
260		1	0.0%
300		21	0.9%
340		1	0.0%
350		7	0.3%
370		1	0.0%
380		1	0.0%
390		1	0.0%
400		3	0.1%
450		6	0.2%
460		1	0.0%
500		17	0.7%
520		1	0.0%
550		1	0.0%
560		1	0.0%
600		11	0.4%
700		1	0.0%
750		1	0.0%
900		1	0.0%
1000		8	0.3%
1200		1	0.0%
1500		3	0.1%
1800		1	0.0%
2000		3	0.1%
3000		1	0.0%
6000		1	0.0%
8000		1	0.0%
8888	不適用	2228	90.5%
9997	其他	0	
9998	不清楚	26	1.1%
9999	不詳	21	0.9%

Warning: these figures indicate the number of cases found in the data file. They cannot be interpreted as summary statistics of the population of interest.

f18g15b2: G15b.你「2.農地、魚塢、牧場」這項資產大約價值多少錢(變賣大概賣多少錢)?(金額範圍)

Information	[Type= discrete] [Format=numeric] [Range= 1-99] [Missing=*]		
Statistics [NW/ W]	[Valid=2462 /-] [Invalid=0 /-]		
Value	Label	Cases	Percentage
1	五十萬元以下	30	1.2%

f18g15b2: G15b.你「2.農地、魚塢、牧場」這項資產大約價值多少錢(變賣大概賣多少錢)?(金額範圍)

Value	Label	Cases	Percentage
2	五十萬~一百萬元以下	49	2.0%
3	一百萬~三百萬元以下	79	3.2%
4	三百萬~五百萬元以下	53	2.2%
5	五百萬~一千萬元以下	38	1.5%
6	一千萬元以上	13	0.5%
7	其他	1	0.0%
88	不適用	1914	77.7%
91	不知道或難以估算	239	9.7%
92	拒答	25	1.0%
99	不詳	21	0.9%

Warning: these figures indicate the number of cases found in the data file. They cannot be interpreted as summary statistics of the population of interest.

f18g153: G15.你經常住的這棟房子不算外，你(或你先生/太太)是不是還擁有「3.儲蓄、存款、互助會等」?是在誰的名下?

Information	[Type= discrete] [Format=numeric] [Range= 0-9] [Missing=*]
Statistics [NW/ W]	[Valid=2462 /-] [Invalid=0 /-]

Value	Label	Cases	Percentage
0	沒有[跳問下一項資產]	1568	63.7%
1	自己名下	507	20.6%
2	與配偶共有	291	11.8%
3	與家人共有	18	0.7%
4	與外人共有	0	
5	兩個以上(含1)	56	2.3%
6	兩個以上(不含1)	2	0.1%
9	不詳	20	0.8%

Warning: these figures indicate the number of cases found in the data file. They cannot be interpreted as summary statistics of the population of interest.

f18g15a3: G15b.你「3. 儲蓄、存款、互助會等」這項資產大約價值多少錢(變賣大概賣多少錢)?__萬元

Information [Type= discrete] [Format=numeric] [Range= 1-9999] [Missing=*]

Statistics [NW/ W] [Valid=2462 /-] [Invalid=0 /-]

Value	Label	Cases	Percentage
1		2	0.1%
2		4	0.2%
3		3	0.1%
4		1	0.0%
5		8	0.3%
6		1	0.0%
8		2	0.1%
10		18	0.7%
12		1	0.0%
15		7	0.3%
16		2	0.1%
20		33	1.3%
22		1	0.0%
24		2	0.1%
25		4	0.2%
28		3	0.1%
30		25	1.0%
35		11	0.4%
40		7	0.3%
43		1	0.0%
45		3	0.1%
48		1	0.0%
50		57	2.3%
55		1	0.0%
56		1	0.0%
58		1	0.0%
60		7	0.3%
70		2	0.1%
75		1	0.0%
78		1	0.0%
80		8	0.3%
90		2	0.1%
92		1	0.0%
100		45	1.8%
110		2	0.1%
120		6	0.2%
130		1	0.0%
136		1	0.0%
145		1	0.0%
150		14	0.6%
160		4	0.2%
180		2	0.1%
200		24	1.0%

f18g15a3: G15b.你「3.儲蓄、存款、互助會等」這項資產大約價值多少錢(變賣大概賣多少錢)?__萬元

Value	Label	Cases	Percentage
210		1	0.0%
250		5	0.2%
280		1	0.0%
300		16	0.6%
400		5	0.2%
500		1	0.0%
530		1	0.0%
600		1	0.0%
700		1	0.0%
1000		1	0.0%
8888	不適用	2078	<div><div></div></div> 84.4%
9997	其他	0	
9998	不清楚	8	0.3%
9999	不詳	21	0.9%

Warning: these figures indicate the number of cases found in the data file. They cannot be interpreted as summary statistics of the population of interest.

f18g15b3: G15b.你「3.儲蓄、存款、互助會等」這項資產大約價值多少錢(變賣大概賣多少錢)?(金額範圍)

Information	[Type= discrete] [Format=numeric] [Range= 1-99] [Missing=*]
Statistics [NW/ W]	[Valid=2462 /-] [Invalid=0 /-]

Value	Label	Cases	Percentage
1	五十萬元以下	203	<div><div></div></div> 8.2%
2	五十萬~一百萬元以下	96	<div><div></div></div> 3.9%
3	一百萬~三百萬元以下	65	<div><div></div></div> 2.6%
4	三百萬~五百萬元以下	13	<div><div></div></div> 0.5%
5	五百萬~一千萬元以下	3	<div><div></div></div> 0.1%
6	一千萬元以上	2	<div><div></div></div> 0.1%
7	其他	0	
88	不適用	1822	<div><div></div></div> 74.0%
91	不知道或難以估算	126	<div><div></div></div> 5.1%
92	拒答	112	<div><div></div></div> 4.5%
99	不詳	20	<div><div></div></div> 0.8%

Warning: these figures indicate the number of cases found in the data file. They cannot be interpreted as summary statistics of the population of interest.

f18g154: G15.你經常住的這棟房子不算外，你(或你先生/太太)是不是還擁有「4.股票、債券」?是在誰的名下?

Information	[Type= discrete] [Format=numeric] [Range= 0-9] [Missing=*]
Statistics [NW/ W]	[Valid=2462 /-] [Invalid=0 /-]

Value	Label	Cases	Percentage
0	沒有[跳問下一項資產]	2336	<div><div></div></div> 94.9%
1	自己名下	54	<div><div></div></div> 2.2%
2	與配偶共有	41	<div><div></div></div> 1.7%
3	與家人共有	8	<div><div></div></div> 0.3%
4	與外人共有	0	
5	兩個以上(含1)	11	<div><div></div></div> 0.4%
6	兩個以上(不含1)	0	
9	不詳	12	<div><div></div></div> 0.5%

Warning: these figures indicate the number of cases found in the data file. They cannot be interpreted as summary statistics of the population of interest.

# f18g15a4: G15b.你「4.股票、債券」這項資產大約價值多少錢(變賣大概賣多少錢)?__萬元			
Information	[Type= discrete] [Format=numeric] [Range= 2-9999] [Missing=*]		
Statistics [NW/ W]	[Valid=2462 /-] [Invalid=0 /-]		
Value	Label	Cases	Percentage
2		1	0.0%
7		1	0.0%
10		1	0.0%
15		1	0.0%
20		9	0.4%
30		3	0.1%
35		1	0.0%
40		1	0.0%
50		7	0.3%
60		1	0.0%
80		2	0.1%
100		9	0.4%
200		1	0.0%
300		2	0.1%
600		1	0.0%
1500		1	0.0%
8888	不適用	2405	97.7%
9997	其他	0	
9998	不清楚	0	
9999	不詳	15	0.6%
Warning: these figures indicate the number of cases found in the data file. They cannot be interpreted as summary statistics of the population of interest.			
# f18g15b4: G15b.你「4.股票、債券」這項資產大約價值多少錢(變賣大概賣多少錢)?(金額範圍)			
Information	[Type= discrete] [Format=numeric] [Range= 1-99] [Missing=*]		
Statistics [NW/ W]	[Valid=2462 /-] [Invalid=0 /-]		
Value	Label	Cases	Percentage
1	五十萬元以下	17	0.7%
2	五十萬~一百萬元以下	12	0.5%
3	一百萬~三百萬元以下	9	0.4%
4	三百萬~五百萬元以下	1	0.0%
5	五百萬~一千萬元以下	0	
6	一千萬元以上	2	0.1%
7	其他	0	
88	不適用	2365	96.1%
91	不知道或難以估算	30	1.2%
92	拒答	11	0.4%
99	不詳	15	0.6%
Warning: these figures indicate the number of cases found in the data file. They cannot be interpreted as summary statistics of the population of interest.			
# f18g155: G15.你經常住的這棟房子不算外，你(或你先生/太太)是不是還擁有「5.公司、事業、農漁牧業經營權」?是在誰的名下?			
Information	[Type= discrete] [Format=numeric] [Range= 0-9] [Missing=*]		
Statistics [NW/ W]	[Valid=2462 /-] [Invalid=0 /-]		

f18g155: G15.你經常住的這棟房子不算外，你(或你先生/太太)是不是還擁有「5.公司、事業、農漁牧業經營權」?是在誰的名下?

Value	Label	Cases	Percentage
0	沒有[跳問下一項資產]	2363	96.0%
1	自己名下	44	1.8%
2	與配偶共有	28	1.1%
3	與家人共有	11	0.4%
4	與外人共有	7	0.3%
5	兩個以上(含1)	2	0.1%
6	兩個以上(不含1)	0	
9	不詳	7	0.3%

Warning: these figures indicate the number of cases found in the data file. They cannot be interpreted as summary statistics of the population of interest.

f18g15a5: G15b.你「5.公司、事業、農漁牧業經營權」這項資產大約價值多少錢(變賣大概賣多少錢)?__萬元

Information	[Type= discrete] [Format=numeric] [Range= 5-9999] [Missing=*]
Statistics [NW/ W]	[Valid=2462 /-] [Invalid=0 /-]

Value	Label	Cases	Percentage
5		1	0.0%
10		1	0.0%
20		2	0.1%
30		1	0.0%
50		4	0.2%
75		1	0.0%
100		5	0.2%
200		1	0.0%
300		2	0.1%
500		1	0.0%
1500		1	0.0%
8888	不適用	2426	98.5%
9997	其他	0	
9998	不清楚	1	0.0%
9999	不詳	15	0.6%

Warning: these figures indicate the number of cases found in the data file. They cannot be interpreted as summary statistics of the population of interest.

f18g15b5: G15b.你「5.公司、事業、農漁牧業經營權」這項資產大約價值多少錢(變賣大概賣多少錢)?(金額範圍)

Information	[Type= discrete] [Format=numeric] [Range= 1-99] [Missing=*]
Statistics [NW/ W]	[Valid=2462 /-] [Invalid=0 /-]

Value	Label	Cases	Percentage
1	五十萬元以下	4	0.2%
2	五十萬~一百萬元以下	3	0.1%
3	一百萬~三百萬元以下	6	0.2%
4	三百萬~五百萬元以下	0	
5	五百萬~一千萬元以下	2	0.1%
6	一千萬元以上	3	0.1%
7	其他	0	
88	不適用	2376	96.5%
91	不知道或難以估算	50	2.0%
92	拒答	3	0.1%

# f18g15b5: G15b.你「5.公司、事業、農漁牧業經營權」這項資產大約價值多少錢(變賣大概賣多少錢)?(金額範圍)			
Value	Label	Cases	Percentage
99	不詳	15	0.6%
Warning: these figures indicate the number of cases found in the data file. They cannot be interpreted as summary statistics of the population of interest.			
# f18g156: G15.你經常住的這棟房子不算外，你(或你先生/太太)是不是還擁有「6.其他有價值之資產」?是在誰的名下?			
Information	[Type= discrete] [Format=numeric] [Range= 0-9] [Missing=*]		
Statistics [NW/ W]	[Valid=2462 /-] [Invalid=0 /-]		
Value	Label	Cases	Percentage
0	沒有[跳問下一項資產]	2444	99.3%
1	自己名下	5	0.2%
2	與配偶共有	2	0.1%
3	與家人共有	1	0.0%
4	與外人共有	0	
5	兩個以上(含1)	2	0.1%
6	兩個以上(不含1)	0	
9	不詳	8	0.3%
Warning: these figures indicate the number of cases found in the data file. They cannot be interpreted as summary statistics of the population of interest.			
# f18g15a6: G15b.你「6.其他有價值之資產」這項資產大約價值多少錢(變賣大概賣多少錢)?—萬元			
Information	[Type= discrete] [Format=numeric] [Range= 1-9999] [Missing=*]		
Statistics [NW/ W]	[Valid=2462 /-] [Invalid=0 /-]		
Value	Label	Cases	Percentage
1		1	0.0%
110		1	0.0%
150		2	0.1%
170		1	0.0%
300		1	0.0%
8888	不適用	2448	99.4%
9997	其他	0	
9998	不清楚	0	
9999	不詳	8	0.3%
Warning: these figures indicate the number of cases found in the data file. They cannot be interpreted as summary statistics of the population of interest.			
# f18g15b6: G15b.你「6.其他有價值之資產」這項資產大約價值多少錢(變賣大概賣多少錢)?(金額範圍)			
Information	[Type= discrete] [Format=numeric] [Range= 1-99] [Missing=*]		
Statistics [NW/ W]	[Valid=2462 /-] [Invalid=0 /-]		
Value	Label	Cases	Percentage
1	五十萬元以下	0	
2	五十萬~一百萬元以下	0	
3	一百萬~三百萬元以下	2	0.1%
4	三百萬~五百萬元以下	0	
5	五百萬~一千萬元以下	0	
6	一千萬元以上	0	
7	其他	0	
88	不適用	2448	99.4%
91	不知道或難以估算	3	0.1%

# f18g15b6: G15b.你「6.其他有價值之資產」這項資產大約價值多少錢(變賣大概賣多少錢)?(金額範圍)			
Value	Label	Cases	Percentage
92	拒答	1	0.0%
99	不詳	8	0.3%
Warning: these figures indicate the number of cases found in the data file. They cannot be interpreted as summary statistics of the population of interest.			
# card19: 卡號_19			
Information	[Type= discrete] [Format=numeric] [Range= 19-19] [Missing=*]		
Statistics [NW/ W]	[Valid=2462 /-] [Invalid=0 /-] [Mean=19 /-] [StdDev=0 /-]		
Value	Label	Cases	Percentage
19		2462	100.0%
Warning: these figures indicate the number of cases found in the data file. They cannot be interpreted as summary statistics of the population of interest.			
# f19g160: 調查員請核對：個案是否沒有任何資產？			
Information	[Type= discrete] [Format=numeric] [Range= 0-9] [Missing=*]		
Statistics [NW/ W]	[Valid=2462 /-] [Invalid=0 /-]		
Value	Label	Cases	Percentage
0	個案沒有任何資產[跳問G19]	475	19.3%
1	個案有一項或一項以上的資產[續問G16]	1981	80.5%
9	不詳	6	0.2%
Warning: these figures indicate the number of cases found in the data file. They cannot be interpreted as summary statistics of the population of interest.			
# f19g16: G16.這些資產(包括你與你先生/太太共有或與其他家人共有的資產)，是不是有一部分是繼承的，或是父母或其他親戚生前給的？			
Information	[Type= discrete] [Format=numeric] [Range= 0-9] [Missing=*]		
Statistics [NW/ W]	[Valid=2462 /-] [Invalid=0 /-]		
Value	Label	Cases	Percentage
0	沒有因為繼承或接受贈予來的資產	1171	47.6%
1	已過世的配偶留(給)的	65	2.6%
2	本人的父母留(給)的	430	17.5%
3	配偶的父母留(給)的	280	11.4%
4	其他親戚或非親戚留(給)的(請指明)	20	0.8%
8	不適用	475	19.3%
9	不詳	21	0.9%
Warning: these figures indicate the number of cases found in the data file. They cannot be interpreted as summary statistics of the population of interest.			
# f19g17: G17.你自己是不是可以自由支配或應用你的這些資產？			
Information	[Type= discrete] [Format=numeric] [Range= 1-9] [Missing=*]		
Statistics [NW/ W]	[Valid=2462 /-] [Invalid=0 /-]		
Value	Label	Cases	Percentage
1	可以充分自由支配、應用	1408	57.2%
2	有部分的支配、應用權	287	11.7%
3	雖有資產，但沒有支配、應用權	178	7.2%
4	其他情形(請說明)	17	0.7%
8	不適用	556	22.6%
9	不詳	16	0.6%
Warning: these figures indicate the number of cases found in the data file. They cannot be interpreted as summary statistics of the population of interest.			

# f19g18: G18.你認為把你和你太太/先生的資產全部加在一起，是否足夠供應你養老的需要?或是有困難?			
Information		[Type= discrete] [Format=numeric] [Range= 1-9] [Missing=*]	
Statistics [NW/ W]		[Valid=2462 /-] [Invalid=0 /-]	
Value	Label	Cases	Percentage
1	資產充裕，足供養老不虞匱乏	259	<div><div></div></div> 10.5%
2	有一些資產，大致可供養老之用	636	<div><div></div></div> 25.8%
3	雖有一些資產，但不確定是否足夠養老之用	610	<div><div></div></div> 24.8%
4	雖有一些資產，但不足賴以養老之用	347	<div><div></div></div> 14.1%
5	其他(請說明)	36	<div><div></div></div> 1.5%
8	不適用	556	<div><div></div></div> 22.6%
9	不詳	18	<div><div></div></div> 0.7%
Warning: these figures indicate the number of cases found in the data file. They cannot be interpreted as summary statistics of the population of interest.			
# f19g19: G19.過去，你(和配偶)是不是曾經把大筆的錢或財產給了父母、子女、孫子女或其他親戚，以幫助他們買房子、出國留學、創事業、治療疾病、或作其他用途?			
Information		[Type= discrete] [Format=numeric] [Range= 0-9] [Missing=*]	
Statistics [NW/ W]		[Valid=2462 /-] [Invalid=0 /-]	
Value	Label	Cases	Percentage
0	沒有[跳問G20]	2051	<div><div></div></div> 83.3%
1	有[續答G19a]	406	<div><div></div></div> 16.5%
9	不詳	5	<div><div></div></div> 0.2%
Warning: these figures indicate the number of cases found in the data file. They cannot be interpreted as summary statistics of the population of interest.			
# f19g191: G19a.你(和配偶)是把錢或家產給誰呢?對象一			
Information		[Type= discrete] [Format=numeric] [Range= 1-99] [Missing=*]	
Statistics [NW/ W]		[Valid=2462 /-] [Invalid=0 /-]	
Value	Label	Cases	Percentage
1	自己	0	0.0%
2	配偶	1	
3	姨太太	0	
4	同居人	0	
10	姑姑、姨媽	1	0.0%
11	父親	5	0.2%
12	母親	2	0.1%
13	公公	1	0.0%
14	婆婆	1	0.0%
15	岳父	0	0.0%
16	岳母	0	
17	養父、繼父	0	
18	養母、繼母	0	
19	其他長輩親戚	0	0.0%
21	兄弟	0	
22	姐妹	1	
23	夫之兄弟	0	
24	夫之姐妹	0	0.0%
25	妻之兄弟	0	
26	妻之姐妹	0	

f19g191: G19a.你(和配偶)是把錢或家產給誰呢?對象一

Value	Label	Cases	Percentage
29	其他平輩	0	
30	女婿	0	
31	長子	277	11.3%
32	次子	49	2.0%
33	三子	14	0.6%
34	四子	4	0.2%
35	五子及以後	0	
36	兒子+女兒	0	
37	養子、義子、繼子、同伴子	0	
38	兒子(排行不明)兒子們	0	
39	其他姪輩	0	
41	長女	34	1.4%
42	次女	7	0.3%
43	三女	4	0.2%
44	四女	0	
45	五女及以後	0	
46	子女+媳婦	0	
47	養女、義女、繼女、同伴女	0	
48	女兒(排行不明)女兒們	0	
49	其他姪輩	1	0.0%
51	內孫	0	
52	內孫女	0	
53	外孫	0	
54	孫子(內外不明)	1	0.0%
59	其他孫輩	0	
61	曾孫	0	
62	玄孫	0	
70	其他親戚	2	0.1%
71	鄰居	0	
72	朋友	1	0.0%
73	傭人	0	
74	職員、雇工	0	
75	房客	0	
76	房東	0	
77	護士、特別看護	0	
78	社團義工	0	
79	其他非親戚	0	
81	公立機構	0	
82	私立機構	0	
83	慈善社團	0	
88	不適用	2051	83.3%
91	長媳	0	
92	次媳	0	
93	三媳	0	
94	四媳	0	

# f19g191: G19a.你(和配偶)是把錢或家產給誰呢?對象一			
Value	Label	Cases	Percentage
95	五媳及以後	0	
96	媳婦們	0	
97	養媳	0	
99	不詳	5	0.2%
Warning: these figures indicate the number of cases found in the data file. They cannot be interpreted as summary statistics of the population of interest.			
# f19g1911: G19b.你(和配偶)把錢或家產給對象一, 是做什麼用途呢?[複選]1. 購置房產			
Information	[Type= discrete] [Format=numeric] [Range= 0-9] [Missing=*]		
Statistics [NW/ W]	[Valid=2462 /-] [Invalid=0 /-]		
Value	Label	Cases	Percentage
0	沒有	175	<div><div></div></div> 7.1%
1	有	231	<div><div></div></div> 9.4%
8	不適用	2051	<div><div></div></div> 83.3%
9	不詳	5	0.2%
Warning: these figures indicate the number of cases found in the data file. They cannot be interpreted as summary statistics of the population of interest.			
# f19g1912: G19b.你(和配偶)把錢或家產給對象一, 是做什麼用途呢?[複選]2. 創事業			
Information	[Type= discrete] [Format=numeric] [Range= 0-9] [Missing=*]		
Statistics [NW/ W]	[Valid=2462 /-] [Invalid=0 /-]		
Value	Label	Cases	Percentage
0	沒有	328	<div><div></div></div> 13.3%
1	有	78	<div><div></div></div> 3.2%
8	不適用	2051	<div><div></div></div> 83.3%
9	不詳	5	0.2%
Warning: these figures indicate the number of cases found in the data file. They cannot be interpreted as summary statistics of the population of interest.			
# f19g1913: G19b.你(和配偶)把錢或家產給對象一, 是做什麼用途呢?[複選]3. 出國讀書			
Information	[Type= discrete] [Format=numeric] [Range= 0-9] [Missing=*]		
Statistics [NW/ W]	[Valid=2462 /-] [Invalid=0 /-]		
Value	Label	Cases	Percentage
0	沒有	332	<div><div></div></div> 13.5%
1	有	74	<div><div></div></div> 3.0%
8	不適用	2051	<div><div></div></div> 83.3%
9	不詳	5	0.2%
Warning: these figures indicate the number of cases found in the data file. They cannot be interpreted as summary statistics of the population of interest.			
# f19g1914: G19b.你(和配偶)把錢或家產給對象一, 是做什麼用途呢?[複選]4. 治病或其他			
Information	[Type= discrete] [Format=numeric] [Range= 0-9] [Missing=*]		
Statistics [NW/ W]	[Valid=2462 /-] [Invalid=0 /-]		
Value	Label	Cases	Percentage
0	沒有	383	<div><div></div></div> 15.6%
1	有	23	<div><div></div></div> 0.9%
8	不適用	2051	<div><div></div></div> 83.3%
9	不詳	5	0.2%
Warning: these figures indicate the number of cases found in the data file. They cannot be interpreted as summary statistics of the population of interest.			

# f19g1915: G19b.你(和配偶)把錢或家產給對象一，是做什麼用途呢?[複選]5. 未指定用途			
Information		[Type= discrete] [Format=numeric] [Range= 0-9] [Missing=*]	
Statistics [NW/ W]		[Valid=2462 /-] [Invalid=0 /-]	
Value	Label	Cases	Percentage
0	沒有	378	<div><div></div></div> 15.4%
1	有	28	<div><div></div></div> 1.1%
8	不適用	2051	<div><div></div></div> 83.3%
9	不詳	5	<div><div></div></div> 0.2%
Warning: these figures indicate the number of cases found in the data file. They cannot be interpreted as summary statistics of the population of interest.			
# f19g192: G19a.你(和配偶)是把錢或家產給誰呢?對象二			
Information		[Type= discrete] [Format=numeric] [Range= 1-99] [Missing=*]	
Statistics [NW/ W]		[Valid=2462 /-] [Invalid=0 /-]	
Value	Label	Cases	Percentage
1	自己	0	
2	配偶	1	<div><div></div></div> 0.0%
3	姨太太	0	
4	同居人	0	
11	父親	0	
12	母親	1	<div><div></div></div> 0.0%
13	公公	0	
14	婆婆	1	<div><div></div></div> 0.0%
15	岳父	0	
16	岳母	0	
17	養父、繼父	0	
18	養母、繼母	0	
19	其他長輩親戚	0	
21	兄弟	0	
22	姐妹	2	<div><div></div></div> 0.1%
23	夫之兄弟	0	
24	夫之姐妹	0	
25	妻之兄弟	0	
26	妻之姐妹	0	
29	其他平輩	0	
30	女婿	0	
31	長子	13	<div><div></div></div> 0.5%
32	次子	108	<div><div></div></div> 4.4%
33	三子	5	<div><div></div></div> 0.2%
34	四子	1	<div><div></div></div> 0.0%
35	五子及以後	4	<div><div></div></div> 0.2%
36	兒子+女兒	0	
37	養子、義子、繼子、同伴子	1	<div><div></div></div> 0.0%
38	兒子(排行不明)兒子們	1	<div><div></div></div> 0.0%
39	其他姪輩	0	
41	長女	22	<div><div></div></div> 0.9%
42	次女	6	<div><div></div></div> 0.2%
43	三女	2	<div><div></div></div> 0.1%

# f19g192: G19a.你(和配偶)是把錢或家產給誰呢?對象二			
Value	Label	Cases	Percentage
44	四女	1	0.0%
45	五女及以後	0	
46	子女+媳婦	0	
47	養女、義女、繼女、同伴女	1	0.0%
48	女兒(排行不明)女兒們	0	
49	其他姪輩	0	
51	內孫	0	
52	內孫女	0	
53	外孫	0	
54	孫子(內外不明)	0	
59	其他孫輩	0	
61	曾孫	0	
62	玄孫	0	
70	其他親戚	1	0.0%
71	鄰居	0	
72	朋友	0	
73	傭人	0	
74	職員、雇工	0	
75	房客	0	
76	房東	0	
77	護士、特別看護	0	
78	社團義工	0	
79	其他非親戚	0	
81	公立機構	0	
82	私立機構	0	
83	慈善社團	0	
88	不適用	2286	92.9%
91	長媳	0	
92	次媳	0	
93	三媳	0	
94	四媳	0	
95	五媳及以後	0	
96	媳婦們	0	
97	養媳	0	
99	不詳	5	0.2%
Warning: these figures indicate the number of cases found in the data file. They cannot be interpreted as summary statistics of the population of interest.			
# f19g192i: G19b.你(和配偶)把錢或家產給對象二， 是做什麼用途呢?[複選]1.購置房產			
Information	[Type= discrete] [Format=numeric] [Range= 0-9] [Missing=*]		
Statistics [NW/ W]	[Valid=2462 /-] [Invalid=0 /-]		
Value	Label	Cases	Percentage
0	沒有	76	3.1%
1	有	95	3.9%
8	不適用	2286	92.9%
9	不詳	5	0.2%
Warning: these figures indicate the number of cases found in the data file. They cannot be interpreted as summary statistics of the population of interest.			

# f19g1922: G19b.你(和配偶)把錢或家產給對象二，是做什麼用途呢?[複選]2.創事業			
Information		[Type= discrete] [Format=numeric] [Range= 0-9] [Missing=*]	
Statistics [NW/ W]		[Valid=2462 /-] [Invalid=0 /-]	
Value	Label	Cases	Percentage
0	沒有	144	<div><div></div></div> 5.8%
1	有	27	<div><div></div></div> 1.1%
8	不適用	2286	<div><div></div></div> 92.9%
9	不詳	5	<div><div></div></div> 0.2%
Warning: these figures indicate the number of cases found in the data file. They cannot be interpreted as summary statistics of the population of interest.			
# f19g1923: G19b.你(和配偶)把錢或家產給對象二，是做什麼用途呢?[複選]3.出國讀書			
Information		[Type= discrete] [Format=numeric] [Range= 0-9] [Missing=*]	
Statistics [NW/ W]		[Valid=2462 /-] [Invalid=0 /-]	
Value	Label	Cases	Percentage
0	沒有	140	<div><div></div></div> 5.7%
1	有	31	<div><div></div></div> 1.3%
8	不適用	2286	<div><div></div></div> 92.9%
9	不詳	5	<div><div></div></div> 0.2%
Warning: these figures indicate the number of cases found in the data file. They cannot be interpreted as summary statistics of the population of interest.			
# f19g1924: G19b.你(和配偶)把錢或家產給對象二，是做什麼用途呢?[複選]4.治病或其他			
Information		[Type= discrete] [Format=numeric] [Range= 0-9] [Missing=*]	
Statistics [NW/ W]		[Valid=2462 /-] [Invalid=0 /-]	
Value	Label	Cases	Percentage
0	沒有	159	<div><div></div></div> 6.5%
1	有	12	<div><div></div></div> 0.5%
8	不適用	2286	<div><div></div></div> 92.9%
9	不詳	5	<div><div></div></div> 0.2%
Warning: these figures indicate the number of cases found in the data file. They cannot be interpreted as summary statistics of the population of interest.			
# f19g1925: G19b.你(和配偶)把錢或家產給對象二，是做什麼用途呢?[複選]5.未指定用途			
Information		[Type= discrete] [Format=numeric] [Range= 0-9] [Missing=*]	
Statistics [NW/ W]		[Valid=2462 /-] [Invalid=0 /-]	
Value	Label	Cases	Percentage
0	沒有	152	<div><div></div></div> 6.2%
1	有	19	<div><div></div></div> 0.8%
8	不適用	2286	<div><div></div></div> 92.9%
9	不詳	5	<div><div></div></div> 0.2%
Warning: these figures indicate the number of cases found in the data file. They cannot be interpreted as summary statistics of the population of interest.			
# f19g193: G19a.你(和配偶)是把錢或家產給誰呢?對象三			
Information		[Type= discrete] [Format=numeric] [Range= 1-99] [Missing=*]	
Statistics [NW/ W]		[Valid=2462 /-] [Invalid=0 /-]	
Value	Label	Cases	Percentage
1	自己	0	
2	配偶	0	
3	姨太太	0	
4	同居人	0	

f19g193: G19a.你(和配偶)是把錢或家產給誰呢?對象三

Value	Label	Cases	Percentage
11	父親	1	0.0%
12	母親	1	0.0%
13	公公	0	
14	婆婆	0	
15	岳父	0	
16	岳母	0	
17	養父、繼父	0	
18	養母、繼母	0	
19	其他長輩親戚	0	
21	兄弟	1	0.0%
22	姐妹	1	0.0%
23	夫之兄弟	0	
24	夫之姐妹	0	
25	妻之兄弟	0	
26	妻之姐妹	0	
29	其他平輩	0	
30	女婿	0	
31	長子	2	0.1%
32	次子	4	0.2%
33	三子	26	1.1%
34	四子	2	0.1%
35	五子及以後	0	
36	兒子+女兒	0	
37	養子、義子、繼子、同伴子	0	
38	兒子(排行不明)兒子們	0	
39	其他姪輩	0	
41	長女	8	0.3%
42	次女	8	0.3%
43	三女	0	
44	四女	1	0.0%
45	五女及以後	0	
46	子女+媳婦	0	
47	養女、義女、繼女、同伴女	0	
48	女兒(排行不明)女兒們	0	
49	其他姪輩	0	
51	內孫	0	
52	內孫女	0	
53	外孫	0	
54	孫子(內外不明)	0	
59	其他孫輩	0	
61	曾孫	0	
62	玄孫	0	
70	其他親戚	0	
71	鄰居	0	
72	朋友	0	

# f19g193: G19a.你(和配偶)是把錢或家產給誰呢?對象三			
Value	Label	Cases	Percentage
73	傭人	0	
74	職員、雇工	0	
75	房客	0	
76	房東	0	
77	護士、特別看護	0	
78	社團義工	0	
79	其他非親戚	0	
81	公立機構	0	
82	私立機構	0	
83	慈善社團	0	
88	不適用	2400	97.5%
91	長媳	2	0.1%
92	次媳	0	
93	三媳	0	
94	四媳	0	
95	五媳及以後	0	
96	媳婦們	0	
97	養媳	0	
99	不詳	5	0.2%
Warning: these figures indicate the number of cases found in the data file. They cannot be interpreted as summary statistics of the population of interest.			
# f19g1931: G19b.你(和配偶)把錢或家產給對象三，是做什麼用途呢?[複選]1.購置房產			
Information	[Type= discrete] [Format=numeric] [Range= 0-9] [Missing=*]		
Statistics [NW/ W]	[Valid=2462 /-] [Invalid=0 /-]		
Value	Label	Cases	Percentage
0	沒有	33	1.3%
1	有	24	1.0%
8	不適用	2400	97.5%
9	不詳	5	0.2%
Warning: these figures indicate the number of cases found in the data file. They cannot be interpreted as summary statistics of the population of interest.			
# f19g1932: G19b.你(和配偶)把錢或家產給對象三，是做什麼用途呢?[複選]2.創事業			
Information	[Type= discrete] [Format=numeric] [Range= 0-9] [Missing=*]		
Statistics [NW/ W]	[Valid=2462 /-] [Invalid=0 /-]		
Value	Label	Cases	Percentage
0	沒有	52	2.1%
1	有	5	0.2%
8	不適用	2400	97.5%
9	不詳	5	0.2%
Warning: these figures indicate the number of cases found in the data file. They cannot be interpreted as summary statistics of the population of interest.			
# f19g1933: G19b.你(和配偶)把錢或家產給對象三，是做什麼用途呢?[複選]3.出國讀書			
Information	[Type= discrete] [Format=numeric] [Range= 0-9] [Missing=*]		
Statistics [NW/ W]	[Valid=2462 /-] [Invalid=0 /-]		
Value	Label	Cases	Percentage
0	沒有	41	1.7%

# f19g1933: G19b.你(和配偶)把錢或家產給對象三，是做什麼用途呢?[複選]3.出國讀書			
Value	Label	Cases	Percentage
1	有	16	0.6%
8	不適用	2400	97.5%
9	不詳	5	0.2%
Warning: these figures indicate the number of cases found in the data file. They cannot be interpreted as summary statistics of the population of interest.			
# f19g1934: G19b.你(和配偶)把錢或家產給對象三，是做什麼用途呢?[複選]4.治病或其他			
Information	[Type= discrete] [Format=numeric] [Range= 0-9] [Missing=*]		
Statistics [NW/ W]	[Valid=2462 /-] [Invalid=0 /-]		
Value	Label	Cases	Percentage
0	沒有	51	2.1%
1	有	6	0.2%
8	不適用	2400	97.5%
9	不詳	5	0.2%
Warning: these figures indicate the number of cases found in the data file. They cannot be interpreted as summary statistics of the population of interest.			
# f19g1935: G19b.你(和配偶)把錢或家產給對象三，是做什麼用途呢?[複選]5.未指定用途			
Information	[Type= discrete] [Format=numeric] [Range= 0-9] [Missing=*]		
Statistics [NW/ W]	[Valid=2462 /-] [Invalid=0 /-]		
Value	Label	Cases	Percentage
0	沒有	48	1.9%
1	有	9	0.4%
8	不適用	2400	97.5%
9	不詳	5	0.2%
Warning: these figures indicate the number of cases found in the data file. They cannot be interpreted as summary statistics of the population of interest.			
# f19g194: G19a.你(和配偶)是把錢或家產給誰呢?對象四			
Information	[Type= discrete] [Format=numeric] [Range= 1-99] [Missing=*]		
Statistics [NW/ W]	[Valid=2462 /-] [Invalid=0 /-]		
Value	Label	Cases	Percentage
1	自己	0	
2	配偶	0	
3	姨太太	0	
4	同居人	0	
11	父親	0	
12	母親	2	0.1%
13	公公	0	
14	婆婆	0	
15	岳父	0	
16	岳母	0	
17	養父、繼父	0	
18	養母、繼母	0	
19	其他長輩親戚	0	
21	兄弟	0	
22	姐妹	1	0.0%
23	夫之兄弟	0	
24	夫之姐妹	0	

f19g194: G19a.你(和配偶)是把錢或家產給誰呢?對象四

Value	Label	Cases	Percentage
25	妻之兄弟	0	
26	妻之姐妹	0	
29	其他平輩	0	
30	女婿	0	
31	長子	1	0.0%
32	次子	0	
33	三子	0	
34	四子	11	0.4%
35	五子及以後	1	0.0%
36	兒子+女兒	0	
37	養子、義子、繼子、同伴子	0	
38	兒子(排行不明)兒子們	0	
39	其他姪輩	0	
41	長女	3	0.1%
42	次女	1	0.0%
43	三女	1	0.0%
44	四女	0	
45	五女及以後	0	
46	子女+媳婦	0	
47	養女、義女、繼女、同伴女	0	
48	女兒(排行不明)女兒們	0	
49	其他姪輩	0	
51	內孫	0	
52	內孫女	0	
53	外孫	0	
54	孫子(內外不明)	0	
59	其他孫輩	0	
61	曾孫	0	
62	玄孫	0	
70	其他親戚	0	
71	鄰居	0	
72	朋友	0	
73	傭人	0	
74	職員、雇工	0	
75	房客	0	
76	房東	0	
77	護士、特別看護	0	
78	社團義工	0	
79	其他非親戚	0	
81	公立機構	0	
82	私立機構	0	
83	慈善社團	0	
88	不適用	2436	98.9%
91	長媳	0	
92	次媳	0	

# f19g194: G19a.你(和配偶)是把錢或家產給誰呢?對象四			
Value	Label	Cases	Percentage
93	三媳	0	
94	四媳	0	
95	五媳及以後	0	
96	媳婦們	0	
97	養媳	0	
99	不詳	5	0.2%
Warning: these figures indicate the number of cases found in the data file. They cannot be interpreted as summary statistics of the population of interest.			
# f19g1941: G19b.你(和配偶)把錢或家產給對象四, 是做什麼用途呢?[複選]1.購置房產			
Information	[Type= discrete] [Format=numeric] [Range= 0-9] [Missing=*]		
Statistics [NW/ W]	[Valid=2462 /-] [Invalid=0 /-]		
Value	Label	Cases	Percentage
0	沒有	14	0.6%
1	有	7	0.3%
8	不適用	2436	98.9%
9	不詳	5	0.2%
Warning: these figures indicate the number of cases found in the data file. They cannot be interpreted as summary statistics of the population of interest.			
# f19g1942: G19b.你(和配偶)把錢或家產給對象四, 是做什麼用途呢?[複選]2.創事業			
Information	[Type= discrete] [Format=numeric] [Range= 0-9] [Missing=*]		
Statistics [NW/ W]	[Valid=2462 /-] [Invalid=0 /-]		
Value	Label	Cases	Percentage
0	沒有	19	0.8%
1	有	2	0.1%
8	不適用	2436	98.9%
9	不詳	5	0.2%
Warning: these figures indicate the number of cases found in the data file. They cannot be interpreted as summary statistics of the population of interest.			
# f19g1943: G19b.你(和配偶)把錢或家產給對象四, 是做什麼用途呢?[複選]3.出國讀書			
Information	[Type= discrete] [Format=numeric] [Range= 0-9] [Missing=*]		
Statistics [NW/ W]	[Valid=2462 /-] [Invalid=0 /-]		
Value	Label	Cases	Percentage
0	沒有	17	0.7%
1	有	4	0.2%
8	不適用	2436	98.9%
9	不詳	5	0.2%
Warning: these figures indicate the number of cases found in the data file. They cannot be interpreted as summary statistics of the population of interest.			
# f19g1944: G19b.你(和配偶)把錢或家產給對象四, 是做什麼用途呢?[複選]4.治病或其他			
Information	[Type= discrete] [Format=numeric] [Range= 0-9] [Missing=*]		
Statistics [NW/ W]	[Valid=2462 /-] [Invalid=0 /-]		
Value	Label	Cases	Percentage
0	沒有	16	0.6%
1	有	5	0.2%
8	不適用	2436	98.9%
9	不詳	5	0.2%

# f19g1944: G19b.你(和配偶)把錢或家產給對象四，是做什麼用途呢?[複選]4. 治病或其他			
Warning: these figures indicate the number of cases found in the data file. They cannot be interpreted as summary statistics of the population of interest.			
# f19g1945: G19b.你(和配偶)把錢或家產給對象四，是做什麼用途呢?[複選]5. 未指定用途			
Information	[Type= discrete] [Format=numeric] [Range= 0-9] [Missing=*]		
Statistics [NW/ W]	[Valid=2462 /-] [Invalid=0 /-]		
Value	Label	Cases	Percentage
0	沒有	16	0.6%
1	有	5	0.2%
8	不適用	2436	98.9%
9	不詳	5	0.2%
Warning: these figures indicate the number of cases found in the data file. They cannot be interpreted as summary statistics of the population of interest.			
# f19g195: G19a.你(和配偶)是把錢或家產給誰呢?對象五			
Information	[Type= discrete] [Format=numeric] [Range= 1-99] [Missing=*]		
Statistics [NW/ W]	[Valid=2462 /-] [Invalid=0 /-]		
Value	Label	Cases	Percentage
1	自己	0	
2	配偶	0	
3	姨太太	0	
4	同居人	0	
11	父親	0	
12	母親	0	
13	公公	0	
14	婆婆	0	
15	岳父	0	
16	岳母	0	
17	養父、繼父	0	
18	養母、繼母	0	
19	其他長輩親戚	0	
21	兄弟	0	
22	姐妹	0	
23	夫之兄弟	0	
24	夫之姐妹	0	
25	妻之兄弟	0	
26	妻之姐妹	0	
29	其他平輩	0	
30	女婿	0	
31	長子	0	
32	次子	0	
33	三子	0	
34	四子	0	
35	五子及以後	1	0.0%
36	兒子+女兒	0	
37	養子、義子、繼子、同伴子	0	
38	兒子(排行不明)兒子們	0	
39	其他姪輩	0	
41	長女	3	0.1%

# f19g195: G19a.你(和配偶)是把錢或家產給誰呢?對象五			
Value	Label	Cases	Percentage
42	次女	2	0.1%
43	三女	0	
44	四女	1	0.0%
45	五女及以後	0	
46	子女+媳婦	0	
47	養女、義女、繼女、同伴女	0	
48	女兒(排行不明)女兒們	0	
49	其他姪輩	0	
51	內孫	0	
52	內孫女	0	
53	外孫	0	
54	孫子(內外不明)	0	
59	其他孫輩	0	
61	曾孫	0	
62	玄孫	0	
70	其他親戚	0	
71	鄰居	0	
72	朋友	0	
73	傭人	0	
74	職員、雇工	0	
75	房客	0	
76	房東	0	
77	護士、特別看護	0	
78	社團義工	0	
79	其他非親戚	0	
81	公立機構	0	
82	私立機構	0	
83	慈善社團	0	
88	不適用	2450	99.5%
91	長媳	0	
92	次媳	0	
93	三媳	0	
94	四媳	0	
95	五媳及以後	0	
96	媳婦們	0	
97	養媳	0	
99	不詳	5	0.2%
Warning: these figures indicate the number of cases found in the data file. They cannot be interpreted as summary statistics of the population of interest.			
# f19g1951: G19b.你(和配偶)把錢或家產給對象五, 是做什麼用途呢?[複選]1.購置房產			
Information	[Type= discrete] [Format=numeric] [Range= 0-9] [Missing=*]		
Statistics [NW/ W]	[Valid=2462 /-] [Invalid=0 /-]		
Value	Label	Cases	Percentage
0	沒有	5	0.2%
1	有	2	0.1%

# f19g1951: G19b.你(和配偶)把錢或家產給對象五, 是做什麼用途呢?[複選]1. 購置房產			
Value	Label	Cases	Percentage
8	不適用	2450	99.5%
9	不詳	5	0.2%
Warning: these figures indicate the number of cases found in the data file. They cannot be interpreted as summary statistics of the population of interest.			
# f19g1952: G19b.你(和配偶)把錢或家產給對象五是做什麼用途呢?[複選]2. 創事業			
Information	[Type= discrete] [Format=numeric] [Range= 0-9] [Missing=*]		
Statistics [NW/ W]	[Valid=2462 /-] [Invalid=0 /-]		
Value	Label	Cases	Percentage
0	沒有	6	0.2%
1	有	1	0.0%
8	不適用	2450	99.5%
9	不詳	5	0.2%
Warning: these figures indicate the number of cases found in the data file. They cannot be interpreted as summary statistics of the population of interest.			
# f19g1953: G19b.你(和配偶)把錢或家產給對象五是做什麼用途呢?[複選]3. 出國讀書			
Information	[Type= discrete] [Format=numeric] [Range= 0-9] [Missing=*]		
Statistics [NW/ W]	[Valid=2462 /-] [Invalid=0 /-]		
Value	Label	Cases	Percentage
0	沒有	6	0.2%
1	有	1	0.0%
8	不適用	2450	99.5%
9	不詳	5	0.2%
Warning: these figures indicate the number of cases found in the data file. They cannot be interpreted as summary statistics of the population of interest.			
# f19g1954: G19b.你(和配偶)把錢或家產給對象五是做什麼用途呢?[複選]4. 治病或其他			
Information	[Type= discrete] [Format=numeric] [Range= 0-9] [Missing=*]		
Statistics [NW/ W]	[Valid=2462 /-] [Invalid=0 /-]		
Value	Label	Cases	Percentage
0	沒有	7	0.3%
1	有	0	
8	不適用	2450	99.5%
9	不詳	5	0.2%
Warning: these figures indicate the number of cases found in the data file. They cannot be interpreted as summary statistics of the population of interest.			
# f19g1955: G19b.你(和配偶)把錢或家產給對象五是做什麼用途呢?[複選]5. 未指定用途			
Information	[Type= discrete] [Format=numeric] [Range= 0-9] [Missing=*]		
Statistics [NW/ W]	[Valid=2462 /-] [Invalid=0 /-]		
Value	Label	Cases	Percentage
0	沒有	4	0.2%
1	有	3	0.1%
8	不適用	2450	99.5%
9	不詳	5	0.2%
Warning: these figures indicate the number of cases found in the data file. They cannot be interpreted as summary statistics of the population of interest.			
# f19g20: G20.你是不是已經把一部份或全部的財產分給子女或親戚?			
Information	[Type= discrete] [Format=numeric] [Range= 0-9] [Missing=*]		
Statistics [NW/ W]	[Valid=2462 /-] [Invalid=0 /-]		

# f19g20: G20.你是不是已經把一部份或全部的財產分給子女或親戚？			
Value	Label	Cases	Percentage
0	沒有財產[結束本節，跳H節]	430	<div><div></div></div> 17.5%
1	尚未分出去[跳問G21]	1744	<div><div></div></div> 70.8%
2	有，已經完全分出去[續問G20a]	130	<div><div></div></div> 5.3%
3	有，已經部份分出去[續問G20a]	151	<div><div></div></div> 6.1%
9	不詳	7	<div><div></div></div> 0.3%
Warning: these figures indicate the number of cases found in the data file. They cannot be interpreted as summary statistics of the population of interest.			
# f19g20a: G20a.你已經把財產分出去，是在幾年前分出去的?__年前[結束本節，跳H節]			
Information	[Type= discrete] [Format=numeric] [Range= 1-99] [Missing=*]		
Statistics [NW/ W]	[Valid=2462 /-] [Invalid=0 /-]		
Value	Label	Cases	Percentage
1		32	<div><div></div></div> 1.3%
2		29	<div><div></div></div> 1.2%
3		31	<div><div></div></div> 1.3%
4		13	<div><div></div></div> 0.5%
5		28	<div><div></div></div> 1.1%
6		24	<div><div></div></div> 1.0%
7		9	<div><div></div></div> 0.4%
8		13	<div><div></div></div> 0.5%
9		4	<div><div></div></div> 0.2%
10		35	<div><div></div></div> 1.4%
11		2	<div><div></div></div> 0.1%
12		9	<div><div></div></div> 0.4%
13		5	<div><div></div></div> 0.2%
14		4	<div><div></div></div> 0.2%
15		14	<div><div></div></div> 0.6%
16		1	<div><div></div></div> 0.0%
17		2	<div><div></div></div> 0.1%
18		2	<div><div></div></div> 0.1%
20		4	<div><div></div></div> 0.2%
23		2	<div><div></div></div> 0.1%
24		2	<div><div></div></div> 0.1%
25		1	<div><div></div></div> 0.0%
26		1	<div><div></div></div> 0.0%
27		1	<div><div></div></div> 0.0%
28		1	<div><div></div></div> 0.0%
30		1	<div><div></div></div> 0.0%
38		1	<div><div></div></div> 0.0%
88	不適用	2174	<div><div></div></div> 88.3%
98	不清楚	9	<div><div></div></div> 0.4%
99	不詳	8	<div><div></div></div> 0.3%
Warning: these figures indicate the number of cases found in the data file. They cannot be interpreted as summary statistics of the population of interest.			
# f19g21: G21.你打算幾年後要把你的財產分給子女或親戚呢?__年後			
Information	[Type= discrete] [Format=numeric] [Range= 1-99] [Missing=*]		
Statistics [NW/ W]	[Valid=2462 /-] [Invalid=0 /-]		

f19g21: G21.你打算幾年後要把你的財產分給子女或親戚呢?__年後





Value	Label	Cases	Percentage
1		1	0.0%
2		1	0.0%
3		3	0.1%
4		1	0.0%
5		3	0.1%
6		2	0.1%
8		1	0.0%
10		3	0.1%
15		1	0.0%
60	死後	244	9.9%
70	還沒想過	1408	57.2%
80	還有其他打算(請說明)	63	2.6%
88	不適用	718	29.2%
98	不清楚	1	0.0%
99	不詳	12	0.5%

Warning: these figures indicate the number of cases found in the data file. They cannot be interpreted as summary statistics of the population of interest.

# card20: 卡號_20			
Information	[Type= discrete] [Format=numeric] [Range= 20-20] [Missing=*]		
Statistics [NW/ W]	[Valid=2462 /-] [Invalid=0 /-] [Mean=20 /-] [StdDev=0 /-]		
Value	Label	Cases	Percentage
20		2462	100.0%
Warning: these figures indicate the number of cases found in the data file. They cannot be interpreted as summary statistics of the population of interest.			
# f20h101: H1.請問將來，當你退休，或年老之後，你要靠什麼來生活?「最重要」的收入來源是什麼?			
Information	[Type= discrete] [Format=numeric] [Range= 0-9] [Missing=*]		
Statistics [NW/ W]	[Valid=2462 /-] [Invalid=0 /-]		
Value	Label	Cases	Percentage
0	目前沒有任何可以預期的年老經濟來源，或沒想過，不知道	255	10.4%
1	期望子女會給的	1069	43.4%
2	自己或配偶的儲蓄或其利息	561	22.8%
3	退休金、離職金	313	12.7%
4	房屋、土地出租的租金	46	1.9%
5	出售土地、財產的收入	36	1.5%
6	其他親戚給的[註明誰]	3	0.1%
7	其他來源[註明]	53	2.2%
8	不適用	118	4.8%
9	不詳	8	0.3%
Warning: these figures indicate the number of cases found in the data file. They cannot be interpreted as summary statistics of the population of interest.			
# f20h102: H1.請問將來，當你退休，或年老之後，你要靠什麼來生活?「第二重要」的收入來源又是什麼呢?			
Information	[Type= discrete] [Format=numeric] [Range= 0-9] [Missing=*]		
Statistics [NW/ W]	[Valid=2462 /-] [Invalid=0 /-]		
Value	Label	Cases	Percentage
0	目前沒有任何可以預期的年老經濟來源，或沒想過，不知道	623	25.3%
1	期望子女會給的	520	21.1%
2	自己或配偶的儲蓄或其利息	713	29.0%
3	退休金、離職金	131	5.3%
4	房屋、土地出租的租金	107	4.3%
5	出售土地、財產的收入	147	6.0%
6	其他親戚給的[註明誰]	9	0.4%
7	其他來源[註明]	86	3.5%
8	不適用	118	4.8%
9	不詳	8	0.3%
Warning: these figures indicate the number of cases found in the data file. They cannot be interpreted as summary statistics of the population of interest.			
# f20h103: H1.請問將來，當你退休，或年老之後，你要靠什麼來生活?其他來源			
Information	[Type= discrete] [Format=numeric] [Range= 88-88] [Missing=*]		
Statistics [NW/ W]	[Valid=2462 /-] [Invalid=0 /-]		
Value	Label	Cases	Percentage
88	不適用	2462	100.0%
Warning: these figures indicate the number of cases found in the data file. They cannot be interpreted as summary statistics of the population of interest.			

f20h201: H2.請問你和你的配偶，在過去或目前是否曾有為了年老之後，（或將來退休或不工作之後）的生活，預先做過（或在做）一些經濟方面或其他方面的準備？或規劃（計畫）、安排呢？





Information	[Type= discrete] [Format=numeric] [Range= 1-9] [Missing=*]
Statistics [NW/ W]	[Valid=2462 /-] [Invalid=0 /-]

Value	Label	Cases	Percentage
1	有預做一些準備或規劃安排[續問H2a]	362	 14.7%
2	沒有做過特別的準備[續問H2b]	1974	 80.2%
8	不適用	118	 4.8%
9	不詳	8	 0.3%

Warning: these figures indicate the number of cases found in the data file. They cannot be interpreted as summary statistics of the population of interest.

f20h2b: H2b.是否有為了準備老年生活，而特別存錢？

Information	[Type= discrete] [Format=numeric] [Range= 0-9] [Missing=*]
Statistics [NW/ W]	[Valid=2462 /-] [Invalid=0 /-]

Value	Label	Cases	Percentage
0	沒有[跳H3]	1686	 68.5%
1	有[跳H3]	280	 11.4%
8	不適用	480	 19.5%
9	不詳	16	 0.6%

Warning: these figures indicate the number of cases found in the data file. They cannot be interpreted as summary statistics of the population of interest.

f20h2a1: H2a.為了準備老年生活，預做是那些準備或規劃安排？

Information	[Type= discrete] [Format=numeric] [Range= 1-99] [Missing=*]
Statistics [NW/ W]	[Valid=2462 /-] [Invalid=0 /-]

Value	Label	Cases	Percentage
1	自己蓋房子跟配偶住、為孩子們蓋房子	279	 11.3%
2	賣掉房子去養老、靠房屋出租	83	 3.4%
3	趕快還清房貸好存錢養老	0	
4	把不動產過戶給子女；只留儲蓄養老或向子女收生活費	0	
8	不適用	2098	 85.2%
9	不詳	2	 0.1%
11	參加保險、存款儲蓄	0	
12	靠退休金或勞保退休金	0	
13	靠子女奉養	0	
21	靠政府的福利	0	
31	身體健康的話，繼續工作	0	
41	看書、寫回憶錄	0	
51	環球旅遊	0	
61	參加宗教活動、社會義工	0	
77	其他	0	
88	不適用	0	
99	不詳	0	

Warning: these figures indicate the number of cases found in the data file. They cannot be interpreted as summary statistics of the population of interest.

f20h2a2: H2a.為了準備老年生活，2. 自述有預做其他的一些準備或規劃、安排**1**

Information	[Type= discrete] [Format=numeric] [Range= 1-99] [Missing=*]
Statistics [NW/ W]	[Valid=2462 /-] [Invalid=0 /-]

f20h2a2: H2a.為了準備老年生活，2. 自述有預做其他的一些準備或規劃、安排**1**

Value	Label	Cases	Percentage
1	自己蓋房子跟配偶住、為孩子們蓋房子	3	0.1%
2	賣掉房子去養老、靠房屋出租	5	0.2%
3	趕快還清房貸好存錢養老	2	0.1%
4	把不動產過戶給子女;只留儲蓄養老或向子女收生活費	3	0.1%
11	參加保險、存款儲蓄	17	0.7%
12	靠退休金或勞保退休金	12	0.5%
13	靠子女奉養	8	0.3%
21	靠政府的福利	3	0.1%
31	身體健康的話，繼續工作	4	0.2%
41	看書、寫回憶錄	0	
51	環球旅遊	1	0.0%
61	參加宗教活動、社會義工	7	0.3%
77	其他	18	0.7%
88	不適用	2377	96.5%
99	不詳	2	0.1%

Warning: these figures indicate the number of cases found in the data file. They cannot be interpreted as summary statistics of the population of interest.

f20h2a3: H2a.為了準備老年生活，2. 自述有預做其他的一些準備或規劃、安排**2**

Information	[Type= discrete] [Format=numeric] [Range= 0-99] [Missing=*]
Statistics [NW/ W]	[Valid=2462 /-] [Invalid=0 /-]

Value	Label	Cases	Percentage
0	沒有	70	2.8%
1	自己蓋房子跟配偶住、為孩子們蓋房子	0	
2	賣掉房子去養老、靠房屋出租	2	0.1%
3	趕快還清房貸好存錢養老	0	
4	把不動產過戶給子女;只留儲蓄養老或向子女收生活費	0	
11	參加保險、存款儲蓄	1	0.0%
12	靠退休金或勞保退休金	1	0.0%
13	靠子女奉養	0	
21	靠政府的福利	0	
31	身體健康的話，繼續工作	1	0.0%
41	看書、寫回憶錄	1	0.0%
51	環球旅遊	1	0.0%
61	參加宗教活動、社會義工	2	0.1%
77	其他	4	0.2%
88	不適用	2377	96.5%
99	不詳	2	0.1%

Warning: these figures indicate the number of cases found in the data file. They cannot be interpreted as summary statistics of the population of interest.

f20h3: H3.請問你目前是否有參加全民健康保險?其他任何保險如：公保、勞保、退休人員保險、人壽保險?

Information	[Type= discrete] [Format=numeric] [Range= 0-9] [Missing=*]
Statistics [NW/ W]	[Valid=2462 /-] [Invalid=0 /-]

Value	Label	Cases	Percentage
0	沒參加任何保險[跳H4]	43	1.7%
1	有	2294	93.2%

# f20h3: H3.請問你目前是否有參加全民健康保險?其他任何保險如：公保、勞保、退休人員保險、人壽保險？			
Value	Label	Cases	Percentage
8	不適用	118	<div><div></div></div> 4.8%
9	不詳	7	<div><div></div></div> 0.3%
Warning: these figures indicate the number of cases found in the data file. They cannot be interpreted as summary statistics of the population of interest.			
# f20h3a: H3.請問你目前是否有參加：a.全民健康保險			
Information	[Type= discrete] [Format=numeric] [Range= 0-9] [Missing=*]		
Statistics [NW/ W]	[Valid=2462 /-] [Invalid=0 /-]		
Value	Label	Cases	Percentage
0	沒有	106	<div><div></div></div> 4.3%
1	有[續問H3a]	2188	<div><div></div></div> 88.9%
8	不適用	161	<div><div></div></div> 6.5%
9	不詳	7	<div><div></div></div> 0.3%
Warning: these figures indicate the number of cases found in the data file. They cannot be interpreted as summary statistics of the population of interest.			
# f20h3b: H3.請問你目前是否有參加：b.退休人員保險			
Information	[Type= discrete] [Format=numeric] [Range= 0-9] [Missing=*]		
Statistics [NW/ W]	[Valid=2462 /-] [Invalid=0 /-]		
Value	Label	Cases	Percentage
0	沒有	2279	<div><div></div></div> 92.6%
1	有[續問H3a]	15	<div><div></div></div> 0.6%
8	不適用	161	<div><div></div></div> 6.5%
9	不詳	7	<div><div></div></div> 0.3%
Warning: these figures indicate the number of cases found in the data file. They cannot be interpreted as summary statistics of the population of interest.			
# f20h3c: H3.請問你目前是否有參加：c.公保			
Information	[Type= discrete] [Format=numeric] [Range= 0-9] [Missing=*]		
Statistics [NW/ W]	[Valid=2462 /-] [Invalid=0 /-]		
Value	Label	Cases	Percentage
0	沒有	2198	<div><div></div></div> 89.3%
1	有[續問H3a]	96	<div><div></div></div> 3.9%
8	不適用	161	<div><div></div></div> 6.5%
9	不詳	7	<div><div></div></div> 0.3%
Warning: these figures indicate the number of cases found in the data file. They cannot be interpreted as summary statistics of the population of interest.			
# f20h3d: H3.請問你目前是否有參加：d.人壽保險			
Information	[Type= discrete] [Format=numeric] [Range= 0-9] [Missing=*]		
Statistics [NW/ W]	[Valid=2462 /-] [Invalid=0 /-]		
Value	Label	Cases	Percentage
0	沒有	1977	<div><div></div></div> 80.3%
1	有[續問H3a]	317	<div><div></div></div> 12.9%
8	不適用	161	<div><div></div></div> 6.5%
9	不詳	7	<div><div></div></div> 0.3%
Warning: these figures indicate the number of cases found in the data file. They cannot be interpreted as summary statistics of the population of interest.			
# f20h3e: H3.請問你目前是否有參加：e.勞保			
Information	[Type= discrete] [Format=numeric] [Range= 0-9] [Missing=*]		
Statistics [NW/ W]	[Valid=2462 /-] [Invalid=0 /-]		

f20h3e: H3.請問你目前是否有參加：e.勞保

Value	Label	Cases	Percentage
0	沒有	1648	<div><div></div></div> 66.9%
1	有[續問H3a]	646	<div><div></div></div> 26.2%
8	不適用	161	<div><div></div></div> 6.5%
9	不詳	7	<div><div></div></div> 0.3%

Warning: these figures indicate the number of cases found in the data file. They cannot be interpreted as summary statistics of the population of interest.

f20h3f: H3.請問你目前是否有參加：f.其他

Information	[Type= discrete] [Format=numeric] [Range= 0-9] [Missing=*]
Statistics [NW/ W]	[Valid=2462 /-] [Invalid=0 /-]

Value	Label	Cases	Percentage
0	沒有	2016	<div><div></div></div> 81.9%
1	有[續問H3a]	278	<div><div></div></div> 11.3%
8	不適用	161	<div><div></div></div> 6.5%
9	不詳	7	<div><div></div></div> 0.3%

Warning: these figures indicate the number of cases found in the data file. They cannot be interpreted as summary statistics of the population of interest.

f20h3a1: H3a.請問你將來是否可以從你目前參加的保險到期後領到一筆錢?

Information	[Type= discrete] [Format=numeric] [Range= 1-9] [Missing=*]
Statistics [NW/ W]	[Valid=2462 /-] [Invalid=0 /-]

Value	Label	Cases	Percentage
1	可以	751	<div><div></div></div> 30.5%
2	沒有，不可以	704	<div><div></div></div> 28.6%
3	不知道	828	<div><div></div></div> 33.6%
8	不適用	161	<div><div></div></div> 6.5%
9	不詳	18	<div><div></div></div> 0.7%

Warning: these figures indicate the number of cases found in the data file. They cannot be interpreted as summary statistics of the population of interest.

f20h3a2: H3a.請問你將來可以從你目前參加的保險到期後領到一筆錢?大約可領：__萬元

Information	[Type= discrete] [Format=numeric] [Range= 1-999] [Missing=*]
Statistics [NW/ W]	[Valid=2462 /-] [Invalid=0 /-]

Value	Label	Cases	Percentage
1		1	0.0%
4		1	0.0%
5		1	0.0%
6		1	0.0%
7		1	0.0%
8		1	0.0%
10		28	1.1%
12		2	0.1%
14		2	0.1%
15		128	5.2%
16		4	0.2%
17		1	0.0%
18		1	0.0%
20		58	2.4%
24		1	0.0%

f20h3a2: H3a.請問你將來可以從你目前參加的保險到期後領到一筆錢?大約可領：__萬元

Value	Label	Cases	Percentage
25		5	0.2%
26		1	0.0%
30		51	2.1%
35		3	0.1%
40		14	0.6%
45		4	0.2%
50		47	1.9%
51		1	0.0%
55		3	0.1%
60		18	0.7%
65		2	0.1%
70		3	0.1%
75		3	0.1%
80		5	0.2%
85		1	0.0%
90		1	0.0%
100		51	2.1%
120		3	0.1%
130		1	0.0%
145		1	0.0%
150		12	0.5%
160		1	0.0%
180		1	0.0%
200		14	0.6%
250		1	0.0%
300		7	0.3%
350		1	0.0%
370		1	0.0%
400		2	0.1%
500		1	0.0%
888	不適用	1693	68.8%
991	不一定	9	0.4%
997	其他	1	0.0%
998	不清楚	246	10.0%
999	不詳	23	0.9%

Warning: these figures indicate the number of cases found in the data file. They cannot be interpreted as summary statistics of the population of interest.

f20h4: H4.請問將來當你年老(70歲或更老以後)的時候，你最喜歡或最希望的居住安排方式是什麼方式？

Information	[Type= discrete] [Format=numeric] [Range= 0-9] [Missing=*]		
Statistics [NW/ W]	[Valid=2462 /-] [Invalid=0 /-]		
Value	Label	Cases	Percentage
0	其他(請說明)__	140	5.7%
1	自己(含配偶)單獨住	579	23.5%
2	與已婚兒子住在一起	1325	53.8%
3	與已婚女兒住在一起	43	1.7%

# f20h4: H4.請問將來當你年老(70歲或更老以後)的時候，你最喜歡或最希望的居住安排方式是什麼方式？			
Value	Label	Cases	Percentage
4	與已婚子女住在一起	51	<div><div></div></div> 2.1%
5	與已婚子女住在鄰近的地方	101	<div><div></div></div> 4.1%
6	住老人安養院	55	<div><div></div></div> 2.2%
7	在兒子間輪住	37	<div><div></div></div> 1.5%
8	不適用	118	<div><div></div></div> 4.8%
9	不詳	13	<div><div></div></div> 0.5%
Warning: these figures indicate the number of cases found in the data file. They cannot be interpreted as summary statistics of the population of interest.			
# f20h51: H5.請問當你七十歲或年齡更大時，如果要你來選擇你的居住環境，你主要會考慮什麼？			
Information	[Type= discrete] [Format=numeric] [Range= 1-99] [Missing=*]		
Statistics [NW/ W]	[Valid=2462 /-] [Invalid=0 /-]		
Value	Label	Cases	Percentage
1	靠近兒女住的地方	1131	<div><div></div></div> 45.9%
2	附近要有很多活動或娛樂設施	39	<div><div></div></div> 1.6%
3	治安良好和安靜的地方	515	<div><div></div></div> 20.9%
4	乾淨、遠離污染的地方	213	<div><div></div></div> 8.7%
5	便於就醫的地方	66	<div><div></div></div> 2.7%
6	交通、購物等生活方便的地方	180	<div><div></div></div> 7.3%
7	靠近朋友住的地方	39	<div><div></div></div> 1.6%
8	其他考慮(請註明)	150	<div><div></div></div> 6.1%
88	不適用	118	<div><div></div></div> 4.8%
99	不詳	11	<div><div></div></div> 0.4%
Warning: these figures indicate the number of cases found in the data file. They cannot be interpreted as summary statistics of the population of interest.			
# f20h52: H5.請問當你七十歲或年齡更大時，如果要你來選擇你的居住環境，其次你會考慮什麼？			
Information	[Type= discrete] [Format=numeric] [Range= 0-99] [Missing=*]		
Statistics [NW/ W]	[Valid=2462 /-] [Invalid=0 /-]		
Value	Label	Cases	Percentage
0	沒有	240	<div><div></div></div> 9.7%
1	靠近兒女住的地方	234	<div><div></div></div> 9.5%
2	附近要有很多活動或娛樂設施	70	<div><div></div></div> 2.8%
3	治安良好和安靜的地方	534	<div><div></div></div> 21.7%
4	乾淨、遠離污染的地方	385	<div><div></div></div> 15.6%
5	便於就醫的地方	196	<div><div></div></div> 8.0%
6	交通、購物等生活方便的地方	533	<div><div></div></div> 21.6%
7	靠近朋友住的地方	113	<div><div></div></div> 4.6%
8	其他考慮(請註明)	28	<div><div></div></div> 1.1%
88	不適用	118	<div><div></div></div> 4.8%
99	不詳	11	<div><div></div></div> 0.4%
Warning: these figures indicate the number of cases found in the data file. They cannot be interpreted as summary statistics of the population of interest.			
# f20h53: H5.請問當你七十歲或年齡更大時，如果要你來選擇你的居住環境，其他考慮			
Information	[Type= discrete] [Format=numeric] [Range= 1-99] [Missing=*]		
Statistics [NW/ W]	[Valid=2462 /-] [Invalid=0 /-]		
Value	Label	Cases	Percentage
1	靠近兒女住的地方	0	

# f20h53: H5.請問當你七十歲或年齡更大時，如果要你來選擇你的居住環境，其他考慮			
Value	Label	Cases	Percentage
2	附近要有很多活動或娛樂設施	0	
3	治安良好和安靜的地方	0	
4	乾淨、遠離污染的地方	0	
5	便於就醫的地方	0	
6	交通、購物等生活方便的地方	0	
7	靠近朋友住的地方	0	
8	其他考慮(請註明)：—	0	
88	不適用	2462	<div><div></div></div> 100.0%
99	不詳	0	
Warning: these figures indicate the number of cases found in the data file. They cannot be interpreted as summary statistics of the population of interest.			
# f20h601: H6.退休後(年老後)的好處，重不重要?1.可以自己當老闆，不必聽別人指揮			
Information	[Type= discrete] [Format=numeric] [Range= 1-9] [Missing=*]		
Statistics [NW/ W]	[Valid=2462 /-] [Invalid=0 /-]		
Value	Label	Cases	Percentage
1	很重要	248	<div><div></div></div> 10.1%
2	有些重要	265	<div><div></div></div> 10.8%
3	不太重要	501	<div><div></div></div> 20.3%
4	完全不重要	680	<div><div></div></div> 27.6%
5	不適用	509	<div><div></div></div> 20.7%
6	沒想過或說不出來	126	<div><div></div></div> 5.1%
7	其他反應(請說明)	5	<div><div></div></div> 0.2%
8	不適用	118	<div><div></div></div> 4.8%
9	不詳	10	<div><div></div></div> 0.4%
Warning: these figures indicate the number of cases found in the data file. They cannot be interpreted as summary statistics of the population of interest.			
# f20h602: H6.退休後(年老後)的好處，重不重要?2.可以過較輕鬆、有悠閒的生活			
Information	[Type= discrete] [Format=numeric] [Range= 1-9] [Missing=*]		
Statistics [NW/ W]	[Valid=2462 /-] [Invalid=0 /-]		
Value	Label	Cases	Percentage
1	很重要	908	<div><div></div></div> 36.9%
2	有些重要	912	<div><div></div></div> 37.0%
3	不太重要	310	<div><div></div></div> 12.6%
4	完全不重要	107	<div><div></div></div> 4.3%
5	不適用	24	<div><div></div></div> 1.0%
6	沒想過或說不出來	67	<div><div></div></div> 2.7%
7	其他反應(請說明)	6	<div><div></div></div> 0.2%
8	不適用	118	<div><div></div></div> 4.8%
9	不詳	10	<div><div></div></div> 0.4%
Warning: these figures indicate the number of cases found in the data file. They cannot be interpreted as summary statistics of the population of interest.			
# f20h603: H6.退休後(年老後)的好處，重不重要?3.可以有較多的時間和配偶在一起			
Information	[Type= discrete] [Format=numeric] [Range= 1-9] [Missing=*]		
Statistics [NW/ W]	[Valid=2462 /-] [Invalid=0 /-]		
Value	Label	Cases	Percentage
1	很重要	851	<div><div></div></div> 34.6%

# f20h603: H6.退休後(年老後)的好處，重不重要?3.可以有較多的時間和配偶在一起			
Value	Label	Cases	Percentage
2	有些重要	772	<div><div></div></div> 31.4%
3	不太重要	262	<div><div></div></div> 10.6%
4	完全不重要	116	<div><div></div></div> 4.7%
5	不適用	294	<div><div></div></div> 11.9%
6	沒想過或說不出來	33	<div><div></div></div> 1.3%
7	其他反應(請說明)	6	<div><div></div></div> 0.2%
8	不適用	118	<div><div></div></div> 4.8%
9	不詳	10	<div><div></div></div> 0.4%
Warning: these figures indicate the number of cases found in the data file. They cannot be interpreted as summary statistics of the population of interest.			
# f20h604: H6.退休後(年老後)的好處，重不重要?4.可以有較多的時間和子女在一起			
Information	[Type= discrete] [Format=numeric] [Range= 1-9] [Missing=*]		
Statistics [NW/ W]	[Valid=2462 /-] [Invalid=0 /-]		
Value	Label	Cases	Percentage
1	很重要	858	<div><div></div></div> 34.8%
2	有些重要	962	<div><div></div></div> 39.1%
3	不太重要	310	<div><div></div></div> 12.6%
4	完全不重要	93	<div><div></div></div> 3.8%
5	不適用	70	<div><div></div></div> 2.8%
6	沒想過或說不出來	37	<div><div></div></div> 1.5%
7	其他反應(請說明)	4	<div><div></div></div> 0.2%
8	不適用	118	<div><div></div></div> 4.8%
9	不詳	10	<div><div></div></div> 0.4%
Warning: these figures indicate the number of cases found in the data file. They cannot be interpreted as summary statistics of the population of interest.			
# f20h605: H6.退休後(年老後)的好處，重不重要?5.可以有較多的時間參加社會服務或活動			
Information	[Type= discrete] [Format=numeric] [Range= 1-9] [Missing=*]		
Statistics [NW/ W]	[Valid=2462 /-] [Invalid=0 /-]		
Value	Label	Cases	Percentage
1	很重要	355	<div><div></div></div> 14.4%
2	有些重要	564	<div><div></div></div> 22.9%
3	不太重要	797	<div><div></div></div> 32.4%
4	完全不重要	491	<div><div></div></div> 19.9%
5	不適用	39	<div><div></div></div> 1.6%
6	沒想過或說不出來	81	<div><div></div></div> 3.3%
7	其他反應(請說明)	8	<div><div></div></div> 0.3%
8	不適用	118	<div><div></div></div> 4.8%
9	不詳	9	<div><div></div></div> 0.4%
Warning: these figures indicate the number of cases found in the data file. They cannot be interpreted as summary statistics of the population of interest.			
# f20h606: H6.退休後(年老後)的好處，重不重要?6.可以有較多的時間去旅行			
Information	[Type= discrete] [Format=numeric] [Range= 1-9] [Missing=*]		
Statistics [NW/ W]	[Valid=2462 /-] [Invalid=0 /-]		
Value	Label	Cases	Percentage
1	很重要	369	<div><div></div></div> 15.0%
2	有些重要	606	<div><div></div></div> 24.6%

# f20h606: H6.退休後(年老後)的好處，重不重要?6.可以有較多的時間去旅行			
Value	Label	Cases	Percentage
3	不太重要	829	<div><div></div></div> 33.7%
4	完全不重要	413	<div><div></div></div> 16.8%
5	不適用	43	<div><div></div></div> 1.7%
6	沒想過或說不出來	63	<div><div></div></div> 2.6%
7	其他反應(請說明)	11	<div><div></div></div> 0.4%
8	不適用	118	<div><div></div></div> 4.8%
9	不詳	10	<div><div></div></div> 0.4%
Warning: these figures indicate the number of cases found in the data file. They cannot be interpreted as summary statistics of the population of interest.			
# f20h607: H6.退休後(年老後)的好處，重不重要?7.可以有時間做自己想做的事			
Information	[Type= discrete] [Format=numeric] [Range= 1-9] [Missing=*]		
Statistics [NW/ W]	[Valid=2462 /-] [Invalid=0 /-]		
Value	Label	Cases	Percentage
1	很重要	841	<div><div></div></div> 34.2%
2	有些重要	963	<div><div></div></div> 39.1%
3	不太重要	331	<div><div></div></div> 13.4%
4	完全不重要	106	<div><div></div></div> 4.3%
5	不適用	24	<div><div></div></div> 1.0%
6	沒想過或說不出來	67	<div><div></div></div> 2.7%
7	其他反應(請說明)	3	<div><div></div></div> 0.1%
8	不適用	118	<div><div></div></div> 4.8%
9	不詳	9	<div><div></div></div> 0.4%
Warning: these figures indicate the number of cases found in the data file. They cannot be interpreted as summary statistics of the population of interest.			
# f20h701: H7.退休後(年老後)的壞處，是不是會(或可能會)給你帶來困擾?1.時間太多，生活會較無聊			
Information	[Type= discrete] [Format=numeric] [Range= 1-9] [Missing=*]		
Statistics [NW/ W]	[Valid=2462 /-] [Invalid=0 /-]		
Value	Label	Cases	Percentage
1	很大的困擾	136	<div><div></div></div> 5.5%
2	有一些困擾	266	<div><div></div></div> 10.8%
3	有點小困擾	229	<div><div></div></div> 9.3%
4	不會有困擾	1540	<div><div></div></div> 62.6%
5	不適用	34	<div><div></div></div> 1.4%
6	沒想過或說不出來	127	<div><div></div></div> 5.2%
7	其他反應(請說明)	3	<div><div></div></div> 0.1%
8	不適用	118	<div><div></div></div> 4.8%
9	不詳	9	<div><div></div></div> 0.4%
Warning: these figures indicate the number of cases found in the data file. They cannot be interpreted as summary statistics of the population of interest.			
# f20h702: H7.退休後(年老後)的壞處，是不是會(或可能會)給你帶來困擾?2.無法再做有用或有建設性的事			
Information	[Type= discrete] [Format=numeric] [Range= 1-9] [Missing=*]		
Statistics [NW/ W]	[Valid=2462 /-] [Invalid=0 /-]		
Value	Label	Cases	Percentage
1	很大的困擾	155	<div><div></div></div> 6.3%
2	有一些困擾	275	<div><div></div></div> 11.2%
3	有點小困擾	315	<div><div></div></div> 12.8%

# f20h702: H7.退休後(年老後)的壞處，是不是會(或可能會)給你帶來困擾?2.無法再做有用或有建設性的事			
Value	Label	Cases	Percentage
4	不會有困擾	1163	<div><div></div></div> 47.2%
5	不適用	183	<div><div></div></div> 7.4%
6	沒想過或說不出來	238	<div><div></div></div> 9.7%
7	其他反應(請說明)	3	<div><div></div></div> 0.1%
8	不適用	118	<div><div></div></div> 4.8%
9	不詳	12	<div><div></div></div> 0.5%
Warning: these figures indicate the number of cases found in the data file. They cannot be interpreted as summary statistics of the population of interest.			
# f20h703: H7.退休後(年老後)的壞處，是不是會(或可能會)給你帶來困擾?3.會懷念以前的同事			
Information	[Type= discrete] [Format=numeric] [Range= 1-9] [Missing=*]		
Statistics [NW/ W]	[Valid=2462 /-] [Invalid=0 /-]		
Value	Label	Cases	Percentage
1	很大的困擾	80	<div><div></div></div> 3.2%
2	有一些困擾	240	<div><div></div></div> 9.7%
3	有點小困擾	397	<div><div></div></div> 16.1%
4	不會有困擾	939	<div><div></div></div> 38.1%
5	不適用	560	<div><div></div></div> 22.7%
6	沒想過或說不出來	110	<div><div></div></div> 4.5%
7	其他反應(請說明)	3	<div><div></div></div> 0.1%
8	不適用	118	<div><div></div></div> 4.8%
9	不詳	15	<div><div></div></div> 0.6%
Warning: these figures indicate the number of cases found in the data file. They cannot be interpreted as summary statistics of the population of interest.			
# f20h704: H7.退休後(年老後)的壞處，是不是會(或可能會)給你帶來困擾?4.較會生病和身體機能退化			
Information	[Type= discrete] [Format=numeric] [Range= 1-9] [Missing=*]		
Statistics [NW/ W]	[Valid=2462 /-] [Invalid=0 /-]		
Value	Label	Cases	Percentage
1	很大的困擾	616	<div><div></div></div> 25.0%
2	有一些困擾	652	<div><div></div></div> 26.5%
3	有點小困擾	512	<div><div></div></div> 20.8%
4	不會有困擾	449	<div><div></div></div> 18.2%
5	不適用	16	<div><div></div></div> 0.6%
6	沒想過或說不出來	85	<div><div></div></div> 3.5%
7	其他反應(請說明)	2	<div><div></div></div> 0.1%
8	不適用	118	<div><div></div></div> 4.8%
9	不詳	12	<div><div></div></div> 0.5%
Warning: these figures indicate the number of cases found in the data file. They cannot be interpreted as summary statistics of the population of interest.			
# f20h705: H7.退休後(年老後)的壞處，是不是會(或可能會)給你帶來困擾?5.收入不夠使用			
Information	[Type= discrete] [Format=numeric] [Range= 1-9] [Missing=*]		
Statistics [NW/ W]	[Valid=2462 /-] [Invalid=0 /-]		
Value	Label	Cases	Percentage
1	很大的困擾	535	<div><div></div></div> 21.7%
2	有一些困擾	479	<div><div></div></div> 19.5%
3	有點小困擾	437	<div><div></div></div> 17.7%
4	不會有困擾	780	<div><div></div></div> 31.7%

# f20h705: H7.退休後(年老後)的壞處，是不是會(或可能會)給你帶來困擾?5.收入不夠使用			
Value	Label	Cases	Percentage
5	不適用	13	<div><div></div></div> 0.5%
6	沒想過或說不出來	85	<div><div></div></div> 3.5%
7	其他反應(請說明)	3	<div><div></div></div> 0.1%
8	不適用	118	<div><div></div></div> 4.8%
9	不詳	12	<div><div></div></div> 0.5%
Warning: these figures indicate the number of cases found in the data file. They cannot be interpreted as summary statistics of the population of interest.			
# f20h706: H7.退休後(年老後)的壞處，是不是會(或可能會)給你帶來困擾?6.存款貶值和生活費高漲的問題			
Information	[Type= discrete] [Format=numeric] [Range= 1-9] [Missing=*]		
Statistics [NW/ W]	[Valid=2462 /-] [Invalid=0 /-]		
Value	Label	Cases	Percentage
1	很大的困擾	537	<div><div></div></div> 21.8%
2	有一些困擾	461	<div><div></div></div> 18.7%
3	有點小困擾	397	<div><div></div></div> 16.1%
4	不會有困擾	739	<div><div></div></div> 30.0%
5	不適用	54	<div><div></div></div> 2.2%
6	沒想過或說不出來	142	<div><div></div></div> 5.8%
7	其他反應(請說明)	3	<div><div></div></div> 0.1%
8	不適用	118	<div><div></div></div> 4.8%
9	不詳	11	<div><div></div></div> 0.4%
Warning: these figures indicate the number of cases found in the data file. They cannot be interpreted as summary statistics of the population of interest.			
# f20h8: H8.[目前有工作者]你是不是曾想過有關「退休」或「停止工作」的事情?			
Information	[Type= discrete] [Format=numeric] [Range= 1-9] [Missing=*]		
Statistics [NW/ W]	[Valid=2462 /-] [Invalid=0 /-]		
Value	Label	Cases	Percentage
1	想過很多	73	<div><div></div></div> 3.0%
2	想過一些	138	<div><div></div></div> 5.6%
3	稍微想過	161	<div><div></div></div> 6.5%
4	從未想過[跳閱H11]	728	<div><div></div></div> 29.6%
8	不適用	1314	<div><div></div></div> 53.4%
9	不詳	48	<div><div></div></div> 1.9%
Warning: these figures indicate the number of cases found in the data file. They cannot be interpreted as summary statistics of the population of interest.			
# f20h9: H9.[目前有工作者]你有沒有和你的配偶、朋友或同事討論過「退休」或「停止工作」的事情?			
Information	[Type= discrete] [Format=numeric] [Range= 1-9] [Missing=*]		
Statistics [NW/ W]	[Valid=2462 /-] [Invalid=0 /-]		
Value	Label	Cases	Percentage
1	常常討論	69	<div><div></div></div> 2.8%
2	偶爾討論	208	<div><div></div></div> 8.4%
3	從未討論過	91	<div><div></div></div> 3.7%
8	不適用	2042	<div><div></div></div> 82.9%
9	不詳	52	<div><div></div></div> 2.1%
Warning: these figures indicate the number of cases found in the data file. They cannot be interpreted as summary statistics of the population of interest.			
# f20h10: H10.[目前有工作者]當你想到你將要(可能)「退休」或「停止工作」的時候，你的心情是?			
Information	[Type= discrete] [Format=numeric] [Range= 1-9] [Missing=*]		

# f20h10: H10.[目前有工作者]當你想到你將要(可能)「退休」或「停止工作」的時候,你的心情是?			
Statistics [NW/ W]		[Valid=2462 /-] [Invalid=0 /-]	
Value	Label	Cases	Percentage
1	非常期待[跳H11]	38	1.5%
2	有些期待[跳H11]	64	2.6%
3	沒什麼感覺[跳H11]	146	5.9%
4	有些擔心[續問H10a]	72	2.9%
5	非常擔心[續問H10a]	34	1.4%
6	其他反應(請說明)[跳H11]	14	0.6%
8	不適用	2042	82.9%
9	不詳	52	2.1%
Warning: these figures indicate the number of cases found in the data file. They cannot be interpreted as summary statistics of the population of interest.			
# f20h10a: H10a.當你想到你將要(可能)「退休」或「停止工作」的時候為什麼你會擔心呢?			
Information		[Type= discrete] [Format=numeric] [Range= 1-99] [Missing=*]	
Statistics [NW/ W]		[Valid=2462 /-] [Invalid=0 /-]	
Value	Label	Cases	Percentage
1	子女未成家	2	0.1%
2	債務未償	1	0.0%
3	沒有收入, 生活成問題	67	2.7%
4	失去生活重心	6	0.2%
5	事業或田地無人繼承	2	0.1%
6	寂寞、無人照顧	13	0.5%
77	其他	15	0.6%
88	不適用	2304	93.6%
99	不詳	52	2.1%
Warning: these figures indicate the number of cases found in the data file. They cannot be interpreted as summary statistics of the population of interest.			
# f20h1111: H11.退休或年老後最想做的事：具體活動內容1			
Information		[Type= discrete] [Format=numeric] [Range= 0-99] [Missing=*]	
Statistics [NW/ W]		[Valid=2462 /-] [Invalid=0 /-]	
Value	Label	Cases	Percentage
0	沒有想過, 不知道, 說不出來	1086	44.1%
1		264	10.7%
2		210	8.5%
3		84	3.4%
4		112	4.5%
5		207	8.4%
6		94	3.8%
7		113	4.6%
8		28	1.1%
9		72	2.9%
10		48	1.9%
88	不適用	118	4.8%
99	不詳	26	1.1%
Warning: these figures indicate the number of cases found in the data file. They cannot be interpreted as summary statistics of the population of interest.			

# f20h1112: H11.退休或年老後最想做的事：活動性質歸類1			
Information		[Type= discrete] [Format=numeric] [Range= 0-9] [Missing=*]	
Statistics [NW/ W]		[Valid=2462 /-] [Invalid=0 /-]	
Value	Label	Cases	Percentage
0	沒有想過，不知道，說不出來	1089	<div><div></div></div> 44.2%
1	家庭生活類	222	<div><div></div></div> 9.0%
2	休閒嗜好類	459	<div><div></div></div> 18.6%
3	修養學習類	142	<div><div></div></div> 5.8%
4	奉獻服務類	127	<div><div></div></div> 5.2%
5	專長工作類	24	<div><div></div></div> 1.0%
6	觀光旅遊類	169	<div><div></div></div> 6.9%
7	運動類	80	<div><div></div></div> 3.2%
8	其他類	140	<div><div></div></div> 5.7%
9	其他反應	10	<div><div></div></div> 0.4%
Warning: these figures indicate the number of cases found in the data file. They cannot be interpreted as summary statistics of the population of interest.			
# f20h1121: H11.退休或年老後最想做的事：具體活動內容2			
Information		[Type= discrete] [Format=numeric] [Range= 0-99] [Missing=*]	
Statistics [NW/ W]		[Valid=2462 /-] [Invalid=0 /-]	
Value	Label	Cases	Percentage
0	沒有想過，不知道，說不出來	1089	<div><div></div></div> 44.2%
1		135	<div><div></div></div> 5.5%
2		64	<div><div></div></div> 2.6%
3		42	<div><div></div></div> 1.7%
4		58	<div><div></div></div> 2.4%
5		80	<div><div></div></div> 3.2%
6		42	<div><div></div></div> 1.7%
7		60	<div><div></div></div> 2.4%
8		18	<div><div></div></div> 0.7%
9		29	<div><div></div></div> 1.2%
10		28	<div><div></div></div> 1.1%
88	不適用	804	<div><div></div></div> 32.7%
99	不詳	13	<div><div></div></div> 0.5%
Warning: these figures indicate the number of cases found in the data file. They cannot be interpreted as summary statistics of the population of interest.			
# f20h1122: H11.退休或年老後最想做的事：活動性質歸類2			
Information		[Type= discrete] [Format=numeric] [Range= 0-9] [Missing=*]	
Statistics [NW/ W]		[Valid=2462 /-] [Invalid=0 /-]	
Value	Label	Cases	Percentage
0	沒有想過，不知道，說不出來	1089	<div><div></div></div> 44.2%
1	家庭生活類	51	<div><div></div></div> 2.1%
2	休閒嗜好類	248	<div><div></div></div> 10.1%
3	修養學習類	51	<div><div></div></div> 2.1%
4	奉獻服務類	49	<div><div></div></div> 2.0%
5	專長工作類	8	<div><div></div></div> 0.3%
6	觀光旅遊類	93	<div><div></div></div> 3.8%
7	運動類	52	<div><div></div></div> 2.1%

# f20h1122: H11.退休或年老後最想做的事：活動性質歸類2			
Value	Label	Cases	Percentage
8	其他類	811	<div><div></div></div> 32.9%
9	其他反應	10	<div><div></div></div> 0.4%
Warning: these figures indicate the number of cases found in the data file. They cannot be interpreted as summary statistics of the population of interest.			
# f20h1131: H11.退休或年老後最想做的事：具體活動內容3			
Information	[Type= discrete] [Format=numeric] [Range= 0-99] [Missing=*]		
Statistics [NW/ W]	[Valid=2462 /-] [Invalid=0 /-]		
Value	Label	Cases	Percentage
0	沒有想過，不知道，說不出來	1089	<div><div></div></div> 44.2%
1		34	<div><div></div></div> 1.4%
2		15	<div><div></div></div> 0.6%
3		7	<div><div></div></div> 0.3%
4		5	<div><div></div></div> 0.2%
5		21	<div><div></div></div> 0.9%
6		13	<div><div></div></div> 0.5%
7		11	<div><div></div></div> 0.4%
9		6	<div><div></div></div> 0.2%
10		10	<div><div></div></div> 0.4%
88	不適用	1241	<div><div></div></div> 50.4%
99	不詳	10	<div><div></div></div> 0.4%
Warning: these figures indicate the number of cases found in the data file. They cannot be interpreted as summary statistics of the population of interest.			
# f20h1132: H11.退休或年老後最想做的事：活動性質歸類3			
Information	[Type= discrete] [Format=numeric] [Range= 0-9] [Missing=*]		
Statistics [NW/ W]	[Valid=2462 /-] [Invalid=0 /-]		
Value	Label	Cases	Percentage
0	沒有想過，不知道，說不出來	1089	<div><div></div></div> 44.2%
1	家庭生活類	9	<div><div></div></div> 0.4%
2	休閒嗜好類	48	<div><div></div></div> 1.9%
3	修養學習類	20	<div><div></div></div> 0.8%
4	奉獻服務類	8	<div><div></div></div> 0.3%
5	專長工作類	2	<div><div></div></div> 0.1%
6	觀光旅遊類	22	<div><div></div></div> 0.9%
7	運動類	11	<div><div></div></div> 0.4%
8	其他類	1243	<div><div></div></div> 50.5%
9	其他反應	10	<div><div></div></div> 0.4%
Warning: these figures indicate the number of cases found in the data file. They cannot be interpreted as summary statistics of the population of interest.			
# f20h1141: H11.退休或年老後最想做的事：其他反應(請說明)			
Information	[Type= discrete] [Format=numeric] [Range= 0-99] [Missing=*]		
Statistics [NW/ W]	[Valid=2462 /-] [Invalid=0 /-]		
Value	Label	Cases	Percentage
0	沒有想過，不知道，說不出來	1058	<div><div></div></div> 43.0%
1	無培養興趣的習慣	3	<div><div></div></div> 0.1%
2	沒有時間	1	<div><div></div></div> 0.0%
3	沒有多餘的錢	4	<div><div></div></div> 0.2%

# f20h1141: H11.退休或年老後最想做的事：其他反應(請說明)			
Value	Label	Cases	Percentage
4	身體殘障不方便	12	0.5%
5	須照顧病人	0	
6	其他	11	0.4%
88	不適用	1363	55.4%
99	不詳	10	0.4%
Warning: these figures indicate the number of cases found in the data file. They cannot be interpreted as summary statistics of the population of interest.			
# f20h12: H12.[目前有工作者]請問您將來退休，或停止正式工作後，有沒有打算再找別的工作來做?[目前無工作者]請問您現在是不是有打算要找個工作來做?			
Information	[Type= discrete] [Format=numeric] [Range= 0-9] [Missing=*]		
Statistics [NW/ W]	[Valid=2462 /-] [Invalid=0 /-]		
Value	Label	Cases	Percentage
0	沒有想過這一類的事[結束訪問]	1177	47.8%
1	沒有打算再做任何工作[結束訪問]	818	33.2%
2	有想過，但不太確定[跳問H12a]	152	6.2%
3	有考慮過，或有打算[跳問H12a]	145	5.9%
4	肯定會再找或目前正在找[跳問H12a]	39	1.6%
8	不適用	118	4.8%
9	不詳	13	0.5%
Warning: these figures indicate the number of cases found in the data file. They cannot be interpreted as summary statistics of the population of interest.			
# f20h12a: H12a.您最想找(或可能做)的是什麼樣的工作?			
Information	[Type= discrete] [Format=numeric] [Range= 1-9] [Missing=*]		
Statistics [NW/ W]	[Valid=2462 /-] [Invalid=0 /-]		
Value	Label	Cases	Percentage
1	傳授專業知能，或指導、顧問性工作	34	1.4%
2	非專業的服務工作，如管理員、褓姆、幫農、幫傭等	40	1.6%
3	辦公室內事務工作，如文書處理記帳等	5	0.2%
4	開發新事業，或做小生意等	51	2.1%
5	只要有酬勞，能賺錢的事均可	133	5.4%
6	其他(請說明)__	71	2.9%
8	不適用	2113	85.8%
9	不詳	15	0.6%
Warning: these figures indicate the number of cases found in the data file. They cannot be interpreted as summary statistics of the population of interest.			
# f20h12b: H12b.您最希望每週(或每個月)工作幾天?			
Information	[Type= discrete] [Format=numeric] [Range= 1-99] [Missing=*]		
Statistics [NW/ W]	[Valid=2462 /-] [Invalid=0 /-]		
Value	Label	Cases	Percentage
1	每週工作__天	134	5.4%
2	每月工作	28	1.1%
3	不確定	58	2.4%
4	無所謂，都可以	114	4.6%
8	不適用	2113	85.8%
9	不詳	15	0.6%
88	不適用	0	

# f20h12b: H12b.您最希望每週(或每個月)工作幾天?			
Value	Label	Cases	Percentage
99	不詳	0	
Warning: these figures indicate the number of cases found in the data file. They cannot be interpreted as summary statistics of the population of interest.			
# f20h12b1: H12b.您最希望每週(或每個月)工作幾天?工作__天			
Information	[Type= discrete] [Format=numeric] [Range= 1-99] [Missing=*]		
Statistics [NW/ W]	[Valid=2462 /-] [Invalid=0 /-]		
Value	Label	Cases	Percentage
1		1	0.0%
2		6	0.2%
3		13	0.5%
4		5	0.2%
5		55	2.2%
6		52	2.1%
7		9	0.4%
12		1	0.0%
15		2	0.1%
20		5	0.2%
21		1	0.0%
25		2	0.1%
26		2	0.1%
28		3	0.1%
30		6	0.2%
88	不適用	2285	92.8%
99	不詳	14	0.6%
Warning: these figures indicate the number of cases found in the data file. They cannot be interpreted as summary statistics of the population of interest.			

# f20h12c: H12c.您最希望每天工作幾個小時?			
Information		[Type= discrete] [Format=numeric] [Range= 1-9] [Missing=*]	
Statistics [NW/ W]		[Valid=2462 /-] [Invalid=0 /-]	
Value	Label	Cases	Percentage
1	希望每天做	170	<div><div></div></div> 6.9%
3	不確定	66	<div><div></div></div> 2.7%
4	無所謂, 都可以	99	<div><div></div></div> 4.0%
8	不適用	2113	<div><div></div></div> 85.8%
9	不詳	14	<div><div></div></div> 0.6%
Warning: these figures indicate the number of cases found in the data file. They cannot be interpreted as summary statistics of the population of interest.			
# f20h12c1: H12c.您最希望每天工作幾個小時?__小時			
Information		[Type= discrete] [Format=numeric] [Range= 1-99] [Missing=*]	
Statistics [NW/ W]		[Valid=2462 /-] [Invalid=0 /-]	
Value	Label	Cases	Percentage
1		2	<div><div></div></div> 0.1%
2		1	<div><div></div></div> 0.0%
3		8	<div><div></div></div> 0.3%
4		33	<div><div></div></div> 1.3%
5		6	<div><div></div></div> 0.2%
6		24	<div><div></div></div> 1.0%
7		2	<div><div></div></div> 0.1%
8		93	<div><div></div></div> 3.8%
10		1	<div><div></div></div> 0.0%
88	不適用	2278	<div><div></div></div> 92.5%
99	不詳	14	<div><div></div></div> 0.6%
Warning: these figures indicate the number of cases found in the data file. They cannot be interpreted as summary statistics of the population of interest.			
# f20h12da: H12d.為什麼您希望再找事做(或找工作)呢?[複選]a. 為了經濟需要			
Information		[Type= discrete] [Format=numeric] [Range= 0-9] [Missing=*]	
Statistics [NW/ W]		[Valid=2462 /-] [Invalid=0 /-]	
Value	Label	Cases	Percentage
0	沒有	128	<div><div></div></div> 5.2%
1	有	207	<div><div></div></div> 8.4%
8	不適用	2113	<div><div></div></div> 85.8%
9	不詳	14	<div><div></div></div> 0.6%
Warning: these figures indicate the number of cases found in the data file. They cannot be interpreted as summary statistics of the population of interest.			
# f20h12db: H12d.為什麼您希望再找事做(或找工作)呢?請把原因告訴我[複選]b. 可學些新事物			
Information		[Type= discrete] [Format=numeric] [Range= 0-9] [Missing=*]	
Statistics [NW/ W]		[Valid=2462 /-] [Invalid=0 /-]	
Value	Label	Cases	Percentage
0	沒有	309	<div><div></div></div> 12.6%
1	有	26	<div><div></div></div> 1.1%
8	不適用	2113	<div><div></div></div> 85.8%
9	不詳	14	<div><div></div></div> 0.6%
Warning: these figures indicate the number of cases found in the data file. They cannot be interpreted as summary statistics of the population of interest.			

# f20h12dc: H12d.為什麼您希望再找事做(或找工作)呢?請把原因告訴我[複選]c.對該項工作有興趣			
Information		[Type= discrete] [Format=numeric] [Range= 0-9] [Missing=*]	
Statistics [NW/ W]		[Valid=2462 /-] [Invalid=0 /-]	
Value	Label	Cases	Percentage
0	沒有	309	<div><div></div></div> 12.6%
1	有	26	<div><div></div></div> 1.1%
8	不適用	2113	<div><div></div></div> 85.8%
9	不詳	14	<div><div></div></div> 0.6%
Warning: these figures indicate the number of cases found in the data file. They cannot be interpreted as summary statistics of the population of interest.			
# f20h12dd: H12d.為什麼您希望再找事做(或找工作)呢?請把原因告訴我[複選]d.找點事，打發時間			
Information		[Type= discrete] [Format=numeric] [Range= 0-9] [Missing=*]	
Statistics [NW/ W]		[Valid=2462 /-] [Invalid=0 /-]	
Value	Label	Cases	Percentage
0	沒有	163	<div><div></div></div> 6.6%
1	有	172	<div><div></div></div> 7.0%
8	不適用	2113	<div><div></div></div> 85.8%
9	不詳	14	<div><div></div></div> 0.6%
Warning: these figures indicate the number of cases found in the data file. They cannot be interpreted as summary statistics of the population of interest.			
# f20h12de: H12d.為什麼您希望再找事做(或找工作)呢?請把原因告訴我[複選]e.可結交朋友			
Information		[Type= discrete] [Format=numeric] [Range= 0-9] [Missing=*]	
Statistics [NW/ W]		[Valid=2462 /-] [Invalid=0 /-]	
Value	Label	Cases	Percentage
0	沒有	301	<div><div></div></div> 12.2%
1	有	34	<div><div></div></div> 1.4%
8	不適用	2113	<div><div></div></div> 85.8%
9	不詳	14	<div><div></div></div> 0.6%
Warning: these figures indicate the number of cases found in the data file. They cannot be interpreted as summary statistics of the population of interest.			
# f20h12df: H12d.為什麼您希望再找事做(或找工作)呢?請把原因告訴我[複選]f.經驗可以傳遞			
Information		[Type= discrete] [Format=numeric] [Range= 0-9] [Missing=*]	
Statistics [NW/ W]		[Valid=2462 /-] [Invalid=0 /-]	
Value	Label	Cases	Percentage
0	沒有	301	<div><div></div></div> 12.2%
1	有	34	<div><div></div></div> 1.4%
8	不適用	2113	<div><div></div></div> 85.8%
9	不詳	14	<div><div></div></div> 0.6%
Warning: these figures indicate the number of cases found in the data file. They cannot be interpreted as summary statistics of the population of interest.			
# f20h12dg: H12d.為什麼您希望再找事做(或找工作)呢?請把原因告訴我[複選]g.其他			
Information		[Type= discrete] [Format=numeric] [Range= 0-9] [Missing=*]	
Statistics [NW/ W]		[Valid=2462 /-] [Invalid=0 /-]	
Value	Label	Cases	Percentage
0	沒有	315	<div><div></div></div> 12.8%
1	有	20	<div><div></div></div> 0.8%
8	不適用	2113	<div><div></div></div> 85.8%
9	不詳	14	<div><div></div></div> 0.6%

# f20h12dg: H12d.為什麼您希望再找事做(或找工作)呢?請把原因告訴我[複選]g.其他			
Warning: these figures indicate the number of cases found in the data file. They cannot be interpreted as summary statistics of the population of interest.			
# f20h12dgl: H12d.為什麼您希望再找事做(或找工作)呢?請把原因告訴我[複選]g.其他(請說明)			
Information	[Type= discrete] [Format=numeric] [Range= 0-99] [Missing=*]		
Statistics [NW/ W]	[Valid=2462 /-] [Invalid=0 /-]		
Value	Label	Cases	Percentage
0	沒有	0	
1	有	0	
88	不適用	2462	<div></div> 100.0%
99	不詳	0	
Warning: these figures indicate the number of cases found in the data file. They cannot be interpreted as summary statistics of the population of interest.			
# f20k1: K1.訪問過程中，是不是有其他人在場?			
Information	[Type= discrete] [Format=numeric] [Range= 0-9] [Missing=*]		
Statistics [NW/ W]	[Valid=2462 /-] [Invalid=0 /-]		
Value	Label	Cases	Percentage
0	沒有他人在場[跳K2]	777	<div></div> 31.6%
1	有，大部份時間都在場	941	<div></div> 38.2%
2	有，約有一半的時間在場	206	<div></div> 8.4%
3	有，偶而在場	522	<div></div> 21.2%
9	不詳	16	<div></div> 0.6%
Warning: these figures indicate the number of cases found in the data file. They cannot be interpreted as summary statistics of the population of interest.			
# f20k1a1: K1a.[如果有他人在場]是樣本個案的什麼人?關係一			
Information	[Type= discrete] [Format=numeric] [Range= 0-99] [Missing=*]		
Statistics [NW/ W]	[Valid=2462 /-] [Invalid=0 /-]		
Value	Label	Cases	Percentage
0	沒有	0	
1	自己	0	
2	配偶	937	<div></div> 38.1%
3	姨太太	0	
4	同居人	2	<div></div> 0.1%
11	父親	9	<div></div> 0.4%
12	母親	14	<div></div> 0.6%
13	公公	6	<div></div> 0.2%
14	婆婆	6	<div></div> 0.2%
15	岳父	0	
16	岳母	0	
17	養父、繼父	0	
18	養母、繼母	0	
19	其他長輩親戚	1	<div></div> 0.0%
21	兄弟	8	<div></div> 0.3%
22	姐妹	10	<div></div> 0.4%
23	夫之兄弟	2	<div></div> 0.1%
24	夫之姐妹	0	
25	妻之兄弟	0	
26	妻之姐妹	1	<div></div> 0.0%

f20k1a1: K1a.[如果有他人在場]是樣本個案的什麼人?關係一

Value	Label	Cases	Percentage
29	其他平輩	4	0.2%
30	女婿	4	0.2%
31	長子	110	4.5%
32	次子	55	2.2%
33	三子	22	0.9%
34	四子	2	0.1%
35	五子及以後	2	0.1%
36	兒子+女兒	0	
37	養子、義子、繼子、同伴子	3	0.1%
38	兒子(排行不明)兒子們	15	0.6%
39	其他姪輩	2	0.1%
41	長女	52	2.1%
42	次女	28	1.1%
43	三女	19	0.8%
44	四女	5	0.2%
45	五女及以後	0	
46	子女+媳婦	5	0.2%
47	養女、義女、繼女、同伴女	1	0.0%
48	女兒(排行不明)女兒們	12	0.5%
49	其他姪輩	2	0.1%
51	內孫	24	1.0%
52	內孫女	14	0.6%
53	外孫	13	0.5%
54	孫子(內外不明)	20	0.8%
59	其他孫輩	2	0.1%
61	曾孫	0	
62	玄孫	0	
63	曾玄孫輩	1	0.0%
70	其他親戚	14	0.6%
71	鄰居	56	2.3%
72	朋友	40	1.6%
73	傭人	1	0.0%
74	職員、雇工	5	0.2%
75	房客	1	0.0%
76	房東	0	
77	護士、特別看護	1	0.0%
78	社團義工	0	
79	其他非親戚	34	1.4%
81	公立機構	0	
82	私立機構	0	
83	慈善社團	0	
88	不適用	777	31.6%
91	長媳	63	2.6%
92	次媳	30	1.2%
93	三媳	10	0.4%

# f20k1a1: K1a.[如果有他人在場]是樣本個案的什麼人?關係一			
Value	Label	Cases	Percentage
94	四媳	2	0.1%
95	五媳及以後	0	
96	媳婦們	2	0.1%
97	養媳	0	
98	不清楚	0	
99	不詳	13	0.5%
Warning: these figures indicate the number of cases found in the data file. They cannot be interpreted as summary statistics of the population of interest.			
# f20k1a2: K1a.[如果有他人在場]是樣本個案的什麼人?關係二			
Information	[Type= discrete] [Format=numeric] [Range= 0-99] [Missing=*]		
Statistics [NW/ W]	[Valid=2462 /-] [Invalid=0 /-]		
Value	Label	Cases	Percentage
0	沒有	1227	49.8%
1	自己	1	0.0%
2	配偶	61	2.5%
3	姨太太	0	
4	同居人	0	
11	父親	2	0.1%
12	母親	8	0.3%
13	公公	1	0.0%
14	婆婆	0	
15	岳父	0	
16	岳母	0	
17	養父、繼父	0	
18	養母、繼母	1	0.0%
19	其他長輩親戚	0	
21	兄弟	1	0.0%
22	姐妹	2	0.1%
23	夫之兄弟	0	
24	夫之姐妹	1	0.0%
25	妻之兄弟	0	
26	妻之姐妹	0	
29	其他平輩	1	0.0%
30	女婿	4	0.2%
31	長子	23	0.9%
32	次子	24	1.0%
33	三子	10	0.4%
34	四子	2	0.1%
35	五子及以後	0	
36	兒子+女兒	6	0.2%
37	養子、義子、繼子、同伴子	1	0.0%
38	兒子(排行不明)兒子們	18	0.7%
39	其他姪輩	0	
40	媳婦	1	0.0%
41	長女	27	1.1%

f20k1a2: K1a.[如果有他人在場]是樣本個案的什麼人?關係二

Value	Label	Cases	Percentage
42	次女	11	0.4%
43	三女	13	0.5%
44	四女	3	0.1%
45	五女及以後	3	0.1%
46	子女+媳婦	11	0.4%
47	養女、義女、繼女、同伴女	1	0.0%
48	女兒(排行不明)女兒們	9	0.4%
49	其他姪輩	2	0.1%
51	內孫	20	0.8%
52	內孫女	18	0.7%
53	外孫	6	0.2%
54	孫子(內外不明)	12	0.5%
59	其他孫輩	1	0.0%
61	曾孫	0	
62	玄孫	0	
70	其他親戚	8	0.3%
71	鄰居	22	0.9%
72	朋友	16	0.6%
73	傭人	0	
74	職員、雇工	2	0.1%
75	房客	0	
76	房東	0	
77	護士、特別看護	0	
78	社團義工	0	
79	其他非親戚	17	0.7%
81	公立機構	0	
82	私立機構	0	
83	慈善社團	0	
88	不適用	777	31.6%
91	長媳	41	1.7%
92	次媳	26	1.1%
93	三媳	1	0.0%
94	四媳	1	0.0%
95	五媳及以後	1	0.0%
96	媳婦們	4	0.2%
97	養媳	0	
98	不清楚	1	0.0%
99	不詳	13	0.5%

Warning: these figures indicate the number of cases found in the data file. They cannot be interpreted as summary statistics of the population of interest.

f20k1b: K1b.在場的其他人是不是有影響受訪者作答的情形?如何影響?

Information	[Type= discrete] [Format=numeric] [Range= 1-9] [Missing=*]		
Statistics [NW/ W]	[Valid=2462 /-] [Invalid=0 /-]		
Value	Label	Cases	Percentage
1	有幫受訪者回答或改正答案	536	21.8%

# f20k1b: K1b.在場的其他人是不是有影響受訪者作答的情形?如何影響?			
Value	Label	Cases	Percentage
2	在旁注意聽，但沒有加入回答	298	<div><div></div></div> 12.1%
3	沒有影響	831	<div><div></div></div> 33.8%
8	不適用	777	<div><div></div></div> 31.6%
9	不詳	20	<div><div></div></div> 0.8%
Warning: these figures indicate the number of cases found in the data file. They cannot be interpreted as summary statistics of the population of interest.			
# f20k1c: K1c.受訪者會不會因為有人在場影響而無法專心作答?			
Information	[Type= discrete] [Format=numeric] [Range= 1-9] [Missing=*]		
Statistics [NW/ W]	[Valid=2462 /-] [Invalid=0 /-]		
Value	Label	Cases	Percentage
1	一直受到影響	35	<div><div></div></div> 1.4%
2	有些影響	151	<div><div></div></div> 6.1%
3	一點點影響	239	<div><div></div></div> 9.7%
4	不受影響	1231	<div><div></div></div> 50.0%
8	不適用	777	<div><div></div></div> 31.6%
9	不詳	29	<div><div></div></div> 1.2%
Warning: these figures indicate the number of cases found in the data file. They cannot be interpreted as summary statistics of the population of interest.			
# f20k2: K2.受訪者瞭解問題的情形怎麼樣?			
Information	[Type= discrete] [Format=numeric] [Range= 1-9] [Missing=*]		
Statistics [NW/ W]	[Valid=2462 /-] [Invalid=0 /-]		
Value	Label	Cases	Percentage
1	很好	1093	<div><div></div></div> 44.4%
2	好	952	<div><div></div></div> 38.7%
3	尚可	376	<div><div></div></div> 15.3%
4	很差	35	<div><div></div></div> 1.4%
9	不詳	6	<div><div></div></div> 0.2%
Warning: these figures indicate the number of cases found in the data file. They cannot be interpreted as summary statistics of the population of interest.			
# f20k3: K3.受訪者合作的程度如何?			
Information	[Type= discrete] [Format=numeric] [Range= 1-9] [Missing=*]		
Statistics [NW/ W]	[Valid=2462 /-] [Invalid=0 /-]		
Value	Label	Cases	Percentage
1	很好	1395	<div><div></div></div> 56.7%
2	好	774	<div><div></div></div> 31.4%
3	尚可	238	<div><div></div></div> 9.7%
4	很差	50	<div><div></div></div> 2.0%
9	不詳	5	<div><div></div></div> 0.2%
Warning: these figures indicate the number of cases found in the data file. They cannot be interpreted as summary statistics of the population of interest.			
# f20k4: K4.訪問過程是否按預定程序順利地進行?			
Information	[Type= discrete] [Format=numeric] [Range= 1-9] [Missing=*]		
Statistics [NW/ W]	[Valid=2462 /-] [Invalid=0 /-]		
Value	Label	Cases	Percentage
1	很順利	1637	<div><div></div></div> 66.5%
2	還可以	735	<div><div></div></div> 29.9%

# f20k4: K4.訪問過程是否按預定程序順利地進行？			
Value	Label	Cases	Percentage
3	不太順利	81	<div><div></div></div> 3.3%
9	不詳	9	<div><div></div></div> 0.4%
Warning: these figures indicate the number of cases found in the data file. They cannot be interpreted as summary statistics of the population of interest.			
# f20k5: K5.請寫出有關訪問過程、受訪者反應、或其他特殊狀況、問題			
Information	[Type= discrete] [Format=numeric] [Range= 88-88] [Missing=*]		
Statistics [NW/ W]	[Valid=2462 /-] [Invalid=0 /-]		
Value	Label	Cases	Percentage
88	不適用	2462	<div><div></div></div> 100.0%
Warning: these figures indicate the number of cases found in the data file. They cannot be interpreted as summary statistics of the population of interest.			
# f20k6: K6.本次訪問共花了多少時間？			
Information	[Type= discrete] [Format=numeric] [Range= 1-9] [Missing=*]		
Statistics [NW/ W]	[Valid=2462 /-] [Invalid=0 /-]		
Value	Label	Cases	Percentage
1	40分鐘以內	19	<div><div></div></div> 0.8%
2	41-60分	334	<div><div></div></div> 13.6%
3	61-80分	829	<div><div></div></div> 33.7%
4	81-100分	679	<div><div></div></div> 27.6%
5	101-120分	384	<div><div></div></div> 15.6%
6	121-150分	173	<div><div></div></div> 7.0%
7	151分鐘以上	37	<div><div></div></div> 1.5%
9	不詳	7	<div><div></div></div> 0.3%
Warning: these figures indicate the number of cases found in the data file. They cannot be interpreted as summary statistics of the population of interest.			
# f20k71: K7.訪問結束時間			
Information	[Type= discrete] [Format=numeric] [Range= 1-9] [Missing=*]		
Statistics [NW/ W]	[Valid=2462 /-] [Invalid=0 /-]		
Value	Label	Cases	Percentage
1	上午	528	<div><div></div></div> 21.4%
2	下午	1931	<div><div></div></div> 78.4%
9	不詳	3	<div><div></div></div> 0.1%
Warning: these figures indicate the number of cases found in the data file. They cannot be interpreted as summary statistics of the population of interest.			
# f20k72: K7.訪問結束時間：__時			
Information	[Type= discrete] [Format=numeric] [Range= 0-99] [Missing=*]		
Statistics [NW/ W]	[Valid=2462 /-] [Invalid=0 /-]		
Value	Label	Cases	Percentage
0		157	<div><div></div></div> 6.4%
1		63	<div><div></div></div> 2.6%
2		114	<div><div></div></div> 4.6%
3		228	<div><div></div></div> 9.3%
4		290	<div><div></div></div> 11.8%
5		242	<div><div></div></div> 9.8%
6		191	<div><div></div></div> 7.8%
7		158	<div><div></div></div> 6.4%

f20k72: K7.訪問結束時間：__時

Value	Label	Cases	Percentage
8		186	<div></div> 7.6%
9		301	<div></div> 12.2%
10		234	<div></div> 9.5%
11		294	<div></div> 11.9%
99	不詳	4	<div></div> 0.2%

Warning: these figures indicate the number of cases found in the data file. They cannot be interpreted as summary statistics of the population of interest.

f20k73: K7.訪問結束時間：__分

Information	[Type= discrete] [Format=numeric] [Range= 0-99] [Missing=*]
Statistics [NW/ W]	[Valid=2462 /-] [Invalid=0 /-]

Value	Label	Cases	Percentage
0		333	<div></div> 13.5%
1		3	<div></div> 0.1%
2		3	<div></div> 0.1%
3		11	<div></div> 0.4%
4		1	<div></div> 0.0%
5		95	<div></div> 3.9%
7		3	<div></div> 0.1%
8		3	<div></div> 0.1%
9		1	<div></div> 0.0%
10		241	<div></div> 9.8%
11		1	<div></div> 0.0%
12		9	<div></div> 0.4%
13		2	<div></div> 0.1%
14		2	<div></div> 0.1%
15		117	<div></div> 4.8%
16		5	<div></div> 0.2%
17		4	<div></div> 0.2%
18		4	<div></div> 0.2%
19		2	<div></div> 0.1%
20		222	<div></div> 9.0%
22		3	<div></div> 0.1%
23		3	<div></div> 0.1%
24		5	<div></div> 0.2%
25		91	<div></div> 3.7%
26		6	<div></div> 0.2%
27		2	<div></div> 0.1%
28		5	<div></div> 0.2%
29		2	<div></div> 0.1%
30		405	<div></div> 16.5%
32		10	<div></div> 0.4%
33		2	<div></div> 0.1%
34		2	<div></div> 0.1%
35		81	<div></div> 3.3%
36		4	<div></div> 0.2%

f20k73: K7.訪問結束時間：__分

Value	Label	Cases	Percentage
37		1	0.0%
38		4	0.2%
40		209	8.5%
41		4	0.2%
42		8	0.3%
43		6	0.2%
44		4	0.2%
45		126	5.1%
46		4	0.2%
47		5	0.2%
48		5	0.2%
50		274	11.1%
51		4	0.2%
52		6	0.2%
53		2	0.1%
54		8	0.3%
55		76	3.1%
56		3	0.1%
57		8	0.3%
58		14	0.6%
59		4	0.2%
99	不詳	4	0.2%

Warning: these figures indicate the number of cases found in the data file. They cannot be interpreted as summary statistics of the population of interest.

card21: 卡號_21

Information	[Type= discrete] [Format=numeric] [Range= 21-21] [Missing=*]
Statistics [NW/ W]	[Valid=2462 /-] [Invalid=0 /-] [Mean=21 /-] [StdDev=0 /-]

Value	Label	Cases	Percentage
21		2462	100.0%

Warning: these figures indicate the number of cases found in the data file. They cannot be interpreted as summary statistics of the population of interest.

f21b5001: B50.家戶成員：序號_1

Information	[Type= discrete] [Format=numeric] [Range= 1-88] [Missing=*]
Statistics [NW/ W]	[Valid=2462 /-] [Invalid=0 /-]

Value	Label	Cases	Percentage
1		2068	84.0%
88	不適用	394	16.0%

Warning: these figures indicate the number of cases found in the data file. They cannot be interpreted as summary statistics of the population of interest.

f21b5101: B5.[家戶成員1]他/她是你的什麼人？

Information	[Type= discrete] [Format=numeric] [Range= 0-99] [Missing=*]
Statistics [NW/ W]	[Valid=2462 /-] [Invalid=0 /-]

Value	Label	Cases	Percentage
0	沒有	0	
1	自己	0	
2	配偶	0	

f21b5101: B5.[家戶成員1]他/她是你的什麼人？

Value	Label	Cases	Percentage
3	姨太太	0	
4	同居人	1	0.0%
11	父親	35	1.4%
12	母親	54	2.2%
13	公公	15	0.6%
14	婆婆	24	1.0%
15	岳父	0	
16	岳母	2	0.1%
17	養父、繼父	1	0.0%
18	養母、繼母	1	0.0%
19	其他長輩親戚	0	
21	兄弟	9	0.4%
22	姐妹	3	0.1%
23	夫之兄弟	1	0.0%
24	夫之姐妹	0	
25	妻之兄弟	1	0.0%
26	妻之姐妹	0	
29	其他平輩	0	
30	女婿	0	
31	長子	1190	48.3%
32	次子	301	12.2%
33	三子	67	2.7%
34	四子	29	1.2%
35	五子及以後	5	0.2%
36	兒子+女兒	0	
37	養子、義子、繼子、同伴子	9	0.4%
38	兒子(排行不明)兒子們	0	
39	其他姪輩	1	0.0%
41	長女	153	6.2%
42	次女	58	2.4%
43	三女	25	1.0%
44	四女	13	0.5%
45	五女及以後	3	0.1%
46	子女+媳婦	0	
47	養女、義女、繼女、同伴女	9	0.4%
48	女兒(排行不明)女兒們	0	
49	其他姪輩	0	
51	內孫	20	0.8%
52	內孫女	15	0.6%
53	外孫	9	0.4%
54	孫子(內外不明)	1	0.0%
59	其他孫輩	0	
61	曾孫	0	
62	玄孫	0	
70	其他親戚	0	

# f21b5101: B5.[家戶成員1]他/她是你的什麼人?			
Value	Label	Cases	Percentage
71	鄰居	0	
72	朋友	1	0.0%
73	傭人	0	
74	職員、雇工	0	
75	房客	0	
76	房東	1	0.0%
77	護士、特別看護	0	
78	社團義工	0	
79	其他非親戚	1	0.0%
81	公立機構	0	
82	私立機構	0	
83	慈善社團	0	
88	不適用	394	16.0%
91	長媳	5	0.2%
92	次媳	1	0.0%
93	三媳	3	0.1%
94	四媳	0	
95	五媳及以後	0	
96	媳婦們	0	
97	養媳	0	
98	不詳	0	
99	不詳	1	0.0%
Warning: these figures indicate the number of cases found in the data file. They cannot be interpreted as summary statistics of the population of interest.			
# f21b601: B6.[家戶成員1]他/她們分別是男的還是女的?			
Information	[Type= discrete] [Format=numeric] [Range= 1-9] [Missing=*]		
Statistics [NW/ W]	[Valid=2462 /-] [Invalid=0 /-]		
Value	Label	Cases	Percentage
1	男	1697	68.9%
2	女	370	15.0%
8	不適用	394	16.0%
9	不詳	1	0.0%
Warning: these figures indicate the number of cases found in the data file. They cannot be interpreted as summary statistics of the population of interest.			
# f21b701: B7.[家戶成員1]他/她的年齡是多大?[足歲]			
Information	[Type= discrete] [Format=numeric] [Range= 1-99] [Missing=*]		
Statistics [NW/ W]	[Valid=2462 /-] [Invalid=0 /-]		
Value	Label	Cases	Percentage
1		3	0.1%
2		4	0.2%
3		5	0.2%
4		2	0.1%
5		3	0.1%
6		7	0.3%
7		4	0.2%
8		2	0.1%

f21b701: B7.[家戶成員1]他/她的年齡是多大?[足歲]

Value	Label	Cases	Percentage
9		3	0.1%
10		4	0.2%
11		2	0.1%
12		4	0.2%
13		8	0.3%
14		7	0.3%
15		7	0.3%
16		10	0.4%
17		12	0.5%
18		20	0.8%
19		19	0.8%
20		36	1.5%
21		34	1.4%
22		25	1.0%
23		51	2.1%
24		54	2.2%
25		72	2.9%
26		98	4.0%
27		110	4.5%
28		108	4.4%
29		105	4.3%
30		146	5.9%
31		104	4.2%
32		123	5.0%
33		101	4.1%
34		114	4.6%
35		95	3.9%
36		83	3.4%
37		74	3.0%
38		53	2.2%
39		46	1.9%
40		46	1.9%
41		21	0.9%
42		30	1.2%
43		18	0.7%
44		12	0.5%
45		16	0.6%
46		6	0.2%
47		4	0.2%
48		1	0.0%
49		1	0.0%
50		3	0.1%
53		1	0.0%
54		1	0.0%
55		1	0.0%

f21b701: B7.[家戶成員1]他/她的年齡是多大?[足歲]

Value	Label	Cases	Percentage
56		1	0.0%
57		1	0.0%
60		1	0.0%
64		1	0.0%
65		1	0.0%
66		1	0.0%
70		1	0.0%
71		1	0.0%
72		3	0.1%
73		3	0.1%
74		3	0.1%
75		2	0.1%
76		7	0.3%
77		5	0.2%
78		12	0.5%
79		6	0.2%
80		7	0.3%
81		12	0.5%
82		4	0.2%
83		9	0.4%
84		14	0.6%
85		8	0.3%
86		14	0.6%
87		7	0.3%
88	88歲或不適用	398	16.2%
89		2	0.1%
90		4	0.2%
92		1	0.0%
93		2	0.1%
94		3	0.1%
95		1	0.0%
96		1	0.0%
98	98歲或不清楚	6	0.2%
99	不詳	1	0.0%

Warning: these figures indicate the number of cases found in the data file. They cannot be interpreted as summary statistics of the population of interest.

f21b801: B8.[家戶成員1, 6歲以上]他/她的最高學歷(最高的學校教育)是什麼?

Information	[Type= discrete] [Format=numeric] [Range= 0-99] [Missing=*]		
Statistics [NW/ W]	[Valid=2462 /-] [Invalid=0 /-]		
Value	Label	Cases	Percentage
0	不識字	90	3.7%
1	小學一年級	5	0.2%
2	小學二年級	7	0.3%
3	小學三年級	8	0.3%
4	小學四年級	5	0.2%

# f21b801: B8.[家戶成員1, 6歲以上]他/她的最高學歷(最高的學校教育)是什麼?			
Value	Label	Cases	Percentage
5	小學五年級	5	0.2%
6	小學六年級	151	6.1%
7	初中(職)一年級	10	0.4%
8	初中(職)二年級	14	0.6%
9	三初中(職)年級	395	16.0%
10	高中(職)一年級/五專一年級	28	1.1%
11	高中(職)二年級/五專二年級	27	1.1%
12	高中(職)三年級/五專三年級	682	27.7%
13	大學(二三專)一年級/五專四年級	14	0.6%
14	大學(二三專)二年級/五專五年級	244	9.9%
15	大學(二三專)三年級	59	2.4%
16	大學(二三專)四年級	222	9.0%
17	研究所	55	2.2%
88	不適用	416	16.9%
90	識字	3	0.1%
99	不詳	22	0.9%
Warning: these figures indicate the number of cases found in the data file. They cannot be interpreted as summary statistics of the population of interest.			
# f21b901: B9.[家戶成員1, 6歲以上]他/她現在有在工作嗎?或者還在念書?還是在當兵?還是當家庭主婦?或是其他?			
Information	[Type= discrete] [Format=numeric] [Range= 1-9] [Missing=*]		
Statistics [NW/ W]	[Valid=2462 /-] [Invalid=0 /-]		
Value	Label	Cases	Percentage
1	有工作	1475	59.9%
2	在學	193	7.8%
3	服役	73	3.0%
4	家庭主婦	47	1.9%
5	無業失業或退休	204	8.3%
6	半工半讀	11	0.4%
7	其他(請說明)	38	1.5%
8	不適用	416	16.9%
9	不詳	5	0.2%
Warning: these figures indicate the number of cases found in the data file. They cannot be interpreted as summary statistics of the population of interest.			
# f21b1001: B10.[家戶成員1, 15歲以上]他/她結過婚嗎?(如果是)現在是不是還和先生/太太在一起?			
Information	[Type= discrete] [Format=numeric] [Range= 1-9] [Missing=*]		
Statistics [NW/ W]	[Valid=2462 /-] [Invalid=0 /-]		
Value	Label	Cases	Percentage
1	有偶	835	33.9%
2	同居	6	0.2%
3	分居	11	0.4%
4	離婚	38	1.5%
5	喪偶	112	4.5%
6	未婚	996	40.5%
8	不適用	456	18.5%
9	不詳	8	0.3%
Warning: these figures indicate the number of cases found in the data file. They cannot be interpreted as summary statistics of the population of interest.			

# f21b10a01: B10a.[家戶成員1, 15歲以上] 若已婚, 則他/她有幾個孩子?			
Information		[Type= discrete] [Format=numeric] [Range= 0-99] [Missing=*]	
Statistics [NW/ W]		[Valid=2462 /-] [Invalid=0 /-]	
Value	Label	Cases	Percentage
0		93	3.8%
1		219	8.9%
2		319	13.0%
3		209	8.5%
4		56	2.3%
5		26	1.1%
6		27	1.1%
7		20	0.8%
8		7	0.3%
9		5	0.2%
10		4	0.2%
11		1	0.0%
13		1	0.0%
88	不適用	1452	59.0%
99	不詳	23	0.9%
Warning: these figures indicate the number of cases found in the data file. They cannot be interpreted as summary statistics of the population of interest.			
# f21b1101: B11.[家戶成員1]他/她的居住狀況是怎樣?			
Information		[Type= discrete] [Format=numeric] [Range= 1-9] [Missing=*]	
Statistics [NW/ W]		[Valid=2462 /-] [Invalid=0 /-]	
Value	Label	Cases	Percentage
1	一直住家[跳問下一人]	1766	71.7%
2	住家, 但外地求學	72	2.9%
3	住家, 正服兵役	71	2.9%
4	住家, 但外地工作	150	6.1%
7	其他	5	0.2%
8	不適用	394	16.0%
9	不詳	4	0.2%
Warning: these figures indicate the number of cases found in the data file. They cannot be interpreted as summary statistics of the population of interest.			
# f21b1201: B12.[家戶成員1, 一直住家裡者免問]他/她現住住在什麼地方?			
Information		[Type= discrete] [Format=numeric] [Range= 1-9] [Missing=*]	
Statistics [NW/ W]		[Valid=2462 /-] [Invalid=0 /-]	
Value	Label	Cases	Percentage
1	隔壁	0	
2	同鄰	0	
3	同區	29	1.2%
4	他地	244	9.9%
5	大陸	0	
6	外國	0	
8	不適用	2160	87.7%
9	不詳	29	1.2%
Warning: these figures indicate the number of cases found in the data file. They cannot be interpreted as summary statistics of the population of interest.			

# f21b1301: B13.[家戶成員1，一直住家裡者免問]你們多久會見面一次？			
Information	[Type= discrete] [Format=numeric] [Range= 1-99] [Missing=*]		
Statistics [NW/ W]	[Valid=2462 /-] [Invalid=0 /-]		
Value	Label	Cases	Percentage
1	每天	8	0.3%
2	每隔幾天	15	0.6%
3	每個禮拜	91	3.7%
4	每個月	87	3.5%
5	每隔幾個月	70	2.8%
88	不適用	2160	87.7%
91	不一定	2	0.1%
98	不清楚	0	
99	不詳	29	1.2%
Warning: these figures indicate the number of cases found in the data file. They cannot be interpreted as summary statistics of the population of interest.			
# f21b1401: B14.[家戶成員1，一直住家裡者免問]你們多久會互通電話一次？			
Information	[Type= discrete] [Format=numeric] [Range= 1-99] [Missing=*]		
Statistics [NW/ W]	[Valid=2462 /-] [Invalid=0 /-]		
Value	Label	Cases	Percentage
1	每天	17	0.7%
2	每隔幾天	84	3.4%
3	每個禮拜	93	3.8%
4	每個月	52	2.1%
5	每隔幾個月	17	0.7%
88	不適用	2160	87.7%
91	不一定	6	0.2%
98	不清楚	0	
99	不詳	33	1.3%
Warning: these figures indicate the number of cases found in the data file. They cannot be interpreted as summary statistics of the population of interest.			
# f21b5002: B50.家戶成員：序號_2			
Information	[Type= discrete] [Format=numeric] [Range= 2-88] [Missing=*]		
Statistics [NW/ W]	[Valid=2462 /-] [Invalid=0 /-]		
Value	Label	Cases	Percentage
2		1735	70.5%
88	不適用	727	29.5%
Warning: these figures indicate the number of cases found in the data file. They cannot be interpreted as summary statistics of the population of interest.			
# f21b5102: B5.[家戶成員2]他/她是你的什麼人？			
Information	[Type= discrete] [Format=numeric] [Range= 0-99] [Missing=*]		
Statistics [NW/ W]	[Valid=2462 /-] [Invalid=0 /-]		
Value	Label	Cases	Percentage
0	沒有	0	
1	自己	0	
2	配偶	0	
3	姨太太	1	0.0%
4	同居人	0	

f21b5102: B5.[家戶成員2]他/她是你的什麼人？

Value	Label	Cases	Percentage
11	父親	1	0.0%
12	母親	16	0.6%
13	公公	1	0.0%
14	婆婆	8	0.3%
15	岳父	1	0.0%
16	岳母	0	
17	養父、繼父	0	
18	養母、繼母	0	
19	其他長輩親戚	0	
21	兄弟	4	0.2%
22	姐妹	2	0.1%
23	夫之兄弟	2	0.1%
24	夫之姐妹	1	0.0%
25	妻之兄弟	0	
26	妻之姐妹	0	
29	其他平輩	2	0.1%
30	女婿	16	0.6%
31	長子	112	4.5%
32	次子	474	19.3%
33	三子	79	3.2%
34	四子	13	0.5%
35	五子及以後	10	0.4%
36	兒子+女兒	0	
37	養子、義子、繼子、同伴子	0	
38	兒子(排行不明)兒子們	0	
39	其他姪輩	0	
41	長女	135	5.5%
42	次女	94	3.8%
43	三女	45	1.8%
44	四女	20	0.8%
45	五女及以後	11	0.4%
46	子女+媳婦	1	0.0%
47	養女、義女、繼女、同伴女	2	0.1%
48	女兒(排行不明)女兒們	0	
49	其他姪輩	2	0.1%
51	內孫	44	1.8%
52	內孫女	23	0.9%
53	外孫	23	0.9%
54	孫子(內外不明)	1	0.0%
59	其他孫輩	1	0.0%
61	曾孫	0	
62	玄孫	0	
70	其他親戚	2	0.1%
71	鄰居	0	
72	朋友	0	

# f21b5102: B5.[家戶成員2]他/她是你的什麼人?			
Value	Label	Cases	Percentage
73	傭人	1	0.0%
74	職員、雇工	0	
75	房客	0	
76	房東	0	
77	護士、特別看護	0	
78	社團義工	0	
79	其他非親戚	0	
81	公立機構	0	
82	私立機構	0	
83	慈善社團	0	
88	不適用	727	29.5%
91	長媳	406	16.5%
92	次媳	138	5.6%
93	三媳	27	1.1%
94	四媳	12	0.5%
95	五媳及以後	2	0.1%
96	媳婦們	0	
97	養媳	1	0.0%
98	不詳	0	
99	不詳	1	0.0%
Warning: these figures indicate the number of cases found in the data file. They cannot be interpreted as summary statistics of the population of interest.			
# f21b602: B6.[家戶成員2]他/她們分別是男的還是女的?			
Information	[Type= discrete] [Format=numeric] [Range= 1-9] [Missing=*]		
Statistics [NW/ W]	[Valid=2462 /-] [Invalid=0 /-]		
Value	Label	Cases	Percentage
1	男	773	31.4%
2	女	961	39.0%
8	不適用	727	29.5%
9	不詳	1	0.0%
Warning: these figures indicate the number of cases found in the data file. They cannot be interpreted as summary statistics of the population of interest.			
# f21b702: B7.[家戶成員2]他/她的年齡是多大?[足歲]			
Information	[Type= discrete] [Format=numeric] [Range= 1-99] [Missing=*]		
Statistics [NW/ W]	[Valid=2462 /-] [Invalid=0 /-]		
Value	Label	Cases	Percentage
1		6	0.2%
2		4	0.2%
3		6	0.2%
4		6	0.2%
5		8	0.3%
6		8	0.3%
7		7	0.3%
8		3	0.1%
9		6	0.2%
10		4	0.2%

f21b702: B7.[家戶成員2]他/她的年齡是多大?[足歲]

Value	Label	Cases	Percentage
11		8	0.3%
12		7	0.3%
13		8	0.3%
14		12	0.5%
15		13	0.5%
16		18	0.7%
17		21	0.9%
18		22	0.9%
19		20	0.8%
20		43	1.7%
21		45	1.8%
22		52	2.1%
23		78	3.2%
24		87	3.5%
25		104	4.2%
26		121	4.9%
27		97	3.9%
28		130	5.3%
29		65	2.6%
30		117	4.8%
31		97	3.9%
32		70	2.8%
33		83	3.4%
34		53	2.2%
35		57	2.3%
36		48	1.9%
37		38	1.5%
38		24	1.0%
39		29	1.2%
40		20	0.8%
41		12	0.5%
42		15	0.6%
43		5	0.2%
44		2	0.1%
45		5	0.2%
46		3	0.1%
47		2	0.1%
49		1	0.0%
54		1	0.0%
57		1	0.0%
60		1	0.0%
65		1	0.0%
70		1	0.0%
71		1	0.0%
72		3	0.1%

# f21b702: B7.[家戶成員2]他/她的年齡是多大?[足歲]			
Value	Label	Cases	Percentage
73		1	0.0%
74		1	0.0%
75		1	0.0%
76		2	0.1%
77		2	0.1%
78		1	0.0%
79		3	0.1%
81		2	0.1%
82		3	0.1%
84		4	0.2%
85		1	0.0%
87		1	0.0%
88	88歲或不適用	728	29.6%
90		1	0.0%
93		1	0.0%
98	不清楚	9	0.4%
99	不詳	2	0.1%
Warning: these figures indicate the number of cases found in the data file. They cannot be interpreted as summary statistics of the population of interest.			
# f21b802: B8.[家戶成員2, 6歲以上]他/她的最高學歷(最高的學校教育)是什麼?			
Information	[Type= discrete] [Format=numeric] [Range= 0-99] [Missing=*]		
Statistics [NW/ W]	[Valid=2462 /-] [Invalid=0 /-]		
Value	Label	Cases	Percentage
0	不識字	25	1.0%
1	小學一年級	10	0.4%
2	小學二年級	2	0.1%
3	小學三年級	2	0.1%
4	小學四年級	6	0.2%
5	小學五年級	8	0.3%
6	小學六年級	110	4.5%
7	初中(職)一年級	9	0.4%
8	初中(職)二年級	21	0.9%
9	三初中(職)年級	363	14.7%
10	高中(職)一年級/五專一年級	27	1.1%
11	高中(職)二年級/五專二年級	27	1.1%
12	高中(職)三年級/五專三年級	619	25.1%
13	大學(二三專)一年級/五專四年級	18	0.7%
14	大學(二三專)二年級/五專五年級	189	7.7%
15	大學(二三專)三年級	53	2.2%
16	大學(二三專)四年級	161	6.5%
17	研究所	29	1.2%
88	不適用	767	31.2%
90	識字	0	
99	不詳	16	0.6%
Warning: these figures indicate the number of cases found in the data file. They cannot be interpreted as summary statistics of the population of interest.			

# f21b902: B9.[家戶成員2, 6歲以上]他/她現在有在工作嗎?或者還在念書?還是在當兵?還是當家庭主婦?或是其他?			
Information		[Type= discrete] [Format=numeric] [Range= 1-9] [Missing=*]	
Statistics [NW/ W]		[Valid=2462 /-] [Invalid=0 /-]	
Value	Label	Cases	Percentage
1	有工作	979	<div><div></div></div> 39.8%
2	在學	231	<div><div></div></div> 9.4%
3	服役	74	<div><div></div></div> 3.0%
4	家庭主婦	280	<div><div></div></div> 11.4%
5	無業失業或退休	95	<div><div></div></div> 3.9%
6	半工半讀	11	<div><div></div></div> 0.4%
7	其他(請說明)	23	<div><div></div></div> 0.9%
8	不適用	767	<div><div></div></div> 31.2%
9	不詳	2	<div><div></div></div> 0.1%
Warning: these figures indicate the number of cases found in the data file. They cannot be interpreted as summary statistics of the population of interest.			
# f21b1002: B10.[家戶成員2, 15歲以上]他/她結過婚嗎?(如果是)現在是不是還和先生/太太在一起?			
Information		[Type= discrete] [Format=numeric] [Range= 1-9] [Missing=*]	
Statistics [NW/ W]		[Valid=2462 /-] [Invalid=0 /-]	
Value	Label	Cases	Percentage
1	有偶	788	<div><div></div></div> 32.0%
2	同居	3	<div><div></div></div> 0.1%
3	分居	3	<div><div></div></div> 0.1%
4	離婚	6	<div><div></div></div> 0.2%
5	喪偶	8	<div><div></div></div> 0.3%
6	未婚	820	<div><div></div></div> 33.3%
8	不適用	827	<div><div></div></div> 33.6%
9	不詳	7	<div><div></div></div> 0.3%
Warning: these figures indicate the number of cases found in the data file. They cannot be interpreted as summary statistics of the population of interest.			
# f21b10a02: B10a.[家戶成員2, 15歲以上]若已婚, 則他/她有幾個孩子?			
Information		[Type= discrete] [Format=numeric] [Range= 0-99] [Missing=*]	
Statistics [NW/ W]		[Valid=2462 /-] [Invalid=0 /-]	
Value	Label	Cases	Percentage
0		87	<div><div></div></div> 3.5%
1		188	<div><div></div></div> 7.6%
2		277	<div><div></div></div> 11.3%
3		184	<div><div></div></div> 7.5%
4		39	<div><div></div></div> 1.6%
5		11	<div><div></div></div> 0.4%
6		6	<div><div></div></div> 0.2%
7		3	<div><div></div></div> 0.1%
8		1	<div><div></div></div> 0.0%
9		2	<div><div></div></div> 0.1%
13		1	<div><div></div></div> 0.0%
88	不適用	1647	<div><div></div></div> 66.9%
99	不詳	16	<div><div></div></div> 0.6%
Warning: these figures indicate the number of cases found in the data file. They cannot be interpreted as summary statistics of the population of interest.			

# f21b1102: B11.[家戶成員2]他/她的居住狀況是怎樣?			
Information		[Type= discrete] [Format=numeric] [Range= 1-9] [Missing=*]	
Statistics [NW/ W]		[Valid=2462 /-] [Invalid=0 /-]	
Value	Label	Cases	Percentage
1	一直住家[跳問下一人]	1465	<div><div></div></div> 59.5%
2	住家, 但外地求學	73	<div><div></div></div> 3.0%
3	住家, 正服兵役	73	<div><div></div></div> 3.0%
4	住家, 但外地工作	114	<div><div></div></div> 4.6%
7	其他	5	<div><div></div></div> 0.2%
8	不適用	727	<div><div></div></div> 29.5%
9	不詳	5	<div><div></div></div> 0.2%
Warning: these figures indicate the number of cases found in the data file. They cannot be interpreted as summary statistics of the population of interest.			
# f21b1202: B12.[家戶成員2, 一直住家裡者免問]他/她現住住在什麼地方?			
Information		[Type= discrete] [Format=numeric] [Range= 1-9] [Missing=*]	
Statistics [NW/ W]		[Valid=2462 /-] [Invalid=0 /-]	
Value	Label	Cases	Percentage
1	隔壁	0	
2	同鄰	0	
3	同區	22	<div><div></div></div> 0.9%
4	他地	215	<div><div></div></div> 8.7%
5	大陸	0	
6	外國	0	
8	不適用	2192	<div><div></div></div> 89.0%
9	不詳	33	<div><div></div></div> 1.3%
Warning: these figures indicate the number of cases found in the data file. They cannot be interpreted as summary statistics of the population of interest.			
# f21b1302: B13.[家戶成員2, 一直住家裡者免問]你們多久會見面一次?			
Information		[Type= discrete] [Format=numeric] [Range= 1-99] [Missing=*]	
Statistics [NW/ W]		[Valid=2462 /-] [Invalid=0 /-]	
Value	Label	Cases	Percentage
1	每天	3	<div><div></div></div> 0.1%
2	每隔幾天	9	<div><div></div></div> 0.4%
3	每個禮拜	65	<div><div></div></div> 2.6%
4	每個月	86	<div><div></div></div> 3.5%
5	每隔幾個月	73	<div><div></div></div> 3.0%
88	不適用	2192	<div><div></div></div> 89.0%
91	不一定	1	<div><div></div></div> 0.0%
98	不清楚	0	
99	不詳	33	<div><div></div></div> 1.3%
Warning: these figures indicate the number of cases found in the data file. They cannot be interpreted as summary statistics of the population of interest.			
# f21b1402: B14.[家戶成員2, 一直住家裡者免問]你們多久會互通電話一次?			
Information		[Type= discrete] [Format=numeric] [Range= 1-99] [Missing=*]	
Statistics [NW/ W]		[Valid=2462 /-] [Invalid=0 /-]	
Value	Label	Cases	Percentage
1	每天	15	<div><div></div></div> 0.6%

f21b1402: B14.[家戶成員2，一直住家裡者免問]你們多久會互通電話一次？

Value	Label	Cases	Percentage
2	每隔幾天	62	2.5%
3	每個禮拜	84	3.4%
4	每個月	48	1.9%
5	每隔幾個月	12	0.5%
88	不適用	2192	89.0%
91	不一定	11	0.4%
98	不清楚	1	0.0%
99	不詳	37	1.5%

Warning: these figures indicate the number of cases found in the data file. They cannot be interpreted as summary statistics of the population of interest.

f21b5003: B50.家戶成員：序號_3

Information	[Type= discrete] [Format=numeric] [Range= 3-88] [Missing=*]
Statistics [NW/ W]	[Valid=2462 /-] [Invalid=0 /-]

Value	Label	Cases	Percentage
3		1368	55.6%
88	不適用	1094	44.4%

Warning: these figures indicate the number of cases found in the data file. They cannot be interpreted as summary statistics of the population of interest.

f21b5103: B5.[家戶成員3]他/她是你的什麼人？

Information	[Type= discrete] [Format=numeric] [Range= 0-99] [Missing=*]
Statistics [NW/ W]	[Valid=2462 /-] [Invalid=0 /-]

Value	Label	Cases	Percentage
0	沒有	0	
1	自己	0	
2	配偶	0	
3	姨太太	0	
4	同居人	0	
11	父親	2	0.1%
12	母親	6	0.2%
13	公公	1	0.0%
14	婆婆	4	0.2%
15	岳父	0	
16	岳母	0	
17	養父、繼父	0	
18	養母、繼母	0	
19	其他長輩親戚	0	
21	兄弟	2	0.1%
22	姐妹	2	0.1%
23	夫之兄弟	0	
24	夫之姐妹	1	0.0%
25	妻之兄弟	0	
26	妻之姐妹	0	
29	其他平輩	3	0.1%
30	女婿	3	0.1%
31	長子	44	1.8%
32	次子	189	7.7%

f21b5103: B5.[家戶成員3]他/她是你的什麼人？

Value	Label	Cases	Percentage
33	三子	134	5.4%
34	四子	25	1.0%
35	五子及以後	11	0.4%
36	兒子+女兒	0	
37	養子、義子、繼子、同伴子	1	0.0%
38	兒子(排行不明)兒子們	0	
39	其他姪輩	2	0.1%
41	長女	114	4.6%
42	次女	124	5.0%
43	三女	61	2.5%
44	四女	27	1.1%
45	五女及以後	13	0.5%
46	子女+媳婦	1	0.0%
47	養女、義女、繼女、同伴女	0	
48	女兒(排行不明)女兒們	0	
49	其他姪輩	1	0.0%
51	內孫	252	10.2%
52	內孫女	172	7.0%
53	外孫	26	1.1%
54	孫子(內外不明)	11	0.4%
59	其他孫輩	2	0.1%
61	曾孫	0	
62	玄孫	0	
70	其他親戚	3	0.1%
71	鄰居	0	
72	朋友	0	
73	傭人	0	
74	職員、雇工	0	
75	房客	0	
76	房東	0	
77	護士、特別看護	0	
78	社團義工	0	
79	其他非親戚	0	
81	公立機構	0	
82	私立機構	0	
83	慈善社團	0	
88	不適用	1094	44.4%
91	長媳	73	3.0%
92	次媳	42	1.7%
93	三媳	14	0.6%
94	四媳	0	
95	五媳及以後	1	0.0%
96	媳婦們	0	
97	養媳	0	
98	不詳	0	

f21b5103: B5.[家戶成員3]他/她是你的什麼人？

Value	Label	Cases	Percentage
99	不詳	1	0.0%
Warning: these figures indicate the number of cases found in the data file. They cannot be interpreted as summary statistics of the population of interest.			

# f21b603: B6.[家戶成員3]他/她們分別是男的還是女的?			
Information		[Type= discrete] [Format=numeric] [Range= 1-9] [Missing=*]	
Statistics [NW/ W]		[Valid=2462 /-] [Invalid=0 /-]	
Value	Label	Cases	Percentage
1	男	689	<div></div> 28.0%
2	女	678	<div></div> 27.5%
8	不適用	1094	<div></div> 44.4%
9	不詳	1	<div></div> 0.0%
<i>Warning: these figures indicate the number of cases found in the data file. They cannot be interpreted as summary statistics of the population of interest.</i>			
# f21b703: B7.[家戶成員3]他/她的年齡是多大?[足歲]			
Information		[Type= discrete] [Format=numeric] [Range= 1-99] [Missing=*]	
Statistics [NW/ W]		[Valid=2462 /-] [Invalid=0 /-]	
Value	Label	Cases	Percentage
1		38	<div></div> 1.5%
2		31	<div></div> 1.3%
3		32	<div></div> 1.3%
4		28	<div></div> 1.1%
5		40	<div></div> 1.6%
6		35	<div></div> 1.4%
7		30	<div></div> 1.2%
8		26	<div></div> 1.1%
9		31	<div></div> 1.3%
10		30	<div></div> 1.2%
11		24	<div></div> 1.0%
12		30	<div></div> 1.2%
13		15	<div></div> 0.6%
14		18	<div></div> 0.7%
15		31	<div></div> 1.3%
16		25	<div></div> 1.0%
17		23	<div></div> 0.9%
18		33	<div></div> 1.3%
19		34	<div></div> 1.4%
20		48	<div></div> 1.9%
21		35	<div></div> 1.4%
22		40	<div></div> 1.6%
23		50	<div></div> 2.0%
24		55	<div></div> 2.2%
25		70	<div></div> 2.8%
26		54	<div></div> 2.2%
27		57	<div></div> 2.3%
28		88	<div></div> 3.6%
29		49	<div></div> 2.0%
30		54	<div></div> 2.2%
31		36	<div></div> 1.5%
32		26	<div></div> 1.1%
33		27	<div></div> 1.1%

f21b703: B7.[家戶成員3]他/她的年齡是多大?[足歲]

Value	Label	Cases	Percentage
34		29	1.2%
35		21	0.9%
36		9	0.4%
37		11	0.4%
38		12	0.5%
39		6	0.2%
40		8	0.3%
41		1	0.0%
42		1	0.0%
43		1	0.0%
44		1	0.0%
45		1	0.0%
47		1	0.0%
50		1	0.0%
54		1	0.0%
63		1	0.0%
73		1	0.0%
76		2	0.1%
78		2	0.1%
80		1	0.0%
81		2	0.1%
85		1	0.0%
86		1	0.0%
87		2	0.1%
88	88歲或不適用	1095	44.5%
90		1	0.0%
98	不清楚	4	0.2%
99	不詳	2	0.1%

Warning: these figures indicate the number of cases found in the data file. They cannot be interpreted as summary statistics of the population of interest.

f21b803: B8.[家戶成員3, 6歲以上]他/她的最高學歷(最高的學校教育)是什麼?

Information	[Type= discrete] [Format=numeric] [Range= 0-99] [Missing=*]		
Statistics [NW/ W]	[Valid=2462 /-] [Invalid=0 /-]		
Value	Label	Cases	Percentage
0	不識字	12	0.5%
1	小學一年級	34	1.4%
2	小學二年級	29	1.2%
3	小學三年級	33	1.3%
4	小學四年級	20	0.8%
5	小學五年級	27	1.1%
6	小學六年級	65	2.6%
7	初中(職)一年級	14	0.6%
8	初中(職)二年級	30	1.2%
9	三初中(職)年級	190	7.7%
10	高中(職)一年級/五專一年級	18	0.7%

# f21b803: B8.[家戶成員3, 6歲以上]他/她的最高學歷(最高的學校教育)是什麼?			
Value	Label	Cases	Percentage
11	高中(職)二年級/五專二年級	20	0.8%
12	高中(職)三年級/五專三年級	400	16.2%
13	大學(二三專)一年級/五專四年級	17	0.7%
14	大學(二三專)二年級/五專五年級	108	4.4%
15	大學(二三專)三年級	31	1.3%
16	大學(二三專)四年級	82	3.3%
17	研究所	11	0.4%
88	不適用	1308	53.1%
90	識字	1	0.0%
99	不詳	12	0.5%
Warning: these figures indicate the number of cases found in the data file. They cannot be interpreted as summary statistics of the population of interest.			
# f21b903: B9.[家戶成員3, 6歲以上]他/她現在有在工作嗎?或者還在念書?還是在當兵?還是當家庭主婦?或是其他?			
Information	[Type= discrete] [Format=numeric] [Range= 1-9] [Missing=*]		
Statistics [NW/ W]	[Valid=2462 /-] [Invalid=0 /-]		
Value	Label	Cases	Percentage
1	有工作	576	23.4%
2	在學	377	15.3%
3	服役	42	1.7%
4	家庭主婦	62	2.5%
5	無業失業或退休	70	2.8%
6	半工半讀	13	0.5%
7	其他(請說明)	7	0.3%
8	不適用	1310	53.2%
9	不詳	5	0.2%
Warning: these figures indicate the number of cases found in the data file. They cannot be interpreted as summary statistics of the population of interest.			
# f21b1003: B10.[家戶成員3, 15歲以上]他/她結過婚嗎?(如果是)現在是不是還和先生/太太在一起?			
Information	[Type= discrete] [Format=numeric] [Range= 1-9] [Missing=*]		
Statistics [NW/ W]	[Valid=2462 /-] [Invalid=0 /-]		
Value	Label	Cases	Percentage
1	有偶	262	10.6%
2	同居	1	0.0%
3	分居	1	0.0%
4	離婚	7	0.3%
5	喪偶	13	0.5%
6	未婚	654	26.6%
8	不適用	1515	61.5%
9	不詳	9	0.4%
Warning: these figures indicate the number of cases found in the data file. They cannot be interpreted as summary statistics of the population of interest.			
# f21b10a03: B10a.[家戶成員3, 15歲以上]若已婚, 則他/她有幾個孩子?			
Information	[Type= discrete] [Format=numeric] [Range= 0-99] [Missing=*]		
Statistics [NW/ W]	[Valid=2462 /-] [Invalid=0 /-]		
Value	Label	Cases	Percentage
0		47	1.9%

# f21b10a03: B10a.[家戶成員3, 15歲以上] 若已婚, 則他/她有幾個孩子?			
Value	Label	Cases	Percentage
1		83	<div><div></div></div> 3.4%
2		100	<div><div></div></div> 4.1%
3		33	<div><div></div></div> 1.3%
4		9	<div><div></div></div> 0.4%
5		2	<div><div></div></div> 0.1%
6		2	<div><div></div></div> 0.1%
7		2	<div><div></div></div> 0.1%
8		1	<div><div></div></div> 0.0%
88	不適用	2169	<div><div></div></div> 88.1%
99	不詳	14	<div><div></div></div> 0.6%
Warning: these figures indicate the number of cases found in the data file. They cannot be interpreted as summary statistics of the population of interest.			
# f21b1103: B11.[家戶成員3]他/她的居住狀況是怎樣?			
Information	[Type= discrete] [Format=numeric] [Range= 1-9] [Missing=*]		
Statistics [NW/ W]	[Valid=2462 /-] [Invalid=0 /-]		
Value	Label	Cases	Percentage
1	一直住家[跳問下一人]	1188	<div><div></div></div> 48.3%
2	住家, 但外地求學	54	<div><div></div></div> 2.2%
3	住家, 正服兵役	39	<div><div></div></div> 1.6%
4	住家, 但外地工作	71	<div><div></div></div> 2.9%
7	其他	5	<div><div></div></div> 0.2%
8	不適用	1094	<div><div></div></div> 44.4%
9	不詳	11	<div><div></div></div> 0.4%
Warning: these figures indicate the number of cases found in the data file. They cannot be interpreted as summary statistics of the population of interest.			
# f21b1203: B12.[家戶成員3, 一直住家裡者免問] 他/她現住住在什麼地方?			
Information	[Type= discrete] [Format=numeric] [Range= 1-9] [Missing=*]		
Statistics [NW/ W]	[Valid=2462 /-] [Invalid=0 /-]		
Value	Label	Cases	Percentage
1	隔壁	0	
2	同鄰	0	
3	同區	10	<div><div></div></div> 0.4%
4	他地	141	<div><div></div></div> 5.7%
5	大陸	0	
6	外國	0	
8	不適用	2282	<div><div></div></div> 92.7%
9	不詳	29	<div><div></div></div> 1.2%
Warning: these figures indicate the number of cases found in the data file. They cannot be interpreted as summary statistics of the population of interest.			
# f21b1303: B13.[家戶成員3, 一直住家裡者免問] 你們多久會見面一次?			
Information	[Type= discrete] [Format=numeric] [Range= 1-99] [Missing=*]		
Statistics [NW/ W]	[Valid=2462 /-] [Invalid=0 /-]		
Value	Label	Cases	Percentage
1	每天	2	<div><div></div></div> 0.1%
2	每隔幾天	4	<div><div></div></div> 0.2%
3	每個禮拜	49	<div><div></div></div> 2.0%

# f21b1303: B13.[家戶成員3, 一直住家裡者免問]你們多久會見面一次?			
Value	Label	Cases	Percentage
4	每個月	60	2.4%
5	每隔幾個月	37	1.5%
88	不適用	2282	92.7%
91	不一定	0	
98	不清楚	0	
99	不詳	28	1.1%
Warning: these figures indicate the number of cases found in the data file. They cannot be interpreted as summary statistics of the population of interest.			
# f21b1403: B14.[家戶成員3, 一直住家裡者免問]你們多久會互通電話一次?			
Information	[Type= discrete] [Format=numeric] [Range= 1-99] [Missing=*]		
Statistics [NW/ W]	[Valid=2462 /-] [Invalid=0 /-]		
Value	Label	Cases	Percentage
1	每天	8	0.3%
2	每隔幾天	38	1.5%
3	每個禮拜	52	2.1%
4	每個月	31	1.3%
5	每隔幾個月	9	0.4%
88	不適用	2282	92.7%
91	不一定	6	0.2%
98	不清楚	0	
99	不詳	36	1.5%
Warning: these figures indicate the number of cases found in the data file. They cannot be interpreted as summary statistics of the population of interest.			
# f21b5004: B50.家戶成員：序號_4			
Information	[Type= discrete] [Format=numeric] [Range= 4-88] [Missing=*]		
Statistics [NW/ W]	[Valid=2462 /-] [Invalid=0 /-]		
Value	Label	Cases	Percentage
4		997	40.5%
88	不適用	1465	59.5%
Warning: these figures indicate the number of cases found in the data file. They cannot be interpreted as summary statistics of the population of interest.			
# f21b5104: B5.[家戶成員4]他/她是你的什麼人?			
Information	[Type= discrete] [Format=numeric] [Range= 0-99] [Missing=*]		
Statistics [NW/ W]	[Valid=2462 /-] [Invalid=0 /-]		
Value	Label	Cases	Percentage
0	沒有	0	
1	自己	0	
2	配偶	0	
3	姨太太	0	
4	同居人	0	
11	父親	3	0.1%
12	母親	6	0.2%
13	公公	1	0.0%
14	婆婆	5	0.2%
15	岳父	0	
16	岳母	0	

f21b5104: B5.[家戶成員4]他/她是你的什麼人？

Value	Label	Cases	Percentage
17	養父、繼父	0	
18	養母、繼母	1	0.0%
19	其他長輩親戚	0	
21	兄弟	1	0.0%
22	姐妹	0	
23	夫之兄弟	0	
24	夫之姐妹	0	
25	妻之兄弟	0	
26	妻之姐妹	0	
29	其他平輩	0	
30	女婿	6	0.2%
31	長子	21	0.9%
32	次子	32	1.3%
33	三子	41	1.7%
34	四子	31	1.3%
35	五子及以後	3	0.1%
36	兒子+女兒	1	0.0%
37	養子、義子、繼子、同伴子	0	
38	兒子(排行不明)兒子們	0	
39	其他姪輩	5	0.2%
41	長女	53	2.2%
42	次女	59	2.4%
43	三女	53	2.2%
44	四女	22	0.9%
45	五女及以後	11	0.4%
46	子女+媳婦	0	
47	養女、義女、繼女、同伴女	1	0.0%
48	女兒(排行不明)女兒們	0	
49	其他姪輩	2	0.1%
51	內孫	228	9.3%
52	內孫女	218	8.9%
53	外孫	28	1.1%
54	孫子(內外不明)	8	0.3%
59	其他孫輩	2	0.1%
61	曾孫	0	
62	玄孫	0	
70	其他親戚	2	0.1%
71	鄰居	0	
72	朋友	0	
73	傭人	0	
74	職員、雇工	0	
75	房客	0	
76	房東	0	
77	護士、特別看護	0	
78	社團義工	0	

# f21b5104: B5.[家戶成員4]他/她是你的什麼人?			
Value	Label	Cases	Percentage
79	其他非親戚	1	0.0%
81	公立機構	0	
82	私立機構	0	
83	慈善社團	0	
88	不適用	1465	59.5%
91	長媳	46	1.9%
92	次媳	72	2.9%
93	三媳	20	0.8%
94	四媳	9	0.4%
95	五媳及以後	4	0.2%
96	媳婦們	0	
97	養媳	0	
98	不詳	0	
99	不詳	1	0.0%
Warning: these figures indicate the number of cases found in the data file. They cannot be interpreted as summary statistics of the population of interest.			
# f21b604: B6.[家戶成員4]他/她們分別是男的還是女的?			
Information		[Type= discrete] [Format=numeric] [Range= 1-9] [Missing=*]	
Statistics [NW/ W]		[Valid=2462 /-] [Invalid=0 /-]	
Value	Label	Cases	Percentage
1	男	387	15.7%
2	女	609	24.7%
8	不適用	1465	59.5%
9	不詳	1	0.0%
Warning: these figures indicate the number of cases found in the data file. They cannot be interpreted as summary statistics of the population of interest.			
# f21b704: B7.[家戶成員4]他/她的年齡是多大?[足歲]			
Information		[Type= discrete] [Format=numeric] [Range= 1-99] [Missing=*]	
Statistics [NW/ W]		[Valid=2462 /-] [Invalid=0 /-]	
Value	Label	Cases	Percentage
1		46	1.9%
2		39	1.6%
3		42	1.7%
4		38	1.5%
5		43	1.7%
6		51	2.1%
7		33	1.3%
8		24	1.0%
9		37	1.5%
10		23	0.9%
11		20	0.8%
12		24	1.0%
13		23	0.9%
14		19	0.8%
15		13	0.5%
16		15	0.6%

# f21b704: B7.[家戶成員4]他/她的年齡是多大?[足歲]			
Value	Label	Cases	Percentage
17		16	0.6%
18		18	0.7%
19		16	0.6%
20		24	1.0%
21		26	1.1%
22		26	1.1%
23		30	1.2%
24		23	0.9%
25		48	1.9%
26		40	1.6%
27		30	1.2%
28		33	1.3%
29		21	0.9%
30		27	1.1%
31		22	0.9%
32		25	1.0%
33		11	0.4%
34		9	0.4%
35		8	0.3%
36		7	0.3%
37		8	0.3%
38		5	0.2%
39		6	0.2%
40		2	0.1%
41		2	0.1%
42		1	0.0%
47		2	0.1%
50		1	0.0%
73		1	0.0%
78		2	0.1%
80		2	0.1%
81		4	0.2%
82		1	0.0%
83		1	0.0%
84		1	0.0%
85		2	0.1%
86		1	0.0%
88	不適用	1465	59.5%
91		1	0.0%
99	不詳	4	0.2%
Warning: these figures indicate the number of cases found in the data file. They cannot be interpreted as summary statistics of the population of interest.			
# f21b804: B8.[家戶成員4, 6歲以上]他/她的最高學歷(最高的學校教育)是什麼?			
Information	[Type= discrete] [Format=numeric] [Range= 0-99] [Missing=*]		
Statistics [NW/ W]	[Valid=2462 /-] [Invalid=0 /-]		

# f21b804: B8.[家戶成員4, 6歲以上]他/她的最高學歷(最高的學校教育)是什麼?				
Value	Label	Cases	Percentage	
0	不識字	12	<div></div>	0.5%
1	小學一年級	34	<div></div>	1.4%
2	小學二年級	28	<div></div>	1.1%
3	小學三年級	26	<div></div>	1.1%
4	小學四年級	23	<div></div>	0.9%
5	小學五年級	15	<div></div>	0.6%
6	小學六年級	59	<div></div>	2.4%
7	初中(職)一年級	16	<div></div>	0.6%
8	初中(職)二年級	14	<div></div>	0.6%
9	三初中(職)年級	124	<div></div>	5.0%
10	高中(職)一年級/五專一年級	13	<div></div>	0.5%
11	高中(職)二年級/五專二年級	20	<div></div>	0.8%
12	高中(職)三年級/五專三年級	191	<div></div>	7.8%
13	大學(二三專)一年級/五專四年級	15	<div></div>	0.6%
14	大學(二三專)二年級/五專五年級	59	<div></div>	2.4%
15	大學(二三專)三年級	10	<div></div>	0.4%
16	大學(二三專)四年級	43	<div></div>	1.7%
17	研究所	6	<div></div>	0.2%
88	不適用	1738	<div></div>	70.6%
90	識字	0		
99	不詳	16	<div></div>	0.6%
Warning: these figures indicate the number of cases found in the data file. They cannot be interpreted as summary statistics of the population of interest.				
# f21b904: B9.[家戶成員4, 6歲以上]他/她現在有在工作嗎?或者還在念書?還是在當兵?還是當家庭主婦?或是其他?				
Information	[Type= discrete] [Format=numeric] [Range= 1-9] [Missing=*]			
Statistics [NW/ W]	[Valid=2462 /-] [Invalid=0 /-]			
Value	Label	Cases	Percentage	
1	有工作	272	<div></div>	11.0%
2	在學	281	<div></div>	11.4%
3	服役	16	<div></div>	0.6%
4	家庭主婦	88	<div></div>	3.6%
5	無業失業或退休	39	<div></div>	1.6%
6	半工半讀	12	<div></div>	0.5%
7	其他(請說明)	9	<div></div>	0.4%
8	不適用	1739	<div></div>	70.6%
9	不詳	6	<div></div>	0.2%
Warning: these figures indicate the number of cases found in the data file. They cannot be interpreted as summary statistics of the population of interest.				
# f21b1004: B10.[家戶成員4, 15歲以上]他/她結過婚嗎?(如果是)現在是不是還和先生/太太在一起?				
Information	[Type= discrete] [Format=numeric] [Range= 1-9] [Missing=*]			
Statistics [NW/ W]	[Valid=2462 /-] [Invalid=0 /-]			
Value	Label	Cases	Percentage	
1	有偶	189	<div></div>	7.7%
2	同居	4	<div></div>	0.2%
3	分居	0		

# f21b1004: B10.[家戶成員4, 15歲以上]他/她結過婚嗎?(如果是)現在是不是還和先生/太太在一起?			
Value	Label	Cases	Percentage
4	離婚	0	
5	喪偶	16	0.6%
6	未婚	318	12.9%
8	不適用	1929	78.4%
9	不詳	6	0.2%
Warning: these figures indicate the number of cases found in the data file. They cannot be interpreted as summary statistics of the population of interest.			
# f21b10a04: B10a.[家戶成員4, 15歲以上]若已婚, 則他/她有幾個孩子?			
Information	[Type= discrete] [Format=numeric] [Range= 0-99] [Missing=*]		
Statistics [NW/ W]	[Valid=2462 /-] [Invalid=0 /-]		
Value	Label	Cases	Percentage
0		25	1.0%
1		75	3.0%
2		56	2.3%
3		34	1.4%
4		4	0.2%
5		1	0.0%
6		3	0.1%
7		3	0.1%
8		2	0.1%
10		2	0.1%
88	不適用	2247	91.3%
99	不詳	10	0.4%
Warning: these figures indicate the number of cases found in the data file. They cannot be interpreted as summary statistics of the population of interest.			
# f21b1104: B11.[家戶成員4]他/她的居住狀況是怎樣?			
Information	[Type= discrete] [Format=numeric] [Range= 1-9] [Missing=*]		
Statistics [NW/ W]	[Valid=2462 /-] [Invalid=0 /-]		
Value	Label	Cases	Percentage
1	一直住家[跳問下一人]	891	36.2%
2	住家, 但外地求學	31	1.3%
3	住家, 正服兵役	15	0.6%
4	住家, 但外地工作	51	2.1%
7	其他	2	0.1%
8	不適用	1465	59.5%
9	不詳	7	0.3%
Warning: these figures indicate the number of cases found in the data file. They cannot be interpreted as summary statistics of the population of interest.			
# f21b1204: B12.[家戶成員4, 一直住家裡者免問]他/她現住住在什麼地方?			
Information	[Type= discrete] [Format=numeric] [Range= 1-9] [Missing=*]		
Statistics [NW/ W]	[Valid=2462 /-] [Invalid=0 /-]		
Value	Label	Cases	Percentage
1	隔壁	0	
2	同鄰	0	
3	同區	12	0.5%
4	他地	76	3.1%

# f21b1204: B12.[家戶成員4，一直住家裡者免問]他/她現住住在什麼地方？			
Value	Label	Cases	Percentage
5	大陸	0	
6	外國	0	
8	不適用	2356	95.7%
9	不詳	18	0.7%
Warning: these figures indicate the number of cases found in the data file. They cannot be interpreted as summary statistics of the population of interest.			
# f21b1304: B13.[家戶成員4，一直住家裡者免問]你們多久會見面一次？			
Information	[Type= discrete] [Format=numeric] [Range= 1-99] [Missing=*]		
Statistics [NW/ W]	[Valid=2462 /-] [Invalid=0 /-]		
Value	Label	Cases	Percentage
1	每天	1	0.0%
2	每隔幾天	6	0.2%
3	每個禮拜	37	1.5%
4	每個月	34	1.4%
5	每隔幾個月	11	0.4%
88	不適用	2356	95.7%
91	不一定	0	
98	不清楚	0	
99	不詳	17	0.7%
Warning: these figures indicate the number of cases found in the data file. They cannot be interpreted as summary statistics of the population of interest.			
# f21b1404: B14.[家戶成員4，一直住家裡者免問]你們多久會互通電話一次？			
Information	[Type= discrete] [Format=numeric] [Range= 1-99] [Missing=*]		
Statistics [NW/ W]	[Valid=2462 /-] [Invalid=0 /-]		
Value	Label	Cases	Percentage
1	每天	7	0.3%
2	每隔幾天	27	1.1%
3	每個禮拜	27	1.1%
4	每個月	13	0.5%
5	每隔幾個月	6	0.2%
88	不適用	2356	95.7%
91	不一定	3	0.1%
98	不清楚	0	
99	不詳	23	0.9%
Warning: these figures indicate the number of cases found in the data file. They cannot be interpreted as summary statistics of the population of interest.			
# f21b5005: B50.家戶成員：序號_5			
Information	[Type= discrete] [Format=numeric] [Range= 5-88] [Missing=*]		
Statistics [NW/ W]	[Valid=2462 /-] [Invalid=0 /-]		
Value	Label	Cases	Percentage
5		667	27.1%
88	不適用	1795	72.9%
Warning: these figures indicate the number of cases found in the data file. They cannot be interpreted as summary statistics of the population of interest.			
# f21b5105: B5.[家戶成員5]他/她是你的什麼人？			
Information	[Type= discrete] [Format=numeric] [Range= 0-99] [Missing=*]		
Statistics [NW/ W]	[Valid=2462 /-] [Invalid=0 /-]		

f21b5105: B5.[家戶成員5]他/她是你的什麼人？

Value	Label	Cases	Percentage
0	沒有	0	
1	自己	0	
2	配偶	0	
3	姨太太	0	
4	同居人	0	
11	父親	4	0.2%
12	母親	5	0.2%
13	公公	0	
14	婆婆	1	0.0%
15	岳父	1	0.0%
16	岳母	0	
17	養父、繼父	0	
18	養母、繼母	2	0.1%
19	其他長輩親戚	1	0.0%
21	兄弟	0	
22	姐妹	1	0.0%
23	夫之兄弟	0	
24	夫之姐妹	1	0.0%
25	妻之兄弟	0	
26	妻之姐妹	0	
29	其他平輩	0	
30	女婿	3	0.1%
31	長子	7	0.3%
32	次子	22	0.9%
33	三子	17	0.7%
34	四子	3	0.1%
35	五子及以後	9	0.4%
36	兒子+女兒	0	
37	養子、義子、繼子、同伴子	0	
38	兒子(排行不明)兒子們	0	
39	其他姪輩	4	0.2%
41	長女	18	0.7%
42	次女	27	1.1%
43	三女	22	0.9%
44	四女	17	0.7%
45	五女及以後	14	0.6%
46	子女+媳婦	0	
47	養女、義女、繼女、同伴女	0	
48	女兒(排行不明)女兒們	0	
49	其他姪輩	2	0.1%
51	內孫	179	7.3%
52	內孫女	195	7.9%
53	外孫	25	1.0%
54	孫子(內外不明)	11	0.4%
59	其他孫輩	3	0.1%

# f21b5105: B5.[家戶成員5]他/她是你的什麼人?			
Value	Label	Cases	Percentage
61	曾孫	0	
62	玄孫	0	
70	其他親戚	1	0.0%
71	鄰居	0	
72	朋友	0	
73	傭人	0	
74	職員、雇工	0	
75	房客	0	
76	房東	0	
77	護士、特別看護	0	
78	社團義工	0	
79	其他非親戚	0	
81	公立機構	0	
82	私立機構	0	
83	慈善社團	0	
88	不適用	1795	72.9%
91	長媳	29	1.2%
92	次媳	27	1.1%
93	三媳	11	0.4%
94	四媳	2	0.1%
95	五媳及以後	2	0.1%
96	媳婦們	0	
97	養媳	0	
98	不詳	0	
99	不詳	1	0.0%
Warning: these figures indicate the number of cases found in the data file. They cannot be interpreted as summary statistics of the population of interest.			
# f21b605: B6.[家戶成員5]他/她們分別是男的還是女的?			
Information	[Type= discrete] [Format=numeric] [Range= 1-9] [Missing=*]		
Statistics [NW/ W]	[Valid=2462 /-] [Invalid=0 /-]		
Value	Label	Cases	Percentage
1	男	265	10.8%
2	女	400	16.2%
8	不適用	1795	72.9%
9	不詳	2	0.1%
Warning: these figures indicate the number of cases found in the data file. They cannot be interpreted as summary statistics of the population of interest.			
# f21b705: B7.[家戶成員5]他/她的年齡是多大?[足歲]			
Information	[Type= discrete] [Format=numeric] [Range= 1-99] [Missing=*]		
Statistics [NW/ W]	[Valid=2462 /-] [Invalid=0 /-]		
Value	Label	Cases	Percentage
1		56	2.3%
2		41	1.7%
3		48	1.9%
4		31	1.3%
5		36	1.5%

f21b705: B7.[家戶成員5]他/她的年齡是多大?[足歲]

Value	Label	Cases	Percentage
6		33	1.3%
7		29	1.2%
8		19	0.8%
9		15	0.6%
10		27	1.1%
11		18	0.7%
12		16	0.6%
13		11	0.4%
14		10	0.4%
15		12	0.5%
16		5	0.2%
17		10	0.4%
18		10	0.4%
19		7	0.3%
20		12	0.5%
21		13	0.5%
22		13	0.5%
23		15	0.6%
24		16	0.6%
25		9	0.4%
26		19	0.8%
27		17	0.7%
28		12	0.5%
29		11	0.4%
30		8	0.3%
31		14	0.6%
32		9	0.4%
33		11	0.4%
34		5	0.2%
35		6	0.2%
36		6	0.2%
37		2	0.1%
38		2	0.1%
39		4	0.2%
40		4	0.2%
41		1	0.0%
42		3	0.1%
43		1	0.0%
47		1	0.0%
68		1	0.0%
75		1	0.0%
76		1	0.0%
77		1	0.0%
78		1	0.0%
79		1	0.0%

# f21b705: B7.[家戶成員5]他/她的年齡是多大?[足歲]			
Value	Label	Cases	Percentage
80		3	0.1%
81		1	0.0%
83		1	0.0%
85		1	0.0%
87		1	0.0%
88	88歲或不適用	1796	72.9%
99	不詳	5	0.2%

Warning: these figures indicate the number of cases found in the data file. They cannot be interpreted as summary statistics of the population of interest.

# f21b805: B8.[家戶成員5, 6歲以上]他/她的最高學歷(最高的學校教育)是什麼?	
Information	[Type= discrete] [Format=numeric] [Range= 0-99] [Missing=*]
Statistics [NW/ W]	[Valid=2462 /-] [Invalid=0 /-]

Value	Label	Cases	Percentage
0	不識字	13	0.5%
1	小學一年級	18	0.7%
2	小學二年級	22	0.9%
3	小學三年級	19	0.8%
4	小學四年級	12	0.5%
5	小學五年級	15	0.6%
6	小學六年級	34	1.4%
7	初中(職)一年級	15	0.6%
8	初中(職)二年級	11	0.4%
9	三初中(職)年級	60	2.4%
10	高中(職)一年級/五專一年級	8	0.3%
11	高中(職)二年級/五專二年級	8	0.3%
12	高中(職)三年級/五專三年級	107	4.3%
13	大學(二三專)一年級/五專四年級	5	0.2%
14	大學(二三專)二年級/五專五年級	19	0.8%
15	大學(二三專)三年級	8	0.3%
16	大學(二三專)四年級	17	0.7%
17	研究所	6	0.2%
88	不適用	2059	83.6%
90	識字	1	0.0%
99	不詳	5	0.2%

Warning: these figures indicate the number of cases found in the data file. They cannot be interpreted as summary statistics of the population of interest.

# f21b905: B9.[家戶成員5, 6歲以上]他/她現在有在工作嗎?或者還在念書?還是在當兵?還是當家庭主婦?或是其他?	
Information	[Type= discrete] [Format=numeric] [Range= 1-9] [Missing=*]
Statistics [NW/ W]	[Valid=2462 /-] [Invalid=0 /-]

Value	Label	Cases	Percentage
1	有工作	136	5.5%
2	在學	182	7.4%
3	服役	8	0.3%
4	家庭主婦	44	1.8%
5	無業失業或退休	22	0.9%
6	半工半讀	3	0.1%

# f21b905: B9.[家戶成員5, 6歲以上]他/她現在有在工作嗎?或者還在念書?還是在當兵?還是當家庭主婦?或是其他?			
Value	Label	Cases	Percentage
7	其他(請說明)	2	0.1%
8	不適用	2060	<div><div></div></div> 83.7%
9	不詳	5	0.2%
Warning: these figures indicate the number of cases found in the data file. They cannot be interpreted as summary statistics of the population of interest.			
# f21b1005: B10.[家戶成員5, 15歲以上]他/她結過婚嗎?(如果是)現在是不是還和先生/太太在一起?			
Information	[Type= discrete] [Format=numeric] [Range= 1-9] [Missing=*]		
Statistics [NW/ W]	[Valid=2462 /-] [Invalid=0 /-]		
Value	Label	Cases	Percentage
1	有偶	97	<div><div></div></div> 3.9%
2	同居	3	0.1%
3	分居	1	0.0%
4	離婚	2	0.1%
5	喪偶	11	0.4%
6	未婚	157	<div><div></div></div> 6.4%
8	不適用	2187	<div><div></div></div> 88.8%
9	不詳	4	0.2%
Warning: these figures indicate the number of cases found in the data file. They cannot be interpreted as summary statistics of the population of interest.			
# f21b10a05: B10a.[家戶成員5, 15歲以上]若已婚, 則他/她有幾個孩子?			
Information	[Type= discrete] [Format=numeric] [Range= 0-99] [Missing=*]		
Statistics [NW/ W]	[Valid=2462 /-] [Invalid=0 /-]		
Value	Label	Cases	Percentage
0		15	<div><div></div></div> 0.6%
1		29	<div><div></div></div> 1.2%
2		39	<div><div></div></div> 1.6%
3		12	<div><div></div></div> 0.5%
4		5	<div><div></div></div> 0.2%
5		3	<div><div></div></div> 0.1%
7		1	<div><div></div></div> 0.0%
8		1	<div><div></div></div> 0.0%
10		1	<div><div></div></div> 0.0%
12		1	<div><div></div></div> 0.0%
88	不適用	2344	<div><div></div></div> 95.2%
99	不詳	11	<div><div></div></div> 0.4%
Warning: these figures indicate the number of cases found in the data file. They cannot be interpreted as summary statistics of the population of interest.			
# f21b1105: B11.[家戶成員5]他/她的居住狀況是怎樣?			
Information	[Type= discrete] [Format=numeric] [Range= 1-9] [Missing=*]		
Statistics [NW/ W]	[Valid=2462 /-] [Invalid=0 /-]		
Value	Label	Cases	Percentage
1	一直住家[跳問下一人]	611	<div><div></div></div> 24.8%
2	住家, 但外地求學	15	<div><div></div></div> 0.6%
3	住家, 正服兵役	7	<div><div></div></div> 0.3%
4	住家, 但外地工作	22	<div><div></div></div> 0.9%
7	其他	7	<div><div></div></div> 0.3%

# f21b1105: B11.[家戶成員5]他/她的居住狀況是怎樣?			
Value	Label	Cases	Percentage
8	不適用	1795	72.9%
9	不詳	5	0.2%
Warning: these figures indicate the number of cases found in the data file. They cannot be interpreted as summary statistics of the population of interest.			
# f21b1205: B12.[家戶成員5, 一直住家裡者免問]他/她現住住在什麼地方?			
Information	[Type= discrete] [Format=numeric] [Range= 1-9] [Missing=*]		
Statistics [NW/ W]	[Valid=2462 /-] [Invalid=0 /-]		
Value	Label	Cases	Percentage
1	隔壁	0	
2	同鄰	0	
3	同區	6	0.2%
4	他地	38	1.5%
5	大陸	0	
6	外國	0	
8	不適用	2406	97.7%
9	不詳	12	0.5%
Warning: these figures indicate the number of cases found in the data file. They cannot be interpreted as summary statistics of the population of interest.			
# f21b1305: B13.[家戶成員5, 一直住家裡者免問]你們多久會見面一次?			
Information	[Type= discrete] [Format=numeric] [Range= 1-99] [Missing=*]		
Statistics [NW/ W]	[Valid=2462 /-] [Invalid=0 /-]		
Value	Label	Cases	Percentage
1	每天	0	
2	每隔幾天	3	0.1%
3	每個禮拜	17	0.7%
4	每個月	18	0.7%
5	每隔幾個月	8	0.3%
88	不適用	2406	97.7%
91	不一定	0	
98	不清楚	0	
99	不詳	10	0.4%
Warning: these figures indicate the number of cases found in the data file. They cannot be interpreted as summary statistics of the population of interest.			
# f21b1405: B14.[家戶成員5, 一直住家裡者免問]你們多久會互通電話一次?			
Information	[Type= discrete] [Format=numeric] [Range= 1-99] [Missing=*]		
Statistics [NW/ W]	[Valid=2462 /-] [Invalid=0 /-]		
Value	Label	Cases	Percentage
1	每天	1	0.0%
2	每隔幾天	9	0.4%
3	每個禮拜	18	0.7%
4	每個月	12	0.5%
5	每隔幾個月	1	0.0%
88	不適用	2406	97.7%
91	不一定	0	
98	不清楚	0	
99	不詳	15	0.6%

# f21b1405: B14.[家戶成員5, 一直住家裡者免問]你們多久會互通電話一次?			
Warning: these figures indicate the number of cases found in the data file. They cannot be interpreted as summary statistics of the population of interest.			
# f21b5006: B50.家戶成員：序號_6			
Information	[Type= discrete] [Format=numeric] [Range= 6-88] [Missing=*]		
Statistics [NW/ W]	[Valid=2462 /-] [Invalid=0 /-]		
Value	Label	Cases	Percentage
6		347	14.1%
88	不適用	2115	85.9%
Warning: these figures indicate the number of cases found in the data file. They cannot be interpreted as summary statistics of the population of interest.			
# f21b5106: B5.[家戶成員6]他/她是你的什麼人?			
Information	[Type= discrete] [Format=numeric] [Range= 0-99] [Missing=*]		
Statistics [NW/ W]	[Valid=2462 /-] [Invalid=0 /-]		
Value	Label	Cases	Percentage
0	沒有	0	
1	自己	0	
2	配偶	0	
3	姨太太	0	
4	同居人	0	
11	父親	2	0.1%
12	母親	6	0.2%
13	公公	0	
14	婆婆	1	0.0%
15	岳父	0	
16	岳母	1	0.0%
17	養父、繼父	0	
18	養母、繼母	0	
19	其他長輩親戚	0	
21	兄弟	0	
22	姐妹	0	
23	夫之兄弟	0	
24	夫之姐妹	0	
25	妻之兄弟	0	
26	妻之姐妹	0	
29	其他平輩	0	
30	女婿	1	0.0%
31	長子	2	0.1%
32	次子	10	0.4%
33	三子	5	0.2%
34	四子	4	0.2%
35	五子及以後	3	0.1%
36	兒子+女兒	0	
37	養子、義子、繼子、同伴子	0	
38	兒子(排行不明)兒子們	0	
39	其他姪輩	1	0.0%
41	長女	7	0.3%
42	次女	8	0.3%

# f21b5106: B5.[家戶成員6]他/她是你的什麼人?			
Value	Label	Cases	Percentage
43	三女	9	0.4%
44	四女	5	0.2%
45	五女及以後	6	0.2%
46	子女+媳婦	0	
47	養女、義女、繼女、同伴女	1	0.0%
48	女兒(排行不明)女兒們	0	
49	其他姪輩	1	0.0%
51	內孫	113	4.6%
52	內孫女	101	4.1%
53	外孫	14	0.6%
54	孫子(內外不明)	7	0.3%
59	其他孫輩	2	0.1%
61	曾孫	0	
62	玄孫	0	
70	其他親戚	2	0.1%
71	鄰居	0	
72	朋友	0	
73	傭人	0	
74	職員、雇工	0	
75	房客	0	
76	房東	0	
77	護士、特別看護	0	
78	社團義工	0	
79	其他非親戚	0	
81	公立機構	0	
82	私立機構	0	
83	慈善社團	0	
88	不適用	2115	85.9%
91	長媳	7	0.3%
92	次媳	12	0.5%
93	三媳	15	0.6%
94	四媳	0	
95	五媳及以後	0	
96	媳婦們	0	
97	養媳	0	
98	不詳	0	
99	不詳	1	0.0%
Warning: these figures indicate the number of cases found in the data file. They cannot be interpreted as summary statistics of the population of interest.			
# f21b606: B6.[家戶成員6]他/她們分別是男的還是女的?			
Information	[Type= discrete] [Format=numeric] [Range= 1-9] [Missing=*]		
Statistics [NW/ W]	[Valid=2462 /-] [Invalid=0 /-]		
Value	Label	Cases	Percentage
1	男	160	6.5%
2	女	185	7.5%

# f21b606: B6.[家戶成員6]他/她們分別是男的還是女的?			
Value	Label	Cases	Percentage
8	不適用	2115	85.9%
9	不詳	2	0.1%
Warning: these figures indicate the number of cases found in the data file. They cannot be interpreted as summary statistics of the population of interest.			
# f21b706: B7.[家戶成員6]他/她的年齡是多大?[足歲]			
Information	[Type= discrete] [Format=numeric] [Range= 1-99] [Missing=*]		
Statistics [NW/ W]	[Valid=2462 /-] [Invalid=0 /-]		
Value	Label	Cases	Percentage
1		25	1.0%
2		34	1.4%
3		30	1.2%
4		16	0.6%
5		29	1.2%
6		12	0.5%
7		13	0.5%
8		13	0.5%
9		17	0.7%
10		9	0.4%
11		3	0.1%
12		7	0.3%
13		7	0.3%
14		3	0.1%
15		7	0.3%
16		8	0.3%
17		9	0.4%
18		3	0.1%
19		3	0.1%
20		4	0.2%
21		3	0.1%
22		4	0.2%
23		8	0.3%
24		3	0.1%
25		6	0.2%
26		5	0.2%
27		7	0.3%
28		5	0.2%
29		4	0.2%
30		8	0.3%
31		3	0.1%
32		4	0.2%
33		4	0.2%
34		5	0.2%
35		3	0.1%
36		3	0.1%
37		3	0.1%

# f21b706: B7.[家戶成員6]他/她的年齡是多大?[足歲]			
Value	Label	Cases	Percentage
38		2	0.1%
40		1	0.0%
70		1	0.0%
72		1	0.0%
73		1	0.0%
74		1	0.0%
76		1	0.0%
77		1	0.0%
80		1	0.0%
81		2	0.1%
83		1	0.0%
88	88歲或不適用	2116	85.9%
99	不詳	3	0.1%

Warning: these figures indicate the number of cases found in the data file. They cannot be interpreted as summary statistics of the population of interest.

# f21b806: B8.[家戶成員6, 6歲以上]他/她的最高學歷(最高的學校教育)是什麼?	
Information	[Type= discrete] [Format=numeric] [Range= 0-99] [Missing=*]
Statistics [NW/ W]	[Valid=2462 /-] [Invalid=0 /-]

Value	Label	Cases	Percentage
0	不識字	9	0.4%
1	小學一年級	18	0.7%
2	小學二年級	14	0.6%
3	小學三年級	6	0.2%
4	小學四年級	8	0.3%
5	小學五年級	4	0.2%
6	小學六年級	16	0.6%
7	初中(職)一年級	5	0.2%
8	初中(職)二年級	6	0.2%
9	三初中(職)年級	23	0.9%
10	高中(職)一年級/五專一年級	10	0.4%
11	高中(職)二年級/五專二年級	4	0.2%
12	高中(職)三年級/五專三年級	47	1.9%
13	大學(二三專)一年級/五專四年級	1	0.0%
14	大學(二三專)二年級/五專五年級	9	0.4%
15	大學(二三專)三年級	1	0.0%
16	大學(二三專)四年級	7	0.3%
17	研究所	0	
88	不適用	2266	92.0%
90	識字	2	0.1%
99	不詳	6	0.2%

Warning: these figures indicate the number of cases found in the data file. They cannot be interpreted as summary statistics of the population of interest.

# f21b906: B9.[家戶成員6, 6歲以上]他/她現在有在工作嗎?或者還在念書?還是在當兵?還是當家庭主婦?或是其他?	
Information	[Type= discrete] [Format=numeric] [Range= 1-9] [Missing=*]
Statistics [NW/ W]	[Valid=2462 /-] [Invalid=0 /-]

# f21b906: B9.[家戶成員6, 6歲以上]他/她現在有在工作嗎?或者還在念書?還是在當兵?還是當家庭主婦?或是其他?			
Value	Label	Cases	Percentage
1	有工作	61	2.5%
2	在學	94	3.8%
3	服役	1	0.0%
4	家庭主婦	18	0.7%
5	無業失業或退休	13	0.5%
6	半工半讀	0	
7	其他(請說明)	2	0.1%
8	不適用	2266	92.0%
9	不詳	7	0.3%
Warning: these figures indicate the number of cases found in the data file. They cannot be interpreted as summary statistics of the population of interest.			
# f21b1006: B10.[家戶成員6, 15歲以上]他/她結過婚嗎?(如果是)現在是不是還和先生/太太在一起?			
Information	[Type= discrete] [Format=numeric] [Range= 1-9] [Missing=*]		
Statistics [NW/ W]	[Valid=2462 /-] [Invalid=0 /-]		
Value	Label	Cases	Percentage
1	有偶	48	1.9%
2	同居	0	
3	分居	0	
4	離婚	1	0.0%
5	喪偶	6	0.2%
6	未婚	68	2.8%
8	不適用	2337	94.9%
9	不詳	2	0.1%
Warning: these figures indicate the number of cases found in the data file. They cannot be interpreted as summary statistics of the population of interest.			
# f21b10a06: B10a.[家戶成員6, 15歲以上]若已婚, 則他/她有幾個孩子?			
Information	[Type= discrete] [Format=numeric] [Range= 0-99] [Missing=*]		
Statistics [NW/ W]	[Valid=2462 /-] [Invalid=0 /-]		
Value	Label	Cases	Percentage
0		8	0.3%
1		14	0.6%
2		15	0.6%
3		10	0.4%
4		1	0.0%
5		2	0.1%
6		4	0.2%
8		1	0.0%
88	不適用	2405	97.7%
99	不詳	2	0.1%
Warning: these figures indicate the number of cases found in the data file. They cannot be interpreted as summary statistics of the population of interest.			
# f21b1106: B11.[家戶成員6]他/她的居住狀況是怎樣?			
Information	[Type= discrete] [Format=numeric] [Range= 1-9] [Missing=*]		
Statistics [NW/ W]	[Valid=2462 /-] [Invalid=0 /-]		
Value	Label	Cases	Percentage
1	一直住家[跳問下一人]	323	13.1%

# f21b1106: B11.[家戶成員6]他/她的居住狀況是怎樣？			
Value	Label	Cases	Percentage
2	住家，但外地求學	3	0.1%
3	住家，正服兵役	1	0.0%
4	住家，但外地工作	14	0.6%
7	其他	3	0.1%
8	不適用	2115	85.9%
9	不詳	3	0.1%
Warning: these figures indicate the number of cases found in the data file. They cannot be interpreted as summary statistics of the population of interest.			
# f21b1206: B12.[家戶成員6，一直住家裡者免問]他/她現住住在什麼地方？			
Information	[Type= discrete] [Format=numeric] [Range= 1-9] [Missing=*]		
Statistics [NW/ W]	[Valid=2462 /-] [Invalid=0 /-]		
Value	Label	Cases	Percentage
1	隔壁	0	
2	同鄰	0	
3	同區	2	0.1%
4	他地	17	0.7%
5	大陸	0	
6	外國	0	
8	不適用	2438	99.0%
9	不詳	5	0.2%
Warning: these figures indicate the number of cases found in the data file. They cannot be interpreted as summary statistics of the population of interest.			
# f21b1306: B13.[家戶成員6，一直住家裡者免問]你們多久會見面一次？			
Information	[Type= discrete] [Format=numeric] [Range= 1-99] [Missing=*]		
Statistics [NW/ W]	[Valid=2462 /-] [Invalid=0 /-]		
Value	Label	Cases	Percentage
1	每天	1	0.0%
2	每隔幾天	2	0.1%
3	每個禮拜	6	0.2%
4	每個月	7	0.3%
5	每隔幾個月	3	0.1%
88	不適用	2438	99.0%
91	不一定	0	
98	不清楚	0	
99	不詳	5	0.2%
Warning: these figures indicate the number of cases found in the data file. They cannot be interpreted as summary statistics of the population of interest.			
# f21b1406: B14.[家戶成員6，一直住家裡者免問]你們多久會互通電話一次？			
Information	[Type= discrete] [Format=numeric] [Range= 1-99] [Missing=*]		
Statistics [NW/ W]	[Valid=2462 /-] [Invalid=0 /-]		
Value	Label	Cases	Percentage
1	每天	3	0.1%
2	每隔幾天	2	0.1%
3	每個禮拜	8	0.3%
4	每個月	3	0.1%
5	每隔幾個月	1	0.0%

# f21b1406: B14.[家戶成員6，一直住家裡者免問]你們多久會互通電話一次？			
Value	Label	Cases	Percentage
88	不適用	2438	99.0%
91	不一定	0	
98	不清楚	0	
99	不詳	7	0.3%
Warning: these figures indicate the number of cases found in the data file. They cannot be interpreted as summary statistics of the population of interest.			
# f21b5007: B50.家戶成員：序號_7			
Information	[Type= discrete] [Format=numeric] [Range= 7-88] [Missing=*]		
Statistics [NW/ W]	[Valid=2462 /-] [Invalid=0 /-]		
Value	Label	Cases	Percentage
7		228	9.3%
88	不適用	2234	90.7%
Warning: these figures indicate the number of cases found in the data file. They cannot be interpreted as summary statistics of the population of interest.			
# f21b5107: B5.[家戶成員7]他/她是你的什麼人？			
Information	[Type= discrete] [Format=numeric] [Range= 0-99] [Missing=*]		
Statistics [NW/ W]	[Valid=2462 /-] [Invalid=0 /-]		
Value	Label	Cases	Percentage
0	沒有	0	
1	自己	0	
2	配偶	0	
3	姨太太	0	
4	同居人	0	
11	父親	1	0.0%
12	母親	2	0.1%
13	公公	0	
14	婆婆	1	0.0%
15	岳父	0	
16	岳母	0	
17	養父、繼父	0	
18	養母、繼母	0	
19	其他長輩親戚	0	
21	兄弟	0	
22	姐妹	0	
23	夫之兄弟	0	
24	夫之姐妹	0	
25	妻之兄弟	0	
26	妻之姐妹	0	
29	其他平輩	0	
30	女婿	3	0.1%
31	長子	1	0.0%
32	次子	6	0.2%
33	三子	3	0.1%
34	四子	1	0.0%
35	五子及以後	2	0.1%
36	兒子+女兒	1	0.0%

# f21b5107: B5.[家戶成員7]他/她是你的什麼人?			
Value	Label	Cases	Percentage
37	養子、義子、繼子、同伴子	1	0.0%
38	兒子(排行不明)兒子們	0	
39	其他姪輩	0	
41	長女	3	0.1%
42	次女	7	0.3%
43	三女	4	0.2%
44	四女	4	0.2%
45	五女及以後	3	0.1%
46	子女+媳婦	0	
47	養女、義女、繼女、同伴女	0	
48	女兒(排行不明)女兒們	0	
49	其他姪輩	1	0.0%
51	內孫	70	2.8%
52	內孫女	77	3.1%
53	外孫	8	0.3%
54	孫子(內外不明)	10	0.4%
59	其他孫輩	1	0.0%
61	曾孫	0	
62	玄孫	0	
70	其他親戚	0	
71	鄰居	0	
72	朋友	0	
73	傭人	0	
74	職員、雇工	0	
75	房客	0	
76	房東	0	
77	護士、特別看護	0	
78	社團義工	0	
79	其他非親戚	0	
81	公立機構	0	
82	私立機構	0	
83	慈善社團	0	
88	不適用	2234	90.7%
91	長媳	3	0.1%
92	次媳	7	0.3%
93	三媳	6	0.2%
94	四媳	1	0.0%
95	五媳及以後	0	
96	媳婦們	0	
97	養媳	0	
98	不詳	0	
99	不詳	1	0.0%
Warning: these figures indicate the number of cases found in the data file. They cannot be interpreted as summary statistics of the population of interest.			
# f21b607: B6.[家戶成員7]他/她們分別是男的還是女的?			
Information	[Type= discrete] [Format=numeric] [Range= 1-9] [Missing=*]		

f21b607: B6.[家戶成員7]他/她們分別是男的還是女的?

Statistics [NW/ W] [Valid=2462 /-] [Invalid=0 /-]

Value	Label	Cases	Percentage
1	男	102	4.1%
2	女	124	5.0%
8	不適用	2234	90.7%
9	不詳	2	0.1%

Warning: these figures indicate the number of cases found in the data file. They cannot be interpreted as summary statistics of the population of interest.

f21b707: B7.[家戶成員7]他/她的年齡是多大?[足歲]

Information [Type= discrete] [Format=numeric] [Range= 1-99] [Missing=*]

Statistics [NW/ W] [Valid=2462 /-] [Invalid=0 /-]

Value	Label	Cases	Percentage
1		32	1.3%
2		22	0.9%
3		10	0.4%
4		10	0.4%
5		21	0.9%
6		9	0.4%
7		14	0.6%
8		7	0.3%
9		8	0.3%
10		3	0.1%
11		4	0.2%
12		5	0.2%
13		8	0.3%
14		6	0.2%
15		2	0.1%
16		2	0.1%
18		5	0.2%
19		2	0.1%
20		4	0.2%
21		2	0.1%
22		2	0.1%
23		3	0.1%
25		1	0.0%
26		5	0.2%
27		2	0.1%
28		2	0.1%
29		4	0.2%
30		7	0.3%
31		2	0.1%
32		5	0.2%
33		5	0.2%
34		2	0.1%
35		2	0.1%
37		1	0.0%

f21b707: B7.[家戶成員7]他/她的年齡是多大?[足歲]

Value	Label	Cases	Percentage
38		2	0.1%
41		1	0.0%
75		1	0.0%
77		1	0.0%
81		1	0.0%
88	88歲或不適用	2235	90.8%
99	不詳	2	0.1%

Warning: these figures indicate the number of cases found in the data file. They cannot be interpreted as summary statistics of the population of interest.

# f21b807: B8.[家戶成員7, 6歲以上]他/她的最高學歷(最高的學校教育)是什麼?			
Information		[Type= discrete] [Format=numeric] [Range= 0-99] [Missing=*]	
Statistics [NW/ W]		[Valid=2462 /-] [Invalid=0 /-]	
Value	Label	Cases	Percentage
0	不識字	2	0.1%
1	小學一年級	9	0.4%
2	小學二年級	7	0.3%
3	小學三年級	3	0.1%
4	小學四年級	3	0.1%
5	小學五年級	3	0.1%
6	小學六年級	20	0.8%
7	初中(職)一年級	7	0.3%
8	初中(職)二年級	2	0.1%
9	三初中(職)年級	16	0.6%
10	高中(職)一年級/五專一年級	2	0.1%
11	高中(職)二年級/五專二年級	1	0.0%
12	高中(職)三年級/五專三年級	22	0.9%
13	大學(二三專)一年級/五專四年級	2	0.1%
14	大學(二三專)二年級/五專五年級	8	0.3%
15	大學(二三專)三年級	2	0.1%
16	大學(二三專)四年級	4	0.2%
17	研究所	1	0.0%
88	不適用	2341	95.1%
90	識字	2	0.1%
99	不詳	5	0.2%
Warning: these figures indicate the number of cases found in the data file. They cannot be interpreted as summary statistics of the population of interest.			
# f21b907: B9.[家戶成員7, 6歲以上]他/她現在有在工作嗎?或者還在念書?還是在當兵?還是當家庭主婦?或是其他?			
Information		[Type= discrete] [Format=numeric] [Range= 1-9] [Missing=*]	
Statistics [NW/ W]		[Valid=2462 /-] [Invalid=0 /-]	
Value	Label	Cases	Percentage
1	有工作	39	1.6%
2	在學	61	2.5%
3	服役	2	0.1%
4	家庭主婦	11	0.4%
5	無業失業或退休	4	0.2%
6	半工半讀	1	0.0%
7	其他(請說明)	1	0.0%
8	不適用	2341	95.1%
9	不詳	2	0.1%
Warning: these figures indicate the number of cases found in the data file. They cannot be interpreted as summary statistics of the population of interest.			
# f21b1007: B10.[家戶成員7, 15歲以上]他/她結過婚嗎?(如果是)現在是不是還和先生/太太在一起?			
Information		[Type= discrete] [Format=numeric] [Range= 1-9] [Missing=*]	
Statistics [NW/ W]		[Valid=2462 /-] [Invalid=0 /-]	
Value	Label	Cases	Percentage
1	有偶	29	1.2%

# f21b1007: B10.[家戶成員7, 15歲以上]他/她結過婚嗎?(如果是)現在是不是還和先生/太太在一起?			
Value	Label	Cases	Percentage
2	同居	0	
3	分居	0	
4	離婚	0	
5	喪偶	1	0.0%
6	未婚	34	1.4%
8	不適用	2396	97.3%
9	不詳	2	0.1%
Warning: these figures indicate the number of cases found in the data file. They cannot be interpreted as summary statistics of the population of interest.			
# f21b10a07: B10a.[家戶成員7, 15歲以上]若已婚, 則他/她有幾個孩子?			
Information	[Type= discrete] [Format=numeric] [Range= 0-99] [Missing=*]		
Statistics [NW/ W]	[Valid=2462 /-] [Invalid=0 /-]		
Value	Label	Cases	Percentage
0		2	0.1%
1		10	0.4%
2		5	0.2%
3		7	0.3%
4		2	0.1%
5		1	0.0%
6		1	0.0%
88	不適用	2430	98.7%
99	不詳	4	0.2%
Warning: these figures indicate the number of cases found in the data file. They cannot be interpreted as summary statistics of the population of interest.			
# f21b1107: B11.[家戶成員7]他/她的居住狀況是怎樣?			
Information	[Type= discrete] [Format=numeric] [Range= 1-9] [Missing=*]		
Statistics [NW/ W]	[Valid=2462 /-] [Invalid=0 /-]		
Value	Label	Cases	Percentage
1	一直住家[跳問下一人]	217	8.8%
2	住家, 但外地求學	2	0.1%
3	住家, 正服兵役	1	0.0%
4	住家, 但外地工作	4	0.2%
7	其他	0	
8	不適用	2234	90.7%
9	不詳	4	0.2%
Warning: these figures indicate the number of cases found in the data file. They cannot be interpreted as summary statistics of the population of interest.			
# f21b1207: B12.[家戶成員7, 一直住家裡者免問]他/她現住住在什麼地方?			
Information	[Type= discrete] [Format=numeric] [Range= 1-9] [Missing=*]		
Statistics [NW/ W]	[Valid=2462 /-] [Invalid=0 /-]		
Value	Label	Cases	Percentage
1	隔壁	0	
2	同鄰	0	
3	同區	3	0.1%
4	他地	4	0.2%
5	大陸	0	

# f21b1207: B12.[家戶成員7, 一直住家裡者免問]他/她現住住在什麼地方?			
Value	Label	Cases	Percentage
6	外國	0	
8	不適用	2451	99.6%
9	不詳	4	0.2%
Warning: these figures indicate the number of cases found in the data file. They cannot be interpreted as summary statistics of the population of interest.			
# f21b1307: B13.[家戶成員7, 一直住家裡者免問]你們多久會見面一次?			
Information	[Type= discrete] [Format=numeric] [Range= 1-99] [Missing=*]		
Statistics [NW/ W]	[Valid=2462 /-] [Invalid=0 /-]		
Value	Label	Cases	Percentage
1	每天	1	0.0%
2	每隔幾天	1	0.0%
3	每個禮拜	1	0.0%
4	每個月	2	0.1%
5	每隔幾個月	2	0.1%
88	不適用	2451	99.6%
91	不一定	0	
98	不清楚	0	
99	不詳	4	0.2%
Warning: these figures indicate the number of cases found in the data file. They cannot be interpreted as summary statistics of the population of interest.			
# f21b1407: B14.[家戶成員7, 一直住家裡者免問]你們多久會互通電話一次?			
Information	[Type= discrete] [Format=numeric] [Range= 1-99] [Missing=*]		
Statistics [NW/ W]	[Valid=2462 /-] [Invalid=0 /-]		
Value	Label	Cases	Percentage
1	每天	0	
2	每隔幾天	0	
3	每個禮拜	3	0.1%
4	每個月	0	
5	每隔幾個月	4	0.2%
88	不適用	2451	99.6%
91	不一定	0	
98	不清楚	0	
99	不詳	4	0.2%
Warning: these figures indicate the number of cases found in the data file. They cannot be interpreted as summary statistics of the population of interest.			
# f21b5008: B50.家戶成員：序號_8			
Information	[Type= discrete] [Format=numeric] [Range= 8-88] [Missing=*]		
Statistics [NW/ W]	[Valid=2462 /-] [Invalid=0 /-]		
Value	Label	Cases	Percentage
8		146	5.9%
88	不適用	2316	94.1%
Warning: these figures indicate the number of cases found in the data file. They cannot be interpreted as summary statistics of the population of interest.			
# f21b5108: B5.[家戶成員8]他/她是你的什麼人?			
Information	[Type= discrete] [Format=numeric] [Range= 0-99] [Missing=*]		
Statistics [NW/ W]	[Valid=2462 /-] [Invalid=0 /-]		

f21b5108: B5.[家戶成員8]他/她是你的什麼人？

Value	Label	Cases	Percentage
0	沒有	0	
1	自己	0	
2	配偶	0	
3	姨太太	0	
4	同居人	0	
11	父親	0	
12	母親	2	0.1%
13	公公	0	
14	婆婆	1	0.0%
15	岳父	1	0.0%
16	岳母	1	0.0%
17	養父、繼父	0	
18	養母、繼母	0	
19	其他長輩親戚	0	
21	兄弟	0	
22	姐妹	0	
23	夫之兄弟	1	0.0%
24	夫之姐妹	0	
25	妻之兄弟	0	
26	妻之姐妹	0	
29	其他平輩	0	
30	女婿	0	
31	長子	0	
32	次子	1	0.0%
33	三子	2	0.1%
34	四子	1	0.0%
35	五子及以後	0	
36	兒子+女兒	0	
37	養子、義子、繼子、同伴子	1	0.0%
38	兒子(排行不明)兒子們	0	
39	其他姪輩	1	0.0%
41	長女	4	0.2%
42	次女	1	0.0%
43	三女	0	
44	四女	2	0.1%
45	五女及以後	4	0.2%
46	子女+媳婦	0	
47	養女、義女、繼女、同伴女	1	0.0%
48	女兒(排行不明)女兒們	0	
49	其他姪輩	0	
51	內孫	38	1.5%
52	內孫女	59	2.4%
53	外孫	5	0.2%
54	孫子(內外不明)	8	0.3%
59	其他孫輩	0	

# f21b5108: B5.[家戶成員8]他/她是你的什麼人?			
Value	Label	Cases	Percentage
61	曾孫	0	
62	玄孫	0	
70	其他親戚	0	
71	鄰居	0	
72	朋友	0	
73	傭人	0	
74	職員、雇工	0	
75	房客	0	
76	房東	0	
77	護士、特別看護	0	
78	社團義工	0	
79	其他非親戚	0	
81	公立機構	0	
82	私立機構	0	
83	慈善社團	0	
88	不適用	2316	<div></div> 94.1%
91	長媳	5	<div></div> 0.2%
92	次媳	3	<div></div> 0.1%
93	三媳	2	<div></div> 0.1%
94	四媳	1	<div></div> 0.0%
95	五媳及以後	0	
96	媳婦們	0	
97	養媳	0	
98	不詳	0	
99	不詳	1	<div></div> 0.0%
Warning: these figures indicate the number of cases found in the data file. They cannot be interpreted as summary statistics of the population of interest.			
# f21b608: B6.[家戶成員8]他/她們分別是男的還是女的?			
Information		[Type= discrete] [Format=numeric] [Range= 1-9] [Missing=*]	
Statistics [NW/ W]		[Valid=2462 /-] [Invalid=0 /-]	
Value	Label	Cases	Percentage
1	男	51	<div></div> 2.1%
2	女	93	<div></div> 3.8%
8	不適用	2316	<div></div> 94.1%
9	不詳	2	<div></div> 0.1%
Warning: these figures indicate the number of cases found in the data file. They cannot be interpreted as summary statistics of the population of interest.			
# f21b708: B7.[家戶成員8]他/她的年齡是多大?[足歲]			
Information		[Type= discrete] [Format=numeric] [Range= 1-99] [Missing=*]	
Statistics [NW/ W]		[Valid=2462 /-] [Invalid=0 /-]	
Value	Label	Cases	Percentage
1		18	<div></div> 0.7%
2		11	<div></div> 0.4%
3		16	<div></div> 0.6%
4		4	<div></div> 0.2%
5		10	<div></div> 0.4%

f21b708: B7.[家戶成員8]他/她的年齡是多大?[足歲]

Value	Label	Cases	Percentage
6		10	0.4%
7		3	0.1%
8		4	0.2%
9		7	0.3%
10		2	0.1%
11		4	0.2%
12		2	0.1%
13		2	0.1%
14		4	0.2%
15		3	0.1%
16		5	0.2%
17		1	0.0%
18		4	0.2%
21		1	0.0%
22		1	0.0%
23		2	0.1%
26		2	0.1%
27		2	0.1%
28		2	0.1%
29		1	0.0%
30		3	0.1%
31		3	0.1%
32		3	0.1%
33		1	0.0%
34		2	0.1%
35		2	0.1%
36		2	0.1%
45		1	0.0%
58		1	0.0%
67		1	0.0%
78		1	0.0%
80		1	0.0%
82		1	0.0%
85		1	0.0%
88	不適用	2316	94.1%
99	不詳	2	0.1%

Warning: these figures indicate the number of cases found in the data file. They cannot be interpreted as summary statistics of the population of interest.

f21b808: B8.[家戶成員8, 6歲以上]他/她的最高學歷(最高的學校教育)是什麼?

Information	[Type= discrete] [Format=numeric] [Range= 0-99] [Missing=*]		
Statistics [NW/ W]	[Valid=2462 /-] [Invalid=0 /-]		
Value	Label	Cases	Percentage
0	不識字	3	0.1%
1	小學一年級	4	0.2%
2	小學二年級	7	0.3%

# f21b808: B8.[家戶成員8, 6歲以上]他/她的最高學歷(最高的學校教育)是什麼?			
Value	Label	Cases	Percentage
3	小學三年級	5	0.2%
4	小學四年級	2	0.1%
5	小學五年級	1	0.0%
6	小學六年級	12	0.5%
7	初中(職)一年級	3	0.1%
8	初中(職)二年級	3	0.1%
9	三初中(職)年級	14	0.6%
10	高中(職)一年級/五專一年級	2	0.1%
11	高中(職)二年級/五專二年級	2	0.1%
12	高中(職)三年級/五專三年級	7	0.3%
13	大學(二三專)一年級/五專四年級	0	
14	大學(二三專)二年級/五專五年級	4	0.2%
15	大學(二三專)三年級	1	0.0%
16	大學(二三專)四年級	4	0.2%
17	研究所	0	
88	不適用	2385	96.9%
90	識字	0	
99	不詳	3	0.1%
Warning: these figures indicate the number of cases found in the data file. They cannot be interpreted as summary statistics of the population of interest.			
# f21b908: B9.[家戶成員8, 6歲以上]他/她現在有在工作嗎?或者還在念書?還是在當兵?還是當家庭主婦?或是其他?			
Information	[Type= discrete] [Format=numeric] [Range= 1-9] [Missing=*]		
Statistics [NW/ W]	[Valid=2462 /-] [Invalid=0 /-]		
Value	Label	Cases	Percentage
1	有工作	19	0.8%
2	在學	42	1.7%
3	服役	0	
4	家庭主婦	10	0.4%
5	無業失業或退休	4	0.2%
6	半工半讀	0	
7	其他(請說明)	0	
8	不適用	2385	96.9%
9	不詳	2	0.1%
Warning: these figures indicate the number of cases found in the data file. They cannot be interpreted as summary statistics of the population of interest.			
# f21b1008: B10.[家戶成員8, 15歲以上]他/她結過婚嗎?(如果是)現在是不是還和先生/太太在一起?			
Information	[Type= discrete] [Format=numeric] [Range= 1-9] [Missing=*]		
Statistics [NW/ W]	[Valid=2462 /-] [Invalid=0 /-]		
Value	Label	Cases	Percentage
1	有偶	16	0.6%
2	同居	0	
3	分居	0	
4	離婚	0	
5	喪偶	3	0.1%
6	未婚	27	1.1%
8	不適用	2414	98.1%

# f21b1008: B10.[家戶成員8, 15歲以上]他/她結過婚嗎?(如果是)現在是不是還和先生/太太在一起?			
Value	Label	Cases	Percentage
9	不詳	2	0.1%
Warning: these figures indicate the number of cases found in the data file. They cannot be interpreted as summary statistics of the population of interest.			
# f21b10a08: B10a.[家戶成員8, 15歲以上]若已婚, 則他/她有幾個孩子?			
Information	[Type= discrete] [Format=numeric] [Range= 0-99] [Missing=*]		
Statistics [NW/ W]	[Valid=2462 /-] [Invalid=0 /-]		
Value	Label	Cases	Percentage
0		1	0.0%
1		5	0.2%
2		4	0.2%
3		6	0.2%
4		3	0.1%
88	不適用	2441	99.1%
99	不詳	2	0.1%
Warning: these figures indicate the number of cases found in the data file. They cannot be interpreted as summary statistics of the population of interest.			
# f21b1108: B11.[家戶成員8]他/她的居住狀況是怎樣?			
Information	[Type= discrete] [Format=numeric] [Range= 1-9] [Missing=*]		
Statistics [NW/ W]	[Valid=2462 /-] [Invalid=0 /-]		
Value	Label	Cases	Percentage
1	一直住家[跳問下一人]	137	5.6%
2	住家, 但外地求學	4	0.2%
3	住家, 正服兵役	0	
4	住家, 但外地工作	3	0.1%
7	其他	0	
8	不適用	2316	94.1%
9	不詳	2	0.1%
Warning: these figures indicate the number of cases found in the data file. They cannot be interpreted as summary statistics of the population of interest.			
# f21b1208: B12.[家戶成員8, 一直住家裡者免問]他/她現住住在什麼地方?			
Information	[Type= discrete] [Format=numeric] [Range= 1-9] [Missing=*]		
Statistics [NW/ W]	[Valid=2462 /-] [Invalid=0 /-]		
Value	Label	Cases	Percentage
1	隔壁	0	
2	同鄰	0	
3	同區	2	0.1%
4	他地	4	0.2%
5	大陸	0	
6	外國	0	
8	不適用	2453	99.6%
9	不詳	3	0.1%
Warning: these figures indicate the number of cases found in the data file. They cannot be interpreted as summary statistics of the population of interest.			
# f21b1308: B13.[家戶成員8, 一直住家裡者免問]你們多久會見面一次?			
Information	[Type= discrete] [Format=numeric] [Range= 1-99] [Missing=*]		
Statistics [NW/ W]	[Valid=2462 /-] [Invalid=0 /-]		

# f21b1308: B13.[家戶成員8，一直住家裡者免問]你們多久會見面一次？			
Value	Label	Cases	Percentage
1	每天	0	
2	每隔幾天	1	0.0%
3	每個禮拜	5	0.2%
4	每個月	0	
5	每隔幾個月	0	
88	不適用	2453	99.6%
91	不一定	0	
98	不清楚	0	
99	不詳	3	0.1%
Warning: these figures indicate the number of cases found in the data file. They cannot be interpreted as summary statistics of the population of interest.			
# f21b1408: B14.[家戶成員8，一直住家裡者免問]你們多久會互通電話一次？			
Information	[Type= discrete] [Format=numeric] [Range= 1-99] [Missing=*]		
Statistics [NW/ W]	[Valid=2462 /-] [Invalid=0 /-]		
Value	Label	Cases	Percentage
1	每天	0	
2	每隔幾天	3	0.1%
3	每個禮拜	1	0.0%
4	每個月	0	
5	每隔幾個月	2	0.1%
88	不適用	2453	99.6%
91	不一定	0	
98	不清楚	0	
99	不詳	3	0.1%
Warning: these figures indicate the number of cases found in the data file. They cannot be interpreted as summary statistics of the population of interest.			
# f21b5009: B5.家戶成員：序號_9			
Information	[Type= discrete] [Format=numeric] [Range= 9-88] [Missing=*]		
Statistics [NW/ W]	[Valid=2462 /-] [Invalid=0 /-]		
Value	Label	Cases	Percentage
9		85	3.5%
88	不適用	2377	96.5%
Warning: these figures indicate the number of cases found in the data file. They cannot be interpreted as summary statistics of the population of interest.			
# f21b5109: B5.[家戶成員9]他/她是你的什麼人？			
Information	[Type= discrete] [Format=numeric] [Range= 0-99] [Missing=*]		
Statistics [NW/ W]	[Valid=2462 /-] [Invalid=0 /-]		
Value	Label	Cases	Percentage
0	沒有	0	
1	自己	0	
2	配偶	0	
3	姨太太	0	
4	同居人	0	
11	父親	1	0.0%
12	母親	1	0.0%
13	公公	0	

f21b5109: B5.[家戶成員9]他/她是你的什麼人？

Value	Label	Cases	Percentage
14	婆婆	0	
15	岳父	0	
16	岳母	0	
17	養父、繼父	0	
18	養母、繼母	0	
19	其他長輩親戚	0	
21	兄弟	0	
22	姐妹	0	
23	夫之兄弟	0	
24	夫之姐妹	0	
25	妻之兄弟	0	
26	妻之姐妹	0	
29	其他平輩	0	
30	女婿	1	0.0%
31	長子	0	
32	次子	1	0.0%
33	三子	3	0.1%
34	四子	0	
35	五子及以後	1	0.0%
36	兒子+女兒	0	
37	養子、義子、繼子、同伴子	0	
38	兒子(排行不明)兒子們	0	
39	其他姪輩	0	
41	長女	0	
42	次女	1	0.0%
43	三女	0	
44	四女	0	
45	五女及以後	0	
46	子女+媳婦	0	
47	養女、義女、繼女、同伴女	0	
48	女兒(排行不明)女兒們	0	
49	其他姪輩	0	
51	內孫	31	1.3%
52	內孫女	38	1.5%
53	外孫	1	0.0%
54	孫子(內外不明)	2	0.1%
59	其他孫輩	1	0.0%
61	曾孫	0	
62	玄孫	0	
70	其他親戚	0	
71	鄰居	0	
72	朋友	0	
73	傭人	0	
74	職員、雇工	0	
75	房客	0	

# f21b5109: B5.[家戶成員9]他/她是你的什麼人?			
Value	Label	Cases	Percentage
76	房東	0	
77	護士、特別看護	0	
78	社團義工	0	
79	其他非親戚	0	
81	公立機構	0	
82	私立機構	0	
83	慈善社團	0	
88	不適用	2377	96.5%
91	長媳	0	
92	次媳	1	0.0%
93	三媳	1	0.0%
94	四媳	0	
95	五媳及以後	0	
96	媳婦們	0	
97	養媳	0	
98	不詳	0	
99	不詳	1	0.0%
Warning: these figures indicate the number of cases found in the data file. They cannot be interpreted as summary statistics of the population of interest.			
# f21b609: B6.[家戶成員9]他/她們分別是男的還是女的?			
Information	[Type= discrete] [Format=numeric] [Range= 1-9] [Missing=*]		
Statistics [NW/ W]	[Valid=2462 /-] [Invalid=0 /-]		
Value	Label	Cases	Percentage
1	男	39	1.6%
2	女	45	1.8%
8	不適用	2377	96.5%
9	不詳	1	0.0%
Warning: these figures indicate the number of cases found in the data file. They cannot be interpreted as summary statistics of the population of interest.			
# f21b709: B7.[家戶成員9]他/她的年齡是多大?[足歲]			
Information	[Type= discrete] [Format=numeric] [Range= 1-99] [Missing=*]		
Statistics [NW/ W]	[Valid=2462 /-] [Invalid=0 /-]		
Value	Label	Cases	Percentage
1		10	0.4%
2		8	0.3%
3		6	0.2%
4		7	0.3%
5		7	0.3%
6		5	0.2%
7		5	0.2%
9		4	0.2%
10		1	0.0%
11		2	0.1%
12		2	0.1%
13		5	0.2%
14		3	0.1%

f21b709: B7.[家戶成員9]他/她的年齡是多大?[足歲]

Value	Label	Cases	Percentage
15		2	0.1%
16		3	0.1%
17		1	0.0%
18		2	0.1%
19		1	0.0%
21		1	0.0%
26		1	0.0%
27		1	0.0%
29		1	0.0%
31		1	0.0%
33		1	0.0%
34		1	0.0%
38		1	0.0%
78		1	0.0%
81		1	0.0%
88	不適用	2377	96.5%
92	拒答	0	
98	不清楚	0	
99	不詳	1	0.0%

Warning: these figures indicate the number of cases found in the data file. They cannot be interpreted as summary statistics of the population of interest.

f21b809: B8.[家戶成員9, 6歲以上]他/她的最高學歷(最高的學校教育)是什麼?

Information	[Type= discrete] [Format=numeric] [Range= 0-99] [Missing=*]
Statistics [NW/ W]	[Valid=2462 /-] [Invalid=0 /-]

Value	Label	Cases	Percentage
0	不識字	2	0.1%
1	小學一年級	1	0.0%
2	小學二年級	1	0.0%
3	小學三年級	2	0.1%
4	小學四年級	1	0.0%
5	小學五年級	2	0.1%
6	小學六年級	4	0.2%
7	初中(職)一年級	4	0.2%
8	初中(職)二年級	3	0.1%
9	三初中(職)年級	4	0.2%
10	高中(職)一年級/五專一年級	2	0.1%
11	高中(職)二年級/五專二年級	1	0.0%
12	高中(職)三年級/五專三年級	5	0.2%
13	大學(二三專)一年級/五專四年級	0	
14	大學(二三專)二年級/五專五年級	0	
15	大學(二三專)三年級	0	
16	大學(二三專)四年級	4	0.2%
17	研究所	0	
88	不適用	2424	98.5%
90	識字	0	

# f21b809: B8.[家戶成員9, 6歲以上]他/她的最高學歷(最高的學校教育)是什麼?			
Value	Label	Cases	Percentage
99	不詳	2	0.1%
Warning: these figures indicate the number of cases found in the data file. They cannot be interpreted as summary statistics of the population of interest.			
# f21b909: B9.[家戶成員9, 6歲以上]他/她現在有在工作嗎?或者還在念書?還是在當兵?還是當家庭主婦?或是其他?			
Information	[Type= discrete] [Format=numeric] [Range= 1-9] [Missing=*]		
Statistics [NW/ W]	[Valid=2462 /-] [Invalid=0 /-]		
Value	Label	Cases	Percentage
1	有工作	6	0.2%
2	在學	26	1.1%
3	服役	1	0.0%
4	家庭主婦	2	0.1%
5	無業失業或退休	2	0.1%
6	半工半讀	0	
7	其他(請說明)	0	
8	不適用	2424	98.5%
9	不詳	1	0.0%
Warning: these figures indicate the number of cases found in the data file. They cannot be interpreted as summary statistics of the population of interest.			
# f21b1009: B10.[家戶成員9, 15歲以上]他/她結過婚嗎?(如果是)現在是不是還和先生/太太在一起?			
Information	[Type= discrete] [Format=numeric] [Range= 1-9] [Missing=*]		
Statistics [NW/ W]	[Valid=2462 /-] [Invalid=0 /-]		
Value	Label	Cases	Percentage
1	有偶	4	0.2%
2	同居	0	
3	分居	0	
4	離婚	0	
5	喪偶	2	0.1%
6	未婚	13	0.5%
8	不適用	2442	99.2%
9	不詳	1	0.0%
Warning: these figures indicate the number of cases found in the data file. They cannot be interpreted as summary statistics of the population of interest.			
# f21b10a09: B10a.[家戶成員9, 15歲以上]若已婚, 則他/她有幾個孩子?			
Information	[Type= discrete] [Format=numeric] [Range= 0-99] [Missing=*]		
Statistics [NW/ W]	[Valid=2462 /-] [Invalid=0 /-]		
Value	Label	Cases	Percentage
0		2	0.1%
1		2	0.1%
6		1	0.0%
7		1	0.0%
88	不適用	2455	99.7%
99	不詳	1	0.0%
Warning: these figures indicate the number of cases found in the data file. They cannot be interpreted as summary statistics of the population of interest.			
# f21b1109: B11.[家戶成員9]他/她的居住狀況是怎樣?			
Information	[Type= discrete] [Format=numeric] [Range= 1-9] [Missing=*]		
Statistics [NW/ W]	[Valid=2462 /-] [Invalid=0 /-]		

# f21b1109: B11.[家戶成員9]他/她的居住狀況是怎樣?			
Value	Label	Cases	Percentage
1	一直住家[跳問下一人]	80	3.2%
2	住家，但外地求學	1	0.0%
3	住家，正服兵役	1	0.0%
4	住家，但外地工作	1	0.0%
7	其他	0	
8	不適用	2377	96.5%
9	不詳	2	0.1%
Warning: these figures indicate the number of cases found in the data file. They cannot be interpreted as summary statistics of the population of interest.			
# f21b1209: B12.[家戶成員9，一直住家裡者免問]他/她現住住在什麼地方?			
Information		[Type= discrete] [Format=numeric] [Range= 1-9] [Missing=*]	
Statistics [NW/ W]		[Valid=2462 /-] [Invalid=0 /-]	
Value	Label	Cases	Percentage
1	隔壁	0	
2	同鄰	0	
3	同區	1	0.0%
4	他地	1	0.0%
5	大陸	0	
6	外國	0	
8	不適用	2457	99.8%
9	不詳	3	0.1%
Warning: these figures indicate the number of cases found in the data file. They cannot be interpreted as summary statistics of the population of interest.			
# f21b1309: B13.[家戶成員9，一直住家裡者免問]你們多久會見面一次?			
Information		[Type= discrete] [Format=numeric] [Range= 1-99] [Missing=*]	
Statistics [NW/ W]		[Valid=2462 /-] [Invalid=0 /-]	
Value	Label	Cases	Percentage
1	每天	0	
2	每隔幾天	0	
3	每個禮拜	1	0.0%
4	每個月	0	
5	每隔幾個月	1	0.0%
88	不適用	2457	99.8%
91	不一定	0	
98	不清楚	0	
99	不詳	3	0.1%
Warning: these figures indicate the number of cases found in the data file. They cannot be interpreted as summary statistics of the population of interest.			
# f21b1409: B14.[家戶成員9，一直住家裡者免問]你們多久會互通電話一次?			
Information		[Type= discrete] [Format=numeric] [Range= 1-99] [Missing=*]	
Statistics [NW/ W]		[Valid=2462 /-] [Invalid=0 /-]	
Value	Label	Cases	Percentage
1	每天	0	
2	每隔幾天	1	0.0%
3	每個禮拜	0	
4	每個月	1	0.0%

# f21b1409: B14.[家戶成員9，一直住家裡者免問]你們多久會互通電話一次？			
Value	Label	Cases	Percentage
5	每隔幾個月	0	
88	不適用	2457	99.8%
91	不一定	0	
98	不清楚	0	
99	不詳	3	0.1%
Warning: these figures indicate the number of cases found in the data file. They cannot be interpreted as summary statistics of the population of interest.			
# f21b5010: B50.家戶成員：序號_10			
Information	[Type= discrete] [Format=numeric] [Range= 10-88] [Missing=*]		
Statistics [NW/ W]	[Valid=2462 /-] [Invalid=0 /-]		
Value	Label	Cases	Percentage
10		55	2.2%
88	不適用	2407	97.8%
Warning: these figures indicate the number of cases found in the data file. They cannot be interpreted as summary statistics of the population of interest.			
# f21b5110: B5.[家戶成員10]他/她是你的什麼人？			
Information	[Type= discrete] [Format=numeric] [Range= 0-99] [Missing=*]		
Statistics [NW/ W]	[Valid=2462 /-] [Invalid=0 /-]		
Value	Label	Cases	Percentage
0	沒有	0	
1	自己	0	
2	配偶	0	
3	姨太太	0	
4	同居人	0	
11	父親	0	
12	母親	1	0.0%
13	公公	0	
14	婆婆	0	
15	岳父	0	
16	岳母	0	
17	養父、繼父	0	
18	養母、繼母	0	
19	其他長輩親戚	0	
21	兄弟	0	
22	姐妹	0	
23	夫之兄弟	0	
24	夫之姐妹	0	
25	妻之兄弟	0	
26	妻之姐妹	0	
29	其他平輩	0	
30	女婿	0	
31	長子	0	
32	次子	0	
33	三子	2	0.1%
34	四子	2	0.1%
35	五子及以後	0	

f21b5110: B5.[家戶成員10]他/她是你的什麼人？

Value	Label	Cases	Percentage
36	兒子+女兒	0	
37	養子、義子、繼子、同伴子	0	
38	兒子(排行不明)兒子們	0	
39	其他姪輩	0	
41	長女	0	
42	次女	0	
43	三女	0	
44	四女	0	
45	五女及以後	1	0.0%
46	子女+媳婦	0	
47	養女、義女、繼女、同伴女	0	
48	女兒(排行不明)女兒們	0	
49	其他姪輩	0	
51	內孫	24	1.0%
52	內孫女	19	0.8%
53	外孫	0	
54	孫子(內外不明)	1	0.0%
59	其他孫輩	0	
61	曾孫	0	
62	玄孫	0	
70	其他親戚	0	
71	鄰居	0	
72	朋友	0	
73	傭人	0	
74	職員、雇工	0	
75	房客	0	
76	房東	0	
77	護士、特別看護	0	
78	社團義工	0	
79	其他非親戚	0	
81	公立機構	0	
82	私立機構	0	
83	慈善社團	0	
88	不適用	2407	97.8%
91	長媳	2	0.1%
92	次媳	0	
93	三媳	2	0.1%
94	四媳	0	
95	五媳及以後	0	
96	媳婦們	0	
97	養媳	0	
98	不詳	0	
99	不詳	1	0.0%

Warning: these figures indicate the number of cases found in the data file. They cannot be interpreted as summary statistics of the population of interest.

# f21b610: B6.[家戶成員10]他/她們分別是男的還是女的?			
Information		[Type= discrete] [Format=numeric] [Range= 1-9] [Missing=*]	
Statistics [NW/ W]		[Valid=2462 /-] [Invalid=0 /-]	
Value	Label	Cases	Percentage
1	男	28	1.1%
2	女	26	1.1%
8	不適用	2407	97.8%
9	不詳	1	0.0%
Warning: these figures indicate the number of cases found in the data file. They cannot be interpreted as summary statistics of the population of interest.			
# f21b710: B7.[家戶成員10]他/她的年齡是多大?[足歲]			
Information		[Type= discrete] [Format=numeric] [Range= 1-99] [Missing=*]	
Statistics [NW/ W]		[Valid=2462 /-] [Invalid=0 /-]	
Value	Label	Cases	Percentage
1		6	0.2%
2		5	0.2%
3		3	0.1%
4		3	0.1%
5		4	0.2%
6		4	0.2%
8		3	0.1%
9		3	0.1%
10		3	0.1%
13		5	0.2%
14		3	0.1%
15		1	0.0%
22		1	0.0%
24		1	0.0%
25		1	0.0%
26		2	0.1%
27		1	0.0%
30		1	0.0%
35		1	0.0%
36		1	0.0%
44		1	0.0%
88	不適用	2407	97.8%
91		1	0.0%
92	拒答	0	
98	不清楚	0	
99	不詳	1	0.0%
Warning: these figures indicate the number of cases found in the data file. They cannot be interpreted as summary statistics of the population of interest.			
# f21b810: B8.[家戶成員10, 6歲以上]他/她的最高學歷(最高的學校教育)是什麼?			
Information		[Type= discrete] [Format=numeric] [Range= 0-99] [Missing=*]	
Statistics [NW/ W]		[Valid=2462 /-] [Invalid=0 /-]	
Value	Label	Cases	Percentage
0	不識字	1	0.0%

# f21b810: B8.[家戶成員10, 6歲以上]他/她的最高學歷(最高的學校教育)是什麼?			
Value	Label	Cases	Percentage
1	小學一年級	1	0.0%
2	小學二年級	2	0.1%
3	小學三年級	2	0.1%
4	小學四年級	2	0.1%
5	小學五年級	0	
6	小學六年級	4	0.2%
7	初中(職)一年級	5	0.2%
8	初中(職)二年級	3	0.1%
9	三初中(職)年級	2	0.1%
10	高中(職)一年級/五專一年級	0	
11	高中(職)二年級/五專二年級	0	
12	高中(職)三年級/五專三年級	3	0.1%
13	大學(二三專)一年級/五專四年級	1	0.0%
14	大學(二三專)二年級/五專五年級	1	0.0%
15	大學(二三專)三年級	0	
16	大學(二三專)四年級	1	0.0%
17	研究所	0	
88	不適用	2432	98.8%
90	識字	0	
99	不詳	2	0.1%
Warning: these figures indicate the number of cases found in the data file. They cannot be interpreted as summary statistics of the population of interest.			
# f21b910: B9.[家戶成員10, 6歲以上]他/她現在有在工作嗎?或者還在念書?還是在當兵?還是當家庭主婦?或是其他?			
Information	[Type= discrete] [Format=numeric] [Range= 1-9] [Missing=*]		
Statistics [NW/ W]	[Valid=2462 /-] [Invalid=0 /-]		
Value	Label	Cases	Percentage
1	有工作	4	0.2%
2	在學	18	0.7%
3	服役	0	
4	家庭主婦	4	0.2%
5	無業失業或退休	2	0.1%
6	半工半讀	0	
7	其他(請說明)	0	
8	不適用	2432	98.8%
9	不詳	2	0.1%
Warning: these figures indicate the number of cases found in the data file. They cannot be interpreted as summary statistics of the population of interest.			
# f21b1010: B10.[家戶成員10, 15歲以上]他/她結過婚嗎?(如果是)現在是不是還和先生/太太在一起?			
Information	[Type= discrete] [Format=numeric] [Range= 1-9] [Missing=*]		
Statistics [NW/ W]	[Valid=2462 /-] [Invalid=0 /-]		
Value	Label	Cases	Percentage
1	有偶	4	0.2%
2	同居	0	
3	分居	0	
4	離婚	0	

# f21b1010: B10.[家戶成員10, 15歲以上]他/她結過婚嗎?(如果是)現在是不是還和先生/太太在一起?			
Value	Label	Cases	Percentage
5	喪偶	1	0.0%
6	未婚	7	0.3%
8	不適用	2449	99.5%
9	不詳	1	0.0%
Warning: these figures indicate the number of cases found in the data file. They cannot be interpreted as summary statistics of the population of interest.			
# f21b10a10: B10a.[家戶成員10, 15歲以上]若已婚, 則他/她有幾個孩子?			
Information	[Type= discrete] [Format=numeric] [Range= 1-99] [Missing=*]		
Statistics [NW/ W]	[Valid=2462 /-] [Invalid=0 /-]		
Value	Label	Cases	Percentage
1		2	0.1%
2		2	0.1%
88	不適用	2456	99.8%
99	不詳	2	0.1%
Warning: these figures indicate the number of cases found in the data file. They cannot be interpreted as summary statistics of the population of interest.			
# f21b1110: B11.[家戶成員10]他/她的居住狀況是怎樣?			
Information	[Type= discrete] [Format=numeric] [Range= 1-9] [Missing=*]		
Statistics [NW/ W]	[Valid=2462 /-] [Invalid=0 /-]		
Value	Label	Cases	Percentage
1	一直住家[跳問下一人]	49	2.0%
2	住家, 但外地求學	1	0.0%
3	住家, 正服兵役	0	
4	住家, 但外地工作	2	0.1%
7	其他	1	0.0%
8	不適用	2407	97.8%
9	不詳	2	0.1%
Warning: these figures indicate the number of cases found in the data file. They cannot be interpreted as summary statistics of the population of interest.			
# f21b1210: B12.[家戶成員10, 一直住家裡者免問]他/她現住住在什麼地方?			
Information	[Type= discrete] [Format=numeric] [Range= 1-9] [Missing=*]		
Statistics [NW/ W]	[Valid=2462 /-] [Invalid=0 /-]		
Value	Label	Cases	Percentage
1	隔壁	0	
2	同鄰	0	
3	同區	1	0.0%
4	他地	3	0.1%
5	大陸	0	
6	外國	0	
8	不適用	2456	99.8%
9	不詳	2	0.1%
Warning: these figures indicate the number of cases found in the data file. They cannot be interpreted as summary statistics of the population of interest.			
# f21b1310: B13.[家戶成員10, 一直住家裡者免問]你們多久會見面一次?			
Information	[Type= discrete] [Format=numeric] [Range= 1-99] [Missing=*]		
Statistics [NW/ W]	[Valid=2462 /-] [Invalid=0 /-]		

# f21b1310: B13.[家戶成員10，一直住家裡者免問]你們多久會見面一次？			
Value	Label	Cases	Percentage
1	每天	0	
2	每隔幾天	0	
3	每個禮拜	2	0.1%
4	每個月	1	0.0%
5	每隔幾個月	1	0.0%
88	不適用	2456	99.8%
91	不一定	0	
98	不清楚	0	
99	不詳	2	0.1%
Warning: these figures indicate the number of cases found in the data file. They cannot be interpreted as summary statistics of the population of interest.			
# f21b1410: B14.[家戶成員10，一直住家裡者免問]你們多久會互通電話一次？			
Information	[Type= discrete] [Format=numeric] [Range= 1-99] [Missing=*]		
Statistics [NW/ W]	[Valid=2462 /-] [Invalid=0 /-]		
Value	Label	Cases	Percentage
1	每天	0	
2	每隔幾天	0	
3	每個禮拜	3	0.1%
4	每個月	0	
5	每隔幾個月	0	
88	不適用	2456	99.8%
91	不一定	0	
98	不清楚	0	
99	不詳	3	0.1%
Warning: these figures indicate the number of cases found in the data file. They cannot be interpreted as summary statistics of the population of interest.			
# card22: 卡號_22			
Information	[Type= discrete] [Format=numeric] [Range= 22-22] [Missing=*]		
Statistics [NW/ W]	[Valid=2462 /-] [Invalid=0 /-] [Mean=22 /-] [StdDev=0 /-]		
Value	Label	Cases	Percentage
22		2462	100.0%
Warning: these figures indicate the number of cases found in the data file. They cannot be interpreted as summary statistics of the population of interest.			
# f22b5011: B50.家戶成員：序號_11			
Information	[Type= discrete] [Format=numeric] [Range= 11-88] [Missing=*]		
Statistics [NW/ W]	[Valid=2462 /-] [Invalid=0 /-]		
Value	Label	Cases	Percentage
11		34	1.4%
88	不適用	2428	98.6%
Warning: these figures indicate the number of cases found in the data file. They cannot be interpreted as summary statistics of the population of interest.			
# f22b5111: B5.[家戶成員11]他/她是你的什麼人？			
Information	[Type= discrete] [Format=numeric] [Range= 0-99] [Missing=*]		
Statistics [NW/ W]	[Valid=2462 /-] [Invalid=0 /-]		
Value	Label	Cases	Percentage
0	沒有	0	

f22b5111: B5.[家戶成員11]他/她是你的什麼人？

Value	Label	Cases	Percentage
1	自己	0	
2	配偶	0	
3	姨太太	0	
4	同居人	0	
11	父親	0	
12	母親	0	
13	公公	1	0.0%
14	婆婆	0	
15	岳父	0	
16	岳母	0	
17	養父、繼父	0	
18	養母、繼母	0	
19	其他長輩親戚	0	
21	兄弟	0	
22	姐妹	0	
23	夫之兄弟	0	
24	夫之姐妹	0	
25	妻之兄弟	0	
26	妻之姐妹	0	
29	其他平輩	0	
30	女婿	0	
31	長子	0	
32	次子	0	
33	三子	1	0.0%
34	四子	1	0.0%
35	五子及以後	0	
36	兒子+女兒	0	
37	養子、義子、繼子、同伴子	0	
38	兒子(排行不明)兒子們	0	
39	其他姪輩	0	
41	長女	1	0.0%
42	次女	0	
43	三女	0	
44	四女	0	
45	五女及以後	0	
46	子女+媳婦	0	
47	養女、義女、繼女、同伴女	0	
48	女兒(排行不明)女兒們	0	
49	其他姪輩	0	
51	內孫	11	0.4%
52	內孫女	14	0.6%
53	外孫	0	
54	孫子(內外不明)	1	0.0%
59	其他孫輩	0	
61	曾孫	0	

# f22b5111: B5.[家戶成員11]他/她是你的什麼人？			
Value	Label	Cases	Percentage
62	玄孫	0	
70	其他親戚	0	
71	鄰居	0	
72	朋友	0	
73	傭人	0	
74	職員、雇工	0	
75	房客	0	
76	房東	0	
77	護士、特別看護	0	
78	社團義工	0	
79	其他非親戚	0	
81	公立機構	0	
82	私立機構	0	
83	慈善社團	0	
88	不適用	2428	98.6%
91	長媳	0	
92	次媳	2	0.1%
93	三媳	0	
94	四媳	1	0.0%
95	五媳及以後	0	
96	媳婦們	0	
97	養媳	0	
98	不詳	0	
99	不詳	1	0.0%
Warning: these figures indicate the number of cases found in the data file. They cannot be interpreted as summary statistics of the population of interest.			
# f22b611: B6.[家戶成員11]他/她們分別是男的還是女的？			
Information	[Type= discrete] [Format=numeric] [Range= 1-9] [Missing=*]		
Statistics [NW/ W]	[Valid=2462 /-] [Invalid=0 /-]		
Value	Label	Cases	Percentage
1	男	15	0.6%
2	女	18	0.7%
8	不適用	2428	98.6%
9	不詳	1	0.0%
Warning: these figures indicate the number of cases found in the data file. They cannot be interpreted as summary statistics of the population of interest.			
# f22b711: B7.[家戶成員11]他/她的年齡是多大?[足歲]			
Information	[Type= discrete] [Format=numeric] [Range= 1-99] [Missing=*]		
Statistics [NW/ W]	[Valid=2462 /-] [Invalid=0 /-]		
Value	Label	Cases	Percentage
1		3	0.1%
2		3	0.1%
3		2	0.1%
4		3	0.1%
5		3	0.1%
6		1	0.0%

f22b711: B7.[家戶成員11]他/她的年齡是多大?[足歲]

Value	Label	Cases	Percentage
7		3	0.1%
8		2	0.1%
9		1	0.0%
10		2	0.1%
12		1	0.0%
13		1	0.0%
15		1	0.0%
28		1	0.0%
29		1	0.0%
30		2	0.1%
36		1	0.0%
40		1	0.0%
83		1	0.0%
88	不適用	2428	98.6%
99	不詳	1	0.0%

Warning: these figures indicate the number of cases found in the data file. They cannot be interpreted as summary statistics of the population of interest.

f22b811: B8.[家戶成員11, 6歲以上]他/她的最高學歷(最高的學校教育)是什麼?

Information	[Type= discrete] [Format=numeric] [Range= 0-99] [Missing=*]
Statistics [NW/ W]	[Valid=2462 /-] [Invalid=0 /-]

Value	Label	Cases	Percentage
0	不識字	0	
1	小學一年級	1	0.0%
2	小學二年級	2	0.1%
3	小學三年級	0	
4	小學四年級	2	0.1%
5	小學五年級	1	0.0%
6	小學六年級	2	0.1%
7	初中(職)一年級	0	
8	初中(職)二年級	0	
9	三初中(職)年級	3	0.1%
10	高中(職)一年級/五專一年級	0	
11	高中(職)二年級/五專二年級	0	
12	高中(職)三年級/五專三年級	2	0.1%
13	大學(二三專)一年級/五專四年級	0	
14	大學(二三專)二年級/五專五年級	1	0.0%
15	大學(二三專)三年級	0	
16	大學(二三專)四年級	0	
17	研究所	1	0.0%
88	不適用	2445	99.3%
90	識字	1	0.0%
99	不詳	1	0.0%

Warning: these figures indicate the number of cases found in the data file. They cannot be interpreted as summary statistics of the population of interest.

# f22b911: B9.[家戶成員11, 6歲以上]他/她現在有在工作嗎?或者還在念書?還是在當兵?還是當家庭主婦?或是其他?			
Information		[Type= discrete] [Format=numeric] [Range= 1-9] [Missing=*]	
Statistics [NW/ W]		[Valid=2462 /-] [Invalid=0 /-]	
Value	Label	Cases	Percentage
1	有工作	2	0.1%
2	在學	9	0.4%
3	服役	0	
4	家庭主婦	4	0.2%
5	無業失業或退休	1	0.0%
6	半工半讀	0	
7	其他(請說明)	0	
8	不適用	2445	99.3%
9	不詳	1	0.0%
Warning: these figures indicate the number of cases found in the data file. They cannot be interpreted as summary statistics of the population of interest.			
# f22b1011: B10.[家戶成員11, 15歲以上]他/她結過婚嗎?(如果是)現在是不是還和先生/太太在一起?			
Information		[Type= discrete] [Format=numeric] [Range= 1-9] [Missing=*]	
Statistics [NW/ W]		[Valid=2462 /-] [Invalid=0 /-]	
Value	Label	Cases	Percentage
1	有偶	4	0.2%
2	同居	0	
3	分居	0	
4	離婚	0	
5	喪偶	0	
6	未婚	4	0.2%
8	不適用	2453	99.6%
9	不詳	1	0.0%
Warning: these figures indicate the number of cases found in the data file. They cannot be interpreted as summary statistics of the population of interest.			
# f22b10a11: B10a.[家戶成員11, 15歲以上]若已婚, 則他/她有幾個孩子?			
Information		[Type= discrete] [Format=numeric] [Range= 2-99] [Missing=*]	
Statistics [NW/ W]		[Valid=2462 /-] [Invalid=0 /-]	
Value	Label	Cases	Percentage
2		2	0.1%
3		1	0.0%
7		1	0.0%
88	不適用	2457	99.8%
99	不詳	1	0.0%
Warning: these figures indicate the number of cases found in the data file. They cannot be interpreted as summary statistics of the population of interest.			
# f22b1111: B11.[家戶成員11]他/她的居住狀況是怎樣?			
Information		[Type= discrete] [Format=numeric] [Range= 1-9] [Missing=*]	
Statistics [NW/ W]		[Valid=2462 /-] [Invalid=0 /-]	
Value	Label	Cases	Percentage
1	一直住家[跳問下一人]	30	1.2%
2	住家, 但外地求學	1	0.0%
3	住家, 正服兵役	0	

# f22b1111: B11.[家戶成員11]他/她的居住狀況是怎樣?			
Value	Label	Cases	Percentage
4	住家，但外地工作	1	0.0%
7	其他	1	0.0%
8	不適用	2428	98.6%
9	不詳	1	0.0%
Warning: these figures indicate the number of cases found in the data file. They cannot be interpreted as summary statistics of the population of interest.			
# f22b1211: B12.[家戶成員11，一直住家裡者免問]他/她現住在什麼地方?			
Information	[Type= discrete] [Format=numeric] [Range= 1-9] [Missing=*]		
Statistics [NW/ W]	[Valid=2462 /-] [Invalid=0 /-]		
Value	Label	Cases	Percentage
1	隔壁	0	
2	同鄰	0	
3	同區	0	
4	他地	3	0.1%
5	大陸	0	
6	外國	0	
8	不適用	2458	99.8%
9	不詳	1	0.0%
Warning: these figures indicate the number of cases found in the data file. They cannot be interpreted as summary statistics of the population of interest.			
# f22b1311: B13.[家戶成員11，一直住家裡者免問]你們多久會見面一次?			
Information	[Type= discrete] [Format=numeric] [Range= 1-99] [Missing=*]		
Statistics [NW/ W]	[Valid=2462 /-] [Invalid=0 /-]		
Value	Label	Cases	Percentage
1	每天	0	
2	每隔幾天	0	
3	每個禮拜	0	
4	每個月	1	0.0%
5	每隔幾個月	2	0.1%
88	不適用	2458	99.8%
91	不一定	0	
98	不清楚	0	
99	不詳	1	0.0%
Warning: these figures indicate the number of cases found in the data file. They cannot be interpreted as summary statistics of the population of interest.			
# f22b1411: B14.[家戶成員11，一直住家裡者免問]你們多久會互通電話一次?			
Information	[Type= discrete] [Format=numeric] [Range= 1-99] [Missing=*]		
Statistics [NW/ W]	[Valid=2462 /-] [Invalid=0 /-]		
Value	Label	Cases	Percentage
1	每天	0	
2	每隔幾天	0	
3	每個禮拜	1	0.0%
4	每個月	1	0.0%
5	每隔幾個月	0	
88	不適用	2458	99.8%
91	不一定	0	

# f22b1411: B14.[家戶成員11，一直住家裡者免問]你們多久會互通電話一次？			
Value	Label	Cases	Percentage
98	不清楚	0	
99	不詳	2	0.1%
Warning: these figures indicate the number of cases found in the data file. They cannot be interpreted as summary statistics of the population of interest.			
# f22b5012: B50.家戶成員：序號_12			
Information	[Type= discrete] [Format=numeric] [Range= 12-88] [Missing=*]		
Statistics [NW/ W]	[Valid=2462 /-] [Invalid=0 /-]		
Value	Label	Cases	Percentage
12		20	0.8%
88	不適用	2442	99.2%
Warning: these figures indicate the number of cases found in the data file. They cannot be interpreted as summary statistics of the population of interest.			
# f22b5112: B5.[家戶成員12]他/她是你的什麼人？			
Information	[Type= discrete] [Format=numeric] [Range= 0-99] [Missing=*]		
Statistics [NW/ W]	[Valid=2462 /-] [Invalid=0 /-]		
Value	Label	Cases	Percentage
0	沒有	0	
1	自己	0	
2	配偶	0	
3	姨太太	0	
4	同居人	0	
11	父親	0	
12	母親	2	0.1%
13	公公	0	
14	婆婆	1	0.0%
15	岳父	0	
16	岳母	0	
17	養父、繼父	0	
18	養母、繼母	0	
19	其他長輩親戚	0	
21	兄弟	0	
22	姐妹	0	
23	夫之兄弟	0	
24	夫之姐妹	0	
25	妻之兄弟	0	
26	妻之姐妹	0	
29	其他平輩	0	
30	女婿	0	
31	長子	0	
32	次子	0	
33	三子	0	
34	四子	0	
35	五子及以後	0	
36	兒子+女兒	0	
37	養子、義子、繼子、陪伴子	0	
38	兒子(排行不明)兒子們	0	

# f22b5112: B5.[家戶成員12]他/她是你的什麼人？			
Value	Label	Cases	Percentage
39	其他姪輩	0	
41	長女	0	
42	次女	1	0.0%
43	三女	0	
44	四女	0	
45	五女及以後	0	
46	子女+媳婦	0	
47	養女、義女、繼女、同伴女	0	
48	女兒(排行不明)女兒們	0	
49	其他姪輩	0	
51	內孫	5	0.2%
52	內孫女	6	0.2%
53	外孫	0	
54	孫子(內外不明)	1	0.0%
59	其他孫輩	0	
61	曾孫	0	
62	玄孫	0	
70	其他親戚	0	
71	鄰居	0	
72	朋友	0	
73	傭人	0	
74	職員、雇工	0	
75	房客	0	
76	房東	0	
77	護士、特別看護	0	
78	社團義工	0	
79	其他非親戚	0	
81	公立機構	0	
82	私立機構	0	
83	慈善社團	0	
88	不適用	2442	99.2%
91	長媳	0	
92	次媳	1	0.0%
93	三媳	2	0.1%
94	四媳	0	
95	五媳及以後	0	
96	媳婦們	0	
97	養媳	0	
98	不詳	0	
99	不詳	1	0.0%
Warning: these figures indicate the number of cases found in the data file. They cannot be interpreted as summary statistics of the population of interest.			
# f22b612: B6.[家戶成員12]他/她們分別是男的還是女的？			
Information	[Type= discrete] [Format=numeric] [Range= 1-9] [Missing=*]		
Statistics [NW/ W]	[Valid=2462 /-] [Invalid=0 /-]		

f22b612: B6.[家戶成員12]他/她們分別是男的還是女的?

Value	Label	Cases	Percentage
1	男	6	0.2%
2	女	13	0.5%
8	不適用	2442	99.2%
9	不詳	1	0.0%

Warning: these figures indicate the number of cases found in the data file. They cannot be interpreted as summary statistics of the population of interest.

f22b712: B7.[家戶成員12]他/她的年齡是多大?[足歲]

Information	[Type= discrete] [Format=numeric] [Range= 1-99] [Missing=*]
Statistics [NW/ W]	[Valid=2462 /-] [Invalid=0 /-]

Value	Label	Cases	Percentage
1		1	0.0%
3		1	0.0%
4		2	0.1%
5		2	0.1%
6		1	0.0%
7		1	0.0%
9		2	0.1%
11		1	0.0%
15		1	0.0%
23		1	0.0%
26		1	0.0%
27		1	0.0%
38		1	0.0%
81		1	0.0%
88	不適用	2442	99.2%
91		2	0.1%
99	不詳	1	0.0%

Warning: these figures indicate the number of cases found in the data file. They cannot be interpreted as summary statistics of the population of interest.

f22b812: B8.[家戶成員12, 6歲以上]他/她的最高學歷(最高的學校教育)是什麼?

Information	[Type= discrete] [Format=numeric] [Range= 0-99] [Missing=*]
Statistics [NW/ W]	[Valid=2462 /-] [Invalid=0 /-]

Value	Label	Cases	Percentage
0	不識字	2	0.1%
1	小學一年級	1	0.0%
2	小學二年級	0	
3	小學三年級	2	0.1%
4	小學四年級	0	
5	小學五年級	1	0.0%
6	小學六年級	0	
7	初中(職)一年級	0	
8	初中(職)二年級	0	
9	三初中(職)年級	3	0.1%
10	高中(職)一年級/五專一年級	0	
11	高中(職)二年級/五專二年級	0	

# f22b812: B8.[家戶成員12, 6歲以上]他/她的最高學歷(最高的學校教育)是什麼?			
Value	Label	Cases	Percentage
12	高中(職)三年級/五專三年級	2	0.1%
13	大學(二三專)一年級/五專四年級	0	
14	大學(二三專)二年級/五專五年級	0	
15	大學(二三專)三年級	0	
16	大學(二三專)四年級	0	
17	研究所	0	
88	不適用	2449	99.5%
90	識字	0	
99	不詳	2	0.1%
Warning: these figures indicate the number of cases found in the data file. They cannot be interpreted as summary statistics of the population of interest.			
# f22b912: B9.[家戶成員12, 6歲以上]他/她現在有在工作嗎?或者還在念書?還是在當兵?還是當家庭主婦?或是其他?			
Information	[Type= discrete] [Format=numeric] [Range= 1-9] [Missing=*]		
Statistics [NW/ W]	[Valid=2462 /-] [Invalid=0 /-]		
Value	Label	Cases	Percentage
1	有工作	2	0.1%
2	在學	5	0.2%
3	服役	0	
4	家庭主婦	4	0.2%
5	無業失業或退休	1	0.0%
6	半工半讀	0	
7	其他(請說明)	0	
8	不適用	2449	99.5%
9	不詳	1	0.0%
Warning: these figures indicate the number of cases found in the data file. They cannot be interpreted as summary statistics of the population of interest.			
# f22b1012: B10.[家戶成員12, 15歲以上]他/她結過婚嗎?(如果是)現在是不是還和先生/太太在一起?			
Information	[Type= discrete] [Format=numeric] [Range= 1-9] [Missing=*]		
Statistics [NW/ W]	[Valid=2462 /-] [Invalid=0 /-]		
Value	Label	Cases	Percentage
1	有偶	3	0.1%
2	同居	1	0.0%
3	分居	0	
4	離婚	0	
5	喪偶	2	0.1%
6	未婚	1	0.0%
8	不適用	2454	99.7%
9	不詳	1	0.0%
Warning: these figures indicate the number of cases found in the data file. They cannot be interpreted as summary statistics of the population of interest.			
# f22b10a12: B10a.[家戶成員12, 15歲以上]若已婚, 則他/她有幾個孩子?			
Information	[Type= discrete] [Format=numeric] [Range= 1-99] [Missing=*]		
Statistics [NW/ W]	[Valid=2462 /-] [Invalid=0 /-]		
Value	Label	Cases	Percentage
1		1	0.0%

# f22b10a12: B10a.[家戶成員12, 15歲以上]若已婚, 則他/她有幾個孩子?			
Value	Label	Cases	Percentage
2		2	0.1%
5		1	0.0%
7		1	0.0%
8		1	0.0%
88	不適用	2455	<div></div> 99.7%
99	不詳	1	0.0%
Warning: these figures indicate the number of cases found in the data file. They cannot be interpreted as summary statistics of the population of interest.			
# f22b1112: B11.[家戶成員12]他/她的居住狀況是怎樣?			
Information	[Type= discrete] [Format=numeric] [Range= 1-9] [Missing=*]		
Statistics [NW/ W]	[Valid=2462 /-] [Invalid=0 /-]		
Value	Label	Cases	Percentage
1	一直住家[跳問下一人]	19	0.8%
2	住家, 但外地求學	0	
3	住家, 正服兵役	0	
4	住家, 但外地工作	0	
7	其他	0	
8	不適用	2442	<div></div> 99.2%
9	不詳	1	0.0%
Warning: these figures indicate the number of cases found in the data file. They cannot be interpreted as summary statistics of the population of interest.			
# f22b1212: B12.[家戶成員12, 一直住家裡者免問]他/她現住住在什麼地方?			
Information	[Type= discrete] [Format=numeric] [Range= 1-9] [Missing=*]		
Statistics [NW/ W]	[Valid=2462 /-] [Invalid=0 /-]		
Value	Label	Cases	Percentage
1	隔壁	0	
2	同鄰	0	
3	同區	0	
4	他地	0	
5	大陸	0	
6	外國	0	
8	不適用	2461	<div></div> 100.0%
9	不詳	1	0.0%
Warning: these figures indicate the number of cases found in the data file. They cannot be interpreted as summary statistics of the population of interest.			
# f22b1312: B13.[家戶成員12, 一直住家裡者免問]你們多久會見面一次?			
Information	[Type= discrete] [Format=numeric] [Range= 1-99] [Missing=*]		
Statistics [NW/ W]	[Valid=2462 /-] [Invalid=0 /-]		
Value	Label	Cases	Percentage
1	每天	0	
2	每隔幾天	0	
3	每個禮拜	0	
4	每個月	0	
5	每隔幾個月	0	
88	不適用	2461	<div></div> 100.0%
91	不一定	0	

# f22b1312: B13.[家戶成員12，一直住家裡者免問]你們多久會見面一次？			
Value	Label	Cases	Percentage
98	不清楚	0	
99	不詳	1	0.0%
Warning: these figures indicate the number of cases found in the data file. They cannot be interpreted as summary statistics of the population of interest.			
# f22b1412: B14.[家戶成員12，一直住家裡者免問]你們多久會互通電話一次？			
Information	[Type= discrete] [Format=numeric] [Range= 1-99] [Missing=*]		
Statistics [NW/ W]	[Valid=2462 /-] [Invalid=0 /-]		
Value	Label	Cases	Percentage
1	每天	0	
2	每隔幾天	0	
3	每個禮拜	0	
4	每個月	0	
5	每隔幾個月	0	
88	不適用	2461	100.0%
91	不一定	0	
98	不清楚	0	
99	不詳	1	0.0%
Warning: these figures indicate the number of cases found in the data file. They cannot be interpreted as summary statistics of the population of interest.			
# f22b5013: B50.家戶成員：序號_13			
Information	[Type= discrete] [Format=numeric] [Range= 13-88] [Missing=*]		
Statistics [NW/ W]	[Valid=2462 /-] [Invalid=0 /-]		
Value	Label	Cases	Percentage
13		7	0.3%
88	不適用	2455	99.7%
Warning: these figures indicate the number of cases found in the data file. They cannot be interpreted as summary statistics of the population of interest.			
# f22b5113: B5.[家戶成員13]他/她是你的什麼人？			
Information	[Type= discrete] [Format=numeric] [Range= 0-99] [Missing=*]		
Statistics [NW/ W]	[Valid=2462 /-] [Invalid=0 /-]		
Value	Label	Cases	Percentage
0	沒有	0	
1	自己	0	
2	配偶	0	
3	姨太太	0	
4	同居人	0	
11	父親	0	
12	母親	0	
13	公公	0	
14	婆婆	0	
15	岳父	0	
16	岳母	0	
17	養父、繼父	0	
18	養母、繼母	0	
19	其他長輩親戚	0	
21	兄弟	0	

f22b5113: B5.[家戶成員13]他/她是你的什麼人？

Value	Label	Cases	Percentage
22	姐妹	0	
23	夫之兄弟	0	
24	夫之姐妹	0	
25	妻之兄弟	0	
26	妻之姐妹	0	
29	其他平輩	0	
30	女婿	0	
31	長子	0	
32	次子	0	
33	三子	0	
34	四子	0	
35	五子及以後	0	
36	兒子+女兒	0	
37	養子、義子、繼子、同伴子	0	
38	兒子(排行不明)兒子們	0	
39	其他姪輩	0	
41	長女	0	
42	次女	1	0.0%
43	三女	0	
44	四女	0	
45	五女及以後	0	
46	子女+媳婦	0	
47	養女、義女、繼女、同伴女	0	
48	女兒(排行不明)女兒們	0	
49	其他姪輩	0	
51	內孫	2	0.1%
52	內孫女	3	0.1%
53	外孫	0	
54	孫子(內外不明)	0	
59	其他孫輩	0	
61	曾孫	0	
62	玄孫	0	
70	其他親戚	0	
71	鄰居	0	
72	朋友	0	
73	傭人	0	
74	職員、雇工	0	
75	房客	0	
76	房東	0	
77	護士、特別看護	0	
78	社團義工	0	
79	其他非親戚	0	
81	公立機構	0	
82	私立機構	0	
83	慈善社團	0	

# f22b5113: B5.[家戶成員13]他/她是你的什麼人？			
Value	Label	Cases	Percentage
88	不適用	2455	99.7%
91	長媳	0	
92	次媳	0	
93	三媳	0	
94	四媳	0	
95	五媳及以後	0	
96	媳婦們	0	
97	養媳	0	
98	不詳	0	
99	不詳	1	0.0%
Warning: these figures indicate the number of cases found in the data file. They cannot be interpreted as summary statistics of the population of interest.			
# f22b613: B6.[家戶成員13]他/她們分別是男的還是女的？			
Information	[Type= discrete] [Format=numeric] [Range= 1-9] [Missing=*]		
Statistics [NW/ W]	[Valid=2462 /-] [Invalid=0 /-]		
Value	Label	Cases	Percentage
1	男	2	0.1%
2	女	4	0.2%
8	不適用	2455	99.7%
9	不詳	1	0.0%
Warning: these figures indicate the number of cases found in the data file. They cannot be interpreted as summary statistics of the population of interest.			
# f22b713: B7.[家戶成員13]他/她的年齡是多大?[足歲]			
Information	[Type= discrete] [Format=numeric] [Range= 1-99] [Missing=*]		
Statistics [NW/ W]	[Valid=2462 /-] [Invalid=0 /-]		
Value	Label	Cases	Percentage
1		1	0.0%
2		1	0.0%
8		2	0.1%
14		1	0.0%
30		1	0.0%
88	不適用	2455	99.7%
92	拒答	0	
98	不清楚	0	
99	不詳	1	0.0%
Warning: these figures indicate the number of cases found in the data file. They cannot be interpreted as summary statistics of the population of interest.			
# f22b813: B8.[家戶成員13, 6歲以上]他/她的最高學歷(最高的學校教育)是什麼？			
Information	[Type= discrete] [Format=numeric] [Range= 0-99] [Missing=*]		
Statistics [NW/ W]	[Valid=2462 /-] [Invalid=0 /-]		
Value	Label	Cases	Percentage
0	不識字	0	
1	小學一年級	0	
2	小學二年級	2	0.1%
3	小學三年級	0	
4	小學四年級	0	

# f22b813: B8.[家戶成員13, 6歲以上]他/她的最高學歷(最高的學校教育)是什麼?			
Value	Label	Cases	Percentage
5	小學五年級	0	
6	小學六年級	0	
7	初中(職)一年級	0	
8	初中(職)二年級	1	0.0%
9	三初中(職)年級	1	0.0%
10	高中(職)一年級/五專一年級	0	
11	高中(職)二年級/五專二年級	0	
12	高中(職)三年級/五專三年級	0	
13	大學(二三專)一年級/五專四年級	0	
14	大學(二三專)二年級/五專五年級	0	
15	大學(二三專)三年級	0	
16	大學(二三專)四年級	0	
17	研究所	0	
88	不適用	2457	99.8%
90	識字	0	
99	不詳	1	0.0%
Warning: these figures indicate the number of cases found in the data file. They cannot be interpreted as summary statistics of the population of interest.			
# f22b913: B9.[家戶成員13, 6歲以上]他/她現在有在工作嗎?或者還在念書?還是在當兵?還是當家庭主婦?或是其他?			
Information	[Type= discrete] [Format=numeric] [Range= 1-9] [Missing=*]		
Statistics [NW/ W]	[Valid=2462 /-] [Invalid=0 /-]		
Value	Label	Cases	Percentage
1	有工作	1	0.0%
2	在學	3	0.1%
3	服役	0	
4	家庭主婦	0	
5	無業失業或退休	0	
6	半工半讀	0	
7	其他(請說明)	0	
8	不適用	2457	99.8%
9	不詳	1	0.0%
Warning: these figures indicate the number of cases found in the data file. They cannot be interpreted as summary statistics of the population of interest.			
# f22b1013: B10.[家戶成員13, 15歲以上]他/她結過婚嗎?(如果是)現在是不是還和先生/太太在一起?			
Information	[Type= discrete] [Format=numeric] [Range= 1-9] [Missing=*]		
Statistics [NW/ W]	[Valid=2462 /-] [Invalid=0 /-]		
Value	Label	Cases	Percentage
1	有偶	0	
2	同居	0	
3	分居	0	
4	離婚	0	
5	喪偶	0	
6	未婚	1	0.0%
8	不適用	2460	99.9%
9	不詳	1	0.0%

# f22b1013: B10.[家戶成員13, 15歲以上]他/她結過婚嗎?(如果是)現在是不是還和先生/太太在一起?			
Warning: these figures indicate the number of cases found in the data file. They cannot be interpreted as summary statistics of the population of interest.			
# f22b10a13: B10a.[家戶成員13, 15歲以上]若已婚, 則他/她有幾個孩子?			
Information	[Type= discrete] [Format=numeric] [Range= 88-99] [Missing=*]		
Statistics [NW/ W]	[Valid=2462 /-] [Invalid=0 /-]		
Value	Label	Cases	Percentage
88	不適用	2461	100.0%
99	不詳	1	0.0%
Warning: these figures indicate the number of cases found in the data file. They cannot be interpreted as summary statistics of the population of interest.			
# f22b1113: B11.[家戶成員13]他/她的居住狀況是怎樣?			
Information	[Type= discrete] [Format=numeric] [Range= 1-9] [Missing=*]		
Statistics [NW/ W]	[Valid=2462 /-] [Invalid=0 /-]		
Value	Label	Cases	Percentage
1	一直住家[跳問下一人]	6	0.2%
2	住家, 但外地求學	0	
3	住家, 正服兵役	0	
4	住家, 但外地工作	0	
7	其他	0	
8	不適用	2455	99.7%
9	不詳	1	0.0%
Warning: these figures indicate the number of cases found in the data file. They cannot be interpreted as summary statistics of the population of interest.			
# f22b1213: B12.[家戶成員13, 一直住家裡者免問]他/她現住在什麼地方?			
Information	[Type= discrete] [Format=numeric] [Range= 1-9] [Missing=*]		
Statistics [NW/ W]	[Valid=2462 /-] [Invalid=0 /-]		
Value	Label	Cases	Percentage
1	隔壁	0	
2	同鄰	0	
3	同區	0	
4	他地	0	
5	大陸	0	
6	外國	0	
8	不適用	2461	100.0%
9	不詳	1	0.0%
Warning: these figures indicate the number of cases found in the data file. They cannot be interpreted as summary statistics of the population of interest.			
# f22b1313: B13.[家戶成員13, 一直住家裡者免問]你們多久會見面一次?			
Information	[Type= discrete] [Format=numeric] [Range= 1-99] [Missing=*]		
Statistics [NW/ W]	[Valid=2462 /-] [Invalid=0 /-]		
Value	Label	Cases	Percentage
1	每天	0	
2	每隔幾天	0	
3	每個禮拜	0	
4	每個月	0	
5	每隔幾個月	0	
88	不適用	2461	100.0%

# f22b1313: B13.[家戶成員13，一直住家裡者免問]你們多久會見面一次？			
Value	Label	Cases	Percentage
91	不一定	0	
98	不清楚	0	
99	不詳	1	0.0%
Warning: these figures indicate the number of cases found in the data file. They cannot be interpreted as summary statistics of the population of interest.			
# f22b1413: B14.[家戶成員13，一直住家裡者免問]你們多久會互通電話一次？			
Information	[Type= discrete] [Format=numeric] [Range= 1-99] [Missing=*]		
Statistics [NW/ W]	[Valid=2462 /-] [Invalid=0 /-]		
Value	Label	Cases	Percentage
1	每天	0	
2	每隔幾天	0	
3	每個禮拜	0	
4	每個月	0	
5	每隔幾個月	0	
88	不適用	2461	100.0%
91	不一定	0	
98	不清楚	0	
99	不詳	1	0.0%
Warning: these figures indicate the number of cases found in the data file. They cannot be interpreted as summary statistics of the population of interest.			
# f22b5014: B50.家戶成員：序號_14			
Information	[Type= discrete] [Format=numeric] [Range= 14-88] [Missing=*]		
Statistics [NW/ W]	[Valid=2462 /-] [Invalid=0 /-]		
Value	Label	Cases	Percentage
14		4	0.2%
88	不適用	2458	99.8%
Warning: these figures indicate the number of cases found in the data file. They cannot be interpreted as summary statistics of the population of interest.			
# f22b5114: B5.[家戶成員14]他/她是你的什麼人？			
Information	[Type= discrete] [Format=numeric] [Range= 0-99] [Missing=*]		
Statistics [NW/ W]	[Valid=2462 /-] [Invalid=0 /-]		
Value	Label	Cases	Percentage
0	沒有	0	
1	自己	0	
2	配偶	0	
3	姨太太	0	
4	同居人	0	
11	父親	0	
12	母親	0	
13	公公	0	
14	婆婆	0	
15	岳父	0	
16	岳母	0	
17	養父、繼父	0	
18	養母、繼母	0	
19	其他長輩親戚	0	

f22b5114: B5.[家戶成員14]他/她是你的什麼人？

Value	Label	Cases	Percentage
21	兄弟	0	0.1%
22	姐妹	0	
23	夫之兄弟	0	
24	夫之姐妹	0	
25	妻之兄弟	0	
26	妻之姐妹	0	
29	其他平輩	0	
30	女婿	0	
31	長子	0	
32	次子	0	
33	三子	0	
34	四子	0	
35	五子及以後	0	
36	兒子+女兒	0	
37	養子、義子、繼子、同伴子	0	
38	兒子(排行不明)兒子們	0	
39	其他姪輩	0	
41	長女	0	
42	次女	0	
43	三女	0	
44	四女	0	
45	五女及以後	0	
46	子女+媳婦	0	
47	養女、義女、繼女、同伴女	0	
48	女兒(排行不明)女兒們	0	
49	其他姪輩	0	
51	內孫	0	
52	內孫女	3	
53	外孫	0	
54	孫子(內外不明)	0	
59	其他孫輩	0	
61	曾孫	0	
62	玄孫	0	
70	其他親戚	0	
71	鄰居	0	
72	朋友	0	
73	傭人	0	
74	職員、雇工	0	
75	房客	0	
76	房東	0	
77	護士、特別看護	0	
78	社團義工	0	
79	其他非親戚	0	
81	公立機構	0	
82	私立機構	0	

# f22b5114: B5.[家戶成員14]他/她是你的什麼人?			
Value	Label	Cases	Percentage
83	慈善社團	0	
88	不適用	2458	99.8%
91	長媳	0	
92	次媳	0	
93	三媳	0	
94	四媳	0	
95	五媳及以後	0	
96	媳婦們	0	
97	養媳	0	
98	不詳	0	
99	不詳	1	0.0%
Warning: these figures indicate the number of cases found in the data file. They cannot be interpreted as summary statistics of the population of interest.			
# f22b614: B6.[家戶成員14]他/她們分別是男的還是女的?			
Information	[Type= discrete] [Format=numeric] [Range= 1-9] [Missing=*]		
Statistics [NW/ W]	[Valid=2462 /-] [Invalid=0 /-]		
Value	Label	Cases	Percentage
1	男	0	
2	女	3	0.1%
8	不適用	2458	99.8%
9	不詳	1	0.0%
Warning: these figures indicate the number of cases found in the data file. They cannot be interpreted as summary statistics of the population of interest.			
# f22b714: B7.[家戶成員14]他/她的年齡是多大?[足歲]			
Information	[Type= discrete] [Format=numeric] [Range= 7-99] [Missing=*]		
Statistics [NW/ W]	[Valid=2462 /-] [Invalid=0 /-]		
Value	Label	Cases	Percentage
7		2	0.1%
12		1	0.0%
88	不適用	2458	99.8%
92	拒答	0	
98	不清楚	0	
99	不詳	1	0.0%
Warning: these figures indicate the number of cases found in the data file. They cannot be interpreted as summary statistics of the population of interest.			
# f22b814: B8.[家戶成員14, 6歲以上]他/她的最高學歷(最高的學校教育)是什麼?			
Information	[Type= discrete] [Format=numeric] [Range= 0-99] [Missing=*]		
Statistics [NW/ W]	[Valid=2462 /-] [Invalid=0 /-]		
Value	Label	Cases	Percentage
0	不識字	2	0.1%
1	小學一年級	0	
2	小學二年級	0	
3	小學三年級	0	
4	小學四年級	0	
5	小學五年級	0	
6	小學六年級	1	0.0%

f22b814: B8.[家戶成員14, 6歲以上]他/她的最高學歷(最高的學校教育)是什麼?

Value	Label	Cases	Percentage
7	初中(職)一年級	0	
8	初中(職)二年級	0	
9	三初中(職)年級	0	
10	高中(職)一年級/五專一年級	0	
11	高中(職)二年級/五專二年級	0	
12	高中(職)三年級/五專三年級	0	
13	大學(二三專)一年級/五專四年級	0	
14	大學(二三專)二年級/五專五年級	0	
15	大學(二三專)三年級	0	
16	大學(二三專)四年級	0	
17	研究所	0	
88	不適用	2458	99.8%
90	識字	0	
99	不詳	1	0.0%

Warning: these figures indicate the number of cases found in the data file. They cannot be interpreted as summary statistics of the population of interest.

f22b914: B9.[家戶成員14, 6歲以上]他/她現在有在工作嗎?或者還在念書?還是在當兵?還是當家庭主婦?或是其他?

Information	[Type= discrete] [Format=numeric] [Range= 1-9] [Missing=*]
Statistics [NW/ W]	[Valid=2462 /-] [Invalid=0 /-]

Value	Label	Cases	Percentage
1	有工作	0	
2	在學	1	0.0%
3	服役	0	
4	家庭主婦	0	
5	無業失業或退休	0	
6	半工半讀	0	
7	其他(請說明)	0	
8	不適用	2460	99.9%
9	不詳	1	0.0%

Warning: these figures indicate the number of cases found in the data file. They cannot be interpreted as summary statistics of the population of interest.

f22b1014: B10.[家戶成員14, 15歲以上]他/她結過婚嗎?(如果是)現在是不是還和先生/太太在一起?

Information	[Type= discrete] [Format=numeric] [Range= 1-9] [Missing=*]
Statistics [NW/ W]	[Valid=2462 /-] [Invalid=0 /-]

Value	Label	Cases	Percentage
1	有偶	0	
2	同居	0	
3	分居	0	
4	離婚	0	
5	喪偶	0	
6	未婚	0	
8	不適用	2461	100.0%
9	不詳	1	0.0%

Warning: these figures indicate the number of cases found in the data file. They cannot be interpreted as summary statistics of the population of interest.

# f22b10a14: B10a.[家戶成員14, 15歲以上]若已婚, 則他/她有幾個孩子?			
Information	[Type= discrete] [Format=numeric] [Range= 88-99] [Missing=*]		
Statistics [NW/ W]	[Valid=2462 /-] [Invalid=0 /-]		
Value	Label	Cases	Percentage
88	不適用	2461	100.0%
99	不詳	1	0.0%
Warning: these figures indicate the number of cases found in the data file. They cannot be interpreted as summary statistics of the population of interest.			
# f22b1114: B11.[家戶成員14]他/她的居住狀況是怎樣?			
Information	[Type= discrete] [Format=numeric] [Range= 1-9] [Missing=*]		
Statistics [NW/ W]	[Valid=2462 /-] [Invalid=0 /-]		
Value	Label	Cases	Percentage
1	一直住家[跳問下一人]	3	0.1%
2	住家, 但外地求學	0	
3	住家, 正服兵役	0	
4	住家, 但外地工作	0	
7	其他	0	
8	不適用	2458	99.8%
9	不詳	1	0.0%
Warning: these figures indicate the number of cases found in the data file. They cannot be interpreted as summary statistics of the population of interest.			
# f22b1214: B12.[家戶成員14, 一直住家裡者免問]他/她現住住在什麼地方?			
Information	[Type= discrete] [Format=numeric] [Range= 1-9] [Missing=*]		
Statistics [NW/ W]	[Valid=2462 /-] [Invalid=0 /-]		
Value	Label	Cases	Percentage
1	隔壁	0	
2	同鄰	0	
3	同區	0	
4	他地	0	
5	大陸	0	
6	外國	0	
8	不適用	2461	100.0%
9	不詳	1	0.0%
Warning: these figures indicate the number of cases found in the data file. They cannot be interpreted as summary statistics of the population of interest.			
# f22b1314: B13.[家戶成員14, 一直住家裡者免問]你們多久會見面一次?			
Information	[Type= discrete] [Format=numeric] [Range= 1-99] [Missing=*]		
Statistics [NW/ W]	[Valid=2462 /-] [Invalid=0 /-]		
Value	Label	Cases	Percentage
1	每天	0	
2	每隔幾天	0	
3	每個禮拜	0	
4	每個月	0	
5	每隔幾個月	0	
88	不適用	2461	100.0%
91	不一定	0	
98	不清楚	0	

# f22b1314: B13.[家戶成員14, 一直住家裡者免問]你們多久會見面一次?			
Value	Label	Cases	Percentage
99	不詳	1	0.0%
Warning: these figures indicate the number of cases found in the data file. They cannot be interpreted as summary statistics of the population of interest.			
# f22b1414: B14.[家戶成員14, 一直住家裡者免問]你們多久會互通電話一次?			
Information	[Type= discrete] [Format=numeric] [Range= 1-99] [Missing=*]		
Statistics [NW/ W]	[Valid=2462 /-] [Invalid=0 /-]		
Value	Label	Cases	Percentage
1	每天	0	
2	每隔幾天	0	
3	每個禮拜	0	
4	每個月	0	
5	每隔幾個月	0	
88	不適用	2461	100.0%
91	不一定	0	
98	不清楚	0	
99	不詳	1	0.0%
Warning: these figures indicate the number of cases found in the data file. They cannot be interpreted as summary statistics of the population of interest.			
# f22b5015: B50.家戶成員：序號_15			
Information	[Type= discrete] [Format=numeric] [Range= 15-88] [Missing=*]		
Statistics [NW/ W]	[Valid=2462 /-] [Invalid=0 /-]		
Value	Label	Cases	Percentage
15		4	0.2%
88	不適用	2458	99.8%
Warning: these figures indicate the number of cases found in the data file. They cannot be interpreted as summary statistics of the population of interest.			
# f22b5115: B5.[家戶成員15]他/她是你的什麼人?			
Information	[Type= discrete] [Format=numeric] [Range= 0-99] [Missing=*]		
Statistics [NW/ W]	[Valid=2462 /-] [Invalid=0 /-]		
Value	Label	Cases	Percentage
0	沒有	0	
1	自己	0	
2	配偶	0	
3	姨太太	0	
4	同居人	0	
11	父親	0	
12	母親	0	
13	公公	0	
14	婆婆	0	
15	岳父	0	
16	岳母	0	
17	養父、繼父	0	
18	養母、繼母	0	
19	其他長輩親戚	0	
21	兄弟	0	
22	姐妹	0	

f22b5115: B5.[家戶成員15]他/她是你的什麼人？

Value	Label	Cases	Percentage
23	夫之兄弟	0	
24	夫之姐妹	0	
25	妻之兄弟	0	
26	妻之姐妹	0	
29	其他平輩	0	
30	女婿	0	
31	長子	0	
32	次子	0	
33	三子	0	
34	四子	0	
35	五子及以後	0	
36	兒子+女兒	0	
37	養子、義子、繼子、同伴子	0	
38	兒子(排行不明)兒子們	0	
39	其他姪輩	0	
41	長女	0	
42	次女	0	
43	三女	0	
44	四女	0	
45	五女及以後	0	
46	子女+媳婦	0	
47	養女、義女、繼女、同伴女	0	
48	女兒(排行不明)女兒們	0	
49	其他姪輩	0	
51	內孫	2	0.1%
52	內孫女	1	0.0%
53	外孫	0	
54	孫子(內外不明)	0	
59	其他孫輩	0	
61	曾孫	0	
62	玄孫	0	
70	其他親戚	0	
71	鄰居	0	
72	朋友	0	
73	傭人	0	
74	職員、雇工	0	
75	房客	0	
76	房東	0	
77	護士、特別看護	0	
78	社團義工	0	
79	其他非親戚	0	
81	公立機構	0	
82	私立機構	0	
83	慈善社團	0	
88	不適用	2458	99.8%

# f22b5115: B5.[家戶成員15]他/她是你的什麼人？			
Value	Label	Cases	Percentage
91	長媳	0	
92	次媳	0	
93	三媳	0	
94	四媳	0	
95	五媳及以後	0	
96	媳婦們	0	
97	養媳	0	
98	不詳	0	
99	不詳	1	
Warning: these figures indicate the number of cases found in the data file. They cannot be interpreted as summary statistics of the population of interest.			
# f22b615: B6.[家戶成員15]他/她們分別是男的還是女的？			
Information	[Type= discrete] [Format=numeric] [Range= 1-9] [Missing=*]		
Statistics [NW/ W]	[Valid=2462 /-] [Invalid=0 /-]		
Value	Label	Cases	Percentage
1	男	2	0.1%
2	女	1	0.0%
8	不適用	2458	99.8%
9	不詳	1	0.0%
Warning: these figures indicate the number of cases found in the data file. They cannot be interpreted as summary statistics of the population of interest.			
# f22b715: B7.[家戶成員15]他/她的年齡是多大？[足歲]			
Information	[Type= discrete] [Format=numeric] [Range= 6-99] [Missing=*]		
Statistics [NW/ W]	[Valid=2462 /-] [Invalid=0 /-]		
Value	Label	Cases	Percentage
6		2	0.1%
9		1	0.0%
88	不適用	2458	99.8%
92	拒答	0	
98	不清楚	0	
99	不詳	1	
Warning: these figures indicate the number of cases found in the data file. They cannot be interpreted as summary statistics of the population of interest.			
# f22b815: B8.[家戶成員15, 6歲以上]他/她的最高學歷(最高的學校教育)是什麼？			
Information	[Type= discrete] [Format=numeric] [Range= 0-99] [Missing=*]		
Statistics [NW/ W]	[Valid=2462 /-] [Invalid=0 /-]		
Value	Label	Cases	Percentage
0	不識字	2	0.1%
1	小學一年級	0	0.0%
2	小學二年級	0	
3	小學三年級	1	
4	小學四年級	0	
5	小學五年級	0	
6	小學六年級	0	
7	初中(職)一年級	0	
8	初中(職)二年級	0	

f22b815: B8.[家戶成員15, 6歲以上]他/她的最高學歷(最高的學校教育)是什麼?

Value	Label	Cases	Percentage
9	三初中(職)年級	0	
10	高中(職)一年級/五專一年級	0	
11	高中(職)二年級/五專二年級	0	
12	高中(職)三年級/五專三年級	0	
13	大學(二三專)一年級/五專四年級	0	
14	大學(二三專)二年級/五專五年級	0	
15	大學(二三專)三年級	0	
16	大學(二三專)四年級	0	
17	研究所	0	
88	不適用	2458	99.8%
90	識字	0	
99	不詳	1	0.0%

Warning: these figures indicate the number of cases found in the data file. They cannot be interpreted as summary statistics of the population of interest.

f22b915: B9.[家戶成員15, 6歲以上]他/她現在有在工作嗎?或者還在念書?還是在當兵?還是當家庭主婦?或是其他?

Information	[Type= discrete] [Format=numeric] [Range= 1-9] [Missing=*]
Statistics [NW/ W]	[Valid=2462 /-] [Invalid=0 /-]

Value	Label	Cases	Percentage
1	有工作	0	
2	在學	1	0.0%
3	服役	0	
4	家庭主婦	0	
5	無業失業或退休	0	
6	半工半讀	0	
7	其他(請說明)	0	
8	不適用	2460	99.9%
9	不詳	1	0.0%

Warning: these figures indicate the number of cases found in the data file. They cannot be interpreted as summary statistics of the population of interest.

f22b1015: B10.[家戶成員15, 15歲以上]他/她結過婚嗎?(如果是)現在是不是還和先生/太太在一起?

Information	[Type= discrete] [Format=numeric] [Range= 1-9] [Missing=*]
Statistics [NW/ W]	[Valid=2462 /-] [Invalid=0 /-]

Value	Label	Cases	Percentage
1	有偶	0	
2	同居	0	
3	分居	0	
4	離婚	0	
5	喪偶	0	
6	未婚	0	
8	不適用	2461	100.0%
9	不詳	1	0.0%

Warning: these figures indicate the number of cases found in the data file. They cannot be interpreted as summary statistics of the population of interest.

# f22b10a15: B10a.[家戶成員15, 15歲以上]若已婚, 則他/她有幾個孩子?			
Information	[Type= discrete] [Format=numeric] [Range= 88-99] [Missing=*]		
Statistics [NW/ W]	[Valid=2462 /-] [Invalid=0 /-]		
Value	Label	Cases	Percentage
88	不適用	2461	100.0%
99	不詳	1	0.0%
Warning: these figures indicate the number of cases found in the data file. They cannot be interpreted as summary statistics of the population of interest.			
# f22b1115: B11.[家戶成員15]他/她的居住狀況是怎樣?			
Information	[Type= discrete] [Format=numeric] [Range= 1-9] [Missing=*]		
Statistics [NW/ W]	[Valid=2462 /-] [Invalid=0 /-]		
Value	Label	Cases	Percentage
1	一直住家[跳問下一人]	3	0.1%
2	住家, 但外地求學	0	
3	住家, 正服兵役	0	
4	住家, 但外地工作	0	
7	其他	0	
8	不適用	2458	99.8%
9	不詳	1	0.0%
Warning: these figures indicate the number of cases found in the data file. They cannot be interpreted as summary statistics of the population of interest.			
# f22b1215: B12.[家戶成員15, 一直住家裡者免問]他/她現住住在什麼地方?			
Information	[Type= discrete] [Format=numeric] [Range= 1-9] [Missing=*]		
Statistics [NW/ W]	[Valid=2462 /-] [Invalid=0 /-]		
Value	Label	Cases	Percentage
1	隔壁	0	
2	同鄰	0	
3	同區	0	
4	他地	0	
5	大陸	0	
6	外國	0	
8	不適用	2461	100.0%
9	不詳	1	0.0%
Warning: these figures indicate the number of cases found in the data file. They cannot be interpreted as summary statistics of the population of interest.			
# f22b1315: B13.[家戶成員15, 一直住家裡者免問]你們多久會見面一次?			
Information	[Type= discrete] [Format=numeric] [Range= 1-99] [Missing=*]		
Statistics [NW/ W]	[Valid=2462 /-] [Invalid=0 /-]		
Value	Label	Cases	Percentage
1	每天	0	
2	每隔幾天	0	
3	每個禮拜	0	
4	每個月	0	
5	每隔幾個月	0	
88	不適用	2461	100.0%
91	不一定	0	
98	不清楚	0	

# f22b1315: B13.[家戶成員15，一直住家裡者免問]你們多久會見面一次？			
Value	Label	Cases	Percentage
99	不詳	1	0.0%
Warning: these figures indicate the number of cases found in the data file. They cannot be interpreted as summary statistics of the population of interest.			
# f22b1415: B14.[家戶成員15，一直住家裡者免問]你們多久會互通電話一次？			
Information	[Type= discrete] [Format=numeric] [Range= 1-99] [Missing=*]		
Statistics [NW/ W]	[Valid=2462 /-] [Invalid=0 /-]		
Value	Label	Cases	Percentage
1	每天	0	
2	每隔幾天	0	
3	每個禮拜	0	
4	每個月	0	
5	每隔幾個月	0	
88	不適用	2461	100.0%
91	不一定	0	
98	不清楚	0	
99	不詳	1	0.0%
Warning: these figures indicate the number of cases found in the data file. They cannot be interpreted as summary statistics of the population of interest.			
# f22b5016: B50..家戶成員：序號_16			
Information	[Type= discrete] [Format=numeric] [Range= 16-88] [Missing=*]		
Statistics [NW/ W]	[Valid=2462 /-] [Invalid=0 /-]		
Value	Label	Cases	Percentage
16		4	0.2%
88	不適用	2458	99.8%
Warning: these figures indicate the number of cases found in the data file. They cannot be interpreted as summary statistics of the population of interest.			
# f22b5116: B5.[家戶成員16]他/她是你的什麼人？			
Information	[Type= discrete] [Format=numeric] [Range= 0-99] [Missing=*]		
Statistics [NW/ W]	[Valid=2462 /-] [Invalid=0 /-]		
Value	Label	Cases	Percentage
0	沒有	0	
1	自己	0	
2	配偶	0	
3	姨太太	0	
4	同居人	0	
11	父親	0	
12	母親	0	
13	公公	0	
14	婆婆	0	
15	岳父	0	
16	岳母	0	
17	養父、繼父	0	
18	養母、繼母	0	
19	其他長輩親戚	0	
21	兄弟	0	
22	姐妹	0	

f22b5116: B5.[家戶成員16]他/她是你的什麼人？

Value	Label	Cases	Percentage
23	夫之兄弟	0	
24	夫之姐妹	0	
25	妻之兄弟	0	
26	妻之姐妹	0	
29	其他平輩	0	
30	女婿	0	
31	長子	0	
32	次子	0	
33	三子	0	
34	四子	0	
35	五子及以後	0	
36	兒子+女兒	0	
37	養子、義子、繼子、同伴子	0	
38	兒子(排行不明)兒子們	0	
39	其他姪輩	0	
41	長女	0	
42	次女	0	
43	三女	0	
44	四女	0	
45	五女及以後	0	
46	子女+媳婦	0	
47	養女、義女、繼女、同伴女	0	
48	女兒(排行不明)女兒們	0	
49	其他姪輩	0	
51	內孫	0	
52	內孫女	3	0.1%
53	外孫	0	
54	孫子(內外不明)	0	
59	其他孫輩	0	
61	曾孫	0	
62	玄孫	0	
70	其他親戚	0	
71	鄰居	0	
72	朋友	0	
73	傭人	0	
74	職員、雇工	0	
75	房客	0	
76	房東	0	
77	護士、特別看護	0	
78	社團義工	0	
79	其他非親戚	0	
81	公立機構	0	
82	私立機構	0	
83	慈善社團	0	
88	不適用	2458	99.8%

# f22b5116: B5.[家戶成員16]他/她是你的什麼人？				
Value	Label	Cases	Percentage	
91	長媳	0		
92	次媳	0		
93	三媳	0		
94	四媳	0		
95	五媳及以後	0		
96	媳婦們	0		
97	養媳	0		
98	不詳	0		
99	不詳	1		0.0%
Warning: these figures indicate the number of cases found in the data file. They cannot be interpreted as summary statistics of the population of interest.				
# f22b616: B6.[家戶成員16]他/她們分別是男的還是女的？				
Information	[Type= discrete] [Format=numeric] [Range= 1-9] [Missing=*]			
Statistics [NW/ W]	[Valid=2462 /-] [Invalid=0 /-]			
Value	Label	Cases	Percentage	
1	男	0	<div><div></div><div>99.8%</div></div>	
2	女	3		0.1%
8	不適用	2458		
9	不詳	1		0.0%
Warning: these figures indicate the number of cases found in the data file. They cannot be interpreted as summary statistics of the population of interest.				
# f22b716: B7.[家戶成員16]他/她的年齡是多大？[足歲]				
Information	[Type= discrete] [Format=numeric] [Range= 5-99] [Missing=*]			
Statistics [NW/ W]	[Valid=2462 /-] [Invalid=0 /-]			
Value	Label	Cases	Percentage	
5		2	0.1%	
7		1	0.0%	
88	不適用	2458	99.8%	
92	拒答	0		
98	不清楚	0		
99	不詳	1		0.0%
Warning: these figures indicate the number of cases found in the data file. They cannot be interpreted as summary statistics of the population of interest.				
# f22b816: B8.[家戶成員16, 6歲以上]他/她的最高學歷(最高的學校教育)是什麼？				
Information	[Type= discrete] [Format=numeric] [Range= 0-99] [Missing=*]			
Statistics [NW/ W]	[Valid=2462 /-] [Invalid=0 /-]			
Value	Label	Cases	Percentage	
0	不識字	0	<div><div></div><div>0.0%</div></div>	
1	小學一年級	1		
2	小學二年級	0		
3	小學三年級	0		
4	小學四年級	0		
5	小學五年級	0		
6	小學六年級	0		
7	初中(職)一年級	0		
8	初中(職)二年級	0		

# f22b816: B8.[家戶成員16, 6歲以上]他/她的最高學歷(最高的學校教育)是什麼?			
Value	Label	Cases	Percentage
9	三初中(職)年級	0	
10	高中(職)一年級/五專一年級	0	
11	高中(職)二年級/五專二年級	0	
12	高中(職)三年級/五專三年級	0	
13	大學(二三專)一年級/五專四年級	0	
14	大學(二三專)二年級/五專五年級	0	
15	大學(二三專)三年級	0	
16	大學(二三專)四年級	0	
17	研究所	0	
88	不適用	2460	99.9%
90	識字	0	
99	不詳	1	0.0%
Warning: these figures indicate the number of cases found in the data file. They cannot be interpreted as summary statistics of the population of interest.			
# f22b916: B9.[家戶成員16, 6歲以上]他/她現在有在工作嗎?或者還在念書?還是在當兵?還是當家庭主婦?或是其他?			
Information	[Type= discrete] [Format=numeric] [Range= 1-9] [Missing=*]		
Statistics [NW/ W]	[Valid=2462 /-] [Invalid=0 /-]		
Value	Label	Cases	Percentage
1	有工作	0	
2	在學	1	0.0%
3	服役	0	
4	家庭主婦	0	
5	無業失業或退休	0	
6	半工半讀	0	
7	其他(請說明)	0	
8	不適用	2460	99.9%
9	不詳	1	0.0%
Warning: these figures indicate the number of cases found in the data file. They cannot be interpreted as summary statistics of the population of interest.			
# f22b1016: B10.[家戶成員16, 15歲以上]他/她結過婚嗎?(如果是)現在是不是還和先生/太太在一起?			
Information	[Type= discrete] [Format=numeric] [Range= 1-9] [Missing=*]		
Statistics [NW/ W]	[Valid=2462 /-] [Invalid=0 /-]		
Value	Label	Cases	Percentage
1	有偶	0	
2	同居	0	
3	分居	0	
4	離婚	0	
5	喪偶	0	
6	未婚	0	
8	不適用	2461	100.0%
9	不詳	1	0.0%
Warning: these figures indicate the number of cases found in the data file. They cannot be interpreted as summary statistics of the population of interest.			
# f22b10a16: B10a.[家戶成員16, 15歲以上]若已婚, 則他/她有幾個孩子?			
Information	[Type= discrete] [Format=numeric] [Range= 88-99] [Missing=*]		

# f22b10a16: B10a.[家戶成員16, 15歲以上]若已婚, 則他/她有幾個孩子?			
Statistics [NW/ W]		[Valid=2462 /-] [Invalid=0 /-]	
Value	Label	Cases	Percentage
88	不適用	2461	100.0%
99	不詳	1	0.0%
Warning: these figures indicate the number of cases found in the data file. They cannot be interpreted as summary statistics of the population of interest.			
# f22b1116: B11.[家戶成員16]他/她的居住狀況是怎樣?			
Information		[Type= discrete] [Format=numeric] [Range= 1-9] [Missing=*]	
Statistics [NW/ W]		[Valid=2462 /-] [Invalid=0 /-]	
Value	Label	Cases	Percentage
1	一直住家[跳問下一人]	3	0.1%
2	住家, 但外地求學	0	
3	住家, 正服兵役	0	
4	住家, 但外地工作	0	
7	其他	0	
8	不適用	2458	99.8%
9	不詳	1	0.0%
Warning: these figures indicate the number of cases found in the data file. They cannot be interpreted as summary statistics of the population of interest.			
# f22b1216: B12.[家戶成員16, 一直住家裡者免問]他/她現住在什麼地方?			
Information		[Type= discrete] [Format=numeric] [Range= 1-9] [Missing=*]	
Statistics [NW/ W]		[Valid=2462 /-] [Invalid=0 /-]	
Value	Label	Cases	Percentage
1	隔壁	0	
2	同鄰	0	
3	同區	0	
4	他地	0	
5	大陸	0	
6	外國	0	
8	不適用	2461	100.0%
9	不詳	1	0.0%
Warning: these figures indicate the number of cases found in the data file. They cannot be interpreted as summary statistics of the population of interest.			
# f22b1316: B13.[家戶成員16, 一直住家裡者免問]你們多久會見面一次?			
Information		[Type= discrete] [Format=numeric] [Range= 1-99] [Missing=*]	
Statistics [NW/ W]		[Valid=2462 /-] [Invalid=0 /-]	
Value	Label	Cases	Percentage
1	每天	0	
2	每隔幾天	0	
3	每個禮拜	0	
4	每個月	0	
5	每隔幾個月	0	
88	不適用	2461	100.0%
91	不一定	0	
98	不清楚	0	
99	不詳	1	0.0%
Warning: these figures indicate the number of cases found in the data file. They cannot be interpreted as summary statistics of the population of interest.			

# f22b1416: B14.[家戶成員16, 一直住家裡者免問]你們多久會互通電話一次?			
Information	[Type= discrete] [Format=numeric] [Range= 1-99] [Missing=*]		
Statistics [NW/ W]	[Valid=2462 /-] [Invalid=0 /-]		
Value	Label	Cases	Percentage
1	每天	0	
2	每隔幾天	0	
3	每個禮拜	0	
4	每個月	0	
5	每隔幾個月	0	
88	不適用	2461	100.0%
91	不一定	0	
98	不清楚	0	
99	不詳	1	0.0%
Warning: these figures indicate the number of cases found in the data file. They cannot be interpreted as summary statistics of the population of interest.			
# f22b5017: B50.家戶成員：序號_17			
Information	[Type= discrete] [Format=numeric] [Range= 17-88] [Missing=*]		
Statistics [NW/ W]	[Valid=2462 /-] [Invalid=0 /-]		
Value	Label	Cases	Percentage
17		4	0.2%
88	不適用	2458	99.8%
Warning: these figures indicate the number of cases found in the data file. They cannot be interpreted as summary statistics of the population of interest.			
# f22b5117: B5.[家戶成員17]他/她是你的什麼人?			
Information	[Type= discrete] [Format=numeric] [Range= 0-99] [Missing=*]		
Statistics [NW/ W]	[Valid=2462 /-] [Invalid=0 /-]		
Value	Label	Cases	Percentage
0	沒有	0	
1	自己	0	
2	配偶	0	
3	姨太太	0	
4	同居人	0	
11	父親	0	
12	母親	0	
13	公公	0	
14	婆婆	0	
15	岳父	0	
16	岳母	0	
17	養父、繼父	0	
18	養母、繼母	0	
19	其他長輩親戚	0	
21	兄弟	0	
22	姐妹	0	
23	夫之兄弟	0	
24	夫之姐妹	0	
25	妻之兄弟	0	
26	妻之姐妹	0	

f22b5117: B5.[家戶成員17]他/她是你的什麼人？

Value	Label	Cases	Percentage
29	其他平輩	0	
30	女婿	0	
31	長子	0	
32	次子	0	
33	三子	0	
34	四子	0	
35	五子及以後	0	
36	兒子+女兒	0	
37	養子、義子、繼子、同伴子	0	
38	兒子(排行不明)兒子們	0	
39	其他姪輩	0	
41	長女	0	
42	次女	0	
43	三女	0	
44	四女	0	
45	五女及以後	0	
46	子女+媳婦	0	
47	養女、義女、繼女、同伴女	0	
48	女兒(排行不明)女兒們	0	
49	其他姪輩	0	
51	內孫	0	
52	內孫女	3	0.1%
53	外孫	0	
54	孫子(內外不明)	0	
59	其他孫輩	0	
61	曾孫	0	
62	玄孫	0	
70	其他親戚	0	
71	鄰居	0	
72	朋友	0	
73	傭人	0	
74	職員、雇工	0	
75	房客	0	
76	房東	0	
77	護士、特別看護	0	
78	社團義工	0	
79	其他非親戚	0	
81	公立機構	0	
82	私立機構	0	
83	慈善社團	0	
88	不適用	2458	99.8%
91	長媳	0	
92	次媳	0	
93	三媳	0	
94	四媳	0	

# f22b5117: B5.[家戶成員17]他/她是你的什麼人?			
Value	Label	Cases	Percentage
95	五媳及以後	0	
96	媳婦們	0	
97	養媳	0	
98	不詳	0	
99	不詳	1	0.0%
Warning: these figures indicate the number of cases found in the data file. They cannot be interpreted as summary statistics of the population of interest.			
# f22b617: B6.[家戶成員17]他/她們分別是男的還是女的?			
Information	[Type= discrete] [Format=numeric] [Range= 1-9] [Missing=*]		
Statistics [NW/ W]	[Valid=2462 /-] [Invalid=0 /-]		
Value	Label	Cases	Percentage
1	男	0	
2	女	3	0.1%
8	不適用	2458	99.8%
9	不詳	1	0.0%
Warning: these figures indicate the number of cases found in the data file. They cannot be interpreted as summary statistics of the population of interest.			
# f22b717: B7.[家戶成員17]他/她的年齡是多大?[足歲]			
Information	[Type= discrete] [Format=numeric] [Range= 3-99] [Missing=*]		
Statistics [NW/ W]	[Valid=2462 /-] [Invalid=0 /-]		
Value	Label	Cases	Percentage
3		1	0.0%
5		2	0.1%
88	不適用	2458	99.8%
92	拒答	0	
98	不清楚	0	
99	不詳	1	0.0%
Warning: these figures indicate the number of cases found in the data file. They cannot be interpreted as summary statistics of the population of interest.			
# f22b817: B8.[家戶成員17, 6歲以上]他/她的最高學歷(最高的學校教育)是什麼?			
Information	[Type= discrete] [Format=numeric] [Range= 0-99] [Missing=*]		
Statistics [NW/ W]	[Valid=2462 /-] [Invalid=0 /-]		
Value	Label	Cases	Percentage
0	不識字	0	
1	小學一年級	0	
2	小學二年級	0	
3	小學三年級	0	
4	小學四年級	0	
5	小學五年級	0	
6	小學六年級	0	
7	初中(職)一年級	0	
8	初中(職)二年級	0	
9	三初中(職)年級	0	
10	高中(職)一年級/五專一年級	0	
11	高中(職)二年級/五專二年級	0	
12	高中(職)三年級/五專三年級	0	

# f22b817: B8.[家戶成員17, 6歲以上]他/她的最高學歷(最高的學校教育)是什麼?			
Value	Label	Cases	Percentage
13	大學(二三專)一年級/五專四年級	0	
14	大學(二三專)二年級/五專五年級	0	
15	大學(二三專)三年級	0	
16	大學(二三專)四年級	0	
17	研究所	0	
88	不適用	2461	100.0%
90	識字	0	
99	不詳	1	0.0%
Warning: these figures indicate the number of cases found in the data file. They cannot be interpreted as summary statistics of the population of interest.			
# f22b917: B9.[家戶成員17, 6歲以上]他/她現在有在工作嗎?或者還在念書?還是在當兵?還是當家庭主婦?或是其他?			
Information	[Type= discrete] [Format=numeric] [Range= 1-9] [Missing=*]		
Statistics [NW/ W]	[Valid=2462 /-] [Invalid=0 /-]		
Value	Label	Cases	Percentage
1	有工作	0	
2	在學	0	
3	服役	0	
4	家庭主婦	0	
5	無業失業或退休	0	
6	半工半讀	0	
7	其他(請說明)	0	
8	不適用	2461	100.0%
9	不詳	1	0.0%
Warning: these figures indicate the number of cases found in the data file. They cannot be interpreted as summary statistics of the population of interest.			
# f22b1017: B10.[家戶成員17, 15歲以上]他/她結過婚嗎?(如果是)現在是不是還和先生/太太在一起?			
Information	[Type= discrete] [Format=numeric] [Range= 1-9] [Missing=*]		
Statistics [NW/ W]	[Valid=2462 /-] [Invalid=0 /-]		
Value	Label	Cases	Percentage
1	有偶	0	
2	同居	0	
3	分居	0	
4	離婚	0	
5	喪偶	0	
6	未婚	0	
8	不適用	2461	100.0%
9	不詳	1	0.0%
Warning: these figures indicate the number of cases found in the data file. They cannot be interpreted as summary statistics of the population of interest.			
# f22b10a17: B10a.[家戶成員17, 15歲以上]若已婚, 則他/她有幾個孩子?			
Information	[Type= discrete] [Format=numeric] [Range= 88-99] [Missing=*]		
Statistics [NW/ W]	[Valid=2462 /-] [Invalid=0 /-]		
Value	Label	Cases	Percentage
88	不適用	2461	100.0%
99	不詳	1	0.0%

# f22b10a17: B10a.[家戶成員17, 15歲以上]若已婚, 則他/她有幾個孩子?			
Warning: these figures indicate the number of cases found in the data file. They cannot be interpreted as summary statistics of the population of interest.			
# f22b1117: B11.[家戶成員17]他/她的居住狀況是怎樣?			
Information	[Type= discrete] [Format=numeric] [Range= 1-9] [Missing=*]		
Statistics [NW/ W]	[Valid=2462 /-] [Invalid=0 /-]		
Value	Label	Cases	Percentage
1	一直住家[跳問下一人]	3	0.1%
2	住家, 但外地求學	0	
3	住家, 正服兵役	0	
4	住家, 但外地工作	0	
7	其他	0	
8	不適用	2458	99.8%
9	不詳	1	0.0%
Warning: these figures indicate the number of cases found in the data file. They cannot be interpreted as summary statistics of the population of interest.			
# f22b1217: B12.[家戶成員17, 一直住家裡者免問]他/她現住住在什麼地方?			
Information	[Type= discrete] [Format=numeric] [Range= 1-9] [Missing=*]		
Statistics [NW/ W]	[Valid=2462 /-] [Invalid=0 /-]		
Value	Label	Cases	Percentage
1	隔壁	0	
2	同鄰	0	
3	同區	0	
4	他地	0	
5	大陸	0	
6	外國	0	
8	不適用	2461	100.0%
9	不詳	1	0.0%
Warning: these figures indicate the number of cases found in the data file. They cannot be interpreted as summary statistics of the population of interest.			
# f22b1317: B13.[家戶成員17, 一直住家裡者免問]你們多久會見面一次?			
Information	[Type= discrete] [Format=numeric] [Range= 1-99] [Missing=*]		
Statistics [NW/ W]	[Valid=2462 /-] [Invalid=0 /-]		
Value	Label	Cases	Percentage
1	每天	0	
2	每隔幾天	0	
3	每個禮拜	0	
4	每個月	0	
5	每隔幾個月	0	
88	不適用	2461	100.0%
91	不一定	0	
98	不清楚	0	
99	不詳	1	0.0%
Warning: these figures indicate the number of cases found in the data file. They cannot be interpreted as summary statistics of the population of interest.			
# f22b1417: B14.[家戶成員17, 一直住家裡者免問]你們多久會互通電話一次?			
Information	[Type= discrete] [Format=numeric] [Range= 1-99] [Missing=*]		
Statistics [NW/ W]	[Valid=2462 /-] [Invalid=0 /-]		

f22b1417: B14.[家戶成員17，一直住家裡者免問]你們多久會互通電話一次？

Value	Label	Cases	Percentage
1	每天	0	
2	每隔幾天	0	
3	每個禮拜	0	
4	每個月	0	
5	每隔幾個月	0	
88	不適用	2461	100.0%
91	不一定	0	
98	不清楚	0	
99	不詳	1	0.0%

Warning: these figures indicate the number of cases found in the data file. They cannot be interpreted as summary statistics of the population of interest.

f22b5018: B50.家戶成員：序號_18

Information	[Type= discrete] [Format=numeric] [Range= 18-88] [Missing=*]		
Statistics [NW/ W]	[Valid=2462 /-] [Invalid=0 /-]		
Value	Label	Cases	Percentage
18		4	0.2%
88	不適用	2458	99.8%

Warning: these figures indicate the number of cases found in the data file. They cannot be interpreted as summary statistics of the population of interest.

f22b5118: B5.[家戶成員18]他/她是你的什麼人？

Information	[Type= discrete] [Format=numeric] [Range= 0-99] [Missing=*]		
Statistics [NW/ W]	[Valid=2462 /-] [Invalid=0 /-]		
Value	Label	Cases	Percentage
0	沒有	0	
1	自己	0	
2	配偶	0	
3	姨太太	0	
4	同居人	0	
11	父親	0	
12	母親	0	
13	公公	0	
14	婆婆	0	
15	岳父	0	
16	岳母	0	
17	養父、繼父	0	
18	養母、繼母	0	
19	其他長輩親戚	0	
21	兄弟	0	
22	姐妹	0	
23	夫之兄弟	0	
24	夫之姐妹	0	
25	妻之兄弟	0	
26	妻之姐妹	0	
29	其他平輩	0	
30	女婿	0	

f22b5118: B5.[家戶成員18]他/她是你的什麼人？

Value	Label	Cases	Percentage
31	長子	0	
32	次子	0	
33	三子	0	
34	四子	0	
35	五子及以後	0	
36	兒子+女兒	0	
37	養子、義子、繼子、同伴子	0	
38	兒子(排行不明)兒子們	0	
39	其他姪輩	0	
41	長女	0	
42	次女	0	
43	三女	0	
44	四女	0	
45	五女及以後	0	
46	子女+媳婦	0	
47	養女、義女、繼女、同伴女	0	
48	女兒(排行不明)女兒們	0	
49	其他姪輩	0	
51	內孫	2	0.1%
52	內孫女	1	0.0%
53	外孫	0	
54	孫子(內外不明)	0	
59	其他孫輩	0	
61	曾孫	0	
62	玄孫	0	
70	其他親戚	0	
71	鄰居	0	
72	朋友	0	
73	傭人	0	
74	職員、雇工	0	
75	房客	0	
76	房東	0	
77	護士、特別看護	0	
78	社團義工	0	
79	其他非親戚	0	
81	公立機構	0	
82	私立機構	0	
83	慈善社團	0	
88	不適用	2458	99.8%
91	長媳	0	
92	次媳	0	
93	三媳	0	
94	四媳	0	
95	五媳及以後	0	
96	媳婦們	0	

# f22b5118: B5.[家戶成員18]他/她是你的什麼人?			
Value	Label	Cases	Percentage
97	養媳	0	
98	不詳	0	
99	不詳	1	0.0%
Warning: these figures indicate the number of cases found in the data file. They cannot be interpreted as summary statistics of the population of interest.			
# f22b618: B6.[家戶成員18]他/她們分別是男的還是女的?			
Information	[Type= discrete] [Format=numeric] [Range= 1-9] [Missing=*]		
Statistics [NW/ W]	[Valid=2462 /-] [Invalid=0 /-]		
Value	Label	Cases	Percentage
1	男	2	0.1%
2	女	1	0.0%
8	不適用	2458	99.8%
9	不詳	1	0.0%
Warning: these figures indicate the number of cases found in the data file. They cannot be interpreted as summary statistics of the population of interest.			
# f22b718: B7.[家戶成員18]他/她的年齡是多大?[足歲]			
Information	[Type= discrete] [Format=numeric] [Range= 2-99] [Missing=*]		
Statistics [NW/ W]	[Valid=2462 /-] [Invalid=0 /-]		
Value	Label	Cases	Percentage
2		1	0.0%
4		2	0.1%
88	不適用	2458	99.8%
92	拒答	0	
98	不清楚	0	
99	不詳	1	0.0%
Warning: these figures indicate the number of cases found in the data file. They cannot be interpreted as summary statistics of the population of interest.			
# f22b818: B8.[家戶成員18, 6歲以上]他/她的最高學歷(最高的學校教育)是什麼?			
Information	[Type= discrete] [Format=numeric] [Range= 0-99] [Missing=*]		
Statistics [NW/ W]	[Valid=2462 /-] [Invalid=0 /-]		
Value	Label	Cases	Percentage
0	不識字	0	
1	小學一年級	0	
2	小學二年級	0	
3	小學三年級	0	
4	小學四年級	0	
5	小學五年級	0	
6	小學六年級	0	
7	初中(職)一年級	0	
8	初中(職)二年級	0	
9	三初中(職)年級	0	
10	高中(職)一年級/五專一年級	0	
11	高中(職)二年級/五專二年級	0	
12	高中(職)三年級/五專三年級	0	
13	大學(二三專)一年級/五專四年級	0	
14	大學(二三專)二年級/五專五年級	0	

# f22b818: B8.[家戶成員18, 6歲以上]他/她的最高學歷(最高的學校教育)是什麼?			
Value	Label	Cases	Percentage
15	大學(二三專)三年級	0	
16	大學(二三專)四年級	0	
17	研究所	0	
88	不適用	2461	100.0%
90	識字	0	
99	不詳	1	0.0%
Warning: these figures indicate the number of cases found in the data file. They cannot be interpreted as summary statistics of the population of interest.			
# f22b918: B9.[家戶成員18, 6歲以上]他/她現在有在工作嗎?或者還在念書?還是在當兵?還是當家庭主婦?或是其他?			
Information	[Type= discrete] [Format=numeric] [Range= 1-9] [Missing=*]		
Statistics [NW/ W]	[Valid=2462 /-] [Invalid=0 /-]		
Value	Label	Cases	Percentage
1	有工作	0	
2	在學	0	
3	服役	0	
4	家庭主婦	0	
5	無業失業或退休	0	
6	半工半讀	0	
7	其他(請說明)	0	
8	不適用	2461	100.0%
9	不詳	1	0.0%
Warning: these figures indicate the number of cases found in the data file. They cannot be interpreted as summary statistics of the population of interest.			
# f22b1018: B10.[家戶成員18, 15歲以上]他/她結過婚嗎?(如果是)現在是不是還和先生/太太在一起?			
Information	[Type= discrete] [Format=numeric] [Range= 1-9] [Missing=*]		
Statistics [NW/ W]	[Valid=2462 /-] [Invalid=0 /-]		
Value	Label	Cases	Percentage
1	有偶	0	
2	同居	0	
3	分居	0	
4	離婚	0	
5	喪偶	0	
6	未婚	0	
8	不適用	2461	100.0%
9	不詳	1	0.0%
Warning: these figures indicate the number of cases found in the data file. They cannot be interpreted as summary statistics of the population of interest.			
# f22b10a18: B10a.[家戶成員18, 15歲以上]若已婚, 則他/她有幾個孩子?			
Information	[Type= discrete] [Format=numeric] [Range= 88-99] [Missing=*]		
Statistics [NW/ W]	[Valid=2462 /-] [Invalid=0 /-]		
Value	Label	Cases	Percentage
88	不適用	2461	100.0%
99	不詳	1	0.0%
Warning: these figures indicate the number of cases found in the data file. They cannot be interpreted as summary statistics of the population of interest.			

# f22b1118: B11.[家戶成員18]他/她的居住狀況是怎樣?			
Information		[Type= discrete] [Format=numeric] [Range= 1-9] [Missing=*]	
Statistics [NW/ W]		[Valid=2462 /-] [Invalid=0 /-]	
Value	Label	Cases	Percentage
1	一直住家[跳問下一人]	3	0.1%
2	住家，但外地求學	0	
3	住家，正服兵役	0	
4	住家，但外地工作	0	
7	其他	0	
8	不適用	2458	99.8%
9	不詳	1	0.0%
Warning: these figures indicate the number of cases found in the data file. They cannot be interpreted as summary statistics of the population of interest.			
# f22b1218: B12.[家戶成員18，一直住家裡者免問]他/她現住住在什麼地方?			
Information		[Type= discrete] [Format=numeric] [Range= 1-9] [Missing=*]	
Statistics [NW/ W]		[Valid=2462 /-] [Invalid=0 /-]	
Value	Label	Cases	Percentage
1	隔壁	0	
2	同鄰	0	
3	同區	0	
4	他地	0	
5	大陸	0	
6	外國	0	
8	不適用	2461	100.0%
9	不詳	1	0.0%
Warning: these figures indicate the number of cases found in the data file. They cannot be interpreted as summary statistics of the population of interest.			
# f22b1318: B13.[家戶成員18，一直住家裡者免問]你們多久會見面一次?			
Information		[Type= discrete] [Format=numeric] [Range= 1-99] [Missing=*]	
Statistics [NW/ W]		[Valid=2462 /-] [Invalid=0 /-]	
Value	Label	Cases	Percentage
1	每天	0	
2	每隔幾天	0	
3	每個禮拜	0	
4	每個月	0	
5	每隔幾個月	0	
88	不適用	2461	100.0%
91	不一定	0	
98	不清楚	0	
99	不詳	1	0.0%
Warning: these figures indicate the number of cases found in the data file. They cannot be interpreted as summary statistics of the population of interest.			
# f22b1418: B14.[家戶成員18，一直住家裡者免問]你們多久會互通電話一次?			
Information		[Type= discrete] [Format=numeric] [Range= 1-99] [Missing=*]	
Statistics [NW/ W]		[Valid=2462 /-] [Invalid=0 /-]	
Value	Label	Cases	Percentage
1	每天	0	

# f22b1418: B14.[家戶成員18, 一直住家裡者免問]你們多久會互通電話一次?			
Value	Label	Cases	Percentage
2	每隔幾天	0	
3	每個禮拜	0	
4	每個月	0	
5	每隔幾個月	0	
88	不適用	2461	100.0%
91	不一定	0	
98	不清楚	0	
99	不詳	1	0.0%
Warning: these figures indicate the number of cases found in the data file. They cannot be interpreted as summary statistics of the population of interest.			
# f22b5019: B50.家戶成員：序號_19			
Information	[Type= discrete] [Format=numeric] [Range= 19-88] [Missing=*]		
Statistics [NW/ W]	[Valid=2462 /-] [Invalid=0 /-]		
Value	Label	Cases	Percentage
19		4	0.2%
88	不適用	2458	99.8%
Warning: these figures indicate the number of cases found in the data file. They cannot be interpreted as summary statistics of the population of interest.			
# f22b5119: B5.[家戶成員19]他/她是你的什麼人?			
Information	[Type= discrete] [Format=numeric] [Range= 0-99] [Missing=*]		
Statistics [NW/ W]	[Valid=2462 /-] [Invalid=0 /-]		
Value	Label	Cases	Percentage
0	沒有	0	
1	自己	0	
2	配偶	0	
3	姨太太	0	
4	同居人	0	
11	父親	0	
12	母親	0	
13	公公	0	
14	婆婆	0	
15	岳父	0	
16	岳母	0	
17	養父、繼父	0	
18	養母、繼母	0	
19	其他長輩親戚	0	
21	兄弟	0	
22	姐妹	0	
23	夫之兄弟	0	
24	夫之姐妹	0	
25	妻之兄弟	0	
26	妻之姐妹	0	
29	其他平輩	0	
30	女婿	0	
31	長子	0	
32	次子	0	

f22b5119: B5.[家戶成員19]他/她是你的什麼人？

Value	Label	Cases	Percentage
33	三子	0	
34	四子	0	
35	五子及以後	0	
36	兒子+女兒	0	
37	養子、義子、繼子、同伴子	0	
38	兒子(排行不明)兒子們	0	
39	其他姪輩	0	
41	長女	0	
42	次女	0	
43	三女	0	
44	四女	0	
45	五女及以後	0	
46	子女+媳婦	0	
47	養女、義女、繼女、同伴女	0	
48	女兒(排行不明)女兒們	0	
49	其他姪輩	0	
51	內孫	2	0.1%
52	內孫女	1	0.0%
53	外孫	0	
54	孫子(內外不明)	0	
59	其他孫輩	0	
61	曾孫	0	
62	玄孫	0	
70	其他親戚	0	
71	鄰居	0	
72	朋友	0	
73	傭人	0	
74	職員、雇工	0	
75	房客	0	
76	房東	0	
77	護士、特別看護	0	
78	社團義工	0	
79	其他非親戚	0	
81	公立機構	0	
82	私立機構	0	
83	慈善社團	0	
88	不適用	2458	99.8%
91	長媳	0	
92	次媳	0	
93	三媳	0	
94	四媳	0	
95	五媳及以後	0	
96	媳婦們	0	
97	養媳	0	
98	不詳	0	

# f22b5119: B5.[家戶成員19]他/她是你的什麼人?			
Value	Label	Cases	Percentage
99	不詳	1	0.0%
Warning: these figures indicate the number of cases found in the data file. They cannot be interpreted as summary statistics of the population of interest.			
# f22b619: B6.[家戶成員19]他/她們分別是男的還是女的?			
Information	[Type= discrete] [Format=numeric] [Range= 1-9] [Missing=*]		
Statistics [NW/ W]	[Valid=2462 /-] [Invalid=0 /-]		
Value	Label	Cases	Percentage
1	男	2	0.1%
2	女	1	0.0%
8	不適用	2458	99.8%
9	不詳	1	0.0%
Warning: these figures indicate the number of cases found in the data file. They cannot be interpreted as summary statistics of the population of interest.			
# f22b719: B7.[家戶成員19]他/她的年齡是多大?[足歲]			
Information	[Type= discrete] [Format=numeric] [Range= 1-99] [Missing=*]		
Statistics [NW/ W]	[Valid=2462 /-] [Invalid=0 /-]		
Value	Label	Cases	Percentage
1		1	0.0%
4		2	0.1%
88	不適用	2458	99.8%
92	拒答	0	
98	不清楚	0	
99	不詳	1	0.0%
Warning: these figures indicate the number of cases found in the data file. They cannot be interpreted as summary statistics of the population of interest.			
# f22b819: B8.[家戶成員19, 6歲以上]他/她的最高學歷(最高的學校教育)是什麼?			
Information	[Type= discrete] [Format=numeric] [Range= 0-99] [Missing=*]		
Statistics [NW/ W]	[Valid=2462 /-] [Invalid=0 /-]		
Value	Label	Cases	Percentage
0	不識字	0	
1	小學一年級	0	
2	小學二年級	0	
3	小學三年級	0	
4	小學四年級	0	
5	小學五年級	0	
6	小學六年級	0	
7	初中(職)一年級	0	
8	初中(職)二年級	0	
9	三初中(職)年級	0	
10	高中(職)一年級/五專一年級	0	
11	高中(職)二年級/五專二年級	0	
12	高中(職)三年級/五專三年級	0	
13	大學(二三專)一年級/五專四年級	0	
14	大學(二三專)二年級/五專五年級	0	
15	大學(二三專)三年級	0	
16	大學(二三專)四年級	0	

# f22b819: B8.[家戶成員19, 6歲以上]他/她的最高學歷(最高的學校教育)是什麼?			
Value	Label	Cases	Percentage
17	研究所	0	
88	不適用	2461	100.0%
90	識字	0	
99	不詳	1	0.0%
Warning: these figures indicate the number of cases found in the data file. They cannot be interpreted as summary statistics of the population of interest.			
# f22b919: B9.[家戶成員19, 6歲以上]他/她現在有在工作嗎?或者還在念書?還是在當兵?還是當家庭主婦?或是其他?			
Information	[Type= discrete] [Format=numeric] [Range= 1-9] [Missing=*]		
Statistics [NW/ W]	[Valid=2462 /-] [Invalid=0 /-]		
Value	Label	Cases	Percentage
1	有工作	0	
2	在學	0	
3	服役	0	
4	家庭主婦	0	
5	無業失業或退休	0	
6	半工半讀	0	
7	其他(請說明)	0	
8	不適用	2461	100.0%
9	不詳	1	0.0%
Warning: these figures indicate the number of cases found in the data file. They cannot be interpreted as summary statistics of the population of interest.			
# f22b1019: B10.[家戶成員19, 15歲以上]他/她結過婚嗎?(如果是)現在是不是還和先生/太太在一起?			
Information	[Type= discrete] [Format=numeric] [Range= 1-9] [Missing=*]		
Statistics [NW/ W]	[Valid=2462 /-] [Invalid=0 /-]		
Value	Label	Cases	Percentage
1	有偶	0	
2	同居	0	
3	分居	0	
4	離婚	0	
5	喪偶	0	
6	未婚	0	
8	不適用	2461	100.0%
9	不詳	1	0.0%
Warning: these figures indicate the number of cases found in the data file. They cannot be interpreted as summary statistics of the population of interest.			
# f22b10a19: B10a.[家戶成員19, 15歲以上]若已婚, 則他/她有幾個孩子?			
Information	[Type= discrete] [Format=numeric] [Range= 88-99] [Missing=*]		
Statistics [NW/ W]	[Valid=2462 /-] [Invalid=0 /-]		
Value	Label	Cases	Percentage
88	不適用	2461	100.0%
99	不詳	1	0.0%
Warning: these figures indicate the number of cases found in the data file. They cannot be interpreted as summary statistics of the population of interest.			
# f22b1119: B11.[家戶成員19]他/她的居住狀況是怎樣?			
Information	[Type= discrete] [Format=numeric] [Range= 1-9] [Missing=*]		
Statistics [NW/ W]	[Valid=2462 /-] [Invalid=0 /-]		

f22b1119: B11.[家戶成員19]他/她的居住狀況是怎樣？

Value	Label	Cases	Percentage
1	一直住家[跳問下一人]	3	0.1%
2	住家，但外地求學	0	
3	住家，正服兵役	0	
4	住家，但外地工作	0	
7	其他	0	
8	不適用	2458	99.8%
9	不詳	1	0.0%

Warning: these figures indicate the number of cases found in the data file. They cannot be interpreted as summary statistics of the population of interest.

# f22b1219: B12.[家戶成員19，一直住家裡者免問]他/她現住住在什麼地方？			
Information	[Type= discrete] [Format=numeric] [Range= 1-9] [Missing=*]		
Statistics [NW/ W]	[Valid=2462 /-] [Invalid=0 /-]		
Value	Label	Cases	Percentage
1	隔壁	0	
2	同鄰	0	
3	同區	0	
4	他地	0	
5	大陸	0	
6	外國	0	
8	不適用	2461	100.0%
9	不詳	1	0.0%
Warning: these figures indicate the number of cases found in the data file. They cannot be interpreted as summary statistics of the population of interest.			
# f22b1319: B13.[家戶成員19，一直住家裡者免問]你們多久會見面一次？			
Information	[Type= discrete] [Format=numeric] [Range= 1-99] [Missing=*]		
Statistics [NW/ W]	[Valid=2462 /-] [Invalid=0 /-]		
Value	Label	Cases	Percentage
1	每天	0	
2	每隔幾天	0	
3	每個禮拜	0	
4	每個月	0	
5	每隔幾個月	0	
88	不適用	2461	100.0%
91	不一定	0	
98	不清楚	0	
99	不詳	1	0.0%
Warning: these figures indicate the number of cases found in the data file. They cannot be interpreted as summary statistics of the population of interest.			
# f22b1419: B14.[家戶成員19，一直住家裡者免問]你們多久會互通電話一次？			
Information	[Type= discrete] [Format=numeric] [Range= 1-99] [Missing=*]		
Statistics [NW/ W]	[Valid=2462 /-] [Invalid=0 /-]		
Value	Label	Cases	Percentage
1	每天	0	
2	每隔幾天	0	
3	每個禮拜	0	
4	每個月	0	
5	每隔幾個月	0	
88	不適用	2461	100.0%
91	不一定	0	
98	不清楚	0	
99	不詳	1	0.0%
Warning: these figures indicate the number of cases found in the data file. They cannot be interpreted as summary statistics of the population of interest.			
# f22b5020: B50.家戶成員：序號_20			
Information	[Type= discrete] [Format=numeric] [Range= 20-88] [Missing=*]		
Statistics [NW/ W]	[Valid=2462 /-] [Invalid=0 /-]		

f22b5020: B50.家戶成員：序號_20

Value	Label	Cases	Percentage
20		3	0.1%
88	不適用	2459	99.9%

Warning: these figures indicate the number of cases found in the data file. They cannot be interpreted as summary statistics of the population of interest.

f22b5120: B5.[家戶成員20]他/她是你的什麼人？

Information	[Type= discrete] [Format=numeric] [Range= 0-99] [Missing=*]
-------------	---

Statistics [NW/ W]	[Valid=2462 /-] [Invalid=0 /-]
--------------------	--------------------------------

Value	Label	Cases	Percentage
0	沒有	0	
1	自己	0	
2	配偶	0	
3	姨太太	0	
4	同居人	0	
11	父親	0	
12	母親	0	
13	公公	0	
14	婆婆	0	
15	岳父	0	
16	岳母	0	
17	養父、繼父	0	
18	養母、繼母	0	
19	其他長輩親戚	0	
21	兄弟	0	
22	姐妹	0	
23	夫之兄弟	0	
24	夫之姐妹	0	
25	妻之兄弟	0	
26	妻之姐妹	0	
29	其他平輩	0	
30	女婿	0	
31	長子	0	
32	次子	0	
33	三子	0	
34	四子	0	
35	五子及以後	0	
36	兒子+女兒	0	
37	養子、義子、繼子、同伴子	0	
38	兒子(排行不明)兒子們	0	
39	其他姪輩	0	
41	長女	0	
42	次女	0	
43	三女	0	
44	四女	0	
45	五女及以後	0	
46	子女+媳婦	0	

f22b5120: B5.[家戶成員20]他/她是你的什麼人？

Value	Label	Cases	Percentage
47	養女、義女、繼女、同伴女	0	
48	女兒(排行不明)女兒們	0	
49	其他姪輩	0	
51	內孫	0	
52	內孫女	2	0.1%
53	外孫	0	
54	孫子(內外不明)	0	
59	其他孫輩	0	
61	曾孫	0	
62	玄孫	0	
70	其他親戚	0	
71	鄰居	0	
72	朋友	0	
73	傭人	0	
74	職員、雇工	0	
75	房客	0	
76	房東	0	
77	護士、特別看護	0	
78	社團義工	0	
79	其他非親戚	0	
81	公立機構	0	
82	私立機構	0	
83	慈善社團	0	
88	不適用	2459	99.9%
91	長媳	0	
92	次媳	0	
93	三媳	0	
94	四媳	0	
95	五媳及以後	0	
96	媳婦們	0	
97	養媳	0	
98	不詳	0	
99	不詳	1	0.0%

Warning: these figures indicate the number of cases found in the data file. They cannot be interpreted as summary statistics of the population of interest.

f22b620: B6.[家戶成員20]他/她們分別是男的還是女的？

Information	[Type= discrete] [Format=numeric] [Range= 1-9] [Missing=*]		
Statistics [NW/ W]	[Valid=2462 /-] [Invalid=0 /-]		
Value	Label	Cases	Percentage
1	男	0	
2	女	2	0.1%
8	不適用	2459	99.9%
9	不詳	1	0.0%

Warning: these figures indicate the number of cases found in the data file. They cannot be interpreted as summary statistics of the population of interest.

# f22b720: B7.[家戶成員20]他/她的年齡是多大?[足歲]			
Information		[Type= discrete] [Format=numeric] [Range= 1-99] [Missing=*]	
Statistics [NW/ W]		[Valid=2462 /-] [Invalid=0 /-]	
Value	Label	Cases	Percentage
1		2	0.1%
88	不適用	2459	99.9%
92	拒答	0	
98	不清楚	0	
99	不詳	1	0.0%
Warning: these figures indicate the number of cases found in the data file. They cannot be interpreted as summary statistics of the population of interest.			
# f22b820: B8.[家戶成員20, 6歲以上]他/她的最高學歷(最高的學校教育)是什麼?			
Information		[Type= discrete] [Format=numeric] [Range= 0-99] [Missing=*]	
Statistics [NW/ W]		[Valid=2462 /-] [Invalid=0 /-]	
Value	Label	Cases	Percentage
0	不識字	0	
1	小學一年級	0	
2	小學二年級	0	
3	小學三年級	0	
4	小學四年級	0	
5	小學五年級	0	
6	小學六年級	0	
7	初中(職)一年級	0	
8	初中(職)二年級	0	
9	三初中(職)年級	0	
10	高中(職)一年級/五專一年級	0	
11	高中(職)二年級/五專二年級	0	
12	高中(職)三年級/五專三年級	0	
13	大學(二三專)一年級/五專四年級	0	
14	大學(二三專)二年級/五專五年級	0	
15	大學(二三專)三年級	0	
16	大學(二三專)四年級	0	
17	研究所	0	
88	不適用	2461	100.0%
90	識字	0	
99	不詳	1	0.0%
Warning: these figures indicate the number of cases found in the data file. They cannot be interpreted as summary statistics of the population of interest.			
# f22b920: B9.[家戶成員20, 6歲以上]他/她現在有在工作嗎?或者還在念書?還是在當兵?還是當家庭主婦?或是其他?			
Information		[Type= discrete] [Format=numeric] [Range= 1-9] [Missing=*]	
Statistics [NW/ W]		[Valid=2462 /-] [Invalid=0 /-]	
Value	Label	Cases	Percentage
1	有工作	0	
2	在學	0	
3	服役	0	
4	家庭主婦	0	

f22b920: B9.[家戶成員20, 6歲以上]他/她現在有在工作嗎?或者還在念書?還是在當兵?還是當家庭主婦?或是其他?

Value	Label	Cases	Percentage
5	無業失業或退休	0	
6	半工半讀	0	
7	其他(請說明)	0	
8	不適用	2461	100.0%
9	不詳	1	0.0%

Warning: these figures indicate the number of cases found in the data file. They cannot be interpreted as summary statistics of the population of interest.

f22b1020: B10.[家戶成員20, 15歲以上]他/她結過婚嗎?(如果是)現在是不是還和先生/太太在一起?

Information	[Type= discrete] [Format=numeric] [Range= 1-9] [Missing=*]
Statistics [NW/ W]	[Valid=2462 /-] [Invalid=0 /-]

Value	Label	Cases	Percentage
1	有偶	0	
2	同居	0	
3	分居	0	
4	離婚	0	
5	喪偶	0	
6	未婚	0	
8	不適用	2461	100.0%
9	不詳	1	0.0%

Warning: these figures indicate the number of cases found in the data file. They cannot be interpreted as summary statistics of the population of interest.

f22b10a20: B10a.[家戶成員20, 15歲以上]若已婚, 則他/她有幾個孩子?

Information	[Type= discrete] [Format=numeric] [Range= 88-99] [Missing=*]
Statistics [NW/ W]	[Valid=2462 /-] [Invalid=0 /-]

Value	Label	Cases	Percentage
88	不適用	2461	100.0%
99	不詳	1	0.0%

Warning: these figures indicate the number of cases found in the data file. They cannot be interpreted as summary statistics of the population of interest.

f22b1120: B11.[家戶成員20]他/她的居住狀況是怎樣?

Information	[Type= discrete] [Format=numeric] [Range= 1-9] [Missing=*]
Statistics [NW/ W]	[Valid=2462 /-] [Invalid=0 /-]

Value	Label	Cases	Percentage
1	一直住家[跳問下一人]	2	0.1%
2	住家, 但外地求學	0	
3	住家, 正服兵役	0	
4	住家, 但外地工作	0	
7	其他	0	
8	不適用	2459	99.9%
9	不詳	1	0.0%

Warning: these figures indicate the number of cases found in the data file. They cannot be interpreted as summary statistics of the population of interest.

f22b1220: B12.[家戶成員20, 一直住家裡者免問]他/她現住住在什麼地方?

Information	[Type= discrete] [Format=numeric] [Range= 1-9] [Missing=*]
Statistics [NW/ W]	[Valid=2462 /-] [Invalid=0 /-]

# f22b1220: B12.[家戶成員20，一直住家裡者免問]他/她現住住在什麼地方？			
Value	Label	Cases	Percentage
1	隔壁	0	
2	同鄰	0	
3	同區	0	
4	他地	0	
5	大陸	0	
6	外國	0	
8	不適用	2461	100.0%
9	不詳	1	0.0%
Warning: these figures indicate the number of cases found in the data file. They cannot be interpreted as summary statistics of the population of interest.			
# f22b1320: B13.[家戶成員20，一直住家裡者免問]你們多久會見面一次？			
Information	[Type= discrete] [Format=numeric] [Range= 1-99] [Missing=*]		
Statistics [NW/ W]	[Valid=2462 /-] [Invalid=0 /-]		
Value	Label	Cases	Percentage
1	每天	0	
2	每隔幾天	0	
3	每個禮拜	0	
4	每個月	0	
5	每隔幾個月	0	
88	不適用	2461	100.0%
91	不一定	0	
98	不清楚	0	
99	不詳	1	0.0%
Warning: these figures indicate the number of cases found in the data file. They cannot be interpreted as summary statistics of the population of interest.			
# f22b1420: B14.[家戶成員20，一直住家裡者免問]你們多久會互通電話一次？			
Information	[Type= discrete] [Format=numeric] [Range= 1-99] [Missing=*]		
Statistics [NW/ W]	[Valid=2462 /-] [Invalid=0 /-]		
Value	Label	Cases	Percentage
1	每天	0	
2	每隔幾天	0	
3	每個禮拜	0	
4	每個月	0	
5	每隔幾個月	0	
88	不適用	2461	100.0%
91	不一定	0	
98	不清楚	0	
99	不詳	1	0.0%
Warning: these figures indicate the number of cases found in the data file. They cannot be interpreted as summary statistics of the population of interest.			
# card23: 卡號_23			
Information	[Type= discrete] [Format=numeric] [Range= 23-23] [Missing=*]		
Statistics [NW/ W]	[Valid=2462 /-] [Invalid=0 /-] [Mean=23 /-] [StdDev=0 /-]		
Value	Label	Cases	Percentage
23		2462	100.0%
Warning: these figures indicate the number of cases found in the data file. They cannot be interpreted as summary statistics of the population of interest.			

f23b19001: B19.不同住子女：序號_21

Information	[Type= discrete] [Format=numeric] [Range= 21-88] [Missing=*]
Statistics [NW/ W]	[Valid=2462 /-] [Invalid=0 /-]

Value	Label	Cases	Percentage
21		1891	<div></div> 76.8%
88	不適用	571	<div></div> 23.2%

Warning: these figures indicate the number of cases found in the data file. They cannot be interpreted as summary statistics of the population of interest.

f23b19101: B19.[不同住子女21]他/她與個案之關係及排行

Information	[Type= discrete] [Format=numeric] [Range= 0-99] [Missing=*]
Statistics [NW/ W]	[Valid=2462 /-] [Invalid=0 /-]

Value	Label	Cases	Percentage
0	沒有	0	
1	自己	0	
2	配偶	0	
3	姨太太	0	
4	同居人	0	
11	父親	0	
12	母親	0	
13	公公	0	
14	婆婆	0	
15	岳父	0	
16	岳母	0	
17	養父、繼父	0	
18	養母、繼母	0	
19	其他長輩親戚	0	
21	兄弟	0	
22	姐妹	0	
23	夫之兄弟	0	
24	夫之姐妹	0	
25	妻之兄弟	0	
26	妻之姐妹	0	
29	其他平輩	0	
30	女婿	0	
31	長子	774	<div></div> 31.4%
32	次子	167	<div></div> 6.8%
33	三子	13	<div></div> 0.5%
34	四子	2	<div></div> 0.1%
35	五子及以後	0	
36	兒子+女兒	0	
37	養子、義子、繼子、陪伴子	7	<div></div> 0.3%
38	兒子(排行不明)兒子們	0	
39	其他姪輩	0	
41	長女	835	<div></div> 33.9%
42	次女	67	<div></div> 2.7%
43	三女	7	<div></div> 0.3%
44	四女	2	<div></div> 0.1%

# f23b19101: B19.[不同住子女21]他/她與個案之關係及排行			
Value	Label	Cases	Percentage
45	五女及以後	0	
46	子女+媳婦	0	
47	養女、義女、繼女、同伴女	16	0.6%
48	女兒(排行不明)女兒們	0	
49	其他姪輩	0	
51	內孫	0	
52	內孫女	0	
53	外孫	0	
54	孫子(內外不明)	0	
59	其他孫輩	0	
61	曾孫	0	
62	玄孫	0	
70	其他親戚	0	
71	鄰居	0	
72	朋友	0	
73	傭人	0	
74	職員、雇工	0	
75	房客	0	
76	房東	0	
77	護士、特別看護	0	
78	社團義工	0	
79	其他非親戚	0	
81	公立機構	0	
82	私立機構	0	
83	慈善社團	0	
88	不適用	571	23.2%
91	長媳	0	
92	次媳	0	
93	三媳	0	
94	四媳	0	
95	五媳及以後	0	
96	媳婦們	0	
97	養媳	0	
98	不詳	0	
99	不詳	1	0.0%
Warning: these figures indicate the number of cases found in the data file. They cannot be interpreted as summary statistics of the population of interest.			
# f23b2001: B20.[不同住子女21]他/她們分別是男的還是女的?			
Information	[Type= discrete] [Format=numeric] [Range= 1-9] [Missing=*]		
Statistics [NW/ W]	[Valid=2462 /-] [Invalid=0 /-]		
Value	Label	Cases	Percentage
1	男	969	39.4%
2	女	921	37.4%
8	不適用	571	23.2%
9	不詳	1	0.0%
Warning: these figures indicate the number of cases found in the data file. They cannot be interpreted as summary statistics of the population of interest.			

# f23b2101: B21.[不同住子女21]他/她的年齡是多大?[足歲]			
Information		[Type= discrete] [Format=numeric] [Range= 2-99] [Missing=*]	
Statistics [NW/ W]		[Valid=2462 /-] [Invalid=0 /-]	
Value	Label	Cases	Percentage
2		1	0.0%
14		1	0.0%
15		1	0.0%
17		2	0.1%
18		1	0.0%
19		1	0.0%
20		7	0.3%
21		5	0.2%
22		10	0.4%
23		20	0.8%
24		21	0.9%
25		23	0.9%
26		56	2.3%
27		67	2.7%
28		68	2.8%
29		71	2.9%
30		114	4.6%
31		126	5.1%
32		126	5.1%
33		150	6.1%
34		106	4.3%
35		116	4.7%
36		94	3.8%
37		105	4.3%
38		91	3.7%
39		78	3.2%
40		95	3.9%
41		68	2.8%
42		54	2.2%
43		50	2.0%
44		38	1.5%
45		38	1.5%
46		31	1.3%
47		19	0.8%
48		10	0.4%
49		5	0.2%
50		5	0.2%
51		1	0.0%
54		3	0.1%
88	不適用	571	23.2%
92	拒答	0	
98	不清楚	9	0.4%
99	不詳	4	0.2%

# f23b2101: B21.[不同住子女21]他/她的年齡是多大?[足歲]			
Warning: these figures indicate the number of cases found in the data file. They cannot be interpreted as summary statistics of the population of interest.			
# f23b2201: B22.[不同住子女21, 6歲以上]他/她的最高學歷(最高的學校教育)是什麼?			
Information	[Type= discrete] [Format=numeric] [Range= 0-99] [Missing=*]		
Statistics [NW/ W]	[Valid=2462 /-] [Invalid=0 /-]		
Value	Label	Cases	Percentage
0	不識字	16	0.6%
1	小學一年級	1	0.0%
2	小學二年級	0	
3	小學三年級	2	0.1%
4	小學四年級	0	
5	小學五年級	3	0.1%
6	小學六年級	249	10.1%
7	初中(職)一年級	4	0.2%
8	初中(職)二年級	16	0.6%
9	三初中(職)年級	405	16.5%
10	高中(職)一年級/五專一年級	9	0.4%
11	高中(職)二年級/五專二年級	16	0.6%
12	高中(職)三年級/五專三年級	700	28.4%
13	大學(二三專)一年級/五專四年級	10	0.4%
14	大學(二三專)二年級/五專五年級	147	6.0%
15	大學(二三專)三年級	28	1.1%
16	大學(二三專)四年級	218	8.9%
17	研究所	61	2.5%
88	不適用	572	23.2%
90	識字	0	
99	不詳	5	0.2%
Warning: these figures indicate the number of cases found in the data file. They cannot be interpreted as summary statistics of the population of interest.			
# f23b2301: B23.[不同住子女21, 6歲以上]他/她現在有在工作嗎?或者還在念書?還是在當兵?還是當家庭主婦?或是其他?			
Information	[Type= discrete] [Format=numeric] [Range= 1-9] [Missing=*]		
Statistics [NW/ W]	[Valid=2462 /-] [Invalid=0 /-]		
Value	Label	Cases	Percentage
1	有工作	1330	54.0%
2	在學	34	1.4%
3	服役	7	0.3%
4	家庭主婦	470	19.1%
5	無業失業或退休	29	1.2%
6	半工半讀	4	0.2%
7	其他(請說明)	9	0.4%
8	不適用	572	23.2%
9	不詳	7	0.3%
Warning: these figures indicate the number of cases found in the data file. They cannot be interpreted as summary statistics of the population of interest.			
# f23b2401: B24.[不同住子女21, 15歲以上]他/她結過婚嗎?(如果是)現在是不是還和先生/太太在一起?			
Information	[Type= discrete] [Format=numeric] [Range= 1-9] [Missing=*]		
Statistics [NW/ W]	[Valid=2462 /-] [Invalid=0 /-]		

f23b2401: B24.[不同住子女21, 15歲以上]他/她結過婚嗎?(如果是)現在是不是還和先生/太太在一起?

Value	Label	Cases	Percentage
1	有偶	1660	<div><div></div></div> 67.4%
2	同居	3	<div><div></div></div> 0.1%
3	分居	6	<div><div></div></div> 0.2%
4	離婚	16	<div><div></div></div> 0.6%
5	喪偶	6	<div><div></div></div> 0.2%
6	未婚	193	<div><div></div></div> 7.8%
8	不適用	574	<div><div></div></div> 23.3%
9	不詳	4	<div><div></div></div> 0.2%

Warning: these figures indicate the number of cases found in the data file. They cannot be interpreted as summary statistics of the population of interest.

f23b24a01: B24a.[不同住子女21, 15歲以上]若已婚, 則他/她有幾個孩子?

Information	[Type= discrete] [Format=numeric] [Range= 0-99] [Missing=*]
Statistics [NW/ W]	[Valid=2462 /-] [Invalid=0 /-]

Value	Label	Cases	Percentage
0		157	<div><div></div></div> 6.4%
1		318	<div><div></div></div> 12.9%
2		684	<div><div></div></div> 27.8%
3		403	<div><div></div></div> 16.4%
4		90	<div><div></div></div> 3.7%
5		19	<div><div></div></div> 0.8%
6		4	<div><div></div></div> 0.2%
88	不適用	767	<div><div></div></div> 31.2%
99	不詳	20	<div><div></div></div> 0.8%

Warning: these figures indicate the number of cases found in the data file. They cannot be interpreted as summary statistics of the population of interest.

f23b2501: B25.[不同住子女21]他/她現住住在什麼地方?

Information	[Type= discrete] [Format=numeric] [Range= 1-9] [Missing=*]
Statistics [NW/ W]	[Valid=2462 /-] [Invalid=0 /-]

Value	Label	Cases	Percentage
1	隔壁	82	<div><div></div></div> 3.3%
2	同鄰	85	<div><div></div></div> 3.5%
3	同區	561	<div><div></div></div> 22.8%
4	他地	1079	<div><div></div></div> 43.8%
5	大陸	7	<div><div></div></div> 0.3%
6	外國	65	<div><div></div></div> 2.6%
8	不適用	571	<div><div></div></div> 23.2%
9	不詳	12	<div><div></div></div> 0.5%

Warning: these figures indicate the number of cases found in the data file. They cannot be interpreted as summary statistics of the population of interest.

f23b2601: B26.[不同住子女21]你們多久會見面一次?

Information	[Type= discrete] [Format=numeric] [Range= 1-99] [Missing=*]
Statistics [NW/ W]	[Valid=2462 /-] [Invalid=0 /-]

Value	Label	Cases	Percentage
1	每天	243	<div><div></div></div> 9.9%
2	每隔幾天	238	<div><div></div></div> 9.7%
3	每個禮拜	421	<div><div></div></div> 17.1%

# f23b2601: B26.[不同住子女21]你們多久會見面一次?			
Value	Label	Cases	Percentage
4	每個月	431	<div><div></div></div> 17.5%
5	每隔幾個月	412	<div><div></div></div> 16.7%
6	每一年	97	<div><div></div></div> 3.9%
7	每隔幾年/久未連絡/不需打電話	39	<div><div></div></div> 1.6%
88	不適用	571	<div><div></div></div> 23.2%
91	不一定	1	<div><div></div></div> 0.0%
98	不清楚	0	
99	不詳	9	<div><div></div></div> 0.4%
Warning: these figures indicate the number of cases found in the data file. They cannot be interpreted as summary statistics of the population of interest.			
# f23b2701: B27.[不同住子女21]你們多久會互通電話一次?			
Information	[Type= discrete] [Format=numeric] [Range= 1-99] [Missing=*]		
Statistics [NW/ W]	[Valid=2462 /-] [Invalid=0 /-]		
Value	Label	Cases	Percentage
1	每天	146	<div><div></div></div> 5.9%
2	每隔幾天	551	<div><div></div></div> 22.4%
3	每個禮拜	441	<div><div></div></div> 17.9%
4	每個月	315	<div><div></div></div> 12.8%
5	每隔幾個月	169	<div><div></div></div> 6.9%
6	每一年	12	<div><div></div></div> 0.5%
7	每隔幾年/久未連絡/不需打電話	216	<div><div></div></div> 8.8%
88	不適用	571	<div><div></div></div> 23.2%
91	不一定	31	<div><div></div></div> 1.3%
98	不清楚	0	
99	不詳	10	<div><div></div></div> 0.4%
Warning: these figures indicate the number of cases found in the data file. They cannot be interpreted as summary statistics of the population of interest.			
# f23b19002: B19.不同住子女：序號_22			
Information	[Type= discrete] [Format=numeric] [Range= 22-88] [Missing=*]		
Statistics [NW/ W]	[Valid=2462 /-] [Invalid=0 /-]		
Value	Label	Cases	Percentage
22		1412	<div><div></div></div> 57.4%
88	不適用	1050	<div><div></div></div> 42.6%
Warning: these figures indicate the number of cases found in the data file. They cannot be interpreted as summary statistics of the population of interest.			
# f23b19102: B19.[不同住子女22]他/她與個案之關係及排行			
Information	[Type= discrete] [Format=numeric] [Range= 0-99] [Missing=*]		
Statistics [NW/ W]	[Valid=2462 /-] [Invalid=0 /-]		
Value	Label	Cases	Percentage
0	沒有	0	
1	自己	0	
2	配偶	0	
3	姨太太	0	
4	同居人	0	
11	父親	0	
12	母親	0	

f23b19102: B19.[不同住子女22]他/她與個案之關係及排行

Value	Label	Cases	Percentage
13	公公	0	
14	婆婆	0	
15	岳父	0	
16	岳母	0	
17	養父、繼父	0	
18	養母、繼母	0	
19	其他長輩親戚	0	
21	兄弟	0	
22	姐妹	0	
23	夫之兄弟	0	
24	夫之姐妹	0	
25	妻之兄弟	0	
26	妻之姐妹	0	
29	其他平輩	0	
30	女婿	0	
31	長子	54	2.2%
32	次子	361	14.7%
33	三子	77	3.1%
34	四子	6	0.2%
35	五子及以後	3	0.1%
36	兒子+女兒	0	
37	養子、義子、繼子、同伴子	2	0.1%
38	兒子(排行不明)兒子們	0	
39	其他姪輩	0	
41	長女	382	15.5%
42	次女	468	19.0%
43	三女	44	1.8%
44	四女	0	
45	五女及以後	2	0.1%
46	子女+媳婦	0	
47	養女、義女、繼女、同伴女	8	0.3%
48	女兒(排行不明)女兒們	0	
49	其他姪輩	0	
51	內孫	0	
52	內孫女	0	
53	外孫	0	
54	孫子(內外不明)	0	
59	其他孫輩	0	
61	曾孫	0	
62	玄孫	0	
70	其他親戚	0	
71	鄰居	0	
72	朋友	0	
73	傭人	0	
74	職員、雇工	0	

# f23b19102: B19.[不同住子女22]他/她與個案之關係及排行			
Value	Label	Cases	Percentage
75	房客	0	
76	房東	0	
77	護士、特別看護	0	
78	社團義工	0	
79	其他非親戚	0	
81	公立機構	0	
82	私立機構	0	
83	慈善社團	0	
88	不適用	1050	42.6%
91	長媳	3	0.1%
92	次媳	1	0.0%
93	三媳	0	
94	四媳	0	
95	五媳及以後	0	
96	媳婦們	0	
97	養媳	0	
98	不詳	0	
99	不詳	1	0.0%
Warning: these figures indicate the number of cases found in the data file. They cannot be interpreted as summary statistics of the population of interest.			
# f23b2002: B20.[不同住子女22]他/她們分別是男的還是女的?			
Information	[Type= discrete] [Format=numeric] [Range= 1-9] [Missing=*]		
Statistics [NW/ W]	[Valid=2462 /-] [Invalid=0 /-]		
Value	Label	Cases	Percentage
1	男	505	20.5%
2	女	906	36.8%
8	不適用	1050	42.6%
9	不詳	1	0.0%
Warning: these figures indicate the number of cases found in the data file. They cannot be interpreted as summary statistics of the population of interest.			
# f23b2102: B21.[不同住子女22]他/她的年齡是多大?[足歲]			
Information	[Type= discrete] [Format=numeric] [Range= 12-99] [Missing=*]		
Statistics [NW/ W]	[Valid=2462 /-] [Invalid=0 /-]		
Value	Label	Cases	Percentage
12		1	0.0%
14		1	0.0%
16		2	0.1%
17		2	0.1%
18		3	0.1%
19		2	0.1%
20		1	0.0%
21		7	0.3%
22		3	0.1%
23		10	0.4%
24		30	1.2%
25		30	1.2%

f23b2102: B21.[不同住子女22]他/她的年齡是多大?[足歲]

Value	Label	Cases	Percentage
26		46	1.9%
27		48	1.9%
28		79	3.2%
29		65	2.6%
30		90	3.7%
31		93	3.8%
32		99	4.0%
33		89	3.6%
34		84	3.4%
35		87	3.5%
36		88	3.6%
37		51	2.1%
38		71	2.9%
39		54	2.2%
40		74	3.0%
41		49	2.0%
42		41	1.7%
43		26	1.1%
44		30	1.2%
45		18	0.7%
46		6	0.2%
47		5	0.2%
48		6	0.2%
49		1	0.0%
50		2	0.1%
51		1	0.0%
52		1	0.0%
58		1	0.0%
88	不適用	1050	42.6%
92	拒答	0	
98	不清楚	9	0.4%
99	不詳	6	0.2%

Warning: these figures indicate the number of cases found in the data file. They cannot be interpreted as summary statistics of the population of interest.

f23b2202: B22.[不同住子女22, 6歲以上]他/她的最高學歷(最高的學校教育)是什麼?

Information	[Type= discrete] [Format=numeric] [Range= 0-99] [Missing=*]
Statistics [NW/ W]	[Valid=2462 /-] [Invalid=0 /-]

Value	Label	Cases	Percentage
0	不識字	9	0.4%
1	小學一年級	0	
2	小學二年級	0	
3	小學三年級	1	0.0%
4	小學四年級	1	0.0%
5	小學五年級	0	
6	小學六年級	206	8.4%

f23b2202: B22.[不同住子女22, 6歲以上]他/她的最高學歷(最高的學校教育)是什麼?

Value	Label	Cases	Percentage
7	初中(職)一年級	3	0.1%
8	初中(職)二年級	4	0.2%
9	三初中(職)年級	343	13.9%
10	高中(職)一年級/五專一年級	6	0.2%
11	高中(職)二年級/五專二年級	8	0.3%
12	高中(職)三年級/五專三年級	495	20.1%
13	大學(二三專)一年級/五專四年級	7	0.3%
14	大學(二三專)二年級/五專五年級	118	4.8%
15	大學(二三專)三年級	28	1.1%
16	大學(二三專)四年級	146	5.9%
17	研究所	33	1.3%
88	不適用	1050	42.6%
90	識字	0	
99	不詳	4	0.2%

Warning: these figures indicate the number of cases found in the data file. They cannot be interpreted as summary statistics of the population of interest.

f23b2302: B23.[不同住子女22, 6歲以上]他/她現在有在工作嗎?或者還在念書?還是在當兵?還是當家庭主婦?或是其他?

Information	[Type= discrete] [Format=numeric] [Range= 1-9] [Missing=*]
Statistics [NW/ W]	[Valid=2462 /-] [Invalid=0 /-]

Value	Label	Cases	Percentage
1	有工作	916	37.2%
2	在學	25	1.0%
3	服役	7	0.3%
4	家庭主婦	433	17.6%
5	無業失業或退休	12	0.5%
6	半工半讀	1	0.0%
7	其他(請說明)	12	0.5%
8	不適用	1050	42.6%
9	不詳	6	0.2%

Warning: these figures indicate the number of cases found in the data file. They cannot be interpreted as summary statistics of the population of interest.

f23b2402: B24.[不同住子女22, 15歲以上]他/她結過婚嗎?(如果是)現在是不是還和先生/太太在一起?

Information	[Type= discrete] [Format=numeric] [Range= 1-9] [Missing=*]
Statistics [NW/ W]	[Valid=2462 /-] [Invalid=0 /-]

Value	Label	Cases	Percentage
1	有偶	1199	48.7%
2	同居	1	0.0%
3	分居	2	0.1%
4	離婚	9	0.4%
5	喪偶	9	0.4%
6	未婚	183	7.4%
8	不適用	1052	42.7%
9	不詳	7	0.3%

Warning: these figures indicate the number of cases found in the data file. They cannot be interpreted as summary statistics of the population of interest.

# f23b24a02: B24a.[不同住子女22, 15歲以上]若已婚, 則他/她有幾個孩子?			
Information		[Type= discrete] [Format=numeric] [Range= 0-99] [Missing=*]	
Statistics [NW/ W]		[Valid=2462 /-] [Invalid=0 /-]	
Value	Label	Cases	Percentage
0		114	<div><div></div></div> 4.6%
1		242	<div><div></div></div> 9.8%
2		501	<div><div></div></div> 20.3%
3		276	<div><div></div></div> 11.2%
4		58	<div><div></div></div> 2.4%
5		14	<div><div></div></div> 0.6%
6		1	<div><div></div></div> 0.0%
88	不適用	1235	<div><div></div></div> 50.2%
99	不詳	21	<div><div></div></div> 0.9%
Warning: these figures indicate the number of cases found in the data file. They cannot be interpreted as summary statistics of the population of interest.			
# f23b2502: B25.[不同住子女22]他/她現住住在什麼地方?			
Information		[Type= discrete] [Format=numeric] [Range= 1-9] [Missing=*]	
Statistics [NW/ W]		[Valid=2462 /-] [Invalid=0 /-]	
Value	Label	Cases	Percentage
1	隔壁	50	<div><div></div></div> 2.0%
2	同鄰	39	<div><div></div></div> 1.6%
3	同區	413	<div><div></div></div> 16.8%
4	他地	858	<div><div></div></div> 34.8%
5	大陸	2	<div><div></div></div> 0.1%
6	外國	37	<div><div></div></div> 1.5%
8	不適用	1050	<div><div></div></div> 42.6%
9	不詳	13	<div><div></div></div> 0.5%
Warning: these figures indicate the number of cases found in the data file. They cannot be interpreted as summary statistics of the population of interest.			
# f23b2602: B26.[不同住子女22]你們多久會見面一次?			
Information		[Type= discrete] [Format=numeric] [Range= 1-99] [Missing=*]	
Statistics [NW/ W]		[Valid=2462 /-] [Invalid=0 /-]	
Value	Label	Cases	Percentage
1	每天	134	<div><div></div></div> 5.4%
2	每隔幾天	166	<div><div></div></div> 6.7%
3	每個禮拜	309	<div><div></div></div> 12.6%
4	每個月	363	<div><div></div></div> 14.7%
5	每隔幾個月	325	<div><div></div></div> 13.2%
6	每一年	79	<div><div></div></div> 3.2%
7	每隔幾年/久未連絡/不需打電話	27	<div><div></div></div> 1.1%
88	不適用	1050	<div><div></div></div> 42.6%
91	不一定	0	<div><div></div></div> 0.4%
98	不清楚	0	
99	不詳	9	
Warning: these figures indicate the number of cases found in the data file. They cannot be interpreted as summary statistics of the population of interest.			
# f23b2702: B27.[不同住子女22]你們多久會互通電話一次?			
Information		[Type= discrete] [Format=numeric] [Range= 1-99] [Missing=*]	

f23b2702: B27.[不同住子女22]你們多久會互通電話一次？

Statistics [NW/ W] [Valid=2462 /-] [Invalid=0 /-]

Value	Label	Cases	Percentage
1	每天	82	3.3%
2	每隔幾天	380	15.4%
3	每個禮拜	384	15.6%
4	每個月	257	10.4%
5	每隔幾個月	114	4.6%
6	每一年	14	0.6%
7	每隔幾年/久未連絡/不需打電話	151	6.1%
88	不適用	1050	42.6%
91	不一定	19	0.8%
98	不清楚	0	
99	不詳	11	0.4%

Warning: these figures indicate the number of cases found in the data file. They cannot be interpreted as summary statistics of the population of interest.

f23b19003: B19.不同住子女：序號_23

Information [Type= discrete] [Format=numeric] [Range= 23-88] [Missing=*]

Statistics [NW/ W] [Valid=2462 /-] [Invalid=0 /-]

Value	Label	Cases	Percentage
23		936	38.0%
88	不適用	1526	62.0%

Warning: these figures indicate the number of cases found in the data file. They cannot be interpreted as summary statistics of the population of interest.

f23b19103: B19.[不同住子女23]他/她與個案之關係及排行

Information [Type= discrete] [Format=numeric] [Range= 0-99] [Missing=*]

Statistics [NW/ W] [Valid=2462 /-] [Invalid=0 /-]

Value	Label	Cases	Percentage
0	沒有	0	
1	自己	0	
2	配偶	0	
3	姨太太	0	
4	同居人	0	
11	父親	0	
12	母親	0	
13	公公	0	
14	婆婆	0	
15	岳父	0	
16	岳母	0	
17	養父、繼父	0	
18	養母、繼母	0	
19	其他長輩親戚	0	
21	兄弟	0	
22	姐妹	0	
23	夫之兄弟	0	
24	夫之姐妹	0	
25	妻之兄弟	0	

f23b19103: B19.[不同住子女23]他/她與個案之關係及排行

Value	Label	Cases	Percentage
26	妻之姐妹	0	
29	其他平輩	0	
30	女婿	0	
31	長子	22	0.9%
32	次子	43	1.7%
33	三子	123	5.0%
34	四子	25	1.0%
35	五子及以後	4	0.2%
36	兒子+女兒	1	0.0%
37	養子、義子、繼子、同伴子	0	
38	兒子(排行不明)兒子們	0	
39	其他姪輩	0	
41	長女	225	9.1%
42	次女	248	10.1%
43	三女	214	8.7%
44	四女	24	1.0%
45	五女及以後	0	
46	子女+媳婦	0	
47	養女、義女、繼女、同伴女	4	0.2%
48	女兒(排行不明)女兒們	0	
49	其他姪輩	0	
51	內孫	1	0.0%
52	內孫女	0	
53	外孫	0	
54	孫子(內外不明)	1	0.0%
59	其他孫輩	0	
61	曾孫	0	
62	玄孫	0	
70	其他親戚	0	
71	鄰居	0	
72	朋友	0	
73	傭人	0	
74	職員、雇工	0	
75	房客	0	
76	房東	0	
77	護士、特別看護	0	
78	社團義工	0	
79	其他非親戚	0	
81	公立機構	0	
82	私立機構	0	
83	慈善社團	0	
88	不適用	1526	62.0%
91	長媳	0	
92	次媳	0	
93	三媳	0	

# f23b19103: B19.[不同住子女23]他/她與個案之關係及排行			
Value	Label	Cases	Percentage
94	四媳	0	
95	五媳及以後	0	
96	媳婦們	0	
97	養媳	0	
98	不詳	0	
99	不詳	1	0.0%
Warning: these figures indicate the number of cases found in the data file. They cannot be interpreted as summary statistics of the population of interest.			
# f23b2003: B20.[不同住子女23]他/她們分別是男的還是女的?			
Information	[Type= discrete] [Format=numeric] [Range= 1-9] [Missing=*]		
Statistics [NW/ W]	[Valid=2462 /-] [Invalid=0 /-]		
Value	Label	Cases	Percentage
1	男	219	<div></div> 8.9%
2	女	716	<div></div> 29.1%
8	不適用	1526	<div></div> 62.0%
9	不詳	1	0.0%
Warning: these figures indicate the number of cases found in the data file. They cannot be interpreted as summary statistics of the population of interest.			
# f23b2103: B21.[不同住子女23]他/她的年齡是多大?[足歲]			
Information	[Type= discrete] [Format=numeric] [Range= 1-99] [Missing=*]		
Statistics [NW/ W]	[Valid=2462 /-] [Invalid=0 /-]		
Value	Label	Cases	Percentage
1		1	0.0%
7		1	0.0%
10		1	0.0%
13		1	0.0%
18		1	0.0%
19		2	0.1%
20		2	0.1%
21		3	0.1%
22		12	0.5%
23		4	0.2%
24		14	0.6%
25		24	1.0%
26		33	1.3%
27		36	1.5%
28		41	1.7%
29		48	1.9%
30		64	2.6%
31		58	2.4%
32		55	2.2%
33		54	2.2%
34		60	2.4%
35		48	1.9%
36		62	2.5%
37		59	2.4%

f23b2103: B21.[不同住子女23]他/她的年齡是多大?[足歲]

Value	Label	Cases	Percentage
38		54	2.2%
39		59	2.4%
40		28	1.1%
41		26	1.1%
42		23	0.9%
43		15	0.6%
44		9	0.4%
45		12	0.5%
46		4	0.2%
47		4	0.2%
48		2	0.1%
49		1	0.0%
50		1	0.0%
57		1	0.0%
88	不適用	1526	62.0%
92	拒答	0	
98	不清楚	7	0.3%
99	不詳	6	0.2%

Warning: these figures indicate the number of cases found in the data file. They cannot be interpreted as summary statistics of the population of interest.

f23b2203: B22.[不同住子女23, 6歲以上]他/她的最高學歷(最高的學校教育)是什麼?

Information	[Type= discrete] [Format=numeric] [Range= 0-99] [Missing=*]
Statistics [NW/ W]	[Valid=2462 /-] [Invalid=0 /-]

Value	Label	Cases	Percentage
0	不識字	9	0.4%
1	小學一年級	0	
2	小學二年級	0	
3	小學三年級	2	0.1%
4	小學四年級	0	
5	小學五年級	0	
6	小學六年級	138	5.6%
7	初中(職)一年級	3	0.1%
8	初中(職)二年級	4	0.2%
9	三初中(職)年級	236	9.6%
10	高中(職)一年級/五專一年級	1	0.0%
11	高中(職)二年級/五專二年級	4	0.2%
12	高中(職)三年級/五專三年級	340	13.8%
13	大學(二三專)一年級/五專四年級	3	0.1%
14	大學(二三專)二年級/五專五年級	63	2.6%
15	大學(二三專)三年級	20	0.8%
16	大學(二三專)四年級	83	3.4%
17	研究所	23	0.9%
88	不適用	1528	62.1%
90	識字	0	
99	不詳	5	0.2%

Warning: these figures indicate the number of cases found in the data file. They cannot be interpreted as summary statistics of the population of interest.

f23b2303: B23.[不同住子女23, 6歲以上]他/她現在有在工作嗎?或者還在念書?還是在當兵?還是當家庭主婦?或是其他?

Information [Type= discrete] [Format=numeric] [Range= 1-9] [Missing=*]

Statistics [NW/ W] [Valid=2462 /-] [Invalid=0 /-]

Value	Label	Cases	Percentage
1	有工作	533	21.6%
2	在學	19	0.8%
3	服役	4	0.2%
4	家庭主婦	347	14.1%
5	無業失業或退休	13	0.5%
6	半工半讀	3	0.1%
7	其他(請說明)	10	0.4%
8	不適用	1528	62.1%
9	不詳	5	0.2%

Warning: these figures indicate the number of cases found in the data file. They cannot be interpreted as summary statistics of the population of interest.

f23b2403: B24.[不同住子女23, 15歲以上]他/她結過婚嗎?(如果是)現在是不是還和先生/太太在一起?

Information [Type= discrete] [Format=numeric] [Range= 1-9] [Missing=*]

Statistics [NW/ W] [Valid=2462 /-] [Invalid=0 /-]

Value	Label	Cases	Percentage
1	有偶	793	32.2%
2	同居	0	
3	分居	1	0.0%
4	離婚	8	0.3%
5	喪偶	1	0.0%
6	未婚	125	5.1%
8	不適用	1530	62.1%
9	不詳	4	0.2%

Warning: these figures indicate the number of cases found in the data file. They cannot be interpreted as summary statistics of the population of interest.

f23b24a03: B24a.[不同住子女23, 15歲以上]若已婚, 則他/她有幾個孩子?

Information [Type= discrete] [Format=numeric] [Range= 0-99] [Missing=*]

Statistics [NW/ W] [Valid=2462 /-] [Invalid=0 /-]

Value	Label	Cases	Percentage
0		70	2.8%
1		146	5.9%
2		340	13.8%
3		193	7.8%
4		32	1.3%
5		12	0.5%
6		2	0.1%
8		1	0.0%
88	不適用	1655	67.2%
99	不詳	11	0.4%

Warning: these figures indicate the number of cases found in the data file. They cannot be interpreted as summary statistics of the population of interest.

f23b2503: B25.[不同住子女23]他/她現住住在什麼地方?

Information [Type= discrete] [Format=numeric] [Range= 1-9] [Missing=*]

# f23b2503: B25.[不同住子女23]他/她現住住在什麼地方?			
Statistics [NW/ W]		[Valid=2462 /-] [Invalid=0 /-]	
Value	Label	Cases	Percentage
1	隔壁	28	<div><div></div></div> 1.1%
2	同鄰	29	<div><div></div></div> 1.2%
3	同區	267	<div><div></div></div> 10.8%
4	他地	574	<div><div></div></div> 23.3%
5	大陸	3	<div><div></div></div> 0.1%
6	外國	26	<div><div></div></div> 1.1%
8	不適用	1526	<div><div></div></div> 62.0%
9	不詳	9	<div><div></div></div> 0.4%
Warning: these figures indicate the number of cases found in the data file. They cannot be interpreted as summary statistics of the population of interest.			
# f23b2603: B26.[不同住子女23]你們多久會見面一次?			
Information		[Type= discrete] [Format=numeric] [Range= 1-99] [Missing=*]	
Statistics [NW/ W]		[Valid=2462 /-] [Invalid=0 /-]	
Value	Label	Cases	Percentage
1	每天	78	<div><div></div></div> 3.2%
2	每隔幾天	98	<div><div></div></div> 4.0%
3	每個禮拜	190	<div><div></div></div> 7.7%
4	每個月	232	<div><div></div></div> 9.4%
5	每隔幾個月	251	<div><div></div></div> 10.2%
6	每一年	60	<div><div></div></div> 2.4%
7	每隔幾年/久未連絡/不需打電話	22	<div><div></div></div> 0.9%
88	不適用	1526	<div><div></div></div> 62.0%
91	不一定	0	
98	不清楚	0	
99	不詳	5	<div><div></div></div> 0.2%
Warning: these figures indicate the number of cases found in the data file. They cannot be interpreted as summary statistics of the population of interest.			
# f23b2703: B27.[不同住子女23]你們多久會互通電話一次?			
Information		[Type= discrete] [Format=numeric] [Range= 1-99] [Missing=*]	
Statistics [NW/ W]		[Valid=2462 /-] [Invalid=0 /-]	
Value	Label	Cases	Percentage
1	每天	42	<div><div></div></div> 1.7%
2	每隔幾天	244	<div><div></div></div> 9.9%
3	每個禮拜	250	<div><div></div></div> 10.2%
4	每個月	196	<div><div></div></div> 8.0%
5	每隔幾個月	80	<div><div></div></div> 3.2%
6	每一年	11	<div><div></div></div> 0.4%
7	每隔幾年/久未連絡/不需打電話	94	<div><div></div></div> 3.8%
88	不適用	1526	<div><div></div></div> 62.0%
91	不一定	13	<div><div></div></div> 0.5%
98	不清楚	0	
99	不詳	6	<div><div></div></div> 0.2%
Warning: these figures indicate the number of cases found in the data file. They cannot be interpreted as summary statistics of the population of interest.			

# f23b19004: B19.不同住子女：序號_24			
Information		[Type= discrete] [Format=numeric] [Range= 24-88] [Missing=*]	
Statistics [NW/ W]		[Valid=2462 /-] [Invalid=0 /-]	
Value	Label	Cases	Percentage
24		508	<div></div> 20.6%
88	不適用	1954	<div></div> 79.4%
Warning: these figures indicate the number of cases found in the data file. They cannot be interpreted as summary statistics of the population of interest.			

# f23b19104: B19.[不同住子女24]他/她與個案之關係及排行			
Information		[Type= discrete] [Format=numeric] [Range= 0-99] [Missing=*]	
Statistics [NW/ W]		[Valid=2462 /-] [Invalid=0 /-]	
Value	Label	Cases	Percentage
0	沒有	0	
1	自己	0	
2	配偶	0	
3	姨太太	0	
4	同居人	0	
11	父親	0	
12	母親	0	
13	公公	0	
14	婆婆	0	
15	岳父	0	
16	岳母	0	
17	養父、繼父	0	
18	養母、繼母	0	
19	其他長輩親戚	0	
21	兄弟	0	
22	姐妹	0	
23	夫之兄弟	0	
24	夫之姐妹	0	
25	妻之兄弟	0	
26	妻之姐妹	0	
29	其他平輩	0	
30	女婿	0	
31	長子	16	0.6%
32	次子	24	1.0%
33	三子	17	0.7%
34	四子	36	1.5%
35	五子及以後	7	0.3%
36	兒子+女兒	0	
37	養子、義子、繼子、同伴子	0	
38	兒子(排行不明)兒子們	0	
39	其他姪輩	0	
41	長女	73	3.0%
42	次女	119	4.8%
43	三女	108	4.4%
44	四女	92	3.7%
45	五女及以後	11	0.4%
46	子女+媳婦	0	
47	養女、義女、繼女、同伴女	1	0.0%
48	女兒(排行不明)女兒們	0	
49	其他姪輩	0	
51	內孫	1	0.0%
52	內孫女	0	
53	外孫	0	

# f23b19104: B19.[不同住子女24]他/她與個案之關係及排行			
Value	Label	Cases	Percentage
54	孫子(內外不明)	1	0.0%
59	其他孫輩	0	
61	曾孫	0	
62	玄孫	0	
70	其他親戚	0	
71	鄰居	0	
72	朋友	0	
73	傭人	0	
74	職員、雇工	0	
75	房客	0	
76	房東	0	
77	護士、特別看護	0	
78	社團義工	0	
79	其他非親戚	0	
81	公立機構	0	
82	私立機構	0	
83	慈善社團	0	
88	不適用	1954	79.4%
91	長媳	0	
92	次媳	0	
93	三媳	0	
94	四媳	1	0.0%
95	五媳及以後	0	
96	媳婦們	0	
97	養媳	0	
98	不詳	0	
99	不詳	1	0.0%
Warning: these figures indicate the number of cases found in the data file. They cannot be interpreted as summary statistics of the population of interest.			
# f23b2004: B20.[不同住子女24]他/她們分別是男的還是女的?			
Information	[Type= discrete] [Format=numeric] [Range= 1-9] [Missing=*]		
Statistics [NW/ W]	[Valid=2462 /-] [Invalid=0 /-]		
Value	Label	Cases	Percentage
1	男	101	4.1%
2	女	406	16.5%
8	不適用	1954	79.4%
9	不詳	1	0.0%
Warning: these figures indicate the number of cases found in the data file. They cannot be interpreted as summary statistics of the population of interest.			
# f23b2104: B21.[不同住子女24]他/她的年齡是多大?[足歲]			
Information	[Type= discrete] [Format=numeric] [Range= 1-99] [Missing=*]		
Statistics [NW/ W]	[Valid=2462 /-] [Invalid=0 /-]		
Value	Label	Cases	Percentage
1		1	0.0%
3		1	0.0%
18		2	0.1%

f23b2104: B21.[不同住子女24]他/她的年齡是多大?[足歲]

Value	Label	Cases	Percentage
19		4	0.2%
20		5	0.2%
21		5	0.2%
22		3	0.1%
23		4	0.2%
24		9	0.4%
25		9	0.4%
26		11	0.4%
27		11	0.4%
28		20	0.8%
29		21	0.9%
30		32	1.3%
31		38	1.5%
32		27	1.1%
33		33	1.3%
34		43	1.7%
35		40	1.6%
36		35	1.4%
37		37	1.5%
38		20	0.8%
39		22	0.9%
40		18	0.7%
41		8	0.3%
42		15	0.6%
43		6	0.2%
44		5	0.2%
45		4	0.2%
46		4	0.2%
47		2	0.1%
48		4	0.2%
49		1	0.0%
88	不適用	1954	79.4%
92	拒答	0	
98	不清楚	4	0.2%
99	不詳	4	0.2%

Warning: these figures indicate the number of cases found in the data file. They cannot be interpreted as summary statistics of the population of interest.

f23b2204: B22.[不同住子女24, 6歲以上]他/她的最高學歷(最高的學校教育)是什麼?

Information	[Type= discrete] [Format=numeric] [Range= 0-99] [Missing=*]		
Statistics [NW/ W]	[Valid=2462 /-] [Invalid=0 /-]		
Value	Label	Cases	Percentage
0	不識字	4	0.2%
1	小學一年級	0	
2	小學二年級	0	
3	小學三年級	0	

# f23b2204: B22.[不同住子女24, 6歲以上]他/她的最高學歷(最高的學校教育)是什麼?			
Value	Label	Cases	Percentage
4	小學四年級	0	
5	小學五年級	0	
6	小學六年級	81	3.3%
7	初中(職)一年級	0	
8	初中(職)二年級	1	0.0%
9	三初中(職)年級	129	5.2%
10	高中(職)一年級/五專一年級	1	0.0%
11	高中(職)二年級/五專二年級	3	0.1%
12	高中(職)三年級/五專三年級	191	7.8%
13	大學(二三專)一年級/五專四年級	0	
14	大學(二三專)二年級/五專五年級	46	1.9%
15	大學(二三專)三年級	8	0.3%
16	大學(二三專)四年級	33	1.3%
17	研究所	5	0.2%
88	不適用	1956	79.4%
90	識字	0	
99	不詳	4	0.2%
Warning: these figures indicate the number of cases found in the data file. They cannot be interpreted as summary statistics of the population of interest.			
# f23b2304: B23.[不同住子女24, 6歲以上]他/她現在有在工作嗎?或者還在念書?還是在當兵?還是當家庭主婦?或是其他?			
Information	[Type= discrete] [Format=numeric] [Range= 1-9] [Missing=*]		
Statistics [NW/ W]	[Valid=2462 /-] [Invalid=0 /-]		
Value	Label	Cases	Percentage
1	有工作	283	11.5%
2	在學	8	0.3%
3	服役	1	0.0%
4	家庭主婦	195	7.9%
5	無業失業或退休	10	0.4%
6	半工半讀	4	0.2%
7	其他(請說明)	3	0.1%
8	不適用	1956	79.4%
9	不詳	2	0.1%
Warning: these figures indicate the number of cases found in the data file. They cannot be interpreted as summary statistics of the population of interest.			
# f23b2404: B24.[不同住子女24, 15歲以上]他/她結過婚嗎?(如果是)現在是不是還和先生/太太在一起?			
Information	[Type= discrete] [Format=numeric] [Range= 1-9] [Missing=*]		
Statistics [NW/ W]	[Valid=2462 /-] [Invalid=0 /-]		
Value	Label	Cases	Percentage
1	有偶	433	17.6%
2	同居	0	
3	分居	0	
4	離婚	10	0.4%
5	喪偶	1	0.0%
6	未婚	61	2.5%
8	不適用	1956	79.4%

# f23b2404: B24.[不同住子女24, 15歲以上]他/她結過婚嗎?(如果是)現在是不是還和先生/太太在一起?			
Value	Label	Cases	Percentage
9	不詳	1	0.0%
Warning: these figures indicate the number of cases found in the data file. They cannot be interpreted as summary statistics of the population of interest.			
# f23b24a04: B24a.[不同住子女24, 15歲以上]若已婚, 則他/她有幾個孩子?			
Information	[Type= discrete] [Format=numeric] [Range= 0-99] [Missing=*]		
Statistics [NW/ W]	[Valid=2462 /-] [Invalid=0 /-]		
Value	Label	Cases	Percentage
0		33	1.3%
1		83	3.4%
2		178	7.2%
3		119	4.8%
4		21	0.9%
5		1	0.0%
6		1	0.0%
88	不適用	2017	81.9%
99	不詳	9	0.4%
Warning: these figures indicate the number of cases found in the data file. They cannot be interpreted as summary statistics of the population of interest.			
# f23b2504: B25.[不同住子女24]他/她現住住在什麼地方?			
Information	[Type= discrete] [Format=numeric] [Range= 1-9] [Missing=*]		
Statistics [NW/ W]	[Valid=2462 /-] [Invalid=0 /-]		
Value	Label	Cases	Percentage
1	隔壁	14	0.6%
2	同鄰	16	0.6%
3	同區	149	6.1%
4	他地	310	12.6%
5	大陸	3	0.1%
6	外國	12	0.5%
8	不適用	1954	79.4%
9	不詳	4	0.2%
Warning: these figures indicate the number of cases found in the data file. They cannot be interpreted as summary statistics of the population of interest.			
# f23b2604: B26.[不同住子女24]你們多久會見面一次?			
Information	[Type= discrete] [Format=numeric] [Range= 1-99] [Missing=*]		
Statistics [NW/ W]	[Valid=2462 /-] [Invalid=0 /-]		
Value	Label	Cases	Percentage
1	每天	33	1.3%
2	每隔幾天	53	2.2%
3	每個禮拜	93	3.8%
4	每個月	125	5.1%
5	每隔幾個月	156	6.3%
6	每一年	31	1.3%
7	每隔幾年/久未連絡/不需打電話	14	0.6%
88	不適用	1954	79.4%
91	不一定	0	
98	不清楚	0	

# f23b2604: B26.[不同住子女24]你們多久會見面一次?			
Value	Label	Cases	Percentage
99	不詳	3	0.1%
Warning: these figures indicate the number of cases found in the data file. They cannot be interpreted as summary statistics of the population of interest.			
# f23b2704: B27.[不同住子女24]你們多久會互通電話一次?			
Information	[Type= discrete] [Format=numeric] [Range= 1-99] [Missing=*]		
Statistics [NW/ W]	[Valid=2462 /-] [Invalid=0 /-]		
Value	Label	Cases	Percentage
1	每天	17	0.7%
2	每隔幾天	91	3.7%
3	每個禮拜	156	6.3%
4	每個月	126	5.1%
5	每隔幾個月	49	2.0%
6	每一年	6	0.2%
7	每隔幾年/久未連絡/不需打電話	51	2.1%
88	不適用	1954	79.4%
91	不一定	8	0.3%
98	不清楚	0	
99	不詳	4	0.2%
Warning: these figures indicate the number of cases found in the data file. They cannot be interpreted as summary statistics of the population of interest.			
# f23b19005: B19.不同住子女：序號_25			
Information	[Type= discrete] [Format=numeric] [Range= 25-88] [Missing=*]		
Statistics [NW/ W]	[Valid=2462 /-] [Invalid=0 /-]		
Value	Label	Cases	Percentage
25		240	9.7%
88	不適用	2222	90.3%
Warning: these figures indicate the number of cases found in the data file. They cannot be interpreted as summary statistics of the population of interest.			
# f23b19105: B19.[不同住子女25]他/她與個案之關係及排行			
Information	[Type= discrete] [Format=numeric] [Range= 0-99] [Missing=*]		
Statistics [NW/ W]	[Valid=2462 /-] [Invalid=0 /-]		
Value	Label	Cases	Percentage
0	沒有	0	
1	自己	0	
2	配偶	0	
3	姨太太	0	
4	同居人	0	
11	父親	0	
12	母親	0	
13	公公	0	
14	婆婆	0	
15	岳父	0	
16	岳母	0	
17	養父、繼父	0	
18	養母、繼母	0	
19	其他長輩親戚	0	

f23b19105: B19.[不同住子女25]他/她與個案之關係及排行

Value	Label	Cases	Percentage
21	兄弟	0	
22	姐妹	0	
23	夫之兄弟	0	
24	夫之姐妹	0	
25	妻之兄弟	0	
26	妻之姐妹	0	
29	其他平輩	0	
30	女婿	0	
31	長子	4	0.2%
32	次子	11	0.4%
33	三子	7	0.3%
34	四子	4	0.2%
35	五子及以後	13	0.5%
36	兒子+女兒	0	
37	養子、義子、繼子、同伴子	0	
38	兒子(排行不明)兒子們	0	
39	其他姪輩	0	
41	長女	21	0.9%
42	次女	44	1.8%
43	三女	57	2.3%
44	四女	40	1.6%
45	五女及以後	35	1.4%
46	子女+媳婦	1	0.0%
47	養女、義女、繼女、同伴女	1	0.0%
48	女兒(排行不明)女兒們	0	
49	其他姪輩	0	
51	內孫	0	
52	內孫女	0	
53	外孫	0	
54	孫子(內外不明)	0	
59	其他孫輩	0	
61	曾孫	0	
62	玄孫	0	
70	其他親戚	0	
71	鄰居	0	
72	朋友	0	
73	傭人	0	
74	職員、雇工	0	
75	房客	0	
76	房東	0	
77	護士、特別看護	0	
78	社團義工	0	
79	其他非親戚	0	
81	公立機構	0	
82	私立機構	0	

# f23b19105: B19.[不同住子女25]他/她與個案之關係及排行			
Value	Label	Cases	Percentage
83	慈善社團	0	
88	不適用	2222	<div></div> 90.3%
91	長媳	1	0.0%
92	次媳	0	
93	三媳	0	
94	四媳	0	
95	五媳及以後	0	
96	媳婦們	0	
97	養媳	0	
98	不詳	0	
99	不詳	1	0.0%
Warning: these figures indicate the number of cases found in the data file. They cannot be interpreted as summary statistics of the population of interest.			
# f23b2005: B20.[不同住子女25]他/她們分別是男的還是女的?			
Information	[Type= discrete] [Format=numeric] [Range= 1-9] [Missing=*]		
Statistics [NW/ W]	[Valid=2462 /-] [Invalid=0 /-]		
Value	Label	Cases	Percentage
1	男	39	<div></div> 1.6%
2	女	200	<div></div> 8.1%
8	不適用	2222	<div></div> 90.3%
9	不詳	1	0.0%
Warning: these figures indicate the number of cases found in the data file. They cannot be interpreted as summary statistics of the population of interest.			
# f23b2105: B21.[不同住子女25]他/她的年齡是多大?[足歲]			
Information	[Type= discrete] [Format=numeric] [Range= 5-99] [Missing=*]		
Statistics [NW/ W]	[Valid=2462 /-] [Invalid=0 /-]		
Value	Label	Cases	Percentage
5		1	0.0%
20		2	0.1%
23		3	0.1%
24		5	0.2%
25		8	0.3%
26		10	0.4%
27		9	0.4%
28		7	0.3%
29		15	0.6%
30		19	0.8%
31		13	0.5%
32		20	0.8%
33		22	0.9%
34		18	0.7%
35		15	0.6%
36		14	0.6%
37		14	0.6%
38		6	0.2%
39		5	0.2%

# f23b2105: B21.[不同住子女25]他/她的年齡是多大?[足歲]			
Value	Label	Cases	Percentage
40		9	0.4%
41		7	0.3%
42		2	0.1%
43		7	0.3%
46		4	0.2%
47		3	0.1%
88	不適用	2222	90.3%
92	拒答	0	
98	不清楚	0	
99	不詳	2	0.1%
Warning: these figures indicate the number of cases found in the data file. They cannot be interpreted as summary statistics of the population of interest.			
# f23b2205: B22.[不同住子女25, 6歲以上]他/她的最高學歷(最高的學校教育)是什麼?			
Information	[Type= discrete] [Format=numeric] [Range= 0-99] [Missing=*]		
Statistics [NW/ W]	[Valid=2462 /-] [Invalid=0 /-]		
Value	Label	Cases	Percentage
0	不識字	3	0.1%
1	小學一年級	0	
2	小學二年級	0	
3	小學三年級	0	
4	小學四年級	0	
5	小學五年級	0	
6	小學六年級	38	1.5%
7	初中(職)一年級	0	
8	初中(職)二年級	2	0.1%
9	三初中(職)年級	76	3.1%
10	高中(職)一年級/五專一年級	2	0.1%
11	高中(職)二年級/五專二年級	0	
12	高中(職)三年級/五專三年級	82	3.3%
13	大學(二三專)一年級/五專四年級	3	0.1%
14	大學(二三專)二年級/五專五年級	13	0.5%
15	大學(二三專)三年級	5	0.2%
16	大學(二三專)四年級	13	0.5%
17	研究所	0	
88	不適用	2223	90.3%
90	識字	0	
99	不詳	2	0.1%
Warning: these figures indicate the number of cases found in the data file. They cannot be interpreted as summary statistics of the population of interest.			
# f23b2305: B23.[不同住子女25, 6歲以上]他/她現在有在工作嗎?或者還在念書?還是在當兵?還是當家庭主婦?或是其他?			
Information	[Type= discrete] [Format=numeric] [Range= 1-9] [Missing=*]		
Statistics [NW/ W]	[Valid=2462 /-] [Invalid=0 /-]		
Value	Label	Cases	Percentage
1	有工作	130	5.3%
2	在學	4	0.2%

f23b2305: B23.[不同住子女25, 6歲以上]他/她現在有在工作嗎?或者還在念書?還是在當兵?還是當家庭主婦?或是其他?

Value	Label	Cases	Percentage
3	服役	1	0.0%
4	家庭主婦	98	4.0%
5	無業失業或退休	2	0.1%
6	半工半讀	0	
7	其他(請說明)	1	0.0%
8	不適用	2223	90.3%
9	不詳	3	0.1%

Warning: these figures indicate the number of cases found in the data file. They cannot be interpreted as summary statistics of the population of interest.

f23b2405: B24.[不同住子女25, 15歲以上]他/她結過婚嗎?(如果是)現在是不是還和先生/太太在一起?

Information	[Type= discrete] [Format=numeric] [Range= 1-9] [Missing=*]
Statistics [NW/ W]	[Valid=2462 /-] [Invalid=0 /-]

Value	Label	Cases	Percentage
1	有偶	207	8.4%
2	同居	1	0.0%
3	分居	0	
4	離婚	1	0.0%
5	喪偶	2	0.1%
6	未婚	25	1.0%
8	不適用	2223	90.3%
9	不詳	3	0.1%

Warning: these figures indicate the number of cases found in the data file. They cannot be interpreted as summary statistics of the population of interest.

f23b24a05: B24a.[不同住子女25, 15歲以上]若已婚, 則他/她有幾個孩子?

Information	[Type= discrete] [Format=numeric] [Range= 0-99] [Missing=*]
Statistics [NW/ W]	[Valid=2462 /-] [Invalid=0 /-]

Value	Label	Cases	Percentage
0		18	0.7%
1		47	1.9%
2		89	3.6%
3		41	1.7%
4		9	0.4%
5		3	0.1%
7		1	0.0%
88	不適用	2248	91.3%
99	不詳	6	0.2%

Warning: these figures indicate the number of cases found in the data file. They cannot be interpreted as summary statistics of the population of interest.

f23b2505: B25.[不同住子女25]他/她現住住在什麼地方?

Information	[Type= discrete] [Format=numeric] [Range= 1-9] [Missing=*]
Statistics [NW/ W]	[Valid=2462 /-] [Invalid=0 /-]

Value	Label	Cases	Percentage
1	隔壁	3	0.1%
2	同鄰	7	0.3%
3	同區	68	2.8%

# f23b2505: B25.[不同住子女25]他/她現住住在什麼地方？			
Value	Label	Cases	Percentage
4	他地	150	<div><div></div></div> 6.1%
5	大陸	2	<div><div></div></div> 0.1%
6	外國	5	<div><div></div></div> 0.2%
8	不適用	2222	<div><div></div></div> 90.3%
9	不詳	5	<div><div></div></div> 0.2%
Warning: these figures indicate the number of cases found in the data file. They cannot be interpreted as summary statistics of the population of interest.			
# f23b2605: B26.[不同住子女25]你們多久會見面一次？			
Information	[Type= discrete] [Format=numeric] [Range= 1-99] [Missing=*]		
Statistics [NW/ W]	[Valid=2462 /-] [Invalid=0 /-]		
Value	Label	Cases	Percentage
1	每天	12	<div><div></div></div> 0.5%
2	每隔幾天	30	<div><div></div></div> 1.2%
3	每個禮拜	39	<div><div></div></div> 1.6%
4	每個月	59	<div><div></div></div> 2.4%
5	每隔幾個月	65	<div><div></div></div> 2.6%
6	每一年	27	<div><div></div></div> 1.1%
7	每隔幾年/久未連絡/不需打電話	5	<div><div></div></div> 0.2%
88	不適用	2222	<div><div></div></div> 90.3%
91	不一定	0	<div><div></div></div>
98	不清楚	0	<div><div></div></div>
99	不詳	3	<div><div></div></div> 0.1%
Warning: these figures indicate the number of cases found in the data file. They cannot be interpreted as summary statistics of the population of interest.			
# f23b2705: B27.[不同住子女25]你們多久會互通電話一次？			
Information	[Type= discrete] [Format=numeric] [Range= 1-99] [Missing=*]		
Statistics [NW/ W]	[Valid=2462 /-] [Invalid=0 /-]		
Value	Label	Cases	Percentage
1	每天	4	<div><div></div></div> 0.2%
2	每隔幾天	46	<div><div></div></div> 1.9%
3	每個禮拜	74	<div><div></div></div> 3.0%
4	每個月	54	<div><div></div></div> 2.2%
5	每隔幾個月	25	<div><div></div></div> 1.0%
6	每一年	4	<div><div></div></div> 0.2%
7	每隔幾年/久未連絡/不需打電話	25	<div><div></div></div> 1.0%
88	不適用	2222	<div><div></div></div> 90.3%
91	不一定	5	<div><div></div></div> 0.2%
98	不清楚	0	<div><div></div></div>
99	不詳	3	<div><div></div></div> 0.1%
Warning: these figures indicate the number of cases found in the data file. They cannot be interpreted as summary statistics of the population of interest.			
# f23b19006: B19.不同住子女：序號_26			
Information	[Type= discrete] [Format=numeric] [Range= 26-88] [Missing=*]		
Statistics [NW/ W]	[Valid=2462 /-] [Invalid=0 /-]		
Value	Label	Cases	Percentage
26		105	<div><div></div></div> 4.3%

# f23b19006: B19.不同住子女：序號_26			
Value	Label	Cases	Percentage
88	不適用	2357	95.7%
Warning: these figures indicate the number of cases found in the data file. They cannot be interpreted as summary statistics of the population of interest.			
# f23b19106: B19.[不同住子女26]他/她與個案之關係及排行			
Information	[Type= discrete] [Format=numeric] [Range= 0-99] [Missing=*]		
Statistics [NW/ W]	[Valid=2462 /-] [Invalid=0 /-]		
Value	Label	Cases	Percentage
0	沒有	0	
1	自己	0	
2	配偶	0	
3	姨太太	0	
4	同居人	0	
11	父親	0	
12	母親	0	
13	公公	0	
14	婆婆	0	
15	岳父	0	
16	岳母	0	
17	養父、繼父	0	
18	養母、繼母	0	
19	其他長輩親戚	0	
21	兄弟	0	
22	姐妹	0	
23	夫之兄弟	0	
24	夫之姐妹	0	
25	妻之兄弟	0	
26	妻之姐妹	0	
29	其他平輩	0	
30	女婿	0	
31	長子	2	0.1%
32	次子	4	0.2%
33	三子	5	0.2%
34	四子	1	0.0%
35	五子及以後	1	0.0%
36	兒子+女兒	1	0.0%
37	養子、義子、繼子、同伴子	0	
38	兒子(排行不明)兒子們	0	
39	其他姪輩	0	
41	長女	10	0.4%
42	次女	13	0.5%
43	三女	17	0.7%
44	四女	24	1.0%
45	五女及以後	22	0.9%
46	子女+媳婦	2	0.1%
47	養女、義女、繼女、同伴女	2	0.1%

# f23b19106: B19.[不同住子女26]他/她與個案之關係及排行			
Value	Label	Cases	Percentage
48	女兒(排行不明)女兒們	0	
49	其他姪輩	0	
51	內孫	0	
52	內孫女	0	
53	外孫	0	
54	孫子(內外不明)	0	
59	其他孫輩	0	
61	曾孫	0	
62	玄孫	0	
70	其他親戚	0	
71	鄰居	0	
72	朋友	0	
73	傭人	0	
74	職員、雇工	0	
75	房客	0	
76	房東	0	
77	護士、特別看護	0	
78	社團義工	0	
79	其他非親戚	0	
81	公立機構	0	
82	私立機構	0	
83	慈善社團	0	
88	不適用	2357	95.7%
91	長媳	0	
92	次媳	0	
93	三媳	0	
94	四媳	0	
95	五媳及以後	0	
96	媳婦們	0	
97	養媳	0	
98	不詳	0	
99	不詳	1	0.0%
Warning: these figures indicate the number of cases found in the data file. They cannot be interpreted as summary statistics of the population of interest.			
# f23b2006: B20.[不同住子女26]他/她們分別是男的還是女的?			
Information	[Type= discrete] [Format=numeric] [Range= 1-9] [Missing=*]		
Statistics [NW/ W]	[Valid=2462 /-] [Invalid=0 /-]		
Value	Label	Cases	Percentage
1	男	14	0.6%
2	女	90	3.7%
8	不適用	2357	95.7%
9	不詳	1	0.0%
Warning: these figures indicate the number of cases found in the data file. They cannot be interpreted as summary statistics of the population of interest.			
# f23b2106: B21.[不同住子女26]他/她的年齡是多大?[足歲]			
Information	[Type= discrete] [Format=numeric] [Range= 22-99] [Missing=*]		

# f23b2106: B21.[不同住子女26]他/她的年齡是多大?[足歲]			
Statistics [NW/ W]		[Valid=2462 /-] [Invalid=0 /-]	
Value	Label	Cases	Percentage
22		1	0.0%
23		3	0.1%
24		3	0.1%
25		2	0.1%
26		4	0.2%
27		5	0.2%
28		8	0.3%
29		4	0.2%
30		6	0.2%
31		5	0.2%
32		9	0.4%
33		6	0.2%
34		7	0.3%
35		6	0.2%
36		5	0.2%
37		6	0.2%
38		5	0.2%
39		5	0.2%
40		3	0.1%
42		1	0.0%
43		2	0.1%
44		2	0.1%
45		2	0.1%
46		2	0.1%
52		1	0.0%
88	不適用	2357	95.7%
92	拒答	0	
98	不清楚	1	0.0%
99	不詳	1	0.0%
Warning: these figures indicate the number of cases found in the data file. They cannot be interpreted as summary statistics of the population of interest.			
# f23b2206: B22.[不同住子女26, 6歲以上]他/她的最高學歷(最高的學校教育)是什麼?			
Information		[Type= discrete] [Format=numeric] [Range= 0-99] [Missing=*]	
Statistics [NW/ W]		[Valid=2462 /-] [Invalid=0 /-]	
Value	Label	Cases	Percentage
0	不識字	1	0.0%
1	小學一年級	0	
2	小學二年級	0	
3	小學三年級	0	
4	小學四年級	0	
5	小學五年級	0	
6	小學六年級	24	1.0%
7	初中(職)一年級	0	
8	初中(職)二年級	0	

# f23b2206: B22.[不同住子女26, 6歲以上]他/她的最高學歷(最高的學校教育)是什麼?			
Value	Label	Cases	Percentage
9	三初中(職)年級	21	0.9%
10	高中(職)一年級/五專一年級	2	0.1%
11	高中(職)二年級/五專二年級	1	0.0%
12	高中(職)三年級/五專三年級	39	1.6%
13	大學(二三專)一年級/五專四年級	0	
14	大學(二三專)二年級/五專五年級	8	0.3%
15	大學(二三專)三年級	3	0.1%
16	大學(二三專)四年級	5	0.2%
17	研究所	0	
88	不適用	2357	95.7%
90	識字	0	
99	不詳	1	0.0%
Warning: these figures indicate the number of cases found in the data file. They cannot be interpreted as summary statistics of the population of interest.			
# f23b2306: B23.[不同住子女26, 6歲以上]他/她現在有在工作嗎?或者還在念書?還是在當兵?還是當家庭主婦?或是其他?			
Information	[Type= discrete] [Format=numeric] [Range= 1-9] [Missing=*]		
Statistics [NW/ W]	[Valid=2462 /-] [Invalid=0 /-]		
Value	Label	Cases	Percentage
1	有工作	55	2.2%
2	在學	1	0.0%
3	服役	0	
4	家庭主婦	46	1.9%
5	無業失業或退休	0	
6	半工半讀	0	
7	其他(請說明)	2	0.1%
8	不適用	2357	95.7%
9	不詳	1	0.0%
Warning: these figures indicate the number of cases found in the data file. They cannot be interpreted as summary statistics of the population of interest.			
# f23b2406: B24.[不同住子女26, 15歲以上]他/她結過婚嗎?(如果是)現在是不是還和先生/太太在一起?			
Information	[Type= discrete] [Format=numeric] [Range= 1-9] [Missing=*]		
Statistics [NW/ W]	[Valid=2462 /-] [Invalid=0 /-]		
Value	Label	Cases	Percentage
1	有偶	90	3.7%
2	同居	0	
3	分居	0	
4	離婚	0	
5	喪偶	0	
6	未婚	13	0.5%
8	不適用	2357	95.7%
9	不詳	2	0.1%
Warning: these figures indicate the number of cases found in the data file. They cannot be interpreted as summary statistics of the population of interest.			
# f23b24a06: B24a.[不同住子女26, 15歲以上]若已婚, 則他/她有幾個孩子?			
Information	[Type= discrete] [Format=numeric] [Range= 0-99] [Missing=*]		

# f23b24a06: B24a.[不同住子女26, 15歲以上]若已婚，則他/她有幾個孩子？				
Statistics [NW/ W]		[Valid=2462 /-] [Invalid=0 /-]		
Value	Label	Cases	Percentage	
0		5	0.2%	
1		21	0.9%	
2		34	1.4%	
3		21	0.9%	
4		4	0.2%	
5		2	0.1%	
6		1	0.0%	
88	不適用	2370	96.3%	
99	不詳	4	0.2%	
Warning: these figures indicate the number of cases found in the data file. They cannot be interpreted as summary statistics of the population of interest.				
# f23b2506: B25.[不同住子女26]他/她現住住在什麼地方？				
Information		[Type= discrete] [Format=numeric] [Range= 1-9] [Missing=*]		
Statistics [NW/ W]		[Valid=2462 /-] [Invalid=0 /-]		
Value	Label	Cases	Percentage	
1	隔壁	3	0.1%	
2	同鄰	2	0.1%	
3	同區	32	1.3%	
4	他地	64	2.6%	
5	大陸	0		
6	外國	2	0.1%	
8	不適用	2357	95.7%	
9	不詳	2	0.1%	
Warning: these figures indicate the number of cases found in the data file. They cannot be interpreted as summary statistics of the population of interest.				
# f23b2606: B26.[不同住子女26]你們多久會見面一次？				
Information		[Type= discrete] [Format=numeric] [Range= 1-99] [Missing=*]		
Statistics [NW/ W]		[Valid=2462 /-] [Invalid=0 /-]		
Value	Label	Cases	Percentage	
1	每天	5	0.2%	
2	每隔幾天	7	0.3%	
3	每個禮拜	18	0.7%	
4	每個月	27	1.1%	
5	每隔幾個月	33	1.3%	
6	每一年	8	0.3%	
7	每隔幾年/久未連絡/不需打電話	5	0.2%	
88	不適用	2357	95.7%	
91	不一定	0		
98	不清楚	0		
99	不詳	2	0.1%	
Warning: these figures indicate the number of cases found in the data file. They cannot be interpreted as summary statistics of the population of interest.				
# f23b2706: B27.[不同住子女26]你們多久會互通電話一次？				
Information		[Type= discrete] [Format=numeric] [Range= 1-99] [Missing=*]		
Statistics [NW/ W]		[Valid=2462 /-] [Invalid=0 /-]		

f23b2706: B27.[不同住子女26]你們多久會互通電話一次？

Value	Label	Cases	Percentage
1	每天	2	0.1%
2	每隔幾天	21	0.9%
3	每個禮拜	24	1.0%
4	每個月	35	1.4%
5	每隔幾個月	7	0.3%
6	每一年	2	0.1%
7	每隔幾年/久未連絡/不需打電話	11	0.4%
88	不適用	2357	95.7%
91	不一定	2	0.1%
98	不清楚	0	
99	不詳	1	0.0%

Warning: these figures indicate the number of cases found in the data file. They cannot be interpreted as summary statistics of the population of interest.

f23b19007: B19.不同住子女：序號_27

Information	[Type= discrete] [Format=numeric] [Range= 27-88] [Missing=*]
Statistics [NW/ W]	[Valid=2462 /-] [Invalid=0 /-]

Value	Label	Cases	Percentage
27		34	1.4%
88	不適用	2428	98.6%

Warning: these figures indicate the number of cases found in the data file. They cannot be interpreted as summary statistics of the population of interest.

f23b19107: B19.[不同住子女27]他/她與個案之關係及排行

Information	[Type= discrete] [Format=numeric] [Range= 0-99] [Missing=*]
Statistics [NW/ W]	[Valid=2462 /-] [Invalid=0 /-]

Value	Label	Cases	Percentage
0	沒有	0	
1	自己	0	
2	配偶	0	
3	姨太太	0	
4	同居人	0	
11	父親	0	
12	母親	0	
13	公公	0	
14	婆婆	0	
15	岳父	0	
16	岳母	0	
17	養父、繼父	0	
18	養母、繼母	0	
19	其他長輩親戚	0	
21	兄弟	0	
22	姐妹	0	
23	夫之兄弟	0	
24	夫之姐妹	0	
25	妻之兄弟	0	
26	妻之姐妹	0	

f23b19107: B19.[不同住子女27]他/她與個案之關係及排行

Value	Label	Cases	Percentage
29	其他平輩	0	
30	女婿	0	
31	長子	0	
32	次子	1	0.0%
33	三子	0	
34	四子	0	
35	五子及以後	2	0.1%
36	兒子+女兒	0	
37	養子、義子、繼子、同伴子	0	
38	兒子(排行不明)兒子們	0	
39	其他姪輩	0	
41	長女	1	0.0%
42	次女	5	0.2%
43	三女	5	0.2%
44	四女	4	0.2%
45	五女及以後	14	0.6%
46	子女+媳婦	1	0.0%
47	養女、義女、繼女、同伴女	0	
48	女兒(排行不明)女兒們	0	
49	其他姪輩	0	
51	內孫	0	
52	內孫女	0	
53	外孫	0	
54	孫子(內外不明)	0	
59	其他孫輩	0	
61	曾孫	0	
62	玄孫	0	
70	其他親戚	0	
71	鄰居	0	
72	朋友	0	
73	傭人	0	
74	職員、雇工	0	
75	房客	0	
76	房東	0	
77	護士、特別看護	0	
78	社團義工	0	
79	其他非親戚	0	
81	公立機構	0	
82	私立機構	0	
83	慈善社團	0	
88	不適用	2428	98.6%
91	長媳	0	
92	次媳	0	
93	三媳	0	
94	四媳	0	

# f23b19107: B19.[不同住子女27]他/她與個案之關係及排行			
Value	Label	Cases	Percentage
95	五媳及以後	0	
96	媳婦們	0	
97	養媳	0	
98	不詳	0	
99	不詳	1	0.0%
Warning: these figures indicate the number of cases found in the data file. They cannot be interpreted as summary statistics of the population of interest.			
# f23b2007: B20.[不同住子女27]他/她們分別是男的還是女的?			
Information	[Type= discrete] [Format=numeric] [Range= 1-9] [Missing=*]		
Statistics [NW/ W]	[Valid=2462 /-] [Invalid=0 /-]		
Value	Label	Cases	Percentage
1	男	3	0.1%
2	女	30	1.2%
8	不適用	2428	98.6%
9	不詳	1	0.0%
Warning: these figures indicate the number of cases found in the data file. They cannot be interpreted as summary statistics of the population of interest.			
# f23b2107: B21.[不同住子女27]他/她的年齡是多大?[足歲]			
Information	[Type= discrete] [Format=numeric] [Range= 20-99] [Missing=*]		
Statistics [NW/ W]	[Valid=2462 /-] [Invalid=0 /-]		
Value	Label	Cases	Percentage
20		1	0.0%
22		1	0.0%
24		1	0.0%
25		2	0.1%
26		1	0.0%
27		4	0.2%
28		1	0.0%
29		2	0.1%
30		1	0.0%
31		4	0.2%
33		2	0.1%
34		1	0.0%
35		2	0.1%
37		2	0.1%
38		1	0.0%
39		1	0.0%
40		1	0.0%
41		1	0.0%
42		1	0.0%
43		2	0.1%
88	不適用	2428	98.6%
92	拒答	0	
98	不清楚	1	0.0%
99	不詳	1	0.0%
Warning: these figures indicate the number of cases found in the data file. They cannot be interpreted as summary statistics of the population of interest.			

# f23b2207: B22.[不同住子女27, 6歲以上]他/她的最高學歷(最高的學校教育)是什麼?			
Information		[Type= discrete] [Format=numeric] [Range= 0-99] [Missing=*]	
Statistics [NW/ W]		[Valid=2462 /-] [Invalid=0 /-]	
Value	Label	Cases	Percentage
0	不識字	1	0.0%
1	小學一年級	0	
2	小學二年級	0	
3	小學三年級	0	
4	小學四年級	0	
5	小學五年級	0	
6	小學六年級	8	0.3%
7	初中(職)一年級	0	
8	初中(職)二年級	1	0.0%
9	三初中(職)年級	6	0.2%
10	高中(職)一年級/五專一年級	1	0.0%
11	高中(職)二年級/五專二年級	0	
12	高中(職)三年級/五專三年級	13	0.5%
13	大學(二三專)一年級/五專四年級	0	
14	大學(二三專)二年級/五專五年級	2	0.1%
15	大學(二三專)三年級	1	0.0%
16	大學(二三專)四年級	0	
17	研究所	0	
88	不適用	2428	98.6%
90	識字	0	
99	不詳	1	0.0%
Warning: these figures indicate the number of cases found in the data file. They cannot be interpreted as summary statistics of the population of interest.			
# f23b2307: B23.[不同住子女27, 6歲以上]他/她現在有在工作嗎?或者還在念書?還是在當兵?還是當家庭主婦?或是其他?			
Information		[Type= discrete] [Format=numeric] [Range= 1-9] [Missing=*]	
Statistics [NW/ W]		[Valid=2462 /-] [Invalid=0 /-]	
Value	Label	Cases	Percentage
1	有工作	17	0.7%
2	在學	0	
3	服役	0	
4	家庭主婦	15	0.6%
5	無業失業或退休	1	0.0%
6	半工半讀	0	
7	其他(請說明)	0	
8	不適用	2428	98.6%
9	不詳	1	0.0%
Warning: these figures indicate the number of cases found in the data file. They cannot be interpreted as summary statistics of the population of interest.			
# f23b2407: B24.[不同住子女27, 15歲以上]他/她結過婚嗎?(如果是)現在是不是還和先生/太太在一起?			
Information		[Type= discrete] [Format=numeric] [Range= 1-9] [Missing=*]	
Statistics [NW/ W]		[Valid=2462 /-] [Invalid=0 /-]	

f23b2407: B24.[不同住子女27, 15歲以上]他/她結過婚嗎?(如果是)現在是不是還和先生/太太在一起?

Value	Label	Cases	Percentage
1	有偶	27	1.1%
2	同居	0	
3	分居	0	
4	離婚	1	0.0%
5	喪偶	0	
6	未婚	5	0.2%
8	不適用	2428	98.6%
9	不詳	1	0.0%

Warning: these figures indicate the number of cases found in the data file. They cannot be interpreted as summary statistics of the population of interest.

f23b24a07: B24a.[不同住子女27, 15歲以上]若已婚, 則他/她有幾個孩子?

Information	[Type= discrete] [Format=numeric] [Range= 0-99] [Missing=*]
Statistics [NW/ W]	[Valid=2462 /-] [Invalid=0 /-]

Value	Label	Cases	Percentage
0		2	0.1%
1		6	0.2%
2		10	0.4%
3		7	0.3%
4		2	0.1%
5		1	0.0%
88	不適用	2433	98.8%
99	不詳	1	0.0%

Warning: these figures indicate the number of cases found in the data file. They cannot be interpreted as summary statistics of the population of interest.

f23b2507: B25.[不同住子女27]他/她現住住在什麼地方?

Information	[Type= discrete] [Format=numeric] [Range= 1-9] [Missing=*]
Statistics [NW/ W]	[Valid=2462 /-] [Invalid=0 /-]

Value	Label	Cases	Percentage
1	隔壁	0	
2	同鄰	1	0.0%
3	同區	9	0.4%
4	他地	22	0.9%
5	大陸	0	
6	外國	0	
8	不適用	2428	98.6%
9	不詳	2	0.1%

Warning: these figures indicate the number of cases found in the data file. They cannot be interpreted as summary statistics of the population of interest.

f23b2607: B26.[不同住子女27]你們多久會見面一次?

Information	[Type= discrete] [Format=numeric] [Range= 1-99] [Missing=*]
Statistics [NW/ W]	[Valid=2462 /-] [Invalid=0 /-]

Value	Label	Cases	Percentage
1	每天	2	0.1%
2	每隔幾天	2	0.1%
3	每個禮拜	5	0.2%
4	每個月	9	0.4%

# f23b2607: B26.[不同住子女27]你們多久會見面一次？			
Value	Label	Cases	Percentage
5	每隔幾個月	10	0.4%
6	每一年	4	0.2%
7	每隔幾年/久未連絡/不需打電話	0	
88	不適用	2428	98.6%
91	不一定	0	
98	不清楚	0	
99	不詳	2	0.1%
Warning: these figures indicate the number of cases found in the data file. They cannot be interpreted as summary statistics of the population of interest.			
# f23b2707: B27.[不同住子女27]你們多久會互通電話一次？			
Information	[Type= discrete] [Format=numeric] [Range= 1-99] [Missing=*]		
Statistics [NW/ W]	[Valid=2462 /-] [Invalid=0 /-]		
Value	Label	Cases	Percentage
1	每天	1	0.0%
2	每隔幾天	4	0.2%
3	每個禮拜	9	0.4%
4	每個月	13	0.5%
5	每隔幾個月	2	0.1%
6	每一年	0	
7	每隔幾年/久未連絡/不需打電話	4	0.2%
88	不適用	2428	98.6%
91	不一定	0	
98	不清楚	0	
99	不詳	1	0.0%
Warning: these figures indicate the number of cases found in the data file. They cannot be interpreted as summary statistics of the population of interest.			
# f23b19008: B19.不同住子女：序號_28			
Information	[Type= discrete] [Format=numeric] [Range= 28-88] [Missing=*]		
Statistics [NW/ W]	[Valid=2462 /-] [Invalid=0 /-]		
Value	Label	Cases	Percentage
28		10	0.4%
88	不適用	2452	99.6%
Warning: these figures indicate the number of cases found in the data file. They cannot be interpreted as summary statistics of the population of interest.			
# f23b19108: B19.[不同住子女28]他/她與個案之關係及排行			
Information	[Type= discrete] [Format=numeric] [Range= 0-99] [Missing=*]		
Statistics [NW/ W]	[Valid=2462 /-] [Invalid=0 /-]		
Value	Label	Cases	Percentage
0	沒有	0	
1	自己	0	
2	配偶	0	
3	姨太太	0	
4	同居人	0	
11	父親	0	
12	母親	0	
13	公公	0	

f23b19108: B19.[不同住子女28]他/她與個案之關係及排行

Value	Label	Cases	Percentage
14	婆婆	0	
15	岳父	0	
16	岳母	0	
17	養父、繼父	0	
18	養母、繼母	0	
19	其他長輩親戚	0	
21	兄弟	0	
22	姐妹	0	
23	夫之兄弟	0	
24	夫之姐妹	0	
25	妻之兄弟	0	
26	妻之姐妹	0	
29	其他平輩	0	
30	女婿	0	
31	長子	0	
32	次子	0	
33	三子	0	
34	四子	0	
35	五子及以後	1	0.0%
36	兒子+女兒	0	
37	養子、義子、繼子、同伴子	0	
38	兒子(排行不明)兒子們	0	
39	其他姪輩	0	
41	長女	0	
42	次女	1	0.0%
43	三女	3	0.1%
44	四女	1	0.0%
45	五女及以後	3	0.1%
46	子女+媳婦	0	
47	養女、義女、繼女、同伴女	0	
48	女兒(排行不明)女兒們	0	
49	其他姪輩	0	
51	內孫	0	
52	內孫女	0	
53	外孫	0	
54	孫子(內外不明)	0	
59	其他孫輩	0	
61	曾孫	0	
62	玄孫	0	
70	其他親戚	0	
71	鄰居	0	
72	朋友	0	
73	傭人	0	
74	職員、雇工	0	
75	房客	0	

# f23b19108: B19.[不同住子女28]他/她與個案之關係及排行			
Value	Label	Cases	Percentage
76	房東	0	
77	護士、特別看護	0	
78	社團義工	0	
79	其他非親戚	0	
81	公立機構	0	
82	私立機構	0	
83	慈善社團	0	
88	不適用	2452	99.6%
91	長媳	0	
92	次媳	0	
93	三媳	0	
94	四媳	0	
95	五媳及以後	0	
96	媳婦們	0	
97	養媳	0	
98	不詳	0	
99	不詳	1	0.0%
Warning: these figures indicate the number of cases found in the data file. They cannot be interpreted as summary statistics of the population of interest.			
# f23b2008: B20.[不同住子女28]他/她們分別是男的還是女的?			
Information	[Type= discrete] [Format=numeric] [Range= 1-9] [Missing=*]		
Statistics [NW/ W]	[Valid=2462 /-] [Invalid=0 /-]		
Value	Label	Cases	Percentage
1	男	1	0.0%
2	女	8	0.3%
8	不適用	2452	99.6%
9	不詳	1	0.0%
Warning: these figures indicate the number of cases found in the data file. They cannot be interpreted as summary statistics of the population of interest.			
# f23b2108: B21.[不同住子女28]他/她的年齡是多大?[足歲]			
Information	[Type= discrete] [Format=numeric] [Range= 26-99] [Missing=*]		
Statistics [NW/ W]	[Valid=2462 /-] [Invalid=0 /-]		
Value	Label	Cases	Percentage
26		1	0.0%
29		2	0.1%
33		1	0.0%
34		1	0.0%
36		1	0.0%
37		1	0.0%
38		1	0.0%
88	不適用	2452	99.6%
92	拒答	0	
98	不清楚	1	0.0%
99	不詳	1	0.0%
Warning: these figures indicate the number of cases found in the data file. They cannot be interpreted as summary statistics of the population of interest.			

# f23b2208: B22.[不同住子女28, 6歲以上]他/她的最高學歷(最高的學校教育)是什麼?			
Information		[Type= discrete] [Format=numeric] [Range= 0-99] [Missing=*]	
Statistics [NW/ W]		[Valid=2462 /-] [Invalid=0 /-]	
Value	Label	Cases	Percentage
0	不識字	0	
1	小學一年級	0	
2	小學二年級	0	
3	小學三年級	0	
4	小學四年級	0	
5	小學五年級	0	
6	小學六年級	5	0.2%
7	初中(職)一年級	0	
8	初中(職)二年級	0	
9	三初中(職)年級	2	0.1%
10	高中(職)一年級/五專一年級	0	
11	高中(職)二年級/五專二年級	0	
12	高中(職)三年級/五專三年級	2	0.1%
13	大學(二三專)一年級/五專四年級	0	
14	大學(二三專)二年級/五專五年級	0	
15	大學(二三專)三年級	0	
16	大學(二三專)四年級	0	
17	研究所	0	
88	不適用	2452	99.6%
90	識字	0	
99	不詳	1	0.0%
Warning: these figures indicate the number of cases found in the data file. They cannot be interpreted as summary statistics of the population of interest.			
# f23b2308: B23.[不同住子女28, 6歲以上]他/她現在有在工作嗎?或者還在念書?還是在當兵?還是當家庭主婦?或是其他?			
Information		[Type= discrete] [Format=numeric] [Range= 1-9] [Missing=*]	
Statistics [NW/ W]		[Valid=2462 /-] [Invalid=0 /-]	
Value	Label	Cases	Percentage
1	有工作	4	0.2%
2	在學	0	
3	服役	0	
4	家庭主婦	5	0.2%
5	無業失業或退休	0	
6	半工半讀	0	
7	其他(請說明)	0	
8	不適用	2452	99.6%
9	不詳	1	0.0%
Warning: these figures indicate the number of cases found in the data file. They cannot be interpreted as summary statistics of the population of interest.			
# f23b2408: B24.[不同住子女28, 15歲以上]他/她結過婚嗎?(如果是)現在是不是還和先生/太太在一起?			
Information		[Type= discrete] [Format=numeric] [Range= 1-9] [Missing=*]	
Statistics [NW/ W]		[Valid=2462 /-] [Invalid=0 /-]	

f23b2408: B24.[不同住子女28, 15歲以上]他/她結過婚嗎?(如果是)現在是不是還和先生/太太在一起?

Value	Label	Cases	Percentage
1	有偶	7	0.3%
2	同居	0	
3	分居	0	
4	離婚	0	
5	喪偶	0	
6	未婚	2	0.1%
8	不適用	2452	99.6%
9	不詳	1	0.0%

Warning: these figures indicate the number of cases found in the data file. They cannot be interpreted as summary statistics of the population of interest.

# f23b24a08: B24a.[不同住子女28, 15歲以上] 若已婚, 則他/她有幾個孩子?			
Information	[Type= discrete] [Format=numeric] [Range= 1-99] [Missing=*]		
Statistics [NW/ W]	[Valid=2462 /-] [Invalid=0 /-]		
Value	Label	Cases	Percentage
1		2	0.1%
2		2	0.1%
3		2	0.1%
4		1	0.0%
88	不適用	2454	99.7%
99	不詳	1	0.0%
Warning: these figures indicate the number of cases found in the data file. They cannot be interpreted as summary statistics of the population of interest.			
# f23b2508: B25.[不同住子女28]他/她現住住在什麼地方?			
Information	[Type= discrete] [Format=numeric] [Range= 1-9] [Missing=*]		
Statistics [NW/ W]	[Valid=2462 /-] [Invalid=0 /-]		
Value	Label	Cases	Percentage
1	隔壁	0	
2	同鄰	0	
3	同區	2	0.1%
4	他地	7	0.3%
5	大陸	0	
6	外國	0	
8	不適用	2452	99.6%
9	不詳	1	0.0%
Warning: these figures indicate the number of cases found in the data file. They cannot be interpreted as summary statistics of the population of interest.			
# f23b2608: B26.[不同住子女28]你們多久會見面一次?			
Information	[Type= discrete] [Format=numeric] [Range= 1-99] [Missing=*]		
Statistics [NW/ W]	[Valid=2462 /-] [Invalid=0 /-]		
Value	Label	Cases	Percentage
1	每天	0	
2	每隔幾天	0	
3	每個禮拜	0	
4	每個月	1	0.0%
5	每隔幾個月	7	0.3%
6	每一年	1	0.0%
7	每隔幾年/久未連絡/不需打電話	0	
88	不適用	2452	99.6%
91	不一定	0	
98	不清楚	0	
99	不詳	1	0.0%
Warning: these figures indicate the number of cases found in the data file. They cannot be interpreted as summary statistics of the population of interest.			
# f23b2708: B27.[不同住子女28]你們多久會互通電話一次?			
Information	[Type= discrete] [Format=numeric] [Range= 1-99] [Missing=*]		
Statistics [NW/ W]	[Valid=2462 /-] [Invalid=0 /-]		

f23b2708: B27.[不同住子女28]你們多久會互通電話一次？

Value	Label	Cases	Percentage
1	每天	0	
2	每隔幾天	1	0.0%
3	每個禮拜	0	
4	每個月	6	0.2%
5	每隔幾個月	0	
6	每一年	0	
7	每隔幾年/久未連絡/不需打電話	2	0.1%
88	不適用	2452	99.6%
91	不一定	0	
98	不清楚	0	
99	不詳	1	0.0%

Warning: these figures indicate the number of cases found in the data file. They cannot be interpreted as summary statistics of the population of interest.

f23b19009: B19.不同住子女：序號_29

Information	[Type= discrete] [Format=numeric] [Range= 29-88] [Missing=*]
Statistics [NW/ W]	[Valid=2462 /-] [Invalid=0 /-]

Value	Label	Cases	Percentage
29		5	0.2%
88	不適用	2457	99.8%

Warning: these figures indicate the number of cases found in the data file. They cannot be interpreted as summary statistics of the population of interest.

f23b19109: B19.[不同住子女29]他/她與個案之關係及排行

Information	[Type= discrete] [Format=numeric] [Range= 0-99] [Missing=*]
Statistics [NW/ W]	[Valid=2462 /-] [Invalid=0 /-]

Value	Label	Cases	Percentage
0	沒有	0	
1	自己	0	
2	配偶	0	
3	姨太太	0	
4	同居人	0	
11	父親	0	
12	母親	0	
13	公公	0	
14	婆婆	0	
15	岳父	0	
16	岳母	0	
17	養父、繼父	0	
18	養母、繼母	0	
19	其他長輩親戚	0	
21	兄弟	0	
22	姐妹	0	
23	夫之兄弟	0	
24	夫之姐妹	0	
25	妻之兄弟	0	
26	妻之姐妹	0	

f23b19109: B19.[不同住子女29]他/她與個案之關係及排行

Value	Label	Cases	Percentage	
29	其他平輩	0	0.0%	
30	女婿	0		
31	長子	0		
32	次子	1		
33	三子	0		
34	四子	0		
35	五子及以後	0		
36	兒子+女兒	0		
37	養子、義子、繼子、同伴子	0		
38	兒子(排行不明)兒子們	0		
39	其他姪輩	0		
41	長女	0		
42	次女	0		
43	三女	1	0.0%	
44	四女	2	0.1%	
45	五女及以後	0		
46	子女+媳婦	0		
47	養女、義女、繼女、同伴女	0		
48	女兒(排行不明)女兒們	0		
49	其他姪輩	0		
51	內孫	0		
52	內孫女	0		
53	外孫	0		
54	孫子(內外不明)	0		
59	其他孫輩	0		
61	曾孫	0		
62	玄孫	0		
70	其他親戚	0		
71	鄰居	0		
72	朋友	0		
73	傭人	0		
74	職員、雇工	0		
75	房客	0		
76	房東	0		
77	護士、特別看護	0		
78	社團義工	0		
79	其他非親戚	0		
81	公立機構	0		
82	私立機構	0		
83	慈善社團	0		
88	不適用	2457	99.8%	
91	長媳	0		
92	次媳	0		
93	三媳	0		
94	四媳	0		

# f23b19109: B19.[不同住子女29]他/她與個案之關係及排行			
Value	Label	Cases	Percentage
95	五媳及以後	0	
96	媳婦們	0	
97	養媳	0	
98	不詳	0	
99	不詳	1	0.0%
Warning: these figures indicate the number of cases found in the data file. They cannot be interpreted as summary statistics of the population of interest.			
# f23b2009: B20.[不同住子女29]他/她們分別是男的還是女的?			
Information	[Type= discrete] [Format=numeric] [Range= 1-9] [Missing=*]		
Statistics [NW/ W]	[Valid=2462 /-] [Invalid=0 /-]		
Value	Label	Cases	Percentage
1	男	1	0.0%
2	女	3	0.1%
8	不適用	2457	99.8%
9	不詳	1	0.0%
Warning: these figures indicate the number of cases found in the data file. They cannot be interpreted as summary statistics of the population of interest.			
# f23b2109: B21.[不同住子女29]他/她的年齡是多大?[足歲]			
Information	[Type= discrete] [Format=numeric] [Range= 25-99] [Missing=*]		
Statistics [NW/ W]	[Valid=2462 /-] [Invalid=0 /-]		
Value	Label	Cases	Percentage
25		1	0.0%
30		1	0.0%
31		1	0.0%
35		1	0.0%
88	不適用	2457	99.8%
92	拒答	0	
98	不清楚	0	
99	不詳	1	0.0%
Warning: these figures indicate the number of cases found in the data file. They cannot be interpreted as summary statistics of the population of interest.			
# f23b2209: B22.[不同住子女29, 6歲以上]他/她的最高學歷(最高的學校教育)是什麼?			
Information	[Type= discrete] [Format=numeric] [Range= 0-99] [Missing=*]		
Statistics [NW/ W]	[Valid=2462 /-] [Invalid=0 /-]		
Value	Label	Cases	Percentage
0	不識字	0	
1	小學一年級	0	
2	小學二年級	0	
3	小學三年級	0	
4	小學四年級	0	
5	小學五年級	0	
6	小學六年級	0	
7	初中(職)一年級	0	
8	初中(職)二年級	0	
9	三初中(職)年級	3	0.1%
10	高中(職)一年級/五專一年級	0	

# f23b2209: B22.[不同住子女29, 6歲以上]他/她的最高學歷(最高的學校教育)是什麼?			
Value	Label	Cases	Percentage
11	高中(職)二年級/五專二年級	0	
12	高中(職)三年級/五專三年級	1	0.0%
13	大學(二三專)一年級/五專四年級	0	
14	大學(二三專)二年級/五專五年級	0	
15	大學(二三專)三年級	0	
16	大學(二三專)四年級	0	
17	研究所	0	
88	不適用	2457	99.8%
90	識字	0	
99	不詳	1	0.0%
Warning: these figures indicate the number of cases found in the data file. They cannot be interpreted as summary statistics of the population of interest.			
# f23b2309: B23.[不同住子女29, 6歲以上]他/她現在有在工作嗎?或者還在念書?還是在當兵?還是當家庭主婦?或是其他?			
Information	[Type= discrete] [Format=numeric] [Range= 1-9] [Missing=*]		
Statistics [NW/ W]	[Valid=2462 /-] [Invalid=0 /-]		
Value	Label	Cases	Percentage
1	有工作	1	0.0%
2	在學	0	
3	服役	0	
4	家庭主婦	3	0.1%
5	無業失業或退休	0	
6	半工半讀	0	
7	其他(請說明)	0	
8	不適用	2457	99.8%
9	不詳	1	0.0%
Warning: these figures indicate the number of cases found in the data file. They cannot be interpreted as summary statistics of the population of interest.			
# f23b2409: B24.[不同住子女29, 15歲以上]他/她結過婚嗎?(如果是)現在是不是還和先生/太太在一起?			
Information	[Type= discrete] [Format=numeric] [Range= 1-9] [Missing=*]		
Statistics [NW/ W]	[Valid=2462 /-] [Invalid=0 /-]		
Value	Label	Cases	Percentage
1	有偶	3	0.1%
2	同居	0	
3	分居	0	
4	離婚	0	
5	喪偶	0	
6	未婚	1	0.0%
8	不適用	2457	99.8%
9	不詳	1	0.0%
Warning: these figures indicate the number of cases found in the data file. They cannot be interpreted as summary statistics of the population of interest.			
# f23b24a09: B24a.[不同住子女29, 15歲以上]若已婚, 則他/她有幾個孩子?			
Information	[Type= discrete] [Format=numeric] [Range= 2-99] [Missing=*]		
Statistics [NW/ W]	[Valid=2462 /-] [Invalid=0 /-]		

# f23b24a09: B24a.[不同住子女29, 15歲以上]若已婚, 則他/她有幾個孩子?			
Value	Label	Cases	Percentage
2		1	0.0%
3		1	0.0%
88	不適用	2458	99.8%
99	不詳	2	0.1%
Warning: these figures indicate the number of cases found in the data file. They cannot be interpreted as summary statistics of the population of interest.			
# f23b2509: B25.[不同住子女29]他/她現住住在什麼地方?			
Information	[Type= discrete] [Format=numeric] [Range= 1-9] [Missing=*]		
Statistics [NW/ W]	[Valid=2462 /-] [Invalid=0 /-]		
Value	Label	Cases	Percentage
1	隔壁	0	
2	同鄰	0	
3	同區	0	
4	他地	4	0.2%
5	大陸	0	
6	外國	0	
8	不適用	2457	99.8%
9	不詳	1	0.0%
Warning: these figures indicate the number of cases found in the data file. They cannot be interpreted as summary statistics of the population of interest.			
# f23b2609: B26.[不同住子女29]你們多久會見面一次?			
Information	[Type= discrete] [Format=numeric] [Range= 1-99] [Missing=*]		
Statistics [NW/ W]	[Valid=2462 /-] [Invalid=0 /-]		
Value	Label	Cases	Percentage
1	每天	0	
2	每隔幾天	0	
3	每個禮拜	0	
4	每個月	0	
5	每隔幾個月	4	0.2%
6	每一年	0	
7	每隔幾年/久未連絡/不需打電話	0	
88	不適用	2457	99.8%
91	不一定	0	
98	不清楚	0	
99	不詳	1	0.0%
Warning: these figures indicate the number of cases found in the data file. They cannot be interpreted as summary statistics of the population of interest.			
# f23b2709: B27.[不同住子女29]你們多久會互通電話一次?			
Information	[Type= discrete] [Format=numeric] [Range= 1-99] [Missing=*]		
Statistics [NW/ W]	[Valid=2462 /-] [Invalid=0 /-]		
Value	Label	Cases	Percentage
1	每天	0	
2	每隔幾天	0	
3	每個禮拜	0	
4	每個月	3	0.1%
5	每隔幾個月	1	0.0%

# f23b2709: B27.[不同住子女29]你們多久會互通電話一次?			
Value	Label	Cases	Percentage
6	每一年	0	
7	每隔幾年/久未連絡/不需打電話	0	
88	不適用	2457	99.8%
91	不一定	0	
98	不清楚	0	
99	不詳	1	0.0%
Warning: these figures indicate the number of cases found in the data file. They cannot be interpreted as summary statistics of the population of interest.			
# f23b19010: B19.不同住子女：序號_30			
Information	[Type= discrete] [Format=numeric] [Range= 30-88] [Missing=*]		
Statistics [NW/ W]	[Valid=2462 /-] [Invalid=0 /-]		
Value	Label	Cases	Percentage
30		2	0.1%
88	不適用	2460	99.9%
Warning: these figures indicate the number of cases found in the data file. They cannot be interpreted as summary statistics of the population of interest.			
# f23b19110: B19.[不同住子女30]他/她與個案之關係及排行			
Information	[Type= discrete] [Format=numeric] [Range= 0-99] [Missing=*]		
Statistics [NW/ W]	[Valid=2462 /-] [Invalid=0 /-]		
Value	Label	Cases	Percentage
0	沒有	0	
1	自己	0	
2	配偶	0	
3	姨太太	0	
4	同居人	0	
11	父親	0	
12	母親	0	
13	公公	0	
14	婆婆	0	
15	岳父	0	
16	岳母	0	
17	養父、繼父	0	
18	養母、繼母	0	
19	其他長輩親戚	0	
21	兄弟	0	
22	姐妹	0	
23	夫之兄弟	0	
24	夫之姐妹	0	
25	妻之兄弟	0	
26	妻之姐妹	0	
29	其他平輩	0	
30	女婿	0	
31	長子	0	
32	次子	0	
33	三子	0	
34	四子	0	

f23b19110: B19.[不同住子女30]他/她與個案之關係及排行

Value	Label	Cases	Percentage
35	五子及以後	0	
36	兒子+女兒	0	
37	養子、義子、繼子、同伴子	0	
38	兒子(排行不明)兒子們	0	
39	其他姪輩	0	
41	長女	0	
42	次女	0	
43	三女	0	
44	四女	0	
45	五女及以後	1	0.0%
46	子女+媳婦	0	
47	養女、義女、繼女、同伴女	0	
48	女兒(排行不明)女兒們	0	
49	其他姪輩	0	
51	內孫	0	
52	內孫女	0	
53	外孫	0	
54	孫子(內外不明)	0	
59	其他孫輩	0	
61	曾孫	0	
62	玄孫	0	
70	其他親戚	0	
71	鄰居	0	
72	朋友	0	
73	傭人	0	
74	職員、雇工	0	
75	房客	0	
76	房東	0	
77	護士、特別看護	0	
78	社團義工	0	
79	其他非親戚	0	
81	公立機構	0	
82	私立機構	0	
83	慈善社團	0	
88	不適用	2460	99.9%
91	長媳	0	
92	次媳	0	
93	三媳	0	
94	四媳	0	
95	五媳及以後	0	
96	媳婦們	0	
97	養媳	0	
98	不詳	0	
99	不詳	1	0.0%

Warning: these figures indicate the number of cases found in the data file. They cannot be interpreted as summary statistics of the population of interest.

# f23b2010: B20.[不同住子女30]他/她們分別是男的還是女的?			
Information	[Type= discrete] [Format=numeric] [Range= 1-9] [Missing=*]		
Statistics [NW/ W]	[Valid=2462 /-] [Invalid=0 /-]		
Value	Label	Cases	Percentage
1	男	0	
2	女	1	0.0%
8	不適用	2460	99.9%
9	不詳	1	0.0%
Warning: these figures indicate the number of cases found in the data file. They cannot be interpreted as summary statistics of the population of interest.			
# f23b2110: B21.[不同住子女30]他/她的年齡是多大?[足歲]			
Information	[Type= discrete] [Format=numeric] [Range= 33-99] [Missing=*]		
Statistics [NW/ W]	[Valid=2462 /-] [Invalid=0 /-]		
Value	Label	Cases	Percentage
33		1	0.0%
88	不適用	2460	99.9%
92	拒答	0	
98	不清楚	0	
99	不詳	1	0.0%
Warning: these figures indicate the number of cases found in the data file. They cannot be interpreted as summary statistics of the population of interest.			
# f23b2210: B22.[不同住子女30, 6歲以上]他/她的最高學歷(最高的學校教育)是什麼?			
Information	[Type= discrete] [Format=numeric] [Range= 0-99] [Missing=*]		
Statistics [NW/ W]	[Valid=2462 /-] [Invalid=0 /-]		
Value	Label	Cases	Percentage
0	不識字	0	
1	小學一年級	0	
2	小學二年級	0	
3	小學三年級	0	
4	小學四年級	0	
5	小學五年級	0	
6	小學六年級	0	
7	初中(職)一年級	0	
8	初中(職)二年級	0	
9	三初中(職)年級	1	0.0%
10	高中(職)一年級/五專一年級	0	
11	高中(職)二年級/五專二年級	0	
12	高中(職)三年級/五專三年級	0	
13	大學(二三專)一年級/五專四年級	0	
14	大學(二三專)二年級/五專五年級	0	
15	大學(二三專)三年級	0	
16	大學(二三專)四年級	0	
17	研究所	0	
88	不適用	2460	99.9%
90	識字	0	
99	不詳	1	0.0%
Warning: these figures indicate the number of cases found in the data file. They cannot be interpreted as summary statistics of the population of interest.			

f23b2310: B23.[不同住子女30, 6歲以上]他/她現在有在工作嗎?或者還在念書?還是在當兵?還是當家庭主婦?或是其他?

Information [Type= discrete] [Format=numeric] [Range= 1-9] [Missing=*]

Statistics [NW/ W] [Valid=2462 /-] [Invalid=0 /-]

Value	Label	Cases	Percentage
1	有工作	0	
2	在學	0	
3	服役	0	
4	家庭主婦	1	0.0%
5	無業失業或退休	0	
6	半工半讀	0	
7	其他(請說明)	0	
8	不適用	2460	99.9%
9	不詳	1	0.0%

Warning: these figures indicate the number of cases found in the data file. They cannot be interpreted as summary statistics of the population of interest.

f23b2410: B24.[不同住子女30, 15歲以上]他/她結過婚嗎?(如果是)現在是不是還和先生/太太在一起?

Information [Type= discrete] [Format=numeric] [Range= 1-9] [Missing=*]

Statistics [NW/ W] [Valid=2462 /-] [Invalid=0 /-]

Value	Label	Cases	Percentage
1	有偶	1	0.0%
2	同居	0	
3	分居	0	
4	離婚	0	
5	喪偶	0	
6	未婚	0	
8	不適用	2460	99.9%
9	不詳	1	0.0%

Warning: these figures indicate the number of cases found in the data file. They cannot be interpreted as summary statistics of the population of interest.

f23b24a10: B24a.[不同住子女30, 15歲以上]若已婚, 則他/她有幾個孩子?

Information [Type= discrete] [Format=numeric] [Range= 1-99] [Missing=*]

Statistics [NW/ W] [Valid=2462 /-] [Invalid=0 /-]

Value	Label	Cases	Percentage
1		1	0.0%
88	不適用	2460	99.9%
99	不詳	1	0.0%

Warning: these figures indicate the number of cases found in the data file. They cannot be interpreted as summary statistics of the population of interest.

f23b2510: B25.[不同住子女30]他/她現住住在什麼地方?

Information [Type= discrete] [Format=numeric] [Range= 1-9] [Missing=*]

Statistics [NW/ W] [Valid=2462 /-] [Invalid=0 /-]

Value	Label	Cases	Percentage
1	隔壁	0	
2	同鄰	0	
3	同區	0	
4	他地	1	0.0%
5	大陸	0	

# f23b2510: B25.[不同住子女30]他/她現住住在什麼地方?			
Value	Label	Cases	Percentage
6	外國	0	
8	不適用	2460	99.9%
9	不詳	1	0.0%
Warning: these figures indicate the number of cases found in the data file. They cannot be interpreted as summary statistics of the population of interest.			
# f23b2610: B26.[不同住子女30]你們多久會見面一次?			
Information	[Type= discrete] [Format=numeric] [Range= 1-99] [Missing=*]		
Statistics [NW/ W]	[Valid=2462 /-] [Invalid=0 /-]		
Value	Label	Cases	Percentage
1	每天	0	
2	每隔幾天	0	
3	每個禮拜	0	
4	每個月	0	
5	每隔幾個月	1	0.0%
6	每一年	0	
7	每隔幾年/久未連絡/不需打電話	0	
88	不適用	2460	99.9%
91	不一定	0	
98	不清楚	0	
99	不詳	1	0.0%
Warning: these figures indicate the number of cases found in the data file. They cannot be interpreted as summary statistics of the population of interest.			
# f23b2710: B27.[不同住子女30]你們多久會互通電話一次?			
Information	[Type= discrete] [Format=numeric] [Range= 1-99] [Missing=*]		
Statistics [NW/ W]	[Valid=2462 /-] [Invalid=0 /-]		
Value	Label	Cases	Percentage
1	每天	0	
2	每隔幾天	0	
3	每個禮拜	0	
4	每個月	1	0.0%
5	每隔幾個月	0	
6	每一年	0	
7	每隔幾年/久未連絡/不需打電話	0	
88	不適用	2460	99.9%
91	不一定	0	
98	不清楚	0	
99	不詳	1	0.0%
Warning: these figures indicate the number of cases found in the data file. They cannot be interpreted as summary statistics of the population of interest.			
# card24: 卡號_24			
Information	[Type= discrete] [Format=numeric] [Range= 24-24] [Missing=*]		
Statistics [NW/ W]	[Valid=2462 /-] [Invalid=0 /-] [Mean=24 /-] [StdDev=0 /-]		
Value	Label	Cases	Percentage
24		2462	100.0%
Warning: these figures indicate the number of cases found in the data file. They cannot be interpreted as summary statistics of the population of interest.			

# f24b19011: B19.不同住子女：序號_31			
Information		[Type= discrete] [Format=numeric] [Range= 31-88] [Missing=*]	
Statistics [NW/ W]		[Valid=2462 /-] [Invalid=0 /-]	
Value	Label	Cases	Percentage
31		1	0.0%
88	不適用	2461	100.0%
Warning: these figures indicate the number of cases found in the data file. They cannot be interpreted as summary statistics of the population of interest.			
# f24b19111: B19.[不同住子女31]他/她與個案之關係及排行			
Information		[Type= discrete] [Format=numeric] [Range= 0-99] [Missing=*]	
Statistics [NW/ W]		[Valid=2462 /-] [Invalid=0 /-]	
Value	Label	Cases	Percentage
0	沒有	0	
1	自己	0	
2	配偶	0	
3	姨太太	0	
4	同居人	0	
11	父親	0	
12	母親	0	
13	公公	0	
14	婆婆	0	
15	岳父	0	
16	岳母	0	
17	養父、繼父	0	
18	養母、繼母	0	
19	其他長輩親戚	0	
21	兄弟	0	
22	姐妹	0	
23	夫之兄弟	0	
24	夫之姐妹	0	
25	妻之兄弟	0	
26	妻之姐妹	0	
29	其他平輩	0	
30	女婿	0	
31	長子	0	
32	次子	0	
33	三子	0	
34	四子	0	
35	五子及以後	0	
36	兒子+女兒	0	
37	養子、義子、繼子、同伴子	0	
38	兒子(排行不明)兒子們	0	
39	其他姪輩	0	
41	長女	0	
42	次女	0	
43	三女	0	
44	四女	0	

# f24b19111: B19.[不同住子女31]他/她與個案之關係及排行			
Value	Label	Cases	Percentage
45	五女及以後	0	
46	子女+媳婦	0	
47	養女、義女、繼女、同伴女	0	
48	女兒(排行不明)女兒們	0	
49	其他姪輩	0	
51	內孫	0	
52	內孫女	0	
53	外孫	0	
54	孫子(內外不明)	0	
59	其他孫輩	0	
61	曾孫	0	
62	玄孫	0	
70	其他親戚	0	
71	鄰居	0	
72	朋友	0	
73	傭人	0	
74	職員、雇工	0	
75	房客	0	
76	房東	0	
77	護士、特別看護	0	
78	社團義工	0	
79	其他非親戚	0	
81	公立機構	0	
82	私立機構	0	
83	慈善社團	0	
88	不適用	2461	100.0%
91	長媳	0	
92	次媳	0	
93	三媳	0	
94	四媳	0	
95	五媳及以後	0	
96	媳婦們	0	
97	養媳	0	
98	不詳	0	
99	不詳	1	0.0%
Warning: these figures indicate the number of cases found in the data file. They cannot be interpreted as summary statistics of the population of interest.			
# f24b2011: B20.[不同住子女31]他/她們分別是男的還是女的?			
Information	[Type= discrete] [Format=numeric] [Range= 1-9] [Missing=*]		
Statistics [NW/ W]	[Valid=2462 /-] [Invalid=0 /-]		
Value	Label	Cases	Percentage
1	男	0	
2	女	0	
8	不適用	2461	100.0%
9	不詳	1	0.0%
Warning: these figures indicate the number of cases found in the data file. They cannot be interpreted as summary statistics of the population of interest.			

# f24b2111: B21.[不同住子女31]他/她的年齡是多大?[足歲]			
Information		[Type= discrete] [Format=numeric] [Range= 88-99] [Missing=*]	
Statistics [NW/ W]		[Valid=2462 /-] [Invalid=0 /-]	
Value	Label	Cases	Percentage
88	不適用	2461	100.0%
92	拒答	0	
98	不清楚	0	
99	不詳	1	0.0%
Warning: these figures indicate the number of cases found in the data file. They cannot be interpreted as summary statistics of the population of interest.			
# f24b2211: B22.[不同住子女31, 6歲以上]他/她的最高學歷(最高的學校教育)是什麼?			
Information		[Type= discrete] [Format=numeric] [Range= 0-99] [Missing=*]	
Statistics [NW/ W]		[Valid=2462 /-] [Invalid=0 /-]	
Value	Label	Cases	Percentage
0	不識字	0	
1	小學一年級	0	
2	小學二年級	0	
3	小學三年級	0	
4	小學四年級	0	
5	小學五年級	0	
6	小學六年級	0	
7	初中(職)一年級	0	
8	初中(職)二年級	0	
9	三初中(職)年級	0	
10	高中(職)一年級/五專一年級	0	
11	高中(職)二年級/五專二年級	0	
12	高中(職)三年級/五專三年級	0	
13	大學(二三專)一年級/五專四年級	0	
14	大學(二三專)二年級/五專五年級	0	
15	大學(二三專)三年級	0	
16	大學(二三專)四年級	0	
17	研究所	0	
88	不適用	2461	100.0%
90	識字	0	
99	不詳	1	0.0%
Warning: these figures indicate the number of cases found in the data file. They cannot be interpreted as summary statistics of the population of interest.			
# f24b2311: B23.[不同住子女31, 6歲以上]他/她現在有在工作嗎?或者還在念書?還是在當兵?還是當家庭主婦?或是其他?			
Information		[Type= discrete] [Format=numeric] [Range= 1-9] [Missing=*]	
Statistics [NW/ W]		[Valid=2462 /-] [Invalid=0 /-]	
Value	Label	Cases	Percentage
1	有工作	0	
2	在學	0	
3	服役	0	
4	家庭主婦	0	
5	無業失業或退休	0	

f24b2311: B23.[不同住子女31, 6歲以上]他/她現在有在工作嗎?或者還在念書?還是在當兵?還是當家庭主婦?或是其他?

Value	Label	Cases	Percentage
6	半工半讀	0	
7	其他(請說明)	0	
8	不適用	2461	100.0%
9	不詳	1	0.0%

Warning: these figures indicate the number of cases found in the data file. They cannot be interpreted as summary statistics of the population of interest.

f24b2411: B24.[不同住子女31, 15歲以上]他/她結過婚嗎?(如果是)現在是不是還和先生/太太在一起?

Information	[Type= discrete] [Format=numeric] [Range= 1-9] [Missing=*]
Statistics [NW/ W]	[Valid=2462 /-] [Invalid=0 /-]

Value	Label	Cases	Percentage
1	有偶	0	
2	同居	0	
3	分居	0	
4	離婚	0	
5	喪偶	0	
6	未婚	0	
8	不適用	2461	100.0%
9	不詳	1	0.0%

Warning: these figures indicate the number of cases found in the data file. They cannot be interpreted as summary statistics of the population of interest.

f24b24a11: B24a.[不同住子女31, 15歲以上]若已婚, 則他/她有幾個孩子?

Information	[Type= discrete] [Format=numeric] [Range= 88-99] [Missing=*]
Statistics [NW/ W]	[Valid=2462 /-] [Invalid=0 /-]

Value	Label	Cases	Percentage
88	不適用	2461	100.0%
99	不詳	1	0.0%

Warning: these figures indicate the number of cases found in the data file. They cannot be interpreted as summary statistics of the population of interest.

f24b2511: B25.[不同住子女31]他/她現住住在什麼地方?

Information	[Type= discrete] [Format=numeric] [Range= 1-9] [Missing=*]
Statistics [NW/ W]	[Valid=2462 /-] [Invalid=0 /-]

Value	Label	Cases	Percentage
1	隔壁	0	
2	同鄰	0	
3	同區	0	
4	他地	0	
5	大陸	0	
6	外國	0	
8	不適用	2461	100.0%
9	不詳	1	0.0%

Warning: these figures indicate the number of cases found in the data file. They cannot be interpreted as summary statistics of the population of interest.

f24b2611: B26.[不同住子女31]你們多久會見面一次?

Information	[Type= discrete] [Format=numeric] [Range= 1-99] [Missing=*]
Statistics [NW/ W]	[Valid=2462 /-] [Invalid=0 /-]

# f24b2611: B26.[不同住子女31]你們多久會見面一次？			
Value	Label	Cases	Percentage
1	每天	0	
2	每隔幾天	0	
3	每個禮拜	0	
4	每個月	0	
5	每隔幾個月	0	
6	每一年	0	
7	每隔幾年/久未連絡/不需打電話	0	
88	不適用	2461	100.0%
91	不一定	0	
98	不清楚	0	
99	不詳	1	0.0%
Warning: these figures indicate the number of cases found in the data file. They cannot be interpreted as summary statistics of the population of interest.			
# f24b2711: B27.[不同住子女31]你們多久會互通電話一次？			
Information	[Type= discrete] [Format=numeric] [Range= 1-99] [Missing=*]		
Statistics [NW/ W]	[Valid=2462 /-] [Invalid=0 /-]		
Value	Label	Cases	Percentage
1	每天	0	
2	每隔幾天	0	
3	每個禮拜	0	
4	每個月	0	
5	每隔幾個月	0	
6	每一年	0	
7	每隔幾年/久未連絡/不需打電話	0	
88	不適用	2461	100.0%
91	不一定	0	
98	不清楚	0	
99	不詳	1	0.0%
Warning: these figures indicate the number of cases found in the data file. They cannot be interpreted as summary statistics of the population of interest.			
# f24b19012: B19.不同住子女：序號_32			
Information	[Type= discrete] [Format=numeric] [Range= 32-88] [Missing=*]		
Statistics [NW/ W]	[Valid=2462 /-] [Invalid=0 /-]		
Value	Label	Cases	Percentage
32		1	0.0%
88	不適用	2461	100.0%
Warning: these figures indicate the number of cases found in the data file. They cannot be interpreted as summary statistics of the population of interest.			
# f24b19112: B19.[不同住子女32]他/她與個案之關係及排行			
Information	[Type= discrete] [Format=numeric] [Range= 0-99] [Missing=*]		
Statistics [NW/ W]	[Valid=2462 /-] [Invalid=0 /-]		
Value	Label	Cases	Percentage
0	沒有	0	
1	自己	0	
2	配偶	0	
3	姨太太	0	

f24b19112: B19.[不同住子女32]他/她與個案之關係及排行

Value	Label	Cases	Percentage
4	同居人	0	
11	父親	0	
12	母親	0	
13	公公	0	
14	婆婆	0	
15	岳父	0	
16	岳母	0	
17	養父、繼父	0	
18	養母、繼母	0	
19	其他長輩親戚	0	
21	兄弟	0	
22	姐妹	0	
23	夫之兄弟	0	
24	夫之姐妹	0	
25	妻之兄弟	0	
26	妻之姐妹	0	
29	其他平輩	0	
30	女婿	0	
31	長子	0	
32	次子	0	
33	三子	0	
34	四子	0	
35	五子及以後	0	
36	兒子+女兒	0	
37	養子、義子、繼子、同伴子	0	
38	兒子(排行不明)兒子們	0	
39	其他姪輩	0	
41	長女	0	
42	次女	0	
43	三女	0	
44	四女	0	
45	五女及以後	0	
46	子女+媳婦	0	
47	養女、義女、繼女、同伴女	0	
48	女兒(排行不明)女兒們	0	
49	其他姪輩	0	
51	內孫	0	
52	內孫女	0	
53	外孫	0	
54	孫子(內外不明)	0	
59	其他孫輩	0	
61	曾孫	0	
62	玄孫	0	
70	其他親戚	0	
71	鄰居	0	

# f24b19112: B19.[不同住子女32]他/她與個案之關係及排行			
Value	Label	Cases	Percentage
72	朋友	0	
73	傭人	0	
74	職員、雇工	0	
75	房客	0	
76	房東	0	
77	護士、特別看護	0	
78	社團義工	0	
79	其他非親戚	0	
81	公立機構	0	
82	私立機構	0	
83	慈善社團	0	
88	不適用	2461	100.0%
91	長媳	0	
92	次媳	0	
93	三媳	0	
94	四媳	0	
95	五媳及以後	0	
96	媳婦們	0	
97	養媳	0	
98	不詳	0	
99	不詳	1	0.0%
Warning: these figures indicate the number of cases found in the data file. They cannot be interpreted as summary statistics of the population of interest.			
# f24b2012: B20.[不同住子女32]他/她們分別是男的還是女的?			
Information	[Type= discrete] [Format=numeric] [Range= 1-9] [Missing=*]		
Statistics [NW/ W]	[Valid=2462 /-] [Invalid=0 /-]		
Value	Label	Cases	Percentage
1	男	0	
2	女	0	
8	不適用	2461	100.0%
9	不詳	1	0.0%
Warning: these figures indicate the number of cases found in the data file. They cannot be interpreted as summary statistics of the population of interest.			
# f24b2112: B21.[不同住子女32]他/她的年齡是多大?[足歲]			
Information	[Type= discrete] [Format=numeric] [Range= 88-99] [Missing=*]		
Statistics [NW/ W]	[Valid=2462 /-] [Invalid=0 /-]		
Value	Label	Cases	Percentage
88	不適用	2461	100.0%
92	拒答	0	
98	不清楚	0	
99	不詳	1	0.0%
Warning: these figures indicate the number of cases found in the data file. They cannot be interpreted as summary statistics of the population of interest.			
# f24b2212: B22.[不同住子女32, 6歲以上]他/她的最高學歷(最高的學校教育)是什麼?			
Information	[Type= discrete] [Format=numeric] [Range= 0-99] [Missing=*]		
Statistics [NW/ W]	[Valid=2462 /-] [Invalid=0 /-]		

f24b2212: B22.[不同住子女32, 6歲以上]他/她的最高學歷(最高的學校教育)是什麼?

Value	Label	Cases	Percentage
0	不識字	0	
1	小學一年級	0	
2	小學二年級	0	
3	小學三年級	0	
4	小學四年級	0	
5	小學五年級	0	
6	小學六年級	0	
7	初中(職)一年級	0	
8	初中(職)二年級	0	
9	三初中(職)年級	0	
10	高中(職)一年級/五專一年級	0	
11	高中(職)二年級/五專二年級	0	
12	高中(職)三年級/五專三年級	0	
13	大學(二三專)一年級/五專四年級	0	
14	大學(二三專)二年級/五專五年級	0	
15	大學(二三專)三年級	0	
16	大學(二三專)四年級	0	
17	研究所	0	
88	不適用	2461	100.0%
90	識字	0	
99	不詳	1	0.0%

Warning: these figures indicate the number of cases found in the data file. They cannot be interpreted as summary statistics of the population of interest.

f24b2312: B23.[不同住子女32, 6歲以上]他/她現在有在工作嗎?或者還在念書?還是在當兵?還是當家庭主婦?或是其他?

Information	[Type= discrete] [Format=numeric] [Range= 1-9] [Missing=*]		
Statistics [NW/ W]	[Valid=2462 /-] [Invalid=0 /-]		
Value	Label	Cases	Percentage
1	有工作	0	
2	在學	0	
3	服役	0	
4	家庭主婦	0	
5	無業失業或退休	0	
6	半工半讀	0	
7	其他(請說明)	0	
8	不適用	2461	100.0%
9	不詳	1	0.0%

Warning: these figures indicate the number of cases found in the data file. They cannot be interpreted as summary statistics of the population of interest.

f24b2412: B24.[不同住子女32, 15歲以上]他/她結過婚嗎?(如果是)現在是不是還和先生/太太在一起?

Information	[Type= discrete] [Format=numeric] [Range= 1-9] [Missing=*]		
Statistics [NW/ W]	[Valid=2462 /-] [Invalid=0 /-]		
Value	Label	Cases	Percentage
1	有偶	0	
2	同居	0	
3	分居	0	

# f24b2412: B24.[不同住子女32, 15歲以上]他/她結過婚嗎?(如果是)現在是不是還和先生/太太在一起?			
Value	Label	Cases	Percentage
4	離婚	0	
5	喪偶	0	
6	未婚	0	
8	不適用	2461	100.0%
9	不詳	1	0.0%
Warning: these figures indicate the number of cases found in the data file. They cannot be interpreted as summary statistics of the population of interest.			
# f24b24a12: B24a.[不同住子女32, 15歲以上]若已婚, 則他/她有幾個孩子?			
Information	[Type= discrete] [Format=numeric] [Range= 88-99] [Missing=*]		
Statistics [NW/ W]	[Valid=2462 /-] [Invalid=0 /-]		
Value	Label	Cases	Percentage
88	不適用	2461	100.0%
99	不詳	1	0.0%
Warning: these figures indicate the number of cases found in the data file. They cannot be interpreted as summary statistics of the population of interest.			
# f24b2512: B25.[不同住子女32]他/她現住住在什麼地方?			
Information	[Type= discrete] [Format=numeric] [Range= 1-9] [Missing=*]		
Statistics [NW/ W]	[Valid=2462 /-] [Invalid=0 /-]		
Value	Label	Cases	Percentage
1	隔壁	0	
2	同鄰	0	
3	同區	0	
4	他地	0	
5	大陸	0	
6	外國	0	
8	不適用	2461	100.0%
9	不詳	1	0.0%
Warning: these figures indicate the number of cases found in the data file. They cannot be interpreted as summary statistics of the population of interest.			
# f24b2612: B26.[不同住子女32]你們多久會見面一次?			
Information	[Type= discrete] [Format=numeric] [Range= 1-99] [Missing=*]		
Statistics [NW/ W]	[Valid=2462 /-] [Invalid=0 /-]		
Value	Label	Cases	Percentage
1	每天	0	
2	每隔幾天	0	
3	每個禮拜	0	
4	每個月	0	
5	每隔幾個月	0	
6	每一年	0	
7	每隔幾年/久未連絡/不需打電話	0	
88	不適用	2461	100.0%
91	不一定	0	
98	不清楚	0	
99	不詳	1	0.0%
Warning: these figures indicate the number of cases found in the data file. They cannot be interpreted as summary statistics of the population of interest.			

# f24b2712: B27.[不同住子女32]你們多久會互通電話一次?			
Information	[Type= discrete] [Format=numeric] [Range= 1-99] [Missing=*]		
Statistics [NW/ W]	[Valid=2462 /-] [Invalid=0 /-]		
Value	Label	Cases	Percentage
1	每天	0	
2	每隔幾天	0	
3	每個禮拜	0	
4	每個月	0	
5	每隔幾個月	0	
6	每一年	0	
7	每隔幾年/久未連絡/不需打電話	0	
88	不適用	2461	100.0%
91	不一定	0	
98	不清楚	0	
99	不詳	1	0.0%
Warning: these figures indicate the number of cases found in the data file. They cannot be interpreted as summary statistics of the population of interest.			
# f24b19013: B19.不同住子女：序號_33			
Information	[Type= discrete] [Format=numeric] [Range= 33-88] [Missing=*]		
Statistics [NW/ W]	[Valid=2462 /-] [Invalid=0 /-]		
Value	Label	Cases	Percentage
33		1	0.0%
88	不適用	2461	100.0%
Warning: these figures indicate the number of cases found in the data file. They cannot be interpreted as summary statistics of the population of interest.			

# f24b19113: B19.[不同住子女33]他/她與個案之關係及排行			
Information		[Type= discrete] [Format=numeric] [Range= 0-99] [Missing=*]	
Statistics [NW/ W]		[Valid=2462 /-] [Invalid=0 /-]	
Value	Label	Cases	Percentage
0	沒有	0	
1	自己	0	
2	配偶	0	
3	姨太太	0	
4	同居人	0	
11	父親	0	
12	母親	0	
13	公公	0	
14	婆婆	0	
15	岳父	0	
16	岳母	0	
17	養父、繼父	0	
18	養母、繼母	0	
19	其他長輩親戚	0	
21	兄弟	0	
22	姐妹	0	
23	夫之兄弟	0	
24	夫之姐妹	0	
25	妻之兄弟	0	
26	妻之姐妹	0	
29	其他平輩	0	
30	女婿	0	
31	長子	0	
32	次子	0	
33	三子	0	
34	四子	0	
35	五子及以後	0	
36	兒子+女兒	0	
37	養子、義子、繼子、同伴子	0	
38	兒子(排行不明)兒子們	0	
39	其他姪輩	0	
41	長女	0	
42	次女	0	
43	三女	0	
44	四女	0	
45	五女及以後	0	
46	子女+媳婦	0	
47	養女、義女、繼女、同伴女	0	
48	女兒(排行不明)女兒們	0	
49	其他姪輩	0	
51	內孫	0	
52	內孫女	0	
53	外孫	0	

# f24b19113: B19.[不同住子女33]他/她與個案之關係及排行			
Value	Label	Cases	Percentage
54	孫子(內外不明)	0	
59	其他孫輩	0	
61	曾孫	0	
62	玄孫	0	
70	其他親戚	0	
71	鄰居	0	
72	朋友	0	
73	傭人	0	
74	職員、雇工	0	
75	房客	0	
76	房東	0	
77	護士、特別看護	0	
78	社團義工	0	
79	其他非親戚	0	
81	公立機構	0	
82	私立機構	0	
83	慈善社團	0	
88	不適用	2461	100.0%
91	長媳	0	
92	次媳	0	
93	三媳	0	
94	四媳	0	
95	五媳及以後	0	
96	媳婦們	0	
97	養媳	0	
98	不詳	0	
99	不詳	1	0.0%
Warning: these figures indicate the number of cases found in the data file. They cannot be interpreted as summary statistics of the population of interest.			
# f24b2013: B20.[不同住子女33]他/她們分別是男的還是女的?			
Information	[Type= discrete] [Format=numeric] [Range= 1-9] [Missing=*]		
Statistics [NW/ W]	[Valid=2462 /-] [Invalid=0 /-]		
Value	Label	Cases	Percentage
1	男	0	
2	女	0	
8	不適用	2461	100.0%
9	不詳	1	0.0%
Warning: these figures indicate the number of cases found in the data file. They cannot be interpreted as summary statistics of the population of interest.			
# f24b2113: B21.[不同住子女33]他/她的年齡是多大?[足歲]			
Information	[Type= discrete] [Format=numeric] [Range= 88-99] [Missing=*]		
Statistics [NW/ W]	[Valid=2462 /-] [Invalid=0 /-]		
Value	Label	Cases	Percentage
88	不適用	2461	100.0%
92	拒答	0	
98	不清楚	0	

# f24b2113: B21.[不同住子女33]他/她的年齡是多大?[足歲]			
Value	Label	Cases	Percentage
99	不詳	1	0.0%
Warning: these figures indicate the number of cases found in the data file. They cannot be interpreted as summary statistics of the population of interest.			
# f24b2213: B22.[不同住子女33, 6歲以上]他/她的最高學歷(最高的學校教育)是什麼?			
Information	[Type= discrete] [Format=numeric] [Range= 0-99] [Missing=*]		
Statistics [NW/ W]	[Valid=2462 /-] [Invalid=0 /-]		
Value	Label	Cases	Percentage
0	不識字	0	
1	小學一年級	0	
2	小學二年級	0	
3	小學三年級	0	
4	小學四年級	0	
5	小學五年級	0	
6	小學六年級	0	
7	初中(職)一年級	0	
8	初中(職)二年級	0	
9	三初中(職)年級	0	
10	高中(職)一年級/五專一年級	0	
11	高中(職)二年級/五專二年級	0	
12	高中(職)三年級/五專三年級	0	
13	大學(二三專)一年級/五專四年級	0	
14	大學(二三專)二年級/五專五年級	0	
15	大學(二三專)三年級	0	
16	大學(二三專)四年級	0	
17	研究所	0	
88	不適用	2461	100.0%
90	識字	0	
99	不詳	1	0.0%
Warning: these figures indicate the number of cases found in the data file. They cannot be interpreted as summary statistics of the population of interest.			
# f24b2313: B23.[不同住子女33, 6歲以上]他/她現在有在工作嗎?或者還在念書?還是在當兵?還是當家庭主婦?或是其他?			
Information	[Type= discrete] [Format=numeric] [Range= 1-9] [Missing=*]		
Statistics [NW/ W]	[Valid=2462 /-] [Invalid=0 /-]		
Value	Label	Cases	Percentage
1	有工作	0	
2	在學	0	
3	服役	0	
4	家庭主婦	0	
5	無業失業或退休	0	
6	半工半讀	0	
7	其他(請說明)	0	
8	不適用	2461	100.0%
9	不詳	1	0.0%
Warning: these figures indicate the number of cases found in the data file. They cannot be interpreted as summary statistics of the population of interest.			

# f24b2413: B24.[不同住子女33, 15歲以上]他/她結過婚嗎?(如果是)現在是不是還和先生/太太在一起?			
Information	[Type= discrete] [Format=numeric] [Range= 1-9] [Missing=*]		
Statistics [NW/ W]	[Valid=2462 /-] [Invalid=0 /-]		
Value	Label	Cases	Percentage
1	有偶	0	
2	同居	0	
3	分居	0	
4	離婚	0	
5	喪偶	0	
6	未婚	0	
8	不適用	2461	100.0%
9	不詳	1	0.0%
Warning: these figures indicate the number of cases found in the data file. They cannot be interpreted as summary statistics of the population of interest.			
# f24b24a13: B24a.[不同住子女33, 15歲以上]若已婚, 則他/她有幾個孩子?			
Information	[Type= discrete] [Format=numeric] [Range= 88-99] [Missing=*]		
Statistics [NW/ W]	[Valid=2462 /-] [Invalid=0 /-]		
Value	Label	Cases	Percentage
88	不適用	2461	100.0%
99	不詳	1	0.0%
Warning: these figures indicate the number of cases found in the data file. They cannot be interpreted as summary statistics of the population of interest.			
# f24b2513: B25.[不同住子女33]他/她現住住在什麼地方?			
Information	[Type= discrete] [Format=numeric] [Range= 1-9] [Missing=*]		
Statistics [NW/ W]	[Valid=2462 /-] [Invalid=0 /-]		
Value	Label	Cases	Percentage
1	隔壁	0	
2	同鄰	0	
3	同區	0	
4	他地	0	
5	大陸	0	
6	外國	0	
8	不適用	2461	100.0%
9	不詳	1	0.0%
Warning: these figures indicate the number of cases found in the data file. They cannot be interpreted as summary statistics of the population of interest.			
# f24b2613: B26.[不同住子女33]你們多久會見面一次?			
Information	[Type= discrete] [Format=numeric] [Range= 1-99] [Missing=*]		
Statistics [NW/ W]	[Valid=2462 /-] [Invalid=0 /-]		
Value	Label	Cases	Percentage
1	每天	0	
2	每隔幾天	0	
3	每個禮拜	0	
4	每個月	0	
5	每隔幾個月	0	
6	每一年	0	
7	每隔幾年/久未連絡/不需打電話	0	

# f24b2613: B26.[不同住子女33]你們多久會見面一次？			
Value	Label	Cases	Percentage
88	不適用	2461	100.0%
91	不一定	0	
98	不清楚	0	
99	不詳	1	0.0%
Warning: these figures indicate the number of cases found in the data file. They cannot be interpreted as summary statistics of the population of interest.			
# f24b2713: B27.[不同住子女33]你們多久會互通電話一次？			
Information	[Type= discrete] [Format=numeric] [Range= 1-99] [Missing=*]		
Statistics [NW/ W]	[Valid=2462 /-] [Invalid=0 /-]		
Value	Label	Cases	Percentage
1	每天	0	
2	每隔幾天	0	
3	每個禮拜	0	
4	每個月	0	
5	每隔幾個月	0	
6	每一年	0	
7	每隔幾年/久未連絡/不需打電話	0	
88	不適用	2461	100.0%
91	不一定	0	
98	不清楚	0	
99	不詳	1	0.0%
Warning: these figures indicate the number of cases found in the data file. They cannot be interpreted as summary statistics of the population of interest.			
# f24b19014: B19.不同住子女：序號_34			
Information	[Type= discrete] [Format=numeric] [Range= 34-88] [Missing=*]		
Statistics [NW/ W]	[Valid=2462 /-] [Invalid=0 /-]		
Value	Label	Cases	Percentage
34		1	0.0%
88	不適用	2461	100.0%
Warning: these figures indicate the number of cases found in the data file. They cannot be interpreted as summary statistics of the population of interest.			
# f24b19114: B19.[不同住子女34]他/她與個案之關係及排行			
Information	[Type= discrete] [Format=numeric] [Range= 0-99] [Missing=*]		
Statistics [NW/ W]	[Valid=2462 /-] [Invalid=0 /-]		
Value	Label	Cases	Percentage
0	沒有	0	
1	自己	0	
2	配偶	0	
3	姨太太	0	
4	同居人	0	
11	父親	0	
12	母親	0	
13	公公	0	
14	婆婆	0	
15	岳父	0	
16	岳母	0	

f24b19114: B19.[不同住子女34]他/她與個案之關係及排行

Value	Label	Cases	Percentage
17	養父、繼父	0	
18	養母、繼母	0	
19	其他長輩親戚	0	
21	兄弟	0	
22	姐妹	0	
23	夫之兄弟	0	
24	夫之姐妹	0	
25	妻之兄弟	0	
26	妻之姐妹	0	
29	其他平輩	0	
30	女婿	0	
31	長子	0	
32	次子	0	
33	三子	0	
34	四子	0	
35	五子及以後	0	
36	兒子+女兒	0	
37	養子、義子、繼子、同伴子	0	
38	兒子(排行不明)兒子們	0	
39	其他姪輩	0	
41	長女	0	
42	次女	0	
43	三女	0	
44	四女	0	
45	五女及以後	0	
46	子女+媳婦	0	
47	養女、義女、繼女、同伴女	0	
48	女兒(排行不明)女兒們	0	
49	其他姪輩	0	
51	內孫	0	
52	內孫女	0	
53	外孫	0	
54	孫子(內外不明)	0	
59	其他孫輩	0	
61	曾孫	0	
62	玄孫	0	
70	其他親戚	0	
71	鄰居	0	
72	朋友	0	
73	傭人	0	
74	職員、雇工	0	
75	房客	0	
76	房東	0	
77	護士、特別看護	0	
78	社團義工	0	

# f24b19114: B19.[不同住子女34]他/她與個案之關係及排行			
Value	Label	Cases	Percentage
79	其他非親戚	0	
81	公立機構	0	
82	私立機構	0	
83	慈善社團	0	
88	不適用	2461	100.0%
91	長媳	0	
92	次媳	0	
93	三媳	0	
94	四媳	0	
95	五媳及以後	0	
96	媳婦們	0	
97	養媳	0	
98	不詳	0	
99	不詳	1	0.0%
Warning: these figures indicate the number of cases found in the data file. They cannot be interpreted as summary statistics of the population of interest.			
# f24b2014: B20.[不同住子女34]他/她們分別是男的還是女的?			
Information	[Type= discrete] [Format=numeric] [Range= 1-9] [Missing=*]		
Statistics [NW/ W]	[Valid=2462 /-] [Invalid=0 /-]		
Value	Label	Cases	Percentage
1	男	0	
2	女	0	
8	不適用	2461	100.0%
9	不詳	1	0.0%
Warning: these figures indicate the number of cases found in the data file. They cannot be interpreted as summary statistics of the population of interest.			
# f24b2114: B21.[不同住子女34]他/她的年齡是多大?[足歲]			
Information	[Type= discrete] [Format=numeric] [Range= 88-99] [Missing=*]		
Statistics [NW/ W]	[Valid=2462 /-] [Invalid=0 /-]		
Value	Label	Cases	Percentage
88	不適用	2461	100.0%
92	拒答	0	
98	不清楚	0	
99	不詳	1	0.0%
Warning: these figures indicate the number of cases found in the data file. They cannot be interpreted as summary statistics of the population of interest.			
# f24b2214: B22.[不同住子女34, 6歲以上]他/她的最高學歷(最高的學校教育)是什麼?			
Information	[Type= discrete] [Format=numeric] [Range= 0-99] [Missing=*]		
Statistics [NW/ W]	[Valid=2462 /-] [Invalid=0 /-]		
Value	Label	Cases	Percentage
0	不識字	0	
1	小學一年級	0	
2	小學二年級	0	
3	小學三年級	0	
4	小學四年級	0	
5	小學五年級	0	

f24b2214: B22.[不同住子女34, 6歲以上]他/她的最高學歷(最高的學校教育)是什麼?

Value	Label	Cases	Percentage
6	小學六年級	0	
7	初中(職)一年級	0	
8	初中(職)二年級	0	
9	三初中(職)年級	0	
10	高中(職)一年級/五專一年級	0	
11	高中(職)二年級/五專二年級	0	
12	高中(職)三年級/五專三年級	0	
13	大學(二三專)一年級/五專四年級	0	
14	大學(二三專)二年級/五專五年級	0	
15	大學(二三專)三年級	0	
16	大學(二三專)四年級	0	
17	研究所	0	
88	不適用	2461	100.0%
90	識字	0	
99	不詳	1	0.0%

Warning: these figures indicate the number of cases found in the data file. They cannot be interpreted as summary statistics of the population of interest.

f24b2314: B23.[不同住子女34, 6歲以上]他/她現在有在工作嗎?或者還在念書?還是在當兵?還是當家庭主婦?或是其他?

Information	[Type= discrete] [Format=numeric] [Range= 1-9] [Missing=*]
Statistics [NW/ W]	[Valid=2462 /-] [Invalid=0 /-]

Value	Label	Cases	Percentage
1	有工作	0	
2	在學	0	
3	服役	0	
4	家庭主婦	0	
5	無業失業或退休	0	
6	半工半讀	0	
7	其他(請說明)	0	
8	不適用	2461	100.0%
9	不詳	1	0.0%

Warning: these figures indicate the number of cases found in the data file. They cannot be interpreted as summary statistics of the population of interest.

f24b2414: B24.[不同住子女34, 15歲以上]他/她結過婚嗎?(如果是)現在是不是還和先生/太太在一起?

Information	[Type= discrete] [Format=numeric] [Range= 1-9] [Missing=*]
Statistics [NW/ W]	[Valid=2462 /-] [Invalid=0 /-]

Value	Label	Cases	Percentage
1	有偶	0	
2	同居	0	
3	分居	0	
4	離婚	0	
5	喪偶	0	
6	未婚	0	
8	不適用	2461	100.0%
9	不詳	1	0.0%

Warning: these figures indicate the number of cases found in the data file. They cannot be interpreted as summary statistics of the population of interest.

# f24b24a14: B24a.[不同住子女34, 15歲以上] 若已婚, 則他/她有幾個孩子?			
Information	[Type= discrete] [Format=numeric] [Range= 88-99] [Missing=*]		
Statistics [NW/ W]	[Valid=2462 /-] [Invalid=0 /-]		
Value	Label	Cases	Percentage
88	不適用	2461	100.0%
99	不詳	1	0.0%
Warning: these figures indicate the number of cases found in the data file. They cannot be interpreted as summary statistics of the population of interest.			
# f24b2514: B25.[不同住子女34]他/她現住住在什麼地方?			
Information	[Type= discrete] [Format=numeric] [Range= 1-9] [Missing=*]		
Statistics [NW/ W]	[Valid=2462 /-] [Invalid=0 /-]		
Value	Label	Cases	Percentage
1	隔壁	0	
2	同鄰	0	
3	同區	0	
4	他地	0	
5	大陸	0	
6	外國	0	
8	不適用	2461	100.0%
9	不詳	1	0.0%
Warning: these figures indicate the number of cases found in the data file. They cannot be interpreted as summary statistics of the population of interest.			
# f24b2614: B26.[不同住子女34]你們多久會見面一次?			
Information	[Type= discrete] [Format=numeric] [Range= 1-99] [Missing=*]		
Statistics [NW/ W]	[Valid=2462 /-] [Invalid=0 /-]		
Value	Label	Cases	Percentage
1	每天	0	
2	每隔幾天	0	
3	每個禮拜	0	
4	每個月	0	
5	每隔幾個月	0	
6	每一年	0	
7	每隔幾年/久未連絡/不需打電話	0	
88	不適用	2461	100.0%
91	不一定	0	
98	不清楚	0	
99	不詳	1	0.0%
Warning: these figures indicate the number of cases found in the data file. They cannot be interpreted as summary statistics of the population of interest.			
# f24b2714: B27.[不同住子女34]你們多久會互通電話一次?			
Information	[Type= discrete] [Format=numeric] [Range= 1-99] [Missing=*]		
Statistics [NW/ W]	[Valid=2462 /-] [Invalid=0 /-]		
Value	Label	Cases	Percentage
1	每天	0	
2	每隔幾天	0	
3	每個禮拜	0	
4	每個月	0	

# f24b2714: B27.[不同住子女34]你們多久會互通電話一次?			
Value	Label	Cases	Percentage
5	每隔幾個月	0	
6	每一年	0	
7	每隔幾年/久未連絡/不需打電話	0	
88	不適用	2461	100.0%
91	不一定	0	
98	不清楚	0	
99	不詳	1	0.0%
Warning: these figures indicate the number of cases found in the data file. They cannot be interpreted as summary statistics of the population of interest.			
# f24b19015: B19.不同住子女：序號_35			
Information	[Type= discrete] [Format=numeric] [Range= 35-88] [Missing=*]		
Statistics [NW/ W]	[Valid=2462 /-] [Invalid=0 /-]		
Value	Label	Cases	Percentage
35		1	0.0%
88	不適用	2461	100.0%
Warning: these figures indicate the number of cases found in the data file. They cannot be interpreted as summary statistics of the population of interest.			
# f24b19115: B19.[不同住子女35]他/她與個案之關係及排行			
Information	[Type= discrete] [Format=numeric] [Range= 0-99] [Missing=*]		
Statistics [NW/ W]	[Valid=2462 /-] [Invalid=0 /-]		
Value	Label	Cases	Percentage
0	沒有	0	
1	自己	0	
2	配偶	0	
3	姨太太	0	
4	同居人	0	
11	父親	0	
12	母親	0	
13	公公	0	
14	婆婆	0	
15	岳父	0	
16	岳母	0	
17	養父、繼父	0	
18	養母、繼母	0	
19	其他長輩親戚	0	
21	兄弟	0	
22	姐妹	0	
23	夫之兄弟	0	
24	夫之姐妹	0	
25	妻之兄弟	0	
26	妻之姐妹	0	
29	其他平輩	0	
30	女婿	0	
31	長子	0	
32	次子	0	
33	三子	0	

f24b19115: B19.[不同住子女35]他/她與個案之關係及排行

Value	Label	Cases	Percentage
34	四子	0	
35	五子及以後	0	
36	兒子+女兒	0	
37	養子、義子、繼子、同伴子	0	
38	兒子(排行不明)兒子們	0	
39	其他姪輩	0	
41	長女	0	
42	次女	0	
43	三女	0	
44	四女	0	
45	五女及以後	0	
46	子女+媳婦	0	
47	養女、義女、繼女、同伴女	0	
48	女兒(排行不明)女兒們	0	
49	其他姪輩	0	
51	內孫	0	
52	內孫女	0	
53	外孫	0	
54	孫子(內外不明)	0	
59	其他孫輩	0	
61	曾孫	0	
62	玄孫	0	
70	其他親戚	0	
71	鄰居	0	
72	朋友	0	
73	傭人	0	
74	職員、雇工	0	
75	房客	0	
76	房東	0	
77	護士、特別看護	0	
78	社團義工	0	
79	其他非親戚	0	
81	公立機構	0	
82	私立機構	0	
83	慈善社團	0	
88	不適用	2461	100.0%
91	長媳	0	
92	次媳	0	
93	三媳	0	
94	四媳	0	
95	五媳及以後	0	
96	媳婦們	0	
97	養媳	0	
98	不詳	0	
99	不詳	1	0.0%

# f24b19115: B19.[不同住子女35]他/她與個案之關係及排行			
Warning: these figures indicate the number of cases found in the data file. They cannot be interpreted as summary statistics of the population of interest.			
# f24b2015: B20.[不同住子女35]他/她們分別是男的還是女的?			
Information	[Type= discrete] [Format=numeric] [Range= 1-9] [Missing=*]		
Statistics [NW/ W]	[Valid=2462 /-] [Invalid=0 /-]		
Value	Label	Cases	Percentage
1	男	0	
2	女	0	
8	不適用	2461	100.0%
9	不詳	1	0.0%
Warning: these figures indicate the number of cases found in the data file. They cannot be interpreted as summary statistics of the population of interest.			
# f24b2115: B21.[不同住子女35]他/她的年齡是多大?[足歲]			
Information	[Type= discrete] [Format=numeric] [Range= 88-99] [Missing=*]		
Statistics [NW/ W]	[Valid=2462 /-] [Invalid=0 /-]		
Value	Label	Cases	Percentage
88	不適用	2461	100.0%
92	拒答	0	
98	不清楚	0	
99	不詳	1	0.0%
Warning: these figures indicate the number of cases found in the data file. They cannot be interpreted as summary statistics of the population of interest.			
# f24b2215: B22.[不同住子女35, 6歲以上]他/她的最高學歷(最高的學校教育)是什麼?			
Information	[Type= discrete] [Format=numeric] [Range= 0-99] [Missing=*]		
Statistics [NW/ W]	[Valid=2462 /-] [Invalid=0 /-]		
Value	Label	Cases	Percentage
0	不識字	0	
1	小學一年級	0	
2	小學二年級	0	
3	小學三年級	0	
4	小學四年級	0	
5	小學五年級	0	
6	小學六年級	0	
7	初中(職)一年級	0	
8	初中(職)二年級	0	
9	三初中(職)年級	0	
10	高中(職)一年級/五專一年級	0	
11	高中(職)二年級/五專二年級	0	
12	高中(職)三年級/五專三年級	0	
13	大學(二三專)一年級/五專四年級	0	
14	大學(二三專)二年級/五專五年級	0	
15	大學(二三專)三年級	0	
16	大學(二三專)四年級	0	
17	研究所	0	
88	不適用	2461	100.0%
90	識字	0	
99	不詳	1	0.0%

# f24b2215: B22.[不同住子女35, 6歲以上]他/她的最高學歷(最高的學校教育)是什麼?			
Warning: these figures indicate the number of cases found in the data file. They cannot be interpreted as summary statistics of the population of interest.			
# f24b2315: B23.[不同住子女35, 6歲以上]他/她現在有在工作嗎?或者還在念書?還是在當兵?還是當家庭主婦?或是其他?			
Information	[Type= discrete] [Format=numeric] [Range= 1-9] [Missing=*]		
Statistics [NW/ W]	[Valid=2462 /-] [Invalid=0 /-]		
Value	Label	Cases	Percentage
1	有工作	0	
2	在學	0	
3	服役	0	
4	家庭主婦	0	
5	無業失業或退休	0	
6	半工半讀	0	
7	其他(請說明)	0	
8	不適用	2461	100.0%
9	不詳	1	0.0%
Warning: these figures indicate the number of cases found in the data file. They cannot be interpreted as summary statistics of the population of interest.			
# f24b2415: B24.[不同住子女35, 15歲以上]他/她結過婚嗎?(如果是)現在是不是還和先生/太太在一起?			
Information	[Type= discrete] [Format=numeric] [Range= 1-9] [Missing=*]		
Statistics [NW/ W]	[Valid=2462 /-] [Invalid=0 /-]		
Value	Label	Cases	Percentage
1	有偶	0	
2	同居	0	
3	分居	0	
4	離婚	0	
5	喪偶	0	
6	未婚	0	
8	不適用	2461	100.0%
9	不詳	1	0.0%
Warning: these figures indicate the number of cases found in the data file. They cannot be interpreted as summary statistics of the population of interest.			
# f24b24a15: B24a.[不同住子女35, 15歲以上]若已婚, 則他/她有幾個孩子?			
Information	[Type= discrete] [Format=numeric] [Range= 88-99] [Missing=*]		
Statistics [NW/ W]	[Valid=2462 /-] [Invalid=0 /-]		
Value	Label	Cases	Percentage
88	不適用	2461	100.0%
99	不詳	1	0.0%
Warning: these figures indicate the number of cases found in the data file. They cannot be interpreted as summary statistics of the population of interest.			
# f24b2515: B25.[不同住子女35]他/她現住住在什麼地方?			
Information	[Type= discrete] [Format=numeric] [Range= 1-9] [Missing=*]		
Statistics [NW/ W]	[Valid=2462 /-] [Invalid=0 /-]		
Value	Label	Cases	Percentage
1	隔壁	0	
2	同鄰	0	
3	同區	0	

# f24b2515: B25.[不同住子女35]他/她現住住在什麼地方?			
Value	Label	Cases	Percentage
4	他地	0	
5	大陸	0	
6	外國	0	
8	不適用	2461	100.0%
9	不詳	1	0.0%
Warning: these figures indicate the number of cases found in the data file. They cannot be interpreted as summary statistics of the population of interest.			
# f24b2615: B26.[不同住子女35]你們多久會見面一次?			
Information	[Type= discrete] [Format=numeric] [Range= 1-99] [Missing=*]		
Statistics [NW/ W]	[Valid=2462 /-] [Invalid=0 /-]		
Value	Label	Cases	Percentage
1	每天	0	
2	每隔幾天	0	
3	每個禮拜	0	
4	每個月	0	
5	每隔幾個月	0	
6	每一年	0	
7	每隔幾年/久未連絡/不需打電話	0	
88	不適用	2461	100.0%
91	不一定	0	
98	不清楚	0	
99	不詳	1	0.0%
Warning: these figures indicate the number of cases found in the data file. They cannot be interpreted as summary statistics of the population of interest.			
# f24b2715: B27.[不同住子女35]你們多久會互通電話一次?			
Information	[Type= discrete] [Format=numeric] [Range= 1-99] [Missing=*]		
Statistics [NW/ W]	[Valid=2462 /-] [Invalid=0 /-]		
Value	Label	Cases	Percentage
1	每天	0	
2	每隔幾天	0	
3	每個禮拜	0	
4	每個月	0	
5	每隔幾個月	0	
6	每一年	0	
7	每隔幾年/久未連絡/不需打電話	0	
88	不適用	2461	100.0%
91	不一定	0	
98	不清楚	0	
99	不詳	1	0.0%
Warning: these figures indicate the number of cases found in the data file. They cannot be interpreted as summary statistics of the population of interest.			
# card25: 卡號_25			
Information	[Type= discrete] [Format=numeric] [Range= 25-25] [Missing=*]		
Statistics [NW/ W]	[Valid=2462 /-] [Invalid=0 /-] [Mean=25 /-] [StdDev=0 /-]		
Value	Label	Cases	Percentage
25		2462	100.0%

# card25: 卡號_25			
Warning: these figures indicate the number of cases found in the data file. They cannot be interpreted as summary statistics of the population of interest.			
# f25b2801: B28.父母親概況表：序號_41			
Information	[Type= discrete] [Format=numeric] [Range= 41-88] [Missing=*]		
Statistics [NW/ W]	[Valid=2462 /-] [Invalid=0 /-]		
Value	Label	Cases	Percentage
41		2462	<div><div></div></div> 100.0%
88	不適用	0	
Warning: these figures indicate the number of cases found in the data file. They cannot be interpreted as summary statistics of the population of interest.			
# f25b2901: B28.關係代號：父親			
Information	[Type= discrete] [Format=numeric] [Range= 11-17] [Missing=*]		
Statistics [NW/ W]	[Valid=2462 /-] [Invalid=0 /-]		
Value	Label	Cases	Percentage
11	父親	2458	<div><div></div></div> 99.8%
17	養父、繼父	4	<div><div></div></div> 0.2%
Warning: these figures indicate the number of cases found in the data file. They cannot be interpreted as summary statistics of the population of interest.			
# f25b3001: B28.[父親]他還健在嗎？			
Information	[Type= discrete] [Format=numeric] [Range= 0-9] [Missing=*]		
Statistics [NW/ W]	[Valid=2462 /-] [Invalid=0 /-]		
Value	Label	Cases	Percentage
0	已故[跳問下一人]	2158	<div><div></div></div> 87.7%
1	健在[續問B32]	299	<div><div></div></div> 12.1%
8	不適用	0	
9	不詳	5	<div><div></div></div> 0.2%
Warning: these figures indicate the number of cases found in the data file. They cannot be interpreted as summary statistics of the population of interest.			
# f25b3201: B32.[父親]你認為他現在的健康情形是很好、好、普通、差不多還是不好？			
Information	[Type= discrete] [Format=numeric] [Range= 1-9] [Missing=*]		
Statistics [NW/ W]	[Valid=2462 /-] [Invalid=0 /-]		
Value	Label	Cases	Percentage
1	很好	54	<div><div></div></div> 2.2%
2	好	59	<div><div></div></div> 2.4%
3	普通	85	<div><div></div></div> 3.5%
4	不好	76	<div><div></div></div> 3.1%
5	很差	19	<div><div></div></div> 0.8%
8	不適用	2158	<div><div></div></div> 87.7%
9	不詳	11	<div><div></div></div> 0.4%
Warning: these figures indicate the number of cases found in the data file. They cannot be interpreted as summary statistics of the population of interest.			
# f25b3301: B33.[父親]請問他是一直都跟你同住，或是輪流住？			
Information	[Type= discrete] [Format=numeric] [Range= 1-9] [Missing=*]		
Statistics [NW/ W]	[Valid=2462 /-] [Invalid=0 /-]		
Value	Label	Cases	Percentage
1	一直同住[跳問下一人]	45	<div><div></div></div> 1.8%
2	現同住，有時輪住他處[跳問下一人]	8	<div><div></div></div> 0.3%
3	現住他處，有時來輪住[續問B34]	32	<div><div></div></div> 1.3%

# f25b3301: B33.[父親]請問他是一直都跟你同住，或是輪流住？			
Value	Label	Cases	Percentage
4	一直住他處[續問B34]	215	<div><div></div></div> 8.7%
8	不適用	2158	<div><div></div></div> 87.7%
9	不詳	4	0.2%
Warning: these figures indicate the number of cases found in the data file. They cannot be interpreted as summary statistics of the population of interest.			
# f25b3401: B34.[父親]他現在幾歲?[足歲]			
Information	[Type= discrete] [Format=numeric] [Range= 70-99] [Missing=*]		
Statistics [NW/ W]	[Valid=2462 /-] [Invalid=0 /-]		
Value	Label	Cases	Percentage
70		1	0.0%
71		1	0.0%
72		6	0.2%
73		2	0.1%
74		3	0.1%
75		9	0.4%
76		7	0.3%
77		8	0.3%
78		14	0.6%
79		8	0.3%
80		25	1.0%
81		9	0.4%
82		20	0.8%
83		25	1.0%
84		17	0.7%
85		22	0.9%
86		17	0.7%
87		6	0.2%
88	88歲或不適用	2219	<div><div></div></div> 90.1%
89		1	0.0%
90		14	0.6%
91		7	0.3%
92		5	0.2%
93		1	0.0%
94		5	0.2%
95		1	0.0%
96		1	0.0%
97		1	0.0%
98	98歲或不清楚	2	0.1%
99	不詳	5	0.2%
Warning: these figures indicate the number of cases found in the data file. They cannot be interpreted as summary statistics of the population of interest.			
# f25b3501: B35.[父親]他現在住在什麼地方？			
Information	[Type= discrete] [Format=numeric] [Range= 1-9] [Missing=*]		
Statistics [NW/ W]	[Valid=2462 /-] [Invalid=0 /-]		
Value	Label	Cases	Percentage
1	隔壁或同棟樓[跳問B37]	17	<div><div></div></div> 0.7%

# f25b3501: B35.[父親]他現在住在什麼地方？			
Value	Label	Cases	Percentage
2	同鄰	25	1.0%
3	同一或鄰近市/鄉/鎮	75	3.0%
4	臺灣其他地方	123	5.0%
5	大陸	4	0.2%
6	外國	2	0.1%
8	不適用	2211	89.8%
9	不詳	5	0.2%
Warning: these figures indicate the number of cases found in the data file. They cannot be interpreted as summary statistics of the population of interest.			
# f25b3601: B36.[父親]你們多久會見面一次？			
Information	[Type= discrete] [Format=numeric] [Range= 1-99] [Missing=*]		
Statistics [NW/ W]	[Valid=2462 /-] [Invalid=0 /-]		
Value	Label	Cases	Percentage
1	每天	26	1.1%
2	每隔幾天	30	1.2%
3	每個禮拜	22	0.9%
4	每個月	62	2.5%
5	每隔幾個月	60	2.4%
6	每一年	18	0.7%
7	每隔幾年或已經很久未見面	11	0.4%
88	不適用	2228	90.5%
91	不一定	0	
98	不清楚	0	
99	不詳	5	0.2%
Warning: these figures indicate the number of cases found in the data file. They cannot be interpreted as summary statistics of the population of interest.			
# f25b3701: B37.[父親]你們多久會互通一次電話？			
Information	[Type= discrete] [Format=numeric] [Range= 1-99] [Missing=*]		
Statistics [NW/ W]	[Valid=2462 /-] [Invalid=0 /-]		
Value	Label	Cases	Percentage
1	每天	13	0.5%
2	每隔幾天	58	2.4%
3	每個禮拜	44	1.8%
4	每個月	50	2.0%
5	每隔幾個月	26	1.1%
6	每一年	8	0.3%
7	每隔幾年/已經很久未通電話/不須打電話	47	1.9%
88	不適用	2211	89.8%
91	不一定	0	
98	不清楚	0	
99	不詳	5	0.2%
Warning: these figures indicate the number of cases found in the data file. They cannot be interpreted as summary statistics of the population of interest.			
# f25b2802: B28.父母親概況表：序號_42			
Information	[Type= discrete] [Format=numeric] [Range= 42-88] [Missing=*]		
Statistics [NW/ W]	[Valid=2462 /-] [Invalid=0 /-]		

# f25b2802: B28.父母親概況表：序號_42			
Value	Label	Cases	Percentage
42		2462	<div></div> 100.0%
88	不適用	0	
Warning: these figures indicate the number of cases found in the data file. They cannot be interpreted as summary statistics of the population of interest.			
# f25b2902: B28.關係代號：母親			
Information	[Type= discrete] [Format=numeric] [Range= 12-18] [Missing=*]		
Statistics [NW/ W]	[Valid=2462 /-] [Invalid=0 /-]		
Value	Label	Cases	Percentage
12	母親	2455	<div></div> 99.7%
18	養母、繼母	7	0.3%
Warning: these figures indicate the number of cases found in the data file. They cannot be interpreted as summary statistics of the population of interest.			
# f25b3002: B28.[母親] 她還健在嗎？			
Information	[Type= discrete] [Format=numeric] [Range= 0-9] [Missing=*]		
Statistics [NW/ W]	[Valid=2462 /-] [Invalid=0 /-]		
Value	Label	Cases	Percentage
0	已故[跳問下一人]	1849	<div></div> 75.1%
1	健在[續問B32]	609	<div></div> 24.7%
8	不適用	0	
9	不詳	4	0.2%
Warning: these figures indicate the number of cases found in the data file. They cannot be interpreted as summary statistics of the population of interest.			
# f25b3202: B32.[母親] 你認為她現在的健康情形是很好、好、普通、差不多還是不好？			
Information	[Type= discrete] [Format=numeric] [Range= 1-9] [Missing=*]		
Statistics [NW/ W]	[Valid=2462 /-] [Invalid=0 /-]		
Value	Label	Cases	Percentage
1	很好	72	<div></div> 2.9%
2	好	120	<div></div> 4.9%
3	普通	188	<div></div> 7.6%
4	不好	177	<div></div> 7.2%
5	很差	41	<div></div> 1.7%
8	不適用	1849	<div></div> 75.1%
9	不詳	15	<div></div> 0.6%
Warning: these figures indicate the number of cases found in the data file. They cannot be interpreted as summary statistics of the population of interest.			
# f25b3302: B33.[母親] 請問她是一直都跟你同住，或是輪流住？			
Information	[Type= discrete] [Format=numeric] [Range= 1-9] [Missing=*]		
Statistics [NW/ W]	[Valid=2462 /-] [Invalid=0 /-]		
Value	Label	Cases	Percentage
1	一直同住[跳問下一人]	95	<div></div> 3.9%
2	現同住，有時輪住他處[跳問下一人]	16	<div></div> 0.6%
3	現住他處，有時來輪住[續問B34]	79	<div></div> 3.2%
4	一直住他處[續問B34]	419	<div></div> 17.0%
8	不適用	1849	<div></div> 75.1%
9	不詳	4	0.2%
Warning: these figures indicate the number of cases found in the data file. They cannot be interpreted as summary statistics of the population of interest.			

# f25b3402: B34.[母親]她現在幾歲?[足歲]			
Information		[Type= discrete] [Format=numeric] [Range= 68-99] [Missing=*]	
Statistics [NW/ W]		[Valid=2462 /-] [Invalid=0 /-]	
Value	Label	Cases	Percentage
68		1	0.0%
69		1	0.0%
70		4	0.2%
71		8	0.3%
72		11	0.4%
73		10	0.4%
74		14	0.6%
75		27	1.1%
76		37	1.5%
77		24	1.0%
78		29	1.2%
79		20	0.8%
80		49	2.0%
81		21	0.9%
82		32	1.3%
83		44	1.8%
84		18	0.7%
85		29	1.2%
86		26	1.1%
87		20	0.8%
88	88歲或不適用	1978	80.3%
89		6	0.2%
90		17	0.7%
91		5	0.2%
92		6	0.2%
93		1	0.0%
94		7	0.3%
95		2	0.1%
96		1	0.0%
98	98歲或不清楚	10	0.4%
99	不詳	4	0.2%
Warning: these figures indicate the number of cases found in the data file. They cannot be interpreted as summary statistics of the population of interest.			
# f25b3502: B35.[母親]她現在住在什麼地方?			
Information		[Type= discrete] [Format=numeric] [Range= 1-9] [Missing=*]	
Statistics [NW/ W]		[Valid=2462 /-] [Invalid=0 /-]	
Value	Label	Cases	Percentage
1	隔壁或同棟樓[跳問B37]	35	1.4%
2	同鄰	41	1.7%
3	同一或鄰近市/鄉/鎮	154	6.3%
4	臺灣其他地方	247	10.0%
5	大陸	11	0.4%
6	外國	7	0.3%

# f25b3502: B35.[母親]她現在住在什麼地方?			
Value	Label	Cases	Percentage
8	不適用	1960	<div></div> 79.6%
9	不詳	7	<div></div> 0.3%
Warning: these figures indicate the number of cases found in the data file. They cannot be interpreted as summary statistics of the population of interest.			
# f25b3602: B36.[母親]你們多久會見面一次?			
Information	[Type= discrete] [Format=numeric] [Range= 1-99] [Missing=*]		
Statistics [NW/ W]	[Valid=2462 /-] [Invalid=0 /-]		
Value	Label	Cases	Percentage
1	每天	38	<div></div> 1.5%
2	每隔幾天	65	<div></div> 2.6%
3	每個禮拜	60	<div></div> 2.4%
4	每個月	120	<div></div> 4.9%
5	每隔幾個月	122	<div></div> 5.0%
6	每一年	32	<div></div> 1.3%
7	每隔幾年或已經很久未見面	23	<div></div> 0.9%
88	不適用	1995	<div></div> 81.0%
91	不一定	0	
98	不清楚	0	
99	不詳	7	<div></div> 0.3%
Warning: these figures indicate the number of cases found in the data file. They cannot be interpreted as summary statistics of the population of interest.			

# f25b3702: B37.[母親] 你們多久會互通一次電話？			
Information	[Type= discrete] [Format=numeric] [Range= 1-99] [Missing=*]		
Statistics [NW/ W]	[Valid=2462 /-] [Invalid=0 /-]		
Value	Label	Cases	Percentage
1	每天	21	0.9%
2	每隔幾天	104	4.2%
3	每個禮拜	96	3.9%
4	每個月	100	4.1%
5	每隔幾個月	50	2.0%
6	每一年	2	0.1%
7	每隔幾年/已經很久未通電話/不須打電話	119	4.8%
88	不適用	1960	79.6%
91	不一定	2	0.1%
98	不清楚	0	
99	不詳	8	0.3%
Warning: these figures indicate the number of cases found in the data file. They cannot be interpreted as summary statistics of the population of interest.			
# f25b2803: B28.父母親概況表：序號_43			
Information	[Type= discrete] [Format=numeric] [Range= 43-88] [Missing=*]		
Statistics [NW/ W]	[Valid=2462 /-] [Invalid=0 /-]		
Value	Label	Cases	Percentage
43		2462	100.0%
88	不適用	0	
Warning: these figures indicate the number of cases found in the data file. They cannot be interpreted as summary statistics of the population of interest.			
# f25b2903: B28.關係代號：公公/岳父			
Information	[Type= discrete] [Format=numeric] [Range= 13-88] [Missing=*]		
Statistics [NW/ W]	[Valid=2462 /-] [Invalid=0 /-]		
Value	Label	Cases	Percentage
13	公公	1221	49.6%
15	岳父	1165	47.3%
88	不適用	76	3.1%
Warning: these figures indicate the number of cases found in the data file. They cannot be interpreted as summary statistics of the population of interest.			
# f25b3003: B28.[公公/岳父] 他還健在嗎？			
Information	[Type= discrete] [Format=numeric] [Range= 0-9] [Missing=*]		
Statistics [NW/ W]	[Valid=2462 /-] [Invalid=0 /-]		
Value	Label	Cases	Percentage
0	已故[跳問下一人]	2018	82.0%
1	健在[續問B32]	361	14.7%
2	從未結婚與部分離婚者免答	76	3.1%
8	不適用	0	
9	不詳	7	0.3%
Warning: these figures indicate the number of cases found in the data file. They cannot be interpreted as summary statistics of the population of interest.			
# f25b3203: B32.[公公/岳父] 你認為他現在的健康情形是很好、好、普通、差不多還是不好？			
Information	[Type= discrete] [Format=numeric] [Range= 1-9] [Missing=*]		
Statistics [NW/ W]	[Valid=2462 /-] [Invalid=0 /-]		

f25b3203: B32.[公公/岳父]你認為他現在的健康情形是很好、好、普通、差不多還是不好？

Value	Label	Cases	Percentage
1	很好	47	1.9%
2	好	72	2.9%
3	普通	121	4.9%
4	不好	85	3.5%
5	很差	25	1.0%
8	不適用	2094	85.1%
9	不詳	18	0.7%

Warning: these figures indicate the number of cases found in the data file. They cannot be interpreted as summary statistics of the population of interest.

f25b3303: B33.[公公/岳父]請問他是一直都跟你同住，或是輪流住？

Information	[Type= discrete] [Format=numeric] [Range= 1-9] [Missing=*]
Statistics [NW/ W]	[Valid=2462 /-] [Invalid=0 /-]

Value	Label	Cases	Percentage
1	一直同住[跳問下一人]	26	1.1%
2	現同住，有時輪住他處[跳問下一人]	4	0.2%
3	現住他處，有時來輪住[續問B34]	30	1.2%
4	一直住他處[續問B34]	297	12.1%
8	不適用	2094	85.1%
9	不詳	11	0.4%

Warning: these figures indicate the number of cases found in the data file. They cannot be interpreted as summary statistics of the population of interest.

f25b3403: B34.[公公/岳父]他現在幾歲？[足歲]

Information	[Type= discrete] [Format=numeric] [Range= 56-99] [Missing=*]
Statistics [NW/ W]	[Valid=2462 /-] [Invalid=0 /-]

Value	Label	Cases	Percentage
56		1	0.0%
57		1	0.0%
58		1	0.0%
62		3	0.1%
65		3	0.1%
66		2	0.1%
67		3	0.1%
68		4	0.2%
69		4	0.2%
70		15	0.6%
71		7	0.3%
72		16	0.6%
73		8	0.3%
74		8	0.3%
75		20	0.8%
76		20	0.8%
77		9	0.4%
78		19	0.8%
79		13	0.5%
80		24	1.0%

# f25b3403: B34.[公公/岳父]他現在幾歲?[足歲]			
Value	Label	Cases	Percentage
81		20	0.8%
82		18	0.7%
83		13	0.5%
84		7	0.3%
85		20	0.8%
86		14	0.6%
87		11	0.4%
88	88歲或不適用	2134	86.7%
89		4	0.2%
90		6	0.2%
91		1	0.0%
92		2	0.1%
93		3	0.1%
94		3	0.1%
95		2	0.1%
96		2	0.1%
98	98歲或不清楚	11	0.4%
99	不詳	10	0.4%
Warning: these figures indicate the number of cases found in the data file. They cannot be interpreted as summary statistics of the population of interest.			
# f25b3503: B35.[公公/岳父]他現在住在什麼地方?			
Information	[Type= discrete] [Format=numeric] [Range= 1-9] [Missing=*]		
Statistics [NW/ W]	[Valid=2462 /-] [Invalid=0 /-]		
Value	Label	Cases	Percentage
1	隔壁或同棟樓[跳問B37]	16	0.6%
2	同鄰	27	1.1%
3	同一或鄰近市/鄉/鎮	115	4.7%
4	臺灣其他地方	165	6.7%
5	大陸	1	0.0%
6	外國	3	0.1%
8	不適用	2124	86.3%
9	不詳	11	0.4%
Warning: these figures indicate the number of cases found in the data file. They cannot be interpreted as summary statistics of the population of interest.			
# f25b3603: B36.[公公/岳父]你們多久會見面一次?			
Information	[Type= discrete] [Format=numeric] [Range= 1-99] [Missing=*]		
Statistics [NW/ W]	[Valid=2462 /-] [Invalid=0 /-]		
Value	Label	Cases	Percentage
1	每天	17	0.7%
2	每隔幾天	33	1.3%
3	每個禮拜	49	2.0%
4	每個月	77	3.1%
5	每隔幾個月	96	3.9%
6	每一年	22	0.9%
7	每隔幾年或已經很久未見面	20	0.8%
88	不適用	2140	86.9%

# f25b3603: B36.[公公/岳父]你們多久會見面一次?			
Value	Label	Cases	Percentage
91	不一定	0	
98	不清楚	0	
99	不詳	8	0.3%
Warning: these figures indicate the number of cases found in the data file. They cannot be interpreted as summary statistics of the population of interest.			
# f25b3703: B37.[公公/岳父]你們多久會互通一次電話?			
Information	[Type= discrete] [Format=numeric] [Range= 1-99] [Missing=*]		
Statistics [NW/ W]	[Valid=2462 /-] [Invalid=0 /-]		
Value	Label	Cases	Percentage
1	每天	13	0.5%
2	每隔幾天	58	2.4%
3	每個禮拜	76	3.1%
4	每個月	62	2.5%
5	每隔幾個月	43	1.7%
6	每一年	4	0.2%
7	每隔幾年/已經很久未通電話/不須打電話	71	2.9%
88	不適用	2124	86.3%
91	不一定	1	0.0%
98	不清楚	0	
99	不詳	10	0.4%
Warning: these figures indicate the number of cases found in the data file. They cannot be interpreted as summary statistics of the population of interest.			
# f25b2804: B28.父母親概況表：序號_44			
Information	[Type= discrete] [Format=numeric] [Range= 44-88] [Missing=*]		
Statistics [NW/ W]	[Valid=2462 /-] [Invalid=0 /-]		
Value	Label	Cases	Percentage
44		2462	100.0%
88	不適用	0	
Warning: these figures indicate the number of cases found in the data file. They cannot be interpreted as summary statistics of the population of interest.			
# f25b2904: B28.關係代號：婆婆/岳母			
Information	[Type= discrete] [Format=numeric] [Range= 14-88] [Missing=*]		
Statistics [NW/ W]	[Valid=2462 /-] [Invalid=0 /-]		
Value	Label	Cases	Percentage
14	婆婆	1221	49.6%
16	岳母	1165	47.3%
88	不適用	76	3.1%
Warning: these figures indicate the number of cases found in the data file. They cannot be interpreted as summary statistics of the population of interest.			
# f25b3004: B28.[婆婆/岳母]她還健在嗎?			
Information	[Type= discrete] [Format=numeric] [Range= 0-9] [Missing=*]		
Statistics [NW/ W]	[Valid=2462 /-] [Invalid=0 /-]		
Value	Label	Cases	Percentage
0	已故[跳問下一人]	1748	71.0%
1	健在[續問B32]	630	25.6%
2	從未結婚與部分離婚者免答	76	3.1%

# f25b3004: B28.[婆婆/岳母]她還健在嗎?			
Value	Label	Cases	Percentage
8	不適用	0	
9	不詳	8	0.3%
Warning: these figures indicate the number of cases found in the data file. They cannot be interpreted as summary statistics of the population of interest.			
# f25b3204: B32.[婆婆/岳母]你認為她現在的健康情形是很好、好、普通、差不多還是不好?			
Information	[Type= discrete] [Format=numeric] [Range= 1-9] [Missing=*]		
Statistics [NW/ W]	[Valid=2462 /-] [Invalid=0 /-]		
Value	Label	Cases	Percentage
1	很好	72	2.9%
2	好	126	5.1%
3	普通	195	7.9%
4	不好	176	7.1%
5	很差	42	1.7%
8	不適用	1824	74.1%
9	不詳	27	1.1%
Warning: these figures indicate the number of cases found in the data file. They cannot be interpreted as summary statistics of the population of interest.			
# f25b3304: B33.[婆婆/岳母]請問她是一直都跟你同住，或是輪流住?			
Information	[Type= discrete] [Format=numeric] [Range= 1-9] [Missing=*]		
Statistics [NW/ W]	[Valid=2462 /-] [Invalid=0 /-]		
Value	Label	Cases	Percentage
1	一直同住[跳問下一人]	54	2.2%
2	現同住，有時輪住他處[跳問下一人]	11	0.4%
3	現住他處，有時來輪住[續問B34]	62	2.5%
4	一直住他處[續問B34]	496	20.1%
8	不適用	1824	74.1%
9	不詳	15	0.6%
Warning: these figures indicate the number of cases found in the data file. They cannot be interpreted as summary statistics of the population of interest.			
# f25b3404: B34.[婆婆/岳母]她現在幾歲?[足歲]			
Information	[Type= discrete] [Format=numeric] [Range= 52-99] [Missing=*]		
Statistics [NW/ W]	[Valid=2462 /-] [Invalid=0 /-]		
Value	Label	Cases	Percentage
52		1	0.0%
54		3	0.1%
60		1	0.0%
61		2	0.1%
62		1	0.0%
63		2	0.1%
64		4	0.2%
65		6	0.2%
66		7	0.3%
67		8	0.3%
68		8	0.3%
69		10	0.4%
70		20	0.8%

# f25b3404: B34.[婆婆/岳母]她現在幾歲?[足歲]			
Value	Label	Cases	Percentage
71		14	0.6%
72		29	1.2%
73		21	0.9%
74		19	0.8%
75		27	1.1%
76		39	1.6%
77		24	1.0%
78		27	1.1%
79		20	0.8%
80		52	2.1%
81		13	0.5%
82		33	1.3%
83		31	1.3%
84		25	1.0%
85		25	1.0%
86		17	0.7%
87		11	0.4%
88	88歲或不適用	1900	77.2%
89		9	0.4%
90		6	0.2%
91		6	0.2%
92		5	0.2%
93		4	0.2%
95		2	0.1%
96		2	0.1%
97		1	0.0%
98	98歲或不清楚	15	0.6%
99	不詳	12	0.5%
Warning: these figures indicate the number of cases found in the data file. They cannot be interpreted as summary statistics of the population of interest.			
# f25b3504: B35.[婆婆/岳母]她現在住在什麼地方?			
Information	[Type= discrete] [Format=numeric] [Range= 1-9] [Missing=*]		
Statistics [NW/ W]	[Valid=2462 /-] [Invalid=0 /-]		
Value	Label	Cases	Percentage
1	隔壁或同棟樓[跳問B37]	31	1.3%
2	同鄰	39	1.6%
3	同一或鄰近市/鄉/鎮	184	7.5%
4	臺灣其他地方	290	11.8%
5	大陸	6	0.2%
6	外國	9	0.4%
8	不適用	1889	76.7%
9	不詳	14	0.6%
Warning: these figures indicate the number of cases found in the data file. They cannot be interpreted as summary statistics of the population of interest.			
# f25b3604: B36.[婆婆/岳母]你們多久會見面一次?			
Information	[Type= discrete] [Format=numeric] [Range= 1-99] [Missing=*]		

# f25b3604: B36.[婆婆/岳母]你們多久會見面一次?			
Statistics [NW/ W]		[Valid=2462 /-] [Invalid=0 /-]	
Value	Label	Cases	Percentage
1	每天	28	1.1%
2	每隔幾天	59	2.4%
3	每個禮拜	91	3.7%
4	每個月	120	4.9%
5	每隔幾個月	145	5.9%
6	每一年	43	1.7%
7	每隔幾年或已經很久未見面	45	1.8%
88	不適用	1920	78.0%
91	不一定	0	
98	不清楚	1	0.0%
99	不詳	10	0.4%
Warning: these figures indicate the number of cases found in the data file. They cannot be interpreted as summary statistics of the population of interest.			
# f25b3704: B37.[婆婆/岳母]你們多久會互通一次電話?			
Information		[Type= discrete] [Format=numeric] [Range= 1-99] [Missing=*]	
Statistics [NW/ W]		[Valid=2462 /-] [Invalid=0 /-]	
Value	Label	Cases	Percentage
1	每天	26	1.1%
2	每隔幾天	114	4.6%
3	每個禮拜	128	5.2%
4	每個月	102	4.1%
5	每隔幾個月	57	2.3%
6	每一年	9	0.4%
7	每隔幾年/已經很久未通電話/不須打電話	118	4.8%
88	不適用	1889	76.7%
91	不一定	5	0.2%
98	不清楚	1	0.0%
99	不詳	13	0.5%
Warning: these figures indicate the number of cases found in the data file. They cannot be interpreted as summary statistics of the population of interest.			
# card26: 卡號_26			
Information		[Type= discrete] [Format=numeric] [Range= 26-26] [Missing=*]	
Statistics [NW/ W]		[Valid=2462 /-] [Invalid=0 /-] [Mean=26 /-] [StdDev=0 /-]	
Value	Label	Cases	Percentage
26		2462	100.0%
Warning: these figures indicate the number of cases found in the data file. They cannot be interpreted as summary statistics of the population of interest.			
# f26d001: D.幫助的對象：本人之父/母親			
Information		[Type= discrete] [Format=numeric] [Range= 0-88] [Missing=*]	
Statistics [NW/ W]		[Valid=2462 /-] [Invalid=0 /-]	
Value	Label	Cases	Percentage
0	沒有	0	
11	本人之父/母親	2350	95.5%
88	不適用	112	4.5%
Warning: these figures indicate the number of cases found in the data file. They cannot be interpreted as summary statistics of the population of interest.			

# f26db01: Db.[本人之父/母親] 是否同住?或兩種都有?			
Information	[Type= discrete] [Format=numeric] [Range= 0-9] [Missing=*]		
Statistics [NW/ W]	[Valid=2462 /-] [Invalid=0 /-]		
Value	Label	Cases	Percentage
0	沒有	2227	<div><div></div></div> 90.5%
1	同住一戶內	53	<div><div></div></div> 2.2%
2	不同住	63	<div><div></div></div> 2.6%
3	兩者都有	0	
8	不適用	116	<div><div></div></div> 4.7%
9	不詳	3	<div><div></div></div> 0.1%
Warning: these figures indicate the number of cases found in the data file. They cannot be interpreted as summary statistics of the population of interest.			
# f26d101: D1.[本人之父/母親] 幫忙他人照顧孩子?			
Information	[Type= discrete] [Format=numeric] [Range= 0-9] [Missing=*]		
Statistics [NW/ W]	[Valid=2462 /-] [Invalid=0 /-]		
Value	Label	Cases	Percentage
0	沒有	0	
1	經常(指每天或每週數天)	0	
2	偶而(指每週一次或不到一次)	0	
8	不適用	2462	<div><div></div></div> 100.0%
9	不詳	0	
Warning: these figures indicate the number of cases found in the data file. They cannot be interpreted as summary statistics of the population of interest.			
# f26d201: D2.[本人之父/母親] 協伴外出, 就醫、購物、訪友?你多久幫忙一次?			
Information	[Type= discrete] [Format=numeric] [Range= 0-9] [Missing=*]		
Statistics [NW/ W]	[Valid=2462 /-] [Invalid=0 /-]		
Value	Label	Cases	Percentage
0	沒有	62	<div><div></div></div> 2.5%
1	經常	21	<div><div></div></div> 0.9%
2	偶而	36	<div><div></div></div> 1.5%
8	不適用	2343	<div><div></div></div> 95.2%
9	不詳	0	
Warning: these figures indicate the number of cases found in the data file. They cannot be interpreted as summary statistics of the population of interest.			
# f26d301: D3.[本人之父/母親] 幫人行動、吃飯、洗澡等?你多久幫忙一次?			
Information	[Type= discrete] [Format=numeric] [Range= 0-9] [Missing=*]		
Statistics [NW/ W]	[Valid=2462 /-] [Invalid=0 /-]		
Value	Label	Cases	Percentage
0	沒有	111	<div><div></div></div> 4.5%
1	經常	6	<div><div></div></div> 0.2%
2	偶而	2	<div><div></div></div> 0.1%
8	不適用	2343	<div><div></div></div> 95.2%
9	不詳	0	
Warning: these figures indicate the number of cases found in the data file. They cannot be interpreted as summary statistics of the population of interest.			
# f26d401: D4.[本人之父/母親] 陪伴老人?			
Information	[Type= discrete] [Format=numeric] [Range= 0-9] [Missing=*]		
Statistics [NW/ W]	[Valid=2462 /-] [Invalid=0 /-]		

# f26d401: D4.[本人之父/母親]陪伴老人?			
Value	Label	Cases	Percentage
0	沒有	27	1.1%
1	有	92	3.7%
8	不適用	2343	95.2%
9	不詳	0	
Warning: these figures indicate the number of cases found in the data file. They cannot be interpreted as summary statistics of the population of interest.			
# f26d501: D5.[本人之父/母親]幫不同住的人做家事?你多久幫忙一次?			
Information	[Type= discrete] [Format=numeric] [Range= 0-9] [Missing=*]		
Statistics [NW/ W]	[Valid=2462 /-] [Invalid=0 /-]		
Value	Label	Cases	Percentage
0	沒有	108	4.4%
1	經常	2	0.1%
2	偶而	9	0.4%
8	不適用	2343	95.2%
9	不詳	0	
Warning: these figures indicate the number of cases found in the data file. They cannot be interpreted as summary statistics of the population of interest.			
# f26d601: D6.[本人之父/母親]物質幫助他人如食物、衣服?			
Information	[Type= discrete] [Format=numeric] [Range= 0-9] [Missing=*]		
Statistics [NW/ W]	[Valid=2462 /-] [Invalid=0 /-]		
Value	Label	Cases	Percentage
0	沒有	95	3.9%
1	2,000元以內	16	0.6%
2	超過2,000元	8	0.3%
8	不適用	2343	95.2%
9	不詳	0	
Warning: these figures indicate the number of cases found in the data file. They cannot be interpreted as summary statistics of the population of interest.			
# f26d002: D.幫助的對象：配偶之父/母親			
Information	[Type= discrete] [Format=numeric] [Range= 13-88] [Missing=*]		
Statistics [NW/ W]	[Valid=2462 /-] [Invalid=0 /-]		
Value	Label	Cases	Percentage
13	配偶之父/母親	2350	95.5%
88	不適用	112	4.5%
Warning: these figures indicate the number of cases found in the data file. They cannot be interpreted as summary statistics of the population of interest.			
# f26db02: Db.[配偶之父/母親]是否同住?或兩種都有?			
Information	[Type= discrete] [Format=numeric] [Range= 0-9] [Missing=*]		
Statistics [NW/ W]	[Valid=2462 /-] [Invalid=0 /-]		
Value	Label	Cases	Percentage
0	沒有	2257	91.7%
1	同住一戶內	42	1.7%
2	不同住	44	1.8%
3	兩者都有	0	
8	不適用	116	4.7%
9	不詳	3	0.1%

# f26db02: Db.[配偶之父/母親]是否同住?或兩種都有?			
Warning: these figures indicate the number of cases found in the data file. They cannot be interpreted as summary statistics of the population of interest.			
# f26d102: D1.[配偶之父/母親]幫忙他人照顧孩子?			
Information	[Type= discrete] [Format=numeric] [Range= 0-9] [Missing=*]		
Statistics [NW/ W]	[Valid=2462 /-] [Invalid=0 /-]		
Value	Label	Cases	Percentage
0	沒有	0	
1	經常(指每天或每週數天)	0	
2	偶而(指每週一次或不到一次)	0	
8	不適用	2462	<div></div> 100.0%
9	不詳	0	
Warning: these figures indicate the number of cases found in the data file. They cannot be interpreted as summary statistics of the population of interest.			
# f26d202: D2.[配偶之父/母親]協伴外出, 就醫、購物、訪友?你多久幫忙一次?			
Information	[Type= discrete] [Format=numeric] [Range= 0-9] [Missing=*]		
Statistics [NW/ W]	[Valid=2462 /-] [Invalid=0 /-]		
Value	Label	Cases	Percentage
0	沒有	50	<div></div> 2.0%
1	經常	19	<div></div> 0.8%
2	偶而	20	<div></div> 0.8%
8	不適用	2373	<div></div> 96.4%
9	不詳	0	
Warning: these figures indicate the number of cases found in the data file. They cannot be interpreted as summary statistics of the population of interest.			
# f26d302: D3.[配偶之父/母親]幫人行動、吃飯、洗澡等?你多久幫忙一次?			
Information	[Type= discrete] [Format=numeric] [Range= 0-9] [Missing=*]		
Statistics [NW/ W]	[Valid=2462 /-] [Invalid=0 /-]		
Value	Label	Cases	Percentage
0	沒有	68	<div></div> 2.8%
1	經常	15	<div></div> 0.6%
2	偶而	6	<div></div> 0.2%
8	不適用	2373	<div></div> 96.4%
9	不詳	0	
Warning: these figures indicate the number of cases found in the data file. They cannot be interpreted as summary statistics of the population of interest.			
# f26d402: D4.[配偶之父/母親]陪伴老人?			
Information	[Type= discrete] [Format=numeric] [Range= 0-9] [Missing=*]		
Statistics [NW/ W]	[Valid=2462 /-] [Invalid=0 /-]		
Value	Label	Cases	Percentage
0	沒有	20	<div></div> 0.8%
1	有	69	<div></div> 2.8%
8	不適用	2373	<div></div> 96.4%
9	不詳	0	
Warning: these figures indicate the number of cases found in the data file. They cannot be interpreted as summary statistics of the population of interest.			
# f26d502: D5.[配偶之父/母親]幫不同住的人做家事?你多久幫忙一次?			
Information	[Type= discrete] [Format=numeric] [Range= 0-9] [Missing=*]		
Statistics [NW/ W]	[Valid=2462 /-] [Invalid=0 /-]		

# f26d502: D5.[配偶之父/母親]幫不同住的人做家事?你多久幫忙一次?			
Value	Label	Cases	Percentage
0	沒有	80	<div><div></div></div> 3.2%
1	經常	3	<div><div></div></div> 0.1%
2	偶而	6	<div><div></div></div> 0.2%
8	不適用	2373	<div><div></div></div> 96.4%
9	不詳	0	
Warning: these figures indicate the number of cases found in the data file. They cannot be interpreted as summary statistics of the population of interest.			
# f26d602: D6.[配偶之父/母親]物質幫助他人如食物、衣服?			
Information	[Type= discrete] [Format=numeric] [Range= 0-9] [Missing=*]		
Statistics [NW/ W]	[Valid=2462 /-] [Invalid=0 /-]		
Value	Label	Cases	Percentage
0	沒有	69	<div><div></div></div> 2.8%
1	2,000元以內	16	<div><div></div></div> 0.6%
2	超過2,000元	4	<div><div></div></div> 0.2%
8	不適用	2373	<div><div></div></div> 96.4%
9	不詳	0	
Warning: these figures indicate the number of cases found in the data file. They cannot be interpreted as summary statistics of the population of interest.			
# f26d003: D.幫助的對象：配偶			
Information	[Type= discrete] [Format=numeric] [Range= 2-88] [Missing=*]		
Statistics [NW/ W]	[Valid=2462 /-] [Invalid=0 /-]		
Value	Label	Cases	Percentage
2	配偶	2350	<div><div></div></div> 95.5%
88	不適用	112	<div><div></div></div> 4.5%
Warning: these figures indicate the number of cases found in the data file. They cannot be interpreted as summary statistics of the population of interest.			
# f26db03: Db.[配偶]是否同住?或兩種都有?			
Information	[Type= discrete] [Format=numeric] [Range= 0-9] [Missing=*]		
Statistics [NW/ W]	[Valid=2462 /-] [Invalid=0 /-]		
Value	Label	Cases	Percentage
0	沒有	2150	<div><div></div></div> 87.3%
1	同住一戶內	189	<div><div></div></div> 7.7%
2	不同住	1	<div><div></div></div> 0.0%
3	兩者都有	0	
8	不適用	116	<div><div></div></div> 4.7%
9	不詳	6	<div><div></div></div> 0.2%
Warning: these figures indicate the number of cases found in the data file. They cannot be interpreted as summary statistics of the population of interest.			
# f26d103: D1.[配偶]幫忙他人照顧孩子?			
Information	[Type= discrete] [Format=numeric] [Range= 0-9] [Missing=*]		
Statistics [NW/ W]	[Valid=2462 /-] [Invalid=0 /-]		
Value	Label	Cases	Percentage
0	沒有	0	
1	經常(指每天或每週數天)	0	
2	偶而(指每週一次或不到一次)	0	
8	不適用	2462	<div><div></div></div> 100.0%

# f26d103: D1.[配偶]幫忙他人照顧孩子？			
Value	Label	Cases	Percentage
9	不詳	0	
Warning: these figures indicate the number of cases found in the data file. They cannot be interpreted as summary statistics of the population of interest.			
# f26d203: D2.[配偶]協伴外出，就醫、購物、訪友？你多久幫忙一次？			
Information	[Type= discrete] [Format=numeric] [Range= 0-9] [Missing=*]		
Statistics [NW/ W]	[Valid=2462 /-] [Invalid=0 /-]		
Value	Label	Cases	Percentage
0	沒有	29	1.2%
1	經常	82	3.3%
2	偶而	83	3.4%
3	其他	2	0.1%
8	不適用	2266	92.0%
9	不詳	0	
Warning: these figures indicate the number of cases found in the data file. They cannot be interpreted as summary statistics of the population of interest.			
# f26d303: D3.[配偶]幫人行動、吃飯、洗澡等？你多久幫忙一次？			
Information	[Type= discrete] [Format=numeric] [Range= 0-9] [Missing=*]		
Statistics [NW/ W]	[Valid=2462 /-] [Invalid=0 /-]		
Value	Label	Cases	Percentage
0	沒有	174	7.1%
1	經常	20	0.8%
2	偶而	2	0.1%
8	不適用	2266	92.0%
9	不詳	0	
Warning: these figures indicate the number of cases found in the data file. They cannot be interpreted as summary statistics of the population of interest.			
# f26d403: D4.[配偶]陪伴老人？			
Information	[Type= discrete] [Format=numeric] [Range= 0-9] [Missing=*]		
Statistics [NW/ W]	[Valid=2462 /-] [Invalid=0 /-]		
Value	Label	Cases	Percentage
0	沒有	164	6.7%
1	有	32	1.3%
8	不適用	2266	92.0%
9	不詳	0	
Warning: these figures indicate the number of cases found in the data file. They cannot be interpreted as summary statistics of the population of interest.			
# f26d503: D5.[配偶]幫不同住的人做家事？你多久幫忙一次？			
Information	[Type= discrete] [Format=numeric] [Range= 0-9] [Missing=*]		
Statistics [NW/ W]	[Valid=2462 /-] [Invalid=0 /-]		
Value	Label	Cases	Percentage
0	沒有	191	7.8%
1	經常	5	0.2%
2	偶而	0	
8	不適用	2266	92.0%
9	不詳	0	
Warning: these figures indicate the number of cases found in the data file. They cannot be interpreted as summary statistics of the population of interest.			

# f26d603: D6.[配偶]物質幫助他人如食物、衣服?			
Information		[Type= discrete] [Format=numeric] [Range= 0-9] [Missing=*]	
Statistics [NW/ W]		[Valid=2462 /-] [Invalid=0 /-]	
Value	Label	Cases	Percentage
0	沒有	1	0.0%
1	2,000元以內	0	
2	超過2,000元	0	
8	不適用	2461	100.0%
9	不詳	0	
Warning: these figures indicate the number of cases found in the data file. They cannot be interpreted as summary statistics of the population of interest.			
# f26d004: D.幫助的對象：子女 ¹			
Information		[Type= discrete] [Format=numeric] [Range= 0-95] [Missing=*]	
Statistics [NW/ W]		[Valid=2462 /-] [Invalid=0 /-]	
Value	Label	Cases	Percentage
0	沒有	1663	67.5%
31	長子	339	13.8%
32	次子	147	6.0%
33	三子	45	1.8%
34	四子	10	0.4%
35	五子及以後	4	0.2%
36	兒子+女兒	1	0.0%
37	養子、義子、繼子、同伴子	3	0.1%
41	長女	90	3.7%
42	次女	19	0.8%
43	三女	15	0.6%
44	四女	7	0.3%
45	五女及以後	2	0.1%
88	不適用	116	4.7%
91	長媳	0	
92	次媳	0	
93	三媳	1	0.0%
94	四媳	0	
95	五媳及以後	0	
Warning: these figures indicate the number of cases found in the data file. They cannot be interpreted as summary statistics of the population of interest.			
# f26db04: Db.[子女 ¹]是否同住?或兩種都有?			
Information		[Type= discrete] [Format=numeric] [Range= 0-9] [Missing=*]	
Statistics [NW/ W]		[Valid=2462 /-] [Invalid=0 /-]	
Value	Label	Cases	Percentage
0	沒有	1663	67.5%
1	同住一戶內	457	18.6%
2	不同住	220	8.9%
3	兩者都有	0	
8	不適用	116	4.7%
9	不詳	6	0.2%
Warning: these figures indicate the number of cases found in the data file. They cannot be interpreted as summary statistics of the population of interest.			

# f26d104: D1.[子女1]幫忙他人照顧孩子？			
Information	[Type= discrete] [Format=numeric] [Range= 0-9] [Missing=*]		
Statistics [NW/ W]	[Valid=2462 /-] [Invalid=0 /-]		
Value	Label	Cases	Percentage
0	沒有	28	<div><div></div></div> 1.1%
1	經常(指每天或每週數天)	473	<div><div></div></div> 19.2%
2	偶而(指每週一次或不到一次)	175	<div><div></div></div> 7.1%
3	其他	7	<div><div></div></div> 0.3%
8	不適用	1779	<div><div></div></div> 72.3%
9	不詳	0	
Warning: these figures indicate the number of cases found in the data file. They cannot be interpreted as summary statistics of the population of interest.			
# f26d204: D2.[子女1]協伴外出，就醫、購物、訪友?你多久幫忙一次？			
Information	[Type= discrete] [Format=numeric] [Range= 0-9] [Missing=*]		
Statistics [NW/ W]	[Valid=2462 /-] [Invalid=0 /-]		
Value	Label	Cases	Percentage
0	沒有	653	<div><div></div></div> 26.5%
1	經常	16	<div><div></div></div> 0.6%
2	偶而	13	<div><div></div></div> 0.5%
3	其他	1	<div><div></div></div> 0.0%
8	不適用	1779	<div><div></div></div> 72.3%
9	不詳	0	
Warning: these figures indicate the number of cases found in the data file. They cannot be interpreted as summary statistics of the population of interest.			
# f26d304: D3.[子女1]幫人行動、吃飯、洗澡等?你多久幫忙一次？			
Information	[Type= discrete] [Format=numeric] [Range= 0-9] [Missing=*]		
Statistics [NW/ W]	[Valid=2462 /-] [Invalid=0 /-]		
Value	Label	Cases	Percentage
0	沒有	655	<div><div></div></div> 26.6%
1	經常	21	<div><div></div></div> 0.9%
2	偶而	6	<div><div></div></div> 0.2%
3	其他	1	<div><div></div></div> 0.0%
8	不適用	1779	<div><div></div></div> 72.3%
9	不詳	0	
Warning: these figures indicate the number of cases found in the data file. They cannot be interpreted as summary statistics of the population of interest.			
# f26d404: D4.[子女1]陪伴老人？			
Information	[Type= discrete] [Format=numeric] [Range= 0-9] [Missing=*]		
Statistics [NW/ W]	[Valid=2462 /-] [Invalid=0 /-]		
Value	Label	Cases	Percentage
0	沒有	0	
1	有	0	
8	不適用	2462	<div><div></div></div> 100.0%
9	不詳	0	
Warning: these figures indicate the number of cases found in the data file. They cannot be interpreted as summary statistics of the population of interest.			

# f26d504: D5.[子女1]幫不同住的人做家事?你多久幫忙一次?			
Information	[Type= discrete] [Format=numeric] [Range= 0-9] [Missing=*]		
Statistics [NW/ W]	[Valid=2462 /-] [Invalid=0 /-]		
Value	Label	Cases	Percentage
0	沒有	664	<div><div></div></div> 27.0%
1	經常	9	<div><div></div></div> 0.4%
2	偶而	10	<div><div></div></div> 0.4%
8	不適用	1779	<div><div></div></div> 72.3%
9	不詳	0	
Warning: these figures indicate the number of cases found in the data file. They cannot be interpreted as summary statistics of the population of interest.			
# f26d604: D6.[子女1]物質幫助他人如食物、衣服?			
Information	[Type= discrete] [Format=numeric] [Range= 0-9] [Missing=*]		
Statistics [NW/ W]	[Valid=2462 /-] [Invalid=0 /-]		
Value	Label	Cases	Percentage
0	沒有	678	<div><div></div></div> 27.5%
1	2,000元以內	3	<div><div></div></div> 0.1%
2	超過2,000元	2	<div><div></div></div> 0.1%
8	不適用	1779	<div><div></div></div> 72.3%
9	不詳	0	
Warning: these figures indicate the number of cases found in the data file. They cannot be interpreted as summary statistics of the population of interest.			
# f26d005: D.幫助的對象：子女2			
Information	[Type= discrete] [Format=numeric] [Range= 0-95] [Missing=*]		
Statistics [NW/ W]	[Valid=2462 /-] [Invalid=0 /-]		
Value	Label	Cases	Percentage
0	沒有	2232	<div><div></div></div> 90.7%
31	長子	9	<div><div></div></div> 0.4%
32	次子	46	<div><div></div></div> 1.9%
33	三子	15	<div><div></div></div> 0.6%
34	四子	4	<div><div></div></div> 0.2%
35	五子及以後	2	<div><div></div></div> 0.1%
36	兒子+女兒	0	
37	養子、義子、繼子、同伴子	0	
41	長女	14	<div><div></div></div> 0.6%
42	次女	13	<div><div></div></div> 0.5%
43	三女	7	<div><div></div></div> 0.3%
44	四女	3	<div><div></div></div> 0.1%
45	五女及以後	0	
46	子女+媳婦	0	
47	養女、義女、繼女、同伴女	0	
88	不適用	116	<div><div></div></div> 4.7%
91	長媳	0	
92	次媳	1	<div><div></div></div> 0.0%
93	三媳	0	
94	四媳	0	
95	五媳及以後	0	

# f26d005: D.幫助的對象：子女2			
Warning: these figures indicate the number of cases found in the data file. They cannot be interpreted as summary statistics of the population of interest.			
# f26db05: Db.[子女2]是否同住?或兩種都有?			
Information	[Type= discrete] [Format=numeric] [Range= 0-9] [Missing=*]		
Statistics [NW/ W]	[Valid=2462 /-] [Invalid=0 /-]		
Value	Label	Cases	Percentage
0	沒有	2232	<div><div></div></div> 90.7%
1	同住一戶內	58	<div><div></div></div> 2.4%
2	不同住	56	<div><div></div></div> 2.3%
3	兩者都有	0	
8	不適用	116	<div><div></div></div> 4.7%
9	不詳	0	
Warning: these figures indicate the number of cases found in the data file. They cannot be interpreted as summary statistics of the population of interest.			
# f26d105: D1.[子女2]幫忙他人照顧孩子?			
Information	[Type= discrete] [Format=numeric] [Range= 0-9] [Missing=*]		
Statistics [NW/ W]	[Valid=2462 /-] [Invalid=0 /-]		
Value	Label	Cases	Percentage
0	沒有	11	<div><div></div></div> 0.4%
1	經常(指每天或每週數天)	71	<div><div></div></div> 2.9%
2	偶而(指每週一次或不到一次)	32	<div><div></div></div> 1.3%
8	不適用	2348	<div><div></div></div> 95.4%
9	不詳	0	
Warning: these figures indicate the number of cases found in the data file. They cannot be interpreted as summary statistics of the population of interest.			
# f26d205: D2.[子女2]協伴外出，就醫、購物、訪友?你多久幫忙一次?			
Information	[Type= discrete] [Format=numeric] [Range= 0-9] [Missing=*]		
Statistics [NW/ W]	[Valid=2462 /-] [Invalid=0 /-]		
Value	Label	Cases	Percentage
0	沒有	104	<div><div></div></div> 4.2%
1	經常	4	<div><div></div></div> 0.2%
2	偶而	6	<div><div></div></div> 0.2%
8	不適用	2348	<div><div></div></div> 95.4%
9	不詳	0	
Warning: these figures indicate the number of cases found in the data file. They cannot be interpreted as summary statistics of the population of interest.			
# f26d305: D3.[子女2]幫人行動、吃飯、洗澡等?你多久幫忙一次?			
Information	[Type= discrete] [Format=numeric] [Range= 0-9] [Missing=*]		
Statistics [NW/ W]	[Valid=2462 /-] [Invalid=0 /-]		
Value	Label	Cases	Percentage
0	沒有	111	<div><div></div></div> 4.5%
1	經常	2	<div><div></div></div> 0.1%
2	偶而	1	<div><div></div></div> 0.0%
8	不適用	2348	<div><div></div></div> 95.4%
9	不詳	0	
Warning: these figures indicate the number of cases found in the data file. They cannot be interpreted as summary statistics of the population of interest.			

# f26d405: D4.[子女2]陪伴老人？			
Information		[Type= discrete] [Format=numeric] [Range= 0-9] [Missing=*]	
Statistics [NW/ W]		[Valid=2462 /-] [Invalid=0 /-]	
Value	Label	Cases	Percentage
0	沒有	0	
1	有	0	
8	不適用	2462	<div><div></div></div> 100.0%
9	不詳	0	
Warning: these figures indicate the number of cases found in the data file. They cannot be interpreted as summary statistics of the population of interest.			
# f26d505: D5.[子女2]幫不同住的人做家事?你多久幫忙一次？			
Information		[Type= discrete] [Format=numeric] [Range= 0-9] [Missing=*]	
Statistics [NW/ W]		[Valid=2462 /-] [Invalid=0 /-]	
Value	Label	Cases	Percentage
0	沒有	110	<div><div></div></div> 4.5%
1	經常	1	<div><div></div></div> 0.0%
2	偶而	2	<div><div></div></div> 0.1%
3	其他	1	<div><div></div></div> 0.0%
8	不適用	2348	<div><div></div></div> 95.4%
9	不詳	0	
Warning: these figures indicate the number of cases found in the data file. They cannot be interpreted as summary statistics of the population of interest.			
# f26d605: D6.[子女2]物質幫助他人如食物、衣服？			
Information		[Type= discrete] [Format=numeric] [Range= 0-9] [Missing=*]	
Statistics [NW/ W]		[Valid=2462 /-] [Invalid=0 /-]	
Value	Label	Cases	Percentage
0	沒有	112	<div><div></div></div> 4.5%
1	2,000元以內	1	<div><div></div></div> 0.0%
2	超過2,000元	1	<div><div></div></div> 0.0%
8	不適用	2348	<div><div></div></div> 95.4%
9	不詳	0	
Warning: these figures indicate the number of cases found in the data file. They cannot be interpreted as summary statistics of the population of interest.			
# f26d006: D.幫助的對象：子女3			
Information		[Type= discrete] [Format=numeric] [Range= 0-95] [Missing=*]	
Statistics [NW/ W]		[Valid=2462 /-] [Invalid=0 /-]	
Value	Label	Cases	Percentage
0	沒有	2323	<div><div></div></div> 94.4%
31	長子	0	
32	次子	2	<div><div></div></div> 0.1%
33	三子	8	<div><div></div></div> 0.3%
34	四子	3	<div><div></div></div> 0.1%
35	五子及以後	0	
36	兒子+女兒	0	
37	養子、義子、繼子、同伴子	0	
41	長女	4	<div><div></div></div> 0.2%
42	次女	5	<div><div></div></div> 0.2%

# f26d006: D.幫助的對象：子女3			
Value	Label	Cases	Percentage
43	三女	0	
44	四女	0	
45	五女及以後	1	0.0%
46	子女+媳婦	0	
47	養女、義女、繼女、同伴女	0	
88	不適用	116	4.7%
91	長媳	0	
92	次媳	0	
93	三媳	0	
94	四媳	0	
95	五媳及以後	0	
Warning: these figures indicate the number of cases found in the data file. They cannot be interpreted as summary statistics of the population of interest.			
# f26db06: Db.[子女3]是否同住?或兩種都有?			
Information	[Type= discrete] [Format=numeric] [Range= 0-9] [Missing=*]		
Statistics [NW/ W]	[Valid=2462 /-] [Invalid=0 /-]		
Value	Label	Cases	Percentage
0	沒有	2323	94.4%
1	同住一戶內	8	0.3%
2	不同住	15	0.6%
3	兩者都有	0	
8	不適用	116	4.7%
9	不詳	0	
Warning: these figures indicate the number of cases found in the data file. They cannot be interpreted as summary statistics of the population of interest.			
# f26d106: D1.[子女3]幫忙他人照顧孩子?			
Information	[Type= discrete] [Format=numeric] [Range= 0-9] [Missing=*]		
Statistics [NW/ W]	[Valid=2462 /-] [Invalid=0 /-]		
Value	Label	Cases	Percentage
0	沒有	0	
1	經常(指每天或每週數天)	14	0.6%
2	偶而(指每週一次或不到一次)	9	0.4%
8	不適用	2439	99.1%
9	不詳	0	
Warning: these figures indicate the number of cases found in the data file. They cannot be interpreted as summary statistics of the population of interest.			
# f26d206: D2.[子女3]協伴外出，就醫、購物、訪友?你多久幫忙一次?			
Information	[Type= discrete] [Format=numeric] [Range= 0-9] [Missing=*]		
Statistics [NW/ W]	[Valid=2462 /-] [Invalid=0 /-]		
Value	Label	Cases	Percentage
0	沒有	23	0.9%
1	經常	0	
2	偶而	0	
8	不適用	2439	99.1%
9	不詳	0	
Warning: these figures indicate the number of cases found in the data file. They cannot be interpreted as summary statistics of the population of interest.			

# f26d306: D3.[子女3]幫人行動、吃飯、洗澡等?你多久幫忙一次?			
Information	[Type= discrete] [Format=numeric] [Range= 0-9] [Missing=*]		
Statistics [NW/ W]	[Valid=2462 /-] [Invalid=0 /-]		
Value	Label	Cases	Percentage
0	沒有	23	0.9%
1	經常	0	
2	偶而	0	
8	不適用	2439	99.1%
9	不詳	0	
Warning: these figures indicate the number of cases found in the data file. They cannot be interpreted as summary statistics of the population of interest.			
# f26d406: D4.[子女3]陪伴老人?			
Information	[Type= discrete] [Format=numeric] [Range= 0-9] [Missing=*]		
Statistics [NW/ W]	[Valid=2462 /-] [Invalid=0 /-]		
Value	Label	Cases	Percentage
0	沒有	0	
1	有	0	
8	不適用	2462	100.0%
9	不詳	0	
Warning: these figures indicate the number of cases found in the data file. They cannot be interpreted as summary statistics of the population of interest.			
# f26d506: D5.[子女3]幫不同住的人做家事?你多久幫忙一次?			
Information	[Type= discrete] [Format=numeric] [Range= 0-9] [Missing=*]		
Statistics [NW/ W]	[Valid=2462 /-] [Invalid=0 /-]		
Value	Label	Cases	Percentage
0	沒有	23	0.9%
1	經常	0	
2	偶而	0	
8	不適用	2439	99.1%
9	不詳	0	
Warning: these figures indicate the number of cases found in the data file. They cannot be interpreted as summary statistics of the population of interest.			
# f26d606: D6.[子女3]物質幫助他人如食物、衣服?			
Information	[Type= discrete] [Format=numeric] [Range= 0-9] [Missing=*]		
Statistics [NW/ W]	[Valid=2462 /-] [Invalid=0 /-]		
Value	Label	Cases	Percentage
0	沒有	23	0.9%
1	2,000元以內	0	
2	超過2,000元	0	
8	不適用	2439	99.1%
9	不詳	0	
Warning: these figures indicate the number of cases found in the data file. They cannot be interpreted as summary statistics of the population of interest.			
# f26d007: D.幫助的對象：內/外孫子女			
Information	[Type= discrete] [Format=numeric] [Range= 50-88] [Missing=*]		
Statistics [NW/ W]	[Valid=2462 /-] [Invalid=0 /-]		
Value	Label	Cases	Percentage
50	內/外孫子女	2350	95.5%

# f26d007: D.幫助的對象：內/外孫子女			
Value	Label	Cases	Percentage
88	不適用	112	<div><div></div></div> 4.5%
<i>Warning: these figures indicate the number of cases found in the data file. They cannot be interpreted as summary statistics of the population of interest.</i>			
# f26db07: Db.[內/外孫子女]是否同住?或兩種都有?			
Information	[Type= discrete] [Format=numeric] [Range= 0-9] [Missing=*]		
Statistics [NW/ W]	[Valid=2462 /-] [Invalid=0 /-]		
Value	Label	Cases	Percentage
0	沒有	2290	<div><div></div></div> 93.0%
1	同住一戶內	48	<div><div></div></div> 1.9%
2	不同住	3	<div><div></div></div> 0.1%
3	兩者都有	3	<div><div></div></div> 0.1%
8	不適用	116	<div><div></div></div> 4.7%
9	不詳	2	<div><div></div></div> 0.1%
<i>Warning: these figures indicate the number of cases found in the data file. They cannot be interpreted as summary statistics of the population of interest.</i>			
# f26d107: D1.[內/外孫子女]幫忙他人照顧孩子?			
Information	[Type= discrete] [Format=numeric] [Range= 0-9] [Missing=*]		
Statistics [NW/ W]	[Valid=2462 /-] [Invalid=0 /-]		
Value	Label	Cases	Percentage
0	沒有	40	<div><div></div></div> 1.6%
1	經常(指每天或每週數天)	9	<div><div></div></div> 0.4%
2	偶而(指每週一次或不到一次)	4	<div><div></div></div> 0.2%
3	其他	3	<div><div></div></div> 0.1%
8	不適用	2406	<div><div></div></div> 97.7%
9	不詳	0	<div><div></div></div>
<i>Warning: these figures indicate the number of cases found in the data file. They cannot be interpreted as summary statistics of the population of interest.</i>			
# f26d207: D2.[內/外孫子女]協伴外出，就醫、購物、訪友?你多久幫忙一次?			
Information	[Type= discrete] [Format=numeric] [Range= 0-9] [Missing=*]		
Statistics [NW/ W]	[Valid=2462 /-] [Invalid=0 /-]		
Value	Label	Cases	Percentage
0	沒有	39	<div><div></div></div> 1.6%
1	經常	8	<div><div></div></div> 0.3%
2	偶而	8	<div><div></div></div> 0.3%
3	其他	1	<div><div></div></div> 0.0%
8	不適用	2406	<div><div></div></div> 97.7%
9	不詳	0	<div><div></div></div>
<i>Warning: these figures indicate the number of cases found in the data file. They cannot be interpreted as summary statistics of the population of interest.</i>			
# f26d307: D3.[內/外孫子女]幫人行動、吃飯、洗澡等?你多久幫忙一次?			
Information	[Type= discrete] [Format=numeric] [Range= 0-9] [Missing=*]		
Statistics [NW/ W]	[Valid=2462 /-] [Invalid=0 /-]		
Value	Label	Cases	Percentage
0	沒有	17	<div><div></div></div> 0.7%
1	經常	30	<div><div></div></div> 1.2%
2	偶而	8	<div><div></div></div> 0.3%

# f26d307: D3.[內/外孫子女]幫人行動、吃飯、洗澡等?你多久幫忙一次?			
Value	Label	Cases	Percentage
3	其他	1	0.0%
8	不適用	2406	97.7%
9	不詳	0	
Warning: these figures indicate the number of cases found in the data file. They cannot be interpreted as summary statistics of the population of interest.			
# f26d407: D4.[內/外孫子女]陪伴老人?			
Information	[Type= discrete] [Format=numeric] [Range= 0-9] [Missing=*]		
Statistics [NW/ W]	[Valid=2462 /-] [Invalid=0 /-]		
Value	Label	Cases	Percentage
0	沒有	0	
1	有	0	
8	不適用	2462	100.0%
9	不詳	0	
Warning: these figures indicate the number of cases found in the data file. They cannot be interpreted as summary statistics of the population of interest.			
# f26d507: D5.[內/外孫子女]幫不同住的人做家事?你多久幫忙一次?			
Information	[Type= discrete] [Format=numeric] [Range= 0-9] [Missing=*]		
Statistics [NW/ W]	[Valid=2462 /-] [Invalid=0 /-]		
Value	Label	Cases	Percentage
0	沒有	56	2.3%
1	經常	0	
2	偶而	0	
8	不適用	2406	97.7%
9	不詳	0	
Warning: these figures indicate the number of cases found in the data file. They cannot be interpreted as summary statistics of the population of interest.			
# f26d607: D6.[內/外孫子女]物質幫助他人如食物、衣服?			
Information	[Type= discrete] [Format=numeric] [Range= 0-9] [Missing=*]		
Statistics [NW/ W]	[Valid=2462 /-] [Invalid=0 /-]		
Value	Label	Cases	Percentage
0	沒有	51	2.1%
1	2,000元以內	3	0.1%
2	超過2,000元	2	0.1%
8	不適用	2406	97.7%
9	不詳	0	
Warning: these figures indicate the number of cases found in the data file. They cannot be interpreted as summary statistics of the population of interest.			
# f26d008: D.幫助的對象：兄弟姊妹			
Information	[Type= discrete] [Format=numeric] [Range= 20-88] [Missing=*]		
Statistics [NW/ W]	[Valid=2462 /-] [Invalid=0 /-]		
Value	Label	Cases	Percentage
20	兄弟姊妹	2350	95.5%
88	不適用	112	4.5%
Warning: these figures indicate the number of cases found in the data file. They cannot be interpreted as summary statistics of the population of interest.			
# f26db08: Db.[兄弟姊妹]是否同住?或兩種都有?			
Information	[Type= discrete] [Format=numeric] [Range= 0-9] [Missing=*]		

# f26db08: Db.[兄弟姊妹]是否同住?或兩種都有?			
Statistics [NW/ W]		[Valid=2462 /-] [Invalid=0 /-]	
Value	Label	Cases	Percentage
0	沒有	2335	<div><div></div></div> 94.8%
1	同住一戶內	4	0.2%
2	不同住	7	0.3%
3	兩者都有	0	
8	不適用	116	<div><div></div></div> 4.7%
9	不詳	0	
Warning: these figures indicate the number of cases found in the data file. They cannot be interpreted as summary statistics of the population of interest.			
# f26d108: D1.[兄弟姊妹]幫忙他人照顧孩子?			
Information		[Type= discrete] [Format=numeric] [Range= 0-9] [Missing=*]	
Statistics [NW/ W]		[Valid=2462 /-] [Invalid=0 /-]	
Value	Label	Cases	Percentage
0	沒有	8	0.3%
1	經常(指每天或每週數天)	1	0.0%
2	偶而(指每週一次或不到一次)	2	0.1%
8	不適用	2451	<div><div></div></div> 99.6%
9	不詳	0	
Warning: these figures indicate the number of cases found in the data file. They cannot be interpreted as summary statistics of the population of interest.			
# f26d208: D2.[兄弟姊妹]協伴外出, 就醫、購物、訪友?你多久幫忙一次?			
Information		[Type= discrete] [Format=numeric] [Range= 0-9] [Missing=*]	
Statistics [NW/ W]		[Valid=2462 /-] [Invalid=0 /-]	
Value	Label	Cases	Percentage
0	沒有	9	0.4%
1	經常	2	0.1%
2	偶而	0	
8	不適用	2451	<div><div></div></div> 99.6%
9	不詳	0	
Warning: these figures indicate the number of cases found in the data file. They cannot be interpreted as summary statistics of the population of interest.			
# f26d308: D3.[兄弟姊妹]幫人行動、吃飯、洗澡等?你多久幫忙一次?			
Information		[Type= discrete] [Format=numeric] [Range= 0-9] [Missing=*]	
Statistics [NW/ W]		[Valid=2462 /-] [Invalid=0 /-]	
Value	Label	Cases	Percentage
0	沒有	10	0.4%
1	經常	1	0.0%
2	偶而	0	
8	不適用	2451	<div><div></div></div> 99.6%
9	不詳	0	
Warning: these figures indicate the number of cases found in the data file. They cannot be interpreted as summary statistics of the population of interest.			
# f26d408: D4.[兄弟姊妹]陪伴老人?			
Information		[Type= discrete] [Format=numeric] [Range= 0-9] [Missing=*]	
Statistics [NW/ W]		[Valid=2462 /-] [Invalid=0 /-]	

# f26d408: D4.[兄弟姊妹]陪伴老人？			
Value	Label	Cases	Percentage
0	沒有	9	0.4%
1	有	2	0.1%
8	不適用	2451	99.6%
9	不詳	0	
Warning: these figures indicate the number of cases found in the data file. They cannot be interpreted as summary statistics of the population of interest.			
# f26d508: D5.[兄弟姊妹]幫不同住的人做家事?你多久幫忙一次？			
Information	[Type= discrete] [Format=numeric] [Range= 0-9] [Missing=*]		
Statistics [NW/ W]	[Valid=2462 /-] [Invalid=0 /-]		
Value	Label	Cases	Percentage
0	沒有	11	0.4%
1	經常	0	
2	偶而	0	
8	不適用	2451	99.6%
9	不詳	0	
Warning: these figures indicate the number of cases found in the data file. They cannot be interpreted as summary statistics of the population of interest.			
# f26d608: D6.[兄弟姊妹]物質幫助他人如食物、衣服？			
Information	[Type= discrete] [Format=numeric] [Range= 0-9] [Missing=*]		
Statistics [NW/ W]	[Valid=2462 /-] [Invalid=0 /-]		
Value	Label	Cases	Percentage
0	沒有	6	0.2%
1	2,000元以內	4	0.2%
2	超過2,000元	1	0.0%
8	不適用	2451	99.6%
9	不詳	0	
Warning: these figures indicate the number of cases found in the data file. They cannot be interpreted as summary statistics of the population of interest.			
# f26d009: D.幫助的對象：其他親戚			
Information	[Type= discrete] [Format=numeric] [Range= 0-88] [Missing=*]		
Statistics [NW/ W]	[Valid=2462 /-] [Invalid=0 /-]		
Value	Label	Cases	Percentage
0	沒有	0	
70	其他親戚	2350	95.5%
88	不適用	112	4.5%
Warning: these figures indicate the number of cases found in the data file. They cannot be interpreted as summary statistics of the population of interest.			
# f26db09: Db.[其他親戚]是否同住?或兩種都有？			
Information	[Type= discrete] [Format=numeric] [Range= 0-9] [Missing=*]		
Statistics [NW/ W]	[Valid=2462 /-] [Invalid=0 /-]		
Value	Label	Cases	Percentage
0	沒有	2318	94.2%
1	同住一戶內	3	0.1%
2	不同住	24	1.0%
3	兩者都有	0	
8	不適用	116	4.7%

# f26db09: Db.[其他親戚] 是否同住?或兩種都有?			
Value	Label	Cases	Percentage
9	不詳	1	0.0%
Warning: these figures indicate the number of cases found in the data file. They cannot be interpreted as summary statistics of the population of interest.			
# f26d109: D1.[其他親戚] 幫忙他人照顧孩子?			
Information	[Type= discrete] [Format=numeric] [Range= 0-9] [Missing=*]		
Statistics [NW/ W]	[Valid=2462 /-] [Invalid=0 /-]		
Value	Label	Cases	Percentage
0	沒有	23	0.9%
1	經常(指每天或每週數天)	2	0.1%
2	偶而(指每週一次或不到一次)	4	0.2%
8	不適用	2433	98.8%
9	不詳	0	
Warning: these figures indicate the number of cases found in the data file. They cannot be interpreted as summary statistics of the population of interest.			
# f26d209: D2.[其他親戚] 協伴外出, 就醫、購物、訪友?你多久幫忙一次?			
Information	[Type= discrete] [Format=numeric] [Range= 0-9] [Missing=*]		
Statistics [NW/ W]	[Valid=2462 /-] [Invalid=0 /-]		
Value	Label	Cases	Percentage
0	沒有	23	0.9%
1	經常	2	0.1%
2	偶而	4	0.2%
8	不適用	2433	98.8%
9	不詳	0	
Warning: these figures indicate the number of cases found in the data file. They cannot be interpreted as summary statistics of the population of interest.			
# f26d309: D3.[其他親戚] 幫人行動、吃飯、洗澡等?你多久幫忙一次?			
Information	[Type= discrete] [Format=numeric] [Range= 0-9] [Missing=*]		
Statistics [NW/ W]	[Valid=2462 /-] [Invalid=0 /-]		
Value	Label	Cases	Percentage
0	沒有	29	1.2%
1	經常	0	
2	偶而	0	
8	不適用	2433	98.8%
9	不詳	0	
Warning: these figures indicate the number of cases found in the data file. They cannot be interpreted as summary statistics of the population of interest.			
# f26d409: D4.[其他親戚] 陪伴老人?			
Information	[Type= discrete] [Format=numeric] [Range= 0-9] [Missing=*]		
Statistics [NW/ W]	[Valid=2462 /-] [Invalid=0 /-]		
Value	Label	Cases	Percentage
0	沒有	27	1.1%
1	有	2	0.1%
8	不適用	2433	98.8%
9	不詳	0	
Warning: these figures indicate the number of cases found in the data file. They cannot be interpreted as summary statistics of the population of interest.			

# f26d509: D5.[其他親戚]幫不同住的人做家事?你多久幫忙一次?			
Information		[Type= discrete] [Format=numeric] [Range= 0-9] [Missing=*]	
Statistics [NW/ W]		[Valid=2462 /-] [Invalid=0 /-]	
Value	Label	Cases	Percentage
0	沒有	24	<div><div></div></div> 1.0%
1	經常	1	<div><div></div></div> 0.0%
2	偶而	4	<div><div></div></div> 0.2%
8	不適用	2433	<div><div></div></div> 98.8%
9	不詳	0	
Warning: these figures indicate the number of cases found in the data file. They cannot be interpreted as summary statistics of the population of interest.			
# f26d609: D6.[其他親戚]物質幫助他人如食物、衣服?			
Information		[Type= discrete] [Format=numeric] [Range= 0-9] [Missing=*]	
Statistics [NW/ W]		[Valid=2462 /-] [Invalid=0 /-]	
Value	Label	Cases	Percentage
0	沒有	14	<div><div></div></div> 0.6%
1	2,000元以內	13	<div><div></div></div> 0.5%
2	超過2,000元	2	<div><div></div></div> 0.1%
8	不適用	2433	<div><div></div></div> 98.8%
9	不詳	0	
Warning: these figures indicate the number of cases found in the data file. They cannot be interpreted as summary statistics of the population of interest.			
# f26d010: D.幫助的對象：朋友，鄰居			
Information		[Type= discrete] [Format=numeric] [Range= 0-88] [Missing=*]	
Statistics [NW/ W]		[Valid=2462 /-] [Invalid=0 /-]	
Value	Label	Cases	Percentage
0	沒有	0	
71	朋友，鄰居	2350	<div><div></div></div> 95.5%
88	不適用	112	<div><div></div></div> 4.5%
Warning: these figures indicate the number of cases found in the data file. They cannot be interpreted as summary statistics of the population of interest.			
# f26db10: Db.[朋友，鄰居]是否同住?或兩種都有?			
Information		[Type= discrete] [Format=numeric] [Range= 0-9] [Missing=*]	
Statistics [NW/ W]		[Valid=2462 /-] [Invalid=0 /-]	
Value	Label	Cases	Percentage
0	沒有	2237	<div><div></div></div> 90.9%
1	同住一戶內	5	<div><div></div></div> 0.2%
2	不同住	95	<div><div></div></div> 3.9%
3	兩者都有	0	
8	不適用	116	<div><div></div></div> 4.7%
9	不詳	9	<div><div></div></div> 0.4%
Warning: these figures indicate the number of cases found in the data file. They cannot be interpreted as summary statistics of the population of interest.			
# f26d110: D1.[朋友，鄰居]幫忙他人照顧孩子?			
Information		[Type= discrete] [Format=numeric] [Range= 0-9] [Missing=*]	
Statistics [NW/ W]		[Valid=2462 /-] [Invalid=0 /-]	
Value	Label	Cases	Percentage
0	沒有	91	<div><div></div></div> 3.7%

# f26d110: D1.[朋友，鄰居]幫忙他人照顧孩子？			
Value	Label	Cases	Percentage
1	經常(指每天或每週數天)	4	0.2%
2	偶而(指每週一次或不到一次)	14	0.6%
8	不適用	2353	95.6%
9	不詳	0	
Warning: these figures indicate the number of cases found in the data file. They cannot be interpreted as summary statistics of the population of interest.			
# f26d210: D2.[朋友，鄰居]協伴外出，就醫、購物、訪友?你多久幫忙一次？			
Information	[Type= discrete] [Format=numeric] [Range= 0-9] [Missing=*]		
Statistics [NW/ W]	[Valid=2462 /-] [Invalid=0 /-]		
Value	Label	Cases	Percentage
0	沒有	67	2.7%
1	經常	8	0.3%
2	偶而	32	1.3%
3	其他	2	0.1%
8	不適用	2353	95.6%
9	不詳	0	
Warning: these figures indicate the number of cases found in the data file. They cannot be interpreted as summary statistics of the population of interest.			
# f26d310: D3.[朋友，鄰居]幫人行動、吃飯、洗澡等?你多久幫忙一次？			
Information	[Type= discrete] [Format=numeric] [Range= 0-9] [Missing=*]		
Statistics [NW/ W]	[Valid=2462 /-] [Invalid=0 /-]		
Value	Label	Cases	Percentage
0	沒有	105	4.3%
1	經常	1	0.0%
2	偶而	3	0.1%
8	不適用	2353	95.6%
9	不詳	0	
Warning: these figures indicate the number of cases found in the data file. They cannot be interpreted as summary statistics of the population of interest.			
# f26d410: D4.[朋友，鄰居]陪伴老人？			
Information	[Type= discrete] [Format=numeric] [Range= 0-9] [Missing=*]		
Statistics [NW/ W]	[Valid=2462 /-] [Invalid=0 /-]		
Value	Label	Cases	Percentage
0	沒有	92	3.7%
1	有	17	0.7%
8	不適用	2353	95.6%
9	不詳	0	
Warning: these figures indicate the number of cases found in the data file. They cannot be interpreted as summary statistics of the population of interest.			
# f26d510: D5.[朋友，鄰居]幫不同住的人做家事?你多久幫忙一次？			
Information	[Type= discrete] [Format=numeric] [Range= 0-9] [Missing=*]		
Statistics [NW/ W]	[Valid=2462 /-] [Invalid=0 /-]		
Value	Label	Cases	Percentage
0	沒有	94	3.8%
1	經常	1	0.0%
2	偶而	14	0.6%

# f26d510: D5.[朋友，鄰居]幫不同住的人做家事?你多久幫忙一次?			
Value	Label	Cases	Percentage
8	不適用	2353	95.6%
9	不詳	0	
Warning: these figures indicate the number of cases found in the data file. They cannot be interpreted as summary statistics of the population of interest.			
# f26d610: D6.[朋友，鄰居]物質幫助他人如食物、衣服?			
Information	[Type= discrete] [Format=numeric] [Range= 0-9] [Missing=*]		
Statistics [NW/ W]	[Valid=2462 /-] [Invalid=0 /-]		
Value	Label	Cases	Percentage
0	沒有	49	2.0%
1	2,000元以內	53	2.2%
2	超過2,000元	7	0.3%
8	不適用	2353	95.6%
9	不詳	0	
Warning: these figures indicate the number of cases found in the data file. They cannot be interpreted as summary statistics of the population of interest.			

# f26d011: D.幫助的對象：其他人			
Information		[Type= discrete] [Format=numeric] [Range= 0-97] [Missing=*]	
Statistics [NW/ W]		[Valid=2462 /-] [Invalid=0 /-]	
Value	Label	Cases	Percentage
0	沒有	0	
17	養父、繼父	0	
18	養母、繼母	1	0.0%
19	其他長輩親戚	1	0.0%
23		1	0.0%
37	養子、義子、繼子、同伴子	1	0.0%
38	兒子(排行不明)兒子們	0	
42	次女	1	0.0%
47	養女、義女、繼女、同伴女	0	
48	女兒(排行不明)女兒們	0	
74	職員、雇工	1	0.0%
77	其他人	2308	93.7%
79	其他非親戚	1	0.0%
81	公立機構	0	
82	私立機構	2	0.1%
83	慈善社團	28	1.1%
88	不適用	116	4.7%
91	長媳	0	
92	次媳	1	0.0%
93	三媳	0	
94	四媳	0	
95	五媳及以後	0	
96	媳婦們	0	
97	養媳	0	
Warning: these figures indicate the number of cases found in the data file. They cannot be interpreted as summary statistics of the population of interest.			
# f26db11: Db.[其他人]是否同住?或兩種都有?			
Information		[Type= discrete] [Format=numeric] [Range= 0-9] [Missing=*]	
Statistics [NW/ W]		[Valid=2462 /-] [Invalid=0 /-]	
Value	Label	Cases	Percentage
0	沒有	2269	92.2%
1	同住一戶內	4	0.2%
2	不同住	64	2.6%
3	兩者都有	0	
8	不適用	116	4.7%
9	不詳	9	0.4%
Warning: these figures indicate the number of cases found in the data file. They cannot be interpreted as summary statistics of the population of interest.			
# f26d111: D1.[其他人]幫忙他人照顧孩子?			
Information		[Type= discrete] [Format=numeric] [Range= 0-9] [Missing=*]	
Statistics [NW/ W]		[Valid=2462 /-] [Invalid=0 /-]	
Value	Label	Cases	Percentage
0	沒有	75	3.0%

# f26d111: D1.[其他人]幫忙他人照顧孩子?			
Value	Label	Cases	Percentage
1	經常(指每天或每週數天)	2	0.1%
2	偶而(指每週一次或不到一次)	0	
8	不適用	2385	96.9%
9	不詳	0	
Warning: these figures indicate the number of cases found in the data file. They cannot be interpreted as summary statistics of the population of interest.			
# f26d211: D2.[其他人]協伴外出, 就醫、購物、訪友?你多久幫忙一次?			
Information	[Type= discrete] [Format=numeric] [Range= 0-9] [Missing=*]		
Statistics [NW/ W]	[Valid=2462 /-] [Invalid=0 /-]		
Value	Label	Cases	Percentage
0	沒有	74	3.0%
1	經常	2	0.1%
2	偶而	1	0.0%
8	不適用	2385	96.9%
9	不詳	0	
Warning: these figures indicate the number of cases found in the data file. They cannot be interpreted as summary statistics of the population of interest.			
# f26d311: D3.[其他人]幫人行動、吃飯、洗澡等?你多久幫忙一次?			
Information	[Type= discrete] [Format=numeric] [Range= 0-9] [Missing=*]		
Statistics [NW/ W]	[Valid=2462 /-] [Invalid=0 /-]		
Value	Label	Cases	Percentage
0	沒有	73	3.0%
1	經常	3	0.1%
2	偶而	1	0.0%
8	不適用	2385	96.9%
9	不詳	0	
Warning: these figures indicate the number of cases found in the data file. They cannot be interpreted as summary statistics of the population of interest.			
# f26d411: D4.[其他人]陪伴老人?			
Information	[Type= discrete] [Format=numeric] [Range= 0-9] [Missing=*]		
Statistics [NW/ W]	[Valid=2462 /-] [Invalid=0 /-]		
Value	Label	Cases	Percentage
0	沒有	73	3.0%
1	有	4	0.2%
8	不適用	2385	96.9%
9	不詳	0	
Warning: these figures indicate the number of cases found in the data file. They cannot be interpreted as summary statistics of the population of interest.			
# f26d511: D5.[其他人]幫不同住的人做家事?你多久幫忙一次?			
Information	[Type= discrete] [Format=numeric] [Range= 0-9] [Missing=*]		
Statistics [NW/ W]	[Valid=2462 /-] [Invalid=0 /-]		
Value	Label	Cases	Percentage
0	沒有	77	3.1%
1	經常	0	
2	偶而	0	
8	不適用	2385	96.9%

# f26d511: D5.[其他人]幫不同住的人做家事?你多久幫忙一次?			
Value	Label	Cases	Percentage
9	不詳	0	
Warning: these figures indicate the number of cases found in the data file. They cannot be interpreted as summary statistics of the population of interest.			
# f26d611: D6.[其他人]物質幫助他人如食物、衣服?			
Information	[Type= discrete] [Format=numeric] [Range= 0-9] [Missing=*]		
Statistics [NW/ W]	[Valid=2462 /-] [Invalid=0 /-]		
Value	Label	Cases	Percentage
0	沒有	8	0.3%
1	2,000元以內	51	2.1%
2	超過2,000元	17	0.7%
3	其他	1	0.0%
8	不適用	2385	96.9%
9	不詳	0	
Warning: these figures indicate the number of cases found in the data file. They cannot be interpreted as summary statistics of the population of interest.			

File : data85_2

qtype: 類別代號

Information	[Type= discrete] [Format=character] [Missing=*]
Statistics [NW/ W]	[Valid=2669 /-] [Invalid=0 /-]

Value	Label	Cases	Percentage
B		2669	100.0%

Warning: these figures indicate the number of cases found in the data file. They cannot be interpreted as summary statistics of the population of interest.

ser_number: 序列號

Information	[Type= continuous] [Format=numeric] [Range= 1-4049] [Missing=*]
Statistics [NW/ W]	[Valid=2669 /-] [Invalid=0 /-] [Mean=2021.487 /-] [StdDev=1176.698 /-]

age96: 年齡

Information	[Type= continuous] [Format=numeric] [Range= 64-97] [Missing=*]
Statistics [NW/ W]	[Valid=2669 /-] [Invalid=0 /-] [Mean=74.225 /-] [StdDev=5.411 /-]

sex: 性別

Information	[Type= discrete] [Format=numeric] [Range= 1-2] [Missing=*]
Statistics [NW/ W]	[Valid=2669 /-] [Invalid=0 /-]

Value	Label	Cases	Percentage
1	男	1492	55.9%
2	女	1177	44.1%

Warning: these figures indicate the number of cases found in the data file. They cannot be interpreted as summary statistics of the population of interest.

educ: 教育程度

Information	[Type= discrete] [Format=numeric] [Range= 0-99] [Missing=*]
Statistics [NW/ W]	[Valid=2669 /-] [Invalid=0 /-]

Value	Label	Cases	Percentage
0	不識字	1048	39.3%
1	小學一年級	11	0.4%
2	小學二年級	37	1.4%
3	小學三年級	69	2.6%
4	小學四年級	43	1.6%
5	小學五年級	22	0.8%
6	小學六年級	686	25.7%
7	初中(職)一年級	12	0.4%
8	初中(職)二年級	28	1.0%
9	三初中(職)年級	184	6.9%
10	高中(職)一年級/五專一年級	5	0.2%
11	高中(職)二年級/五專二年級	7	0.3%
12	高中(職)三年級/五專三年級	145	5.4%
13	大學(二三專)一年級/五專四年級	13	0.5%
14	大學(二三專)二年級/五專五年級	42	1.6%
15	大學(二三專)三年級	11	0.4%
16	大學(二三專)四年級	74	2.8%
17	研究所	0	
88	不適用	0	

File : data85_2

educ: 教育程度

Value	Label	Cases	Percentage
90	識字	232	8.7%
99	不詳	0	

Warning: these figures indicate the number of cases found in the data file. They cannot be interpreted as summary statistics of the population of interest.

ethc: 種族

Information	[Type= discrete] [Format=numeric] [Range= 1-4] [Missing=*]
Statistics [NW/ W]	[Valid=2660 /-] [Invalid=9 /-]

Value	Label	Cases	Percentage
1	閩南人	1631	61.3%
2	客家人	410	15.4%
3	大陸各省	583	21.9%
4	其他	36	1.4%
Sysmiss		9	

Warning: these figures indicate the number of cases found in the data file. They cannot be interpreted as summary statistics of the population of interest.

weight: 權重

Information	[Type= continuous] [Format=numeric] [Range= 0.64-0.64] [Missing=*]
Statistics [NW/ W]	[Valid=2669 /-] [Invalid=0 /-] [Mean=0.64 /-] [StdDev=2.49e-07 /-]

prt1: 戶籍地縣市別

Information	[Type= discrete] [Format=numeric] [Range= 1-23] [Missing=*]
Statistics [NW/ W]	[Valid=2669 /-] [Invalid=0 /-]

Value	Label	Cases	Percentage
1	台北市	319	12.0%
2	高雄市	27	1.0%
3	基隆市	87	3.3%
4	新竹市	38	1.4%
5	台中市	95	3.6%
6	嘉義市	33	1.2%
7	台南市	125	4.7%
8	台北縣	154	5.8%
9	桃園縣	137	5.1%
10	新竹縣	0	
11	苗栗縣	215	8.1%
12	台中縣	372	13.9%
13	彰化縣	39	1.5%
14	南投縣	116	4.3%
15	雲林縣	74	2.8%
16	嘉義縣	72	2.7%
17	台南縣	47	1.8%
18	高雄縣	263	9.9%
19	屏東縣	256	9.6%
20	宜蘭縣	72	2.7%
21	花蓮縣	32	1.2%

File : data85_2

prt1: 戶籍地縣市別

Value	Label	Cases	Percentage
22	台東縣	96	<div></div> 3.6%
23	澎湖縣	0	

Warning: these figures indicate the number of cases found in the data file. They cannot be interpreted as summary statistics of the population of interest.

prt2: 戶籍地縣市別

Information	[Type= discrete] [Format=numeric] [Range= 1-5] [Missing=*]
Statistics [NW/ W]	[Valid=2669 /-] [Invalid=0 /-]

Value	Label	Cases	Percentage
1	直轄市	346	<div></div> 13.0%
2	省轄市	378	<div></div> 14.2%
3	縣轄市(含三重、板橋市等)	623	<div></div> 23.3%
4	鎮	504	<div></div> 18.9%
5	鄉	818	<div></div> 30.6%

Warning: these figures indicate the number of cases found in the data file. They cannot be interpreted as summary statistics of the population of interest.

card1: 卡號_1

Information	[Type= discrete] [Format=numeric] [Range= 1-1] [Missing=*]
Statistics [NW/ W]	[Valid=2669 /-] [Invalid=0 /-]

Value	Label	Cases	Percentage
1		2669	<div></div> 100.0%

Warning: these figures indicate the number of cases found in the data file. They cannot be interpreted as summary statistics of the population of interest.

f0101: 居住型態

Information	[Type= discrete] [Format=numeric] [Range= 1-4] [Missing=*]
Statistics [NW/ W]	[Valid=2669 /-] [Invalid=0 /-]

Value	Label	Cases	Percentage
1	一般住戶	2629	<div></div> 98.5%
2	榮民之家	8	<div></div> 0.3%
3	仁愛之家	8	<div></div> 0.3%
4	其他安養機構	24	<div></div> 0.9%

Warning: these figures indicate the number of cases found in the data file. They cannot be interpreted as summary statistics of the population of interest.

f0102: 個案的居住地區

Information	[Type= discrete] [Format=numeric] [Range= 1-9] [Missing=*]
Statistics [NW/ W]	[Valid=2669 /-] [Invalid=0 /-]

Value	Label	Cases	Percentage
1	都市、城市	995	<div></div> 37.3%
2	鎮、鄉的街上	596	<div></div> 22.3%
3	鄉村、農村	1053	<div></div> 39.5%
9	不詳	25	<div></div> 0.9%

Warning: these figures indicate the number of cases found in the data file. They cannot be interpreted as summary statistics of the population of interest.

f0103: 個案之性別

Information	[Type= discrete] [Format=numeric] [Range= 1-2] [Missing=*]
Statistics [NW/ W]	[Valid=2669 /-] [Invalid=0 /-]

File : data85_2

f0103: 個案之性別

Value	Label	Cases	Percentage
1	男	1492	<div><div></div></div> 55.9%
2	女	1177	<div><div></div></div> 44.1%

Warning: these figures indicate the number of cases found in the data file. They cannot be interpreted as summary statistics of the population of interest.

f0104: 樣本名冊原載資料：年齡

Information	[Type= continuous] [Format=numeric] [Range= 67-99] [Missing=*]
Statistics [NW/ W]	[Valid=2669 /-] [Invalid=0 /-] [Mean=74.025 /-] [StdDev=5.649 /-]

f0105: 樣本名冊原載資料：82婚

Information	[Type= discrete] [Format=numeric] [Range= 1-9] [Missing=*]
Statistics [NW/ W]	[Valid=2669 /-] [Invalid=0 /-]

Value	Label	Cases	Percentage
1	82年有配偶：「82婚」為1者	1645	<div><div></div></div> 61.6%
2	82年無配偶：「82婚」為2者	882	<div><div></div></div> 33.0%
9	82年無登載資料：「82婚」為0	142	<div><div></div></div> 5.3%

Warning: these figures indicate the number of cases found in the data file. They cannot be interpreted as summary statistics of the population of interest.

crt1: 現住地縣市別代號(住址變更)

Information	[Type= discrete] [Format=numeric] [Range= 1-23] [Missing=*]
Statistics [NW/ W]	[Valid=2669 /-] [Invalid=0 /-]

Value	Label	Cases	Percentage
1	台北市	320	<div><div></div></div> 12.0%
2	高雄市	36	<div><div></div></div> 1.3%
3	基隆市	86	<div><div></div></div> 3.2%
4	新竹市	39	<div><div></div></div> 1.5%
5	台中市	98	<div><div></div></div> 3.7%
6	嘉義市	30	<div><div></div></div> 1.1%
7	台南市	125	<div><div></div></div> 4.7%
8	台北縣	171	<div><div></div></div> 6.4%
9	桃園縣	138	<div><div></div></div> 5.2%
10	新竹縣	0	
11	苗栗縣	206	<div><div></div></div> 7.7%
12	台中縣	368	<div><div></div></div> 13.8%
13	彰化縣	42	<div><div></div></div> 1.6%
14	南投縣	115	<div><div></div></div> 4.3%
15	雲林縣	71	<div><div></div></div> 2.7%
16	嘉義縣	72	<div><div></div></div> 2.7%
17	台南縣	54	<div><div></div></div> 2.0%
18	高雄縣	254	<div><div></div></div> 9.5%
19	屏東縣	250	<div><div></div></div> 9.4%
20	宜蘭縣	71	<div><div></div></div> 2.7%
21	花蓮縣	32	<div><div></div></div> 1.2%
22	台東縣	91	<div><div></div></div> 3.4%
23	澎湖縣	0	

File : data85_2

crt1: 現住地縣市別代號(住址變更)

Warning: these figures indicate the number of cases found in the data file. They cannot be interpreted as summary statistics of the population of interest.

crt2: 現住地行政區別代號(住址變更)

Information	[Type= discrete] [Format=numeric] [Range= 1-5] [Missing=*]		
Statistics [NW/ W]	[Valid=2669 /-] [Invalid=0 /-]		
Value	Label	Cases	Percentage
1	直轄市	356	<div><div></div></div> 13.3%
2	省轄市	378	<div><div></div></div> 14.2%
3	縣轄市(含三重、板橋市等)	473	<div><div></div></div> 17.7%
4	鎮	508	<div><div></div></div> 19.0%
5	鄉	954	<div><div></div></div> 35.7%

Warning: these figures indicate the number of cases found in the data file. They cannot be interpreted as summary statistics of the population of interest.

f0108: 完訪調查員代號

Information	[Type= continuous] [Format=numeric] [Range= 1-91] [Missing=*]		
Statistics [NW/ W]	[Valid=2669 /-] [Invalid=0 /-] [Mean=46.392 /-] [StdDev=25.346 /-]		

f0109: 本案訪視結果

Information	[Type= discrete] [Format=numeric] [Range= 1-2] [Missing=*]		
Statistics [NW/ W]	[Valid=2669 /-] [Invalid=0 /-]		
Value	Label	Cases	Percentage
1	全部完成	2650	<div><div></div></div> 99.3%
2	其他狀況	19	<div><div></div></div> 0.7%

Warning: these figures indicate the number of cases found in the data file. They cannot be interpreted as summary statistics of the population of interest.

f0110: 前往訪視次數：計二次

Information	[Type= discrete] [Format=numeric] [Range= 1-9] [Missing=*]		
Statistics [NW/ W]	[Valid=2669 /-] [Invalid=0 /-]		

Value	Label	Cases	Percentage
1		1957	<div><div></div></div> 73.3%
2		464	<div><div></div></div> 17.4%
3		146	<div><div></div></div> 5.5%
4		65	<div><div></div></div> 2.4%
5		17	<div><div></div></div> 0.6%
6		9	<div><div></div></div> 0.3%
7	大於7次	5	<div><div></div></div> 0.2%
9	不詳	6	<div><div></div></div> 0.2%

Warning: these figures indicate the number of cases found in the data file. They cannot be interpreted as summary statistics of the population of interest.

f0111: 完訪日期：月

Information	[Type= discrete] [Format=numeric] [Range= 4-99] [Missing=*]		
Statistics [NW/ W]	[Valid=2669 /-] [Invalid=0 /-]		

Value	Label	Cases	Percentage
4		87	<div><div></div></div> 3.3%
5		1467	<div><div></div></div> 55.0%
6		832	<div><div></div></div> 31.2%

File : data85_2

#f0111: 完訪日期：月

Value	Label	Cases	Percentage
7		176	<div></div> 6.6%
8		21	<div></div> 0.8%
9		43	<div></div> 1.6%
10		24	<div></div> 0.9%
11		9	<div></div> 0.3%
99	不詳	10	<div></div> 0.4%

Warning: these figures indicate the number of cases found in the data file. They cannot be interpreted as summary statistics of the population of interest.

#f0112: 完訪日期：日

Information	[Type= discrete] [Format=numeric] [Range= 1-99] [Missing=*]
Statistics [NW/ W]	[Valid=2669 /-] [Invalid=0 /-]

Value	Label	Cases	Percentage
1		84	<div></div> 3.1%
2		107	<div></div> 4.0%
3		97	<div></div> 3.6%
4		102	<div></div> 3.8%
5		84	<div></div> 3.1%
6		104	<div></div> 3.9%
7		118	<div></div> 4.4%
8		102	<div></div> 3.8%
9		90	<div></div> 3.4%
10		106	<div></div> 4.0%
11		102	<div></div> 3.8%
12		76	<div></div> 2.8%
13		104	<div></div> 3.9%
14		92	<div></div> 3.4%
15		98	<div></div> 3.7%
16		85	<div></div> 3.2%
17		96	<div></div> 3.6%
18		68	<div></div> 2.5%
19		79	<div></div> 3.0%
20		66	<div></div> 2.5%
21		59	<div></div> 2.2%
22		61	<div></div> 2.3%
23		66	<div></div> 2.5%
24		83	<div></div> 3.1%
25		69	<div></div> 2.6%
26		57	<div></div> 2.1%
27		82	<div></div> 3.1%
28		79	<div></div> 3.0%
29		89	<div></div> 3.3%
30		102	<div></div> 3.8%
31		49	<div></div> 1.8%
99	不詳	13	<div></div> 0.5%

File : data85_2

#f0112: 完訪日期：日

Warning: these figures indicate the number of cases found in the data file. They cannot be interpreted as summary statistics of the population of interest.

#f0113: 訪問開始時間

Information	[Type= discrete] [Format=numeric] [Range= 1-2] [Missing=*]		
Statistics [NW/ W]	[Valid=2669 /-] [Invalid=0 /-]		
Value	Label	Cases	Percentage
1	上午	955	<div></div> 35.8%
2	下午	1714	<div></div> 64.2%
Warning: these figures indicate the number of cases found in the data file. They cannot be interpreted as summary statistics of the population of interest.			
Information	[Type= discrete] [Format=numeric] [Range= 0-11] [Missing=*]		
Statistics [NW/ W]	[Valid=2669 /-] [Invalid=0 /-]		
Value	Label	Cases	Percentage
0		132	<div></div> 4.9%
1		196	<div></div> 7.3%
2		282	<div></div> 10.6%
3		320	<div></div> 12.0%
4		227	<div></div> 8.5%
5		179	<div></div> 6.7%
6		127	<div></div> 4.8%
7		166	<div></div> 6.2%
8		225	<div></div> 8.4%
9		322	<div></div> 12.1%
10		321	<div></div> 12.0%
11		172	<div></div> 6.4%
Warning: these figures indicate the number of cases found in the data file. They cannot be interpreted as summary statistics of the population of interest.			
Information	[Type= continuous] [Format=numeric] [Range= 0-59] [Missing=*]		
Statistics [NW/ W]	[Valid=2669 /-] [Invalid=0 /-] [Mean=23.221 /-] [StdDev=17.532 /-]		
Information	[Type= discrete] [Format=numeric] [Range= 1-2] [Missing=*]		
Statistics [NW/ W]	[Valid=2669 /-] [Invalid=0 /-]		
Value	Label	Cases	Percentage
1	上午	663	<div></div> 24.8%
2	下午	2006	<div></div> 75.2%
Warning: these figures indicate the number of cases found in the data file. They cannot be interpreted as summary statistics of the population of interest.			
Information	[Type= discrete] [Format=numeric] [Range= 0-11] [Missing=*]		
Statistics [NW/ W]	[Valid=2669 /-] [Invalid=0 /-]		
Value	Label	Cases	Percentage
0		258	<div></div> 9.7%
1		119	<div></div> 4.5%

File : data85_2

f0117: 訪問結束時間：時(採12小時制)

Value	Label	Cases	Percentage
2		151	<div></div> 5.7%
3		248	<div></div> 9.3%
4		327	<div></div> 12.3%
5		266	<div></div> 10.0%
6		201	<div></div> 7.5%
7		148	<div></div> 5.5%
8		140	<div></div> 5.2%
9		206	<div></div> 7.7%
10		243	<div></div> 9.1%
11		362	<div></div> 13.6%

Warning: these figures indicate the number of cases found in the data file. They cannot be interpreted as summary statistics of the population of interest.

f0118: 訪問結束時間：分

Information	[Type= discrete] [Format=numeric] [Range= 0-99] [Missing=*]
Statistics [NW/ W]	[Valid=2669 /-] [Invalid=0 /-]

Value	Label	Cases	Percentage
0		388	<div></div> 14.5%
1		2	<div></div> 0.1%
2		7	<div></div> 0.3%
3		2	<div></div> 0.1%
4		3	<div></div> 0.1%
5		121	<div></div> 4.5%
6		4	<div></div> 0.1%
7		8	<div></div> 0.3%
8		6	<div></div> 0.2%
9		1	<div></div> 0.0%
10		249	<div></div> 9.3%
11		3	<div></div> 0.1%
12		10	<div></div> 0.4%
13		5	<div></div> 0.2%
14		5	<div></div> 0.2%
15		128	<div></div> 4.8%
16		4	<div></div> 0.1%
17		7	<div></div> 0.3%
18		12	<div></div> 0.4%
19		4	<div></div> 0.1%
20		229	<div></div> 8.6%
21		5	<div></div> 0.2%
22		8	<div></div> 0.3%
23		1	<div></div> 0.0%
24		1	<div></div> 0.0%
25		98	<div></div> 3.7%
26		8	<div></div> 0.3%
27		3	<div></div> 0.1%

File : data85_2

f0118: 訪問結束時間：分

Value	Label	Cases	Percentage
28		11	0.4%
29		1	0.0%
30		414	15.5%
31		5	0.2%
32		6	0.2%
33		5	0.2%
34		4	0.1%
35		94	3.5%
36		3	0.1%
37		3	0.1%
38		5	0.2%
39		1	0.0%
40		238	8.9%
41		1	0.0%
42		11	0.4%
43		3	0.1%
44		3	0.1%
45		149	5.6%
46		5	0.2%
47		6	0.2%
48		12	0.4%
49		6	0.2%
50		243	9.1%
51		1	0.0%
52		5	0.2%
53		4	0.1%
54		2	0.1%
55		89	3.3%
56		4	0.1%
57		1	0.0%
58		7	0.3%
59		4	0.1%
99	不詳	1	0.0%

Warning: these figures indicate the number of cases found in the data file. They cannot be interpreted as summary statistics of the population of interest.

f0119: 訪問地點

Information		[Type= discrete] [Format=numeric] [Range= 1-9] [Missing=*]		
Statistics [NW/ W]		[Valid=2669 /-] [Invalid=0 /-]		
Value	Label	Cases	Percentage	
1	個案家中	2402		90.0%
2	辦公/工作場所	58	<div></div>	2.2%
3	其他	87	<div></div>	3.3%
4	選2個	2		0.1%
9	不詳	120	<div></div>	4.5%

File : data85_2

f0119: 訪問地點

Warning: these figures indicate the number of cases found in the data file. They cannot be interpreted as summary statistics of the population of interest.

f0120: 初閲者代號

Information [Type= discrete] [Format=numeric] [Range= 1-19] [Missing=*]

Statistics [NW/ W] [Valid=2669 /-] [Invalid=0 /-]

Value	Label	Cases	Percentage
1		83	3.1%
2		88	3.3%
3		3	0.1%
4		127	4.8%
5		71	2.7%
6		76	2.8%
7		118	4.4%
8		90	3.4%
9		117	4.4%
10		171	6.4%
11		214	8.0%
12		269	10.1%
13		50	1.9%
14		127	4.8%
15		345	12.9%
16		229	8.6%
17		229	8.6%
18		195	7.3%
19		67	2.5%

Warning: these figures indicate the number of cases found in the data file. They cannot be interpreted as summary statistics of the population of interest.

f0121: 輔導員代號

Information [Type= discrete] [Format=numeric] [Range= 1-15] [Missing=*]

Statistics [NW/ W] [Valid=2669 /-] [Invalid=0 /-]

Value	Label	Cases	Percentage
1		272	10.2%
2		303	11.4%
3		288	10.8%
4		333	12.5%
5		366	13.7%
6		275	10.3%
7		288	10.8%
8		306	11.5%
9		237	8.9%
15		1	0.0%

Warning: these figures indicate the number of cases found in the data file. They cannot be interpreted as summary statistics of the population of interest.

f0122: 複閲者代號

Information [Type= discrete] [Format=numeric] [Range= 88-88] [Missing=*]

Statistics [NW/ W] [Valid=2669 /-] [Invalid=0 /-]

File : data85_2

f0122: 複閱者代號

Value	Label	Cases	Percentage
88	不適用	2669	<div><div></div></div> 100.0%

Warning: these figures indicate the number of cases found in the data file. They cannot be interpreted as summary statistics of the population of interest.

f0123: 過錄者代號

Information	[Type= discrete] [Format=numeric] [Range= 1-15] [Missing=*]
Statistics [NW/ W]	[Valid=2669 /-] [Invalid=0 /-]

Value	Label	Cases	Percentage
1		334	<div><div></div></div> 12.5%
4		196	<div><div></div></div> 7.3%
5		6	<div><div></div></div> 0.2%
6		390	<div><div></div></div> 14.6%
7		241	<div><div></div></div> 9.0%
8		192	<div><div></div></div> 7.2%
9		314	<div><div></div></div> 11.8%
10		308	<div><div></div></div> 11.5%
11		116	<div><div></div></div> 4.3%
12		207	<div><div></div></div> 7.8%
13		164	<div><div></div></div> 6.1%
14		188	<div><div></div></div> 7.0%
15		13	<div><div></div></div> 0.5%

Warning: these figures indicate the number of cases found in the data file. They cannot be interpreted as summary statistics of the population of interest.

f01i1: 這一本問卷的訪問順序是

Information	[Type= discrete] [Format=numeric] [Range= 1-9] [Missing=*]
Statistics [NW/ W]	[Valid=2669 /-] [Invalid=0 /-]

Value	Label	Cases	Percentage
1	按問卷編排的順序進行[跳12]	2628	<div><div></div></div> 98.5%
2	未按問卷原編排的順序進行訪問	37	<div><div></div></div> 1.4%
9	不詳	4	<div><div></div></div> 0.1%

Warning: these figures indicate the number of cases found in the data file. They cannot be interpreted as summary statistics of the population of interest.

f01i1a: 你進行訪問的順序是

Information	[Type= discrete] [Format=numeric] [Range= 1-9999999] [Missing=*]
Statistics [NW/ W]	[Valid=2669 /-] [Invalid=0 /-]

Value	Label	Cases	Percentage
1	A節	0	
2	B節	0	
3	C節	0	
4	D節	0	
5	E節	0	
6	F節	0	
7	G節	0	
9	不詳	0	
1327546		1	<div><div></div></div> 0.0%

File : data85_2

f01i1a: 你進行訪問的順序是

Value	Label	Cases	Percentage
1357642		1	0.0%
1425763		1	0.0%
1435276		1	0.0%
1475263		1	0.0%
1526473		2	0.1%
1536274		4	0.1%
1624573		1	0.0%
1654273		1	0.0%
2516374		2	0.1%
2536174		12	0.4%
2631475		1	0.0%
3546172		3	0.1%
4356172		1	0.0%
5346172		1	0.0%
5364172		2	0.1%
5461273		1	0.0%
6374152		1	0.0%
8888888	不適用	2628	98.5%
9999999	不詳	4	0.1%

Warning: these figures indicate the number of cases found in the data file. They cannot be interpreted as summary statistics of the population of interest.

f01i1b: 請問你為什麼以上述的順序進行訪問呢？

Information	[Type= discrete] [Format=numeric] [Range= 88-88] [Missing=*]
Statistics [NW/ W]	[Valid=2669 /-] [Invalid=0 /-]

Value	Label	Cases	Percentage
88	不適用	2669	100.0%

Warning: these figures indicate the number of cases found in the data file. They cannot be interpreted as summary statistics of the population of interest.

f01i21: 訪問開始的時間是

Information	[Type= discrete] [Format=numeric] [Range= 1-2] [Missing=*]
Statistics [NW/ W]	[Valid=2669 /-] [Invalid=0 /-]

Value	Label	Cases	Percentage
1	上午	955	35.8%
2	下午	1714	64.2%

Warning: these figures indicate the number of cases found in the data file. They cannot be interpreted as summary statistics of the population of interest.

f01i22: 訪問開始時間：時(採12小時制)

Information	[Type= discrete] [Format=numeric] [Range= 0-11] [Missing=*]
Statistics [NW/ W]	[Valid=2669 /-] [Invalid=0 /-]

Value	Label	Cases	Percentage
0		132	4.9%
1		196	7.3%
2		282	10.6%
3		320	12.0%

File : data85_2

f01i22: 訪問開始時間：時(採12小時制)

Value	Label	Cases	Percentage
4		227	<div><div></div></div> 8.5%
5		179	<div><div></div></div> 6.7%
6		127	<div><div></div></div> 4.8%
7		166	<div><div></div></div> 6.2%
8		225	<div><div></div></div> 8.4%
9		322	<div><div></div></div> 12.1%
10		321	<div><div></div></div> 12.0%
11		172	<div><div></div></div> 6.4%

Warning: these figures indicate the number of cases found in the data file. They cannot be interpreted as summary statistics of the population of interest.

f01i23: 訪問開始時間：分

Information	[Type= continuous] [Format=numeric] [Range= 0-59] [Missing=*]
Statistics [NW/ W]	[Valid=2669 /-] [Invalid=0 /-] [Mean=23.221 /-] [StdDev=17.532 /-]

f01i3: 這一本問卷的訪問對象是

Information	[Type= discrete] [Format=numeric] [Range= 1-3] [Missing=*]
Statistics [NW/ W]	[Valid=2669 /-] [Invalid=0 /-]

Value	Label	Cases	Percentage
1	個案本人[跳問A節]	2408	<div><div></div></div> 90.2%
2	代答者[續問I4.I5]	249	<div><div></div></div> 9.3%
3	選2個	12	<div><div></div></div> 0.4%

Warning: these figures indicate the number of cases found in the data file. They cannot be interpreted as summary statistics of the population of interest.

f01i4a: 尋求代答者的原因是：A.訪問開始即因被查者有下列情形，而找代答者

Information	[Type= discrete] [Format=numeric] [Range= 1-9] [Missing=*]
Statistics [NW/ W]	[Valid=2669 /-] [Invalid=0 /-]

Value	Label	Cases	Percentage
1	重病、或身體虛弱體力無法支持	67	<div><div></div></div> 2.5%
2	重聽、耳聾或啞吧	81	<div><div></div></div> 3.0%
3	精神有問題、神智不清楚	15	<div><div></div></div> 0.6%
4	出國，六月中旬以前不會回來	8	<div><div></div></div> 0.3%
5	其他	49	<div><div></div></div> 1.8%
6	選2個以上，不含4個	0	
7	選超過4個原因	17	<div><div></div></div> 0.6%
8	不適用	2429	<div><div></div></div> 91.0%
9	不詳	3	<div><div></div></div> 0.1%

Warning: these figures indicate the number of cases found in the data file. They cannot be interpreted as summary statistics of the population of interest.

f01i4b: 尋求代答者的原因是：B.訪問中途因被查者有下列情形，而改找代答者訪問

Information	[Type= discrete] [Format=numeric] [Range= 1-9] [Missing=*]
Statistics [NW/ W]	[Valid=2669 /-] [Invalid=0 /-]

Value	Label	Cases	Percentage
1	無法記憶	12	<div><div></div></div> 0.4%
2	顯得不可理喻	0	
3	不願繼續拒絕再答	6	<div><div></div></div> 0.2%

File : data85_2

f01i4b: 尋求代答者的原因是：B.訪問中途因被查者有下列情形，而改找代答者訪問

Value	Label	Cases	Percentage
4	情緒不穩、悲傷	4	0.1%
5	其他	8	0.3%
6	選2個以上原因	0	
8	不適用	2635	98.7%
9	不詳	4	0.1%

Warning: these figures indicate the number of cases found in the data file. They cannot be interpreted as summary statistics of the population of interest.

f01i4b1: 代答者是從第二節開始代答

Information	[Type= discrete] [Format=numeric] [Range= 1-99999999] [Missing=*]
Statistics [NW/ W]	[Valid=2669 /-] [Invalid=0 /-]

Value	Label	Cases	Percentage
1	A節	11	0.4%
2	B節	8	0.3%
3	C節	3	0.1%
4	D節	3	0.1%
5	E節	0	
6	F節	0	
7	G節	1	0.0%
8	不適用	2634	98.7%
9	不詳	9	0.3%
88888888	不適用	0	
99999999	不詳	0	

Warning: these figures indicate the number of cases found in the data file. They cannot be interpreted as summary statistics of the population of interest.

f01i5: 代答者是受訪個案的什麼人？

Information	[Type= discrete] [Format=numeric] [Range= 1-99] [Missing=*]
Statistics [NW/ W]	[Valid=2669 /-] [Invalid=0 /-]

Value	Label	Cases	Percentage
1	自己	0	
2	配偶	54	2.0%
3	姨太太	0	
4	同居人	0	
11	父親	0	
12	母親	0	
13	公公	0	
14	婆婆	0	
15	岳父	0	
16	岳母	1	0.0%
17	養父、繼父	0	
18	養母、繼母	0	
19	其他長輩親戚	0	
21	兄弟	0	
22	姐妹	0	
23	夫之兄弟	0	

File : data85_2

f01i5: 代答者是受訪個案的什麼人?

Value	Label	Cases	Percentage
24	夫之姐妹	1	0.0%
25	妻之兄弟	0	
26	妻之姐妹	0	
29	其他平輩	1	0.0%
30	女婿	1	0.0%
31	長子	30	1.1%
32	次子	12	0.4%
33	三子	14	0.5%
34	四子	3	0.1%
35	五子及以後	3	0.1%
36	兒子+女兒	1	0.0%
37	養子、義子、繼子、同伴子	1	0.0%
38	兒子(排行不明)兒子們	2	0.1%
39	其他姪輩	1	0.0%
41	長女	13	0.5%
42	次女	4	0.1%
43	三女	5	0.2%
44	四女	1	0.0%
45	五女及以後	4	0.1%
46	子女+媳婦	1	0.0%
47	養女、義女、繼女、同伴女	6	0.2%
48	女兒(排行不明)女兒們	1	0.0%
49	其他姪輩	0	
51	內孫	5	0.2%
52	內孫女	4	0.1%
53	外孫	0	
54	孫子(內外不明)	2	0.1%
59	其他孫輩	4	0.1%
61	曾孫	0	
62	玄孫	0	
70	其他親戚	2	0.1%
71	鄰居	1	0.0%
72	朋友	0	
73	傭人	0	
74	職員、雇工	1	0.0%
75	房客	0	
76	房東	0	
77	護士、特別看護	0	
78	社團義工	0	
79	其他非親戚	4	0.1%
81	公立機構	0	
82	私立機構	0	
83	慈善社團	0	

File : data85_2

f01i5: 代答者是受訪個案的什麼人?

Value	Label	Cases	Percentage
88	不適用	2407	<div><div></div></div> 90.2%
91	長媳	37	<div><div></div></div> 1.4%
92	次媳	16	<div><div></div></div> 0.6%
93	三媳	13	<div><div></div></div> 0.5%
94	四媳	5	<div><div></div></div> 0.2%
95	五媳及以後	2	<div><div></div></div> 0.1%
96	媳婦們	2	<div><div></div></div> 0.1%
97	養媳	0	<div><div></div></div>
99	不詳	4	<div><div></div></div> 0.1%

Warning: these figures indicate the number of cases found in the data file. They cannot be interpreted as summary statistics of the population of interest.

card2: 卡號_2

Information	[Type= discrete] [Format=numeric] [Range= 2-2] [Missing=*]		
Statistics [NW/ W]	[Valid=2669 /-] [Invalid=0 /-]		
Value	Label	Cases	Percentage
2		2669	<div><div></div></div> 100.0%

Warning: these figures indicate the number of cases found in the data file. They cannot be interpreted as summary statistics of the population of interest.

f02a0: 調查員請先將封面上樣本名冊資料(82婚)轉錄

Information	[Type= discrete] [Format=numeric] [Range= 1-9] [Missing=*]		
Statistics [NW/ W]	[Valid=2669 /-] [Invalid=0 /-]		
Value	Label	Cases	Percentage
1	82年有配偶--「82婚」為1者	1645	<div><div></div></div> 61.6%
2	82年無配偶--「82婚」為2者	882	<div><div></div></div> 33.0%
9	82年無登載資料--「82婚」為0	142	<div><div></div></div> 5.3%

Warning: these figures indicate the number of cases found in the data file. They cannot be interpreted as summary statistics of the population of interest.

f02a2: A2.根據我們在民國82年訪問您的資料，您在三年前是和你的先生(太太)在一起<或已經不在一起>;而去年是...;請問是這樣的嗎?82婚

Information	[Type= discrete] [Format=numeric] [Range= 1-9] [Missing=*]		
Statistics [NW/ W]	[Valid=2669 /-] [Invalid=0 /-]		
Value	Label	Cases	Percentage
1	一致	2403	<div><div></div></div> 90.0%
2	不一致	123	<div><div></div></div> 4.6%
3	無登載資料	112	<div><div></div></div> 4.2%
8	不適用	28	<div><div></div></div> 1.0%
9	不詳	3	<div><div></div></div> 0.1%

Warning: these figures indicate the number of cases found in the data file. They cannot be interpreted as summary statistics of the population of interest.

f02a3: A3.那麼，請問你目前的婚姻狀況是否仍然和三年前一樣呢?目前的婚姻狀況是

Information	[Type= discrete] [Format=numeric] [Range= 1-6] [Missing=*]		
Statistics [NW/ W]	[Valid=2669 /-] [Invalid=0 /-]		
Value	Label	Cases	Percentage
1	已婚，目前有配偶	1554	<div><div></div></div> 58.2%
2	從未曾結婚	94	<div><div></div></div> 3.5%

File : data85_2

f02a3: A3.那麼，請問你目前的婚姻狀況是否仍然和三年前一樣呢?目前的婚姻狀況是

Value	Label	Cases	Percentage
3	離婚	19	0.7%
4	(正式)分居	25	0.9%
5	配偶已過世	965	36.2%
6	目前有一位同居伴侶	12	0.4%

Warning: these figures indicate the number of cases found in the data file. They cannot be interpreted as summary statistics of the population of interest.

f02a3a: A3a.請依據受訪者之確認/或實際回答，勾選適當答案

Information	[Type= discrete] [Format=numeric] [Range= 1-9] [Missing=*]
Statistics [NW/ W]	[Valid=2669 /-] [Invalid=0 /-]

Value	Label	Cases	Percentage
1	82年有偶，目前仍亦有偶[續問A4]	1554	58.2%
2	82年有偶，目前配偶已過世[跳問A5]	153	5.7%
3	82年有偶，目前離婚或分居[跳問A6]	14	0.5%
4	82年無偶，目前則有配偶[跳問A7]	11	0.4%
5	82年無偶，目前亦是無偶[跳問A14]	934	35.0%
9	不詳	3	0.1%

Warning: these figures indicate the number of cases found in the data file. They cannot be interpreted as summary statistics of the population of interest.

f02a401: A4.[82年及目前均有配偶(同伴)者]你和你現在的先生/太太(同伴)已經結婚(同居)多久了?

Information	[Type= discrete] [Format=numeric] [Range= 1-9] [Missing=*]
Statistics [NW/ W]	[Valid=2669 /-] [Invalid=0 /-]

Value	Label	Cases	Percentage
1	不到三年前才結婚(或同居)的[跳問A4c]	1	0.0%
2	已經超過三年以上(約__年)	1549	58.0%
8	不適用	1112	41.7%
9	不詳	7	0.3%

Warning: these figures indicate the number of cases found in the data file. They cannot be interpreted as summary statistics of the population of interest.

f02a402: A4.[82年及目前均有配偶(同伴)者]你和你現在的先生/太太(同伴)已經結婚(同居)超過三年以上(約__年)

Information	[Type= discrete] [Format=numeric] [Range= 4-99] [Missing=*]
Statistics [NW/ W]	[Valid=2669 /-] [Invalid=0 /-]

Value	Label	Cases	Percentage
4		1	0.0%
5		2	0.1%
6		2	0.1%
8		1	0.0%
9		2	0.1%
10		6	0.2%
11		2	0.1%
12		4	0.1%
13		3	0.1%
14		1	0.0%
15		2	0.1%
16		2	0.1%
17		4	0.1%
18		5	0.2%
19		1	0.0%
20		4	0.1%
21		4	0.1%
22		5	0.2%
23		6	0.2%
24		5	0.2%
25		6	0.2%
26		7	0.3%
27		7	0.3%
28		10	0.4%
29		11	0.4%
30		31	1.2%
31		9	0.3%
32		16	0.6%
33		20	0.7%
34		10	0.4%
35		24	0.9%
36		19	0.7%
37		12	0.4%
38		13	0.5%
39		14	0.5%
40		67	2.5%
41		18	0.7%
42		14	0.5%
43		31	1.2%
44		20	0.7%
45		59	2.2%
46		47	1.8%
47		48	1.8%

f02a402: A4.[82年及目前均有配偶(同伴)者]你和你現在的先生/太太(同伴)已經結婚(同居)超過三年以上(約__年)

Value	Label	Cases	Percentage
48		89	3.3%
49		69	2.6%
50		224	8.4%
51		62	2.3%
52		75	2.8%
53		56	2.1%
54		40	1.5%
55		58	2.2%
56		38	1.4%
57		31	1.2%
58		32	1.2%
59		9	0.3%
60		55	2.1%
61		12	0.4%
62		11	0.4%
63		10	0.4%
64		5	0.2%
65		5	0.2%
66		5	0.2%
67		4	0.1%
68		1	0.0%
69		6	0.2%
71		1	0.0%
72		1	0.0%
76		1	0.0%
80		1	0.0%
88	不適用	1113	41.7%
98	不清楚	9	0.3%
99	不詳	71	2.7%

Warning: these figures indicate the number of cases found in the data file. They cannot be interpreted as summary statistics of the population of interest.

f02a4a: A4a.請問你先生(太太)目前有沒有在做事?

Information	[Type= discrete] [Format=numeric] [Range= 1-9] [Missing=*]
Statistics [NW/ W]	[Valid=2669 /-] [Invalid=0 /-]

Value	Label	Cases	Percentage
1	有在工作	168	6.3%
2	幫忙家中事	556	20.8%
3	退休或沒做事	757	28.4%
4	其他	67	2.5%
8	不適用	1113	41.7%
9	不詳	8	0.3%

Warning: these figures indicate the number of cases found in the data file. They cannot be interpreted as summary statistics of the population of interest.

f02a4b: A4b.請問你先生(太太)目前健康情形好不好?[跳問A14]

Information	[Type= discrete] [Format=numeric] [Range= 1-9] [Missing=*]
Statistics [NW/ W]	[Valid=2669 /-] [Invalid=0 /-]

# f02a4b: A4b.請問你先生(太太)目前健康情形好不好?[跳問A14]			
Value	Label	Cases	Percentage
1	很好	234	<div><div></div></div> 8.8%
2	好	356	<div><div></div></div> 13.3%
3	普通	457	<div><div></div></div> 17.1%
4	不太好	391	<div><div></div></div> 14.6%
5	很不好	107	<div><div></div></div> 4.0%
8	不適用	1113	<div><div></div></div> 41.7%
9	不詳	11	<div><div></div></div> 0.4%
Warning: these figures indicate the number of cases found in the data file. They cannot be interpreted as summary statistics of the population of interest.			
# f02a4c: A4c.[結婚不到三年間]那之前你是喪偶或離婚?			
Information		[Type= discrete] [Format=numeric] [Range= 1-9] [Missing=*]	
Statistics [NW/ W]		[Valid=2669 /-] [Invalid=0 /-]	
Value	Label	Cases	Percentage
1	喪偶[續問A5]	1	0.0%
2	離婚[跳問A6]	0	
8	不適用	2667	<div><div></div></div> 99.9%
9	不詳	1	0.0%
Warning: these figures indicate the number of cases found in the data file. They cannot be interpreted as summary statistics of the population of interest.			
# f02a501: A5.[近三年內喪偶者]你的先生(太太)是什麼時候過世的?民國__年(82年3月之後)			
Information		[Type= discrete] [Format=numeric] [Range= 82-99] [Missing=*]	
Statistics [NW/ W]		[Valid=2669 /-] [Invalid=0 /-]	
Value	Label	Cases	Percentage
82		27	<div><div></div></div> 1.0%
83		52	<div><div></div></div> 1.9%
84		51	<div><div></div></div> 1.9%
85		18	<div><div></div></div> 0.7%
88	不適用	2514	<div><div></div></div> 94.2%
98	不清楚	4	<div><div></div></div> 0.1%
99	不詳	3	<div><div></div></div> 0.1%
Warning: these figures indicate the number of cases found in the data file. They cannot be interpreted as summary statistics of the population of interest.			
# f02a502: A5.[近三年內喪偶者]你的先生(太太)是什麼時候過世的?__月過世的			
Information		[Type= discrete] [Format=numeric] [Range= 1-99] [Missing=*]	
Statistics [NW/ W]		[Valid=2669 /-] [Invalid=0 /-]	
Value	Label	Cases	Percentage
1		15	<div><div></div></div> 0.6%
2		12	<div><div></div></div> 0.4%
3		18	<div><div></div></div> 0.7%
4		18	<div><div></div></div> 0.7%
5		10	<div><div></div></div> 0.4%
6		7	<div><div></div></div> 0.3%
7		9	<div><div></div></div> 0.3%
8		5	<div><div></div></div> 0.2%
9		7	<div><div></div></div> 0.3%
10		12	<div><div></div></div> 0.4%

f02a502: A5.[近三年內喪偶者]你的先生(太太)是什麼時候過世的?___月過世的

Value	Label	Cases	Percentage
11		15	0.6%
12		17	0.6%
88	不適用	2514	94.2%
98	不清楚	5	0.2%
99	不詳	5	0.2%

Warning: these figures indicate the number of cases found in the data file. They cannot be interpreted as summary statistics of the population of interest.

f02a5a: A5a.請問你的先生(太太)他(她)去世時是幾歲?___歲

Information	[Type= discrete] [Format=numeric] [Range= 49-99] [Missing=*]
Statistics [NW/ W]	[Valid=2669 /-] [Invalid=0 /-]

Value	Label	Cases	Percentage
49		1	0.0%
51		1	0.0%
55		2	0.1%
56		2	0.1%
58		1	0.0%
59		1	0.0%
60		2	0.1%
62		3	0.1%
64		2	0.1%
65		3	0.1%
66		3	0.1%
67		6	0.2%
68		4	0.1%
69		7	0.3%
70		5	0.2%
71		4	0.1%
72		15	0.6%
73		4	0.1%
74		6	0.2%
75		5	0.2%
76		7	0.3%
77		7	0.3%
78		5	0.2%
79		8	0.3%
80		11	0.4%
81		7	0.3%
82		9	0.3%
83		5	0.2%
84		5	0.2%
85		1	0.0%
86		6	0.2%
87		1	0.0%
88	不適用	2516	94.3%
98	不清楚	2	0.1%

# f02a5a: A5a.請問你的先生(太太)他(她)去世時是幾歲?—歲			
Value	Label	Cases	Percentage
99	不詳	2	0.1%
Warning: these figures indicate the number of cases found in the data file. They cannot be interpreted as summary statistics of the population of interest.			
# f02a5b: A5b.你的先生(太太)他/她是什麼原因死亡的呢?			
Information	[Type= discrete] [Format=numeric] [Range= 1-99] [Missing=*]		
Statistics [NW/ W]	[Valid=2669 /-] [Invalid=0 /-]		
Value	Label	Cases	Percentage
1	惡性腫瘤、癌症	23	0.9%
2	腦血管疾病	13	0.5%
3	意外事故及不良影響	12	0.4%
4	心臟疾病	28	1.0%
5	糖尿病	11	0.4%
6	慢性肝病及肝硬化	12	0.4%
8	高血性疾病	3	0.1%
9	支氣管炎、肺氣腫及氣喘	8	0.3%
10	腎炎、腎症候群及腎變性病	8	0.3%
11	結核病	1	0.0%
12	自殺	0	
13	敗血症	2	0.1%
14	胃及十二指腸之潰瘍	0	
15	先天性畸形	0	
74	老邁、老衰	13	0.5%
77	其他疾病	10	0.4%
78	不明病因	4	0.1%
79	不明原因	2	0.1%
88	不適用	2514	94.2%
98	不清楚	1	0.0%
99	不詳	4	0.1%
Warning: these figures indicate the number of cases found in the data file. They cannot be interpreted as summary statistics of the population of interest.			
# f02a601: A6.[近三年內離婚者]請問你們是什麼時候離婚的?民國—年(82年3月之後)			
Information	[Type= discrete] [Format=numeric] [Range= 82-99] [Missing=*]		
Statistics [NW/ W]	[Valid=2669 /-] [Invalid=0 /-]		
Value	Label	Cases	Percentage
82		1	0.0%
83		2	0.1%
84		1	0.0%
85		2	0.1%
88	不適用	2654	99.4%
98	不清楚	3	0.1%
99	不詳	6	0.2%
Warning: these figures indicate the number of cases found in the data file. They cannot be interpreted as summary statistics of the population of interest.			
# f02a602: A6.[近三年內離婚者]請問你們是什麼時候離婚的?—月離婚的			
Information	[Type= discrete] [Format=numeric] [Range= 1-99] [Missing=*]		
Statistics [NW/ W]	[Valid=2669 /-] [Invalid=0 /-]		

# f02a602: A6.[近三年內離婚者]請問你們是什麼時候離婚的?__月離婚的			
Value	Label	Cases	Percentage
1		2	0.1%
4		1	0.0%
9		2	0.1%
88	不適用	2654	99.4%
98	不清楚	3	0.1%
99	不詳	7	0.3%
Warning: these figures indicate the number of cases found in the data file. They cannot be interpreted as summary statistics of the population of interest.			
# f02a701: A7.你最近這一次是什麼時候結婚(或同居)的?民國__年(82年3月之後)			
Information	[Type= discrete] [Format=numeric] [Range= 82-99] [Missing=*]		
Statistics [NW/ W]	[Valid=2669 /-] [Invalid=0 /-]		
Value	Label	Cases	Percentage
82		4	0.1%
83		4	0.1%
84		1	0.0%
88	不適用	2656	99.5%
99	不詳	4	0.1%
Warning: these figures indicate the number of cases found in the data file. They cannot be interpreted as summary statistics of the population of interest.			
# f02a702: A7.你最近這一次是什麼時候結婚(或同居)的?__月結婚的			
Information	[Type= discrete] [Format=numeric] [Range= 1-99] [Missing=*]		
Statistics [NW/ W]	[Valid=2669 /-] [Invalid=0 /-]		
Value	Label	Cases	Percentage
1		1	0.0%
3		2	0.1%
4		1	0.0%
5		1	0.0%
6		1	0.0%
8		1	0.0%
12		1	0.0%
88	不適用	2656	99.5%
99	不詳	5	0.2%
Warning: these figures indicate the number of cases found in the data file. They cannot be interpreted as summary statistics of the population of interest.			
# f02a8: A8.你先生/太太是否經常與你住在一起?			
Information	[Type= discrete] [Format=numeric] [Range= 0-9] [Missing=*]		
Statistics [NW/ W]	[Valid=2669 /-] [Invalid=0 /-]		
Value	Label	Cases	Percentage
0	否	2	0.1%
1	是[跳問A9]	9	0.3%
8	不適用	2656	99.5%
9	不詳	2	0.1%
Warning: these figures indicate the number of cases found in the data file. They cannot be interpreted as summary statistics of the population of interest.			
# f02a8a: A8.你先生/太太是否經常與你住在一起?0.否, A8a.他/她為什麼沒有經常住在這裡?			
Information	[Type= discrete] [Format=numeric] [Range= 1-9] [Missing=*]		

# f02a8a: A8.你先生/太太是否經常與你住在一起?0.否, A8a.他/她為什麼沒有經常住在這裡?			
Statistics [NW/ W]		[Valid=2669 /-] [Invalid=0 /-]	
Value	Label	Cases	Percentage
1	另有永久性的住所	0	
2	暫時在外地工作	0	
3	因家庭因素暫時不在家	0	
4	其他	2	0.1%
8	不適用	2665	99.9%
9	不詳	2	0.1%
Warning: these figures indicate the number of cases found in the data file. They cannot be interpreted as summary statistics of the population of interest.			
# f02a8b: A8.你先生/太太是否經常與你住在一起?0.否, A8b.請問你們多久見面一次?			
Information		[Type= discrete] [Format=numeric] [Range= 1-9] [Missing=*]	
Statistics [NW/ W]		[Valid=2669 /-] [Invalid=0 /-]	
Value	Label	Cases	Percentage
1	每週見面	0	
2	每月見面	0	
3	其他	2	0.1%
8	不適用	2665	99.9%
9	不詳	2	0.1%
Warning: these figures indicate the number of cases found in the data file. They cannot be interpreted as summary statistics of the population of interest.			
# f02a901: A9.請問你先生/太太(或同伴)是那一年出生的?或現在幾歲?			
Information		[Type= discrete] [Format=numeric] [Range= 1-9] [Missing=*]	
Statistics [NW/ W]		[Valid=2669 /-] [Invalid=0 /-]	
Value	Label	Cases	Percentage
1	民前	0	
2	民國	6	0.2%
8	不適用	2661	99.7%
9	不詳	2	0.1%
Warning: these figures indicate the number of cases found in the data file. They cannot be interpreted as summary statistics of the population of interest.			
# f02a902: A9.請問你先生/太太(或同伴)是那一年出生的?民國__年			
Information		[Type= discrete] [Format=numeric] [Range= 4-99] [Missing=*]	
Statistics [NW/ W]		[Valid=2669 /-] [Invalid=0 /-]	
Value	Label	Cases	Percentage
4		2	0.1%
37		1	0.0%
45		1	0.0%
46		1	0.0%
88	不適用	2662	99.7%
99	不詳	2	0.1%
Warning: these figures indicate the number of cases found in the data file. They cannot be interpreted as summary statistics of the population of interest.			
# f02a903: A9.請問你先生/太太(或同伴)現在幾歲?__歲			
Information		[Type= discrete] [Format=numeric] [Range= 30-99] [Missing=*]	
Statistics [NW/ W]		[Valid=2669 /-] [Invalid=0 /-]	

# f02a903: A9.請問你先生/太太(或同伴)現在幾歲?__歲			
Value	Label	Cases	Percentage
30		1	0.0%
40		1	0.0%
50		2	0.1%
52		1	0.0%
57		1	0.0%
60		2	0.1%
88	不適用	2659	99.6%
99	不詳	2	0.1%
Warning: these figures indicate the number of cases found in the data file. They cannot be interpreted as summary statistics of the population of interest.			
# f02a10: A10.你先生(太太)他/她是閩南人、客家人、外省人?還是那裡人?			
Information	[Type= discrete] [Format=numeric] [Range= 1-9] [Missing=*]		
Statistics [NW/ W]	[Valid=2669 /-] [Invalid=0 /-]		
Value	Label	Cases	Percentage
1	閩南人	6	0.2%
2	客家人	1	0.0%
3	外省人	4	0.1%
4	原住民	1	0.0%
5	其他	0	
8	不適用	2655	99.5%
9	不詳	2	0.1%
Warning: these figures indicate the number of cases found in the data file. They cannot be interpreted as summary statistics of the population of interest.			
# f02a11: A11.你先生(太太)他/她的最高學歷是什麼?			
Information	[Type= discrete] [Format=numeric] [Range= 0-99] [Missing=*]		
Statistics [NW/ W]	[Valid=2669 /-] [Invalid=0 /-]		
Value	Label	Cases	Percentage
0	不識字	4	0.1%
1	小學一年級	0	
2	小學二年級	0	
3	小學三年級	1	0.0%
4	小學四年級	0	
5	小學五年級	0	
6	小學六年級	3	0.1%
7	初中(職)一年級	0	
8	初中(職)二年級	0	
9	初中(職)三年級	0	
10	高中(職)一年級	0	
11	高中(職)二年級	0	
12	高中(職)三年級	3	0.1%
13	大學(二三專)一年級	0	
14	大學(二三專)二年級	0	
15	大學(二三專)三年級	0	
16	大學(二三專)四年級	0	
17	研究所	0	

# f02a11: A11.你先生(太太)他/她的最高學歷是什麼?			
Value	Label	Cases	Percentage
88	不適用	2655	<div></div> 99.5%
90	識字	1	0.0%
99	不清楚	2	0.1%
Warning: these figures indicate the number of cases found in the data file. They cannot be interpreted as summary statistics of the population of interest.			
# f02a12: A12.請問你先生(太太)目前有沒有在做事?			
Information	[Type= discrete] [Format=numeric] [Range= 1-9] [Missing=*]		
Statistics [NW/ W]	[Valid=2669 /-] [Invalid=0 /-]		
Value	Label	Cases	Percentage
1	有在工作	4	0.1%
2	幫忙家中事	1	0.0%
3	退休或沒做事	7	0.3%
4	其他	0	
8	不適用	2655	<div></div> 99.5%
9	不詳	2	0.1%
Warning: these figures indicate the number of cases found in the data file. They cannot be interpreted as summary statistics of the population of interest.			
# f02a13: A13.你認為你先生/太太(或同伴)的健康情形好不好?			
Information	[Type= discrete] [Format=numeric] [Range= 1-9] [Missing=*]		
Statistics [NW/ W]	[Valid=2669 /-] [Invalid=0 /-]		
Value	Label	Cases	Percentage
1	很好	4	0.1%
2	好	4	0.1%
3	普通	3	0.1%
4	不太好	1	0.0%
5	很不好	0	
8	不適用	2655	<div></div> 99.5%
9	不詳	2	0.1%
Warning: these figures indicate the number of cases found in the data file. They cannot be interpreted as summary statistics of the population of interest.			
# f02a14: A14.請問你現在住的這裡是你長久居住的地方嗎?或者你是在幾個子女家裡輪流住?還是你雖然居住在這裡, 但是常常到其他親人家裡探望?			
Information	[Type= discrete] [Format=numeric] [Range= 1-9] [Missing=*]		
Statistics [NW/ W]	[Valid=2669 /-] [Invalid=0 /-]		
Value	Label	Cases	Percentage
1	長久住	2432	<div></div> 91.1%
2	輪流住	117	<div></div> 4.4%
3	居住在址, 常探望其他人	49	<div></div> 1.8%
4	其他	67	<div></div> 2.5%
9	不詳	4	0.1%
Warning: these figures indicate the number of cases found in the data file. They cannot be interpreted as summary statistics of the population of interest.			
# f02a1401: A14a.你是在哪些人(哪幾個孩子)家裡輪流住?輪住者(1)			
Information	[Type= discrete] [Format=numeric] [Range= 1-99] [Missing=*]		
Statistics [NW/ W]	[Valid=2669 /-] [Invalid=0 /-]		

f02a1401: A14a.你是在哪些人(哪幾個孩子)家裡輪流住?輪住者(1)

Value	Label	Cases	Percentage
1	自己	2	0.1%
2	配偶	0	
3	姨太太	0	
4	同居人	0	
11	父親	0	
12	母親	0	
13	公公	0	
14	婆婆	0	
15	岳父	0	
16	岳母	0	
17	養父、繼父	0	
18	養母、繼母	0	
19	其他長輩親戚	0	
21	兄弟	0	
22	姐妹	0	
23	夫之兄弟	0	
24	夫之姐妹	0	
25	妻之兄弟	0	
26	妻之姐妹	0	
29	其他平輩	0	
30	女婿	0	
31	長子	67	2.5%
32	次子	17	0.6%
33	三子	6	0.2%
34	四子	3	0.1%
35	五子及以後	2	0.1%
36	兒子+女兒	0	
37	養子、義子、繼子、同伴子	1	0.0%
38	兒子(排行不明)兒子們	3	0.1%
39	其他姪輩	0	
41	長女	7	0.3%
42	次女	0	
43	三女	0	
44	四女	0	
45	五女及以後	0	
46	子女+媳婦	0	
47	養女、義女、繼女、同伴女	0	
48	女兒(排行不明)女兒們	1	0.0%
49	其他姪輩	0	
51	內孫	1	0.0%
52	內孫女	0	
53	外孫	0	
54	孫子(內外不明)	0	
59	其他孫輩	0	
61	曾孫	0	

f02a1401: A14a.你是在哪些人(哪幾個孩子)家裡輪流住?輪住者(1)

Value	Label	Cases	Percentage
62	玄孫	0	
70	其他親戚	0	
71	鄰居	0	
72	朋友	0	
73	傭人	0	
74	職員、雇工	0	
75	房客	0	
76	房東	0	
77	護士、特別看護	0	
78	社團義工	0	
79	其他非親戚	0	
81	公立機構	0	
82	私立機構	0	
83	慈善社團	0	
88	不適用	2548	95.5%
91	長媳	2	0.1%
92	次媳	1	0.0%
93	三媳	0	
94	四媳	0	
95	五媳及以後	0	
96	媳婦們	0	
97	養媳	0	
99	不詳	8	0.3%

Warning: these figures indicate the number of cases found in the data file. They cannot be interpreted as summary statistics of the population of interest.

f02a1402: A14a.你是在哪些人(哪幾個孩子)家裡輪流住?輪住者(2)

Information	[Type= discrete] [Format=numeric] [Range= 0-99] [Missing=*]		
Statistics [NW/ W]	[Valid=2669 /-] [Invalid=0 /-]		
Value	Label	Cases	Percentage
0	無	8	0.3%
1	自己	0	
2	配偶	0	
3	姨太太	0	
4	同居人	0	
11	父親	0	
12	母親	0	
13	公公	0	
14	婆婆	0	
15	岳父	0	
16	岳母	0	
17	養父、繼父	0	
18	養母、繼母	0	
19	其他長輩親戚	0	
21	兄弟	0	
22	姐妹	0	

f02a1402: A14a.你是在哪些人(哪幾個孩子)家裡輪流住?輪住者(2)

Value	Label	Cases	Percentage
23	夫之兄弟	0	
24	夫之姐妹	0	
25	妻之兄弟	0	
26	妻之姐妹	0	
29	其他平輩	0	
30	女婿	0	
31	長子	11	0.4%
32	次子	62	2.3%
33	三子	13	0.5%
34	四子	3	0.1%
35	五子及以後	1	0.0%
36	兒子+女兒	0	
37	養子、義子、繼子、同伴子	1	0.0%
38	兒子(排行不明)兒子們	1	0.0%
39	其他姪輩	0	
41	長女	2	0.1%
42	次女	5	0.2%
43	三女	2	0.1%
44	四女	0	
45	五女及以後	0	
46	子女+媳婦	0	
47	養女、義女、繼女、同伴女	0	
48	女兒(排行不明)女兒們	0	
49	其他姪輩	0	
51	內孫	1	0.0%
52	內孫女	0	
53	外孫	0	
54	孫子(內外不明)	0	
59	其他孫輩	1	0.0%
61	曾孫	0	
62	玄孫	0	
70	其他親戚	0	
71	鄰居	0	
72	朋友	0	
73	傭人	0	
74	職員、雇工	0	
75	房客	0	
76	房東	0	
77	護士、特別看護	0	
78	社團義工	0	
79	其他非親戚	0	
81	公立機構	0	
82	私立機構	0	
83	慈善社團	0	
88	不適用	2548	95.5%

# f02a1402: A14a.你是在哪些人(哪幾個孩子)家裡輪流住?輪住者(2)			
Value	Label	Cases	Percentage
91	長媳	1	0.0%
92	次媳	0	
93	三媳	0	
94	四媳	0	
95	五媳及以後	0	
96	媳婦們	1	0.0%
97	養媳	0	
99	不詳	8	0.3%
Warning: these figures indicate the number of cases found in the data file. They cannot be interpreted as summary statistics of the population of interest.			
# f02a1403: A14a.你是在哪些人(哪幾個孩子)家裡輪流住?輪住者(3)			
Information		[Type= discrete] [Format=numeric] [Range= 0-99] [Missing=*]	
Statistics [NW/ W]		[Valid=2669 /-] [Invalid=0 /-]	
Value	Label	Cases	Percentage
0	無	54	2.0%
1	自己	0	
2	配偶	0	
3	姨太太	0	
4	同居人	0	
11	父親	0	
12	母親	0	
13	公公	0	
14	婆婆	0	
15	岳父	0	
16	岳母	0	
17	養父、繼父	0	
18	養母、繼母	0	
19	其他長輩親戚	0	
21	兄弟	0	
22	姐妹	0	
23	夫之兄弟	0	
24	夫之姐妹	0	
25	妻之兄弟	0	
26	妻之姐妹	0	
29	其他平輩	0	
30	女婿	0	
31	長子	0	
32	次子	2	0.1%
33	三子	38	1.4%
34	四子	9	0.3%
35	五子及以後	4	0.1%
36	兒子+女兒	0	
37	養子、義子、繼子、同伴子	0	
38	兒子(排行不明)兒子們	1	0.0%
39	其他姪輩	0	

f02a1403: A14a.你是在哪些人(哪幾個孩子)家裡輪流住?輪住者(3)

Value	Label	Cases	Percentage
41	長女	1	0.0%
42	次女	1	0.0%
43	三女	1	0.0%
44	四女	0	
45	五女及以後	0	
46	子女+媳婦	0	
47	養女、義女、繼女、同伴女	0	
48	女兒(排行不明)女兒們	0	
49	其他姪輩	0	
51	內孫	1	0.0%
52	內孫女	0	
53	外孫	0	
54	孫子(內外不明)	0	
59	其他孫輩	0	
61	曾孫	0	
62	玄孫	0	
70	其他親戚	1	0.0%
71	鄰居	0	
72	朋友	0	
73	傭人	0	
74	職員、雇工	0	
75	房客	0	
76	房東	0	
77	護士、特別看護	0	
78	社團義工	0	
79	其他非親戚	0	
81	公立機構	0	
82	私立機構	0	
83	慈善社團	0	
88	不適用	2548	95.5%
91	長媳	0	
92	次媳	0	
93	三媳	0	
94	四媳	0	
95	五媳及以後	0	
96	媳婦們	0	
97	養媳	0	
99	不詳	8	0.3%

Warning: these figures indicate the number of cases found in the data file. They cannot be interpreted as summary statistics of the population of interest.

f02a15: A15.你目前常住的(這棟)房子是屬於誰的?你自己的或子女的?

Information	[Type= discrete] [Format=numeric] [Range= 1-9] [Missing=*]		
Statistics [NW/ W]	[Valid=2669 /-] [Invalid=0 /-]		
Value	Label	Cases	Percentage
1	個案本人所有(續問A15a)	763	28.6%

# f02a15: A15.你目前常住的(這棟)房子是屬於誰的?你自己的或子女的?			
Value	Label	Cases	Percentage
2	個案之配偶的(續問A15a)	343	<div><div></div></div> 12.9%
3	房子是屬於子女的(跳問A15b)	1082	<div><div></div></div> 40.5%
4	租來的(跳問A16)	128	<div><div></div></div> 4.8%
5	政府或屋主提供之宿舍(跳問A16)	136	<div><div></div></div> 5.1%
6	安養機構(跳問A16)	34	<div><div></div></div> 1.3%
7	其他(跳問A16)	182	<div><div></div></div> 6.8%
9	不詳	1	0.0%
Warning: these figures indicate the number of cases found in the data file. They cannot be interpreted as summary statistics of the population of interest.			
# f02a151: A15.你目前常住的(這棟)房子是屬於誰的?你自己的或子女的?其他之說明代號?			
Information	[Type= discrete] [Format=numeric] [Range= 8-8] [Missing=*]		
Statistics [NW/ W]	[Valid=2669 /-] [Invalid=0 /-]		
Value	Label	Cases	Percentage
8	不適用	2669	<div><div></div></div> 100.0%
Warning: these figures indicate the number of cases found in the data file. They cannot be interpreted as summary statistics of the population of interest.			
# f02a15a1: A15a.假如你把這棟房子賣掉, 而且還清貸款或抵押金之後, 你大概可以拿到多少錢?總共—萬元(跳A16)			
Information	[Type= discrete] [Format=numeric] [Range= 3-9999] [Missing=*]		
Statistics [NW/ W]	[Valid=2669 /-] [Invalid=0 /-]		
Value	Label	Cases	Percentage
3		1	0.0%
10		2	0.1%
18		1	0.0%
20		5	0.2%
30		7	0.3%
40		4	0.1%
50		12	0.4%
55		1	0.0%
75		1	0.0%
80		2	0.1%
90		1	0.0%
95		1	0.0%
100		9	0.3%
120		3	0.1%
150		9	0.3%
160		3	0.1%
200		21	0.8%
250		12	0.4%
260		1	0.0%
270		1	0.0%
280		1	0.0%
300		24	0.9%
320		2	0.1%
350		12	0.4%
360		1	0.0%

f02a15a1: A15a.假如你把這棟房子賣掉，而且還清貸款或抵押金之後，你大概可以拿到多少錢?總共—萬元(跳A16)

Value	Label	Cases	Percentage
400		12	0.4%
450		4	0.1%
500		21	0.8%
540		1	0.0%
550		4	0.1%
600		9	0.3%
650		1	0.0%
700		7	0.3%
725		1	0.0%
750		1	0.0%
800		9	0.3%
900		3	0.1%
1000		9	0.3%
1200		1	0.0%
1300		1	0.0%
1500		4	0.1%
1700		1	0.0%
1800		1	0.0%
2000		4	0.1%
3000		2	0.1%
8888	不適用	2430	91.0%
9998	不清楚	4	0.1%
9999	不詳	2	0.1%

Warning: these figures indicate the number of cases found in the data file. They cannot be interpreted as summary statistics of the population of interest.

f02a15a2: A15a.假如你把這棟房子賣掉，而且還清貸款或抵押金之後，你大概可以拿到多少錢?(金額範圍)(跳A16)

Information	[Type= discrete] [Format=numeric] [Range= 1-9] [Missing=*]		
Statistics [NW/ W]	[Valid=2669 /-] [Invalid=0 /-]		
Value	Label	Cases	Percentage
1	少於50萬元	39	1.5%
2	50萬以上~100萬元以內	51	1.9%
3	100萬元以上~300萬元以內	163	6.1%
4	300萬元以上~500萬元以內	111	4.2%
5	500萬元以上	103	3.9%
6	不知道或難以估計	406	15.2%
7	拒答	14	0.5%
8	不適用	1780	66.7%
9	不詳	2	0.1%

Warning: these figures indicate the number of cases found in the data file. They cannot be interpreted as summary statistics of the population of interest.

f02a15b: A15b.[若房子為子女所有]是哪一個子女的?

Information	[Type= discrete] [Format=numeric] [Range= 1-99] [Missing=*]
Statistics [NW/ W]	[Valid=2669 /-] [Invalid=0 /-]

f02a15b: A15b.[若房子為子女所有]是哪一個子女的?

Value	Label	Cases	Percentage
1	自己	0	
2	配偶	0	
3	姨太太	0	
4	同居人	0	
11	父親	0	
12	母親	0	
13	公公	0	
14	婆婆	0	
15	岳父	0	
16	岳母	0	
17	養父、繼父	0	
18	養母、繼母	0	
19	其他長輩親戚	0	
21	兄弟	0	
22	姐妹	0	
23	夫之兄弟	0	
24	夫之姐妹	0	
25	妻之兄弟	0	
26	妻之姐妹	0	
29	其他平輩	0	
30	女婿	1	0.0%
31	長子	407	15.2%
32	次子	214	8.0%
33	三子	139	5.2%
34	四子	64	2.4%
35	五子及以後	28	1.0%
36	兒子+女兒	8	0.3%
37	養子、義子、繼子、同伴子	11	0.4%
38	兒子(排行不明)兒子們	81	3.0%
39	其他姪輩	0	
41	長女	45	1.7%
42	次女	25	0.9%
43	三女	8	0.3%
44	四女	3	0.1%
45	五女及以後	5	0.2%
46	子女+媳婦	0	
47	養女、義女、繼女、同伴女	8	0.3%
48	女兒(排行不明)女兒們	5	0.2%
49	其他姪輩	0	
51	內孫	3	0.1%
52	內孫女	1	0.0%
53	外孫	0	
54	孫子(內外不明)	0	
59	其他孫輩	0	
61	曾孫	0	

# f02a15b: A15b.[若房子為子女所有]是哪一個子女的?			
Value	Label	Cases	Percentage
62	玄孫	0	
70	其他親戚	0	
71	鄰居	0	
72	朋友	0	
73	傭人	0	
74	職員、雇工	0	
75	房客	0	
76	房東	0	
77	護士、特別看護	0	
78	社團義工	0	
79	其他非親戚	0	
81	公立機構	0	
82	私立機構	0	
83	慈善社團	0	
88	不適用	1587	59.5%
91	長媳	17	0.6%
92	次媳	5	0.2%
93	三媳	2	0.1%
94	四媳	0	
95	五媳及以後	0	
96	媳婦們	0	
97	養媳	0	
99	不詳	2	0.1%
Warning: these figures indicate the number of cases found in the data file. They cannot be interpreted as summary statistics of the population of interest.			
# f02a15c: A15c.這棟房子是不是你分給(或轉給)他, 或是你出錢資助他買的?			
Information	[Type= discrete] [Format=numeric] [Range= 1-9] [Missing=*]		
Statistics [NW/ W]	[Valid=2669 /-] [Invalid=0 /-]		
Value	Label	Cases	Percentage
1	是個案分給(轉給)兒女的	430	16.1%
2	個案提供部分的資助	192	7.2%
3	個案提供全部的資助	55	2.1%
4	都不是	402	15.1%
8	不適用	1587	59.5%
9	不詳	3	0.1%
Warning: these figures indicate the number of cases found in the data file. They cannot be interpreted as summary statistics of the population of interest.			
# f02a16: A16.[每個人都要問]這房子大約是多少建坪(含公共設施)?			
Information	[Type= discrete] [Format=numeric] [Range= 1-999] [Missing=*]		
Statistics [NW/ W]	[Valid=2669 /-] [Invalid=0 /-]		
Value	Label	Cases	Percentage
1		2	0.1%
2		6	0.2%
3		11	0.4%
4		11	0.4%
5		16	0.6%

f02a16: A16.[每個人都要問]這房子大約是多少建坪(含公共設施)?

Value	Label	Cases	Percentage
6		15	0.6%
7		6	0.2%
8		17	0.6%
9		2	0.1%
10		32	1.2%
11		4	0.1%
12		37	1.4%
13		11	0.4%
14		13	0.5%
15		74	2.8%
16		36	1.3%
17		13	0.5%
18		35	1.3%
19		10	0.4%
20		196	7.3%
21		22	0.8%
22		37	1.4%
23		28	1.0%
24		41	1.5%
25		168	6.3%
26		34	1.3%
27		29	1.1%
28		76	2.8%
29		16	0.6%
30		268	10.0%
31		19	0.7%
32		54	2.0%
33		21	0.8%
34		17	0.6%
35		93	3.5%
36		36	1.3%
37		17	0.6%
38		17	0.6%
39		1	0.0%
40		226	8.5%
41		3	0.1%
42		8	0.3%
43		5	0.2%
44		6	0.2%
45		54	2.0%
46		12	0.4%
47		3	0.1%
48		12	0.4%
49		1	0.0%
50		190	7.1%

f02a16: A16.[每個人都要問]這房子大約是多少建坪(含公共設施)?

Value	Label	Cases	Percentage
51		5	0.2%
52		9	0.3%
53		1	0.0%
54		13	0.5%
55		9	0.3%
56		7	0.3%
57		4	0.1%
58		6	0.2%
60		122	4.6%
61		1	0.0%
62		2	0.1%
63		2	0.1%
65		16	0.6%
66		4	0.1%
67		1	0.0%
68		3	0.1%
69		1	0.0%
70		62	2.3%
71		2	0.1%
72		8	0.3%
75		18	0.7%
76		1	0.0%
78		1	0.0%
80		49	1.8%
84		1	0.0%
85		4	0.1%
88		2	0.1%
89		1	0.0%
90		25	0.9%
92		1	0.0%
96		1	0.0%
98		1	0.0%
99		1	0.0%
100		66	2.5%
110		4	0.1%
114		1	0.0%
115		2	0.1%
116		1	0.0%
120		30	1.1%
130		4	0.1%
134		1	0.0%
135		1	0.0%
136		1	0.0%
140		5	0.2%
150		15	0.6%

f02a16: A16.[每個人都要問]這房子大約是多少建坪(含公共設施)?

Value	Label	Cases	Percentage
157		1	0.0%
159		1	0.0%
160		2	0.1%
170		1	0.0%
180		3	0.1%
200		15	0.6%
210		1	0.0%
220		1	0.0%
225		1	0.0%
235		1	0.0%
250		2	0.1%
300		8	0.3%
310		1	0.0%
350		1	0.0%
400		2	0.1%
438		1	0.0%
460		1	0.0%
500		2	0.1%
600		2	0.1%
882		1	0.0%
998	不清楚	34	1.3%
999	不詳	11	0.4%

Warning: these figures indicate the number of cases found in the data file. They cannot be interpreted as summary statistics of the population of interest.

card3: 卡號_3

Information	[Type= discrete] [Format=numeric] [Range= 3-3] [Missing=*]
Statistics [NW/ W]	[Valid=2669 /-] [Invalid=0 /-]

Value	Label	Cases	Percentage
3		2669	100.0%

Warning: these figures indicate the number of cases found in the data file. They cannot be interpreted as summary statistics of the population of interest.

f03a17a: A17.你所住的(這棟)房子裡, 有沒有這些設備?a.有電視機—部

Information	[Type= discrete] [Format=numeric] [Range= 0-9] [Missing=*]
Statistics [NW/ W]	[Valid=2669 /-] [Invalid=0 /-]

Value	Label	Cases	Percentage
0		51	1.9%
1		1805	67.6%
2		611	22.9%
3		155	5.8%
4		27	1.0%
5		8	0.3%
6		1	0.0%
7	大於7台	2	0.1%
9	不詳	9	0.3%

Warning: these figures indicate the number of cases found in the data file. They cannot be interpreted as summary statistics of the population of interest.

# f03a17b: A17.你所住的(這棟)房子裡, 有沒有這些設備?b.有冷(暖)氣機__台/口			
Information	[Type= discrete] [Format=numeric] [Range= 0-9] [Missing=*]		
Statistics [NW/ W]	[Valid=2669 /-] [Invalid=0 /-]		
Value	Label	Cases	Percentage
0		1282	<div><div></div></div> 48.0%
1		777	<div><div></div></div> 29.1%
2		343	<div><div></div></div> 12.9%
3		166	<div><div></div></div> 6.2%
4		59	<div><div></div></div> 2.2%
5		16	<div><div></div></div> 0.6%
6		11	<div><div></div></div> 0.4%
7	大於7台	6	<div><div></div></div> 0.2%
9	不詳	9	<div><div></div></div> 0.3%
Warning: these figures indicate the number of cases found in the data file. They cannot be interpreted as summary statistics of the population of interest.			
# f03a17c: A17.你所住的(這棟)房子裡, 有沒有這些設備?c.有汽車(100萬元以內)__輛			
Information	[Type= discrete] [Format=numeric] [Range= 0-9] [Missing=*]		
Statistics [NW/ W]	[Valid=2669 /-] [Invalid=0 /-]		
Value	Label	Cases	Percentage
0		1756	<div><div></div></div> 65.8%
1		758	<div><div></div></div> 28.4%
2		121	<div><div></div></div> 4.5%
3		18	<div><div></div></div> 0.7%
4		7	<div><div></div></div> 0.3%
6		1	<div><div></div></div> 0.0%
7	大於7台	0	
9	不詳	8	<div><div></div></div> 0.3%
Warning: these figures indicate the number of cases found in the data file. They cannot be interpreted as summary statistics of the population of interest.			
# f03a17d: A17.你所住的(這棟)房子裡, 有沒有這些設備?d.有高級汽車(100萬元以上)__輛			
Information	[Type= discrete] [Format=numeric] [Range= 0-9] [Missing=*]		
Statistics [NW/ W]	[Valid=2669 /-] [Invalid=0 /-]		
Value	Label	Cases	Percentage
0		2609	<div><div></div></div> 97.8%
1		48	<div><div></div></div> 1.8%
2		3	<div><div></div></div> 0.1%
3		1	<div><div></div></div> 0.0%
7	大於7台	0	
9	不詳	8	<div><div></div></div> 0.3%
Warning: these figures indicate the number of cases found in the data file. They cannot be interpreted as summary statistics of the population of interest.			
# f03a18: A18.請問你喜不喜歡現在住的這個房子?是很喜歡、喜歡、普通、不喜歡、或很不喜歡?			
Information	[Type= discrete] [Format=numeric] [Range= 1-9] [Missing=*]		
Statistics [NW/ W]	[Valid=2669 /-] [Invalid=0 /-]		
Value	Label	Cases	Percentage
1	很喜歡	701	<div><div></div></div> 26.3%
2	喜歡	1001	<div><div></div></div> 37.5%

f03a18: A18.請問你喜不喜歡現在住的這個房子?是很喜歡、喜歡、普通、不喜歡、或很不喜歡?

Value	Label	Cases	Percentage
3	普通[跳問A19]	648	<div><div></div></div> 24.3%
4	不喜歡	66	<div><div></div></div> 2.5%
5	很不喜歡	4	<div><div></div></div> 0.1%
8	不適用	244	<div><div></div></div> 9.1%
9	不詳	5	<div><div></div></div> 0.2%

Warning: these figures indicate the number of cases found in the data file. They cannot be interpreted as summary statistics of the population of interest.

f03a18a1: A18a.為什麼你會說很喜歡/喜歡(或很不喜歡/不喜歡)這個房子?理由(1)

Information	[Type= discrete] [Format=numeric] [Range= 0-99] [Missing=*/78]
Statistics [NW/ W]	[Valid=2668 /-] [Invalid=1 /-]

Value	Label	Cases	Percentage
0	沒有理由	2	<div><div></div></div> 0.1%
1	與太太同住	1	<div><div></div></div> 0.0%
2	與兒、孫子女同住	90	<div><div></div></div> 3.4%
3	與兒、孫子女住在附近	8	<div><div></div></div> 0.3%
4	與朋友住在鄰近	21	<div><div></div></div> 0.8%
11	與鄰居關係融洽	101	<div><div></div></div> 3.8%
12	與同鄉相處較自在	4	<div><div></div></div> 0.1%
21	住屋空間大、活動舒適	119	<div><div></div></div> 4.5%
22	自己的房子	116	<div><div></div></div> 4.3%
23	新房子	3	<div><div></div></div> 0.1%
30	環境好	7	<div><div></div></div> 0.3%
31	空氣清淨遠離汙染	190	<div><div></div></div> 7.1%
32	環境安靜無噪音	322	<div><div></div></div> 12.1%
33	無垃圾污染	0	
34	無公害問題	0	
35	不用爬樓梯	9	<div><div></div></div> 0.3%
36	氣候合適	7	<div><div></div></div> 0.3%
40	方便	6	<div><div></div></div> 0.2%
41	交通方便	215	<div><div></div></div> 8.1%
42	購物方便	17	<div><div></div></div> 0.6%
43	上班方便	5	<div><div></div></div> 0.2%
44	與學校相鄰	1	<div><div></div></div> 0.0%
45	便於就醫的地方	3	<div><div></div></div> 0.1%
46	附近有很多活動或娛樂設施	10	<div><div></div></div> 0.4%
47	治安良好的地方	6	<div><div></div></div> 0.2%
51	習慣現有的環境、生活方式	352	<div><div></div></div> 13.2%
52	有住的地方即可	21	<div><div></div></div> 0.8%
53	房租便宜	1	<div><div></div></div> 0.0%
54	屋主提供房子免付房租	1	<div><div></div></div> 0.0%
55	公家提供宿舍	6	<div><div></div></div> 0.2%
56	住得平安	11	<div><div></div></div> 0.4%
57	無選擇的餘地	16	<div><div></div></div> 0.6%
61	居住空間狹小	20	<div><div></div></div> 0.7%
62	房子老舊問題多	4	<div><div></div></div> 0.1%

f03a18a1: A18a.為什麼你會說很喜歡/喜歡(或很不喜歡/不喜歡)這個房子?理由(1)

Value	Label	Cases	Percentage
63	違章建築	0	
64	水電問題	1	0.0%
70	環境不好	2	0.1%
71	環境吵雜	10	0.4%
72	空氣污染	4	0.1%
73	垃圾處理不當	0	
74	公害嚴重	0	
75	氣候不適	0	
77	其他	45	1.7%
80	不方便	1	0.0%
81	交通不方便	4	0.1%
82	購物不方便	0	
83	上班不方便	0	
84	離學校太遠	0	
85	離醫院太遠	0	
86	缺少活動或娛樂設施	0	
87	治安不好	0	
88	不適用	892	33.4%
91	與配偶關係不好	0	
92	與兒、孫子女關係不好	1	0.0%
93	與鄰居關係不好	2	0.1%
94	與同鄉關係不好	0	
95	與其他人關係不好	0	
99	不詳	11	0.4%
78		1	

Warning: these figures indicate the number of cases found in the data file. They cannot be interpreted as summary statistics of the population of interest.

f03a18a2: A18a.為什麼你會說很喜歡/喜歡(或很不喜歡/不喜歡)這個房子?理由(2)

Information	[Type= discrete] [Format=numeric] [Range= 0-99] [Missing=*]		
Statistics [NW/ W]	[Valid=2669 /-] [Invalid=0 /-]		
Value	Label	Cases	Percentage
0	沒有理由	760	28.5%
1	與太太同住	4	0.1%
2	與兒、孫子女同住	35	1.3%
3	與兒、孫子女住在附近	13	0.5%
4	與朋友住在鄰近	16	0.6%
11	與鄰居關係融洽	154	5.8%
12	與同鄉相處較自在	2	0.1%
21	住屋空間大、活動舒適	84	3.1%
22	自己的房子	14	0.5%
23	新房子	1	0.0%
30	環境好	3	0.1%
31	空氣清淨遠離汙染	114	4.3%
32	環境安靜無噪音	142	5.3%
33	無垃圾汙染	0	

f03a18a2: A18a.為什麼你會說很喜歡/喜歡(或很不喜歡/不喜歡)這個房子?理由(2)

Value	Label	Cases	Percentage
34	無公害問題	0	
35	不用爬樓梯	11	0.4%
36	氣候合適	7	0.3%
40	方便	3	0.1%
41	交通方便	179	6.7%
42	購物方便	39	1.5%
43	上班方便	3	0.1%
44	與學校相鄰	3	0.1%
45	便於就醫的地方	5	0.2%
46	附近有很多活動或娛樂設施	7	0.3%
47	治安良好的地方	6	0.2%
51	習慣現有的環境、生活方式	95	3.6%
52	有住的地方即可	9	0.3%
53	房租便宜	0	
54	屋主提供房子免付房租	2	0.1%
55	公家提供宿舍	1	0.0%
56	住得平安	1	0.0%
57	無選擇的餘地	7	0.3%
61	居住空間狹小	3	0.1%
62	房子老舊問題多	2	0.1%
63	違章建築	1	0.0%
64	水電問題	1	0.0%
70	環境不好	1	0.0%
71	環境吵雜	6	0.2%
72	空氣污染	3	0.1%
73	垃圾處理不當	0	
74	公害嚴重	0	
75	氣候不適	2	0.1%
77	其他	22	0.8%
80	不方便	1	0.0%
81	交通不方便	1	0.0%
82	購物不方便	0	
83	上班不方便	0	
84	離學校太遠	0	
85	離醫院太遠	0	
86	缺少活動或娛樂設施	0	
87	治安不好	2	0.1%
88	不適用	892	33.4%
91	與配偶關係不好	0	
92	與兒、孫子女關係不好	0	
93	與鄰居關係不好	1	0.0%
94	與同鄉關係不好	0	
95	與其他人關係不好	0	
99	不詳	11	0.4%

Warning: these figures indicate the number of cases found in the data file. They cannot be interpreted as summary statistics of the population of interest.

# f03a1901: A19.請問你在選擇你的居住地點或環境時，那一項是最重要的選擇因素？			
Information		[Type= discrete] [Format=numeric] [Range= 1-9] [Missing=*]	
Statistics [NW/ W]		[Valid=2669 /-] [Invalid=0 /-]	
Value	Label	Cases	Percentage
1	與兒女住在鄰近	922	<div><div></div></div> 34.5%
2	附近要很多活動或娛樂設施	32	<div><div></div></div> 1.2%
3	治安良好和安靜的地方	478	<div><div></div></div> 17.9%
4	乾淨、遠離汙染的地方	268	<div><div></div></div> 10.0%
5	便於就醫的地方	82	<div><div></div></div> 3.1%
6	交通、購物等生活方便的地方	312	<div><div></div></div> 11.7%
7	與朋友住在鄰近	113	<div><div></div></div> 4.2%
8	其他考慮	459	<div><div></div></div> 17.2%
9	不詳	3	<div><div></div></div> 0.1%
Warning: these figures indicate the number of cases found in the data file. They cannot be interpreted as summary statistics of the population of interest.			
# f03a1902: A19.請問你在選擇你的居住地點或環境時，那一項是第二重要的選擇因素？			
Information		[Type= discrete] [Format=numeric] [Range= 0-9] [Missing=*]	
Statistics [NW/ W]		[Valid=2669 /-] [Invalid=0 /-]	
Value	Label	Cases	Percentage
0	無	251	<div><div></div></div> 9.4%
1	與兒女住在鄰近	222	<div><div></div></div> 8.3%
2	附近要很多活動或娛樂設施	92	<div><div></div></div> 3.4%
3	治安良好和安靜的地方	518	<div><div></div></div> 19.4%
4	乾淨、遠離汙染的地方	293	<div><div></div></div> 11.0%
5	便於就醫的地方	235	<div><div></div></div> 8.8%
6	交通、購物等生活方便的地方	550	<div><div></div></div> 20.6%
7	與朋友住在鄰近	217	<div><div></div></div> 8.1%
8	其他考慮	288	<div><div></div></div> 10.8%
9	不詳	3	<div><div></div></div> 0.1%
Warning: these figures indicate the number of cases found in the data file. They cannot be interpreted as summary statistics of the population of interest.			
# f03a1903: A19.請問你在選擇你的居住地點或環境時，其他考慮？			
Information		[Type= discrete] [Format=numeric] [Range= 1-99] [Missing=*]	
Statistics [NW/ W]		[Valid=2669 /-] [Invalid=0 /-]	
Value	Label	Cases	Percentage
1	有住的地方即可	10	<div><div></div></div> 0.4%
2	房租便宜	1	<div><div></div></div> 0.0%
3	屋主提供房子免付房租	2	<div><div></div></div> 0.1%
4	公家提供宿舍	0	
5	工作、營業方便	3	<div><div></div></div> 0.1%
6	風水問題	0	
7	習慣現有的生活方適	24	<div><div></div></div> 0.9%
8	不適用	0	
9	不詳	0	
77	其他	47	<div><div></div></div> 1.8%
88	不適用	2579	<div><div></div></div> 96.6%
99	不詳	3	<div><div></div></div> 0.1%

# f03a1903: A19.請問你在選擇你的居住地點或環境時，其他考慮？			
Warning: these figures indicate the number of cases found in the data file. They cannot be interpreted as summary statistics of the population of interest.			
# f03a1904: A19.請問你在選擇你的居住地點或環境時，其他反應？			
Information	[Type= discrete] [Format=numeric] [Range= 1-99] [Missing=*/78]		
Statistics [NW/ W]	[Valid=2667 /-] [Invalid=2 /-]		
Value	Label	Cases	Percentage
1	有住的地方即可	41	<div><div></div></div> 1.5%
2	房租便宜	2	<div><div></div></div> 0.1%
3	屋主提供房子免付房租	3	<div><div></div></div> 0.1%
4	公家提供宿舍	4	<div><div></div></div> 0.1%
5	工作、營業方便	3	<div><div></div></div> 0.1%
6	風水問題	0	
7	習慣現有的生活方適	71	<div><div></div></div> 2.7%
8	不適用	0	
9	不詳	0	
77	其他	58	<div><div></div></div> 2.2%
88	不適用	2481	<div><div></div></div> 93.0%
99	不詳	4	<div><div></div></div> 0.1%
78		2	
Warning: these figures indicate the number of cases found in the data file. They cannot be interpreted as summary statistics of the population of interest.			
# f03a201: A20.請問你住在這個房子已經多久了?有沒有超過三年？			
Information	[Type= discrete] [Format=numeric] [Range= 1-9] [Missing=*]		
Statistics [NW/ W]	[Valid=2669 /-] [Invalid=0 /-]		
Value	Label	Cases	Percentage
1	從別處搬來這裡住，還不滿三年[跳問A21]	249	<div><div></div></div> 9.3%
2	已超過三年，約有二年以上了	1916	<div><div></div></div> 71.8%
3	已超過三年，成家後就一直住	307	<div><div></div></div> 11.5%
4	已超過三年，出生後就一直住	190	<div><div></div></div> 7.1%
9	不詳	7	<div><div></div></div> 0.3%
Warning: these figures indicate the number of cases found in the data file. They cannot be interpreted as summary statistics of the population of interest.			
# f03a202: A20.請問你住在這個房子已經多久了?已超過三年，約有二年以上了			
Information	[Type= discrete] [Format=numeric] [Range= 3-99] [Missing=*]		
Statistics [NW/ W]	[Valid=2669 /-] [Invalid=0 /-]		
Value	Label	Cases	Percentage
3		40	<div><div></div></div> 1.5%
4		59	<div><div></div></div> 2.2%
5		52	<div><div></div></div> 1.9%
6		31	<div><div></div></div> 1.2%
7		48	<div><div></div></div> 1.8%
8		52	<div><div></div></div> 1.9%
9		29	<div><div></div></div> 1.1%
10		123	<div><div></div></div> 4.6%
11		33	<div><div></div></div> 1.2%
12		59	<div><div></div></div> 2.2%
13		38	<div><div></div></div> 1.4%

f03a202: A20.請問你住在這個房子已經多久了?已超過三年，約有二年以上了

Value	Label	Cases	Percentage
14		39	1.5%
15		120	4.5%
16		44	1.6%
17		47	1.8%
18		53	2.0%
19		19	0.7%
20		163	6.1%
21		24	0.9%
22		24	0.9%
23		37	1.4%
24		19	0.7%
25		78	2.9%
26		21	0.8%
27		14	0.5%
28		17	0.6%
29		9	0.3%
30		125	4.7%
31		8	0.3%
32		17	0.6%
33		13	0.5%
34		9	0.3%
35		40	1.5%
36		7	0.3%
37		8	0.3%
38		8	0.3%
39		8	0.3%
40		82	3.1%
41		9	0.3%
42		10	0.4%
43		6	0.2%
44		4	0.1%
45		35	1.3%
46		5	0.2%
47		9	0.3%
48		12	0.4%
49		5	0.2%
50		63	2.4%
51		5	0.2%
52		7	0.3%
53		5	0.2%
54		3	0.1%
55		12	0.4%
56		3	0.1%
57		3	0.1%
58		3	0.1%

f03a202: A20.請問你住在這個房子已經多久了?已超過三年，約有___年以上了

Value	Label	Cases	Percentage
59		4	0.1%
60		27	1.0%
61		1	0.0%
62		4	0.1%
63		5	0.2%
64		5	0.2%
65		5	0.2%
66		3	0.1%
67		2	0.1%
69		3	0.1%
70		14	0.5%
71		3	0.1%
72		4	0.1%
74		3	0.1%
75		3	0.1%
78		1	0.0%
79		1	0.0%
80		3	0.1%
88	不適用	746	28.0%
90		1	0.0%
98	不清楚	4	0.1%
99	不詳	11	0.4%

Warning: these figures indicate the number of cases found in the data file. They cannot be interpreted as summary statistics of the population of interest.

f03a20a: A20a.近三年，你會否搬去別處住(四個月以上)又搬回?

Information	[Type= discrete] [Format=numeric] [Range= 1-9] [Missing=*]
Statistics [NW/ W]	[Valid=2669 /-] [Invalid=0 /-]

Value	Label	Cases	Percentage
1	有(包括輪流住或其他)[續問A21]	82	3.1%
2	沒有[跳問A22]	2330	87.3%
8	不適用	249	9.3%
9	不詳	8	0.3%

Warning: these figures indicate the number of cases found in the data file. They cannot be interpreted as summary statistics of the population of interest.

f03a21: A21.[最近三年內有搬動者]請問你最近一次是從什麼地方搬到這裡來住?是從附近或較遠的其他地方?

Information	[Type= discrete] [Format=numeric] [Range= 1-9] [Missing=*]
Statistics [NW/ W]	[Valid=2669 /-] [Invalid=0 /-]

Value	Label	Cases	Percentage
1	隔壁或同棟樓	23	0.9%
2	同鄰(附近)	97	3.6%
3	同一或鄰近市/鎮/鄉	145	5.4%
4	台灣其他地方	61	2.3%
5	大陸	1	0.0%
6	外國	0	
8	不適用	2330	87.3%
9	不詳	12	0.4%

f03a21: A21.[最近三年內有搬動者]請問你最近一次是從什麼地方搬到這裡來住?是從附近或較遠的其他地方?

Warning: these figures indicate the number of cases found in the data file. They cannot be interpreted as summary statistics of the population of interest.

f03a21aa: A21a.你在那裡是和什麼人同住?[複選]a. 自己獨居，沒有同住者

Information [Type= discrete] [Format=numeric] [Range= 0-9] [Missing=*]

Statistics [NW/ W] [Valid=2669 /-] [Invalid=0 /-]









Value	Label	Cases	Percentage
0	沒有	288	<div><div></div></div> 10.8%
1	有	39	<div><div></div></div> 1.5%
8	不適用	2330	<div><div></div></div> 87.3%
9	不詳	12	<div><div></div></div> 0.4%

Warning: these figures indicate the number of cases found in the data file. They cannot be interpreted as summary statistics of the population of interest.

# f03a21ab: A21a.你在那裡是和什麼人同住?[複選]b. 配偶			
Information		[Type= discrete] [Format=numeric] [Range= 0-9] [Missing=*]	
Statistics [NW/ W]		[Valid=2669 /-] [Invalid=0 /-]	
Value	Label	Cases	Percentage
0	沒有	213	<div><div></div></div> 8.0%
1	有	114	<div><div></div></div> 4.3%
8	不適用	2330	<div><div></div></div> 87.3%
9	不詳	12	<div><div></div></div> 0.4%
Warning: these figures indicate the number of cases found in the data file. They cannot be interpreted as summary statistics of the population of interest.			
# f03a21ac: A21a.你在那裡是和什麼人同住?[複選]c. 未婚子女			
Information		[Type= discrete] [Format=numeric] [Range= 0-9] [Missing=*]	
Statistics [NW/ W]		[Valid=2669 /-] [Invalid=0 /-]	
Value	Label	Cases	Percentage
0	沒有	287	<div><div></div></div> 10.8%
1	有	40	<div><div></div></div> 1.5%
8	不適用	2330	<div><div></div></div> 87.3%
9	不詳	12	<div><div></div></div> 0.4%
Warning: these figures indicate the number of cases found in the data file. They cannot be interpreted as summary statistics of the population of interest.			
# f03a21ad: A21a.你在那裡是和什麼人同住?[複選]d. 已婚兒子			
Information		[Type= discrete] [Format=numeric] [Range= 0-9] [Missing=*]	
Statistics [NW/ W]		[Valid=2669 /-] [Invalid=0 /-]	
Value	Label	Cases	Percentage
0	沒有	150	<div><div></div></div> 5.6%
1	有	177	<div><div></div></div> 6.6%
8	不適用	2330	<div><div></div></div> 87.3%
9	不詳	12	<div><div></div></div> 0.4%
Warning: these figures indicate the number of cases found in the data file. They cannot be interpreted as summary statistics of the population of interest.			
# f03a21ae: A21a.你在那裡是和什麼人同住?[複選]e. 媳婦			
Information		[Type= discrete] [Format=numeric] [Range= 0-9] [Missing=*]	
Statistics [NW/ W]		[Valid=2669 /-] [Invalid=0 /-]	
Value	Label	Cases	Percentage
0	沒有	177	<div><div></div></div> 6.6%
1	有	150	<div><div></div></div> 5.6%
8	不適用	2330	<div><div></div></div> 87.3%
9	不詳	12	<div><div></div></div> 0.4%
Warning: these figures indicate the number of cases found in the data file. They cannot be interpreted as summary statistics of the population of interest.			
# f03a21af: A21a.你在那裡是和什麼人同住?[複選]f. 已婚女兒			
Information		[Type= discrete] [Format=numeric] [Range= 0-9] [Missing=*]	
Statistics [NW/ W]		[Valid=2669 /-] [Invalid=0 /-]	
Value	Label	Cases	Percentage
0	沒有	304	<div><div></div></div> 11.4%
1	有	23	<div><div></div></div> 0.9%
8	不適用	2330	<div><div></div></div> 87.3%
9	不詳	12	<div><div></div></div> 0.4%

# f03a21af: A21a.你在那裡是和什麼人同住?[複選] f. 已婚女兒			
Warning: these figures indicate the number of cases found in the data file. They cannot be interpreted as summary statistics of the population of interest.			
# f03a21ag: A21a.你在那裡是和什麼人同住?[複選] g. 孫子女			
Information	[Type= discrete] [Format=numeric] [Range= 0-9] [Missing=*]		
Statistics [NW/ W]	[Valid=2669 /-] [Invalid=0 /-]		
Value	Label	Cases	Percentage
0	沒有	154	<div><div></div></div> 5.8%
1	有	173	<div><div></div></div> 6.5%
8	不適用	2330	<div><div></div></div> 87.3%
9	不詳	12	<div><div></div></div> 0.4%
Warning: these figures indicate the number of cases found in the data file. They cannot be interpreted as summary statistics of the population of interest.			
# f03a21ah: A21a.你在那裡是和什麼人同住?[複選] h. 父母親(含配偶的)			
Information	[Type= discrete] [Format=numeric] [Range= 0-9] [Missing=*]		
Statistics [NW/ W]	[Valid=2669 /-] [Invalid=0 /-]		
Value	Label	Cases	Percentage
0	沒有	325	<div><div></div></div> 12.2%
1	有	2	<div><div></div></div> 0.1%
8	不適用	2330	<div><div></div></div> 87.3%
9	不詳	12	<div><div></div></div> 0.4%
Warning: these figures indicate the number of cases found in the data file. They cannot be interpreted as summary statistics of the population of interest.			
# f03a21ai: A21a.你在那裡是和什麼人同住?[複選] i. 其他親戚			
Information	[Type= discrete] [Format=numeric] [Range= 0-9] [Missing=*]		
Statistics [NW/ W]	[Valid=2669 /-] [Invalid=0 /-]		
Value	Label	Cases	Percentage
0	沒有	307	<div><div></div></div> 11.5%
1	有	20	<div><div></div></div> 0.7%
8	不適用	2330	<div><div></div></div> 87.3%
9	不詳	12	<div><div></div></div> 0.4%
Warning: these figures indicate the number of cases found in the data file. They cannot be interpreted as summary statistics of the population of interest.			
# f03a21b: A21b.除了你的先生(太太)以外, 其他家庭成員或成人是不是也都和你一起搬來這裡住?			
Information	[Type= discrete] [Format=numeric] [Range= 1-9] [Missing=*]		
Statistics [NW/ W]	[Valid=2669 /-] [Invalid=0 /-]		
Value	Label	Cases	Percentage
1	全部一起	84	<div><div></div></div> 3.1%
2	部份有	35	<div><div></div></div> 1.3%
3	沒有	204	<div><div></div></div> 7.6%
8	不適用	2330	<div><div></div></div> 87.3%
9	不詳	16	<div><div></div></div> 0.6%
Warning: these figures indicate the number of cases found in the data file. They cannot be interpreted as summary statistics of the population of interest.			
# f03a21c1: A21c.你什麼時候搬來這裡的?民國__年			
Information	[Type= discrete] [Format=numeric] [Range= 82-99] [Missing=*]		
Statistics [NW/ W]	[Valid=2669 /-] [Invalid=0 /-]		
Value	Label	Cases	Percentage
82		33	<div><div></div></div> 1.2%

# f03a21c1: A21c.你什麼時候搬來這裡的?民國__年			
Value	Label	Cases	Percentage
83		73	<div><div></div></div> 2.7%
84		91	<div><div></div></div> 3.4%
85		117	<div><div></div></div> 4.4%
88	不適用	2330	<div><div></div></div> 87.3%
98	不清楚	6	<div><div></div></div> 0.2%
99	不詳	19	<div><div></div></div> 0.7%
Warning: these figures indicate the number of cases found in the data file. They cannot be interpreted as summary statistics of the population of interest.			
# f03a21c2: A21c.你什麼時候搬來這裡的?__月			
Information	[Type= discrete] [Format=numeric] [Range= 1-99] [Missing=*]		
Statistics [NW/ W]	[Valid=2669 /-] [Invalid=0 /-]		
Value	Label	Cases	Percentage
1		28	<div><div></div></div> 1.0%
2		27	<div><div></div></div> 1.0%
3		31	<div><div></div></div> 1.2%
4		30	<div><div></div></div> 1.1%
5		43	<div><div></div></div> 1.6%
6		30	<div><div></div></div> 1.1%
7		15	<div><div></div></div> 0.6%
8		22	<div><div></div></div> 0.8%
9		21	<div><div></div></div> 0.8%
10		15	<div><div></div></div> 0.6%
11		13	<div><div></div></div> 0.5%
12		21	<div><div></div></div> 0.8%
88	不適用	2330	<div><div></div></div> 87.3%
98	不清楚	12	<div><div></div></div> 0.4%
99	不詳	31	<div><div></div></div> 1.2%
Warning: these figures indicate the number of cases found in the data file. They cannot be interpreted as summary statistics of the population of interest.			
# f03a21da: A21d.你為什麼要搬到這裡住呢?[複選]a. 結婚			
Information	[Type= discrete] [Format=numeric] [Range= 0-9] [Missing=*]		
Statistics [NW/ W]	[Valid=2669 /-] [Invalid=0 /-]		
Value	Label	Cases	Percentage
0	沒有	324	<div><div></div></div> 12.1%
1	有	3	<div><div></div></div> 0.1%
8	不適用	2330	<div><div></div></div> 87.3%
9	不詳	12	<div><div></div></div> 0.4%
Warning: these figures indicate the number of cases found in the data file. They cannot be interpreted as summary statistics of the population of interest.			
# f03a21db: A21d.你為什麼要搬到這裡住呢?[複選]b. 方便子女就學			
Information	[Type= discrete] [Format=numeric] [Range= 0-9] [Missing=*]		
Statistics [NW/ W]	[Valid=2669 /-] [Invalid=0 /-]		
Value	Label	Cases	Percentage
0	沒有	324	<div><div></div></div> 12.1%
1	有	3	<div><div></div></div> 0.1%
8	不適用	2330	<div><div></div></div> 87.3%

# f03a21db: A21d.你為什麼要搬到這裡住呢?[複選]b. 方便子女就學			
Value	Label	Cases	Percentage
9	不詳	12	0.4%
<i>Warning: these figures indicate the number of cases found in the data file. They cannot be interpreted as summary statistics of the population of interest.</i>			
# f03a21dc: A21d.你為什麼要搬到這裡住呢?[複選]c. 分家			
Information	[Type= discrete] [Format=numeric] [Range= 0-9] [Missing=*]		
Statistics [NW/ W]	[Valid=2669 /-] [Invalid=0 /-]		
Value	Label	Cases	Percentage
0	沒有	326	 12.2%
1	有	1	0.0%
8	不適用	2330	 87.3%
9	不詳	12	0.4%
<i>Warning: these figures indicate the number of cases found in the data file. They cannot be interpreted as summary statistics of the population of interest.</i>			
# f03a21dd: A21d.你為什麼要搬到這裡住呢?[複選]d. 跟隨子女搬家			
Information	[Type= discrete] [Format=numeric] [Range= 0-9] [Missing=*]		
Statistics [NW/ W]	[Valid=2669 /-] [Invalid=0 /-]		
Value	Label	Cases	Percentage
0	沒有	293	 11.0%
1	有	34	1.3%
8	不適用	2330	 87.3%
9	不詳	12	0.4%
<i>Warning: these figures indicate the number of cases found in the data file. They cannot be interpreted as summary statistics of the population of interest.</i>			
# f03a21de: A21d.你為什麼要搬到這裡住呢?[複選]e. 自己或配偶更換工作			
Information	[Type= discrete] [Format=numeric] [Range= 0-9] [Missing=*]		
Statistics [NW/ W]	[Valid=2669 /-] [Invalid=0 /-]		
Value	Label	Cases	Percentage
0	沒有	323	 12.1%
1	有	4	0.1%
8	不適用	2330	 87.3%
9	不詳	12	0.4%
<i>Warning: these figures indicate the number of cases found in the data file. They cannot be interpreted as summary statistics of the population of interest.</i>			
# f03a21df: A21d.你為什麼要搬到這裡住呢?[複選]f. 子女需要的幫忙			
Information	[Type= discrete] [Format=numeric] [Range= 0-9] [Missing=*]		
Statistics [NW/ W]	[Valid=2669 /-] [Invalid=0 /-]		
Value	Label	Cases	Percentage
0	沒有	314	 11.8%
1	有	13	0.5%
8	不適用	2330	 87.3%
9	不詳	12	0.4%
<i>Warning: these figures indicate the number of cases found in the data file. They cannot be interpreted as summary statistics of the population of interest.</i>			
# f03a21dg: A21d.你為什麼要搬到這裡住呢?[複選]g. 變賣土地或結束生意			
Information	[Type= discrete] [Format=numeric] [Range= 0-9] [Missing=*]		
Statistics [NW/ W]	[Valid=2669 /-] [Invalid=0 /-]		

# f03a21dg: A21d.你為什麼要搬到這裡住呢?[複選]g. 變賣土地或結束生意			
Value	Label	Cases	Percentage
0	沒有	323	<div><div></div></div> 12.1%
1	有	4	<div><div></div></div> 0.1%
8	不適用	2330	<div><div></div></div> 87.3%
9	不詳	12	<div><div></div></div> 0.4%
Warning: these figures indicate the number of cases found in the data file. They cannot be interpreted as summary statistics of the population of interest.			
# f03a21dh: A21d.你為什麼要搬到這裡住呢?[複選]h. 子女希望你和他/她一起住			
Information	[Type= discrete] [Format=numeric] [Range= 0-9] [Missing=*]		
Statistics [NW/ W]	[Valid=2669 /-] [Invalid=0 /-]		
Value	Label	Cases	Percentage
0	沒有	293	<div><div></div></div> 11.0%
1	有	34	<div><div></div></div> 1.3%
8	不適用	2330	<div><div></div></div> 87.3%
9	不詳	12	<div><div></div></div> 0.4%
Warning: these figures indicate the number of cases found in the data file. They cannot be interpreted as summary statistics of the population of interest.			
# f03a21di: A21d.你為什麼要搬到這裡住呢?[複選]i . 配偶或其他親人死亡			
Information	[Type= discrete] [Format=numeric] [Range= 0-9] [Missing=*]		
Statistics [NW/ W]	[Valid=2669 /-] [Invalid=0 /-]		
Value	Label	Cases	Percentage
0	沒有	321	<div><div></div></div> 12.0%
1	有	6	<div><div></div></div> 0.2%
8	不適用	2330	<div><div></div></div> 87.3%
9	不詳	12	<div><div></div></div> 0.4%
Warning: these figures indicate the number of cases found in the data file. They cannot be interpreted as summary statistics of the population of interest.			
# f03a21dj: A21d.你為什麼要搬到這裡住呢?[複選]j . 年齡太大或健康因素， 不能工作/獨自料理家務			
Information	[Type= discrete] [Format=numeric] [Range= 0-9] [Missing=*]		
Statistics [NW/ W]	[Valid=2669 /-] [Invalid=0 /-]		
Value	Label	Cases	Percentage
0	沒有	292	<div><div></div></div> 10.9%
1	有	35	<div><div></div></div> 1.3%
8	不適用	2330	<div><div></div></div> 87.3%
9	不詳	12	<div><div></div></div> 0.4%
Warning: these figures indicate the number of cases found in the data file. They cannot be interpreted as summary statistics of the population of interest.			
# f03a21dk: A21d.你為什麼要搬到這裡住呢?[複選]k. 換/買房子			
Information	[Type= discrete] [Format=numeric] [Range= 0-9] [Missing=*]		
Statistics [NW/ W]	[Valid=2669 /-] [Invalid=0 /-]		
Value	Label	Cases	Percentage
0	沒有	270	<div><div></div></div> 10.1%
1	有	57	<div><div></div></div> 2.1%
8	不適用	2330	<div><div></div></div> 87.3%
9	不詳	12	<div><div></div></div> 0.4%
Warning: these figures indicate the number of cases found in the data file. They cannot be interpreted as summary statistics of the population of interest.			

# f03a21dl: A21d.你為什麼要搬到這裡住呢?[複選]l. 經安排輪住			
Information	[Type= discrete] [Format=numeric] [Range= 0-9] [Missing=*]		
Statistics [NW/ W]	[Valid=2669 /-] [Invalid=0 /-]		
Value	Label	Cases	Percentage
0	沒有	258	<div><div></div></div> 9.7%
1	有	69	<div><div></div></div> 2.6%
8	不適用	2330	<div><div></div></div> 87.3%
9	不詳	12	<div><div></div></div> 0.4%
Warning: these figures indicate the number of cases found in the data file. They cannot be interpreted as summary statistics of the population of interest.			
# f03a21dm: A21d.你為什麼要搬到這裡住呢?[複選]m. 其他			
Information	[Type= discrete] [Format=numeric] [Range= 0-9] [Missing=*]		
Statistics [NW/ W]	[Valid=2669 /-] [Invalid=0 /-]		
Value	Label	Cases	Percentage
0	沒有	204	<div><div></div></div> 7.6%
1	有	123	<div><div></div></div> 4.6%
8	不適用	2330	<div><div></div></div> 87.3%
9	不詳	12	<div><div></div></div> 0.4%
Warning: these figures indicate the number of cases found in the data file. They cannot be interpreted as summary statistics of the population of interest.			
# f03a22: A22.請問你是否有家人或親戚，本來是和你一起住在目前這裡，但在最近三年(民國82年3月之後)，搬出去別處住?有，共有—人外遷			
Information	[Type= discrete] [Format=numeric] [Range= 0-99] [Missing=*]		
Statistics [NW/ W]	[Valid=2669 /-] [Invalid=0 /-]		
Value	Label	Cases	Percentage
0	沒有[跳答A23]	2439	<div><div></div></div> 91.4%
1		125	<div><div></div></div> 4.7%
2		33	<div><div></div></div> 1.2%
3		19	<div><div></div></div> 0.7%
4		23	<div><div></div></div> 0.9%
5		8	<div><div></div></div> 0.3%
6		3	<div><div></div></div> 0.1%
7		2	<div><div></div></div> 0.1%
8		2	<div><div></div></div> 0.1%
9		2	<div><div></div></div> 0.1%
10		1	<div><div></div></div> 0.0%
14		1	<div><div></div></div> 0.0%
16		1	<div><div></div></div> 0.0%
99	不詳	10	<div><div></div></div> 0.4%
Warning: these figures indicate the number of cases found in the data file. They cannot be interpreted as summary statistics of the population of interest.			
# f03a22aa: A22a.有家人或親戚搬出去別處住，他們是你的什麼人呢?[複選]a. 配偶			
Information	[Type= discrete] [Format=numeric] [Range= 0-9] [Missing=*]		
Statistics [NW/ W]	[Valid=2669 /-] [Invalid=0 /-]		
Value	Label	Cases	Percentage
0	沒有	215	<div><div></div></div> 8.1%
1	有	9	<div><div></div></div> 0.3%
8	不適用	2439	<div><div></div></div> 91.4%

# f03a22aa: A22a.有家人或親戚搬出去別處住，他們是你的什麼人呢?[複選]a. 配偶			
Value	Label	Cases	Percentage
9	不詳	6	0.2%
Warning: these figures indicate the number of cases found in the data file. They cannot be interpreted as summary statistics of the population of interest.			
# f03a22ab: A22a.有家人或親戚搬出去別處住，他們是你的什麼人呢?[複選]b. 未婚子女			
Information	[Type= discrete] [Format=numeric] [Range= 0-9] [Missing=*]		
Statistics [NW/ W]	[Valid=2669 /-] [Invalid=0 /-]		
Value	Label	Cases	Percentage
0	沒有	189	7.1%
1	有	35	1.3%
8	不適用	2439	91.4%
9	不詳	6	0.2%
Warning: these figures indicate the number of cases found in the data file. They cannot be interpreted as summary statistics of the population of interest.			
# f03a22ac: A22a.有家人或親戚搬出去別處住，他們是你的什麼人呢?[複選]c. 已婚兒子			
Information	[Type= discrete] [Format=numeric] [Range= 0-9] [Missing=*]		
Statistics [NW/ W]	[Valid=2669 /-] [Invalid=0 /-]		
Value	Label	Cases	Percentage
0	沒有	134	5.0%
1	有	90	3.4%
8	不適用	2439	91.4%
9	不詳	6	0.2%
Warning: these figures indicate the number of cases found in the data file. They cannot be interpreted as summary statistics of the population of interest.			
# f03a22ad: A22a.有家人或親戚搬出去別處住，他們是你的什麼人呢?[複選]d. 媳婦			
Information	[Type= discrete] [Format=numeric] [Range= 0-9] [Missing=*]		
Statistics [NW/ W]	[Valid=2669 /-] [Invalid=0 /-]		
Value	Label	Cases	Percentage
0	沒有	172	6.4%
1	有	52	1.9%
8	不適用	2439	91.4%
9	不詳	6	0.2%
Warning: these figures indicate the number of cases found in the data file. They cannot be interpreted as summary statistics of the population of interest.			
# f03a22ae: A22a.有家人或親戚搬出去別處住，他們是你的什麼人呢?[複選]e. 已婚女兒			
Information	[Type= discrete] [Format=numeric] [Range= 0-9] [Missing=*]		
Statistics [NW/ W]	[Valid=2669 /-] [Invalid=0 /-]		
Value	Label	Cases	Percentage
0	沒有	195	7.3%
1	有	29	1.1%
8	不適用	2439	91.4%
9	不詳	6	0.2%
Warning: these figures indicate the number of cases found in the data file. They cannot be interpreted as summary statistics of the population of interest.			
# f03a22af: A22a.有家人或親戚搬出去別處住，他們是你的什麼人呢?[複選]f. 孫子女			
Information	[Type= discrete] [Format=numeric] [Range= 0-9] [Missing=*]		
Statistics [NW/ W]	[Valid=2669 /-] [Invalid=0 /-]		

# f03a22af: A22a.有家人或親戚搬出去別處住，他們是你的什麼人呢?[複選]f.孫子女			
Value	Label	Cases	Percentage
0	沒有	122	<div><div></div></div> 4.6%
1	有	102	<div><div></div></div> 3.8%
8	不適用	2439	<div><div></div></div> 91.4%
9	不詳	6	<div><div></div></div> 0.2%
Warning: these figures indicate the number of cases found in the data file. They cannot be interpreted as summary statistics of the population of interest.			
# f03a22ag: A22a.有家人或親戚搬出去別處住，他們是你的什麼人呢?[複選]g.父母親(含配偶的)			
Information	[Type= discrete] [Format=numeric] [Range= 0-9] [Missing=*]		
Statistics [NW/ W]	[Valid=2669 /-] [Invalid=0 /-]		
Value	Label	Cases	Percentage
0	沒有	223	<div><div></div></div> 8.4%
1	有	1	<div><div></div></div> 0.0%
8	不適用	2439	<div><div></div></div> 91.4%
9	不詳	6	<div><div></div></div> 0.2%
Warning: these figures indicate the number of cases found in the data file. They cannot be interpreted as summary statistics of the population of interest.			
# f03a22ah: A22a.有家人或親戚搬出去別處住，他們是你的什麼人呢?[複選]h.其他親戚			
Information	[Type= discrete] [Format=numeric] [Range= 0-9] [Missing=*]		
Statistics [NW/ W]	[Valid=2669 /-] [Invalid=0 /-]		
Value	Label	Cases	Percentage
0	沒有	212	<div><div></div></div> 7.9%
1	有	12	<div><div></div></div> 0.4%
8	不適用	2439	<div><div></div></div> 91.4%
9	不詳	6	<div><div></div></div> 0.2%
Warning: these figures indicate the number of cases found in the data file. They cannot be interpreted as summary statistics of the population of interest.			
# f03a22ba: A22b.家人或親戚他們搬出去的原因包括哪些?[複選]a.結婚			
Information	[Type= discrete] [Format=numeric] [Range= 0-9] [Missing=*]		
Statistics [NW/ W]	[Valid=2669 /-] [Invalid=0 /-]		
Value	Label	Cases	Percentage
0	沒有	124	<div><div></div></div> 4.6%
1	有	99	<div><div></div></div> 3.7%
8	不適用	2439	<div><div></div></div> 91.4%
9	不詳	7	<div><div></div></div> 0.3%
Warning: these figures indicate the number of cases found in the data file. They cannot be interpreted as summary statistics of the population of interest.			
# f03a22bb: A22b.家人或親戚他們搬出去的原因包括哪些?[複選]b.出國留學			
Information	[Type= discrete] [Format=numeric] [Range= 0-9] [Missing=*]		
Statistics [NW/ W]	[Valid=2669 /-] [Invalid=0 /-]		
Value	Label	Cases	Percentage
0	沒有	217	<div><div></div></div> 8.1%
1	有	6	<div><div></div></div> 0.2%
8	不適用	2439	<div><div></div></div> 91.4%
9	不詳	7	<div><div></div></div> 0.3%
Warning: these figures indicate the number of cases found in the data file. They cannot be interpreted as summary statistics of the population of interest.			

# f03a22bc: A22b.家人或親戚他們搬出去的原因包括哪些?[複選]c. 工作更調			
Information		[Type= discrete] [Format=numeric] [Range= 0-9] [Missing=*]	
Statistics [NW/ W]		[Valid=2669 /-] [Invalid=0 /-]	
Value	Label	Cases	Percentage
0	沒有	175	<div><div></div></div> 6.6%
1	有	48	<div><div></div></div> 1.8%
8	不適用	2439	<div><div></div></div> 91.4%
9	不詳	7	<div><div></div></div> 0.3%
Warning: these figures indicate the number of cases found in the data file. They cannot be interpreted as summary statistics of the population of interest.			
# f03a22bd: A22b.家人或親戚他們搬出去的原因包括哪些?[複選]d. 其他			
Information		[Type= discrete] [Format=numeric] [Range= 0-9] [Missing=*]	
Statistics [NW/ W]		[Valid=2669 /-] [Invalid=0 /-]	
Value	Label	Cases	Percentage
0	沒有	135	<div><div></div></div> 5.1%
1	有	88	<div><div></div></div> 3.3%
8	不適用	2439	<div><div></div></div> 91.4%
9	不詳	7	<div><div></div></div> 0.3%
Warning: these figures indicate the number of cases found in the data file. They cannot be interpreted as summary statistics of the population of interest.			
# f03a23: A23.請問從小到大， 你大部份的時間是住在都市?或住在鄉村?			
Information		[Type= discrete] [Format=numeric] [Range= 1-9] [Missing=*]	
Statistics [NW/ W]		[Valid=2669 /-] [Invalid=0 /-]	
Value	Label	Cases	Percentage
1	大部份時間住在都市、城市	905	<div><div></div></div> 33.9%
2	大部份時間住在鄉村、農村	1521	<div><div></div></div> 57.0%
3	居住都市、鄉村的時間均相當長	131	<div><div></div></div> 4.9%
4	居住的地方原本是鄉村，後來變成都市	89	<div><div></div></div> 3.3%
5	其他	15	<div><div></div></div> 0.6%
9	不詳	8	<div><div></div></div> 0.3%
Warning: these figures indicate the number of cases found in the data file. They cannot be interpreted as summary statistics of the population of interest.			
# f03a24: A24.在未來兩年， 你是否有打算要搬到別處居住?			
Information		[Type= discrete] [Format=numeric] [Range= 0-9] [Missing=*]	
Statistics [NW/ W]		[Valid=2669 /-] [Invalid=0 /-]	
Value	Label	Cases	Percentage
0	沒有[跳問A25]	2390	<div><div></div></div> 89.5%
1	不知道[跳問A25]	169	<div><div></div></div> 6.3%
2	有	102	<div><div></div></div> 3.8%
9	不詳	8	<div><div></div></div> 0.3%
Warning: these figures indicate the number of cases found in the data file. They cannot be interpreted as summary statistics of the population of interest.			
# f03a24a: A24a.你打算搬到那裡去住呢?			
Information		[Type= discrete] [Format=numeric] [Range= 1-9] [Missing=*]	
Statistics [NW/ W]		[Valid=2669 /-] [Invalid=0 /-]	
Value	Label	Cases	Percentage
1	隔壁或同棟樓	9	<div><div></div></div> 0.3%
2	同鄰	11	<div><div></div></div> 0.4%

# f03a24a: A24a.你打算搬到那裡去住呢？			
Value	Label	Cases	Percentage
3	同一或鄰近市鎮鄉	39	1.5%
4	台灣其他地方	22	0.8%
5	大陸	7	0.3%
6	其他國家	2	0.1%
7	不知道	11	0.4%
8	不適用	2559	95.9%
9	不詳	9	0.3%
Warning: these figures indicate the number of cases found in the data file. They cannot be interpreted as summary statistics of the population of interest.			
# f03a24b: A24b.關於遷移到別地方住的可能性(確定性)有多大？			
Information	[Type= discrete] [Format=numeric] [Range= 1-9] [Missing=*]		
Statistics [NW/ W]	[Valid=2669 /-] [Invalid=0 /-]		
Value	Label	Cases	Percentage
1	很有可能或已確定	70	2.6%
2	有些可能	15	0.6%
3	不能確定	13	0.5%
8	不適用	2559	95.9%
9	不詳	12	0.4%
Warning: these figures indicate the number of cases found in the data file. They cannot be interpreted as summary statistics of the population of interest.			
# f03a25: A25.在未來兩年， 與你同住的人有沒有可能改變？			
Information	[Type= discrete] [Format=numeric] [Range= 0-9] [Missing=*]		
Statistics [NW/ W]	[Valid=2669 /-] [Invalid=0 /-]		
Value	Label	Cases	Percentage
0	沒有[跳問B節]	2240	83.9%
1	不知道[跳問B節]	354	13.3%
2	有	68	2.5%
9	不詳	7	0.3%
Warning: these figures indicate the number of cases found in the data file. They cannot be interpreted as summary statistics of the population of interest.			
# f03a25a1: A25a.那麼會是那些人與你同住?可能增加的同住者一			
Information	[Type= discrete] [Format=numeric] [Range= 1-99] [Missing=*]		
Statistics [NW/ W]	[Valid=2669 /-] [Invalid=0 /-]		
Value	Label	Cases	Percentage
1	自己	0	0.1%
2	配偶	3	
3	姨太太	0	
4	同居人	0	
11	父親	0	
12	母親	0	
13	公公	0	
14	婆婆	0	
15	岳父	0	
16	岳母	0	
17	養父、繼父	0	
18	養母、繼母	0	

f03a25a1: A25a.那麼會是那些人與你同住?可能增加的同住者一

Value	Label	Cases	Percentage
19	其他長輩親戚	0	
21	兄弟	0	
22	姐妹	0	
23	夫之兄弟	0	
24	夫之姐妹	0	
25	妻之兄弟	0	
26	妻之姐妹	0	
29	其他平輩	0	
30	女婿	0	
31	長子	5	0.2%
32	次子	3	0.1%
33	三子	1	0.0%
34	四子	0	
35	五子及以後	0	
36	兒子+女兒	0	
37	養子、義子、繼子、同伴子	1	0.0%
38	兒子(排行不明)兒子們	1	0.0%
39	其他姪輩	0	
41	長女	0	
42	次女	0	
43	三女	0	
44	四女	0	
45	五女及以後	0	
46	子女+媳婦	0	
47	養女、義女、繼女、同伴女	0	
48	女兒(排行不明)女兒們	0	
49	其他姪輩	0	
51	內孫	4	0.1%
52	內孫女	0	
53	外孫	0	
54	孫子(內外不明)	5	0.2%
59	其他孫輩	4	0.1%
61	曾孫	0	
62	玄孫	0	
70	其他親戚	0	
71	鄰居	0	
72	朋友	1	0.0%
73	傭人	0	
74	職員、雇工	0	
75	房客	0	
76	房東	0	
77	護士、特別看護	0	
78	社團義工	0	
79	其他非親戚	0	
81	公立機構	0	

f03a25a1: A25a.那麼會是那些人與你同住?可能增加的同住者一

Value	Label	Cases	Percentage
82	私立機構	0	
83	慈善社團	0	
88	不適用	2632	98.6%
91	長媳	1	0.0%
92	次媳	0	
93	三媳	0	
94	四媳	1	0.0%
95	五媳及以後	0	
96	媳婦們	0	
97	養媳	0	
99	不詳	7	0.3%

Warning: these figures indicate the number of cases found in the data file. They cannot be interpreted as summary statistics of the population of interest.

f03a25a2: A25a.那麼會是那些人與你同住?可能增加的同住者二

Information	[Type= discrete] [Format=numeric] [Range= 0-99] [Missing=*]
Statistics [NW/ W]	[Valid=2669 /-] [Invalid=0 /-]

Value	Label	Cases	Percentage
0	沒有	25	0.9%
1	自己	0	
2	配偶	0	
3	姨太太	0	
4	同居人	0	
11	父親	0	
12	母親	0	
13	公公	0	
14	婆婆	0	
15	岳父	0	
16	岳母	0	
17	養父、繼父	0	
18	養母、繼母	0	
19	其他長輩親戚	0	
21	兄弟	0	
22	姐妹	0	
23	夫之兄弟	0	
24	夫之姐妹	0	
25	妻之兄弟	0	
26	妻之姐妹	0	
29	其他平輩	0	
30	女婿	0	
31	長子	0	
32	次子	0	
33	三子	0	
34	四子	1	0.0%
35	五子及以後	0	
36	兒子+女兒	0	

# f03a25a2: A25a.那麼會是那些人與你同住?可能增加的同住者二			
Value	Label	Cases	Percentage
37	養子、義子、繼子、同伴子	0	
38	兒子(排行不明)兒子們	0	
39	其他姪輩	0	
41	長女	0	
42	次女	0	
43	三女	0	
44	四女	0	
45	五女及以後	0	
46	子女+媳婦	0	
47	養女、義女、繼女、同伴女	0	
48	女兒(排行不明)女兒們	1	0.0%
49	其他姪輩	0	
51	內孫	0	
52	內孫女	0	
53	外孫	0	
54	孫子(內外不明)	0	
59	其他孫輩	0	
61	曾孫	0	
62	玄孫	0	
70	其他親戚	0	
71	鄰居	0	
72	朋友	0	
73	傭人	0	
74	職員、雇工	0	
75	房客	0	
76	房東	0	
77	護士、特別看護	0	
78	社團義工	0	
79	其他非親戚	0	
81	公立機構	0	
82	私立機構	0	
83	慈善社團	0	
88	不適用	2632	98.6%
91	長媳	1	0.0%
92	次媳	1	0.0%
93	三媳	1	0.0%
94	四媳	0	
95	五媳及以後	0	
96	媳婦們	0	
97	養媳	0	
99	不詳	7	0.3%
Warning: these figures indicate the number of cases found in the data file. They cannot be interpreted as summary statistics of the population of interest.			
# f03a25a3: A25a.那麼會是那些人與你同住?可能增加的同住者三			
Information	[Type= discrete] [Format=numeric] [Range= 0-99] [Missing=*]		
Statistics [NW/ W]	[Valid=2669 /-] [Invalid=0 /-]		

f03a25a3: A25a.那麼會是那些人與你同住?可能增加的同住者三

Value	Label	Cases	Percentage
0	沒有	27	1.0%
1	自己	0	
2	配偶	0	
3	姨太太	0	
4	同居人	0	
11	父親	0	
12	母親	0	
13	公公	0	
14	婆婆	0	
15	岳父	0	
16	岳母	0	
17	養父、繼父	0	
18	養母、繼母	0	
19	其他長輩親戚	0	
21	兄弟	0	
22	姐妹	0	
23	夫之兄弟	0	
24	夫之姐妹	0	
25	妻之兄弟	0	
26	妻之姐妹	0	
29	其他平輩	0	
30	女婿	0	
31	長子	0	
32	次子	0	
33	三子	0	
34	四子	0	
35	五子及以後	1	0.0%
36	兒子+女兒	0	
37	養子、義子、繼子、同伴子	0	
38	兒子(排行不明)兒子們	0	
39	其他姪輩	0	
41	長女	0	
42	次女	0	
43	三女	0	
44	四女	0	
45	五女及以後	0	
46	子女+媳婦	0	
47	養女、義女、繼女、同伴女	0	
48	女兒(排行不明)女兒們	0	
49	其他姪輩	0	
51	內孫	0	
52	內孫女	2	0.1%
53	外孫	0	
54	孫子(內外不明)	0	
59	其他孫輩	0	

f03a25a3: A25a.那麼會是那些人與你同住?可能增加的同住者三

Value	Label	Cases	Percentage
61	曾孫	0	
62	玄孫	0	
70	其他親戚	0	
71	鄰居	0	
72	朋友	0	
73	傭人	0	
74	職員、雇工	0	
75	房客	0	
76	房東	0	
77	護士、特別看護	0	
78	社團義工	0	
79	其他非親戚	0	
81	公立機構	0	
82	私立機構	0	
83	慈善社團	0	
88	不適用	2632	98.6%
91	長媳	0	
92	次媳	0	
93	三媳	0	
94	四媳	0	
95	五媳及以後	0	
96	媳婦們	0	
97	養媳	0	
99	不詳	7	0.3%

Warning: these figures indicate the number of cases found in the data file. They cannot be interpreted as summary statistics of the population of interest.

f03a25a4: A25a.目前與你同住的人會搬離?目前同住的，但可能分開住者一

Information		[Type= discrete] [Format=numeric] [Range= 0-99] [Missing=*]	
Statistics [NW/ W]		[Valid=2669 /-] [Invalid=0 /-]	
Value	Label	Cases	Percentage
0	沒有	0	
1	自己	0	
2	配偶	0	
3	姨太太	0	
4	同居人	0	
11	父親	0	
12	母親	0	
13	公公	0	
14	婆婆	0	
15	岳父	0	
16	岳母	0	
17	養父、繼父	0	
18	養母、繼母	0	
19	其他長輩親戚	0	
21	兄弟	1	0.0%

f03a25a4: A25a.目前與你同住的人會搬離?目前同住的，但可能分開住者一

Value	Label	Cases	Percentage
22	姐妹	0	
23	夫之兄弟	0	
24	夫之姐妹	0	
25	妻之兄弟	0	
26	妻之姐妹	0	
29	其他平輩	0	
30	女婿	0	
31	長子	5	0.2%
32	次子	4	0.1%
33	三子	2	0.1%
34	四子	2	0.1%
35	五子及以後	1	0.0%
36	兒子+女兒	0	
37	養子、義子、繼子、同伴子	1	0.0%
38	兒子(排行不明)兒子們	3	0.1%
39	其他姪輩	0	
41	長女	4	0.1%
42	次女	3	0.1%
43	三女	1	0.0%
44	四女	0	
45	五女及以後	0	
46	子女+媳婦	1	0.0%
47	養女、義女、繼女、同伴女	0	
48	女兒(排行不明)女兒們	1	0.0%
49	其他姪輩	0	
51	內孫	5	0.2%
52	內孫女	1	0.0%
53	外孫	2	0.1%
54	孫子(內外不明)	4	0.1%
59	其他孫輩	0	
61	曾孫	0	
62	玄孫	0	
70	其他親戚	0	
71	鄰居	0	
72	朋友	0	
73	傭人	0	
74	職員、雇工	0	
75	房客	0	
76	房東	0	
77	護士、特別看護	0	
78	社團義工	0	
79	其他非親戚	0	
81	公立機構	0	
82	私立機構	0	
83	慈善社團	0	

f03a25a4: A25a.目前與你同住的人會搬離?目前同住的，但可能分開住者一

Value	Label	Cases	Percentage
88	不適用	2621	98.2%
91	長媳	0	
92	次媳	0	
93	三媳	0	
94	四媳	0	
95	五媳及以後	0	
96	媳婦們	0	
97	養媳	0	
99	不詳	7	0.3%

Warning: these figures indicate the number of cases found in the data file. They cannot be interpreted as summary statistics of the population of interest.

f03a25a5: A25a.目前與你同住的人會搬離?目前同住的，但可能分開住者二

Information	[Type= discrete] [Format=numeric] [Range= 0-99] [Missing=*]
Statistics [NW/ W]	[Valid=2669 /-] [Invalid=0 /-]

Value	Label	Cases	Percentage
0	沒有	23	0.9%
1	自己	0	
2	配偶	0	
3	姨太太	0	
4	同居人	0	
11	父親	0	
12	母親	0	
13	公公	0	
14	婆婆	0	
15	岳父	0	
16	岳母	0	
17	養父、繼父	0	
18	養母、繼母	0	
19	其他長輩親戚	0	
21	兄弟	0	
22	姐妹	0	
23	夫之兄弟	0	
24	夫之姐妹	0	
25	妻之兄弟	0	
26	妻之姐妹	0	
29	其他平輩	1	0.0%
30	女婿	1	0.0%
31	長子	0	
32	次子	0	
33	三子	0	
34	四子	0	
35	五子及以後	0	
36	兒子+女兒	0	
37	養子、義子、繼子、同伴子	0	
38	兒子(排行不明)兒子們	0	

f03a25a5: A25a.目前與你同住的人會搬離?目前同住的，但可能分開住者二

Value	Label	Cases	Percentage
39	其他姪輩	0	
41	長女	0	
42	次女	1	0.0%
43	三女	0	
44	四女	0	
45	五女及以後	0	
46	子女+媳婦	0	
47	養女、義女、繼女、同伴女	0	
48	女兒(排行不明)女兒們	1	0.0%
49	其他姪輩	0	
51	內孫	2	0.1%
52	內孫女	2	0.1%
53	外孫	1	0.0%
54	孫子(內外不明)	0	
59	其他孫輩	0	
61	曾孫	0	
62	玄孫	0	
70	其他親戚	1	0.0%
71	鄰居	0	
72	朋友	0	
73	傭人	0	
74	職員、雇工	0	
75	房客	0	
76	房東	0	
77	護士、特別看護	0	
78	社團義工	0	
79	其他非親戚	0	
81	公立機構	0	
82	私立機構	0	
83	慈善社團	0	
88	不適用	2621	98.2%
91	長媳	3	0.1%
92	次媳	1	0.0%
93	三媳	2	0.1%
94	四媳	1	0.0%
95	五媳及以後	0	
96	媳婦們	1	0.0%
97	養媳	0	
99	不詳	7	0.3%

Warning: these figures indicate the number of cases found in the data file. They cannot be interpreted as summary statistics of the population of interest.

f03a25a6: A25a.目前與你同住的人會搬離?目前同住的，但可能分開住者三

Information	[Type= discrete] [Format=numeric] [Range= 0-99] [Missing=*]
Statistics [NW/ W]	[Valid=2669 /-] [Invalid=0 /-]

f03a25a6: A25a.目前與你同住的人會搬離?目前同住的，但可能分開住者三

Value	Label	Cases	Percentage
0	沒有	33	1.2%
1	自己	0	
2	配偶	0	
3	姨太太	0	
4	同居人	0	
11	父親	0	
12	母親	0	
13	公公	0	
14	婆婆	0	
15	岳父	0	
16	岳母	0	
17	養父、繼父	0	
18	養母、繼母	0	
19	其他長輩親戚	0	
21	兄弟	0	
22	姐妹	0	
23	夫之兄弟	0	
24	夫之姐妹	0	
25	妻之兄弟	0	
26	妻之姐妹	0	
29	其他平輩	0	
30	女婿	0	
31	長子	0	
32	次子	0	
33	三子	0	
34	四子	0	
35	五子及以後	0	
36	兒子+女兒	0	
37	養子、義子、繼子、同伴子	0	
38	兒子(排行不明)兒子們	0	
39	其他姪輩	0	
41	長女	0	
42	次女	0	
43	三女	0	
44	四女	0	
45	五女及以後	0	
46	子女+媳婦	0	
47	養女、義女、繼女、同伴女	0	
48	女兒(排行不明)女兒們	0	
49	其他姪輩	1	0.0%
51	內孫	3	0.1%
52	內孫女	0	
53	外孫	3	0.1%
54	孫子(內外不明)	1	0.0%
59	其他孫輩	0	

f03a25a6: A25a.目前與你同住的人會搬離?目前同住的，但可能分開住者三

Value	Label	Cases	Percentage
61	曾孫	0	
62	玄孫	0	
70	其他親戚	0	
71	鄰居	0	
72	朋友	0	
73	傭人	0	
74	職員、雇工	0	
75	房客	0	
76	房東	0	
77	護士、特別看護	0	
78	社團義工	0	
79	其他非親戚	0	
81	公立機構	0	
82	私立機構	0	
83	慈善社團	0	
88	不適用	2621	98.2%
91	長媳	0	
92	次媳	0	
93	三媳	0	
94	四媳	0	
95	五媳及以後	0	
96	媳婦們	0	
97	養媳	0	
99	不詳	7	0.3%

Warning: these figures indicate the number of cases found in the data file. They cannot be interpreted as summary statistics of the population of interest.

f03a25b: A25b.可能增加同住者或目前同住但可能分開住，你覺得發生這種改變的可能性有多大？

Information	[Type= discrete] [Format=numeric] [Range= 1-9] [Missing=*]
Statistics [NW/ W]	[Valid=2669 /-] [Invalid=0 /-]

Value	Label	Cases	Percentage
1	很有可能或已確定	45	1.7%
2	有些可能	18	0.7%
3	不能確定	4	0.1%
8	不適用	2594	97.2%
9	不詳	8	0.3%

Warning: these figures indicate the number of cases found in the data file. They cannot be interpreted as summary statistics of the population of interest.

card4: 卡號_4

Information	[Type= discrete] [Format=numeric] [Range= 4-4] [Missing=*]
Statistics [NW/ W]	[Valid=2669 /-] [Invalid=0 /-]

Value	Label	Cases	Percentage
4		2669	100.0%

Warning: these figures indicate the number of cases found in the data file. They cannot be interpreted as summary statistics of the population of interest.

# f04b1: B1.你目前總共有幾個子女?[指現仍存活的，包括親生、領養、繼子/女、住家裡、外面的]			
Information	[Type= discrete] [Format=numeric] [Range= 0-12] [Missing=*]		
Statistics [NW/ W]	[Valid=2669 /-] [Invalid=0 /-]		
Value	Label	Cases	Percentage
0	沒有子女(跳問B3)	119	<div><div></div></div> 4.5%
1		150	<div><div></div></div> 5.6%
2		235	<div><div></div></div> 8.8%
3		304	<div><div></div></div> 11.4%
4		432	<div><div></div></div> 16.2%
5		494	<div><div></div></div> 18.5%
6		420	<div><div></div></div> 15.7%
7		276	<div><div></div></div> 10.3%
8		141	<div><div></div></div> 5.3%
9		66	<div><div></div></div> 2.5%
10		21	<div><div></div></div> 0.8%
11		6	<div><div></div></div> 0.2%
12		5	<div><div></div></div> 0.2%
Warning: these figures indicate the number of cases found in the data file. They cannot be interpreted as summary statistics of the population of interest.			
# f04b2a: B2.他們是不是都是你親生的?有領養或過繼的嗎?其中有幾個兒子/女兒?B2a. __個親生兒子			
Information	[Type= discrete] [Format=numeric] [Range= 0-9] [Missing=*]		
Statistics [NW/ W]	[Valid=2669 /-] [Invalid=0 /-]		
Value	Label	Cases	Percentage
0		221	<div><div></div></div> 8.3%
1		537	<div><div></div></div> 20.1%
2		695	<div><div></div></div> 26.0%
3		582	<div><div></div></div> 21.8%
4		314	<div><div></div></div> 11.8%
5		137	<div><div></div></div> 5.1%
6		46	<div><div></div></div> 1.7%
7		18	<div><div></div></div> 0.7%
8	不適用	119	<div><div></div></div> 4.5%
9	不詳	0	
Warning: these figures indicate the number of cases found in the data file. They cannot be interpreted as summary statistics of the population of interest.			
# f04b2b: B2.他們是不是都是你親生的?有領養或過繼的嗎?其中有幾個兒子/女兒?B2b. __個親生女兒			
Information	[Type= discrete] [Format=numeric] [Range= 0-9] [Missing=*]		
Statistics [NW/ W]	[Valid=2669 /-] [Invalid=0 /-]		
Value	Label	Cases	Percentage
0		299	<div><div></div></div> 11.2%
1		560	<div><div></div></div> 21.0%
2		660	<div><div></div></div> 24.7%
3		491	<div><div></div></div> 18.4%
4		288	<div><div></div></div> 10.8%
5		154	<div><div></div></div> 5.8%
6		63	<div><div></div></div> 2.4%
7		34	<div><div></div></div> 1.3%





















# f04b2b: B2.他們是不是都是你親生的?有領養或過繼的嗎?其中有幾個兒子/女兒?B2b. __個親生女兒			
Value	Label	Cases	Percentage
8	不適用	119	<div><div></div></div> 4.5%
9	不詳	1	0.0%
Warning: these figures indicate the number of cases found in the data file. They cannot be interpreted as summary statistics of the population of interest.			
# f04b2c: B2.他們是不是都是你親生的?有領養或過繼的嗎?其中有幾個兒子/女兒?B2c. __個養子/繼子			
Information	[Type= discrete] [Format=numeric] [Range= 0-9] [Missing=*]		
Statistics [NW/ W]	[Valid=2669 /-] [Invalid=0 /-]		
Value	Label	Cases	Percentage
0		2459	<div><div></div></div> 92.1%
1		75	<div><div></div></div> 2.8%
2		10	0.4%
3		5	0.2%
4		1	0.0%
8	不適用	119	<div><div></div></div> 4.5%
9	不詳	0	
Warning: these figures indicate the number of cases found in the data file. They cannot be interpreted as summary statistics of the population of interest.			
# f04b2d: B2.他們是不是都是你親生的?有領養或過繼的嗎?其中有幾個兒子/女兒?B2d. __個養女/繼女			
Information	[Type= discrete] [Format=numeric] [Range= 0-9] [Missing=*]		
Statistics [NW/ W]	[Valid=2669 /-] [Invalid=0 /-]		
Value	Label	Cases	Percentage
0		2395	<div><div></div></div> 89.7%
1		124	<div><div></div></div> 4.6%
2		24	0.9%
3		4	0.1%
4		2	0.1%
5		1	0.0%
8	不適用	119	<div><div></div></div> 4.5%
9	不詳	0	
Warning: these figures indicate the number of cases found in the data file. They cannot be interpreted as summary statistics of the population of interest.			
# f04b3: B3.你有沒有過世的子女?有沒有將子女送給別人?有沒有子女目前已歸離異的配偶所有?			
Information	[Type= discrete] [Format=numeric] [Range= 0-9] [Missing=*]		
Statistics [NW/ W]	[Valid=2669 /-] [Invalid=0 /-]		
Value	Label	Cases	Percentage
0	沒有	1809	<div><div></div></div> 67.8%
1	有	852	<div><div></div></div> 31.9%
2	已婚	6	0.2%
9	不詳	2	0.1%
Warning: these figures indicate the number of cases found in the data file. They cannot be interpreted as summary statistics of the population of interest.			
# f04b3a1: B3a.有幾個過世的子女?有幾個子女送人?幾個歸離異的配偶所有?1.過世的子女 __個			
Information	[Type= discrete] [Format=numeric] [Range= 0-9] [Missing=*]		
Statistics [NW/ W]	[Valid=2669 /-] [Invalid=0 /-]		
Value	Label	Cases	Percentage
0		105	<div><div></div></div> 3.9%

# f04b3a1: B3a.有幾個過世的子女?有幾個子女送人?幾個歸離異的配偶所有?1.過世的子女一個			
Value	Label	Cases	Percentage
1		471	<div><div></div></div> 17.6%
2		163	<div><div></div></div> 6.1%
3		66	<div><div></div></div> 2.5%
4		31	<div><div></div></div> 1.2%
5		8	<div><div></div></div> 0.3%
6		4	<div><div></div></div> 0.1%
8	不適用	1815	<div><div></div></div> 68.0%
9	不詳	6	<div><div></div></div> 0.2%
Warning: these figures indicate the number of cases found in the data file. They cannot be interpreted as summary statistics of the population of interest.			
# f04b3a2: B3a.有幾個過世的子女?有幾個子女送人?幾個歸離異的配偶所有?2.送人的子女一個			
Information	[Type= discrete] [Format=numeric] [Range= 0-9] [Missing=*]		
Statistics [NW/ W]	[Valid=2669 /-] [Invalid=0 /-]		
Value	Label	Cases	Percentage
0		705	<div><div></div></div> 26.4%
1		110	<div><div></div></div> 4.1%
2		28	<div><div></div></div> 1.0%
3		4	<div><div></div></div> 0.1%
4		1	<div><div></div></div> 0.0%
8	不適用	1815	<div><div></div></div> 68.0%
9	不詳	6	<div><div></div></div> 0.2%
Warning: these figures indicate the number of cases found in the data file. They cannot be interpreted as summary statistics of the population of interest.			
# f04b3a3: B3a.有幾個過世的子女?有幾個子女送人?幾個歸離異的配偶所有?3.歸離異配偶所有一個			
Information	[Type= discrete] [Format=numeric] [Range= 0-9] [Missing=*]		
Statistics [NW/ W]	[Valid=2669 /-] [Invalid=0 /-]		
Value	Label	Cases	Percentage
0		844	<div><div></div></div> 31.6%
1		2	<div><div></div></div> 0.1%
3		2	<div><div></div></div> 0.1%
6		1	<div><div></div></div> 0.0%
8	不適用	1815	<div><div></div></div> 68.0%
9	不詳	5	<div><div></div></div> 0.2%
Warning: these figures indicate the number of cases found in the data file. They cannot be interpreted as summary statistics of the population of interest.			
# f04b3a4: B3a.有幾個過世的子女?有幾個子女送人?幾個歸離異的配偶所有?4.其他一個			
Information	[Type= discrete] [Format=numeric] [Range= 0-9] [Missing=*]		
Statistics [NW/ W]	[Valid=2669 /-] [Invalid=0 /-]		
Value	Label	Cases	Percentage
0		842	<div><div></div></div> 31.5%
1		6	<div><div></div></div> 0.2%
2		1	<div><div></div></div> 0.0%
8	不適用	1815	<div><div></div></div> 68.0%
9	不詳	5	<div><div></div></div> 0.2%
Warning: these figures indicate the number of cases found in the data file. They cannot be interpreted as summary statistics of the population of interest.			

f04b4: B4.除了你和你先生/太太之外，另外還有多少人經常住在這一戶?—人[如果個案為獨居或僅與配偶同住，跳問B15]

Information [Type= discrete] [Format=numeric] [Range= 0-99] [Missing=*]

Statistics [NW/ W] [Valid=2669 /-] [Invalid=0 /-]
















Value	Label	Cases	Percentage
0		746	 28.0%
1		307	 11.5%
2		241	 9.0%
3		228	 8.5%
4		364	 13.6%
5		385	 14.4%
6		170	 6.4%
7		83	 3.1%
8		52	 1.9%
9		36	 1.3%
10		16	 0.6%
11		10	 0.4%
12		9	 0.3%
13		10	 0.4%
14		2	 0.1%
15		1	 0.0%
16		1	 0.0%
18		2	 0.1%
20		4	 0.1%
99	不詳	2	 0.1%

Warning: these figures indicate the number of cases found in the data file. They cannot be interpreted as summary statistics of the population of interest.

f04b15: B15.包括你本人、還有你的先生/太太、以及同住者，經常住在你們這一戶的總共有—人[經受訪者確認，記下戶內總計]

Information [Type= discrete] [Format=numeric] [Range= 1-99] [Missing=*]

Statistics [NW/ W] [Valid=2669 /-] [Invalid=0 /-]

Value	Label	Cases	Percentage
1		291	 10.9%
2		570	 21.4%
3		293	 11.0%
4		242	 9.1%
5		299	 11.2%
6		368	 13.8%
7		303	 11.4%
8		111	 4.2%
9		77	 2.9%
10		41	 1.5%
11		21	 0.8%
12		17	 0.6%
13		9	 0.3%
14		7	 0.3%
15		10	 0.4%

f04b15: B15.包括你本人、還有你的先生/太太、以及同住者，經常住在你們這一戶的總共有—人[經受訪者確認，記下戶內總計]

Value	Label	Cases	Percentage
17		2	0.1%
20		2	0.1%
21		3	0.1%
22		1	0.0%
99	不詳	2	0.1%

Warning: these figures indicate the number of cases found in the data file. They cannot be interpreted as summary statistics of the population of interest.

f04b15a: B15a.依據家戶成員表，與受訪者同住之所有家戶成員[複選]a. 只有一人獨居

Information	[Type= discrete] [Format=numeric] [Range= 0-9] [Missing=*]
Statistics [NW/ W]	[Valid=2669 /-] [Invalid=0 /-]

Value	Label	Cases	Percentage
0	沒有	2363	88.5%
1	有	305	11.4%
9	不詳	1	0.0%

Warning: these figures indicate the number of cases found in the data file. They cannot be interpreted as summary statistics of the population of interest.

f04b15b: B15a.依據家戶成員表，與受訪者同住之所有家戶成員[複選]b. 配偶(或同伴)

Information	[Type= discrete] [Format=numeric] [Range= 0-9] [Missing=*]
Statistics [NW/ W]	[Valid=2669 /-] [Invalid=0 /-]

Value	Label	Cases	Percentage
0	沒有	1217	45.6%
1	有	1451	54.4%
9	不詳	1	0.0%

Warning: these figures indicate the number of cases found in the data file. They cannot be interpreted as summary statistics of the population of interest.

f04b15c: B15a.依據家戶成員表，與受訪者同住之所有家戶成員[複選]c. 未婚子女(長住)

Information	[Type= discrete] [Format=numeric] [Range= 0-9] [Missing=*]
Statistics [NW/ W]	[Valid=2669 /-] [Invalid=0 /-]

Value	Label	Cases	Percentage
0	沒有	2145	80.4%
1	有	523	19.6%
9	不詳	1	0.0%

Warning: these figures indicate the number of cases found in the data file. They cannot be interpreted as summary statistics of the population of interest.

f04b15d: B15a.依據家戶成員表，與受訪者同住之所有家戶成員[複選]d. 未婚子女(在外求學、服役)

Information	[Type= discrete] [Format=numeric] [Range= 0-9] [Missing=*]
Statistics [NW/ W]	[Valid=2669 /-] [Invalid=0 /-]

Value	Label	Cases	Percentage
0	沒有	2610	97.8%
1	有	58	2.2%
9	不詳	1	0.0%

Warning: these figures indicate the number of cases found in the data file. They cannot be interpreted as summary statistics of the population of interest.

f04b15e: B15a.依據家戶成員表，與受訪者同住之所有家戶成員[複選]e. 已婚兒子

Information	[Type= discrete] [Format=numeric] [Range= 0-9] [Missing=*]
Statistics [NW/ W]	[Valid=2669 /-] [Invalid=0 /-]

# f04b15e: B15a.依據家戶成員表，與受訪者同住之所有家戶成員[複選]e. 已婚兒子			
Value	Label	Cases	Percentage
0	沒有	1435	<div><div></div></div> 53.8%
1	有	1233	<div><div></div></div> 46.2%
9	不詳	1	0.0%
Warning: these figures indicate the number of cases found in the data file. They cannot be interpreted as summary statistics of the population of interest.			
# f04b15f: B15a.依據家戶成員表，與受訪者同住之所有家戶成員[複選]f. 媳婦			
Information	[Type= discrete] [Format=numeric] [Range= 0-9] [Missing=*]		
Statistics [NW/ W]	[Valid=2669 /-] [Invalid=0 /-]		
Value	Label	Cases	Percentage
0	沒有	1502	<div><div></div></div> 56.3%
1	有	1166	<div><div></div></div> 43.7%
9	不詳	1	0.0%
Warning: these figures indicate the number of cases found in the data file. They cannot be interpreted as summary statistics of the population of interest.			
# f04b15g: B15a.依據家戶成員表，與受訪者同住之所有家戶成員[複選]g. 男方之父母親			
Information	[Type= discrete] [Format=numeric] [Range= 0-9] [Missing=*]		
Statistics [NW/ W]	[Valid=2669 /-] [Invalid=0 /-]		
Value	Label	Cases	Percentage
0	沒有	2663	<div><div></div></div> 99.8%
1	有	5	0.2%
9	不詳	1	0.0%
Warning: these figures indicate the number of cases found in the data file. They cannot be interpreted as summary statistics of the population of interest.			
# f04b15h: B15a.依據家戶成員表，與受訪者同住之所有家戶成員[複選]h. 女方之父母親			
Information	[Type= discrete] [Format=numeric] [Range= 0-9] [Missing=*]		
Statistics [NW/ W]	[Valid=2669 /-] [Invalid=0 /-]		
Value	Label	Cases	Percentage
0	沒有	2654	<div><div></div></div> 99.4%
1	有	14	0.5%
9	不詳	1	0.0%
Warning: these figures indicate the number of cases found in the data file. They cannot be interpreted as summary statistics of the population of interest.			
# f04b15i: B15a.依據家戶成員表，與受訪者同住之所有家戶成員[複選]i. 已婚女兒			
Information	[Type= discrete] [Format=numeric] [Range= 0-9] [Missing=*]		
Statistics [NW/ W]	[Valid=2669 /-] [Invalid=0 /-]		
Value	Label	Cases	Percentage
0	沒有	2534	<div><div></div></div> 94.9%
1	有	134	<div><div></div></div> 5.0%
9	不詳	1	0.0%
Warning: these figures indicate the number of cases found in the data file. They cannot be interpreted as summary statistics of the population of interest.			
# f04b15j: B15a.依據家戶成員表，與受訪者同住之所有家戶成員[複選]j. 孫子女			
Information	[Type= discrete] [Format=numeric] [Range= 0-9] [Missing=*]		
Statistics [NW/ W]	[Valid=2669 /-] [Invalid=0 /-]		
Value	Label	Cases	Percentage
0	沒有	1306	<div><div></div></div> 48.9%

# f04b15j: B15a.依據家戶成員表，與受訪者同住之所有家戶成員[複選]j.孫子女			
Value	Label	Cases	Percentage
1	有	1362	<div><div></div></div> 51.0%
9	不詳	1	0.0%
Warning: these figures indicate the number of cases found in the data file. They cannot be interpreted as summary statistics of the population of interest.			
# f04b15k: B15a.依據家戶成員表，與受訪者同住之所有家戶成員[複選]k.其他親戚			
Information	[Type= discrete] [Format=numeric] [Range= 0-9] [Missing=*]		
Statistics [NW/ W]	[Valid=2669 /-] [Invalid=0 /-]		
Value	Label	Cases	Percentage
0	沒有	2520	<div><div></div></div> 94.4%
1	有	148	<div><div></div></div> 5.5%
9	不詳	1	0.0%
Warning: these figures indicate the number of cases found in the data file. They cannot be interpreted as summary statistics of the population of interest.			
# f04b15l: B15a.依據家戶成員表，與受訪者同住之所有家戶成員[複選]l.其他非親戚			
Information	[Type= discrete] [Format=numeric] [Range= 0-9] [Missing=*]		
Statistics [NW/ W]	[Valid=2669 /-] [Invalid=0 /-]		
Value	Label	Cases	Percentage
0	沒有	2620	<div><div></div></div> 98.2%
1	有	48	<div><div></div></div> 1.8%
9	不詳	1	0.0%
Warning: these figures indicate the number of cases found in the data file. They cannot be interpreted as summary statistics of the population of interest.			
# f04b16: B16.在此戶所有成員中，誰是戶長？			
Information	[Type= discrete] [Format=numeric] [Range= 1-9] [Missing=*]		
Statistics [NW/ W]	[Valid=2669 /-] [Invalid=0 /-]		
Value	Label	Cases	Percentage
1	戶長為受訪者本人	1549	<div><div></div></div> 58.0%
2	配偶	399	<div><div></div></div> 14.9%
3	其他人[請寫出與個案的關係]	709	<div><div></div></div> 26.6%
9	不詳	12	<div><div></div></div> 0.4%
Warning: these figures indicate the number of cases found in the data file. They cannot be interpreted as summary statistics of the population of interest.			
# f04b17: B17.目前你和這些人同住一戶，對這樣的安排你是否感到滿意？			
Information	[Type= discrete] [Format=numeric] [Range= 1-9] [Missing=*]		
Statistics [NW/ W]	[Valid=2669 /-] [Invalid=0 /-]		
Value	Label	Cases	Percentage
1	非常滿意	606	<div><div></div></div> 22.7%
2	滿意	1110	<div><div></div></div> 41.6%
3	普通	570	<div><div></div></div> 21.4%
4	不滿意	91	<div><div></div></div> 3.4%
5	非常不滿意	16	<div><div></div></div> 0.6%
8	不適用	248	<div><div></div></div> 9.3%
9	不詳	28	<div><div></div></div> 1.0%
Warning: these figures indicate the number of cases found in the data file. They cannot be interpreted as summary statistics of the population of interest.			
# f04b18: B18.一些老年人常見的居住安排方式，你喜歡或是最希望的方式是那一種呢？			
Information	[Type= discrete] [Format=numeric] [Range= 0-9] [Missing=*]		

# f04b18: B18.一些老年人常見的居住安排方式，你喜歡或是最希望的方式是那一種呢？			
Statistics [NW/ W]		[Valid=2669 /-] [Invalid=0 /-]	
Value	Label	Cases	Percentage
0	其他	95	<div><div></div></div> 3.6%
1	自己(含配偶)單獨住	655	<div><div></div></div> 24.5%
2	與已婚兒子住在一起	1295	<div><div></div></div> 48.5%
3	與已婚女兒住在一起	66	<div><div></div></div> 2.5%
4	與已婚子女住在一起	86	<div><div></div></div> 3.2%
5	與已婚子女住在鄰近的地方	129	<div><div></div></div> 4.8%
6	住老人安養院	44	<div><div></div></div> 1.6%
7	在兒子間輪住	31	<div><div></div></div> 1.2%
8	不適用	248	<div><div></div></div> 9.3%
9	不詳	20	<div><div></div></div> 0.7%
Warning: these figures indicate the number of cases found in the data file. They cannot be interpreted as summary statistics of the population of interest.			
# f04b19a: B19a.一直住在家裡的子女共有——人			
Information		[Type= discrete] [Format=numeric] [Range= 0-9] [Missing=*]	
Statistics [NW/ W]		[Valid=2669 /-] [Invalid=0 /-]	
Value	Label	Cases	Percentage
0		972	<div><div></div></div> 36.4%
1		1303	<div><div></div></div> 48.8%
2		298	<div><div></div></div> 11.2%
3		72	<div><div></div></div> 2.7%
4		20	<div><div></div></div> 0.7%
5		3	<div><div></div></div> 0.1%
6		1	<div><div></div></div> 0.0%
8	不適用	0	
9	不詳	0	
Warning: these figures indicate the number of cases found in the data file. They cannot be interpreted as summary statistics of the population of interest.			
# f04b19b: B19b.住在家裡，但暫時出外求學/當兵/工作的子女共有——人			
Information		[Type= discrete] [Format=numeric] [Range= 0-5] [Missing=*]	
Statistics [NW/ W]		[Valid=2669 /-] [Invalid=0 /-]	
Value	Label	Cases	Percentage
0		2546	<div><div></div></div> 95.4%
1		99	<div><div></div></div> 3.7%
2		19	<div><div></div></div> 0.7%
3		3	<div><div></div></div> 0.1%
4		1	<div><div></div></div> 0.0%
5		1	<div><div></div></div> 0.0%
Warning: these figures indicate the number of cases found in the data file. They cannot be interpreted as summary statistics of the population of interest.			
# f04b19c: B19c.那麼，這樣是不是有子女沒和你住在一起?有不同住子女——個[續問B20]			
Information		[Type= discrete] [Format=numeric] [Range= 0-12] [Missing=*]	
Statistics [NW/ W]		[Valid=2669 /-] [Invalid=0 /-]	
Value	Label	Cases	Percentage
0	沒有任何不同住子女[跳B29]	255	<div><div></div></div> 9.6%
1		259	<div><div></div></div> 9.7%

# f04b19c: B19c.那麼，這樣是不是有子女沒和你住在一起?有不同住子女___個[續問B20]			
Value	Label	Cases	Percentage
2		300	<div><div></div></div> 11.2%
3		391	<div><div></div></div> 14.6%
4		481	<div><div></div></div> 18.0%
5		432	<div><div></div></div> 16.2%
6		277	<div><div></div></div> 10.4%
7		158	<div><div></div></div> 5.9%
8		73	<div><div></div></div> 2.7%
9		34	<div><div></div></div> 1.3%
10		5	<div><div></div></div> 0.2%
11		3	<div><div></div></div> 0.1%
12		1	<div><div></div></div> 0.0%
Warning: these figures indicate the number of cases found in the data file. They cannot be interpreted as summary statistics of the population of interest.			
# f04b39a: B39.你現在共有幾個兄弟姊妹?[指現在仍存活的。若無，跳問B42]B39a.兄___人			
Information	[Type= discrete] [Format=numeric] [Range= 0-9] [Missing=*]		
Statistics [NW/ W]	[Valid=2669 /-] [Invalid=0 /-]		
Value	Label	Cases	Percentage
0		2063	<div><div></div></div> 77.3%
1		450	<div><div></div></div> 16.9%
2		112	<div><div></div></div> 4.2%
3		15	<div><div></div></div> 0.6%
4		11	<div><div></div></div> 0.4%
5		4	<div><div></div></div> 0.1%
7	7人以上	2	<div><div></div></div> 0.1%
9	不詳	12	<div><div></div></div> 0.4%
Warning: these figures indicate the number of cases found in the data file. They cannot be interpreted as summary statistics of the population of interest.			
# f04b39b: B39.你現在共有幾個兄弟姊妹?[指現在仍存活的。若無，跳問B42]B39b.弟___人			
Information	[Type= discrete] [Format=numeric] [Range= 0-9] [Missing=*]		
Statistics [NW/ W]	[Valid=2669 /-] [Invalid=0 /-]		
Value	Label	Cases	Percentage
0		1328	<div><div></div></div> 49.8%
1		665	<div><div></div></div> 24.9%
2		375	<div><div></div></div> 14.1%
3		167	<div><div></div></div> 6.3%
4		80	<div><div></div></div> 3.0%
5		28	<div><div></div></div> 1.0%
6		7	<div><div></div></div> 0.3%
7	7人以上	8	<div><div></div></div> 0.3%
9	不詳	11	<div><div></div></div> 0.4%
Warning: these figures indicate the number of cases found in the data file. They cannot be interpreted as summary statistics of the population of interest.			
# f04b39c: B39.你現在共有幾個兄弟姊妹?[指現在仍存活的。若無，跳問B42]B39c.姐___人			
Information	[Type= discrete] [Format=numeric] [Range= 0-9] [Missing=*]		
Statistics [NW/ W]	[Valid=2669 /-] [Invalid=0 /-]		

# f04b39c: B39.你現在共有幾個兄弟姊妹?[指現在仍存活的。若無，跳問B42]B39c.姐——人			
Value	Label	Cases	Percentage
0		1953	<div><div></div></div> 73.2%
1		501	<div><div></div></div> 18.8%
2		160	<div><div></div></div> 6.0%
3		27	<div><div></div></div> 1.0%
4		9	<div><div></div></div> 0.3%
5		3	<div><div></div></div> 0.1%
7	7人以上	2	<div><div></div></div> 0.1%
9	不詳	14	<div><div></div></div> 0.5%
Warning: these figures indicate the number of cases found in the data file. They cannot be interpreted as summary statistics of the population of interest.			
# f04b39d: B39.你現在共有幾個兄弟姊妹?[指現在仍存活的。若無，跳問B42]B39d.妹——人			
Information		[Type= discrete] [Format=numeric] [Range= 0-9] [Missing=*]	
Statistics [NW/ W]		[Valid=2669 /-] [Invalid=0 /-]	
Value	Label	Cases	Percentage
0		1399	<div><div></div></div> 52.4%
1		611	<div><div></div></div> 22.9%
2		338	<div><div></div></div> 12.7%
3		178	<div><div></div></div> 6.7%
4		79	<div><div></div></div> 3.0%
5		30	<div><div></div></div> 1.1%
6		15	<div><div></div></div> 0.6%
7	7人以上	6	<div><div></div></div> 0.2%
9	不詳	13	<div><div></div></div> 0.5%
Warning: these figures indicate the number of cases found in the data file. They cannot be interpreted as summary statistics of the population of interest.			
# f04b40: B40.其中， 和你經常住在這裡的兄弟姊妹有幾個？			
Information		[Type= discrete] [Format=numeric] [Range= 0-9] [Missing=*]	
Statistics [NW/ W]		[Valid=2669 /-] [Invalid=0 /-]	
Value	Label	Cases	Percentage
0		2648	<div><div></div></div> 99.2%
1		7	<div><div></div></div> 0.3%
4		1	<div><div></div></div> 0.0%
5		1	<div><div></div></div> 0.0%
7		1	<div><div></div></div> 0.0%
9	不詳	11	<div><div></div></div> 0.4%
Warning: these figures indicate the number of cases found in the data file. They cannot be interpreted as summary statistics of the population of interest.			
# f04b41: B41.其中， 不同住常見面或電話連絡的兄弟姊妹有幾個?[至少每月連絡一次]			
Information		[Type= discrete] [Format=numeric] [Range= 0-9] [Missing=*]	
Statistics [NW/ W]		[Valid=2669 /-] [Invalid=0 /-]	
Value	Label	Cases	Percentage
0		1162	<div><div></div></div> 43.5%
1		415	<div><div></div></div> 15.5%
2		351	<div><div></div></div> 13.2%
3		248	<div><div></div></div> 9.3%
4		194	<div><div></div></div> 7.3%

# f04b41: B41.其中，不同住常見面或電話連絡的兄弟姊妹有幾個?[至少每月連絡一次]			
Value	Label	Cases	Percentage
5		123	<div><div></div></div> 4.6%
6		84	<div><div></div></div> 3.1%
7		81	<div><div></div></div> 3.0%
9	不詳	11	<div><div></div></div> 0.4%
Warning: these figures indicate the number of cases found in the data file. They cannot be interpreted as summary statistics of the population of interest.			
# f04b42a: B42.你的配偶現在共有幾個兄弟姊妹?[指仍存活的。若無，跳問B45]B42a.兄——人[若不曾結婚，跳問B45]			
Information	[Type= discrete] [Format=numeric] [Range= 0-9] [Missing=*]		
Statistics [NW/ W]	[Valid=2669 /-] [Invalid=0 /-]		
Value	Label	Cases	Percentage
0		1877	<div><div></div></div> 70.3%
1		438	<div><div></div></div> 16.4%
2		131	<div><div></div></div> 4.9%
3		44	<div><div></div></div> 1.6%
4		8	<div><div></div></div> 0.3%
5		6	<div><div></div></div> 0.2%
7	7人以上	3	<div><div></div></div> 0.1%
8	不適用	118	<div><div></div></div> 4.4%
9	不詳	44	<div><div></div></div> 1.6%
Warning: these figures indicate the number of cases found in the data file. They cannot be interpreted as summary statistics of the population of interest.			
# f04b42b: B42.你的配偶現在共有幾個兄弟姊妹?[指仍存活的。若無，跳問B45]B42b.弟——人[若不曾結婚，跳問B45]			
Information	[Type= discrete] [Format=numeric] [Range= 0-9] [Missing=*]		
Statistics [NW/ W]	[Valid=2669 /-] [Invalid=0 /-]		
Value	Label	Cases	Percentage
0		1291	<div><div></div></div> 48.4%
1		577	<div><div></div></div> 21.6%
2		334	<div><div></div></div> 12.5%
3		195	<div><div></div></div> 7.3%
4		70	<div><div></div></div> 2.6%
5		25	<div><div></div></div> 0.9%
6		12	<div><div></div></div> 0.4%
7	7人以上	3	<div><div></div></div> 0.1%
8	不適用	118	<div><div></div></div> 4.4%
9	不詳	44	<div><div></div></div> 1.6%
Warning: these figures indicate the number of cases found in the data file. They cannot be interpreted as summary statistics of the population of interest.			
# f04b42c: B42.你的配偶現在共有幾個兄弟姊妹?[指仍存活的。若無，跳問B45]B42c.姐——人[若不曾結婚，跳問B45]			
Information	[Type= discrete] [Format=numeric] [Range= 0-9] [Missing=*]		
Statistics [NW/ W]	[Valid=2669 /-] [Invalid=0 /-]		
Value	Label	Cases	Percentage
0		1811	<div><div></div></div> 67.9%
1		464	<div><div></div></div> 17.4%
2		158	<div><div></div></div> 5.9%
3		50	<div><div></div></div> 1.9%

# f04b42c: B42.你的配偶現在共有幾個兄弟姊妹?[指仍存活的。若無，跳問B45]B42c.姐——人[若不曾結婚，跳問B45]			
Value	Label	Cases	Percentage
4		19	<div><div></div></div> 0.7%
5		1	<div><div></div></div> 0.0%
6		2	<div><div></div></div> 0.1%
7	7人以上	2	<div><div></div></div> 0.1%
8	不適用	118	<div><div></div></div> 4.4%
9	不詳	44	<div><div></div></div> 1.6%
Warning: these figures indicate the number of cases found in the data file. They cannot be interpreted as summary statistics of the population of interest.			
# f04b42d: B42.你的配偶現在共有幾個兄弟姊妹?[指仍存活的。若無，跳問B45]B42d.妹——人[若不曾結婚，跳問B45]			
Information	[Type= discrete] [Format=numeric] [Range= 0-9] [Missing=*]		
Statistics [NW/ W]	[Valid=2669 /-] [Invalid=0 /-]		
Value	Label	Cases	Percentage
0		1356	<div><div></div></div> 50.8%
1		542	<div><div></div></div> 20.3%
2		302	<div><div></div></div> 11.3%
3		170	<div><div></div></div> 6.4%
4		79	<div><div></div></div> 3.0%
5		39	<div><div></div></div> 1.5%
6		13	<div><div></div></div> 0.5%
7	7人以上	8	<div><div></div></div> 0.3%
8	不適用	118	<div><div></div></div> 4.4%
9	不詳	42	<div><div></div></div> 1.6%
Warning: these figures indicate the number of cases found in the data file. They cannot be interpreted as summary statistics of the population of interest.			
# f04b43: B43.其中， 和你經常住在這裡的配偶兄弟姊妹共有幾個？			
Information	[Type= discrete] [Format=numeric] [Range= 0-9] [Missing=*]		
Statistics [NW/ W]	[Valid=2669 /-] [Invalid=0 /-]		
Value	Label	Cases	Percentage
0		2506	<div><div></div></div> 93.9%
1		5	<div><div></div></div> 0.2%
3		1	<div><div></div></div> 0.0%
6		1	<div><div></div></div> 0.0%
7		1	<div><div></div></div> 0.0%
8	不適用	118	<div><div></div></div> 4.4%
9	不詳	37	<div><div></div></div> 1.4%
Warning: these figures indicate the number of cases found in the data file. They cannot be interpreted as summary statistics of the population of interest.			
# f04b44: B44.其中， 不同住常見面或電話連絡的配偶兄弟姊妹有幾個?[至少每月連絡一次]			
Information	[Type= discrete] [Format=numeric] [Range= 0-9] [Missing=*]		
Statistics [NW/ W]	[Valid=2669 /-] [Invalid=0 /-]		
Value	Label	Cases	Percentage
0		1142	<div><div></div></div> 42.8%
1		360	<div><div></div></div> 13.5%
2		251	<div><div></div></div> 9.4%
3		224	<div><div></div></div> 8.4%

f04b44: B44.其中，不同住常見面或電話連絡的配偶兄弟姊妹有幾個?[至少每月連絡一次]

Value	Label	Cases	Percentage
4		169	6.3%
5		158	5.9%
6		89	3.3%
7		120	4.5%
8	不適用	118	4.4%
9	不詳	38	1.4%

Warning: these figures indicate the number of cases found in the data file. They cannot be interpreted as summary statistics of the population of interest.

f04b45: B45.[受訪者若無已婚子女，免問]你總共有幾內/外孫子女?[沒有，跳問B46]

Information	[Type= discrete] [Format=numeric] [Range= 0-99] [Missing=*]
-------------	---

Statistics [NW/ W]	[Valid=2669 /-] [Invalid=0 /-]
--------------------	--------------------------------

Value	Label	Cases	Percentage
0		30	1.1%
1		53	2.0%
2		103	3.9%
3		85	3.2%
4		91	3.4%
5		84	3.1%
6		119	4.5%
7		120	4.5%
8		119	4.5%
9		134	5.0%
10		137	5.1%
11		143	5.4%
12		130	4.9%
13		139	5.2%
14		127	4.8%
15		97	3.6%
16		106	4.0%
17		80	3.0%
18		98	3.7%
19		71	2.7%
20		78	2.9%
21		42	1.6%
22		48	1.8%
23		55	2.1%
24		28	1.0%
25		22	0.8%
26		30	1.1%
27		16	0.6%
28		22	0.8%
29		11	0.4%
30		13	0.5%
31		6	0.2%
32		4	0.1%

f04b45: B45.[受訪者若無已婚子女，免問]你總共有幾內/外孫子女?[沒有，跳問B46]

Value	Label	Cases	Percentage
33		9	0.3%
34		1	0.0%
35		3	0.1%
36		2	0.1%
37		2	0.1%
38		1	0.0%
40		2	0.1%
41		1	0.0%
43		1	0.0%
44		1	0.0%
80		1	0.0%
88	不適用	200	7.5%
98	不清楚	3	0.1%
99	不詳	1	0.0%

Warning: these figures indicate the number of cases found in the data file. They cannot be interpreted as summary statistics of the population of interest.

f04b45a: B45a.其中，在台灣但不和你同住的孫子共有幾個?[沒有，跳問B46]

Information	[Type= discrete] [Format=numeric] [Range= 0-99] [Missing=*]
Statistics [NW/ W]	[Valid=2669 /-] [Invalid=0 /-]

Value	Label	Cases	Percentage
0		104	3.9%
1		68	2.5%
2		113	4.2%
3		122	4.6%
4		111	4.2%
5		109	4.1%
6		126	4.7%
7		136	5.1%
8		142	5.3%
9		117	4.4%
10		145	5.4%
11		140	5.2%
12		133	5.0%
13		124	4.6%
14		92	3.4%
15		94	3.5%
16		89	3.3%
17		78	2.9%
18		66	2.5%
19		52	1.9%
20		56	2.1%
21		36	1.3%
22		36	1.3%
23		32	1.2%
24		17	0.6%

f04b45a: B45a.其中，在台灣但不和你同住的孫子共有幾個?[沒有，跳問B46]

Value	Label	Cases	Percentage
25		20	0.7%
26		21	0.8%
27		12	0.4%
28		9	0.3%
29		7	0.3%
30		7	0.3%
31		3	0.1%
32		3	0.1%
33		4	0.1%
35		3	0.1%
36		1	0.0%
37		1	0.0%
38		1	0.0%
40		1	0.0%
41		2	0.1%
74		1	0.0%
88	不適用	230	8.6%
98	不清楚	3	0.1%
99	不詳	2	0.1%

Warning: these figures indicate the number of cases found in the data file. They cannot be interpreted as summary statistics of the population of interest.

f04b45a1: B45a1.又其中，有幾個孫子至少一星期可以和你見面或電話連絡一次？

Information	[Type= discrete] [Format=numeric] [Range= 0-99] [Missing=*]
Statistics [NW/ W]	[Valid=2669 /-] [Invalid=0 /-]

Value	Label	Cases	Percentage
0		684	25.6%
1		160	6.0%
2		338	12.7%
3		294	11.0%
4		184	6.9%
5		171	6.4%
6		126	4.7%
7		69	2.6%
8		67	2.5%
9		25	0.9%
10		72	2.7%
11		9	0.3%
12		28	1.0%
13		16	0.6%
14		13	0.5%
15		15	0.6%
16		13	0.5%
17		1	0.0%
18		6	0.2%
19		4	0.1%

f04b45a1: B45a1.又其中，有幾個孫子至少一星期可以和你見面或電話連絡一次？

Value	Label	Cases	Percentage
20		8	0.3%
22		2	0.1%
24		3	0.1%
26		4	0.1%
30		3	0.1%
31		2	0.1%
32		1	0.0%
88	不適用	334	12.5%
91	不一定	4	0.1%
99	不詳	13	0.5%

Warning: these figures indicate the number of cases found in the data file. They cannot be interpreted as summary statistics of the population of interest.

f04b46: B46.除了剛才談到的這些親人之外，還有幾個能經常和你見面、談話、或電話聯絡的親戚？(至少每個月一次)

Information	[Type= discrete] [Format=numeric] [Range= 0-99] [Missing=*]
Statistics [NW/ W]	[Valid=2669 /-] [Invalid=0 /-]

Value	Label	Cases	Percentage
0		1239	46.4%
1		168	6.3%
2		268	10.0%
3		190	7.1%
4		94	3.5%
5		202	7.6%
6		108	4.0%
7		36	1.3%
8		57	2.1%
9		6	0.2%
10		132	4.9%
11		8	0.3%
12		29	1.1%
13		5	0.2%
14		4	0.1%
15		42	1.6%
16		5	0.2%
17		2	0.1%
18		7	0.3%
19		1	0.0%
20		21	0.8%
21		1	0.0%
22		2	0.1%
23		1	0.0%
25		6	0.2%
26		1	0.0%
29		1	0.0%
30		12	0.4%

f04b46: B46.除了剛才談到的這些親人之外，還有幾個能經常和你見面、談話、或電話聯絡的親戚?(至少每個月一次)

Value	Label	Cases	Percentage
33		1	0.0%
34		1	0.0%
35		1	0.0%
42		1	0.0%
50		4	0.1%
52		1	0.0%
60		1	0.0%
61		1	0.0%
77	數不清	3	0.1%
91	不一定	1	0.0%
97	大於98	2	0.1%
98	不清楚	3	0.1%
99	不詳	1	0.0%

Warning: these figures indicate the number of cases found in the data file. They cannot be interpreted as summary statistics of the population of interest.

f04b47: B47.你有多少個能經常和你見面、談話、或電話聯絡的鄰居或朋友或同事?(至少每個星期一次)

Information	[Type= discrete] [Format=numeric] [Range= 0-99] [Missing=*]
Statistics [NW/ W]	[Valid=2669 /-] [Invalid=0 /-]

Value	Label	Cases	Percentage
0		630	23.6%
1		105	3.9%
2		279	10.5%
3		324	12.1%
4		161	6.0%
5		311	11.7%
6		200	7.5%
7		39	1.5%
8		70	2.6%
9		11	0.4%
10		241	9.0%
11		4	0.1%
12		33	1.2%
13		9	0.3%
14		4	0.1%
15		79	3.0%
16		9	0.3%
17		4	0.1%
18		5	0.2%
20		77	2.9%
21		1	0.0%
22		3	0.1%
25		11	0.4%
27		1	0.0%
30		28	1.0%

f04b47: B47.你有多少個能經常和你見面、談話、或電話聯絡的鄰居或朋友或同事?(至少每個星期一次)

Value	Label	Cases	Percentage
35		3	0.1%
40		1	0.0%
43		1	0.0%
45		1	0.0%
50		7	0.3%
70		1	0.0%
77	數不清	7	0.3%
91	不一定	1	0.0%
97	大於98	5	0.2%
98	不清楚	2	0.1%
99	不詳	1	0.0%

Warning: these figures indicate the number of cases found in the data file. They cannot be interpreted as summary statistics of the population of interest.

card5: 卡號_5

Information	[Type= discrete] [Format=numeric] [Range= 5-5] [Missing=*]
Statistics [NW/ W]	[Valid=2669 /-] [Invalid=0 /-]

Value	Label	Cases	Percentage
5		2669	100.0%

Warning: these figures indicate the number of cases found in the data file. They cannot be interpreted as summary statistics of the population of interest.

f05c1: C1.你對你現在的健康情形，認為是很好，好，普通，不太好還是很不好？

Information	[Type= discrete] [Format=numeric] [Range= 1-9] [Missing=*]
Statistics [NW/ W]	[Valid=2669 /-] [Invalid=0 /-]

Value	Label	Cases	Percentage
1	很好	294	11.0%
2	好	471	17.6%
3	普通	830	31.1%
4	不太好	695	26.0%
5	很不好	129	4.8%
8	不適用	250	9.4%
9	不詳	0	

Warning: these figures indicate the number of cases found in the data file. They cannot be interpreted as summary statistics of the population of interest.

f05c2: C2.和大多數跟你同年齡的人比較起來，你認為你的健康情形是比較好，差不多，或是較差？

Information	[Type= discrete] [Format=numeric] [Range= 1-9] [Missing=*]
Statistics [NW/ W]	[Valid=2669 /-] [Invalid=0 /-]

Value	Label	Cases	Percentage
1	較好	579	21.7%
2	差不多	1259	47.2%
3	較差	580	21.7%
8	不適用	250	9.4%
9	不詳	1	0.0%

Warning: these figures indicate the number of cases found in the data file. They cannot be interpreted as summary statistics of the population of interest.

# f05c3: C3.和一年前比較起來，你看你現在的健康情形是比較好，差不多，或是較差？			
Information		[Type= discrete] [Format=numeric] [Range= 1-9] [Missing=*]	
Statistics [NW/ W]		[Valid=2669 /-] [Invalid=0 /-]	
Value	Label	Cases	Percentage
1	較好	152	<div><div></div></div> 5.7%
2	差不多	1121	<div><div></div></div> 42.0%
3	較差	1145	<div><div></div></div> 42.9%
8	不適用	250	<div><div></div></div> 9.4%
9	不詳	1	0.0%
Warning: these figures indicate the number of cases found in the data file. They cannot be interpreted as summary statistics of the population of interest.			
# f05c41: C4.目前你是否有(1)高血壓			
Information		[Type= discrete] [Format=numeric] [Range= 0-9] [Missing=*]	
Statistics [NW/ W]		[Valid=2669 /-] [Invalid=0 /-]	
Value	Label	Cases	Percentage
0	沒有或不知道	1799	<div><div></div></div> 67.4%
1	有	869	<div><div></div></div> 32.6%
9	不詳	1	0.0%
Warning: these figures indicate the number of cases found in the data file. They cannot be interpreted as summary statistics of the population of interest.			
# f05c41a: C4a.你有「高血壓」已經多少個月了？			
Information		[Type= discrete] [Format=numeric] [Range= 1-999] [Missing=*]	
Statistics [NW/ W]		[Valid=2669 /-] [Invalid=0 /-]	
Value	Label	Cases	Percentage
1		4	0.1%
2		3	0.1%
3		2	0.1%
5		1	0.0%
6		13	0.5%
7		1	0.0%
8		3	0.1%
9		1	0.0%
12		67	2.5%
14		3	0.1%
18		6	0.2%
24		74	2.8%
28		1	0.0%
30		27	1.0%
32		1	0.0%
36		76	2.8%
40		1	0.0%
41		2	0.1%
42		14	0.5%
48		40	1.5%
54		24	0.9%
60		74	2.8%
66		16	0.6%

# f05c41a: C4a.你有「高血壓」已經多少個月了？			
Value	Label	Cases	Percentage
67		5	0.2%
72		36	1.3%
78		5	0.2%
84		15	0.6%
90		5	0.2%
94		4	0.1%
96		23	0.9%
102		1	0.0%
108		5	0.2%
114		1	0.0%
120		112	4.2%
132		6	0.2%
144		18	0.7%
156		11	0.4%
168		3	0.1%
172		1	0.0%
180		46	1.7%
192		8	0.3%
204		3	0.1%
216		3	0.1%
240		38	1.4%
252		1	0.0%
264		2	0.1%
288		2	0.1%
300		10	0.4%
324		4	0.1%
336		3	0.1%
360		21	0.8%
384		1	0.0%
396		2	0.1%
420		3	0.1%
480		2	0.1%
504		1	0.0%
600		1	0.0%
720		1	0.0%
816		1	0.0%
888	不適用	1799	67.4%
998	不清楚	6	0.2%
999	不詳	6	0.2%
Warning: these figures indicate the number of cases found in the data file. They cannot be interpreted as summary statistics of the population of interest.			
# f05c41b: C4b.「高血壓」對你日常生活造成多大的不方便？			
Information	[Type= discrete] [Format=numeric] [Range= 0-9] [Missing=*]		
Statistics [NW/ W]	[Valid=2669 /-] [Invalid=0 /-]		

# f05c41b: C4b.「高血壓」對你日常生活造成多大的不方便？			
Value	Label	Cases	Percentage
0	沒有影響	403	<div><div></div></div> 15.1%
1	有點不便	370	<div><div></div></div> 13.9%
2	相當不便	86	<div><div></div></div> 3.2%
8	不適用	1799	<div><div></div></div> 67.4%
9	不詳	11	<div><div></div></div> 0.4%
Warning: these figures indicate the number of cases found in the data file. They cannot be interpreted as summary statistics of the population of interest.			
# f05c41c: C4c.現在有無在服藥或治療「高血壓」？			
Information	[Type= discrete] [Format=numeric] [Range= 0-9] [Missing=*]		
Statistics [NW/ W]	[Valid=2669 /-] [Invalid=0 /-]		
Value	Label	Cases	Percentage
0	沒有	52	<div><div></div></div> 1.9%
1	偶而或必須時有	198	<div><div></div></div> 7.4%
2	經常或按時有做	611	<div><div></div></div> 22.9%
8	不適用	1799	<div><div></div></div> 67.4%
9	不詳	9	<div><div></div></div> 0.3%
Warning: these figures indicate the number of cases found in the data file. They cannot be interpreted as summary statistics of the population of interest.			
# f05c41d: C4d.「高血壓」有無經過醫生診斷？			
Information	[Type= discrete] [Format=numeric] [Range= 0-9] [Missing=*]		
Statistics [NW/ W]	[Valid=2669 /-] [Invalid=0 /-]		
Value	Label	Cases	Percentage
0	沒有或不確定	30	<div><div></div></div> 1.1%
1	有	829	<div><div></div></div> 31.1%
8	不適用	1799	<div><div></div></div> 67.4%
9	不詳	11	<div><div></div></div> 0.4%
Warning: these figures indicate the number of cases found in the data file. They cannot be interpreted as summary statistics of the population of interest.			
# f05c41e: C4e.過去一年有無因「高血壓」看醫生？			
Information	[Type= discrete] [Format=numeric] [Range= 0-9] [Missing=*]		
Statistics [NW/ W]	[Valid=2669 /-] [Invalid=0 /-]		
Value	Label	Cases	Percentage
0	沒有	98	<div><div></div></div> 3.7%
1	有	763	<div><div></div></div> 28.6%
8	不適用	1799	<div><div></div></div> 67.4%
9	不詳	9	<div><div></div></div> 0.3%
Warning: these figures indicate the number of cases found in the data file. They cannot be interpreted as summary statistics of the population of interest.			
# f05c42: C4.目前你是否有(2)糖尿病			
Information	[Type= discrete] [Format=numeric] [Range= 0-9] [Missing=*]		
Statistics [NW/ W]	[Valid=2669 /-] [Invalid=0 /-]		
Value	Label	Cases	Percentage
0	沒有或不知道	2337	<div><div></div></div> 87.6%
1	有	328	<div><div></div></div> 12.3%
9	不詳	4	<div><div></div></div> 0.1%
Warning: these figures indicate the number of cases found in the data file. They cannot be interpreted as summary statistics of the population of interest.			

# f05c42a: C4a.你有「糖尿病」已經多少個月了？			
Information		[Type= discrete] [Format=numeric] [Range= 1-999] [Missing=*]	
Statistics [NW/ W]		[Valid=2669 /-] [Invalid=0 /-]	
Value	Label	Cases	Percentage
1		2	0.1%
4		1	0.0%
6		6	0.2%
8		1	0.0%
10		1	0.0%
12		23	0.9%
18		7	0.3%
24		25	0.9%
28		1	0.0%
30		8	0.3%
36		34	1.3%
41		1	0.0%
42		2	0.1%
48		13	0.5%
54		11	0.4%
60		19	0.7%
66		2	0.1%
67		1	0.0%
72		15	0.6%
78		2	0.1%
84		8	0.3%
90		3	0.1%
96		7	0.3%
102		1	0.0%
108		2	0.1%
120		41	1.5%
126		1	0.0%
132		2	0.1%
138		1	0.0%
144		6	0.2%
156		4	0.1%
162		1	0.0%
168		1	0.0%
172		1	0.0%
180		24	0.9%
186		2	0.1%
192		4	0.1%
198		1	0.0%
204		2	0.1%
240		17	0.6%
264		1	0.0%
300		8	0.3%
336		2	0.1%

# f05c42a: C4a.你有「糖尿病」已經多少個月了？			
Value	Label	Cases	Percentage
360		5	0.2%
372		1	0.0%
384		1	0.0%
420		1	0.0%
480		1	0.0%
600		1	0.0%
888	不適用	2337	87.6%
998	不清楚	1	0.0%
999	不詳	6	0.2%
Warning: these figures indicate the number of cases found in the data file. They cannot be interpreted as summary statistics of the population of interest.			
# f05c42b: C4b.「糖尿病」對你日常生活造成多大的不方便？			
Information	[Type= discrete] [Format=numeric] [Range= 0-9] [Missing=*]		
Statistics [NW/ W]	[Valid=2669 /-] [Invalid=0 /-]		
Value	Label	Cases	Percentage
0	沒有影響	146	5.5%
1	有點不便	127	4.8%
2	相當不便	51	1.9%
8	不適用	2337	87.6%
9	不詳	8	0.3%
Warning: these figures indicate the number of cases found in the data file. They cannot be interpreted as summary statistics of the population of interest.			
# f05c42c: C4c.現在有無在服藥或治療「糖尿病」？			
Information	[Type= discrete] [Format=numeric] [Range= 0-9] [Missing=*]		
Statistics [NW/ W]	[Valid=2669 /-] [Invalid=0 /-]		
Value	Label	Cases	Percentage
0	沒有	31	1.2%
1	偶而或必須時有	39	1.5%
2	經常或按時有做	257	9.6%
8	不適用	2337	87.6%
9	不詳	5	0.2%
Warning: these figures indicate the number of cases found in the data file. They cannot be interpreted as summary statistics of the population of interest.			
# f05c42d: C4d.「糖尿病」有無經過醫生診斷？			
Information	[Type= discrete] [Format=numeric] [Range= 0-9] [Missing=*]		
Statistics [NW/ W]	[Valid=2669 /-] [Invalid=0 /-]		
Value	Label	Cases	Percentage
0	沒有或不確定	10	0.4%
1	有	316	11.8%
8	不適用	2337	87.6%
9	不詳	6	0.2%
Warning: these figures indicate the number of cases found in the data file. They cannot be interpreted as summary statistics of the population of interest.			
# f05c42e: C4e.過去一年有無因「糖尿病」看醫生？			
Information	[Type= discrete] [Format=numeric] [Range= 0-9] [Missing=*]		
Statistics [NW/ W]	[Valid=2669 /-] [Invalid=0 /-]		

# f05c42e: C4e.過去一年有無因「糖尿病」看醫生？			
Value	Label	Cases	Percentage
0	沒有	38	1.4%
1	有	288	10.8%
8	不適用	2337	87.6%
9	不詳	6	0.2%
Warning: these figures indicate the number of cases found in the data file. They cannot be interpreted as summary statistics of the population of interest.			
# f05c43: C4.目前你是否有(3)心臟病			
Information	[Type= discrete] [Format=numeric] [Range= 0-9] [Missing=*]		
Statistics [NW/ W]	[Valid=2669 /-] [Invalid=0 /-]		
Value	Label	Cases	Percentage
0	沒有或不知道	2108	79.0%
1	有	561	21.0%
9	不詳	0	
Warning: these figures indicate the number of cases found in the data file. They cannot be interpreted as summary statistics of the population of interest.			
# f05c43a: C4a.你有「心臟病」已經多少個月了？			
Information	[Type= discrete] [Format=numeric] [Range= 1-999] [Missing=*]		
Statistics [NW/ W]	[Valid=2669 /-] [Invalid=0 /-]		
Value	Label	Cases	Percentage
1		9	0.3%
2		3	0.1%
3		4	0.1%
4		2	0.1%
5		1	0.0%
6		16	0.6%
8		1	0.0%
10		1	0.0%
11		1	0.0%
12		38	1.4%
18		13	0.5%
24		57	2.1%
30		17	0.6%
36		50	1.9%
41		1	0.0%
42		6	0.2%
48		28	1.0%
54		13	0.5%
60		48	1.8%
66		4	0.1%
67		2	0.1%
72		22	0.8%
78		1	0.0%
84		8	0.3%
90		6	0.2%
94		3	0.1%

# f05c43a: C4a.你有「心臟病」已經多少個月了？			
Value	Label	Cases	Percentage
96		8	0.3%
108		1	0.0%
120		68	2.5%
132		4	0.1%
144		14	0.5%
156		5	0.2%
180		27	1.0%
192		5	0.2%
198		1	0.0%
204		1	0.0%
216		3	0.1%
228		2	0.1%
240		18	0.7%
276		1	0.0%
288		1	0.0%
300		2	0.1%
324		3	0.1%
360		18	0.7%
396		1	0.0%
420		5	0.2%
456		1	0.0%
480		10	0.4%
840		1	0.0%
888	不適用	2108	79.0%
998	不清楚	2	0.1%
999	不詳	4	0.1%
Warning: these figures indicate the number of cases found in the data file. They cannot be interpreted as summary statistics of the population of interest.			
# f05c43b: C4b.「心臟病」對你日常生活造成多大的不方便？			
Information	[Type= discrete] [Format=numeric] [Range= 0-9] [Missing=*]		
Statistics [NW/ W]	[Valid=2669 /-] [Invalid=0 /-]		
Value	Label	Cases	Percentage
0	沒有影響	211	7.9%
1	有點不便	276	10.3%
2	相當不便	68	2.5%
8	不適用	2108	79.0%
9	不詳	6	0.2%
Warning: these figures indicate the number of cases found in the data file. They cannot be interpreted as summary statistics of the population of interest.			
# f05c43c: C4c.現在有無在服藥或治療「心臟病」？			
Information	[Type= discrete] [Format=numeric] [Range= 0-9] [Missing=*]		
Statistics [NW/ W]	[Valid=2669 /-] [Invalid=0 /-]		
Value	Label	Cases	Percentage
0	沒有	92	3.4%
1	偶而或必須時有	131	4.9%
2	經常或按時有做	333	12.5%

# f05c43c: C4c.現在有無在服藥或治療「心臟病」？			
Value	Label	Cases	Percentage
8	不適用	2108	<div><div></div></div> 79.0%
9	不詳	5	<div><div></div></div> 0.2%
Warning: these figures indicate the number of cases found in the data file. They cannot be interpreted as summary statistics of the population of interest.			
# f05c43d: C4d.「心臟病」有無經過醫生診斷？			
Information	[Type= discrete] [Format=numeric] [Range= 0-9] [Missing=*]		
Statistics [NW/ W]	[Valid=2669 /-] [Invalid=0 /-]		
Value	Label	Cases	Percentage
0	沒有或不確定	33	<div><div></div></div> 1.2%
1	有	523	<div><div></div></div> 19.6%
8	不適用	2108	<div><div></div></div> 79.0%
9	不詳	5	<div><div></div></div> 0.2%
Warning: these figures indicate the number of cases found in the data file. They cannot be interpreted as summary statistics of the population of interest.			
# f05c43e: C4e.過去一年有無因「心臟病」看醫生？			
Information	[Type= discrete] [Format=numeric] [Range= 0-9] [Missing=*]		
Statistics [NW/ W]	[Valid=2669 /-] [Invalid=0 /-]		
Value	Label	Cases	Percentage
0	沒有	106	<div><div></div></div> 4.0%
1	有	449	<div><div></div></div> 16.8%
8	不適用	2108	<div><div></div></div> 79.0%
9	不詳	6	<div><div></div></div> 0.2%
Warning: these figures indicate the number of cases found in the data file. They cannot be interpreted as summary statistics of the population of interest.			
# f05c44: C4.目前你是否有(4)中風(腦溢血)			
Information	[Type= discrete] [Format=numeric] [Range= 0-9] [Missing=*]		
Statistics [NW/ W]	[Valid=2669 /-] [Invalid=0 /-]		
Value	Label	Cases	Percentage
0	沒有或不知道	2496	<div><div></div></div> 93.5%
1	有	172	<div><div></div></div> 6.4%
9	不詳	1	<div><div></div></div> 0.0%
Warning: these figures indicate the number of cases found in the data file. They cannot be interpreted as summary statistics of the population of interest.			
# f05c44a: C4a.你有「中風(腦溢血)」已經多少個月了？			
Information	[Type= discrete] [Format=numeric] [Range= 1-999] [Missing=*]		
Statistics [NW/ W]	[Valid=2669 /-] [Invalid=0 /-]		
Value	Label	Cases	Percentage
1		2	<div><div></div></div> 0.1%
2		2	<div><div></div></div> 0.1%
3		2	<div><div></div></div> 0.1%
4		1	<div><div></div></div> 0.0%
6		5	<div><div></div></div> 0.2%
7		1	<div><div></div></div> 0.0%
8		1	<div><div></div></div> 0.0%
10		3	<div><div></div></div> 0.1%
12		20	<div><div></div></div> 0.7%

f05c44a: C4a.你有「中風(腦溢血)」已經多少個月了？

Value	Label	Cases	Percentage
13		1	0.0%
17		1	0.0%
18		7	0.3%
24		16	0.6%
30		5	0.2%
36		12	0.4%
42		2	0.1%
48		3	0.1%
54		4	0.1%
60		13	0.5%
66		4	0.1%
72		7	0.3%
84		4	0.1%
90		2	0.1%
96		7	0.3%
108		3	0.1%
120		10	0.4%
144		9	0.3%
150		1	0.0%
156		4	0.1%
168		1	0.0%
180		5	0.2%
192		1	0.0%
200		1	0.0%
222		1	0.0%
240		3	0.1%
300		2	0.1%
336		1	0.0%
456		1	0.0%
888	不適用	2496	93.5%
998	不清楚	3	0.1%
999	不詳	2	0.1%

Warning: these figures indicate the number of cases found in the data file. They cannot be interpreted as summary statistics of the population of interest.

f05c44b: C4b.「中風(腦溢血)」對你日常生活造成多大的不方便？

Information	[Type= discrete] [Format=numeric] [Range= 0-9] [Missing=*]		
Statistics [NW/ W]	[Valid=2669 /-] [Invalid=0 /-]		
Value	Label	Cases	Percentage
0	沒有影響	28	1.0%
1	有點不便	51	1.9%
2	相當不便	93	3.5%
8	不適用	2496	93.5%
9	不詳	1	0.0%

Warning: these figures indicate the number of cases found in the data file. They cannot be interpreted as summary statistics of the population of interest.

# f05c44c: C4c.現在有無在服藥或治療「中風(腦溢血)」？			
Information	[Type= discrete] [Format=numeric] [Range= 0-9] [Missing=*]		
Statistics [NW/ W]	[Valid=2669 /-] [Invalid=0 /-]		
Value	Label	Cases	Percentage
0	沒有	28	1.0%
1	偶而或必須時有	16	0.6%
2	經常或按時有做	128	4.8%
8	不適用	2496	93.5%
9	不詳	1	0.0%
Warning: these figures indicate the number of cases found in the data file. They cannot be interpreted as summary statistics of the population of interest.			
# f05c44d: C4d.「中風(腦溢血)」有無經過醫生診斷？			
Information	[Type= discrete] [Format=numeric] [Range= 0-9] [Missing=*]		
Statistics [NW/ W]	[Valid=2669 /-] [Invalid=0 /-]		
Value	Label	Cases	Percentage
0	沒有或不確定	2	0.1%
1	有	168	6.3%
8	不適用	2496	93.5%
9	不詳	3	0.1%
Warning: these figures indicate the number of cases found in the data file. They cannot be interpreted as summary statistics of the population of interest.			
# f05c44e: C4e.過去一年有無因「中風(腦溢血)」看醫生？			
Information	[Type= discrete] [Format=numeric] [Range= 0-9] [Missing=*]		
Statistics [NW/ W]	[Valid=2669 /-] [Invalid=0 /-]		
Value	Label	Cases	Percentage
0	沒有	31	1.2%
1	有	140	5.2%
8	不適用	2496	93.5%
9	不詳	2	0.1%
Warning: these figures indicate the number of cases found in the data file. They cannot be interpreted as summary statistics of the population of interest.			
# f05c45: C4.目前你是否有(5)癌症或惡性腫瘤			
Information	[Type= discrete] [Format=numeric] [Range= 0-9] [Missing=*]		
Statistics [NW/ W]	[Valid=2669 /-] [Invalid=0 /-]		
Value	Label	Cases	Percentage
0	沒有或不知道	2625	98.4%
1	有	41	1.5%
9	不詳	3	0.1%
Warning: these figures indicate the number of cases found in the data file. They cannot be interpreted as summary statistics of the population of interest.			
# f05c45a: C4a.你有「癌症或惡性腫瘤」已經多少個月了？			
Information	[Type= discrete] [Format=numeric] [Range= 1-999] [Missing=*]		
Statistics [NW/ W]	[Valid=2669 /-] [Invalid=0 /-]		
Value	Label	Cases	Percentage
1		1	0.0%
2		1	0.0%
5		1	0.0%
6		5	0.2%

# f05c45a: C4a.你有「癌症或惡性腫瘤」已經多少個月了？			
Value	Label	Cases	Percentage
12		6	0.2%
16		1	0.0%
24		6	0.2%
36		1	0.0%
48		5	0.2%
54		1	0.0%
60		2	0.1%
72		1	0.0%
84		1	0.0%
96		1	0.0%
102		1	0.0%
156		1	0.0%
180		1	0.0%
186		1	0.0%
198		1	0.0%
240		1	0.0%
324		1	0.0%
540		1	0.0%
888	不適用	2625	98.4%
998	不清楚	0	
999	不詳	3	0.1%
Warning: these figures indicate the number of cases found in the data file. They cannot be interpreted as summary statistics of the population of interest.			
# f05c45b: C4b.「癌症或惡性腫瘤」對你日常生活造成多大的不方便？			
Information	[Type= discrete] [Format=numeric] [Range= 0-9] [Missing=*]		
Statistics [NW/ W]	[Valid=2669 /-] [Invalid=0 /-]		
Value	Label	Cases	Percentage
0	沒有影響	18	0.7%
1	有點不便	10	0.4%
2	相當不便	12	0.4%
8	不適用	2625	98.4%
9	不詳	4	0.1%
Warning: these figures indicate the number of cases found in the data file. They cannot be interpreted as summary statistics of the population of interest.			
# f05c45c: C4c.現在有無在服藥或治療「癌症或惡性腫瘤」？			
Information	[Type= discrete] [Format=numeric] [Range= 0-9] [Missing=*]		
Statistics [NW/ W]	[Valid=2669 /-] [Invalid=0 /-]		
Value	Label	Cases	Percentage
0	沒有	15	0.6%
1	偶而或必須時有	3	0.1%
2	經常或按時有做	23	0.9%
8	不適用	2625	98.4%
9	不詳	3	0.1%
Warning: these figures indicate the number of cases found in the data file. They cannot be interpreted as summary statistics of the population of interest.			

# f05c45d: C4d.「癌症或惡性腫瘤」有無經過醫生診斷？			
Information		[Type= discrete] [Format=numeric] [Range= 0-9] [Missing=*]	
Statistics [NW/ W]		[Valid=2669 /-] [Invalid=0 /-]	
Value	Label	Cases	Percentage
0	沒有或不確定	1	0.0%
1	有	40	1.5%
8	不適用	2625	98.4%
9	不詳	3	0.1%
Warning: these figures indicate the number of cases found in the data file. They cannot be interpreted as summary statistics of the population of interest.			
# f05c45e: C4e.過去一年有無因「癌症或惡性腫瘤」看醫生？			
Information		[Type= discrete] [Format=numeric] [Range= 0-9] [Missing=*]	
Statistics [NW/ W]		[Valid=2669 /-] [Invalid=0 /-]	
Value	Label	Cases	Percentage
0	沒有	8	0.3%
1	有	33	1.2%
8	不適用	2625	98.4%
9	不詳	3	0.1%
Warning: these figures indicate the number of cases found in the data file. They cannot be interpreted as summary statistics of the population of interest.			
# f05c46: C4.目前你是否有(6)支氣管炎、肺氣腫、肺炎、氣喘等病			
Information		[Type= discrete] [Format=numeric] [Range= 0-9] [Missing=*]	
Statistics [NW/ W]		[Valid=2669 /-] [Invalid=0 /-]	
Value	Label	Cases	Percentage
0	沒有或不知道	2296	86.0%
1	有	372	13.9%
9	不詳	1	0.0%
Warning: these figures indicate the number of cases found in the data file. They cannot be interpreted as summary statistics of the population of interest.			
# f05c46a: C4a.你有「支氣管炎、肺氣腫、肺炎、氣喘等病」已經多少個月了？			
Information		[Type= discrete] [Format=numeric] [Range= 1-999] [Missing=*]	
Statistics [NW/ W]		[Valid=2669 /-] [Invalid=0 /-]	
Value	Label	Cases	Percentage
1		4	0.1%
2		3	0.1%
3		4	0.1%
4		3	0.1%
6		6	0.2%
7		2	0.1%
10		1	0.0%
12		45	1.7%
14		1	0.0%
18		7	0.3%
24		34	1.3%
28		1	0.0%
30		9	0.3%
36		38	1.4%

# f05c46a: C4a.你有「支氣管炎、肺氣腫、肺炎、氣喘等病」已經多少個月了？			
Value	Label	Cases	Percentage
42		2	0.1%
48		21	0.8%
54		10	0.4%
60		22	0.8%
66		4	0.1%
72		10	0.4%
84		4	0.1%
90		2	0.1%
94		1	0.0%
96		9	0.3%
108		1	0.0%
120		37	1.4%
144		4	0.1%
156		1	0.0%
168		1	0.0%
180		16	0.6%
192		1	0.0%
204		1	0.0%
240		21	0.8%
276		1	0.0%
300		4	0.1%
360		9	0.3%
420		5	0.2%
456		1	0.0%
480		13	0.5%
540		2	0.1%
564		1	0.0%
600		3	0.1%
636		1	0.0%
720		2	0.1%
840		1	0.0%
888	不適用	2296	86.0%
960		1	0.0%
998	不清楚	0	
999	不詳	3	0.1%
Warning: these figures indicate the number of cases found in the data file. They cannot be interpreted as summary statistics of the population of interest.			
# f05c46b: C4b.「支氣管炎、肺氣腫、肺炎、氣喘等病」對你日常生活造成多大的不方便？			
Information		[Type= discrete] [Format=numeric] [Range= 0-9] [Missing=*]	
Statistics [NW/ W]		[Valid=2669 /-] [Invalid=0 /-]	
Value	Label	Cases	Percentage
0	沒有影響	135	5.1%
1	有點不便	184	6.9%
2	相當不便	52	1.9%
8	不適用	2296	86.0%

# f05c46b: C4b.「支氣管炎、肺氣腫、肺炎、氣喘等病」對你日常生活造成多大的不方便？			
Value	Label	Cases	Percentage
9	不詳	2	0.1%
Warning: these figures indicate the number of cases found in the data file. They cannot be interpreted as summary statistics of the population of interest.			
# f05c46c: C4c.現在有無在服藥或治療「支氣管炎、肺氣腫、肺炎、氣喘等病」？			
Information	[Type= discrete] [Format=numeric] [Range= 0-9] [Missing=*]		
Statistics [NW/ W]	[Valid=2669 /-] [Invalid=0 /-]		
Value	Label	Cases	Percentage
0	沒有	64	2.4%
1	偶而或必須時有	139	5.2%
2	經常或按時有做	168	6.3%
8	不適用	2296	86.0%
9	不詳	2	0.1%
Warning: these figures indicate the number of cases found in the data file. They cannot be interpreted as summary statistics of the population of interest.			
# f05c46d: C4d.「支氣管炎、肺氣腫、肺炎、氣喘等病」有無經過醫生診斷？			
Information	[Type= discrete] [Format=numeric] [Range= 0-9] [Missing=*]		
Statistics [NW/ W]	[Valid=2669 /-] [Invalid=0 /-]		
Value	Label	Cases	Percentage
0	沒有或不確定	29	1.1%
1	有	339	12.7%
8	不適用	2296	86.0%
9	不詳	5	0.2%
Warning: these figures indicate the number of cases found in the data file. They cannot be interpreted as summary statistics of the population of interest.			
# f05c46e: C4e.過去一年有無因「支氣管炎、肺氣腫、肺炎、氣喘等病」看醫生？			
Information	[Type= discrete] [Format=numeric] [Range= 0-9] [Missing=*]		
Statistics [NW/ W]	[Valid=2669 /-] [Invalid=0 /-]		
Value	Label	Cases	Percentage
0	沒有	64	2.4%
1	有	304	11.4%
8	不適用	2296	86.0%
9	不詳	5	0.2%
Warning: these figures indicate the number of cases found in the data file. They cannot be interpreted as summary statistics of the population of interest.			
# f05c47: C4.目前你是否有(7)關節炎或風濕症			
Information	[Type= discrete] [Format=numeric] [Range= 0-9] [Missing=*]		
Statistics [NW/ W]	[Valid=2669 /-] [Invalid=0 /-]		
Value	Label	Cases	Percentage
0	沒有或不知道	1977	74.1%
1	有	689	25.8%
9	不詳	3	0.1%
Warning: these figures indicate the number of cases found in the data file. They cannot be interpreted as summary statistics of the population of interest.			
# f05c47a: C4a.你有「關節炎或風濕症」已經多少個月了？			
Information	[Type= discrete] [Format=numeric] [Range= 1-999] [Missing=*]		
Statistics [NW/ W]	[Valid=2669 /-] [Invalid=0 /-]		

f05c47a: C4a.你有「關節炎或風濕症」已經多少個月了？

Value	Label	Cases	Percentage
1		6	0.2%
2		2	0.1%
3		1	0.0%
4		1	0.0%
6		6	0.2%
7		1	0.0%
12		56	2.1%
15		2	0.1%
18		13	0.5%
24		52	1.9%
28		1	0.0%
30		15	0.6%
36		70	2.6%
41		2	0.1%
42		9	0.3%
48		30	1.1%
54		14	0.5%
60		56	2.1%
66		13	0.5%
67		2	0.1%
72		24	0.9%
78		3	0.1%
84		9	0.3%
90		6	0.2%
94		2	0.1%
96		20	0.7%
102		1	0.0%
108		5	0.2%
120		88	3.3%
132		4	0.1%
144		17	0.6%
156		3	0.1%
168		2	0.1%
174		1	0.0%
180		42	1.6%
192		1	0.0%
204		2	0.1%
210		2	0.1%
216		3	0.1%
240		36	1.3%
252		1	0.0%
264		3	0.1%
268		1	0.0%
276		1	0.0%
288		1	0.0%

# f05c47a: C4a.你有「關節炎或風濕症」已經多少個月了？			
Value	Label	Cases	Percentage
300		4	0.1%
360		23	0.9%
384		1	0.0%
420		2	0.1%
432		1	0.0%
456		1	0.0%
480		10	0.4%
516		1	0.0%
540		2	0.1%
588		1	0.0%
600		4	0.1%
660		1	0.0%
672		1	0.0%
720		2	0.1%
888	不適用	1977	74.1%
998	不清楚	3	0.1%
999	不詳	5	0.2%
Warning: these figures indicate the number of cases found in the data file. They cannot be interpreted as summary statistics of the population of interest.			
# f05c47b: C4b.「關節炎或風濕症」對你日常生活造成多大的不方便？			
Information	[Type= discrete] [Format=numeric] [Range= 0-9] [Missing=*]		
Statistics [NW/ W]	[Valid=2669 /-] [Invalid=0 /-]		
Value	Label	Cases	Percentage
0	沒有影響	161	6.0%
1	有點不便	382	14.3%
2	相當不便	135	5.1%
8	不適用	1977	74.1%
9	不詳	14	0.5%
Warning: these figures indicate the number of cases found in the data file. They cannot be interpreted as summary statistics of the population of interest.			
# f05c47c: C4c.現在有無在服藥或治療「關節炎或風濕症」？			
Information	[Type= discrete] [Format=numeric] [Range= 0-9] [Missing=*]		
Statistics [NW/ W]	[Valid=2669 /-] [Invalid=0 /-]		
Value	Label	Cases	Percentage
0	沒有	162	6.1%
1	偶而或必須時有	294	11.0%
2	經常或按時有做	230	8.6%
8	不適用	1977	74.1%
9	不詳	6	0.2%
Warning: these figures indicate the number of cases found in the data file. They cannot be interpreted as summary statistics of the population of interest.			
# f05c47d: C4d.「關節炎或風濕症」有無經過醫生診斷？			
Information	[Type= discrete] [Format=numeric] [Range= 0-9] [Missing=*]		
Statistics [NW/ W]	[Valid=2669 /-] [Invalid=0 /-]		
Value	Label	Cases	Percentage
0	沒有或不確定	105	3.9%

# f05c47d: C4d.「關節炎或風濕症」有無經過醫生診斷？			
Value	Label	Cases	Percentage
1	有	575	<div><div></div></div> 21.5%
8	不適用	1977	<div><div></div></div> 74.1%
9	不詳	12	<div><div></div></div> 0.4%
Warning: these figures indicate the number of cases found in the data file. They cannot be interpreted as summary statistics of the population of interest.			
# f05c47e: C4e.過去一年有無因「關節炎或風濕症」看醫生？			
Information	[Type= discrete] [Format=numeric] [Range= 0-9] [Missing=*]		
Statistics [NW/ W]	[Valid=2669 /-] [Invalid=0 /-]		
Value	Label	Cases	Percentage
0	沒有	180	<div><div></div></div> 6.7%
1	有	499	<div><div></div></div> 18.7%
8	不適用	1977	<div><div></div></div> 74.1%
9	不詳	13	<div><div></div></div> 0.5%
Warning: these figures indicate the number of cases found in the data file. They cannot be interpreted as summary statistics of the population of interest.			
# f05c48: C4.目前你是否有(8)胃潰瘍或胃病			
Information	[Type= discrete] [Format=numeric] [Range= 0-9] [Missing=*]		
Statistics [NW/ W]	[Valid=2669 /-] [Invalid=0 /-]		
Value	Label	Cases	Percentage
0	沒有或不知道	2219	<div><div></div></div> 83.1%
1	有	448	<div><div></div></div> 16.8%
9	不詳	2	<div><div></div></div> 0.1%
Warning: these figures indicate the number of cases found in the data file. They cannot be interpreted as summary statistics of the population of interest.			
# f05c48a: C4a.你有「胃潰瘍或胃病」已經多少個月了？			
Information	[Type= discrete] [Format=numeric] [Range= 1-999] [Missing=*]		
Statistics [NW/ W]	[Valid=2669 /-] [Invalid=0 /-]		
Value	Label	Cases	Percentage
1		4	<div><div></div></div> 0.1%
2		3	<div><div></div></div> 0.1%
4		2	<div><div></div></div> 0.1%
6		11	<div><div></div></div> 0.4%
7		1	<div><div></div></div> 0.0%
8		1	<div><div></div></div> 0.0%
12		29	<div><div></div></div> 1.1%
14		1	<div><div></div></div> 0.0%
18		5	<div><div></div></div> 0.2%
24		46	<div><div></div></div> 1.7%
28		1	<div><div></div></div> 0.0%
30		6	<div><div></div></div> 0.2%
36		31	<div><div></div></div> 1.2%
42		6	<div><div></div></div> 0.2%
48		14	<div><div></div></div> 0.5%
54		6	<div><div></div></div> 0.2%
60		37	<div><div></div></div> 1.4%
66		4	<div><div></div></div> 0.1%

# f05c48a: C4a.你有「胃潰瘍或胃病」已經多少個月了？			
Value	Label	Cases	Percentage
72		8	0.3%
78		1	0.0%
84		7	0.3%
90		3	0.1%
96		9	0.3%
120		63	2.4%
132		1	0.0%
144		9	0.3%
156		2	0.1%
180		22	0.8%
186		2	0.1%
216		3	0.1%
228		1	0.0%
240		32	1.2%
300		10	0.4%
312		1	0.0%
336		1	0.0%
360		26	1.0%
384		1	0.0%
420		4	0.1%
480		13	0.5%
504		2	0.1%
528		1	0.0%
540		1	0.0%
600		7	0.3%
720		2	0.1%
888	不適用	2219	83.1%
998	不清楚	3	0.1%
999	不詳	7	0.3%
Warning: these figures indicate the number of cases found in the data file. They cannot be interpreted as summary statistics of the population of interest.			
# f05c48b: C4b.「胃潰瘍或胃病」對你日常生活造成多大的不方便？			
Information	[Type= discrete] [Format=numeric] [Range= 0-9] [Missing=*]		
Statistics [NW/ W]	[Valid=2669 /-] [Invalid=0 /-]		
Value	Label	Cases	Percentage
0	沒有影響	196	7.3%
1	有點不便	201	7.5%
2	相當不便	37	1.4%
8	不適用	2219	83.1%
9	不詳	16	0.6%
Warning: these figures indicate the number of cases found in the data file. They cannot be interpreted as summary statistics of the population of interest.			
# f05c48c: C4c.現在有無在服藥或治療「胃潰瘍或胃病」？			
Information	[Type= discrete] [Format=numeric] [Range= 0-9] [Missing=*]		
Statistics [NW/ W]	[Valid=2669 /-] [Invalid=0 /-]		

# f05c48c: C4c.現在有無在服藥或治療「胃潰瘍或胃病」？			
Value	Label	Cases	Percentage
0	沒有	55	<div><div></div></div> 2.1%
1	偶而或必須時有	215	<div><div></div></div> 8.1%
2	經常或按時有做	173	<div><div></div></div> 6.5%
8	不適用	2219	<div><div></div></div> 83.1%
9	不詳	7	<div><div></div></div> 0.3%
Warning: these figures indicate the number of cases found in the data file. They cannot be interpreted as summary statistics of the population of interest.			
# f05c48d: C4d.「胃潰瘍或胃病」有無經過醫生診斷？			
Information	[Type= discrete] [Format=numeric] [Range= 0-9] [Missing=*]		
Statistics [NW/ W]	[Valid=2669 /-] [Invalid=0 /-]		
Value	Label	Cases	Percentage
0	沒有或不確定	48	<div><div></div></div> 1.8%
1	有	392	<div><div></div></div> 14.7%
8	不適用	2219	<div><div></div></div> 83.1%
9	不詳	10	<div><div></div></div> 0.4%
Warning: these figures indicate the number of cases found in the data file. They cannot be interpreted as summary statistics of the population of interest.			
# f05c48e: C4e.過去一年有無因「胃潰瘍或胃病」看醫生？			
Information	[Type= discrete] [Format=numeric] [Range= 0-9] [Missing=*]		
Statistics [NW/ W]	[Valid=2669 /-] [Invalid=0 /-]		
Value	Label	Cases	Percentage
0	沒有	103	<div><div></div></div> 3.9%
1	有	337	<div><div></div></div> 12.6%
8	不適用	2219	<div><div></div></div> 83.1%
9	不詳	10	<div><div></div></div> 0.4%
Warning: these figures indicate the number of cases found in the data file. They cannot be interpreted as summary statistics of the population of interest.			
# f05c49: C4.目前你是否有(9)肝膽疾病			
Information	[Type= discrete] [Format=numeric] [Range= 0-9] [Missing=*]		
Statistics [NW/ W]	[Valid=2669 /-] [Invalid=0 /-]		
Value	Label	Cases	Percentage
0	沒有或不知道	2547	<div><div></div></div> 95.4%
1	有	121	<div><div></div></div> 4.5%
9	不詳	1	<div><div></div></div> 0.0%
Warning: these figures indicate the number of cases found in the data file. They cannot be interpreted as summary statistics of the population of interest.			

# f05c49a: C4a.你有「肝、膽疾病」已經多少個月了？			
Information		[Type= discrete] [Format=numeric] [Range= 1-999] [Missing=*]	
Statistics [NW/ W]		[Valid=2669 /-] [Invalid=0 /-]	
Value	Label	Cases	Percentage
1		1	0.0%
2		4	0.1%
5		1	0.0%
6		5	0.2%
8		1	0.0%
12		19	0.7%
18		2	0.1%
24		16	0.6%
30		1	0.0%
36		9	0.3%
42		3	0.1%
48		3	0.1%
54		2	0.1%
60		6	0.2%
72		4	0.1%
84		3	0.1%
90		1	0.0%
96		2	0.1%
120		12	0.4%
132		1	0.0%
144		6	0.2%
180		4	0.1%
204		1	0.0%
218		1	0.0%
240		2	0.1%
252		1	0.0%
300		2	0.1%
360		3	0.1%
420		1	0.0%
425		1	0.0%
444		1	0.0%
888	不適用	2547	95.4%
998	不清楚	0	
999	不詳	3	0.1%
Warning: these figures indicate the number of cases found in the data file. They cannot be interpreted as summary statistics of the population of interest.			
# f05c49b: C4b.「肝、膽疾病」對你日常生活造成多大的不方便？			
Information		[Type= discrete] [Format=numeric] [Range= 0-9] [Missing=*]	
Statistics [NW/ W]		[Valid=2669 /-] [Invalid=0 /-]	
Value	Label	Cases	Percentage
0	沒有影響	72	2.7%
1	有點不便	38	1.4%
2	相當不便	9	0.3%

# f05c49b: C4b.「肝、膽疾病」對你日常生活造成多大的不方便？			
Value	Label	Cases	Percentage
8	不適用	2547	95.4%
9	不詳	3	0.1%
Warning: these figures indicate the number of cases found in the data file. They cannot be interpreted as summary statistics of the population of interest.			
# f05c49c: C4c.現在有無在服藥或治療「肝、膽疾病」？			
Information	[Type= discrete] [Format=numeric] [Range= 0-9] [Missing=*]		
Statistics [NW/ W]	[Valid=2669 /-] [Invalid=0 /-]		
Value	Label	Cases	Percentage
0	沒有	45	1.7%
1	偶而或必須時有	31	1.2%
2	經常或按時有做	45	1.7%
8	不適用	2547	95.4%
9	不詳	1	0.0%
Warning: these figures indicate the number of cases found in the data file. They cannot be interpreted as summary statistics of the population of interest.			
# f05c49d: C4d.「肝、膽疾病」有無經過醫生診斷？			
Information	[Type= discrete] [Format=numeric] [Range= 0-9] [Missing=*]		
Statistics [NW/ W]	[Valid=2669 /-] [Invalid=0 /-]		
Value	Label	Cases	Percentage
0	沒有或不確定	7	0.3%
1	有	112	4.2%
8	不適用	2547	95.4%
9	不詳	3	0.1%
Warning: these figures indicate the number of cases found in the data file. They cannot be interpreted as summary statistics of the population of interest.			
# f05c49e: C4e.過去一年有無因「肝、膽疾病」看醫生？			
Information	[Type= discrete] [Format=numeric] [Range= 0-9] [Missing=*]		
Statistics [NW/ W]	[Valid=2669 /-] [Invalid=0 /-]		
Value	Label	Cases	Percentage
0	沒有	40	1.5%
1	有	80	3.0%
8	不適用	2547	95.4%
9	不詳	2	0.1%
Warning: these figures indicate the number of cases found in the data file. They cannot be interpreted as summary statistics of the population of interest.			
# card6: 卡號_6			
Information	[Type= discrete] [Format=numeric] [Range= 6-6] [Missing=*]		
Statistics [NW/ W]	[Valid=2669 /-] [Invalid=0 /-]		
Value	Label	Cases	Percentage
6		2669	100.0%
Warning: these figures indicate the number of cases found in the data file. They cannot be interpreted as summary statistics of the population of interest.			
# f06c5a: C5.你目前是不是也有下面這些病症？a.白內障			
Information	[Type= discrete] [Format=numeric] [Range= 0-9] [Missing=*]		
Statistics [NW/ W]	[Valid=2669 /-] [Invalid=0 /-]		

# f06c5a: C5.你目前是不是也有下面這些病症? a.白內障			
Value	Label	Cases	Percentage
0	沒有或不確定	1978	<div><div></div></div> 74.1%
1	有	688	<div><div></div></div> 25.8%
8	不適用	1	0.0%
9	不詳	2	0.1%
Warning: these figures indicate the number of cases found in the data file. They cannot be interpreted as summary statistics of the population of interest.			
# f06c5b: C5.你目前是不是也有下面這些病症? b.青光眼			
Information	[Type= discrete] [Format=numeric] [Range= 0-9] [Missing=*]		
Statistics [NW/ W]	[Valid=2669 /-] [Invalid=0 /-]		
Value	Label	Cases	Percentage
0	沒有或不確定	2589	<div><div></div></div> 97.0%
1	有	72	<div><div></div></div> 2.7%
8	不適用	1	0.0%
9	不詳	7	0.3%
Warning: these figures indicate the number of cases found in the data file. They cannot be interpreted as summary statistics of the population of interest.			
# f06c5c: C5.你目前是不是也有下面這些病症? c.肺結核			
Information	[Type= discrete] [Format=numeric] [Range= 0-9] [Missing=*]		
Statistics [NW/ W]	[Valid=2669 /-] [Invalid=0 /-]		
Value	Label	Cases	Percentage
0	沒有或不確定	2628	<div><div></div></div> 98.5%
1	有	39	<div><div></div></div> 1.5%
8	不適用	0	
9	不詳	2	0.1%
Warning: these figures indicate the number of cases found in the data file. They cannot be interpreted as summary statistics of the population of interest.			
# f06c5d: C5.你目前是不是也有下面這些病症? d.腎臟疾病			
Information	[Type= discrete] [Format=numeric] [Range= 0-9] [Missing=*]		
Statistics [NW/ W]	[Valid=2669 /-] [Invalid=0 /-]		
Value	Label	Cases	Percentage
0	沒有或不確定	2458	<div><div></div></div> 92.1%
1	有	206	<div><div></div></div> 7.7%
8	不適用	0	
9	不詳	5	0.2%
Warning: these figures indicate the number of cases found in the data file. They cannot be interpreted as summary statistics of the population of interest.			
# f06c5e: C5.你目前是不是也有下面這些病症? e.痛風			
Information	[Type= discrete] [Format=numeric] [Range= 0-9] [Missing=*]		
Statistics [NW/ W]	[Valid=2669 /-] [Invalid=0 /-]		
Value	Label	Cases	Percentage
0	沒有或不確定	2428	<div><div></div></div> 91.0%
1	有	238	<div><div></div></div> 8.9%
8	不適用	0	
9	不詳	3	0.1%
Warning: these figures indicate the number of cases found in the data file. They cannot be interpreted as summary statistics of the population of interest.			

# f06c5f: C5.你目前是不是也有下面這些病症?f.貧血(缺血)			
Information	[Type= discrete] [Format=numeric] [Range= 0-9] [Missing=*]		
Statistics [NW/ W]	[Valid=2669 /-] [Invalid=0 /-]		
Value	Label	Cases	Percentage
0	沒有或不確定	2406	<div><div></div></div> 90.1%
1	有	255	<div><div></div></div> 9.6%
8	不適用	0	
9	不詳	8	<div><div></div></div> 0.3%
Warning: these figures indicate the number of cases found in the data file. They cannot be interpreted as summary statistics of the population of interest.			
# f06c5g: C5.你目前是不是也有下面這些病症?g.脊椎骨骨刺			
Information	[Type= discrete] [Format=numeric] [Range= 0-9] [Missing=*]		
Statistics [NW/ W]	[Valid=2669 /-] [Invalid=0 /-]		
Value	Label	Cases	Percentage
0	沒有或不確定	2464	<div><div></div></div> 92.3%
1	有	204	<div><div></div></div> 7.6%
8	不適用	0	
9	不詳	1	<div><div></div></div> 0.0%
Warning: these figures indicate the number of cases found in the data file. They cannot be interpreted as summary statistics of the population of interest.			
# f06c5h: C5.你目前是不是也有下面這些病症?h.髖骨骨折			
Information	[Type= discrete] [Format=numeric] [Range= 0-9] [Missing=*]		
Statistics [NW/ W]	[Valid=2669 /-] [Invalid=0 /-]		
Value	Label	Cases	Percentage
0	沒有或不確定	2608	<div><div></div></div> 97.7%
1	有	55	<div><div></div></div> 2.1%
8	不適用	0	
9	不詳	6	<div><div></div></div> 0.2%
Warning: these figures indicate the number of cases found in the data file. They cannot be interpreted as summary statistics of the population of interest.			
# f06c5i: C5.你目前是不是也有下面這些病症?i.其他部位之骨折			
Information	[Type= discrete] [Format=numeric] [Range= 0-9] [Missing=*]		
Statistics [NW/ W]	[Valid=2669 /-] [Invalid=0 /-]		
Value	Label	Cases	Percentage
0	沒有或不確定	2567	<div><div></div></div> 96.2%
1	有	92	<div><div></div></div> 3.4%
8	不適用	0	
9	不詳	10	<div><div></div></div> 0.4%
Warning: these figures indicate the number of cases found in the data file. They cannot be interpreted as summary statistics of the population of interest.			
# f06c5j: C5.你目前是不是也有下面這些病症?j.頭部或脊椎外傷			
Information	[Type= discrete] [Format=numeric] [Range= 0-9] [Missing=*]		
Statistics [NW/ W]	[Valid=2669 /-] [Invalid=0 /-]		
Value	Label	Cases	Percentage
0	沒有或不確定	2610	<div><div></div></div> 97.8%
1	有	43	<div><div></div></div> 1.6%
8	不適用	0	
9	不詳	16	<div><div></div></div> 0.6%

# f06c5j: C5.你目前是不是也有下面這些病症? j.頭部或脊椎外傷			
Warning: these figures indicate the number of cases found in the data file. They cannot be interpreted as summary statistics of the population of interest.			
# f06c5k: C5.你目前是不是也有下面這些病症? k.攝護腺腫大 [若受訪個案為女性此項不用問]			
Information	[Type= discrete] [Format=numeric] [Range= 0-9] [Missing=*]		
Statistics [NW/ W]	[Valid=2669 /-] [Invalid=0 /-]		
Value	Label	Cases	Percentage
0	沒有或不確定	1216	45.6%
1	有	168	6.3%
8	不適用	1170	43.8%
9	不詳	115	4.3%
Warning: these figures indicate the number of cases found in the data file. They cannot be interpreted as summary statistics of the population of interest.			
# f06c5l1: C5.你目前是不是也有下面這些病症? l.其他疾病或症狀(請說明)(1)			
Information	[Type= discrete] [Format=numeric] [Range= 0-914] [Missing=*/99/998]		
Statistics [NW/ W]	[Valid=2667 /-] [Invalid=2 /-]		
Value	Label	Cases	Percentage
0	沒有或不確定	1831	68.7%
1	已證實傳染性腸道疾病	1	0.0%
2	推定為傳染性腸道疾病	0	
4	結核病	0	
5	胸膜積水NOS	0	
6	百日咳	0	
7	膿毒性咽炎、猩紅熱、丹毒	0	
8	流行性脊椎灰質炎 & 腸內病毒所致之中樞神經疾病	0	
9	水痘	0	
10	帶狀皰疹	1	0.0%
11	單純性皰疹	0	
12	麻疹	0	
13	風疹	0	
14	其他病毒性發疹症	0	
15	感染性肝炎	1	0.0%
16	流行性腮腺炎	0	
17	傳染性單核球過多症	0	
18	病毒性結膜炎	0	
19	疣，所有部位	0	
20	病毒性傳染NOS	0	
21	瘡疾	0	
22	梅毒，所有部位 & 所有階段	0	
23	淋病，所有部位	0	
24	皮膚癬病、皮膚黴菌病	1	0.0%
25	串珠菌病，不包括生殖泌尿道	0	
26	串珠菌病，已證實生殖泌尿道	0	
27	滴蟲病，已證實生殖泌尿道	0	
28	蟻蟲病、蠕蟲病NEC	0	
29	蝨蟲病、其他蝨屬侵染	0	
30	疥癬、其他疥蟲病	0	
31	其他傳染性和寄生蟲性疾病NEC	0	

f06c511: C5.你目前是不是也有下面這些病症?1.其他疾病或症狀(請說明)(1)

Value	Label	Cases	Percentage
32	胃癌	0	
33	肺癌	1	0.0%
34	皮膚/皮下組織惡性腫瘤	0	
35	乳房惡性腫瘤	0	
36	子宮癌	0	
37	泌尿道、男性生殖道惡性腫瘤	0	
38	何杰金氏症、淋巴瘤、白血病	1	0.0%
39	其他惡性腫瘤	0	
40	脂肪瘤、任何部位	1	0.0%
41	皮膚良性腫瘤	0	
42	乳房良性腫瘤	0	
43	子宮良性腫瘤	0	
44	血管瘤、淋巴管瘤	0	
45	其他良性腫瘤NEC	1	0.0%
46	尚未診斷出是良性或惡性的腫瘤	0	
47	非毒性甲狀腺腫&結節	1	0.0%
48	甲狀腺毒症W/Wo甲狀腺腫	3	0.1%
49	甲狀腺功能不足症、黏液水腫、矮呆症	1	0.0%
50	糖尿病	4	0.1%
51	異常未明的生化實驗	0	
52	維生素&營養障礙NEC	0	
53	餵食問題、嬰兒或較大嬰兒	0	
54	痛風	0	
56	脂質代謝障礙	0	
57	其他內分泌、營養、新陳代謝障礙	1	0.0%
58	鐵質缺乏性貧血	0	
59	惡性&其他缺乏貧血	0	
60	遺傳性溶血性貧血	0	
61	其他/未明示貧血	1	0.0%
62	紫斑症、出血性&凝血性缺陷	1	0.0%
63	慢性/未明示淋巴腺炎	0	
64	異常白血球細胞	0	
65	血液和造血器官疾病	0	
66	器質性精神病，不包括酒精性	0	
67	精神分裂症，所有型態	0	
68	情感性精神病	0	
69	精神病，其他/NOS，不包括酒精性	1	0.0%
70	焦慮症	0	
71	歇斯底里&腦病性精神官能症	0	
72	憂鬱症	1	0.0%
73	精神官能症，其他未明示的	0	
74	特定的學習異常	0	
75	失眠、其他睡眠障礙	3	0.1%
76	壓力性頭痛	2	0.1%
77	轉換地位失調、適應不良	0	

f06c511: C5.你目前是不是也有下面這些病症?1.其他疾病或症狀(請說明)(1)

Value	Label	Cases	Percentage
78	行為障礙NEC	0	
79	性問題	0	
80	酒精濫用、酒精性精神病	0	
81	急性酒精中毒	0	
82	菸草濫用	0	
83	其他藥物濫用習慣等等	0	
84	人格 & 性格違常	0	
85	智能不足	0	
86	其他精神、心理上的疾病	0	
87	多發性硬化症	0	
88	帕金森病	4	0.1%
89	癲癇，所有形式	3	0.1%
90	偏頭痛	6	0.2%
91	其他神經系統疾病NEC包括神經痛	19	0.7%
92	結膜炎 & 重結合膜炎	0	
93	眼瞼感染/霰粒腫	1	0.0%
94	屈光錯誤	0	
96	白內障	3	0.1%
97	青光眼	1	0.0%
98	失明	22	0.8%
100	外耳炎	0	
101	急性中耳炎	0	
102	急性 & 慢性漿液性中耳炎	0	
103	耳咽管阻塞或卡他(流鼻涕)	0	
104	眩暈症	6	0.2%
105	部份或完全耳聾、重聽	33	1.2%
106	耳內蠟	0	
107	其他耳朵或乳突疾病	4	0.1%
108	風濕熱/風濕性心臟病	0	
109	急性/亞急缺血性心肌梗塞	0	
110	慢性缺血性心臟病	0	
112	右/左心臟衰竭	0	
113	心房振顫或撲動	0	
114	陣發性心搏過速	0	
115	各種異位性收縮	0	
116	心雜音NECNYD	0	
117	肺性心臟病	0	
118	其他心臟病NEC	2	0.1%
119	妊娠期及產褥期的毒血症	0	
120	無併發性高血壓症	0	
121	含標器(各有關器官)的高血壓症	0	
123	暫時性腦部缺氧	0	
124	腦血管疾病(中風..)	7	0.3%
125	動脈粥樣硬化(不含心臟及腦)	0	
126	其他動脈疾病(不含動脈瘤)	1	0.0%

f06c511: C5.你目前是不是也有下面這些病症?1.其他疾病或症狀(請說明)(1)

Value	Label	Cases	Percentage
127	肺栓塞及梗塞	0	
128	靜脈炎及血栓性靜脈炎	0	
129	下肢靜脈屈張	2	0.1%
130	痔瘡	6	0.2%
131	低血壓	7	0.3%
132	其他末梢血管疾病	1	0.0%
133	急性上呼吸道感染	2	0.1%
134	急性/慢性鼻竇炎、鼻過敏	3	0.1%
135	急性扁桃腺炎及扁桃腺周膿瘍	0	
136	扁桃腺及腺樣體之慢性增生疾病	2	0.1%
137	喉炎及氣管炎	2	0.1%
138	急性支氣管炎及細支氣管炎	0	
139	流行性感冒、感冒	5	0.2%
140	肺炎	1	0.0%
141	胸膜炎(不包括肺結核)	0	
142	慢性支氣管炎及支氣管擴張症	0	
143	肺氣腫及慢性阻塞性肺疾病	0	
144	氣喘	4	0.1%
145	乾草熱	0	
146	鼻內瘤	1	0.0%
147	其他呼吸系統疾病	3	0.1%
148	牙齒及其支持組織疾病	2	0.1%
149	口腔、舌頭、唾液腺疾病	0	
150	食道疾病(包括食道狹窄..)	0	
151	十二指腸潰瘍W/Wo併發症	3	0.1%
152	胃潰瘍W/Wo併發症	0	
153	胃病、胃不好	5	0.2%
154	各種型闌尾炎	0	
155	腹股溝疝氣W/Wo阻塞性(833脫腸開刀併入)	3	0.1%
156	裂孔/橫隔疝氣	0	
157	其他疝氣	2	0.1%
158	腸憩室病	0	
159	激動性腸症候群及腸疾病NEC	0	
160	慢性腸炎、潰瘍大腸炎	3	0.1%
161	便秘	21	0.8%
162	肛門裂/肛門管/膿瘍	1	0.0%
163	直腸炎、直腸及肛門疼痛NOS	2	0.1%
164	前直腸出血NOS	0	
165	肝硬化及其他肝疾病	1	0.0%
166	膽囊結石及膽管疾病	2	0.1%
167	其他消化系統疾病NEC	4	0.1%
168	急性及慢性絲球腎炎	0	
169	腎盂腎炎及腎盂炎(急性)	0	
170	膀胱炎及泌尿道感染NOS	3	0.1%
171	尿道結石	1	0.0%

f06c511: C5.你目前是不是也有下面這些病症?1.其他疾病或症狀(請說明)(1)

Value	Label	Cases	Percentage
172	尿道炎NOSNEC	1	0.0%
173	直立的尿蛋白(因姿勢改變所致)	0	
174	其他泌尿系統疾病NEC	0	
175	前列腺肥大(良性)	0	
176	攝護腺(前列腺)炎及精囊炎	1	0.0%
177	陰囊水腫	0	
178	睪丸炎及副睪丸炎	0	
179	包皮過長、包莖及龜頭炎	0	
180	其他男性生殖器官疾病	0	
181	慢性囊腫性乳房疾病	0	
182	其他乳房疾病	0	
183	骨盆發炎	0	
184	子宮頸癌及子宮頸糜爛	0	
185	陰道炎NOS女陰炎	0	
186	子宮及陰道脫出	1	0.0%
187	斷經徵象及斷經後出血	0	
188	月經前之緊張徵症候群	0	
189	無月經、量少	0	
191	經痛	0	
193	經期出血	0	
194	其他女性生殖器官疾病	0	
195	不育及生殖能力減低	0	
196	子宮外孕(異位妊娠)	0	
197	子宮期出血	0	
198	懷孕時或產後的泌尿系感染	0	
199	血壓上升	1	0.0%
200	誘發性流產	0	
201	自然流產、NOS	0	
202	其他妊娠併發症	0	
203	自然生產	0	
204	有併發症的生產	0	
205	乳房(腺)炎、泌乳失調	0	
206	其他產褥期合併症	0	
207	包括手指及腳趾的癬及蜂窩性組織炎	1	0.0%
209	急性淋巴炎	0	
210	膿病	0	
211	其他皮膚/皮下組織感染	0	
212	皮脂漏性皮膚炎	0	
213	過敏性皮膚炎	8	0.3%
214	接觸性及其他皮膚炎	0	
215	尿布疹	0	
216	玫瑰糠疹	0	
217	牛皮癬有/無關節病態	1	0.0%
218	皮膚癢及有關病態	12	0.4%
219	雞眼及胼胝	0	

f06c511: C5.你目前是不是也有下面這些病症?1.其他疾病或症狀(請說明)(1)

Value	Label	Cases	Percentage
220	皮脂腺囊腫	0	
221	指甲內生及指(趾)甲病	0	
222	禿頭及其他毛髮疾病	0	
223	掌蹠汗疱疹及汗腺異常	0	
224	痤瘡、粉刺	0	
225	慢性皮膚潰瘍	2	0.1%
226	風疹	0	
227	皮膚及其他皮下組織疾病	1	0.0%
228	(類)風濕性關節炎	2	0.1%
229	骨關節炎及有關病況	3	0.1%
230	創傷性關節炎	1	0.0%
231	關節NEC/瀰漫性結締組織疾患	3	0.1%
232	肩膀症候群(包括肩膀酸痛727併入)	5	0.2%
233	其他滑液囊炎及滑膜炎	0	
234	其他非關節性風濕痛	0	
235	頸椎徵候	5	0.2%
237	脊柱關節炎	0	
238	無放射徵候的背痛	1	0.0%
239	有放射徵候的背痛	0	
240	後天性脊柱變形	5	0.2%
241	腱及關節劍鞘囊腫	0	
242	軟骨症	0	
243	骨質疏鬆症	21	0.8%
244	慢性膝的內在障礙	1	0.0%
245	後天性四肢變形	1	0.0%
246	其他骨骼肌肉系及結締組織的疾病	9	0.3%
247	心臟和循環的先天性畸形	0	
248	先天性下肢短小畸形	1	0.0%
249	隱睾症	0	
251	淚管組塞	0	
252	其他先天性畸形NEC	0	
254	痙攣	0	
255	異常不隨意運動	0	
256	暈眩	30	1.1%
257	語言障礙	0	
258	頭痛	16	0.6%
259	感覺障礙	0	
262	胸痛	0	
263	心悸	0	
264	暈厥、昏厥、黑內帳	0	
265	水腫	0	
266	非感染性淋巴腺腫大	0	
267	鼻血	0	
268	咳血	0	
269	呼吸困難	1	0.0%

f06c511: C5.你目前是不是也有下面這些病症?1.其他疾病或症狀(請說明)(1)

Value	Label	Cases	Percentage
270	咳嗽	8	0.3%
273	厭食	0	
274	噁心/嘔吐	0	
275	胸口燒灼感	0	
276	吐血、黑便、胃腸出血NOS	0	
277	肝/脾腫大	0	
278	腸胃氣脹、脹氣之意、噯氣(吞嚥空氣)	0	
279	異常疼痛	0	
280	小便困難	0	
281	遺尿	0	
283	頻尿	2	0.1%
286	酸痛及其他肢體徵候(724手腳痠麻併入)	118	4.4%
288	關節痛或僵直	2	0.1%
289	關節腫脹或積水	0	
290	出汗過多	0	
291	不明原因之發熱、發燒、發熱	0	
292	疹及其他未明示之皮疹	0	
293	體重減輕	0	
294	預期生理發育之缺乏	0	
295	倦怠、疲倦	4	0.1%
296	巨大及局部性腫大NOSNYD	0	
297	無神經病的衰老	1	0.0%
298	異常尿液試驗NEC	2	0.1%
299	其他未明異常結果	0	
300	症狀、徵候、病況未明NEC	5	0.2%
301	骨折，顱骨和臉骨	0	
302	骨折，脊柱	0	
303	骨折，肋骨	0	
304	骨折，鎖骨	0	
305	骨折，肱骨	0	
306	骨折，橈骨/尺骨	0	
307	骨折，腕骨、掌骨、跗骨、趾骨	1	0.0%
308	骨折，趾(指)股，手/腳	1	0.0%
309	骨折，股骨	1	0.0%
310	骨折，脛骨/腓骨	1	0.0%
311	骨折，所有其他部位NEC	0	
312	急性傷害膝半月版	0	
313	脫臼/不完全脫臼，其他部位NEC	0	
314	受傷，肩膀和手臂	1	0.0%
315	受傷，手腕、手、手指	0	
316	受傷，膝和腿	0	
317	受傷，踝部	1	0.0%
318	受傷，腳和腳趾	3	0.1%
319	受傷，頸部	0	
320	受傷，頸部以外的脊椎	0	

f06c511: C5.你目前是不是也有下面這些病症?1.其他疾病或症狀(請說明)(1)

Value	Label	Cases	Percentage
321	受傷，所有其他部位NEC	2	0.1%
322	震傷和顫內的損傷(如：腦震盪)	0	
323	裂傷/開放性的創傷/外傷，截斷	1	0.0%
325	昆蟲咬傷和螫傷	0	
326	磨損，抓傷、皰疹	0	
327	瘀傷、挫傷、壓(砸)傷	0	
328	燒傷和燙傷，所有程度	0	
329	異物入組織	0	
330	異物入眼睛	0	
331	異物經由體腔口入腸道	0	
332	外傷的後期影響	0	
333	其他損傷和外傷	0	
334	藥量過度、用藥意外或故意	0	
335	其他化學藥品的不良影響	0	
336	外科手術和醫療的併發症	0	
337	身體因素的不良影響	1	0.0%
338	健康檢查	0	
339	接觸/帶菌者，傳染性的或寄生蟲性的疾病	0	
340	預防的免疫作用	0	
341	觀察/照顧在高危險群醫藥治療的病患	0	
342	觀察/照顧其他高危險病患	0	
343	男性或女性的結紮	0	
344	口服避孕劑	0	
345	子宮內避孕具	0	
346	其他避孕方法	0	
347	一般避孕指導	0	
348	沒有檢查的書信、格式、處方	0	
349	沒有檢查或晤面的轉介	0	
350	懷孕診斷	0	
351	產前照顧	0	
352	產後照顧	0	
353	醫療/缺乏診斷的外科術程序	0	
354	勸告和健康教育→同902	0	
355	病患以外的問題	0	
356	經濟問題	0	
357	住屋問題	0	
358	醫療照顧問題	0	
359	婚姻問題	0	
360	親子問題	0	
361	年老父母或姻親父母的問題	0	
362	家庭分裂是/非由於離婚	0	
363	其他家庭問題	0	
364	教育問題	0	
365	婚外懷孕	0	
366	社會失調	0	

f06c511: C5.你目前是不是也有下面這些病症?1.其他疾病或症狀(請說明)(1)

Value	Label	Cases	Percentage
367	職業問題	0	0.1%
368	生命階段的問題NEC	0	
369	其他社會問題	0	
370	法律上的問題	0	
371	問題NEC	0	
372	非特定尿道炎	0	
373	血尿	2	1.0%
374	陰道痙攣及性交困難	0	
375	血液學上的異常NEC	0	
376	Nonspecific不正常的子宮頸抹片	0	
377	不良影響、醫藥適當劑量	0	
378	其他不良影響NEC	0	
399	其他眼睛疾病	28	0.1%
401	登革熱	0	
402	傷寒	0	
403	肺吸蟲	0	
404	破傷風	0	
405	鉤蟲	0	
421	肝癌	0	0.1%
422	腸癌(包括大、小腸癌)	2	
423	直腸癌	0	
424	食道癌	0	
425	鼻咽癌	0	
426	卵巢癌	0	
427	子宮頸癌	0	0.1%
428	胰臟癌	0	
429	膽生瘤	0	
430	肝炎	0	
431	腮腺腫瘤	0	
432	良性腦瘤	0	
433	頸部腫瘤	0	0.0%
434	食道瘤	0	
435	卵巢瘤	0	
436	靜脈瘤	0	
437	血管瘤	0	
438	甲狀腺瘤	0	
439	關節瘤	0	0.0%
440	肺腫瘤	0	
441	甲狀腺疾病	2	
442	營養不良、欠營養	1	
443	甲狀腺機能亢進	1	
444	血糖低	1	
445	白血球症	0	0.0%
461	敗血症	0	
481	健忘症	0	

f06c511: C5.你目前是不是也有下面這些病症?1.其他疾病或症狀(請說明)(1)

Value	Label	Cases	Percentage
482	老年癡呆症	21	0.8%
483	喪失記憶	0	
484	懼高症	0	
485	夢多	1	0.0%
486	記憶減退	0	
501	脊椎痛	2	0.1%
502	骨刺、坐骨神經痛	16	0.6%
503	顏面神經受損(如：歪嘴、麻痺)	4	0.1%
504	腦神經衰弱	7	0.3%
505	倒睫毛手術	1	0.0%
506	視力模糊	29	1.1%
507	腦部問題	3	0.1%
508	眼底出血	1	0.0%
509	角膜發炎	1	0.0%
510	腦積水	0	
511	視神經發炎	1	0.0%
512	風溼	0	
513	神經炎	0	
514	老花眼	17	0.6%
515	遠視	3	0.1%
516	腦膜炎	0	
517	肩膀神經痛	0	
518	眼結石	0	
519	淚管破裂	1	0.0%
520	視網膜剝離	2	0.1%
521	心臟擴大	0	
522	循環不良、阻塞	2	0.1%
523	血濁	2	0.1%
524	心臟疾病(未明示)	0	
525	結心症	0	
526	腦血栓及其他血栓	1	0.0%
527	狹心症	1	0.0%
528	心臟衰弱	0	
529	換心手術	0	
530	心臟積水	0	
531	心律不整	1	0.0%
541	肺積水	1	0.0%
542	肺部疾病(未明示)	4	0.1%
543	肺結核	0	
544	氣管疾病(未明示)	1	0.0%
545	鼻內血瘤	0	
546	氣胸	0	
547	肺膿腫	0	
548	鼻蓄膿	0	
549	鼻部疾病(未明示)	1	0.0%

f06c511: C5.你目前是不是也有下面這些病症?1.其他疾病或症狀(請說明)(1)

Value	Label	Cases	Percentage
550	聲音沙啞	1	0.0%
551	矽肺症	0	
561	十二指腸疾病	0	
562	胃下垂	0	
563	膽囊腫大	0	
564	消化系統黏滯	0	
565	腹腔膜疝氣	1	0.0%
566	胃積水	0	
567	膽疾病(未明示)	0	
568	肝結石	0	
569	腸道阻塞	0	
570	膀胱疾病	0	
571	胰臟發炎	0	
572	腸膜破損	0	
573	喉痛	0	
574	腹膜炎	0	
575	脾臟硬化	1	0.0%
581	子宮切除、開刀	0	
582	腎結石	5	0.2%
583	膀胱結石	0	
584	子宮放射線治療(電子宮)	0	
585	子宮下垂(異位)	1	0.0%
586	腎臟疾病	3	0.1%
587	卵巢發炎	0	
588	子宮發炎	0	
589	卵巢切除	0	
590	尿毒症	6	0.2%
591	腎炎(未明示部位)	0	
592	尿道阻塞	0	
593	卵巢水腫	0	
594	膀胱受傷(如：壓傷)	0	
595	尿少	1	0.0%
621	腳水腫、浮腫	2	0.1%
622	老人斑	1	0.0%
623	蕁麻疹	0	
624	頭皮燙傷	0	
625	褥瘡	1	0.0%
626	皮膚病	7	0.3%
627	濕疹	3	0.1%
628	了仔	0	
629	臉部蜂窩組織炎	0	
641	腳腫	0	
642	骨折(未明示部位)	0	
643	五十肩	6	0.2%
644	骨膜發炎	1	0.0%

f06c511: C5.你目前是不是也有下面這些病症?1.其他疾病或症狀(請說明)(1)

Value	Label	Cases	Percentage
645	肌肉、關節萎縮	3	0.1%
646	脊椎骨碎掉	2	0.1%
647	椎間盤突出	2	0.1%
648	骨傷	2	0.1%
649	骨盆扭傷	0	
650	人工關節	1	0.0%
651	肌無力症	0	
652	骨裂開	1	0.0%
653	骨格鈣化	4	0.1%
654	神經病變手發抖	0	
661	先天性脊椎彎曲	0	
701	抽筋	2	0.1%
702	筋發炎、筋方面問題、筋緊	4	0.1%
703	無力感	3	0.1%
704	耳鳴	8	0.3%
705	咬牙根	0	
706	小便紅	0	
707	手腳不靈活、活動不便	12	0.4%
708	膽固醇過高	2	0.1%
709	麻痺	0	
710	口角發炎	0	
711	視力模糊(同506)	2	0.1%
712	意識模糊	0	
713	黃膽	0	
714	身體虛弱	3	0.1%
715	口腔潰瘍	1	0.0%
716	喪失記憶(同483)	0	
717	消化不良	0	
718	心跳慢	0	
719	口乾	0	
720	流眼淚、眼油	10	0.4%
721	大、小便失禁	0	
722	細菌感染(如：腦部)	0	
723	口苦、口臭	0	
724	手腳會酸、麻、痛→併入286	3	0.1%
725	吐血	0	
726	尿酸過高	12	0.4%
727	肩膀酸痛→併入232	1	0.0%
741	腦出血	1	0.0%
742	不明原因及部分受傷	1	0.0%
743	植物人	1	0.0%
744	內傷(勞動過度)	0	
761	開刀(未指部位)	1	0.0%
762	腳開刀(包括生瘡)	1	0.0%
763	胃開刀	0	

f06c511: C5.你目前是不是也有下面這些病症?**1.其他疾病或症狀(請說明)(1)**

Value	Label	Cases	Percentage
764	腦部開刀	0	
765	膽開刀、切除膽囊	1	0.0%
766	眼睛開刀	0	
767	腸開刀	1	0.0%
768	肝開刀	0	
769	扁桃腺開刀	0	
770	脊椎開刀	0	
771	攝護腺開刀	0	
772	心臟開刀	0	
773	腎開刀	1	0.0%
774	肺開刀	0	
775	膀胱開刀	0	
776	肛門開刀	0	
777	甲狀腺開刀	1	0.0%
778	器官移植	1	0.0%
779	皮膚開刀	0	
780	割聲帶	0	
781	蛇咬傷	0	
782	狗咬傷	0	
783	車禍	2	0.1%
784	角膜移植	0	
785	跌倒	1	0.0%
786	未明原因住院	0	
787	胸部鬱悶	0	
788	腰酸背痛	21	0.8%
789	農藥中毒	0	
790	瓦斯爆炸	0	
791	中暑	0	
792	子彈打傷	0	
801	甲狀腺癌	0	
802	直腸瘤	0	
803	十二指腸瘤	0	
804	膀胱瘤	0	
805	腸瘤	0	
806	喉癌	0	
807	胃癌	0	
808	膀胱癌	0	
809	口腔癌	0	
810	尿道瘤	0	
811	聲帶瘤	0	
812	腹部瘤	0	
813	鼻息肉	0	
814	支氣管囊瘤	0	
831	胰臟開刀	0	
832	乳房開刀	0	

f06c511: C5.你目前是不是也有下面這些病症?1.其他疾病或症狀(請說明)(1)

Value	Label	Cases	Percentage
833	脫腸開刀→併入155	0	
834	關節開刀	2	0.1%
851	小腦萎縮	0	
901	吃素	0	
902	健康問題(預防各種疾病)	1	0.0%
903	怕胖	0	
904	沒牙齒或不全	0	
905	宗教因素(如：信佛等)	0	
906	體質因素	0	
907	年紀大、老化	0	
908	吃膩了	0	
909	不想吃食	0	
910	偏食	0	
911	方便	0	
912	求心理平靜	0	
913	許願	0	
914	因車禍而走路慢	0	
99		1	
998		1	

Warning: these figures indicate the number of cases found in the data file. They cannot be interpreted as summary statistics of the population of interest.

f06c512: C5.你目前是不是也有下面這些病症?1.其他疾病或症狀(請說明)(2)

Information	[Type= discrete] [Format=numeric] [Range= 0-914] [Missing=*]
Statistics [NW/ W]	[Valid=2669 /-] [Invalid=0 /-]

Value	Label	Cases	Percentage
0	沒有或不確定	2466	92.4%
1	已證實傳染性腸道疾病	0	
2	推定為傳染性腸道疾病	0	
4	結核病	0	
5	胸膜積水NOS	0	
6	百日咳	0	
7	膿毒性咽炎、猩紅熱、丹毒	0	
8	流行性脊椎灰質炎 & 腸內病毒所致之中樞神經疾病	0	
9	水痘	0	
10	帶狀皰疹	0	
11	單純性皰疹	0	
12	麻疹	0	
13	風疹	0	
14	其他病毒性發疹症	0	
15	感染性肝炎	0	
16	流行性腮腺炎	0	
17	傳染性單核球過多症	0	
18	病毒性結膜炎	0	
19	疣，所有部位	0	
20	病毒性傳染NOS	0	

f06c512: C5.你目前是不是也有下面這些病症?1.其他疾病或症狀(請說明)(2)

Value	Label	Cases	Percentage
21	瘧疾	0	
22	梅毒，所有部位 & 所有階段	0	
23	淋病，所有部位	0	
24	皮膚癬病、皮膚黴菌病	0	
25	串珠菌病，不包括生殖泌尿道	0	
26	串珠菌病，已證實生殖泌尿道	0	
27	滴蟲病，已證實生殖泌尿道	0	
28	蟯蟲病、蠕蟲病NEC	0	
29	蝨蟲病、其他蝨屬侵染	0	
30	疥癬、其他疥蟲病	0	
31	其他傳染性和寄生蟲性疾病NEC	0	
32	胃癌	0	
33	肺癌	0	
34	皮膚/皮下組織惡性腫瘤	0	
35	乳房惡性腫瘤	0	
36	子宮癌	0	
37	泌尿道、男性生殖道惡性腫瘤	0	
38	何杰金氏症、淋巴瘤、白血病	0	
39	其他惡性腫瘤	0	
40	脂肪瘤、任何部位	0	
41	皮膚良性腫瘤	0	
42	乳房良性腫瘤	0	
43	子宮良性腫瘤	0	
44	血管瘤、淋巴管瘤	0	
45	其他良性腫瘤NEC	0	
46	尚未診斷出是良性或惡性的腫瘤	1	0.0%
47	非毒性甲狀腺腫 & 結節	0	
48	甲狀腺毒症W/Wo甲狀腺腫	0	
49	甲狀腺功能不足症、黏液水腫、矮呆症	0	
50	糖尿病	0	
51	異常未明的生化實驗	0	
52	維生素 & 營養障礙NEC	0	
53	餵食問題、嬰兒或較大嬰兒	0	
54	痛風	1	0.0%
56	脂質代謝障礙	0	
57	其他內分泌、營養、新陳代謝障礙	1	0.0%
58	鐵質缺乏性貧血	0	
59	惡性 & 其他缺乏貧血	0	
60	遺傳性溶血性貧血	0	
61	其他/未明示貧血	0	
62	紫斑症、出血性 & 凝血性缺陷	0	
63	慢性/未明示淋巴腺炎	0	
64	異常白血球細胞	0	
65	血液和造血器官疾病	0	
66	器質性精神病，不包括酒精性	0	

f06c512: C5.你目前是不是也有下面這些病症?1.其他疾病或症狀(請說明)(2)

Value	Label	Cases	Percentage
67	精神分裂症，所有型態	0	
68	情感性精神病	0	
69	精神病，其他/NOS，不包括酒精性	0	
70	焦慮症	0	
71	歇斯底里 & 腦病性精神官能症	0	
72	憂鬱症	0	
73	精神官能症，其他未明示的	1	0.0%
74	特定的學習異常	0	
75	失眠、其他睡眠障礙	0	
76	壓力性頭痛	0	
77	轉換地位失調、適應不良	0	
78	行為障礙NEC	0	
79	性問題	0	
80	酒精濫用、酒精性精神病	0	
81	急性酒精中毒	0	
82	菸草濫用	0	
83	其他藥物濫用習慣等等	0	
84	人格 & 性格違常	0	
85	智能不足	0	
86	其他精神、心理上的疾病	1	0.0%
87	多發性硬化症	0	
88	帕金森病	2	0.1%
89	癲癇，所有形式	0	
90	偏頭痛	1	0.0%
91	其他神經系統疾病NEC包括神經痛	4	0.1%
92	結膜炎 & 重結合膜炎	0	
93	眼瞼感染/霰粒腫	0	
94	屈光錯誤	0	
96	白內障	0	
97	青光眼	0	
98	失明	5	0.2%
100	外耳炎	0	
101	急性中耳炎	0	
102	急性 & 慢性漿液性中耳炎	0	
103	耳咽管阻塞或卡他(流鼻涕)	0	
104	眩暈症	2	0.1%
105	部份或完全耳聾、重聽	11	0.4%
106	耳內蠟	0	
107	其他耳朵或乳突疾病	2	0.1%
108	風濕熱/風濕性心臟病	0	
109	急性/亞急缺血性心肌梗塞	0	
110	慢性缺血性心臟病	0	
112	右/左心臟衰竭	0	
113	心房振顫或撲動	0	
114	陣發性心搏過速	0	

f06c512: C5.你目前是不是也有下面這些病症?1.其他疾病或症狀(請說明)(2)

Value	Label	Cases	Percentage
115	各種異位性收縮	0	
116	心雜音NECNYD	0	
117	肺性心臟病	0	
118	其他心臟病NEC	1	0.0%
119	妊娠期及產褥期的毒血症	0	
120	無併發性高血壓症	0	
121	含標器(各有關器官)的高血壓症	0	
123	暫時性腦部缺氧	0	
124	腦血管疾病(中風..)	0	
125	動脈粥樣硬化(不含心臟及腦)	0	
126	其他動脈疾病(不含動脈瘤)	0	
127	肺栓塞及梗塞	0	
128	靜脈炎及血栓性靜脈炎	0	
129	下肢靜脈屈張	1	0.0%
130	痔瘡	4	0.1%
131	低血壓	3	0.1%
132	其他末梢血管疾病	1	0.0%
133	急性上呼吸道感染	0	
134	急性/慢性鼻竇炎、鼻過敏	4	0.1%
135	急性扁桃腺炎及扁桃腺周膿瘍	0	
136	扁桃腺及腺樣體之慢性增生疾病	0	
137	喉炎及氣管炎	0	
138	急性支氣管炎及細支氣管炎	0	
139	流行性感冒、感冒	0	
140	肺炎	0	
141	胸膜炎(不包括肺結核)	0	
142	慢性支氣管炎及支氣管擴張症	0	
143	肺氣腫及慢性阻塞性肺疾病	0	
144	氣喘	0	
145	乾草熱	0	
146	鼻內瘤	0	
147	其他呼吸系統疾病	0	
148	牙齒及其支持組織疾病	0	
149	口腔、舌頭、唾液腺疾病	0	
150	食道疾病(包括食道狹窄..)	0	
151	十二指腸潰瘍W/Wo併發症	0	
152	胃潰瘍W/Wo併發症	1	0.0%
153	胃病、胃不好	0	
154	各種型闌尾炎	0	
155	腹股溝疝氣W/Wo阻塞性(833脫腸開刀併入)	1	0.0%
156	裂孔/橫隔疝氣	0	
157	其他疝氣	1	0.0%
158	腸憩室病	0	
159	激動性腸症候群及腸疾病NEC	0	
160	慢性腸炎、潰瘍大腸炎	0	

f06c512: C5.你目前是不是也有下面這些病症?1.其他疾病或症狀(請說明)(2)

Value	Label	Cases	Percentage
161	便秘	6	0.2%
162	肛門裂/肛門管/膿瘍	0	
163	直腸炎、直腸及肛門疼痛NOS	0	
164	前直腸出血NOS	0	
165	肝硬化及其他肝疾病	0	
166	膽囊結石及膽管疾病	0	
167	其他消化系統疾病NEC	1	0.0%
168	急性及慢性絲球腎炎	0	
169	腎盂腎炎及腎盂炎(急性)	0	
170	膀胱炎及泌尿道感染NOS	1	0.0%
171	尿道結石	0	
172	尿道炎NOSNEC	1	0.0%
173	直立的尿蛋白(因姿勢改變所致)	0	
174	其他泌尿系統疾病NEC	0	
175	前列腺肥大(良性)	0	
176	攝護腺(前列腺)炎及精囊炎	0	
177	陰囊水腫	1	0.0%
178	睪丸炎及副睪丸炎	0	
179	包皮過長、包莖及龜頭炎	0	
180	其他男性生殖器官疾病	0	
181	慢性囊腫性乳房疾病	0	
182	其他乳房疾病	0	
183	骨盆發炎	0	
184	子宮頸癌及子宮頸糜爛	0	
185	陰道炎NOS女陰炎	0	
186	子宮及陰道脫出	0	
187	斷經徵象及斷經後出血	0	
188	月經前之緊張徵症候群	0	
189	無月經、量少	0	
191	經痛	0	
193	經期出血	0	
194	其他女性生殖器官疾病	0	
195	不育及生殖能力減低	0	
196	子宮外孕(異位妊娠)	0	
197	子宮期出血	0	
198	懷孕時或產後的泌尿系感染	0	
199	血壓上升	0	
200	誘發性流產	0	
201	自然流產、NOS	0	
202	其他妊娠併發症	0	
203	自然生產	0	
204	有併發症的生產	0	
205	乳房(腺)炎、泌乳失調	0	
206	其他產褥期合併症	0	
207	包括手指及腳趾的癬及蜂窩性組織炎	1	0.0%

f06c512: C5.你目前是不是也有下面這些病症?1.其他疾病或症狀(請說明)(2)

Value	Label	Cases	Percentage
209	急性淋巴炎	0	
210	膿病	0	
211	其他皮膚/皮下組織感染	0	
212	脂漏性皮膚炎	0	
213	過敏性皮膚炎	0	
214	接觸性及其他皮膚炎	0	
215	尿布疹	0	
216	玫瑰糠疹	0	
217	牛皮癬有/無關節病態	0	
218	皮膚癢及有關病態	0	
219	雞眼及胼胝	0	
220	皮脂腺囊腫	0	
221	指甲內生及指(趾)甲病	0	
222	禿頭及其他毛髮疾病	0	
223	掌蹠汗疱疹及汗腺異常	0	
224	瘡瘡、粉刺	0	
225	慢性皮膚潰瘍	0	
226	風疹	0	
227	皮膚及其他皮下組織疾病	1	0.0%
228	(類)風濕性關節炎	0	
229	骨關節炎及有關病況	1	0.0%
230	創傷性關節炎	0	
231	關節NEC/瀰漫性結締組織疾患	0	
232	肩膀症候群(包括肩膀酸痛727併入)	2	0.1%
233	其他滑液囊炎及滑膜炎	0	
234	其他非關節性風濕痛	0	
235	頸椎徵候	0	
237	脊柱關節炎	0	
238	無放射徵候的背痛	0	
239	有放射徵候的背痛	0	
240	後天性脊柱變形	0	
241	腱及關節鞘囊腫	0	
242	軟骨症	0	
243	骨質疏鬆症	2	0.1%
244	慢性膝的內在障礙	1	0.0%
245	後天性四肢變形	0	
246	其他骨骼肌肉系及結締組織的疾病	0	
247	心臟和循環的先天性畸形	0	
248	先天性下肢短小畸形	0	
249	隱睾症	0	
251	淚管阻塞	0	
252	其他先天性畸形NEC	0	
254	痙攣	0	
255	異常不隨意運動	0	
256	暈眩	6	0.2%

f06c512: C5.你目前是不是也有下面這些病症?1.其他疾病或症狀(請說明)(2)

Value	Label	Cases	Percentage
257	語言障礙	0	
258	頭痛	7	0.3%
259	感覺障礙	0	
262	胸痛	0	
263	心悸	0	
264	暈厥、昏厥、黑內帳	0	
265	水腫	1	0.0%
266	非感染性淋巴腺腫大	0	
267	鼻血	0	
268	咳血	0	
269	呼吸困難	0	
270	咳嗽	3	0.1%
273	厭食	0	
274	噁心/嘔吐	0	
275	胸口燒灼感	0	
276	吐血、黑便、胃腸出血NOS	0	
277	肝/脾腫大	0	
278	腸胃氣脹、脹氣之意、噯氣(吞嚥空氣)	0	
279	異常疼痛	0	
280	小便困難	0	
281	遺尿	0	
283	頻尿	0	
286	酸痛及其他肢體徵候(724手腳痠麻併入)	22	0.8%
288	關節痛或僵直	2	0.1%
289	關節腫脹或積水	1	0.0%
290	出汗過多	0	
291	不明原因之發熱、發燒、發熱	0	
292	疹及其他未明示之皮疹	0	
293	體重減輕	0	
294	預期生理發育之缺乏	0	
295	倦怠、疲倦	1	0.0%
296	巨大及局部性腫大NOSNYD	0	
297	無神經病的衰老	0	
298	異常尿液試驗NEC	0	
299	其他未明異常結果	0	
300	症狀、徵候、病況未明NEC	2	0.1%
301	骨折，顱骨和臉骨	0	
302	骨折，脊柱	1	0.0%
303	骨折，肋骨	0	
304	骨折，鎖骨	0	
305	骨折，肱骨	0	
306	骨折，橈骨/尺骨	0	
307	骨折，腕骨、掌骨、跗骨、蹠骨	0	
308	骨折，趾(指)股，手/腳	0	
309	骨折，股骨	0	

f06c512: C5.你目前是不是也有下面這些病症?1.其他疾病或症狀(請說明)(2)

Value	Label	Cases	Percentage
310	骨折, 脛骨/腓骨	0	0.0%
311	骨折, 所有其他部位NEC	0	
312	急性傷害膝半月版	0	
313	脫臼/不完全脫臼, 其他部位NEC	0	
314	受傷, 肩膀和手臂	0	
315	受傷, 手腕、手、手指	0	
316	受傷, 膝和腿	1	
317	受傷, 踝部	0	
318	受傷, 腳和腳趾	0	
319	受傷, 頸部	0	
320	受傷, 頸部以外的脊椎	0	
321	受傷, 所有其他部位NEC	0	
322	震傷和顫內的損傷(如: 腦震盪)	0	
323	裂傷/開放性的創傷/外傷, 截斷	0	
325	昆蟲咬傷和螫傷	0	
326	磨損, 抓傷、皰疹	0	
327	瘀傷、挫傷、壓(砸)傷	0	
328	燒傷和燙傷, 所有程度	0	
329	異物入組織	0	
330	異物入眼睛	0	
331	異物經由體腔口入腸道	0	
332	外傷的後期影響	0	
333	其他損傷和外傷	0	
334	藥量過度、用藥意外或故意	0	
335	其他化學藥品的不良影響	0	
336	外科手術和醫療的併發症	0	
337	身體因素的不良影響	0	
338	健康檢查	0	
339	接觸/帶菌者, 傳染性的或寄生蟲性的疾病	0	
340	預防的免疫作用	0	
341	觀察/照顧在高危險群醫藥治療的病患	0	
342	觀察/照顧其他高危險病患	0	
343	男性或女性的結紮	0	
344	口服避孕劑	0	
345	子宮內避孕具	0	
346	其他避孕方法	0	
347	一般避孕指導	0	
348	沒有檢查的書信、格式、處方	0	
349	沒有檢查或晤面的轉介	0	
350	懷孕診斷	0	
351	產前照顧	0	
352	產後照顧	0	
353	醫療/缺乏診斷的外科術程序	0	
354	勸告和健康教育→同902	0	
355	病患以外的問題	1	0.0%

f06c512: C5.你目前是不是也有下面這些病症?**1.其他疾病或症狀(請說明)(2)**

Value	Label	Cases	Percentage
356	經濟問題	0	
357	住屋問題	0	
358	醫療照顧問題	0	
359	婚姻問題	0	
360	親子問題	0	
361	年老父母或姻親父母的問題	0	
362	家庭分裂是/非由於離婚	0	
363	其他家庭問題	0	
364	教育問題	0	
365	婚外懷孕	0	
366	社會失調	0	
367	職業問題	1	0.0%
368	生命階段的問題NEC	0	
369	其他社會問題	0	
370	法律上的問題	0	
371	問題NEC	0	
372	非特定尿道炎	0	
373	血尿	0	
374	陰道痙攣及性交困難	0	
375	血液學上的異常NEC	0	
376	Nonspecific不正常的子宮頸抹片	0	
377	不良影響、醫藥適當劑量	1	0.0%
378	其他不良影響NEC	0	
399	其他眼睛疾病	11	0.4%
401	登革熱	0	
402	傷寒	0	
403	肺吸蟲	0	
404	破傷風	0	
405	鉤蟲	0	
421	肝癌	0	
422	腸癌(包括大、小腸癌)	0	
423	直腸癌	1	0.0%
424	食道癌	0	
425	鼻咽癌	0	
426	卵巢癌	0	
427	子宮頸癌	0	
428	胰臟癌	0	
429	膽生瘤	0	
430	肝炎	0	
431	腮腺腫瘤	0	
432	良性腦瘤	0	
433	頸部腫瘤	0	
434	食道瘤	0	
435	卵巢瘤	0	
436	靜脈瘤	0	

f06c512: C5.你目前是不是也有下面這些病症?**1.其他疾病或症狀(請說明)(2)**

Value	Label	Cases	Percentage
437	血瘤	0	
438	甲狀腺瘤	0	
439	關節瘤	0	
440	肺腫瘤	0	
441	甲狀腺疾病	0	
442	營養不良、欠營養	1	0.0%
443	甲狀腺機能亢進	0	
444	血糖低	0	
445	白血球症	0	
461	敗血症	1	0.0%
481	健忘症	0	
482	老年癡呆症	4	0.1%
483	喪失記憶	0	
484	懼高症	0	
485	夢多	0	
486	記憶減退	1	0.0%
501	脊椎痛	0	
502	骨刺、坐骨神經痛	2	0.1%
503	顏面神經受損(如：歪嘴、麻痺)	0	
504	腦神經衰弱	2	0.1%
505	倒睫毛手術	0	
506	視力模糊	9	0.3%
507	腦部問題	0	
508	眼底出血	1	0.0%
509	角膜發炎	0	
510	腦積水	0	
511	視神經發炎	0	
512	風溼	0	
513	神經炎	0	
514	老花眼	1	0.0%
515	遠視	0	
516	腦膜炎	0	
517	肩膀神經痛	0	
518	眼結石	0	
519	淚管破裂	0	
520	視網膜剝離	0	
521	心臟擴大	2	0.1%
522	循環不良、阻塞	0	
523	血濁	4	0.1%
524	心臟疾病(未明示)	0	
525	結心症	0	
526	腦血栓及其他血栓	1	0.0%
527	狹心症	0	
528	心臟衰弱	0	
529	換心手術	0	

f06c512: C5.你目前是不是也有下面這些病症?**1.其他疾病或症狀(請說明)(2)**

Value	Label	Cases	Percentage
530	心臟積水	0	0.0%
531	心律不整	1	
541	肺積水	0	
542	肺部疾病(未明示)	0	
543	肺結核	0	
544	氣管疾病(未明示)	0	
545	鼻內血瘤	0	
546	氣胸	0	
547	肺膿腫	0	
548	鼻蓄膿	0	
549	鼻部疾病(未明示)	0	
550	聲音沙啞	0	
551	矽肺症	0	
561	十二指腸疾病	0	0.0%
562	胃下垂	1	
563	膽囊腫大	0	
564	消化系統黏滯	0	
565	腹腔膜疝氣	0	
566	胃積水	0	
567	膽疾病(未明示)	0	
568	肝結石	0	
569	腸道阻塞	0	
570	膀胱疾病	0	
571	胰臟發炎	0	
572	腸膜破損	0	
573	喉痛	0	0.0%
574	腹膜炎	0	
575	脾臟硬化	0	
581	子宮切除、開刀	0	
582	腎結石	1	
583	膀胱結石	0	
584	子宮放射線治療(電子宮)	0	
585	子宮下垂(異位)	1	
586	腎臟疾病	2	
587	卵巢發炎	0	
588	子宮發炎	1	
589	卵巢切除	0	0.0%
590	尿毒症	0	
591	腎炎(未明示部位)	0	
592	尿道阻塞	0	
593	卵巢水腫	0	
594	膀胱受傷(如：壓傷)	1	
595	尿少	0	
621	腳水腫、浮腫	0	
622	老人斑	0	

f06c512: C5.你目前是不是也有下面這些病症?1.其他疾病或症狀(請說明)(2)

Value	Label	Cases	Percentage
623	蕁麻疹	0	
624	頭皮燙傷	0	
625	褥瘡	0	
626	皮膚病	5	0.2%
627	濕疹	0	
628	了仔	0	
629	臉部蜂窩組織炎	0	
641	腳腫	1	0.0%
642	骨折(未明示部位)	0	
643	五十肩	1	0.0%
644	骨膜發炎	0	
645	肌肉、關節萎縮	0	
646	脊椎骨碎掉	0	
647	椎間盤突出	0	
648	骨傷	1	0.0%
649	骨盆扭傷	0	
650	人工關節	0	
651	肌無力症	0	
652	骨裂開	1	0.0%
653	骨格鈣化	1	0.0%
654	神經病變手發抖	1	0.0%
661	先天性脊椎彎曲	0	
701	抽筋	4	0.1%
702	筋發炎、筋方面問題、筋緊	1	0.0%
703	無力感	0	
704	耳鳴	0	
705	咬牙根	0	
706	小便紅	0	
707	手腳不靈活、活動不便	7	0.3%
708	膽固醇過高	0	
709	麻痺	0	
710	口角發炎	0	
711	視力模糊(同506)	1	0.0%
712	意識模糊	0	
713	黃膽	0	
714	身體虛弱	0	
715	口腔潰瘍	0	
716	喪失記憶(同483)	0	
717	消化不良	0	
718	心跳慢	0	
719	口乾	0	
720	流眼淚、眼油	4	0.1%
721	大、小便失禁	0	
722	細菌感染(如：腦部)	0	
723	口苦、口臭	0	

f06c512: C5.你目前是不是也有下面這些病症?**1.其他疾病或症狀(請說明)(2)**

Value	Label	Cases	Percentage
724	手腳會酸、麻、痛→併入286	2	0.1%
725	吐血	0	
726	尿酸過高	2	0.1%
727	肩膀酸痛→併入232	0	
741	腦出血	0	
742	不明原因及部分受傷	0	
743	植物人	0	
744	內傷(勞動過度)	0	
761	開刀(未指部位)	0	
762	腳開刀(包括生瘡)	0	
763	胃開刀	0	
764	腦部開刀	1	0.0%
765	膽開刀、切除膽囊	0	
766	眼睛開刀	0	
767	腸開刀	0	
768	肝開刀	0	
769	扁桃腺開刀	0	
770	脊椎開刀	0	
771	攝護腺開刀	0	
772	心臟開刀	0	
773	腎開刀	0	
774	肺開刀	0	
775	膀胱開刀	0	
776	肛門開刀	0	
777	甲狀腺開刀	0	
778	器官移植	0	
779	皮膚開刀	0	
780	割聲帶	0	
781	蛇咬傷	0	
782	狗咬傷	0	
783	車禍	0	
784	角膜移植	0	
785	跌倒	0	
786	未明原因住院	0	
787	胸部鬱悶	0	
788	腰酸背痛	4	0.1%
789	農藥中毒	0	
790	瓦斯爆炸	0	
791	中暑	0	
792	子彈打傷	0	
801	甲狀腺癌	0	
802	直腸瘤	0	
803	十二指腸瘤	0	
804	膀胱瘤	0	
805	腸瘤	0	

# f06c5l2: C5.你目前是不是也有下面這些病症?1.其他疾病或症狀(請說明)(2)			
Value	Label	Cases	Percentage
806	喉癌	0	
807	胃癌	0	
808	膀胱癌	0	
809	口腔癌	0	
810	尿道瘤	0	
811	聲帶瘤	0	
812	腹部瘤	0	
813	鼻息肉	0	
814	支氣管囊瘤	0	
831	胰臟開刀	0	
832	乳房開刀	0	
833	脫腸開刀→併入155	0	
834	關節開刀	0	
851	小腦萎縮	0	
901	吃素	0	
902	健康問題(預防各種疾病)	0	
903	怕胖	0	
904	沒牙齒或不全	0	
905	宗教因素(如：信佛等)	0	
906	體質因素	0	
907	年紀大、老化	0	
908	吃膩了	0	
909	不想吃食	0	
910	偏食	0	
911	方便	0	
912	求心理平靜	0	
913	許願	0	
914	因車禍而走路慢	0	
Warning: these figures indicate the number of cases found in the data file. They cannot be interpreted as summary statistics of the population of interest.			
# f06c6: C6.有些人過去有無法控制大小便的情形，請問過去一年你是否也有過這種情形?			
Information	[Type= discrete] [Format=numeric] [Range= 1-4] [Missing=*]		
Statistics [NW/ W]	[Valid=2669 /-] [Invalid=0 /-]		
Value	Label	Cases	Percentage
1	兩者都沒有	2334	<div></div> 87.4%
2	只有小便失禁	221	<div></div> 8.3%
3	只有大便失禁	21	<div></div> 0.8%
4	兩者都有	93	<div></div> 3.5%
Warning: these figures indicate the number of cases found in the data file. They cannot be interpreted as summary statistics of the population of interest.			
# f06c7: C7.整體來說，請問你現在身體上有沒有什麼不舒服或疼痛?			
Information	[Type= discrete] [Format=numeric] [Range= 1-9] [Missing=*]		
Statistics [NW/ W]	[Valid=2669 /-] [Invalid=0 /-]		
Value	Label	Cases	Percentage
1	沒有疼痛或不舒服[跳問C8]	1363	<div></div> 51.1%
2	輕微疼痛或不舒服	774	<div></div> 29.0%

# f06c7: C7.整體來說，請問你現在身體上有沒有什麼不舒服或疼痛？			
Value	Label	Cases	Percentage
3	中度疼痛或不舒服	193	<div><div></div></div> 7.2%
4	較嚴重疼痛或不舒服(尚可忍受的程度)	74	<div><div></div></div> 2.8%
5	非常嚴重的疼痛或不舒服(無法忍受的程度)	16	<div><div></div></div> 0.6%
8	不適用	248	<div><div></div></div> 9.3%
9	不詳	1	<div><div></div></div> 0.0%
Warning: these figures indicate the number of cases found in the data file. They cannot be interpreted as summary statistics of the population of interest.			
# f06c7a: C7a.身體上這種感覺的痛或不舒服是偶爾會痛或不舒服、常常痛或不舒服，還是一直都在痛或不舒服？			
Information	[Type= discrete] [Format=numeric] [Range= 1-9] [Missing=*]		
Statistics [NW/ W]	[Valid=2669 /-] [Invalid=0 /-]		
Value	Label	Cases	Percentage
1	偶爾會痛或不舒服	623	<div><div></div></div> 23.3%
2	常常痛或不舒服	347	<div><div></div></div> 13.0%
3	一直都在痛或不舒服	82	<div><div></div></div> 3.1%
8	不適用	1611	<div><div></div></div> 60.4%
9	不詳	6	<div><div></div></div> 0.2%
Warning: these figures indicate the number of cases found in the data file. They cannot be interpreted as summary statistics of the population of interest.			
# f06c8: C8.在過去一個月， 你是不是很健康?還是有生病或受傷的情形？			
Information	[Type= discrete] [Format=numeric] [Range= 0-3] [Missing=*]		
Statistics [NW/ W]	[Valid=2669 /-] [Invalid=0 /-]		
Value	Label	Cases	Percentage
0	沒有[跳問C9]	1504	<div><div></div></div> 56.4%
1	有生病	1112	<div><div></div></div> 41.7%
2	有受傷	39	<div><div></div></div> 1.5%
3	生病及受傷都有	14	<div><div></div></div> 0.5%
Warning: these figures indicate the number of cases found in the data file. They cannot be interpreted as summary statistics of the population of interest.			
# f06c8a: C8a.過去一個月有生病或受傷， 你有沒有因此而減少日常活動?共有二天			
Information	[Type= discrete] [Format=numeric] [Range= 0-99] [Missing=*]		
Statistics [NW/ W]	[Valid=2669 /-] [Invalid=0 /-]		
Value	Label	Cases	Percentage
0	沒有[跳問C9]	823	<div><div></div></div> 30.8%
1		16	<div><div></div></div> 0.6%
2		47	<div><div></div></div> 1.8%
3		28	<div><div></div></div> 1.0%
4		6	<div><div></div></div> 0.2%
5		8	<div><div></div></div> 0.3%
6		7	<div><div></div></div> 0.3%
7		32	<div><div></div></div> 1.2%
8		3	<div><div></div></div> 0.1%
9		1	<div><div></div></div> 0.0%
10		30	<div><div></div></div> 1.1%
11		1	<div><div></div></div> 0.0%
12		4	<div><div></div></div> 0.1%
13		2	<div><div></div></div> 0.1%

f06c8a: C8a.過去一個月有生病或受傷，你有沒有因此而減少日常活動?共有__天

Value	Label	Cases	Percentage
14		10	0.4%
15		19	0.7%
18		1	0.0%
20		12	0.4%
21		2	0.1%
24		1	0.0%
25		5	0.2%
26		1	0.0%
28		2	0.1%
30		74	2.8%
40		1	0.0%
50		3	0.1%
60		3	0.1%
77		1	0.0%
80		1	0.0%
88	不適用	1504	56.4%
97	其他	7	0.3%
98	不清楚	3	0.1%
99	不詳	11	0.4%

Warning: these figures indicate the number of cases found in the data file. They cannot be interpreted as summary statistics of the population of interest.

f06c8b: C8b.過去一個月有生病或受傷，你有沒有因此而臥床半天以上?共有__天

Information	[Type= discrete] [Format=numeric] [Range= 0-99] [Missing=*]
Statistics [NW/ W]	[Valid=2669 /-] [Invalid=0 /-]

Value	Label	Cases	Percentage
0	沒有[跳問C9]	91	3.4%
1		15	0.6%
2		24	0.9%
3		22	0.8%
4		9	0.3%
5		10	0.4%
6		6	0.2%
7		23	0.9%
9		1	0.0%
10		21	0.8%
11		2	0.1%
12		3	0.1%
14		2	0.1%
15		15	0.6%
20		12	0.4%
25		4	0.1%
26		1	0.0%
28		2	0.1%
30		53	2.0%
35		1	0.0%

# f06c8b: C8b.過去一個月有生病或受傷，你有沒有因此而臥床半天以上?共有__天			
Value	Label	Cases	Percentage
40		1	0.0%
50		2	0.1%
60		4	0.1%
77		1	0.0%
88	不適用	2327	87.2%
97	其他	7	0.3%
98	不清楚	2	0.1%
99	不詳	8	0.3%
Warning: these figures indicate the number of cases found in the data file. They cannot be interpreted as summary statistics of the population of interest.			
# f06c8c: C8c.[若臥病超過一天以上者]當你臥病在床時，最常照顧你的人是誰?			
Information		[Type= discrete] [Format=numeric] [Range= 0-99] [Missing=*/7/9]	
Statistics [NW/ W]		[Valid=2667 /-] [Invalid=2 /-]	
Value	Label	Cases	Percentage
0	沒有	18	0.7%
1	自己	1	0.0%
2	配偶	74	2.8%
3	姨太太	0	
4	同居人	2	0.1%
11	父親	0	
12	母親	0	
13	公公	0	
14	婆婆	0	
15	岳父	0	
16	岳母	1	0.0%
17	養父、繼父	0	
18	養母、繼母	0	
19	其他長輩親戚	0	
21	兄弟	0	
22	姐妹	0	
23	夫之兄弟	0	
24	夫之姐妹	0	
25	妻之兄弟	0	
26	妻之姐妹	0	
29	其他平輩	0	
30	女婿	0	
31	長子	17	0.6%
32	次子	5	0.2%
33	三子	9	0.3%
34	四子	2	0.1%
35	五子及以後	3	0.1%
36	兒子+女兒	4	0.1%
37	養子、義子、繼子、同伴子	0	
38	兒子(排行不明)兒子們	5	0.2%
39	其他姪輩	0	

# f06c8c: C8c.[若臥病超過一天以上者]當你臥病在床時，最常照顧你的人是誰？			
Value	Label	Cases	Percentage
41	長女	11	0.4%
42	次女	4	0.1%
43	三女	2	0.1%
44	四女	1	0.0%
45	五女及以後	2	0.1%
46	子女+媳婦	3	0.1%
47	養女、義女、繼女、同伴女	3	0.1%
48	女兒(排行不明)女兒們	2	0.1%
49	其他姪輩	0	
51	內孫	2	0.1%
52	內孫女	1	0.0%
53	外孫	1	0.0%
54	孫子(內外不明)	2	0.1%
59	其他孫輩	2	0.1%
61	曾孫	0	
62	玄孫	0	
63	曾玄孫輩	1	0.0%
70	其他親戚	1	0.0%
71	鄰居	1	0.0%
72	朋友	0	
73	傭人	1	0.0%
74	職員、雇工	2	0.1%
75	房客	0	
76	房東	1	0.0%
77	護士、特別看護	15	0.6%
78	社團義工	0	
79	其他非親戚	1	0.0%
81	公立機構	0	
82	私立機構	1	0.0%
83	慈善社團	0	
88	不適用	2418	90.7%
91	長媳	16	0.6%
92	次媳	12	0.4%
93	三媳	4	0.1%
94	四媳	6	0.2%
95	五媳及以後	1	0.0%
96	媳婦們	2	0.1%
97	養媳	0	
99	不詳	7	0.3%
7		1	
9		1	
Warning: these figures indicate the number of cases found in the data file. They cannot be interpreted as summary statistics of the population of interest.			
# f06c9: C9.過去一年，你是否曾經住過院？			
Information	[Type= discrete] [Format=numeric] [Range= 0-1] [Missing=*]		
Statistics [NW/ W]	[Valid=2669 /-] [Invalid=0 /-]		

# f06c9: C9.過去一年，你是否曾經住過院？			
Value	Label	Cases	Percentage
0	沒有[跳問C10]	2090	<div><div></div></div> 78.3%
1	有	579	<div><div></div></div> 21.7%
Warning: these figures indicate the number of cases found in the data file. They cannot be interpreted as summary statistics of the population of interest.			
# f06c9a: C9a.過去一年，住院幾次？			
Information	[Type= discrete] [Format=numeric] [Range= 1-9] [Missing=*]		
Statistics [NW/ W]	[Valid=2669 /-] [Invalid=0 /-]		
Value	Label	Cases	Percentage
1		410	<div><div></div></div> 15.4%
2		94	<div><div></div></div> 3.5%
3		38	<div><div></div></div> 1.4%
4		14	<div><div></div></div> 0.5%
5		13	<div><div></div></div> 0.5%
6		2	<div><div></div></div> 0.1%
7		5	<div><div></div></div> 0.2%
8	不適用	2090	<div><div></div></div> 78.3%
9	不詳	3	<div><div></div></div> 0.1%
Warning: these figures indicate the number of cases found in the data file. They cannot be interpreted as summary statistics of the population of interest.			
# f06c9b: C9b.過去一年，總共住院住了幾天？			
Information	[Type= discrete] [Format=numeric] [Range= 1-999] [Missing=*]		
Statistics [NW/ W]	[Valid=2669 /-] [Invalid=0 /-]		
Value	Label	Cases	Percentage
1		13	<div><div></div></div> 0.5%
2		24	<div><div></div></div> 0.9%
3		30	<div><div></div></div> 1.1%
4		27	<div><div></div></div> 1.0%
5		10	<div><div></div></div> 0.4%
6		16	<div><div></div></div> 0.6%
7		108	<div><div></div></div> 4.0%
8		13	<div><div></div></div> 0.5%
9		10	<div><div></div></div> 0.4%
10		41	<div><div></div></div> 1.5%
11		5	<div><div></div></div> 0.2%
12		14	<div><div></div></div> 0.5%
13		2	<div><div></div></div> 0.1%
14		31	<div><div></div></div> 1.2%
15		34	<div><div></div></div> 1.3%
16		4	<div><div></div></div> 0.1%
17		3	<div><div></div></div> 0.1%
18		2	<div><div></div></div> 0.1%
19		3	<div><div></div></div> 0.1%
20		19	<div><div></div></div> 0.7%
21		10	<div><div></div></div> 0.4%
22		2	<div><div></div></div> 0.1%

f06c9b: C9b.過去一年，總共住院住了幾天？

Value	Label	Cases	Percentage
23		1	0.0%
24		1	0.0%
25		14	0.5%
26		1	0.0%
27		1	0.0%
28		5	0.2%
30		33	1.2%
32		2	0.1%
33		1	0.0%
35		8	0.3%
36		2	0.1%
39		1	0.0%
40		12	0.4%
41		1	0.0%
42		2	0.1%
43		1	0.0%
45		8	0.3%
50		5	0.2%
52		2	0.1%
56		1	0.0%
57		1	0.0%
58		1	0.0%
60		17	0.6%
65		1	0.0%
77		1	0.0%
80		3	0.1%
90		7	0.3%
100		2	0.1%
120		3	0.1%
130		1	0.0%
140		1	0.0%
150		2	0.1%
180		2	0.1%
210		1	0.0%
240		1	0.0%
270		1	0.0%
300		1	0.0%
365		3	0.1%
888	不適用	2090	78.3%
998	不清楚	4	0.1%
999	不詳	3	0.1%

Warning: these figures indicate the number of cases found in the data file. They cannot be interpreted as summary statistics of the population of interest.

f06c9c: C9c.過去一年，主要是因為什麼去住院？

Information	[Type= discrete] [Format=numeric] [Range= 1-99] [Missing=*]
Statistics [NW/ W]	[Valid=2669 /-] [Invalid=0 /-]

f06c9c: C9c.過去一年，主要是因為什麼去住院？

Value	Label	Cases	Percentage
1	高血壓	38	1.4%
2	糖尿病	19	0.7%
3	心臟病	40	1.5%
4	中風	48	1.8%
5	癌症	13	0.5%
6	呼吸道疾病	60	2.2%
7	骨折或扭傷	31	1.2%
8	關節炎或風濕症	7	0.3%
9	腰背痛	3	0.1%
10	肝膽疾病	22	0.8%
11	健康檢查	9	0.3%
12	受傷	35	1.3%
13	消化系統疾病	68	2.5%
14	傳染病或寄生蟲病	2	0.1%
15	婦科疾病	2	0.1%
16	眼睛手術(眼科)	44	1.6%
17	耳朵手術	4	0.1%
18	疝氣	3	0.1%
19	腦部方面手術	4	0.1%
20	泌尿系統	37	1.4%
21	皮膚病	5	0.2%
22	神經系統	8	0.3%
77	其他	72	2.7%
88	不適用	2090	78.3%
99	不詳	5	0.2%

Warning: these figures indicate the number of cases found in the data file. They cannot be interpreted as summary statistics of the population of interest.

f06c9d: C9d.過去一年，在你住院期間，大部分是誰在照顧你？

Information	[Type= discrete] [Format=numeric] [Range= 0-99] [Missing=*/7]
Statistics [NW/ W]	[Valid=2668 /-] [Invalid=1 /-]

Value	Label	Cases	Percentage
0	沒有	35	1.3%
1	自己	8	0.3%
2	配偶	176	6.6%
3	姨太太	0	
4	同居人	1	0.0%
11	父親	0	
12	母親	0	
13	公公	0	
14	婆婆	0	
15	岳父	0	
16	岳母	0	
17	養父、繼父	0	
18	養母、繼母	0	
19	其他長輩親戚	0	

f06c9d: C9d.過去一年，在你住院期間，大部分是誰在照顧你？

Value	Label	Cases	Percentage
21	兄弟	0	
22	姐妹	1	0.0%
23	夫之兄弟	0	
24	夫之姐妹	0	
25	妻之兄弟	0	
26	妻之姐妹	0	
29	其他平輩	1	0.0%
30	女婿	1	0.0%
31	長子	31	1.2%
32	次子	16	0.6%
33	三子	12	0.4%
34	四子	8	0.3%
35	五子及以後	3	0.1%
36	兒子+女兒	27	1.0%
37	養子、義子、繼子、同伴子	1	0.0%
38	兒子(排行不明)兒子們	40	1.5%
39	其他姪輩	1	0.0%
41	長女	24	0.9%
42	次女	15	0.6%
43	三女	2	0.1%
44	四女	1	0.0%
45	五女及以後	4	0.1%
46	子女+媳婦	22	0.8%
47	養女、義女、繼女、同伴女	5	0.2%
48	女兒(排行不明)女兒們	11	0.4%
49	其他姪輩	1	0.0%
51	內孫	4	0.1%
52	內孫女	4	0.1%
53	外孫	2	0.1%
54	孫子(內外不明)	0	
59	其他孫輩	1	0.0%
61	曾孫	0	
62	玄孫	0	
63	曾玄孫輩	1	0.0%
70	其他親戚	1	0.0%
71	鄰居	1	0.0%
72	朋友	6	0.2%
73	傭人	0	
74	職員、雇工	1	0.0%
75	房客	0	
76	房東	0	
77	護士、特別看護	42	1.6%
78	社團義工	0	
79	其他非親戚	4	0.1%
81	公立機構	0	

# f06c9d: C9d.過去一年，在你住院期間，大部分是誰在照顧你？			
Value	Label	Cases	Percentage
82	私立機構	0	
83	慈善社團	0	
88	不適用	2090	<div><div></div></div> 78.3%
91	長媳	24	<div><div></div></div> 0.9%
92	次媳	14	<div><div></div></div> 0.5%
93	三媳	5	<div><div></div></div> 0.2%
94	四媳	6	<div><div></div></div> 0.2%
95	五媳及以後	1	<div><div></div></div> 0.0%
96	媳婦們	10	<div><div></div></div> 0.4%
97	養媳	0	
98	不清楚	1	<div><div></div></div> 0.0%
99	不詳	3	<div><div></div></div> 0.1%
7		1	
Warning: these figures indicate the number of cases found in the data file. They cannot be interpreted as summary statistics of the population of interest.			
# f06c10: C10.過去一年，你是否曾到醫院看急診？			
Information	[Type= discrete] [Format=numeric] [Range= 0-1] [Missing=*]		
Statistics [NW/ W]	[Valid=2669 /-] [Invalid=0 /-]		
Value	Label	Cases	Percentage
0	沒有[跳問C11]	2324	<div><div></div></div> 87.1%
1	有	345	<div><div></div></div> 12.9%
Warning: these figures indicate the number of cases found in the data file. They cannot be interpreted as summary statistics of the population of interest.			
# f06c10a: C10a.過去一年，到醫院看急診，共看過幾次？			
Information	[Type= discrete] [Format=numeric] [Range= 1-9] [Missing=*]		
Statistics [NW/ W]	[Valid=2669 /-] [Invalid=0 /-]		
Value	Label	Cases	Percentage
1		230	<div><div></div></div> 8.6%
2		57	<div><div></div></div> 2.1%
3		20	<div><div></div></div> 0.7%
4		9	<div><div></div></div> 0.3%
5		8	<div><div></div></div> 0.3%
6		1	<div><div></div></div> 0.0%
7		8	<div><div></div></div> 0.3%
8	不適用	2324	<div><div></div></div> 87.1%
9	不詳	12	<div><div></div></div> 0.4%
Warning: these figures indicate the number of cases found in the data file. They cannot be interpreted as summary statistics of the population of interest.			
# f06c11: C11.在過去一個月，你是否曾去看過西醫門診?[不包括住院、急診那幾次]			
Information	[Type= discrete] [Format=numeric] [Range= 0-9] [Missing=*]		
Statistics [NW/ W]	[Valid=2669 /-] [Invalid=0 /-]		
Value	Label	Cases	Percentage
0	沒有[跳問C12]	1016	<div><div></div></div> 38.1%
1	有	1650	<div><div></div></div> 61.8%
9	不詳	3	<div><div></div></div> 0.1%
Warning: these figures indicate the number of cases found in the data file. They cannot be interpreted as summary statistics of the population of interest.			

# f06c11a: C11a.過去一個月，去看過西醫門診，共看過多少次？			
Information		[Type= discrete] [Format=numeric] [Range= 1-99] [Missing=*]	
Statistics [NW/ W]		[Valid=2669 /-] [Invalid=0 /-]	
Value	Label	Cases	Percentage
1		507	<div><div></div></div> 19.0%
2		415	<div><div></div></div> 15.5%
3		209	<div><div></div></div> 7.8%
4		137	<div><div></div></div> 5.1%
5		48	<div><div></div></div> 1.8%
6		43	<div><div></div></div> 1.6%
7		3	<div><div></div></div> 0.1%
8		11	<div><div></div></div> 0.4%
9		1	<div><div></div></div> 0.0%
10		18	<div><div></div></div> 0.7%
11		1	<div><div></div></div> 0.0%
12		7	<div><div></div></div> 0.3%
13		1	<div><div></div></div> 0.0%
14		1	<div><div></div></div> 0.0%
15		4	<div><div></div></div> 0.1%
18		2	<div><div></div></div> 0.1%
20		5	<div><div></div></div> 0.2%
24		1	<div><div></div></div> 0.0%
77	經常去數不清	226	<div><div></div></div> 8.5%
88	不適用	1016	<div><div></div></div> 38.1%
91	不一定	1	<div><div></div></div> 0.0%
98	不清楚	3	<div><div></div></div> 0.1%
99	不詳	9	<div><div></div></div> 0.3%
Warning: these figures indicate the number of cases found in the data file. They cannot be interpreted as summary statistics of the population of interest.			
# f06c12: C12.在過去一個月，你是否曾去看過中醫？			
Information		[Type= discrete] [Format=numeric] [Range= 0-1] [Missing=*]	
Statistics [NW/ W]		[Valid=2669 /-] [Invalid=0 /-]	
Value	Label	Cases	Percentage
0	否[跳問C13]	2266	<div><div></div></div> 84.9%
1	是	403	<div><div></div></div> 15.1%
Warning: these figures indicate the number of cases found in the data file. They cannot be interpreted as summary statistics of the population of interest.			
# f06c12a: C12a.過去一個月，去看過中醫，共看多少次？			
Information		[Type= discrete] [Format=numeric] [Range= 1-99] [Missing=*]	
Statistics [NW/ W]		[Valid=2669 /-] [Invalid=0 /-]	
Value	Label	Cases	Percentage
1		110	<div><div></div></div> 4.1%
2		108	<div><div></div></div> 4.0%
3		51	<div><div></div></div> 1.9%
4		30	<div><div></div></div> 1.1%
5		14	<div><div></div></div> 0.5%
6		7	<div><div></div></div> 0.3%

# f06c12a: C12a.過去一個月，去看過中醫，共看多少次？			
Value	Label	Cases	Percentage
7		4	0.1%
8		3	0.1%
9		1	0.0%
10		8	0.3%
12		2	0.1%
14		1	0.0%
15		2	0.1%
77	經常去數不清	54	2.0%
88	不適用	2266	84.9%
91	不一定	0	
98	不清楚	1	0.0%
99	不詳	7	0.3%
Warning: these figures indicate the number of cases found in the data file. They cannot be interpreted as summary statistics of the population of interest.			
# f06c13: C13.在過去一個月，你或你的家人是否曾到藥局(藥房)買過藥給你本人用(包括中藥和西藥)？			
Information	[Type= discrete] [Format=numeric] [Range= 0-1] [Missing=*]		
Statistics [NW/ W]	[Valid=2669 /-] [Invalid=0 /-]		
Value	Label	Cases	Percentage
0	否[跳問C14]	1989	74.5%
1	是	680	25.5%
Warning: these figures indicate the number of cases found in the data file. They cannot be interpreted as summary statistics of the population of interest.			
# f06c13a: C13a.在過去一個月，你或你的家人曾到藥局買過藥給你本人用，共去過多少次？			
Information	[Type= discrete] [Format=numeric] [Range= 1-99] [Missing=*]		
Statistics [NW/ W]	[Valid=2669 /-] [Invalid=0 /-]		
Value	Label	Cases	Percentage
1		260	9.7%
2		192	7.2%
3		73	2.7%
4		29	1.1%
5		18	0.7%
6		8	0.3%
8		2	0.1%
10		8	0.3%
15		3	0.1%
20		2	0.1%
77	經常去數不清	77	2.9%
88	不適用	1989	74.5%
91	不一定	0	
98	不清楚	1	0.0%
99	不詳	7	0.3%
Warning: these figures indicate the number of cases found in the data file. They cannot be interpreted as summary statistics of the population of interest.			
# f06c13ba: C13b.是買那一類的藥?是為了要治療疾病?或是為了保健滋補?[複選]a. 治療疾病			
Information	[Type= discrete] [Format=numeric] [Range= 0-9] [Missing=*]		
Statistics [NW/ W]	[Valid=2669 /-] [Invalid=0 /-]		

# f06c13ba: C13b.是買那一類的藥?是為了要治療疾病?或是為了保健滋補?[複選]a. 治療疾病			
Value	Label	Cases	Percentage
0	沒有	109	<div><div></div></div> 4.1%
1	有	564	<div><div></div></div> 21.1%
8	不適用	1989	<div><div></div></div> 74.5%
9	不詳	7	<div><div></div></div> 0.3%
Warning: these figures indicate the number of cases found in the data file. They cannot be interpreted as summary statistics of the population of interest.			
# f06c13bb: C13b.是買那一類的藥?是為了要治療疾病?或是為了保健滋補?[複選]b. 保健滋補			
Information	[Type= discrete] [Format=numeric] [Range= 0-9] [Missing=*]		
Statistics [NW/ W]	[Valid=2669 /-] [Invalid=0 /-]		
Value	Label	Cases	Percentage
0	沒有	578	<div><div></div></div> 21.7%
1	有	95	<div><div></div></div> 3.6%
8	不適用	1989	<div><div></div></div> 74.5%
9	不詳	7	<div><div></div></div> 0.3%
Warning: these figures indicate the number of cases found in the data file. They cannot be interpreted as summary statistics of the population of interest.			
# f06c13bc: C13b.是買那一類的藥?是為了要治療疾病?或是為了保健滋補?[複選]c. 其他			
Information	[Type= discrete] [Format=numeric] [Range= 0-9] [Missing=*]		
Statistics [NW/ W]	[Valid=2669 /-] [Invalid=0 /-]		
Value	Label	Cases	Percentage
0	沒有	626	<div><div></div></div> 23.5%
1	有	47	<div><div></div></div> 1.8%
8	不適用	1989	<div><div></div></div> 74.5%
9	不詳	7	<div><div></div></div> 0.3%
Warning: these figures indicate the number of cases found in the data file. They cannot be interpreted as summary statistics of the population of interest.			
# f06c14: C14.在過去半年，你是否曾去看過牙醫?			
Information	[Type= discrete] [Format=numeric] [Range= 0-1] [Missing=*]		
Statistics [NW/ W]	[Valid=2669 /-] [Invalid=0 /-]		
Value	Label	Cases	Percentage
0	沒有[跳問C15]	2060	<div><div></div></div> 77.2%
1	有	609	<div><div></div></div> 22.8%
Warning: these figures indicate the number of cases found in the data file. They cannot be interpreted as summary statistics of the population of interest.			
# f06c14aa: C14a.在過去半年，你為什麼去看牙醫?[複選]a. 蛀牙填補			
Information	[Type= discrete] [Format=numeric] [Range= 0-9] [Missing=*]		
Statistics [NW/ W]	[Valid=2669 /-] [Invalid=0 /-]		
Value	Label	Cases	Percentage
0	沒有	438	<div><div></div></div> 16.4%
1	有	171	<div><div></div></div> 6.4%
8	不適用	2060	<div><div></div></div> 77.2%
9	不詳	0	
Warning: these figures indicate the number of cases found in the data file. They cannot be interpreted as summary statistics of the population of interest.			
# f06c14ab: C14a.在過去半年，你為什麼去看牙醫?[複選]b. 牙齒矯正			
Information	[Type= discrete] [Format=numeric] [Range= 0-9] [Missing=*]		
Statistics [NW/ W]	[Valid=2669 /-] [Invalid=0 /-]		

# f06c14ab: C14a.在過去半年，你為什麼去看牙醫?[複選]b. 牙齒矯正			
Value	Label	Cases	Percentage
0	沒有	603	<div><div></div></div> 22.6%
1	有	6	<div><div></div></div> 0.2%
8	不適用	2060	<div><div></div></div> 77.2%
9	不詳	0	
Warning: these figures indicate the number of cases found in the data file. They cannot be interpreted as summary statistics of the population of interest.			
# f06c14ac: C14a.在過去半年，你為什麼去看牙醫?[複選]c. 治療牙週病			
Information	[Type= discrete] [Format=numeric] [Range= 0-9] [Missing=*]		
Statistics [NW/ W]	[Valid=2669 /-] [Invalid=0 /-]		
Value	Label	Cases	Percentage
0	沒有	550	<div><div></div></div> 20.6%
1	有	59	<div><div></div></div> 2.2%
8	不適用	2060	<div><div></div></div> 77.2%
9	不詳	0	
Warning: these figures indicate the number of cases found in the data file. They cannot be interpreted as summary statistics of the population of interest.			
# f06c14ad: C14a.在過去半年，你為什麼去看牙醫?[複選]d. 洗牙			
Information	[Type= discrete] [Format=numeric] [Range= 0-9] [Missing=*]		
Statistics [NW/ W]	[Valid=2669 /-] [Invalid=0 /-]		
Value	Label	Cases	Percentage
0	沒有	573	<div><div></div></div> 21.5%
1	有	36	<div><div></div></div> 1.3%
8	不適用	2060	<div><div></div></div> 77.2%
9	不詳	0	
Warning: these figures indicate the number of cases found in the data file. They cannot be interpreted as summary statistics of the population of interest.			
# f06c14ae: C14a.在過去半年，你為什麼去看牙醫?[複選]e. 做假牙			
Information	[Type= discrete] [Format=numeric] [Range= 0-9] [Missing=*]		
Statistics [NW/ W]	[Valid=2669 /-] [Invalid=0 /-]		
Value	Label	Cases	Percentage
0	沒有	307	<div><div></div></div> 11.5%
1	有	302	<div><div></div></div> 11.3%
8	不適用	2060	<div><div></div></div> 77.2%
9	不詳	0	
Warning: these figures indicate the number of cases found in the data file. They cannot be interpreted as summary statistics of the population of interest.			
# f06c14af: C14a.在過去半年，你為什麼去看牙醫?[複選]f. 拔牙			
Information	[Type= discrete] [Format=numeric] [Range= 0-9] [Missing=*]		
Statistics [NW/ W]	[Valid=2669 /-] [Invalid=0 /-]		
Value	Label	Cases	Percentage
0	沒有	489	<div><div></div></div> 18.3%
1	有	120	<div><div></div></div> 4.5%
8	不適用	2060	<div><div></div></div> 77.2%
9	不詳	0	
Warning: these figures indicate the number of cases found in the data file. They cannot be interpreted as summary statistics of the population of interest.			

# f06c14ag: C14a.在過去半年，你為什麼去看牙醫?[複選]g.其他			
Information		[Type= discrete] [Format=numeric] [Range= 0-9] [Missing=*]	
Statistics [NW/ W]		[Valid=2669 /-] [Invalid=0 /-]	
Value	Label	Cases	Percentage
0	沒有	556	<div></div> 20.8%
1	有	53	<div></div> 2.0%
8	不適用	2060	<div></div> 77.2%
9	不詳	0	
Warning: these figures indicate the number of cases found in the data file. They cannot be interpreted as summary statistics of the population of interest.			

# f06c15: C15.過去三個月，你是否曾有身體不舒服，想看醫生，但卻沒去？			
Information		[Type= discrete] [Format=numeric] [Range= 0-8] [Missing=*]	
Statistics [NW/ W]		[Valid=2669 /-] [Invalid=0 /-]	
Value	Label	Cases	Percentage
0	沒有不舒服[跳問C16]	774	<div><div></div></div> 29.0%
1	有不舒服，但是有去看醫生[跳問C16]	1287	<div><div></div></div> 48.2%
2	有不舒服，沒有去看醫生	358	<div><div></div></div> 13.4%
8	不適用	250	<div><div></div></div> 9.4%
Warning: these figures indicate the number of cases found in the data file. They cannot be interpreted as summary statistics of the population of interest.			
# f06c15aa: C15a.過去三個月，為什麼會有身體不舒服想看醫生，但卻沒有去?[複選]a. 沒有錢			
Information		[Type= discrete] [Format=numeric] [Range= 0-9] [Missing=*]	
Statistics [NW/ W]		[Valid=2669 /-] [Invalid=0 /-]	
Value	Label	Cases	Percentage
0	沒有	324	<div><div></div></div> 12.1%
1	有	34	<div><div></div></div> 1.3%
8	不適用	2311	<div><div></div></div> 86.6%
9	不詳	0	
Warning: these figures indicate the number of cases found in the data file. They cannot be interpreted as summary statistics of the population of interest.			
# f06c15ab: C15a.過去三個月，為什麼會有身體不舒服想看醫生，但卻沒有去?[複選]b. 害怕知道自己有病			
Information		[Type= discrete] [Format=numeric] [Range= 0-9] [Missing=*]	
Statistics [NW/ W]		[Valid=2669 /-] [Invalid=0 /-]	
Value	Label	Cases	Percentage
0	沒有	355	<div><div></div></div> 13.3%
1	有	3	<div><div></div></div> 0.1%
8	不適用	2311	<div><div></div></div> 86.6%
9	不詳	0	
Warning: these figures indicate the number of cases found in the data file. They cannot be interpreted as summary statistics of the population of interest.			
# f06c15ac: C15a.過去三個月，為什麼會有身體不舒服想看醫生，但卻沒有去?[複選]c. 沒時間			
Information		[Type= discrete] [Format=numeric] [Range= 0-9] [Missing=*]	
Statistics [NW/ W]		[Valid=2669 /-] [Invalid=0 /-]	
Value	Label	Cases	Percentage
0	沒有	340	<div><div></div></div> 12.7%
1	有	18	<div><div></div></div> 0.7%
8	不適用	2311	<div><div></div></div> 86.6%
9	不詳	0	
Warning: these figures indicate the number of cases found in the data file. They cannot be interpreted as summary statistics of the population of interest.			
# f06c15ad: C15a.過去三個月，為什麼會有身體不舒服想看醫生，但卻沒有去?[複選]d. 沒人陪伴			
Information		[Type= discrete] [Format=numeric] [Range= 0-9] [Missing=*]	
Statistics [NW/ W]		[Valid=2669 /-] [Invalid=0 /-]	
Value	Label	Cases	Percentage
0	沒有	307	<div><div></div></div> 11.5%
1	有	51	<div><div></div></div> 1.9%
8	不適用	2311	<div><div></div></div> 86.6%
9	不詳	0	

# f06c15ad: C15a.過去三個月，為什麼會有身體不舒服想看醫生，但卻沒有去?[複選]d.沒人陪伴			
Warning: these figures indicate the number of cases found in the data file. They cannot be interpreted as summary statistics of the population of interest.			
# f06c15ae: C15a.過去三個月，為什麼會有身體不舒服想看醫生，但卻沒有去?[複選]e.找不到醫生			
Information	[Type= discrete] [Format=numeric] [Range= 0-9] [Missing=*]		
Statistics [NW/ W]	[Valid=2669 /-] [Invalid=0 /-]		
Value	Label	Cases	Percentage
0	沒有	355	<div><div></div></div> 13.3%
1	有	3	<div><div></div></div> 0.1%
8	不適用	2311	<div><div></div></div> 86.6%
9	不詳	0	
Warning: these figures indicate the number of cases found in the data file. They cannot be interpreted as summary statistics of the population of interest.			
# f06c15af: C15a.過去三個月，為什麼會有身體不舒服想看醫生，但卻沒有去?[複選]f.醫院太遠			
Information	[Type= discrete] [Format=numeric] [Range= 0-9] [Missing=*]		
Statistics [NW/ W]	[Valid=2669 /-] [Invalid=0 /-]		
Value	Label	Cases	Percentage
0	沒有	338	<div><div></div></div> 12.7%
1	有	20	<div><div></div></div> 0.7%
8	不適用	2311	<div><div></div></div> 86.6%
9	不詳	0	
Warning: these figures indicate the number of cases found in the data file. They cannot be interpreted as summary statistics of the population of interest.			
# f06c15ag: C15a.過去三個月，為什麼會有身體不舒服想看醫生，但卻沒有去?[複選]g.交通不方便			
Information	[Type= discrete] [Format=numeric] [Range= 0-9] [Missing=*]		
Statistics [NW/ W]	[Valid=2669 /-] [Invalid=0 /-]		
Value	Label	Cases	Percentage
0	沒有	311	<div><div></div></div> 11.7%
1	有	47	<div><div></div></div> 1.8%
8	不適用	2311	<div><div></div></div> 86.6%
9	不詳	0	
Warning: these figures indicate the number of cases found in the data file. They cannot be interpreted as summary statistics of the population of interest.			
# f06c15ah: C15a.過去三個月，為什麼會有身體不舒服想看醫生，但卻沒有去?[複選]h.不知道如何到醫院			
Information	[Type= discrete] [Format=numeric] [Range= 0-9] [Missing=*]		
Statistics [NW/ W]	[Valid=2669 /-] [Invalid=0 /-]		
Value	Label	Cases	Percentage
0	沒有	351	<div><div></div></div> 13.2%
1	有	7	<div><div></div></div> 0.3%
8	不適用	2311	<div><div></div></div> 86.6%
9	不詳	0	
Warning: these figures indicate the number of cases found in the data file. They cannot be interpreted as summary statistics of the population of interest.			
# f06c15ai: C15a.過去三個月，為什麼會有身體不舒服想看醫生，但卻沒有去?[複選]i.不能請假看病			
Information	[Type= discrete] [Format=numeric] [Range= 0-9] [Missing=*]		
Statistics [NW/ W]	[Valid=2669 /-] [Invalid=0 /-]		
Value	Label	Cases	Percentage
0	沒有	358	<div><div></div></div> 13.4%
1	有	0	

# f06c15ai: C15a.過去三個月，為什麼會有身體不舒服想看醫生，但卻沒有去?[複選]i.不能請假看病			
Value	Label	Cases	Percentage
8	不適用	2311	<div><div></div></div> 86.6%
9	不詳	0	
Warning: these figures indicate the number of cases found in the data file. They cannot be interpreted as summary statistics of the population of interest.			
# f06c15aj: C15a.過去三個月，為什麼會有身體不舒服想看醫生，但卻沒有去?[複選]j.自行購買成藥			
Information	[Type= discrete] [Format=numeric] [Range= 0-9] [Missing=*]		
Statistics [NW/ W]	[Valid=2669 /-] [Invalid=0 /-]		
Value	Label	Cases	Percentage
0	沒有	265	<div><div></div></div> 9.9%
1	有	93	<div><div></div></div> 3.5%
8	不適用	2311	<div><div></div></div> 86.6%
9	不詳	0	
Warning: these figures indicate the number of cases found in the data file. They cannot be interpreted as summary statistics of the population of interest.			
# f06c15ak: C15a.過去三個月，為什麼會有身體不舒服想看醫生，但卻沒有去?[複選]k.病不嚴重			
Information	[Type= discrete] [Format=numeric] [Range= 0-9] [Missing=*]		
Statistics [NW/ W]	[Valid=2669 /-] [Invalid=0 /-]		
Value	Label	Cases	Percentage
0	沒有	163	<div><div></div></div> 6.1%
1	有	195	<div><div></div></div> 7.3%
8	不適用	2311	<div><div></div></div> 86.6%
9	不詳	0	
Warning: these figures indicate the number of cases found in the data file. They cannot be interpreted as summary statistics of the population of interest.			
# f06c15al: C15a.過去三個月，為什麼會有身體不舒服想看醫生，但卻沒有去?[複選]l.其他			
Information	[Type= discrete] [Format=numeric] [Range= 0-9] [Missing=*]		
Statistics [NW/ W]	[Valid=2669 /-] [Invalid=0 /-]		
Value	Label	Cases	Percentage
0	沒有	273	<div><div></div></div> 10.2%
1	有	85	<div><div></div></div> 3.2%
8	不適用	2311	<div><div></div></div> 86.6%
9	不詳	0	
Warning: these figures indicate the number of cases found in the data file. They cannot be interpreted as summary statistics of the population of interest.			
# card7: 卡號_7			
Information	[Type= discrete] [Format=numeric] [Range= 7-7] [Missing=*]		
Statistics [NW/ W]	[Valid=2669 /-] [Invalid=0 /-]		
Value	Label	Cases	Percentage
7		2669	<div><div></div></div> 100.0%
Warning: these figures indicate the number of cases found in the data file. They cannot be interpreted as summary statistics of the population of interest.			
# f07c161: C16.在沒有人幫助，也沒有工具輔助下，你單獨做這些動作，會不會有困難?(1)連續站立約15分鐘			
Information	[Type= discrete] [Format=numeric] [Range= 0-9] [Missing=*]		
Statistics [NW/ W]	[Valid=2669 /-] [Invalid=0 /-]		
Value	Label	Cases	Percentage
0	沒困難	2123	<div><div></div></div> 79.5%

f07c161: C16.在沒有人幫助，也沒有工具輔助下，你單獨做這些動作，會不會有困難?(1)連續站立約**15**分鐘

Value	Label	Cases	Percentage
1	有些困難	238	<div><div></div></div> 8.9%
2	很困難	131	<div><div></div></div> 4.9%
3	完全做不到	177	<div><div></div></div> 6.6%
7	備註	0	
9	不詳	0	

Warning: these figures indicate the number of cases found in the data file. They cannot be interpreted as summary statistics of the population of interest.

f07c162: C16.在沒有人幫助，也沒有工具輔助下，你單獨做這些動作，會不會有困難?(2)屈蹲

Information	[Type= discrete] [Format=numeric] [Range= 0-9] [Missing=*]
Statistics [NW/ W]	[Valid=2669 /-] [Invalid=0 /-]

Value	Label	Cases	Percentage
0	沒困難	1751	<div><div></div></div> 65.6%
1	有些困難	373	<div><div></div></div> 14.0%
2	很困難	197	<div><div></div></div> 7.4%
3	完全做不到	347	<div><div></div></div> 13.0%
7	備註	0	
9	不詳	1	0.0%

Warning: these figures indicate the number of cases found in the data file. They cannot be interpreted as summary statistics of the population of interest.

f07c163: C16.在沒有人幫助，也沒有工具輔助下，你單獨做這些動作，會不會有困難?(3)雙手舉高至頭上

Information	[Type= discrete] [Format=numeric] [Range= 0-9] [Missing=*]
Statistics [NW/ W]	[Valid=2669 /-] [Invalid=0 /-]

Value	Label	Cases	Percentage
0	沒困難	2418	<div><div></div></div> 90.6%
1	有些困難	110	<div><div></div></div> 4.1%
2	很困難	51	<div><div></div></div> 1.9%
3	完全做不到	88	<div><div></div></div> 3.3%
7	備註	0	
9	不詳	2	0.1%

Warning: these figures indicate the number of cases found in the data file. They cannot be interpreted as summary statistics of the population of interest.

f07c164: C16.在沒有人幫助，也沒有工具輔助下，你單獨做這些動作，會不會有困難?(4)用手指拿或扭轉東西

Information	[Type= discrete] [Format=numeric] [Range= 0-9] [Missing=*]
Statistics [NW/ W]	[Valid=2669 /-] [Invalid=0 /-]

Value	Label	Cases	Percentage
0	沒困難	2398	<div><div></div></div> 89.8%
1	有些困難	140	<div><div></div></div> 5.2%
2	很困難	49	<div><div></div></div> 1.8%
3	完全做不到	81	<div><div></div></div> 3.0%
7	備註	0	
9	不詳	1	0.0%

Warning: these figures indicate the number of cases found in the data file. They cannot be interpreted as summary statistics of the population of interest.

f07c165: C16.在沒有人幫助，也沒有工具輔助下，你單獨做這些動作，會不會有困難?(5)抬舉或攜帶**20**台斤的東西

Information	[Type= discrete] [Format=numeric] [Range= 0-9] [Missing=*]
Statistics [NW/ W]	[Valid=2669 /-] [Invalid=0 /-]

# f07c165: C16.在沒有人幫助，也沒有工具輔助下，你單獨做這些動作，會不會有困難?(5)抬舉或攜帶20台斤的東西			
Value	Label	Cases	Percentage
0	沒困難	1603	<div><div></div></div> 60.1%
1	有些困難	380	<div><div></div></div> 14.2%
2	很困難	246	<div><div></div></div> 9.2%
3	完全做不到	434	<div><div></div></div> 16.3%
7	備註	3	0.1%
9	不詳	3	0.1%
Warning: these figures indicate the number of cases found in the data file. They cannot be interpreted as summary statistics of the population of interest.			
# f07c166: C16.在沒有人幫助，也沒有工具輔助下，你單獨做這些動作，會不會有困難?(6)短距離跑步(20-30米)			
Information	[Type= discrete] [Format=numeric] [Range= 0-9] [Missing=*]		
Statistics [NW/ W]	[Valid=2669 /-] [Invalid=0 /-]		
Value	Label	Cases	Percentage
0	沒困難	1400	<div><div></div></div> 52.5%
1	有些困難	440	<div><div></div></div> 16.5%
2	很困難	269	<div><div></div></div> 10.1%
3	完全做不到	557	<div><div></div></div> 20.9%
7	備註	2	0.1%
9	不詳	1	0.0%
Warning: these figures indicate the number of cases found in the data file. They cannot be interpreted as summary statistics of the population of interest.			
# f07c167: C16.在沒有人幫助，也沒有工具輔助下，你單獨做這些動作，會不會有困難?(7)能走2-3樓			
Information	[Type= discrete] [Format=numeric] [Range= 0-9] [Missing=*]		
Statistics [NW/ W]	[Valid=2669 /-] [Invalid=0 /-]		
Value	Label	Cases	Percentage
0	沒困難	1820	<div><div></div></div> 68.2%
1	有些困難	390	<div><div></div></div> 14.6%
2	很困難	197	<div><div></div></div> 7.4%
3	完全做不到	258	<div><div></div></div> 9.7%
7	備註	3	0.1%
9	不詳	1	0.0%
Warning: these figures indicate the number of cases found in the data file. They cannot be interpreted as summary statistics of the population of interest.			
# f07c17: C17.在處理個人生活的照顧上，例如吃飯、穿衣、洗澡、室內走動，起床、上廁所，你是否有因為健康或身體上的緣故，而有些困難?或需要特殊工具輔助，或是需要人幫忙?			
Information	[Type= discrete] [Format=numeric] [Range= 1-9] [Missing=*]		
Statistics [NW/ W]	[Valid=2669 /-] [Invalid=0 /-]		
Value	Label	Cases	Percentage
1	沒困難且不需工具或他人幫忙[跳問C19]	2115	<div><div></div></div> 79.2%
2	有些困難需要工具輔助他人幫忙[續問C18]	376	<div><div></div></div> 14.1%
3	非常有困難要工具輔助他人幫忙[續問C18]	173	<div><div></div></div> 6.5%
9	不詳	5	0.2%
Warning: these figures indicate the number of cases found in the data file. They cannot be interpreted as summary statistics of the population of interest.			
# f07c181a: C18a.你獨自「洗澡」有無困難?			
Information	[Type= discrete] [Format=numeric] [Range= 0-8] [Missing=*]		
Statistics [NW/ W]	[Valid=2669 /-] [Invalid=0 /-]		

# f07c181a: C18a.你獨自「洗澡」有無困難？			
Value	Label	Cases	Percentage
0	沒困難	333	<div></div> 12.5%
1	有些困難	70	<div></div> 2.6%
2	很困難	46	<div></div> 1.7%
3	完全做不到	105	<div></div> 3.9%
8	不適用	2115	<div></div> 79.2%
Warning: these figures indicate the number of cases found in the data file. They cannot be interpreted as summary statistics of the population of interest.			
# f07c181b: C18b.「洗澡」這個困難已經持續有多久了?___個月			
Information	[Type= discrete] [Format=numeric] [Range= 1-999] [Missing=*]		
Statistics [NW/ W]	[Valid=2669 /-] [Invalid=0 /-]		
Value	Label	Cases	Percentage
1		8	0.3%
2		5	0.2%
3		4	0.1%
4		4	0.1%
6		16	0.6%
7		1	0.0%
8		1	0.0%
10		6	0.2%
12		29	1.1%
14		1	0.0%
17		1	0.0%
18		13	0.5%
24		24	0.9%
30		6	0.2%
36		28	1.0%
48		8	0.3%
54		3	0.1%
60		13	0.5%
67		2	0.1%
72		4	0.1%
78		1	0.0%
84		5	0.2%
90		2	0.1%
96		5	0.2%
108		1	0.0%
120		10	0.4%
144		5	0.2%
168		1	0.0%
172		1	0.0%
180		1	0.0%
192		1	0.0%
240		1	0.0%
300		1	0.0%
360		1	0.0%

# f07c181b: C18b.「洗澡」這個困難已經持續有多久了?__個月			
Value	Label	Cases	Percentage
660		1	0.0%
888	不適用	2448	<div></div> 91.7%
998	不清楚	1	0.0%
999	不詳	6	0.2%
Warning: these figures indicate the number of cases found in the data file. They cannot be interpreted as summary statistics of the population of interest.			
# f07c181c: C18c.是否用特殊輔助工具幫你做「洗澡」這件事?			
Information	[Type= discrete] [Format=numeric] [Range= 0-9] [Missing=*]		
Statistics [NW/ W]	[Valid=2669 /-] [Invalid=0 /-]		
Value	Label	Cases	Percentage
0	沒有	136	<div></div> 5.1%
1	有	71	<div></div> 2.7%
8	不適用	2448	<div></div> 91.7%
9	不詳	14	<div></div> 0.5%
Warning: these figures indicate the number of cases found in the data file. They cannot be interpreted as summary statistics of the population of interest.			
# f07c181d: C18d.是否有人幫你做「洗澡」這件事?			
Information	[Type= discrete] [Format=numeric] [Range= 0-9] [Missing=*]		
Statistics [NW/ W]	[Valid=2669 /-] [Invalid=0 /-]		
Value	Label	Cases	Percentage
0	沒有	24	<div></div> 0.9%
1	有	189	<div></div> 7.1%
8	不適用	2448	<div></div> 91.7%
9	不詳	8	<div></div> 0.3%
Warning: these figures indicate the number of cases found in the data file. They cannot be interpreted as summary statistics of the population of interest.			
# f07c181e: C18e.主要是誰幫你做「洗澡」這件事?			
Information	[Type= discrete] [Format=numeric] [Range= 1-99] [Missing=*]		
Statistics [NW/ W]	[Valid=2669 /-] [Invalid=0 /-]		
Value	Label	Cases	Percentage
1	自己	0	
2	配偶	38	<div></div> 1.4%
3	姨太太	0	
4	同居人	1	<div></div> 0.0%
11	父親	0	
12	母親	0	
13	公公	0	
14	婆婆	0	
15	岳父	0	
16	岳母	0	
17	養父、繼父	0	
18	養母、繼母	0	
19	其他長輩親戚	0	
21	兄弟	0	
22	姐妹	0	
23	夫之兄弟	0	

f07c181e: C18e.主要是誰幫你做「洗澡」這件事？

Value	Label	Cases	Percentage
24	夫之姐妹	0	
25	妻之兄弟	0	
26	妻之姐妹	0	
29	其他平輩	1	0.0%
30	女婿	1	0.0%
31	長子	17	0.6%
32	次子	6	0.2%
33	三子	7	0.3%
34	四子	1	0.0%
35	五子及以後	2	0.1%
36	兒子+女兒	2	0.1%
37	養子、義子、繼子、同伴子	0	
38	兒子(排行不明)兒子們	3	0.1%
39	其他姪輩	0	
40	媳婦	1	0.0%
41	長女	8	0.3%
42	次女	3	0.1%
43	三女	2	0.1%
44	四女	0	
45	五女及以後	4	0.1%
46	子女+媳婦	0	
47	養女、義女、繼女、同伴女	1	0.0%
48	女兒(排行不明)女兒們	3	0.1%
49	其他姪輩	0	
51	內孫	1	0.0%
52	內孫女	1	0.0%
53	外孫	1	0.0%
54	孫子(內外不明)	1	0.0%
59	其他孫輩	0	
61	曾孫	0	
62	玄孫	0	
63	曾玄孫輩	1	0.0%
70	其他親戚	1	0.0%
71	鄰居	2	0.1%
72	朋友	2	0.1%
73	傭人	5	0.2%
74	職員、雇工	3	0.1%
75	房客	0	
76	房東	0	
77	護士、特別看護	14	0.5%
78	社團義工	0	
79	其他非親戚	5	0.2%
81	公立機構	0	
82	私立機構	1	0.0%
83	慈善社團	0	

# f07c181e: C18e.主要是誰幫你做「洗澡」這件事？			
Value	Label	Cases	Percentage
88	不適用	2472	<div></div> 92.6%
91	長媳	16	<div></div> 0.6%
92	次媳	15	<div></div> 0.6%
93	三媳	3	<div></div> 0.1%
94	四媳	6	<div></div> 0.2%
95	五媳及以後	5	<div></div> 0.2%
96	媳婦們	6	<div></div> 0.2%
97	養媳	0	
99	不詳	7	<div></div> 0.3%
Warning: these figures indicate the number of cases found in the data file. They cannot be interpreted as summary statistics of the population of interest.			
# f07c182a: C18a.你獨自「穿衣服、脫衣服」有無困難？			
Information	[Type= discrete] [Format=numeric] [Range= 0-8] [Missing=*]		
Statistics [NW/ W]	[Valid=2669 /-] [Invalid=0 /-]		
Value	Label	Cases	Percentage
0	沒困難	358	<div></div> 13.4%
1	有些困難	71	<div></div> 2.7%
2	很困難	36	<div></div> 1.3%
3	完全做不到	89	<div></div> 3.3%
8	不適用	2115	<div></div> 79.2%
Warning: these figures indicate the number of cases found in the data file. They cannot be interpreted as summary statistics of the population of interest.			
# f07c182b: C18b.「穿衣服、脫衣服」這個困難已經持續有多久了?__個月			
Information	[Type= discrete] [Format=numeric] [Range= 1-999] [Missing=*]		
Statistics [NW/ W]	[Valid=2669 /-] [Invalid=0 /-]		
Value	Label	Cases	Percentage
1		6	<div></div> 0.2%
2		5	<div></div> 0.2%
3		3	<div></div> 0.1%
4		2	<div></div> 0.1%
6		11	<div></div> 0.4%
7		1	<div></div> 0.0%
8		1	<div></div> 0.0%
10		6	<div></div> 0.2%
12		22	<div></div> 0.8%
17		1	<div></div> 0.0%
18		10	<div></div> 0.4%
24		23	<div></div> 0.9%
30		5	<div></div> 0.2%
36		23	<div></div> 0.9%
48		8	<div></div> 0.3%
54		5	<div></div> 0.2%
60		15	<div></div> 0.6%
66		1	<div></div> 0.0%
67		2	<div></div> 0.1%
72		2	<div></div> 0.1%

# f07c182b: C18b.「穿衣服、脫衣服」這個困難已經持續有多久了?__個月			
Value	Label	Cases	Percentage
84		4	0.1%
90		2	0.1%
96		5	0.2%
108		1	0.0%
120		8	0.3%
144		5	0.2%
168		1	0.0%
172		1	0.0%
180		2	0.1%
192		1	0.0%
222		1	0.0%
240		1	0.0%
300		1	0.0%
360		1	0.0%
492		1	0.0%
540		1	0.0%
660		1	0.0%
888	不適用	2473	92.7%
998	不清楚	0	
999	不詳	7	0.3%
Warning: these figures indicate the number of cases found in the data file. They cannot be interpreted as summary statistics of the population of interest.			
# f07c182c: C18c.是否用特殊輔助工具幫你做「穿衣服、脫衣服」這件事?			
Information	[Type= discrete] [Format=numeric] [Range= 0-9] [Missing=*]		
Statistics [NW/ W]	[Valid=2669 /-] [Invalid=0 /-]		
Value	Label	Cases	Percentage
0	沒有	123	4.6%
1	有	56	2.1%
8	不適用	2473	92.7%
9	不詳	17	0.6%
Warning: these figures indicate the number of cases found in the data file. They cannot be interpreted as summary statistics of the population of interest.			
# f07c182d: C18d.是否有人幫你做「穿衣服、脫衣服」這件事?			
Information	[Type= discrete] [Format=numeric] [Range= 0-9] [Missing=*]		
Statistics [NW/ W]	[Valid=2669 /-] [Invalid=0 /-]		
Value	Label	Cases	Percentage
0	沒有	19	0.7%
1	有	167	6.3%
8	不適用	2473	92.7%
9	不詳	10	0.4%
Warning: these figures indicate the number of cases found in the data file. They cannot be interpreted as summary statistics of the population of interest.			
# f07c182e: C18e.主要是誰幫你做「穿衣服、脫衣服」這件事?			
Information	[Type= discrete] [Format=numeric] [Range= 1-99] [Missing=*]		
Statistics [NW/ W]	[Valid=2669 /-] [Invalid=0 /-]		

f07c182e: C18e.主要是誰幫你做「穿衣服、脫衣服」這件事？

Value	Label	Cases	Percentage
1	自己	0	
2	配偶	43	1.6%
3	姨太太	0	
4	同居人	1	0.0%
11	父親	0	
12	母親	0	
13	公公	0	
14	婆婆	0	
15	岳父	0	
16	岳母	0	
17	養父、繼父	0	
18	養母、繼母	0	
19	其他長輩親戚	0	
21	兄弟	0	
22	姐妹	0	
23	夫之兄弟	0	
24	夫之姐妹	0	
25	妻之兄弟	0	
26	妻之姐妹	0	
29	其他平輩	1	0.0%
30	女婿	1	0.0%
31	長子	11	0.4%
32	次子	3	0.1%
33	三子	5	0.2%
34	四子	1	0.0%
35	五子及以後	1	0.0%
36	兒子+女兒	2	0.1%
37	養子、義子、繼子、陪伴子	0	
38	兒子(排行不明)兒子們	3	0.1%
39	其他姪輩	0	
41	長女	5	0.2%
42	次女	2	0.1%
43	三女	0	
44	四女	1	0.0%
45	五女及以後	3	0.1%
46	子女+媳婦	0	
47	養女、義女、繼女、陪伴女	1	0.0%
48	女兒(排行不明)女兒們	2	0.1%
49	其他姪輩	0	
51	內孫	2	0.1%
52	內孫女	2	0.1%
53	外孫	0	
54	孫子(內外不明)	1	0.0%
59	其他孫輩	0	
61	曾孫	0	

# f07c182e: C18e.主要是誰幫你做「穿衣服、脫衣服」這件事？			
Value	Label	Cases	Percentage
62	玄孫	0	
63	曾玄孫輩	1	0.0%
70	其他親戚	0	
71	鄰居	0	
72	朋友	2	0.1%
73	傭人	5	0.2%
74	職員、雇工	3	0.1%
75	房客	0	
76	房東	0	
77	護士、特別看護	13	0.5%
78	社團義工	0	
79	其他非親戚	5	0.2%
81	公立機構	0	
82	私立機構	0	
83	慈善社團	0	
88	不適用	2492	93.4%
91	長媳	14	0.5%
92	次媳	13	0.5%
93	三媳	5	0.2%
94	四媳	7	0.3%
95	五媳及以後	3	0.1%
96	媳婦們	6	0.2%
97	養媳	0	
99	不詳	9	0.3%
Warning: these figures indicate the number of cases found in the data file. They cannot be interpreted as summary statistics of the population of interest.			
# f07c183a: C18a.你獨自「吃飯」有無困難？			
Information	[Type= discrete] [Format=numeric] [Range= 0-8] [Missing=*]		
Statistics [NW/ W]	[Valid=2669 /-] [Invalid=0 /-]		
Value	Label	Cases	Percentage
0	沒困難	443	16.6%
1	有些困難	44	1.6%
2	很困難	20	0.7%
3	完全做不到	47	1.8%
8	不適用	2115	79.2%
Warning: these figures indicate the number of cases found in the data file. They cannot be interpreted as summary statistics of the population of interest.			
# f07c183b: C18b.「吃飯」這個困難已經持續有多久了?___個月			
Information	[Type= discrete] [Format=numeric] [Range= 1-999] [Missing=*]		
Statistics [NW/ W]	[Valid=2669 /-] [Invalid=0 /-]		
Value	Label	Cases	Percentage
1		6	0.2%
2		3	0.1%
3		2	0.1%
4		1	0.0%
6		4	0.1%

# f07c183b: C18b.「吃飯」這個困難已經持續有多久了?__個月			
Value	Label	Cases	Percentage
7		1	0.0%
10		4	0.1%
12		9	0.3%
17		1	0.0%
18		6	0.2%
24		11	0.4%
30		5	0.2%
36		7	0.3%
42		1	0.0%
48		8	0.3%
54		3	0.1%
60		5	0.2%
72		2	0.1%
84		3	0.1%
90		2	0.1%
96		5	0.2%
108		1	0.0%
120		6	0.2%
144		3	0.1%
156		1	0.0%
168		1	0.0%
172		1	0.0%
180		1	0.0%
192		1	0.0%
360		1	0.0%
420		1	0.0%
660		1	0.0%
888	不適用	2558	<div></div> 95.8%
998	不清楚	0	
999	不詳	4	0.1%
Warning: these figures indicate the number of cases found in the data file. They cannot be interpreted as summary statistics of the population of interest.			
# f07c183c: C18c.是否用特殊輔助工具幫你做「吃飯」這件事?			
Information	[Type= discrete] [Format=numeric] [Range= 0-9] [Missing=*]		
Statistics [NW/ W]	[Valid=2669 /-] [Invalid=0 /-]		
Value	Label	Cases	Percentage
0	沒有	65	<div></div> 2.4%
1	有	34	<div></div> 1.3%
8	不適用	2558	<div></div> 95.8%
9	不詳	12	<div></div> 0.4%
Warning: these figures indicate the number of cases found in the data file. They cannot be interpreted as summary statistics of the population of interest.			
# f07c183d: C18d.是否有人幫你做「吃飯」這件事?			
Information	[Type= discrete] [Format=numeric] [Range= 0-9] [Missing=*]		
Statistics [NW/ W]	[Valid=2669 /-] [Invalid=0 /-]		

# f07c183d: C18d.是否有人幫你做「吃飯」這件事？			
Value	Label	Cases	Percentage
0	沒有	16	0.6%
1	有	88	3.3%
8	不適用	2558	95.8%
9	不詳	7	0.3%
Warning: these figures indicate the number of cases found in the data file. They cannot be interpreted as summary statistics of the population of interest.			
# f07c183e: C18e.主要是誰幫你做「吃飯」這件事？			
Information		[Type= discrete] [Format=numeric] [Range= 1-99] [Missing=*]	
Statistics [NW/ W]		[Valid=2669 /-] [Invalid=0 /-]	
Value	Label	Cases	Percentage
1	自己	0	
2	配偶	16	0.6%
3	姨太太	0	
4	同居人	0	
11	父親	0	
12	母親	0	
13	公公	0	
14	婆婆	0	
15	岳父	0	
16	岳母	0	
17	養父、繼父	0	
18	養母、繼母	0	
19	其他長輩親戚	0	
21	兄弟	0	
22	姐妹	0	
23	夫之兄弟	0	
24	夫之姐妹	0	
25	妻之兄弟	0	
26	妻之姐妹	0	
29	其他平輩	1	0.0%
30	女婿	1	0.0%
31	長子	3	0.1%
32	次子	1	0.0%
33	三子	2	0.1%
34	四子	1	0.0%
35	五子及以後	1	0.0%
36	兒子+女兒	1	0.0%
37	養子、義子、繼子、同伴子	0	
38	兒子(排行不明)兒子們	1	0.0%
39	其他姪輩	0	
41	長女	4	0.1%
42	次女	1	0.0%
43	三女	0	
44	四女	0	
45	五女及以後	1	0.0%

# f07c183e: C18e.主要是誰幫你做「吃飯」這件事？			
Value	Label	Cases	Percentage
46	子女+媳婦	0	
47	養女、義女、繼女、同伴女	0	
48	女兒(排行不明)女兒們	2	0.1%
49	其他姪輩	0	
51	內孫	2	0.1%
52	內孫女	0	
53	外孫	0	
54	孫子(內外不明)	0	
59	其他孫輩	0	
61	曾孫	0	
62	玄孫	0	
63	曾玄孫輩	1	0.0%
70	其他親戚	0	
71	鄰居	0	
72	朋友	0	
73	傭人	4	0.1%
74	職員、雇工	3	0.1%
75	房客	0	
76	房東	0	
77	護士、特別看護	10	0.4%
78	社團義工	0	
79	其他非親戚	3	0.1%
81	公立機構	0	
82	私立機構	0	
83	慈善社團	0	
88	不適用	2574	96.4%
91	長媳	14	0.5%
92	次媳	8	0.3%
93	三媳	2	0.1%
94	四媳	2	0.1%
95	五媳及以後	2	0.1%
96	媳婦們	2	0.1%
97	養媳	0	
99	不詳	6	0.2%
Warning: these figures indicate the number of cases found in the data file. They cannot be interpreted as summary statistics of the population of interest.			
# f07c184a: C18a.你獨自「起床、站立、坐在椅子上」有無困難？			
Information	[Type= discrete] [Format=numeric] [Range= 0-8] [Missing=*]		
Statistics [NW/ W]	[Valid=2669 /-] [Invalid=0 /-]		
Value	Label	Cases	Percentage
0	沒困難	369	13.8%
1	有些困難	82	3.1%
2	很困難	38	1.4%
3	完全做不到	65	2.4%
8	不適用	2115	79.2%
Warning: these figures indicate the number of cases found in the data file. They cannot be interpreted as summary statistics of the population of interest.			

# f07c184b: C18b.「起床、站立、坐在椅子上」這個困難已經持續有多久了?___個月			
Information		[Type= discrete] [Format=numeric] [Range= 1-999] [Missing=*]	
Statistics [NW/ W]		[Valid=2669 /-] [Invalid=0 /-]	
Value	Label	Cases	Percentage
1		6	0.2%
2		5	0.2%
3		3	0.1%
4		3	0.1%
6		12	0.4%
7		1	0.0%
10		5	0.2%
12		22	0.8%
17		1	0.0%
18		8	0.3%
24		19	0.7%
30		5	0.2%
36		17	0.6%
48		8	0.3%
54		2	0.1%
60		12	0.4%
66		2	0.1%
67		1	0.0%
72		6	0.2%
84		4	0.1%
90		2	0.1%
96		5	0.2%
108		1	0.0%
120		8	0.3%
144		5	0.2%
156		1	0.0%
168		1	0.0%
172		1	0.0%
180		1	0.0%
192		1	0.0%
240		1	0.0%
360		1	0.0%
660		1	0.0%
708		1	0.0%
720		1	0.0%
888	不適用	2484	93.1%
998	不清楚	1	0.0%
999	不詳	11	0.4%
Warning: these figures indicate the number of cases found in the data file. They cannot be interpreted as summary statistics of the population of interest.			
# f07c184c: C18c.是否用特殊輔助工具幫你做「起床、站立、坐在椅子上」這件事?			
Information		[Type= discrete] [Format=numeric] [Range= 0-9] [Missing=*]	
Statistics [NW/ W]		[Valid=2669 /-] [Invalid=0 /-]	

# f07c184c: C18c.是否用特殊輔助工具幫你做「起床、站立、坐在椅子上」這件事？			
Value	Label	Cases	Percentage
0	沒有	74	2.8%
1	有	89	3.3%
8	不適用	2484	93.1%
9	不詳	22	0.8%
Warning: these figures indicate the number of cases found in the data file. They cannot be interpreted as summary statistics of the population of interest.			
# f07c184d: C18d.是否有人幫你做「起床、站立、坐在椅子上」這件事？			
Information	[Type= discrete] [Format=numeric] [Range= 0-9] [Missing=*]		
Statistics [NW/ W]	[Valid=2669 /-] [Invalid=0 /-]		
Value	Label	Cases	Percentage
0	沒有	48	1.8%
1	有	122	4.6%
8	不適用	2484	93.1%
9	不詳	15	0.6%
Warning: these figures indicate the number of cases found in the data file. They cannot be interpreted as summary statistics of the population of interest.			
# f07c184e: C18e.主要是誰幫你做「起床、站立、坐在椅子上」這件事？			
Information	[Type= discrete] [Format=numeric] [Range= 1-99] [Missing=*]		
Statistics [NW/ W]	[Valid=2669 /-] [Invalid=0 /-]		
Value	Label	Cases	Percentage
1	自己	0	
2	配偶	27	1.0%
3	姨太太	0	
4	同居人	1	0.0%
11	父親	0	
12	母親	0	
13	公公	0	
14	婆婆	0	
15	岳父	0	
16	岳母	0	
17	養父、繼父	0	
18	養母、繼母	0	
19	其他長輩親戚	0	
21	兄弟	0	
22	姐妹	0	
23	夫之兄弟	0	
24	夫之姐妹	0	
25	妻之兄弟	0	
26	妻之姐妹	0	
29	其他平輩	1	0.0%
30	女婿	1	0.0%
31	長子	7	0.3%
32	次子	4	0.1%
33	三子	4	0.1%
34	四子	1	0.0%

f07c184e: C18e.主要是誰幫你做「起床、站立、坐在椅子上」這件事？

Value	Label	Cases	Percentage
35	五子及以後	1	0.0%
36	兒子+女兒	1	0.0%
37	養子、義子、繼子、同伴子	0	
38	兒子(排行不明)兒子們	3	0.1%
39	其他姪輩	0	
41	長女	3	0.1%
42	次女	1	0.0%
43	三女	0	
44	四女	1	0.0%
45	五女及以後	1	0.0%
46	子女+媳婦	1	0.0%
47	養女、義女、繼女、同伴女	0	
48	女兒(排行不明)女兒們	2	0.1%
49	其他姪輩	0	
51	內孫	3	0.1%
52	內孫女	2	0.1%
53	外孫	0	
54	孫子(內外不明)	0	
59	其他孫輩	0	
61	曾孫	0	
62	玄孫	0	
63	曾玄孫輩	1	0.0%
70	其他親戚	0	
71	鄰居	0	
72	朋友	0	
73	傭人	5	0.2%
74	職員、雇工	2	0.1%
75	房客	0	
76	房東	0	
77	護士、特別看護	13	0.5%
78	社團義工	0	
79	其他非親戚	4	0.1%
81	公立機構	0	
82	私立機構	0	
83	慈善社團	0	
88	不適用	2532	94.9%
91	長媳	11	0.4%
92	次媳	10	0.4%
93	三媳	2	0.1%
94	四媳	5	0.2%
95	五媳及以後	2	0.1%
96	媳婦們	3	0.1%
97	養媳	0	
99	不詳	14	0.5%

Warning: these figures indicate the number of cases found in the data file. They cannot be interpreted as summary statistics of the population of interest.

# f07c185a: C18a.你獨自「室內走動」有無困難？			
Information		[Type= discrete] [Format=numeric] [Range= 0-9] [Missing=*]	
Statistics [NW/ W]		[Valid=2669 /-] [Invalid=0 /-]	
Value	Label	Cases	Percentage
0	沒困難	351	<div><div></div></div> 13.2%
1	有些困難	98	<div><div></div></div> 3.7%
2	很困難	30	<div><div></div></div> 1.1%
3	完全做不到	74	<div><div></div></div> 2.8%
8	不適用	2115	<div><div></div></div> 79.2%
9	不詳	1	<div><div></div></div> 0.0%
Warning: these figures indicate the number of cases found in the data file. They cannot be interpreted as summary statistics of the population of interest.			
# f07c185b: C18b.「室內走動」這個困難已經持續有多久了?—個月			
Information		[Type= discrete] [Format=numeric] [Range= 1-999] [Missing=*]	
Statistics [NW/ W]		[Valid=2669 /-] [Invalid=0 /-]	
Value	Label	Cases	Percentage
1		6	<div><div></div></div> 0.2%
2		5	<div><div></div></div> 0.2%
3		5	<div><div></div></div> 0.2%
4		3	<div><div></div></div> 0.1%
6		13	<div><div></div></div> 0.5%
7		1	<div><div></div></div> 0.0%
10		4	<div><div></div></div> 0.1%
12		23	<div><div></div></div> 0.9%
17		1	<div><div></div></div> 0.0%
18		9	<div><div></div></div> 0.3%
24		22	<div><div></div></div> 0.8%
30		4	<div><div></div></div> 0.1%
36		27	<div><div></div></div> 1.0%
48		7	<div><div></div></div> 0.3%
54		2	<div><div></div></div> 0.1%
60		14	<div><div></div></div> 0.5%
66		1	<div><div></div></div> 0.0%
67		1	<div><div></div></div> 0.0%
72		5	<div><div></div></div> 0.2%
78		1	<div><div></div></div> 0.0%
84		3	<div><div></div></div> 0.1%
90		2	<div><div></div></div> 0.1%
96		3	<div><div></div></div> 0.1%
108		2	<div><div></div></div> 0.1%
120		7	<div><div></div></div> 0.3%
132		1	<div><div></div></div> 0.0%
144		4	<div><div></div></div> 0.1%
156		1	<div><div></div></div> 0.0%
168		1	<div><div></div></div> 0.0%
172		1	<div><div></div></div> 0.0%
180		2	<div><div></div></div> 0.1%

# f07c185b: C18b.「室內走動」這個困難已經持續有多久了?__個月			
Value	Label	Cases	Percentage
192		1	0.0%
240		2	0.1%
300		1	0.0%
360		2	0.1%
660		1	0.0%
708		1	0.0%
720		1	0.0%
888	不適用	2466	<div><div></div></div> 92.4%
998	不清楚	1	0.0%
999	不詳	12	0.4%
Warning: these figures indicate the number of cases found in the data file. They cannot be interpreted as summary statistics of the population of interest.			
# f07c185c: C18c.是否用特殊輔助工具幫你做「室內走動」這件事?			
Information	[Type= discrete] [Format=numeric] [Range= 0-9] [Missing=*]		
Statistics [NW/ W]	[Valid=2669 /-] [Invalid=0 /-]		
Value	Label	Cases	Percentage
0	沒有	58	<div><div></div></div> 2.2%
1	有	127	<div><div></div></div> 4.8%
8	不適用	2466	<div><div></div></div> 92.4%
9	不詳	18	<div><div></div></div> 0.7%
Warning: these figures indicate the number of cases found in the data file. They cannot be interpreted as summary statistics of the population of interest.			
# f07c185d: C18d.是否有人幫你做「室內走動」這件事?			
Information	[Type= discrete] [Format=numeric] [Range= 0-9] [Missing=*]		
Statistics [NW/ W]	[Valid=2669 /-] [Invalid=0 /-]		
Value	Label	Cases	Percentage
0	沒有	74	<div><div></div></div> 2.8%
1	有	116	<div><div></div></div> 4.3%
8	不適用	2466	<div><div></div></div> 92.4%
9	不詳	13	<div><div></div></div> 0.5%
Warning: these figures indicate the number of cases found in the data file. They cannot be interpreted as summary statistics of the population of interest.			
# f07c185e: C18e.主要是誰幫你做「室內走動」這件事?			
Information	[Type= discrete] [Format=numeric] [Range= 1-99] [Missing=*]		
Statistics [NW/ W]	[Valid=2669 /-] [Invalid=0 /-]		
Value	Label	Cases	Percentage
1	自己	0	
2	配偶	29	<div><div></div></div> 1.1%
3	姨太太	0	
4	同居人	1	<div><div></div></div> 0.0%
11	父親	0	
12	母親	0	
13	公公	0	
14	婆婆	0	
15	岳父	0	
16	岳母	0	

f07c185e: C18e.主要是誰幫你做「室內走動」這件事？

Value	Label	Cases	Percentage
17	養父、繼父	0	
18	養母、繼母	0	
19	其他長輩親戚	0	
21	兄弟	0	
22	姐妹	0	
23	夫之兄弟	0	
24	夫之姐妹	0	
25	妻之兄弟	0	
26	妻之姐妹	0	
29	其他平輩	0	
30	女婿	1	0.0%
31	長子	6	0.2%
32	次子	3	0.1%
33	三子	3	0.1%
34	四子	1	0.0%
35	五子及以後	1	0.0%
36	兒子+女兒	1	0.0%
37	養子、義子、繼子、同伴子	0	
38	兒子(排行不明)兒子們	3	0.1%
39	其他姪輩	0	
41	長女	4	0.1%
42	次女	1	0.0%
43	三女	0	
44	四女	1	0.0%
45	五女及以後	1	0.0%
46	子女+媳婦	0	
47	養女、義女、繼女、同伴女	0	
48	女兒(排行不明)女兒們	2	0.1%
49	其他姪輩	0	
51	內孫	2	0.1%
52	內孫女	1	0.0%
53	外孫	0	
54	孫子(內外不明)	0	
59	其他孫輩	0	
61	曾孫	0	
62	玄孫	0	
63	曾玄孫輩	1	0.0%
70	其他親戚	0	
71	鄰居	0	
72	朋友	0	
73	傭人	5	0.2%
74	職員、雇工	2	0.1%
75	房客	0	
76	房東	0	
77	護士、特別看護	13	0.5%

# f07c185e: C18e.主要是誰幫你做「室內走動」這件事？			
Value	Label	Cases	Percentage
78	社團義工	0	
79	其他非親戚	3	0.1%
81	公立機構	0	
82	私立機構	0	
83	慈善社團	0	
88	不適用	2540	95.2%
91	長媳	9	0.3%
92	次媳	10	0.4%
93	三媳	4	0.1%
94	四媳	4	0.1%
95	五媳及以後	2	0.1%
96	媳婦們	3	0.1%
97	養媳	0	
99	不詳	12	0.4%
Warning: these figures indicate the number of cases found in the data file. They cannot be interpreted as summary statistics of the population of interest.			
# f07c186a: C18a.你獨自「上廁所」有無困難？			
Information		[Type= discrete] [Format=numeric] [Range= 0-8] [Missing=*]	
Statistics [NW/ W]		[Valid=2669 /-] [Invalid=0 /-]	
Value	Label	Cases	Percentage
0	沒困難	369	13.8%
1	有些困難	78	2.9%
2	很困難	34	1.3%
3	完全做不到	73	2.7%
8	不適用	2115	79.2%
Warning: these figures indicate the number of cases found in the data file. They cannot be interpreted as summary statistics of the population of interest.			
# f07c186b: C18b.「上廁所」這個困難已經持續有多久了?___個月			
Information		[Type= discrete] [Format=numeric] [Range= 1-999] [Missing=*]	
Statistics [NW/ W]		[Valid=2669 /-] [Invalid=0 /-]	
Value	Label	Cases	Percentage
1		7	0.3%
2		6	0.2%
3		3	0.1%
4		3	0.1%
6		13	0.5%
7		1	0.0%
10		4	0.1%
12		20	0.7%
14		1	0.0%
17		1	0.0%
18		9	0.3%
24		19	0.7%
30		4	0.1%
36		22	0.8%
48		7	0.3%

# f07c186b: C18b.「上廁所」這個困難已經持續有多久了?___個月			
Value	Label	Cases	Percentage
54		3	0.1%
60		14	0.5%
67		1	0.0%
72		2	0.1%
84		5	0.2%
90		2	0.1%
96		4	0.1%
108		1	0.0%
120		8	0.3%
132		1	0.0%
144		3	0.1%
156		1	0.0%
168		2	0.1%
172		1	0.0%
180		2	0.1%
192		1	0.0%
300		1	0.0%
360		1	0.0%
660		1	0.0%
888	不適用	2484	93.1%
998	不清楚	1	0.0%
999	不詳	10	0.4%
Warning: these figures indicate the number of cases found in the data file. They cannot be interpreted as summary statistics of the population of interest.			
# f07c186c: C18c.是否用特殊輔助工具幫你做「上廁所」這件事?			
Information	[Type= discrete] [Format=numeric] [Range= 0-9] [Missing=*]		
Statistics [NW/ W]	[Valid=2669 /-] [Invalid=0 /-]		
Value	Label	Cases	Percentage
0	沒有	60	2.2%
1	有	109	4.1%
8	不適用	2484	93.1%
9	不詳	16	0.6%
Warning: these figures indicate the number of cases found in the data file. They cannot be interpreted as summary statistics of the population of interest.			

# f07c186d: C18d.是否有人幫你做「上廁所」這件事？			
Information		[Type= discrete] [Format=numeric] [Range= 0-9] [Missing=*]	
Statistics [NW/ W]		[Valid=2669 /-] [Invalid=0 /-]	
Value	Label	Cases	Percentage
0	沒有	55	2.1%
1	有	122	4.6%
8	不適用	2484	93.1%
9	不詳	8	0.3%
Warning: these figures indicate the number of cases found in the data file. They cannot be interpreted as summary statistics of the population of interest.			
# f07c186e: C18e.主要是誰幫你做「上廁所」這件事？			
Information		[Type= discrete] [Format=numeric] [Range= 1-99] [Missing=*]	
Statistics [NW/ W]		[Valid=2669 /-] [Invalid=0 /-]	
Value	Label	Cases	Percentage
1	自己	0	
2	配偶	26	1.0%
3	姨太太	0	
4	同居人	1	0.0%
11	父親	0	
12	母親	0	
13	公公	0	
14	婆婆	0	
15	岳父	0	
16	岳母	0	
17	養父、繼父	0	
18	養母、繼母	0	
19	其他長輩親戚	0	
21	兄弟	0	
22	姐妹	0	
23	夫之兄弟	0	
24	夫之姐妹	0	
25	妻之兄弟	0	
26	妻之姐妹	0	
29	其他平輩	1	0.0%
30	女婿	1	0.0%
31	長子	11	0.4%
32	次子	3	0.1%
33	三子	3	0.1%
34	四子	0	
35	五子及以後	1	0.0%
36	兒子+女兒	1	0.0%
37	養子、義子、繼子、同伴子	0	
38	兒子(排行不明)兒子們	2	0.1%
39	其他姪輩	0	
41	長女	5	0.2%
42	次女	1	0.0%
43	三女	0	

# f07c186e: C18e.主要是誰幫你做「上廁所」這件事？			
Value	Label	Cases	Percentage
44	四女	1	0.0%
45	五女及以後	2	0.1%
46	子女+媳婦	0	
47	養女、義女、繼女、同伴女	0	
48	女兒(排行不明)女兒們	2	0.1%
49	其他姪輩	0	
51	內孫	1	0.0%
52	內孫女	1	0.0%
53	外孫	0	
54	孫子(內外不明)	0	
59	其他孫輩	0	
61	曾孫	0	
62	玄孫	0	
63	曾玄孫輩	1	0.0%
70	其他親戚	0	
71	鄰居	0	
72	朋友	2	0.1%
73	傭人	5	0.2%
74	職員、雇工	2	0.1%
75	房客	0	
76	房東	0	
77	護士、特別看護	13	0.5%
78	社團義工	0	
79	其他非親戚	3	0.1%
81	公立機構	0	
82	私立機構	0	
83	慈善社團	0	
88	不適用	2539	95.1%
91	長媳	11	0.4%
92	次媳	12	0.4%
93	三媳	2	0.1%
94	四媳	4	0.1%
95	五媳及以後	3	0.1%
96	媳婦們	2	0.1%
97	養媳	0	
99	不詳	7	0.3%
Warning: these figures indicate the number of cases found in the data file. They cannot be interpreted as summary statistics of the population of interest.			
# f07c18f: C18f.上述1-6項日常生活活動，你認為你得到幫忙是已經足夠了，還是需要更多的幫助？			
Information		[Type= discrete] [Format=numeric] [Range= 1-9] [Missing=*]	
Statistics [NW/ W]		[Valid=2669 /-] [Invalid=0 /-]	
Value	Label	Cases	Percentage
1	已經足夠	98	3.7%
2	需要更多的幫助	44	1.6%
8	不適用	2508	94.0%

# f07c18f: C18f.上述1-6項日常生活活動，你認為你得到幫忙是已經足夠了，還是需要更多的幫助？			
Value	Label	Cases	Percentage
9	不詳	19	0.7%
Warning: these figures indicate the number of cases found in the data file. They cannot be interpreted as summary statistics of the population of interest.			
# f07c191: C19.若要你自己一人做下面的事，就你的健康和身體的情形，是不是有困難?1.買個人日常用品			
Information	[Type= discrete] [Format=numeric] [Range= 0-9] [Missing=*]		
Statistics [NW/ W]	[Valid=2669 /-] [Invalid=0 /-]		
Value	Label	Cases	Percentage
0	沒困難	2250	84.3%
1	有些困難	136	5.1%
2	很困難	71	2.7%
3	完全做不到	212	7.9%
7	備註	0	
9	不詳	0	
Warning: these figures indicate the number of cases found in the data file. They cannot be interpreted as summary statistics of the population of interest.			
# f07c192: C19.若要你自己一人做下面的事，就你的健康和身體的情形，是不是有困難?2.處理金錢、付帳等			
Information	[Type= discrete] [Format=numeric] [Range= 0-9] [Missing=*]		
Statistics [NW/ W]	[Valid=2669 /-] [Invalid=0 /-]		
Value	Label	Cases	Percentage
0	沒困難	2313	86.7%
1	有些困難	127	4.8%
2	很困難	53	2.0%
3	完全做不到	174	6.5%
7	備註	2	0.1%
9	不詳	0	
Warning: these figures indicate the number of cases found in the data file. They cannot be interpreted as summary statistics of the population of interest.			
# f07c193: C19.若要你自己一人做下面的事，就你的健康和身體的情形，是不是有困難?3.獨自坐汽車或火車			
Information	[Type= discrete] [Format=numeric] [Range= 0-9] [Missing=*]		
Statistics [NW/ W]	[Valid=2669 /-] [Invalid=0 /-]		
Value	Label	Cases	Percentage
0	沒困難	1955	73.2%
1	有些困難	247	9.3%
2	很困難	124	4.6%
3	完全做不到	339	12.7%
7	備註	3	0.1%
9	不詳	1	0.0%
Warning: these figures indicate the number of cases found in the data file. They cannot be interpreted as summary statistics of the population of interest.			
# f07c194: C19.若要你自己一人做下面的事，就你的健康和身體的情形，是不是有困難?4.走完200至300公尺			
Information	[Type= discrete] [Format=numeric] [Range= 0-9] [Missing=*]		
Statistics [NW/ W]	[Valid=2669 /-] [Invalid=0 /-]		
Value	Label	Cases	Percentage
0	沒困難	2096	78.5%
1	有些困難	210	7.9%
2	很困難	126	4.7%

# f07c194: C19.若要你自己一人做下面的事，就你的健康和身體的情形，是不是有困難?4.走完200至300公尺			
Value	Label	Cases	Percentage
3	完全做不到	235	<div><div></div></div> 8.8%
7	備註	1	0.0%
9	不詳	1	0.0%
Warning: these figures indicate the number of cases found in the data file. They cannot be interpreted as summary statistics of the population of interest.			
# f07c195: C19.若要你自己一人做下面的事，就你的健康和身體的情形，是不是有困難?5.在住家或附近做粗重的工作			
Information	[Type= discrete] [Format=numeric] [Range= 0-9] [Missing=*]		
Statistics [NW/ W]	[Valid=2669 /-] [Invalid=0 /-]		
Value	Label	Cases	Percentage
0	沒困難	1486	<div><div></div></div> 55.7%
1	有些困難	454	<div><div></div></div> 17.0%
2	很困難	239	<div><div></div></div> 9.0%
3	完全做不到	484	<div><div></div></div> 18.1%
7	備註	5	0.2%
9	不詳	1	0.0%
Warning: these figures indicate the number of cases found in the data file. They cannot be interpreted as summary statistics of the population of interest.			
# f07c196: C19.若要你自己一人做下面的事，就你的健康和身體的情形，是不是有困難?6.掃地、洗碗、倒垃圾等其他輕鬆工作			
Information	[Type= discrete] [Format=numeric] [Range= 0-9] [Missing=*]		
Statistics [NW/ W]	[Valid=2669 /-] [Invalid=0 /-]		
Value	Label	Cases	Percentage
0	沒困難	2184	<div><div></div></div> 81.8%
1	有些困難	161	<div><div></div></div> 6.0%
2	很困難	98	<div><div></div></div> 3.7%
3	完全做不到	224	<div><div></div></div> 8.4%
7	備註	2	0.1%
9	不詳	0	
Warning: these figures indicate the number of cases found in the data file. They cannot be interpreted as summary statistics of the population of interest.			
# f07c197: C19.若要你自己一人做下面的事，就你的健康和身體的情形，是不是有困難?7.打電話			
Information	[Type= discrete] [Format=numeric] [Range= 0-9] [Missing=*]		
Statistics [NW/ W]	[Valid=2669 /-] [Invalid=0 /-]		
Value	Label	Cases	Percentage
0	沒困難	2176	<div><div></div></div> 81.5%
1	有些困難	123	<div><div></div></div> 4.6%
2	很困難	53	<div><div></div></div> 2.0%
3	完全做不到	304	<div><div></div></div> 11.4%
7	備註	12	0.4%
9	不詳	1	0.0%
Warning: these figures indicate the number of cases found in the data file. They cannot be interpreted as summary statistics of the population of interest.			
# f07c19a: C19a.對你上面所告訴我的困難，有沒有人幫助你做這件(這些)事?			
Information	[Type= discrete] [Format=numeric] [Range= 0-9] [Missing=*]		
Statistics [NW/ W]	[Valid=2669 /-] [Invalid=0 /-]		

f07c19a: C19a.對你上面所告訴我的困難，有沒有人幫助你做這件(這些)事？

Value	Label	Cases	Percentage
0	沒有[跳問C20]	171	<div><div></div></div> 6.4%
1	有	1125	<div><div></div></div> 42.2%
8	不適用	1364	<div><div></div></div> 51.1%
9	不詳	9	<div><div></div></div> 0.3%

Warning: these figures indicate the number of cases found in the data file. They cannot be interpreted as summary statistics of the population of interest.

f07c19b: C19b.主要是誰幫助你做這件事？

Information	[Type= discrete] [Format=numeric] [Range= 1-99] [Missing=*]
Statistics [NW/ W]	[Valid=2669 /-] [Invalid=0 /-]

Value	Label	Cases	Percentage
1	自己	0	
2	配偶	258	<div><div></div></div> 9.7%
3	姨太太	0	
4	同居人	3	<div><div></div></div> 0.1%
11	父親	0	
12	母親	0	
13	公公	0	
14	婆婆	0	
15	岳父	0	
16	岳母	0	
17	養父、繼父	0	
18	養母、繼母	0	
19	其他長輩親戚	0	
21	兄弟	1	<div><div></div></div> 0.0%
22	姐妹	1	<div><div></div></div> 0.0%
23	夫之兄弟	0	
24	夫之姐妹	1	<div><div></div></div> 0.0%
25	妻之兄弟	1	<div><div></div></div> 0.0%
26	妻之姐妹	0	
29	其他平輩	1	<div><div></div></div> 0.0%
30	女婿	5	<div><div></div></div> 0.2%
31	長子	135	<div><div></div></div> 5.1%
32	次子	78	<div><div></div></div> 2.9%
33	三子	48	<div><div></div></div> 1.8%
34	四子	20	<div><div></div></div> 0.7%
35	五子及以後	21	<div><div></div></div> 0.8%
36	兒子+女兒	9	<div><div></div></div> 0.3%
37	養子、義子、繼子、同伴子	5	<div><div></div></div> 0.2%
38	兒子(排行不明)兒子們	27	<div><div></div></div> 1.0%
39	其他姪輩	2	<div><div></div></div> 0.1%
41	長女	49	<div><div></div></div> 1.8%
42	次女	21	<div><div></div></div> 0.8%
43	三女	11	<div><div></div></div> 0.4%
44	四女	8	<div><div></div></div> 0.3%
45	五女及以後	4	<div><div></div></div> 0.1%

f07c19b: C19b.主要是誰幫助你做這件事？

Value	Label	Cases	Percentage
46	子女+媳婦	19	0.7%
47	養女、義女、繼女、同伴女	9	0.3%
48	女兒(排行不明)女兒們	12	0.4%
49	其他姪輩	0	
51	內孫	29	1.1%
52	內孫女	13	0.5%
53	外孫	4	0.1%
54	孫子(內外不明)	20	0.7%
59	其他孫輩	6	0.2%
61	曾孫	0	
62	玄孫	0	
63	曾玄孫輩	1	0.0%
70	其他親戚	6	0.2%
71	鄰居	17	0.6%
72	朋友	10	0.4%
73	傭人	15	0.6%
74	職員、雇工	3	0.1%
75	房客	0	
76	房東	2	0.1%
77	護士、特別看護	8	0.3%
78	社團義工	0	
79	其他非親戚	13	0.5%
81	公立機構	1	0.0%
82	私立機構	2	0.1%
83	慈善社團	0	
88	不適用	1535	57.5%
91	長媳	98	3.7%
92	次媳	47	1.8%
93	三媳	36	1.3%
94	四媳	23	0.9%
95	五媳及以後	9	0.3%
96	媳婦們	13	0.5%
97	養媳	0	
99	不詳	9	0.3%

Warning: these figures indicate the number of cases found in the data file. They cannot be interpreted as summary statistics of the population of interest.

f07c19c: C19c.上述1-7項日常生活活動，你認為你所得到的幫助是已經足夠了，還是需要更多的幫助？

Information	[Type= discrete] [Format=numeric] [Range= 1-9] [Missing=*]		
Statistics [NW/ W]	[Valid=2669 /-] [Invalid=0 /-]		
Value	Label	Cases	Percentage
1	已經足夠	819	30.7%
2	需要更多的幫助	96	3.6%
8	不適用	1743	65.3%
9	不詳	11	0.4%

Warning: these figures indicate the number of cases found in the data file. They cannot be interpreted as summary statistics of the population of interest.

# card8: 卡號_8			
Information		[Type= discrete] [Format=numeric] [Range= 8-8] [Missing=*]	
Statistics [NW/ W]		[Valid=2669 /-] [Invalid=0 /-]	
Value	Label	Cases	Percentage
8		2669	<div></div> 100.0%
<i>Warning: these figures indicate the number of cases found in the data file. They cannot be interpreted as summary statistics of the population of interest.</i>			
# f08c201: C20.你目前是否有抽菸?			
Information		[Type= discrete] [Format=numeric] [Range= 0-1] [Missing=*]	
Statistics [NW/ W]		[Valid=2669 /-] [Invalid=0 /-]	
Value	Label	Cases	Percentage
0	沒有[續問C20a]	1999	<div></div> 74.9%
1	有[跳問C20b]	670	<div></div> 25.1%
<i>Warning: these figures indicate the number of cases found in the data file. They cannot be interpreted as summary statistics of the population of interest.</i>			
# f08c202: C20a.你以前是否會抽菸?			
Information		[Type= discrete] [Format=numeric] [Range= 0-9] [Missing=*]	
Statistics [NW/ W]		[Valid=2669 /-] [Invalid=0 /-]	
Value	Label	Cases	Percentage
0	不會[跳問C21]	1420	<div></div> 53.2%
1	會[跳問C21]	565	<div></div> 21.2%
8	不適用	670	<div></div> 25.1%
9	不詳	14	<div></div> 0.5%
<i>Warning: these figures indicate the number of cases found in the data file. They cannot be interpreted as summary statistics of the population of interest.</i>			
# f08c203: C20b.平均來說， 你一天大約抽幾根菸或幾包菸?__支			
Information		[Type= discrete] [Format=numeric] [Range= 0-99] [Missing=*]	
Statistics [NW/ W]		[Valid=2669 /-] [Invalid=0 /-]	
Value	Label	Cases	Percentage
0	少於一支	8	<div></div> 0.3%
1		2	<div></div> 0.1%
2		7	<div></div> 0.3%
3		16	<div></div> 0.6%
4		12	<div></div> 0.4%
5		26	<div></div> 1.0%
6		31	<div></div> 1.2%
7		6	<div></div> 0.2%
8		10	<div></div> 0.4%
10		149	<div></div> 5.6%
11		1	<div></div> 0.0%
12		11	<div></div> 0.4%
13		3	<div></div> 0.1%
14		3	<div></div> 0.1%
15		26	<div></div> 1.0%
16		4	<div></div> 0.1%
18		1	<div></div> 0.0%
20		254	<div></div> 9.5%

# f08c203: C20b.平均來說，你一天大約抽幾根菸或幾包菸?__支			
Value	Label	Cases	Percentage
25		2	0.1%
30		24	0.9%
40		20	0.7%
60		4	0.1%
88	不適用	2047	76.7%
99	不詳	2	0.1%
Warning: these figures indicate the number of cases found in the data file. They cannot be interpreted as summary statistics of the population of interest.			
# f08c211: C21.你目前是否有喝酒?			
Information	[Type= discrete] [Format=numeric] [Range= 0-9] [Missing=*]		
Statistics [NW/ W]	[Valid=2669 /-] [Invalid=0 /-]		
Value	Label	Cases	Percentage
0	沒有[續問C21a]	2201	82.5%
1	有[跳問C21b]	467	17.5%
9	不詳	1	0.0%
Warning: these figures indicate the number of cases found in the data file. They cannot be interpreted as summary statistics of the population of interest.			
# f08c212: C21a.你以前是否會喝酒?			
Information	[Type= discrete] [Format=numeric] [Range= 0-9] [Missing=*]		
Statistics [NW/ W]	[Valid=2669 /-] [Invalid=0 /-]		
Value	Label	Cases	Percentage
0	不會[跳問C22]	1604	60.1%
1	會[跳問C22]	587	22.0%
8	不適用	467	17.5%
9	不詳	11	0.4%
Warning: these figures indicate the number of cases found in the data file. They cannot be interpreted as summary statistics of the population of interest.			
# f08c21b1: C21b.你最常喝的是什麼酒?[複選]啤酒			
Information	[Type= discrete] [Format=numeric] [Range= 0-9] [Missing=*]		
Statistics [NW/ W]	[Valid=2669 /-] [Invalid=0 /-]		
Value	Label	Cases	Percentage
0	沒有	368	13.8%
1	有	72	2.7%
8	不適用	2228	83.5%
9	不詳	1	0.0%
Warning: these figures indicate the number of cases found in the data file. They cannot be interpreted as summary statistics of the population of interest.			
# f08c21c1: C21c.大約多久喝一次啤酒?			
Information	[Type= discrete] [Format=numeric] [Range= 1-9] [Missing=*]		
Statistics [NW/ W]	[Valid=2669 /-] [Invalid=0 /-]		
Value	Label	Cases	Percentage
1	幾乎每天喝	20	0.7%
2	兩、三天喝一次	12	0.4%
3	每週一次	6	0.2%
4	每月一、二次	10	0.4%
5	每月不到一次	22	0.8%

# f08c21c1: C21c.大約多久喝一次啤酒？			
Value	Label	Cases	Percentage
8	不適用	2596	<div></div> 97.3%
9	不詳	3	<div></div> 0.1%
Warning: these figures indicate the number of cases found in the data file. They cannot be interpreted as summary statistics of the population of interest.			
# f08c21d1: C21d.每次大約喝多少啤酒?數量			
Information	[Type= discrete] [Format=numeric] [Range= 1-9] [Missing=*]		
Statistics [NW/ W]	[Valid=2669 /-] [Invalid=0 /-]		
Value	Label	Cases	Percentage
1		56	<div></div> 2.1%
2		11	<div></div> 0.4%
3		1	<div></div> 0.0%
4		3	<div></div> 0.1%
8	不適用	2596	<div></div> 97.3%
9	不詳	2	<div></div> 0.1%
Warning: these figures indicate the number of cases found in the data file. They cannot be interpreted as summary statistics of the population of interest.			
# fc21d11: C21d.每次大約喝多少啤酒?單位			
Information	[Type= discrete] [Format=numeric] [Range= 1-9] [Missing=*]		
Statistics [NW/ W]	[Valid=2669 /-] [Invalid=0 /-]		
Value	Label	Cases	Percentage
1	瓶(600c.c)	17	<div></div> 0.6%
2	罐(350c.c)	43	<div></div> 1.6%
3	大杯(120c.c)	11	<div></div> 0.4%
8	不適用	2596	<div></div> 97.3%
9	不詳	2	<div></div> 0.1%
Warning: these figures indicate the number of cases found in the data file. They cannot be interpreted as summary statistics of the population of interest.			
# f08c21b2: C21b.你最常喝的是什麼酒?[複選] 普通酒(如米酒、紹興、紅露、水果酒、香檳、日本清酒)			
Information	[Type= discrete] [Format=numeric] [Range= 0-9] [Missing=*]		
Statistics [NW/ W]	[Valid=2669 /-] [Invalid=0 /-]		
Value	Label	Cases	Percentage
0	沒有	291	<div></div> 10.9%
1	有	148	<div></div> 5.5%
8	不適用	2228	<div></div> 83.5%
9	不詳	2	<div></div> 0.1%
Warning: these figures indicate the number of cases found in the data file. They cannot be interpreted as summary statistics of the population of interest.			
# f08c21c2: C21c.大約多久喝一次普通酒(如米酒、紹興、紅露、水果酒、香檳、日本清酒)？			
Information	[Type= discrete] [Format=numeric] [Range= 1-9] [Missing=*]		
Statistics [NW/ W]	[Valid=2669 /-] [Invalid=0 /-]		
Value	Label	Cases	Percentage
1	幾乎每天喝	44	<div></div> 1.6%
2	兩、三天喝一次	37	<div></div> 1.4%
3	每週一次	14	<div></div> 0.5%
4	每月一、二次	20	<div></div> 0.7%
5	每月不到一次	32	<div></div> 1.2%

# f08c21c2: C21c.大約多久喝一次普通酒(如米酒、紹興、紅露、水果酒、香檳、日本清酒)?			
Value	Label	Cases	Percentage
8	不適用	2519	<div><div></div></div> 94.4%
9	不詳	3	<div><div></div></div> 0.1%
Warning: these figures indicate the number of cases found in the data file. They cannot be interpreted as summary statistics of the population of interest.			
# f08c21d2: C21d.每次大約喝多少普通酒(如米酒、紹興、紅露、水果酒、香檳、日本清酒)?數量			
Information	[Type= discrete] [Format=numeric] [Range= 1-9] [Missing=*]		
Statistics [NW/ W]	[Valid=2669 /-] [Invalid=0 /-]		
Value	Label	Cases	Percentage
1		116	<div><div></div></div> 4.3%
2		23	<div><div></div></div> 0.9%
3		5	<div><div></div></div> 0.2%
8	不適用	2519	<div><div></div></div> 94.4%
9	不詳	6	<div><div></div></div> 0.2%
Warning: these figures indicate the number of cases found in the data file. They cannot be interpreted as summary statistics of the population of interest.			
# fc21d21: C21d.每次大約喝多少普通酒(如米酒、紹興、紅露、水果酒、香檳、日本清酒)?單位			
Information	[Type= discrete] [Format=numeric] [Range= 1-9] [Missing=*]		
Statistics [NW/ W]	[Valid=2669 /-] [Invalid=0 /-]		
Value	Label	Cases	Percentage
1	瓶(600c.c)	34	<div><div></div></div> 1.3%
2	小杯(30c.c)	80	<div><div></div></div> 3.0%
3	大杯(120c.c)	31	<div><div></div></div> 1.2%
8	不適用	2519	<div><div></div></div> 94.4%
9	不詳	5	<div><div></div></div> 0.2%
Warning: these figures indicate the number of cases found in the data file. They cannot be interpreted as summary statistics of the population of interest.			
# f08c21b3: C21b.你最常喝的是什麼酒?[複選]烈酒(如高粱、竹葉青、威士忌、白蘭地、茅台、大麴)			
Information	[Type= discrete] [Format=numeric] [Range= 0-9] [Missing=*]		
Statistics [NW/ W]	[Valid=2669 /-] [Invalid=0 /-]		
Value	Label	Cases	Percentage
0	沒有	258	<div><div></div></div> 9.7%
1	有	180	<div><div></div></div> 6.7%
8	不適用	2228	<div><div></div></div> 83.5%
9	不詳	3	<div><div></div></div> 0.1%
Warning: these figures indicate the number of cases found in the data file. They cannot be interpreted as summary statistics of the population of interest.			
# f08c21c3: C21c.大約多久喝一次烈酒(如高粱、竹葉青、威士忌、白蘭地、茅台、大麴)?			
Information	[Type= discrete] [Format=numeric] [Range= 1-9] [Missing=*]		
Statistics [NW/ W]	[Valid=2669 /-] [Invalid=0 /-]		
Value	Label	Cases	Percentage
1	幾乎每天喝	78	<div><div></div></div> 2.9%
2	兩、三天喝一次	32	<div><div></div></div> 1.2%
3	每週一次	18	<div><div></div></div> 0.7%
4	每月一、二次	29	<div><div></div></div> 1.1%
5	每月不到一次	23	<div><div></div></div> 0.9%
8	不適用	2486	<div><div></div></div> 93.1%

# f08c21c3: C21c.大約多久喝一次烈酒(如高粱、竹葉青、威士忌、白蘭地、茅台、大麴)?			
Value	Label	Cases	Percentage
9	不詳	3	0.1%
Warning: these figures indicate the number of cases found in the data file. They cannot be interpreted as summary statistics of the population of interest.			
# f08c21d3: C21d.每次大約喝多少烈酒(如高粱、竹葉青、威士忌、白蘭地、茅台、大麴)?數量			
Information	[Type= discrete] [Format=numeric] [Range= 1-9] [Missing=*]		
Statistics [NW/ W]	[Valid=2669 /-] [Invalid=0 /-]		
Value	Label	Cases	Percentage
1		153	5.7%
2		18	0.7%
3		2	0.1%
4		1	0.0%
5		1	0.0%
7		1	0.0%
8	不適用	2486	93.1%
9	不詳	7	0.3%
Warning: these figures indicate the number of cases found in the data file. They cannot be interpreted as summary statistics of the population of interest.			
# fc21d31: C21d.每次大約喝多少烈酒(如高粱、竹葉青、威士忌、白蘭地、茅台、大麴)?單位			
Information	[Type= discrete] [Format=numeric] [Range= 1-9] [Missing=*]		
Statistics [NW/ W]	[Valid=2669 /-] [Invalid=0 /-]		
Value	Label	Cases	Percentage
1	小瓶(300c.c)	19	0.7%
2	小杯(30c.c)	136	5.1%
3	大杯(120c.c)	21	0.8%
8	不適用	2486	93.1%
9	不詳	7	0.3%
Warning: these figures indicate the number of cases found in the data file. They cannot be interpreted as summary statistics of the population of interest.			
# f08c21b4: C21b.你最常喝的是什麼酒?[複選]藥酒(如蔘茸、五加皮、自己或他人泡的藥酒)			
Information	[Type= discrete] [Format=numeric] [Range= 0-9] [Missing=*]		
Statistics [NW/ W]	[Valid=2669 /-] [Invalid=0 /-]		
Value	Label	Cases	Percentage
0	沒有	329	12.3%
1	有	109	4.1%
8	不適用	2228	83.5%
9	不詳	3	0.1%
Warning: these figures indicate the number of cases found in the data file. They cannot be interpreted as summary statistics of the population of interest.			
# f08c21c4: C21c.大約多久喝一次藥酒(如蔘茸、五加皮、自己或他人泡的藥酒)?			
Information	[Type= discrete] [Format=numeric] [Range= 1-9] [Missing=*]		
Statistics [NW/ W]	[Valid=2669 /-] [Invalid=0 /-]		
Value	Label	Cases	Percentage
1	幾乎每天喝	49	1.8%
2	兩、三天喝一次	22	0.8%
3	每週一次	12	0.4%
4	每月一、二次	12	0.4%

# f08c21c4: C21c.大約多久喝一次藥酒(如蔘茸、五加皮、自己或他人泡的藥酒)?			
Value	Label	Cases	Percentage
5	每月不到一次	9	0.3%
8	不適用	2557	95.8%
9	不詳	8	0.3%
Warning: these figures indicate the number of cases found in the data file. They cannot be interpreted as summary statistics of the population of interest.			
# f08c21d4: C21d.每次大約喝多少藥酒(如蔘茸、五加皮、自己或他人泡的藥酒)?數量			
Information	[Type= discrete] [Format=numeric] [Range= 1-9] [Missing=*]		
Statistics [NW/ W]	[Valid=2669 /-] [Invalid=0 /-]		
Value	Label	Cases	Percentage
1		100	3.7%
2		5	0.2%
3		2	0.1%
8	不適用	2557	95.8%
9	不詳	5	0.2%
Warning: these figures indicate the number of cases found in the data file. They cannot be interpreted as summary statistics of the population of interest.			
# fc21d41: C21d.每次大約喝多少藥酒(如蔘茸、五加皮、自己或他人泡的藥酒)?單位			
Information	[Type= discrete] [Format=numeric] [Range= 2-9] [Missing=*]		
Statistics [NW/ W]	[Valid=2669 /-] [Invalid=0 /-]		
Value	Label	Cases	Percentage
2	小杯(30c.c)	84	3.1%
3	大杯(120c.c)	16	0.6%
8	不適用	2557	95.8%
9	不詳	12	0.4%
Warning: these figures indicate the number of cases found in the data file. They cannot be interpreted as summary statistics of the population of interest.			
# f08c221: C22.你目前是否有吃檳榔?			
Information	[Type= discrete] [Format=numeric] [Range= 0-9] [Missing=*]		
Statistics [NW/ W]	[Valid=2669 /-] [Invalid=0 /-]		
Value	Label	Cases	Percentage
0	沒有[續問C22a]	2557	95.8%
1	有[跳問C22b]	111	4.2%
9	不詳	1	0.0%
Warning: these figures indicate the number of cases found in the data file. They cannot be interpreted as summary statistics of the population of interest.			
# f08c222: C22a.你以前是否會吃檳榔?			
Information	[Type= discrete] [Format=numeric] [Range= 0-9] [Missing=*]		
Statistics [NW/ W]	[Valid=2669 /-] [Invalid=0 /-]		
Value	Label	Cases	Percentage
0	不會	2397	89.8%
1	會	148	5.5%
8	不適用	111	4.2%
9	不詳	13	0.5%
Warning: these figures indicate the number of cases found in the data file. They cannot be interpreted as summary statistics of the population of interest.			
# f08c223: C22b.平均來說， 你一天大約吃幾粒檳榔?			
Information	[Type= discrete] [Format=numeric] [Range= 0-97] [Missing=*]		

f08c223: C22b.平均來說，你一天大約吃幾粒檳榔？

Statistics [NW/ W] [Valid=2669 /-] [Invalid=0 /-]

Value	Label	Cases	Percentage
0	少於一粒	15	0.6%
1		1	0.0%
2		2	0.1%
3		7	0.3%
4		3	0.1%
5		17	0.6%
6		3	0.1%
7		2	0.1%
8		2	0.1%
10		17	0.6%
12		1	0.0%
13		2	0.1%
15		9	0.3%
18		1	0.0%
20		12	0.4%
25		1	0.0%
30		4	0.1%
45		1	0.0%
88	不適用	2567	96.2%
91	不一定	1	0.0%
97	其他	1	0.0%

Warning: these figures indicate the number of cases found in the data file. They cannot be interpreted as summary statistics of the population of interest.

f08c23: C23.你平常有沒有在做運動？

Information [Type= discrete] [Format=numeric] [Range= 0-9] [Missing=*]

Statistics [NW/ W] [Valid=2669 /-] [Invalid=0 /-]

Value	Label	Cases	Percentage
0	沒有[跳問C24]	1176	44.1%
1	每週2次以下	103	3.9%
2	每週3至5次	188	7.0%
3	每週6次以上	1200	45.0%
9	不詳	2	0.1%

Warning: these figures indicate the number of cases found in the data file. They cannot be interpreted as summary statistics of the population of interest.

f08c23a: C23a.你每次大約運動幾分鐘？

Information [Type= discrete] [Format=numeric] [Range= 1-9] [Missing=*]

Statistics [NW/ W] [Valid=2669 /-] [Invalid=0 /-]

Value	Label	Cases	Percentage
1	15分鐘以下	196	7.3%
2	15至30分鐘	330	12.4%
3	30分鐘以上	965	36.2%
8	不適用	1176	44.1%
9	不詳	2	0.1%

Warning: these figures indicate the number of cases found in the data file. They cannot be interpreted as summary statistics of the population of interest.

# f08c23b: C23b.你每次運動後會不會流汗？			
Information	[Type= discrete] [Format=numeric] [Range= 1-9] [Missing=*]		
Statistics [NW/ W]	[Valid=2669 /-] [Invalid=0 /-]		
Value	Label	Cases	Percentage
1	不會流汗	394	<div><div></div></div> 14.8%
2	會一些流汗	729	<div><div></div></div> 27.3%
3	流很多汗	250	<div><div></div></div> 9.4%
4	其他	37	<div><div></div></div> 1.4%
8	不適用	1258	<div><div></div></div> 47.1%
9	不詳	1	0.0%
Warning: these figures indicate the number of cases found in the data file. They cannot be interpreted as summary statistics of the population of interest.			
# f08c23c: C23c.你每次運動後會不會喘？			
Information	[Type= discrete] [Format=numeric] [Range= 1-9] [Missing=*]		
Statistics [NW/ W]	[Valid=2669 /-] [Invalid=0 /-]		
Value	Label	Cases	Percentage
1	不會喘	909	<div><div></div></div> 34.1%
2	會有點喘	432	<div><div></div></div> 16.2%
3	很喘	60	<div><div></div></div> 2.2%
4	其他	7	<div><div></div></div> 0.3%
8	不適用	1258	<div><div></div></div> 47.1%
9	不詳	3	0.1%
Warning: these figures indicate the number of cases found in the data file. They cannot be interpreted as summary statistics of the population of interest.			
# f08c24: C24.你是不是有每天吃早餐？			
Information	[Type= discrete] [Format=numeric] [Range= 1-9] [Missing=*]		
Statistics [NW/ W]	[Valid=2669 /-] [Invalid=0 /-]		
Value	Label	Cases	Percentage
1	每天	2496	<div><div></div></div> 93.5%
2	差不多每天	47	<div><div></div></div> 1.8%
3	有時候	66	<div><div></div></div> 2.5%
4	偶而	25	<div><div></div></div> 0.9%
5	從不	28	<div><div></div></div> 1.0%
9	不詳	7	0.3%
Warning: these figures indicate the number of cases found in the data file. They cannot be interpreted as summary statistics of the population of interest.			
# f08c25: C25.你是否曾為了健康，而對某些食物減少吃的量？			
Information	[Type= discrete] [Format=numeric] [Range= 0-9] [Missing=*]		
Statistics [NW/ W]	[Valid=2669 /-] [Invalid=0 /-]		
Value	Label	Cases	Percentage
0	沒有少吃[跳問C26]	1448	<div><div></div></div> 54.3%
1	有	1220	<div><div></div></div> 45.7%
9	不詳	1	0.0%
Warning: these figures indicate the number of cases found in the data file. They cannot be interpreted as summary statistics of the population of interest.			
# f08c25a: C25.你是否曾為了健康，而對某些食物減少吃的量?[複選]a. 脂肪類			
Information	[Type= discrete] [Format=numeric] [Range= 0-9] [Missing=*]		
Statistics [NW/ W]	[Valid=2669 /-] [Invalid=0 /-]		

f08c25a: C25.你是否曾為了健康，而對某些食物減少吃的量?[複選]a. 脂肪類

Value	Label	Cases	Percentage
0	沒有	636	<div></div> 23.8%
1	有	580	<div></div> 21.7%
8	不適用	1448	<div></div> 54.3%
9	不詳	5	<div></div> 0.2%

Warning: these figures indicate the number of cases found in the data file. They cannot be interpreted as summary statistics of the population of interest.

f08c25b: C25.你是否曾為了健康，而對某些食物減少吃的量?[複選]b. 蛋類

Information	[Type= discrete] [Format=numeric] [Range= 0-9] [Missing=*]
Statistics [NW/ W]	[Valid=2669 /-] [Invalid=0 /-]

Value	Label	Cases	Percentage
0	沒有	1058	<div></div> 39.6%
1	有	158	<div></div> 5.9%
8	不適用	1448	<div></div> 54.3%
9	不詳	5	<div></div> 0.2%

Warning: these figures indicate the number of cases found in the data file. They cannot be interpreted as summary statistics of the population of interest.

f08c25c: C25.你是否曾為了健康，而對某些食物減少吃的量?[複選]c. 鹽類

Information	[Type= discrete] [Format=numeric] [Range= 0-9] [Missing=*]
Statistics [NW/ W]	[Valid=2669 /-] [Invalid=0 /-]

Value	Label	Cases	Percentage
0	沒有	632	<div></div> 23.7%
1	有	584	<div></div> 21.9%
8	不適用	1448	<div></div> 54.3%
9	不詳	5	<div></div> 0.2%

Warning: these figures indicate the number of cases found in the data file. They cannot be interpreted as summary statistics of the population of interest.

f08c25d: C25.你是否曾為了健康，而對某些食物減少吃的量?[複選]d. 醣類(澱粉類)

Information	[Type= discrete] [Format=numeric] [Range= 0-9] [Missing=*]
Statistics [NW/ W]	[Valid=2669 /-] [Invalid=0 /-]

Value	Label	Cases	Percentage
0	沒有	915	<div></div> 34.3%
1	有	301	<div></div> 11.3%
8	不適用	1448	<div></div> 54.3%
9	不詳	5	<div></div> 0.2%

Warning: these figures indicate the number of cases found in the data file. They cannot be interpreted as summary statistics of the population of interest.

f08c25e: C25.你是否曾為了健康，而對某些食物減少吃的量?[複選]e. 肉類

Information	[Type= discrete] [Format=numeric] [Range= 0-9] [Missing=*]
Statistics [NW/ W]	[Valid=2669 /-] [Invalid=0 /-]

Value	Label	Cases	Percentage
0	沒有	720	<div></div> 27.0%
1	有	496	<div></div> 18.6%
8	不適用	1448	<div></div> 54.3%
9	不詳	5	<div></div> 0.2%

Warning: these figures indicate the number of cases found in the data file. They cannot be interpreted as summary statistics of the population of interest.

# f08c25f: C25.你是否曾為了健康，而對某些食物減少吃的量?[複選] f. 海產類			
Information		[Type= discrete] [Format=numeric] [Range= 0-9] [Missing=*]	
Statistics [NW/ W]		[Valid=2669 /-] [Invalid=0 /-]	
Value	Label	Cases	Percentage
0	沒有	846	<div></div> 31.7%
1	有	370	<div></div> 13.9%
8	不適用	1448	<div></div> 54.3%
9	不詳	5	<div></div> 0.2%
Warning: these figures indicate the number of cases found in the data file. They cannot be interpreted as summary statistics of the population of interest.			

# f08c25g: C25.你是否曾為了健康，而對某些食物減少吃的量?[複選]g. 奶類			
Information		[Type= discrete] [Format=numeric] [Range= 0-9] [Missing=*]	
Statistics [NW/ W]		[Valid=2669 /-] [Invalid=0 /-]	
Value	Label	Cases	Percentage
0	沒有	1175	<div><div></div></div> 44.0%
1	有	41	<div><div></div></div> 1.5%
8	不適用	1448	<div><div></div></div> 54.3%
9	不詳	5	<div><div></div></div> 0.2%
Warning: these figures indicate the number of cases found in the data file. They cannot be interpreted as summary statistics of the population of interest.			
# f08c25h: C25.你是否曾為了健康，而對某些食物減少吃的量?[複選]h. 各類膽固醇較高的食物			
Information		[Type= discrete] [Format=numeric] [Range= 0-9] [Missing=*]	
Statistics [NW/ W]		[Valid=2669 /-] [Invalid=0 /-]	
Value	Label	Cases	Percentage
0	沒有	714	<div><div></div></div> 26.8%
1	有	502	<div><div></div></div> 18.8%
8	不適用	1448	<div><div></div></div> 54.3%
9	不詳	5	<div><div></div></div> 0.2%
Warning: these figures indicate the number of cases found in the data file. They cannot be interpreted as summary statistics of the population of interest.			
# f08c25i: C25.你是否曾為了健康，而對某些食物減少吃的量?[複選]i. 豆類			
Information		[Type= discrete] [Format=numeric] [Range= 0-9] [Missing=*]	
Statistics [NW/ W]		[Valid=2669 /-] [Invalid=0 /-]	
Value	Label	Cases	Percentage
0	沒有	1084	<div><div></div></div> 40.6%
1	有	132	<div><div></div></div> 4.9%
8	不適用	1448	<div><div></div></div> 54.3%
9	不詳	5	<div><div></div></div> 0.2%
Warning: these figures indicate the number of cases found in the data file. They cannot be interpreted as summary statistics of the population of interest.			
# f08c25j: C25.你是否曾為了健康，而對某些食物減少吃的量?[複選]j. 其他			
Information		[Type= discrete] [Format=numeric] [Range= 0-9] [Missing=*]	
Statistics [NW/ W]		[Valid=2669 /-] [Invalid=0 /-]	
Value	Label	Cases	Percentage
0	沒有	1045	<div><div></div></div> 39.2%
1	有	171	<div><div></div></div> 6.4%
8	不適用	1448	<div><div></div></div> 54.3%
9	不詳	5	<div><div></div></div> 0.2%
Warning: these figures indicate the number of cases found in the data file. They cannot be interpreted as summary statistics of the population of interest.			
# f08c26: C26.你是否曾為了健康，而對某些食物增加吃的量?			
Information		[Type= discrete] [Format=numeric] [Range= 0-9] [Missing=*]	
Statistics [NW/ W]		[Valid=2669 /-] [Invalid=0 /-]	
Value	Label	Cases	Percentage
0	沒有少吃[跳問C27]	1776	<div><div></div></div> 66.5%
1	有	891	<div><div></div></div> 33.4%
9	不詳	2	<div><div></div></div> 0.1%
Warning: these figures indicate the number of cases found in the data file. They cannot be interpreted as summary statistics of the population of interest.			

# f08c26a: C26.你是否曾為了健康，而對某些食物增加吃的量?a.蔬菜水果			
Information		[Type= discrete] [Format=numeric] [Range= 0-9] [Missing=*]	
Statistics [NW/ W]		[Valid=2669 /-] [Invalid=0 /-]	
Value	Label	Cases	Percentage
0	沒有	112	<div><div></div></div> 4.2%
1	有	777	<div><div></div></div> 29.1%
8	不適用	1776	<div><div></div></div> 66.5%
9	不詳	4	<div><div></div></div> 0.1%
Warning: these figures indicate the number of cases found in the data file. They cannot be interpreted as summary statistics of the population of interest.			
# f08c26b: C26.你是否曾為了健康，而對某些食物增加吃的量?b.奶類			
Information		[Type= discrete] [Format=numeric] [Range= 0-9] [Missing=*]	
Statistics [NW/ W]		[Valid=2669 /-] [Invalid=0 /-]	
Value	Label	Cases	Percentage
0	沒有	558	<div><div></div></div> 20.9%
1	有	331	<div><div></div></div> 12.4%
8	不適用	1776	<div><div></div></div> 66.5%
9	不詳	4	<div><div></div></div> 0.1%
Warning: these figures indicate the number of cases found in the data file. They cannot be interpreted as summary statistics of the population of interest.			
# f08c26c: C26.你是否曾為了健康，而對某些食物增加吃的量?c.其他			
Information		[Type= discrete] [Format=numeric] [Range= 0-9] [Missing=*]	
Statistics [NW/ W]		[Valid=2669 /-] [Invalid=0 /-]	
Value	Label	Cases	Percentage
0	沒有	852	<div><div></div></div> 31.9%
1	有	37	<div><div></div></div> 1.4%
8	不適用	1776	<div><div></div></div> 66.5%
9	不詳	4	<div><div></div></div> 0.1%
Warning: these figures indicate the number of cases found in the data file. They cannot be interpreted as summary statistics of the population of interest.			
# f08c271: C27.你現在是否有使用或服用這些藥?(1)提神的藥			
Information		[Type= discrete] [Format=numeric] [Range= 0-9] [Missing=*]	
Statistics [NW/ W]		[Valid=2669 /-] [Invalid=0 /-]	
Value	Label	Cases	Percentage
0	沒用	2589	<div><div></div></div> 97.0%
1	必要時使用	44	<div><div></div></div> 1.6%
2	經常或按時使用	30	<div><div></div></div> 1.1%
9	不詳	6	<div><div></div></div> 0.2%
Warning: these figures indicate the number of cases found in the data file. They cannot be interpreted as summary statistics of the population of interest.			
# f08c272: C27.你現在是否有使用或服用這些藥?(2)安眠的藥			
Information		[Type= discrete] [Format=numeric] [Range= 0-9] [Missing=*]	
Statistics [NW/ W]		[Valid=2669 /-] [Invalid=0 /-]	
Value	Label	Cases	Percentage
0	沒用	2500	<div><div></div></div> 93.7%
1	必要時使用	122	<div><div></div></div> 4.6%
2	經常或按時使用	42	<div><div></div></div> 1.6%
9	不詳	5	<div><div></div></div> 0.2%

# f08c272: C27.你現在是否有使用或服用這些藥?(2)安眠的藥			
Warning: these figures indicate the number of cases found in the data file. They cannot be interpreted as summary statistics of the population of interest.			
# f08c273: C27.你現在是否有使用或服用這些藥?(3)鎮靜的藥(讓心肝頭鎮靜的藥)			
Information	[Type= discrete] [Format=numeric] [Range= 0-9] [Missing=*]		
Statistics [NW/ W]	[Valid=2669 /-] [Invalid=0 /-]		
Value	Label	Cases	Percentage
0	沒用	2532	<div><div></div></div> 94.9%
1	必要時使用	87	<div><div></div></div> 3.3%
2	經常或按時使用	45	<div><div></div></div> 1.7%
9	不詳	5	<div><div></div></div> 0.2%
Warning: these figures indicate the number of cases found in the data file. They cannot be interpreted as summary statistics of the population of interest.			
# f08c274: C27.你現在是否有使用或服用這些藥?(4)止痛的藥			
Information	[Type= discrete] [Format=numeric] [Range= 0-9] [Missing=*]		
Statistics [NW/ W]	[Valid=2669 /-] [Invalid=0 /-]		
Value	Label	Cases	Percentage
0	沒用	2289	<div><div></div></div> 85.8%
1	必要時使用	298	<div><div></div></div> 11.2%
2	經常或按時使用	78	<div><div></div></div> 2.9%
9	不詳	4	<div><div></div></div> 0.1%
Warning: these figures indicate the number of cases found in the data file. They cannot be interpreted as summary statistics of the population of interest.			
# f08c275: C27.你現在是否有使用或服用這些藥?(5)維他命或礦物質			
Information	[Type= discrete] [Format=numeric] [Range= 0-9] [Missing=*]		
Statistics [NW/ W]	[Valid=2669 /-] [Invalid=0 /-]		
Value	Label	Cases	Percentage
0	沒用	2171	<div><div></div></div> 81.3%
1	必要時使用	193	<div><div></div></div> 7.2%
2	經常或按時使用	300	<div><div></div></div> 11.2%
9	不詳	5	<div><div></div></div> 0.2%
Warning: these figures indicate the number of cases found in the data file. They cannot be interpreted as summary statistics of the population of interest.			
# f08c276: C27.你現在是否有使用或服用這些藥?(6)中藥(含補藥)			
Information	[Type= discrete] [Format=numeric] [Range= 0-9] [Missing=*]		
Statistics [NW/ W]	[Valid=2669 /-] [Invalid=0 /-]		
Value	Label	Cases	Percentage
0	沒用	2323	<div><div></div></div> 87.0%
1	必要時使用	219	<div><div></div></div> 8.2%
2	經常或按時使用	121	<div><div></div></div> 4.5%
9	不詳	6	<div><div></div></div> 0.2%
Warning: these figures indicate the number of cases found in the data file. They cannot be interpreted as summary statistics of the population of interest.			
# f08c277: C27.你現在是否有使用或服用這些藥?(7)葡萄糖液注射或鹽水注射			
Information	[Type= discrete] [Format=numeric] [Range= 0-9] [Missing=*]		
Statistics [NW/ W]	[Valid=2669 /-] [Invalid=0 /-]		
Value	Label	Cases	Percentage
0	沒用	2555	<div><div></div></div> 95.7%
1	必要時使用	93	<div><div></div></div> 3.5%

# f08c277: C27.你現在是否有使用或服用這些藥?(7)葡萄糖液注射或鹽水注射			
Value	Label	Cases	Percentage
2	經常或按時使用	17	0.6%
9	不詳	4	0.1%
Warning: these figures indicate the number of cases found in the data file. They cannot be interpreted as summary statistics of the population of interest.			
# f08c278: C27.你現在是否有使用或服用這些藥?(8)健康食品			
Information	[Type= discrete] [Format=numeric] [Range= 0-9] [Missing=*]		
Statistics [NW/ W]	[Valid=2669 /-] [Invalid=0 /-]		
Value	Label	Cases	Percentage
0	沒用	2441	91.5%
1	必要時使用	104	3.9%
2	經常或按時使用	117	4.4%
9	不詳	7	0.3%
Warning: these figures indicate the number of cases found in the data file. They cannot be interpreted as summary statistics of the population of interest.			
# f08c279: C27.你現在是否有使用或服用這些藥?(9)其他			
Information	[Type= discrete] [Format=numeric] [Range= 0-999] [Missing=*]		
Statistics [NW/ W]	[Valid=2669 /-] [Invalid=0 /-]		
Value	Label	Cases	Percentage
0	無其他(位使用其他藥劑)	2392	89.6%
1	治病的藥	223	8.4%
2	其他補藥	39	1.5%
3	推拿、傷藥	0	
4	滋補+治病的藥	5	0.2%
5	滋補+推拿傷藥	0	
6	治病+推拿傷藥	0	
7	治病+推拿傷藥+滋補	0	
777	其他	7	0.3%
888	不適用	0	
999	不詳	3	0.1%
Warning: these figures indicate the number of cases found in the data file. They cannot be interpreted as summary statistics of the population of interest.			
# f08c2791: C27.你現在是否有使用或服用這些藥?(9)其他之使用情形			
Information	[Type= discrete] [Format=numeric] [Range= 0-9] [Missing=*]		
Statistics [NW/ W]	[Valid=2669 /-] [Invalid=0 /-]		
Value	Label	Cases	Percentage
0	沒用	2392	89.6%
1	必要時使用	72	2.7%
2	經常或按時使用	193	7.2%
9	不詳	12	0.4%
Warning: these figures indicate the number of cases found in the data file. They cannot be interpreted as summary statistics of the population of interest.			
# f08c28: C28.過去三年中， 你是否有去做過健康檢查？			
Information	[Type= discrete] [Format=numeric] [Range= 0-9] [Missing=*]		
Statistics [NW/ W]	[Valid=2669 /-] [Invalid=0 /-]		
Value	Label	Cases	Percentage
0	沒有[跳問C29]	1556	58.3%

# f08c28: C28.過去三年中， 你是否有去做過健康檢查？			
Value	Label	Cases	Percentage
1	有	1112	<div><div></div></div> 41.7%
9	不詳	1	0.0%
Warning: these figures indicate the number of cases found in the data file. They cannot be interpreted as summary statistics of the population of interest.			
# f08c28a: C28a.你去做健康檢查的目的是純粹為了要瞭解自己的健康情形?還是因為身體不舒服，醫生要你去做檢查的？			
Information	[Type= discrete] [Format=numeric] [Range= 1-9] [Missing=*]		
Statistics [NW/ W]	[Valid=2669 /-] [Invalid=0 /-]		
Value	Label	Cases	Percentage
1	純粹為瞭解健康情形	659	<div><div></div></div> 24.7%
2	不舒服，醫生交代去做的	279	<div><div></div></div> 10.5%
3	兩者都有	76	<div><div></div></div> 2.8%
4	其他	88	<div><div></div></div> 3.3%
8	不適用	1556	<div><div></div></div> 58.3%
9	不詳	11	0.4%
Warning: these figures indicate the number of cases found in the data file. They cannot be interpreted as summary statistics of the population of interest.			
# f08c29: C29.過去一年內， 你是否有量過血壓?(包括在家裡自己量、到藥房或衛生所請人量)			
Information	[Type= discrete] [Format=numeric] [Range= 0-9] [Missing=*]		
Statistics [NW/ W]	[Valid=2669 /-] [Invalid=0 /-]		
Value	Label	Cases	Percentage
0	沒有	395	<div><div></div></div> 14.8%
1	偶而會量	1311	<div><div></div></div> 49.1%
2	定期或經常在量	962	<div><div></div></div> 36.0%
9	不詳	1	0.0%
Warning: these figures indicate the number of cases found in the data file. They cannot be interpreted as summary statistics of the population of interest.			
# f08c30: C30.過去一年內， 你是否有做過血糖檢查(抽血檢查有無糖尿病)?			
Information	[Type= discrete] [Format=numeric] [Range= 0-9] [Missing=*]		
Statistics [NW/ W]	[Valid=2669 /-] [Invalid=0 /-]		
Value	Label	Cases	Percentage
0	沒有	1263	<div><div></div></div> 47.3%
1	偶而會量	1323	<div><div></div></div> 49.6%
2	定期或經常在量	82	<div><div></div></div> 3.1%
9	不詳	1	0.0%
Warning: these figures indicate the number of cases found in the data file. They cannot be interpreted as summary statistics of the population of interest.			
# f08c31: C31.除了血糖檢查外， 過去一年內， 你是否曾抽血檢查尿酸、膽固醇(血油)、或是肝功能、腎臟功能？			
Information	[Type= discrete] [Format=numeric] [Range= 0-9] [Missing=*]		
Statistics [NW/ W]	[Valid=2669 /-] [Invalid=0 /-]		
Value	Label	Cases	Percentage
0	沒有	1335	<div><div></div></div> 50.0%
1	有	1243	<div><div></div></div> 46.6%
2	不知道或不確定	89	<div><div></div></div> 3.3%
9	不詳	2	0.1%
Warning: these figures indicate the number of cases found in the data file. They cannot be interpreted as summary statistics of the population of interest.			

# card9: 卡號_9			
Information		[Type= discrete] [Format=numeric] [Range= 9-9] [Missing=*]	
Statistics [NW/ W]		[Valid=2669 /-] [Invalid=0 /-]	
Value	Label	Cases	Percentage
9		2669	<div></div> 100.0%
Warning: these figures indicate the number of cases found in the data file. They cannot be interpreted as summary statistics of the population of interest.			
# f09c32: C32.目前，你有沒有戴眼鏡(包括閱讀用眼鏡或隱型眼鏡)?			
Information		[Type= discrete] [Format=numeric] [Range= 0-9] [Missing=*]	
Statistics [NW/ W]		[Valid=2669 /-] [Invalid=0 /-]	
Value	Label	Cases	Percentage
0	沒有	1412	<div></div> 52.9%
1	有	1256	<div></div> 47.1%
9	不詳	1	<div></div> 0.0%
Warning: these figures indicate the number of cases found in the data file. They cannot be interpreted as summary statistics of the population of interest.			
# f09c32a: C32a.你看東西是否看得清楚?C32b.你戴眼鏡(或隱型眼鏡)後，看東西是否看得清楚?			
Information		[Type= discrete] [Format=numeric] [Range= 1-9] [Missing=*]	
Statistics [NW/ W]		[Valid=2669 /-] [Invalid=0 /-]	
Value	Label	Cases	Percentage
1	很清楚	509	<div></div> 19.1%
2	清楚	982	<div></div> 36.8%
3	普通	425	<div></div> 15.9%
4	不太清楚	447	<div></div> 16.7%
5	一點也不清楚	37	<div></div> 1.4%
8	不適用	250	<div></div> 9.4%
9	不詳	19	<div></div> 0.7%
Warning: these figures indicate the number of cases found in the data file. They cannot be interpreted as summary statistics of the population of interest.			
# f09c33: C33.你有沒有戴助聽器?			
Information		[Type= discrete] [Format=numeric] [Range= 0-9] [Missing=*]	
Statistics [NW/ W]		[Valid=2669 /-] [Invalid=0 /-]	
Value	Label	Cases	Percentage
0	沒有	2603	<div></div> 97.5%
1	有	62	<div></div> 2.3%
9	不詳	4	<div></div> 0.1%
Warning: these figures indicate the number of cases found in the data file. They cannot be interpreted as summary statistics of the population of interest.			
# f09c33a: C33a.你聽聲音是否聽得清楚?C33b.你戴助聽器後是否聽得清楚?			
Information		[Type= discrete] [Format=numeric] [Range= 1-9] [Missing=*]	
Statistics [NW/ W]		[Valid=2669 /-] [Invalid=0 /-]	
Value	Label	Cases	Percentage
1	很清楚	717	<div></div> 26.9%
2	清楚	1032	<div></div> 38.7%
3	普通	369	<div></div> 13.8%
4	不太清楚	247	<div></div> 9.3%
5	一點也不清楚	13	<div></div> 0.5%
8	不適用	249	<div></div> 9.3%

# f09c33a: C33a.你聽聲音是否聽得清楚?C33b.你戴助聽器後是否聽得清楚?			
Value	Label	Cases	Percentage
9	不詳	42	<div><div></div></div> 1.6%
Warning: these figures indicate the number of cases found in the data file. They cannot be interpreted as summary statistics of the population of interest.			
# f09c34: C34.你有沒有裝假牙?(牙套也算)			
Information	[Type= discrete] [Format=numeric] [Range= 0-1] [Missing=*]		
Statistics [NW/ W]	[Valid=2669 /-] [Invalid=0 /-]		
Value	Label	Cases	Percentage
0	沒有(跳問C34c)	724	<div><div></div></div> 27.1%
1	有	1945	<div><div></div></div> 72.9%
Warning: these figures indicate the number of cases found in the data file. They cannot be interpreted as summary statistics of the population of interest.			
# f09c34aa: C34a.你的假牙是活動式, 或是固定式假牙?[複選]a. 活動式假牙			
Information	[Type= discrete] [Format=numeric] [Range= 0-9] [Missing=*]		
Statistics [NW/ W]	[Valid=2669 /-] [Invalid=0 /-]		
Value	Label	Cases	Percentage
0	沒有	761	<div><div></div></div> 28.5%
1	有	1182	<div><div></div></div> 44.3%
8	不適用	724	<div><div></div></div> 27.1%
9	不詳	2	<div><div></div></div> 0.1%
Warning: these figures indicate the number of cases found in the data file. They cannot be interpreted as summary statistics of the population of interest.			
# f09c34ab: C34a.你的假牙是活動式, 或是固定式假牙?[複選]b. 固定式假牙[跳問C34c]			
Information	[Type= discrete] [Format=numeric] [Range= 0-9] [Missing=*]		
Statistics [NW/ W]	[Valid=2669 /-] [Invalid=0 /-]		
Value	Label	Cases	Percentage
0	沒有	1114	<div><div></div></div> 41.7%
1	有	829	<div><div></div></div> 31.1%
8	不適用	724	<div><div></div></div> 27.1%
9	不詳	2	<div><div></div></div> 0.1%
Warning: these figures indicate the number of cases found in the data file. They cannot be interpreted as summary statistics of the population of interest.			
# f09c34b: C34b.你的活動假牙是吃飯才戴, 全天戴, 還是很少戴?			
Information	[Type= discrete] [Format=numeric] [Range= 1-9] [Missing=*]		
Statistics [NW/ W]	[Valid=2669 /-] [Invalid=0 /-]		
Value	Label	Cases	Percentage
1	吃飯才戴	49	<div><div></div></div> 1.8%
2	全天戴(晚上睡覺才取下)	1071	<div><div></div></div> 40.1%
3	很少戴	54	<div><div></div></div> 2.0%
8	不適用	1485	<div><div></div></div> 55.6%
9	不詳	10	<div><div></div></div> 0.4%
Warning: these figures indicate the number of cases found in the data file. They cannot be interpreted as summary statistics of the population of interest.			
# f09c34c: C34c.[未裝假牙者]你吃東西的能力好不好?[有裝假牙者]你裝上假牙後吃東西的能力好不好?			
Information	[Type= discrete] [Format=numeric] [Range= 1-9] [Missing=*]		
Statistics [NW/ W]	[Valid=2669 /-] [Invalid=0 /-]		

# f09c34c: C34c.[未裝假牙者]你吃東西的能力好不好?[有裝假牙者]你裝上假牙後吃東西的能力好不好?			
Value	Label	Cases	Percentage
1	很好	398	<div><div></div></div> 14.9%
2	好	711	<div><div></div></div> 26.6%
3	普通	717	<div><div></div></div> 26.9%
4	不太好	535	<div><div></div></div> 20.0%
5	一點也不好	51	<div><div></div></div> 1.9%
8	不適用	251	<div><div></div></div> 9.4%
9	不詳	6	<div><div></div></div> 0.2%
Warning: these figures indicate the number of cases found in the data file. They cannot be interpreted as summary statistics of the population of interest.			
# f09c35: C35.目前，你走路時有沒有使用手杖、腋杖(拐仔)或四角柱形的輔助器來幫助你走路?			
Information	[Type= discrete] [Format=numeric] [Range= 0-9] [Missing=*]		
Statistics [NW/ W]	[Valid=2669 /-] [Invalid=0 /-]		
Value	Label	Cases	Percentage
0	沒有	2310	<div><div></div></div> 86.5%
1	有	343	<div><div></div></div> 12.9%
8	臥病在床，不能走	12	<div><div></div></div> 0.4%
9	不詳	4	<div><div></div></div> 0.1%
Warning: these figures indicate the number of cases found in the data file. They cannot be interpreted as summary statistics of the population of interest.			
# f09c3601: C36.在過去這一星期，你是不是會有下面的情形或感覺?(1)不太想吃東西，胃口很差			
Information	[Type= discrete] [Format=numeric] [Range= 0-9] [Missing=*]		
Statistics [NW/ W]	[Valid=2669 /-] [Invalid=0 /-]		
Value	Label	Cases	Percentage
0	沒有	1808	<div><div></div></div> 67.7%
1	很少	223	<div><div></div></div> 8.4%
2	有時候會	272	<div><div></div></div> 10.2%
3	經常或一直	116	<div><div></div></div> 4.3%
7	備註	0	
8	不適用	250	<div><div></div></div> 9.4%
9	不詳	0	
Warning: these figures indicate the number of cases found in the data file. They cannot be interpreted as summary statistics of the population of interest.			
# f09c3602: C36.在過去這一星期，你是不是會有下面的情形或感覺?(2)覺得做每一件事情都很吃力			
Information	[Type= discrete] [Format=numeric] [Range= 0-9] [Missing=*]		
Statistics [NW/ W]	[Valid=2669 /-] [Invalid=0 /-]		
Value	Label	Cases	Percentage
0	沒有	1577	<div><div></div></div> 59.1%
1	很少	227	<div><div></div></div> 8.5%
2	有時候會	320	<div><div></div></div> 12.0%
3	經常或一直	286	<div><div></div></div> 10.7%
7	備註	9	<div><div></div></div> 0.3%
8	不適用	250	<div><div></div></div> 9.4%
9	不詳	0	
Warning: these figures indicate the number of cases found in the data file. They cannot be interpreted as summary statistics of the population of interest.			

# f09c3603: C36.在過去這一星期，你是不是會有下面的情形或感覺?(3)睡不好覺(睡不入眠)			
Information	[Type= discrete] [Format=numeric] [Range= 0-9] [Missing=*]		
Statistics [NW/ W]	[Valid=2669 /-] [Invalid=0 /-]		
Value	Label	Cases	Percentage
0	沒有	1371	<div><div></div></div> 51.4%
1	很少	317	<div><div></div></div> 11.9%
2	有時候會	441	<div><div></div></div> 16.5%
3	經常或一直	290	<div><div></div></div> 10.9%
7	備註	0	
8	不適用	250	<div><div></div></div> 9.4%
9	不詳	0	
Warning: these figures indicate the number of cases found in the data file. They cannot be interpreted as summary statistics of the population of interest.			
# f09c3604: C36.在過去這一星期，你是不是會有下面的情形或感覺?(4)覺得心情很不好			
Information	[Type= discrete] [Format=numeric] [Range= 0-9] [Missing=*]		
Statistics [NW/ W]	[Valid=2669 /-] [Invalid=0 /-]		
Value	Label	Cases	Percentage
0	沒有	1624	<div><div></div></div> 60.8%
1	很少	252	<div><div></div></div> 9.4%
2	有時候會	346	<div><div></div></div> 13.0%
3	經常或一直	196	<div><div></div></div> 7.3%
7	備註	0	
8	不適用	250	<div><div></div></div> 9.4%
9	不詳	1	0.0%
Warning: these figures indicate the number of cases found in the data file. They cannot be interpreted as summary statistics of the population of interest.			
# f09c3605: C36.在過去這一星期，你是不是會有下面的情形或感覺?(5)覺得很寂寞(孤單、沒伴)			
Information	[Type= discrete] [Format=numeric] [Range= 0-9] [Missing=*]		
Statistics [NW/ W]	[Valid=2669 /-] [Invalid=0 /-]		
Value	Label	Cases	Percentage
0	沒有	1879	<div><div></div></div> 70.4%
1	很少	166	<div><div></div></div> 6.2%
2	有時候會	215	<div><div></div></div> 8.1%
3	經常或一直	157	<div><div></div></div> 5.9%
7	備註	0	
8	不適用	250	<div><div></div></div> 9.4%
9	不詳	2	0.1%
Warning: these figures indicate the number of cases found in the data file. They cannot be interpreted as summary statistics of the population of interest.			
# f09c3606: C36.在過去這一星期，你是不是會有下面的情形或感覺?(6)覺得身邊的人不要和你好(不友善)			
Information	[Type= discrete] [Format=numeric] [Range= 0-9] [Missing=*]		
Statistics [NW/ W]	[Valid=2669 /-] [Invalid=0 /-]		
Value	Label	Cases	Percentage
0	沒有	2168	<div><div></div></div> 81.2%
1	很少	123	<div><div></div></div> 4.6%
2	有時候會	79	<div><div></div></div> 3.0%
3	經常或一直	46	<div><div></div></div> 1.7%

# f09c3606: C36.在過去這一星期，你是不是會有下面的情形或感覺?(6)覺得身邊的人不要和你好(不友善)			
Value	Label	Cases	Percentage
7	備註	1	0.0%
8	不適用	250	<div><div></div></div> 9.4%
9	不詳	2	0.1%
Warning: these figures indicate the number of cases found in the data file. They cannot be interpreted as summary statistics of the population of interest.			
# f09c3607: C36.在過去這一星期，你是不是會有下面的情形或感覺?(7)覺得很傷心			
Information	[Type= discrete] [Format=numeric] [Range= 0-9] [Missing=*]		
Statistics [NW/ W]	[Valid=2669 /-] [Invalid=0 /-]		
Value	Label	Cases	Percentage
0	沒有	1916	<div><div></div></div> 71.8%
1	很少	199	<div><div></div></div> 7.5%
2	有時候會	188	<div><div></div></div> 7.0%
3	經常或一直	116	<div><div></div></div> 4.3%
7	備註	0	
8	不適用	250	<div><div></div></div> 9.4%
9	不詳	0	
Warning: these figures indicate the number of cases found in the data file. They cannot be interpreted as summary statistics of the population of interest.			
# f09c3608: C36.在過去這一星期，你是不是會有下面的情形或感覺?(8)提不起勁來做事(沒精神做事)			
Information	[Type= discrete] [Format=numeric] [Range= 0-9] [Missing=*]		
Statistics [NW/ W]	[Valid=2669 /-] [Invalid=0 /-]		
Value	Label	Cases	Percentage
0	沒有	1629	<div><div></div></div> 61.0%
1	很少	263	<div><div></div></div> 9.9%
2	有時候會	300	<div><div></div></div> 11.2%
3	經常或一直	220	<div><div></div></div> 8.2%
7	備註	6	0.2%
8	不適用	250	<div><div></div></div> 9.4%
9	不詳	1	0.0%
Warning: these figures indicate the number of cases found in the data file. They cannot be interpreted as summary statistics of the population of interest.			
# f09c3609: C36.在過去這一星期，你是不是會有下面的情形或感覺?(9)覺得很快樂			
Information	[Type= discrete] [Format=numeric] [Range= 0-9] [Missing=*]		
Statistics [NW/ W]	[Valid=2669 /-] [Invalid=0 /-]		
Value	Label	Cases	Percentage
0	沒有	618	<div><div></div></div> 23.2%
1	很少	251	<div><div></div></div> 9.4%
2	有時候會	468	<div><div></div></div> 17.5%
3	經常或一直	1072	<div><div></div></div> 40.2%
7	備註	9	0.3%
8	不適用	250	<div><div></div></div> 9.4%
9	不詳	1	0.0%
Warning: these figures indicate the number of cases found in the data file. They cannot be interpreted as summary statistics of the population of interest.			
# f09c3610: C36.在過去這一星期，你是不是會有下面的情形或感覺?(10)覺得日子(生活)過得不錯			
Information	[Type= discrete] [Format=numeric] [Range= 0-9] [Missing=*]		
Statistics [NW/ W]	[Valid=2669 /-] [Invalid=0 /-]		

# f09c3610: C36.在過去這一星期，你是不是會有下面的情形或感覺?(10)覺得日子(生活)過得不錯			
Value	Label	Cases	Percentage
0	沒有	619	<div><div></div></div> 23.2%
1	很少	221	<div><div></div></div> 8.3%
2	有時候會	430	<div><div></div></div> 16.1%
3	經常或一直	1138	<div><div></div></div> 42.6%
7	備註	11	<div><div></div></div> 0.4%
8	不適用	250	<div><div></div></div> 9.4%
9	不詳	0	
Warning: these figures indicate the number of cases found in the data file. They cannot be interpreted as summary statistics of the population of interest.			
# f09c3701: C37.你是不是會有這種的感覺?(1)你的人生，和大多數的人比，你的命是不是比他們都要好			
Information	[Type= discrete] [Format=numeric] [Range= 1-9] [Missing=*]		
Statistics [NW/ W]	[Valid=2669 /-] [Invalid=0 /-]		
Value	Label	Cases	Percentage
1	是	1187	<div><div></div></div> 44.5%
2	不是	1161	<div><div></div></div> 43.5%
7	備註	69	<div><div></div></div> 2.6%
8	不適用	251	<div><div></div></div> 9.4%
9	不詳	1	<div><div></div></div> 0.0%
Warning: these figures indicate the number of cases found in the data file. They cannot be interpreted as summary statistics of the population of interest.			
# f09c3702: C37.你是不是會有這種的感覺?(2)你是不是對你的人生感到(有)滿意			
Information	[Type= discrete] [Format=numeric] [Range= 1-9] [Missing=*]		
Statistics [NW/ W]	[Valid=2669 /-] [Invalid=0 /-]		
Value	Label	Cases	Percentage
1	是	1691	<div><div></div></div> 63.4%
2	不是	713	<div><div></div></div> 26.7%
7	備註	13	<div><div></div></div> 0.5%
8	不適用	251	<div><div></div></div> 9.4%
9	不詳	1	<div><div></div></div> 0.0%
Warning: these figures indicate the number of cases found in the data file. They cannot be interpreted as summary statistics of the population of interest.			
# f09c3703: C37.你是不是會有這種的感覺?(3)你是不是對你做的事感覺有意思			
Information	[Type= discrete] [Format=numeric] [Range= 1-9] [Missing=*]		
Statistics [NW/ W]	[Valid=2669 /-] [Invalid=0 /-]		
Value	Label	Cases	Percentage
1	是	1801	<div><div></div></div> 67.5%
2	不是	583	<div><div></div></div> 21.8%
7	備註	27	<div><div></div></div> 1.0%
8	不適用	251	<div><div></div></div> 9.4%
9	不詳	7	<div><div></div></div> 0.3%
Warning: these figures indicate the number of cases found in the data file. They cannot be interpreted as summary statistics of the population of interest.			
# f09c3704: C37.你是不是會有這種的感覺?(4)這些年是不是你人生中最好的日子			
Information	[Type= discrete] [Format=numeric] [Range= 1-9] [Missing=*]		
Statistics [NW/ W]	[Valid=2669 /-] [Invalid=0 /-]		

f09c3704: C37.你是不是會有這種的感覺?(4)這些年是不是你人生中最好的日子

Value	Label	Cases	Percentage
1	是	1364	<div><div></div></div> 51.1%
2	不是	1023	<div><div></div></div> 38.3%
7	備註	27	<div><div></div></div> 1.0%
8	不適用	251	<div><div></div></div> 9.4%
9	不詳	4	<div><div></div></div> 0.1%

Warning: these figures indicate the number of cases found in the data file. They cannot be interpreted as summary statistics of the population of interest.

f09c3705: C37.你是不是會有這種的感覺?(5)即使可能(再來一次、重新來過)，你是不是也不願改變你過去的人生

Information	[Type= discrete] [Format=numeric] [Range= 1-9] [Missing=*]
Statistics [NW/ W]	[Valid=2669 /-] [Invalid=0 /-]

Value	Label	Cases	Percentage
1	是	1309	<div><div></div></div> 49.0%
2	不是	1072	<div><div></div></div> 40.2%
7	備註	34	<div><div></div></div> 1.3%
8	不適用	251	<div><div></div></div> 9.4%
9	不詳	3	<div><div></div></div> 0.1%

Warning: these figures indicate the number of cases found in the data file. They cannot be interpreted as summary statistics of the population of interest.

f09c3706: C37.你是不是會有這種的感覺?(6)你是不是期待將來會有一些令人高興的(歡喜的)事情發生

Information	[Type= discrete] [Format=numeric] [Range= 1-9] [Missing=*]
Statistics [NW/ W]	[Valid=2669 /-] [Invalid=0 /-]

Value	Label	Cases	Percentage
1	是	1748	<div><div></div></div> 65.5%
2	不是	646	<div><div></div></div> 24.2%
7	備註	22	<div><div></div></div> 0.8%
8	不適用	251	<div><div></div></div> 9.4%
9	不詳	2	<div><div></div></div> 0.1%

Warning: these figures indicate the number of cases found in the data file. They cannot be interpreted as summary statistics of the population of interest.

# f09c3707: C37.你是不是會有這種的感覺?(7)你的日子是不是應該可以過得比現在好			
Information	[Type= discrete] [Format=numeric] [Range= 1-9] [Missing=*]		
Statistics [NW/ W]	[Valid=2669 /-] [Invalid=0 /-]		
Value	Label	Cases	Percentage
1	是	1145	<div><div></div></div> 42.9%
2	不是	1233	<div><div></div></div> 46.2%
7	備註	30	<div><div></div></div> 1.1%
8	不適用	251	<div><div></div></div> 9.4%
9	不詳	10	<div><div></div></div> 0.4%
Warning: these figures indicate the number of cases found in the data file. They cannot be interpreted as summary statistics of the population of interest.			
# f09c3708: C37.你是不是會有這種的感覺?(8)你是不是感覺所作的事大多數都是單調枯燥的(沒趣味的)			
Information	[Type= discrete] [Format=numeric] [Range= 1-9] [Missing=*]		
Statistics [NW/ W]	[Valid=2669 /-] [Invalid=0 /-]		
Value	Label	Cases	Percentage
1	是	572	<div><div></div></div> 21.4%
2	不是	1833	<div><div></div></div> 68.7%
7	備註	10	<div><div></div></div> 0.4%
8	不適用	251	<div><div></div></div> 9.4%
9	不詳	3	<div><div></div></div> 0.1%
Warning: these figures indicate the number of cases found in the data file. They cannot be interpreted as summary statistics of the population of interest.			
# f09c3709: C37.你是不是會有這種的感覺?(9)你是不是感覺老了, 而且有一些厭倦			
Information	[Type= discrete] [Format=numeric] [Range= 1-9] [Missing=*]		
Statistics [NW/ W]	[Valid=2669 /-] [Invalid=0 /-]		
Value	Label	Cases	Percentage
1	是	977	<div><div></div></div> 36.6%
2	不是	1434	<div><div></div></div> 53.7%
7	備註	3	<div><div></div></div> 0.1%
8	不適用	251	<div><div></div></div> 9.4%
9	不詳	4	<div><div></div></div> 0.1%
Warning: these figures indicate the number of cases found in the data file. They cannot be interpreted as summary statistics of the population of interest.			
# f09c3710: C37.你是不是會有這種的感覺?(10)你這一生是不是可以說大部分都符合你的希望			
Information	[Type= discrete] [Format=numeric] [Range= 1-9] [Missing=*]		
Statistics [NW/ W]	[Valid=2669 /-] [Invalid=0 /-]		
Value	Label	Cases	Percentage
1	是	1361	<div><div></div></div> 51.0%
2	不是	1035	<div><div></div></div> 38.8%
7	備註	21	<div><div></div></div> 0.8%
8	不適用	251	<div><div></div></div> 9.4%
9	不詳	1	<div><div></div></div> 0.0%
Warning: these figures indicate the number of cases found in the data file. They cannot be interpreted as summary statistics of the population of interest.			
# f09c38: C38.請告訴我你的地址			
Information	[Type= discrete] [Format=numeric] [Range= 0-9] [Missing=*]		
Statistics [NW/ W]	[Valid=2669 /-] [Invalid=0 /-]		

# f09c38: C38.請告訴我你的地址			
Value	Label	Cases	Percentage
0	錯	136	<div><div></div></div> 5.1%
1	對	2273	<div><div></div></div> 85.2%
8	不適用	250	<div><div></div></div> 9.4%
9	不詳	10	<div><div></div></div> 0.4%
Warning: these figures indicate the number of cases found in the data file. They cannot be interpreted as summary statistics of the population of interest.			
# f09c38a: C38a.請告訴我這是那裡？			
Information	[Type= discrete] [Format=numeric] [Range= 0-9] [Missing=*]		
Statistics [NW/ W]	[Valid=2669 /-] [Invalid=0 /-]		
Value	Label	Cases	Percentage
0	錯	16	<div><div></div></div> 0.6%
1	對	108	<div><div></div></div> 4.0%
8	不適用	2523	<div><div></div></div> 94.5%
9	不詳	22	<div><div></div></div> 0.8%
Warning: these figures indicate the number of cases found in the data file. They cannot be interpreted as summary statistics of the population of interest.			
# f09c39: C39.今天是民國幾年幾月幾日？			
Information	[Type= discrete] [Format=numeric] [Range= 0-9] [Missing=*]		
Statistics [NW/ W]	[Valid=2669 /-] [Invalid=0 /-]		
Value	Label	Cases	Percentage
0	錯	425	<div><div></div></div> 15.9%
1	對	1986	<div><div></div></div> 74.4%
8	不適用	250	<div><div></div></div> 9.4%
9	不詳	8	<div><div></div></div> 0.3%
Warning: these figures indicate the number of cases found in the data file. They cannot be interpreted as summary statistics of the population of interest.			
# f09c40: C40.今天是星期幾？			
Information	[Type= discrete] [Format=numeric] [Range= 0-9] [Missing=*]		
Statistics [NW/ W]	[Valid=2669 /-] [Invalid=0 /-]		
Value	Label	Cases	Percentage
0	錯	216	<div><div></div></div> 8.1%
1	對	2198	<div><div></div></div> 82.4%
8	不適用	250	<div><div></div></div> 9.4%
9	不詳	5	<div><div></div></div> 0.2%
Warning: these figures indicate the number of cases found in the data file. They cannot be interpreted as summary statistics of the population of interest.			
# f09c41: C41.你今年幾歲？			
Information	[Type= discrete] [Format=numeric] [Range= 0-9] [Missing=*]		
Statistics [NW/ W]	[Valid=2669 /-] [Invalid=0 /-]		
Value	Label	Cases	Percentage
0	錯	61	<div><div></div></div> 2.3%
1	對	2352	<div><div></div></div> 88.1%
8	不適用	250	<div><div></div></div> 9.4%
9	不詳	6	<div><div></div></div> 0.2%
Warning: these figures indicate the number of cases found in the data file. They cannot be interpreted as summary statistics of the population of interest.			

f09c42: C42.我想請你做幾個簡單的計算。20個橘子吃去3個還剩幾個?如果每一次再繼續吃去3個，剩多才個?每一次都把計算的結果告訴我。

Information [Type= discrete] [Format=numeric] [Range= 0-9] [Missing=*]

Statistics [NW/ W] [Valid=2669 /-] [Invalid=0 /-]

Value	Label	Cases	Percentage
0	錯	629	23.6%
1	對	1773	66.4%
8	不適用	250	9.4%
9	不詳	17	0.6%

Warning: these figures indicate the number of cases found in the data file. They cannot be interpreted as summary statistics of the population of interest.

f09c43: C43.接下來，我要唸出幾項物件，等我唸完後，請你把你記得的部分說一次，但不一定要照我的順序來說。火車、狗、船、西瓜、石頭、汽水、布、春天、樹、屋頂。全部複誦正確的物件數

Information [Type= discrete] [Format=numeric] [Range= 0-99] [Missing=*]

Statistics [NW/ W] [Valid=2669 /-] [Invalid=0 /-]

Value	Label	Cases	Percentage
0		256	9.6%
1		153	5.7%
2		315	11.8%
3		454	17.0%
4		430	16.1%
5		333	12.5%
6		176	6.6%
7		80	3.0%
8		58	2.2%
9		42	1.6%
10		74	2.8%
88	不適用	251	9.4%
98	不清楚	14	0.5%
99	不詳	33	1.2%

Warning: these figures indicate the number of cases found in the data file. They cannot be interpreted as summary statistics of the population of interest.

f09c44: C44.最後，我要唸出幾個數字，當我唸完後，請你倒唸。42981[五個數字全對才算對，只要有一個唸錯或順序顛倒，就算錯]

Information [Type= discrete] [Format=numeric] [Range= 0-9] [Missing=*]

Statistics [NW/ W] [Valid=2669 /-] [Invalid=0 /-]

Value	Label	Cases	Percentage
0	錯	1999	74.9%
1	對	403	15.1%
8	不適用	251	9.4%
9	不詳	16	0.6%

Warning: these figures indicate the number of cases found in the data file. They cannot be interpreted as summary statistics of the population of interest.

card10: 卡號_10

Information [Type= discrete] [Format=numeric] [Range= 10-10] [Missing=*]

Statistics [NW/ W] [Valid=2669 /-] [Invalid=0 /-]

Value	Label	Cases	Percentage
10		2669	100.0%

# card10: 卡號_10			
Warning: these figures indicate the number of cases found in the data file. They cannot be interpreted as summary statistics of the population of interest.			
# f10d7: D7.你需要外出時，有沒有人幫你的忙?譬如說要出去看醫生、買東西、找朋友等，需要靠他或他們的幫忙你才能夠完成的?			
Information	[Type= discrete] [Format=numeric] [Range= 1-9] [Missing=*]		
Statistics [NW/ W]	[Valid=2669 /-] [Invalid=0 /-]		
Value	Label	Cases	Percentage
1	有	1061	<div></div> 39.8%
2	沒有[跳問D8]	1605	<div></div> 60.1%
8	不適用	1	0.0%
9	不詳	2	0.1%
Warning: these figures indicate the number of cases found in the data file. They cannot be interpreted as summary statistics of the population of interest.			
# f10d7a1: D7a.是誰會幫助你外出?關係一			
Information	[Type= discrete] [Format=numeric] [Range= 0-99] [Missing=*]		
Statistics [NW/ W]	[Valid=2669 /-] [Invalid=0 /-]		
Value	Label	Cases	Percentage
0	沒有	0	
1	自己	0	
2	配偶	204	<div></div> 7.6%
3	姨太太	0	
4	同居人	3	<div></div> 0.1%
11	父親	0	
12	母親	0	
13	公公	0	
14	婆婆	0	
15	岳父	0	
16	岳母	0	
17	養父、繼父	0	
18	養母、繼母	0	
19	其他長輩親戚	0	
21	兄弟	3	<div></div> 0.1%
22	姐妹	2	<div></div> 0.1%
23	夫之兄弟	0	
24	夫之姐妹	0	
25	妻之兄弟	0	
26	妻之姐妹	0	
29	其他平輩	1	<div></div> 0.0%
30	女婿	6	<div></div> 0.2%
31	長子	234	<div></div> 8.8%
32	次子	135	<div></div> 5.1%
33	三子	81	<div></div> 3.0%
34	四子	31	<div></div> 1.2%
35	五子及以後	27	<div></div> 1.0%
36	兒子+女兒	4	<div></div> 0.1%
37	養子、義子、繼子、陪伴子	6	<div></div> 0.2%
38	兒子(排行不明)兒子們	11	<div></div> 0.4%

# f10d7a1: D7a.是誰會幫助你外出?關係一			
Value	Label	Cases	Percentage
39	其他姪輩	1	0.0%
41	長女	52	1.9%
42	次女	26	1.0%
43	三女	14	0.5%
44	四女	8	0.3%
45	五女及以後	5	0.2%
46	子女+媳婦	1	0.0%
47	養女、義女、繼女、同伴女	7	0.3%
48	女兒(排行不明)女兒們	6	0.2%
49	其他姪輩	0	
51	內孫	26	1.0%
52	內孫女	9	0.3%
53	外孫	8	0.3%
54	孫子(內外不明)	16	0.6%
59	其他孫輩	1	0.0%
61	曾孫	0	
62	玄孫	0	
70	其他親戚	3	0.1%
71	鄰居	15	0.6%
72	朋友	14	0.5%
73	傭人	5	0.2%
74	職員、雇工	1	0.0%
75	房客	0	
76	房東	0	
77	護士、特別看護	4	0.1%
78	社團義工	1	0.0%
79	其他非親戚	8	0.3%
81	公立機構	0	
82	私立機構	0	
83	慈善社團	0	
88	不適用	1606	60.2%
91	長媳	38	1.4%
92	次媳	13	0.5%
93	三媳	12	0.4%
94	四媳	12	0.4%
95	五媳及以後	3	0.1%
96	媳婦們	1	0.0%
97	養媳	0	
99	不詳	5	0.2%
Warning: these figures indicate the number of cases found in the data file. They cannot be interpreted as summary statistics of the population of interest.			
# f10d7a2: D7a.是誰會幫助你外出?關係二			
Information	[Type= discrete] [Format=numeric] [Range= 0-99] [Missing=*]		
Statistics [NW/ W]	[Valid=2669 /-] [Invalid=0 /-]		

f10d7a2: D7a.是誰會幫助你外出?關係二

Value	Label	Cases	Percentage
0	沒有	576	21.6%
1	自己	0	
2	配偶	15	0.6%
3	姨太太	0	
4	同居人	0	
11	父親	0	
12	母親	0	
13	公公	0	
14	婆婆	0	
15	岳父	0	
16	岳母	0	
17	養父、繼父	0	
18	養母、繼母	0	
19	其他長輩親戚	0	
21	兄弟	0	
22	姐妹	0	
23	夫之兄弟	0	
24	夫之姐妹	1	0.0%
25	妻之兄弟	0	
26	妻之姐妹	0	
29	其他平輩	1	0.0%
30	女婿	10	0.4%
31	長子	72	2.7%
32	次子	69	2.6%
33	三子	42	1.6%
34	四子	14	0.5%
35	五子及以後	15	0.6%
36	兒子+女兒	1	0.0%
37	養子、義子、繼子、同伴子	3	0.1%
38	兒子(排行不明)兒子們	4	0.1%
39	其他姪輩	1	0.0%
41	長女	23	0.9%
42	次女	12	0.4%
43	三女	8	0.3%
44	四女	5	0.2%
45	五女及以後	6	0.2%
46	子女+媳婦	0	
47	養女、義女、繼女、同伴女	1	0.0%
48	女兒(排行不明)女兒們	3	0.1%
49	其他姪輩	0	
51	內孫	24	0.9%
52	內孫女	5	0.2%
53	外孫	5	0.2%
54	孫子(內外不明)	10	0.4%
59	其他孫輩	7	0.3%

f10d7a2: D7a.是誰會幫助你外出?關係二

Value	Label	Cases	Percentage
61	曾孫	1	0.0%
62	玄孫	0	
70	其他親戚	4	0.1%
71	鄰居	6	0.2%
72	朋友	5	0.2%
73	傭人	1	0.0%
74	職員、雇工	0	
75	房客	0	
76	房東	0	
77	護士、特別看護	0	
78	社團義工	0	
79	其他非親戚	1	0.0%
81	公立機構	0	
82	私立機構	0	
83	慈善社團	0	
88	不適用	1606	60.2%
91	長媳	39	1.5%
92	次媳	32	1.2%
93	三媳	20	0.7%
94	四媳	8	0.3%
95	五媳及以後	6	0.2%
96	媳婦們	2	0.1%
97	養媳	0	
99	不詳	5	0.2%

Warning: these figures indicate the number of cases found in the data file. They cannot be interpreted as summary statistics of the population of interest.

f10d7a3: D7a.是誰會幫助你外出?關係三

Information		[Type= discrete] [Format=numeric] [Range= 0-99] [Missing=*]	
Statistics [NW/ W]		[Valid=2669 /-] [Invalid=0 /-]	
Value	Label	Cases	Percentage
0	沒有	918	34.4%
1	自己	0	
2	配偶	6	0.2%
3	姨太太	0	
4	同居人	0	
11	父親	0	
12	母親	0	
13	公公	0	
14	婆婆	0	
15	岳父	0	
16	岳母	0	
17	養父、繼父	0	
18	養母、繼母	0	
19	其他長輩親戚	0	
21	兄弟	0	

f10d7a3: D7a.是誰會幫助你外出?關係三

Value	Label	Cases	Percentage
22	姐妹	0	
23	夫之兄弟	0	
24	夫之姐妹	0	
25	妻之兄弟	0	
26	妻之姐妹	0	
29	其他平輩	0	
30	女婿	4	0.1%
31	長子	11	0.4%
32	次子	19	0.7%
33	三子	31	1.2%
34	四子	7	0.3%
35	五子及以後	6	0.2%
36	兒子+女兒	0	
37	養子、義子、繼子、同伴子	0	
38	兒子(排行不明)兒子們	0	
39	其他姪輩	0	
41	長女	10	0.4%
42	次女	5	0.2%
43	三女	7	0.3%
44	四女	1	0.0%
45	五女及以後	1	0.0%
46	子女+媳婦	0	
47	養女、義女、繼女、同伴女	0	
48	女兒(排行不明)女兒們	1	0.0%
49	其他姪輩	0	
51	內孫	6	0.2%
52	內孫女	4	0.1%
53	外孫	0	
54	孫子(內外不明)	3	0.1%
59	其他孫輩	0	
61	曾孫	0	
62	玄孫	0	
70	其他親戚	1	0.0%
71	鄰居	0	
72	朋友	0	
73	傭人	0	
74	職員、雇工	0	
75	房客	0	
76	房東	0	
77	護士、特別看護	1	0.0%
78	社團義工	0	
79	其他非親戚	0	
81	公立機構	0	
82	私立機構	0	
83	慈善社團	0	

# f10d7a3: D7a.是誰會幫助你外出?關係三			
Value	Label	Cases	Percentage
88	不適用	1606	<div></div> 60.2%
91	長媳	9	<div></div> 0.3%
92	次媳	4	<div></div> 0.1%
93	三媳	2	<div></div> 0.1%
94	四媳	1	<div></div> 0.0%
95	五媳及以後	0	
96	媳婦們	0	
97	養媳	0	
99	不詳	5	<div></div> 0.2%
Warning: these figures indicate the number of cases found in the data file. They cannot be interpreted as summary statistics of the population of interest.			
# f10d7b: D7b.通常他或他們多久幫助你外出一次?			
Information	[Type= discrete] [Format=numeric] [Range= 1-9] [Missing=*]		
Statistics [NW/ W]	[Valid=2669 /-] [Invalid=0 /-]		
Value	Label	Cases	Percentage
1	經常(指每天或每週數天)	519	<div></div> 19.4%
2	偶而(指每週一次或不到一次)	526	<div></div> 19.7%
8	不適用	1606	<div></div> 60.2%
9	不詳	18	<div></div> 0.7%
Warning: these figures indicate the number of cases found in the data file. They cannot be interpreted as summary statistics of the population of interest.			
# f10d8: D8.目前有沒有人花時間陪伴你?			
Information	[Type= discrete] [Format=numeric] [Range= 1-9] [Missing=*]		
Statistics [NW/ W]	[Valid=2669 /-] [Invalid=0 /-]		
Value	Label	Cases	Percentage
1	有	638	<div></div> 23.9%
2	沒有[跳問D9]	2028	<div></div> 76.0%
9	不詳	3	<div></div> 0.1%
Warning: these figures indicate the number of cases found in the data file. They cannot be interpreted as summary statistics of the population of interest.			
# f10d8a1: D8a.是誰在陪伴你?關係一			
Information	[Type= discrete] [Format=numeric] [Range= 0-99] [Missing=*]		
Statistics [NW/ W]	[Valid=2669 /-] [Invalid=0 /-]		
Value	Label	Cases	Percentage
0	沒有	0	
1	自己	0	
2	配偶	306	<div></div> 11.5%
3	姨太太	0	
4	同居人	2	<div></div> 0.1%
11	父親	0	
12	母親	0	
13	公公	0	
14	婆婆	0	
15	岳父	0	
16	岳母	0	
17	養父、繼父	0	

f10d8a1: D8a.是誰在陪伴你?關係一

Value	Label	Cases	Percentage
18	養母、繼母	0	
19	其他長輩親戚	1	0.0%
21	兄弟	0	
22	姐妹	1	0.0%
23	夫之兄弟	0	
24	夫之姐妹	1	0.0%
25	妻之兄弟	0	
26	妻之姐妹	0	
29	其他平輩	1	0.0%
30	女婿	2	0.1%
31	長子	47	1.8%
32	次子	19	0.7%
33	三子	19	0.7%
34	四子	9	0.3%
35	五子及以後	9	0.3%
36	兒子+女兒	1	0.0%
37	養子、義子、繼子、同伴子	3	0.1%
38	兒子(排行不明)兒子們	1	0.0%
39	其他姪輩	1	0.0%
41	長女	36	1.3%
42	次女	11	0.4%
43	三女	4	0.1%
44	四女	4	0.1%
45	五女及以後	3	0.1%
46	子女+媳婦	0	
47	養女、義女、繼女、同伴女	4	0.1%
48	女兒(排行不明)女兒們	1	0.0%
49	其他姪輩	0	
51	內孫	10	0.4%
52	內孫女	3	0.1%
53	外孫	1	0.0%
54	孫子(內外不明)	5	0.2%
59	其他孫輩	2	0.1%
61	曾孫	0	
62	玄孫	0	
63	曾玄孫輩	1	0.0%
70	其他親戚	3	0.1%
71	鄰居	10	0.4%
72	朋友	16	0.6%
73	傭人	3	0.1%
74	職員、雇工	0	
75	房客	0	
76	房東	0	
77	護士、特別看護	10	0.4%
78	社團義工	2	0.1%

f10d8a1: D8a.是誰在陪伴你?關係一

Value	Label	Cases	Percentage
79	其他非親戚	3	0.1%
81	公立機構	0	
82	私立機構	0	
83	慈善社團	0	
88	不適用	2028	76.0%
91	長媳	31	1.2%
92	次媳	20	0.7%
93	三媳	9	0.3%
94	四媳	12	0.4%
95	五媳及以後	4	0.1%
96	媳婦們	0	
97	養媳	0	
99	不詳	10	0.4%

Warning: these figures indicate the number of cases found in the data file. They cannot be interpreted as summary statistics of the population of interest.

f10d8a2: D8a.是誰在陪伴你?關係二

Information	[Type= discrete] [Format=numeric] [Range= 0-99] [Missing=*]
Statistics [NW/ W]	[Valid=2669 /-] [Invalid=0 /-]

Value	Label	Cases	Percentage
0	沒有	415	15.5%
1	自己	0	
2	配偶	7	0.3%
3	姨太太	0	
4	同居人	0	
11	父親	0	
12	母親	0	
13	公公	0	
14	婆婆	0	
15	岳父	0	
16	岳母	0	
17	養父、繼父	0	
18	養母、繼母	0	
19	其他長輩親戚	0	
21	兄弟	0	
22	姐妹	0	
23	夫之兄弟	0	
24	夫之姐妹	0	
25	妻之兄弟	1	0.0%
26	妻之姐妹	0	
29	其他平輩	0	
30	女婿	4	0.1%
31	長子	20	0.7%
32	次子	17	0.6%
33	三子	15	0.6%
34	四子	1	0.0%

f10d8a2: D8a.是誰在陪伴你?關係二

Value	Label	Cases	Percentage
35	五子及以後	7	0.3%
36	兒子+女兒	3	0.1%
37	養子、義子、繼子、同伴子	1	0.0%
38	兒子(排行不明)兒子們	1	0.0%
39	其他姪輩	1	0.0%
41	長女	14	0.5%
42	次女	7	0.3%
43	三女	3	0.1%
44	四女	3	0.1%
45	五女及以後	4	0.1%
46	子女+媳婦	0	
47	養女、義女、繼女、同伴女	0	
48	女兒(排行不明)女兒們	1	0.0%
49	其他姪輩	0	
51	內孫	17	0.6%
52	內孫女	6	0.2%
53	外孫	3	0.1%
54	孫子(內外不明)	10	0.4%
59	其他孫輩	5	0.2%
61	曾孫	2	0.1%
62	玄孫	0	
70	其他親戚	0	
71	鄰居	5	0.2%
72	朋友	2	0.1%
73	傭人	4	0.1%
74	職員、雇工	0	
75	房客	0	
76	房東	0	
77	護士、特別看護	1	0.0%
78	社團義工	0	
79	其他非親戚	0	
81	公立機構	0	
82	私立機構	1	0.0%
83	慈善社團	0	
88	不適用	2028	76.0%
91	長媳	16	0.6%
92	次媳	13	0.5%
93	三媳	13	0.5%
94	四媳	1	0.0%
95	五媳及以後	7	0.3%
96	媳婦們	0	
97	養媳	0	
99	不詳	10	0.4%

Warning: these figures indicate the number of cases found in the data file. They cannot be interpreted as summary statistics of the population of interest.

# f10d8a3: D8a.是誰在陪伴你?關係三			
Information		[Type= discrete] [Format=numeric] [Range= 0-99] [Missing=*]	
Statistics [NW/ W]		[Valid=2669 /-] [Invalid=0 /-]	
Value	Label	Cases	Percentage
0	沒有	555	20.8%
1	自己	0	
2	配偶	1	0.0%
3	姨太太	0	
4	同居人	0	
11	父親	0	
12	母親	0	
13	公公	0	
14	婆婆	0	
15	岳父	0	
16	岳母	0	
17	養父、繼父	0	
18	養母、繼母	0	
19	其他長輩親戚	0	
21	兄弟	0	
22	姐妹	0	
23	夫之兄弟	0	
24	夫之姐妹	0	
25	妻之兄弟	0	
26	妻之姐妹	0	
29	其他平輩	0	
30	女婿	0	
31	長子	5	0.2%
32	次子	5	0.2%
33	三子	7	0.3%
34	四子	2	0.1%
35	五子及以後	1	0.0%
36	兒子+女兒	0	
37	養子、義子、繼子、同伴子	0	
38	兒子(排行不明)兒子們	0	
39	其他姪輩	0	
41	長女	2	0.1%
42	次女	2	0.1%
43	三女	6	0.2%
44	四女	2	0.1%
45	五女及以後	0	
46	子女+媳婦	0	
47	養女、義女、繼女、同伴女	0	
48	女兒(排行不明)女兒們	0	
49	其他姪輩	0	
51	內孫	10	0.4%
52	內孫女	2	0.1%
53	外孫	2	0.1%

# f10d8a3: D8a.是誰在陪伴你?關係三			
Value	Label	Cases	Percentage
54	孫子(內外不明)	6	0.2%
59	其他孫輩	0	
61	曾孫	1	0.0%
62	玄孫	0	
70	其他親戚	0	
71	鄰居	2	0.1%
72	朋友	3	0.1%
73	傭人	0	
74	職員、雇工	0	
75	房客	0	
76	房東	0	
77	護士、特別看護	0	
78	社團義工	0	
79	其他非親戚	0	
81	公立機構	0	
82	私立機構	0	
83	慈善社團	0	
88	不適用	2028	76.0%
91	長媳	6	0.2%
92	次媳	2	0.1%
93	三媳	7	0.3%
94	四媳	1	0.0%
95	五媳及以後	0	
96	媳婦們	1	0.0%
97	養媳	0	
99	不詳	10	0.4%
Warning: these figures indicate the number of cases found in the data file. They cannot be interpreted as summary statistics of the population of interest.			
# f10d9: D9.有沒有人經常性地送你個人用品，像是衣服、食物之類的東西，幫助你生活上的需要?			
Information		[Type= discrete] [Format=numeric] [Range= 0-9] [Missing=*]	
Statistics [NW/ W]		[Valid=2669 /-] [Invalid=0 /-]	
Value	Label	Cases	Percentage
0	沒有[跳問D10]	2179	81.6%
1	有	487	18.2%
9	不詳	3	0.1%
Warning: these figures indicate the number of cases found in the data file. They cannot be interpreted as summary statistics of the population of interest.			
# f10d9a1: D9a.是誰會經常性地送你個人用品?關係一			
Information		[Type= discrete] [Format=numeric] [Range= 0-99] [Missing=*]	
Statistics [NW/ W]		[Valid=2669 /-] [Invalid=0 /-]	
Value	Label	Cases	Percentage
0	沒有	0	
1	自己	0	
2	配偶	1	0.0%
3	姨太太	0	
4	同居人	0	

f10d9a1: D9a.是誰會經常性地送你個人用品?關係一

Value	Label	Cases	Percentage
11	父親	0	
12	母親	0	
13	公公	0	
14	婆婆	0	
15	岳父	0	
16	岳母	0	
17	養父、繼父	0	
18	養母、繼母	0	
19	其他長輩親戚	0	
21	兄弟	4	0.1%
22	姐妹	1	0.0%
23	夫之兄弟	1	0.0%
24	夫之姐妹	2	0.1%
25	妻之兄弟	0	
26	妻之姐妹	0	
29	其他平輩	0	
30	女婿	0	
31	長子	84	3.1%
32	次子	32	1.2%
33	三子	18	0.7%
34	四子	8	0.3%
35	五子及以後	6	0.2%
36	兒子+女兒	11	0.4%
37	養子、義子、繼子、同伴子	0	
38	兒子(排行不明)兒子們	8	0.3%
39	其他姪輩	1	0.0%
41	長女	129	4.8%
42	次女	38	1.4%
43	三女	18	0.7%
44	四女	6	0.2%
45	五女及以後	6	0.2%
46	子女+媳婦	0	
47	養女、義女、繼女、同伴女	2	0.1%
48	女兒(排行不明)女兒們	8	0.3%
49	其他姪輩	2	0.1%
51	內孫	0	
52	內孫女	0	
53	外孫	4	0.1%
54	孫子(內外不明)	2	0.1%
59	其他孫輩	4	0.1%
61	曾孫	0	
62	玄孫	0	
70	其他親戚	4	0.1%
71	鄰居	20	0.7%
72	朋友	13	0.5%

f10d9a1: D9a.是誰會經常性地送你個人用品?關係一

Value	Label	Cases	Percentage
73	傭人	0	
74	職員、雇工	0	
75	房客	0	
76	房東	0	
77	護士、特別看護	0	
78	社團義工	0	
79	其他非親戚	3	0.1%
81	公立機構	0	
82	私立機構	0	
83	慈善社團	1	0.0%
88	不適用	2179	81.6%
91	長媳	32	1.2%
92	次媳	9	0.3%
93	三媳	5	0.2%
94	四媳	2	0.1%
95	五媳及以後	2	0.1%
96	媳婦們	0	
97	養媳	0	
99	不詳	3	0.1%

Warning: these figures indicate the number of cases found in the data file. They cannot be interpreted as summary statistics of the population of interest.

f10d9a2: D9a.是誰會經常性地送你個人用品?關係二

Information	[Type= discrete] [Format=numeric] [Range= 0-99] [Missing=*]
Statistics [NW/ W]	[Valid=2669 /-] [Invalid=0 /-]

Value	Label	Cases	Percentage
0	沒有	171	6.4%
1	自己	0	
2	配偶	0	
3	姨太太	0	
4	同居人	0	
11	父親	0	
12	母親	0	
13	公公	0	
14	婆婆	0	
15	岳父	0	
16	岳母	0	
17	養父、繼父	0	
18	養母、繼母	0	
19	其他長輩親戚	0	
21	兄弟	0	
22	姐妹	2	0.1%
23	夫之兄弟	0	
24	夫之姐妹	0	
25	妻之兄弟	0	
26	妻之姐妹	0	

f10d9a2: D9a.是誰會經常性地送你個人用品?關係二

Value	Label	Cases	Percentage
29	其他平輩	0	
30	女婿	0	
31	長子	15	0.6%
32	次子	53	2.0%
33	三子	16	0.6%
34	四子	8	0.3%
35	五子及以後	5	0.2%
36	兒子+女兒	0	
37	養子、義子、繼子、同伴子	0	
38	兒子(排行不明)兒子們	2	0.1%
39	其他姪輩	0	
41	長女	38	1.4%
42	次女	73	2.7%
43	三女	21	0.8%
44	四女	7	0.3%
45	五女及以後	6	0.2%
46	子女+媳婦	0	
47	養女、義女、繼女、同伴女	1	0.0%
48	女兒(排行不明)女兒們	8	0.3%
49	其他姪輩	1	0.0%
51	內孫	3	0.1%
52	內孫女	2	0.1%
53	外孫	6	0.2%
54	孫子(內外不明)	0	
59	其他孫輩	5	0.2%
61	曾孫	0	
62	玄孫	0	
70	其他親戚	1	0.0%
71	鄰居	0	
72	朋友	3	0.1%
73	傭人	0	
74	職員、雇工	0	
75	房客	0	
76	房東	0	
77	護士、特別看護	0	
78	社團義工	0	
79	其他非親戚	1	0.0%
81	公立機構	0	
82	私立機構	0	
83	慈善社團	0	
88	不適用	2179	81.6%
91	長媳	16	0.6%
92	次媳	9	0.3%
93	三媳	6	0.2%
94	四媳	3	0.1%

# f10d9a2: D9a.是誰會經常性地送你個人用品?關係二			
Value	Label	Cases	Percentage
95	五媳及以後	2	0.1%
96	媳婦們	3	0.1%
97	養媳	0	
99	不詳	3	0.1%
Warning: these figures indicate the number of cases found in the data file. They cannot be interpreted as summary statistics of the population of interest.			
# f10d9a3: D9a.是誰會經常性地送你個人用品?關係三			
Information	[Type= discrete] [Format=numeric] [Range= 0-99] [Missing=*]		
Statistics [NW/ W]	[Valid=2669 /-] [Invalid=0 /-]		
Value	Label	Cases	Percentage
0	沒有	352	13.2%
1	自己	0	
2	配偶	0	
3	姨太太	0	
4	同居人	0	
11	父親	0	
12	母親	0	
13	公公	0	
14	婆婆	0	
15	岳父	0	
16	岳母	0	
17	養父、繼父	0	
18	養母、繼母	0	
19	其他長輩親戚	0	
21	兄弟	0	
22	姐妹	0	
23	夫之兄弟	0	
24	夫之姐妹	0	
25	妻之兄弟	0	
26	妻之姐妹	0	
29	其他平輩	0	
30	女婿	1	0.0%
31	長子	7	0.3%
32	次子	9	0.3%
33	三子	22	0.8%
34	四子	6	0.2%
35	五子及以後	2	0.1%
36	兒子+女兒	0	
37	養子、義子、繼子、同伴子	0	
38	兒子(排行不明)兒子們	1	0.0%
39	其他姪輩	0	
41	長女	12	0.4%
42	次女	10	0.4%
43	三女	27	1.0%
44	四女	7	0.3%

f10d9a3: D9a.是誰會經常性地送你個人用品?關係三

Value	Label	Cases	Percentage
45	五女及以後	5	0.2%
46	子女+媳婦	1	0.0%
47	養女、義女、繼女、同伴女	2	0.1%
48	女兒(排行不明)女兒們	4	0.1%
49	其他姪輩	1	0.0%
51	內孫	1	0.0%
52	內孫女	4	0.1%
53	外孫	1	0.0%
54	孫子(內外不明)	0	
59	其他孫輩	1	0.0%
61	曾孫	0	
62	玄孫	0	
70	其他親戚	0	
71	鄰居	1	0.0%
72	朋友	1	0.0%
73	傭人	0	
74	職員、雇工	0	
75	房客	0	
76	房東	0	
77	護士、特別看護	0	
78	社團義工	0	
79	其他非親戚	0	
81	公立機構	0	
82	私立機構	0	
83	慈善社團	0	
88	不適用	2179	81.6%
91	長媳	4	0.1%
92	次媳	2	0.1%
93	三媳	1	0.0%
94	四媳	1	0.0%
95	五媳及以後	1	0.0%
96	媳婦們	0	
97	養媳	0	
99	不詳	3	0.1%

Warning: these figures indicate the number of cases found in the data file. They cannot be interpreted as summary statistics of the population of interest.

f10d9b: D9b.每個月你大約從他或他們那裡收到的個人用品的價值是2,000元以內，或超過2,000元

Information	[Type= discrete] [Format=numeric] [Range= 1-9] [Missing=*]		
Statistics [NW/ W]	[Valid=2669 /-] [Invalid=0 /-]		
Value	Label	Cases	Percentage
1	2000元以內	317	11.9%
2	超過2000元	160	6.0%
8	不適用	2179	81.6%
9	不詳	13	0.5%

Warning: these figures indicate the number of cases found in the data file. They cannot be interpreted as summary statistics of the population of interest.

# f10d10: D10.請問就你個人而言，你在幫助他人時，是不是也會遭遇到這樣的困擾？			
Information	[Type= discrete] [Format=numeric] [Range= 0-9] [Missing=*]		
Statistics [NW/ W]	[Valid=2669 /-] [Invalid=0 /-]		
Value	Label	Cases	Percentage
0	沒有這方面的經驗[跳問D11]	1842	<div><div></div></div> 69.0%
1	很少或沒有困擾[跳問D11]	436	<div><div></div></div> 16.3%
2	很大的困擾	34	<div><div></div></div> 1.3%
3	相當有困擾	19	<div><div></div></div> 0.7%
4	有一些困擾	81	<div><div></div></div> 3.0%
8	不適用	254	<div><div></div></div> 9.5%
9	不詳	3	<div><div></div></div> 0.1%
Warning: these figures indicate the number of cases found in the data file. They cannot be interpreted as summary statistics of the population of interest.			
# f10d10a: D10a.你說有困擾，請問是哪一方面的困擾?[複選]a.經濟上			
Information	[Type= discrete] [Format=numeric] [Range= 0-9] [Missing=*]		
Statistics [NW/ W]	[Valid=2669 /-] [Invalid=0 /-]		
Value	Label	Cases	Percentage
0	沒有	39	<div><div></div></div> 1.5%
1	有	95	<div><div></div></div> 3.6%
8	不適用	2532	<div><div></div></div> 94.9%
9	不詳	3	<div><div></div></div> 0.1%
Warning: these figures indicate the number of cases found in the data file. They cannot be interpreted as summary statistics of the population of interest.			
# f10d10b: D10a.你說有困擾，請問是哪一方面的困擾?[複選]b.情緒上			
Information	[Type= discrete] [Format=numeric] [Range= 0-9] [Missing=*]		
Statistics [NW/ W]	[Valid=2669 /-] [Invalid=0 /-]		
Value	Label	Cases	Percentage
0	沒有	88	<div><div></div></div> 3.3%
1	有	46	<div><div></div></div> 1.7%
8	不適用	2532	<div><div></div></div> 94.9%
9	不詳	3	<div><div></div></div> 0.1%
Warning: these figures indicate the number of cases found in the data file. They cannot be interpreted as summary statistics of the population of interest.			
# f10d10c: D10a.你說有困擾，請問是哪一方面的困擾?[複選]c.時間分配上			
Information	[Type= discrete] [Format=numeric] [Range= 0-9] [Missing=*]		
Statistics [NW/ W]	[Valid=2669 /-] [Invalid=0 /-]		
Value	Label	Cases	Percentage
0	沒有	112	<div><div></div></div> 4.2%
1	有	22	<div><div></div></div> 0.8%
8	不適用	2532	<div><div></div></div> 94.9%
9	不詳	3	<div><div></div></div> 0.1%
Warning: these figures indicate the number of cases found in the data file. They cannot be interpreted as summary statistics of the population of interest.			
# f10d11: D11.你的工作、家庭或日常生活是否有給你帶來壓力或煩惱的問題？			
Information	[Type= discrete] [Format=numeric] [Range= 0-9] [Missing=*]		
Statistics [NW/ W]	[Valid=2669 /-] [Invalid=0 /-]		
Value	Label	Cases	Percentage
0	沒有感受什麼壓力或煩惱[跳問D12]	1591	<div><div></div></div> 59.6%

# f10d11: D11.你的工作、家庭或日常生活是否有給你帶來壓力或煩惱的問題？			
Value	Label	Cases	Percentage
1	有一些壓力或有時會有煩惱	560	<div><div></div></div> 21.0%
2	有很大的壓力或經常會有煩惱	261	<div><div></div></div> 9.8%
8	不適用	256	<div><div></div></div> 9.6%
9	不詳	1	<div><div></div></div> 0.0%
Warning: these figures indicate the number of cases found in the data file. They cannot be interpreted as summary statistics of the population of interest.			
# f10d11a: D11a.是那一方面的问题給你帶來壓力呢?[複選]a. 工作問題			
Information	[Type= discrete] [Format=numeric] [Range= 0-9] [Missing=*]		
Statistics [NW/ W]	[Valid=2669 /-] [Invalid=0 /-]		
Value	Label	Cases	Percentage
0	沒有	783	<div><div></div></div> 29.3%
1	有	37	<div><div></div></div> 1.4%
8	不適用	1847	<div><div></div></div> 69.2%
9	不詳	2	<div><div></div></div> 0.1%
Warning: these figures indicate the number of cases found in the data file. They cannot be interpreted as summary statistics of the population of interest.			
# f10d11b: D11a.是那一方面的问题給你帶來壓力呢?[複選]b. 財務問題			
Information	[Type= discrete] [Format=numeric] [Range= 0-9] [Missing=*]		
Statistics [NW/ W]	[Valid=2669 /-] [Invalid=0 /-]		
Value	Label	Cases	Percentage
0	沒有	537	<div><div></div></div> 20.1%
1	有	283	<div><div></div></div> 10.6%
8	不適用	1847	<div><div></div></div> 69.2%
9	不詳	2	<div><div></div></div> 0.1%
Warning: these figures indicate the number of cases found in the data file. They cannot be interpreted as summary statistics of the population of interest.			
# f10d11c: D11a.是那一方面的问题給你帶來壓力呢?[複選]c. 健康問題			
Information	[Type= discrete] [Format=numeric] [Range= 0-9] [Missing=*]		
Statistics [NW/ W]	[Valid=2669 /-] [Invalid=0 /-]		
Value	Label	Cases	Percentage
0	沒有	395	<div><div></div></div> 14.8%
1	有	425	<div><div></div></div> 15.9%
8	不適用	1847	<div><div></div></div> 69.2%
9	不詳	2	<div><div></div></div> 0.1%
Warning: these figures indicate the number of cases found in the data file. They cannot be interpreted as summary statistics of the population of interest.			
# f10d11d: D11a.是那一方面的问题給你帶來壓力呢?[複選]d. 與家人的關係問題			
Information	[Type= discrete] [Format=numeric] [Range= 0-9] [Missing=*]		
Statistics [NW/ W]	[Valid=2669 /-] [Invalid=0 /-]		
Value	Label	Cases	Percentage
0	沒有	683	<div><div></div></div> 25.6%
1	有	137	<div><div></div></div> 5.1%
8	不適用	1847	<div><div></div></div> 69.2%
9	不詳	2	<div><div></div></div> 0.1%
Warning: these figures indicate the number of cases found in the data file. They cannot be interpreted as summary statistics of the population of interest.			

# f10d11e: D11a.是那一方面的問題給你帶來壓力呢?[複選]e.對未來的不確定感			
Information		[Type= discrete] [Format=numeric] [Range= 0-9] [Missing=*]	
Statistics [NW/ W]		[Valid=2669 /-] [Invalid=0 /-]	
Value	Label	Cases	Percentage
0	沒有	734	<div><div></div></div> 27.5%
1	有	86	<div><div></div></div> 3.2%
8	不適用	1847	<div><div></div></div> 69.2%
9	不詳	2	<div><div></div></div> 0.1%
Warning: these figures indicate the number of cases found in the data file. They cannot be interpreted as summary statistics of the population of interest.			
# f10d11f: D11a.是那一方面的問題給你帶來壓力呢?[複選]f.過於忙碌或時間不夠用			
Information		[Type= discrete] [Format=numeric] [Range= 0-9] [Missing=*]	
Statistics [NW/ W]		[Valid=2669 /-] [Invalid=0 /-]	
Value	Label	Cases	Percentage
0	沒有	816	<div><div></div></div> 30.6%
1	有	4	<div><div></div></div> 0.1%
8	不適用	1847	<div><div></div></div> 69.2%
9	不詳	2	<div><div></div></div> 0.1%
Warning: these figures indicate the number of cases found in the data file. They cannot be interpreted as summary statistics of the population of interest.			
# f10d11g: D11a.是那一方面的問題給你帶來壓力呢?[複選]g.其他			
Information		[Type= discrete] [Format=numeric] [Range= 0-9] [Missing=*]	
Statistics [NW/ W]		[Valid=2669 /-] [Invalid=0 /-]	
Value	Label	Cases	Percentage
0	沒有	586	<div><div></div></div> 22.0%
1	有	234	<div><div></div></div> 8.8%
8	不適用	1847	<div><div></div></div> 69.2%
9	不詳	2	<div><div></div></div> 0.1%
Warning: these figures indicate the number of cases found in the data file. They cannot be interpreted as summary statistics of the population of interest.			
# f10d12: D12.你府上一些較輕便、必須做的家事，例如煮飯、洗衣、掃地、清潔、洗碗或買菜購物等工作，大部份是誰在做？			
Information		[Type= discrete] [Format=numeric] [Range= 1-99] [Missing=*]	
Statistics [NW/ W]		[Valid=2669 /-] [Invalid=0 /-]	
Value	Label	Cases	Percentage
1	自己(跳問D13)	849	<div><div></div></div> 31.8%
2	配偶	720	<div><div></div></div> 27.0%
3	姨太太	0	<div><div></div></div> 0.1%
4	同居人	3	
11	父親	0	
12	母親	0	
13	公公	0	
14	婆婆	0	
15	岳父	0	
16	岳母	0	
17	養父、繼父	0	
18	養母、繼母	0	
19	其他長輩親戚	0	

f10d12: D12.你府上一些較輕便、必須做的家事，例如煮飯、洗衣、掃地、清潔、洗碗或買菜購物等工作，大部份是誰在做？

Value	Label	Cases	Percentage
21	兄弟	1	0.0%
22	姐妹	2	0.1%
23	夫之兄弟	0	
24	夫之姐妹	0	
25	妻之兄弟	0	
26	妻之姐妹	0	
29	其他平輩	2	0.1%
30	女婿	1	0.0%
31	長子	13	0.5%
32	次子	11	0.4%
33	三子	10	0.4%
34	四子	1	0.0%
35	五子及以後	1	0.0%
36	兒子+女兒	1	0.0%
37	養子、義子、繼子、同伴子	1	0.0%
38	兒子(排行不明)兒子們	3	0.1%
39	其他姪輩	1	0.0%
40	媳婦	1	0.0%
41	長女	50	1.9%
42	次女	19	0.7%
43	三女	6	0.2%
44	四女	5	0.2%
45	五女及以後	10	0.4%
46	子女+媳婦	9	0.3%
47	養女、義女、繼女、同伴女	11	0.4%
48	女兒(排行不明)女兒們	4	0.1%
49	其他姪輩	0	
51	內孫	2	0.1%
52	內孫女	5	0.2%
53	外孫	1	0.0%
54	孫子(內外不明)	3	0.1%
59	其他孫輩	27	1.0%
61	曾孫	0	
62	玄孫	0	
70	其他親戚	7	0.3%
71	鄰居	2	0.1%
72	朋友	5	0.2%
73	傭人	21	0.8%
74	職員、雇工	5	0.2%
75	房客	0	
76	房東	0	
77	護士、特別看護	7	0.3%
78	社團義工	3	0.1%
79	其他非親戚	19	0.7%

f10d12: D12.你府上一些較輕便、必須做的家事，例如煮飯、洗衣、掃地、清潔、洗碗或買菜購物等工作，大部份是誰在做？

Value	Label	Cases	Percentage
81	公立機構	3	0.1%
82	私立機構	1	0.0%
83	慈善社團	0	
91	長媳	387	14.5%
92	次媳	176	6.6%
93	三媳	116	4.3%
94	四媳	58	2.2%
95	五媳及以後	43	1.6%
96	媳婦們	36	1.3%
97	養媳	3	0.1%
99	不詳	4	0.1%

Warning: these figures indicate the number of cases found in the data file. They cannot be interpreted as summary statistics of the population of interest.

f10d12a: D12a.你有沒有在幫忙做這些(較輕便、必須做的)家事?若有，幫多少忙？

Information	[Type= discrete] [Format=numeric] [Range= 0-9] [Missing=*]
Statistics [NW/ W]	[Valid=2669 /-] [Invalid=0 /-]

Value	Label	Cases	Percentage
0	一點也沒幫忙[跳問D13]	968	36.3%
1	很少	317	11.9%
2	一些	441	16.5%
3	很多	83	3.1%
8	不適用	849	31.8%
9	不詳	11	0.4%

Warning: these figures indicate the number of cases found in the data file. They cannot be interpreted as summary statistics of the population of interest.

f10d12b: D12b.你一個禮拜(或每天)花幾個小時做這些家事？

Information	[Type= discrete] [Format=numeric] [Range= 1-9] [Missing=*]
Statistics [NW/ W]	[Valid=2669 /-] [Invalid=0 /-]

Value	Label	Cases	Percentage
1	25小時以上(或每天約3小時以上)	21	0.8%
2	16~25小時(或每天約2~3小時)	46	1.7%
3	6~15小時(或每天約1~2小時)	206	7.7%
4	6小時以內(或每天不到1小時)	525	19.7%
8	不適用	1849	69.3%
9	不詳	22	0.8%

Warning: these figures indicate the number of cases found in the data file. They cannot be interpreted as summary statistics of the population of interest.

f10d13: D13.你府上一些比較零星的家事，例如修理東西、粗重的清潔工作等，大部份是誰在做？

Information	[Type= discrete] [Format=numeric] [Range= 1-99] [Missing=*]
Statistics [NW/ W]	[Valid=2669 /-] [Invalid=0 /-]

Value	Label	Cases	Percentage
1	自己(跳問D14)	797	29.9%
2	配偶	363	13.6%
3	姨太太	1	0.0%
4	同居人	3	0.1%

f10d13: D13.你府上一些比較零星的家事，例如修理東西、粗重的清潔工作等，大部份是誰在做？

Value	Label	Cases	Percentage
11	父親	0	
12	母親	0	
13	公公	0	
14	婆婆	0	
15	岳父	0	
16	岳母	0	
17	養父、繼父	0	
18	養母、繼母	0	
19	其他長輩親戚	0	
21	兄弟	2	0.1%
22	姐妹	2	0.1%
23	夫之兄弟	0	
24	夫之姐妹	0	
25	妻之兄弟	0	
26	妻之姐妹	0	
29	其他平輩	1	0.0%
30	女婿	34	1.3%
31	長子	385	14.4%
32	次子	202	7.6%
33	三子	153	5.7%
34	四子	51	1.9%
35	五子及以後	38	1.4%
36	兒子+女兒	13	0.5%
37	養子、義子、繼子、同伴子	10	0.4%
38	兒子(排行不明)兒子們	76	2.8%
39	其他姪輩	3	0.1%
41	長女	41	1.5%
42	次女	12	0.4%
43	三女	11	0.4%
44	四女	5	0.2%
45	五女及以後	7	0.3%
46	子女+媳婦	19	0.7%
47	養女、義女、繼女、同伴女	7	0.3%
48	女兒(排行不明)女兒們	5	0.2%
49	其他姪輩	0	
51	內孫	36	1.3%
52	內孫女	2	0.1%
53	外孫	5	0.2%
54	孫子(內外不明)	17	0.6%
59	其他孫輩	7	0.3%
61	曾孫	0	
62	玄孫	0	
70	其他親戚	4	0.1%
71	鄰居	11	0.4%
72	朋友	14	0.5%

f10d13: D13.你府上一些比較零星的家事，例如修理東西、粗重的清潔工作等，大部份是誰在做？

Value	Label	Cases	Percentage
73	傭人	31	<div><div></div></div> 1.2%
74	職員、雇工	38	<div><div></div></div> 1.4%
75	房客	0	
76	房東	1	<div><div></div></div> 0.0%
77	護士、特別看護	5	<div><div></div></div> 0.2%
78	社團義工	2	<div><div></div></div> 0.1%
79	其他非親戚	46	<div><div></div></div> 1.7%
81	公立機構	1	<div><div></div></div> 0.0%
82	私立機構	1	<div><div></div></div> 0.0%
83	慈善社團	0	
91	長媳	92	<div><div></div></div> 3.4%
92	次媳	55	<div><div></div></div> 2.1%
93	三媳	23	<div><div></div></div> 0.9%
94	四媳	14	<div><div></div></div> 0.5%
95	五媳及以後	7	<div><div></div></div> 0.3%
96	媳婦們	5	<div><div></div></div> 0.2%
97	養媳	1	<div><div></div></div> 0.0%
98	不清楚	1	<div><div></div></div> 0.0%
99	不詳	9	<div><div></div></div> 0.3%

Warning: these figures indicate the number of cases found in the data file. They cannot be interpreted as summary statistics of the population of interest.

f10d13a: D13a.你有幫忙做這些(零星的)家事嗎?若有，幫多少忙？

Information		[Type= discrete] [Format=numeric] [Range= 0-9] [Missing=*]	
Statistics [NW/ W]		[Valid=2669 /-] [Invalid=0 /-]	
Value	Label	Cases	Percentage
0	一點也沒幫忙	1189	<div></div> 44.5%
1	很少	351	<div></div> 13.2%
2	一些	243	<div></div> 9.1%
3	很多	38	<div></div> 1.4%
8	不適用	797	<div></div> 29.9%
9	不詳	51	<div></div> 1.9%

Warning: these figures indicate the number of cases found in the data file. They cannot be interpreted as summary statistics of the population of interest.

f10d14: D14.當你需要和人談你的問題或你的心事時，你覺得你的家人、親戚或朋友，願不願意聽你講？

Information		[Type= discrete] [Format=numeric] [Range= 1-9] [Missing=*]	
Statistics [NW/ W]		[Valid=2669 /-] [Invalid=0 /-]	
Value	Label	Cases	Percentage
1	很願意	630	<div><div></div></div> 23.6%
2	願意	902	<div><div></div></div> 33.8%
3	普通	341	<div><div></div></div> 12.8%
4	不太願意[跳問D15]	385	<div><div></div></div> 14.4%
5	很不願意[跳問D15]	82	<div><div></div></div> 3.1%
7	不願意說[跳問D15]	43	<div><div></div></div> 1.6%
8	不適用	255	<div><div></div></div> 9.6%
9	不詳	31	<div><div></div></div> 1.2%

Warning: these figures indicate the number of cases found in the data file. They cannot be interpreted as summary statistics of the population of interest.

# f10d14a1: D14a.是誰最願意聽你講心事呢?關係一			
Information		[Type= discrete] [Format=numeric] [Range= 0-99] [Missing=*]	
Statistics [NW/ W]		[Valid=2669 /-] [Invalid=0 /-]	
Value	Label	Cases	Percentage
0	沒有	0	
1	自己	0	
2	配偶	739	27.7%
3	姨太太	0	
4	同居人	6	0.2%
10	姑姑、姨媽	1	0.0%
11	父親	1	0.0%
12	母親	1	0.0%
13	公公	0	
14	婆婆	0	
15	岳父	0	
16	岳母	0	
17	養父、繼父	0	
18	養母、繼母	0	
19	其他長輩親戚	2	0.1%
21	兄弟	8	0.3%
22	姐妹	7	0.3%
23	夫之兄弟	1	0.0%
24	夫之姐妹	1	0.0%
25	妻之兄弟	0	
26	妻之姐妹	0	
29	其他平輩	3	0.1%
30	女婿	2	0.1%
31	長子	259	9.7%
32	次子	113	4.2%
33	三子	69	2.6%
34	四子	30	1.1%
35	五子及以後	17	0.6%
36	兒子+女兒	21	0.8%
37	養子、義子、繼子、同伴子	8	0.3%
38	兒子(排行不明)兒子們	24	0.9%
39	其他姪輩	3	0.1%
40	媳婦	1	0.0%
41	長女	116	4.3%
42	次女	43	1.6%
43	三女	30	1.1%
44	四女	9	0.3%
45	五女及以後	8	0.3%
46	子女+媳婦	4	0.1%
47	養女、義女、繼女、同伴女	11	0.4%
48	女兒(排行不明)女兒們	15	0.6%
49	其他姪輩	0	
51	內孫	9	0.3%

f10d14a1: D14a.是誰最願意聽你講心事呢?關係一

Value	Label	Cases	Percentage
52	內孫女	5	0.2%
53	外孫	5	0.2%
54	孫子(內外不明)	7	0.3%
59	其他孫輩	3	0.1%
61	曾孫	0	
62	玄孫	0	
70	其他親戚	9	0.3%
71	鄰居	38	1.4%
72	朋友	141	5.3%
73	傭人	1	0.0%
74	職員、雇工	0	
75	房客	0	
76	房東	0	
77	護士、特別看護	1	0.0%
78	社團義工	0	
79	其他非親戚	15	0.6%
81	公立機構	0	
82	私立機構	0	
83	慈善社團	0	
88	不適用	765	28.7%
91	長媳	35	1.3%
92	次媳	15	0.6%
93	三媳	13	0.5%
94	四媳	5	0.2%
95	五媳及以後	3	0.1%
96	媳婦們	0	
97	養媳	0	
99	不詳	46	1.7%

Warning: these figures indicate the number of cases found in the data file. They cannot be interpreted as summary statistics of the population of interest.

f10d14a2: D14a.是誰最願意聽你講心事呢?關係二

Information	[Type= discrete] [Format=numeric] [Range= 0-99] [Missing=*]		
Statistics [NW/ W]	[Valid=2669 /-] [Invalid=0 /-]		
Value	Label	Cases	Percentage
0	沒有	1105	41.4%
1	自己	0	
2	配偶	51	1.9%
3	姨太太	0	
4	同居人	0	
11	父親	0	
12	母親	0	
13	公公	0	
14	婆婆	0	
15	岳父	0	
16	岳母	0	

f10d14a2: D14a.是誰最願意聽你講心事呢?關係二

Value	Label	Cases	Percentage
17	養父、繼父	0	
18	養母、繼母	0	
19	其他長輩親戚	0	
21	兄弟	4	0.1%
22	姐妹	3	0.1%
23	夫之兄弟	1	0.0%
24	夫之姐妹	0	
25	妻之兄弟	0	
26	妻之姐妹	0	
29	其他平輩	1	0.0%
30	女婿	1	0.0%
31	長子	113	4.2%
32	次子	92	3.4%
33	三子	44	1.6%
34	四子	22	0.8%
35	五子及以後	14	0.5%
36	兒子+女兒	23	0.9%
37	養子、義子、繼子、同伴子	4	0.1%
38	兒子(排行不明)兒子們	24	0.9%
39	其他姪輩	0	
41	長女	76	2.8%
42	次女	52	1.9%
43	三女	13	0.5%
44	四女	8	0.3%
45	五女及以後	3	0.1%
46	子女+媳婦	2	0.1%
47	養女、義女、繼女、同伴女	7	0.3%
48	女兒(排行不明)女兒們	23	0.9%
49	其他姪輩	0	
51	內孫	12	0.4%
52	內孫女	5	0.2%
53	外孫	0	
54	孫子(內外不明)	5	0.2%
59	其他孫輩	3	0.1%
61	曾孫	0	
62	玄孫	0	
70	其他親戚	3	0.1%
71	鄰居	11	0.4%
72	朋友	36	1.3%
73	傭人	0	
74	職員、雇工	0	
75	房客	0	
76	房東	0	
77	護士、特別看護	0	
78	社團義工	1	0.0%

# f10d14a2: D14a.是誰最願意聽你講心事呢?關係二			
Value	Label	Cases	Percentage
79	其他非親戚	3	0.1%
81	公立機構	0	
82	私立機構	0	
83	慈善社團	0	
88	不適用	765	28.7%
91	長媳	46	1.7%
92	次媳	23	0.9%
93	三媳	9	0.3%
94	四媳	10	0.4%
95	五媳及以後	4	0.1%
96	媳婦們	1	0.0%
97	養媳	0	
99	不詳	46	1.7%
Warning: these figures indicate the number of cases found in the data file. They cannot be interpreted as summary statistics of the population of interest.			
# f10d15: D15.你覺得你的家人、親戚或朋友，是不是會關心你?			
Information		[Type= discrete] [Format=numeric] [Range= 1-9] [Missing=*]	
Statistics [NW/ W]		[Valid=2669 /-] [Invalid=0 /-]	
Value	Label	Cases	Percentage
1	很關心	976	36.6%
2	關心	910	34.1%
3	普通	342	12.8%
4	不太關心[跳問D16]	142	5.3%
5	很不關心[跳問D16]	35	1.3%
7	不願意說[跳問D16]	0	
8	不適用	255	9.6%
9	不詳	9	0.3%
Warning: these figures indicate the number of cases found in the data file. They cannot be interpreted as summary statistics of the population of interest.			
# f10d15a1: D15a.你覺得你的家人、親戚或朋友，誰最會關心你呢?關係一			
Information		[Type= discrete] [Format=numeric] [Range= 0-99] [Missing=*]	
Statistics [NW/ W]		[Valid=2669 /-] [Invalid=0 /-]	
Value	Label	Cases	Percentage
0	沒有	0	
1	自己	0	
2	配偶	796	29.8%
3	姨太太	0	
4	同居人	6	0.2%
10	姑姑、姨媽	1	0.0%
11	父親	0	
12	母親	3	0.1%
13	公公	0	
14	婆婆	0	
15	岳父	0	
16	岳母	0	
17	養父、繼父	0	

f10d15a1: D15a.你覺得你的家人、親戚或朋友，誰最會關心你呢?關係一

Value	Label	Cases	Percentage
18	養母、繼母	0	
19	其他長輩親戚	0	
21	兄弟	8	0.3%
22	姐妹	10	0.4%
23	夫之兄弟	1	0.0%
24	夫之姐妹	1	0.0%
25	妻之兄弟	2	0.1%
26	妻之姐妹	0	
29	其他平輩	1	0.0%
30	女婿	1	0.0%
31	長子	402	15.1%
32	次子	155	5.8%
33	三子	99	3.7%
34	四子	36	1.3%
35	五子及以後	27	1.0%
36	兒子+女兒	64	2.4%
37	養子、義子、繼子、同伴子	9	0.3%
38	兒子(排行不明)兒子們	46	1.7%
39	其他姪輩	5	0.2%
41	長女	157	5.9%
42	次女	55	2.1%
43	三女	29	1.1%
44	四女	17	0.6%
45	五女及以後	10	0.4%
46	子女+媳婦	7	0.3%
47	養女、義女、繼女、同伴女	13	0.5%
48	女兒(排行不明)女兒們	18	0.7%
49	其他姪輩	1	0.0%
51	內孫	9	0.3%
52	內孫女	4	0.1%
53	外孫	3	0.1%
54	孫子(內外不明)	5	0.2%
59	其他孫輩	1	0.0%
61	曾孫	0	
62	玄孫	0	
70	其他親戚	6	0.2%
71	鄰居	21	0.8%
72	朋友	77	2.9%
73	傭人	1	0.0%
74	職員、雇工	0	
75	房客	0	
76	房東	3	0.1%
77	護士、特別看護	0	
78	社團義工	0	
79	其他非親戚	12	0.4%

# f10d15a1: D15a.你覺得你的家人、親戚或朋友，誰最會關心你呢?關係一			
Value	Label	Cases	Percentage
81	公立機構	1	0.0%
82	私立機構	0	
83	慈善社團	0	
88	不適用	432	16.2%
91	長媳	31	1.2%
92	次媳	9	0.3%
93	三媳	13	0.5%
94	四媳	3	0.1%
95	五媳及以後	5	0.2%
96	媳婦們	1	0.0%
97	養媳	0	
99	不詳	52	1.9%
Warning: these figures indicate the number of cases found in the data file. They cannot be interpreted as summary statistics of the population of interest.			
# f10d15a2: D15a.你覺得你的家人、親戚或朋友，誰最會關心你呢?關係二			
Information		[Type= discrete] [Format=numeric] [Range= 0-99] [Missing=*]	
Statistics [NW/ W]		[Valid=2669 /-] [Invalid=0 /-]	
Value	Label	Cases	Percentage
0	沒有	1001	37.5%
1	自己	0	
2	配偶	59	2.2%
3	姨太太	0	
4	同居人	0	
11	父親	1	0.0%
12	母親	1	0.0%
13	公公	0	
14	婆婆	0	
15	岳父	0	
16	岳母	0	
17	養父、繼父	0	
18	養母、繼母	0	
19	其他長輩親戚	1	0.0%
21	兄弟	6	0.2%
22	姐妹	3	0.1%
23	夫之兄弟	1	0.0%
24	夫之姐妹	1	0.0%
25	妻之兄弟	0	
26	妻之姐妹	0	
29	其他平輩	2	0.1%
30	女婿	8	0.3%
31	長子	179	6.7%
32	次子	164	6.1%
33	三子	74	2.8%
34	四子	25	0.9%
35	五子及以後	17	0.6%

f10d15a2: D15a.你覺得你的家人、親戚或朋友，誰最會關心你呢?關係二

Value	Label	Cases	Percentage
36	兒子+女兒	53	2.0%
37	養子、義子、繼子、同伴子	9	0.3%
38	兒子(排行不明)兒子們	43	1.6%
39	其他姪輩	3	0.1%
41	長女	130	4.9%
42	次女	81	3.0%
43	三女	34	1.3%
44	四女	10	0.4%
45	五女及以後	7	0.3%
46	子女+媳婦	4	0.1%
47	養女、義女、繼女、同伴女	4	0.1%
48	女兒(排行不明)女兒們	43	1.6%
49	其他姪輩	1	0.0%
51	內孫	12	0.4%
52	內孫女	7	0.3%
53	外孫	4	0.1%
54	孫子(內外不明)	11	0.4%
59	其他孫輩	5	0.2%
61	曾孫	0	
62	玄孫	0	
70	其他親戚	3	0.1%
71	鄰居	12	0.4%
72	朋友	22	0.8%
73	傭人	0	
74	職員、雇工	0	
75	房客	0	
76	房東	0	
77	護士、特別看護	0	
78	社團義工	0	
79	其他非親戚	1	0.0%
81	公立機構	0	
82	私立機構	0	
83	慈善社團	1	0.0%
88	不適用	432	16.2%
91	長媳	73	2.7%
92	次媳	31	1.2%
93	三媳	16	0.6%
94	四媳	13	0.5%
95	五媳及以後	4	0.1%
96	媳婦們	6	0.2%
97	養媳	1	0.0%
99	不詳	50	1.9%

Warning: these figures indicate the number of cases found in the data file. They cannot be interpreted as summary statistics of the population of interest.

# f10d16: D16.一般來說，你的家人或親友對你的關心(指精神或心理)程度，你覺得滿不滿意？			
Information	[Type= discrete] [Format=numeric] [Range= 1-9] [Missing=*]		
Statistics [NW/ W]	[Valid=2669 /-] [Invalid=0 /-]		
Value	Label	Cases	Percentage
1	很滿意	759	28.4%
2	滿意	1032	38.7%
3	普通	490	18.4%
4	不太滿意	94	3.5%
5	很不滿意	32	1.2%
8	不適用	255	9.6%
9	不詳	7	0.3%
Warning: these figures indicate the number of cases found in the data file. They cannot be interpreted as summary statistics of the population of interest.			
# f10d17: D17.當你生病需要人家照顧時，你是不是可以依靠你的家人或親友？			
Information	[Type= discrete] [Format=numeric] [Range= 1-9] [Missing=*]		
Statistics [NW/ W]	[Valid=2669 /-] [Invalid=0 /-]		
Value	Label	Cases	Percentage
1	很可以依靠	910	34.1%
2	可依靠	940	35.2%
3	有點可依靠	284	10.6%
4	不太能依靠[跳問D18]	196	7.3%
5	完全不可依靠[跳問D18]	62	2.3%
6	不願意說[跳問D18]	0	
7	其他	1	0.0%
8	不適用	256	9.6%
9	不詳	20	0.7%
Warning: these figures indicate the number of cases found in the data file. They cannot be interpreted as summary statistics of the population of interest.			
# f10d17a1: D17a.當你生病需要人家照顧時，你覺得誰最可依靠?關係一			
Information	[Type= discrete] [Format=numeric] [Range= 0-99] [Missing=*]		
Statistics [NW/ W]	[Valid=2669 /-] [Invalid=0 /-]		
Value	Label	Cases	Percentage
0	沒有	1	0.0%
1	自己	0	
2	配偶	735	27.5%
3	姨太太	0	
4	同居人	5	0.2%
10	姑姑、姨媽	1	0.0%
11	父親	0	
12	母親	0	
13	公公	1	0.0%
14	婆婆	0	
15	岳父	0	
16	岳母	0	
17	養父、繼父	0	
18	養母、繼母	0	
19	其他長輩親戚	1	0.0%

f10d17a1: D17a.當你生病需要人家照顧時，你覺得誰最可依靠?關係一

Value	Label	Cases	Percentage
21	兄弟	6	0.2%
22	姐妹	1	0.0%
23	夫之兄弟	0	
24	夫之姐妹	0	
25	妻之兄弟	0	
26	妻之姐妹	0	
29	其他平輩	0	
30	女婿	1	0.0%
31	長子	495	18.5%
32	次子	193	7.2%
33	三子	105	3.9%
34	四子	46	1.7%
35	五子及以後	25	0.9%
36	兒子+女兒	59	2.2%
37	養子、義子、繼子、同伴子	11	0.4%
38	兒子(排行不明)兒子們	60	2.2%
39	其他姪輩	2	0.1%
41	長女	109	4.1%
42	次女	31	1.2%
43	三女	19	0.7%
44	四女	8	0.3%
45	五女及以後	8	0.3%
46	子女+媳婦	9	0.3%
47	養女、義女、繼女、同伴女	12	0.4%
48	女兒(排行不明)女兒們	11	0.4%
49	其他姪輩	1	0.0%
51	內孫	9	0.3%
52	內孫女	3	0.1%
53	外孫	4	0.1%
54	孫子(內外不明)	3	0.1%
59	其他孫輩	1	0.0%
61	曾孫	0	
62	玄孫	0	
70	其他親戚	4	0.1%
71	鄰居	11	0.4%
72	朋友	24	0.9%
73	傭人	1	0.0%
74	職員、雇工	0	
75	房客	0	
76	房東	2	0.1%
77	護士、特別看護	4	0.1%
78	社團義工	0	
79	其他非親戚	4	0.1%
81	公立機構	2	0.1%
82	私立機構	0	

f10d17a1: D17a.當你生病需要人家照顧時，你覺得誰最可依靠?關係一

Value	Label	Cases	Percentage
83	慈善社團	0	
88	不適用	515	<div></div> 19.3%
91	長媳	44	<div></div> 1.6%
92	次媳	15	<div></div> 0.6%
93	三媳	9	<div></div> 0.3%
94	四媳	8	<div></div> 0.3%
95	五媳及以後	4	<div></div> 0.1%
96	媳婦們	3	<div></div> 0.1%
97	養媳	0	
98	不詳	1	<div></div> 0.0%
99	不詳	42	<div></div> 1.6%

Warning: these figures indicate the number of cases found in the data file. They cannot be interpreted as summary statistics of the population of interest.

f10d17a2: D17a.當你生病需要人家照顧時，你覺得誰最可依靠?關係二

Information	[Type= discrete] [Format=numeric] [Range= 0-99] [Missing=*]
Statistics [NW/ W]	[Valid=2669 /-] [Invalid=0 /-]

Value	Label	Cases	Percentage
0	沒有	976	<div></div> 36.6%
1	自己	0	
2	配偶	56	<div></div> 2.1%
3	姨太太	0	
4	同居人	0	
11	父親	0	
12	母親	0	
13	公公	0	
14	婆婆	0	
15	岳父	0	
16	岳母	0	
17	養父、繼父	0	
18	養母、繼母	0	
19	其他長輩親戚	0	
21	兄弟	1	<div></div> 0.0%
22	姐妹	1	<div></div> 0.0%
23	夫之兄弟	2	<div></div> 0.1%
24	夫之姐妹	1	<div></div> 0.0%
25	妻之兄弟	0	
26	妻之姐妹	0	
29	其他平輩	0	
30	女婿	7	<div></div> 0.3%
31	長子	180	<div></div> 6.7%
32	次子	219	<div></div> 8.2%
33	三子	94	<div></div> 3.5%
34	四子	31	<div></div> 1.2%
35	五子及以後	16	<div></div> 0.6%
36	兒子+女兒	37	<div></div> 1.4%

f10d17a2: D17a.當你生病需要人家照顧時，你覺得誰最可依靠?關係二

Value	Label	Cases	Percentage
37	養子、義子、繼子、同伴子	9	0.3%
38	兒子(排行不明)兒子們	57	2.1%
39	其他姪輩	0	
41	長女	93	3.5%
42	次女	51	1.9%
43	三女	19	0.7%
44	四女	6	0.2%
45	五女及以後	6	0.2%
46	子女+媳婦	4	0.1%
47	養女、義女、繼女、同伴女	2	0.1%
48	女兒(排行不明)女兒們	27	1.0%
49	其他姪輩	0	
51	內孫	18	0.7%
52	內孫女	3	0.1%
53	外孫	2	0.1%
54	孫子(內外不明)	7	0.3%
59	其他孫輩	1	0.0%
61	曾孫	1	0.0%
62	玄孫	0	
70	其他親戚	1	0.0%
71	鄰居	3	0.1%
72	朋友	14	0.5%
73	傭人	1	0.0%
74	職員、雇工	0	
75	房客	0	
76	房東	0	
77	護士、特別看護	1	0.0%
78	社團義工	0	
79	其他非親戚	1	0.0%
81	公立機構	0	
82	私立機構	0	
83	慈善社團	0	
88	不適用	515	19.3%
91	長媳	79	3.0%
92	次媳	41	1.5%
93	三媳	21	0.8%
94	四媳	10	0.4%
95	五媳及以後	5	0.2%
96	媳婦們	9	0.3%
97	養媳	0	
98	不詳	1	0.0%
99	不詳	40	1.5%

Warning: these figures indicate the number of cases found in the data file. They cannot be interpreted as summary statistics of the population of interest.

f10d18: D18.一般來說，你對你家人或親友在你有困難時(如生活照顧、物質需要、金錢不夠用)給你的幫助，你覺得滿不滿意？

Information	[Type= discrete] [Format=numeric] [Range= 1-9] [Missing=*]
Statistics [NW/ W]	[Valid=2669 /-] [Invalid=0 /-]

Value	Label	Cases	Percentage
1	很滿意	570	21.4%
2	滿意	1074	40.2%
3	普通	579	21.7%
4	不太滿意	133	5.0%
5	很不滿意	34	1.3%
8	不適用	256	9.6%
9	不詳	23	0.9%

Warning: these figures indicate the number of cases found in the data file. They cannot be interpreted as summary statistics of the population of interest.

f10d19: D19.你覺得，你的家人或親友，對你做的事，會不會常常嫌東嫌西？

Information	[Type= discrete] [Format=numeric] [Range= 1-9] [Missing=*]
Statistics [NW/ W]	[Valid=2669 /-] [Invalid=0 /-]

Value	Label	Cases	Percentage
1	完全不會	1670	62.6%
2	偶而會	629	23.6%
3	常常會如此	100	3.7%
8	不適用	255	9.6%
9	不詳	15	0.6%

Warning: these figures indicate the number of cases found in the data file. They cannot be interpreted as summary statistics of the population of interest.

f10d20: D20.如果，你的家人或親友有困難或煩惱時，你想他們是不是會來跟你談？

Information	[Type= discrete] [Format=numeric] [Range= 1-9] [Missing=*]
Statistics [NW/ W]	[Valid=2669 /-] [Invalid=0 /-]

Value	Label	Cases	Percentage
1	經常會	574	21.5%
2	偶而會	942	35.3%
3	不會	886	33.2%
8	不適用	255	9.6%
9	不詳	12	0.4%

Warning: these figures indicate the number of cases found in the data file. They cannot be interpreted as summary statistics of the population of interest.

f10d21: D21.你的家人在決定或商量事情的時候，他們是不是會問你的意見？

Information	[Type= discrete] [Format=numeric] [Range= 1-9] [Missing=*]
Statistics [NW/ W]	[Valid=2669 /-] [Invalid=0 /-]

Value	Label	Cases	Percentage
1	大部份都有問	766	28.7%
2	有時候問	660	24.7%
3	不太常問	413	15.5%
4	一點也不問	467	17.5%
5	其他反應	94	3.5%
8	不適用	255	9.6%
9	不詳	14	0.5%

Warning: these figures indicate the number of cases found in the data file. They cannot be interpreted as summary statistics of the population of interest.

# f10d22: D22.一般來說，你自己覺得你對家人或親友的關心或幫助大不大？			
Information		[Type= discrete] [Format=numeric] [Range= 1-9] [Missing=*]	
Statistics [NW/ W]		[Valid=2669 /-] [Invalid=0 /-]	
Value	Label	Cases	Percentage
1	有很大幫助	585	<div><div></div></div> 21.9%
2	有點幫助	1026	<div><div></div></div> 38.4%
3	沒有什麼太大幫助	792	<div><div></div></div> 29.7%
8	不適用	256	<div><div></div></div> 9.6%
9	不詳	10	<div><div></div></div> 0.4%
Warning: these figures indicate the number of cases found in the data file. They cannot be interpreted as summary statistics of the population of interest.			
# card11: 卡號_11			
Information		[Type= discrete] [Format=numeric] [Range= 11-11] [Missing=*]	
Statistics [NW/ W]		[Valid=2669 /-] [Invalid=0 /-]	
Value	Label	Cases	Percentage
11		2669	<div><div></div></div> 100.0%
Warning: these figures indicate the number of cases found in the data file. They cannot be interpreted as summary statistics of the population of interest.			
# f11e0: E0.調查員請先將封面上樣本名冊資料(82業)轉錄			
Information		[Type= discrete] [Format=numeric] [Range= 1-9] [Missing=*]	
Statistics [NW/ W]		[Valid=2669 /-] [Invalid=0 /-]	
Value	Label	Cases	Percentage
1	82年有工作「82業」為1, 2者	551	<div><div></div></div> 20.6%
2	82年無工作「82業」為3, 4, 5者	1973	<div><div></div></div> 73.9%
3	82年無登載資料「82業」為(.)	0	
9	不詳	145	<div><div></div></div> 5.4%
Warning: these figures indicate the number of cases found in the data file. They cannot be interpreted as summary statistics of the population of interest.			
# f11e1: E1.請問目前你是有在工作?或是沒有在工作?			
Information		[Type= discrete] [Format=numeric] [Range= 1-9] [Missing=*]	
Statistics [NW/ W]		[Valid=2669 /-] [Invalid=0 /-]	
Value	Label	Cases	Percentage
1	有工作(全職或兼職者皆算)[跳問E2]	331	<div><div></div></div> 12.4%
2	有一份工作，但暫時沒去做[續問E1a]	5	<div><div></div></div> 0.2%
3	幫助家人的農事或生意，不算真正工作[跳問E2]	122	<div><div></div></div> 4.6%
4	沒有工作，正在找工作[跳問E2]	14	<div><div></div></div> 0.5%
5	家管(煮飯、洗衣、買菜、照顧小孩[跳問E2]	536	<div><div></div></div> 20.1%
6	沒有做上述任何工作[跳問E2]	1654	<div><div></div></div> 62.0%
9	不詳	7	<div><div></div></div> 0.3%
Warning: these figures indicate the number of cases found in the data file. They cannot be interpreted as summary statistics of the population of interest.			
# f11e1a: E1a.你是在幾個月前開始暫時停止工作的?___個月前或民國84/85年___月起(換算為幾個月前)			
Information		[Type= discrete] [Format=numeric] [Range= 1-99] [Missing=*]	
Statistics [NW/ W]		[Valid=2669 /-] [Invalid=0 /-]	
Value	Label	Cases	Percentage
1		4	<div><div></div></div> 0.1%
8		1	<div><div></div></div> 0.0%
88	不適用	2658	<div><div></div></div> 99.6%

# f11e1a: E1a.你是在幾個月前開始暫時停止工作的?__個月前或民國84/85年__月起(換算為幾個月前)			
Value	Label	Cases	Percentage
99	不詳	6	0.2%
Warning: these figures indicate the number of cases found in the data file. They cannot be interpreted as summary statistics of the population of interest.			
# f11e1b: E1b.為什麼你會暫時沒有工作呢?			
Information	[Type= discrete] [Format=numeric] [Range= 1-9] [Missing=*]		
Statistics [NW/ W]	[Valid=2669 /-] [Invalid=0 /-]		
Value	Label	Cases	Percentage
1	因病修養或住院治療	2	0.1%
2	車禍復健	0	
3	職業傷害	0	
4	換工作中	0	
5	零時工	0	
6	經濟不景氣而失業	3	0.1%
7	其他	0	
8	不適用	2658	99.6%
9	不詳	6	0.2%
Warning: these figures indicate the number of cases found in the data file. They cannot be interpreted as summary statistics of the population of interest.			
# f11e1c: E1c.你預計什麼時候再回去工作呢?在__個星期內或__個月內(換算為星期)			
Information	[Type= discrete] [Format=numeric] [Range= 88-99] [Missing=*]		
Statistics [NW/ W]	[Valid=2669 /-] [Invalid=0 /-]		
Value	Label	Cases	Percentage
88	不適用	2662	99.7%
99	不詳	7	0.3%
Warning: these figures indicate the number of cases found in the data file. They cannot be interpreted as summary statistics of the population of interest.			
# f11e1c1: E1c.你預計什麼時候再回去工作呢?其他			
Information	[Type= discrete] [Format=numeric] [Range= 1-99] [Missing=*]		
Statistics [NW/ W]	[Valid=2669 /-] [Invalid=0 /-]		
Value	Label	Cases	Percentage
1	一年以上	0	
2	視情況而定	2	0.1%
3	最好不擔擱太久	0	
4	無法預計	0	
7	其他	3	0.1%
8	不適用	2658	99.6%
9	不詳	6	0.2%
88	不適用	0	
99	不詳	0	
Warning: these figures indicate the number of cases found in the data file. They cannot be interpreted as summary statistics of the population of interest.			
# f11e2: E2.根據上次(民國82年)訪問你的資料, 你在三年前是有在工作/或沒有在工作, 請問是這樣的嗎?[若82年無登載資料, 則問:]你82年(三年前)有無在工作?[調查員核對: 82年登載資料與受訪者回答是否一致?]			
Information	[Type= discrete] [Format=numeric] [Range= 1-9] [Missing=*]		
Statistics [NW/ W]	[Valid=2669 /-] [Invalid=0 /-]		

f11e2: E2.根據上次(民國**82**年)訪問你的資料，你在三年前是有在工作/或沒有在工作，請問是這樣的嗎?[若**82**年無登載資料，則問：]你**82**年(三年前)有無在工作?[調查員核對：**82**年登載資料與受訪者回答是否一致?]

Value	Label	Cases	Percentage
1	一致	2277	<div><div></div></div> 85.3%
2	不一致	190	<div><div></div></div> 7.1%
3	無82年登載資料	109	<div><div></div></div> 4.1%
8	不適用	7	<div><div></div></div> 0.3%
9	不詳	86	<div><div></div></div> 3.2%

Warning: these figures indicate the number of cases found in the data file. They cannot be interpreted as summary statistics of the population of interest.

f11e2a: E2a.請依據受訪者之確認/或實際回答，勾選適當答案

Information	[Type= discrete] [Format=numeric] [Range= 1-9] [Missing=*]
Statistics [NW/ W]	[Valid=2669 /-] [Invalid=0 /-]

Value	Label	Cases	Percentage
1	目前無工作，82年時亦無工作[跳F節]	2089	<div><div></div></div> 78.3%
2	目前無工作，但82年時亦有工作[跳E3]	228	<div><div></div></div> 8.5%
3	目前有工作，但82年時無工作[跳E7]	41	<div><div></div></div> 1.5%
4	目前有工作，82年時亦有工作[續E2b]	308	<div><div></div></div> 11.5%
8	不適用	1	<div><div></div></div> 0.0%
9	不詳	2	<div><div></div></div> 0.1%

Warning: these figures indicate the number of cases found in the data file. They cannot be interpreted as summary statistics of the population of interest.

f11e2b: E2b.你在民國**82**年和目前均有在工作，請問你三年前所做的是和目前一樣的(同一份)工作嗎?

Information	[Type= discrete] [Format=numeric] [Range= 1-9] [Missing=*]
Statistics [NW/ W]	[Valid=2669 /-] [Invalid=0 /-]

Value	Label	Cases	Percentage
1	是同一份工作[跳問E7]	282	<div><div></div></div> 10.6%
2	是不同工作[續問E3]	24	<div><div></div></div> 0.9%
8	不適用	2359	<div><div></div></div> 88.4%
9	不詳	4	<div><div></div></div> 0.1%

Warning: these figures indicate the number of cases found in the data file. They cannot be interpreted as summary statistics of the population of interest.

f11e3: E3.請問您在民國**82**年(三年前)那時侯的工作是做什麼的?那一份工作的主要職務是什麼?職業(職位)

Information	[Type= discrete] [Format=numeric] [Range= 0-99] [Missing=*]
Statistics [NW/ W]	[Valid=2669 /-] [Invalid=0 /-]

Value	Label	Cases	Percentage
0	職業性質不知道、職業無法歸類	1	<div><div></div></div> 0.0%
1	醫生、專科、牙醫	1	<div><div></div></div> 0.0%
2	大學畢業之工程師(土木、機械、化工...)、程式設計師(員)	0	<div><div></div></div>
3	中學以上之教員(包括大專教授)	3	<div><div></div></div> 0.1%
4	小學教員、幼稚園、托兒所教師	1	<div><div></div></div> 0.0%
5	律師與法官(法院的檢察官、推事、庭長及院長)	0	<div><div></div></div>
6	會計師(會計事務所)、代書	0	<div><div></div></div>
7	藥劑師、護士、醫藥技術人員、眼鏡及各種光學儀器製造者	2	<div><div></div></div> 0.1%
8	化學家、物理學家、地理學家、經濟學家等科學家	0	<div><div></div></div>
9	藝術家、音樂家、作家、建築師、新聞記者	2	<div><div></div></div> 0.1%
10	其他專業性、或技術性的專家『運動家、宗教家、娛樂家、演員、算	3	<div><div></div></div> 0.1%

f11e3: E3.請問您在民國82年(三年前)那時侯的工作是做什麼的?那一份工作的主要職務是什麼?職業(職位)

Value	Label	Cases	Percentage
11	零售商(除了手工藝及食物以外的小型店舖)	7	0.3%
12	食物店老闆(雜貨店、麵包店、有店面的生意)、小餐館老闆	9	0.3%
13	批發商或製造商(大小工廠的董事長或老闆)、大規模零售店老闆	6	0.2%
14	營業經理(自營或公司的經理、房東)或單位主管(私立機構的課長)	3	0.1%
15	公家機關中的主管(不是職員，可發布命令者)	0	
16	軍官(軍官高階者，自少尉以上)	0	
17	營造商，包商、土木建築公司經營者	0	
18	其他自營事業(服務或修理方面如：理髮店東、修車店東)	3	0.1%
19	其他經理或單位主管(職位未指明)	1	0.0%
20	監工、監督、督察	2	0.1%
21	秘書(私人機構)	0	
22	會計員(私人機構)	1	0.0%
23	除了秘書、會計員以外的職員(受命令但可以自作主張者)(私人機構)	0	
24	其他職員(私人機構中，奉命行事的低地位職員或辦事員)	4	0.1%
25	秘書(公家機構)	0	
26	會計員(公家機構)	0	
27	秘書，會計員以外的職員(幹事、技佐以上)(公家機關)、士官長	4	0.1%
28	?	0	
31	零售店舖的店員(食物店或吃店除外)	2	0.1%
32	食物店的店員(市場中魚攤、肉攤、菜攤、糖果麵包店、雜貨店)	0	
33	攤販	8	0.3%
34	高級推銷員(保險公司、房地產、工廠代表)	0	
35	其他推銷員(地位不詳者)	0	
36	漢醫、接骨師	0	
40	印刷工	0	
41	傳統性的手工藝者	1	0.0%
42	建築業中的高技術工匠	1	0.0%
43	建築業中的低技術工匠	2	0.1%
44	金屬製造及修理工廠的技術工匠	1	0.0%
45	收音機、電視機、電報機等技術人員	0	
46	汽車機械工(飛機)	0	
47	工頭(工廠的工人、領班)	1	0.0%
48	其他技術工人或有手工藝者、公家機關之技工	1	0.0%
49	技術工作的學徒	0	
51	裝配工廠中的半技術工人	10	0.4%
52	私人雇用的司機	0	
53	計程車司機、公路局、鐵路局或客運車司機、貨車司機、遊覽車司機	3	0.1%
54	司機(未指明)	0	
55	軍人(上士以下)	0	
56	其他半技術工人	5	0.2%
57	三輪車夫、或其他小型送貨車夫、挖土機	0	

# f11e3: E3.請問您在民國82年(三年前)那時候的工作是做什麼的?那一份工作的主要職務是什麼?職業(職位)			
Value	Label	Cases	Percentage
60	工友、跑腿、打雜(辦公室)	4	0.1%
61	理髮師、美容師	0	
62	廚師、侍者(男服務生、女服務生)	8	0.3%
63	女傭人、男僕人、醫院中的專責護士	1	0.0%
64	清道夫、擦鞋匠、收集垃圾者	3	0.1%
65	警察、消防隊員	0	
66	警衛值更者	5	0.2%
67	其他服務業工作者	4	0.1%
68	守門員(或管理員)	9	0.3%
70	都市勞動者(未指明)	0	
71	無技術性的建築業工作者(如小工)	2	0.1%
72	草坪保管者、園丁	0	
73	公路和鐵路修護者	0	
74	紅帽子(機場、火車站的推送行李者)	0	
75	其他零工、散工、臨時工、家庭副業	16	0.6%
76	收買破銅爛鐵	0	
77	交通業中無技術的人(船員、捆工、碼頭工人)	0	
78	一般體力工、非技術工	6	0.2%
81	自耕農	74	2.8%
82	農場經營者	0	
83	地主	0	
84	農工(受僱)	15	0.6%
85	農夫(未指明)	4	0.1%
86	漁夫(船主或指揮者)	0	
87	漁夫(被僱來打漁者)	1	0.0%
88	不適用	2413	90.4%
89	林場工人	1	0.0%
90	退休	0	
91	失業	0	
92	無工作能力	0	
93	學生	0	
94	家管(家庭主婦)	0	
95	服役(義務兵役)	0	
96	季節性(週期性)休業、暫時停工	0	
97	其他原因無業	0	
99	無回答	15	0.6%
Warning: these figures indicate the number of cases found in the data file. They cannot be interpreted as summary statistics of the population of interest.			
# f11e3a: E3a.你當時的工作是每個月都工作?或是只工作幾個月?			
Information	[Type= discrete] [Format=numeric] [Range= 1-9] [Missing=*]		
Statistics [NW/ W]	[Valid=2669 /-] [Invalid=0 /-]		
Value	Label	Cases	Percentage
1	整年都在工作	147	5.5%
2	只有幾個月在工作	19	0.7%
3	務農	66	2.5%

# f11e3a: E3a.你當時的工作是每個月都工作?或是只工作幾個月?			
Value	Label	Cases	Percentage
4	其他	9	0.3%
8	不適用	2413	90.4%
9	不詳	15	0.6%
Warning: these figures indicate the number of cases found in the data file. They cannot be interpreted as summary statistics of the population of interest.			
# f11e3a1: E3a.你當時只有幾個月在工作：工作月數—個月			
Information	[Type= discrete] [Format=numeric] [Range= 2-99] [Missing=*]		
Statistics [NW/ W]	[Valid=2669 /-] [Invalid=0 /-]		
Value	Label	Cases	Percentage
2		1	0.0%
3		2	0.1%
4		4	0.1%
5		2	0.1%
6		6	0.2%
7		1	0.0%
8		1	0.0%
9		1	0.0%
18		1	0.0%
88	不適用	2635	98.7%
99	不詳	15	0.6%
Warning: these figures indicate the number of cases found in the data file. They cannot be interpreted as summary statistics of the population of interest.			
# f11e3b: E3b.你當時的工作主要是全職的?或部份時間的工作?			
Information	[Type= discrete] [Format=numeric] [Range= 1-9] [Missing=*]		
Statistics [NW/ W]	[Valid=2669 /-] [Invalid=0 /-]		
Value	Label	Cases	Percentage
1	全職性工作	185	6.9%
2	部份時間工作	56	2.1%
8	不適用	2413	90.4%
9	不詳	15	0.6%
Warning: these figures indicate the number of cases found in the data file. They cannot be interpreted as summary statistics of the population of interest.			
# f11e3b1: E3b.你當時的工作主要是部份時間的工作：每週工作約—小時			
Information	[Type= discrete] [Format=numeric] [Range= 3-99] [Missing=*]		
Statistics [NW/ W]	[Valid=2669 /-] [Invalid=0 /-]		
Value	Label	Cases	Percentage
3		1	0.0%
4		1	0.0%
5		1	0.0%
6		1	0.0%
8		3	0.1%
10		3	0.1%
12		3	0.1%
14		1	0.0%
16		2	0.1%
20		6	0.2%

f11e3b1: E3b.你當時的工作主要是部份時間的工作：每週工作約__小時

Value	Label	Cases	Percentage
21		4	0.1%
24		2	0.1%
28		3	0.1%
30		8	0.3%
35		2	0.1%
40		2	0.1%
42		1	0.0%
49		1	0.0%
70		1	0.0%
88	不適用	2598	97.3%
91	不一定	9	0.3%
98	不清楚	1	0.0%
99	不詳	15	0.6%

Warning: these figures indicate the number of cases found in the data file. They cannot be interpreted as summary statistics of the population of interest.

f11e41: E4.請問你是什麼時候停止做(民國82年的)那一份工作?民國__年

Information	[Type= discrete] [Format=numeric] [Range= 82-99] [Missing=*]
Statistics [NW/ W]	[Valid=2669 /-] [Invalid=0 /-]

Value	Label	Cases	Percentage
82		48	1.8%
83		66	2.5%
84		97	3.6%
85		27	1.0%
88	不適用	2413	90.4%
91	不一定	0	
98	不清楚	1	0.0%
99	不詳	17	0.6%

Warning: these figures indicate the number of cases found in the data file. They cannot be interpreted as summary statistics of the population of interest.

f11e42: E4.請問你是什麼時候停止做(民國82年的)那一份工作?__月

Information	[Type= discrete] [Format=numeric] [Range= 1-99] [Missing=*]
Statistics [NW/ W]	[Valid=2669 /-] [Invalid=0 /-]

Value	Label	Cases	Percentage
1		38	1.4%
2		21	0.8%
3		16	0.6%
4		12	0.4%
5		32	1.2%
6		29	1.1%
7		13	0.5%
8		8	0.3%
9		9	0.3%
10		18	0.7%
11		5	0.2%
12		24	0.9%
88	不適用	2413	90.4%

# f11e42: E4.請問你是什麼時候停止做(民國82年的)那一份工作?__月			
Value	Label	Cases	Percentage
91	不一定	0	
98	不清楚	8	0.3%
99	不詳	23	0.9%
Warning: these figures indicate the number of cases found in the data file. They cannot be interpreted as summary statistics of the population of interest.			
# f11e4a1: E4a.請問您為什麼停止那一份工作呢?[複選]01. 達到命令退休年齡			
Information	[Type= discrete] [Format=numeric] [Range= 0-9] [Missing=*]		
Statistics [NW/ W]	[Valid=2669 /-] [Invalid=0 /-]		
Value	Label	Cases	Percentage
0	沒有	213	8.0%
1	有	27	1.0%
8	不適用	2413	90.4%
9	不詳	16	0.6%
Warning: these figures indicate the number of cases found in the data file. They cannot be interpreted as summary statistics of the population of interest.			
# f11e4a2: E4a.請問您為什麼停止那一份工作呢?[複選]02. 健康的問題， 不能繼續工作			
Information	[Type= discrete] [Format=numeric] [Range= 0-9] [Missing=*]		
Statistics [NW/ W]	[Valid=2669 /-] [Invalid=0 /-]		
Value	Label	Cases	Percentage
0	沒有	122	4.6%
1	有	118	4.4%
8	不適用	2413	90.4%
9	不詳	16	0.6%
Warning: these figures indicate the number of cases found in the data file. They cannot be interpreted as summary statistics of the population of interest.			
# f11e4a3: E4a.請問您為什麼停止那一份工作呢?[複選]03. 工作不適應， 想換個環境			
Information	[Type= discrete] [Format=numeric] [Range= 0-9] [Missing=*]		
Statistics [NW/ W]	[Valid=2669 /-] [Invalid=0 /-]		
Value	Label	Cases	Percentage
0	沒有	236	8.8%
1	有	4	0.1%
8	不適用	2413	90.4%
9	不詳	16	0.6%
Warning: these figures indicate the number of cases found in the data file. They cannot be interpreted as summary statistics of the population of interest.			
# f11e4a4: E4a.請問您為什麼停止那一份工作呢?[複選]04. 公司裁員或關閉遷移等， 被遣散			
Information	[Type= discrete] [Format=numeric] [Range= 0-9] [Missing=*]		
Statistics [NW/ W]	[Valid=2669 /-] [Invalid=0 /-]		
Value	Label	Cases	Percentage
0	沒有	228	8.5%
1	有	12	0.4%
8	不適用	2413	90.4%
9	不詳	16	0.6%
Warning: these figures indicate the number of cases found in the data file. They cannot be interpreted as summary statistics of the population of interest.			
# f11e4a5: E4a.請問您為什麼停止那一份工作呢?[複選]05. 生意失敗/經濟不景氣， 利潤太差			
Information	[Type= discrete] [Format=numeric] [Range= 0-9] [Missing=*]		

# f11e4a5: E4a.請問您為什麼停止那一份工作呢?[複選]05.生意失敗/經濟不景氣，利潤太差			
Statistics [NW/ W]		[Valid=2669 /-] [Invalid=0 /-]	
Value	Label	Cases	Percentage
0	沒有	229	<div><div></div></div> 8.6%
1	有	11	<div><div></div></div> 0.4%
8	不適用	2413	<div><div></div></div> 90.4%
9	不詳	16	<div><div></div></div> 0.6%
Warning: these figures indicate the number of cases found in the data file. They cannot be interpreted as summary statistics of the population of interest.			
# f11e4a6: E4a.請問您為什麼停止那一份工作呢?[複選]06.收入不滿意，想賺更多錢			
Information		[Type= discrete] [Format=numeric] [Range= 0-9] [Missing=*]	
Statistics [NW/ W]		[Valid=2669 /-] [Invalid=0 /-]	
Value	Label	Cases	Percentage
0	沒有	239	<div><div></div></div> 9.0%
1	有	1	<div><div></div></div> 0.0%
8	不適用	2413	<div><div></div></div> 90.4%
9	不詳	16	<div><div></div></div> 0.6%
Warning: these figures indicate the number of cases found in the data file. They cannot be interpreted as summary statistics of the population of interest.			
# f11e4a7: E4a.請問您為什麼停止那一份工作呢?[複選]11.家庭因素：結婚或照顧小孩子的關係			
Information		[Type= discrete] [Format=numeric] [Range= 0-9] [Missing=*]	
Statistics [NW/ W]		[Valid=2669 /-] [Invalid=0 /-]	
Value	Label	Cases	Percentage
0	沒有	237	<div><div></div></div> 8.9%
1	有	3	<div><div></div></div> 0.1%
8	不適用	2413	<div><div></div></div> 90.4%
9	不詳	16	<div><div></div></div> 0.6%
Warning: these figures indicate the number of cases found in the data file. They cannot be interpreted as summary statistics of the population of interest.			
# f11e4a8: E4a.請問您為什麼停止那一份工作呢?[複選]12.其他家庭因素(請說明)			
Information		[Type= discrete] [Format=numeric] [Range= 0-9] [Missing=*]	
Statistics [NW/ W]		[Valid=2669 /-] [Invalid=0 /-]	
Value	Label	Cases	Percentage
0	沒有	213	<div><div></div></div> 8.0%
1	有	27	<div><div></div></div> 1.0%
8	不適用	2413	<div><div></div></div> 90.4%
9	不詳	16	<div><div></div></div> 0.6%
Warning: these figures indicate the number of cases found in the data file. They cannot be interpreted as summary statistics of the population of interest.			
# f11e4a9: E4a.請問您為什麼停止那一份工作呢?[複選]33.其他因素(請說明)			
Information		[Type= discrete] [Format=numeric] [Range= 0-9] [Missing=*]	
Statistics [NW/ W]		[Valid=2669 /-] [Invalid=0 /-]	
Value	Label	Cases	Percentage
0	沒有	186	<div><div></div></div> 7.0%
1	有	54	<div><div></div></div> 2.0%
8	不適用	2413	<div><div></div></div> 90.4%
9	不詳	16	<div><div></div></div> 0.6%
Warning: these figures indicate the number of cases found in the data file. They cannot be interpreted as summary statistics of the population of interest.			

# f11e5: E5.當你離開(或停止)82年那個工作時， 有否有領退休金或遣散費？			
Information		[Type= discrete] [Format=numeric] [Range= 0-9] [Missing=*]	
Statistics [NW/ W]		[Valid=2669 /-] [Invalid=0 /-]	
Value	Label	Cases	Percentage
0	沒有[跳至E6核對]	211	<div><div></div></div> 7.9%
1	有，領過退休金	21	<div><div></div></div> 0.8%
2	有，領過遣散費(或離職金)	8	<div><div></div></div> 0.3%
8	不適用	2413	<div><div></div></div> 90.4%
9	不詳	16	<div><div></div></div> 0.6%
Warning: these figures indicate the number of cases found in the data file. They cannot be interpreted as summary statistics of the population of interest.			
# f11e5a: E5a.請問你一共領了多少錢的退休金或遣散費(離職金)?—萬元			
Information		[Type= discrete] [Format=numeric] [Range= 1-999] [Missing=*]	
Statistics [NW/ W]		[Valid=2669 /-] [Invalid=0 /-]	
Value	Label	Cases	Percentage
1		2	0.1%
2		1	0.0%
3		1	0.0%
5		1	0.0%
7		1	0.0%
10		4	0.1%
13		1	0.0%
15		1	0.0%
20		2	0.1%
30		3	0.1%
35		1	0.0%
50		1	0.0%
57		1	0.0%
100		1	0.0%
120		1	0.0%
190		1	0.0%
240		1	0.0%
270		1	0.0%
280		1	0.0%
300		1	0.0%
400		1	0.0%
888	不適用	2624	<div><div></div></div> 98.3%
998	不清楚	1	0.0%
999	不詳	16	0.6%
Warning: these figures indicate the number of cases found in the data file. They cannot be interpreted as summary statistics of the population of interest.			
# f11e5b: E5b.退休金或遣散費(離職金)來源			
Information		[Type= discrete] [Format=numeric] [Range= 1-9] [Missing=*]	
Statistics [NW/ W]		[Valid=2669 /-] [Invalid=0 /-]	
Value	Label	Cases	Percentage
1	機構或公司給的	14	<div><div></div></div> 0.5%
2	保險(軍、公、勞保)給的	7	<div><div></div></div> 0.3%

# f11e5b: E5b.退休金或遣散費(離職金)來源			
Value	Label	Cases	Percentage
3	兩個都有	8	0.3%
8	不適用	2624	98.3%
9	不詳	16	0.6%
Warning: these figures indicate the number of cases found in the data file. They cannot be interpreted as summary statistics of the population of interest.			
# f11e5c: E5c.你現在或將來還可以繼續領嗎?或已經全部領完了?			
Information	[Type= discrete] [Format=numeric] [Range= 1-9] [Missing=*]		
Statistics [NW/ W]	[Valid=2669 /-] [Invalid=0 /-]		
Value	Label	Cases	Percentage
1	已全部領完了[跳E6]	25	0.9%
2	其他	1	0.0%
3	還可繼續領	3	0.1%
8	不適用	2624	98.3%
9	不詳	16	0.6%
Warning: these figures indicate the number of cases found in the data file. They cannot be interpreted as summary statistics of the population of interest.			
# f11e5d: E5d.你現在或將來還可以繼續領嗎?2.其他、3.還可繼續領。領取方式			
Information	[Type= discrete] [Format=numeric] [Range= 1-9] [Missing=*]		
Statistics [NW/ W]	[Valid=2669 /-] [Invalid=0 /-]		
Value	Label	Cases	Percentage
1	按月領取	3	0.1%
2	其他	1	0.0%
8	不適用	2649	99.3%
9	不詳	16	0.6%
Warning: these figures indicate the number of cases found in the data file. They cannot be interpreted as summary statistics of the population of interest.			
# f11e5d1: E5d.你現在或將來還可以繼續領嗎?2.其他、3.還可繼續領。領取方式：按月領取—千元			
Information	[Type= discrete] [Format=numeric] [Range= 9-999] [Missing=*]		
Statistics [NW/ W]	[Valid=2669 /-] [Invalid=0 /-]		
Value	Label	Cases	Percentage
9		1	0.0%
22		1	0.0%
30		1	0.0%
888	不適用	2650	99.3%
999	不詳	16	0.6%
Warning: these figures indicate the number of cases found in the data file. They cannot be interpreted as summary statistics of the population of interest.			
# f11e6: E6.[調查員請核對]			
Information	[Type= discrete] [Format=numeric] [Range= 1-9] [Missing=*]		
Statistics [NW/ W]	[Valid=2669 /-] [Invalid=0 /-]		
Value	Label	Cases	Percentage
1	受訪者目前沒有工作[跳F節]	227	8.5%
2	受訪者目前有工作[續問E7]	25	0.9%
8	不適用	2413	90.4%
9	不詳	4	0.1%
Warning: these figures indicate the number of cases found in the data file. They cannot be interpreted as summary statistics of the population of interest.			

# f11e7: E7.你目前這份工作的主要職務是什麼?(或你計畫回去做的那份工作，是什麼樣的工作?)職業(職位)			
Information		[Type= discrete] [Format=numeric] [Range= 0-99] [Missing=*]	
Statistics [NW/ W]		[Valid=2669 /-] [Invalid=0 /-]	
Value	Label	Cases	Percentage
0	職業性質不知道、職業無法歸類	4	0.1%
1	醫生、專科、牙醫	5	0.2%
2	大學畢業之工程師(土木、機械、化工...)、程式設計師(員)	0	
3	中學以上之教員(包括大專教授)	0	
4	小學教員，幼稚園、托兒所教師	0	
5	律師與法官(法院的檢察官、推事、庭長及院長)	0	
6	會計師(會計事務所)、代書	3	0.1%
7	藥劑師、護士、醫藥技術人員、眼鏡及各種光學儀器製造者	2	0.1%
8	化學家、物理學家、地理學家、經濟學家等科學家	0	
9	藝術家、音樂家、作家、建築師、新聞記者	0	
10	其他專業性、或技術性的專家『運動家、宗教家、娛樂家、演員、算	13	0.5%
11	零售商(除了手工藝及食物以外的小型店舖)	17	0.6%
12	食物店老闆(雜貨店、麵包店、有店面的生意)、小餐館老闆	10	0.4%
13	批發商或製造商(大小工廠的董事長或老闆)、大規模零售店老闆	8	0.3%
14	營業經理(自營或公司的經理、房東)或單位主管(私立機構的課長)	5	0.2%
15	公家機關中的主管(不是職員，可發布命令者)	3	0.1%
16	軍官(軍官高階者，自少尉以上)	0	
17	營造商，包商、土木建築公司經營者	1	0.0%
18	其他自營事業者(服務或修理方面如：理髮店東、修車店東)	8	0.3%
19	其他經理或單位主管(職位未指明)	1	0.0%
20	監工、監督、督察	1	0.0%
21	秘書(私人機構)	1	0.0%
22	會計員(私人機構)	0	
23	除了秘書、會計員以外的職員(受命令但可以自作主張者)(私人機構)	0	
24	其他職員(私人機構中，奉命行事的低地位職員或辦事員)	5	0.2%
25	秘書(公家機構)	0	
26	會計員(公家機構)	0	
27	秘書，會計員以外的職員(幹事、技佐以上)(公家機關)、士官長	2	0.1%
28	?	3	0.1%
31	零售店舖的店員(食物店或吃店除外)	1	0.0%
32	食物店的店員(市場中魚攤、肉攤、菜攤、糖果麵包店、雜貨店)	3	0.1%
33	攤販	7	0.3%
34	高級推銷員(保險公司、房地產、工廠代表)	0	
35	其他推銷員(地位不詳者)	0	
36	漢醫、接骨師	0	
40	印刷工	0	
41	傳統性的手工藝者	0	
42	建築業中的高技術工匠	1	0.0%

f11e7: E7.你目前這份工作的主要職務是什麼?(或你計畫回去做的那份工作,是什麼樣的工作?)職業(職位)

Value	Label	Cases	Percentage
43	建築業中的低技術工匠	3	0.1%
44	金屬製造及修理工廠的技術工匠	5	0.2%
45	收音機、電視機、電報機等技術人員	0	
46	汽車機械工(飛機)	0	
47	工頭(工廠的工人、領班)	1	0.0%
48	其他技術工人或有手工藝者、公家機關之技工	6	0.2%
49	技術工作的學徒	0	
51	裝配工廠中的半技術工人	9	0.3%
52	私人雇用的司機	0	
53	計程車司機、公路局、鐵路局或客運車司機、貨車司機、遊覽車司機	1	0.0%
54	司機(未指明)	0	
55	軍人(上士以下)	0	
56	其他半技術工人	1	0.0%
57	三輪車夫、或其他小型送貨車夫、挖土機	0	
60	工友、跑腿、打雜(辦公室)	5	0.2%
61	理髮師、美容師	1	0.0%
62	廚師、侍者(男服務生、女服務生)	2	0.1%
63	女傭人、男僕人、醫院中的專責護士	2	0.1%
64	清道夫、擦鞋匠、收集垃圾者	5	0.2%
65	警察、消防隊員	0	
66	警衛值更者	10	0.4%
67	其他服務業工作者	9	0.3%
68	守門員(或管理員)	24	0.9%
70	都市勞動者(未指明)	0	
71	無技術性的建築業工作者(如小工)	1	0.0%
72	草坪保管者、園丁	1	0.0%
73	公路和鐵路修護者	0	
74	紅帽子(機場、火車站的推送行李者)	0	
75	其他零工、散工、臨時工、家庭副業	13	0.5%
76	收買破銅爛鐵	2	0.1%
77	交通業中無技術的人(船員、捆工、碼頭工人)	0	
78	一般體力工、非技術工	3	0.1%
81	自耕農	125	4.7%
82	農場經營者	0	
83	地主	0	
84	農工(受僱)	14	0.5%
85	農夫(未指明)	1	0.0%
86	漁夫(船主或指揮者)	1	0.0%
87	漁夫(被僱來打漁者)	0	
88	不適用	2317	86.8%
89	林場工人	0	
90	退休	0	
91	失業	0	
92	無工作能力	0	

# f11e7: E7.你目前這份工作的主要職務是什麼?(或你計畫回去做的那份工作, 是什麼樣的工作?)職業(職位)			
Value	Label	Cases	Percentage
93	學生	0	
94	家管(家庭主婦)	0	
95	服役(義務兵役)	0	
96	季節性(週期性)休業、暫時停工	0	
97	其他原因無業	0	
99	無回答	3	0.1%
Warning: these figures indicate the number of cases found in the data file. They cannot be interpreted as summary statistics of the population of interest.			
# f11e7a1: E7a.請問你是什麼時候開始你目前的這一份工作?__歲時			
Information	[Type= discrete] [Format=numeric] [Range= 6-99] [Missing=*]		
Statistics [NW/ W]	[Valid=2669 /-] [Invalid=0 /-]		
Value	Label	Cases	Percentage
6		1	0.0%
8		1	0.0%
10		2	0.1%
12		7	0.3%
13		9	0.3%
14		7	0.3%
15		16	0.6%
16		12	0.4%
17		7	0.3%
18		10	0.4%
19		3	0.1%
20		14	0.5%
21		3	0.1%
22		4	0.1%
23		2	0.1%
24		3	0.1%
25		9	0.3%
26		2	0.1%
27		2	0.1%
30		3	0.1%
32		1	0.0%
35		4	0.1%
36		1	0.0%
38		1	0.0%
42		2	0.1%
43		1	0.0%
44		1	0.0%
45		4	0.1%
46		1	0.0%
47		2	0.1%
48		4	0.1%
50		7	0.3%
51		1	0.0%

# f11e7a1: E7a.請問你是什麼時候開始你目前的這一份工作?__歲時			
Value	Label	Cases	Percentage
52		2	0.1%
53		1	0.0%
54		1	0.0%
55		1	0.0%
58		2	0.1%
60		9	0.3%
61		1	0.0%
62		2	0.1%
63		4	0.1%
65		8	0.3%
66		1	0.0%
67		4	0.1%
68		3	0.1%
69		1	0.0%
70		2	0.1%
72		2	0.1%
74		1	0.0%
75		1	0.0%
88	不適用	2468	92.5%
98	不清楚	3	0.1%
99	不詳	5	0.2%
Warning: these figures indicate the number of cases found in the data file. They cannot be interpreted as summary statistics of the population of interest.			
# f11e7a2: E7a.請問你是什麼時候開始你目前的這一份工作?__年前			
Information	[Type= discrete] [Format=numeric] [Range= 1-99] [Missing=*]		
Statistics [NW/ W]	[Valid=2669 /-] [Invalid=0 /-]		
Value	Label	Cases	Percentage
1		16	0.6%
2		10	0.4%
3		12	0.4%
4		5	0.2%
5		9	0.3%
6		9	0.3%
7		8	0.3%
8		7	0.3%
9		3	0.1%
10		8	0.3%
11		5	0.2%
12		7	0.3%
13		2	0.1%
15		2	0.1%
16		4	0.1%
18		1	0.0%
20		6	0.2%
21		1	0.0%

# f11e7a2: E7a.請問你是什麼時候開始你目前的這一份工作?__年前			
Value	Label	Cases	Percentage
22		1	0.0%
23		1	0.0%
25		5	0.2%
26		1	0.0%
30		5	0.2%
31		2	0.1%
34		1	0.0%
35		1	0.0%
36		1	0.0%
39		1	0.0%
40		5	0.2%
45		2	0.1%
46		1	0.0%
48		1	0.0%
50		3	0.1%
52		1	0.0%
59		1	0.0%
62		1	0.0%
88	不適用	2512	<div></div> 94.1%
98	不清楚	3	0.1%
99	不詳	5	0.2%
Warning: these figures indicate the number of cases found in the data file. They cannot be interpreted as summary statistics of the population of interest.			
# f11e7a3: E7a.請問你是什麼時候開始你目前的這一份工作?__月前			
Information	[Type= discrete] [Format=numeric] [Range= 1-99] [Missing=*]		
Statistics [NW/ W]	[Valid=2669 /-] [Invalid=0 /-]		
Value	Label	Cases	Percentage
1		2	0.1%
2		2	0.1%
3		3	0.1%
4		1	0.0%
6		3	0.1%
7		1	0.0%
8		1	0.0%
10		1	0.0%
88	不適用	2647	<div></div> 99.2%
98	不清楚	3	0.1%
99	不詳	5	0.2%
Warning: these figures indicate the number of cases found in the data file. They cannot be interpreted as summary statistics of the population of interest.			
# f11e7b: E7b.你工作的業主或老闆是什麼人?(即事業的所有權屬誰?)			
Information	[Type= discrete] [Format=numeric] [Range= 1-9] [Missing=*]		
Statistics [NW/ W]	[Valid=2669 /-] [Invalid=0 /-]		
Value	Label	Cases	Percentage
1	自己或配偶的	197	<div></div> 7.4%
2	家族擁有的	23	<div></div> 0.9%

# f11e7b: E7b.你工作的業主或老闆是什麼人?(即事業的所有權屬誰?)			
Value	Label	Cases	Percentage
3	私人企業(50人以下)	82	<div><div></div></div> 3.1%
4	私人企業(50人以上)	29	<div><div></div></div> 1.1%
5	政府單位或公營事業	15	<div><div></div></div> 0.6%
8	不適用	2317	<div><div></div></div> 86.8%
9	不詳	6	<div><div></div></div> 0.2%
Warning: these figures indicate the number of cases found in the data file. They cannot be interpreted as summary statistics of the population of interest.			
# f11e7c: E7c.你工作的地方是做什麼的?行業			
Information	[Type= discrete] [Format=numeric] [Range= 1-99] [Missing=*]		
Statistics [NW/ W]	[Valid=2669 /-] [Invalid=0 /-]		
Value	Label	Cases	Percentage
1	農、林、漁、牧、狩獵業	143	<div><div></div></div> 5.4%
2	製造業、礦業、營造業、公共事業	46	<div><div></div></div> 1.7%
3	商業：小販、商店、商人、金融、保險、財產租賃、影印	54	<div><div></div></div> 2.0%
4	運輸和通訊業(公路、鐵路、郵局、電信等)	0	<div><div></div></div>
5	個人服務業：娛樂、旅社、旅行社、餐館、烹調、理髮、美容、裁縫	59	<div><div></div></div> 2.2%
6	政府服務業：非公營事業、公營金融保險及公營運輸、通訊業之公務	6	<div><div></div></div> 0.2%
7	專門服務業：教育、科學研究、醫療檢驗、藥劑師、律師、建築師、	27	<div><div></div></div> 1.0%
8	無業、失業	0	<div><div></div></div>
9	其他	11	<div><div></div></div> 0.4%
88	不適用	2317	<div><div></div></div> 86.8%
99	不詳	6	<div><div></div></div> 0.2%
Warning: these figures indicate the number of cases found in the data file. They cannot be interpreted as summary statistics of the population of interest.			
# f11e7d: E7d.過去一年你是不是每個月都工作?或是只工作幾個月?			
Information	[Type= discrete] [Format=numeric] [Range= 1-9] [Missing=*]		
Statistics [NW/ W]	[Valid=2669 /-] [Invalid=0 /-]		
Value	Label	Cases	Percentage
1	整年都在工作	229	<div><div></div></div> 8.6%
2	只有幾個月在工作	24	<div><div></div></div> 0.9%
3	務農	86	<div><div></div></div> 3.2%
4	其他	10	<div><div></div></div> 0.4%
8	不適用	2317	<div><div></div></div> 86.8%
9	不詳	3	<div><div></div></div> 0.1%
Warning: these figures indicate the number of cases found in the data file. They cannot be interpreted as summary statistics of the population of interest.			
# f11e7d1: E7d.過去一年你只有幾個月在工作：工作月數—個月			
Information	[Type= discrete] [Format=numeric] [Range= 2-99] [Missing=*]		
Statistics [NW/ W]	[Valid=2669 /-] [Invalid=0 /-]		
Value	Label	Cases	Percentage
2		1	0.0%
3		5	0.2%
4		3	0.1%
5		2	0.1%

f11e7d1: E7d.過去一年你只有幾個月在工作：工作月數—個月


Value	Label	Cases	Percentage
6		5	0.2%
8		3	0.1%
9		3	0.1%
10		2	0.1%
88	不適用	2642	<div></div> 99.0%
99	不詳	3	0.1%

Warning: these figures indicate the number of cases found in the data file. They cannot be interpreted as summary statistics of the population of interest.

# f11e7e: E7e.你目前的工作主要是全職的?或部份時間的工作?			
Information		[Type= discrete] [Format=numeric] [Range= 1-9] [Missing=*]	
Statistics [NW/ W]		[Valid=2669 /-] [Invalid=0 /-]	
Value	Label	Cases	Percentage
1	全職性工作	288	<div></div> 10.8%
2	部份時間工作	61	<div></div> 2.3%
8	不適用	2317	<div></div> 86.8%
9	不詳	3	<div></div> 0.1%
Warning: these figures indicate the number of cases found in the data file. They cannot be interpreted as summary statistics of the population of interest.			
# f11e7e1: E7e.你目前的工作主要是部份時間工作：每週工作約__小時			
Information		[Type= discrete] [Format=numeric] [Range= 3-99] [Missing=*]	
Statistics [NW/ W]		[Valid=2669 /-] [Invalid=0 /-]	
Value	Label	Cases	Percentage
3		2	<div></div> 0.1%
4		1	<div></div> 0.0%
5		1	<div></div> 0.0%
7		2	<div></div> 0.1%
8		5	<div></div> 0.2%
9		1	<div></div> 0.0%
10		1	<div></div> 0.0%
13		1	<div></div> 0.0%
14		7	<div></div> 0.3%
15		1	<div></div> 0.0%
16		1	<div></div> 0.0%
18		3	<div></div> 0.1%
20		5	<div></div> 0.2%
21		4	<div></div> 0.1%
24		2	<div></div> 0.1%
25		1	<div></div> 0.0%
28		5	<div></div> 0.2%
30		1	<div></div> 0.0%
34		1	<div></div> 0.0%
36		1	<div></div> 0.0%
40		4	<div></div> 0.1%
49		1	<div></div> 0.0%
56		2	<div></div> 0.1%
60		1	<div></div> 0.0%
88	不適用	2605	<div></div> 97.6%
91	不一定	3	<div></div> 0.1%
98	不清楚	2	<div></div> 0.1%
99	不詳	5	<div></div> 0.2%
Warning: these figures indicate the number of cases found in the data file. They cannot be interpreted as summary statistics of the population of interest.			
# f11e8: E8.你從這份工作得到何種報酬?是收入金錢、或物品、或其他?			
Information		[Type= discrete] [Format=numeric] [Range= 1-9] [Missing=*]	
Statistics [NW/ W]		[Valid=2669 /-] [Invalid=0 /-]	

# f11e8: E8.你從這份工作得到何種報酬?是收入金錢、或物品、或其他?			
Value	Label	Cases	Percentage
1	只領(或收入)金錢	230	<div><div></div></div> 8.6%
2	只領(或收入)物品	4	<div><div></div></div> 0.1%
3	有金錢也有物品的收入	27	<div><div></div></div> 1.0%
4	自給農業	77	<div><div></div></div> 2.9%
5	其他	11	<div><div></div></div> 0.4%
8	不適用	2317	<div><div></div></div> 86.8%
9	不詳	3	<div><div></div></div> 0.1%
Warning: these figures indicate the number of cases found in the data file. They cannot be interpreted as summary statistics of the population of interest.			
# f11e8a: E8a.在過去一年，你從目前的這一份工作上，總共得到多少的收入?或賺到多少錢?目前工作的全年收入約計__萬元			
Information		[Type= discrete] [Format=numeric] [Range= 0-999] [Missing=*]	
Statistics [NW/ W]		[Valid=2669 /-] [Invalid=0 /-]	
Value	Label	Cases	Percentage
0		4	<div><div></div></div> 0.1%
1		7	<div><div></div></div> 0.3%
2		5	<div><div></div></div> 0.2%
3		5	<div><div></div></div> 0.2%
4		3	<div><div></div></div> 0.1%
5		5	<div><div></div></div> 0.2%
6		8	<div><div></div></div> 0.3%
7		3	<div><div></div></div> 0.1%
8		3	<div><div></div></div> 0.1%
9		2	<div><div></div></div> 0.1%
10		3	<div><div></div></div> 0.1%
12		5	<div><div></div></div> 0.2%
13		1	<div><div></div></div> 0.0%
15		3	<div><div></div></div> 0.1%
17		1	<div><div></div></div> 0.0%
18		8	<div><div></div></div> 0.3%
19		1	<div><div></div></div> 0.0%
20		8	<div><div></div></div> 0.3%
21		1	<div><div></div></div> 0.0%
23		1	<div><div></div></div> 0.0%
24		14	<div><div></div></div> 0.5%
25		3	<div><div></div></div> 0.1%
26		1	<div><div></div></div> 0.0%
27		1	<div><div></div></div> 0.0%
28		1	<div><div></div></div> 0.0%
30		10	<div><div></div></div> 0.4%
35		3	<div><div></div></div> 0.1%
36		2	<div><div></div></div> 0.1%
40		2	<div><div></div></div> 0.1%
45		2	<div><div></div></div> 0.1%
50		2	<div><div></div></div> 0.1%






f11e8a: E8a.在過去一年，你從目前的這一份工作上，總共得到多少的收入?或賺到多少錢?目前工作的全年收入約計—萬元

Value	Label	Cases	Percentage
52		1	0.0%
54		1	0.0%
65		2	0.1%
72		1	0.0%
80		1	0.0%
120		1	0.0%
500		1	0.0%
888	不適用	2539	 95.1%
996	數不清	1	0.0%
999	不詳	3	0.1%

Warning: these figures indicate the number of cases found in the data file. They cannot be interpreted as summary statistics of the population of interest.

f11e8a1: E8a.在過去一年，你從目前的這一份工作上，總共得到多少的收入?或賺到多少錢?目前工作的全年收入（金額範圍）



Information	[Type= discrete] [Format=numeric] [Range= 1-99] [Missing=*]
Statistics [NW/ W]	[Valid=2669 /-] [Invalid=0 /-]

Value	Label	Cases	Percentage
1	十萬元以下	81	 3.0%
2	十萬~三十萬元以下	70	 2.6%
3	三十萬~六十萬元以下	16	 0.6%
4	六十萬~一百萬元以下	0	
5	一百萬~二百萬元以下	1	0.0%
6	二百萬~五百萬元以下	0	
7	五百萬元以上	2	0.1%
88	不適用	2436	 91.3%
91	不知道或難以估計	55	 2.1%
92	拒答	5	0.2%
99	不詳	3	0.1%

Warning: these figures indicate the number of cases found in the data file. They cannot be interpreted as summary statistics of the population of interest.

f11e9: E9.你目前的工作是否有退休年齡的規定或限制?

Information	[Type= discrete] [Format=numeric] [Range= 0-9] [Missing=*]
Statistics [NW/ W]	[Valid=2669 /-] [Invalid=0 /-]

Value	Label	Cases	Percentage
0	沒有[跳問E10]	333	 12.5%
1	有	5	0.2%
7	不知道[跳問E10]	11	0.4%
8	不適用	2317	 86.8%
9	不詳	3	0.1%

Warning: these figures indicate the number of cases found in the data file. They cannot be interpreted as summary statistics of the population of interest.

f11e9a: E9a.你目前的工作有退休年齡的規定或限制，那麼是幾歲呢?

Information	[Type= discrete] [Format=numeric] [Range= 60-99] [Missing=*]
Statistics [NW/ W]	[Valid=2669 /-] [Invalid=0 /-]

# f11e9a: E9a.你目前的工作有退休年齡的規定或限制，那麼是幾歲呢？			
Value	Label	Cases	Percentage
60		1	0.0%
70		2	0.1%
75		1	0.0%
88	不適用	2662	<div><div></div></div> 99.7%
99	不詳	3	0.1%
Warning: these figures indicate the number of cases found in the data file. They cannot be interpreted as summary statistics of the population of interest.			
# f11e10: E10.照你自己的估計或打算，你會繼續在目前的工作上做多久呢？			
Information	[Type= discrete] [Format=numeric] [Range= 1-9] [Missing=*]		
Statistics [NW/ W]	[Valid=2669 /-] [Invalid=0 /-]		
Value	Label	Cases	Percentage
1	只要身體可以，一直做下去	296	<div><div></div></div> 11.1%
2	一直做到應該退休的年齡	2	0.1%
3	由於公司或環境因素，不確定會做多久	9	0.3%
4	看情形，或其他	12	0.4%
5	打算再過一段時間就停止目前的工作	29	1.1%
8	不適用	2317	<div><div></div></div> 86.8%
9	不詳	4	0.1%
Warning: these figures indicate the number of cases found in the data file. They cannot be interpreted as summary statistics of the population of interest.			
# f11e10a1: E10a.你打算再過一段時間就停止目前的工作。什麼時候?再過__年			
Information	[Type= discrete] [Format=numeric] [Range= 1-99] [Missing=*]		
Statistics [NW/ W]	[Valid=2669 /-] [Invalid=0 /-]		
Value	Label	Cases	Percentage
1		15	0.6%
2		6	0.2%
3		3	0.1%
5		1	0.0%
88	不適用	2637	<div><div></div></div> 98.8%
98	不清楚	2	0.1%
99	不詳	5	0.2%
Warning: these figures indicate the number of cases found in the data file. They cannot be interpreted as summary statistics of the population of interest.			
# f11e10a2: E10a.你打算再過一段時間就停止目前的工作。什麼時候?或__歲時			
Information	[Type= discrete] [Format=numeric] [Range= 80-99] [Missing=*]		
Statistics [NW/ W]	[Valid=2669 /-] [Invalid=0 /-]		
Value	Label	Cases	Percentage
80		1	0.0%
88	不適用	2661	<div><div></div></div> 99.7%
98	不清楚	2	0.1%
99	不詳	5	0.2%
Warning: these figures indicate the number of cases found in the data file. They cannot be interpreted as summary statistics of the population of interest.			
# f11e11: E11.如果你離開目前這個工作，有沒有退休金或資遣費(離職金)呢？			
Information	[Type= discrete] [Format=numeric] [Range= 0-9] [Missing=*]		
Statistics [NW/ W]	[Valid=2669 /-] [Invalid=0 /-]		

# f11e11: E11. 如果你離開目前這個工作，有沒有退休金或資遣費(離職金)呢？			
Value	Label	Cases	Percentage
0	沒有	240	<div><div></div></div> 9.0%
1	會領[續問E11a]	9	0.3%
7	不知道[跳問E12]	16	0.6%
8	不適用(自己經營生意)[跳問E12]	2401	<div><div></div></div> 90.0%
9	不詳	3	0.1%
<i>Warning: these figures indicate the number of cases found in the data file. They cannot be interpreted as summary statistics of the population of interest.</i>			
# f11e11a1: E11a. 你預計大約可以得到多少退休金或資遣費(離職金)？			
Information	[Type= discrete] [Format=numeric] [Range= 1-9] [Missing=*]		
Statistics [NW/ W]	[Valid=2669 /-] [Invalid=0 /-]		
Value	Label	Cases	Percentage
1	可一次全領	5	0.2%
2	每月可領	1	0.0%
3	每半年可領	0	
4	其他	3	0.1%
8	不適用	2657	<div><div></div></div> 99.6%
9	不詳	3	0.1%
<i>Warning: these figures indicate the number of cases found in the data file. They cannot be interpreted as summary statistics of the population of interest.</i>			
# f11e11a2: E11a. 你退休金或資遣費(離職金)1. 可一次全領：__千元或2. 每月可領：__千元或3. 每半年可領：__千元或4. 其他(請說明)：__千元			
Information	[Type= discrete] [Format=numeric] [Range= 18-9999] [Missing=*]		
Statistics [NW/ W]	[Valid=2669 /-] [Invalid=0 /-]		
Value	Label	Cases	Percentage
18		1	0.0%
150		1	0.0%
200		1	0.0%
3000		1	0.0%
8888	不適用	2659	<div><div></div></div> 99.6%
9998	不清楚	3	0.1%
9999	不詳	3	0.1%
<i>Warning: these figures indicate the number of cases found in the data file. They cannot be interpreted as summary statistics of the population of interest.</i>			
# f11e11b: E11b. 你退休金或資遣費(離職金)來源			
Information	[Type= discrete] [Format=numeric] [Range= 1-9] [Missing=*]		
Statistics [NW/ W]	[Valid=2669 /-] [Invalid=0 /-]		
Value	Label	Cases	Percentage
1	機構或公司給的	7	0.3%
2	保險(軍、公、勞保)給的	0	
3	兩者皆有	1	0.0%
8	不適用	2657	<div><div></div></div> 99.6%
9	不詳	4	0.1%
<i>Warning: these figures indicate the number of cases found in the data file. They cannot be interpreted as summary statistics of the population of interest.</i>			
# f11e12: E12. 如果你在未來停止目前的這個工作，你可能會做什麼？			
Information	[Type= discrete] [Format=numeric] [Range= 0-9] [Missing=*]		
Statistics [NW/ W]	[Valid=2669 /-] [Invalid=0 /-]		

f11e12: E12.如果你在未來停止目前的這個工作，你可能會做什麼？

Value	Label	Cases	Percentage
0	沒想過或不打算停止目前的工作[跳問E12b或E13]	211	7.9%
1	全退休，完全停止工作[跳問E12b或E13]	122	4.6%
2	半退休，改做兼職性的工作或幫忙	8	0.3%
3	轉業，改做其他的工作或事業	3	0.1%
4	其他	5	0.2%
8	不適用	2317	86.8%
9	不詳	3	0.1%

Warning: these figures indicate the number of cases found in the data file. They cannot be interpreted as summary statistics of the population of interest.

f11e12a: E12a.那時你可能從事什麼樣的工作或做什麼事務？

Information	[Type= discrete] [Format=numeric] [Range= 0-99] [Missing=*]
Statistics [NW/ W]	[Valid=2669 /-] [Invalid=0 /-]

Value	Label	Cases	Percentage
0	職業性質不知道、職業無法歸類	0	
1	醫生、專科、牙醫	1	0.0%
2	大學畢業之工程師(土木、機械、化工...)、程式設計師(員)	0	
3	中學以上之教員(包括大專教授)	0	
4	小學教員，幼稚園、托兒所教師	0	
5	律師與法官(法院的檢察官、推事、庭長及院長)	0	
6	會計師(會計事務所)、代書	0	
7	藥劑師、護士、醫藥技術人員、眼鏡及各種光學儀器製造者	0	
8	化學家、物理學家、地理學家、經濟學家等科學家	0	
9	藝術家、音樂家、作家、建築師、新聞記者	0	
10	其他專業性、或技術性的專家『運動家、宗教家、娛樂家、演員、算	0	
11	零售商(除了手工藝及食物以外的小型店舖)	0	
12	食物店老闆(雜貨店、麵包店、有店面的生意)、小餐館老闆	1	0.0%
13	批發商或製造商(大小工廠的董事長或老闆)、大規模零售店老闆	0	
14	營業經理(自營或公司的經理、房東)或單位主管(私立機構的課長)	0	
15	公家機關中的主管(不是職員，可發布命令者)	0	
16	軍官(軍官高階者，自少尉以上)	0	
17	營造商，包商、土木建築公司經營者	0	
18	其他自營事業者(服務或修理方面如：理髮店東、修車店東)	1	0.0%
19	其他經理或單位主管(職位未指明)	0	
20	監工、監督、督察	0	
21	秘書(私人機構)	0	
22	會計員(私人機構)	3	0.1%
23	除了秘書、會計員以外的職員(受命令但可以自作主張者)(私人機構)	0	
24	其他職員(私人機構中，奉命行事的低地位職員或辦事員)	0	
25	秘書(公家機構)	0	
26	會計員(公家機構)	0	
27	秘書，會計員以外的職員(幹事、技佐以上)(公家機關)、士官長	0	
28	?	0	

# f11e12a: E12a.那時你可能從事什麼樣的工作或做什麼事務？			
Value	Label	Cases	Percentage
31	零售店舖的店員(食物店或吃店除外)	0	0.0%
32	食物店的店員(市場中魚攤、肉攤、菜攤、糖果麵包店、雜貨店)	0	
33	攤販	0	
34	高級推銷員(保險公司、房地產、工廠代表)	0	
35	其他推銷員(地位不詳者)	1	
36	漢醫、接骨師	0	0.1%
40	印刷工	0	
41	傳統性的手工藝者	2	
42	建築業中的高技術工匠	1	
43	建築業中的低技術工匠	0	
44	金屬製造及修理工廠的技術工匠	0	0.0%
45	收音機、電視機、電報機等技術人員	0	
46	汽車機械工(飛機)	0	
47	工頭(工廠的工人、領班)	0	
48	其他技術工人或有手工藝者、公家機關之技工	0	
49	技術工作的學徒	0	0.0%
51	裝配工廠中的半技術工人	0	
52	私人雇用的司機	0	
53	計程車司機、公路局、鐵路局或客運車司機、貨車司機、遊覽車司機	0	
54	司機(未指明)	0	
55	軍人(上士以下)	0	0.0%
56	其他半技術工人	0	
57	三輪車夫、或其他小型送貨車夫、挖土機	0	
60	工友、跑腿、打雜(辦公室)	0	
61	理髮師、美容師	1	
62	廚師、侍者(男服務生、女服務生)	0	0.0%
63	女傭人、男僕人、醫院中的專責護士	0	
64	清道夫、擦鞋匠、收集垃圾者	0	
65	警察、消防隊員	0	
66	警衛值更者	0	
67	其他服務業工作者	0	0.0%
68	守門員(或管理員)	1	
70	都市勞動者(未指明)	0	
71	無技術性的建築業工作者(如小工)	0	
72	草坪保管者、園丁	0	
73	公路和鐵路修護者	0	0.0%
74	紅帽子(機場、火車站的推送行李者)	0	
75	其他零工、散工、臨時工、家庭副業	0	
76	收買破銅爛鐵	0	
77	交通業中無技術的人(船員、捆工、碼頭工人)	1	
78	一般體力工、非技術工	0	0.0%
81	自耕農	1	
82	農場經營者	0	
83	地主	0	

# f11e12a: E12a.那時你可能從事什麼樣的工作或做什麼事務?			
Value	Label	Cases	Percentage
84	農工(受僱)	0	
85	農夫(未指明)	1	0.0%
86	漁夫(船主或指揮者)	0	
87	漁夫(被僱來打漁者)	0	
88	不適用	2650	99.3%
89	林場工人	0	
90	退休	0	
91	失業	0	
92	無工作能力	0	
93	學生	0	
94	家管(家庭主婦)	0	
95	服役(義務兵役)	0	
96	季節性(週期性)休業、暫時停工	0	
97	其他原因無業	0	
99	無回答	4	0.1%
Warning: these figures indicate the number of cases found in the data file. They cannot be interpreted as summary statistics of the population of interest.			
# f11e12b: E12b.[只問自營事業者]你會怎樣處理你的事業(田產)呢?			
Information	[Type= discrete] [Format=numeric] [Range= 1-9] [Missing=*]		
Statistics [NW/ W]	[Valid=2669 /-] [Invalid=0 /-]		
Value	Label	Cases	Percentage
1	由家中其他成員來管理	121	4.5%
2	賣掉	21	0.8%
3	其他	48	1.8%
8	不適用	2477	92.8%
9	不詳	2	0.1%
Warning: these figures indicate the number of cases found in the data file. They cannot be interpreted as summary statistics of the population of interest.			
# f11e13: E13.您做目前這份工作，是為了收入的需要?或其他因素的考慮?			
Information	[Type= discrete] [Format=numeric] [Range= 1-9] [Missing=*]		
Statistics [NW/ W]	[Valid=2669 /-] [Invalid=0 /-]		
Value	Label	Cases	Percentage
1	主要或大部份是為了經濟上的收入需要而做	123	4.6%
2	主要是為了興趣或有事做，並不太需要這份收入	102	3.8%
3	既為興趣或事業心，也有為經濟收入的考慮	76	2.8%
4	其他	46	1.7%
8	不適用	2317	86.8%
9	不詳	5	0.2%
Warning: these figures indicate the number of cases found in the data file. They cannot be interpreted as summary statistics of the population of interest.			
# f11e14: E14.你是否有打算工作到某個年齡後就退休，完全停止工作呢?			
Information	[Type= discrete] [Format=numeric] [Range= 1-9] [Missing=*]		
Statistics [NW/ W]	[Valid=2669 /-] [Invalid=0 /-]		
Value	Label	Cases	Percentage
1	有	29	1.1%
2	看情形	237	8.9%

# f11e14: E14.你是否有打算工作到某個年齡後就退休，完全停止工作呢？			
Value	Label	Cases	Percentage
3	不打算停止工作	82	<div><div></div></div> 3.1%
8	不適用	2317	<div><div></div></div> 86.8%
9	不詳	4	0.1%
Warning: these figures indicate the number of cases found in the data file. They cannot be interpreted as summary statistics of the population of interest.			
# f11e14a: E14a.你是否有打算工作到某個年齡後就退休，完全停止工作呢？1.有，那是幾歲呢？			
Information	[Type= discrete] [Format=numeric] [Range= 69-99] [Missing=*]		
Statistics [NW/ W]	[Valid=2669 /-] [Invalid=0 /-]		
Value	Label	Cases	Percentage
69		1	0.0%
70		7	0.3%
71		2	0.1%
72		1	0.0%
73		1	0.0%
74		5	0.2%
75		5	0.2%
76		1	0.0%
78		1	0.0%
80		1	0.0%
84		1	0.0%
88	88歲或不適用	2638	<div><div></div></div> 98.8%
98	不清楚	1	0.0%
99	不詳	4	0.1%
Warning: these figures indicate the number of cases found in the data file. They cannot be interpreted as summary statistics of the population of interest.			
# f11e14b: E14b.你是否有打算工作到某個年齡後就退休，完全停止工作呢？2.看情形，看什麼情形呢？			
Information	[Type= discrete] [Format=numeric] [Range= 1-9] [Missing=*/6]		
Statistics [NW/ W]	[Valid=2666 /-] [Invalid=3 /-]		
Value	Label	Cases	Percentage
1	健康	167	<div><div></div></div> 6.3%
2	經濟	3	0.1%
3	家庭狀況	4	0.2%
4	其他[請指明]	20	0.8%
5	經濟+健康	30	1.1%
8	不適用	2440	<div><div></div></div> 91.5%
9	不詳	2	0.1%
6		3	
Warning: these figures indicate the number of cases found in the data file. They cannot be interpreted as summary statistics of the population of interest.			
# card12: 卡號_12			
Information	[Type= discrete] [Format=numeric] [Range= 12-12] [Missing=*]		
Statistics [NW/ W]	[Valid=2669 /-] [Invalid=0 /-]		
Value	Label	Cases	Percentage
12		2669	<div><div></div></div> 100.0%
Warning: these figures indicate the number of cases found in the data file. They cannot be interpreted as summary statistics of the population of interest.			

# f12f101: F1.平常沒在工作時，你都做些什麼消遣、娛樂、休閒活動?多久做一次?1.看電視/看錄影帶			
Information	[Type= discrete] [Format=numeric] [Range= 0-9] [Missing=*]		
Statistics [NW/ W]	[Valid=2669 /-] [Invalid=0 /-]		
Value	Label	Cases	Percentage
0	沒有	216	<div><div></div></div> 8.1%
1	每月少於1次	10	<div><div></div></div> 0.4%
2	每月2-3次	25	<div><div></div></div> 0.9%
3	每週1-2次	170	<div><div></div></div> 6.4%
4	幾乎每天都做	2244	<div><div></div></div> 84.1%
5	頻率不詳	2	<div><div></div></div> 0.1%
9	不詳	2	<div><div></div></div> 0.1%
Warning: these figures indicate the number of cases found in the data file. They cannot be interpreted as summary statistics of the population of interest.			
# f12f102: F1.平常沒在工作時，你都做些什麼消遣、娛樂、休閒活動?多久做一次?2.聽收/錄音機			
Information	[Type= discrete] [Format=numeric] [Range= 0-9] [Missing=*]		
Statistics [NW/ W]	[Valid=2669 /-] [Invalid=0 /-]		
Value	Label	Cases	Percentage
0	沒有	1720	<div><div></div></div> 64.4%
1	每月少於1次	36	<div><div></div></div> 1.3%
2	每月2-3次	54	<div><div></div></div> 2.0%
3	每週1-2次	185	<div><div></div></div> 6.9%
4	幾乎每天都做	659	<div><div></div></div> 24.7%
5	頻率不詳	3	<div><div></div></div> 0.1%
9	不詳	12	<div><div></div></div> 0.4%
Warning: these figures indicate the number of cases found in the data file. They cannot be interpreted as summary statistics of the population of interest.			
# f12f103: F1.平常沒在工作時，你都做些什麼消遣、娛樂、休閒活動?多久做一次?3.看報紙、雜誌、讀書或小說等			
Information	[Type= discrete] [Format=numeric] [Range= 0-9] [Missing=*]		
Statistics [NW/ W]	[Valid=2669 /-] [Invalid=0 /-]		
Value	Label	Cases	Percentage
0	沒有	1726	<div><div></div></div> 64.7%
1	每月少於1次	21	<div><div></div></div> 0.8%
2	每月2-3次	21	<div><div></div></div> 0.8%
3	每週1-2次	125	<div><div></div></div> 4.7%
4	幾乎每天都做	760	<div><div></div></div> 28.5%
5	頻率不詳	4	<div><div></div></div> 0.1%
9	不詳	12	<div><div></div></div> 0.4%
Warning: these figures indicate the number of cases found in the data file. They cannot be interpreted as summary statistics of the population of interest.			
# f12f104: F1.平常沒在工作時，你都做些什麼消遣、娛樂、休閒活動?多久做一次?4.唸經、燒香拜拜、去廟裡進香或讀(聖)經、祈禱、上教堂			
Information	[Type= discrete] [Format=numeric] [Range= 0-9] [Missing=*]		
Statistics [NW/ W]	[Valid=2669 /-] [Invalid=0 /-]		
Value	Label	Cases	Percentage
0	沒有	1261	<div><div></div></div> 47.2%
1	每月少於1次	216	<div><div></div></div> 8.1%
2	每月2-3次	343	<div><div></div></div> 12.9%
3	每週1-2次	200	<div><div></div></div> 7.5%

f12f104: F1.平常沒在工作時，你都做些什麼消遣、娛樂、休閒活動?多久做一次?4.唸經、燒香拜拜、去廟裡進香或讀(聖)經、祈禱、上教堂

Value	Label	Cases	Percentage
4	幾乎每天都做	641	<div><div></div></div> 24.0%
5	頻率不詳	4	<div><div></div></div> 0.1%
9	不詳	4	<div><div></div></div> 0.1%

Warning: these figures indicate the number of cases found in the data file. They cannot be interpreted as summary statistics of the population of interest.

f12f105: F1.平常沒在工作時，你都做些什麼消遣、娛樂、休閒活動?多久做一次?5.下棋或打牌(含麻將、四色牌)

Information	[Type= discrete] [Format=numeric] [Range= 0-9] [Missing=*]
Statistics [NW/ W]	[Valid=2669 /-] [Invalid=0 /-]

Value	Label	Cases	Percentage
0	沒有	2412	<div><div></div></div> 90.4%
1	每月少於1次	44	<div><div></div></div> 1.6%
2	每月2-3次	60	<div><div></div></div> 2.2%
3	每週1-2次	93	<div><div></div></div> 3.5%
4	幾乎每天都做	50	<div><div></div></div> 1.9%
5	頻率不詳	1	<div><div></div></div> 0.0%
9	不詳	9	<div><div></div></div> 0.3%

Warning: these figures indicate the number of cases found in the data file. They cannot be interpreted as summary statistics of the population of interest.

f12f106: F1.平常沒在工作時，你都做些什麼消遣、娛樂、休閒活動?多久做一次?6.與親戚、朋友或鄰居聊天、泡老人茶

Information	[Type= discrete] [Format=numeric] [Range= 0-9] [Missing=*]
Statistics [NW/ W]	[Valid=2669 /-] [Invalid=0 /-]

Value	Label	Cases	Percentage
0	沒有	1061	<div><div></div></div> 39.8%
1	每月少於1次	75	<div><div></div></div> 2.8%
2	每月2-3次	137	<div><div></div></div> 5.1%
3	每週1-2次	453	<div><div></div></div> 17.0%
4	幾乎每天都做	929	<div><div></div></div> 34.8%
5	頻率不詳	7	<div><div></div></div> 0.3%
9	不詳	7	<div><div></div></div> 0.3%

Warning: these figures indicate the number of cases found in the data file. They cannot be interpreted as summary statistics of the population of interest.

f12f107: F1.平常沒在工作時，你都做些什麼消遣、娛樂、休閒活動?多久做一次?7.種花、整理花園、園藝、盆栽(專指無收入的園藝或盆栽)

Information	[Type= discrete] [Format=numeric] [Range= 0-9] [Missing=*]
Statistics [NW/ W]	[Valid=2669 /-] [Invalid=0 /-]

Value	Label	Cases	Percentage
0	沒有	1911	<div><div></div></div> 71.6%
1	每月少於1次	28	<div><div></div></div> 1.0%
2	每月2-3次	42	<div><div></div></div> 1.6%
3	每週1-2次	150	<div><div></div></div> 5.6%
4	幾乎每天都做	530	<div><div></div></div> 19.9%
5	頻率不詳	4	<div><div></div></div> 0.1%
9	不詳	4	<div><div></div></div> 0.1%

Warning: these figures indicate the number of cases found in the data file. They cannot be interpreted as summary statistics of the population of interest.

# f12f108: F1.平常沒在工作時，你都做些什麼消遣、娛樂、休閒活動?多久做一次?8.散步			
Information	[Type= discrete] [Format=numeric] [Range= 0-9] [Missing=*]		
Statistics [NW/ W]	[Valid=2669 /-] [Invalid=0 /-]		
Value	Label	Cases	Percentage
0	沒有	965	<div><div></div></div> 36.2%
1	每月少於1次	19	<div><div></div></div> 0.7%
2	每月2-3次	41	<div><div></div></div> 1.5%
3	每週1-2次	207	<div><div></div></div> 7.8%
4	幾乎每天都做	1417	<div><div></div></div> 53.1%
5	頻率不詳	12	<div><div></div></div> 0.4%
9	不詳	8	<div><div></div></div> 0.3%
Warning: these figures indicate the number of cases found in the data file. They cannot be interpreted as summary statistics of the population of interest.			
# f12f109: F1.平常沒在工作時，你都做些什麼消遣、娛樂、休閒活動?多久做一次?9.慢跑、爬山、打球等個人戶外健身活動			
Information	[Type= discrete] [Format=numeric] [Range= 0-9] [Missing=*]		
Statistics [NW/ W]	[Valid=2669 /-] [Invalid=0 /-]		
Value	Label	Cases	Percentage
0	沒有	2319	<div><div></div></div> 86.9%
1	每月少於1次	45	<div><div></div></div> 1.7%
2	每月2-3次	53	<div><div></div></div> 2.0%
3	每週1-2次	55	<div><div></div></div> 2.1%
4	幾乎每天都做	191	<div><div></div></div> 7.2%
5	頻率不詳	0	
9	不詳	6	<div><div></div></div> 0.2%
Warning: these figures indicate the number of cases found in the data file. They cannot be interpreted as summary statistics of the population of interest.			
# f12f110: F1.平常沒在工作時，你都做些什麼消遣、娛樂、休閒活動?多久做一次?10.參加團體運(活)動：如歌唱會跳舞、太極拳、外丹功等早覺會或唱卡拉OK等團體活動			
Information	[Type= discrete] [Format=numeric] [Range= 0-9] [Missing=*]		
Statistics [NW/ W]	[Valid=2669 /-] [Invalid=0 /-]		
Value	Label	Cases	Percentage
0	沒有	2450	<div><div></div></div> 91.8%
1	每月少於1次	15	<div><div></div></div> 0.6%
2	每月2-3次	13	<div><div></div></div> 0.5%
3	每週1-2次	34	<div><div></div></div> 1.3%
4	幾乎每天都做	155	<div><div></div></div> 5.8%
5	頻率不詳	0	
9	不詳	2	<div><div></div></div> 0.1%
Warning: these figures indicate the number of cases found in the data file. They cannot be interpreted as summary statistics of the population of interest.			
# f12f111: F1.平常沒在工作時，你都做些什麼消遣、娛樂、休閒活動?多久做一次?11.興趣或嗜好：玩樂器、書畫、木工、針線、集郵、收藏等			
Information	[Type= discrete] [Format=numeric] [Range= 0-9] [Missing=*]		
Statistics [NW/ W]	[Valid=2669 /-] [Invalid=0 /-]		
Value	Label	Cases	Percentage
0	沒有	2542	<div><div></div></div> 95.2%
1	每月少於1次	33	<div><div></div></div> 1.2%

f12f111: F1.平常沒在工作時，你都做些什麼消遣、娛樂、休閒活動?多久做一次?11.興趣或嗜好：玩樂器、書畫、木工、針線、集郵、收藏等

Value	Label	Cases	Percentage
2	每月2-3次	26	1.0%
3	每週1-2次	26	1.0%
4	幾乎每天都做	38	1.4%
5	頻率不詳	1	0.0%
9	不詳	3	0.1%

Warning: these figures indicate the number of cases found in the data file. They cannot be interpreted as summary statistics of the population of interest.

f12f112: F1.平常沒在工作時，你都做些什麼消遣、娛樂、休閒活動?多久做一次?12.觀賞音樂會、歌仔戲、平劇等

Information	[Type= discrete] [Format=numeric] [Range= 0-9] [Missing=*]
Statistics [NW/ W]	[Valid=2669 /-] [Invalid=0 /-]

Value	Label	Cases	Percentage
0	沒有	2514	94.2%
1	每月少於1次	57	2.1%
2	每月2-3次	23	0.9%
3	每週1-2次	40	1.5%
4	幾乎每天都做	27	1.0%
5	頻率不詳	2	0.1%
9	不詳	6	0.2%

Warning: these figures indicate the number of cases found in the data file. They cannot be interpreted as summary statistics of the population of interest.

f12f1131: F1.平常沒在工作時，你都做些什麼消遣、娛樂、休閒活動?多久做一次?13.其他類，請說明

Information	[Type= discrete] [Format=numeric] [Range= 0-99] [Missing=*]
Statistics [NW/ W]	[Valid=2669 /-] [Invalid=0 /-]

Value	Label	Cases	Percentage
0	沒有	2599	97.4%
11	有回答	68	2.5%
99	不詳	2	0.1%

Warning: these figures indicate the number of cases found in the data file. They cannot be interpreted as summary statistics of the population of interest.

f12f1132: F1.平常沒在工作時，你都做些什麼消遣、娛樂、休閒活動?多久做一次?13.其他類，頻率

Information	[Type= discrete] [Format=numeric] [Range= 0-9] [Missing=*]
Statistics [NW/ W]	[Valid=2669 /-] [Invalid=0 /-]

Value	Label	Cases	Percentage
0	沒有	2599	97.4%
1	每月少於1次	8	0.3%
2	每月2-3次	17	0.6%
3	每週1-2次	31	1.2%
4	幾乎每天都做	12	0.4%
5	頻率不詳	0	
9	不詳	2	0.1%

Warning: these figures indicate the number of cases found in the data file. They cannot be interpreted as summary statistics of the population of interest.

f12f21: F2.下面活動，你大約多久做一次?是否有去?1.到附近名勝參觀遊覽、不過夜的遊覽

Information	[Type= discrete] [Format=numeric] [Range= 0-9] [Missing=*]
Statistics [NW/ W]	[Valid=2669 /-] [Invalid=0 /-]

# f12f21: F2.下面活動，你大約多久做一次?是否有去?1.到附近名勝參觀遊覽、不過夜的遊覽			
Value	Label	Cases	Percentage
0	從不極少	1895	<div><div></div></div> 71.0%
1	有過數次	705	<div><div></div></div> 26.4%
2	每月都有	66	<div><div></div></div> 2.5%
9	不詳	3	<div><div></div></div> 0.1%
Warning: these figures indicate the number of cases found in the data file. They cannot be interpreted as summary statistics of the population of interest.			
# f12f2a1: F2a.你是自己去呢或是和別人一起去?是獨自或有伴?1.到附近名勝參觀遊覽、不過夜的遊覽			
Information	[Type= discrete] [Format=numeric] [Range= 1-9] [Missing=*]		
Statistics [NW/ W]	[Valid=2669 /-] [Invalid=0 /-]		
Value	Label	Cases	Percentage
1	通常獨自	31	<div><div></div></div> 1.2%
2	有人一起	701	<div><div></div></div> 26.3%
3	不一定	13	<div><div></div></div> 0.5%
8	不適用	1895	<div><div></div></div> 71.0%
9	不詳	29	<div><div></div></div> 1.1%
Warning: these figures indicate the number of cases found in the data file. They cannot be interpreted as summary statistics of the population of interest.			
# f12f2b1: F2b.和誰一起?1.到附近名勝參觀遊覽、不過夜的遊覽			
Information	[Type= discrete] [Format=numeric] [Range= 1-9] [Missing=*]		
Statistics [NW/ W]	[Valid=2669 /-] [Invalid=0 /-]		
Value	Label	Cases	Percentage
1	配偶為主	143	<div><div></div></div> 5.4%
2	家人為主	199	<div><div></div></div> 7.5%
3	與其他入	379	<div><div></div></div> 14.2%
8	不適用	1926	<div><div></div></div> 72.2%
9	不詳	22	<div><div></div></div> 0.8%
Warning: these figures indicate the number of cases found in the data file. They cannot be interpreted as summary statistics of the population of interest.			
# f12f22: F2.下面活動，你大約多久做一次?是否有去?2.到國內較遠的地方玩、長途過夜旅行			
Information	[Type= discrete] [Format=numeric] [Range= 0-9] [Missing=*]		
Statistics [NW/ W]	[Valid=2669 /-] [Invalid=0 /-]		
Value	Label	Cases	Percentage
0	從不極少	1948	<div><div></div></div> 73.0%
1	有過數次	693	<div><div></div></div> 26.0%
2	每月都有	21	<div><div></div></div> 0.8%
9	不詳	7	<div><div></div></div> 0.3%
Warning: these figures indicate the number of cases found in the data file. They cannot be interpreted as summary statistics of the population of interest.			
# f12f2a2: F2a.你是自己去呢或是和別人一起去?是獨自或有伴?2.到國內較遠的地方玩、長途過夜旅行			
Information	[Type= discrete] [Format=numeric] [Range= 1-9] [Missing=*]		
Statistics [NW/ W]	[Valid=2669 /-] [Invalid=0 /-]		
Value	Label	Cases	Percentage
1	通常獨自	31	<div><div></div></div> 1.2%
2	有人一起	655	<div><div></div></div> 24.5%
3	不一定	9	<div><div></div></div> 0.3%
8	不適用	1948	<div><div></div></div> 73.0%

# f12f2a2: F2a.你是自己去呢或是和別人一起去?是獨自或有伴?2.到國內較遠的地方玩、長途過夜旅行			
Value	Label	Cases	Percentage
9	不詳	26	<div><div></div></div> 1.0%
Warning: these figures indicate the number of cases found in the data file. They cannot be interpreted as summary statistics of the population of interest.			
# f12f2b2: F2b.和誰一起?2.到國內較遠的地方玩、長途過夜旅行			
Information	[Type= discrete] [Format=numeric] [Range= 1-9] [Missing=*]		
Statistics [NW/ W]	[Valid=2669 /-] [Invalid=0 /-]		
Value	Label	Cases	Percentage
1	配偶為主	150	<div><div></div></div> 5.6%
2	家人為主	139	<div><div></div></div> 5.2%
3	與其他	378	<div><div></div></div> 14.2%
8	不適用	1979	<div><div></div></div> 74.1%
9	不詳	23	<div><div></div></div> 0.9%
Warning: these figures indicate the number of cases found in the data file. They cannot be interpreted as summary statistics of the population of interest.			
# f12f23: F2.下面活動，你大約多久做一次?是否有去?3.出國觀光旅遊探親或去大陸探親等			
Information	[Type= discrete] [Format=numeric] [Range= 0-9] [Missing=*]		
Statistics [NW/ W]	[Valid=2669 /-] [Invalid=0 /-]		
Value	Label	Cases	Percentage
0	無 [跳問F3]	2038	<div><div></div></div> 76.4%
1	曾有過	628	<div><div></div></div> 23.5%
9	不詳	3	<div><div></div></div> 0.1%
Warning: these figures indicate the number of cases found in the data file. They cannot be interpreted as summary statistics of the population of interest.			
# f12f2a3: F2a.你是自己去呢或是和別人一起去?是獨自或有伴?3.出國觀光旅遊探親或去大陸探親等			
Information	[Type= discrete] [Format=numeric] [Range= 1-9] [Missing=*]		
Statistics [NW/ W]	[Valid=2669 /-] [Invalid=0 /-]		
Value	Label	Cases	Percentage
1	通常獨自	73	<div><div></div></div> 2.7%
2	有人一起	500	<div><div></div></div> 18.7%
3	不一定	4	<div><div></div></div> 0.1%
8	不適用	2038	<div><div></div></div> 76.4%
9	不詳	54	<div><div></div></div> 2.0%
Warning: these figures indicate the number of cases found in the data file. They cannot be interpreted as summary statistics of the population of interest.			
# f12f2b3: F2b.和誰一起?3.出國觀光旅遊探親或去大陸探親等			
Information	[Type= discrete] [Format=numeric] [Range= 1-9] [Missing=*]		
Statistics [NW/ W]	[Valid=2669 /-] [Invalid=0 /-]		
Value	Label	Cases	Percentage
1	配偶為主	173	<div><div></div></div> 6.5%
2	家人為主	130	<div><div></div></div> 4.9%
3	與其他	217	<div><div></div></div> 8.1%
8	不適用	2111	<div><div></div></div> 79.1%
9	不詳	38	<div><div></div></div> 1.4%
Warning: these figures indicate the number of cases found in the data file. They cannot be interpreted as summary statistics of the population of interest.			
# f12f3: F3.過去一年，你是否曾因健康因素、工作關係或其他原因放棄你原先喜歡的娛樂、休閒(消遣)活動?			
Information	[Type= discrete] [Format=numeric] [Range= 0-9] [Missing=*]		

# f12f3: F3.過去一年，你是否曾因健康因素、工作關係或其他原因放棄你原先喜歡的娛樂、休閒(消遣)活動？			
Statistics [NW/ W]		[Valid=2669 /-] [Invalid=0 /-]	
Value	Label	Cases	Percentage
0	沒有	2142	80.3%
1	有	524	19.6%
9	不詳	3	0.1%
Warning: these figures indicate the number of cases found in the data file. They cannot be interpreted as summary statistics of the population of interest.			
# f12f4: F4.過去一年，你是否開始參加(做)某些新娛樂或休閒(消遣)活動？			
Information		[Type= discrete] [Format=numeric] [Range= 0-9] [Missing=*]	
Statistics [NW/ W]		[Valid=2669 /-] [Invalid=0 /-]	
Value	Label	Cases	Percentage
0	沒有	2580	96.7%
1	有	85	3.2%
9	不詳	4	0.1%
Warning: these figures indicate the number of cases found in the data file. They cannot be interpreted as summary statistics of the population of interest.			
# f12f5: F5.你目前有沒有在做任何義務性的社會服務工作			
Information		[Type= discrete] [Format=numeric] [Range= 0-9] [Missing=*]	
Statistics [NW/ W]		[Valid=2669 /-] [Invalid=0 /-]	
Value	Label	Cases	Percentage
0	沒有[跳問F6]	2559	95.9%
1	有	107	4.0%
9	不詳	3	0.1%
Warning: these figures indicate the number of cases found in the data file. They cannot be interpreted as summary statistics of the population of interest.			
# f12f5a: F5a.是什麼樣的義務性社會服務工作？			
Information		[Type= discrete] [Format=numeric] [Range= 1-99] [Missing=*]	
Statistics [NW/ W]		[Valid=2669 /-] [Invalid=0 /-]	
Value	Label	Cases	Percentage
1	醫療	3	0.1%
2	慈善	8	0.3%
3	環保	6	0.2%
4	社會安全	7	0.3%
5	宗教	35	1.3%
6	人權、法律	1	0.0%
7	美化環境	7	0.3%
8	藝術	1	0.0%
9	社區	18	0.7%
77	其他	17	0.6%
88	不適用	2559	95.9%
99	不詳	7	0.3%
Warning: these figures indicate the number of cases found in the data file. They cannot be interpreted as summary statistics of the population of interest.			
# f12f5b1: F5b.你每週去做這種義務性社會服務工作，做幾次?週期			
Information		[Type= discrete] [Format=numeric] [Range= 1-9] [Missing=*]	
Statistics [NW/ W]		[Valid=2669 /-] [Invalid=0 /-]	

f12f5b1: F5b.你每週去做這種義務性社會服務工作，做幾次?週期

Value	Label	Cases	Percentage
1	年	18	0.7%
2	月	28	1.0%
3	週	40	1.5%
8	不適用	2559	95.9%
9	不詳	24	0.9%

Warning: these figures indicate the number of cases found in the data file. They cannot be interpreted as summary statistics of the population of interest.

# f12f5b2: F5b.你每週去做這種義務性社會服務工作，做幾次?每(年.月.週)__次			
Information		[Type= discrete] [Format=numeric] [Range= 1-9] [Missing=*]	
Statistics [NW/ W]		[Valid=2669 /-] [Invalid=0 /-]	
Value	Label	Cases	Percentage
1		34	1.3%
2		25	0.9%
3		13	0.5%
4		7	0.3%
5		1	0.0%
6		15	0.6%
7		3	0.1%
8	不適用	2559	95.9%
9	不詳	12	0.4%
Warning: these figures indicate the number of cases found in the data file. They cannot be interpreted as summary statistics of the population of interest.			
# f12f5b3: F5b.你每週去做這種義務性社會服務工作，平均起來，每次約做幾小時?__小時[跳問F7]			
Information		[Type= discrete] [Format=numeric] [Range= 1-99] [Missing=*]	
Statistics [NW/ W]		[Valid=2669 /-] [Invalid=0 /-]	
Value	Label	Cases	Percentage
1		23	0.9%
2		33	1.2%
3		11	0.4%
4		13	0.5%
5		1	0.0%
6		3	0.1%
7		2	0.1%
8		6	0.2%
9		1	0.0%
21		1	0.0%
88	不適用	2559	95.9%
91	不一定	6	0.2%
98	不清楚	1	0.0%
99	不詳	9	0.3%
Warning: these figures indicate the number of cases found in the data file. They cannot be interpreted as summary statistics of the population of interest.			
# f12f6: F6.你未來有沒有可能去做任何義務性的社會服務工作?			
Information		[Type= discrete] [Format=numeric] [Range= 1-9] [Missing=*]	
Statistics [NW/ W]		[Valid=2669 /-] [Invalid=0 /-]	
Value	Label	Cases	Percentage
1	沒有考慮/或不可能	2176	81.5%
2	或許有可能	113	4.2%
3	很有可能	12	0.4%
8	不適用	365	13.7%
9	不詳	3	0.1%
Warning: these figures indicate the number of cases found in the data file. They cannot be interpreted as summary statistics of the population of interest.			
# f12f71: F7.您有沒有參加「1.社區交誼團體，如婦女會、才藝班等」的活動，或是加入這類的社團做會員?			
Information		[Type= discrete] [Format=numeric] [Range= 0-9] [Missing=*]	

# f12f71: F7.您有沒有參加「1.社區交誼團體，如婦女會、才藝班等」的活動，或是加入這類的社團做會員？			
Statistics [NW/ W]		[Valid=2669 /-] [Invalid=0 /-]	
Value	Label	Cases	Percentage
0	沒有	2604	97.6%
1	有	62	2.3%
9	不詳	3	0.1%
Warning: these figures indicate the number of cases found in the data file. They cannot be interpreted as summary statistics of the population of interest.			
# f12f7a1: F7a.您參加「1.社區交誼團體，如婦女會、才藝班等」已經有多久(年)？			
Information		[Type= discrete] [Format=numeric] [Range= 1-99] [Missing=*]	
Statistics [NW/ W]		[Valid=2669 /-] [Invalid=0 /-]	
Value	Label	Cases	Percentage
1		3	0.1%
2		3	0.1%
3		7	0.3%
4		4	0.1%
5		5	0.2%
6		5	0.2%
8		4	0.1%
9		1	0.0%
10		8	0.3%
12		1	0.0%
14		1	0.0%
15		3	0.1%
16		1	0.0%
20		5	0.2%
23		1	0.0%
30		6	0.2%
39		1	0.0%
50		2	0.1%
88	不適用	2604	97.6%
98	不清楚	0	
99	不詳	4	0.1%
Warning: these figures indicate the number of cases found in the data file. They cannot be interpreted as summary statistics of the population of interest.			
# f12f7b1: F7b.您在「1.社區交誼團體，如婦女會、才藝班等」是不是有擔任什麼職務？			
Information		[Type= discrete] [Format=numeric] [Range= 0-9] [Missing=*]	
Statistics [NW/ W]		[Valid=2669 /-] [Invalid=0 /-]	
Value	Label	Cases	Percentage
0	沒有	50	1.9%
1	有	11	0.4%
8	不適用	2604	97.6%
9	不詳	4	0.1%
Warning: these figures indicate the number of cases found in the data file. They cannot be interpreted as summary statistics of the population of interest.			
# f12f7c1: F7c.您在「1.社區交誼團體，如婦女會、才藝班等」擔任職務已有多久(年)？			
Information		[Type= discrete] [Format=numeric] [Range= 1-99] [Missing=*]	
Statistics [NW/ W]		[Valid=2669 /-] [Invalid=0 /-]	

f12f7c1: F7c.您在「1.社區交誼團體，如婦女會、才藝班等」擔任職務已有多久(年)?

Value	Label	Cases	Percentage
1		2	0.1%
5		1	0.0%
8		2	0.1%
9		1	0.0%
14		1	0.0%
15		1	0.0%
16		1	0.0%
30		1	0.0%
88	不適用	2654	99.4%
98	不清楚	1	0.0%
99	不詳	4	0.1%

Warning: these figures indicate the number of cases found in the data file. They cannot be interpreted as summary statistics of the population of interest.

f12f72: F7.您有沒有參加「2.宗教團體如教會、團契、寺廟會團等」的活動，或是加入這類的社團做會員?

Information	[Type= discrete] [Format=numeric] [Range= 0-9] [Missing=*]
Statistics [NW/ W]	[Valid=2669 /-] [Invalid=0 /-]

Value	Label	Cases	Percentage
0	沒有	2433	91.2%
1	有	234	8.8%
9	不詳	2	0.1%

Warning: these figures indicate the number of cases found in the data file. They cannot be interpreted as summary statistics of the population of interest.

f12f7a2: F7a.您參加「2.宗教團體如教會、團契、寺廟會團等」已經有多久(年)?

Information	[Type= discrete] [Format=numeric] [Range= 1-99] [Missing=*]
Statistics [NW/ W]	[Valid=2669 /-] [Invalid=0 /-]

Value	Label	Cases	Percentage
1		5	0.2%
2		7	0.3%
3		14	0.5%
4		8	0.3%
5		18	0.7%
6		5	0.2%
7		4	0.1%
8		1	0.0%
9		1	0.0%
10		27	1.0%
11		2	0.1%
12		2	0.1%
13		1	0.0%
15		20	0.7%
16		1	0.0%
17		2	0.1%
18		1	0.0%
20		15	0.6%
25		9	0.3%

f12f7a2: F7a.您參加「2.宗教團體如教會、團契、寺廟會團等」已經有多久(年)?

Value	Label	Cases	Percentage
30		26	1.0%
32		2	0.1%
34		2	0.1%
35		9	0.3%
40		20	0.7%
41		1	0.0%
42		1	0.0%
45		5	0.2%
46		1	0.0%
47		1	0.0%
50		6	0.2%
53		1	0.0%
55		1	0.0%
60		10	0.4%
69		1	0.0%
70		2	0.1%
88	不適用	2433	91.2%
98	不清楚	2	0.1%
99	不詳	2	0.1%

Warning: these figures indicate the number of cases found in the data file. They cannot be interpreted as summary statistics of the population of interest.

f12f7b2: F7b.您在「2.宗教團體如教會、團契、寺廟會團等」是不是有擔任什麼職務?

Information	[Type= discrete] [Format=numeric] [Range= 0-9] [Missing=*]		
Statistics [NW/ W]	[Valid=2669 /-] [Invalid=0 /-]		
Value	Label	Cases	Percentage
0	沒有	181	6.8%
1	有	51	1.9%
8	不適用	2433	91.2%
9	不詳	4	0.1%

Warning: these figures indicate the number of cases found in the data file. They cannot be interpreted as summary statistics of the population of interest.

f12f7c2: F7c.您在「2.宗教團體如教會、團契、寺廟會團等」擔任職務已有多久(年)?

Information	[Type= discrete] [Format=numeric] [Range= 1-99] [Missing=*]		
Statistics [NW/ W]	[Valid=2669 /-] [Invalid=0 /-]		
Value	Label	Cases	Percentage
1		3	0.1%
2		4	0.1%
3		1	0.0%
4		3	0.1%
5		2	0.1%
6		4	0.1%
7		2	0.1%
8		1	0.0%
9		2	0.1%
10		4	0.1%
12		1	0.0%

f12f7c2: F7c.您在「2.宗教團體如教會、團契、寺廟會團等」擔任職務已有多久(年)?

Value	Label	Cases	Percentage
14		1	0.0%
15		3	0.1%
17		1	0.0%
18		1	0.0%
20		6	0.2%
25		1	0.0%
28		1	0.0%
30		2	0.1%
34		1	0.0%
35		2	0.1%
40		1	0.0%
44		1	0.0%
47		1	0.0%
50		1	0.0%
88	不適用	2614	97.9%
98	不清楚	1	0.0%
99	不詳	4	0.1%

Warning: these figures indicate the number of cases found in the data file. They cannot be interpreted as summary statistics of the population of interest.

f12f73: F7.您有沒有參加「3.農會、漁會或其他工商行業團體的公會、獅子會等」的活動，或是加入這類的社團做會員?

Information	[Type= discrete] [Format=numeric] [Range= 0-9] [Missing=*]		
Statistics [NW/ W]	[Valid=2669 /-] [Invalid=0 /-]		
Value	Label	Cases	Percentage
0	沒有	2351	88.1%
1	有	315	11.8%
9	不詳	3	0.1%

Warning: these figures indicate the number of cases found in the data file. They cannot be interpreted as summary statistics of the population of interest.

f12f7a3: F7a.您參加「3.農會、漁會或其他工商行業團體的公會、獅子會等」已經有多久(年)?

Information	[Type= discrete] [Format=numeric] [Range= 1-99] [Missing=*]		
Statistics [NW/ W]	[Valid=2669 /-] [Invalid=0 /-]		
Value	Label	Cases	Percentage
1		1	0.0%
2		1	0.0%
3		6	0.2%
4		5	0.2%
5		8	0.3%
6		7	0.3%
7		3	0.1%
8		8	0.3%
9		2	0.1%
10		18	0.7%
11		1	0.0%
12		3	0.1%
13		1	0.0%

f12f7a3: F7a.您參加「3.農會、漁會或其他工商行業團體的公會、獅子會等」已經有多久(年)?

Value	Label	Cases	Percentage
14		1	0.0%
15		15	0.6%
16		2	0.1%
17		2	0.1%
18		2	0.1%
20		17	0.6%
22		3	0.1%
25		6	0.2%
26		1	0.0%
27		1	0.0%
28		1	0.0%
30		38	1.4%
34		1	0.0%
35		7	0.3%
40		46	1.7%
43		2	0.1%
45		16	0.6%
46		1	0.0%
47		2	0.1%
48		1	0.0%
50		49	1.8%
51		2	0.1%
53		1	0.0%
54		1	0.0%
55		7	0.3%
56		1	0.0%
60		12	0.4%
65		3	0.1%
88	不適用	2351	88.1%
98	不清楚	8	0.3%
99	不詳	5	0.2%

Warning: these figures indicate the number of cases found in the data file. They cannot be interpreted as summary statistics of the population of interest.

f12f7b3: F7b.您在「3.農會、漁會或其他工商行業團體的公會、獅子會等」是不是有擔任什麼職務?

Information	[Type= discrete] [Format=numeric] [Range= 0-9] [Missing=*]		
Statistics [NW/ W]	[Valid=2669 /-] [Invalid=0 /-]		
Value	Label	Cases	Percentage
0	沒有	296	11.1%
1	有	17	0.6%
8	不適用	2351	88.1%
9	不詳	5	0.2%

Warning: these figures indicate the number of cases found in the data file. They cannot be interpreted as summary statistics of the population of interest.

f12f7c3: F7c.您在「3.農會、漁會或其他工商行業團體的公會、獅子會等」擔任職務已有多久(年)?

Information	[Type= discrete] [Format=numeric] [Range= 2-99] [Missing=*]		
Statistics [NW/ W]	[Valid=2669 /-] [Invalid=0 /-]		

f12f7c3: F7c.您在「3.農會、漁會或其他工商行業團體的公會、獅子會等」擔任職務已有多久(年)?

Value	Label	Cases	Percentage
2		2	0.1%
3		2	0.1%
4		2	0.1%
8		2	0.1%
10		1	0.0%
20		1	0.0%
24		1	0.0%
25		1	0.0%
26		1	0.0%
30		2	0.1%
45		1	0.0%
50		1	0.0%
88	不適用	2647	99.2%
98	不清楚	0	
99	不詳	5	0.2%

Warning: these figures indicate the number of cases found in the data file. They cannot be interpreted as summary statistics of the population of interest.

f12f74: F7.您有沒有參加「4.政治性團體(如政黨等)」的活動，或是加入這類的社團做會員?

Information	[Type= discrete] [Format=numeric] [Range= 0-9] [Missing=*]
Statistics [NW/ W]	[Valid=2669 /-] [Invalid=0 /-]

Value	Label	Cases	Percentage
0	沒有	2437	91.3%
1	有	228	8.5%
9	不詳	4	0.1%

Warning: these figures indicate the number of cases found in the data file. They cannot be interpreted as summary statistics of the population of interest.

f12f7a4: F7a.您參加「4.政治性團體(如政黨等)」已經有多久(年)?

Information	[Type= discrete] [Format=numeric] [Range= 1-99] [Missing=*]
Statistics [NW/ W]	[Valid=2669 /-] [Invalid=0 /-]

Value	Label	Cases	Percentage
1		1	0.0%
2		1	0.0%
3		3	0.1%
4		2	0.1%
5		2	0.1%
6		1	0.0%
7		1	0.0%
8		3	0.1%
10		3	0.1%
11		1	0.0%
12		2	0.1%
15		1	0.0%
16		1	0.0%
20		5	0.2%
21		2	0.1%

f12f7a4: F7a.您參加「4. 政治性團體(如政黨等)」已經有多久(年)?

Value	Label	Cases	Percentage
23		1	0.0%
25		1	0.0%
27		1	0.0%
28		2	0.1%
30		19	0.7%
31		1	0.0%
33		1	0.0%
35		7	0.3%
36		1	0.0%
37		1	0.0%
38		3	0.1%
39		3	0.1%
40		37	1.4%
41		6	0.2%
42		1	0.0%
43		6	0.2%
44		4	0.1%
45		18	0.7%
46		5	0.2%
47		9	0.3%
48		5	0.2%
49		1	0.0%
50		42	1.6%
51		1	0.0%
52		3	0.1%
55		8	0.3%
57		5	0.2%
60		3	0.1%
65		1	0.0%
88	不適用	2437	91.3%
98	不清楚	1	0.0%
99	不詳	6	0.2%

Warning: these figures indicate the number of cases found in the data file. They cannot be interpreted as summary statistics of the population of interest.

f12f7b4: F7b.您在「4. 政治性團體(如政黨等)」是不是有擔任什麼職務?

Information	[Type= discrete] [Format=numeric] [Range= 0-9] [Missing=*]		
Statistics [NW/ W]	[Valid=2669 /-] [Invalid=0 /-]		
Value	Label	Cases	Percentage
0	沒有	174	6.5%
1	有	51	1.9%
8	不適用	2437	91.3%
9	不詳	7	0.3%

Warning: these figures indicate the number of cases found in the data file. They cannot be interpreted as summary statistics of the population of interest.

f12f7c4: F7c.您在「4. 政治性團體(如政黨等)」擔任職務已有多久(年)?

Information	[Type= discrete] [Format=numeric] [Range= 1-99] [Missing=*]
-------------	---

f12f7c4: F7c.您在「4.政治性團體(如政黨等)」擔任職務已有多久(年)?

Statistics [NW/ W] [Valid=2669 /-] [Invalid=0 /-]

Value	Label	Cases	Percentage
1		1	0.0%
2		1	0.0%
3		4	0.1%
5		5	0.2%
6		3	0.1%
8		1	0.0%
10		5	0.2%
15		6	0.2%
20		4	0.1%
21		1	0.0%
25		1	0.0%
30		4	0.1%
32		1	0.0%
35		1	0.0%
40		3	0.1%
41		1	0.0%
43		1	0.0%
46		1	0.0%
50		2	0.1%
88	不適用	2611	97.8%
98	不清楚	4	0.1%
99	不詳	8	0.3%

Warning: these figures indicate the number of cases found in the data file. They cannot be interpreted as summary statistics of the population of interest.

f12f75: F7.您有沒有參加「5.社會服務性社團，如生命線、救濟會、功德會等」的活動，或是加入這類的社團做會員?

Information [Type= discrete] [Format=numeric] [Range= 0-9] [Missing=*]

Statistics [NW/ W] [Valid=2669 /-] [Invalid=0 /-]

Value	Label	Cases	Percentage
0	沒有	2609	97.8%
1	有	55	2.1%
9	不詳	5	0.2%

Warning: these figures indicate the number of cases found in the data file. They cannot be interpreted as summary statistics of the population of interest.

f12f7a5: F7a.您參加「5.社會服務性社團，如生命線、救濟會、功德會等」已經有多久(年)?

Information [Type= discrete] [Format=numeric] [Range= 1-99] [Missing=*]

Statistics [NW/ W] [Valid=2669 /-] [Invalid=0 /-]

Value	Label	Cases	Percentage
1		4	0.1%
2		5	0.2%
3		3	0.1%
4		3	0.1%
5		11	0.4%
6		6	0.2%

f12f7a5: F7a.您參加「5.社會服務性社團，如生命線、救濟會、功德會等」已經有多久(年)?

Value	Label	Cases	Percentage
7		2	0.1%
8		4	0.1%
10		7	0.3%
15		2	0.1%
18		1	0.0%
20		2	0.1%
30		1	0.0%
39		1	0.0%
50		1	0.0%
88	不適用	2609	97.8%
98	不清楚	1	0.0%
99	不詳	6	0.2%

Warning: these figures indicate the number of cases found in the data file. They cannot be interpreted as summary statistics of the population of interest.

f12f7b5: F7b.您在「5.社會服務性社團，如生命線、救濟會、功德會等」是不是有擔任什麼職務?

Information	[Type= discrete] [Format=numeric] [Range= 0-9] [Missing=*]
Statistics [NW/ W]	[Valid=2669 /-] [Invalid=0 /-]

Value	Label	Cases	Percentage
0	沒有	50	1.9%
1	有	5	0.2%
8	不適用	2609	97.8%
9	不詳	5	0.2%

Warning: these figures indicate the number of cases found in the data file. They cannot be interpreted as summary statistics of the population of interest.

f12f7c5: F7c.您在「5.社會服務性社團，如生命線、救濟會、功德會等」擔任職務已有多久(年)?

Information	[Type= discrete] [Format=numeric] [Range= 3-99] [Missing=*]
Statistics [NW/ W]	[Valid=2669 /-] [Invalid=0 /-]

Value	Label	Cases	Percentage
3		1	0.0%
5		1	0.0%
6		1	0.0%
10		1	0.0%
50		1	0.0%
88	不適用	2659	99.6%
98	不清楚	0	
99	不詳	5	0.2%

Warning: these figures indicate the number of cases found in the data file. They cannot be interpreted as summary statistics of the population of interest.

f12f76: F7.您有沒有參加「6.同鄉會、宗親會等」的活動，或是加入這類的社團做會員?

Information	[Type= discrete] [Format=numeric] [Range= 0-9] [Missing=*]
Statistics [NW/ W]	[Valid=2669 /-] [Invalid=0 /-]

Value	Label	Cases	Percentage
0	沒有	2442	91.5%
1	有	221	8.3%
9	不詳	6	0.2%

Warning: these figures indicate the number of cases found in the data file. They cannot be interpreted as summary statistics of the population of interest.

# f12f7a6: F7a.您參加「6.同鄉會、宗親會等」已經有多久(年)?			
Information		[Type= discrete] [Format=numeric] [Range= 1-99] [Missing=*]	
Statistics [NW/ W]		[Valid=2669 /-] [Invalid=0 /-]	
Value	Label	Cases	Percentage
1		4	0.1%
2		7	0.3%
3		7	0.3%
4		6	0.2%
5		14	0.5%
6		12	0.4%
7		6	0.2%
8		14	0.5%
9		2	0.1%
10		26	1.0%
11		1	0.0%
12		6	0.2%
14		1	0.0%
15		22	0.8%
16		1	0.0%
17		2	0.1%
18		6	0.2%
20		21	0.8%
22		1	0.0%
25		5	0.2%
27		1	0.0%
30		28	1.0%
34		1	0.0%
35		1	0.0%
36		1	0.0%
40		10	0.4%
43		1	0.0%
45		2	0.1%
46		1	0.0%
47		1	0.0%
50		3	0.1%
65		1	0.0%
70		1	0.0%
88	不適用	2442	91.5%
98	不清楚	3	0.1%
99	不詳	8	0.3%
Warning: these figures indicate the number of cases found in the data file. They cannot be interpreted as summary statistics of the population of interest.			
# f12f7b6: F7b.您在「6.同鄉會、宗親會等」是不是有擔什麼職務?			
Information		[Type= discrete] [Format=numeric] [Range= 0-9] [Missing=*]	
Statistics [NW/ W]		[Valid=2669 /-] [Invalid=0 /-]	
Value	Label	Cases	Percentage
0	沒有	192	7.2%

# f12f7b6: F7b.您在「6.同鄉會、宗親會等」是不是有擔什麼職務？			
Value	Label	Cases	Percentage
1	有	28	1.0%
8	不適用	2442	91.5%
9	不詳	7	0.3%
Warning: these figures indicate the number of cases found in the data file. They cannot be interpreted as summary statistics of the population of interest.			
# f12f7c6: F7c.您在「6.同鄉會、宗親會等」擔任職務已有多久(年)？			
Information	[Type= discrete] [Format=numeric] [Range= 2-99] [Missing=*]		
Statistics [NW/ W]	[Valid=2669 /-] [Invalid=0 /-]		
Value	Label	Cases	Percentage
2		2	0.1%
3		2	0.1%
5		1	0.0%
6		3	0.1%
9		1	0.0%
10		5	0.2%
12		3	0.1%
13		1	0.0%
15		2	0.1%
16		1	0.0%
18		1	0.0%
20		1	0.0%
30		2	0.1%
40		1	0.0%
46		1	0.0%
88	不適用	2634	98.7%
98	不清楚	0	
99	不詳	8	0.3%
Warning: these figures indicate the number of cases found in the data file. They cannot be interpreted as summary statistics of the population of interest.			
# f12f77: F7.您有沒有參加「7.老人團體，如老人會、長青俱樂部等」的活動，或是加入這類的社團做會員？			
Information	[Type= discrete] [Format=numeric] [Range= 0-9] [Missing=*]		
Statistics [NW/ W]	[Valid=2669 /-] [Invalid=0 /-]		
Value	Label	Cases	Percentage
0	沒有	2016	75.5%
1	有	650	24.4%
9	不詳	3	0.1%
Warning: these figures indicate the number of cases found in the data file. They cannot be interpreted as summary statistics of the population of interest.			
# f12f7a7: F7a.您參加「7.老人團體，如老人會、長青俱樂部等」已經有多久(年)？			
Information	[Type= discrete] [Format=numeric] [Range= 1-99] [Missing=*]		
Statistics [NW/ W]	[Valid=2669 /-] [Invalid=0 /-]		
Value	Label	Cases	Percentage
1		46	1.7%
2		62	2.3%
3		81	3.0%
4		42	1.6%

f12f7a7: F7a.您參加「7.老人團體，如老人會、長青俱樂部等」已經有多久(年)?

Value	Label	Cases	Percentage
5		89	3.3%
6		49	1.8%
7		22	0.8%
8		49	1.8%
9		10	0.4%
10		100	3.7%
11		3	0.1%
12		14	0.5%
13		8	0.3%
14		3	0.1%
15		34	1.3%
16		4	0.1%
17		2	0.1%
18		3	0.1%
19		1	0.0%
20		7	0.3%
23		1	0.0%
24		1	0.0%
25		4	0.1%
27		1	0.0%
30		6	0.2%
88	不適用	2016	75.5%
98	不清楚	6	0.2%
99	不詳	5	0.2%

Warning: these figures indicate the number of cases found in the data file. They cannot be interpreted as summary statistics of the population of interest.

f12f7b7: F7b.您在「7.老人團體，如老人會、長青俱樂部等」是不是有擔任什麼職務?

Information	[Type= discrete] [Format=numeric] [Range= 0-9] [Missing=*]		
Statistics [NW/ W]	[Valid=2669 /-] [Invalid=0 /-]		
Value	Label	Cases	Percentage
0	沒有	591	22.1%
1	有	41	1.5%
8	不適用	2016	75.5%
9	不詳	21	0.8%

Warning: these figures indicate the number of cases found in the data file. They cannot be interpreted as summary statistics of the population of interest.

f12f7c7: F7c.您在「7.老人團體，如老人會、長青俱樂部等」擔任職務已有多久(年)?

Information	[Type= discrete] [Format=numeric] [Range= 1-99] [Missing=*]		
Statistics [NW/ W]	[Valid=2669 /-] [Invalid=0 /-]		
Value	Label	Cases	Percentage
1		2	0.1%
2		5	0.2%
3		3	0.1%
4		6	0.2%
5		1	0.0%
6		6	0.2%

f12f7c7: F7c.您在「7.老人團體，如老人會、長青俱樂部等」擔任職務已有多久(年)?

Value	Label	Cases	Percentage
7		1	0.0%
8		2	0.1%
10		6	0.2%
12		2	0.1%
15		3	0.1%
16		1	0.0%
20		1	0.0%
30		1	0.0%
88	不適用	2607	97.7%
98	不清楚	1	0.0%
99	不詳	21	0.8%

Warning: these figures indicate the number of cases found in the data file. They cannot be interpreted as summary statistics of the population of interest.

f12f8: F8.[若未參加任何一個社團活動，跳問F9]過去一年，你是否曾因健康問題、工作關係或其他原因，而減少社團活動?

Information	[Type= discrete] [Format=numeric] [Range= 0-9] [Missing=*]
Statistics [NW/ W]	[Valid=2669 /-] [Invalid=0 /-]

Value	Label	Cases	Percentage
0	沒有	955	35.8%
1	有	247	9.3%
8	不適用	1449	54.3%
9	不詳	18	0.7%

Warning: these figures indicate the number of cases found in the data file. They cannot be interpreted as summary statistics of the population of interest.

card13: 卡號_13

Information	[Type= discrete] [Format=numeric] [Range= 13-13] [Missing=*]
Statistics [NW/ W]	[Valid=2669 /-] [Invalid=0 /-]

Value	Label	Cases	Percentage
13		2669	100.0%

Warning: these figures indicate the number of cases found in the data file. They cannot be interpreted as summary statistics of the population of interest.

f13f901: F9.「年老後」的好處對你而言，重不重要?1.可以自己當老闆，不必聽別人指揮

Information	[Type= discrete] [Format=numeric] [Range= 1-9] [Missing=*]
Statistics [NW/ W]	[Valid=2669 /-] [Invalid=0 /-]

Value	Label	Cases	Percentage
1	很重要	160	6.0%
2	有些重要	194	7.3%
3	不太重要	374	14.0%
4	完全不重要	949	35.6%
5	不適用	515	19.3%
6	沒想過或說不出來	207	7.8%
7	其他反應	10	0.4%
8	不適用	256	9.6%
9	不詳	4	0.1%

Warning: these figures indicate the number of cases found in the data file. They cannot be interpreted as summary statistics of the population of interest.

# f13f902: F9.「年老後」的好處對你而言，重不重要?2.可以過較輕鬆、有悠閒的生活			
Information	[Type= discrete] [Format=numeric] [Range= 1-9] [Missing=*]		
Statistics [NW/ W]	[Valid=2669 /-] [Invalid=0 /-]		
Value	Label	Cases	Percentage
1	很重要	715	<div><div></div></div> 26.8%
2	有些重要	889	<div><div></div></div> 33.3%
3	不太重要	422	<div><div></div></div> 15.8%
4	完全不重要	258	<div><div></div></div> 9.7%
5	不適用	26	<div><div></div></div> 1.0%
6	沒想過或說不出來	92	<div><div></div></div> 3.4%
7	其他反應	7	<div><div></div></div> 0.3%
8	不適用	256	<div><div></div></div> 9.6%
9	不詳	4	<div><div></div></div> 0.1%
Warning: these figures indicate the number of cases found in the data file. They cannot be interpreted as summary statistics of the population of interest.			
# f13f903: F9.「年老後」的好處對你而言，重不重要?3.可以有較多的時間和配偶在一起			
Information	[Type= discrete] [Format=numeric] [Range= 1-9] [Missing=*]		
Statistics [NW/ W]	[Valid=2669 /-] [Invalid=0 /-]		
Value	Label	Cases	Percentage
1	很重要	635	<div><div></div></div> 23.8%
2	有些重要	521	<div><div></div></div> 19.5%
3	不太重要	264	<div><div></div></div> 9.9%
4	完全不重要	215	<div><div></div></div> 8.1%
5	不適用	723	<div><div></div></div> 27.1%
6	沒想過或說不出來	49	<div><div></div></div> 1.8%
7	其他反應	3	<div><div></div></div> 0.1%
8	不適用	256	<div><div></div></div> 9.6%
9	不詳	3	<div><div></div></div> 0.1%
Warning: these figures indicate the number of cases found in the data file. They cannot be interpreted as summary statistics of the population of interest.			
# f13f904: F9.「年老後」的好處對你而言，重不重要?4.可以有較多的時間和子女在一起			
Information	[Type= discrete] [Format=numeric] [Range= 1-9] [Missing=*]		
Statistics [NW/ W]	[Valid=2669 /-] [Invalid=0 /-]		
Value	Label	Cases	Percentage
1	很重要	709	<div><div></div></div> 26.6%
2	有些重要	822	<div><div></div></div> 30.8%
3	不太重要	461	<div><div></div></div> 17.3%
4	完全不重要	234	<div><div></div></div> 8.8%
5	不適用	128	<div><div></div></div> 4.8%
6	沒想過或說不出來	46	<div><div></div></div> 1.7%
7	其他反應	9	<div><div></div></div> 0.3%
8	不適用	256	<div><div></div></div> 9.6%
9	不詳	4	<div><div></div></div> 0.1%
Warning: these figures indicate the number of cases found in the data file. They cannot be interpreted as summary statistics of the population of interest.			
# f13f905: F9.「年老後」的好處對你而言，重不重要?5.可以有較多的時間參加社會服務或活動			
Information	[Type= discrete] [Format=numeric] [Range= 1-9] [Missing=*]		
Statistics [NW/ W]	[Valid=2669 /-] [Invalid=0 /-]		

f13f905: F9. 「年老後」的好處對你而言，重不重要?5.可以有較多的時間參加社會服務或活動

Value	Label	Cases	Percentage
1	很重要	185	<div><div></div></div> 6.9%
2	有些重要	380	<div><div></div></div> 14.2%
3	不太重要	743	<div><div></div></div> 27.8%
4	完全不重要	865	<div><div></div></div> 32.4%
5	不適用	118	<div><div></div></div> 4.4%
6	沒想過或說不出來	117	<div><div></div></div> 4.4%
7	其他反應	1	<div><div></div></div> 0.0%
8	不適用	256	<div><div></div></div> 9.6%
9	不詳	4	<div><div></div></div> 0.1%

Warning: these figures indicate the number of cases found in the data file. They cannot be interpreted as summary statistics of the population of interest.

f13f906: F9. 「年老後」的好處對你而言，重不重要?6.可以有較多的時間去旅行

Information	[Type= discrete] [Format=numeric] [Range= 1-9] [Missing=*]
Statistics [NW/ W]	[Valid=2669 /-] [Invalid=0 /-]

Value	Label	Cases	Percentage
1	很重要	245	<div><div></div></div> 9.2%
2	有些重要	462	<div><div></div></div> 17.3%
3	不太重要	793	<div><div></div></div> 29.7%
4	完全不重要	753	<div><div></div></div> 28.2%
5	不適用	79	<div><div></div></div> 3.0%
6	沒想過或說不出來	70	<div><div></div></div> 2.6%
7	其他反應	8	<div><div></div></div> 0.3%
8	不適用	256	<div><div></div></div> 9.6%
9	不詳	3	<div><div></div></div> 0.1%

Warning: these figures indicate the number of cases found in the data file. They cannot be interpreted as summary statistics of the population of interest.

f13f907: F9. 「年老後」的好處對你而言，重不重要?7.可以有時間做自己想做的事

Information	[Type= discrete] [Format=numeric] [Range= 1-9] [Missing=*]
Statistics [NW/ W]	[Valid=2669 /-] [Invalid=0 /-]

Value	Label	Cases	Percentage
1	很重要	604	<div><div></div></div> 22.6%
2	有些重要	902	<div><div></div></div> 33.8%
3	不太重要	480	<div><div></div></div> 18.0%
4	完全不重要	323	<div><div></div></div> 12.1%
5	不適用	34	<div><div></div></div> 1.3%
6	沒想過或說不出來	67	<div><div></div></div> 2.5%
7	其他反應	1	<div><div></div></div> 0.0%
8	不適用	256	<div><div></div></div> 9.6%
9	不詳	2	<div><div></div></div> 0.1%

Warning: these figures indicate the number of cases found in the data file. They cannot be interpreted as summary statistics of the population of interest.

f13f1001: F10. 「年老後」的壞處，是不是會(或可能會)給你帶來困擾?1.時間太多，生活會較無聊

Information	[Type= discrete] [Format=numeric] [Range= 1-9] [Missing=*]
Statistics [NW/ W]	[Valid=2669 /-] [Invalid=0 /-]

Value	Label	Cases	Percentage
1	很大的困擾	185	<div><div></div></div> 6.9%

f13f1001: F10.「年老後」的壞處，是不是會(或可能會)給你帶來困擾?1.時間太多，生活會較無聊

Value	Label	Cases	Percentage
2	有一些困擾	301	<div><div></div></div> 11.3%
3	有點困擾	291	<div><div></div></div> 10.9%
4	不會有困擾	1557	<div><div></div></div> 58.3%
5	不適用	22	<div><div></div></div> 0.8%
6	沒想過或說不出來	55	<div><div></div></div> 2.1%
7	其他反應	0	
8	不適用	256	<div><div></div></div> 9.6%
9	不詳	2	<div><div></div></div> 0.1%

Warning: these figures indicate the number of cases found in the data file. They cannot be interpreted as summary statistics of the population of interest.

f13f1002: F10.「年老後」的壞處，是不是會(或可能會)給你帶來困擾?2.無法再做有用或有建設性的事

Information	[Type= discrete] [Format=numeric] [Range= 1-9] [Missing=*]
Statistics [NW/ W]	[Valid=2669 /-] [Invalid=0 /-]

Value	Label	Cases	Percentage
1	很大的困擾	188	<div><div></div></div> 7.0%
2	有一些困擾	263	<div><div></div></div> 9.9%
3	有點困擾	342	<div><div></div></div> 12.8%
4	不會有困擾	1248	<div><div></div></div> 46.8%
5	不適用	182	<div><div></div></div> 6.8%
6	沒想過或說不出來	186	<div><div></div></div> 7.0%
7	其他反應	2	<div><div></div></div> 0.1%
8	不適用	256	<div><div></div></div> 9.6%
9	不詳	2	<div><div></div></div> 0.1%

Warning: these figures indicate the number of cases found in the data file. They cannot be interpreted as summary statistics of the population of interest.

f13f1003: F10.「年老後」的壞處，是不是會(或可能會)給你帶來困擾?3.會懷念以前的同事

Information	[Type= discrete] [Format=numeric] [Range= 1-9] [Missing=*]
Statistics [NW/ W]	[Valid=2669 /-] [Invalid=0 /-]

Value	Label	Cases	Percentage
1	很大的困擾	84	<div><div></div></div> 3.1%
2	有一些困擾	245	<div><div></div></div> 9.2%
3	有點困擾	392	<div><div></div></div> 14.7%
4	不會有困擾	986	<div><div></div></div> 36.9%
5	不適用	567	<div><div></div></div> 21.2%
6	沒想過或說不出來	129	<div><div></div></div> 4.8%
7	其他反應	7	<div><div></div></div> 0.3%
8	不適用	256	<div><div></div></div> 9.6%
9	不詳	3	<div><div></div></div> 0.1%

Warning: these figures indicate the number of cases found in the data file. They cannot be interpreted as summary statistics of the population of interest.

f13f1004: F10.「年老後」的壞處，是不是會(或可能會)給你帶來困擾?4.較會生病和身體機能退化

Information	[Type= discrete] [Format=numeric] [Range= 1-9] [Missing=*]
Statistics [NW/ W]	[Valid=2669 /-] [Invalid=0 /-]

Value	Label	Cases	Percentage
1	很大的困擾	736	<div><div></div></div> 27.6%
2	有一些困擾	596	<div><div></div></div> 22.3%

# f13f1004: F10.「年老後」的壞處，是不是會(或可能會)給你帶來困擾?4.較會生病和身體機能退化			
Value	Label	Cases	Percentage
3	有點困擾	447	16.7%
4	不會有困擾	585	21.9%
5	不適用	6	0.2%
6	沒想過或說不出來	36	1.3%
7	其他反應	1	0.0%
8	不適用	256	9.6%
9	不詳	6	0.2%
Warning: these figures indicate the number of cases found in the data file. They cannot be interpreted as summary statistics of the population of interest.			
# f13f1005: F10.「年老後」的壞處，是不是會(或可能會)給你帶來困擾?5.收入不夠使用			
Information	[Type= discrete] [Format=numeric] [Range= 1-9] [Missing=*]		
Statistics [NW/ W]	[Valid=2669 /-] [Invalid=0 /-]		
Value	Label	Cases	Percentage
1	很大的困擾	417	15.6%
2	有一些困擾	374	14.0%
3	有點困擾	331	12.4%
4	不會有困擾	1221	45.7%
5	不適用	24	0.9%
6	沒想過或說不出來	42	1.6%
7	其他反應	2	0.1%
8	不適用	256	9.6%
9	不詳	2	0.1%
Warning: these figures indicate the number of cases found in the data file. They cannot be interpreted as summary statistics of the population of interest.			
# f13f1006: F10.「年老後」的壞處，是不是會(或可能會)給你帶來困擾?6.存款貶值和生活費高漲的問題			
Information	[Type= discrete] [Format=numeric] [Range= 1-9] [Missing=*]		
Statistics [NW/ W]	[Valid=2669 /-] [Invalid=0 /-]		
Value	Label	Cases	Percentage
1	很大的困擾	401	15.0%
2	有一些困擾	346	13.0%
3	有點困擾	329	12.3%
4	不會有困擾	1164	43.6%
5	不適用	51	1.9%
6	沒想過或說不出來	115	4.3%
7	其他反應	5	0.2%
8	不適用	256	9.6%
9	不詳	2	0.1%
Warning: these figures indicate the number of cases found in the data file. They cannot be interpreted as summary statistics of the population of interest.			
# f13f1101: F11.你是否同意?1.父母年老時，子女應該給他們錢做為生活上的花費			
Information	[Type= discrete] [Format=numeric] [Range= 1-9] [Missing=*]		
Statistics [NW/ W]	[Valid=2669 /-] [Invalid=0 /-]		
Value	Label	Cases	Percentage
1	非常同意	752	28.2%
2	同意	1249	46.8%
3	中立意見	235	8.8%

# f13f1101: F11.你是否同意?1.父母年老時，子女應該給他們錢做為生活上的花費			
Value	Label	Cases	Percentage
4	不太同意	159	<div><div></div></div> 6.0%
5	非常不同意	13	<div><div></div></div> 0.5%
8	不適用	258	<div><div></div></div> 9.7%
9	不詳	3	<div><div></div></div> 0.1%
Warning: these figures indicate the number of cases found in the data file. They cannot be interpreted as summary statistics of the population of interest.			
# f13f1102: F11.你是否同意?2.老年人身邊要留有一些積蓄或財產，子女才會比較會尊重你			
Information	[Type= discrete] [Format=numeric] [Range= 1-9] [Missing=*]		
Statistics [NW/ W]	[Valid=2669 /-] [Invalid=0 /-]		
Value	Label	Cases	Percentage
1	非常同意	677	<div><div></div></div> 25.4%
2	同意	1156	<div><div></div></div> 43.3%
3	中立意見	232	<div><div></div></div> 8.7%
4	不太同意	306	<div><div></div></div> 11.5%
5	非常不同意	37	<div><div></div></div> 1.4%
8	不適用	258	<div><div></div></div> 9.7%
9	不詳	3	<div><div></div></div> 0.1%
Warning: these figures indicate the number of cases found in the data file. They cannot be interpreted as summary statistics of the population of interest.			
# f13f1103: F11.你是否同意?3.如果子女有需要時，父母應幫忙子女帶他們的小孩(孫子女)			
Information	[Type= discrete] [Format=numeric] [Range= 1-9] [Missing=*]		
Statistics [NW/ W]	[Valid=2669 /-] [Invalid=0 /-]		
Value	Label	Cases	Percentage
1	非常同意	583	<div><div></div></div> 21.8%
2	同意	1357	<div><div></div></div> 50.8%
3	中立意見	261	<div><div></div></div> 9.8%
4	不太同意	185	<div><div></div></div> 6.9%
5	非常不同意	22	<div><div></div></div> 0.8%
8	不適用	258	<div><div></div></div> 9.7%
9	不詳	3	<div><div></div></div> 0.1%
Warning: these figures indicate the number of cases found in the data file. They cannot be interpreted as summary statistics of the population of interest.			
# f13f1104: F11.你是否同意?4.子女成家後，父母應該盡可能不要和子女住在一起			
Information	[Type= discrete] [Format=numeric] [Range= 1-9] [Missing=*]		
Statistics [NW/ W]	[Valid=2669 /-] [Invalid=0 /-]		
Value	Label	Cases	Percentage
1	非常同意	190	<div><div></div></div> 7.1%
2	同意	661	<div><div></div></div> 24.8%
3	中立意見	467	<div><div></div></div> 17.5%
4	不太同意	865	<div><div></div></div> 32.4%
5	非常不同意	222	<div><div></div></div> 8.3%
8	不適用	258	<div><div></div></div> 9.7%
9	不詳	6	<div><div></div></div> 0.2%
Warning: these figures indicate the number of cases found in the data file. They cannot be interpreted as summary statistics of the population of interest.			

f13f1105: F11.你是否同意?5.老年人在經濟上應當儘量自立，不要依靠子女的供應

Information	[Type= discrete] [Format=numeric] [Range= 1-9] [Missing=*]
Statistics [NW/ W]	[Valid=2669 /-] [Invalid=0 /-]

Value	Label	Cases	Percentage
1	非常同意	445	<div><div></div></div> 16.7%
2	同意	1114	<div><div></div></div> 41.7%
3	中立意見	266	<div><div></div></div> 10.0%
4	不太同意	473	<div><div></div></div> 17.7%
5	非常不同意	107	<div><div></div></div> 4.0%
8	不適用	258	<div><div></div></div> 9.7%
9	不詳	6	<div><div></div></div> 0.2%

Warning: these figures indicate the number of cases found in the data file. They cannot be interpreted as summary statistics of the population of interest.

f13f1106: F11.你是否同意?6.現在的年輕人比以前的人，較不尊敬老年人

Information	[Type= discrete] [Format=numeric] [Range= 1-9] [Missing=*]
Statistics [NW/ W]	[Valid=2669 /-] [Invalid=0 /-]

Value	Label	Cases	Percentage
1	非常同意	556	<div><div></div></div> 20.8%
2	同意	1005	<div><div></div></div> 37.7%
3	中立意見	361	<div><div></div></div> 13.5%
4	不太同意	458	<div><div></div></div> 17.2%
5	非常不同意	27	<div><div></div></div> 1.0%
8	不適用	258	<div><div></div></div> 9.7%
9	不詳	4	<div><div></div></div> 0.1%

Warning: these figures indicate the number of cases found in the data file. They cannot be interpreted as summary statistics of the population of interest.

f13f1107: F11.你是否同意?7.政府已經對老人提供了不錯的照顧

Information	[Type= discrete] [Format=numeric] [Range= 1-9] [Missing=*]
Statistics [NW/ W]	[Valid=2669 /-] [Invalid=0 /-]

Value	Label	Cases	Percentage
1	非常同意	330	<div><div></div></div> 12.4%
2	同意	1294	<div><div></div></div> 48.5%
3	中立意見	291	<div><div></div></div> 10.9%
4	不太同意	391	<div><div></div></div> 14.6%
5	非常不同意	92	<div><div></div></div> 3.4%
8	不適用	258	<div><div></div></div> 9.7%
9	不詳	13	<div><div></div></div> 0.5%

Warning: these figures indicate the number of cases found in the data file. They cannot be interpreted as summary statistics of the population of interest.

f13f1108: F11.你是否同意?8.當父母年老時，子女應該和他們住在一起

Information	[Type= discrete] [Format=numeric] [Range= 1-9] [Missing=*]
Statistics [NW/ W]	[Valid=2669 /-] [Invalid=0 /-]

Value	Label	Cases	Percentage
1	非常同意	812	<div><div></div></div> 30.4%
2	同意	1141	<div><div></div></div> 42.8%
3	中立意見	262	<div><div></div></div> 9.8%
4	不太同意	177	<div><div></div></div> 6.6%

# f13f1108: F11.你是否同意?8.當父母年老時，子女應該和他們住在一起			
Value	Label	Cases	Percentage
5	非常不同意	13	<div><div></div></div> 0.5%
8	不適用	258	<div><div></div></div> 9.7%
9	不詳	6	<div><div></div></div> 0.2%
Warning: these figures indicate the number of cases found in the data file. They cannot be interpreted as summary statistics of the population of interest.			
# f13f1109: F11.你是否同意?9.如果一個男性老人的太太已經過世一段時間了，你是否贊成他再娶			
Information	[Type= discrete] [Format=numeric] [Range= 1-9] [Missing=*]		
Statistics [NW/ W]	[Valid=2669 /-] [Invalid=0 /-]		
Value	Label	Cases	Percentage
1	非常同意	52	<div><div></div></div> 1.9%
2	同意	340	<div><div></div></div> 12.7%
3	中立意見	640	<div><div></div></div> 24.0%
4	不太同意	702	<div><div></div></div> 26.3%
5	非常不同意	672	<div><div></div></div> 25.2%
8	不適用	258	<div><div></div></div> 9.7%
9	不詳	5	<div><div></div></div> 0.2%
Warning: these figures indicate the number of cases found in the data file. They cannot be interpreted as summary statistics of the population of interest.			
# f13f1110: F11.你是否同意?10.如果一個女性老人的先生已經過世一段時間了，你是否贊成她再嫁			
Information	[Type= discrete] [Format=numeric] [Range= 1-9] [Missing=*]		
Statistics [NW/ W]	[Valid=2669 /-] [Invalid=0 /-]		
Value	Label	Cases	Percentage
1	非常同意	45	<div><div></div></div> 1.7%
2	同意	279	<div><div></div></div> 10.5%
3	中立意見	624	<div><div></div></div> 23.4%
4	不太同意	739	<div><div></div></div> 27.7%
5	非常不同意	720	<div><div></div></div> 27.0%
8	不適用	258	<div><div></div></div> 9.7%
9	不詳	4	<div><div></div></div> 0.1%
Warning: these figures indicate the number of cases found in the data file. They cannot be interpreted as summary statistics of the population of interest.			
# f13f1211: F12.目前你的生活中，你最喜歡也最常做的事(或活動)是什麼?具體活動內容1			
Information	[Type= discrete] [Format=numeric] [Range= 0-99] [Missing=*]		
Statistics [NW/ W]	[Valid=2669 /-] [Invalid=0 /-]		
Value	Label	Cases	Percentage
0	沒有想過，不知道，說不出來	876	<div><div></div></div> 32.8%
1		394	<div><div></div></div> 14.8%
2		128	<div><div></div></div> 4.8%
3		148	<div><div></div></div> 5.5%
4		156	<div><div></div></div> 5.8%
5		187	<div><div></div></div> 7.0%
6		297	<div><div></div></div> 11.1%
7		56	<div><div></div></div> 2.1%
8		18	<div><div></div></div> 0.7%
9		85	<div><div></div></div> 3.2%
10		51	<div><div></div></div> 1.9%

# f13f1211: F12.目前你的生活中，你最喜歡也最常做的事(或活動)是什麼?具體活動內容1			
Value	Label	Cases	Percentage
88	不適用	257	<div><div></div></div> 9.6%
99	不詳	16	<div><div></div></div> 0.6%
Warning: these figures indicate the number of cases found in the data file. They cannot be interpreted as summary statistics of the population of interest.			
# f13f1212: F12.目前你的生活中，你最喜歡也最常做的事(或活動)是什麼?具體活動類別1			
Information	[Type= discrete] [Format=numeric] [Range= 0-99] [Missing=*]		
Statistics [NW/ W]	[Valid=2669 /-] [Invalid=0 /-]		
Value	Label	Cases	Percentage
0	沒有想過	876	<div><div></div></div> 32.8%
1	家庭生活類	195	<div><div></div></div> 7.3%
2	休閒嗜好	861	<div><div></div></div> 32.3%
3	修養學習	166	<div><div></div></div> 6.2%
4	奉獻服務	37	<div><div></div></div> 1.4%
5	專長工作	20	<div><div></div></div> 0.7%
6	觀光旅遊	74	<div><div></div></div> 2.8%
7	運動類	152	<div><div></div></div> 5.7%
8	其他類	285	<div><div></div></div> 10.7%
9	其他反應	3	<div><div></div></div> 0.1%
88	不適用	0	
99	不詳	0	
Warning: these figures indicate the number of cases found in the data file. They cannot be interpreted as summary statistics of the population of interest.			
# f13f1221: F12.目前你的生活中，你最喜歡也最常做的事(或活動)是什麼?具體活動內容2			
Information	[Type= discrete] [Format=numeric] [Range= 0-99] [Missing=*]		
Statistics [NW/ W]	[Valid=2669 /-] [Invalid=0 /-]		
Value	Label	Cases	Percentage
0	沒有想過，不知道，說不出來	875	<div><div></div></div> 32.8%
1		185	<div><div></div></div> 6.9%
2		48	<div><div></div></div> 1.8%
3		62	<div><div></div></div> 2.3%
4		97	<div><div></div></div> 3.6%
5		78	<div><div></div></div> 2.9%
6		104	<div><div></div></div> 3.9%
7		32	<div><div></div></div> 1.2%
8		12	<div><div></div></div> 0.4%
9		46	<div><div></div></div> 1.7%
10		30	<div><div></div></div> 1.1%
88	不適用	1097	<div><div></div></div> 41.1%
99	不詳	3	<div><div></div></div> 0.1%
Warning: these figures indicate the number of cases found in the data file. They cannot be interpreted as summary statistics of the population of interest.			
# f13f1222: F12.目前你的生活中，你最喜歡也最常做的事(或活動)是什麼?具體活動類別2			
Information	[Type= discrete] [Format=numeric] [Range= 0-99] [Missing=*]		
Statistics [NW/ W]	[Valid=2669 /-] [Invalid=0 /-]		
Value	Label	Cases	Percentage
0	沒有想過	875	<div><div></div></div> 32.8%

f13f1222: F12.目前你的生活中，你最喜歡也最常做的事(或活動)是什麼?具體活動類別²

Value	Label	Cases	Percentage
1	家庭生活類	64	<div><div></div></div> 2.4%
2	休閒嗜好	405	<div><div></div></div> 15.2%
3	修養學習	99	<div><div></div></div> 3.7%
4	奉獻服務	11	<div><div></div></div> 0.4%
5	專長工作	11	<div><div></div></div> 0.4%
6	觀光旅遊	32	<div><div></div></div> 1.2%
7	運動類	60	<div><div></div></div> 2.2%
8	其他類	1109	<div><div></div></div> 41.6%
9	其他反應	3	<div><div></div></div> 0.1%
88	不適用	0	
99	不詳	0	

Warning: these figures indicate the number of cases found in the data file. They cannot be interpreted as summary statistics of the population of interest.

f13f1231: F12.目前你的生活中，你最喜歡也最常做的事(或活動)是什麼?具體活動內容³

Information	[Type= discrete] [Format=numeric] [Range= 0-99] [Missing=*]
Statistics [NW/ W]	[Valid=2669 /-] [Invalid=0 /-]

Value	Label	Cases	Percentage
0	沒有想過，不知道，說不出來	876	<div><div></div></div> 32.8%
1		56	<div><div></div></div> 2.1%
2		16	<div><div></div></div> 0.6%
3		16	<div><div></div></div> 0.6%
4		19	<div><div></div></div> 0.7%
5		19	<div><div></div></div> 0.7%
6		20	<div><div></div></div> 0.7%
7		8	<div><div></div></div> 0.3%
8		2	<div><div></div></div> 0.1%
9		15	<div><div></div></div> 0.6%
10		8	<div><div></div></div> 0.3%
88	不適用	1611	<div><div></div></div> 60.4%
99	不詳	3	<div><div></div></div> 0.1%

Warning: these figures indicate the number of cases found in the data file. They cannot be interpreted as summary statistics of the population of interest.

f13f1232: F12.目前你的生活中，你最喜歡也最常做的事(或活動)是什麼?具體活動類別³

Information	[Type= discrete] [Format=numeric] [Range= 0-99] [Missing=*]
Statistics [NW/ W]	[Valid=2669 /-] [Invalid=0 /-]

Value	Label	Cases	Percentage
0	沒有想過	876	<div><div></div></div> 32.8%
1	家庭生活類	12	<div><div></div></div> 0.4%
2	休閒嗜好	96	<div><div></div></div> 3.6%
3	修養學習	35	<div><div></div></div> 1.3%
4	奉獻服務	4	<div><div></div></div> 0.1%
5	專長工作	4	<div><div></div></div> 0.1%
6	觀光旅遊	15	<div><div></div></div> 0.6%
7	運動類	12	<div><div></div></div> 0.4%
8	其他類	1612	<div><div></div></div> 60.4%
9	其他反應	3	<div><div></div></div> 0.1%

# f13f1232: F12.目前你的生活中，你最喜歡也最常做的事(或活動)是什麼?具體活動類別3			
Value	Label	Cases	Percentage
88	不適用	0	
99	不詳	0	
Warning: these figures indicate the number of cases found in the data file. They cannot be interpreted as summary statistics of the population of interest.			
# f13f1241: F12.目前你的生活中，你最喜歡也最常做的事(或活動)是什麼?其他反應(請說明)			
Information	[Type= discrete] [Format=numeric] [Range= 0-99] [Missing=*]		
Statistics [NW/ W]	[Valid=2669 /-] [Invalid=0 /-]		
Value	Label	Cases	Percentage
0	沒有想過，不知道，說不出來	810	<div><div></div></div> 30.3%
1	無培養興趣的習慣	13	<div><div></div></div> 0.5%
2	沒有時間	4	<div><div></div></div> 0.1%
3	沒有多餘的錢	0	
4	身體殘障不方便	25	<div><div></div></div> 0.9%
5	須照顧病人	2	<div><div></div></div> 0.1%
6	其他	21	<div><div></div></div> 0.8%
88	不適用	1790	<div><div></div></div> 67.1%
99	不詳	4	<div><div></div></div> 0.1%
Warning: these figures indicate the number of cases found in the data file. They cannot be interpreted as summary statistics of the population of interest.			
# f13f13: F13.政府從去年開始辦全民健康保險後，你對目前全民健康保險制度，例如保費、看病付費、換卡、就醫等，是否感到滿意?			
Information	[Type= discrete] [Format=numeric] [Range= 0-9] [Missing=*]		
Statistics [NW/ W]	[Valid=2669 /-] [Invalid=0 /-]		
Value	Label	Cases	Percentage
0	不知道或答不出來[跳問F14]	133	<div><div></div></div> 5.0%
1	非常滿意[跳問F14]	481	<div><div></div></div> 18.0%
2	滿意[跳問F14]	1134	<div><div></div></div> 42.5%
3	普通[跳問F14]	343	<div><div></div></div> 12.9%
4	不太滿意	262	<div><div></div></div> 9.8%
5	非常不滿意	54	<div><div></div></div> 2.0%
8	不適用	257	<div><div></div></div> 9.6%
9	不詳	5	<div><div></div></div> 0.2%
Warning: these figures indicate the number of cases found in the data file. They cannot be interpreted as summary statistics of the population of interest.			
# f13f13a1: F13a.你對全民健康保險最不滿意的是什麼?			
Information	[Type= discrete] [Format=numeric] [Range= 1-99] [Missing=*]		
Statistics [NW/ W]	[Valid=2669 /-] [Invalid=0 /-]		
Value	Label	Cases	Percentage
1	保費太高	152	<div><div></div></div> 5.7%
2	醫師服務品質不好	43	<div><div></div></div> 1.6%
3	醫病關係變差	16	<div><div></div></div> 0.6%
4	換卡不方便	30	<div><div></div></div> 1.1%
5	看病不方便	8	<div><div></div></div> 0.3%
6	濫用醫療資源	12	<div><div></div></div> 0.4%
7	其他(請指明)	52	<div><div></div></div> 1.9%
88	不適用	2348	<div><div></div></div> 88.0%

# f13f13a1: F13a.你對全民健康保險最不滿意的是什麼？			
Value	Label	Cases	Percentage
98	不會說或說不出理由	3	0.1%
99	不詳	5	0.2%
Warning: these figures indicate the number of cases found in the data file. They cannot be interpreted as summary statistics of the population of interest.			
# f13f13a2: F13a.你對全民健康保險第二不滿意的是什麼？			
Information	[Type= discrete] [Format=numeric] [Range= 0-99] [Missing=*]		
Statistics [NW/ W]	[Valid=2669 /-] [Invalid=0 /-]		
Value	Label	Cases	Percentage
0	沒有	129	<div><div></div></div> 4.8%
1	保費太高	32	<div><div></div></div> 1.2%
2	醫師服務品質不好	41	<div><div></div></div> 1.5%
3	醫病關係變差	19	<div><div></div></div> 0.7%
4	換卡不方便	15	<div><div></div></div> 0.6%
5	看病不方便	20	<div><div></div></div> 0.7%
6	濫用醫療資源	28	<div><div></div></div> 1.0%
7	其他(請指明)	30	<div><div></div></div> 1.1%
88	不適用	2348	<div><div></div></div> 88.0%
98	不會說或說不出理由	2	0.1%
99	不詳	5	0.2%
Warning: these figures indicate the number of cases found in the data file. They cannot be interpreted as summary statistics of the population of interest.			
# f13f14: F14.你是不是覺得全民健康保險制度，會對你將來的健康、醫療方面的照顧較有保障(幫助)？			
Information	[Type= discrete] [Format=numeric] [Range= 1-9] [Missing=*]		
Statistics [NW/ W]	[Valid=2669 /-] [Invalid=0 /-]		
Value	Label	Cases	Percentage
1	沒有想過這個問題	126	<div><div></div></div> 4.7%
2	很有保障或幫助	1214	<div><div></div></div> 45.5%
3	有些保障或幫助	649	<div><div></div></div> 24.3%
4	沒有多大保障或幫助	237	<div><div></div></div> 8.9%
5	不知道或答不出來	180	<div><div></div></div> 6.7%
8	不適用	257	<div><div></div></div> 9.6%
9	不詳	6	0.2%
Warning: these figures indicate the number of cases found in the data file. They cannot be interpreted as summary statistics of the population of interest.			
# f13f151: F15.政府所提供的老人福利服務，你知不知道?1.提供老人休閒活動服務：如設立老人活動中心或俱樂部、舉辦敬老活動等			
Information	[Type= discrete] [Format=numeric] [Range= 0-9] [Missing=*]		
Statistics [NW/ W]	[Valid=2669 /-] [Invalid=0 /-]		
Value	Label	Cases	Percentage
0	不知道	874	<div><div></div></div> 32.7%
1	知道	1533	<div><div></div></div> 57.4%
8	不適用	257	<div><div></div></div> 9.6%
9	不詳	5	0.2%
Warning: these figures indicate the number of cases found in the data file. They cannot be interpreted as summary statistics of the population of interest.			

f13f15a1: F15a.你是否會利用過或需要這項福利或服務?1.提供老人休閒活動服務：如設立老人活動中心或俱樂部、舉辦敬老活動等

Information [Type= discrete] [Format=numeric] [Range= 0-9] [Missing=*]

Statistics [NW/ W] [Valid=2669 /-] [Invalid=0 /-]

Value	Label	Cases	Percentage
0	不需要	691	25.9%
1	未曾使用但需要	1064	39.9%
2	曾經使用	500	18.7%
3	其他	9	0.3%
4	F15回答0, F15a未回答	137	5.1%
8	不適用	257	9.6%
9	不詳	11	0.4%

Warning: these figures indicate the number of cases found in the data file. They cannot be interpreted as summary statistics of the population of interest.

f13f152: F15.政府所提供的老人福利服務，你知不知道?2.老人乘車或參觀、娛樂門票半價優待

Information [Type= discrete] [Format=numeric] [Range= 0-9] [Missing=*]

Statistics [NW/ W] [Valid=2669 /-] [Invalid=0 /-]

Value	Label	Cases	Percentage
0	不知道	150	5.6%
1	知道	2254	84.5%
8	不適用	257	9.6%
9	不詳	8	0.3%

Warning: these figures indicate the number of cases found in the data file. They cannot be interpreted as summary statistics of the population of interest.

f13f15a2: F15a.你是否會利用過或需要這項福利或服務?2.老人乘車或參觀、娛樂門票半價優待

Information [Type= discrete] [Format=numeric] [Range= 0-9] [Missing=*]

Statistics [NW/ W] [Valid=2669 /-] [Invalid=0 /-]

Value	Label	Cases	Percentage
0	不需要	286	10.7%
1	未曾使用但需要	936	35.1%
2	曾經使用	1145	42.9%
3	其他	7	0.3%
4	F15回答0, F15a未回答	25	0.9%
8	不適用	257	9.6%
9	不詳	13	0.5%

Warning: these figures indicate the number of cases found in the data file. They cannot be interpreted as summary statistics of the population of interest.

f13f153: F15.政府所提供的老人福利服務，你知不知道?3.辦理老人志願服務團，鼓勵老人做義工

Information [Type= discrete] [Format=numeric] [Range= 0-9] [Missing=*]

Statistics [NW/ W] [Valid=2669 /-] [Invalid=0 /-]

Value	Label	Cases	Percentage
0	不知道	1698	63.6%
1	知道	704	26.4%
8	不適用	257	9.6%
9	不詳	10	0.4%

Warning: these figures indicate the number of cases found in the data file. They cannot be interpreted as summary statistics of the population of interest.








# f13f15a3: F15a.你是否會利用過或需要這項福利或服務?3.辦理老人志願服務團，鼓勵老人做義工			
Information	[Type= discrete] [Format=numeric] [Range= 0-9] [Missing=*]		
Statistics [NW/ W]	[Valid=2669 /-] [Invalid=0 /-]		
Value	Label	Cases	Percentage
0	不需要	1476	55.3%
1	未曾使用但需要	659	24.7%
2	曾經使用	38	1.4%
3	其他	21	0.8%
4	F15回答0, F15a未回答	208	7.8%
8	不適用	257	9.6%
9	不詳	10	0.4%
Warning: these figures indicate the number of cases found in the data file. They cannot be interpreted as summary statistics of the population of interest.			
# f13f154: F15.政府所提供的老人福利服務，你知不知道?4.提供老人學習的機會：如辦理老人大學、長青學苑、老人補習教育等			
Information	[Type= discrete] [Format=numeric] [Range= 0-9] [Missing=*]		
Statistics [NW/ W]	[Valid=2669 /-] [Invalid=0 /-]		
Value	Label	Cases	Percentage
0	不知道	1167	43.7%
1	知道	1241	46.5%
8	不適用	257	9.6%
9	不詳	4	0.1%
Warning: these figures indicate the number of cases found in the data file. They cannot be interpreted as summary statistics of the population of interest.			
# f13f15a4: F15a.你是否會利用過或需要這項福利或服務?4.提供老人學習的機會：如辦理老人大學、長青學苑、老人補習教育等			
Information	[Type= discrete] [Format=numeric] [Range= 0-9] [Missing=*]		
Statistics [NW/ W]	[Valid=2669 /-] [Invalid=0 /-]		
Value	Label	Cases	Percentage
0	不需要	1391	52.1%
1	未曾使用但需要	768	28.8%
2	曾經使用	75	2.8%
3	其他	14	0.5%
4	F15回答0, F15a未回答	151	5.7%
8	不適用	257	9.6%
9	不詳	13	0.5%
Warning: these figures indicate the number of cases found in the data file. They cannot be interpreted as summary statistics of the population of interest.			
# f13f155: F15.政府所提供的老人福利服務，你知不知道?5.幫助老人找工作：如提供老人再就業的服務			
Information	[Type= discrete] [Format=numeric] [Range= 0-9] [Missing=*]		
Statistics [NW/ W]	[Valid=2669 /-] [Invalid=0 /-]		
Value	Label	Cases	Percentage
0	不知道	1881	70.5%
1	知道	526	19.7%
8	不適用	257	9.6%
9	不詳	5	0.2%
Warning: these figures indicate the number of cases found in the data file. They cannot be interpreted as summary statistics of the population of interest.			

# f13f15a5: F15a.你是否會利用過或需要這項福利或服務?5.幫助老人找工作：如提供老人再就業的服務			
Information	[Type= discrete] [Format=numeric] [Range= 0-9] [Missing=*]		
Statistics [NW/ W]	[Valid=2669 /-] [Invalid=0 /-]		
Value	Label	Cases	Percentage
0	不需要	1598	<div><div></div></div> 59.9%
1	未曾使用但需要	570	<div><div></div></div> 21.4%
2	曾經使用	7	<div><div></div></div> 0.3%
3	其他	15	<div><div></div></div> 0.6%
4	F15回答0, F15a未回答	215	<div><div></div></div> 8.1%
8	不適用	257	<div><div></div></div> 9.6%
9	不詳	7	<div><div></div></div> 0.3%
Warning: these figures indicate the number of cases found in the data file. They cannot be interpreted as summary statistics of the population of interest.			
# f13f156: F15.政府所提供的老人福利服務，你知不知道?6.提供老人各種醫療照護：如補助或減免醫療費用、設立療養機構、或在家的護理服務等			
Information	[Type= discrete] [Format=numeric] [Range= 0-9] [Missing=*]		
Statistics [NW/ W]	[Valid=2669 /-] [Invalid=0 /-]		
Value	Label	Cases	Percentage
0	不知道	1310	<div><div></div></div> 49.1%
1	知道	1098	<div><div></div></div> 41.1%
8	不適用	257	<div><div></div></div> 9.6%
9	不詳	4	<div><div></div></div> 0.1%
Warning: these figures indicate the number of cases found in the data file. They cannot be interpreted as summary statistics of the population of interest.			
# f13f15a6: F15a.你是否會利用過或需要這項福利或服務?6.提供老人各種醫療照護：如補助或減免醫療費用、設立療養機構、或在家的護理服務等			
Information	[Type= discrete] [Format=numeric] [Range= 0-9] [Missing=*]		
Statistics [NW/ W]	[Valid=2669 /-] [Invalid=0 /-]		
Value	Label	Cases	Percentage
0	不需要	732	<div><div></div></div> 27.4%
1	未曾使用但需要	1364	<div><div></div></div> 51.1%
2	曾經使用	145	<div><div></div></div> 5.4%
3	其他	10	<div><div></div></div> 0.4%
4	F15回答0, F15a未回答	152	<div><div></div></div> 5.7%
8	不適用	257	<div><div></div></div> 9.6%
9	不詳	9	<div><div></div></div> 0.3%
Warning: these figures indicate the number of cases found in the data file. They cannot be interpreted as summary statistics of the population of interest.			
# f13f157: F15.政府所提供的老人福利服務，你知不知道?7.設立老人安養機構：如老人之家、老人公寓、安養中心、社區安養堂等			
Information	[Type= discrete] [Format=numeric] [Range= 0-9] [Missing=*]		
Statistics [NW/ W]	[Valid=2669 /-] [Invalid=0 /-]		
Value	Label	Cases	Percentage
0	不知道	938	<div><div></div></div> 35.1%
1	知道	1469	<div><div></div></div> 55.0%
8	不適用	257	<div><div></div></div> 9.6%
9	不詳	5	<div><div></div></div> 0.2%
Warning: these figures indicate the number of cases found in the data file. They cannot be interpreted as summary statistics of the population of interest.			

f13f15a7: F15a.你是否曾利用過或需要這項福利或服務?7.設立老人安養機構：如老人之家、老人公寓、安養中心、社區安養堂等

Information [Type= discrete] [Format=numeric] [Range= 0-9] [Missing=*]

Statistics [NW/ W] [Valid=2669 /-] [Invalid=0 /-]





Value	Label	Cases	Percentage
0	不需要	1034	 38.7%
1	未曾使用但需要	1180	 44.2%
2	曾經使用	27	 1.0%
3	其他	24	 0.9%
4	F15回答0, F15a未回答	133	 5.0%
8	不適用	257	 9.6%
9	不詳	14	 0.5%

Warning: these figures indicate the number of cases found in the data file. They cannot be interpreted as summary statistics of the population of interest.

f13f158: F15.政府所提供的老人福利服務，你知不知道?8.提供老人日常生活服務：如辦理日間托老服務、幫助行動不便、孤苦無依老人的生活服務等

Information [Type= discrete] [Format=numeric] [Range= 0-9] [Missing=*]

Statistics [NW/ W] [Valid=2669 /-] [Invalid=0 /-]








Value	Label	Cases	Percentage
0	不知道	1532	 57.4%
1	知道	875	 32.8%
8	不適用	257	 9.6%
9	不詳	5	 0.2%

Warning: these figures indicate the number of cases found in the data file. They cannot be interpreted as summary statistics of the population of interest.

f13f15a8: F15a.你是否曾利用過或需要這項福利或服務?8.提供老人日常生活服務：如辦理日間托老服務、幫助行動不便、孤苦無依老人的生活服務等

Information [Type= discrete] [Format=numeric] [Range= 0-9] [Missing=*]

Statistics [NW/ W] [Valid=2669 /-] [Invalid=0 /-]





Value	Label	Cases	Percentage
0	不需要	954	 35.7%
1	未曾使用但需要	1225	 45.9%
2	曾經使用	9	 0.3%
3	其他	19	 0.7%
4	F15回答0, F15a未回答	194	 7.3%
8	不適用	257	 9.6%
9	不詳	11	 0.4%

Warning: these figures indicate the number of cases found in the data file. They cannot be interpreted as summary statistics of the population of interest.

f13f159: F15.政府所提供的老人福利服務，你知不知道?9.提供老人經濟上的幫助：如發放老人年金、補助生活費用等

Information [Type= discrete] [Format=numeric] [Range= 0-9] [Missing=*]

Statistics [NW/ W] [Valid=2669 /-] [Invalid=0 /-]

Value	Label	Cases	Percentage
0	不知道	132	 4.9%
1	知道	2270	 85.1%
8	不適用	257	 9.6%
9	不詳	10	 0.4%

f13f159: F15.政府所提供的老人福利服務，你知不知道?9.提供老人經濟上的幫助：如發放老人年金、補助生活費用等

Warning: these figures indicate the number of cases found in the data file. They cannot be interpreted as summary statistics of the population of interest.

f13f15a9: F15a.你是否會利用過或需要這項福利或服務?9.提供老人經濟上的幫助：如發放老人年金、補助生活費用等

Information	[Type= discrete] [Format=numeric] [Range= 0-9] [Missing=*]
-------------	--

Statistics [NW/ W]	[Valid=2669 /-] [Invalid=0 /-]
--------------------	--------------------------------

Value	Label	Cases	Percentage
0	不需要	197	<div><div></div></div> 7.4%
1	未曾使用但需要	956	<div><div></div></div> 35.8%
2	曾經使用	1212	<div><div></div></div> 45.4%
3	其他	22	<div><div></div></div> 0.8%
4	F15回答0, F15a未回答	13	<div><div></div></div> 0.5%
8	不適用	257	<div><div></div></div> 9.6%
9	不詳	12	<div><div></div></div> 0.4%

Warning: these figures indicate the number of cases found in the data file. They cannot be interpreted as summary statistics of the population of interest.

f13f1601: F16.對於老人的福利服務，你希望政府加強或改善或辦理的是什麼?項目1

Information	[Type= discrete] [Format=numeric] [Range= 0-99] [Missing=*/92]
-------------	--

Statistics [NW/ W]	[Valid=2668 /-] [Invalid=1 /-]
--------------------	--------------------------------

Value	Label	Cases	Percentage
0	沒有	0	
1	廣設老人活動中心或俱樂部	22	<div><div></div></div> 0.8%
2	舉辦老人團康或聯誼活動	7	<div><div></div></div> 0.3%
3	舉辦敬老活動	7	<div><div></div></div> 0.3%
4	舉辦老人旅遊	1	<div><div></div></div> 0.0%
11	老人免費乘車服務	2	<div><div></div></div> 0.1%
12	老人參觀門票優待或免費	1	<div><div></div></div> 0.0%
13	老人娛樂門票免費	0	
21	鼓勵老人作義工	0	
22	組織老人自願服務團	0	
23	辦理長青學苑、老人大學及補習教育	3	<div><div></div></div> 0.1%
24	提供老人就業服務	2	<div><div></div></div> 0.1%
31	老人免健保掛號費	3	<div><div></div></div> 0.1%
32	老人免費身體健康檢查	6	<div><div></div></div> 0.2%
33	老人免健保醫療費	26	<div><div></div></div> 1.0%
34	老人健保醫療費優待	4	<div><div></div></div> 0.1%
35	建立老人居家護理服務	4	<div><div></div></div> 0.1%
36	多設立老人安養機構	35	<div><div></div></div> 1.3%
37	改善老人醫療品質	22	<div><div></div></div> 0.8%
38	老人住院免費優待	1	<div><div></div></div> 0.0%
41	辦理日間托老服務	2	<div><div></div></div> 0.1%
42	幫助行動不便老人的生活服務	10	<div><div></div></div> 0.4%
43	幫住孤苦無依的老人生活	28	<div><div></div></div> 1.0%
44	強制立法避免老人遭子女遺棄	0	
45	加強老人受虐申訴服務	0	
46	改善老榮民的生活品質	3	<div><div></div></div> 0.1%

f13f1601: F16.對於老人的福利服務，你希望政府加強或改善或辦理的是什麼?項目1

Value	Label	Cases	Percentage
51	加強發放老人年金	63	2.4%
52	老人年金應真正照顧到貧困的老人	66	2.5%
53	提高老人年金金額	59	2.2%
54	降低老人年金金額	0	
55	老人年金按各人的需要發放	22	0.8%
56	簡化領老人年金的手續	12	0.4%
57	降低領老人年金的年齡	2	0.1%
58	每人都能領老人年金	79	3.0%
59	按月發放老人年金	28	1.0%
77	其他	134	5.0%
88	不適用	257	9.6%
97	不需要加強或改善	380	14.2%
98	不知道、沒意見、不會說	1362	51.0%
99	不詳	15	0.6%
92		1	

Warning: these figures indicate the number of cases found in the data file. They cannot be interpreted as summary statistics of the population of interest.

f13f1602: F16.對於老人的福利服務，你希望政府加強或改善或辦理的是什麼?項目2

Information	[Type= discrete] [Format=numeric] [Range= 0-99] [Missing=*]
Statistics [NW/ W]	[Valid=2669 /-] [Invalid=0 /-]

Value	Label	Cases	Percentage
0	沒有	2317	86.8%
1	廣設老人活動中心或俱樂部	4	0.1%
2	舉辦老人團康或聯誼活動	2	0.1%
3	舉辦敬老活動	2	0.1%
4	舉辦老人旅遊	1	0.0%
11	老人免費乘車服務	1	0.0%
12	老人參觀門票優待或免費	1	0.0%
13	老人娛樂門票免費	0	
21	鼓勵老人作義工	0	
22	組織老人自願服務團	0	
23	辦理長青學苑、老人大學及補習教育	2	0.1%
24	提供老人就業服務	1	0.0%
31	老人免健保掛號費	2	0.1%
32	老人免費身體健康檢查	0	
33	老人免健保醫療費	4	0.1%
34	老人健保醫療費優待	5	0.2%
35	建立老人居家護理服務	1	0.0%
36	多設立老人安養機構	5	0.2%
37	改善老人醫療品質	4	0.1%
38	老人住院免費優待	0	
41	辦理日間托老服務	0	
42	幫助行動不便老人的生活服務	1	0.0%
43	幫住孤苦無依的老人生活	4	0.1%
44	強制立法避免老人遭子女遺棄	0	

f13f1602: F16.對於老人的福利服務，你希望政府加強或改善或辦理的是什麼?項目2

Value	Label	Cases	Percentage
45	加強老人受虐申訴服務	0	
46	改善老榮民的生活品質	0	
51	加強發放老人年金	2	0.1%
52	老人年金應真正照顧到貧困的老人	9	0.3%
53	提高老人年金金額	3	0.1%
54	降低老人年金金額	0	
55	老人年金按各人的需要發放	0	
56	簡化領老人年金的手續	1	0.0%
57	降低領老人年金的年齡	1	0.0%
58	每人都能領老人年金	5	0.2%
59	按月發放老人年金	1	0.0%
77	其他	19	0.7%
88	不適用	257	9.6%
97	不需要加強或改善	0	
98	不知道、沒意見、不會說	0	
99	不詳	14	0.5%

Warning: these figures indicate the number of cases found in the data file. They cannot be interpreted as summary statistics of the population of interest.

f13f1603: F16.對於老人的福利服務，你希望政府加強或改善或辦理的是什麼?項目3

Information	[Type= discrete] [Format=numeric] [Range= 0-99] [Missing=*]
Statistics [NW/ W]	[Valid=2669 /-] [Invalid=0 /-]

Value	Label	Cases	Percentage
0	沒有	2386	89.4%
1	廣設老人活動中心或俱樂部	0	
2	舉辦老人團康或聯誼活動	0	
3	舉辦敬老活動	0	
4	舉辦老人旅遊	0	
11	老人免費乘車服務	2	0.1%
12	老人參觀門票優待或免費	0	
13	老人娛樂門票免費	0	
21	鼓勵老人作義工	0	
22	組織老人自願服務團	0	
23	辦理長青學苑、老人大學及補習教育	0	
24	提供老人就業服務	0	
31	老人免健保掛號費	0	
32	老人免費身體健康檢查	0	
33	老人免健保醫療費	2	0.1%
34	老人健保醫療費優待	1	0.0%
35	建立老人居家護理服務	1	0.0%
36	多設立老人安養機構	2	0.1%
37	改善老人醫療品質	0	
38	老人住院免費優待	1	0.0%
41	辦理日間托老服務	0	
42	幫助行動不便老人的生活服務	0	
43	幫住孤苦無依的老人生活	0	

f13f1603: F16.對於老人的福利服務，你希望政府加強或改善或辦理的是什麼?項目3

Value	Label	Cases	Percentage
44	強制立法避免老人遭子女遺棄	0	
45	加強老人受虐申訴服務	0	
46	改善老榮民的生活品質	0	
51	加強發放老人年金	0	
52	老人年金應真正照顧到貧困的老人	2	0.1%
53	提高老人年金金額	0	
54	降低老人年金金額	0	
55	老人年金按各人的需要發放	0	
56	簡化領老人年金的手續	0	
57	降低領老人年金的年齡	0	
58	每人都能領老人年金	1	0.0%
59	按月發放老人年金	0	
77	其他	0	
88	不適用	257	9.6%
97	不需要加強或改善	0	
98	不知道、沒意見、不會說	0	
99	不詳	14	0.5%

Warning: these figures indicate the number of cases found in the data file. They cannot be interpreted as summary statistics of the population of interest.

f13f1604: F16.對於老人的福利服務，你希望政府加強或改善或辦理的是什麼?項目4

Information	[Type= discrete] [Format=numeric] [Range= 0-99] [Missing=*]
Statistics [NW/ W]	[Valid=2669 /-] [Invalid=0 /-]

Value	Label	Cases	Percentage
0	沒有	2397	89.8%
1	廣設老人活動中心或俱樂部	1	0.0%
2	舉辦老人團康或聯誼活動	0	
3	舉辦敬老活動	0	
4	舉辦老人旅遊	0	
11	老人免費乘車服務	0	
12	老人參觀門票優待或免費	0	
13	老人娛樂門票免費	0	
21	鼓勵老人作義工	0	
22	組織老人自願服務團	0	
23	辦理長青學苑、老人大學及補習教育	0	
24	提供老人就業服務	0	
31	老人免健保掛號費	0	
32	老人免費身體健康檢查	0	
33	老人免健保醫療費	0	
34	老人健保醫療費優待	0	
35	建立老人居家護理服務	0	
36	多設立老人安養機構	0	
37	改善老人醫療品質	0	
38	老人住院免費優待	0	
41	辦理日間托老服務	0	
42	幫助行動不便老人的生活服務	0	

f13f1604: F16.對於老人的福利服務，你希望政府加強或改善或辦理的是什麼?項目4

Value	Label	Cases	Percentage
43	幫住孤苦無依的老人生活	0	
44	強制立法避免老人遭子女遺棄	0	
45	加強老人受虐申訴服務	0	
46	改善老榮民的生活品質	0	
51	加強發放老人年金	0	
52	老人年金應真正照顧到貧困的老人	0	
53	提高老人年金金額	0	
54	降低老人年金金額	0	
55	老人年金按各人的需要發放	0	
56	簡化領老人年金的手續	0	
57	降低領老人年金的年齡	0	
58	每人都能領老人年金	0	
59	按月發放老人年金	0	
77	其他	0	
88	不適用	257	9.6%
97	不需要加強或改善	0	
98	不知道、沒意見、不會說	0	
99	不詳	14	0.5%

Warning: these figures indicate the number of cases found in the data file. They cannot be interpreted as summary statistics of the population of interest.

card14: 卡號_14

Information	[Type= discrete] [Format=numeric] [Range= 14-14] [Missing=*]
Statistics [NW/ W]	[Valid=2669 /-] [Invalid=0 /-]

Value	Label	Cases	Percentage
14		2669	100.0%

Warning: these figures indicate the number of cases found in the data file. They cannot be interpreted as summary statistics of the population of interest.

f14g101: G1.在你們同住的這一戶裡，誰是主要負擔家計的人(指賺錢營生，提供經濟來源的人)?[可複選但不可勾選兩人以上]

Information	[Type= discrete] [Format=numeric] [Range= 0-99] [Missing=*]
Statistics [NW/ W]	[Valid=2669 /-] [Invalid=0 /-]

Value	Label	Cases	Percentage
0	沒有	1	0.0%
1	自己	856	32.1%
2	配偶	216	8.1%
3	姨太太	0	
4	同居人	2	0.1%
11	父親	0	
12	母親	0	
13	公公	0	
14	婆婆	0	
15	岳父	0	
16	岳母	0	
17	養父、繼父	0	
18	養母、繼母	0	
19	其他長輩親戚	0	

f14g101: G1.在你們同住的這一戶裡，誰是主要負擔家計的人(指賺錢營生，提供經濟來源的人)?[可複選但不可勾選兩人以上]

Value	Label	Cases	Percentage
21	兄弟	0	
22	姐妹	2	0.1%
23	夫之兄弟	1	0.0%
24	夫之姐妹	0	
25	妻之兄弟	0	
26	妻之姐妹	0	
29	其他平輩	0	
30	女婿	19	0.7%
31	長子	610	22.9%
32	次子	287	10.8%
33	三子	186	7.0%
34	四子	79	3.0%
35	五子及以後	50	1.9%
36	兒子+女兒	9	0.3%
37	養子、義子、繼子、同伴子	7	0.3%
38	兒子(排行不明)兒子們	67	2.5%
39	其他姪輩	2	0.1%
41	長女	53	2.0%
42	次女	24	0.9%
43	三女	15	0.6%
44	四女	7	0.3%
45	五女及以後	7	0.3%
46	子女+媳婦	3	0.1%
47	養女、義女、繼女、同伴女	10	0.4%
48	女兒(排行不明)女兒們	8	0.3%
49	其他姪輩	1	0.0%
51	內孫	26	1.0%
52	內孫女	3	0.1%
53	外孫	6	0.2%
54	孫子(內外不明)	8	0.3%
59	其他孫輩	4	0.1%
61	曾孫	0	
62	玄孫	0	
70	其他親戚	3	0.1%
71	鄰居	1	0.0%
72	朋友	3	0.1%
73	傭人	0	
74	職員、雇工	0	
75	房客	0	
76	房東	0	
77	其他人	14	0.5%
78	社團義工	0	
79	其他非親戚	6	0.2%
81	公立機構	19	0.7%

f14g101: G1.在你們同住的這一戶裡，誰是主要負擔家計的人(指賺錢營生，提供經濟來源的人)?[可複選但不可勾選兩人以上]

Value	Label	Cases	Percentage
82	私立機構	1	0.0%
83	慈善社團	1	0.0%
88	不適用	1	0.0%
91	長媳	32	1.2%
92	次媳	8	0.3%
93	三媳	1	0.0%
94	四媳	4	0.1%
95	五媳及以後	1	0.0%
96	媳婦們	0	
97	養媳	0	
98	不適用	1	0.0%
99	不詳	4	0.1%

Warning: these figures indicate the number of cases found in the data file. They cannot be interpreted as summary statistics of the population of interest.

f14g102: G1.在你們同住的這一戶裡，誰是主要負擔家計的人(指賺錢營生，提供經濟來源的人)?[可複選但不可勾選兩人以上]

Information	[Type= discrete] [Format=numeric] [Range= 0-99] [Missing=*/90]
Statistics [NW/ W]	[Valid=2668 /-] [Invalid=1 /-]

Value	Label	Cases	Percentage
0	沒有	2148	80.5%
1	自己	9	0.3%
2	配偶	31	1.2%
3	姨太太	0	
4	同居人	0	
11	父親	0	
12	母親	0	
13	公公	0	
14	婆婆	0	
15	岳父	0	
16	岳母	0	
17	養父、繼父	0	
18	養母、繼母	0	
19	其他長輩親戚	0	
21	兄弟	1	0.0%
22	姐妹	0	
23	夫之兄弟	0	
24	夫之姐妹	0	
25	妻之兄弟	0	
26	妻之姐妹	0	
29	其他平輩	0	
30	女婿	12	0.4%
31	長子	20	0.7%
32	次子	110	4.1%
33	三子	52	1.9%
34	四子	21	0.8%

f14g102: G1.在你們同住的這一戶裡，誰是主要負擔家計的人(指賺錢營生，提供經濟來源的人)?[可複選但不可勾選兩人以上]

Value	Label	Cases	Percentage
35	五子及以後	13	0.5%
36	兒子+女兒	1	0.0%
37	養子、義子、繼子、同伴子	1	0.0%
38	兒子(排行不明)兒子們	10	0.4%
39	其他姪輩	1	0.0%
41	長女	9	0.3%
42	次女	20	0.7%
43	三女	3	0.1%
44	四女	1	0.0%
45	五女及以後	1	0.0%
46	子女+媳婦	1	0.0%
47	養女、義女、繼女、同伴女	0	
48	女兒(排行不明)女兒們	3	0.1%
49	其他姪輩	0	
51	內孫	9	0.3%
52	內孫女	4	0.1%
53	外孫	3	0.1%
54	孫子(內外不明)	6	0.2%
59	其他孫輩	2	0.1%
61	曾孫	0	
62	玄孫	0	
70	其他親戚	0	
71	鄰居	1	0.0%
72	朋友	1	0.0%
73	傭人	0	
74	職員、雇工	0	
75	房客	0	
76	房東	0	
77	其他人	1	0.0%
78	社團義工	0	
79	其他非親戚	0	
81	公立機構	5	0.2%
82	私立機構	0	
83	慈善社團	0	
88	不適用	1	0.0%
91	長媳	78	2.9%
92	次媳	38	1.4%
93	三媳	23	0.9%
94	四媳	12	0.4%
95	五媳及以後	8	0.3%
96	媳婦們	3	0.1%
97	養媳	0	
98	不適用	1	0.0%
99	不詳	4	0.1%

f14g102: G1.在你們同住的這一戶裡，誰是主要負擔家計的人(指賺錢營生，提供經濟來源的人)?[可複選但不可勾選兩人以上]

Value	Label	Cases	Percentage
90		1	

Warning: these figures indicate the number of cases found in the data file. They cannot be interpreted as summary statistics of the population of interest.

f14g201: G2.在你們同住的這一戶裡，大筆金錢支出或重大買賣有關的事情，主要是由誰做決定?[限單選]

Information	[Type= discrete] [Format=numeric] [Range= 0-99] [Missing=*]
Statistics [NW/ W]	[Valid=2669 /-] [Invalid=0 /-]

Value	Label	Cases	Percentage
0	沒有	2	0.1%
1	自己	1040	39.0%
2	配偶	325	12.2%
3	姨太太	0	
4	同居人	2	0.1%
10	共同決定、大家商量	47	1.8%
11	父親	0	
12	母親	1	0.0%
13	公公	0	
14	婆婆	0	
15	岳父	0	
16	岳母	0	
17	養父、繼父	0	
18	養母、繼母	0	
19	其他長輩親戚	0	
20	視情形而定	8	0.3%
21	兄弟	1	0.0%
22	姐妹	2	0.1%
23	夫之兄弟	1	0.0%
24	夫之姐妹	0	
25	妻之兄弟	0	
26	妻之姐妹	0	
29	其他平輩	0	
30	女婿	17	0.6%
31	長子	446	16.7%
32	次子	216	8.1%
33	三子	149	5.6%
34	四子	66	2.5%
35	五子及以後	32	1.2%
36	兒子+女兒	11	0.4%
37	養子、義子、繼子、同伴子	7	0.3%
38	兒子(排行不明)兒子們	52	1.9%
39	其他姪輩	2	0.1%
41	長女	34	1.3%
42	次女	18	0.7%
43	三女	13	0.5%
44	四女	3	0.1%

f14g201: G2.在你們同住的這一戶裡，大筆金錢支出或重大買賣有關的事情，主要是由誰做決定?[限單選]

Value	Label	Cases	Percentage
45	五女及以後	6	0.2%
46	子女+媳婦	6	0.2%
47	養女、義女、繼女、同伴女	8	0.3%
48	女兒(排行不明)女兒們	5	0.2%
49	其他姪輩	1	0.0%
51	內孫	14	0.5%
52	內孫女	1	0.0%
53	外孫	4	0.1%
54	孫子(內外不明)	2	0.1%
59	其他孫輩	2	0.1%
61	曾孫	0	
62	玄孫	0	
70	其他親戚	2	0.1%
71	鄰居	0	
72	朋友	3	0.1%
73	傭人	0	
74	職員、雇工	0	
75	房客	0	
76	房東	0	
77	其他人	30	1.1%
78	社團義工	0	
79	其他非親戚	7	0.3%
81	公立機構	1	0.0%
82	私立機構	1	0.0%
83	慈善社團	0	
88	不適用	1	0.0%
91	長媳	37	1.4%
92	次媳	13	0.5%
93	三媳	3	0.1%
94	四媳	6	0.2%
95	五媳及以後	5	0.2%
96	媳婦們	2	0.1%
97	養媳	0	
98	不適用	2	0.1%
99	不詳	12	0.4%

Warning: these figures indicate the number of cases found in the data file. They cannot be interpreted as summary statistics of the population of interest.

f14g3c1: G3c.你們兩個人全部的收入來源中，那一項是最重要(主要)的來源?[如果只有一項收入來源者，跳問G4]

Information		[Type= discrete] [Format=numeric] [Range= 0-9] [Missing=*]		
Statistics [NW/ W]		[Valid=2669 /-] [Invalid=0 /-]		
Value	Label	Cases	Percentage	
0	其他收入來源	91	<div></div>	3.4%
1	自己的工作收入	196	<div></div>	7.3%
2	配偶的工作收入	57	<div></div>	2.1%
3	年金、養老金、退休、撫恤金或保險金	965	<div></div>	36.2%

# f14g3c1: G3c.你們兩個人全部的收入來源中，那一項是最重要(主要)的來源?[如果只有一項收入來源者，跳問G4]			
Value	Label	Cases	Percentage
4	租金、利息或股票、房地產交易所得	167	<div><div></div></div> 6.3%
5	自家或家族事業收入	36	<div><div></div></div> 1.3%
6	農、林、漁、牧事業之收入	73	<div><div></div></div> 2.7%
7	子女或其他親戚給的	996	<div><div></div></div> 37.3%
8	不適用	74	<div><div></div></div> 2.8%
9	不詳	14	<div><div></div></div> 0.5%
Warning: these figures indicate the number of cases found in the data file. They cannot be interpreted as summary statistics of the population of interest.			
# f14g3c2: G3c.你們兩個人全部的收入來源中，那一項是第二重要(次要)的來源?			
Information	[Type= discrete] [Format=numeric] [Range= 0-9] [Missing=*]		
Statistics [NW/ W]	[Valid=2669 /-] [Invalid=0 /-]		
Value	Label	Cases	Percentage
0	其他收入來源	34	<div><div></div></div> 1.3%
1	自己的工作收入	71	<div><div></div></div> 2.7%
2	配偶的工作收入	81	<div><div></div></div> 3.0%
3	年金、養老金、退休、撫恤金或保險金	473	<div><div></div></div> 17.7%
4	租金、利息或股票、房地產交易所得	231	<div><div></div></div> 8.7%
5	自家或家族事業收入	15	<div><div></div></div> 0.6%
6	農、林、漁、牧事業之收入	73	<div><div></div></div> 2.7%
7	子女或其他親戚給的	619	<div><div></div></div> 23.2%
8	不適用	1057	<div><div></div></div> 39.6%
9	不詳	15	<div><div></div></div> 0.6%
Warning: these figures indicate the number of cases found in the data file. They cannot be interpreted as summary statistics of the population of interest.			
# f14g3a1: G3a.[問本人]你和你先生/太太收入的來源，有沒有這一項收入?1.自己的工作收入			
Information	[Type= discrete] [Format=numeric] [Range= 0-9] [Missing=*]		
Statistics [NW/ W]	[Valid=2669 /-] [Invalid=0 /-]		
Value	Label	Cases	Percentage
0	無	2348	<div><div></div></div> 88.0%
1	有	314	<div><div></div></div> 11.8%
8	不適用	0	
9	不詳	7	<div><div></div></div> 0.3%
Warning: these figures indicate the number of cases found in the data file. They cannot be interpreted as summary statistics of the population of interest.			
# f14g3b1: G3b.[問配偶]你和你先生/太太收入的來源，有沒有這一項收入?2.配偶的工作收入			
Information	[Type= discrete] [Format=numeric] [Range= 0-9] [Missing=*]		
Statistics [NW/ W]	[Valid=2669 /-] [Invalid=0 /-]		
Value	Label	Cases	Percentage
0	無	1341	<div><div></div></div> 50.2%
1	有	191	<div><div></div></div> 7.2%
8	不適用	1100	<div><div></div></div> 41.2%
9	不詳	37	<div><div></div></div> 1.4%
Warning: these figures indicate the number of cases found in the data file. They cannot be interpreted as summary statistics of the population of interest.			
# f14g3a3: G3a.[問本人]你和你先生/太太收入的來源，有沒有這一項收入?3.年金、養老金、退休、撫卹金或保險金			
Information	[Type= discrete] [Format=numeric] [Range= 0-9] [Missing=*]		
Statistics [NW/ W]	[Valid=2669 /-] [Invalid=0 /-]		

f14g3a3: G3a.[問本人]你和你先生/太太收入的來源，有沒有這一項收入?3.年金、養老金、退休、撫卹金或保險金

Value	Label	Cases	Percentage
0	無	1143	<div></div> 42.8%
1	有	1504	<div></div> 56.4%
8	不適用	0	
9	不詳	22	<div></div> 0.8%

Warning: these figures indicate the number of cases found in the data file. They cannot be interpreted as summary statistics of the population of interest.

f14g3b3: G3b.[問配偶]你和你先生/太太收入的來源，有沒有這一項收入?3.年金、養老金、退休、撫卹金或保險金

Information	[Type= discrete] [Format=numeric] [Range= 0-9] [Missing=*]
Statistics [NW/ W]	[Valid=2669 /-] [Invalid=0 /-]

Value	Label	Cases	Percentage
0	無	961	<div></div> 36.0%
1	有	547	<div></div> 20.5%
8	不適用	1100	<div></div> 41.2%
9	不詳	61	<div></div> 2.3%

Warning: these figures indicate the number of cases found in the data file. They cannot be interpreted as summary statistics of the population of interest.

f14g3a4: G3a.[問本人]你和你先生/太太收入的來源，有沒有這一項收入?4.租金、利息或股票、房地產交易所得

Information	[Type= discrete] [Format=numeric] [Range= 0-9] [Missing=*]
Statistics [NW/ W]	[Valid=2669 /-] [Invalid=0 /-]

Value	Label	Cases	Percentage
0	無	2131	<div></div> 79.8%
1	有	519	<div></div> 19.4%
8	不適用	0	
9	不詳	19	<div></div> 0.7%

Warning: these figures indicate the number of cases found in the data file. They cannot be interpreted as summary statistics of the population of interest.

# f14g3b4: G3b.[問配偶]你和你先生/太太收入的來源，有沒有這一項收入?4.租金、利息或股票、房地產交易所得			
Information	[Type= discrete] [Format=numeric] [Range= 0-9] [Missing=*]		
Statistics [NW/ W]	[Valid=2669 /-] [Invalid=0 /-]		
Value	Label	Cases	Percentage
0	無	1311	<div><div></div></div> 49.1%
1	有	200	<div><div></div></div> 7.5%
8	不適用	1100	<div><div></div></div> 41.2%
9	不詳	58	<div><div></div></div> 2.2%
Warning: these figures indicate the number of cases found in the data file. They cannot be interpreted as summary statistics of the population of interest.			
# f14g3a5: G3a.[問本人]你和你先生/太太收入的來源，有沒有這一項收入?5.自家或家族事業之收入			
Information	[Type= discrete] [Format=numeric] [Range= 0-9] [Missing=*]		
Statistics [NW/ W]	[Valid=2669 /-] [Invalid=0 /-]		
Value	Label	Cases	Percentage
0	無	2583	<div><div></div></div> 96.8%
1	有	66	<div><div></div></div> 2.5%
8	不適用	0	
9	不詳	20	<div><div></div></div> 0.7%
Warning: these figures indicate the number of cases found in the data file. They cannot be interpreted as summary statistics of the population of interest.			
# f14g3b5: G3b.[問配偶]你和你先生/太太收入的來源，有沒有這一項收入?5.自家或家族事業之收入			
Information	[Type= discrete] [Format=numeric] [Range= 0-9] [Missing=*]		
Statistics [NW/ W]	[Valid=2669 /-] [Invalid=0 /-]		
Value	Label	Cases	Percentage
0	無	1481	<div><div></div></div> 55.5%
1	有	29	<div><div></div></div> 1.1%
8	不適用	1100	<div><div></div></div> 41.2%
9	不詳	59	<div><div></div></div> 2.2%
Warning: these figures indicate the number of cases found in the data file. They cannot be interpreted as summary statistics of the population of interest.			
# f14g3a6: G3a.[問本人]你和你先生/太太收入的來源，有沒有這一項收入?6.農、林、漁、牧事業之收入			
Information	[Type= discrete] [Format=numeric] [Range= 0-9] [Missing=*]		
Statistics [NW/ W]	[Valid=2669 /-] [Invalid=0 /-]		
Value	Label	Cases	Percentage
0	無	2438	<div><div></div></div> 91.3%
1	有	220	<div><div></div></div> 8.2%
8	不適用	0	
9	不詳	11	<div><div></div></div> 0.4%
Warning: these figures indicate the number of cases found in the data file. They cannot be interpreted as summary statistics of the population of interest.			
# f14g3b6: G3b.[問配偶]你和你先生/太太收入的來源，有沒有這一項收入?6.農、林、漁、牧事業之收入			
Information	[Type= discrete] [Format=numeric] [Range= 0-9] [Missing=*]		
Statistics [NW/ W]	[Valid=2669 /-] [Invalid=0 /-]		
Value	Label	Cases	Percentage
0	無	1422	<div><div></div></div> 53.3%
1	有	87	<div><div></div></div> 3.3%
8	不適用	1100	<div><div></div></div> 41.2%
9	不詳	60	<div><div></div></div> 2.2%

# f14g3b6: G3b.[問配偶]你和你先生/太太收入的來源，有沒有這一項收入?6.農、林、漁、牧事業之收入			
Warning: these figures indicate the number of cases found in the data file. They cannot be interpreted as summary statistics of the population of interest.			
# f14g3a7: G3a.[問本人]你和你先生/太太收入的來源，有沒有這一項收入?7.子女或其他親戚給的			
Information	[Type= discrete] [Format=numeric] [Range= 0-9] [Missing=*]		
Statistics [NW/ W]	[Valid=2669 /-] [Invalid=0 /-]		
Value	Label	Cases	Percentage
0	無	917	34.4%
1	有	1739	65.2%
8	不適用	0	
9	不詳	13	0.5%
Warning: these figures indicate the number of cases found in the data file. They cannot be interpreted as summary statistics of the population of interest.			
# f14g3b7: G3b.[問配偶]你和你先生/太太收入的來源，有沒有這一項收入?7.子女或其他親戚給的			
Information	[Type= discrete] [Format=numeric] [Range= 0-9] [Missing=*]		
Statistics [NW/ W]	[Valid=2669 /-] [Invalid=0 /-]		
Value	Label	Cases	Percentage
0	無	657	24.6%
1	有	854	32.0%
8	不適用	1100	41.2%
9	不詳	58	2.2%
Warning: these figures indicate the number of cases found in the data file. They cannot be interpreted as summary statistics of the population of interest.			
# f14g3a0: G3a.[問本人]你和你先生/太太收入的來源，有沒有這一項收入?8.其他			
Information	[Type= discrete] [Format=numeric] [Range= 0-9] [Missing=*]		
Statistics [NW/ W]	[Valid=2669 /-] [Invalid=0 /-]		
Value	Label	Cases	Percentage
0	無	2534	94.9%
1	有	132	4.9%
8	不適用	0	
9	不詳	3	0.1%
Warning: these figures indicate the number of cases found in the data file. They cannot be interpreted as summary statistics of the population of interest.			
# f14g3b0: G3b.[問配偶]你和你先生/太太收入的來源，有沒有這一項收入?8.其他			
Information	[Type= discrete] [Format=numeric] [Range= 0-9] [Missing=*]		
Statistics [NW/ W]	[Valid=2669 /-] [Invalid=0 /-]		
Value	Label	Cases	Percentage
0	無	1523	57.1%
1	有	25	0.9%
8	不適用	1100	41.2%
9	不詳	21	0.8%
Warning: these figures indicate the number of cases found in the data file. They cannot be interpreted as summary statistics of the population of interest.			
# f14g41: G4.如果把我和你先生/太太的收入加在一起，你們去年一年大約總共有多少收入?總共：—萬元			
Information	[Type= discrete] [Format=numeric] [Range= 0-9999] [Missing=*]		
Statistics [NW/ W]	[Valid=2669 /-] [Invalid=0 /-]		
Value	Label	Cases	Percentage
0		64	2.4%
1		7	0.3%

f14g41: G4.如果把你和你先生/太太的收入加在一起，你們去年一年大約總共有多少收入?總共：__萬元

Value	Label	Cases	Percentage
2		16	0.6%
3		25	0.9%
4		44	1.6%
5		19	0.7%
6		29	1.1%
7		27	1.0%
8		28	1.0%
9		4	0.1%
10		71	2.7%
11		4	0.1%
12		36	1.3%
13		5	0.2%
14		20	0.7%
15		42	1.6%
16		6	0.2%
17		6	0.2%
18		22	0.8%
19		2	0.1%
20		56	2.1%
21		3	0.1%
22		9	0.3%
23		2	0.1%
24		26	1.0%
25		17	0.6%
27		1	0.0%
28		3	0.1%
29		1	0.0%
30		59	2.2%
32		4	0.1%
33		2	0.1%
34		1	0.0%
35		13	0.5%
36		15	0.6%
37		1	0.0%
38		2	0.1%
40		28	1.0%
42		4	0.1%
43		1	0.0%
44		1	0.0%
45		12	0.4%
46		1	0.0%
48		4	0.1%
49		1	0.0%
50		14	0.5%
54		1	0.0%

f14g41: G4.如果把你和你先生/太太的收入加在一起，你們去年一年大約總共有多少收入?總共：__萬元

Value	Label	Cases	Percentage
55		1	0.0%
57		1	0.0%
60		12	0.4%
68		1	0.0%
70		7	0.3%
72		1	0.0%
73		1	0.0%
75		2	0.1%
80		5	0.2%
85		1	0.0%
90		2	0.1%
100		7	0.3%
120		1	0.0%
140		1	0.0%
150		2	0.1%
200		2	0.1%
5000		1	0.0%
8888	不適用	1840	68.9%
9991	不一定	1	0.0%
9998	不清楚	1	0.0%
9999	不詳	20	0.7%

Warning: these figures indicate the number of cases found in the data file. They cannot be interpreted as summary statistics of the population of interest.

f14g42: G4.如果把你和你先生/太太的收入加在一起，你們去年一年大約總共有多少收入?(金額範圍)

Information	[Type= discrete] [Format=numeric] [Range= 1-99] [Missing=*]
Statistics [NW/ W]	[Valid=2669 /-] [Invalid=0 /-]

Value	Label	Cases	Percentage
1	十萬元以下	643	24.1%
2	十萬~三十萬元以下	495	18.5%
3	三十萬~六十萬元以下	141	5.3%
4	六十萬~一百萬元以下	33	1.2%
5	一百萬~二百萬元以下	9	0.3%
6	二百萬~五百萬元以下	4	0.1%
7	五百萬元以上	3	0.1%
88	不適用	741	27.8%
91	不一定	502	18.8%
92	拒答	78	2.9%
97	不知道或難以估算	0	
99	不詳	20	0.7%

Warning: these figures indicate the number of cases found in the data file. They cannot be interpreted as summary statistics of the population of interest.

f14g5: G5.過去一年，是否有那一個子女或親戚給過你和你先生/太太錢?

Information	[Type= discrete] [Format=numeric] [Range= 0-9] [Missing=*]
Statistics [NW/ W]	[Valid=2669 /-] [Invalid=0 /-]

Value	Label	Cases	Percentage
0	沒有	786	29.4%

# f14g5: G5.過去一年，是否有那一個子女或親戚給過你和你先生/太太錢？			
Value	Label	Cases	Percentage
1	有	1877	<div><div></div></div> 70.3%
9	不詳	6	<div><div></div></div> 0.2%
Warning: these figures indicate the number of cases found in the data file. They cannot be interpreted as summary statistics of the population of interest.			
# f14g5a1: G5a.過去一年，是否有那一個子女或親戚給過你和你先生/太太錢?是誰呢?關係一			
Information		[Type= discrete] [Format=numeric] [Range= 1-99] [Missing=*]	
Statistics [NW/ W]		[Valid=2669 /-] [Invalid=0 /-]	
Value	Label	Cases	Percentage
1	自己	0	
2	配偶	0	
3	姨太太	0	
4	同居人	0	
11	父親	0	
12	母親	0	
13	公公	0	
14	婆婆	0	
15	岳父	0	
16	岳母	0	
17	養父、繼父	0	
18	養母、繼母	0	
19	其他長輩親戚	0	
21	兄弟	0	
22	姐妹	0	
23	夫之兄弟	0	
24	夫之姐妹	1	<div><div></div></div> 0.0%
25	妻之兄弟	0	
26	妻之姐妹	0	
29	其他平輩	0	
30	女婿	2	<div><div></div></div> 0.1%
31	長子	1073	<div><div></div></div> 40.2%
32	次子	212	<div><div></div></div> 7.9%
33	三子	78	<div><div></div></div> 2.9%
34	四子	24	<div><div></div></div> 0.9%
35	五子及以後	25	<div><div></div></div> 0.9%
36	兒子+女兒	29	<div><div></div></div> 1.1%
37	養子、義子、繼子、同伴子	16	<div><div></div></div> 0.6%
38	兒子(排行不明)兒子們	49	<div><div></div></div> 1.8%
39	其他姪輩	1	<div><div></div></div> 0.0%
41	長女	203	<div><div></div></div> 7.6%
42	次女	54	<div><div></div></div> 2.0%
43	三女	21	<div><div></div></div> 0.8%
44	四女	12	<div><div></div></div> 0.4%
45	五女及以後	4	<div><div></div></div> 0.1%
46	子女+媳婦	0	
47	養女、義女、繼女、同伴女	16	<div><div></div></div> 0.6%

f14g5a1: G5a.過去一年，是否有那一個子女或親戚給過你和你先生/太太錢?是誰呢?關係一

Value	Label	Cases	Percentage
48	女兒(排行不明)女兒們	8	0.3%
49	其他姪輩	1	0.0%
51	內孫	13	0.5%
52	內孫女	4	0.1%
53	外孫	7	0.3%
54	孫子(內外不明)	6	0.2%
59	其他孫輩	2	0.1%
61	曾孫	0	
62	玄孫	0	
70	其他親戚	1	0.0%
71	鄰居	0	
72	朋友	1	0.0%
73	傭人	0	
74	職員、雇工	0	
75	房客	0	
76	房東	0	
77	護士、特別看護	0	
78	社團義工	0	
79	其他非親戚	0	
81	公立機構	0	
82	私立機構	0	
83	慈善社團	0	
88	不適用	786	29.4%
91	長媳	10	0.4%
92	次媳	1	0.0%
93	三媳	3	0.1%
94	四媳	0	
95	五媳及以後	0	
96	媳婦們	0	
97	養媳	0	
99	不詳	6	0.2%

Warning: these figures indicate the number of cases found in the data file. They cannot be interpreted as summary statistics of the population of interest.

f14g5a2: G5a.過去一年，是否有那一個子女或親戚給過你和你先生/太太錢?是誰呢?關係二

Information	[Type= discrete] [Format=numeric] [Range= 0-99] [Missing=*]		
Statistics [NW/ W]	[Valid=2669 /-] [Invalid=0 /-]		
Value	Label	Cases	Percentage
0	沒有	411	15.4%
1	自己	0	
2	配偶	0	
3	姨太太	0	
4	同居人	0	
11	父親	0	
12	母親	0	
13	公公	0	

f14g5a2: G5a.過去一年，是否有那一個子女或親戚給過你和你先生/太太錢?是誰呢?關係二

Value	Label	Cases	Percentage
14	婆婆	0	
15	岳父	0	
16	岳母	0	
17	養父、繼父	0	
18	養母、繼母	0	
19	其他長輩親戚	0	
21	兄弟	1	0.0%
22	姐妹	0	
23	夫之兄弟	0	
24	夫之姐妹	0	
25	妻之兄弟	0	
26	妻之姐妹	0	
29	其他平輩	0	
30	女婿	3	0.1%
31	長子	81	3.0%
32	次子	666	25.0%
33	三子	159	6.0%
34	四子	46	1.7%
35	五子及以後	25	0.9%
36	兒子+女兒	1	0.0%
37	養子、義子、繼子、同伴子	5	0.2%
38	兒子(排行不明)兒子們	4	0.1%
39	其他姪輩	1	0.0%
41	長女	176	6.6%
42	次女	149	5.6%
43	三女	37	1.4%
44	四女	15	0.6%
45	五女及以後	9	0.3%
46	子女+媳婦	0	
47	養女、義女、繼女、同伴女	8	0.3%
48	女兒(排行不明)女兒們	36	1.3%
49	其他姪輩	1	0.0%
51	內孫	8	0.3%
52	內孫女	2	0.1%
53	外孫	3	0.1%
54	孫子(內外不明)	4	0.1%
59	其他孫輩	1	0.0%
61	曾孫	1	0.0%
62	玄孫	0	
70	其他親戚	1	0.0%
71	鄰居	0	
72	朋友	0	
73	傭人	0	
74	職員、雇工	0	
75	房客	0	

f14g5a2: G5a.過去一年，是否有那一個子女或親戚給過你和你先生/太太錢?是誰呢?關係二

Value	Label	Cases	Percentage
76	房東	0	
77	護士、特別看護	0	
78	社團義工	0	
79	其他非親戚	0	
81	公立機構	0	
82	私立機構	0	
83	慈善社團	0	
88	不適用	786	29.4%
91	長媳	13	0.5%
92	次媳	6	0.2%
93	三媳	3	0.1%
94	四媳	1	0.0%
95	五媳及以後	0	
96	媳婦們	0	
97	養媳	0	
98	不清楚	0	
99	不詳	6	0.2%

Warning: these figures indicate the number of cases found in the data file. They cannot be interpreted as summary statistics of the population of interest.

f14g5a3: G5a.過去一年，是否有那一個子女或親戚給過你和你先生/太太錢?是誰呢?關係三

Information	[Type= discrete] [Format=numeric] [Range= 0-99] [Missing=*]		
Statistics [NW/ W]	[Valid=2669 /-] [Invalid=0 /-]		
Value	Label	Cases	Percentage
0	沒有	938	35.1%
1	自己	0	
2	配偶	0	
3	姨太太	0	
4	同居人	0	
11	父親	0	
12	母親	0	
13	公公	0	
14	婆婆	0	
15	岳父	0	
16	岳母	0	
17	養父、繼父	0	
18	養母、繼母	0	
19	其他長輩親戚	0	
21	兄弟	0	
22	姐妹	0	
23	夫之兄弟	0	
24	夫之姐妹	0	
25	妻之兄弟	0	
26	妻之姐妹	0	
29	其他平輩	0	
30	女婿	4	0.1%

f14g5a3: G5a.過去一年，是否有那一個子女或親戚給過你和你先生/太太錢?是誰呢?關係三

Value	Label	Cases	Percentage
31	長子	38	1.4%
32	次子	79	3.0%
33	三子	346	13.0%
34	四子	86	3.2%
35	五子及以後	18	0.7%
36	兒子+女兒	1	0.0%
37	養子、義子、繼子、同伴子	1	0.0%
38	兒子(排行不明)兒子們	2	0.1%
39	其他姪輩	0	
41	長女	122	4.6%
42	次女	101	3.8%
43	三女	79	3.0%
44	四女	12	0.4%
45	五女及以後	8	0.3%
46	子女+媳婦	0	
47	養女、義女、繼女、同伴女	2	0.1%
48	女兒(排行不明)女兒們	13	0.5%
49	其他姪輩	0	
51	內孫	9	0.3%
52	內孫女	3	0.1%
53	外孫	4	0.1%
54	孫子(內外不明)	1	0.0%
59	其他孫輩	2	0.1%
61	曾孫	0	
62	玄孫	0	
70	其他親戚	0	
71	鄰居	0	
72	朋友	0	
73	傭人	0	
74	職員、雇工	0	
75	房客	0	
76	房東	0	
77	護士、特別看護	0	
78	社團義工	0	
79	其他非親戚	1	0.0%
81	公立機構	0	
82	私立機構	0	
83	慈善社團	0	
88	不適用	786	29.4%
91	長媳	2	0.1%
92	次媳	1	0.0%
93	三媳	4	0.1%
94	四媳	0	
95	五媳及以後	0	
96	媳婦們	0	

# f14g5a3: G5a.過去一年，是否有那一個子女或親戚給過你和你先生/太太錢?是誰呢?關係三			
Value	Label	Cases	Percentage
97	養媳	0	
98	不清楚	0	
99	不詳	6	0.2%
Warning: these figures indicate the number of cases found in the data file. They cannot be interpreted as summary statistics of the population of interest.			
# f14g5a4: G5a.過去一年，是否有那一個子女或親戚給過你和你先生/太太錢?是誰呢?關係四			
Information	[Type= discrete] [Format=numeric] [Range= 0-99] [Missing=*]		
Statistics [NW/ W]	[Valid=2669 /-] [Invalid=0 /-]		
Value	Label	Cases	Percentage
0	沒有	1372	51.4%
1	自己	0	
2	配偶	1	0.0%
3	姨太太	0	
4	同居人	0	
11	父親	0	
12	母親	0	
13	公公	0	
14	婆婆	0	
15	岳父	0	
16	岳母	0	
17	養父、繼父	0	
18	養母、繼母	0	
19	其他長輩親戚	0	
21	兄弟	0	
22	姐妹	0	
23	夫之兄弟	0	
24	夫之姐妹	0	
25	妻之兄弟	0	
26	妻之姐妹	0	
29	其他平輩	0	
30	女婿	0	
31	長子	5	0.2%
32	次子	17	0.6%
33	三子	32	1.2%
34	四子	138	5.2%
35	五子及以後	37	1.4%
36	兒子+女兒	3	0.1%
37	養子、義子、繼子、同伴子	0	
38	兒子(排行不明)兒子們	7	0.3%
39	其他姪輩	0	
41	長女	45	1.7%
42	次女	74	2.8%
43	三女	52	1.9%
44	四女	53	2.0%
45	五女及以後	3	0.1%

f14g5a4: G5a.過去一年，是否有那一個子女或親戚給過你和你先生/太太錢?是誰呢?關係四

Value	Label	Cases	Percentage
46	子女+媳婦	1	0.0%
47	養女、義女、繼女、同伴女	2	0.1%
48	女兒(排行不明)女兒們	26	1.0%
49	其他姪輩	0	
51	內孫	2	0.1%
52	內孫女	1	0.0%
53	外孫	0	
54	孫子(內外不明)	1	0.0%
59	其他孫輩	0	
61	曾孫	0	
62	玄孫	0	
70	其他親戚	1	0.0%
71	鄰居	0	
72	朋友	0	
73	傭人	0	
74	職員、雇工	0	
75	房客	0	
76	房東	0	
77	護士、特別看護	0	
78	社團義工	0	
79	其他非親戚	0	
81	公立機構	0	
82	私立機構	0	
83	慈善社團	0	
88	不適用	786	29.4%
91	長媳	0	
92	次媳	0	
93	三媳	1	0.0%
94	四媳	3	0.1%
95	五媳及以後	0	
96	媳婦們	0	
97	養媳	0	
98	不清楚	0	
99	不詳	6	0.2%

Warning: these figures indicate the number of cases found in the data file. They cannot be interpreted as summary statistics of the population of interest.

f14g5b: G5b.過去一年，是否有那一個子女或親戚給過你和你先生/太太錢?誰給的最多呢?

Information	[Type= discrete] [Format=numeric] [Range= 0-99] [Missing=*]		
Statistics [NW/ W]	[Valid=2669 /-] [Invalid=0 /-]		
Value	Label	Cases	Percentage
0	沒有	1	0.0%
1	自己	0	
2	配偶	0	
3	姨太太	0	
4	同居人	0	

f14g5b: G5b.過去一年，是否有那一個子女或親戚給過你和你先生/太太錢?誰給的最多呢?

Value	Label	Cases	Percentage
11	父親	0	
12	母親	0	
13	公公	0	
14	婆婆	0	
15	岳父	0	
16	岳母	0	
17	養父、繼父	0	
18	養母、繼母	0	
19	其他長輩親戚	0	
21	兄弟	0	
22	姐妹	0	
23	夫之兄弟	0	
24	夫之姐妹	1	0.0%
25	妻之兄弟	0	
26	妻之姐妹	0	
29	其他平輩	0	
30	女婿	2	0.1%
31	長子	314	11.8%
32	次子	150	5.6%
33	三子	94	3.5%
34	四子	36	1.3%
35	五子及以後	38	1.4%
36	兒子+女兒	180	6.7%
37	養子、義子、繼子、同伴子	8	0.3%
38	兒子(排行不明)兒子們	349	13.1%
39	其他姪輩	1	0.0%
41	長女	88	3.3%
42	次女	58	2.2%
43	三女	32	1.2%
44	四女	19	0.7%
45	五女及以後	3	0.1%
46	子女+媳婦	9	0.3%
47	養女、義女、繼女、同伴女	7	0.3%
48	女兒(排行不明)女兒們	50	1.9%
49	其他姪輩	0	
51	內孫	5	0.2%
52	內孫女	1	0.0%
53	外孫	7	0.3%
54	孫子(內外不明)	5	0.2%
59	其他孫輩	1	0.0%
61	曾孫	0	
62	玄孫	0	
70	其他親戚	0	
71	鄰居	0	
72	朋友	0	

f14g5b: G5b.過去一年，是否有那一個子女或親戚給過你和你先生/太太錢?誰給的最多呢?

Value	Label	Cases	Percentage
73	傭人	0	
74	職員、雇工	0	
75	房客	0	
76	房東	0	
77	護士、特別看護	0	
78	社團義工	0	
79	其他非親戚	0	
81	公立機構	0	
82	私立機構	0	
83	慈善社團	0	
88	不適用	1158	43.4%
91	長媳	5	0.2%
92	次媳	1	0.0%
93	三媳	0	
94	四媳	0	
95	五媳及以後	0	
96	媳婦們	3	0.1%
97	養媳	0	
98	不清楚	7	0.3%
99	不詳	36	1.3%

Warning: these figures indicate the number of cases found in the data file. They cannot be interpreted as summary statistics of the population of interest.

f14g5c1: G5c.過去一年，他們總共給你多少錢?總共—千元

Information	[Type= discrete] [Format=numeric] [Range= 1-9999] [Missing=*]		
Statistics [NW/ W]	[Valid=2669 /-] [Invalid=0 /-]		
Value	Label	Cases	Percentage
1		3	0.1%
2		5	0.2%
3		7	0.3%
4		1	0.0%
5		8	0.3%
6		10	0.4%
8		2	0.1%
10		34	1.3%
12		6	0.2%
14		1	0.0%
15		9	0.3%
18		1	0.0%
20		42	1.6%
24		5	0.2%
25		9	0.3%
28		1	0.0%
30		54	2.0%
31		1	0.0%
35		4	0.1%

f14g5c1: G5c.過去一年，他們總共給你多少錢?總共__千元

Value	Label	Cases	Percentage
36		15	0.6%
38		1	0.0%
40		18	0.7%
41		1	0.0%
43		1	0.0%
44		1	0.0%
45		3	0.1%
48		7	0.3%
50		22	0.8%
54		1	0.0%
55		2	0.1%
60		32	1.2%
64		1	0.0%
70		6	0.2%
72		13	0.5%
75		2	0.1%
80		9	0.3%
90		4	0.1%
96		3	0.1%
100		38	1.4%
102		1	0.0%
108		2	0.1%
120		28	1.0%
122		1	0.0%
136		1	0.0%
140		5	0.2%
144		3	0.1%
149		1	0.0%
150		12	0.4%
156		2	0.1%
160		1	0.0%
170		1	0.0%
174		1	0.0%
180		7	0.3%
190		1	0.0%
192		1	0.0%
200		18	0.7%
220		1	0.0%
240		8	0.3%
250		6	0.2%
270		1	0.0%
300		11	0.4%
350		2	0.1%
360		5	0.2%
400		1	0.0%

# f14g5c1: G5c.過去一年，他們總共給你多少錢?總共—千元			
Value	Label	Cases	Percentage
450		1	0.0%
480		2	0.1%
500		3	0.1%
516		1	0.0%
600		1	0.0%
3188		1	0.0%
3888		3	0.1%
8888	不適用	2115	<div><div></div></div> 79.2%
9991	不一定	1	0.0%
9998	不清楚	6	0.2%
9999	不詳	31	<div><div></div></div> 1.2%
Warning: these figures indicate the number of cases found in the data file. They cannot be interpreted as summary statistics of the population of interest.			
# f14g5c2: G5c.過去一年，他們總共給你多少錢?(金額範圍)			
Information	[Type= discrete] [Format=numeric] [Range= 1-99] [Missing=*]		
Statistics [NW/ W]	[Valid=2669 /-] [Invalid=0 /-]		
Value	Label	Cases	Percentage
1	三萬元以下	426	<div><div></div></div> 16.0%
2	三萬~十萬元以下	467	<div><div></div></div> 17.5%
3	十萬~二十萬元以下	169	<div><div></div></div> 6.3%
4	二十萬~五十萬元以下	43	<div><div></div></div> 1.6%
5	五十萬元以上	5	0.2%
88	不適用	1254	<div><div></div></div> 47.0%
91	不知道或難以估算	234	<div><div></div></div> 8.8%
92	拒答	40	<div><div></div></div> 1.5%
99	不詳	31	<div><div></div></div> 1.2%
Warning: these figures indicate the number of cases found in the data file. They cannot be interpreted as summary statistics of the population of interest.			
# f14g6: G6.過去一年內，你或你的配偶有沒有為那一位子女花費過十萬元以上的教育費用，或在外求學的生活費？			
Information	[Type= discrete] [Format=numeric] [Range= 0-9] [Missing=*]		
Statistics [NW/ W]	[Valid=2669 /-] [Invalid=0 /-]		
Value	Label	Cases	Percentage
0	沒有	2630	<div><div></div></div> 98.5%
1	有	35	<div><div></div></div> 1.3%
9	不詳	4	0.1%
Warning: these figures indicate the number of cases found in the data file. They cannot be interpreted as summary statistics of the population of interest.			
# f14g6a1: G6a.你或你的配偶是為那一位子女花費過十萬元以上的教育費用，或在外求學的生活費呢?關係一			
Information	[Type= discrete] [Format=numeric] [Range= 1-99] [Missing=*]		
Statistics [NW/ W]	[Valid=2669 /-] [Invalid=0 /-]		
Value	Label	Cases	Percentage
1	自己	0	
2	配偶	0	
3	姨太太	0	
4	同居人	0	
11	父親	0	

f14g6a1: G6a.你或你的配偶是為那一位子女花費過十萬元以上的教育費用，或在外求學的生活費呢?關係一

Value	Label	Cases	Percentage
12	母親	0	
13	公公	0	
14	婆婆	0	
15	岳父	0	
16	岳母	0	
17	養父、繼父	0	
18	養母、繼母	0	
19	其他長輩親戚	0	
21	兄弟	0	
22	姐妹	0	
23	夫之兄弟	0	
24	夫之姐妹	0	
25	妻之兄弟	0	
26	妻之姐妹	0	
29	其他平輩	0	
30	女婿	0	
31	長子	8	0.3%
32	次子	3	0.1%
33	三子	4	0.1%
34	四子	0	
35	五子及以後	0	
36	兒子+女兒	0	
37	養子、義子、繼子、同伴子	1	0.0%
38	兒子(排行不明)兒子們	0	
39	其他姪輩	0	
41	長女	7	0.3%
42	次女	3	0.1%
43	三女	2	0.1%
44	四女	1	0.0%
45	五女及以後	0	
46	子女+媳婦	0	
47	養女、義女、繼女、同伴女	0	
48	女兒(排行不明)女兒們	0	
49	其他姪輩	0	
51	內孫	2	0.1%
52	內孫女	2	0.1%
53	外孫	2	0.1%
54	孫子(內外不明)	0	
59	其他孫輩	0	
61	曾孫	0	
62	玄孫	0	
70	其他親戚	0	
71	鄰居	0	
72	朋友	0	
73	傭人	0	

f14g6a1: G6a.你或你的配偶是為那一位子女花費過十萬元以上的教育費用，或在外求學的生活費呢?關係一

Value	Label	Cases	Percentage
74	職員、雇工	0	
75	房客	0	
76	房東	0	
77	護士、特別看護	0	
78	社團義工	0	
79	其他非親戚	0	
81	公立機構	0	
82	私立機構	0	
83	慈善社團	0	
88	不適用	2630	98.5%
91	長媳	0	
92	次媳	0	
93	三媳	0	
94	四媳	0	
95	五媳及以後	0	
96	媳婦們	0	
97	養媳	0	
99	不詳	4	0.1%

Warning: these figures indicate the number of cases found in the data file. They cannot be interpreted as summary statistics of the population of interest.

f14g6a2: G6a.你或你的配偶是為那一位子女花費過十萬元以上的教育費用，或在外求學的生活費呢?關係二

Information		[Type= discrete] [Format=numeric] [Range= 0-99] [Missing=*]	
Statistics [NW/ W]		[Valid=2669 /-] [Invalid=0 /-]	
Value	Label	Cases	Percentage
0	沒有	29	1.1%
1	自己	0	
2	配偶	0	
3	姨太太	0	
4	同居人	0	
11	父親	0	
12	母親	0	
13	公公	0	
14	婆婆	0	
15	岳父	0	
16	岳母	0	
17	養父、繼父	0	
18	養母、繼母	0	
19	其他長輩親戚	0	
21	兄弟	0	
22	姐妹	0	
23	夫之兄弟	0	
24	夫之姐妹	0	
25	妻之兄弟	0	
26	妻之姐妹	0	
29	其他平輩	0	

f14g6a2: G6a.你或你的配偶是為那一位子女花費過十萬元以上的教育費用，或在外求學的生活費呢?關係二

Value	Label	Cases	Percentage
30	女婿	0	
31	長子	2	0.1%
32	次子	1	0.0%
33	三子	1	0.0%
34	四子	0	
35	五子及以後	0	
36	兒子+女兒	0	
37	養子、義子、繼子、同伴子	0	
38	兒子(排行不明)兒子們	0	
39	其他姪輩	0	
41	長女	0	
42	次女	2	0.1%
43	三女	0	
44	四女	0	
45	五女及以後	0	
46	子女+媳婦	0	
47	養女、義女、繼女、同伴女	0	
48	女兒(排行不明)女兒們	0	
49	其他姪輩	0	
51	內孫	0	
52	內孫女	0	
53	外孫	0	
54	孫子(內外不明)	0	
59	其他孫輩	0	
61	曾孫	0	
62	玄孫	0	
70	其他親戚	0	
71	鄰居	0	
72	朋友	0	
73	傭人	0	
74	職員、雇工	0	
75	房客	0	
76	房東	0	
77	護士、特別看護	0	
78	社團義工	0	
79	其他非親戚	0	
81	公立機構	0	
82	私立機構	0	
83	慈善社團	0	
88	不適用	2630	98.5%
91	長媳	0	
92	次媳	0	
93	三媳	0	
94	四媳	0	
95	五媳及以後	0	

# f14g6a2: G6a.你或你的配偶是為那一位子女花費過十萬元以上的教育費用，或在外求學的生活費呢?關係二			
Value	Label	Cases	Percentage
96	媳婦們	0	
97	養媳	0	
99	不詳	4	0.1%
Warning: these figures indicate the number of cases found in the data file. They cannot be interpreted as summary statistics of the population of interest.			
# f14g6a3: G6a.你或你的配偶是為那一位子女花費過十萬元以上的教育費用，或在外求學的生活費呢?關係三			
Information	[Type= discrete] [Format=numeric] [Range= 0-99] [Missing=*]		
Statistics [NW/ W]	[Valid=2669 /-] [Invalid=0 /-]		
Value	Label	Cases	Percentage
0	沒有	35	1.3%
88	不適用	2630	98.5%
99	不詳	4	0.1%
Warning: these figures indicate the number of cases found in the data file. They cannot be interpreted as summary statistics of the population of interest.			
# f14g6a4: G6a.你或你的配偶是為那一位子女花費過十萬元以上的教育費用，或在外求學的生活費呢?關係四			
Information	[Type= discrete] [Format=numeric] [Range= 0-99] [Missing=*]		
Statistics [NW/ W]	[Valid=2669 /-] [Invalid=0 /-]		
Value	Label	Cases	Percentage
0	沒有	35	1.3%
88	不適用	2630	98.5%
99	不詳	4	0.1%
Warning: these figures indicate the number of cases found in the data file. They cannot be interpreted as summary statistics of the population of interest.			
# f14g7: G7.除了上述的教育費用外，過去一年內，你或你的配偶是否有給過你的小孩或其他人錢?			
Information	[Type= discrete] [Format=numeric] [Range= 0-9] [Missing=*]		
Statistics [NW/ W]	[Valid=2669 /-] [Invalid=0 /-]		
Value	Label	Cases	Percentage
0	沒有	2471	92.6%
1	有	191	7.2%
9	不詳	7	0.3%
Warning: these figures indicate the number of cases found in the data file. They cannot be interpreted as summary statistics of the population of interest.			
# f14g7a1: G7a.你或你的配偶是否有給過你的小孩或其他人錢，是誰呢?關係一			
Information	[Type= discrete] [Format=numeric] [Range= 1-99] [Missing=*]		
Statistics [NW/ W]	[Valid=2669 /-] [Invalid=0 /-]		
Value	Label	Cases	Percentage
1	自己	0	
2	配偶	1	0.0%
3	姨太太	0	
4	同居人	0	
11	父親	1	0.0%
12	母親	0	
13	公公	0	
14	婆婆	0	
15	岳父	1	0.0%
16	岳母	0	

f14g7a1: G7a.你或你的配偶是否有給過你的小孩或其他人錢，是誰呢?關係一

Value	Label	Cases	Percentage
17	養父、繼父	0	
18	養母、繼母	0	
19	其他長輩親戚	0	
21	兄弟	3	0.1%
22	姐妹	1	0.0%
23	夫之兄弟	0	
24	夫之姐妹	0	
25	妻之兄弟	0	
26	妻之姐妹	0	
29	其他平輩	1	0.0%
30	女婿	0	
31	長子	33	1.2%
32	次子	13	0.5%
33	三子	5	0.2%
34	四子	4	0.1%
35	五子及以後	2	0.1%
36	兒子+女兒	1	0.0%
37	養子、義子、繼子、同伴子	4	0.1%
38	兒子(排行不明)兒子們	1	0.0%
39	其他姪輩	1	0.0%
41	長女	11	0.4%
42	次女	3	0.1%
43	三女	1	0.0%
44	四女	1	0.0%
45	五女及以後	2	0.1%
46	子女+媳婦	0	
47	養女、義女、繼女、同伴女	1	0.0%
48	女兒(排行不明)女兒們	0	
49	其他姪輩	1	0.0%
51	內孫	53	2.0%
52	內孫女	10	0.4%
53	外孫	9	0.3%
54	孫子(內外不明)	16	0.6%
59	其他孫輩	0	
61	曾孫	4	0.1%
62	玄孫	0	
70	其他親戚	2	0.1%
71	鄰居	0	
72	朋友	0	
73	傭人	0	
74	職員、雇工	0	
75	房客	0	
76	房東	0	
77	護士、特別看護	0	
78	社團義工	0	

f14g7a1: G7a.你或你的配偶是否有給過你的小孩或其他人錢，是誰呢?關係一

Value	Label	Cases	Percentage
79	其他非親戚	1	0.0%
81	公立機構	0	
82	私立機構	0	
83	慈善社團	1	0.0%
88	不適用	2471	92.6%
91	長媳	1	0.0%
92	次媳	0	
93	三媳	0	
94	四媳	0	
95	五媳及以後	0	
96	媳婦們	0	
97	養媳	0	
99	不詳	9	0.3%

Warning: these figures indicate the number of cases found in the data file. They cannot be interpreted as summary statistics of the population of interest.

f14g7a2: G7a.你或你的配偶是否有給過你的小孩或其他人錢，是誰呢?關係二

Information	[Type= discrete] [Format=numeric] [Range= 0-99] [Missing=*]
Statistics [NW/ W]	[Valid=2669 /-] [Invalid=0 /-]

Value	Label	Cases	Percentage
0	沒有	119	4.5%
1	自己	0	
2	配偶	0	
3	姨太太	0	
4	同居人	0	
11	父親	0	
12	母親	0	
13	公公	0	
14	婆婆	0	
15	岳父	0	
16	岳母	0	
17	養父、繼父	0	
18	養母、繼母	0	
19	其他長輩親戚	1	0.0%
21	兄弟	1	0.0%
22	姐妹	2	0.1%
23	夫之兄弟	1	0.0%
24	夫之姐妹	0	
25	妻之兄弟	0	
26	妻之姐妹	0	
29	其他平輩	0	
30	女婿	0	
31	長子	0	
32	次子	6	0.2%
33	三子	1	0.0%
34	四子	0	

f14g7a2: G7a.你或你的配偶是否有給過你的小孩或其他人錢，是誰呢?關係二

Value	Label	Cases	Percentage
35	五子及以後	1	0.0%
36	兒子+女兒	0	
37	養子、義子、繼子、同伴子	2	0.1%
38	兒子(排行不明)兒子們	0	
39	其他姪輩	0	
41	長女	2	0.1%
42	次女	7	0.3%
43	三女	1	0.0%
44	四女	1	0.0%
45	五女及以後	0	
46	子女+媳婦	0	
47	養女、義女、繼女、同伴女	0	
48	女兒(排行不明)女兒們	2	0.1%
49	其他姪輩	0	
51	內孫	4	0.1%
52	內孫女	19	0.7%
53	外孫	15	0.6%
54	孫子(內外不明)	1	0.0%
59	其他孫輩	0	
61	曾孫	1	0.0%
62	玄孫	0	
70	其他親戚	1	0.0%
71	鄰居	0	
72	朋友	0	
73	傭人	0	
74	職員、雇工	0	
75	房客	0	
76	房東	0	
77	護士、特別看護	0	
78	社團義工	0	
79	其他非親戚	0	
81	公立機構	0	
82	私立機構	0	
83	慈善社團	0	
88	不適用	2471	92.6%
91	長媳	1	0.0%
92	次媳	0	
93	三媳	0	
94	四媳	0	
95	五媳及以後	0	
96	媳婦們	0	
97	養媳	0	
99	不詳	9	0.3%

Warning: these figures indicate the number of cases found in the data file. They cannot be interpreted as summary statistics of the population of interest.

f14g7a3: G7a.你或你的配偶是否有給過你的小孩或其他人錢，是誰呢?關係三

Information	[Type= discrete] [Format=numeric] [Range= 0-99] [Missing=*]
Statistics [NW/ W]	[Valid=2669 /-] [Invalid=0 /-]

Value	Label	Cases	Percentage
0	沒有	162	6.1%
1	自己	0	
2	配偶	0	
3	姨太太	0	
4	同居人	0	
11	父親	0	
12	母親	0	
13	公公	0	
14	婆婆	0	
15	岳父	0	
16	岳母	0	
17	養父、繼父	0	
18	養母、繼母	0	
19	其他長輩親戚	1	0.0%
21	兄弟	0	
22	姐妹	0	
23	夫之兄弟	0	
24	夫之姐妹	0	
25	妻之兄弟	0	
26	妻之姐妹	0	
29	其他平輩	1	0.0%
30	女婿	0	
31	長子	1	0.0%
32	次子	1	0.0%
33	三子	3	0.1%
34	四子	1	0.0%
35	五子及以後	0	
36	兒子+女兒	0	
37	養子、義子、繼子、同伴子	0	
38	兒子(排行不明)兒子們	0	
39	其他姪輩	0	
41	長女	1	0.0%
42	次女	0	
43	三女	1	0.0%
44	四女	1	0.0%
45	五女及以後	0	
46	子女+媳婦	0	
47	養女、義女、繼女、同伴女	1	0.0%
48	女兒(排行不明)女兒們	0	
49	其他姪輩	0	
51	內孫	2	0.1%
52	內孫女	5	0.2%
53	外孫	7	0.3%

f14g7a3: G7a.你或你的配偶是否有給過你的小孩或其他人錢，是誰呢?關係三

Value	Label	Cases	Percentage
54	孫子(內外不明)	0	
59	其他孫輩	0	
61	曾孫	1	0.0%
62	玄孫	0	
70	其他親戚	0	
71	鄰居	0	
72	朋友	0	
73	傭人	0	
74	職員、雇工	0	
75	房客	0	
76	房東	0	
77	護士、特別看護	0	
78	社團義工	0	
79	其他非親戚	0	
81	公立機構	0	
82	私立機構	0	
83	慈善社團	0	
88	不適用	2471	92.6%
91	長媳	0	
92	次媳	0	
93	三媳	0	
94	四媳	0	
95	五媳及以後	0	
96	媳婦們	0	
97	養媳	0	
99	不詳	9	0.3%

Warning: these figures indicate the number of cases found in the data file. They cannot be interpreted as summary statistics of the population of interest.

f14g7a4: G7a.你或你的配偶是否有給過你的小孩或其他人錢，是誰呢?關係四

Information		[Type= discrete] [Format=numeric] [Range= 0-99] [Missing=*]	
Statistics [NW/ W]		[Valid=2669 /-] [Invalid=0 /-]	
Value	Label	Cases	Percentage
0	沒有	176	6.6%
1	自己	0	
2	配偶	0	
3	姨太太	0	
4	同居人	0	
11	父親	0	
12	母親	0	
13	公公	0	
14	婆婆	0	
15	岳父	0	
16	岳母	0	
17	養父、繼父	0	
18	養母、繼母	0	

f14g7a4: G7a.你或你的配偶是否有給過你的小孩或其他人錢，是誰呢?關係四

Value	Label	Cases	Percentage
19	其他長輩親戚	0	
21	兄弟	0	
22	姐妹	0	
23	夫之兄弟	0	
24	夫之姐妹	0	
25	妻之兄弟	0	
26	妻之姐妹	0	
29	其他平輩	0	
30	女婿	0	
31	長子	0	
32	次子	0	
33	三子	0	
34	四子	1	0.0%
35	五子及以後	0	
36	兒子+女兒	0	
37	養子、義子、繼子、同伴子	0	
38	兒子(排行不明)兒子們	0	
39	其他姪輩	0	
41	長女	1	0.0%
42	次女	0	
43	三女	0	
44	四女	1	0.0%
45	五女及以後	0	
46	子女+媳婦	0	
47	養女、義女、繼女、同伴女	0	
48	女兒(排行不明)女兒們	0	
49	其他姪輩	1	0.0%
51	內孫	0	
52	內孫女	1	0.0%
53	外孫	7	0.3%
54	孫子(內外不明)	0	
59	其他孫輩	1	0.0%
61	曾孫	0	
62	玄孫	0	
70	其他親戚	0	
71	鄰居	0	
72	朋友	0	
73	傭人	0	
74	職員、雇工	0	
75	房客	0	
76	房東	0	
77	護士、特別看護	0	
78	社團義工	0	
79	其他非親戚	0	
81	公立機構	0	

f14g7a4: G7a.你或你的配偶是否有給過你的小孩或其他人錢，是誰呢?關係四

Value	Label	Cases	Percentage
82	私立機構	0	
83	慈善社團	0	
88	不適用	2471	92.6%
91	長媳	0	
92	次媳	0	
93	三媳	0	
94	四媳	0	
95	五媳及以後	0	
96	媳婦們	0	
97	養媳	0	
99	不詳	9	0.3%

Warning: these figures indicate the number of cases found in the data file. They cannot be interpreted as summary statistics of the population of interest.

f14g7b1: G7b.過去一年，你們總共給他們多少錢?總共__千元

Information	[Type= discrete] [Format=numeric] [Range= 4-9999] [Missing=*]
Statistics [NW/ W]	[Valid=2669 /-] [Invalid=0 /-]

Value	Label	Cases	Percentage
4		4	0.1%
5		1	0.0%
6		1	0.0%
8		1	0.0%
10		3	0.1%
11		1	0.0%
12		2	0.1%
13		1	0.0%
14		1	0.0%
15		1	0.0%
16		1	0.0%
30		3	0.1%
35		1	0.0%
40		1	0.0%
45		1	0.0%
50		5	0.2%
60		2	0.1%
80		1	0.0%
100		9	0.3%
120		1	0.0%
150		1	0.0%
200		2	0.1%
250		1	0.0%
300		2	0.1%
360		1	0.0%
400		2	0.1%
600		2	0.1%
700		1	0.0%

# f14g7b1: G7b.過去一年，你們總共給他們多少錢?總共__千元			
Value	Label	Cases	Percentage
800		1	0.0%
2000		1	0.0%
3000		1	0.0%
8888	不適用	2602	<div></div> 97.5%
9998	不清楚	1	0.0%
9999	不詳	10	0.4%
Warning: these figures indicate the number of cases found in the data file. They cannot be interpreted as summary statistics of the population of interest.			
# f14g7b2: G7b.過去一年，你們總共給他們多少錢?(金額範圍)			
Information	[Type= discrete] [Format=numeric] [Range= 1-99] [Missing=*]		
Statistics [NW/ W]	[Valid=2669 /-] [Invalid=0 /-]		
Value	Label	Cases	Percentage
1	三萬元以下	75	<div></div> 2.8%
2	三萬~十萬元以下	28	<div></div> 1.0%
3	十萬~二十萬元以下	12	<div></div> 0.4%
4	二十萬~五十萬元以下	9	<div></div> 0.3%
5	五十萬元以上	7	<div></div> 0.3%
88	不適用	2523	<div></div> 94.5%
91	不知道或難以估算	5	<div></div> 0.2%
92	拒答	0	
99	不詳	10	<div></div> 0.4%
Warning: these figures indicate the number of cases found in the data file. They cannot be interpreted as summary statistics of the population of interest.			
# f14g8: G8.你目前是否有參加全民健保或其他保險?[複選]沒有參加任何保險[跳問G9]			
Information	[Type= discrete] [Format=numeric] [Range= 0-9] [Missing=*]		
Statistics [NW/ W]	[Valid=2669 /-] [Invalid=0 /-]		
Value	Label	Cases	Percentage
0	沒參加任何保險[跳問G9]	55	<div></div> 2.1%
1	有	2611	<div></div> 97.8%
9	不詳	3	<div></div> 0.1%
Warning: these figures indicate the number of cases found in the data file. They cannot be interpreted as summary statistics of the population of interest.			
# f14g8a: G8.你目前是否有參加全民健保或其他保險?[複選]a. 全民健康保險			
Information	[Type= discrete] [Format=numeric] [Range= 0-9] [Missing=*]		
Statistics [NW/ W]	[Valid=2669 /-] [Invalid=0 /-]		
Value	Label	Cases	Percentage
0	沒有	67	<div></div> 2.5%
1	有	2544	<div></div> 95.3%
8	不適用	55	<div></div> 2.1%
9	不詳	3	<div></div> 0.1%
Warning: these figures indicate the number of cases found in the data file. They cannot be interpreted as summary statistics of the population of interest.			
# f14g8b: G8.你目前是否有參加全民健保或其他保險?[複選]b. 人壽保險			
Information	[Type= discrete] [Format=numeric] [Range= 0-9] [Missing=*]		
Statistics [NW/ W]	[Valid=2669 /-] [Invalid=0 /-]		

# f14g8b: G8.你目前是否有參加全民健保或其他保險?[複選]b. 人壽保險			
Value	Label	Cases	Percentage
0	沒有	2538	<div><div></div></div> 95.1%
1	有	73	<div><div></div></div> 2.7%
8	不適用	55	<div><div></div></div> 2.1%
9	不詳	3	<div><div></div></div> 0.1%
Warning: these figures indicate the number of cases found in the data file. They cannot be interpreted as summary statistics of the population of interest.			
# f14g8c: G8.你目前是否有參加全民健保或其他保險?[複選]c. 退休人員保險			
Information	[Type= discrete] [Format=numeric] [Range= 0-9] [Missing=*]		
Statistics [NW/ W]	[Valid=2669 /-] [Invalid=0 /-]		
Value	Label	Cases	Percentage
0	沒有	2587	<div><div></div></div> 96.9%
1	有	24	<div><div></div></div> 0.9%
8	不適用	55	<div><div></div></div> 2.1%
9	不詳	3	<div><div></div></div> 0.1%
Warning: these figures indicate the number of cases found in the data file. They cannot be interpreted as summary statistics of the population of interest.			
# f14g8d: G8.你目前是否有參加全民健保或其他保險?[複選]d. 其他			
Information	[Type= discrete] [Format=numeric] [Range= 0-9] [Missing=*]		
Statistics [NW/ W]	[Valid=2669 /-] [Invalid=0 /-]		
Value	Label	Cases	Percentage
0	沒有	2206	<div><div></div></div> 82.7%
1	有	405	<div><div></div></div> 15.2%
8	不適用	55	<div><div></div></div> 2.1%
9	不詳	3	<div><div></div></div> 0.1%
Warning: these figures indicate the number of cases found in the data file. They cannot be interpreted as summary statistics of the population of interest.			
# f14g8a1: G8a.你將來是否可以從你目前參加的保險到期後領到一筆錢?			
Information	[Type= discrete] [Format=numeric] [Range= 1-9] [Missing=*]		
Statistics [NW/ W]	[Valid=2669 /-] [Invalid=0 /-]		
Value	Label	Cases	Percentage
1	可以, 大約可領__萬元	272	<div><div></div></div> 10.2%
2	沒有, 不可以	1444	<div><div></div></div> 54.1%
3	不知道	866	<div><div></div></div> 32.4%
8	不適用	55	<div><div></div></div> 2.1%
9	不詳	32	<div><div></div></div> 1.2%
Warning: these figures indicate the number of cases found in the data file. They cannot be interpreted as summary statistics of the population of interest.			
# f14g8a2: G8a.你將來是否可以從你目前參加的保險到期後領到一筆錢?大約可領：__萬元			
Information	[Type= discrete] [Format=numeric] [Range= 6-999] [Missing=*]		
Statistics [NW/ W]	[Valid=2669 /-] [Invalid=0 /-]		
Value	Label	Cases	Percentage
6		1	<div><div></div></div> 0.0%
10		20	<div><div></div></div> 0.7%
11		1	<div><div></div></div> 0.0%
13		1	<div><div></div></div> 0.0%
14		1	<div><div></div></div> 0.0%

f14g8a2: G8a.你將來是否可以從你目前參加的保險到期後領到一筆錢?大約可領：__萬元

Value	Label	Cases	Percentage
15		161	<div><div></div></div> 6.0%
16		2	<div><div></div></div> 0.1%
20		14	<div><div></div></div> 0.5%
30		4	<div><div></div></div> 0.1%
35		1	<div><div></div></div> 0.0%
40		1	<div><div></div></div> 0.0%
50		6	<div><div></div></div> 0.2%
60		2	<div><div></div></div> 0.1%
70		2	<div><div></div></div> 0.1%
80		3	<div><div></div></div> 0.1%
100		2	<div><div></div></div> 0.1%
150		1	<div><div></div></div> 0.0%
888	不適用	2365	<div><div></div></div> 88.6%
991	不一定	1	<div><div></div></div> 0.0%
998	不清楚	44	<div><div></div></div> 1.6%
999	不詳	36	<div><div></div></div> 1.3%

Warning: these figures indicate the number of cases found in the data file. They cannot be interpreted as summary statistics of the population of interest.

f14g9: G9.整體而言，你對你目前的經濟狀況滿不滿意？

Information	[Type= discrete] [Format=numeric] [Range= 1-9] [Missing=*]
Statistics [NW/ W]	[Valid=2669 /-] [Invalid=0 /-]

Value	Label	Cases	Percentage
1	非常滿意	178	<div><div></div></div> 6.7%
2	滿意	805	<div><div></div></div> 30.2%
3	普通	1039	<div><div></div></div> 38.9%
4	不滿意	311	<div><div></div></div> 11.7%
5	非常不滿意	70	<div><div></div></div> 2.6%
8	不適用	259	<div><div></div></div> 9.7%
9	不詳	7	<div><div></div></div> 0.3%

Warning: these figures indicate the number of cases found in the data file. They cannot be interpreted as summary statistics of the population of interest.

f14g10: G10.跟三年前比起來，你覺得目前的經濟狀況是比較好或比較差？

Information	[Type= discrete] [Format=numeric] [Range= 1-9] [Missing=*]
Statistics [NW/ W]	[Valid=2669 /-] [Invalid=0 /-]

Value	Label	Cases	Percentage
1	好很多	32	<div><div></div></div> 1.2%
2	比較好些	227	<div><div></div></div> 8.5%
3	差不多	1650	<div><div></div></div> 61.8%
4	比較差些	403	<div><div></div></div> 15.1%
5	差很多	89	<div><div></div></div> 3.3%
8	不適用	259	<div><div></div></div> 9.7%
9	不詳	9	<div><div></div></div> 0.3%

Warning: these figures indicate the number of cases found in the data file. They cannot be interpreted as summary statistics of the population of interest.

card15: 卡號_15

Information	[Type= discrete] [Format=numeric] [Range= 15-15] [Missing=*]
-------------	--

# card15: 卡號_15			
Statistics [NW/ W]		[Valid=2669 /-] [Invalid=0 /-]	
Value	Label	Cases	Percentage
15		2669	<div></div> 100.0%
Warning: these figures indicate the number of cases found in the data file. They cannot be interpreted as summary statistics of the population of interest.			
# f15g11: G11.[單獨和配偶住在一起，跳問G14]這一戶裡除了你和你先生/太太外，還有幾個人有收入？			
Information		[Type= discrete] [Format=numeric] [Range= 0-9] [Missing=*]	
Statistics [NW/ W]		[Valid=2669 /-] [Invalid=0 /-]	
Value	Label	Cases	Percentage
0	沒有其他的人有收入[跳問G14]	247	<div></div> 9.3%
1	還有其他的人有收入	1670	<div></div> 62.6%
8	不適用	746	<div></div> 28.0%
9	不詳	6	<div></div> 0.2%
Warning: these figures indicate the number of cases found in the data file. They cannot be interpreted as summary statistics of the population of interest.			
# f15g11a1: G11a.這一戶裡除了和你先生/太太外，還有其他的人有收入。他們是誰？關係一			
Information		[Type= discrete] [Format=numeric] [Range= 0-99] [Missing=*]	
Statistics [NW/ W]		[Valid=2669 /-] [Invalid=0 /-]	
Value	Label	Cases	Percentage
0	沒有	0	
1	自己	0	
2	配偶	6	<div></div> 0.2%
3	姨太太	0	
4	同居人	0	
11	父親	0	
12	母親	0	
13	公公	0	
14	婆婆	0	
15	岳父	0	
16	岳母	0	
17	養父、繼父	0	
18	養母、繼母	0	
19	其他長輩親戚	0	
21	兄弟	1	<div></div> 0.0%
22	姐妹	0	
23	夫之兄弟	1	<div></div> 0.0%
24	夫之姐妹	0	
25	妻之兄弟	0	
26	妻之姐妹	0	
29	其他平輩	1	<div></div> 0.0%
30	女婿	26	<div></div> 1.0%
31	長子	636	<div></div> 23.8%
32	次子	325	<div></div> 12.2%
33	三子	199	<div></div> 7.5%
34	四子	82	<div></div> 3.1%
35	五子及以後	58	<div></div> 2.2%

f15g11a1: G11a.這一戶裡除了和你先生/太太外，還有其他人有收入。他們是誰?關係一

Value	Label	Cases	Percentage
36	兒子+女兒	2	0.1%
37	養子、義子、繼子、同伴子	14	0.5%
38	兒子(排行不明)兒子們	9	0.3%
39	其他姪輩	2	0.1%
41	長女	70	2.6%
42	次女	37	1.4%
43	三女	24	0.9%
44	四女	12	0.4%
45	五女及以後	14	0.5%
46	子女+媳婦	4	0.1%
47	養女、義女、繼女、同伴女	7	0.3%
48	女兒(排行不明)女兒們	7	0.3%
49	其他姪輩	1	0.0%
51	內孫	43	1.6%
52	內孫女	5	0.2%
53	外孫	11	0.4%
54	孫子(內外不明)	10	0.4%
59	其他孫輩	2	0.1%
61	曾孫	2	0.1%
62	玄孫	0	
70	其他親戚	2	0.1%
71	鄰居	0	
72	朋友	4	0.1%
73	傭人	0	
74	職員、雇工	0	
75	房客	0	
76	房東	0	
77	護士、特別看護	1	0.0%
78	社團義工	0	
79	其他非親戚	4	0.1%
81	公立機構	0	
82	私立機構	0	
83	慈善社團	0	
88	不適用	993	37.2%
91	長媳	24	0.9%
92	次媳	11	0.4%
93	三媳	8	0.3%
94	四媳	2	0.1%
95	五媳及以後	1	0.0%
96	媳婦們	0	
97	養媳	0	
98	不清楚	1	0.0%
99	不詳	7	0.3%

Warning: these figures indicate the number of cases found in the data file. They cannot be interpreted as summary statistics of the population of interest.

# f15g11a2: G11a.這一戶裡除了和你先生/太太外，還有其他人有收入。他們是誰?關係二			
Information		[Type= discrete] [Format=numeric] [Range= 0-99] [Missing=*]	
Statistics [NW/ W]		[Valid=2669 /-] [Invalid=0 /-]	
Value	Label	Cases	Percentage
0	沒有	766	<div></div> 28.7%
1	自己	0	
2	配偶	0	
3	姨太太	0	
4	同居人	0	
11	父親	0	
12	母親	0	
13	公公	0	
14	婆婆	0	
15	岳父	0	
16	岳母	0	
17	養父、繼父	0	
18	養母、繼母	0	
19	其他長輩親戚	0	
21	兄弟	0	
22	姐妹	0	
23	夫之兄弟	0	
24	夫之姐妹	0	
25	妻之兄弟	0	
26	妻之姐妹	0	
29	其他平輩	0	
30	女婿	29	<div></div> 1.1%
31	長子	9	<div></div> 0.3%
32	次子	96	<div></div> 3.6%
33	三子	46	<div></div> 1.7%
34	四子	29	<div></div> 1.1%
35	五子及以後	15	<div></div> 0.6%
36	兒子+女兒	3	<div></div> 0.1%
37	養子、義子、繼子、同伴子	3	<div></div> 0.1%
38	兒子(排行不明)兒子們	1	<div></div> 0.0%
39	其他姪輩	1	<div></div> 0.0%
41	長女	17	<div></div> 0.6%
42	次女	23	<div></div> 0.9%
43	三女	10	<div></div> 0.4%
44	四女	5	<div></div> 0.2%
45	五女及以後	7	<div></div> 0.3%
46	子女+媳婦	0	
47	養女、義女、繼女、同伴女	4	
48	女兒(排行不明)女兒們	1	
49	其他姪輩	0	
51	內孫	77	
52	內孫女	22	
53	外孫	9	<div></div> 0.3%

f15g11a2: G11a.這一戶裡除了和你先生/太太外，還有其他人有收入。他們是誰?關係二

Value	Label	Cases	Percentage
54	孫子(內外不明)	25	0.9%
59	其他孫輩	11	0.4%
61	曾孫	1	0.0%
62	玄孫	0	
70	其他親戚	1	0.0%
71	鄰居	0	
72	朋友	1	0.0%
73	傭人	0	
74	職員、雇工	0	
75	房客	0	
76	房東	0	
77	護士、特別看護	0	
78	社團義工	0	
79	其他非親戚	1	0.0%
81	公立機構	0	
82	私立機構	0	
83	慈善社團	0	
88	不適用	993	37.2%
91	長媳	212	7.9%
92	次媳	121	4.5%
93	三媳	67	2.5%
94	四媳	34	1.3%
95	五媳及以後	16	0.6%
96	媳婦們	3	0.1%
97	養媳	2	0.1%
98	不清楚	1	0.0%
99	不詳	7	0.3%

Warning: these figures indicate the number of cases found in the data file. They cannot be interpreted as summary statistics of the population of interest.

f15g11a3: G11a.這一戶裡除了和你先生/太太外，還有其他人有收入。他們是誰?關係三

Information		[Type= discrete] [Format=numeric] [Range= 0-99] [Missing=*]	
Statistics [NW/ W]		[Valid=2669 /-] [Invalid=0 /-]	
Value	Label	Cases	Percentage
0	沒有	1438	<div></div> 53.9%
1	自己	0	
2	配偶	1	<div></div> 0.0%
3	姨太太	0	
4	同居人	0	
11	父親	0	
12	母親	0	
13	公公	0	
14	婆婆	0	
15	岳父	0	
16	岳母	0	
17	養父、繼父	0	

f15g11a3: G11a.這一戶裡除了和你先生/太太外，還有其他人有收入。他們是誰?關係三

Value	Label	Cases	Percentage
18	養母、繼母	0	
19	其他長輩親戚	0	
21	兄弟	0	
22	姐妹	0	
23	夫之兄弟	0	
24	夫之姐妹	0	
25	妻之兄弟	0	
26	妻之姐妹	0	
29	其他平輩	0	
30	女婿	1	0.0%
31	長子	2	0.1%
32	次子	8	0.3%
33	三子	23	0.9%
34	四子	7	0.3%
35	五子及以後	5	0.2%
36	兒子+女兒	0	
37	養子、義子、繼子、同伴子	1	0.0%
38	兒子(排行不明)兒子們	0	
39	其他姪輩	0	
40	媳婦	1	0.0%
41	長女	8	0.3%
42	次女	11	0.4%
43	三女	6	0.2%
44	四女	5	0.2%
45	五女及以後	2	0.1%
46	子女+媳婦	0	
47	養女、義女、繼女、同伴女	1	0.0%
48	女兒(排行不明)女兒們	2	0.1%
49	其他姪輩	0	
51	內孫	46	1.7%
52	內孫女	31	1.2%
53	外孫	3	0.1%
54	孫子(內外不明)	18	0.7%
59	其他孫輩	15	0.6%
61	曾孫	0	
62	玄孫	0	
70	其他親戚	2	0.1%
71	鄰居	0	
72	朋友	1	0.0%
73	傭人	0	
74	職員、雇工	0	
75	房客	0	
76	房東	0	
77	護士、特別看護	0	
78	社團義工	0	

f15g11a3: G11a.這一戶裡除了和你先生/太太外，還有其他人有收入。他們是誰?關係三

Value	Label	Cases	Percentage
79	其他非親戚	1	0.0%
81	公立機構	0	
82	私立機構	0	
83	慈善社團	0	
88	不適用	993	37.2%
91	長媳	11	0.4%
92	次媳	5	0.2%
93	三媳	7	0.3%
94	四媳	2	0.1%
95	五媳及以後	2	0.1%
96	媳婦們	2	0.1%
97	養媳	0	
98	不清楚	1	0.0%
99	不詳	7	0.3%

Warning: these figures indicate the number of cases found in the data file. They cannot be interpreted as summary statistics of the population of interest.

f15g121: G12.把你們這一戶，過去一年內所有不同來源的收入加在一起，總共有多少元?總共__萬元

Information	[Type= discrete] [Format=numeric] [Range= 1-9999] [Missing=*]
Statistics [NW/ W]	[Valid=2669 /-] [Invalid=0 /-]

Value	Label	Cases	Percentage
1		2	0.1%
5		2	0.1%
10		4	0.1%
15		1	0.0%
17		1	0.0%
20		8	0.3%
21		1	0.0%
24		3	0.1%
25		3	0.1%
30		24	0.9%
35		9	0.3%
36		4	0.1%
40		4	0.1%
42		3	0.1%
43		1	0.0%
45		4	0.1%
48		3	0.1%
50		15	0.6%
52		1	0.0%
55		1	0.0%
57		1	0.0%
58		1	0.0%
60		30	1.1%
65		2	0.1%
66		1	0.0%

f15g121: G12.把你們這一戶，過去一年內所有不同來源的收入加在一起，總共有多少元？總共__萬元

Value	Label	Cases	Percentage
68		1	0.0%
70		12	0.4%
72		3	0.1%
75		3	0.1%
76		1	0.0%
78		1	0.0%
80		12	0.4%
84		1	0.0%
85		2	0.1%
90		5	0.2%
96		3	0.1%
98		1	0.0%
100		16	0.6%
102		2	0.1%
120		9	0.3%
130		1	0.0%
132		1	0.0%
140		2	0.1%
142		1	0.0%
150		4	0.1%
156		1	0.0%
160		1	0.0%
200		2	0.1%
204		1	0.0%
240		1	0.0%
250		1	0.0%
300		2	0.1%
450		1	0.0%
500		1	0.0%
8888	不適用	2439	91.4%
9998	不清楚	3	0.1%
9999	不詳	6	0.2%

Warning: these figures indicate the number of cases found in the data file. They cannot be interpreted as summary statistics of the population of interest.

f15g122: G12.把你們這一戶，過去一年內所有不同來源的收入加在一起，總共有多少元？(金額範圍)

Information	[Type= discrete] [Format=numeric] [Range= 1-99] [Missing=*]		
Statistics [NW/ W]	[Valid=2669 /-] [Invalid=0 /-]		
Value	Label	Cases	Percentage
1	十萬元以下	34	1.3%
2	十萬~三十萬元以下	167	6.3%
3	三十萬~六十萬元以下	236	8.8%
4	六十萬~一百萬元以下	125	4.7%
5	一百萬~二百萬元以下	67	2.5%
6	二百萬~五百萬元以下	3	0.1%
7	五百萬元以上	3	0.1%

# f15g122: G12.把你們這一戶，過去一年內所有不同來源的收入加在一起，總共有多少元?(金額範圍)			
Value	Label	Cases	Percentage
88	不適用	1184	44.4%
91	不知道或難以估算	788	29.5%
92	拒答	56	2.1%
99	不詳	6	0.2%
Warning: these figures indicate the number of cases found in the data file. They cannot be interpreted as summary statistics of the population of interest.			
# f15g131: G13.這一戶內主要的生活開支(例如：飲食費用、房租、水電、貸款、修理費用)是如何支付呢?			
Information	[Type= discrete] [Format=numeric] [Range= 1-9] [Missing=*]		
Statistics [NW/ W]	[Valid=2669 /-] [Invalid=0 /-]		
Value	Label	Cases	Percentage
1	個案或其配偶支付大部分的生活開支，不需其他家人幫忙支付	262	9.8%
2	個案或其配偶支付大部分的生活開支，但是其他的家人有拿錢給個案	153	5.7%
3	其他家人支付大部分的生活開支，但個案或其配偶也有定期拿錢出來	57	2.1%
4	其他家人支付大部分的生活開支，個案或其配偶不用拿錢出來	1148	43.0%
5	個案與家人將所有收入加在一起開銷	49	1.8%
8	不適用	993	37.2%
9	不詳	7	0.3%
Warning: these figures indicate the number of cases found in the data file. They cannot be interpreted as summary statistics of the population of interest.			
# f15g132: G13a1.其他家人拿多少錢出來支付生活上的開銷?G13a2.你和你先生/太太拿錢出來支付生活上的開銷?G13a3.你和你先生/太太要支付多少生活上的開銷?每個月—千元			
Information	[Type= discrete] [Format=numeric] [Range= 1-999] [Missing=*]		
Statistics [NW/ W]	[Valid=2669 /-] [Invalid=0 /-]		
Value	Label	Cases	Percentage
1		11	0.4%
2		25	0.9%
3		19	0.7%
4		9	0.3%
5		22	0.8%
6		13	0.5%
7		2	0.1%
8		6	0.2%
9		2	0.1%
10		38	1.4%
11		1	0.0%
12		4	0.1%
13		1	0.0%
14		2	0.1%
15		11	0.4%
16		1	0.0%
20		28	1.0%
25		5	0.2%
30		9	0.3%
40		4	0.1%

f15g132: G13a1.其他家人拿多少錢出來支付生活上的開銷?G13a2.你和你先生/太太拿錢出來支付生活上的開銷?
G13a3.你和你先生/太太要支付多少生活上的開銷?每個月—千元

Value	Label	Cases	Percentage
45		1	0.0%
50		4	0.1%
888	不適用	2403	<div></div> 90.0%
991	不一定	19	<div></div> 0.7%
998	不清楚	10	<div></div> 0.4%
999	不詳	19	<div></div> 0.7%

Warning: these figures indicate the number of cases found in the data file. They cannot be interpreted as summary statistics of the population of interest.

f15g14: G14.是不是還有其他沒有和你住在一起的人，支付這一戶全部或部分的生活費用？

Information	[Type= discrete] [Format=numeric] [Range= 1-9] [Missing=*]
Statistics [NW/ W]	[Valid=2669 /-] [Invalid=0 /-]

Value	Label	Cases	Percentage
1	有	506	<div></div> 19.0%
2	沒有[跳問G15]	2155	<div></div> 80.7%
9	不詳	8	<div></div> 0.3%

Warning: these figures indicate the number of cases found in the data file. They cannot be interpreted as summary statistics of the population of interest.

# f15g14a1: G14a.是誰在支援你的生活開支?關係一			
Information		[Type= discrete] [Format=numeric] [Range= 0-99] [Missing=*]	
Statistics [NW/ W]		[Valid=2669 /-] [Invalid=0 /-]	
Value	Label	Cases	Percentage
0	沒有	0	
1	自己	0	
2	配偶	0	
3	姨太太	0	
4	同居人	0	
11	父親	0	
12	母親	0	
13	公公	0	
14	婆婆	0	
15	岳父	0	
16	岳母	0	
17	養父、繼父	0	
18	養母、繼母	0	
19	其他長輩親戚	0	
21	兄弟	2	0.1%
22	姐妹	0	
23	夫之兄弟	1	0.0%
24	夫之姐妹	0	
25	妻之兄弟	0	
26	妻之姐妹	0	
29	其他平輩	0	
30	女婿	1	0.0%
31	長子	247	9.3%
32	次子	88	3.3%
33	三子	26	1.0%
34	四子	15	0.6%
35	五子及以後	4	0.1%
36	兒子+女兒	3	0.1%
37	養子、義子、繼子、陪伴子	3	0.1%
38	兒子(排行不明)兒子們	10	0.4%
39	其他姪輩	2	0.1%
41	長女	43	1.6%
42	次女	12	0.4%
43	三女	8	0.3%
44	四女	3	0.1%
45	五女及以後	0	
46	子女+媳婦	1	0.0%
47	養女、義女、繼女、陪伴女	5	0.2%
48	女兒(排行不明)女兒們	2	0.1%
49	其他姪輩	0	
51	內孫	5	0.2%
52	內孫女	3	0.1%
53	外孫	4	0.1%

# f15g14a1: G14a.是誰在支援你的生活開支?關係一			
Value	Label	Cases	Percentage
54	孫子(內外不明)	2	0.1%
59	其他孫輩	0	
61	曾孫	0	
62	玄孫	0	
70	其他親戚	0	
71	鄰居	1	0.0%
72	朋友	5	0.2%
73	傭人	0	
74	職員、雇工	0	
75	房客	0	
76	房東	0	
77	護士、特別看護	0	
78	社團義工	0	
79	其他非親戚	3	0.1%
81	公立機構	1	0.0%
82	私立機構	0	
83	慈善社團	0	
88	不適用	2155	80.7%
91	長媳	4	0.1%
92	次媳	0	
93	三媳	1	0.0%
94	四媳	0	
95	五媳及以後	0	
96	媳婦們	0	
97	養媳	0	
99	不詳	9	0.3%
Warning: these figures indicate the number of cases found in the data file. They cannot be interpreted as summary statistics of the population of interest.			
# f15g14a2: G14a.是誰在支援你的生活開支?關係二			
Information	[Type= discrete] [Format=numeric] [Range= 0-99] [Missing=*]		
Statistics [NW/ W]	[Valid=2669 /-] [Invalid=0 /-]		
Value	Label	Cases	Percentage
0	沒有	231	8.7%
1	自己	0	
2	配偶	0	
3	姨太太	0	
4	同居人	0	
11	父親	0	
12	母親	0	
13	公公	0	
14	婆婆	0	
15	岳父	0	
16	岳母	0	
17	養父、繼父	0	
18	養母、繼母	0	

f15g14a2: G14a.是誰在支援你的生活開支?關係二

Value	Label	Cases	Percentage
19	其他長輩親戚	0	
21	兄弟	0	
22	姐妹	1	0.0%
23	夫之兄弟	0	
24	夫之姐妹	0	
25	妻之兄弟	0	
26	妻之姐妹	0	
29	其他平輩	0	
30	女婿	2	0.1%
31	長子	12	0.4%
32	次子	137	5.1%
33	三子	48	1.8%
34	四子	11	0.4%
35	五子及以後	5	0.2%
36	兒子+女兒	1	0.0%
37	養子、義子、繼子、同伴子	1	0.0%
38	兒子(排行不明)兒子們	0	
39	其他姪輩	0	
41	長女	13	0.5%
42	次女	27	1.0%
43	三女	5	0.2%
44	四女	3	0.1%
45	五女及以後	0	
46	子女+媳婦	0	
47	養女、義女、繼女、同伴女	1	0.0%
48	女兒(排行不明)女兒們	0	
49	其他姪輩	0	
51	內孫	0	
52	內孫女	0	
53	外孫	0	
54	孫子(內外不明)	0	
59	其他孫輩	0	
61	曾孫	0	
62	玄孫	0	
70	其他親戚	0	
71	鄰居	2	0.1%
72	朋友	0	
73	傭人	0	
74	職員、雇工	0	
75	房客	0	
76	房東	0	
77	護士、特別看護	0	
78	社團義工	0	
79	其他非親戚	0	
81	公立機構	0	

f15g14a2: G14a.是誰在支援你的生活開支?關係二

Value	Label	Cases	Percentage
82	私立機構	0	
83	慈善社團	0	
88	不適用	2155	80.7%
91	長媳	1	0.0%
92	次媳	2	0.1%
93	三媳	0	
94	四媳	2	0.1%
95	五媳及以後	0	
96	媳婦們	0	
97	養媳	0	
99	不詳	9	0.3%

Warning: these figures indicate the number of cases found in the data file. They cannot be interpreted as summary statistics of the population of interest.

f15g14a3: G14a.是誰在支援你的生活開支?關係三

Information	[Type= discrete] [Format=numeric] [Range= 0-99] [Missing=*]
Statistics [NW/ W]	[Valid=2669 /-] [Invalid=0 /-]

Value	Label	Cases	Percentage
0	沒有	372	13.9%
1	自己	0	
2	配偶	0	
3	姨太太	0	
4	同居人	0	
11	父親	0	
12	母親	0	
13	公公	0	
14	婆婆	0	
15	岳父	0	
16	岳母	0	
17	養父、繼父	0	
18	養母、繼母	0	
19	其他長輩親戚	0	
21	兄弟	0	
22	姐妹	0	
23	夫之兄弟	0	
24	夫之姐妹	0	
25	妻之兄弟	0	
26	妻之姐妹	0	
29	其他平輩	0	
30	女婿	1	0.0%
31	長子	3	0.1%
32	次子	5	0.2%
33	三子	59	2.2%
34	四子	24	0.9%
35	五子及以後	4	0.1%
36	兒子+女兒	1	0.0%

# f15g14a3: G14a.是誰在支援你的生活開支?關係三			
Value	Label	Cases	Percentage
37	養子、義子、繼子、同伴子	0	
38	兒子(排行不明)兒子們	2	0.1%
39	其他姪輩	0	
41	長女	6	0.2%
42	次女	3	0.1%
43	三女	15	0.6%
44	四女	4	0.1%
45	五女及以後	1	0.0%
46	子女+媳婦	0	
47	養女、義女、繼女、同伴女	1	0.0%
48	女兒(排行不明)女兒們	3	0.1%
49	其他姪輩	0	
51	內孫	1	0.0%
52	內孫女	0	
53	外孫	0	
54	孫子(內外不明)	0	
59	其他孫輩	0	
61	曾孫	0	
62	玄孫	0	
70	其他親戚	0	
71	鄰居	0	
72	朋友	0	
73	傭人	0	
74	職員、雇工	0	
75	房客	0	
76	房東	0	
77	護士、特別看護	0	
78	社團義工	0	
79	其他非親戚	0	
81	公立機構	0	
82	私立機構	0	
83	慈善社團	0	
88	不適用	2155	80.7%
91	長媳	0	
92	次媳	0	
93	三媳	0	
94	四媳	0	
95	五媳及以後	0	
96	媳婦們	0	
97	養媳	0	
99	不詳	9	0.3%
Warning: these figures indicate the number of cases found in the data file. They cannot be interpreted as summary statistics of the population of interest.			
# f15g15: G15.請問你(和你配偶)在應付每個月的生活花費或開支上, 是否足夠或有困難?[若個案(和配偶)為主要家計負擔者, 則包括支付家庭的生活開支]			
Information	[Type= discrete] [Format=numeric] [Range= 1-9] [Missing=*]		

f15g15: G15.請問你(和你配偶)在應付每個月的生活花費或開支上，是否足夠或有困難?[若個案(和配偶)為主要家計負擔者，則包括支付家庭的生活開支]

Statistics [NW/ W] [Valid=2669 /-] [Invalid=0 /-]

Value	Label	Cases	Percentage
1	相當充裕而有餘	221	8.3%
2	大致夠用，不感覺欠缺	1543	57.8%
3	略有困難	519	19.4%
4	相當困難	110	4.1%
8	不適用	258	9.7%
9	不詳	18	0.7%

Warning: these figures indicate the number of cases found in the data file. They cannot be interpreted as summary statistics of the population of interest.

f15g161: G16.你經常住的這棟房子不算外，你(或你先生/太太)是不是還擁有「1.房屋、土地、廠房」?是在誰的名下?

Information [Type= discrete] [Format=numeric] [Range= 0-9] [Missing=*]

Statistics [NW/ W] [Valid=2669 /-] [Invalid=0 /-]

Value	Label	Cases	Percentage
0	沒有[跳問下一項資產]	2144	80.3%
1	自己名下	298	11.2%
2	與配偶共有	124	4.6%
3	與家人共有	77	2.9%
4	與外人共有	7	0.3%
5	兩個以上(含1)	11	0.4%
6	兩個以上(不含1)	2	0.1%
7	其他	0	
9	不詳	6	0.2%

Warning: these figures indicate the number of cases found in the data file. They cannot be interpreted as summary statistics of the population of interest.

f15g16a1: G16b.你「1.房屋、土地、廠房」這項資產大約價值多少錢(變賣大概賣多少錢)?__萬元

Information [Type= discrete] [Format=numeric] [Range= 6-9999] [Missing=*]

Statistics [NW/ W] [Valid=2669 /-] [Invalid=0 /-]

Value	Label	Cases	Percentage
6		1	0.0%
10		2	0.1%
20		3	0.1%
30		3	0.1%
40		2	0.1%
50		9	0.3%
60		2	0.1%
70		1	0.0%
80		2	0.1%
91		1	0.0%
100		13	0.5%
120		3	0.1%
135		1	0.0%
150		6	0.2%
170		1	0.0%
190		1	0.0%

f15g16a1: G16b.你「1.房屋、土地、廠房」這項資產大約價值多少錢(變賣大概賣多少錢)?__萬元

Value	Label	Cases	Percentage
200		17	0.6%
250		8	0.3%
280		1	0.0%
300		31	1.2%
350		7	0.3%
400		9	0.3%
450		3	0.1%
500		26	1.0%
550		1	0.0%
600		9	0.3%
700		4	0.1%
750		1	0.0%
800		9	0.3%
1000		8	0.3%
1500		4	0.1%
2000		4	0.1%
2800		1	0.0%
3000		2	0.1%
3500		2	0.1%
5000		1	0.0%
8888	不適用	2432	91.1%
9997	其他	0	
9998	不清楚	10	0.4%
9999	不詳	28	1.0%

Warning: these figures indicate the number of cases found in the data file. They cannot be interpreted as summary statistics of the population of interest.

f15g16b1: G16b.你「1.房屋、土地、廠房」這項資產大約價值多少錢(變賣大概賣多少錢)?(金額範圍)

Information	[Type= discrete] [Format=numeric] [Range= 1-99] [Missing=*]
Statistics [NW/ W]	[Valid=2669 /-] [Invalid=0 /-]

Value	Label	Cases	Percentage
1	五十萬元以下	20	0.7%
2	五十萬~一百萬元以下	20	0.7%
3	一百萬~三百萬元以下	63	2.4%
4	三百萬~五百萬元以下	29	1.1%
5	五百萬~一千萬元以下	37	1.4%
6	一千萬元以上	21	0.8%
7	其他	0	
9	不詳	0	
88	不適用	2272	85.1%
91	不知道或難以估算	160	6.0%
92	拒答	20	0.7%
99	不詳	27	1.0%

Warning: these figures indicate the number of cases found in the data file. They cannot be interpreted as summary statistics of the population of interest.

f15g162: G16.你經常住的這棟房子不算外，你(或你先生/太太)是不是還擁有「2.農地、魚塢、牧場」?是在誰的名下?

Information	[Type= discrete] [Format=numeric] [Range= 0-9] [Missing=*]
Statistics [NW/ W]	[Valid=2669 /-] [Invalid=0 /-]

Value	Label	Cases	Percentage
0	沒有[跳問下一項資產]	2120	79.4%
1	自己名下	327	12.3%
2	與配偶共有	129	4.8%
3	與家人共有	66	2.5%
4	與外人共有	12	0.4%
5	兩個以上(含1)	6	0.2%
6	兩個以上(不含1)	0	
7	其他	0	
9	不詳	9	0.3%

Warning: these figures indicate the number of cases found in the data file. They cannot be interpreted as summary statistics of the population of interest.

f15g16a2: G16b.你「2.農地、魚塢、牧場」這項資產大約價值多少錢(變賣大概賣多少錢)?__萬元

Information	[Type= discrete] [Format=numeric] [Range= 5-9999] [Missing=*]
Statistics [NW/ W]	[Valid=2669 /-] [Invalid=0 /-]

Value	Label	Cases	Percentage
5		2	0.1%
6		1	0.0%
8		1	0.0%
10		4	0.1%
14		2	0.1%
15		3	0.1%
20		1	0.0%
30		3	0.1%
40		2	0.1%
50		13	0.5%
52		1	0.0%
60		2	0.1%
70		1	0.0%
80		2	0.1%
91		1	0.0%
100		16	0.6%
120		1	0.0%
140		1	0.0%
150		2	0.1%
160		2	0.1%
200		16	0.6%
250		5	0.2%
280		1	0.0%
300		13	0.5%
320		1	0.0%
350		7	0.3%
360		1	0.0%

# f15g16a2: G16b.你「2.農地、魚塭、牧場」這項資產大約價值多少錢(變賣大概賣多少錢)?__萬元			
Value	Label	Cases	Percentage
400		6	0.2%
420		1	0.0%
450		6	0.2%
500		20	0.7%
560		1	0.0%
600		9	0.3%
650		1	0.0%
750		1	0.0%
800		1	0.0%
900		2	0.1%
1000		11	0.4%
1200		1	0.0%
1500		2	0.1%
2000		2	0.1%
3000		1	0.0%
4000		1	0.0%
8888	不適用	2463	92.3%
9997	其他	0	
9998	不清楚	20	0.7%
9999	不詳	15	0.6%
Warning: these figures indicate the number of cases found in the data file. They cannot be interpreted as summary statistics of the population of interest.			
# f15g16b2: G16b.你「2.農地、魚塭、牧場」這項資產大約價值多少錢(變賣大概賣多少錢)?(金額範圍)			
Information	[Type= discrete] [Format=numeric] [Range= 1-99] [Missing=*]		
Statistics [NW/ W]	[Valid=2669 /-] [Invalid=0 /-]		
Value	Label	Cases	Percentage
1	五十萬元以下	18	0.7%
2	五十萬~一百萬元以下	39	1.5%
3	一百萬~三百萬元以下	48	1.8%
4	三百萬~五百萬元以下	34	1.3%
5	五百萬~一千萬元以下	29	1.1%
6	一千萬元以上	15	0.6%
7	其他	0	
9	不詳	0	
88	不適用	2242	84.0%
91	不知道或難以估算	211	7.9%
92	拒答	18	0.7%
99	不詳	15	0.6%
Warning: these figures indicate the number of cases found in the data file. They cannot be interpreted as summary statistics of the population of interest.			
# f15g163: G16.你經常住的這棟房子不算外，你(或你先生/太太)是不是還擁有「3.儲蓄、存款、互助會等」?是在誰的名下?			
Information	[Type= discrete] [Format=numeric] [Range= 0-9] [Missing=*]		
Statistics [NW/ W]	[Valid=2669 /-] [Invalid=0 /-]		
Value	Label	Cases	Percentage
0	沒有[跳問下一項資產]	1729	64.8%

f15g163: G16.你經常住的這棟房子不算外，你(或你先生/太太)是不是還擁有「3.儲蓄、存款、互助會等」?是在誰的名下?

Value	Label	Cases	Percentage
1	自己名下	692	25.9%
2	與配偶共有	154	5.8%
3	與家人共有	16	0.6%
4	與外人共有	0	
5	兩個以上(含1)	48	1.8%
6	兩個以上(不含1)	0	
7	其他	0	
9	不詳	30	1.1%

Warning: these figures indicate the number of cases found in the data file. They cannot be interpreted as summary statistics of the population of interest.

f15g16a3: G16b.你「3.儲蓄、存款、互助會等」這項資產大約價值多少錢(變賣大概賣多少錢)?__萬元

Information	[Type= discrete] [Format=numeric] [Range= 1-9999] [Missing=*]
Statistics [NW/ W]	[Valid=2669 /-] [Invalid=0 /-]

Value	Label	Cases	Percentage
1		3	0.1%
2		7	0.3%
3		8	0.3%
4		5	0.2%
5		11	0.4%
6		4	0.1%
7		1	0.0%
8		3	0.1%
9		1	0.0%
10		39	1.5%
12		2	0.1%
15		13	0.5%
18		2	0.1%
20		45	1.7%
25		3	0.1%
30		47	1.8%
31		1	0.0%
32		1	0.0%
35		7	0.3%
40		20	0.7%
43		1	0.0%
50		57	2.1%
55		1	0.0%
60		19	0.7%
65		2	0.1%
68		1	0.0%
70		6	0.2%
75		5	0.2%
80		12	0.4%
85		1	0.0%

f15g16a3: G16b.你「3.儲蓄、存款、互助會等」這項資產大約價值多少錢(變賣大概賣多少錢)?__萬元

Value	Label	Cases	Percentage
90		3	0.1%
91		1	0.0%
100		63	2.4%
102		1	0.0%
110		1	0.0%
120		4	0.1%
140		1	0.0%
150		16	0.6%
170		1	0.0%
190		1	0.0%
200		28	1.0%
250		9	0.3%
300		17	0.6%
350		2	0.1%
400		4	0.1%
450		1	0.0%
500		6	0.2%
600		3	0.1%
700		1	0.0%
1000		3	0.1%
2000		1	0.0%
2150		1	0.0%
8888	不適用	2147	80.4%
9997	其他	0	
9998	不清楚	11	0.4%
9999	不詳	15	0.6%

Warning: these figures indicate the number of cases found in the data file. They cannot be interpreted as summary statistics of the population of interest.

f15g16b3: G16b.你「3.儲蓄、存款、互助會等」這項資產大約價值多少錢(變賣大概賣多少錢)?(金額範圍)

Information	[Type= discrete] [Format=numeric] [Range= 1-99] [Missing=*]
Statistics [NW/ W]	[Valid=2669 /-] [Invalid=0 /-]

Value	Label	Cases	Percentage
1	五十萬元以下	196	7.3%
2	五十萬~一百萬元以下	78	2.9%
3	一百萬~三百萬元以下	72	2.7%
4	三百萬~五百萬元以下	10	0.4%
5	五百萬~一千萬元以下	11	0.4%
6	一千萬元以上	4	0.1%
7	其他	0	
9	不詳	0	
88	不適用	2076	77.8%
91	不知道或難以估算	107	4.0%
92	拒答	100	3.7%
99	不詳	15	0.6%

Warning: these figures indicate the number of cases found in the data file. They cannot be interpreted as summary statistics of the population of interest.

# f15g164: G16.你經常住的這棟房子不算外，你(或你先生/太太)是不是還擁有「4.股票、債券」?是在誰的名下?			
Information	[Type= discrete] [Format=numeric] [Range= 0-9] [Missing=*]		
Statistics [NW/ W]	[Valid=2669 /-] [Invalid=0 /-]		
Value	Label	Cases	Percentage
0	沒有[跳問下一項資產]	2598	97.3%
1	自己名下	42	1.6%
2	與配偶共有	15	0.6%
3	與家人共有	2	0.1%
4	與外人共有	0	
5	兩個以上(含1)	3	0.1%
6	兩個以上(不含1)	0	
7	其他	0	
9	不詳	9	0.3%
Warning: these figures indicate the number of cases found in the data file. They cannot be interpreted as summary statistics of the population of interest.			
# f15g16a4: G16b.你「4.股票、債券」這項資產大約價值多少錢(變賣大概賣多少錢)?__萬元			
Information	[Type= discrete] [Format=numeric] [Range= 1-9999] [Missing=*]		
Statistics [NW/ W]	[Valid=2669 /-] [Invalid=0 /-]		
Value	Label	Cases	Percentage
1		1	0.0%
10		1	0.0%
15		1	0.0%
20		1	0.0%
30		3	0.1%
50		10	0.4%
60		2	0.1%
100		9	0.3%
200		1	0.0%
300		3	0.1%
1000		3	0.1%
8888	不適用	2626	98.4%
9997	其他	0	
9998	不清楚	0	
9999	不詳	8	0.3%
Warning: these figures indicate the number of cases found in the data file. They cannot be interpreted as summary statistics of the population of interest.			
# f15g16b4: G16b.你「4.股票、債券」這項資產大約價值多少錢(變賣大概賣多少錢)?(金額範圍)			
Information	[Type= discrete] [Format=numeric] [Range= 1-99] [Missing=*]		
Statistics [NW/ W]	[Valid=2669 /-] [Invalid=0 /-]		
Value	Label	Cases	Percentage
1	五十萬元以下	6	0.2%
2	五十萬~一百萬元以下	6	0.2%
3	一百萬~三百萬元以下	3	0.1%
4	三百萬~五百萬元以下	1	0.0%
5	五百萬~一千萬元以下	1	0.0%
6	一千萬元以上	2	0.1%
7	其他	0	

# f15g16b4: G16b.你「4.股票、債券」這項資產大約價值多少錢(變賣大概賣多少錢)?(金額範圍)			
Value	Label	Cases	Percentage
9	不詳	0	
88	不適用	2625	98.4%
91	不知道或難以估算	15	0.6%
92	拒答	2	0.1%
99	不詳	8	0.3%
Warning: these figures indicate the number of cases found in the data file. They cannot be interpreted as summary statistics of the population of interest.			
# f15g165: G16.你經常住的這棟房子不算外，你(或你先生/太太)是不是還擁有「5.公司、事業、農漁牧業經營權」?是在誰的名下?			
Information	[Type= discrete] [Format=numeric] [Range= 0-9] [Missing=*]		
Statistics [NW/ W]	[Valid=2669 /-] [Invalid=0 /-]		
Value	Label	Cases	Percentage
0	沒有[跳問下一項資產]	2624	98.3%
1	自己名下	21	0.8%
2	與配偶共有	5	0.2%
3	與家人共有	10	0.4%
4	與外人共有	2	0.1%
5	兩個以上(含1)	0	
6	兩個以上(不含1)	0	
7	其他	0	
9	不詳	7	0.3%
Warning: these figures indicate the number of cases found in the data file. They cannot be interpreted as summary statistics of the population of interest.			
# f15g16a5: G16b.你「5.公司、事業、農漁牧業經營權」這項資產大約價值多少錢(變賣大概賣多少錢)?__萬元			
Information	[Type= discrete] [Format=numeric] [Range= 20-9999] [Missing=*]		
Statistics [NW/ W]	[Valid=2669 /-] [Invalid=0 /-]		
Value	Label	Cases	Percentage
20		1	0.0%
100		2	0.1%
400		1	0.0%
500		1	0.0%
1500		1	0.0%
8888	不適用	2655	99.5%
9997	其他	1	0.0%
9998	不清楚	0	
9999	不詳	7	0.3%
Warning: these figures indicate the number of cases found in the data file. They cannot be interpreted as summary statistics of the population of interest.			
# f15g16b5: G16b.你「5.公司、事業、農漁牧業經營權」這項資產大約價值多少錢(變賣大概賣多少錢)?(金額範圍)			
Information	[Type= discrete] [Format=numeric] [Range= 1-99] [Missing=*]		
Statistics [NW/ W]	[Valid=2669 /-] [Invalid=0 /-]		
Value	Label	Cases	Percentage
1	五十萬元以下	2	0.1%
2	五十萬~一百萬元以下	0	
3	一百萬~三百萬元以下	3	0.1%
4	三百萬~五百萬元以下	0	

# f15g16b5: G16b.你「5.公司、事業、農漁牧業經營權」這項資產大約價值多少錢(變賣大概賣多少錢)?(金額範圍)			
Value	Label	Cases	Percentage
5	五百萬~一千萬元以下	1	0.0%
6	一千萬元以上	4	0.1%
7	其他	0	
9	不詳	0	
88	不適用	2626	98.4%
91	不知道或難以估算	22	0.8%
92	拒答	4	0.1%
99	不詳	7	0.3%
Warning: these figures indicate the number of cases found in the data file. They cannot be interpreted as summary statistics of the population of interest.			
# f15g166: G16.你經常住的這棟房子不算外，你(或你先生/太太)是不是還擁有「6.其他有價值之資產」?是在誰的名下?			
Information	[Type= discrete] [Format=numeric] [Range= 0-9] [Missing=*]		
Statistics [NW/ W]	[Valid=2669 /-] [Invalid=0 /-]		
Value	Label	Cases	Percentage
0	沒有[跳問下一項資產]	2650	99.3%
1	自己名下	8	0.3%
2	與配偶共有	1	0.0%
3	與家人共有	1	0.0%
4	與外人共有	0	
5	兩個以上(含1)	0	
6	兩個以上(不含1)	0	
7	其他	0	
9	不詳	9	0.3%
Warning: these figures indicate the number of cases found in the data file. They cannot be interpreted as summary statistics of the population of interest.			
# f15g16a6: G16b.你「6.其他有價值之資產」這項資產大約價值多少錢(變賣大概賣多少錢)?__萬元			
Information	[Type= discrete] [Format=numeric] [Range= 5-9999] [Missing=*]		
Statistics [NW/ W]	[Valid=2669 /-] [Invalid=0 /-]		
Value	Label	Cases	Percentage
5		1	0.0%
20		1	0.0%
8888	不適用	2657	99.6%
9997	其他	0	
9998	不清楚	0	
9999	不詳	10	0.4%
Warning: these figures indicate the number of cases found in the data file. They cannot be interpreted as summary statistics of the population of interest.			
# f15g16b6: G16b.你「6.其他有價值之資產」這項資產大約價值多少錢(變賣大概賣多少錢)?(金額範圍)			
Information	[Type= discrete] [Format=numeric] [Range= 1-99] [Missing=*]		
Statistics [NW/ W]	[Valid=2669 /-] [Invalid=0 /-]		
Value	Label	Cases	Percentage
1	五十萬元以下	1	0.0%
2	五十萬~一百萬元以下	1	0.0%
3	一百萬~三百萬元以下	1	0.0%
4	三百萬~五百萬元以下	0	

# f15g16b6: G16b.你「6.其他有價值之資產」這項資產大約價值多少錢(變賣大概賣多少錢)?(金額範圍)			
Value	Label	Cases	Percentage
5	五百萬~一千萬元以下	0	
6	一千萬元以上	0	
7	其他	0	
9	不詳	0	
88	不適用	2651	<div></div> 99.3%
91	不知道或難以估算	3	0.1%
92	拒答	2	0.1%
99	不詳	10	0.4%
Warning: these figures indicate the number of cases found in the data file. They cannot be interpreted as summary statistics of the population of interest.			
# card16: 卡號_16			
Information	[Type= discrete] [Format=numeric] [Range= 16-16] [Missing=*]		
Statistics [NW/ W]	[Valid=2669 /-] [Invalid=0 /-]		
Value	Label	Cases	Percentage
16		2669	<div></div> 100.0%
Warning: these figures indicate the number of cases found in the data file. They cannot be interpreted as summary statistics of the population of interest.			
# f16g170: 【調查員請核對：個案是否沒有任何資產?】			
Information	[Type= discrete] [Format=numeric] [Range= 0-9] [Missing=*]		
Statistics [NW/ W]	[Valid=2669 /-] [Invalid=0 /-]		
Value	Label	Cases	Percentage
0	個案沒有任何資產[跳問G20]	920	<div></div> 34.5%
1	個案有一項或一項以上的資產[續問G17]	1745	<div></div> 65.4%
9	不詳	4	0.1%
Warning: these figures indicate the number of cases found in the data file. They cannot be interpreted as summary statistics of the population of interest.			
# f16g17: G17.這些資產(包括你與你先生/太太共有或與其他家人共有的資產)，是不是有一部分是繼承的，或是父母或其他親戚生前給的?			
Information	[Type= discrete] [Format=numeric] [Range= 0-9] [Missing=*]		
Statistics [NW/ W]	[Valid=2669 /-] [Invalid=0 /-]		
Value	Label	Cases	Percentage
0	沒有因為繼承或接受贈予來的資產	1072	<div></div> 40.2%
1	已過世的配偶留(給)的	120	<div></div> 4.5%
2	本人的父母留(給)的	322	<div></div> 12.1%
3	配偶的父母留(給)的	199	<div></div> 7.5%
4	其他親戚或非親戚留(給)的(請指明)	24	<div></div> 0.9%
8	不適用	920	<div></div> 34.5%
9	不詳	12	<div></div> 0.4%
Warning: these figures indicate the number of cases found in the data file. They cannot be interpreted as summary statistics of the population of interest.			
# f16g18: G18.你自己是不是可以自由支配或應用你的這些資產?			
Information	[Type= discrete] [Format=numeric] [Range= 1-9] [Missing=*]		
Statistics [NW/ W]	[Valid=2669 /-] [Invalid=0 /-]		
Value	Label	Cases	Percentage
1	可以充分自由支配、應用	1248	<div></div> 46.8%
2	有部分的支配、應用權	208	<div></div> 7.8%

# f16g18: G18.你自己是不是可以自由支配或應用你的這些資產？			
Value	Label	Cases	Percentage
3	雖有資產，但沒有支配、應用權	136	5.1%
4	其他情形	21	0.8%
8	不適用	1048	39.3%
9	不詳	8	0.3%
Warning: these figures indicate the number of cases found in the data file. They cannot be interpreted as summary statistics of the population of interest.			
# f16g19: G19.你認為把你和你太太/先生的資產全部加在一起，是否足夠供應你養老的需要?或是有困難？			
Information	[Type= discrete] [Format=numeric] [Range= 1-9] [Missing=*]		
Statistics [NW/ W]	[Valid=2669 /-] [Invalid=0 /-]		
Value	Label	Cases	Percentage
1	資產充裕，足供養老不虞匱乏	298	11.2%
2	有一些資產，大致可供養老之用	604	22.6%
3	雖有一些資產，但不確定是否足夠養老之用	393	14.7%
4	雖有一些資產，但不足賴以養老之用	278	10.4%
5	其他	41	1.5%
8	不適用	1048	39.3%
9	不詳	7	0.3%
Warning: these figures indicate the number of cases found in the data file. They cannot be interpreted as summary statistics of the population of interest.			
# f16g20: G20.過去，你(和配偶)是不是曾經把大筆的錢或財產給了父母、子女、孫子女或其他親戚，以幫助他們買房子、出國留學、創事業、治療疾病、或作其他用途？			
Information	[Type= discrete] [Format=numeric] [Range= 0-9] [Missing=*]		
Statistics [NW/ W]	[Valid=2669 /-] [Invalid=0 /-]		
Value	Label	Cases	Percentage
0	沒有[跳問G21]	2043	76.5%
1	有	621	23.3%
9	不詳	5	0.2%
Warning: these figures indicate the number of cases found in the data file. They cannot be interpreted as summary statistics of the population of interest.			
# f16g201: G20a.你(和配偶)曾經是把錢或家產給誰呢?對象一			
Information	[Type= discrete] [Format=numeric] [Range= 1-99] [Missing=*]		
Statistics [NW/ W]	[Valid=2669 /-] [Invalid=0 /-]		
Value	Label	Cases	Percentage
1	自己	0	
2	配偶	1	0.0%
3	姨太太	0	
4	同居人	0	
11	父親	2	0.1%
12	母親	0	
13	公公	0	
14	婆婆	0	
15	岳父	0	
16	岳母	0	
17	養父、繼父	0	
18	養母、繼母	0	
19	其他長輩親戚	0	

f16g201: G20a.你(和配偶)曾經是把錢或家產給誰呢?對象一

Value	Label	Cases	Percentage
21	兄弟	8	0.3%
22	姐妹	1	0.0%
23	夫之兄弟	0	
24	夫之姐妹	0	
25	妻之兄弟	1	0.0%
26	妻之姐妹	0	
29	其他平輩	0	
30	女婿	0	
31	長子	380	14.2%
32	次子	72	2.7%
33	三子	46	1.7%
34	四子	7	0.3%
35	五子及以後	9	0.3%
36	兒子+女兒	0	
37	養子、義子、繼子、同伴子	10	0.4%
38	兒子(排行不明)兒子們	5	0.2%
39	其他姪輩	2	0.1%
41	長女	32	1.2%
42	次女	7	0.3%
43	三女	4	0.1%
44	四女	2	0.1%
45	五女及以後	0	
46	子女+媳婦	0	
47	養女、義女、繼女、同伴女	4	0.1%
48	女兒(排行不明)女兒們	0	
49	其他姪輩	0	
51	內孫	7	0.3%
52	內孫女	1	0.0%
53	外孫	5	0.2%
54	孫子(內外不明)	0	
59	其他孫輩	0	
61	曾孫	0	
62	玄孫	0	
70	其他親戚	4	0.1%
71	鄰居	0	
72	朋友	0	
73	傭人	0	
74	職員、雇工	0	
75	房客	0	
76	房東	0	
77	護士、特別看護	0	
78	社團義工	0	
79	其他非親戚	0	
81	公立機構	0	
82	私立機構	0	

# f16g201: G20a.你(和配偶)曾經是把錢或家產給誰呢?對象一			
Value	Label	Cases	Percentage
83	慈善社團	0	
88	不適用	2043	<div><div></div></div> 76.5%
91	長媳	7	0.3%
92	次媳	0	
93	三媳	0	
94	四媳	0	
95	五媳及以後	0	
96	媳婦們	0	
97	養媳	0	
99	不詳	9	0.3%
Warning: these figures indicate the number of cases found in the data file. They cannot be interpreted as summary statistics of the population of interest.			
# f16g2011: G20b.你(和配偶)把錢或家產給對象一，是做什麼用途呢?[複選]1.購置房產			
Information	[Type= discrete] [Format=numeric] [Range= 0-9] [Missing=*]		
Statistics [NW/ W]	[Valid=2669 /-] [Invalid=0 /-]		
Value	Label	Cases	Percentage
0	沒有	192	<div><div></div></div> 7.2%
1	有	426	<div><div></div></div> 16.0%
8	不適用	2043	<div><div></div></div> 76.5%
9	不詳	8	0.3%
Warning: these figures indicate the number of cases found in the data file. They cannot be interpreted as summary statistics of the population of interest.			
# f16g2012: G20b.你(和配偶)把錢或家產給對象一，是做什麼用途呢?[複選]2.創事業			
Information	[Type= discrete] [Format=numeric] [Range= 0-9] [Missing=*]		
Statistics [NW/ W]	[Valid=2669 /-] [Invalid=0 /-]		
Value	Label	Cases	Percentage
0	沒有	511	<div><div></div></div> 19.1%
1	有	107	<div><div></div></div> 4.0%
8	不適用	2043	<div><div></div></div> 76.5%
9	不詳	8	0.3%
Warning: these figures indicate the number of cases found in the data file. They cannot be interpreted as summary statistics of the population of interest.			
# f16g2013: G20b.你(和配偶)把錢或家產給對象一，是做什麼用途呢?[複選]3.出國讀書			
Information	[Type= discrete] [Format=numeric] [Range= 0-9] [Missing=*]		
Statistics [NW/ W]	[Valid=2669 /-] [Invalid=0 /-]		
Value	Label	Cases	Percentage
0	沒有	570	<div><div></div></div> 21.4%
1	有	48	<div><div></div></div> 1.8%
8	不適用	2043	<div><div></div></div> 76.5%
9	不詳	8	0.3%
Warning: these figures indicate the number of cases found in the data file. They cannot be interpreted as summary statistics of the population of interest.			
# f16g2014: G20b.你(和配偶)把錢或家產給對象一，是做什麼用途呢?[複選]4.治病或其他			
Information	[Type= discrete] [Format=numeric] [Range= 0-9] [Missing=*]		
Statistics [NW/ W]	[Valid=2669 /-] [Invalid=0 /-]		

f16g2014: G20b.你(和配偶)把錢或家產給對象一，是做什麼用途呢?[複選]4.治病或其他

Value	Label	Cases	Percentage
0	沒有	600	 22.5%
1	有	18	 0.7%
8	不適用	2043	 76.5%
9	不詳	8	 0.3%

Warning: these figures indicate the number of cases found in the data file. They cannot be interpreted as summary statistics of the population of interest.

f16g2015: G20b.你(和配偶)把錢或家產給對象一，是做什麼用途呢?[複選]5.未指定用途







Information	[Type= discrete] [Format=numeric] [Range= 0-9] [Missing=*]
Statistics [NW/ W]	[Valid=2669 /-] [Invalid=0 /-]

Value	Label	Cases	Percentage
0	沒有	551	 20.6%
1	有	67	 2.5%
8	不適用	2043	 76.5%
9	不詳	8	 0.3%

Warning: these figures indicate the number of cases found in the data file. They cannot be interpreted as summary statistics of the population of interest.

f16g202: G20a.你(和配偶)曾經是把錢或家產給誰呢?對象二

Information	[Type= discrete] [Format=numeric] [Range= 1-99] [Missing=*]
Statistics [NW/ W]	[Valid=2669 /-] [Invalid=0 /-]

Value	Label	Cases	Percentage
1	自己	0	
2	配偶	0	
3	姨太太	0	
4	同居人	0	
11	父親	0	
12	母親	0	
13	公公	0	
14	婆婆	0	
15	岳父	0	
16	岳母	0	
17	養父、繼父	0	
18	養母、繼母	0	
19	其他長輩親戚	0	
21	兄弟	3	 0.1%
22	姐妹	1	 0.0%
23	夫之兄弟	0	
24	夫之姐妹	0	
25	妻之兄弟	0	
26	妻之姐妹	0	
29	其他平輩	0	
30	女婿	0	
31	長子	14	 0.5%
32	次子	213	 8.0%
33	三子	33	 1.2%
34	四子	9	 0.3%

f16g202: G20a.你(和配偶)曾經是把錢或家產給誰呢?對象二

Value	Label	Cases	Percentage
35	五子及以後	7	0.3%
36	兒子+女兒	0	
37	養子、義子、繼子、同伴子	1	0.0%
38	兒子(排行不明)兒子們	1	0.0%
39	其他姪輩	0	
41	長女	13	0.5%
42	次女	10	0.4%
43	三女	1	0.0%
44	四女	2	0.1%
45	五女及以後	0	
46	子女+媳婦	0	
47	養女、義女、繼女、同伴女	0	
48	女兒(排行不明)女兒們	2	0.1%
49	其他姪輩	0	
51	內孫	4	0.1%
52	內孫女	0	
53	外孫	1	0.0%
54	孫子(內外不明)	0	
59	其他孫輩	0	
61	曾孫	0	
62	玄孫	0	
70	其他親戚	2	0.1%
71	鄰居	0	
72	朋友	1	0.0%
73	傭人	0	
74	職員、雇工	0	
75	房客	0	
76	房東	0	
77	護士、特別看護	0	
78	社團義工	0	
79	其他非親戚	0	
81	公立機構	0	
82	私立機構	0	
83	慈善社團	0	
88	不適用	2341	87.7%
91	長媳	1	0.0%
92	次媳	0	
93	三媳	0	
94	四媳	1	0.0%
95	五媳及以後	0	
96	媳婦們	0	
97	養媳	0	
99	不詳	8	0.3%

Warning: these figures indicate the number of cases found in the data file. They cannot be interpreted as summary statistics of the population of interest.

# f16g2021: G20b.你(和配偶)把錢或家產給對象二，是做什麼用途呢?[複選]1.購置房產			
Information	[Type= discrete] [Format=numeric] [Range= 0-9] [Missing=*]		
Statistics [NW/ W]	[Valid=2669 /-] [Invalid=0 /-]		
Value	Label	Cases	Percentage
0	沒有	81	<div><div></div></div> 3.0%
1	有	238	<div><div></div></div> 8.9%
8	不適用	2341	<div><div></div></div> 87.7%
9	不詳	9	<div><div></div></div> 0.3%
Warning: these figures indicate the number of cases found in the data file. They cannot be interpreted as summary statistics of the population of interest.			
# f16g2022: G20b.你(和配偶)把錢或家產給對象二，是做什麼用途呢?[複選]2.創事業			
Information	[Type= discrete] [Format=numeric] [Range= 0-9] [Missing=*]		
Statistics [NW/ W]	[Valid=2669 /-] [Invalid=0 /-]		
Value	Label	Cases	Percentage
0	沒有	278	<div><div></div></div> 10.4%
1	有	41	<div><div></div></div> 1.5%
8	不適用	2341	<div><div></div></div> 87.7%
9	不詳	9	<div><div></div></div> 0.3%
Warning: these figures indicate the number of cases found in the data file. They cannot be interpreted as summary statistics of the population of interest.			
# f16g2023: G20b.你(和配偶)把錢或家產給對象二，是做什麼用途呢?[複選]3.出國讀書			
Information	[Type= discrete] [Format=numeric] [Range= 0-9] [Missing=*]		
Statistics [NW/ W]	[Valid=2669 /-] [Invalid=0 /-]		
Value	Label	Cases	Percentage
0	沒有	299	<div><div></div></div> 11.2%
1	有	20	<div><div></div></div> 0.7%
8	不適用	2341	<div><div></div></div> 87.7%
9	不詳	9	<div><div></div></div> 0.3%
Warning: these figures indicate the number of cases found in the data file. They cannot be interpreted as summary statistics of the population of interest.			
# f16g2024: G20b.你(和配偶)把錢或家產給對象二，是做什麼用途呢?[複選]4.治病或其他			
Information	[Type= discrete] [Format=numeric] [Range= 0-9] [Missing=*]		
Statistics [NW/ W]	[Valid=2669 /-] [Invalid=0 /-]		
Value	Label	Cases	Percentage
0	沒有	310	<div><div></div></div> 11.6%
1	有	9	<div><div></div></div> 0.3%
8	不適用	2341	<div><div></div></div> 87.7%
9	不詳	9	<div><div></div></div> 0.3%
Warning: these figures indicate the number of cases found in the data file. They cannot be interpreted as summary statistics of the population of interest.			
# f16g2025: G20b.你(和配偶)把錢或家產給對象二，是做什麼用途呢?[複選]5.未指定用途			
Information	[Type= discrete] [Format=numeric] [Range= 0-9] [Missing=*]		
Statistics [NW/ W]	[Valid=2669 /-] [Invalid=0 /-]		
Value	Label	Cases	Percentage
0	沒有	286	<div><div></div></div> 10.7%
1	有	33	<div><div></div></div> 1.2%
8	不適用	2341	<div><div></div></div> 87.7%
9	不詳	9	<div><div></div></div> 0.3%

# f16g2025: G20b.你(和配偶)把錢或家產給對象二，是做什麼用途呢?[複選]5. 未指定用途			
Warning: these figures indicate the number of cases found in the data file. They cannot be interpreted as summary statistics of the population of interest.			
# f16g203: G20a.你(和配偶)曾經是把錢或家產給誰呢?對象三			
Information	[Type= discrete] [Format=numeric] [Range= 1-99] [Missing=*]		
Statistics [NW/ W]	[Valid=2669 /-] [Invalid=0 /-]		
Value	Label	Cases	Percentage
1	自己	0	
2	配偶	0	
3	姨太太	0	
4	同居人	0	
11	父親	1	0.0%
12	母親	0	
13	公公	0	
14	婆婆	0	
15	岳父	0	
16	岳母	0	
17	養父、繼父	0	
18	養母、繼母	0	
19	其他長輩親戚	0	
21	兄弟	1	0.0%
22	姐妹	0	
23	夫之兄弟	0	
24	夫之姐妹	0	
25	妻之兄弟	1	0.0%
26	妻之姐妹	0	
29	其他平輩	0	
30	女婿	0	
31	長子	3	0.1%
32	次子	4	0.1%
33	三子	109	4.1%
34	四子	12	0.4%
35	五子及以後	2	0.1%
36	兒子+女兒	0	
37	養子、義子、繼子、同伴子	0	
38	兒子(排行不明)兒子們	0	
39	其他姪輩	0	
41	長女	9	0.3%
42	次女	7	0.3%
43	三女	5	0.2%
44	四女	2	0.1%
45	五女及以後	0	
46	子女+媳婦	0	
47	養女、義女、繼女、同伴女	1	0.0%
48	女兒(排行不明)女兒們	0	
49	其他姪輩	0	
51	內孫	0	

# f16g203: G20a.你(和配偶)曾經是把錢或家產給誰呢?對象三			
Value	Label	Cases	Percentage
52	內孫女	0	
53	外孫	0	
54	孫子(內外不明)	1	0.0%
59	其他孫輩	0	
61	曾孫	0	
62	玄孫	0	
70	其他親戚	1	0.0%
71	鄰居	0	
72	朋友	0	
73	傭人	0	
74	職員、雇工	0	
75	房客	0	
76	房東	0	
77	護士、特別看護	0	
78	社團義工	0	
79	其他非親戚	0	
81	公立機構	0	
82	私立機構	0	
83	慈善社團	0	
88	不適用	2501	93.7%
91	長媳	0	
92	次媳	0	
93	三媳	1	0.0%
94	四媳	0	
95	五媳及以後	0	
96	媳婦們	0	
97	養媳	0	
99	不詳	8	0.3%
Warning: these figures indicate the number of cases found in the data file. They cannot be interpreted as summary statistics of the population of interest.			
# f16g2031: G20b.你(和配偶)把錢或家產給對象三，是做什麼用途呢?[複選]1.購置房產			
Information	[Type= discrete] [Format=numeric] [Range= 0-9] [Missing=*]		
Statistics [NW/ W]	[Valid=2669 /-] [Invalid=0 /-]		
Value	Label	Cases	Percentage
0	沒有	45	1.7%
1	有	115	4.3%
8	不適用	2501	93.7%
9	不詳	8	0.3%
Warning: these figures indicate the number of cases found in the data file. They cannot be interpreted as summary statistics of the population of interest.			
# f16g2032: G20b.你(和配偶)把錢或家產給對象三，是做什麼用途呢?[複選]2.創事業			
Information	[Type= discrete] [Format=numeric] [Range= 0-9] [Missing=*]		
Statistics [NW/ W]	[Valid=2669 /-] [Invalid=0 /-]		
Value	Label	Cases	Percentage
0	沒有	140	5.2%
1	有	20	0.7%

# f16g2032: G20b.你(和配偶)把錢或家產給對象三，是做什麼用途呢?[複選]2.創事業			
Value	Label	Cases	Percentage
8	不適用	2501	<div><div></div></div> 93.7%
9	不詳	8	<div><div></div></div> 0.3%
Warning: these figures indicate the number of cases found in the data file. They cannot be interpreted as summary statistics of the population of interest.			
# f16g2033: G20b.你(和配偶)把錢或家產給對象三，是做什麼用途呢?[複選]3.出國讀書			
Information	[Type= discrete] [Format=numeric] [Range= 0-9] [Missing=*]		
Statistics [NW/ W]	[Valid=2669 /-] [Invalid=0 /-]		
Value	Label	Cases	Percentage
0	沒有	152	<div><div></div></div> 5.7%
1	有	8	<div><div></div></div> 0.3%
8	不適用	2501	<div><div></div></div> 93.7%
9	不詳	8	<div><div></div></div> 0.3%
Warning: these figures indicate the number of cases found in the data file. They cannot be interpreted as summary statistics of the population of interest.			
# f16g2034: G20b.你(和配偶)把錢或家產給對象三，是做什麼用途呢?[複選]4.治病或其他			
Information	[Type= discrete] [Format=numeric] [Range= 0-9] [Missing=*]		
Statistics [NW/ W]	[Valid=2669 /-] [Invalid=0 /-]		
Value	Label	Cases	Percentage
0	沒有	156	<div><div></div></div> 5.8%
1	有	4	<div><div></div></div> 0.1%
8	不適用	2501	<div><div></div></div> 93.7%
9	不詳	8	<div><div></div></div> 0.3%
Warning: these figures indicate the number of cases found in the data file. They cannot be interpreted as summary statistics of the population of interest.			
# f16g2035: G20b.你(和配偶)把錢或家產給對象三，是做什麼用途呢?[複選]5.未指定用途			
Information	[Type= discrete] [Format=numeric] [Range= 0-9] [Missing=*]		
Statistics [NW/ W]	[Valid=2669 /-] [Invalid=0 /-]		
Value	Label	Cases	Percentage
0	沒有	138	<div><div></div></div> 5.2%
1	有	22	<div><div></div></div> 0.8%
8	不適用	2501	<div><div></div></div> 93.7%
9	不詳	8	<div><div></div></div> 0.3%
Warning: these figures indicate the number of cases found in the data file. They cannot be interpreted as summary statistics of the population of interest.			
# f16g204: G20a.你(和配偶)曾經是把錢或家產給誰呢?對象四			
Information	[Type= discrete] [Format=numeric] [Range= 1-99] [Missing=*]		
Statistics [NW/ W]	[Valid=2669 /-] [Invalid=0 /-]		
Value	Label	Cases	Percentage
1	自己	0	
2	配偶	0	
3	姨太太	0	
4	同居人	0	
11	父親	0	
12	母親	0	
13	公公	0	
14	婆婆	0	

f16g204: G20a.你(和配偶)曾經是把錢或家產給誰呢?對象四

Value	Label	Cases	Percentage
15	岳父	0	
16	岳母	0	
17	養父、繼父	0	
18	養母、繼母	0	
19	其他長輩親戚	0	
21	兄弟	0	
22	姐妹	0	
23	夫之兄弟	0	
24	夫之姐妹	0	
25	妻之兄弟	0	
26	妻之姐妹	0	
29	其他平輩	0	
30	女婿	0	
31	長子	3	0.1%
32	次子	1	0.0%
33	三子	1	0.0%
34	四子	41	1.5%
35	五子及以後	6	0.2%
36	兒子+女兒	0	
37	養子、義子、繼子、同伴子	0	
38	兒子(排行不明)兒子們	0	
39	其他姪輩	0	
41	長女	8	0.3%
42	次女	5	0.2%
43	三女	5	0.2%
44	四女	0	
45	五女及以後	0	
46	子女+媳婦	0	
47	養女、義女、繼女、同伴女	1	0.0%
48	女兒(排行不明)女兒們	0	
49	其他姪輩	0	
51	內孫	0	
52	內孫女	0	
53	外孫	0	
54	孫子(內外不明)	0	
59	其他孫輩	0	
61	曾孫	0	
62	玄孫	0	
70	其他親戚	0	
71	鄰居	0	
72	朋友	0	
73	傭人	0	
74	職員、雇工	0	
75	房客	0	
76	房東	0	

# f16g204: G20a.你(和配偶)曾經是把錢或家產給誰呢?對象四			
Value	Label	Cases	Percentage
77	護士、特別看護	0	
78	社團義工	0	
79	其他非親戚	0	
81	公立機構	0	
82	私立機構	0	
83	慈善社團	0	
88	不適用	2590	97.0%
91	長媳	0	
92	次媳	0	
93	三媳	0	
94	四媳	0	
95	五媳及以後	0	
96	媳婦們	0	
97	養媳	0	
99	不詳	8	0.3%
Warning: these figures indicate the number of cases found in the data file. They cannot be interpreted as summary statistics of the population of interest.			
# f16g2041: G20b.你(和配偶)把錢或家產給對象四, 是做什麼用途呢?[複選]1.購置房產			
Information	[Type= discrete] [Format=numeric] [Range= 0-9] [Missing=*]		
Statistics [NW/ W]	[Valid=2669 /-] [Invalid=0 /-]		
Value	Label	Cases	Percentage
0	沒有	22	0.8%
1	有	48	1.8%
8	不適用	2590	97.0%
9	不詳	9	0.3%
Warning: these figures indicate the number of cases found in the data file. They cannot be interpreted as summary statistics of the population of interest.			
# f16g2042: G20b.你(和配偶)把錢或家產給對象四, 是做什麼用途呢?[複選]2.創事業			
Information	[Type= discrete] [Format=numeric] [Range= 0-9] [Missing=*]		
Statistics [NW/ W]	[Valid=2669 /-] [Invalid=0 /-]		
Value	Label	Cases	Percentage
0	沒有	62	2.3%
1	有	8	0.3%
8	不適用	2590	97.0%
9	不詳	9	0.3%
Warning: these figures indicate the number of cases found in the data file. They cannot be interpreted as summary statistics of the population of interest.			
# f16g2043: G20b.你(和配偶)把錢或家產給對象四, 是做什麼用途呢?[複選]3.出國讀書			
Information	[Type= discrete] [Format=numeric] [Range= 0-9] [Missing=*]		
Statistics [NW/ W]	[Valid=2669 /-] [Invalid=0 /-]		
Value	Label	Cases	Percentage
0	沒有	69	2.6%
1	有	1	0.0%
8	不適用	2590	97.0%
9	不詳	9	0.3%
Warning: these figures indicate the number of cases found in the data file. They cannot be interpreted as summary statistics of the population of interest.			

# f16g2044: G20b.你(和配偶)把錢或家產給對象四，是做什麼用途呢?[複選]4. 治病或其他			
Information		[Type= discrete] [Format=numeric] [Range= 0-9] [Missing=*]	
Statistics [NW/ W]		[Valid=2669 /-] [Invalid=0 /-]	
Value	Label	Cases	Percentage
0	沒有	66	2.5%
1	有	4	0.1%
8	不適用	2590	97.0%
9	不詳	9	0.3%
Warning: these figures indicate the number of cases found in the data file. They cannot be interpreted as summary statistics of the population of interest.			
# f16g2045: G20b.你(和配偶)把錢或家產給對象四，是做什麼用途呢?[複選]5. 未指定用途			
Information		[Type= discrete] [Format=numeric] [Range= 0-9] [Missing=*]	
Statistics [NW/ W]		[Valid=2669 /-] [Invalid=0 /-]	
Value	Label	Cases	Percentage
0	沒有	55	2.1%
1	有	15	0.6%
8	不適用	2590	97.0%
9	不詳	9	0.3%
Warning: these figures indicate the number of cases found in the data file. They cannot be interpreted as summary statistics of the population of interest.			
# f16g205: G20a.你(和配偶)曾經是把錢或家產給誰呢?對象五			
Information		[Type= discrete] [Format=numeric] [Range= 1-99] [Missing=*]	
Statistics [NW/ W]		[Valid=2669 /-] [Invalid=0 /-]	
Value	Label	Cases	Percentage
1	自己	0	
2	配偶	0	
3	姨太太	0	
4	同居人	0	
11	父親	0	
12	母親	0	
13	公公	0	
14	婆婆	0	
15	岳父	0	
16	岳母	0	
17	養父、繼父	0	
18	養母、繼母	0	
19	其他長輩親戚	0	
21	兄弟	0	
22	姐妹	0	
23	夫之兄弟	0	
24	夫之姐妹	0	
25	妻之兄弟	0	
26	妻之姐妹	0	
29	其他平輩	0	
30	女婿	0	
31	長子	0	
32	次子	1	0.0%

f16g205: G20a.你(和配偶)曾經是把錢或家產給誰呢?對象五

Value	Label	Cases	Percentage
33	三子	0	
34	四子	1	0.0%
35	五子及以後	22	0.8%
36	兒子+女兒	0	
37	養子、義子、繼子、同伴子	0	
38	兒子(排行不明)兒子們	0	
39	其他姪輩	0	
41	長女	2	0.1%
42	次女	2	0.1%
43	三女	2	0.1%
44	四女	3	0.1%
45	五女及以後	0	
46	子女+媳婦	0	
47	養女、義女、繼女、同伴女	1	0.0%
48	女兒(排行不明)女兒們	0	
49	其他姪輩	0	
51	內孫	0	
52	內孫女	0	
53	外孫	0	
54	孫子(內外不明)	0	
59	其他孫輩	0	
61	曾孫	0	
62	玄孫	0	
70	其他親戚	0	
71	鄰居	0	
72	朋友	0	
73	傭人	0	
74	職員、雇工	0	
75	房客	0	
76	房東	0	
77	護士、特別看護	0	
78	社團義工	0	
79	其他非親戚	0	
81	公立機構	0	
82	私立機構	0	
83	慈善社團	0	
88	不適用	2627	98.4%
91	長媳	0	
92	次媳	0	
93	三媳	0	
94	四媳	0	
95	五媳及以後	0	
96	媳婦們	0	
97	養媳	0	
99	不詳	8	0.3%

# f16g205: G20a.你(和配偶)曾經是把錢或家產給誰呢?對象五			
Warning: these figures indicate the number of cases found in the data file. They cannot be interpreted as summary statistics of the population of interest.			
# f16g2051: G20b.你(和配偶)把錢或家產給對象五, 是做什麼用途呢?[複選]1.購置房產			
Information	[Type= discrete] [Format=numeric] [Range= 0-9] [Missing=*]		
Statistics [NW/ W]	[Valid=2669 /-] [Invalid=0 /-]		
Value	Label	Cases	Percentage
0	沒有	12	0.4%
1	有	22	0.8%
8	不適用	2627	98.4%
9	不詳	8	0.3%
Warning: these figures indicate the number of cases found in the data file. They cannot be interpreted as summary statistics of the population of interest.			
# f16g2052: G20b.你(和配偶)把錢或家產給對象五, 是做什麼用途呢?[複選]2.創事業			
Information	[Type= discrete] [Format=numeric] [Range= 0-9] [Missing=*]		
Statistics [NW/ W]	[Valid=2669 /-] [Invalid=0 /-]		
Value	Label	Cases	Percentage
0	沒有	28	1.0%
1	有	6	0.2%
8	不適用	2627	98.4%
9	不詳	8	0.3%
Warning: these figures indicate the number of cases found in the data file. They cannot be interpreted as summary statistics of the population of interest.			
# f16g2053: G20b.你(和配偶)把錢或家產給對象五, 是做什麼用途呢?[複選]3.出國讀書			
Information	[Type= discrete] [Format=numeric] [Range= 0-9] [Missing=*]		
Statistics [NW/ W]	[Valid=2669 /-] [Invalid=0 /-]		
Value	Label	Cases	Percentage
0	沒有	34	1.3%
1	有	0	
8	不適用	2627	98.4%
9	不詳	8	0.3%
Warning: these figures indicate the number of cases found in the data file. They cannot be interpreted as summary statistics of the population of interest.			
# f16g2054: G20b.你(和配偶)把錢或家產給對象五, 是做什麼用途呢?[複選]4.治病或其他			
Information	[Type= discrete] [Format=numeric] [Range= 0-9] [Missing=*]		
Statistics [NW/ W]	[Valid=2669 /-] [Invalid=0 /-]		
Value	Label	Cases	Percentage
0	沒有	33	1.2%
1	有	1	0.0%
8	不適用	2627	98.4%
9	不詳	8	0.3%
Warning: these figures indicate the number of cases found in the data file. They cannot be interpreted as summary statistics of the population of interest.			
# f16g2055: G20b.你(和配偶)把錢或家產給對象五, 是做什麼用途呢?[複選]5.未指定用途			
Information	[Type= discrete] [Format=numeric] [Range= 0-9] [Missing=*]		
Statistics [NW/ W]	[Valid=2669 /-] [Invalid=0 /-]		
Value	Label	Cases	Percentage
0	沒有	27	1.0%
1	有	7	0.3%

# f16g2055: G20b.你(和配偶)把錢或家產給對象五，是做什麼用途呢?[複選]5. 未指定用途			
Value	Label	Cases	Percentage
8	不適用	2627	<div><div></div></div> 98.4%
9	不詳	8	<div><div></div></div> 0.3%
Warning: these figures indicate the number of cases found in the data file. They cannot be interpreted as summary statistics of the population of interest.			
# f16g21: G21.你是不是已經把一部份或全部的財產分給子女或親戚?			
Information	[Type= discrete] [Format=numeric] [Range= 0-9] [Missing=*]		
Statistics [NW/ W]	[Valid=2669 /-] [Invalid=0 /-]		
Value	Label	Cases	Percentage
0	沒有財產[結束訪問]	741	<div><div></div></div> 27.8%
1	尚未分出去[跳問G22]	1219	<div><div></div></div> 45.7%
2	有，已經完全分出去	441	<div><div></div></div> 16.5%
3	有，已經部份分出去	259	<div><div></div></div> 9.7%
8	不適用	1	<div><div></div></div> 0.0%
9	不詳	8	<div><div></div></div> 0.3%
Warning: these figures indicate the number of cases found in the data file. They cannot be interpreted as summary statistics of the population of interest.			
# f16g21a: G21a.你已經把財產分出去，是在幾年前分出去的?__年前[結束訪問]			
Information	[Type= discrete] [Format=numeric] [Range= 1-99] [Missing=*]		
Statistics [NW/ W]	[Valid=2669 /-] [Invalid=0 /-]		
Value	Label	Cases	Percentage
1		30	<div><div></div></div> 1.1%
2		38	<div><div></div></div> 1.4%
3		44	<div><div></div></div> 1.6%
4		21	<div><div></div></div> 0.8%
5		56	<div><div></div></div> 2.1%
6		34	<div><div></div></div> 1.3%
7		22	<div><div></div></div> 0.8%
8		28	<div><div></div></div> 1.0%
9		5	<div><div></div></div> 0.2%
10		115	<div><div></div></div> 4.3%
11		6	<div><div></div></div> 0.2%
12		17	<div><div></div></div> 0.6%
13		9	<div><div></div></div> 0.3%
14		16	<div><div></div></div> 0.6%
15		57	<div><div></div></div> 2.1%
16		9	<div><div></div></div> 0.3%
17		8	<div><div></div></div> 0.3%
18		14	<div><div></div></div> 0.5%
19		1	<div><div></div></div> 0.0%
20		61	<div><div></div></div> 2.3%
21		2	<div><div></div></div> 0.1%
22		6	<div><div></div></div> 0.2%
23		3	<div><div></div></div> 0.1%
24		1	<div><div></div></div> 0.0%
25		17	<div><div></div></div> 0.6%
26		2	<div><div></div></div> 0.1%

# f16g21a: G21a.你已經把財產分出去，是在幾年前分出去的?____年前[結束訪問]			
Value	Label	Cases	Percentage
28		2	0.1%
29		3	0.1%
30		34	1.3%
31		2	0.1%
34		1	0.0%
35		1	0.0%
38		1	0.0%
40		6	0.2%
45		2	0.1%
50		1	0.0%
88	不適用	1961	73.5%
98	不清楚	21	0.8%
99	不詳	12	0.4%
Warning: these figures indicate the number of cases found in the data file. They cannot be interpreted as summary statistics of the population of interest.			
# f16g22: G22.你打算幾年後要把你的財產分給子女或親戚呢?____年後			
Information	[Type= discrete] [Format=numeric] [Range= 1-99] [Missing=*]		
Statistics [NW/ W]	[Valid=2669 /-] [Invalid=0 /-]		
Value	Label	Cases	Percentage
1		2	0.1%
2		4	0.1%
3		3	0.1%
5		5	0.2%
8		1	0.0%
10		4	0.1%
60	死後	387	14.5%
70	還沒想過	735	27.5%
80	還有其他打算	58	2.2%
88	不適用	1444	54.1%
98	不清楚	1	0.0%
99	不詳	25	0.9%
Warning: these figures indicate the number of cases found in the data file. They cannot be interpreted as summary statistics of the population of interest.			
# f16k1: K1.訪問過程中，是不是有其他人在場?			
Information	[Type= discrete] [Format=numeric] [Range= 0-9] [Missing=*]		
Statistics [NW/ W]	[Valid=2669 /-] [Invalid=0 /-]		
Value	Label	Cases	Percentage
0	沒有他人在場[跳K2]	956	35.8%
1	有，大部份時間都在場	955	35.8%
2	有，約有一半的時間在場	250	9.4%
3	有，偶而在場	494	18.5%
9	不詳	14	0.5%
Warning: these figures indicate the number of cases found in the data file. They cannot be interpreted as summary statistics of the population of interest.			
# f16k1a1: K1a.[如果有他人在場]是樣本個案的什麼人?關係一			
Information	[Type= discrete] [Format=numeric] [Range= 1-99] [Missing=*]		

f16k1a1: K1a.[如果有他人在場]是樣本個案的什麼人?關係一

Statistics [NW/ W]		[Valid=2669 /-] [Invalid=0 /-]	
Value	Label	Cases	Percentage
1	自己	2	0.1%
2	配偶	759	28.4%
3	姨太太	0	
4	同居人	3	0.1%
11	父親	1	0.0%
12	母親	2	0.1%
13	公公	1	0.0%
14	婆婆	0	
15	岳父	0	
16	岳母	0	
17	養父、繼父	0	
18	養母、繼母	0	
19	其他長輩親戚	1	0.0%
21	兄弟	6	0.2%
22	姐妹	5	0.2%
23	夫之兄弟	1	0.0%
24	夫之姐妹	2	0.1%
25	妻之兄弟	0	
26	妻之姐妹	0	
29	其他平輩	2	0.1%
30	女婿	7	0.3%
31	長子	134	5.0%
32	次子	50	1.9%
33	三子	53	2.0%
34	四子	26	1.0%
35	五子及以後	13	0.5%
36	兒子+女兒	2	0.1%
37	養子、義子、繼子、同伴子	2	0.1%
38	兒子(排行不明)兒子們	17	0.6%
39	其他姪輩	2	0.1%
41	長女	45	1.7%
42	次女	17	0.6%
43	三女	14	0.5%
44	四女	7	0.3%
45	五女及以後	6	0.2%
46	子女+媳婦	9	0.3%
47	養女、義女、繼女、同伴女	7	0.3%
48	女兒(排行不明)女兒們	9	0.3%
49	其他姪輩	2	0.1%
51	內孫	36	1.3%
52	內孫女	18	0.7%
53	外孫	13	0.5%
54	孫子(內外不明)	30	1.1%
59	其他孫輩	10	0.4%

f16k1a1: K1a.[如果有他人在場]是樣本個案的什麼人?關係一

Value	Label	Cases	Percentage
61	曾孫	9	0.3%
62	玄孫	0	
70	其他親戚	12	0.4%
71	鄰居	62	2.3%
72	朋友	42	1.6%
73	傭人	1	0.0%
74	職員、雇工	3	0.1%
75	房客	1	0.0%
76	房東	1	0.0%
77	護士、特別看護	2	0.1%
78	社團義工	0	
79	其他非親戚	44	1.6%
81	公立機構	0	
82	私立機構	0	
83	慈善社團	0	
88	不適用	956	35.8%
91	長媳	92	3.4%
92	次媳	51	1.9%
93	三媳	28	1.0%
94	四媳	21	0.8%
95	五媳及以後	8	0.3%
96	媳婦們	7	0.3%
97	養媳	3	0.1%
99	不詳	12	0.4%

Warning: these figures indicate the number of cases found in the data file. They cannot be interpreted as summary statistics of the population of interest.

f16k1a2: K1a.[如果有他人在場]是樣本個案的什麼人?關係二

Information	[Type= discrete] [Format=numeric] [Range= 0-99] [Missing=*]
Statistics [NW/ W]	[Valid=2669 /-] [Invalid=0 /-]

Value	Label	Cases	Percentage
0	沒有	1317	49.3%
1	自己	0	
2	配偶	31	1.2%
3	姨太太	0	
4	同居人	2	0.1%
11	父親	0	
12	母親	0	
13	公公	0	
14	婆婆	0	
15	岳父	0	
16	岳母	1	0.0%
17	養父、繼父	0	
18	養母、繼母	0	
19	其他長輩親戚	1	0.0%
21	兄弟	2	0.1%

f16k1a2: K1a.[如果有他人在場]是樣本個案的什麼人?關係二

Value	Label	Cases	Percentage
22	姐妹	1	0.0%
23	夫之兄弟	0	
24	夫之姐妹	0	
25	妻之兄弟	0	
26	妻之姐妹	0	
29	其他平輩	1	0.0%
30	女婿	11	0.4%
31	長子	17	0.6%
32	次子	15	0.6%
33	三子	9	0.3%
34	四子	2	0.1%
35	五子及以後	1	0.0%
36	兒子+女兒	2	0.1%
37	養子、義子、繼子、同伴子	0	
38	兒子(排行不明)兒子們	9	0.3%
39	其他姪輩	0	
41	長女	14	0.5%
42	次女	14	0.5%
43	三女	4	0.1%
44	四女	2	0.1%
45	五女及以後	6	0.2%
46	子女+媳婦	6	0.2%
47	養女、義女、繼女、同伴女	1	0.0%
48	女兒(排行不明)女兒們	5	0.2%
49	其他姪輩	0	
51	內孫	31	1.2%
52	內孫女	15	0.6%
53	外孫	8	0.3%
54	孫子(內外不明)	18	0.7%
59	其他孫輩	6	0.2%
61	曾孫	3	0.1%
62	玄孫	0	
70	其他親戚	7	0.3%
71	鄰居	14	0.5%
72	朋友	18	0.7%
73	傭人	2	0.1%
74	職員、雇工	1	0.0%
75	房客	0	
76	房東	0	
77	護士、特別看護	1	0.0%
78	社團義工	0	
79	其他非親戚	10	0.4%
81	公立機構	0	
82	私立機構	0	
83	慈善社團	0	

# f16k1a2: K1a.[如果有他人在場]是樣本個案的什麼人?關係二			
Value	Label	Cases	Percentage
88	不適用	956	<div><div></div></div> 35.8%
91	長媳	43	<div><div></div></div> 1.6%
92	次媳	15	<div><div></div></div> 0.6%
93	三媳	22	<div><div></div></div> 0.8%
94	四媳	2	<div><div></div></div> 0.1%
95	五媳及以後	7	<div><div></div></div> 0.3%
96	媳婦們	4	<div><div></div></div> 0.1%
97	養媳	0	
99	不詳	12	<div><div></div></div> 0.4%
Warning: these figures indicate the number of cases found in the data file. They cannot be interpreted as summary statistics of the population of interest.			
# f16k1b: K1b.在場的其他人是不是有影響受訪者作答的情形?如何影響?			
Information	[Type= discrete] [Format=numeric] [Range= 1-9] [Missing=*]		
Statistics [NW/ W]	[Valid=2669 /-] [Invalid=0 /-]		
Value	Label	Cases	Percentage
1	有幫受訪者回答或改正答案	572	<div><div></div></div> 21.4%
2	在旁注意聽，但沒有加入回答	272	<div><div></div></div> 10.2%
3	沒有影響	834	<div><div></div></div> 31.2%
8	不適用	956	<div><div></div></div> 35.8%
9	不詳	35	<div><div></div></div> 1.3%
Warning: these figures indicate the number of cases found in the data file. They cannot be interpreted as summary statistics of the population of interest.			
# f16k1c: K1c.受訪者會不會因為有人在場影響而無法專心作答?			
Information	[Type= discrete] [Format=numeric] [Range= 1-9] [Missing=*]		
Statistics [NW/ W]	[Valid=2669 /-] [Invalid=0 /-]		
Value	Label	Cases	Percentage
1	一直受到影響	23	<div><div></div></div> 0.9%
2	有些影響	145	<div><div></div></div> 5.4%
3	一點點影響	201	<div><div></div></div> 7.5%
4	不受影響	1305	<div><div></div></div> 48.9%
8	不適用	956	<div><div></div></div> 35.8%
9	不詳	39	<div><div></div></div> 1.5%
Warning: these figures indicate the number of cases found in the data file. They cannot be interpreted as summary statistics of the population of interest.			
# f16k2: K2.受訪者瞭解問題的情形怎麼樣?			
Information	[Type= discrete] [Format=numeric] [Range= 1-9] [Missing=*]		
Statistics [NW/ W]	[Valid=2669 /-] [Invalid=0 /-]		
Value	Label	Cases	Percentage
1	很好	1136	<div><div></div></div> 42.6%
2	好	918	<div><div></div></div> 34.4%
3	尚可	547	<div><div></div></div> 20.5%
4	很差	59	<div><div></div></div> 2.2%
9	不詳	9	<div><div></div></div> 0.3%
Warning: these figures indicate the number of cases found in the data file. They cannot be interpreted as summary statistics of the population of interest.			
# f16k3: K3.受訪者合作的程度如何?			
Information	[Type= discrete] [Format=numeric] [Range= 1-9] [Missing=*]		

# f16k3: K3.受訪者合作的程度如何？			
Statistics [NW/ W]		[Valid=2669 /-] [Invalid=0 /-]	
Value	Label	Cases	Percentage
1	很好	1665	<div><div></div></div> 62.4%
2	好	715	<div><div></div></div> 26.8%
3	尚可	257	<div><div></div></div> 9.6%
4	很差	23	<div><div></div></div> 0.9%
9	不詳	9	<div><div></div></div> 0.3%
Warning: these figures indicate the number of cases found in the data file. They cannot be interpreted as summary statistics of the population of interest.			
# f16k4: K4.訪問過程是否按預定程序順利地進行？			
Information		[Type= discrete] [Format=numeric] [Range= 1-9] [Missing=*]	
Statistics [NW/ W]		[Valid=2669 /-] [Invalid=0 /-]	
Value	Label	Cases	Percentage
1	很順利	1872	<div><div></div></div> 70.1%
2	還可以	720	<div><div></div></div> 27.0%
3	不太順利	67	<div><div></div></div> 2.5%
9	不詳	10	<div><div></div></div> 0.4%
Warning: these figures indicate the number of cases found in the data file. They cannot be interpreted as summary statistics of the population of interest.			
# f16k5: K5.請寫出有關訪問過程、受訪者反應、或其他特殊狀況、問題			
Information		[Type= discrete] [Format=numeric] [Range= 88-88] [Missing=*]	
Statistics [NW/ W]		[Valid=2669 /-] [Invalid=0 /-]	
Value	Label	Cases	Percentage
88	不適用	2669	<div><div></div></div> 100.0%
Warning: these figures indicate the number of cases found in the data file. They cannot be interpreted as summary statistics of the population of interest.			
# f16k6: K6.本次訪問共花了多少時間？			
Information		[Type= discrete] [Format=numeric] [Range= 1-9] [Missing=*]	
Statistics [NW/ W]		[Valid=2669 /-] [Invalid=0 /-]	
Value	Label	Cases	Percentage
1	40分鐘以內	52	<div><div></div></div> 1.9%
2	41-60分	441	<div><div></div></div> 16.5%
3	61-80分	888	<div><div></div></div> 33.3%
4	81-100分	633	<div><div></div></div> 23.7%
5	101-120分	395	<div><div></div></div> 14.8%
6	121-150分	220	<div><div></div></div> 8.2%
7	151分鐘以上	33	<div><div></div></div> 1.2%
9	不詳	7	<div><div></div></div> 0.3%
Warning: these figures indicate the number of cases found in the data file. They cannot be interpreted as summary statistics of the population of interest.			
# f16k71: K7.訪問結束時間			
Information		[Type= discrete] [Format=numeric] [Range= 1-2] [Missing=*]	
Statistics [NW/ W]		[Valid=2669 /-] [Invalid=0 /-]	
Value	Label	Cases	Percentage
1	上午	663	<div><div></div></div> 24.8%
2	下午	2006	<div><div></div></div> 75.2%
Warning: these figures indicate the number of cases found in the data file. They cannot be interpreted as summary statistics of the population of interest.			

# f16k72: K7.訪問結束時間：__時			
Information	[Type= discrete] [Format=numeric] [Range= 0-11] [Missing=*]		
Statistics [NW/ W]	[Valid=2669 /-] [Invalid=0 /-]		
Value	Label	Cases	Percentage
0		258	<div></div> 9.7%
1		119	<div></div> 4.5%
2		151	<div></div> 5.7%
3		248	<div></div> 9.3%
4		327	<div></div> 12.3%
5		266	<div></div> 10.0%
6		201	<div></div> 7.5%
7		148	<div></div> 5.5%
8		140	<div></div> 5.2%
9		206	<div></div> 7.7%
10		243	<div></div> 9.1%
11		362	<div></div> 13.6%
Warning: these figures indicate the number of cases found in the data file. They cannot be interpreted as summary statistics of the population of interest.			
# f16k73: K7.訪問結束時間：__分			
Information	[Type= discrete] [Format=numeric] [Range= 0-99] [Missing=*]		
Statistics [NW/ W]	[Valid=2669 /-] [Invalid=0 /-]		
Value	Label	Cases	Percentage
0		388	<div></div> 14.5%
1		2	<div></div> 0.1%
2		7	<div></div> 0.3%
3		2	<div></div> 0.1%
4		3	<div></div> 0.1%
5		121	<div></div> 4.5%
6		4	<div></div> 0.1%
7		8	<div></div> 0.3%
8		6	<div></div> 0.2%
9		1	<div></div> 0.0%
10		249	<div></div> 9.3%
11		3	<div></div> 0.1%
12		10	<div></div> 0.4%
13		5	<div></div> 0.2%
14		5	<div></div> 0.2%
15		128	<div></div> 4.8%
16		4	<div></div> 0.1%
17		7	<div></div> 0.3%
18		12	<div></div> 0.4%
19		4	<div></div> 0.1%
20		229	<div></div> 8.6%
21		5	<div></div> 0.2%
22		8	<div></div> 0.3%
23		1	<div></div> 0.0%
24		1	<div></div> 0.0%

f16k73: K7.訪問結束時間：__分

Value	Label	Cases	Percentage
25		98	<div></div> 3.7%
26		8	<div></div> 0.3%
27		3	<div></div> 0.1%
28		11	<div></div> 0.4%
29		1	<div></div> 0.0%
30		414	<div></div> 15.5%
31		5	<div></div> 0.2%
32		6	<div></div> 0.2%
33		5	<div></div> 0.2%
34		4	<div></div> 0.1%
35		94	<div></div> 3.5%
36		3	<div></div> 0.1%
37		3	<div></div> 0.1%
38		5	<div></div> 0.2%
39		1	<div></div> 0.0%
40		238	<div></div> 8.9%
41		1	<div></div> 0.0%
42		11	<div></div> 0.4%
43		3	<div></div> 0.1%
44		3	<div></div> 0.1%
45		149	<div></div> 5.6%
46		5	<div></div> 0.2%
47		6	<div></div> 0.2%
48		12	<div></div> 0.4%
49		6	<div></div> 0.2%
50		243	<div></div> 9.1%
51		1	<div></div> 0.0%
52		5	<div></div> 0.2%
53		4	<div></div> 0.1%
54		2	<div></div> 0.1%
55		89	<div></div> 3.3%
56		4	<div></div> 0.1%
57		1	<div></div> 0.0%
58		7	<div></div> 0.3%
59		4	<div></div> 0.1%
99	不詳	1	<div></div> 0.0%

Warning: these figures indicate the number of cases found in the data file. They cannot be interpreted as summary statistics of the population of interest.

card17: 卡號_17

Information	[Type= discrete] [Format=numeric] [Range= 17-17] [Missing=*]
Statistics [NW/ W]	[Valid=2669 /-] [Invalid=0 /-]

Value	Label	Cases	Percentage
17		2669	<div></div> 100.0%

Warning: these figures indicate the number of cases found in the data file. They cannot be interpreted as summary statistics of the population of interest.

# f17b5001: B50.家戶成員：序號_1			
Information		[Type= discrete] [Format=numeric] [Range= 1-88] [Missing=*]	
Statistics [NW/ W]		[Valid=2669 /-] [Invalid=0 /-]	
Value	Label	Cases	Percentage
1		1916	<div></div> 71.8%
88	不適用	753	<div></div> 28.2%
Warning: these figures indicate the number of cases found in the data file. They cannot be interpreted as summary statistics of the population of interest.			
# f17b5101: B5.[家戶成員1]他/她是你的什麼人？			
Information		[Type= discrete] [Format=numeric] [Range= 2-99] [Missing=*]	
Statistics [NW/ W]		[Valid=2669 /-] [Invalid=0 /-]	
Value	Label	Cases	Percentage
2	配偶	0	
3	姨太太	1	<div></div> 0.0%
4	同居人	0	
11	父親	1	<div></div> 0.0%
12	母親	4	<div></div> 0.1%
13	公公	0	
14	婆婆	0	
15	岳父	0	
16	岳母	3	<div></div> 0.1%
17	養父、繼父	0	
18	養母、繼母	0	
19	其他長輩親戚	1	<div></div> 0.0%
21	兄弟	5	<div></div> 0.2%
22	姐妹	2	<div></div> 0.1%
23	夫之兄弟	1	<div></div> 0.0%
24	夫之姐妹	0	
25	妻之兄弟	0	
26	妻之姐妹	0	
29	其他平輩	1	<div></div> 0.0%
30	女婿	7	<div></div> 0.3%
31	長子	765	<div></div> 28.7%
32	次子	348	<div></div> 13.0%
33	三子	213	<div></div> 8.0%
34	四子	92	<div></div> 3.4%
35	五子及以後	58	<div></div> 2.2%
36	兒子+女兒	3	<div></div> 0.1%
37	養子、義子、繼子、同伴子	24	<div></div> 0.9%
38	兒子(排行不明)兒子們	0	
39	其他姪輩	1	<div></div> 0.0%
41	長女	102	<div></div> 3.8%
42	次女	47	<div></div> 1.8%
43	三女	28	<div></div> 1.0%
44	四女	16	<div></div> 0.6%
45	五女及以後	22	<div></div> 0.8%
46	子女+媳婦	2	<div></div> 0.1%

# f17b5101: B5.[家戶成員1]他/她是你的什麼人？			
Value	Label	Cases	Percentage
47	養女、義女、繼女、同伴女	17	0.6%
48	女兒(排行不明)女兒們	0	
49	其他姪輩	1	0.0%
51	內孫	50	1.9%
52	內孫女	16	0.6%
53	外孫	13	0.5%
54	孫子(內外不明)	3	0.1%
59	其他孫輩	3	0.1%
61	曾孫	1	0.0%
62	玄孫	0	
70	其他親戚	2	0.1%
71	鄰居	0	
72	朋友	12	0.4%
73	傭人	3	0.1%
74	職員、雇工	0	
75	房客	0	
76	房東	0	
77	護士、特別看護	0	
78	社團義工	0	
79	其他非親戚	9	0.3%
81	公立機構	0	
82	私立機構	0	
83	慈善社團	0	
88	不適用	753	28.2%
91	長媳	22	0.8%
92	次媳	8	0.3%
93	三媳	5	0.2%
94	四媳	4	0.1%
95	五媳及以後	0	
96	媳婦們	0	
97	養媳	0	
99	不詳	0	
Warning: these figures indicate the number of cases found in the data file. They cannot be interpreted as summary statistics of the population of interest.			
# f17b601: B6.[家戶成員1]他/她們分別是男的還是女的？			
Information		[Type= discrete] [Format=numeric] [Range= 1-9] [Missing=*]	
Statistics [NW/ W]		[Valid=2669 /-] [Invalid=0 /-]	
Value	Label	Cases	Percentage
1	男	1607	60.2%
2	女	309	11.6%
8	不適用	753	28.2%
9	不詳	0	
Warning: these figures indicate the number of cases found in the data file. They cannot be interpreted as summary statistics of the population of interest.			
# f17b701: B7.[家戶成員1]他/她的年齡是多大?[足歲]			
Information		[Type= discrete] [Format=numeric] [Range= 1-99] [Missing=*]	

f17b701: B7.[家戶成員1]他/她的年齡是多大?[足歲]

Statistics [NW/ W]

[Valid=2669 /-] [Invalid=0 /-]

Value	Label	Cases	Percentage
1		1	0.0%
2		5	0.2%
3		2	0.1%
4		4	0.1%
5		3	0.1%
6		6	0.2%
7		4	0.1%
8		2	0.1%
10		3	0.1%
11		1	0.0%
12		2	0.1%
13		3	0.1%
14		7	0.3%
15		8	0.3%
16		4	0.1%
17		5	0.2%
18		10	0.4%
19		5	0.2%
20		14	0.5%
21		12	0.4%
22		9	0.3%
23		17	0.6%
24		14	0.5%
25		16	0.6%
26		9	0.3%
27		27	1.0%
28		25	0.9%
29		15	0.6%
30		35	1.3%
31		27	1.0%
32		35	1.3%
33		46	1.7%
34		41	1.5%
35		62	2.3%
36		65	2.4%
37		57	2.1%
38		85	3.2%
39		55	2.1%
40		111	4.2%
41		61	2.3%
42		72	2.7%
43		75	2.8%
44		72	2.7%
45		82	3.1%

f17b701: B7.[家戶成員1]他/她的年齡是多大?[足歲]

Value	Label	Cases	Percentage
46		71	<div></div> 2.7%
47		60	<div></div> 2.2%
48		70	<div></div> 2.6%
49		41	<div></div> 1.5%
50		51	<div></div> 1.9%
51		36	<div></div> 1.3%
52		27	<div></div> 1.0%
53		40	<div></div> 1.5%
54		30	<div></div> 1.1%
55		33	<div></div> 1.2%
56		29	<div></div> 1.1%
57		28	<div></div> 1.0%
58		23	<div></div> 0.9%
59		16	<div></div> 0.6%
60		18	<div></div> 0.7%
61		20	<div></div> 0.7%
62		11	<div></div> 0.4%
63		7	<div></div> 0.3%
64		6	<div></div> 0.2%
65		10	<div></div> 0.4%
66		9	<div></div> 0.3%
67		7	<div></div> 0.3%
68		1	<div></div> 0.0%
69		3	<div></div> 0.1%
71		4	<div></div> 0.1%
72		2	<div></div> 0.1%
73		1	<div></div> 0.0%
74		2	<div></div> 0.1%
75		1	<div></div> 0.0%
76		2	<div></div> 0.1%
78		2	<div></div> 0.1%
80		3	<div></div> 0.1%
81		1	<div></div> 0.0%
83		1	<div></div> 0.0%
84		1	<div></div> 0.0%
85		1	<div></div> 0.0%
86		1	<div></div> 0.0%
88	不適用	753	<div></div> 28.2%
89		2	<div></div> 0.1%
90		2	<div></div> 0.1%
91		2	<div></div> 0.1%
95		2	<div></div> 0.1%
98	不清楚	23	<div></div> 0.9%
99	不詳	2	<div></div> 0.1%

Warning: these figures indicate the number of cases found in the data file. They cannot be interpreted as summary statistics of the population of interest.

# f17b801: B8.[家戶成員1, 6歲以上]他/她的最高學歷(最高的學校教育)是什麼?			
Information		[Type= discrete] [Format=numeric] [Range= 0-99] [Missing=*]	
Statistics [NW/ W]		[Valid=2669 /-] [Invalid=0 /-]	
Value	Label	Cases	Percentage
0	不識字	65	<div><div></div></div> 2.4%
1	小學一年級	7	<div><div></div></div> 0.3%
2	小學二年級	5	<div><div></div></div> 0.2%
3	小學三年級	12	<div><div></div></div> 0.4%
4	小學四年級	6	<div><div></div></div> 0.2%
5	小學五年級	7	<div><div></div></div> 0.3%
6	小學六年級	500	<div><div></div></div> 18.7%
7	初中(職)一年級	9	<div><div></div></div> 0.3%
8	初中(職)二年級	11	<div><div></div></div> 0.4%
9	三初中(職)年級	314	<div><div></div></div> 11.8%
10	高中(職)一年級/五專一年級	8	<div><div></div></div> 0.3%
11	高中(職)二年級/五專二年級	16	<div><div></div></div> 0.6%
12	高中(職)三年級/五專三年級	553	<div><div></div></div> 20.7%
13	大學(二三專)一年級/五專四年級	9	<div><div></div></div> 0.3%
14	大學(二三專)二年級/五專五年級	116	<div><div></div></div> 4.3%
15	大學(二三專)三年級	38	<div><div></div></div> 1.4%
16	大學(二三專)四年級	171	<div><div></div></div> 6.4%
17	研究所	26	<div><div></div></div> 1.0%
88	不適用	775	<div><div></div></div> 29.0%
90	識字	5	<div><div></div></div> 0.2%
99	不詳	16	<div><div></div></div> 0.6%
Warning: these figures indicate the number of cases found in the data file. They cannot be interpreted as summary statistics of the population of interest.			
# f17b901: B9.[家戶成員1, 6歲以上]他/她現在有在工作嗎?或者還在念書?還是在當兵?還是當家庭主婦?或是其他?			
Information		[Type= discrete] [Format=numeric] [Range= 1-9] [Missing=*]	
Statistics [NW/ W]		[Valid=2669 /-] [Invalid=0 /-]	
Value	Label	Cases	Percentage
1	有工作	1508	<div><div></div></div> 56.5%
2	在學	67	<div><div></div></div> 2.5%
3	服役	15	<div><div></div></div> 0.6%
4	家庭主婦	63	<div><div></div></div> 2.4%
5	無業失業或退休	196	<div><div></div></div> 7.3%
6	半工半讀	8	<div><div></div></div> 0.3%
7	其他	35	<div><div></div></div> 1.3%
8	不適用	775	<div><div></div></div> 29.0%
9	不詳	2	<div><div></div></div> 0.1%
Warning: these figures indicate the number of cases found in the data file. They cannot be interpreted as summary statistics of the population of interest.			
# f17b1001: B10.[家戶成員1, 15歲以上]他/她結過婚嗎?(如果是)現在是不是還和先生/太太在一起?			
Information		[Type= discrete] [Format=numeric] [Range= 1-9] [Missing=*]	
Statistics [NW/ W]		[Valid=2669 /-] [Invalid=0 /-]	
Value	Label	Cases	Percentage
1	有偶	1252	<div><div></div></div> 46.9%

# f17b1001: B10.[家戶成員1, 15歲以上]他/她結過婚嗎?(如果是)現在是不是還和先生/太太在一起?			
Value	Label	Cases	Percentage
2	同居	2	0.1%
3	分居	12	0.4%
4	離婚	73	2.7%
5	喪偶	77	2.9%
6	未婚	448	16.8%
8	不適用	799	29.9%
9	不詳	6	0.2%
Warning: these figures indicate the number of cases found in the data file. They cannot be interpreted as summary statistics of the population of interest.			
# f17b10a01: B10a.[家戶成員1, 15歲以上]若已婚, 則他/她有幾個孩子?			
Information	[Type= discrete] [Format=numeric] [Range= 0-99] [Missing=*]		
Statistics [NW/ W]	[Valid=2669 /-] [Invalid=0 /-]		
Value	Label	Cases	Percentage
0	沒有	65	2.4%
1		147	5.5%
2		422	15.8%
3		458	17.2%
4		208	7.8%
5		71	2.7%
6		25	0.9%
7		12	0.4%
8		1	0.0%
9		1	0.0%
11		1	0.0%
88	不適用	1247	46.7%
98	不清楚	5	0.2%
99	不詳	6	0.2%
Warning: these figures indicate the number of cases found in the data file. They cannot be interpreted as summary statistics of the population of interest.			
# f17b1101: B11.[家戶成員1]他/她的居住狀況是怎樣?			
Information	[Type= discrete] [Format=numeric] [Range= 1-9] [Missing=*]		
Statistics [NW/ W]	[Valid=2669 /-] [Invalid=0 /-]		
Value	Label	Cases	Percentage
1	一直住家[跳問下一人]	1805	67.6%
2	住家, 但外地求學	18	0.7%
3	住家, 正服兵役	15	0.6%
4	住家, 但外地工作(*)	61	2.3%
7	其他	13	0.5%
8	不適用	753	28.2%
9	不詳	4	0.1%
Warning: these figures indicate the number of cases found in the data file. They cannot be interpreted as summary statistics of the population of interest.			
# f17b1201: B12.[家戶成員1, 一直住家裡者免問]他/她現住住在什麼地方?			
Information	[Type= discrete] [Format=numeric] [Range= 1-9] [Missing=*]		
Statistics [NW/ W]	[Valid=2669 /-] [Invalid=0 /-]		

# f17b1201: B12.[家戶成員1，一直住家裡者免問]他/她現住住在什麼地方？			
Value	Label	Cases	Percentage
1	隔壁	0	
2	同鄰	0	
3	同區	5	0.2%
4	他地	88	3.3%
5	大陸	0	
6	外國	0	
8	不適用	2558	95.8%
9	不詳	18	0.7%
Warning: these figures indicate the number of cases found in the data file. They cannot be interpreted as summary statistics of the population of interest.			
# f17b1301: B13.[家戶成員1，一直住家裡者免問]你們多久會見面一次？			
Information	[Type= discrete] [Format=numeric] [Range= 1-99] [Missing=*]		
Statistics [NW/ W]	[Valid=2669 /-] [Invalid=0 /-]		
Value	Label	Cases	Percentage
1	每天	2	0.1%
2	每隔幾天	8	0.3%
3	每個禮拜	32	1.2%
4	每個月	22	0.8%
5	每隔幾個月	29	1.1%
6	每一年	0	
7	每隔幾年/久未連絡/不需打電話	0	
88	不適用	2558	95.8%
91	不一定	0	
98	不清楚	0	
99	不詳	18	0.7%
Warning: these figures indicate the number of cases found in the data file. They cannot be interpreted as summary statistics of the population of interest.			
# f17b1401: B14.[家戶成員1，一直住家裡者免問]你們多久會互通電話一次？			
Information	[Type= discrete] [Format=numeric] [Range= 1-99] [Missing=*]		
Statistics [NW/ W]	[Valid=2669 /-] [Invalid=0 /-]		
Value	Label	Cases	Percentage
1	每天	8	0.3%
2	每隔幾天	33	1.2%
3	每個禮拜	18	0.7%
4	每個月	18	0.7%
5	每隔幾個月	10	0.4%
6	每一年	0	
7	每隔幾年/久未連絡/不需打電話	0	
88	不適用	2558	95.8%
91	不一定	2	0.1%
98	不清楚	1	0.0%
99	不詳	21	0.8%
Warning: these figures indicate the number of cases found in the data file. They cannot be interpreted as summary statistics of the population of interest.			
# f17b5002: B50.家戶成員：序號_2			
Information	[Type= discrete] [Format=numeric] [Range= 2-88] [Missing=*]		

# f17b5002: B50.家戶成員：序號_2			
Statistics [NW/ W]		[Valid=2669 /-] [Invalid=0 /-]	
Value	Label	Cases	Percentage
2		1609	<div></div> 60.3%
88	不適用	1060	<div></div> 39.7%
Warning: these figures indicate the number of cases found in the data file. They cannot be interpreted as summary statistics of the population of interest.			
# f17b5102: B5.[家戶成員2]他/她是你的什麼人？			
Information		[Type= discrete] [Format=numeric] [Range= 2-99] [Missing=*]	
Statistics [NW/ W]		[Valid=2669 /-] [Invalid=0 /-]	
Value	Label	Cases	Percentage
2	配偶	0	
3	姨太太	0	
4	同居人	0	
11	父親	0	
12	母親	1	0.0%
13	公公	0	
14	婆婆	0	
15	岳父	0	
16	岳母	0	
17	養父、繼父	0	
18	養母、繼母	0	
19	其他長輩親戚	0	
21	兄弟	2	0.1%
22	姐妹	1	0.0%
23	夫之兄弟	1	0.0%
24	夫之姐妹	0	
25	妻之兄弟	0	
26	妻之姐妹	0	
29	其他平輩	2	0.1%
30	女婿	59	2.2%
31	長子	16	0.6%
32	次子	100	3.7%
33	三子	40	1.5%
34	四子	24	0.9%
35	五子及以後	10	0.4%
36	兒子+女兒	0	
37	養子、義子、繼子、同伴子	5	0.2%
38	兒子(排行不明)兒子們	0	
39	其他姪輩	2	0.1%
41	長女	33	1.2%
42	次女	45	1.7%
43	三女	16	0.6%
44	四女	12	0.4%
45	五女及以後	7	0.3%
46	子女+媳婦	0	
47	養女、義女、繼女、同伴女	9	0.3%

# f17b5102: B5.[家戶成員2]他/她是你的什麼人?			
Value	Label	Cases	Percentage
48	女兒(排行不明)女兒們	0	
49	其他姪輩	2	0.1%
51	內孫	93	3.5%
52	內孫女	41	1.5%
53	外孫	30	1.1%
54	孫子(內外不明)	2	0.1%
59	其他孫輩	10	0.4%
61	曾孫	2	0.1%
62	玄孫	0	
70	其他親戚	2	0.1%
71	鄰居	0	
72	朋友	2	0.1%
73	傭人	1	0.0%
74	職員、雇工	0	
75	房客	0	
76	房東	0	
77	護士、特別看護	1	0.0%
78	社團義工	0	
79	其他非親戚	11	0.4%
81	公立機構	0	
82	私立機構	0	
83	慈善社團	0	
88	不適用	1060	39.7%
91	長媳	517	19.4%
92	次媳	241	9.0%
93	三媳	154	5.8%
94	四媳	67	2.5%
95	五媳及以後	40	1.5%
96	媳婦們	2	0.1%
97	養媳	6	0.2%
99	不詳	0	
Warning: these figures indicate the number of cases found in the data file. They cannot be interpreted as summary statistics of the population of interest.			
# f17b602: B6.[家戶成員2]他/她們分別是男的還是女的?			
Information	[Type= discrete] [Format=numeric] [Range= 1-9] [Missing=*]		
Statistics [NW/ W]	[Valid=2669 /-] [Invalid=0 /-]		
Value	Label	Cases	Percentage
1	男	382	14.3%
2	女	1227	46.0%
8	不適用	1060	39.7%
9	不詳	0	
Warning: these figures indicate the number of cases found in the data file. They cannot be interpreted as summary statistics of the population of interest.			
# f17b702: B7.[家戶成員2]他/她的年齡是多大?[足歲]			
Information	[Type= discrete] [Format=numeric] [Range= 1-99] [Missing=*]		
Statistics [NW/ W]	[Valid=2669 /-] [Invalid=0 /-]		

f17b702: B7.[家戶成員2]他/她的年齡是多大?[足歲]

Value	Label	Cases	Percentage
1		2	0.1%
2		4	0.1%
3		6	0.2%
4		2	0.1%
5		4	0.1%
6		4	0.1%
7		7	0.3%
8		2	0.1%
9		4	0.1%
10		7	0.3%
11		2	0.1%
12		5	0.2%
13		8	0.3%
14		14	0.5%
15		6	0.2%
16		14	0.5%
17		14	0.5%
18		7	0.3%
19		15	0.6%
20		13	0.5%
21		10	0.4%
22		13	0.5%
23		19	0.7%
24		19	0.7%
25		26	1.0%
26		30	1.1%
27		25	0.9%
28		31	1.2%
29		34	1.3%
30		29	1.1%
31		37	1.4%
32		48	1.8%
33		39	1.5%
34		52	1.9%
35		52	1.9%
36		51	1.9%
37		63	2.4%
38		68	2.5%
39		59	2.2%
40		67	2.5%
41		61	2.3%
42		60	2.2%
43		53	2.0%
44		44	1.6%
45		48	1.8%

f17b702: B7.[家戶成員2]他/她的年齡是多大?[足歲]

Value	Label	Cases	Percentage
46		47	1.8%
47		39	1.5%
48		39	1.5%
49		29	1.1%
50		30	1.1%
51		14	0.5%
52		21	0.8%
53		18	0.7%
54		24	0.9%
55		22	0.8%
56		13	0.5%
57		15	0.6%
58		14	0.5%
59		14	0.5%
60		12	0.4%
61		7	0.3%
62		4	0.1%
63		4	0.1%
64		8	0.3%
65		4	0.1%
66		1	0.0%
67		3	0.1%
68		1	0.0%
69		1	0.0%
70		1	0.0%
71		4	0.1%
72		1	0.0%
74		1	0.0%
80		2	0.1%
81		1	0.0%
85		1	0.0%
88	不適用	1060	39.7%
90		1	0.0%
92		1	0.0%
98	不清楚	30	1.1%
99	不詳	4	0.1%

Warning: these figures indicate the number of cases found in the data file. They cannot be interpreted as summary statistics of the population of interest.

f17b802: B8.[家戶成員2, 6歲以上]他/她的最高學歷(最高的學校教育)是什麼?

Information	[Type= discrete] [Format=numeric] [Range= 0-99] [Missing=*]		
Statistics [NW/ W]	[Valid=2669 /-] [Invalid=0 /-]		
Value	Label	Cases	Percentage
0	不識字	87	3.3%
1	小學一年級	6	0.2%
2	小學二年級	7	0.3%

f17b802: B8.[家戶成員2, 6歲以上]他/她的最高學歷(最高的學校教育)是什麼?

Value	Label	Cases	Percentage
3	小學三年級	5	0.2%
4	小學四年級	7	0.3%
5	小學五年級	5	0.2%
6	小學六年級	442	16.6%
7	初中(職)一年級	12	0.4%
8	初中(職)二年級	10	0.4%
9	三初中(職)年級	282	10.6%
10	高中(職)一年級/五專一年級	10	0.4%
11	高中(職)二年級/五專二年級	18	0.7%
12	高中(職)三年級/五專三年級	433	16.2%
13	大學(二三專)一年級/五專四年級	11	0.4%
14	大學(二三專)二年級/五專五年級	81	3.0%
15	大學(二三專)三年級	31	1.2%
16	大學(二三專)四年級	91	3.4%
17	研究所	15	0.6%
88	不適用	1083	40.6%
90	識字	4	0.1%
99	不詳	29	1.1%

Warning: these figures indicate the number of cases found in the data file. They cannot be interpreted as summary statistics of the population of interest.

f17b902: B9.[家戶成員2, 6歲以上]他/她現在有在工作嗎?或者還在念書?還是在當兵?還是當家庭主婦?或是其他?

Information	[Type= discrete] [Format=numeric] [Range= 1-9] [Missing=*]
Statistics [NW/ W]	[Valid=2669 /-] [Invalid=0 /-]

Value	Label	Cases	Percentage
1	有工作	914	34.2%
2	在學	106	4.0%
3	服役	10	0.4%
4	家庭主婦	475	17.8%
5	無業失業或退休	62	2.3%
6	半工半讀	4	0.1%
7	其他	13	0.5%
8	不適用	1083	40.6%
9	不詳	2	0.1%

Warning: these figures indicate the number of cases found in the data file. They cannot be interpreted as summary statistics of the population of interest.

f17b1002: B10.[家戶成員2, 15歲以上]他/她結過婚嗎?(如果是)現在是不是還和先生/太太在一起?

Information	[Type= discrete] [Format=numeric] [Range= 1-9] [Missing=*]
Statistics [NW/ W]	[Valid=2669 /-] [Invalid=0 /-]

Value	Label	Cases	Percentage
1	有偶	1228	46.0%
2	同居	1	0.0%
3	分居	5	0.2%
4	離婚	11	0.4%
5	喪偶	9	0.3%
6	未婚	274	10.3%
8	不適用	1135	42.5%

# f17b1002: B10.[家戶成員2, 15歲以上]他/她結過婚嗎?(如果是)現在是不是還和先生/太太在一起?			
Value	Label	Cases	Percentage
9	不詳	6	0.2%
Warning: these figures indicate the number of cases found in the data file. They cannot be interpreted as summary statistics of the population of interest.			
# f17b10a02: B10a.[家戶成員2, 15歲以上]若已婚, 則他/她有幾個孩子?			
Information	[Type= discrete] [Format=numeric] [Range= 0-99] [Missing=*]		
Statistics [NW/ W]	[Valid=2669 /-] [Invalid=0 /-]		
Value	Label	Cases	Percentage
0	沒有	57	2.1%
1		128	4.8%
2		393	14.7%
3		406	15.2%
4		176	6.6%
5		58	2.2%
6		19	0.7%
7		11	0.4%
8		1	0.0%
11		1	0.0%
88	不適用	1409	52.8%
98	不清楚	4	0.1%
99	不詳	6	0.2%
Warning: these figures indicate the number of cases found in the data file. They cannot be interpreted as summary statistics of the population of interest.			
# f17b1102: B11.[家戶成員2]他/她的居住狀況是怎樣?			
Information	[Type= discrete] [Format=numeric] [Range= 1-9] [Missing=*]		
Statistics [NW/ W]	[Valid=2669 /-] [Invalid=0 /-]		
Value	Label	Cases	Percentage
1	一直住家[跳問下一人]	1527	57.2%
2	住家, 但外地求學	15	0.6%
3	住家, 正服兵役	10	0.4%
4	住家, 但外地工作(*)	49	1.8%
7	其他	4	0.1%
8	不適用	1060	39.7%
9	不詳	4	0.1%
Warning: these figures indicate the number of cases found in the data file. They cannot be interpreted as summary statistics of the population of interest.			
# f17b1202: B12.[家戶成員2, 一直住家裡者免問]他/她現住住在什麼地方?			
Information	[Type= discrete] [Format=numeric] [Range= 1-9] [Missing=*]		
Statistics [NW/ W]	[Valid=2669 /-] [Invalid=0 /-]		
Value	Label	Cases	Percentage
1	隔壁	0	
2	同鄰	0	
3	同區	9	0.3%
4	他地	61	2.3%
5	大陸	0	
6	外國	0	
8	不適用	2587	96.9%

# f17b1202: B12.[家戶成員2, 一直住家裡者免問]他/她現住住在什麼地方?			
Value	Label	Cases	Percentage
9	不詳	12	0.4%
Warning: these figures indicate the number of cases found in the data file. They cannot be interpreted as summary statistics of the population of interest.			
# f17b1302: B13.[家戶成員2, 一直住家裡者免問]你們多久會見面一次?			
Information	[Type= discrete] [Format=numeric] [Range= 1-99] [Missing=*]		
Statistics [NW/ W]	[Valid=2669 /-] [Invalid=0 /-]		
Value	Label	Cases	Percentage
1	每天	0	
2	每隔幾天	4	0.1%
3	每個禮拜	26	1.0%
4	每個月	24	0.9%
5	每隔幾個月	16	0.6%
6	每一年	0	
7	每隔幾年/久未連絡/不需打電話	0	
88	不適用	2587	96.9%
91	不一定	0	
98	不清楚	0	
99	不詳	12	0.4%
Warning: these figures indicate the number of cases found in the data file. They cannot be interpreted as summary statistics of the population of interest.			
# f17b1402: B14.[家戶成員2, 一直住家裡者免問]你們多久會互通電話一次?			
Information	[Type= discrete] [Format=numeric] [Range= 1-99] [Missing=*]		
Statistics [NW/ W]	[Valid=2669 /-] [Invalid=0 /-]		
Value	Label	Cases	Percentage
1	每天	3	0.1%
2	每隔幾天	24	0.9%
3	每個禮拜	16	0.6%
4	每個月	19	0.7%
5	每隔幾個月	3	0.1%
6	每一年	0	
7	每隔幾年/久未連絡/不需打電話	0	
88	不適用	2587	96.9%
91	不一定	3	0.1%
98	不清楚	0	
99	不詳	14	0.5%
Warning: these figures indicate the number of cases found in the data file. They cannot be interpreted as summary statistics of the population of interest.			
# f17b5003: B50.家戶成員：序號_3			
Information	[Type= discrete] [Format=numeric] [Range= 3-88] [Missing=*]		
Statistics [NW/ W]	[Valid=2669 /-] [Invalid=0 /-]		
Value	Label	Cases	Percentage
3		1366	51.2%
88	不適用	1303	48.8%
Warning: these figures indicate the number of cases found in the data file. They cannot be interpreted as summary statistics of the population of interest.			

# f17b5103: B5.[家戶成員3]他/她是你的什麼人?			
Information		[Type= discrete] [Format=numeric] [Range= 1-99] [Missing=*]	
Statistics [NW/ W]		[Valid=2669 /-] [Invalid=0 /-]	
Value	Label	Cases	Percentage
1	自己	0	
2	配偶	0	
3	姨太太	0	
4	同居人	0	
11	父親	0	
12	母親	0	
13	公公	0	
14	婆婆	0	
15	岳父	0	
16	岳母	1	0.0%
17	養父、繼父	0	
18	養母、繼母	0	
19	其他長輩親戚	0	
21	兄弟	0	
22	姐妹	0	
23	夫之兄弟	0	
24	夫之姐妹	0	
25	妻之兄弟	0	
26	妻之姐妹	0	
29	其他平輩	0	
30	女婿	5	0.2%
31	長子	2	0.1%
32	次子	33	1.2%
33	三子	41	1.5%
34	四子	19	0.7%
35	五子及以後	8	0.3%
36	兒子+女兒	0	
37	養子、義子、繼子、同伴子	0	
38	兒子(排行不明)兒子們	0	
39	其他姪輩	1	0.0%
41	長女	21	0.8%
42	次女	17	0.6%
43	三女	14	0.5%
44	四女	5	0.2%
45	五女及以後	7	0.3%
46	子女+媳婦	1	0.0%
47	養女、義女、繼女、同伴女	1	0.0%
48	女兒(排行不明)女兒們	0	
49	其他姪輩	2	0.1%
51	內孫	709	26.6%
52	內孫女	292	10.9%
53	外孫	69	2.6%
54	孫子(內外不明)	11	0.4%

# f17b5103: B5.[家戶成員3]他/她是你的什麼人?			
Value	Label	Cases	Percentage
59	其他孫輩	16	<div><div></div></div> 0.6%
61	曾孫	9	<div><div></div></div> 0.3%
62	玄孫	1	<div><div></div></div> 0.0%
70	其他親戚	3	<div><div></div></div> 0.1%
71	鄰居	0	
72	朋友	1	<div><div></div></div> 0.0%
73	傭人	0	
74	職員、雇工	0	
75	房客	0	
76	房東	0	
77	護士、特別看護	0	
78	社團義工	1	<div><div></div></div> 0.0%
79	其他非親戚	8	<div><div></div></div> 0.3%
81	公立機構	0	
82	私立機構	0	
83	慈善社團	0	
88	不適用	1303	<div><div></div></div> 48.8%
91	長媳	26	<div><div></div></div> 1.0%
92	次媳	23	<div><div></div></div> 0.9%
93	三媳	12	<div><div></div></div> 0.4%
94	四媳	4	<div><div></div></div> 0.1%
95	五媳及以後	3	<div><div></div></div> 0.1%
96	媳婦們	0	
97	養媳	0	
99	不詳	0	
Warning: these figures indicate the number of cases found in the data file. They cannot be interpreted as summary statistics of the population of interest.			
# f17b603: B6.[家戶成員3]他/她們分別是男的還是女的?			
Information		[Type= discrete] [Format=numeric] [Range= 1-9] [Missing=*]	
Statistics [NW/ W]		[Valid=2669 /-] [Invalid=0 /-]	
Value	Label	Cases	Percentage
1	男	884	<div><div></div></div> 33.1%
2	女	481	<div><div></div></div> 18.0%
8	不適用	1303	<div><div></div></div> 48.8%
9	不詳	1	<div><div></div></div> 0.0%
Warning: these figures indicate the number of cases found in the data file. They cannot be interpreted as summary statistics of the population of interest.			
# f17b703: B7.[家戶成員3]他/她的年齡是多大?[足歲]			
Information		[Type= discrete] [Format=numeric] [Range= 1-99] [Missing=*]	
Statistics [NW/ W]		[Valid=2669 /-] [Invalid=0 /-]	
Value	Label	Cases	Percentage
1		25	<div><div></div></div> 0.9%
2		22	<div><div></div></div> 0.8%
3		21	<div><div></div></div> 0.8%
4		23	<div><div></div></div> 0.9%
5		25	<div><div></div></div> 0.9%

f17b703: B7.[家戶成員3]他/她的年齡是多大?[足歲]

Value	Label	Cases	Percentage
6		33	1.2%
7		31	1.2%
8		31	1.2%
9		31	1.2%
10		44	1.6%
11		45	1.7%
12		33	1.2%
13		46	1.7%
14		49	1.8%
15		56	2.1%
16		60	2.2%
17		57	2.1%
18		50	1.9%
19		48	1.8%
20		60	2.2%
21		41	1.5%
22		30	1.1%
23		43	1.6%
24		26	1.0%
25		33	1.2%
26		24	0.9%
27		23	0.9%
28		31	1.2%
29		24	0.9%
30		17	0.6%
31		36	1.3%
32		18	0.7%
33		24	0.9%
34		23	0.9%
35		27	1.0%
36		21	0.8%
37		17	0.6%
38		9	0.3%
39		8	0.3%
40		9	0.3%
41		10	0.4%
42		13	0.5%
43		4	0.1%
44		5	0.2%
45		5	0.2%
46		5	0.2%
47		5	0.2%
48		2	0.1%
49		5	0.2%
50		4	0.1%

# f17b703: B7.[家戶成員3]他/她的年齡是多大?[足歲]			
Value	Label	Cases	Percentage
52		2	0.1%
54		3	0.1%
55		2	0.1%
56		1	0.0%
58		1	0.0%
61		1	0.0%
62		1	0.0%
63		1	0.0%
65		2	0.1%
67		1	0.0%
85		1	0.0%
88	不適用	1303	48.8%
98	不清楚	14	0.5%
99	不詳	4	0.1%
Warning: these figures indicate the number of cases found in the data file. They cannot be interpreted as summary statistics of the population of interest.			
# f17b803: B8.[家戶成員3, 6歲以上]他/她的最高學歷(最高的學校教育)是什麼?			
Information	[Type= discrete] [Format=numeric] [Range= 0-99] [Missing=*]		
Statistics [NW/ W]	[Valid=2669 /-] [Invalid=0 /-]		
Value	Label	Cases	Percentage
0	不識字	10	0.4%
1	小學一年級	34	1.3%
2	小學二年級	39	1.5%
3	小學三年級	35	1.3%
4	小學四年級	34	1.3%
5	小學五年級	28	1.0%
6	小學六年級	116	4.3%
7	初中(職)一年級	37	1.4%
8	初中(職)二年級	60	2.2%
9	三初中(職)年級	200	7.5%
10	高中(職)一年級/五專一年級	36	1.3%
11	高中(職)二年級/五專二年級	49	1.8%
12	高中(職)三年級/五專三年級	319	12.0%
13	大學(二三專)一年級/五專四年級	16	0.6%
14	大學(二三專)二年級/五專五年級	84	3.1%
15	大學(二三專)三年級	17	0.6%
16	大學(二三專)四年級	67	2.5%
17	研究所	15	0.6%
88	不適用	1459	54.7%
90	識字	1	0.0%
99	不詳	13	0.5%
Warning: these figures indicate the number of cases found in the data file. They cannot be interpreted as summary statistics of the population of interest.			
# f17b903: B9.[家戶成員3, 6歲以上]他/她現在有在工作嗎?或者還在念書?還是在當兵?還是當家庭主婦?或是其他?			
Information	[Type= discrete] [Format=numeric] [Range= 1-9] [Missing=*]		
Statistics [NW/ W]	[Valid=2669 /-] [Invalid=0 /-]		

f17b903: B9.[家戶成員3, 6歲以上]他/她現在有在工作嗎?或者還在念書?還是在當兵?還是當家庭主婦?或是其他?

Value	Label	Cases	Percentage
1	有工作	414	<div><div></div></div> 15.5%
2	在學	623	<div><div></div></div> 23.3%
3	服役	53	<div><div></div></div> 2.0%
4	家庭主婦	44	<div><div></div></div> 1.6%
5	無業失業或退休	51	<div><div></div></div> 1.9%
6	半工半讀	7	<div><div></div></div> 0.3%
7	其他	11	<div><div></div></div> 0.4%
8	不適用	1460	<div><div></div></div> 54.7%
9	不詳	6	<div><div></div></div> 0.2%

Warning: these figures indicate the number of cases found in the data file. They cannot be interpreted as summary statistics of the population of interest.

f17b1003: B10.[家戶成員3, 15歲以上]他/她結過婚嗎?(如果是)現在是不是還和先生/太太在一起?

Information	[Type= discrete] [Format=numeric] [Range= 1-9] [Missing=*]
Statistics [NW/ W]	[Valid=2669 /-] [Invalid=0 /-]

Value	Label	Cases	Percentage
1	有偶	237	<div><div></div></div> 8.9%
2	同居	0	
3	分居	1	<div><div></div></div> 0.0%
4	離婚	6	<div><div></div></div> 0.2%
5	喪偶	3	<div><div></div></div> 0.1%
6	未婚	612	<div><div></div></div> 22.9%
8	不適用	1797	<div><div></div></div> 67.3%
9	不詳	13	<div><div></div></div> 0.5%

Warning: these figures indicate the number of cases found in the data file. They cannot be interpreted as summary statistics of the population of interest.

f17b10a03: B10a.[家戶成員3, 15歲以上]若已婚, 則他/她有幾個孩子?

Information	[Type= discrete] [Format=numeric] [Range= 0-99] [Missing=*]
Statistics [NW/ W]	[Valid=2669 /-] [Invalid=0 /-]

Value	Label	Cases	Percentage
0	沒有	28	<div><div></div></div> 1.0%
1		60	<div><div></div></div> 2.2%
2		83	<div><div></div></div> 3.1%
3		47	<div><div></div></div> 1.8%
4		12	<div><div></div></div> 0.4%
5		6	<div><div></div></div> 0.2%
6		2	<div><div></div></div> 0.1%
88	不適用	2409	<div><div></div></div> 90.3%
98	不清楚	2	<div><div></div></div> 0.1%
99	不詳	20	<div><div></div></div> 0.7%

Warning: these figures indicate the number of cases found in the data file. They cannot be interpreted as summary statistics of the population of interest.

f17b1103: B11.[家戶成員3]他/她的居住狀況是怎樣?

Information	[Type= discrete] [Format=numeric] [Range= 1-9] [Missing=*]
Statistics [NW/ W]	[Valid=2669 /-] [Invalid=0 /-]

Value	Label	Cases	Percentage
1	一直住家[跳問下一人]	1185	<div><div></div></div> 44.4%

f17b1103: B11.[家戶成員3]他/她的居住狀況是怎樣？

Value	Label	Cases	Percentage
2	住家，但外地求學	60	<div><div></div></div> 2.2%
3	住家，正服兵役	53	<div><div></div></div> 2.0%
4	住家，但外地工作(*)	55	<div><div></div></div> 2.1%
7	其他	5	<div><div></div></div> 0.2%
8	不適用	1303	<div><div></div></div> 48.8%
9	不詳	8	<div><div></div></div> 0.3%

Warning: these figures indicate the number of cases found in the data file. They cannot be interpreted as summary statistics of the population of interest.

f17b1203: B12.[家戶成員3，一直住家裡者免問]他/她現住住在什麼地方？

Information	[Type= discrete] [Format=numeric] [Range= 1-9] [Missing=*]
Statistics [NW/ W]	[Valid=2669 /-] [Invalid=0 /-]

Value	Label	Cases	Percentage
1	隔壁	0	<div><div></div></div>
2	同鄰	0	
3	同區	10	
4	他地	138	<div><div></div></div> 5.2%
5	大陸	0	<div><div></div></div>
6	外國	0	
8	不適用	2488	
9	不詳	33	<div><div></div></div> 1.2%

Warning: these figures indicate the number of cases found in the data file. They cannot be interpreted as summary statistics of the population of interest.

f17b1303: B13.[家戶成員3，一直住家裡者免問]你們多久會見面一次？

Information	[Type= discrete] [Format=numeric] [Range= 1-99] [Missing=*]
Statistics [NW/ W]	[Valid=2669 /-] [Invalid=0 /-]

Value	Label	Cases	Percentage
1	每天	4	<div><div></div></div> 0.1%
2	每隔幾天	5	<div><div></div></div> 0.2%
3	每個禮拜	46	<div><div></div></div> 1.7%
4	每個月	50	<div><div></div></div> 1.9%
5	每隔幾個月	42	<div><div></div></div> 1.6%
6	每一年	0	<div><div></div></div>
7	每隔幾年/久未連絡/不需打電話	0	
88	不適用	2488	
91	不一定	0	<div><div></div></div>
98	不清楚	0	
99	不詳	34	

Warning: these figures indicate the number of cases found in the data file. They cannot be interpreted as summary statistics of the population of interest.

f17b1403: B14.[家戶成員3，一直住家裡者免問]你們多久會互通電話一次？

Information	[Type= discrete] [Format=numeric] [Range= 1-99] [Missing=*]
Statistics [NW/ W]	[Valid=2669 /-] [Invalid=0 /-]

Value	Label	Cases	Percentage
1	每天	3	<div><div></div></div> 0.1%
2	每隔幾天	42	<div><div></div></div> 1.6%
3	每個禮拜	43	<div><div></div></div> 1.6%

f17b1403: B14.[家戶成員3，一直住家裡者免問]你們多久會互通電話一次？

Value	Label	Cases	Percentage
4	每個月	32	1.2%
5	每隔幾個月	17	0.6%
6	每一年	0	
7	每隔幾年/久未連絡/不需打電話	0	
88	不適用	2488	93.2%
91	不一定	5	0.2%
98	不清楚	0	
99	不詳	39	1.5%

Warning: these figures indicate the number of cases found in the data file. They cannot be interpreted as summary statistics of the population of interest.

f17b5004: B50.家戶成員：序號_4

Information	[Type= discrete] [Format=numeric] [Range= 4-88] [Missing=*]
Statistics [NW/ W]	[Valid=2669 /-] [Invalid=0 /-]

Value	Label	Cases	Percentage
4		1139	42.7%
88	不適用	1530	57.3%

Warning: these figures indicate the number of cases found in the data file. They cannot be interpreted as summary statistics of the population of interest.

f17b5104: B5.[家戶成員4]他/她是你的什麼人？

Information	[Type= discrete] [Format=numeric] [Range= 2-99] [Missing=*]
Statistics [NW/ W]	[Valid=2669 /-] [Invalid=0 /-]

Value	Label	Cases	Percentage
2	配偶	0	
3	姨太太	0	
4	同居人	0	
11	父親	0	
12	母親	0	
13	公公	0	
14	婆婆	0	
15	岳父	0	
16	岳母	0	
17	養父、繼父	0	
18	養母、繼母	0	
19	其他長輩親戚	0	
21	兄弟	0	
22	姐妹	0	
23	夫之兄弟	1	0.0%
24	夫之姐妹	0	
25	妻之兄弟	0	
26	妻之姐妹	0	
29	其他平輩	0	
30	女婿	2	0.1%
31	長子	3	0.1%
32	次子	5	0.2%
33	三子	3	0.1%
34	四子	9	0.3%

f17b5104: B5.[家戶成員4]他/她是你的什麼人？

Value	Label	Cases	Percentage
35	五子及以後	6	0.2%
36	兒子+女兒	1	0.0%
37	養子、義子、繼子、同伴子	0	
38	兒子(排行不明)兒子們	0	
39	其他姪輩	1	0.0%
41	長女	2	0.1%
42	次女	5	0.2%
43	三女	3	0.1%
44	四女	2	0.1%
45	五女及以後	4	0.1%
46	子女+媳婦	0	
47	養女、義女、繼女、同伴女	1	0.0%
48	女兒(排行不明)女兒們	0	
49	其他姪輩	1	0.0%
51	內孫	469	17.6%
52	內孫女	415	15.5%
53	外孫	48	1.8%
54	孫子(內外不明)	12	0.4%
59	其他孫輩	41	1.5%
61	曾孫	17	0.6%
62	玄孫	1	0.0%
70	其他親戚	5	0.2%
71	鄰居	0	
72	朋友	1	0.0%
73	傭人	0	
74	職員、雇工	0	
75	房客	0	
76	房東	0	
77	護士、特別看護	0	
78	社團義工	0	
79	其他非親戚	7	0.3%
81	公立機構	0	
82	私立機構	0	
83	慈善社團	0	
88	不適用	1530	57.3%
91	長媳	10	0.4%
92	次媳	27	1.0%
93	三媳	17	0.6%
94	四媳	12	0.4%
95	五媳及以後	8	0.3%
96	媳婦們	0	
97	養媳	0	
99	不詳	0	

Warning: these figures indicate the number of cases found in the data file. They cannot be interpreted as summary statistics of the population of interest.

# f17b604: B6.[家戶成員4]他/她們分別是男的還是女的?				
Information		[Type= discrete] [Format=numeric] [Range= 1-9] [Missing=*]		
Statistics [NW/ W]		[Valid=2669 /-] [Invalid=0 /-]		
Value	Label	Cases	Percentage	
1	男	547	<div></div>	20.5%
2	女	590	<div></div>	22.1%
8	不適用	1530	<div></div>	57.3%
9	不詳	2	<div></div>	0.1%
Warning: these figures indicate the number of cases found in the data file. They cannot be interpreted as summary statistics of the population of interest.				
# f17b704: B7.[家戶成員4]他/她的年齡是多大?[足歲]				
Information		[Type= discrete] [Format=numeric] [Range= 1-99] [Missing=*]		
Statistics [NW/ W]		[Valid=2669 /-] [Invalid=0 /-]		
Value	Label	Cases	Percentage	
1		24	<div></div>	0.9%
2		29	<div></div>	1.1%
3		29	<div></div>	1.1%
4		29	<div></div>	1.1%
5		30	<div></div>	1.1%
6		27	<div></div>	1.0%
7		37	<div></div>	1.4%
8		33	<div></div>	1.2%
9		38	<div></div>	1.4%
10		44	<div></div>	1.6%
11		32	<div></div>	1.2%
12		45	<div></div>	1.7%
13		41	<div></div>	1.5%
14		46	<div></div>	1.7%
15		55	<div></div>	2.1%
16		51	<div></div>	1.9%
17		48	<div></div>	1.8%
18		49	<div></div>	1.8%
19		47	<div></div>	1.8%
20		35	<div></div>	1.3%
21		28	<div></div>	1.0%
22		29	<div></div>	1.1%
23		20	<div></div>	0.7%
24		23	<div></div>	0.9%
25		23	<div></div>	0.9%
26		22	<div></div>	0.8%
27		17	<div></div>	0.6%
28		17	<div></div>	0.6%
29		18	<div></div>	0.7%
30		22	<div></div>	0.8%
31		19	<div></div>	0.7%
32		8	<div></div>	0.3%
33		18	<div></div>	0.7%

f17b704: B7.[家戶成員4]他/她的年齡是多大?[足歲]

Value	Label	Cases	Percentage
34		12	0.4%
35		6	0.2%
36		5	0.2%
37		5	0.2%
38		7	0.3%
39		5	0.2%
40		7	0.3%
41		4	0.1%
42		4	0.1%
43		4	0.1%
44		5	0.2%
45		3	0.1%
46		6	0.2%
47		2	0.1%
48		1	0.0%
51		2	0.1%
52		2	0.1%
55		1	0.0%
57		1	0.0%
61		3	0.1%
65		1	0.0%
71		1	0.0%
88	不適用	1530	57.3%
98	不清楚	15	0.6%
99	不詳	4	0.1%

Warning: these figures indicate the number of cases found in the data file. They cannot be interpreted as summary statistics of the population of interest.

f17b804: B8.[家戶成員4, 6歲以上]他/她的最高學歷(最高的學校教育)是什麼?

Information	[Type= discrete] [Format=numeric] [Range= 0-99] [Missing=*]		
Statistics [NW/ W]	[Valid=2669 /-] [Invalid=0 /-]		
Value	Label	Cases	Percentage
0	不識字	6	0.2%
1	小學一年級	38	1.4%
2	小學二年級	36	1.3%
3	小學三年級	36	1.3%
4	小學四年級	27	1.0%
5	小學五年級	41	1.5%
6	小學六年級	104	3.9%
7	初中(職)一年級	33	1.2%
8	初中(職)二年級	46	1.7%
9	三初中(職)年級	133	5.0%
10	高中(職)一年級/五專一年級	36	1.3%
11	高中(職)二年級/五專二年級	51	1.9%
12	高中(職)三年級/五專三年級	237	8.9%
13	大學(二三專)一年級/五專四年級	16	0.6%

# f17b804: B8.[家戶成員4, 6歲以上]他/她的最高學歷(最高的學校教育)是什麼?			
Value	Label	Cases	Percentage
14	大學(二三專)二年級/五專五年級	38	1.4%
15	大學(二三專)三年級	10	0.4%
16	大學(二三專)四年級	40	1.5%
17	研究所	10	0.4%
88	不適用	1711	64.1%
90	識字	0	
99	不詳	20	0.7%
Warning: these figures indicate the number of cases found in the data file. They cannot be interpreted as summary statistics of the population of interest.			
# f17b904: B9.[家戶成員4, 6歲以上]他/她現在有在工作嗎?或者還在念書?還是在當兵?還是當家庭主婦?或是其他?			
Information	[Type= discrete] [Format=numeric] [Range= 1-9] [Missing=*]		
Statistics [NW/ W]	[Valid=2669 /-] [Invalid=0 /-]		
Value	Label	Cases	Percentage
1	有工作	256	9.6%
2	在學	571	21.4%
3	服役	29	1.1%
4	家庭主婦	53	2.0%
5	無業失業或退休	22	0.8%
6	半工半讀	10	0.4%
7	其他	7	0.3%
8	不適用	1713	64.2%
9	不詳	8	0.3%
Warning: these figures indicate the number of cases found in the data file. They cannot be interpreted as summary statistics of the population of interest.			
# f17b1004: B10.[家戶成員4, 15歲以上]他/她結過婚嗎?(如果是)現在是不是還和先生/太太在一起?			
Information	[Type= discrete] [Format=numeric] [Range= 1-9] [Missing=*]		
Statistics [NW/ W]	[Valid=2669 /-] [Invalid=0 /-]		
Value	Label	Cases	Percentage
1	有偶	154	5.8%
2	同居	1	0.0%
3	分居	1	0.0%
4	離婚	2	0.1%
5	喪偶	3	0.1%
6	未婚	450	16.9%
8	不適用	2045	76.6%
9	不詳	13	0.5%
Warning: these figures indicate the number of cases found in the data file. They cannot be interpreted as summary statistics of the population of interest.			
# f17b10a04: B10a.[家戶成員4, 15歲以上]若已婚, 則他/她有幾個孩子?			
Information	[Type= discrete] [Format=numeric] [Range= 0-99] [Missing=*]		
Statistics [NW/ W]	[Valid=2669 /-] [Invalid=0 /-]		
Value	Label	Cases	Percentage
0	沒有	22	0.8%
1		35	1.3%
2		60	2.2%
3		33	1.2%

# f17b10a04: B10a.[家戶成員4, 15歲以上] 若已婚, 則他/她有幾個孩子?			
Value	Label	Cases	Percentage
4		6	0.2%
5		2	0.1%
6		1	0.0%
88	不適用	2495	93.5%
98	不清楚	2	0.1%
99	不詳	13	0.5%
Warning: these figures indicate the number of cases found in the data file. They cannot be interpreted as summary statistics of the population of interest.			
# f17b1104: B11.[家戶成員4]他/她的居住狀況是怎樣?			
Information	[Type= discrete] [Format=numeric] [Range= 1-9] [Missing=*]		
Statistics [NW/ W]	[Valid=2669 /-] [Invalid=0 /-]		
Value	Label	Cases	Percentage
1	一直住家[跳問下一人]	1023	38.3%
2	住家, 但外地求學	35	1.3%
3	住家, 正服兵役	28	1.0%
4	住家, 但外地工作(*)	45	1.7%
7	其他	2	0.1%
8	不適用	1530	57.3%
9	不詳	6	0.2%
Warning: these figures indicate the number of cases found in the data file. They cannot be interpreted as summary statistics of the population of interest.			
# f17b1204: B12.[家戶成員4, 一直住家裡者免問]他/她現住住在什麼地方?			
Information	[Type= discrete] [Format=numeric] [Range= 1-9] [Missing=*]		
Statistics [NW/ W]	[Valid=2669 /-] [Invalid=0 /-]		
Value	Label	Cases	Percentage
1	隔壁	0	
2	同鄰	0	
3	同區	5	0.2%
4	他地	91	3.4%
5	大陸	0	
6	外國	0	
8	不適用	2553	95.7%
9	不詳	20	0.7%
Warning: these figures indicate the number of cases found in the data file. They cannot be interpreted as summary statistics of the population of interest.			
# f17b1304: B13.[家戶成員4, 一直住家裡者免問]你們多久會見面一次?			
Information	[Type= discrete] [Format=numeric] [Range= 1-99] [Missing=*]		
Statistics [NW/ W]	[Valid=2669 /-] [Invalid=0 /-]		
Value	Label	Cases	Percentage
1	每天	2	0.1%
2	每隔幾天	6	0.2%
3	每個禮拜	38	1.4%
4	每個月	27	1.0%
5	每隔幾個月	24	0.9%
6	每一年	0	
7	每隔幾年/久未連絡/不需打電話	0	

# f17b1304: B13.[家戶成員4，一直住家裡者免問]你們多久會見面一次？			
Value	Label	Cases	Percentage
88	不適用	2553	95.7%
91	不一定	0	
98	不清楚	0	
99	不詳	19	0.7%
Warning: these figures indicate the number of cases found in the data file. They cannot be interpreted as summary statistics of the population of interest.			
# f17b1404: B14.[家戶成員4，一直住家裡者免問]你們多久會互通電話一次？			
Information	[Type= discrete] [Format=numeric] [Range= 1-99] [Missing=*]		
Statistics [NW/ W]	[Valid=2669 /-] [Invalid=0 /-]		
Value	Label	Cases	Percentage
1	每天	4	0.1%
2	每隔幾天	23	0.9%
3	每個禮拜	29	1.1%
4	每個月	25	0.9%
5	每隔幾個月	6	0.2%
6	每一年	0	
7	每隔幾年/久未連絡/不需打電話	0	
88	不適用	2553	95.7%
91	不一定	4	0.1%
98	不清楚	0	
99	不詳	25	0.9%
Warning: these figures indicate the number of cases found in the data file. They cannot be interpreted as summary statistics of the population of interest.			
# f17b5005: B50.家戶成員：序號_5			
Information	[Type= discrete] [Format=numeric] [Range= 5-88] [Missing=*]		
Statistics [NW/ W]	[Valid=2669 /-] [Invalid=0 /-]		
Value	Label	Cases	Percentage
5		776	29.1%
88	不適用	1893	70.9%
Warning: these figures indicate the number of cases found in the data file. They cannot be interpreted as summary statistics of the population of interest.			
# f17b5105: B5.[家戶成員5]他/她是你的什麼人？			
Information	[Type= discrete] [Format=numeric] [Range= 2-99] [Missing=*]		
Statistics [NW/ W]	[Valid=2669 /-] [Invalid=0 /-]		
Value	Label	Cases	Percentage
2	配偶	0	
3	姨太太	0	
4	同居人	0	
11	父親	0	
12	母親	0	
13	公公	1	0.0%
14	婆婆	0	
15	岳父	0	
16	岳母	0	
17	養父、繼父	0	
18	養母、繼母	0	

f17b5105: B5.[家戶成員5]他/她是你的什麼人？

Value	Label	Cases	Percentage	
19	其他長輩親戚	0		
21	兄弟	0		
22	姐妹	0		
23	夫之兄弟	0		
24	夫之姐妹	0		
25	妻之兄弟	0		
26	妻之姐妹	0		
29	其他平輩	0		
30	女婿	1	0.0%	
31	長子	0		
32	次子	8	0.3%	
33	三子	8	0.3%	
34	四子	2	0.1%	
35	五子及以後	3	0.1%	
36	兒子+女兒	0		
37	養子、義子、繼子、同伴子	0		
38	兒子(排行不明)兒子們	0		
39	其他姪輩	1	0.0%	
41	長女	7	0.3%	
42	次女	1	0.0%	
43	三女	2	0.1%	
44	四女	1	0.0%	
45	五女及以後	4	0.1%	
46	子女+媳婦	3	0.1%	
47	養女、義女、繼女、同伴女	0		
48	女兒(排行不明)女兒們	0		
49	其他姪輩	1	0.0%	
51	內孫	292	10.9%	
52	內孫女	326	12.2%	
53	外孫	21	0.8%	
54	孫子(內外不明)	8	0.3%	
59	其他孫輩	18	0.7%	
61	曾孫	36	1.3%	
62	玄孫	3	0.1%	
70	其他親戚	1	0.0%	
71	鄰居	0		
72	朋友	1	0.0%	
73	傭人	2	0.1%	
74	職員、雇工	0		
75	房客	0		
76	房東	0		
77	護士、特別看護	0		
78	社團義工	0		
79	其他非親戚	3	0.1%	
81	公立機構	0		

# f17b5105: B5.[家戶成員5]他/她是你的什麼人?			
Value	Label	Cases	Percentage
82	私立機構	0	
83	慈善社團	0	
88	不適用	1893	<div></div> 70.9%
91	長媳	10	<div></div> 0.4%
92	次媳	7	<div></div> 0.3%
93	三媳	2	<div></div> 0.1%
94	四媳	1	<div></div> 0.0%
95	五媳及以後	2	<div></div> 0.1%
96	媳婦們	0	
97	養媳	0	
99	不詳	0	
Warning: these figures indicate the number of cases found in the data file. They cannot be interpreted as summary statistics of the population of interest.			
# f17b605: B6.[家戶成員5]他/她們分別是男的還是女的?			
Information	[Type= discrete] [Format=numeric] [Range= 1-9] [Missing=*]		
Statistics [NW/ W]	[Valid=2669 /-] [Invalid=0 /-]		
Value	Label	Cases	Percentage
1	男	366	<div></div> 13.7%
2	女	410	<div></div> 15.4%
8	不適用	1893	<div></div> 70.9%
9	不詳	0	
Warning: these figures indicate the number of cases found in the data file. They cannot be interpreted as summary statistics of the population of interest.			
# f17b705: B7.[家戶成員5]他/她的年齡是多大?[足歲]			
Information	[Type= discrete] [Format=numeric] [Range= 1-99] [Missing=*]		
Statistics [NW/ W]	[Valid=2669 /-] [Invalid=0 /-]		
Value	Label	Cases	Percentage
1		31	<div></div> 1.2%
2		22	<div></div> 0.8%
3		22	<div></div> 0.8%
4		17	<div></div> 0.6%
5		28	<div></div> 1.0%
6		25	<div></div> 0.9%
7		18	<div></div> 0.7%
8		19	<div></div> 0.7%
9		25	<div></div> 0.9%
10		24	<div></div> 0.9%
11		33	<div></div> 1.2%
12		30	<div></div> 1.1%
13		32	<div></div> 1.2%
14		37	<div></div> 1.4%
15		38	<div></div> 1.4%
16		31	<div></div> 1.2%
17		35	<div></div> 1.3%
18		29	<div></div> 1.1%
19		20	<div></div> 0.7%

# f17b705: B7.[家戶成員5]他/她的年齡是多大?[足歲]			
Value	Label	Cases	Percentage
20		30	1.1%
21		12	0.4%
22		22	0.8%
23		23	0.9%
24		10	0.4%
25		16	0.6%
26		15	0.6%
27		17	0.6%
28		13	0.5%
29		9	0.3%
30		10	0.4%
31		6	0.2%
32		5	0.2%
33		4	0.1%
34		5	0.2%
35		7	0.3%
36		4	0.1%
37		4	0.1%
38		5	0.2%
39		2	0.1%
40		5	0.2%
41		2	0.1%
42		3	0.1%
43		2	0.1%
45		1	0.0%
46		3	0.1%
47		1	0.0%
48		1	0.0%
49		2	0.1%
50		1	0.0%
52		1	0.0%
53		1	0.0%
56		1	0.0%
58		2	0.1%
59		1	0.0%
65		1	0.0%
88	不適用	1893	70.9%
90		1	0.0%
98	不清楚	11	0.4%
99	不詳	1	0.0%
Warning: these figures indicate the number of cases found in the data file. They cannot be interpreted as summary statistics of the population of interest.			
# f17b805: B8.[家戶成員5, 6歲以上]他/她的最高學歷(最高的學校教育)是什麼?			
Information	[Type= discrete] [Format=numeric] [Range= 0-99] [Missing=*]		
Statistics [NW/ W]	[Valid=2669 /-] [Invalid=0 /-]		

f17b805: B8.[家戶成員5, 6歲以上]他/她的最高學歷(最高的學校教育)是什麼?

Value	Label	Cases	Percentage
0	不識字	8	0.3%
1	小學一年級	23	0.9%
2	小學二年級	28	1.0%
3	小學三年級	15	0.6%
4	小學四年級	32	1.2%
5	小學五年級	32	1.2%
6	小學六年級	49	1.8%
7	初中(職)一年級	30	1.1%
8	初中(職)二年級	35	1.3%
9	三初中(職)年級	96	3.6%
10	高中(職)一年級/五專一年級	21	0.8%
11	高中(職)二年級/五專二年級	30	1.1%
12	高中(職)三年級/五專三年級	141	5.3%
13	大學(二三專)一年級/五專四年級	8	0.3%
14	大學(二三專)二年級/五專五年級	33	1.2%
15	大學(二三專)三年級	11	0.4%
16	大學(二三專)四年級	25	0.9%
17	研究所	2	0.1%
88	不適用	2040	76.4%
90	識字	0	
99	不詳	10	0.4%

Warning: these figures indicate the number of cases found in the data file. They cannot be interpreted as summary statistics of the population of interest.

f17b905: B9.[家戶成員5, 6歲以上]他/她現在有在工作嗎?或者還在念書?還是在當兵?還是當家庭主婦?或是其他?

Information	[Type= discrete] [Format=numeric] [Range= 1-9] [Missing=*]
Statistics [NW/ W]	[Valid=2669 /-] [Invalid=0 /-]

Value	Label	Cases	Percentage
1	有工作	173	6.5%
2	在學	388	14.5%
3	服役	9	0.3%
4	家庭主婦	22	0.8%
5	無業失業或退休	23	0.9%
6	半工半讀	3	0.1%
7	其他	9	0.3%
8	不適用	2040	76.4%
9	不詳	2	0.1%

Warning: these figures indicate the number of cases found in the data file. They cannot be interpreted as summary statistics of the population of interest.

f17b1005: B10.[家戶成員5, 15歲以上]他/她結過婚嗎?(如果是)現在是不是還和先生/太太在一起?

Information	[Type= discrete] [Format=numeric] [Range= 1-9] [Missing=*]
Statistics [NW/ W]	[Valid=2669 /-] [Invalid=0 /-]

Value	Label	Cases	Percentage
1	有偶	68	2.5%
2	同居	0	
3	分居	0	

# f17b1005: B10.[家戶成員5, 15歲以上]他/她結過婚嗎?(如果是)現在是不是還和先生/太太在一起?			
Value	Label	Cases	Percentage
4	離婚	1	0.0%
5	喪偶	4	0.1%
6	未婚	316	11.8%
8	不適用	2269	85.0%
9	不詳	11	0.4%
Warning: these figures indicate the number of cases found in the data file. They cannot be interpreted as summary statistics of the population of interest.			
# f17b10a05: B10a.[家戶成員5, 15歲以上]若已婚, 則他/她有幾個孩子?			
Information	[Type= discrete] [Format=numeric] [Range= 0-99] [Missing=*]		
Statistics [NW/ W]	[Valid=2669 /-] [Invalid=0 /-]		
Value	Label	Cases	Percentage
0	沒有	8	0.3%
1		18	0.7%
2		25	0.9%
3		14	0.5%
4		4	0.1%
7		1	0.0%
88	不適用	2585	96.9%
98	不清楚	2	0.1%
99	不詳	12	0.4%
Warning: these figures indicate the number of cases found in the data file. They cannot be interpreted as summary statistics of the population of interest.			
# f17b1105: B11.[家戶成員5]他/她的居住狀況是怎樣?			
Information	[Type= discrete] [Format=numeric] [Range= 1-9] [Missing=*]		
Statistics [NW/ W]	[Valid=2669 /-] [Invalid=0 /-]		
Value	Label	Cases	Percentage
1	一直住家[跳問下一人]	696	26.1%
2	住家, 但外地求學	33	1.2%
3	住家, 正服兵役	9	0.3%
4	住家, 但外地工作(*)	32	1.2%
7	其他	2	0.1%
8	不適用	1893	70.9%
9	不詳	4	0.1%
Warning: these figures indicate the number of cases found in the data file. They cannot be interpreted as summary statistics of the population of interest.			
# f17b1205: B12.[家戶成員5, 一直住家裡者免問]他/她現住住在什麼地方?			
Information	[Type= discrete] [Format=numeric] [Range= 1-9] [Missing=*]		
Statistics [NW/ W]	[Valid=2669 /-] [Invalid=0 /-]		
Value	Label	Cases	Percentage
1	隔壁	0	
2	同鄰	0	
3	同區	11	0.4%
4	他地	60	2.2%
5	大陸	0	
6	外國	0	
8	不適用	2589	97.0%

# f17b1205: B12.[家戶成員5, 一直住家裡者免問]他/她現住住在什麼地方?			
Value	Label	Cases	Percentage
9	不詳	9	0.3%
Warning: these figures indicate the number of cases found in the data file. They cannot be interpreted as summary statistics of the population of interest.			
# f17b1305: B13.[家戶成員5, 一直住家裡者免問]你們多久會見面一次?			
Information	[Type= discrete] [Format=numeric] [Range= 1-99] [Missing=*]		
Statistics [NW/ W]	[Valid=2669 /-] [Invalid=0 /-]		
Value	Label	Cases	Percentage
1	每天	2	0.1%
2	每隔幾天	5	0.2%
3	每個禮拜	27	1.0%
4	每個月	21	0.8%
5	每隔幾個月	15	0.6%
6	每一年	0	
7	每隔幾年/久未連絡/不需打電話	0	
88	不適用	2589	97.0%
91	不一定	0	
98	不清楚	0	
99	不詳	10	0.4%
Warning: these figures indicate the number of cases found in the data file. They cannot be interpreted as summary statistics of the population of interest.			
# f17b1405: B14.[家戶成員5, 一直住家裡者免問]你們多久會互通電話一次?			
Information	[Type= discrete] [Format=numeric] [Range= 1-99] [Missing=*]		
Statistics [NW/ W]	[Valid=2669 /-] [Invalid=0 /-]		
Value	Label	Cases	Percentage
1	每天	0	
2	每隔幾天	18	0.7%
3	每個禮拜	27	1.0%
4	每個月	12	0.4%
5	每隔幾個月	7	0.3%
6	每一年	0	
7	每隔幾年/久未連絡/不需打電話	0	
88	不適用	2589	97.0%
91	不一定	4	0.1%
98	不清楚	0	
99	不詳	12	0.4%
Warning: these figures indicate the number of cases found in the data file. They cannot be interpreted as summary statistics of the population of interest.			
# f17b5006: B50.家戶成員：序號_6			
Information	[Type= discrete] [Format=numeric] [Range= 6-88] [Missing=*]		
Statistics [NW/ W]	[Valid=2669 /-] [Invalid=0 /-]		
Value	Label	Cases	Percentage
6		392	14.7%
88	不適用	2277	85.3%
Warning: these figures indicate the number of cases found in the data file. They cannot be interpreted as summary statistics of the population of interest.			
# f17b5106: B5.[家戶成員6]他/她是你的什麼人?			
Information	[Type= discrete] [Format=numeric] [Range= 2-99] [Missing=*]		

f17b5106: B5.[家戶成員6]他/她是你的什麼人？

Statistics [NW/ W]

[Valid=2669 /-] [Invalid=0 /-]

Value	Label	Cases	Percentage
2	配偶	0	
3	姨太太	0	
4	同居人	0	
11	父親	0	
12	母親	0	
13	公公	0	
14	婆婆	0	
15	岳父	0	
16	岳母	0	
17	養父、繼父	0	
18	養母、繼母	0	
19	其他長輩親戚	0	
21	兄弟	0	
22	姐妹	0	
23	夫之兄弟	0	
24	夫之姐妹	0	
25	妻之兄弟	0	
26	妻之姐妹	0	
29	其他平輩	0	
30	女婿	2	0.1%
31	長子	1	0.0%
32	次子	7	0.3%
33	三子	4	0.1%
34	四子	4	0.1%
35	五子及以後	2	0.1%
36	兒子+女兒	1	0.0%
37	養子、義子、繼子、同伴子	0	
38	兒子(排行不明)兒子們	0	
39	其他姪輩	0	
41	長女	3	0.1%
42	次女	6	0.2%
43	三女	4	0.1%
44	四女	2	0.1%
45	五女及以後	0	
46	子女+媳婦	0	
47	養女、義女、繼女、同伴女	1	0.0%
48	女兒(排行不明)女兒們	0	
49	其他姪輩	0	
51	內孫	105	3.9%
52	內孫女	148	5.5%
53	外孫	11	0.4%
54	孫子(內外不明)	2	0.1%
59	其他孫輩	16	0.6%
61	曾孫	42	1.6%

# f17b5106: B5.[家戶成員6]他/她是你的什麼人?			
Value	Label	Cases	Percentage
62	玄孫	2	0.1%
70	其他親戚	4	0.1%
71	鄰居	0	
72	朋友	0	
73	傭人	0	
74	職員、雇工	0	
75	房客	0	
76	房東	0	
77	護士、特別看護	0	
78	社團義工	0	
79	其他非親戚	2	0.1%
81	公立機構	0	
82	私立機構	0	
83	慈善社團	0	
88	不適用	2277	85.3%
91	長媳	1	0.0%
92	次媳	8	0.3%
93	三媳	9	0.3%
94	四媳	3	0.1%
95	五媳及以後	1	0.0%
96	媳婦們	1	0.0%
97	養媳	0	
99	不詳	0	
Warning: these figures indicate the number of cases found in the data file. They cannot be interpreted as summary statistics of the population of interest.			
# f17b606: B6.[家戶成員6]他/她們分別是男的還是女的?			
Information	[Type= discrete] [Format=numeric] [Range= 1-9] [Missing=*]		
Statistics [NW/ W]	[Valid=2669 /-] [Invalid=0 /-]		
Value	Label	Cases	Percentage
1	男	154	5.8%
2	女	238	8.9%
8	不適用	2277	85.3%
9	不詳	0	
Warning: these figures indicate the number of cases found in the data file. They cannot be interpreted as summary statistics of the population of interest.			
# f17b706: B7.[家戶成員6]他/她的年齡是多大?[足歲]			
Information	[Type= discrete] [Format=numeric] [Range= 1-99] [Missing=*]		
Statistics [NW/ W]	[Valid=2669 /-] [Invalid=0 /-]		
Value	Label	Cases	Percentage
1		17	0.6%
2		13	0.5%
3		14	0.5%
4		9	0.3%
5		10	0.4%
6		11	0.4%
7		8	0.3%

f17b706: B7.[家戶成員6]他/她的年齡是多大?[足歲]

Value	Label	Cases	Percentage
8		10	0.4%
9		11	0.4%
10		16	0.6%
11		15	0.6%
12		14	0.5%
13		13	0.5%
14		14	0.5%
15		20	0.7%
16		18	0.7%
17		7	0.3%
18		7	0.3%
19		11	0.4%
20		13	0.5%
21		13	0.5%
22		8	0.3%
23		10	0.4%
24		9	0.3%
25		9	0.3%
26		1	0.0%
27		12	0.4%
28		6	0.2%
29		5	0.2%
30		2	0.1%
31		5	0.2%
32		2	0.1%
33		5	0.2%
34		6	0.2%
35		4	0.1%
36		2	0.1%
37		4	0.1%
38		1	0.0%
39		5	0.2%
40		5	0.2%
41		2	0.1%
42		1	0.0%
43		2	0.1%
44		1	0.0%
45		3	0.1%
46		2	0.1%
47		2	0.1%
48		2	0.1%
54		1	0.0%
55		1	0.0%
57		2	0.1%
58		1	0.0%

# f17b706: B7.[家戶成員6]他/她的年齡是多大?[足歲]			
Value	Label	Cases	Percentage
65		1	0.0%
73		1	0.0%
74		1	0.0%
86		1	0.0%
88	不適用	2277	<div><div></div></div> 85.3%
98	不清楚	3	0.1%
99	不詳	0	
Warning: these figures indicate the number of cases found in the data file. They cannot be interpreted as summary statistics of the population of interest.			
# f17b806: B8.[家戶成員6, 6歲以上]他/她的最高學歷(最高的學校教育)是什麼?			
Information	[Type= discrete] [Format=numeric] [Range= 0-99] [Missing=*]		
Statistics [NW/ W]	[Valid=2669 /-] [Invalid=0 /-]		
Value	Label	Cases	Percentage
0	不識字	6	0.2%
1	小學一年級	11	0.4%
2	小學二年級	15	0.6%
3	小學三年級	10	0.4%
4	小學四年級	16	0.6%
5	小學五年級	8	0.3%
6	小學六年級	36	1.3%
7	初中(職)一年級	12	0.4%
8	初中(職)二年級	11	0.4%
9	三初中(職)年級	60	2.2%
10	高中(職)一年級/五專一年級	11	0.4%
11	高中(職)二年級/五專二年級	5	0.2%
12	高中(職)三年級/五專三年級	78	2.9%
13	大學(二三專)一年級/五專四年級	5	0.2%
14	大學(二三專)二年級/五專五年級	16	0.6%
15	大學(二三專)三年級	3	0.1%
16	大學(二三專)四年級	9	0.3%
17	研究所	0	
88	不適用	2350	<div><div></div></div> 88.0%
90	識字	0	
99	不詳	7	0.3%
Warning: these figures indicate the number of cases found in the data file. They cannot be interpreted as summary statistics of the population of interest.			
# f17b906: B9.[家戶成員6, 6歲以上]他/她現在有在工作嗎?或者還在念書?還是在當兵?還是當家庭主婦?或是其他?			
Information	[Type= discrete] [Format=numeric] [Range= 1-9] [Missing=*]		
Statistics [NW/ W]	[Valid=2669 /-] [Invalid=0 /-]		
Value	Label	Cases	Percentage
1	有工作	103	<div><div></div></div> 3.9%
2	在學	171	<div><div></div></div> 6.4%
3	服役	3	0.1%
4	家庭主婦	18	0.7%
5	無業失業或退休	19	0.7%
6	半工半讀	0	

# f17b906: B9.[家戶成員6, 6歲以上]他/她現在有在工作嗎?或者還在念書?還是在當兵?還是當家庭主婦?或是其他?			
Value	Label	Cases	Percentage
7	其他	4	0.1%
8	不適用	2350	88.0%
9	不詳	1	0.0%
Warning: these figures indicate the number of cases found in the data file. They cannot be interpreted as summary statistics of the population of interest.			
# f17b1006: B10.[家戶成員6, 15歲以上]他/她結過婚嗎?(如果是)現在是不是還和先生/太太在一起?			
Information	[Type= discrete] [Format=numeric] [Range= 1-9] [Missing=*]		
Statistics [NW/ W]	[Valid=2669 /-] [Invalid=0 /-]		
Value	Label	Cases	Percentage
1	有偶	60	2.2%
2	同居	0	
3	分居	2	0.1%
4	離婚	2	0.1%
5	喪偶	3	0.1%
6	未婚	140	5.2%
8	不適用	2457	92.1%
9	不詳	5	0.2%
Warning: these figures indicate the number of cases found in the data file. They cannot be interpreted as summary statistics of the population of interest.			
# f17b10a06: B10a.[家戶成員6, 15歲以上]若已婚, 則他/她有幾個孩子?			
Information	[Type= discrete] [Format=numeric] [Range= 0-99] [Missing=*]		
Statistics [NW/ W]	[Valid=2669 /-] [Invalid=0 /-]		
Value	Label	Cases	Percentage
0	沒有	12	0.4%
1		19	0.7%
2		18	0.7%
3		8	0.3%
4		4	0.1%
5		4	0.1%
88	不適用	2597	97.3%
98	不清楚	1	0.0%
99	不詳	6	0.2%
Warning: these figures indicate the number of cases found in the data file. They cannot be interpreted as summary statistics of the population of interest.			
# f17b1106: B11.[家戶成員6]他/她的居住狀況是怎樣?			
Information	[Type= discrete] [Format=numeric] [Range= 1-9] [Missing=*]		
Statistics [NW/ W]	[Valid=2669 /-] [Invalid=0 /-]		
Value	Label	Cases	Percentage
1	一直住家[跳問下一人]	366	13.7%
2	住家, 但外地求學	9	0.3%
3	住家, 正服兵役	2	0.1%
4	住家, 但外地工作(*)	13	0.5%
7	其他	1	0.0%
8	不適用	2277	85.3%
9	不詳	1	0.0%
Warning: these figures indicate the number of cases found in the data file. They cannot be interpreted as summary statistics of the population of interest.			

# f17b1206: B12.[家戶成員6，一直住家裡者免問]他/她現住住在什麼地方？			
Information	[Type= discrete] [Format=numeric] [Range= 1-9] [Missing=*]		
Statistics [NW/ W]	[Valid=2669 /-] [Invalid=0 /-]		
Value	Label	Cases	Percentage
1	隔壁	0	
2	同鄰	0	
3	同區	4	0.1%
4	他地	19	0.7%
5	大陸	0	
6	外國	0	
8	不適用	2643	99.0%
9	不詳	3	0.1%
Warning: these figures indicate the number of cases found in the data file. They cannot be interpreted as summary statistics of the population of interest.			
# f17b1306: B13.[家戶成員6，一直住家裡者免問]你們多久會見面一次？			
Information	[Type= discrete] [Format=numeric] [Range= 1-99] [Missing=*]		
Statistics [NW/ W]	[Valid=2669 /-] [Invalid=0 /-]		
Value	Label	Cases	Percentage
1	每天	1	0.0%
2	每隔幾天	5	0.2%
3	每個禮拜	9	0.3%
4	每個月	3	0.1%
5	每隔幾個月	5	0.2%
6	每一年	0	
7	每隔幾年/久未連絡/不需打電話	0	
88	不適用	2643	99.0%
91	不一定	0	
98	不清楚	0	
99	不詳	3	0.1%
Warning: these figures indicate the number of cases found in the data file. They cannot be interpreted as summary statistics of the population of interest.			
# f17b1406: B14.[家戶成員6，一直住家裡者免問]你們多久會互通電話一次？			
Information	[Type= discrete] [Format=numeric] [Range= 1-99] [Missing=*]		
Statistics [NW/ W]	[Valid=2669 /-] [Invalid=0 /-]		
Value	Label	Cases	Percentage
1	每天	2	0.1%
2	每隔幾天	8	0.3%
3	每個禮拜	3	0.1%
4	每個月	4	0.1%
5	每隔幾個月	3	0.1%
6	每一年	0	
7	每隔幾年/久未連絡/不需打電話	0	
88	不適用	2643	99.0%
91	不一定	1	0.0%
98	不清楚	0	
99	不詳	5	0.2%
Warning: these figures indicate the number of cases found in the data file. They cannot be interpreted as summary statistics of the population of interest.			

# f17b5007: B50.家戶成員：序號_7			
Information		[Type= discrete] [Format=numeric] [Range= 7-88] [Missing=*]	
Statistics [NW/ W]		[Valid=2669 /-] [Invalid=0 /-]	
Value	Label	Cases	Percentage
7		222	<div><div></div></div> 8.3%
88	不適用	2447	<div><div></div></div> 91.7%
Warning: these figures indicate the number of cases found in the data file. They cannot be interpreted as summary statistics of the population of interest.			
# f17b5107: B5.[家戶成員7]他/她是你的什麼人？			
Information		[Type= discrete] [Format=numeric] [Range= 2-99] [Missing=*]	
Statistics [NW/ W]		[Valid=2669 /-] [Invalid=0 /-]	
Value	Label	Cases	Percentage
2	配偶	0	
3	姨太太	0	
4	同居人	0	
11	父親	0	
12	母親	0	
13	公公	0	
14	婆婆	0	
15	岳父	0	
16	岳母	0	
17	養父、繼父	0	
18	養母、繼母	0	
19	其他長輩親戚	0	
21	兄弟	0	
22	姐妹	0	
23	夫之兄弟	0	
24	夫之姐妹	0	
25	妻之兄弟	0	
26	妻之姐妹	0	
29	其他平輩	0	
30	女婿	1	<div><div></div></div> 0.0%
31	長子	1	<div><div></div></div> 0.0%
32	次子	1	<div><div></div></div> 0.0%
33	三子	2	<div><div></div></div> 0.1%
34	四子	4	<div><div></div></div> 0.1%
35	五子及以後	0	
36	兒子+女兒	0	
37	養子、義子、繼子、同伴子	0	
38	兒子(排行不明)兒子們	0	
39	其他姪輩	0	
41	長女	1	<div><div></div></div> 0.0%
42	次女	1	<div><div></div></div> 0.0%
43	三女	0	
44	四女	0	
45	五女及以後	1	<div><div></div></div> 0.0%
46	子女+媳婦	0	

# f17b5107: B5.[家戶成員7]他/她是你的什麼人？			
Value	Label	Cases	Percentage
47	養女、義女、繼女、同伴女	0	
48	女兒(排行不明)女兒們	0	
49	其他姪輩	0	
51	內孫	60	2.2%
52	內孫女	76	2.8%
53	外孫	2	0.1%
54	孫子(內外不明)	1	0.0%
59	其他孫輩	15	0.6%
61	曾孫	39	1.5%
62	玄孫	0	
70	其他親戚	1	0.0%
71	鄰居	0	
72	朋友	0	
73	傭人	1	0.0%
74	職員、雇工	0	
75	房客	0	
76	房東	0	
77	護士、特別看護	0	
78	社團義工	0	
79	其他非親戚	1	0.0%
81	公立機構	0	
82	私立機構	0	
83	慈善社團	0	
88	不適用	2447	91.7%
91	長媳	0	
92	次媳	7	0.3%
93	三媳	6	0.2%
94	四媳	1	0.0%
95	五媳及以後	0	
96	媳婦們	0	
97	養媳	0	
99	不詳	0	
Warning: these figures indicate the number of cases found in the data file. They cannot be interpreted as summary statistics of the population of interest.			
# f17b607: B6.[家戶成員7]他/她們分別是男的還是女的？			
Information	[Type= discrete] [Format=numeric] [Range= 1-9] [Missing=*]		
Statistics [NW/ W]	[Valid=2669 /-] [Invalid=0 /-]		
Value	Label	Cases	Percentage
1	男	91	3.4%
2	女	131	4.9%
8	不適用	2447	91.7%
9	不詳	0	
Warning: these figures indicate the number of cases found in the data file. They cannot be interpreted as summary statistics of the population of interest.			

# f17b707: B7.[家戶成員7]他/她的年齡是多大?[足歲]			
Information		[Type= discrete] [Format=numeric] [Range= 1-99] [Missing=*]	
Statistics [NW/ W]		[Valid=2669 /-] [Invalid=0 /-]	
Value	Label	Cases	Percentage
1		16	0.6%
2		7	0.3%
3		9	0.3%
4		11	0.4%
5		8	0.3%
6		13	0.5%
7		10	0.4%
8		6	0.2%
9		10	0.4%
10		9	0.3%
11		6	0.2%
12		7	0.3%
13		4	0.1%
14		7	0.3%
15		8	0.3%
16		5	0.2%
17		4	0.1%
18		5	0.2%
19		8	0.3%
20		6	0.2%
21		5	0.2%
22		6	0.2%
23		2	0.1%
24		2	0.1%
25		5	0.2%
26		2	0.1%
27		1	0.0%
28		2	0.1%
29		1	0.0%
30		5	0.2%
31		3	0.1%
32		2	0.1%
33		1	0.0%
34		1	0.0%
35		3	0.1%
36		3	0.1%
37		2	0.1%
38		1	0.0%
40		1	0.0%
43		3	0.1%
45		1	0.0%
46		1	0.0%
47		1	0.0%

# f17b707: B7.[家戶成員7]他/她的年齡是多大?[足歲]			
Value	Label	Cases	Percentage
49		2	0.1%
50		1	0.0%
55		1	0.0%
59		2	0.1%
77		1	0.0%
88	不適用	2447	91.7%
98	不清楚	2	0.1%
99	不詳	0	
Warning: these figures indicate the number of cases found in the data file. They cannot be interpreted as summary statistics of the population of interest.			
# f17b807: B8.[家戶成員7, 6歲以上]他/她的最高學歷(最高的學校教育)是什麼?			
Information	[Type= discrete] [Format=numeric] [Range= 0-99] [Missing=*]		
Statistics [NW/ W]	[Valid=2669 /-] [Invalid=0 /-]		
Value	Label	Cases	Percentage
0	不識字	5	0.2%
1	小學一年級	7	0.3%
2	小學二年級	10	0.4%
3	小學三年級	7	0.3%
4	小學四年級	3	0.1%
5	小學五年級	4	0.1%
6	小學六年級	25	0.9%
7	初中(職)一年級	6	0.2%
8	初中(職)二年級	6	0.2%
9	三初中(職)年級	25	0.9%
10	高中(職)一年級/五專一年級	3	0.1%
11	高中(職)二年級/五專二年級	5	0.2%
12	高中(職)三年級/五專三年級	33	1.2%
13	大學(二三專)一年級/五專四年級	2	0.1%
14	大學(二三專)二年級/五專五年級	6	0.2%
15	大學(二三專)三年級	2	0.1%
16	大學(二三專)四年級	4	0.1%
17	研究所	0	
88	不適用	2514	94.2%
90	識字	0	
99	不詳	2	0.1%
Warning: these figures indicate the number of cases found in the data file. They cannot be interpreted as summary statistics of the population of interest.			
# f17b907: B9.[家戶成員7, 6歲以上]他/她現在有在工作嗎?或者還在念書?還是在當兵?還是當家庭主婦?或是其他?			
Information	[Type= discrete] [Format=numeric] [Range= 1-9] [Missing=*]		
Statistics [NW/ W]	[Valid=2669 /-] [Invalid=0 /-]		
Value	Label	Cases	Percentage
1	有工作	40	1.5%
2	在學	88	3.3%
3	服役	4	0.1%
4	家庭主婦	14	0.5%
5	無業失業或退休	7	0.3%

# f17b907: B9.[家戶成員7, 6歲以上]他/她現在有在工作嗎?或者還在念書?還是在當兵?還是當家庭主婦?或是其他?			
Value	Label	Cases	Percentage
6	半工半讀	0	
7	其他	2	0.1%
8	不適用	2514	94.2%
9	不詳	0	
Warning: these figures indicate the number of cases found in the data file. They cannot be interpreted as summary statistics of the population of interest.			
# f17b1007: B10.[家戶成員7, 15歲以上]他/她結過婚嗎?(如果是)現在是不是還和先生/太太在一起?			
Information	[Type= discrete] [Format=numeric] [Range= 1-9] [Missing=*]		
Statistics [NW/ W]	[Valid=2669 /-] [Invalid=0 /-]		
Value	Label	Cases	Percentage
1	有偶	37	1.4%
2	同居	0	
3	分居	0	
4	離婚	0	
5	喪偶	1	0.0%
6	未婚	57	2.1%
8	不適用	2572	96.4%
9	不詳	2	0.1%
Warning: these figures indicate the number of cases found in the data file. They cannot be interpreted as summary statistics of the population of interest.			
# f17b10a07: B10a.[家戶成員7, 15歲以上]若已婚, 則他/她有幾個孩子?			
Information	[Type= discrete] [Format=numeric] [Range= 0-99] [Missing=*]		
Statistics [NW/ W]	[Valid=2669 /-] [Invalid=0 /-]		
Value	Label	Cases	Percentage
0	沒有	5	0.2%
1		12	0.4%
2		11	0.4%
3		4	0.1%
4		4	0.1%
5		2	0.1%
88	不適用	2629	98.5%
98	不清楚	1	0.0%
99	不詳	1	0.0%
Warning: these figures indicate the number of cases found in the data file. They cannot be interpreted as summary statistics of the population of interest.			
# f17b1107: B11.[家戶成員7]他/她的居住狀況是怎樣?			
Information	[Type= discrete] [Format=numeric] [Range= 1-9] [Missing=*]		
Statistics [NW/ W]	[Valid=2669 /-] [Invalid=0 /-]		
Value	Label	Cases	Percentage
1	一直住家[跳問下一人]	209	7.8%
2	住家, 但外地求學	6	0.2%
3	住家, 正服兵役	4	0.1%
4	住家, 但外地工作(*)	3	0.1%
7	其他	0	
8	不適用	2447	91.7%
9	不詳	0	

# f17b1107: B11.[家戶成員7]他/她的居住狀況是怎樣?			
Warning: these figures indicate the number of cases found in the data file. They cannot be interpreted as summary statistics of the population of interest.			
# f17b1207: B12.[家戶成員7, 一直住家裡者免問]他/她現住住在什麼地方?			
Information	[Type= discrete] [Format=numeric] [Range= 1-9] [Missing=*]		
Statistics [NW/ W]	[Valid=2669 /-] [Invalid=0 /-]		
Value	Label	Cases	Percentage
1	隔壁	0	
2	同鄰	0	
3	同區	2	0.1%
4	他地	8	0.3%
5	大陸	0	
6	外國	0	
8	不適用	2656	99.5%
9	不詳	3	0.1%
Warning: these figures indicate the number of cases found in the data file. They cannot be interpreted as summary statistics of the population of interest.			
# f17b1307: B13.[家戶成員7, 一直住家裡者免問]你們多久會見面一次?			
Information	[Type= discrete] [Format=numeric] [Range= 1-99] [Missing=*]		
Statistics [NW/ W]	[Valid=2669 /-] [Invalid=0 /-]		
Value	Label	Cases	Percentage
1	每天	0	
2	每隔幾天	2	0.1%
3	每個禮拜	5	0.2%
4	每個月	1	0.0%
5	每隔幾個月	2	0.1%
6	每一年	0	
7	每隔幾年/久未連絡/不需打電話	0	
88	不適用	2656	99.5%
91	不一定	0	
98	不清楚	0	
99	不詳	3	0.1%
Warning: these figures indicate the number of cases found in the data file. They cannot be interpreted as summary statistics of the population of interest.			
# f17b1407: B14.[家戶成員7, 一直住家裡者免問]你們多久會互通電話一次?			
Information	[Type= discrete] [Format=numeric] [Range= 1-99] [Missing=*]		
Statistics [NW/ W]	[Valid=2669 /-] [Invalid=0 /-]		
Value	Label	Cases	Percentage
1	每天	0	
2	每隔幾天	1	0.0%
3	每個禮拜	4	0.1%
4	每個月	1	0.0%
5	每隔幾個月	3	0.1%
6	每一年	0	
7	每隔幾年/久未連絡/不需打電話	0	
88	不適用	2656	99.5%
91	不一定	0	
98	不清楚	0	

# f17b1407: B14.[家戶成員7，一直住家裡者免問]你們多久會互通電話一次？			
Value	Label	Cases	Percentage
99	不詳	4	0.1%
Warning: these figures indicate the number of cases found in the data file. They cannot be interpreted as summary statistics of the population of interest.			
# f17b5008: B50.家戶成員：序號_8			
Information	[Type= discrete] [Format=numeric] [Range= 8-88] [Missing=*]		
Statistics [NW/ W]	[Valid=2669 /-] [Invalid=0 /-]		
Value	Label	Cases	Percentage
8		139	5.2%
88	不適用	2530	94.8%
Warning: these figures indicate the number of cases found in the data file. They cannot be interpreted as summary statistics of the population of interest.			
# f17b5108: B5.[家戶成員8]他/她是你的什麼人？			
Information	[Type= discrete] [Format=numeric] [Range= 2-99] [Missing=*]		
Statistics [NW/ W]	[Valid=2669 /-] [Invalid=0 /-]		
Value	Label	Cases	Percentage
2	配偶	0	
3	姨太太	0	
4	同居人	0	
11	父親	0	
12	母親	0	
13	公公	0	
14	婆婆	0	
15	岳父	0	
16	岳母	0	
17	養父、繼父	0	
18	養母、繼母	0	
19	其他長輩親戚	0	
21	兄弟	0	
22	姐妹	0	
23	夫之兄弟	0	
24	夫之姐妹	0	
25	妻之兄弟	0	
26	妻之姐妹	0	
29	其他平輩	0	
30	女婿	0	
31	長子	0	
32	次子	0	
33	三子	0	
34	四子	0	
35	五子及以後	0	
36	兒子+女兒	0	
37	養子、義子、繼子、同伴子	0	
38	兒子(排行不明)兒子們	0	
39	其他姪輩	0	
41	長女	0	
42	次女	1	0.0%

f17b5108: B5.[家戶成員8]他/她是你的什麼人？

Value	Label	Cases	Percentage
43	三女	1	0.0%
44	四女	0	
45	五女及以後	0	
46	子女+媳婦	0	
47	養女、義女、繼女、同伴女	0	
48	女兒(排行不明)女兒們	0	
49	其他姪輩	0	
51	內孫	41	1.5%
52	內孫女	42	1.6%
53	外孫	2	0.1%
54	孫子(內外不明)	1	0.0%
59	其他孫輩	8	0.3%
61	曾孫	28	1.0%
62	玄孫	0	
70	其他親戚	1	0.0%
71	鄰居	0	
72	朋友	0	
73	傭人	0	
74	職員、雇工	0	
75	房客	0	
76	房東	0	
77	護士、特別看護	0	
78	社團義工	0	
79	其他非親戚	2	0.1%
81	公立機構	0	
82	私立機構	0	
83	慈善社團	0	
88	不適用	2530	94.8%
91	長媳	4	0.1%
92	次媳	0	
93	三媳	1	0.0%
94	四媳	7	0.3%
95	五媳及以後	0	
96	媳婦們	0	
97	養媳	0	
99	不詳	0	

Warning: these figures indicate the number of cases found in the data file. They cannot be interpreted as summary statistics of the population of interest.

f17b608: B6.[家戶成員8]他/她們分別是男的還是女的？

Information	[Type= discrete] [Format=numeric] [Range= 1-9] [Missing=*]		
Statistics [NW/ W]	[Valid=2669 /-] [Invalid=0 /-]		
Value	Label	Cases	Percentage
1	男	59	2.2%
2	女	80	3.0%
8	不適用	2530	94.8%

# f17b608: B6.[家戶成員8]他/她們分別是男的還是女的?			
Value	Label	Cases	Percentage
9	不詳	0	
Warning: these figures indicate the number of cases found in the data file. They cannot be interpreted as summary statistics of the population of interest.			
# f17b708: B7.[家戶成員8]他/她的年齡是多大?[足歲]			
Information	[Type= discrete] [Format=numeric] [Range= 1-99] [Missing=*]		
Statistics [NW/ W]	[Valid=2669 /-] [Invalid=0 /-]		
Value	Label	Cases	Percentage
1		7	0.3%
2		6	0.2%
3		8	0.3%
4		8	0.3%
5		5	0.2%
6		7	0.3%
7		9	0.3%
8		6	0.2%
9		2	0.1%
10		6	0.2%
11		3	0.1%
12		6	0.2%
13		7	0.3%
14		1	0.0%
15		5	0.2%
16		8	0.3%
17		3	0.1%
18		3	0.1%
19		1	0.0%
20		6	0.2%
21		3	0.1%
22		2	0.1%
23		1	0.0%
24		1	0.0%
26		1	0.0%
27		2	0.1%
28		2	0.1%
30		2	0.1%
31		2	0.1%
32		3	0.1%
38		1	0.0%
39		1	0.0%
43		1	0.0%
45		1	0.0%
48		1	0.0%
49		1	0.0%
54		1	0.0%
56		1	0.0%

# f17b708: B7.[家戶成員8]他/她的年齡是多大?[足歲]			
Value	Label	Cases	Percentage
57		1	0.0%
61		1	0.0%
77		1	0.0%
88	不適用	2530	94.8%
98	不清楚	2	0.1%
99	不詳	0	
Warning: these figures indicate the number of cases found in the data file. They cannot be interpreted as summary statistics of the population of interest.			
# f17b808: B8.[家戶成員8, 6歲以上]他/她的最高學歷(最高的學校教育)是什麼?			
Information	[Type= discrete] [Format=numeric] [Range= 0-99] [Missing=*]		
Statistics [NW/ W]	[Valid=2669 /-] [Invalid=0 /-]		
Value	Label	Cases	Percentage
0	不識字	2	0.1%
1	小學一年級	8	0.3%
2	小學二年級	3	0.1%
3	小學三年級	2	0.1%
4	小學四年級	3	0.1%
5	小學五年級	6	0.2%
6	小學六年級	16	0.6%
7	初中(職)一年級	6	0.2%
8	初中(職)二年級	3	0.1%
9	三初中(職)年級	15	0.6%
10	高中(職)一年級/五專一年級	3	0.1%
11	高中(職)二年級/五專二年級	2	0.1%
12	高中(職)三年級/五專三年級	17	0.6%
13	大學(二三專)一年級/五專四年級	1	0.0%
14	大學(二三專)二年級/五專五年級	2	0.1%
15	大學(二三專)三年級	1	0.0%
16	大學(二三專)四年級	2	0.1%
17	研究所	0	
88	不適用	2575	96.5%
90	識字	0	
99	不詳	2	0.1%
Warning: these figures indicate the number of cases found in the data file. They cannot be interpreted as summary statistics of the population of interest.			
# f17b908: B9.[家戶成員8, 6歲以上]他/她現在有在工作嗎?或者還在念書?還是在當兵?還是當家庭主婦?或是其他?			
Information	[Type= discrete] [Format=numeric] [Range= 1-9] [Missing=*]		
Statistics [NW/ W]	[Valid=2669 /-] [Invalid=0 /-]		
Value	Label	Cases	Percentage
1	有工作	17	0.6%
2	在學	60	2.2%
3	服役	0	
4	家庭主婦	11	0.4%
5	無業失業或退休	2	0.1%
6	半工半讀	1	0.0%
7	其他	3	0.1%

# f17b908: B9.[家戶成員8, 6歲以上]他/她現在有在工作嗎?或者還在念書?還是在當兵?還是當家庭主婦?或是其他?			
Value	Label	Cases	Percentage
8	不適用	2575	<div><div></div></div> 96.5%
9	不詳	0	
Warning: these figures indicate the number of cases found in the data file. They cannot be interpreted as summary statistics of the population of interest.			
# f17b1008: B10.[家戶成員8, 15歲以上]他/她結過婚嗎?(如果是)現在是不是還和先生/太太在一起?			
Information	[Type= discrete] [Format=numeric] [Range= 1-9] [Missing=*]		
Statistics [NW/ W]	[Valid=2669 /-] [Invalid=0 /-]		
Value	Label	Cases	Percentage
1	有偶	20	<div><div></div></div> 0.7%
2	同居	0	
3	分居	0	
4	離婚	0	
5	喪偶	0	
6	未婚	33	<div><div></div></div> 1.2%
8	不適用	2615	<div><div></div></div> 98.0%
9	不詳	1	<div><div></div></div> 0.0%
Warning: these figures indicate the number of cases found in the data file. They cannot be interpreted as summary statistics of the population of interest.			
# f17b10a08: B10a.[家戶成員8, 15歲以上]若已婚, 則他/她有幾個孩子?			
Information	[Type= discrete] [Format=numeric] [Range= 0-99] [Missing=*]		
Statistics [NW/ W]	[Valid=2669 /-] [Invalid=0 /-]		
Value	Label	Cases	Percentage
0	沒有	7	<div><div></div></div> 0.3%
1		2	<div><div></div></div> 0.1%
2		5	<div><div></div></div> 0.2%
3		3	<div><div></div></div> 0.1%
4		2	<div><div></div></div> 0.1%
5		1	<div><div></div></div> 0.0%
88	不適用	2648	<div><div></div></div> 99.2%
98	不清楚	1	<div><div></div></div> 0.0%
99	不詳	0	
Warning: these figures indicate the number of cases found in the data file. They cannot be interpreted as summary statistics of the population of interest.			
# f17b1108: B11.[家戶成員8]他/她的居住狀況是怎樣?			
Information	[Type= discrete] [Format=numeric] [Range= 1-9] [Missing=*]		
Statistics [NW/ W]	[Valid=2669 /-] [Invalid=0 /-]		
Value	Label	Cases	Percentage
1	一直住家[跳問下一人]	134	<div><div></div></div> 5.0%
2	住家, 但外地求學	3	<div><div></div></div> 0.1%
3	住家, 正服兵役	0	
4	住家, 但外地工作(*)	2	<div><div></div></div> 0.1%
7	其他	0	
8	不適用	2530	<div><div></div></div> 94.8%
9	不詳	0	
Warning: these figures indicate the number of cases found in the data file. They cannot be interpreted as summary statistics of the population of interest.			

# f17b1208: B12.[家戶成員8，一直住家裡者免問]他/她現住住在什麼地方？			
Information	[Type= discrete] [Format=numeric] [Range= 1-9] [Missing=*]		
Statistics [NW/ W]	[Valid=2669 /-] [Invalid=0 /-]		
Value	Label	Cases	Percentage
1	隔壁	0	
2	同鄰	0	
3	同區	0	
4	他地	3	0.1%
5	大陸	0	
6	外國	0	
8	不適用	2664	99.8%
9	不詳	2	0.1%
Warning: these figures indicate the number of cases found in the data file. They cannot be interpreted as summary statistics of the population of interest.			
# f17b1308: B13.[家戶成員8，一直住家裡者免問]你們多久會見面一次？			
Information	[Type= discrete] [Format=numeric] [Range= 1-99] [Missing=*]		
Statistics [NW/ W]	[Valid=2669 /-] [Invalid=0 /-]		
Value	Label	Cases	Percentage
1	每天	0	
2	每隔幾天	0	
3	每個禮拜	0	
4	每個月	3	0.1%
5	每隔幾個月	0	
6	每一年	0	
7	每隔幾年/久未連絡/不需打電話	0	
88	不適用	2664	99.8%
91	不一定	0	
98	不清楚	0	
99	不詳	2	0.1%
Warning: these figures indicate the number of cases found in the data file. They cannot be interpreted as summary statistics of the population of interest.			
# f17b1408: B14.[家戶成員8，一直住家裡者免問]你們多久會互通電話一次？			
Information	[Type= discrete] [Format=numeric] [Range= 1-99] [Missing=*]		
Statistics [NW/ W]	[Valid=2669 /-] [Invalid=0 /-]		
Value	Label	Cases	Percentage
1	每天	0	
2	每隔幾天	2	0.1%
3	每個禮拜	0	
4	每個月	1	0.0%
5	每隔幾個月	0	
6	每一年	0	
7	每隔幾年/久未連絡/不需打電話	0	
88	不適用	2664	99.8%
91	不一定	0	
98	不清楚	0	
99	不詳	2	0.1%
Warning: these figures indicate the number of cases found in the data file. They cannot be interpreted as summary statistics of the population of interest.			

# f17b5009: B5.家戶成員：序號_9			
Information		[Type= discrete] [Format=numeric] [Range= 0-88] [Missing=*]	
Statistics [NW/ W]		[Valid=2669 /-] [Invalid=0 /-]	
Value	Label	Cases	Percentage
0	沒有	13	0.5%
9		90	3.4%
88	不適用	2566	96.1%
Warning: these figures indicate the number of cases found in the data file. They cannot be interpreted as summary statistics of the population of interest.			
# f17b5109: B5.[家戶成員9]他/她是你的什麼人？			
Information		[Type= discrete] [Format=numeric] [Range= 0-99] [Missing=*]	
Statistics [NW/ W]		[Valid=2669 /-] [Invalid=0 /-]	
Value	Label	Cases	Percentage
0	沒有	13	0.5%
1	自己	0	
2	配偶	0	
3	姨太太	0	
4	同居人	0	
11	父親	0	
12	母親	0	
13	公公	0	
14	婆婆	0	
15	岳父	0	
16	岳母	0	
17	養父、繼父	0	
18	養母、繼母	0	
19	其他長輩親戚	0	
21	兄弟	0	
22	姐妹	0	
23	夫之兄弟	0	
24	夫之姐妹	0	
25	妻之兄弟	0	
26	妻之姐妹	0	
29	其他平輩	0	
30	女婿	0	
31	長子	1	0.0%
32	次子	1	0.0%
33	三子	1	0.0%
34	四子	2	0.1%
35	五子及以後	1	0.0%
36	兒子+女兒	0	
37	養子、義子、繼子、同伴子	0	
38	兒子(排行不明)兒子們	0	
39	其他姪輩	0	
41	長女	0	
42	次女	0	
43	三女	1	0.0%

# f17b5109: B5.[家戶成員9]他/她是你的什麼人?			
Value	Label	Cases	Percentage
44	四女	0	
45	五女及以後	0	
46	子女+媳婦	0	
47	養女、義女、繼女、同伴女	0	
48	女兒(排行不明)女兒們	0	
49	其他姪輩	0	
51	內孫	27	1.0%
52	內孫女	28	1.0%
53	外孫	1	0.0%
54	孫子(內外不明)	0	
59	其他孫輩	4	0.1%
61	曾孫	16	0.6%
62	玄孫	0	
70	其他親戚	0	
71	鄰居	0	
72	朋友	0	
73	傭人	0	
74	職員、雇工	0	
75	房客	0	
76	房東	0	
77	護士、特別看護	0	
78	社團義工	0	
79	其他非親戚	1	0.0%
81	公立機構	0	
82	私立機構	0	
83	慈善社團	0	
88	不適用	2566	96.1%
91	長媳	2	0.1%
92	次媳	3	0.1%
93	三媳	0	
94	四媳	1	0.0%
95	五媳及以後	0	
96	媳婦們	0	
97	養媳	0	
99	不詳	0	
Warning: these figures indicate the number of cases found in the data file. They cannot be interpreted as summary statistics of the population of interest.			
# f17b609: B6.[家戶成員9]他/她們分別是男的還是女的?			
Information	[Type= discrete] [Format=numeric] [Range= 0-9] [Missing=*]		
Statistics [NW/ W]	[Valid=2669 /-] [Invalid=0 /-]		
Value	Label	Cases	Percentage
0	沒有	13	0.5%
1	男	38	1.4%
2	女	51	1.9%
8	不適用	2566	96.1%

# f17b609: B6.[家戶成員9]他/她們分別是男的還是女的?			
Value	Label	Cases	Percentage
9	不詳	1	0.0%
Warning: these figures indicate the number of cases found in the data file. They cannot be interpreted as summary statistics of the population of interest.			
# f17b709: B7.[家戶成員9]他/她的年齡是多大?[足歲]			
Information		[Type= discrete] [Format=numeric] [Range= 0-99] [Missing=*]	
Statistics [NW/ W]		[Valid=2669 /-] [Invalid=0 /-]	
Value	Label	Cases	Percentage
0	沒有	13	0.5%
1		5	0.2%
2		8	0.3%
3		1	0.0%
4		6	0.2%
5		4	0.1%
6		2	0.1%
7		4	0.1%
8		5	0.2%
9		5	0.2%
10		2	0.1%
11		3	0.1%
12		2	0.1%
13		6	0.2%
14		4	0.1%
15		3	0.1%
16		1	0.0%
17		2	0.1%
18		2	0.1%
19		1	0.0%
20		2	0.1%
21		1	0.0%
26		1	0.0%
27		1	0.0%
28		2	0.1%
29		1	0.0%
30		1	0.0%
32		2	0.1%
39		1	0.0%
40		2	0.1%
41		1	0.0%
42		1	0.0%
45		2	0.1%
50		2	0.1%
53		1	0.0%
88	不適用	2566	96.1%
93		1	0.0%
98	不清楚	1	0.0%

# f17b709: B7.[家戶成員9]他/她的年齡是多大?[足歲]			
Value	Label	Cases	Percentage
99	不詳	1	0.0%
Warning: these figures indicate the number of cases found in the data file. They cannot be interpreted as summary statistics of the population of interest.			
# f17b809: B8.[家戶成員9, 6歲以上]他/她的最高學歷(最高的學校教育)是什麼?			
Information	[Type= discrete] [Format=numeric] [Range= 0-99] [Missing=*]		
Statistics [NW/ W]	[Valid=2669 /-] [Invalid=0 /-]		
Value	Label	Cases	Percentage
0	沒有/不識字	14	0.5%
1	小學一年級	5	0.2%
2	小學二年級	4	0.1%
3	小學三年級	5	0.2%
4	小學四年級	2	0.1%
5	小學五年級	1	0.0%
6	小學六年級	9	0.3%
7	初中(職)一年級	5	0.2%
8	初中(職)二年級	4	0.1%
9	三初中(職)年級	5	0.2%
10	高中(職)一年級/五專一年級	0	
11	高中(職)二年級/五專二年級	3	0.1%
12	高中(職)三年級/五專三年級	9	0.3%
13	大學(二三專)一年級/五專四年級	0	
14	大學(二三專)二年級/五專五年級	4	0.1%
15	大學(二三專)三年級	0	
16	大學(二三專)四年級	2	0.1%
17	研究所	0	
88	不適用	2594	97.2%
90	識字	0	
99	不詳	3	0.1%
Warning: these figures indicate the number of cases found in the data file. They cannot be interpreted as summary statistics of the population of interest.			
# f17b909: B9.[家戶成員9, 6歲以上]他/她現在有在工作嗎?或者還在念書?還是在當兵?還是當家庭主婦?或是其他?			
Information	[Type= discrete] [Format=numeric] [Range= 0-9] [Missing=*]		
Statistics [NW/ W]	[Valid=2669 /-] [Invalid=0 /-]		
Value	Label	Cases	Percentage
0	沒有	13	0.5%
1	有工作	12	0.4%
2	在學	39	1.5%
3	服役	1	0.0%
4	家庭主婦	3	0.1%
5	無業失業或退休	2	0.1%
6	半工半讀	1	0.0%
7	其他	3	0.1%
8	不適用	2594	97.2%
9	不詳	1	0.0%
Warning: these figures indicate the number of cases found in the data file. They cannot be interpreted as summary statistics of the population of interest.			

# f17b1009: B10.[家戶成員9, 15歲以上]他/她結過婚嗎?(如果是)現在是不是還和先生/太太在一起?			
Information	[Type= discrete] [Format=numeric] [Range= 0-9] [Missing=*]		
Statistics [NW/ W]	[Valid=2669 /-] [Invalid=0 /-]		
Value	Label	Cases	Percentage
0	沒有	13	0.5%
1	有偶	13	0.5%
2	同居	0	
3	分居	0	
4	離婚	0	
5	喪偶	0	
6	未婚	18	0.7%
8	不適用	2623	98.3%
9	不詳	2	0.1%
Warning: these figures indicate the number of cases found in the data file. They cannot be interpreted as summary statistics of the population of interest.			
# f17b10a09: B10a.[家戶成員9, 15歲以上]若已婚, 則他/她有幾個孩子?			
Information	[Type= discrete] [Format=numeric] [Range= 0-99] [Missing=*]		
Statistics [NW/ W]	[Valid=2669 /-] [Invalid=0 /-]		
Value	Label	Cases	Percentage
0	沒有	14	0.5%
1		1	0.0%
2		6	0.2%
3		3	0.1%
4		2	0.1%
88	不適用	2641	99.0%
98	不清楚	1	0.0%
99	不詳	1	0.0%
Warning: these figures indicate the number of cases found in the data file. They cannot be interpreted as summary statistics of the population of interest.			
# f17b1109: B11.[家戶成員9]他/她的居住狀況是怎樣?			
Information	[Type= discrete] [Format=numeric] [Range= 0-9] [Missing=*]		
Statistics [NW/ W]	[Valid=2669 /-] [Invalid=0 /-]		
Value	Label	Cases	Percentage
0	沒有	13	0.5%
1	一直住家[跳問下一人]	86	3.2%
2	住家, 但外地求學	2	0.1%
3	住家, 正服兵役	1	0.0%
4	住家, 但外地工作(*)	0	
7	其他	0	
8	不適用	2566	96.1%
9	不詳	1	0.0%
Warning: these figures indicate the number of cases found in the data file. They cannot be interpreted as summary statistics of the population of interest.			
# f17b1209: B12.[家戶成員9, 一直住家裡者免問]他/她現住住在什麼地方?			
Information	[Type= discrete] [Format=numeric] [Range= 0-9] [Missing=*]		
Statistics [NW/ W]	[Valid=2669 /-] [Invalid=0 /-]		

# f17b1209: B12.[家戶成員9，一直住家裡者免問]他/她現住住在什麼地方？			
Value	Label	Cases	Percentage
0	沒有	13	0.5%
1	隔壁	0	
2	同鄰	0	
3	同區	0	
4	他地	1	0.0%
5	大陸	0	
6	外國	0	
8	不適用	2652	99.4%
9	不詳	3	0.1%
Warning: these figures indicate the number of cases found in the data file. They cannot be interpreted as summary statistics of the population of interest.			
# f17b1309: B13.[家戶成員9，一直住家裡者免問]你們多久會見面一次？			
Information		[Type= discrete] [Format=numeric] [Range= 0-99] [Missing=*]	
Statistics [NW/ W]		[Valid=2669 /-] [Invalid=0 /-]	
Value	Label	Cases	Percentage
0	沒有	13	0.5%
1	每天	0	
2	每隔幾天	0	
3	每個禮拜	0	
4	每個月	0	
5	每隔幾個月	1	0.0%
6	每一年	0	
7	每隔幾年/久未連絡/不需打電話	0	
88	不適用	2652	99.4%
91	不一定	0	
98	不清楚	0	
99	不詳	3	0.1%
Warning: these figures indicate the number of cases found in the data file. They cannot be interpreted as summary statistics of the population of interest.			
# f17b1409: B14.[家戶成員9，一直住家裡者免問]你們多久會互通電話一次？			
Information		[Type= discrete] [Format=numeric] [Range= 0-99] [Missing=*]	
Statistics [NW/ W]		[Valid=2669 /-] [Invalid=0 /-]	
Value	Label	Cases	Percentage
0	沒有	13	0.5%
1	每天	0	
2	每隔幾天	0	
3	每個禮拜	0	
4	每個月	0	
5	每隔幾個月	1	0.0%
6	每一年	0	
7	每隔幾年/久未連絡/不需打電話	0	
88	不適用	2652	99.4%
91	不一定	0	
98	不清楚	0	
99	不詳	3	0.1%
Warning: these figures indicate the number of cases found in the data file. They cannot be interpreted as summary statistics of the population of interest.			

# f17b5010: B50.家戶成員：序號_10			
Information		[Type= discrete] [Format=numeric] [Range= 0-88] [Missing=*]	
Statistics [NW/ W]		[Valid=2669 /-] [Invalid=0 /-]	
Value	Label	Cases	Percentage
0	沒有	13	0.5%
10		54	2.0%
88	不適用	2602	97.5%
Warning: these figures indicate the number of cases found in the data file. They cannot be interpreted as summary statistics of the population of interest.			
# f17b5110: B5.[家戶成員10]他/她是你的什麼人？			
Information		[Type= discrete] [Format=numeric] [Range= 0-99] [Missing=*]	
Statistics [NW/ W]		[Valid=2669 /-] [Invalid=0 /-]	
Value	Label	Cases	Percentage
0	沒有	13	0.5%
1	自己	0	
2	配偶	0	
3	姨太太	0	
4	同居人	0	
11	父親	0	
12	母親	0	
13	公公	0	
14	婆婆	0	
15	岳父	0	
16	岳母	0	
17	養父、繼父	0	
18	養母、繼母	0	
19	其他長輩親戚	0	
21	兄弟	0	
22	姐妹	0	
23	夫之兄弟	0	
24	夫之姐妹	0	
25	妻之兄弟	0	
26	妻之姐妹	0	
29	其他平輩	0	
30	女婿	0	
31	長子	0	
32	次子	0	
33	三子	2	0.1%
34	四子	0	
35	五子及以後	0	
36	兒子+女兒	0	
37	養子、義子、繼子、同伴子	0	
38	兒子(排行不明)兒子們	0	
39	其他姪輩	0	
41	長女	0	
42	次女	0	
43	三女	1	0.0%

# f17b5110: B5.[家戶成員10]他/她是你的什麼人？			
Value	Label	Cases	Percentage
44	四女	0	
45	五女及以後	0	
46	子女+媳婦	0	
47	養女、義女、繼女、同伴女	0	
48	女兒(排行不明)女兒們	0	
49	其他姪輩	0	
51	內孫	15	0.6%
52	內孫女	16	0.6%
53	外孫	1	0.0%
54	孫子(內外不明)	0	
59	其他孫輩	2	0.1%
61	曾孫	9	0.3%
62	玄孫	0	
70	其他親戚	0	
71	鄰居	0	
72	朋友	0	
73	傭人	0	
74	職員、雇工	0	
75	房客	0	
76	房東	0	
77	護士、特別看護	0	
78	社團義工	0	
79	其他非親戚	1	0.0%
81	公立機構	0	
82	私立機構	0	
83	慈善社團	0	
88	不適用	2602	97.5%
91	長媳	2	0.1%
92	次媳	1	0.0%
93	三媳	3	0.1%
94	四媳	0	
95	五媳及以後	1	0.0%
96	媳婦們	0	
97	養媳	0	
99	不詳	0	
Warning: these figures indicate the number of cases found in the data file. They cannot be interpreted as summary statistics of the population of interest.			
# f17b610: B6.[家戶成員10]他/她們分別是男的還是女的？			
Information	[Type= discrete] [Format=numeric] [Range= 0-9] [Missing=*]		
Statistics [NW/ W]	[Valid=2669 /-] [Invalid=0 /-]		
Value	Label	Cases	Percentage
0	沒有	13	0.5%
1	男	23	0.9%
2	女	30	1.1%
8	不適用	2602	97.5%

# f17b610: B6.[家戶成員10]他/她們分別是男的還是女的?			
Value	Label	Cases	Percentage
9	不詳	1	0.0%
Warning: these figures indicate the number of cases found in the data file. They cannot be interpreted as summary statistics of the population of interest.			
# f17b710: B7.[家戶成員10]他/她的年齡是多大?[足歲]			
Information	[Type= discrete] [Format=numeric] [Range= 0-99] [Missing=*]		
Statistics [NW/ W]	[Valid=2669 /-] [Invalid=0 /-]		
Value	Label	Cases	Percentage
0	沒有	13	0.5%
1		4	0.1%
2		3	0.1%
3		1	0.0%
4		1	0.0%
5		3	0.1%
6		7	0.3%
8		2	0.1%
9		2	0.1%
10		1	0.0%
11		3	0.1%
12		2	0.1%
13		1	0.0%
15		1	0.0%
16		2	0.1%
17		3	0.1%
18		1	0.0%
21		1	0.0%
25		1	0.0%
28		1	0.0%
31		1	0.0%
34		2	0.1%
36		3	0.1%
39		1	0.0%
41		3	0.1%
49		1	0.0%
65		1	0.0%
88	不適用	2602	97.5%
98	不清楚	1	0.0%
99	不詳	1	0.0%
Warning: these figures indicate the number of cases found in the data file. They cannot be interpreted as summary statistics of the population of interest.			
# f17b810: B8.[家戶成員10, 6歲以上]他/她的最高學歷(最高的學校教育)是什麼?			
Information	[Type= discrete] [Format=numeric] [Range= 0-99] [Missing=*]		
Statistics [NW/ W]	[Valid=2669 /-] [Invalid=0 /-]		
Value	Label	Cases	Percentage
0	沒有/不識字	13	0.5%
1	小學一年級	1	0.0%
2	小學二年級	2	0.1%

# f17b810: B8.[家戶成員10, 6歲以上]他/她的最高學歷(最高的學校教育)是什麼?			
Value	Label	Cases	Percentage
3	小學三年級	0	
4	小學四年級	0	
5	小學五年級	4	0.1%
6	小學六年級	6	0.2%
7	初中(職)一年級	0	
8	初中(職)二年級	0	
9	三初中(職)年級	7	0.3%
10	高中(職)一年級/五專一年級	2	0.1%
11	高中(職)二年級/五專二年級	1	0.0%
12	高中(職)三年級/五專三年級	9	0.3%
13	大學(二三專)一年級/五專四年級	0	
14	大學(二三專)二年級/五專五年級	0	
15	大學(二三專)三年級	0	
16	大學(二三專)四年級	0	
17	研究所	0	
88	不適用	2621	98.2%
90	識字	0	
99	不詳	3	0.1%
Warning: these figures indicate the number of cases found in the data file. They cannot be interpreted as summary statistics of the population of interest.			
# f17b910: B9.[家戶成員10, 6歲以上]他/她現在有在工作嗎?或者還在念書?還是在當兵?還是當家庭主婦?或是其他?			
Information	[Type= discrete] [Format=numeric] [Range= 0-9] [Missing=*]		
Statistics [NW/ W]	[Valid=2669 /-] [Invalid=0 /-]		
Value	Label	Cases	Percentage
0	沒有	13	0.5%
1	有工作	9	0.3%
2	在學	18	0.7%
3	服役	1	0.0%
4	家庭主婦	4	0.1%
5	無業失業或退休	2	0.1%
6	半工半讀	0	
7	其他	0	
8	不適用	2621	98.2%
9	不詳	1	0.0%
Warning: these figures indicate the number of cases found in the data file. They cannot be interpreted as summary statistics of the population of interest.			
# f17b1010: B10.[家戶成員10, 15歲以上]他/她結過婚嗎?(如果是)現在是不是還和先生/太太在一起?			
Information	[Type= discrete] [Format=numeric] [Range= 0-9] [Missing=*]		
Statistics [NW/ W]	[Valid=2669 /-] [Invalid=0 /-]		
Value	Label	Cases	Percentage
0	沒有	13	0.5%
1	有偶	11	0.4%
2	同居	0	
3	分居	0	
4	離婚	1	0.0%

# f17b1010: B10.[家戶成員10, 15歲以上]他/她結過婚嗎?(如果是)現在是不是還和先生/太太在一起?			
Value	Label	Cases	Percentage
5	喪偶	0	
6	未婚	9	0.3%
8	不適用	2633	98.7%
9	不詳	2	0.1%
Warning: these figures indicate the number of cases found in the data file. They cannot be interpreted as summary statistics of the population of interest.			
# f17b10a10: B10a.[家戶成員10, 15歲以上]若已婚, 則他/她有幾個孩子?			
Information	[Type= discrete] [Format=numeric] [Range= 0-99] [Missing=*]		
Statistics [NW/ W]	[Valid=2669 /-] [Invalid=0 /-]		
Value	Label	Cases	Percentage
0	沒有	13	0.5%
1		2	0.1%
2		4	0.1%
3		5	0.2%
4		1	0.0%
88	不適用	2642	99.0%
98	不清楚	1	0.0%
99	不詳	1	0.0%
Warning: these figures indicate the number of cases found in the data file. They cannot be interpreted as summary statistics of the population of interest.			
# f17b1110: B11.[家戶成員10]他/她的居住狀況是怎樣?			
Information	[Type= discrete] [Format=numeric] [Range= 0-9] [Missing=*]		
Statistics [NW/ W]	[Valid=2669 /-] [Invalid=0 /-]		
Value	Label	Cases	Percentage
0	沒有	13	0.5%
1	一直住家[跳問下一人]	52	1.9%
2	住家, 但外地求學	0	
3	住家, 正服兵役	1	0.0%
4	住家, 但外地工作(*)	0	
7	其他	0	
8	不適用	2602	97.5%
9	不詳	1	0.0%
Warning: these figures indicate the number of cases found in the data file. They cannot be interpreted as summary statistics of the population of interest.			
# f17b1210: B12.[家戶成員10, 一直住家裡者免問]他/她現住住在什麼地方?			
Information	[Type= discrete] [Format=numeric] [Range= 0-9] [Missing=*]		
Statistics [NW/ W]	[Valid=2669 /-] [Invalid=0 /-]		
Value	Label	Cases	Percentage
0	沒有	13	0.5%
1	隔壁	0	
2	同鄰	0	
3	同區	0	
4	他地	1	0.0%
5	大陸	0	
6	外國	0	
8	不適用	2654	99.4%

# f17b1210: B12.[家戶成員10，一直住家裡者免問]他/她現住住在什麼地方？			
Value	Label	Cases	Percentage
9	不詳	1	0.0%
Warning: these figures indicate the number of cases found in the data file. They cannot be interpreted as summary statistics of the population of interest.			
# f17b1310: B13.[家戶成員10，一直住家裡者免問]你們多久會見面一次？			
Information	[Type= discrete] [Format=numeric] [Range= 0-99] [Missing=*]		
Statistics [NW/ W]	[Valid=2669 /-] [Invalid=0 /-]		
Value	Label	Cases	Percentage
0	沒有	13	0.5%
1	每天	0	
2	每隔幾天	0	
3	每個禮拜	0	
4	每個月	0	
5	每隔幾個月	1	0.0%
6	每一年	0	
7	每隔幾年/久未連絡/不需打電話	0	
88	不適用	2654	99.4%
91	不一定	0	
98	不清楚	0	
99	不詳	1	0.0%
Warning: these figures indicate the number of cases found in the data file. They cannot be interpreted as summary statistics of the population of interest.			
# f17b1410: B14.[家戶成員10，一直住家裡者免問]你們多久會互通電話一次？			
Information	[Type= discrete] [Format=numeric] [Range= 0-99] [Missing=*]		
Statistics [NW/ W]	[Valid=2669 /-] [Invalid=0 /-]		
Value	Label	Cases	Percentage
0	沒有	13	0.5%
1	每天	0	
2	每隔幾天	0	
3	每個禮拜	0	
4	每個月	1	0.0%
5	每隔幾個月	0	
6	每一年	0	
7	每隔幾年/久未連絡/不需打電話	0	
88	不適用	2654	99.4%
91	不一定	0	
98	不清楚	0	
99	不詳	1	0.0%
Warning: these figures indicate the number of cases found in the data file. They cannot be interpreted as summary statistics of the population of interest.			
# card18: 卡號_18			
Information	[Type= discrete] [Format=numeric] [Range= 18-18] [Missing=*]		
Statistics [NW/ W]	[Valid=2669 /-] [Invalid=0 /-]		
Value	Label	Cases	Percentage
18		2669	100.0%
Warning: these figures indicate the number of cases found in the data file. They cannot be interpreted as summary statistics of the population of interest.			

# f18b5011: B50.家戶成員：序號_11			
Information		[Type= discrete] [Format=numeric] [Range= 0-88] [Missing=*]	
Statistics [NW/ W]		[Valid=2669 /-] [Invalid=0 /-]	
Value	Label	Cases	Percentage
0	沒有	13	0.5%
11		38	1.4%
88	不適用	2618	98.1%
Warning: these figures indicate the number of cases found in the data file. They cannot be interpreted as summary statistics of the population of interest.			
# f18b5111: B5.[家戶成員11]他/她是你的什麼人？			
Information		[Type= discrete] [Format=numeric] [Range= 0-99] [Missing=*]	
Statistics [NW/ W]		[Valid=2669 /-] [Invalid=0 /-]	
Value	Label	Cases	Percentage
0	沒有	13	0.5%
1	自己	0	
2	配偶	0	
3	姨太太	0	
4	同居人	0	
11	父親	0	
12	母親	0	
13	公公	0	
14	婆婆	0	
15	岳父	0	
16	岳母	0	
17	養父、繼父	0	
18	養母、繼母	0	
19	其他長輩親戚	0	
21	兄弟	0	
22	姐妹	0	
23	夫之兄弟	0	
24	夫之姐妹	0	
25	妻之兄弟	0	
26	妻之姐妹	0	
29	其他平輩	0	
30	女婿	0	
31	長子	0	
32	次子	0	
33	三子	1	0.0%
34	四子	0	
35	五子及以後	1	0.0%
36	兒子+女兒	0	
37	養子、義子、繼子、同伴子	0	
38	兒子(排行不明)兒子們	0	
39	其他姪輩	0	
41	長女	0	
42	次女	0	
43	三女	1	0.0%

# f18b5111: B5.[家戶成員11]他/她是你的什麼人？			
Value	Label	Cases	Percentage
44	四女	0	
45	五女及以後	0	
46	子女+媳婦	0	
47	養女、義女、繼女、同伴女	0	
48	女兒(排行不明)女兒們	0	
49	其他姪輩	0	
51	內孫	12	0.4%
52	內孫女	10	0.4%
53	外孫	1	0.0%
54	孫子(內外不明)	0	
59	其他孫輩	1	0.0%
61	曾孫	7	0.3%
62	玄孫	0	
70	其他親戚	0	
71	鄰居	0	
72	朋友	0	
73	傭人	0	
74	職員、雇工	0	
75	房客	0	
76	房東	0	
77	護士、特別看護	0	
78	社團義工	0	
79	其他非親戚	1	0.0%
81	公立機構	0	
82	私立機構	0	
83	慈善社團	0	
88	不適用	2618	98.1%
91	長媳	0	
92	次媳	1	0.0%
93	三媳	1	0.0%
94	四媳	1	0.0%
95	五媳及以後	0	
96	媳婦們	0	
97	養媳	0	
99	不詳	0	
Warning: these figures indicate the number of cases found in the data file. They cannot be interpreted as summary statistics of the population of interest.			
# f18b611: B6.[家戶成員11]他/她們分別是男的還是女的？			
Information	[Type= discrete] [Format=numeric] [Range= 0-9] [Missing=*]		
Statistics [NW/ W]	[Valid=2669 /-] [Invalid=0 /-]		
Value	Label	Cases	Percentage
0	沒有	13	0.5%
1	男	18	0.7%
2	女	19	0.7%
8	不適用	2618	98.1%

# f18b611: B6.[家戶成員11]他/她們分別是男的還是女的?			
Value	Label	Cases	Percentage
9	不詳	1	0.0%
Warning: these figures indicate the number of cases found in the data file. They cannot be interpreted as summary statistics of the population of interest.			
# f18b711: B7.[家戶成員11]他/她的年齡是多大?[足歲]			
Information	[Type= discrete] [Format=numeric] [Range= 0-99] [Missing=*]		
Statistics [NW/ W]	[Valid=2669 /-] [Invalid=0 /-]		
Value	Label	Cases	Percentage
0	沒有	13	0.5%
1		3	0.1%
3		4	0.1%
4		2	0.1%
6		1	0.0%
7		3	0.1%
9		2	0.1%
10		2	0.1%
11		1	0.0%
12		1	0.0%
13		1	0.0%
14		3	0.1%
15		3	0.1%
16		1	0.0%
26		1	0.0%
28		1	0.0%
31		1	0.0%
32		2	0.1%
37		1	0.0%
40		1	0.0%
45		1	0.0%
50		1	0.0%
56		1	0.0%
88	不適用	2618	98.1%
98	不清楚	0	
99	不詳	1	0.0%
Warning: these figures indicate the number of cases found in the data file. They cannot be interpreted as summary statistics of the population of interest.			

# f18b811: B8.[家戶成員11, 6歲以上]他/她的最高學歷(最高的學校教育)是什麼?			
Information		[Type= discrete] [Format=numeric] [Range= 0-99] [Missing=*]	
Statistics [NW/ W]		[Valid=2669 /-] [Invalid=0 /-]	
Value	Label	Cases	Percentage
0	沒有/不識字	14	0.5%
1	小學一年級	1	0.0%
2	小學二年級	2	0.1%
3	小學三年級	2	0.1%
4	小學四年級	0	
5	小學五年級	1	0.0%
6	小學六年級	4	0.1%
7	初中(職)一年級	2	0.1%
8	初中(職)二年級	2	0.1%
9	三初中(職)年級	6	0.2%
10	高中(職)一年級/五專一年級	1	0.0%
11	高中(職)二年級/五專二年級	0	
12	高中(職)三年級/五專三年級	4	0.1%
13	大學(二三專)一年級/五專四年級	0	
14	大學(二三專)二年級/五專五年級	0	
15	大學(二三專)三年級	0	
16	大學(二三專)四年級	0	
17	研究所	0	
88	不適用	2628	98.5%
90	識字	0	
99	不詳	2	0.1%
Warning: these figures indicate the number of cases found in the data file. They cannot be interpreted as summary statistics of the population of interest.			
# f18b911: B9.[家戶成員11, 6歲以上]他/她現在有在工作嗎?或者還在念書?還是在當兵?還是當家庭主婦?或是其他?			
Information		[Type= discrete] [Format=numeric] [Range= 0-9] [Missing=*]	
Statistics [NW/ W]		[Valid=2669 /-] [Invalid=0 /-]	
Value	Label	Cases	Percentage
0	沒有	13	0.5%
1	有工作	6	0.2%
2	在學	16	0.6%
3	服役	0	
4	家庭主婦	3	0.1%
5	無業失業或退休	1	0.0%
6	半工半讀	0	
7	其他	0	
8	不適用	2629	98.5%
9	不詳	1	0.0%
Warning: these figures indicate the number of cases found in the data file. They cannot be interpreted as summary statistics of the population of interest.			
# f18b1011: B10.[家戶成員11, 15歲以上]他/她結過婚嗎?(如果是)現在是不是還和先生/太太在一起?			
Information		[Type= discrete] [Format=numeric] [Range= 0-9] [Missing=*]	
Statistics [NW/ W]		[Valid=2669 /-] [Invalid=0 /-]	

f18b1011: B10.[家戶成員11, 15歲以上]他/她結過婚嗎?(如果是)現在是不是還和先生/太太在一起?

Value	Label	Cases	Percentage
0	沒有	13	0.5%
1	有偶	6	0.2%
2	同居	0	
3	分居	0	
4	離婚	0	
5	喪偶	0	
6	未婚	7	0.3%
8	不適用	2641	99.0%
9	不詳	2	0.1%

Warning: these figures indicate the number of cases found in the data file. They cannot be interpreted as summary statistics of the population of interest.

f18b10a11: B10a.[家戶成員11, 15歲以上]若已婚, 則他/她有幾個孩子?

Information	[Type= discrete] [Format=numeric] [Range= 0-99] [Missing=*]
Statistics [NW/ W]	[Valid=2669 /-] [Invalid=0 /-]

Value	Label	Cases	Percentage
0	沒有	13	0.5%
1		1	0.0%
2		2	0.1%
3		1	0.0%
4		2	0.1%
88	不適用	2648	99.2%
98	不清楚	1	0.0%
99	不詳	1	0.0%

Warning: these figures indicate the number of cases found in the data file. They cannot be interpreted as summary statistics of the population of interest.

f18b1111: B11.[家戶成員11]他/她的居住狀況是怎樣?

Information	[Type= discrete] [Format=numeric] [Range= 0-9] [Missing=*]
Statistics [NW/ W]	[Valid=2669 /-] [Invalid=0 /-]

Value	Label	Cases	Percentage
0	沒有	13	0.5%
1	一直住家[跳問下一人]	36	1.3%
2	住家, 但外地求學	1	0.0%
3	住家, 正服兵役	0	
4	住家, 但外地工作(*)	0	
7	其他	0	
8	不適用	2618	98.1%
9	不詳	1	0.0%

Warning: these figures indicate the number of cases found in the data file. They cannot be interpreted as summary statistics of the population of interest.

f18b1211: B12.[家戶成員11, 一直住家裡者免問]他/她現居住在什麼地方?

Information	[Type= discrete] [Format=numeric] [Range= 0-9] [Missing=*]
Statistics [NW/ W]	[Valid=2669 /-] [Invalid=0 /-]

Value	Label	Cases	Percentage
0	沒有	13	0.5%
1	隔壁	0	
2	同鄰	0	

# f18b1211: B12.[家戶成員11，一直住家裡者免問]他/她現住住在什麼地方？			
Value	Label	Cases	Percentage
3	同區	0	
4	他地	1	0.0%
5	大陸	0	
6	外國	0	
8	不適用	2654	99.4%
9	不詳	1	0.0%
Warning: these figures indicate the number of cases found in the data file. They cannot be interpreted as summary statistics of the population of interest.			
# f18b1311: B13.[家戶成員11，一直住家裡者免問]你們多久會見面一次？			
Information	[Type= discrete] [Format=numeric] [Range= 0-99] [Missing=*]		
Statistics [NW/ W]	[Valid=2669 /-] [Invalid=0 /-]		
Value	Label	Cases	Percentage
0	沒有	13	0.5%
1	每天	0	
2	每隔幾天	0	
3	每個禮拜	1	0.0%
4	每個月	0	
5	每隔幾個月	0	
6	每一年	0	
7	每隔幾年/久未連絡/不需打電話	0	
88	不適用	2654	99.4%
91	不一定	0	
98	不清楚	0	
99	不詳	1	0.0%
Warning: these figures indicate the number of cases found in the data file. They cannot be interpreted as summary statistics of the population of interest.			
# f18b1411: B14.[家戶成員11，一直住家裡者免問]你們多久會互通電話一次？			
Information	[Type= discrete] [Format=numeric] [Range= 0-99] [Missing=*]		
Statistics [NW/ W]	[Valid=2669 /-] [Invalid=0 /-]		
Value	Label	Cases	Percentage
0	沒有	13	0.5%
1	每天	0	
2	每隔幾天	0	
3	每個禮拜	0	
4	每個月	0	
5	每隔幾個月	1	0.0%
6	每一年	0	
7	每隔幾年/久未連絡/不需打電話	0	
88	不適用	2654	99.4%
91	不一定	0	
98	不清楚	0	
99	不詳	1	0.0%
Warning: these figures indicate the number of cases found in the data file. They cannot be interpreted as summary statistics of the population of interest.			
# f18b5012: B50.家戶成員：序號_12			
Information	[Type= discrete] [Format=numeric] [Range= 0-88] [Missing=*]		

f18b5012: B50.家戶成員：序號_12

Statistics [NW/ W] [Valid=2669 /-] [Invalid=0 /-]

Value	Label	Cases	Percentage
0	沒有	13	0.5%
12		28	1.0%
88	不適用	2628	98.5%

Warning: these figures indicate the number of cases found in the data file. They cannot be interpreted as summary statistics of the population of interest.

f18b5112: B5.[家戶成員12]他/她是你的什麼人？

Information [Type= discrete] [Format=numeric] [Range= 0-99] [Missing=*]

Statistics [NW/ W] [Valid=2669 /-] [Invalid=0 /-]

Value	Label	Cases	Percentage
0	沒有	13	0.5%
1	自己	0	
2	配偶	0	
3	姨太太	0	
4	同居人	0	
11	父親	0	
12	母親	0	
13	公公	0	
14	婆婆	0	
15	岳父	0	
16	岳母	0	
17	養父、繼父	0	
18	養母、繼母	0	
19	其他長輩親戚	0	
21	兄弟	0	
22	姐妹	0	
23	夫之兄弟	0	
24	夫之姐妹	0	
25	妻之兄弟	0	
26	妻之姐妹	0	
29	其他平輩	0	
30	女婿	0	
31	長子	0	
32	次子	0	
33	三子	0	
34	四子	0	
35	五子及以後	1	0.0%
36	兒子+女兒	0	
37	養子、義子、繼子、同伴子	0	
38	兒子(排行不明)兒子們	0	
39	其他姪輩	0	
41	長女	0	
42	次女	0	
43	三女	0	
44	四女	0	

f18b5112: B5.[家戶成員12]他/她是你的什麼人？

Value	Label	Cases	Percentage
45	五女及以後	0	
46	子女+媳婦	0	
47	養女、義女、繼女、同伴女	0	
48	女兒(排行不明)女兒們	0	
49	其他姪輩	0	
51	內孫	11	0.4%
52	內孫女	5	0.2%
53	外孫	1	0.0%
54	孫子(內外不明)	0	
59	其他孫輩	2	0.1%
61	曾孫	4	0.1%
62	玄孫	0	
70	其他親戚	0	
71	鄰居	0	
72	朋友	0	
73	傭人	0	
74	職員、雇工	0	
75	房客	0	
76	房東	0	
77	護士、特別看護	0	
78	社團義工	0	
79	其他非親戚	1	0.0%
81	公立機構	0	
82	私立機構	0	
83	慈善社團	0	
88	不適用	2628	98.5%
91	長媳	0	
92	次媳	0	
93	三媳	2	0.1%
94	四媳	0	
95	五媳及以後	1	0.0%
96	媳婦們	0	
97	養媳	0	
99	不詳	0	

Warning: these figures indicate the number of cases found in the data file. They cannot be interpreted as summary statistics of the population of interest.

f18b612: B6.[家戶成員12]他/她們分別是男的還是女的？

Information	[Type= discrete] [Format=numeric] [Range= 0-9] [Missing=*]		
Statistics [NW/ W]	[Valid=2669 /-] [Invalid=0 /-]		
Value	Label	Cases	Percentage
0	沒有	13	0.5%
1	男	13	0.5%
2	女	13	0.5%
8	不適用	2628	98.5%
9	不詳	2	0.1%

Warning: these figures indicate the number of cases found in the data file. They cannot be interpreted as summary statistics of the population of interest.

# f18b712: B7.[家戶成員12]他/她的年齡是多大?[足歲]			
Information		[Type= discrete] [Format=numeric] [Range= 0-99] [Missing=*]	
Statistics [NW/ W]		[Valid=2669 /-] [Invalid=0 /-]	
Value	Label	Cases	Percentage
0	沒有	13	0.5%
1		3	0.1%
2		1	0.0%
4		2	0.1%
5		2	0.1%
6		2	0.1%
7		2	0.1%
9		1	0.0%
13		2	0.1%
18		2	0.1%
24		1	0.0%
30		2	0.1%
32		1	0.0%
35		1	0.0%
37		1	0.0%
42		1	0.0%
64		1	0.0%
88	不適用	2628	98.5%
91	不一定	0	
98	不清楚	1	0.0%
99	不詳	2	0.1%
Warning: these figures indicate the number of cases found in the data file. They cannot be interpreted as summary statistics of the population of interest.			
# f18b812: B8.[家戶成員12, 6歲以上]他/她的最高學歷(最高的學校教育)是什麼?			
Information		[Type= discrete] [Format=numeric] [Range= 0-99] [Missing=*]	
Statistics [NW/ W]		[Valid=2669 /-] [Invalid=0 /-]	
Value	Label	Cases	Percentage
0	沒有/不識字	13	0.5%
1	小學一年級	1	0.0%
2	小學二年級	0	
3	小學三年級	1	0.0%
4	小學四年級	0	
5	小學五年級	1	0.0%
6	小學六年級	3	0.1%
7	初中(職)一年級	0	
8	初中(職)二年級	0	
9	三初中(職)年級	3	0.1%
10	高中(職)一年級/五專一年級	1	0.0%
11	高中(職)二年級/五專二年級	0	
12	高中(職)三年級/五專三年級	5	0.2%
13	大學(二三專)一年級/五專四年級	0	
14	大學(二三專)二年級/五專五年級	0	
15	大學(二三專)三年級	0	

# f18b812: B8.[家戶成員12, 6歲以上]他/她的最高學歷(最高的學校教育)是什麼?			
Value	Label	Cases	Percentage
16	大學(二三專)四年級	0	
17	研究所	0	
88	不適用	2638	98.8%
90	識字	0	
99	不詳	3	0.1%
Warning: these figures indicate the number of cases found in the data file. They cannot be interpreted as summary statistics of the population of interest.			
# f18b912: B9.[家戶成員12, 6歲以上]他/她現在有在工作嗎?或者還在念書?還是在當兵?還是當家庭主婦?或是其他?			
Information	[Type= discrete] [Format=numeric] [Range= 0-9] [Missing=*]		
Statistics [NW/ W]	[Valid=2669 /-] [Invalid=0 /-]		
Value	Label	Cases	Percentage
0	沒有	13	0.5%
1	有工作	3	0.1%
2	在學	7	0.3%
3	服役	0	
4	家庭主婦	4	0.1%
5	無業失業或退休	2	0.1%
6	半工半讀	0	
7	其他	0	
8	不適用	2638	98.8%
9	不詳	2	0.1%
Warning: these figures indicate the number of cases found in the data file. They cannot be interpreted as summary statistics of the population of interest.			
# f18b1012: B10.[家戶成員12, 15歲以上]他/她結過婚嗎?(如果是)現在是不是還和先生/太太在一起?			
Information	[Type= discrete] [Format=numeric] [Range= 0-9] [Missing=*]		
Statistics [NW/ W]	[Valid=2669 /-] [Invalid=0 /-]		
Value	Label	Cases	Percentage
0	沒有	13	0.5%
1	有偶	7	0.3%
2	同居	0	
3	分居	0	
4	離婚	0	
5	喪偶	0	
6	未婚	3	0.1%
8	不適用	2643	99.0%
9	不詳	3	0.1%
Warning: these figures indicate the number of cases found in the data file. They cannot be interpreted as summary statistics of the population of interest.			
# f18b10a12: B10a.[家戶成員12, 15歲以上]若已婚, 則他/她有幾個孩子?			
Information	[Type= discrete] [Format=numeric] [Range= 0-99] [Missing=*]		
Statistics [NW/ W]	[Valid=2669 /-] [Invalid=0 /-]		
Value	Label	Cases	Percentage
0	沒有	13	0.5%
2		2	0.1%
3		3	0.1%

# f18b10a12: B10a.[家戶成員12, 15歲以上]若已婚, 則他/她有幾個孩子?			
Value	Label	Cases	Percentage
5		1	0.0%
88	不適用	2646	99.1%
98	不清楚	1	0.0%
99	不詳	3	0.1%
Warning: these figures indicate the number of cases found in the data file. They cannot be interpreted as summary statistics of the population of interest.			
# f18b1112: B11.[家戶成員12]他/她的居住狀況是怎樣?			
Information	[Type= discrete] [Format=numeric] [Range= 0-9] [Missing=*]		
Statistics [NW/ W]	[Valid=2669 /-] [Invalid=0 /-]		
Value	Label	Cases	Percentage
0	沒有	13	0.5%
1	一直住家[跳問下一人]	26	1.0%
2	住家, 但外地求學	0	
3	住家, 正服兵役	0	
4	住家, 但外地工作(*)	0	
7	其他	0	
8	不適用	2628	98.5%
9	不詳	2	0.1%
Warning: these figures indicate the number of cases found in the data file. They cannot be interpreted as summary statistics of the population of interest.			
# f18b1212: B12.[家戶成員12, 一直住家裡者免問]他/她現住在什麼地方?			
Information	[Type= discrete] [Format=numeric] [Range= 0-9] [Missing=*]		
Statistics [NW/ W]	[Valid=2669 /-] [Invalid=0 /-]		
Value	Label	Cases	Percentage
0	沒有	13	0.5%
1	隔壁	0	
2	同鄰	0	
3	同區	0	
4	他地	0	
5	大陸	0	
6	外國	0	
8	不適用	2654	99.4%
9	不詳	2	0.1%
Warning: these figures indicate the number of cases found in the data file. They cannot be interpreted as summary statistics of the population of interest.			
# f18b1312: B13.[家戶成員12, 一直住家裡者免問]你們多久會見面一次?			
Information	[Type= discrete] [Format=numeric] [Range= 0-99] [Missing=*]		
Statistics [NW/ W]	[Valid=2669 /-] [Invalid=0 /-]		
Value	Label	Cases	Percentage
0	沒有	13	0.5%
1	每天	0	
2	每隔幾天	0	
3	每個禮拜	0	
4	每個月	0	
5	每隔幾個月	0	
6	每一年	0	

# f18b1312: B13.[家戶成員12，一直住家裡者免問]你們多久會見面一次？			
Value	Label	Cases	Percentage
7	每隔幾年/久未連絡/不需打電話	0	
88	不適用	2654	99.4%
91	不一定	0	
98	不清楚	0	
99	不詳	2	0.1%
Warning: these figures indicate the number of cases found in the data file. They cannot be interpreted as summary statistics of the population of interest.			
# f18b1412: B14.[家戶成員12，一直住家裡者免問]你們多久會互通電話一次？			
Information	[Type= discrete] [Format=numeric] [Range= 0-99] [Missing=*]		
Statistics [NW/ W]	[Valid=2669 /-] [Invalid=0 /-]		
Value	Label	Cases	Percentage
0	沒有	13	0.5%
1	每天	0	
2	每隔幾天	0	
3	每個禮拜	0	
4	每個月	0	
5	每隔幾個月	0	
6	每一年	0	
7	每隔幾年/久未連絡/不需打電話	0	
88	不適用	2654	99.4%
91	不一定	0	
98	不清楚	0	
99	不詳	2	0.1%
Warning: these figures indicate the number of cases found in the data file. They cannot be interpreted as summary statistics of the population of interest.			
# f18b5013: B50.家戶成員：序號_13			
Information	[Type= discrete] [Format=numeric] [Range= 0-88] [Missing=*]		
Statistics [NW/ W]	[Valid=2669 /-] [Invalid=0 /-]		
Value	Label	Cases	Percentage
0	沒有	0	
13		18	0.7%
88	不適用	2651	99.3%
Warning: these figures indicate the number of cases found in the data file. They cannot be interpreted as summary statistics of the population of interest.			
# f18b5113: B5.[家戶成員13]他/她是你的什麼人？			
Information	[Type= discrete] [Format=numeric] [Range= 0-99] [Missing=*]		
Statistics [NW/ W]	[Valid=2669 /-] [Invalid=0 /-]		
Value	Label	Cases	Percentage
0	沒有	0	
1	自己	0	
2	配偶	0	
3	姨太太	0	
4	同居人	0	
11	父親	0	
12	母親	0	
13	公公	0	

f18b5113: B5.[家戶成員13]他/她是你的什麼人？

Value	Label	Cases	Percentage
14	婆婆	0	
15	岳父	0	
16	岳母	0	
17	養父、繼父	0	
18	養母、繼母	0	
19	其他長輩親戚	0	
21	兄弟	0	
22	姐妹	0	
23	夫之兄弟	0	
24	夫之姐妹	0	
25	妻之兄弟	0	
26	妻之姐妹	0	
29	其他平輩	0	
30	女婿	0	
31	長子	0	
32	次子	0	
33	三子	0	
34	四子	1	0.0%
35	五子及以後	0	
36	兒子+女兒	0	
37	養子、義子、繼子、同伴子	0	
38	兒子(排行不明)兒子們	0	
39	其他姪輩	0	
41	長女	0	
42	次女	0	
43	三女	0	
44	四女	0	
45	五女及以後	0	
46	子女+媳婦	0	
47	養女、義女、繼女、同伴女	0	
48	女兒(排行不明)女兒們	0	
49	其他姪輩	0	
51	內孫	5	0.2%
52	內孫女	7	0.3%
53	外孫	0	
54	孫子(內外不明)	0	
59	其他孫輩	2	0.1%
61	曾孫	2	0.1%
62	玄孫	0	
70	其他親戚	0	
71	鄰居	0	
72	朋友	0	
73	傭人	0	
74	職員、雇工	0	
75	房客	0	

# f18b5113: B5.[家戶成員13]他/她是你的什麼人?			
Value	Label	Cases	Percentage
76	房東	0	
77	護士、特別看護	0	
78	社團義工	0	
79	其他非親戚	0	
81	公立機構	0	
82	私立機構	0	
83	慈善社團	0	
88	不適用	2651	99.3%
91	長媳	0	
92	次媳	0	
93	三媳	0	
94	四媳	0	
95	五媳及以後	1	0.0%
96	媳婦們	0	
97	養媳	0	
99	不詳	0	
Warning: these figures indicate the number of cases found in the data file. They cannot be interpreted as summary statistics of the population of interest.			
# f18b613: B6.[家戶成員13]他/她們分別是男的還是女的?			
Information	[Type= discrete] [Format=numeric] [Range= 0-9] [Missing=*]		
Statistics [NW/ W]	[Valid=2669 /-] [Invalid=0 /-]		
Value	Label	Cases	Percentage
0	沒有	0	
1	男	6	0.2%
2	女	10	0.4%
8	不適用	2651	99.3%
9	不詳	2	0.1%
Warning: these figures indicate the number of cases found in the data file. They cannot be interpreted as summary statistics of the population of interest.			
# f18b713: B7.[家戶成員13]他/她的年齡是多大?[足歲]			
Information	[Type= discrete] [Format=numeric] [Range= 1-99] [Missing=*]		
Statistics [NW/ W]	[Valid=2669 /-] [Invalid=0 /-]		
Value	Label	Cases	Percentage
1		2	0.1%
2		1	0.0%
3		3	0.1%
5		1	0.0%
7		1	0.0%
11		1	0.0%
13		1	0.0%
18		1	0.0%
27		1	0.0%
28		1	0.0%
33		1	0.0%
35		1	0.0%
51		1	0.0%

# f18b713: B7.[家戶成員13]他/她的年齡是多大?[足歲]			
Value	Label	Cases	Percentage
88	不適用	2651	99.3%
91	不一定	0	
98	不清楚	0	
99	不詳	2	0.1%
Warning: these figures indicate the number of cases found in the data file. They cannot be interpreted as summary statistics of the population of interest.			
# f18b813: B8.[家戶成員13, 6歲以上]他/她的最高學歷(最高的學校教育)是什麼?			
Information	[Type= discrete] [Format=numeric] [Range= 0-99] [Missing=*]		
Statistics [NW/ W]	[Valid=2669 /-] [Invalid=0 /-]		
Value	Label	Cases	Percentage
0	不識字	1	0.0%
1	小學一年級	1	0.0%
2	小學二年級	0	
3	小學三年級	0	
4	小學四年級	1	0.0%
5	小學五年級	0	
6	小學六年級	1	0.0%
7	初中(職)一年級	0	
8	初中(職)二年級	0	
9	三初中(職)年級	2	0.1%
10	高中(職)一年級/五專一年級	0	
11	高中(職)二年級/五專二年級	1	0.0%
12	高中(職)三年級/五專三年級	1	0.0%
13	大學(二三專)一年級/五專四年級	0	
14	大學(二三專)二年級/五專五年級	0	
15	大學(二三專)三年級	0	
16	大學(二三專)四年級	1	0.0%
17	研究所	0	
88	不適用	2658	99.6%
90	識字	0	
99	不詳	2	0.1%
Warning: these figures indicate the number of cases found in the data file. They cannot be interpreted as summary statistics of the population of interest.			
# f18b913: B9.[家戶成員13, 6歲以上]他/她現在有在工作嗎?或者還在念書?還是在當兵?還是當家庭主婦?或是其他?			
Information	[Type= discrete] [Format=numeric] [Range= 0-9] [Missing=*]		
Statistics [NW/ W]	[Valid=2669 /-] [Invalid=0 /-]		
Value	Label	Cases	Percentage
0	沒有	0	
1	有工作	2	0.1%
2	在學	4	0.1%
3	服役	0	
4	家庭主婦	2	0.1%
5	無業失業或退休	1	0.0%
6	半工半讀	0	
7	其他	0	

# f18b913: B9.[家戶成員13, 6歲以上]他/她現在有在工作嗎?或者還在念書?還是在當兵?還是當家庭主婦?或是其他?			
Value	Label	Cases	Percentage
8	不適用	2658	99.6%
9	不詳	2	0.1%
Warning: these figures indicate the number of cases found in the data file. They cannot be interpreted as summary statistics of the population of interest.			
# f18b1013: B10.[家戶成員13, 15歲以上]他/她結過婚嗎?(如果是)現在是不是還和先生/太太在一起?			
Information	[Type= discrete] [Format=numeric] [Range= 0-9] [Missing=*]		
Statistics [NW/ W]	[Valid=2669 /-] [Invalid=0 /-]		
Value	Label	Cases	Percentage
0	沒有	0	
1	有偶	4	0.1%
2	同居	0	
3	分居	0	
4	離婚	0	
5	喪偶	0	
6	未婚	2	0.1%
8	不適用	2661	99.7%
9	不詳	2	0.1%
Warning: these figures indicate the number of cases found in the data file. They cannot be interpreted as summary statistics of the population of interest.			
# f18b10a13: B10a.[家戶成員13, 15歲以上]若已婚, 則他/她有幾個孩子?			
Information	[Type= discrete] [Format=numeric] [Range= 1-99] [Missing=*]		
Statistics [NW/ W]	[Valid=2669 /-] [Invalid=0 /-]		
Value	Label	Cases	Percentage
1		1	0.0%
3		2	0.1%
88	不適用	2663	99.8%
98	不清楚	0	
99	不詳	3	0.1%
Warning: these figures indicate the number of cases found in the data file. They cannot be interpreted as summary statistics of the population of interest.			
# f18b1113: B11.[家戶成員13]他/她的居住狀況是怎樣?			
Information	[Type= discrete] [Format=numeric] [Range= 0-9] [Missing=*]		
Statistics [NW/ W]	[Valid=2669 /-] [Invalid=0 /-]		
Value	Label	Cases	Percentage
0	沒有	0	
1	一直住家[跳問下一人]	16	0.6%
2	住家, 但外地求學	0	
3	住家, 正服兵役	0	
4	住家, 但外地工作(*)	0	
7	其他	0	
8	不適用	2651	99.3%
9	不詳	2	0.1%
Warning: these figures indicate the number of cases found in the data file. They cannot be interpreted as summary statistics of the population of interest.			
# f18b1213: B12.[家戶成員13, 一直住家裡者免問]他/她現住住在什麼地方?			
Information	[Type= discrete] [Format=numeric] [Range= 0-9] [Missing=*]		

# f18b1213: B12.[家戶成員13, 一直住家裡者免問]他/她現住住在什麼地方?			
Statistics [NW/ W]		[Valid=2669 /-] [Invalid=0 /-]	
Value	Label	Cases	Percentage
0	沒有	0	
1	隔壁	0	
2	同鄰	0	
3	同區	0	
4	他地	0	
5	大陸	0	
6	外國	0	
8	不適用	2667	99.9%
9	不詳	2	0.1%
Warning: these figures indicate the number of cases found in the data file. They cannot be interpreted as summary statistics of the population of interest.			
# f18b1313: B13.[家戶成員13, 一直住家裡者免問]你們多久會見面一次?			
Information		[Type= discrete] [Format=numeric] [Range= 0-99] [Missing=*]	
Statistics [NW/ W]		[Valid=2669 /-] [Invalid=0 /-]	
Value	Label	Cases	Percentage
0	沒有	0	
1	每天	0	
2	每隔幾天	0	
3	每個禮拜	0	
4	每個月	0	
5	每隔幾個月	0	
6	每一年	0	
7	每隔幾年/久未連絡/不需打電話	0	
88	不適用	2667	99.9%
91	不一定	0	
98	不清楚	0	
99	不詳	2	0.1%
Warning: these figures indicate the number of cases found in the data file. They cannot be interpreted as summary statistics of the population of interest.			
# f18b1413: B14.[家戶成員13, 一直住家裡者免問]你們多久會互通電話一次?			
Information		[Type= discrete] [Format=numeric] [Range= 0-99] [Missing=*]	
Statistics [NW/ W]		[Valid=2669 /-] [Invalid=0 /-]	
Value	Label	Cases	Percentage
0	沒有	0	
1	每天	0	
2	每隔幾天	0	
3	每個禮拜	0	
4	每個月	0	
5	每隔幾個月	0	
6	每一年	0	
7	每隔幾年/久未連絡/不需打電話	0	
88	不適用	2667	99.9%
91	不一定	0	
98	不清楚	0	

# f18b1413: B14.[家戶成員13, 一直住家裡者免問]你們多久會互通電話一次?			
Value	Label	Cases	Percentage
99	不詳	2	0.1%
Warning: these figures indicate the number of cases found in the data file. They cannot be interpreted as summary statistics of the population of interest.			
# f18b5014: B50.家戶成員：序號_14			
Information	[Type= discrete] [Format=numeric] [Range= 0-88] [Missing=*]		
Statistics [NW/ W]	[Valid=2669 /-] [Invalid=0 /-]		
Value	Label	Cases	Percentage
0	沒有	0	
14		9	0.3%
88	不適用	2660	99.7%
Warning: these figures indicate the number of cases found in the data file. They cannot be interpreted as summary statistics of the population of interest.			
# f18b5114: B5.[家戶成員14]他/她是你的什麼人?			
Information	[Type= discrete] [Format=numeric] [Range= 0-99] [Missing=*]		
Statistics [NW/ W]	[Valid=2669 /-] [Invalid=0 /-]		
Value	Label	Cases	Percentage
0	沒有	0	
1	自己	0	
2	配偶	0	
3	姨太太	0	
4	同居人	0	
11	父親	0	
12	母親	0	
13	公公	0	
14	婆婆	0	
15	岳父	0	
16	岳母	0	
17	養父、繼父	0	
18	養母、繼母	0	
19	其他長輩親戚	0	
21	兄弟	0	
22	姐妹	0	
23	夫之兄弟	0	
24	夫之姐妹	0	
25	妻之兄弟	0	
26	妻之姐妹	0	
29	其他平輩	0	
30	女婿	0	
31	長子	0	
32	次子	0	
33	三子	0	
34	四子	0	
35	五子及以後	0	
36	兒子+女兒	0	
37	養子、義子、繼子、同伴子	0	
38	兒子(排行不明)兒子們	0	

# f18b5114: B5.[家戶成員14]他/她是你的什麼人？			
Value	Label	Cases	Percentage
39	其他姪輩	0	
41	長女	0	
42	次女	0	
43	三女	0	
44	四女	0	
45	五女及以後	0	
46	子女+媳婦	0	
47	養女、義女、繼女、同伴女	0	
48	女兒(排行不明)女兒們	0	
49	其他姪輩	0	
51	內孫	3	0.1%
52	內孫女	3	0.1%
53	外孫	0	
54	孫子(內外不明)	0	
59	其他孫輩	0	
61	曾孫	3	0.1%
62	玄孫	0	
70	其他親戚	0	
71	鄰居	0	
72	朋友	0	
73	傭人	0	
74	職員、雇工	0	
75	房客	0	
76	房東	0	
77	護士、特別看護	0	
78	社團義工	0	
79	其他非親戚	0	
81	公立機構	0	
82	私立機構	0	
83	慈善社團	0	
88	不適用	2660	99.7%
91	長媳	0	
92	次媳	0	
93	三媳	0	
94	四媳	0	
95	五媳及以後	0	
96	媳婦們	0	
97	養媳	0	
99	不詳	0	
Warning: these figures indicate the number of cases found in the data file. They cannot be interpreted as summary statistics of the population of interest.			
# f18b614: B6.[家戶成員14]他/她們分別是男的還是女的？			
Information	[Type= discrete] [Format=numeric] [Range= 0-9] [Missing=*]		
Statistics [NW/ W]	[Valid=2669 /-] [Invalid=0 /-]		

# f18b614: B6.[家戶成員14]他/她們分別是男的還是女的?			
Value	Label	Cases	Percentage
0	沒有	0	
1	男	2	0.1%
2	女	5	0.2%
8	不適用	2660	99.7%
9	不詳	2	0.1%
Warning: these figures indicate the number of cases found in the data file. They cannot be interpreted as summary statistics of the population of interest.			
# f18b714: B7.[家戶成員14]他/她的年齡是多大?[足歲]			
Information	[Type= discrete] [Format=numeric] [Range= 1-99] [Missing=*]		
Statistics [NW/ W]	[Valid=2669 /-] [Invalid=0 /-]		
Value	Label	Cases	Percentage
1		1	0.0%
5		1	0.0%
8		1	0.0%
10		1	0.0%
11		1	0.0%
17		1	0.0%
25		1	0.0%
88	不適用	2660	99.7%
91	不一定	0	
98	不清楚	0	
99	不詳	2	0.1%
Warning: these figures indicate the number of cases found in the data file. They cannot be interpreted as summary statistics of the population of interest.			
# f18b814: B8.[家戶成員14, 6歲以上]他/她的最高學歷(最高的學校教育)是什麼?			
Information	[Type= discrete] [Format=numeric] [Range= 0-99] [Missing=*]		
Statistics [NW/ W]	[Valid=2669 /-] [Invalid=0 /-]		
Value	Label	Cases	Percentage
0	不識字	0	
1	小學一年級	0	
2	小學二年級	1	0.0%
3	小學三年級	0	
4	小學四年級	0	
5	小學五年級	1	0.0%
6	小學六年級	1	0.0%
7	初中(職)一年級	0	
8	初中(職)二年級	0	
9	三初中(職)年級	1	0.0%
10	高中(職)一年級/五專一年級	0	
11	高中(職)二年級/五專二年級	1	0.0%
12	高中(職)三年級/五專三年級	0	
13	大學(二三專)一年級/五專四年級	0	
14	大學(二三專)二年級/五專五年級	0	
15	大學(二三專)三年級	0	
16	大學(二三專)四年級	0	

# f18b814: B8.[家戶成員14, 6歲以上]他/她的最高學歷(最高的學校教育)是什麼?			
Value	Label	Cases	Percentage
17	研究所	0	
88	不適用	2662	99.7%
90	識字	0	
99	不詳	2	0.1%
Warning: these figures indicate the number of cases found in the data file. They cannot be interpreted as summary statistics of the population of interest.			
# f18b914: B9.[家戶成員14, 6歲以上]他/她現在有在工作嗎?或者還在念書?還是在當兵?還是當家庭主婦?或是其他?			
Information	[Type= discrete] [Format=numeric] [Range= 0-9] [Missing=*]		
Statistics [NW/ W]	[Valid=2669 /-] [Invalid=0 /-]		
Value	Label	Cases	Percentage
0	沒有	0	
1	有工作	1	0.0%
2	在學	4	0.1%
3	服役	0	
4	家庭主婦	0	
5	無業失業或退休	0	
6	半工半讀	0	
7	其他	0	
8	不適用	2662	99.7%
9	不詳	2	0.1%
Warning: these figures indicate the number of cases found in the data file. They cannot be interpreted as summary statistics of the population of interest.			
# f18b1014: B10.[家戶成員14, 15歲以上]他/她結過婚嗎?(如果是)現在是不是還和先生/太太在一起?			
Information	[Type= discrete] [Format=numeric] [Range= 0-9] [Missing=*]		
Statistics [NW/ W]	[Valid=2669 /-] [Invalid=0 /-]		
Value	Label	Cases	Percentage
0	沒有	0	
1	有偶	0	
2	同居	0	
3	分居	0	
4	離婚	0	
5	喪偶	0	
6	未婚	2	0.1%
8	不適用	2665	99.9%
9	不詳	2	0.1%
Warning: these figures indicate the number of cases found in the data file. They cannot be interpreted as summary statistics of the population of interest.			
# f18b10a14: B10a.[家戶成員14, 15歲以上]若已婚, 則他/她有幾個孩子?			
Information	[Type= discrete] [Format=numeric] [Range= 88-99] [Missing=*]		
Statistics [NW/ W]	[Valid=2669 /-] [Invalid=0 /-]		
Value	Label	Cases	Percentage
88	不適用	2667	99.9%
98	不清楚	0	
99	不詳	2	0.1%
Warning: these figures indicate the number of cases found in the data file. They cannot be interpreted as summary statistics of the population of interest.			

# f18b1114: B11.[家戶成員14]他/她的居住狀況是怎樣？			
Information		[Type= discrete] [Format=numeric] [Range= 0-9] [Missing=*]	
Statistics [NW/ W]		[Valid=2669 /-] [Invalid=0 /-]	
Value	Label	Cases	Percentage
0	沒有	0	
1	一直住家[跳問下一人]	7	0.3%
2	住家，但外地求學	0	
3	住家，正服兵役	0	
4	住家，但外地工作(*)	0	
7	其他	0	
8	不適用	2660	99.7%
9	不詳	2	0.1%
Warning: these figures indicate the number of cases found in the data file. They cannot be interpreted as summary statistics of the population of interest.			
# f18b1214: B12.[家戶成員14，一直住家裡者免問]他/她現住住在什麼地方？			
Information		[Type= discrete] [Format=numeric] [Range= 0-9] [Missing=*]	
Statistics [NW/ W]		[Valid=2669 /-] [Invalid=0 /-]	
Value	Label	Cases	Percentage
0	沒有	0	
1	隔壁	0	
2	同鄰	0	
3	同區	0	
4	他地	0	
5	大陸	0	
6	外國	0	
8	不適用	2667	99.9%
9	不詳	2	0.1%
Warning: these figures indicate the number of cases found in the data file. They cannot be interpreted as summary statistics of the population of interest.			
# f18b1314: B13.[家戶成員14，一直住家裡者免問]你們多久會見面一次？			
Information		[Type= discrete] [Format=numeric] [Range= 0-99] [Missing=*]	
Statistics [NW/ W]		[Valid=2669 /-] [Invalid=0 /-]	
Value	Label	Cases	Percentage
0	沒有	0	
1	每天	0	
2	每隔幾天	0	
3	每個禮拜	0	
4	每個月	0	
5	每隔幾個月	0	
6	每一年	0	
7	每隔幾年/久未連絡/不需打電話	0	
88	不適用	2667	99.9%
91	不一定	0	
98	不清楚	0	
99	不詳	2	0.1%
Warning: these figures indicate the number of cases found in the data file. They cannot be interpreted as summary statistics of the population of interest.			

# f18b1414: B14.[家戶成員14, 一直住家裡者免問]你們多久會互通電話一次?			
Information		[Type= discrete] [Format=numeric] [Range= 0-99] [Missing=*]	
Statistics [NW/ W]		[Valid=2669 /-] [Invalid=0 /-]	
Value	Label	Cases	Percentage
0	沒有	0	
1	每天	0	
2	每隔幾天	0	
3	每個禮拜	0	
4	每個月	0	
5	每隔幾個月	0	
6	每一年	0	
7	每隔幾年/久未連絡/不需打電話	0	
88	不適用	2667	99.9%
91	不一定	0	
98	不清楚	0	
99	不詳	2	0.1%
Warning: these figures indicate the number of cases found in the data file. They cannot be interpreted as summary statistics of the population of interest.			
# f18b5015: B50.家戶成員：序號_15			
Information		[Type= discrete] [Format=numeric] [Range= 0-88] [Missing=*]	
Statistics [NW/ W]		[Valid=2669 /-] [Invalid=0 /-]	
Value	Label	Cases	Percentage
0	沒有	0	
15		7	0.3%
88	不適用	2662	99.7%
Warning: these figures indicate the number of cases found in the data file. They cannot be interpreted as summary statistics of the population of interest.			
# f18b5115: B5.[家戶成員15]他/她是你的什麼人?			
Information		[Type= discrete] [Format=numeric] [Range= 0-99] [Missing=*]	
Statistics [NW/ W]		[Valid=2669 /-] [Invalid=0 /-]	
Value	Label	Cases	Percentage
0	沒有	0	
1	自己	0	
2	配偶	0	
3	姨太太	0	
4	同居人	0	
11	父親	0	
12	母親	0	
13	公公	0	
14	婆婆	0	
15	岳父	0	
16	岳母	0	
17	養父、繼父	0	
18	養母、繼母	0	
19	其他長輩親戚	0	
21	兄弟	0	
22	姐妹	0	

f18b5115: B5.[家戶成員15]他/她是你的什麼人？

Value	Label	Cases	Percentage
23	夫之兄弟	0	
24	夫之姐妹	0	
25	妻之兄弟	0	
26	妻之姐妹	0	
29	其他平輩	0	
30	女婿	0	
31	長子	0	
32	次子	0	
33	三子	0	
34	四子	0	
35	五子及以後	1	0.0%
36	兒子+女兒	0	
37	養子、義子、繼子、同伴子	0	
38	兒子(排行不明)兒子們	0	
39	其他姪輩	0	
41	長女	0	
42	次女	0	
43	三女	0	
44	四女	0	
45	五女及以後	0	
46	子女+媳婦	0	
47	養女、義女、繼女、同伴女	0	
48	女兒(排行不明)女兒們	0	
49	其他姪輩	0	
51	內孫	2	0.1%
52	內孫女	2	0.1%
53	外孫	0	
54	孫子(內外不明)	0	
59	其他孫輩	0	
61	曾孫	2	0.1%
62	玄孫	0	
70	其他親戚	0	
71	鄰居	0	
72	朋友	0	
73	傭人	0	
74	職員、雇工	0	
75	房客	0	
76	房東	0	
77	護士、特別看護	0	
78	社團義工	0	
79	其他非親戚	0	
81	公立機構	0	
82	私立機構	0	
83	慈善社團	0	
88	不適用	2662	99.7%

# f18b5115: B5.[家戶成員15]他/她是你的什麼人?			
Value	Label	Cases	Percentage
91	長媳	0	
92	次媳	0	
93	三媳	0	
94	四媳	0	
95	五媳及以後	0	
96	媳婦們	0	
97	養媳	0	
99	不詳	0	
Warning: these figures indicate the number of cases found in the data file. They cannot be interpreted as summary statistics of the population of interest.			
# f18b615: B6.[家戶成員15]他/她們分別是男的還是女的?			
Information	[Type= discrete] [Format=numeric] [Range= 0-9] [Missing=*]		
Statistics [NW/ W]	[Valid=2669 /-] [Invalid=0 /-]		
Value	Label	Cases	Percentage
0	沒有	0	
1	男	2	0.1%
2	女	4	0.1%
8	不適用	2662	99.7%
9	不詳	1	0.0%
Warning: these figures indicate the number of cases found in the data file. They cannot be interpreted as summary statistics of the population of interest.			
# f18b715: B7.[家戶成員15]他/她的年齡是多大?[足歲]			
Information	[Type= discrete] [Format=numeric] [Range= 4-99] [Missing=*]		
Statistics [NW/ W]	[Valid=2669 /-] [Invalid=0 /-]		
Value	Label	Cases	Percentage
4		1	0.0%
7		1	0.0%
8		1	0.0%
16		1	0.0%
28		1	0.0%
88	不適用	2662	99.7%
91	不一定	0	
98	不清楚	1	0.0%
99	不詳	1	0.0%
Warning: these figures indicate the number of cases found in the data file. They cannot be interpreted as summary statistics of the population of interest.			
# f18b815: B8.[家戶成員15, 6歲以上]他/她的最高學歷(最高的學校教育)是什麼?			
Information	[Type= discrete] [Format=numeric] [Range= 0-99] [Missing=*]		
Statistics [NW/ W]	[Valid=2669 /-] [Invalid=0 /-]		
Value	Label	Cases	Percentage
0	不識字	0	
1	小學一年級	1	0.0%
2	小學二年級	0	
3	小學三年級	0	
4	小學四年級	0	
5	小學五年級	0	

f18b815: B8.[家戶成員15, 6歲以上]他/她的最高學歷(最高的學校教育)是什麼?

Value	Label	Cases	Percentage
6	小學六年級	1	0.0%
7	初中(職)一年級	0	
8	初中(職)二年級	1	0.0%
9	三初中(職)年級	1	0.0%
10	高中(職)一年級/五專一年級	0	
11	高中(職)二年級/五專二年級	0	
12	高中(職)三年級/五專三年級	1	0.0%
13	大學(二三專)一年級/五專四年級	0	
14	大學(二三專)二年級/五專五年級	0	
15	大學(二三專)三年級	0	
16	大學(二三專)四年級	0	
17	研究所	0	
88	不適用	2663	99.8%
90	識字	0	
99	不詳	1	0.0%

Warning: these figures indicate the number of cases found in the data file. They cannot be interpreted as summary statistics of the population of interest.

f18b915: B9.[家戶成員15, 6歲以上]他/她現在有在工作嗎?或者還在念書?還是在當兵?還是當家庭主婦?或是其他?

Information	[Type= discrete] [Format=numeric] [Range= 0-9] [Missing=*]
Statistics [NW/ W]	[Valid=2669 /-] [Invalid=0 /-]

Value	Label	Cases	Percentage
0	沒有	0	
1	有工作	2	0.1%
2	在學	3	0.1%
3	服役	0	
4	家庭主婦	0	
5	無業失業或退休	0	
6	半工半讀	0	
7	其他	0	
8	不適用	2663	99.8%
9	不詳	1	0.0%

Warning: these figures indicate the number of cases found in the data file. They cannot be interpreted as summary statistics of the population of interest.

# f18b1015: B10.[家戶成員15, 15歲以上]他/她結過婚嗎?(如果是)現在是不是還和先生/太太在一起?			
Information		[Type= discrete] [Format=numeric] [Range= 0-9] [Missing=*]	
Statistics [NW/ W]		[Valid=2669 /-] [Invalid=0 /-]	
Value	Label	Cases	Percentage
0	沒有	0	
1	有偶	2	0.1%
2	同居	0	
3	分居	0	
4	離婚	0	
5	喪偶	0	
6	未婚	1	0.0%
8	不適用	2665	99.9%
9	不詳	1	0.0%
Warning: these figures indicate the number of cases found in the data file. They cannot be interpreted as summary statistics of the population of interest.			
# f18b10a15: B10a.[家戶成員15, 15歲以上]若已婚, 則他/她有幾個孩子?			
Information		[Type= discrete] [Format=numeric] [Range= 2-99] [Missing=*]	
Statistics [NW/ W]		[Valid=2669 /-] [Invalid=0 /-]	
Value	Label	Cases	Percentage
2		1	0.0%
3		1	0.0%
88	不適用	2666	99.9%
98	不清楚	0	
99	不詳	1	0.0%
Warning: these figures indicate the number of cases found in the data file. They cannot be interpreted as summary statistics of the population of interest.			
# f18b1115: B11.[家戶成員15]他/她的居住狀況是怎樣?			
Information		[Type= discrete] [Format=numeric] [Range= 0-9] [Missing=*]	
Statistics [NW/ W]		[Valid=2669 /-] [Invalid=0 /-]	
Value	Label	Cases	Percentage
0	沒有	0	
1	一直住家[跳問下一人]	6	0.2%
2	住家, 但外地求學	0	
3	住家, 正服兵役	0	
4	住家, 但外地工作(*)	0	
7	其他	0	
8	不適用	2662	99.7%
9	不詳	1	0.0%
Warning: these figures indicate the number of cases found in the data file. They cannot be interpreted as summary statistics of the population of interest.			
# f18b1215: B12.[家戶成員15, 一直住家裡者免問]他/她現住住在什麼地方?			
Information		[Type= discrete] [Format=numeric] [Range= 0-9] [Missing=*]	
Statistics [NW/ W]		[Valid=2669 /-] [Invalid=0 /-]	
Value	Label	Cases	Percentage
0	沒有	0	
1	隔壁	0	
2	同鄰	0	

# f18b1215: B12.[家戶成員15, 一直住家裡者免問]他/她現住住在什麼地方?			
Value	Label	Cases	Percentage
3	同區	0	
4	他地	0	
5	大陸	0	
6	外國	0	
8	不適用	2668	100.0%
9	不詳	1	0.0%
Warning: these figures indicate the number of cases found in the data file. They cannot be interpreted as summary statistics of the population of interest.			
# f18b1315: B13.[家戶成員15, 一直住家裡者免問]你們多久會見面一次?			
Information	[Type= discrete] [Format=numeric] [Range= 0-99] [Missing=*]		
Statistics [NW/ W]	[Valid=2669 /-] [Invalid=0 /-]		
Value	Label	Cases	Percentage
0	沒有	0	
1	每天	0	
2	每隔幾天	0	
3	每個禮拜	0	
4	每個月	0	
5	每隔幾個月	0	
6	每一年	0	
7	每隔幾年/久未連絡/不需打電話	0	
88	不適用	2668	100.0%
91	不一定	0	
98	不清楚	0	
99	不詳	1	0.0%
Warning: these figures indicate the number of cases found in the data file. They cannot be interpreted as summary statistics of the population of interest.			
# f18b1415: B14.[家戶成員15, 一直住家裡者免問]你們多久會互通電話一次?			
Information	[Type= discrete] [Format=numeric] [Range= 0-99] [Missing=*]		
Statistics [NW/ W]	[Valid=2669 /-] [Invalid=0 /-]		
Value	Label	Cases	Percentage
0	沒有	0	
1	每天	0	
2	每隔幾天	0	
3	每個禮拜	0	
4	每個月	0	
5	每隔幾個月	0	
6	每一年	0	
7	每隔幾年/久未連絡/不需打電話	0	
88	不適用	2668	100.0%
91	不一定	0	
98	不清楚	0	
99	不詳	1	0.0%
Warning: these figures indicate the number of cases found in the data file. They cannot be interpreted as summary statistics of the population of interest.			
# f18b5016: B50..家戶成員：序號_16			
Information	[Type= discrete] [Format=numeric] [Range= 0-88] [Missing=*]		

f18b5016: B50..家戶成員：序號_16

Statistics [NW/ W] [Valid=2669 /-] [Invalid=0 /-]

Value	Label	Cases	Percentage
0	沒有	0	
16		6	0.2%
88	不適用	2663	99.8%

Warning: these figures indicate the number of cases found in the data file. They cannot be interpreted as summary statistics of the population of interest.

f18b5116: B5.[家戶成員16]他/她是你的什麼人？

Information [Type= discrete] [Format=numeric] [Range= 0-99] [Missing=*]

Statistics [NW/ W] [Valid=2669 /-] [Invalid=0 /-]

Value	Label	Cases	Percentage
0	沒有	0	
1	自己	0	
2	配偶	0	
3	姨太太	0	
4	同居人	0	
11	父親	0	
12	母親	0	
13	公公	0	
14	婆婆	0	
15	岳父	0	
16	岳母	0	
17	養父、繼父	0	
18	養母、繼母	0	
19	其他長輩親戚	0	
21	兄弟	0	
22	姐妹	0	
23	夫之兄弟	0	
24	夫之姐妹	0	
25	妻之兄弟	0	
26	妻之姐妹	0	
29	其他平輩	0	
30	女婿	0	
31	長子	0	
32	次子	0	
33	三子	0	
34	四子	0	
35	五子及以後	0	
36	兒子+女兒	0	
37	養子、義子、繼子、同伴子	0	
38	兒子(排行不明)兒子們	0	
39	其他姪輩	0	
41	長女	0	
42	次女	0	
43	三女	0	
44	四女	0	

# f18b5116: B5.[家戶成員16]他/她是你的什麼人？			
Value	Label	Cases	Percentage
45	五女及以後	0	
46	子女+媳婦	0	
47	養女、義女、繼女、同伴女	0	
48	女兒(排行不明)女兒們	0	
49	其他姪輩	0	
51	內孫	2	0.1%
52	內孫女	1	0.0%
53	外孫	0	
54	孫子(內外不明)	0	
59	其他孫輩	0	
61	曾孫	2	0.1%
62	玄孫	0	
70	其他親戚	0	
71	鄰居	0	
72	朋友	0	
73	傭人	0	
74	職員、雇工	0	
75	房客	0	
76	房東	0	
77	護士、特別看護	0	
78	社團義工	0	
79	其他非親戚	0	
81	公立機構	0	
82	私立機構	0	
83	慈善社團	0	
88	不適用	2663	99.8%
91	長媳	0	
92	次媳	0	
93	三媳	0	
94	四媳	0	
95	五媳及以後	1	0.0%
96	媳婦們	0	
97	養媳	0	
99	不詳	0	
Warning: these figures indicate the number of cases found in the data file. They cannot be interpreted as summary statistics of the population of interest.			
# f18b616: B6.[家戶成員16]他/她們分別是男的還是女的？			
Information	[Type= discrete] [Format=numeric] [Range= 0-9] [Missing=*]		
Statistics [NW/ W]	[Valid=2669 /-] [Invalid=0 /-]		
Value	Label	Cases	Percentage
0	沒有	0	
1	男	1	0.0%
2	女	4	0.1%
8	不適用	2663	99.8%
9	不詳	1	0.0%
Warning: these figures indicate the number of cases found in the data file. They cannot be interpreted as summary statistics of the population of interest.			

# f18b716: B7.[家戶成員16]他/她的年齡是多大?[足歲]			
Information		[Type= discrete] [Format=numeric] [Range= 2-99] [Missing=*]	
Statistics [NW/ W]		[Valid=2669 /-] [Invalid=0 /-]	
Value	Label	Cases	Percentage
2		1	0.0%
5		1	0.0%
14		1	0.0%
27		1	0.0%
88	不適用	2663	99.8%
91	不一定	0	
98	不清楚	1	0.0%
99	不詳	1	0.0%
Warning: these figures indicate the number of cases found in the data file. They cannot be interpreted as summary statistics of the population of interest.			
# f18b816: B8.[家戶成員16, 6歲以上]他/她的最高學歷(最高的學校教育)是什麼?			
Information		[Type= discrete] [Format=numeric] [Range= 0-99] [Missing=*]	
Statistics [NW/ W]		[Valid=2669 /-] [Invalid=0 /-]	
Value	Label	Cases	Percentage
0	不識字	0	
1	小學一年級	0	
2	小學二年級	0	
3	小學三年級	0	
4	小學四年級	0	
5	小學五年級	0	
6	小學六年級	0	
7	初中(職)一年級	1	0.0%
8	初中(職)二年級	0	
9	三初中(職)年級	1	0.0%
10	高中(職)一年級/五專一年級	0	
11	高中(職)二年級/五專二年級	0	
12	高中(職)三年級/五專三年級	1	0.0%
13	大學(二三專)一年級/五專四年級	0	
14	大學(二三專)二年級/五專五年級	0	
15	大學(二三專)三年級	0	
16	大學(二三專)四年級	0	
17	研究所	0	
88	不適用	2665	99.9%
90	識字	0	
99	不詳	1	0.0%
Warning: these figures indicate the number of cases found in the data file. They cannot be interpreted as summary statistics of the population of interest.			
# f18b916: B9.[家戶成員16, 6歲以上]他/她現在有在工作嗎?或者還在念書?還是在當兵?還是當家庭主婦?或是其他?			
Information		[Type= discrete] [Format=numeric] [Range= 0-9] [Missing=*]	
Statistics [NW/ W]		[Valid=2669 /-] [Invalid=0 /-]	
Value	Label	Cases	Percentage
0	沒有	0	

f18b916: B9.[家戶成員16, 6歲以上]他/她現在有在工作嗎?或者還在念書?還是在當兵?還是當家庭主婦?或是其他?

Value	Label	Cases	Percentage
1	有工作	2	0.1%
2	在學	1	0.0%
3	服役	0	
4	家庭主婦	0	
5	無業失業或退休	0	
6	半工半讀	0	
7	其他	0	
8	不適用	2665	99.9%
9	不詳	1	0.0%

Warning: these figures indicate the number of cases found in the data file. They cannot be interpreted as summary statistics of the population of interest.

f18b1016: B10.[家戶成員16, 15歲以上]他/她結過婚嗎?(如果是)現在是不是還和先生/太太在一起?

Information	[Type= discrete] [Format=numeric] [Range= 0-9] [Missing=*]
Statistics [NW/ W]	[Valid=2669 /-] [Invalid=0 /-]

Value	Label	Cases	Percentage
0	沒有	0	
1	有偶	2	0.1%
2	同居	0	
3	分居	0	
4	離婚	0	
5	喪偶	0	
6	未婚	0	
8	不適用	2666	99.9%
9	不詳	1	0.0%

Warning: these figures indicate the number of cases found in the data file. They cannot be interpreted as summary statistics of the population of interest.

f18b10a16: B10a.[家戶成員16, 15歲以上]若已婚, 則他/她有幾個孩子?

Information	[Type= discrete] [Format=numeric] [Range= 1-99] [Missing=*]
Statistics [NW/ W]	[Valid=2669 /-] [Invalid=0 /-]

Value	Label	Cases	Percentage
1		1	0.0%
2		1	0.0%
88	不適用	2666	99.9%
98	不清楚	0	
99	不詳	1	0.0%

Warning: these figures indicate the number of cases found in the data file. They cannot be interpreted as summary statistics of the population of interest.

f18b1116: B11.[家戶成員16]他/她的居住狀況是怎樣?

Information	[Type= discrete] [Format=numeric] [Range= 0-9] [Missing=*]
Statistics [NW/ W]	[Valid=2669 /-] [Invalid=0 /-]

Value	Label	Cases	Percentage
0	沒有	0	
1	一直住家[跳問下一人]	5	0.2%
2	住家, 但外地求學	0	
3	住家, 正服兵役	0	

# f18b1116: B11.[家戶成員16]他/她的居住狀況是怎樣?			
Value	Label	Cases	Percentage
4	住家，但外地工作(*)	0	
7	其他	0	
8	不適用	2663	99.8%
9	不詳	1	0.0%
Warning: these figures indicate the number of cases found in the data file. They cannot be interpreted as summary statistics of the population of interest.			
# f18b1216: B12.[家戶成員16，一直住家裡者免問]他/她現住在什麼地方?			
Information	[Type= discrete] [Format=numeric] [Range= 0-9] [Missing=*]		
Statistics [NW/ W]	[Valid=2669 /-] [Invalid=0 /-]		
Value	Label	Cases	Percentage
0	沒有	0	
1	隔壁	0	
2	同鄰	0	
3	同區	0	
4	他地	0	
5	大陸	0	
6	外國	0	
8	不適用	2668	100.0%
9	不詳	1	0.0%
Warning: these figures indicate the number of cases found in the data file. They cannot be interpreted as summary statistics of the population of interest.			
# f18b1316: B13.[家戶成員16，一直住家裡者免問]你們多久會見面一次?			
Information	[Type= discrete] [Format=numeric] [Range= 0-99] [Missing=*]		
Statistics [NW/ W]	[Valid=2669 /-] [Invalid=0 /-]		
Value	Label	Cases	Percentage
0	沒有	0	
1	每天	0	
2	每隔幾天	0	
3	每個禮拜	0	
4	每個月	0	
5	每隔幾個月	0	
6	每一年	0	
7	每隔幾年/久未連絡/不需打電話	0	
88	不適用	2668	100.0%
91	不一定	0	
98	不清楚	0	
99	不詳	1	0.0%
Warning: these figures indicate the number of cases found in the data file. They cannot be interpreted as summary statistics of the population of interest.			
# f18b1416: B14.[家戶成員16，一直住家裡者免問]你們多久會互通電話一次?			
Information	[Type= discrete] [Format=numeric] [Range= 0-99] [Missing=*]		
Statistics [NW/ W]	[Valid=2669 /-] [Invalid=0 /-]		
Value	Label	Cases	Percentage
0	沒有	0	
1	每天	0	
2	每隔幾天	0	

# f18b1416: B14.[家戶成員16, 一直住家裡者免問]你們多久會互通電話一次?			
Value	Label	Cases	Percentage
3	每個禮拜	0	
4	每個月	0	
5	每隔幾個月	0	
6	每一年	0	
7	每隔幾年/久未連絡/不需打電話	0	
88	不適用	2668	100.0%
91	不一定	0	
98	不清楚	0	
99	不詳	1	0.0%
Warning: these figures indicate the number of cases found in the data file. They cannot be interpreted as summary statistics of the population of interest.			
# f18b5017: B50.家戶成員：序號_17			
Information	[Type= discrete] [Format=numeric] [Range= 0-88] [Missing=*]		
Statistics [NW/ W]	[Valid=2669 /-] [Invalid=0 /-]		
Value	Label	Cases	Percentage
0	沒有	0	
17		5	0.2%
88	不適用	2664	99.8%
Warning: these figures indicate the number of cases found in the data file. They cannot be interpreted as summary statistics of the population of interest.			
# f18b5117: B5.[家戶成員17]他/她是你的什麼人?			
Information	[Type= discrete] [Format=numeric] [Range= 0-99] [Missing=*]		
Statistics [NW/ W]	[Valid=2669 /-] [Invalid=0 /-]		
Value	Label	Cases	Percentage
0	沒有	0	
1	自己	0	
2	配偶	0	
3	姨太太	0	
4	同居人	0	
11	父親	0	
12	母親	0	
13	公公	0	
14	婆婆	0	
15	岳父	0	
16	岳母	0	
17	養父、繼父	0	
18	養母、繼母	0	
19	其他長輩親戚	0	
21	兄弟	0	
22	姐妹	0	
23	夫之兄弟	0	
24	夫之姐妹	0	
25	妻之兄弟	0	
26	妻之姐妹	0	
29	其他平輩	0	
30	女婿	0	

f18b5117: B5.[家戶成員17]他/她是你的什麼人？

Value	Label	Cases	Percentage
31	長子	0	
32	次子	0	
33	三子	0	
34	四子	0	
35	五子及以後	0	
36	兒子+女兒	0	
37	養子、義子、繼子、同伴子	0	
38	兒子(排行不明)兒子們	0	
39	其他姪輩	0	
41	長女	0	
42	次女	0	
43	三女	0	
44	四女	0	
45	五女及以後	0	
46	子女+媳婦	0	
47	養女、義女、繼女、同伴女	0	
48	女兒(排行不明)女兒們	0	
49	其他姪輩	0	
51	內孫	1	0.0%
52	內孫女	2	0.1%
53	外孫	0	
54	孫子(內外不明)	0	
59	其他孫輩	1	0.0%
61	曾孫	1	0.0%
62	玄孫	0	
70	其他親戚	0	
71	鄰居	0	
72	朋友	0	
73	傭人	0	
74	職員、雇工	0	
75	房客	0	
76	房東	0	
77	護士、特別看護	0	
78	社團義工	0	
79	其他非親戚	0	
81	公立機構	0	
82	私立機構	0	
83	慈善社團	0	
88	不適用	2664	99.8%
91	長媳	0	
92	次媳	0	
93	三媳	0	
94	四媳	0	
95	五媳及以後	0	
96	媳婦們	0	

# f18b5117: B5.[家戶成員17]他/她是你的什麼人?			
Value	Label	Cases	Percentage
97	養媳	0	
99	不詳	0	
Warning: these figures indicate the number of cases found in the data file. They cannot be interpreted as summary statistics of the population of interest.			
# f18b617: B6.[家戶成員17]他/她們分別是男的還是女的?			
Information	[Type= discrete] [Format=numeric] [Range= 0-9] [Missing=*]		
Statistics [NW/ W]	[Valid=2669 /-] [Invalid=0 /-]		
Value	Label	Cases	Percentage
0	沒有	0	
1	男	0	
2	女	4	0.1%
8	不適用	2664	99.8%
9	不詳	1	0.0%
Warning: these figures indicate the number of cases found in the data file. They cannot be interpreted as summary statistics of the population of interest.			
# f18b717: B7.[家戶成員17]他/她的年齡是多大?[足歲]			
Information	[Type= discrete] [Format=numeric] [Range= 3-99] [Missing=*]		
Statistics [NW/ W]	[Valid=2669 /-] [Invalid=0 /-]		
Value	Label	Cases	Percentage
3		1	0.0%
6		1	0.0%
7		1	0.0%
33		1	0.0%
88	不適用	2664	99.8%
91	不一定	0	
98	不清楚	0	
99	不詳	1	0.0%
Warning: these figures indicate the number of cases found in the data file. They cannot be interpreted as summary statistics of the population of interest.			
# f18b817: B8.[家戶成員17, 6歲以上]他/她的最高學歷(最高的學校教育)是什麼?			
Information	[Type= discrete] [Format=numeric] [Range= 0-99] [Missing=*]		
Statistics [NW/ W]	[Valid=2669 /-] [Invalid=0 /-]		
Value	Label	Cases	Percentage
0	不識字	0	
1	小學一年級	1	0.0%
2	小學二年級	0	
3	小學三年級	0	
4	小學四年級	0	
5	小學五年級	0	
6	小學六年級	0	
7	初中(職)一年級	0	
8	初中(職)二年級	0	
9	三初中(職)年級	1	0.0%
10	高中(職)一年級/五專一年級	0	
11	高中(職)二年級/五專二年級	0	
12	高中(職)三年級/五專三年級	0	

# f18b817: B8.[家戶成員17, 6歲以上]他/她的最高學歷(最高的學校教育)是什麼?			
Value	Label	Cases	Percentage
13	大學(二三專)一年級/五專四年級	0	
14	大學(二三專)二年級/五專五年級	0	
15	大學(二三專)三年級	0	
16	大學(二三專)四年級	0	
17	研究所	0	
88	不適用	2666	99.9%
90	識字	0	
99	不詳	1	0.0%
Warning: these figures indicate the number of cases found in the data file. They cannot be interpreted as summary statistics of the population of interest.			
# f18b917: B9.[家戶成員17, 6歲以上]他/她現在有在工作嗎?或者還在念書?還是在當兵?還是當家庭主婦?或是其他?			
Information	[Type= discrete] [Format=numeric] [Range= 0-9] [Missing=*]		
Statistics [NW/ W]	[Valid=2669 /-] [Invalid=0 /-]		
Value	Label	Cases	Percentage
0	沒有	0	
1	有工作	0	
2	在學	2	0.1%
3	服役	0	
4	家庭主婦	1	0.0%
5	無業失業或退休	0	
6	半工半讀	0	
7	其他	0	
8	不適用	2665	99.9%
9	不詳	1	0.0%
Warning: these figures indicate the number of cases found in the data file. They cannot be interpreted as summary statistics of the population of interest.			
# f18b1017: B10.[家戶成員17, 15歲以上]他/她結過婚嗎?(如果是)現在是不是還和先生/太太在一起?			
Information	[Type= discrete] [Format=numeric] [Range= 0-9] [Missing=*]		
Statistics [NW/ W]	[Valid=2669 /-] [Invalid=0 /-]		
Value	Label	Cases	Percentage
0	沒有	0	
1	有偶	1	0.0%
2	同居	0	
3	分居	0	
4	離婚	0	
5	喪偶	0	
6	未婚	0	
8	不適用	2667	99.9%
9	不詳	1	0.0%
Warning: these figures indicate the number of cases found in the data file. They cannot be interpreted as summary statistics of the population of interest.			
# f18b10a17: B10a.[家戶成員17, 15歲以上]若已婚, 則他/她有幾個孩子?			
Information	[Type= discrete] [Format=numeric] [Range= 3-99] [Missing=*]		
Statistics [NW/ W]	[Valid=2669 /-] [Invalid=0 /-]		

# f18b10a17: B10a.[家戶成員17, 15歲以上]若已婚, 則他/她有幾個孩子?			
Value	Label	Cases	Percentage
3		1	0.0%
88	不適用	2667	99.9%
98	不清楚	0	
99	不詳	1	0.0%
Warning: these figures indicate the number of cases found in the data file. They cannot be interpreted as summary statistics of the population of interest.			
# f18b1117: B11.[家戶成員17]他/她的居住狀況是怎樣?			
Information	[Type= discrete] [Format=numeric] [Range= 0-9] [Missing=*]		
Statistics [NW/ W]	[Valid=2669 /-] [Invalid=0 /-]		
Value	Label	Cases	Percentage
0	沒有	0	
1	一直住家[跳問下一人]	4	0.1%
2	住家, 但外地求學	0	
3	住家, 正服兵役	0	
4	住家, 但外地工作(*)	0	
7	其他	0	
8	不適用	2664	99.8%
9	不詳	1	0.0%
Warning: these figures indicate the number of cases found in the data file. They cannot be interpreted as summary statistics of the population of interest.			
# f18b1217: B12.[家戶成員17, 一直住家裡者免問]他/她現住住在什麼地方?			
Information	[Type= discrete] [Format=numeric] [Range= 0-9] [Missing=*]		
Statistics [NW/ W]	[Valid=2669 /-] [Invalid=0 /-]		
Value	Label	Cases	Percentage
0	沒有	0	
1	隔壁	0	
2	同鄰	0	
3	同區	0	
4	他地	0	
5	大陸	0	
6	外國	0	
8	不適用	2668	100.0%
9	不詳	1	0.0%
Warning: these figures indicate the number of cases found in the data file. They cannot be interpreted as summary statistics of the population of interest.			
# f18b1317: B13.[家戶成員17, 一直住家裡者免問]你們多久會見面一次?			
Information	[Type= discrete] [Format=numeric] [Range= 0-99] [Missing=*]		
Statistics [NW/ W]	[Valid=2669 /-] [Invalid=0 /-]		
Value	Label	Cases	Percentage
0	沒有	0	
1	每天	0	
2	每隔幾天	0	
3	每個禮拜	0	
4	每個月	0	
5	每隔幾個月	0	
6	每一年	0	

# f18b1317: B13.[家戶成員17，一直住家裡者免問]你們多久會見面一次？			
Value	Label	Cases	Percentage
7	每隔幾年/久未連絡/不需打電話	0	
88	不適用	2668	100.0%
91	不一定	0	
98	不清楚	0	
99	不詳	1	0.0%
Warning: these figures indicate the number of cases found in the data file. They cannot be interpreted as summary statistics of the population of interest.			
# f18b1417: B14.[家戶成員17，一直住家裡者免問]你們多久會互通電話一次？			
Information	[Type= discrete] [Format=numeric] [Range= 0-99] [Missing=*]		
Statistics [NW/ W]	[Valid=2669 /-] [Invalid=0 /-]		
Value	Label	Cases	Percentage
0	沒有	0	
1	每天	0	
2	每隔幾天	0	
3	每個禮拜	0	
4	每個月	0	
5	每隔幾個月	0	
6	每一年	0	
7	每隔幾年/久未連絡/不需打電話	0	
88	不適用	2668	100.0%
91	不一定	0	
98	不清楚	0	
99	不詳	1	0.0%
Warning: these figures indicate the number of cases found in the data file. They cannot be interpreted as summary statistics of the population of interest.			
# f18b5018: B50.家戶成員：序號_18			
Information	[Type= discrete] [Format=numeric] [Range= 0-88] [Missing=*]		
Statistics [NW/ W]	[Valid=2669 /-] [Invalid=0 /-]		
Value	Label	Cases	Percentage
0	沒有	0	
18		5	0.2%
88	不適用	2664	99.8%
Warning: these figures indicate the number of cases found in the data file. They cannot be interpreted as summary statistics of the population of interest.			
# f18b5118: B5.[家戶成員18]他/她是你的什麼人？			
Information	[Type= discrete] [Format=numeric] [Range= 0-99] [Missing=*]		
Statistics [NW/ W]	[Valid=2669 /-] [Invalid=0 /-]		
Value	Label	Cases	Percentage
0	沒有	0	
1	自己	0	
2	配偶	0	
3	姨太太	0	
4	同居人	0	
11	父親	0	
12	母親	0	
13	公公	0	

f18b5118: B5.[家戶成員18]他/她是你的什麼人？

Value	Label	Cases	Percentage
14	婆婆	0	
15	岳父	0	
16	岳母	0	
17	養父、繼父	0	
18	養母、繼母	0	
19	其他長輩親戚	0	
21	兄弟	0	
22	姐妹	0	
23	夫之兄弟	0	
24	夫之姐妹	0	
25	妻之兄弟	0	
26	妻之姐妹	0	
29	其他平輩	0	
30	女婿	0	
31	長子	0	
32	次子	0	
33	三子	0	
34	四子	0	
35	五子及以後	0	
36	兒子+女兒	0	
37	養子、義子、繼子、同伴子	0	
38	兒子(排行不明)兒子們	0	
39	其他姪輩	0	
41	長女	0	
42	次女	0	
43	三女	0	
44	四女	0	
45	五女及以後	0	
46	子女+媳婦	0	
47	養女、義女、繼女、同伴女	0	
48	女兒(排行不明)女兒們	0	
49	其他姪輩	0	
51	內孫	1	0.0%
52	內孫女	2	0.1%
53	外孫	0	
54	孫子(內外不明)	0	
59	其他孫輩	0	
61	曾孫	2	0.1%
62	玄孫	0	
70	其他親戚	0	
71	鄰居	0	
72	朋友	0	
73	傭人	0	
74	職員、雇工	0	
75	房客	0	

# f18b5118: B5.[家戶成員18]他/她是你的什麼人?				
Value	Label	Cases	Percentage	
76	房東	0	<div><div></div></div>	
77	護士、特別看護	0		
78	社團義工	0		
79	其他非親戚	0		
81	公立機構	0		
82	私立機構	0		
83	慈善社團	0		
88	不適用	2664		<div><div></div></div> 99.8%
91	長媳	0		
92	次媳	0		
93	三媳	0		
94	四媳	0		
95	五媳及以後	0		
96	媳婦們	0		
97	養媳	0		
99	不詳	0		
Warning: these figures indicate the number of cases found in the data file. They cannot be interpreted as summary statistics of the population of interest.				
# f18b618: B6.[家戶成員18]他/她們分別是男的還是女的?				
Information	[Type= discrete] [Format=numeric] [Range= 1-9] [Missing=*]			
Statistics [NW/ W]	[Valid=2669 /-] [Invalid=0 /-]			
Value	Label	Cases	Percentage	
1	男	1	0.0%	
2	女	3	0.1%	
8	不適用	2664	<div><div></div></div> 99.8%	
9	不詳	1	0.0%	
Warning: these figures indicate the number of cases found in the data file. They cannot be interpreted as summary statistics of the population of interest.				
# f18b718: B7.[家戶成員18]他/她的年齡是多大?[足歲]				
Information	[Type= discrete] [Format=numeric] [Range= 1-99] [Missing=*]			
Statistics [NW/ W]	[Valid=2669 /-] [Invalid=0 /-]			
Value	Label	Cases	Percentage	
1		1	0.0%	
6		2	0.1%	
7		1	0.0%	
88	不適用	2664	<div><div></div></div> 99.8%	
91	不一定	0	<div><div></div></div>	
98	不清楚	0		
99	不詳	1		0.0%
Warning: these figures indicate the number of cases found in the data file. They cannot be interpreted as summary statistics of the population of interest.				
# f18b818: B8.[家戶成員18, 6歲以上]他/她的最高學歷(最高的學校教育)是什麼?				
Information	[Type= discrete] [Format=numeric] [Range= 0-99] [Missing=*]			
Statistics [NW/ W]	[Valid=2669 /-] [Invalid=0 /-]			
Value	Label	Cases	Percentage	
0	不識字	0		

# f18b818: B8.[家戶成員18, 6歲以上]他/她的最高學歷(最高的學校教育)是什麼?			
Value	Label	Cases	Percentage
1	小學一年級	0	
2	小學二年級	0	
3	小學三年級	0	
4	小學四年級	0	
5	小學五年級	0	
6	小學六年級	1	0.0%
7	初中(職)一年級	0	
8	初中(職)二年級	0	
9	三初中(職)年級	0	
10	高中(職)一年級/五專一年級	0	
11	高中(職)二年級/五專二年級	0	
12	高中(職)三年級/五專三年級	0	
13	大學(二三專)一年級/五專四年級	0	
14	大學(二三專)二年級/五專五年級	0	
15	大學(二三專)三年級	0	
16	大學(二三專)四年級	0	
17	研究所	0	
88	不適用	2667	99.9%
90	識字	0	
99	不詳	1	0.0%
Warning: these figures indicate the number of cases found in the data file. They cannot be interpreted as summary statistics of the population of interest.			
# f18b918: B9.[家戶成員18, 6歲以上]他/她現在有在工作嗎?或者還在念書?還是在當兵?還是當家庭主婦?或是其他?			
Information	[Type= discrete] [Format=numeric] [Range= 0-9] [Missing=*]		
Statistics [NW/ W]	[Valid=2669 /-] [Invalid=0 /-]		
Value	Label	Cases	Percentage
0	沒有	0	
1	有工作	0	
2	在學	2	0.1%
3	服役	0	
4	家庭主婦	0	
5	無業失業或退休	0	
6	半工半讀	0	
7	其他	0	
8	不適用	2666	99.9%
9	不詳	1	0.0%
Warning: these figures indicate the number of cases found in the data file. They cannot be interpreted as summary statistics of the population of interest.			
# f18b1018: B10.[家戶成員18, 15歲以上]他/她結過婚嗎?(如果是)現在是不是還和先生/太太在一起?			
Information	[Type= discrete] [Format=numeric] [Range= 0-9] [Missing=*]		
Statistics [NW/ W]	[Valid=2669 /-] [Invalid=0 /-]		
Value	Label	Cases	Percentage
0	沒有	0	
1	有偶	0	
2	同居	0	

# f18b1018: B10.[家戶成員18, 15歲以上]他/她結過婚嗎?(如果是)現在是不是還和先生/太太在一起?			
Value	Label	Cases	Percentage
3	分居	0	
4	離婚	0	
5	喪偶	0	
6	未婚	0	
8	不適用	2668	100.0%
9	不詳	1	0.0%
Warning: these figures indicate the number of cases found in the data file. They cannot be interpreted as summary statistics of the population of interest.			
# f18b10a18: B10a.[家戶成員18, 15歲以上]若已婚, 則他/她有幾個孩子?			
Information	[Type= discrete] [Format=numeric] [Range= 88-99] [Missing=*]		
Statistics [NW/ W]	[Valid=2669 /-] [Invalid=0 /-]		
Value	Label	Cases	Percentage
88	不適用	2668	100.0%
98	不清楚	0	
99	不詳	1	0.0%
Warning: these figures indicate the number of cases found in the data file. They cannot be interpreted as summary statistics of the population of interest.			
# f18b1118: B11.[家戶成員18]他/她的居住狀況是怎樣?			
Information	[Type= discrete] [Format=numeric] [Range= 0-9] [Missing=*]		
Statistics [NW/ W]	[Valid=2669 /-] [Invalid=0 /-]		
Value	Label	Cases	Percentage
0	沒有	0	
1	一直住家[跳問下一人]	4	0.1%
2	住家, 但外地求學	0	
3	住家, 正服兵役	0	
4	住家, 但外地工作(*)	0	
7	其他	0	
8	不適用	2664	99.8%
9	不詳	1	0.0%
Warning: these figures indicate the number of cases found in the data file. They cannot be interpreted as summary statistics of the population of interest.			
# f18b1218: B12.[家戶成員18, 一直住家裡者免問]他/她現住住在什麼地方?			
Information	[Type= discrete] [Format=numeric] [Range= 0-9] [Missing=*]		
Statistics [NW/ W]	[Valid=2669 /-] [Invalid=0 /-]		
Value	Label	Cases	Percentage
0	沒有	0	
1	隔壁	0	
2	同鄰	0	
3	同區	0	
4	他地	0	
5	大陸	0	
6	外國	0	
8	不適用	2668	100.0%
9	不詳	1	0.0%
Warning: these figures indicate the number of cases found in the data file. They cannot be interpreted as summary statistics of the population of interest.			

# f18b1318: B13.[家戶成員18，一直住家裡者免問]你們多久會見面一次？			
Information	[Type= discrete] [Format=numeric] [Range= 0-99] [Missing=*]		
Statistics [NW/ W]	[Valid=2669 /-] [Invalid=0 /-]		
Value	Label	Cases	Percentage
0	沒有	0	
1	每天	0	
2	每隔幾天	0	
3	每個禮拜	0	
4	每個月	0	
5	每隔幾個月	0	
6	每一年	0	
7	每隔幾年/久未連絡/不需打電話	0	
88	不適用	2668	100.0%
91	不一定	0	
98	不清楚	0	
99	不詳	1	0.0%
Warning: these figures indicate the number of cases found in the data file. They cannot be interpreted as summary statistics of the population of interest.			
# f18b1418: B14.[家戶成員18，一直住家裡者免問]你們多久會互通電話一次？			
Information	[Type= discrete] [Format=numeric] [Range= 0-99] [Missing=*]		
Statistics [NW/ W]	[Valid=2669 /-] [Invalid=0 /-]		
Value	Label	Cases	Percentage
0	沒有	0	
1	每天	0	
2	每隔幾天	0	
3	每個禮拜	0	
4	每個月	0	
5	每隔幾個月	0	
6	每一年	0	
7	每隔幾年/久未連絡/不需打電話	0	
88	不適用	2668	100.0%
91	不一定	0	
98	不清楚	0	
99	不詳	1	0.0%
Warning: these figures indicate the number of cases found in the data file. They cannot be interpreted as summary statistics of the population of interest.			
# f18b5019: B50.家戶成員：序號_19			
Information	[Type= discrete] [Format=numeric] [Range= 0-88] [Missing=*]		
Statistics [NW/ W]	[Valid=2669 /-] [Invalid=0 /-]		
Value	Label	Cases	Percentage
0	沒有	0	
19		3	0.1%
88	不適用	2666	99.9%
Warning: these figures indicate the number of cases found in the data file. They cannot be interpreted as summary statistics of the population of interest.			
# f18b5119: B5.[家戶成員19]他/她是你的什麼人？			
Information	[Type= discrete] [Format=numeric] [Range= 0-99] [Missing=*]		
Statistics [NW/ W]	[Valid=2669 /-] [Invalid=0 /-]		

f18b5119: B5.[家戶成員19]他/她是你的什麼人？

Value	Label	Cases	Percentage
0	沒有	0	
1	自己	0	
2	配偶	0	
3	姨太太	0	
4	同居人	0	
11	父親	0	
12	母親	0	
13	公公	0	
14	婆婆	0	
15	岳父	0	
16	岳母	0	
17	養父、繼父	0	
18	養母、繼母	0	
19	其他長輩親戚	0	
21	兄弟	0	
22	姐妹	0	
23	夫之兄弟	0	
24	夫之姐妹	0	
25	妻之兄弟	0	
26	妻之姐妹	0	
29	其他平輩	0	
30	女婿	0	
31	長子	0	
32	次子	0	
33	三子	0	
34	四子	0	
35	五子及以後	0	
36	兒子+女兒	0	
37	養子、義子、繼子、同伴子	0	
38	兒子(排行不明)兒子們	0	
39	其他姪輩	0	
41	長女	0	
42	次女	0	
43	三女	0	
44	四女	0	
45	五女及以後	0	
46	子女+媳婦	0	
47	養女、義女、繼女、同伴女	0	
48	女兒(排行不明)女兒們	0	
49	其他姪輩	0	
51	內孫	1	0.0%
52	內孫女	0	
53	外孫	0	
54	孫子(內外不明)	0	
59	其他孫輩	0	

# f18b5119: B5.[家戶成員19]他/她是你的什麼人?			
Value	Label	Cases	Percentage
61	曾孫	2	0.1%
62	玄孫	0	
70	其他親戚	0	
71	鄰居	0	
72	朋友	0	
73	傭人	0	
74	職員、雇工	0	
75	房客	0	
76	房東	0	
77	護士、特別看護	0	
78	社團義工	0	
79	其他非親戚	0	
81	公立機構	0	
82	私立機構	0	
83	慈善社團	0	
88	不適用	2666	99.9%
91	長媳	0	
92	次媳	0	
93	三媳	0	
94	四媳	0	
95	五媳及以後	0	
96	媳婦們	0	
97	養媳	0	
99	不詳	0	
Warning: these figures indicate the number of cases found in the data file. They cannot be interpreted as summary statistics of the population of interest.			
# f18b619: B6.[家戶成員19]他/她們分別是男的還是女的?			
Information		[Type= discrete] [Format=numeric] [Range= 0-9] [Missing=*]	
Statistics [NW/ W]		[Valid=2669 /-] [Invalid=0 /-]	
Value	Label	Cases	Percentage
0	沒有	0	
1	男	0	
2	女	2	0.1%
8	不適用	2666	99.9%
9	不詳	1	0.0%
Warning: these figures indicate the number of cases found in the data file. They cannot be interpreted as summary statistics of the population of interest.			
# f18b719: B7.[家戶成員19]他/她的年齡是多大?[足歲]			
Information		[Type= discrete] [Format=numeric] [Range= 3-99] [Missing=*]	
Statistics [NW/ W]		[Valid=2669 /-] [Invalid=0 /-]	
Value	Label	Cases	Percentage
3		1	0.0%
5		1	0.0%
88	不適用	2666	99.9%
91	不一定	0	
98	不清楚	0	

# f18b719: B7.[家戶成員19]他/她的年齡是多大?[足歲]			
Value	Label	Cases	Percentage
99	不詳	1	0.0%
Warning: these figures indicate the number of cases found in the data file. They cannot be interpreted as summary statistics of the population of interest.			
# f18b819: B8.[家戶成員19, 6歲以上]他/她的最高學歷(最高的學校教育)是什麼?			
Information	[Type= discrete] [Format=numeric] [Range= 0-99] [Missing=*]		
Statistics [NW/ W]	[Valid=2669 /-] [Invalid=0 /-]		
Value	Label	Cases	Percentage
0	不識字	0	
1	小學一年級	0	
2	小學二年級	0	
3	小學三年級	0	
4	小學四年級	0	
5	小學五年級	0	
6	小學六年級	0	
7	初中(職)一年級	0	
8	初中(職)二年級	0	
9	三初中(職)年級	0	
10	高中(職)一年級/五專一年級	0	
11	高中(職)二年級/五專二年級	0	
12	高中(職)三年級/五專三年級	0	
13	大學(二三專)一年級/五專四年級	0	
14	大學(二三專)二年級/五專五年級	0	
15	大學(二三專)三年級	0	
16	大學(二三專)四年級	0	
17	研究所	0	
88	不適用	2668	100.0%
90	識字	0	
99	不詳	1	0.0%
Warning: these figures indicate the number of cases found in the data file. They cannot be interpreted as summary statistics of the population of interest.			
# f18b919: B9.[家戶成員19, 6歲以上]他/她現在有在工作嗎?或者還在念書?還是在當兵?還是當家庭主婦?或是其他?			
Information	[Type= discrete] [Format=numeric] [Range= 0-9] [Missing=*]		
Statistics [NW/ W]	[Valid=2669 /-] [Invalid=0 /-]		
Value	Label	Cases	Percentage
0	沒有	0	
1	有工作	0	
2	在學	0	
3	服役	0	
4	家庭主婦	0	
5	無業失業或退休	0	
6	半工半讀	0	
7	其他	0	
8	不適用	2668	100.0%
9	不詳	1	0.0%
Warning: these figures indicate the number of cases found in the data file. They cannot be interpreted as summary statistics of the population of interest.			

# f18b1019: B10.[家戶成員19, 15歲以上]他/她結過婚嗎?(如果是)現在是不是還和先生/太太在一起?			
Information		[Type= discrete] [Format=numeric] [Range= 0-9] [Missing=*]	
Statistics [NW/ W]		[Valid=2669 /-] [Invalid=0 /-]	
Value	Label	Cases	Percentage
0	沒有	0	
1	有偶	0	
2	同居	0	
3	分居	0	
4	離婚	0	
5	喪偶	0	
6	未婚	0	
8	不適用	2668	<div></div> 100.0%
9	不詳	1	<div></div> 0.0%
Warning: these figures indicate the number of cases found in the data file. They cannot be interpreted as summary statistics of the population of interest.			
# f18b10a19: B10a.[家戶成員19, 15歲以上]若已婚, 則他/她有幾個孩子?			
Information		[Type= discrete] [Format=numeric] [Range= 88-99] [Missing=*]	
Statistics [NW/ W]		[Valid=2669 /-] [Invalid=0 /-]	
Value	Label	Cases	Percentage
88	不適用	2668	<div></div> 100.0%
98	不清楚	0	
99	不詳	1	<div></div> 0.0%
Warning: these figures indicate the number of cases found in the data file. They cannot be interpreted as summary statistics of the population of interest.			

# f18b1119: B11.[家戶成員19]他/她的居住狀況是怎樣?			
Information		[Type= discrete] [Format=numeric] [Range= 0-9] [Missing=*]	
Statistics [NW/ W]		[Valid=2669 /-] [Invalid=0 /-]	
Value	Label	Cases	Percentage
0	沒有	0	
1	一直住家[跳問下一人]	2	0.1%
2	住家，但外地求學	0	
3	住家，正服兵役	0	
4	住家，但外地工作(*)	0	
7	其他	0	
8	不適用	2666	99.9%
9	不詳	1	0.0%
Warning: these figures indicate the number of cases found in the data file. They cannot be interpreted as summary statistics of the population of interest.			
# f18b1219: B12.[家戶成員19，一直住家裡者免問]他/她現住住在什麼地方?			
Information		[Type= discrete] [Format=numeric] [Range= 0-9] [Missing=*]	
Statistics [NW/ W]		[Valid=2669 /-] [Invalid=0 /-]	
Value	Label	Cases	Percentage
0	沒有	0	
1	隔壁	0	
2	同鄰	0	
3	同區	0	
4	他地	0	
5	大陸	0	
6	外國	0	
8	不適用	2668	100.0%
9	不詳	1	0.0%
Warning: these figures indicate the number of cases found in the data file. They cannot be interpreted as summary statistics of the population of interest.			
# f18b1319: B13.[家戶成員19，一直住家裡者免問]你們多久會見面一次?			
Information		[Type= discrete] [Format=numeric] [Range= 0-99] [Missing=*]	
Statistics [NW/ W]		[Valid=2669 /-] [Invalid=0 /-]	
Value	Label	Cases	Percentage
0	沒有	0	
1	每天	0	
2	每隔幾天	0	
3	每個禮拜	0	
4	每個月	0	
5	每隔幾個月	0	
6	每一年	0	
7	每隔幾年/久未連絡/不需打電話	0	
88	不適用	2668	100.0%
91	不一定	0	
98	不清楚	0	
99	不詳	1	0.0%
Warning: these figures indicate the number of cases found in the data file. They cannot be interpreted as summary statistics of the population of interest.			

# f18b1419: B14.[家戶成員19, 一直住家裡者免問]你們多久會互通電話一次?			
Information		[Type= discrete] [Format=numeric] [Range= 0-99] [Missing=*]	
Statistics [NW/ W]		[Valid=2669 /-] [Invalid=0 /-]	
Value	Label	Cases	Percentage
0	沒有	0	
1	每天	0	
2	每隔幾天	0	
3	每個禮拜	0	
4	每個月	0	
5	每隔幾個月	0	
6	每一年	0	
7	每隔幾年/久未連絡/不需打電話	0	
88	不適用	2668	100.0%
91	不一定	0	
98	不清楚	0	
99	不詳	1	0.0%
Warning: these figures indicate the number of cases found in the data file. They cannot be interpreted as summary statistics of the population of interest.			
# f18b5020: B50.家戶成員：序號_20			
Information		[Type= discrete] [Format=numeric] [Range= 0-88] [Missing=*]	
Statistics [NW/ W]		[Valid=2669 /-] [Invalid=0 /-]	
Value	Label	Cases	Percentage
0	沒有	0	
20		3	0.1%
88	不適用	2666	99.9%
Warning: these figures indicate the number of cases found in the data file. They cannot be interpreted as summary statistics of the population of interest.			
# f18b5120: B5.[家戶成員20]他/她是你的什麼人?			
Information		[Type= discrete] [Format=numeric] [Range= 0-99] [Missing=*]	
Statistics [NW/ W]		[Valid=2669 /-] [Invalid=0 /-]	
Value	Label	Cases	Percentage
0	沒有	0	
1	自己	0	
2	配偶	0	
3	姨太太	0	
4	同居人	0	
11	父親	0	
12	母親	0	
13	公公	0	
14	婆婆	0	
15	岳父	0	
16	岳母	0	
17	養父、繼父	0	
18	養母、繼母	0	
19	其他長輩親戚	0	
21	兄弟	0	
22	姐妹	0	

f18b5120: B5.[家戶成員20]他/她是你的什麼人？

Value	Label	Cases	Percentage
23	夫之兄弟	0	
24	夫之姐妹	0	
25	妻之兄弟	0	
26	妻之姐妹	0	
29	其他平輩	0	
30	女婿	0	
31	長子	0	
32	次子	0	
33	三子	0	
34	四子	0	
35	五子及以後	0	
36	兒子+女兒	0	
37	養子、義子、繼子、同伴子	0	
38	兒子(排行不明)兒子們	0	
39	其他姪輩	0	
41	長女	0	
42	次女	0	
43	三女	0	
44	四女	0	
45	五女及以後	0	
46	子女+媳婦	0	
47	養女、義女、繼女、同伴女	0	
48	女兒(排行不明)女兒們	0	
49	其他姪輩	0	
51	內孫	1	
52	內孫女	0	
53	外孫	0	
54	孫子(內外不明)	0	
59	其他孫輩	0	
61	曾孫	2	
62	玄孫	0	
70	其他親戚	0	
71	鄰居	0	
72	朋友	0	
73	傭人	0	
74	職員、雇工	0	
75	房客	0	
76	房東	0	
77	護士、特別看護	0	
78	社團義工	0	
79	其他非親戚	0	
81	公立機構	0	
82	私立機構	0	
83	慈善社團	0	
88	不適用	2666	99.9%

# f18b5120: B5.[家戶成員20]他/她是你的什麼人?			
Value	Label	Cases	Percentage
91	長媳	0	
92	次媳	0	
93	三媳	0	
94	四媳	0	
95	五媳及以後	0	
96	媳婦們	0	
97	養媳	0	
99	不詳	0	
Warning: these figures indicate the number of cases found in the data file. They cannot be interpreted as summary statistics of the population of interest.			
# f18b620: B6.[家戶成員20]他/她們分別是男的還是女的?			
Information	[Type= discrete] [Format=numeric] [Range= 0-9] [Missing=*]		
Statistics [NW/ W]	[Valid=2669 /-] [Invalid=0 /-]		
Value	Label	Cases	Percentage
0	沒有	0	
1	男	2	0.1%
2	女	0	
8	不適用	2666	99.9%
9	不詳	1	0.0%
Warning: these figures indicate the number of cases found in the data file. They cannot be interpreted as summary statistics of the population of interest.			
# f18b720: B7.[家戶成員20]他/她的年齡是多大?[足歲]			
Information	[Type= discrete] [Format=numeric] [Range= 2-99] [Missing=*]		
Statistics [NW/ W]	[Valid=2669 /-] [Invalid=0 /-]		
Value	Label	Cases	Percentage
2		2	0.1%
88	不適用	2666	99.9%
91	不一定	0	
98	不清楚	0	
99	不詳	1	0.0%
Warning: these figures indicate the number of cases found in the data file. They cannot be interpreted as summary statistics of the population of interest.			
# f18b820: B8.[家戶成員20, 6歲以上]他/她的最高學歷(最高的學校教育)是什麼?			
Information	[Type= discrete] [Format=numeric] [Range= 0-99] [Missing=*]		
Statistics [NW/ W]	[Valid=2669 /-] [Invalid=0 /-]		
Value	Label	Cases	Percentage
0	不識字	0	
1	小學一年級	0	
2	小學二年級	0	
3	小學三年級	0	
4	小學四年級	0	
5	小學五年級	0	
6	小學六年級	0	
7	初中(職)一年級	0	
8	初中(職)二年級	0	
9	三初中(職)年級	0	

f18b820: B8.[家戶成員20, 6歲以上]他/她的最高學歷(最高的學校教育)是什麼?

Value	Label	Cases	Percentage
10	高中(職)一年級/五專一年級	0	
11	高中(職)二年級/五專二年級	0	
12	高中(職)三年級/五專三年級	0	
13	大學(二三專)一年級/五專四年級	0	
14	大學(二三專)二年級/五專五年級	0	
15	大學(二三專)三年級	0	
16	大學(二三專)四年級	0	
17	研究所	0	
88	不適用	2668	100.0%
90	識字	0	
99	不詳	1	0.0%

Warning: these figures indicate the number of cases found in the data file. They cannot be interpreted as summary statistics of the population of interest.

f18b920: B9.[家戶成員20, 6歲以上]他/她現在有在工作嗎?或者還在念書?還是在當兵?還是當家庭主婦?或是其他?

Information	[Type= discrete] [Format=numeric] [Range= 0-9] [Missing=*]		
Statistics [NW/ W]	[Valid=2669 /-] [Invalid=0 /-]		
Value	Label	Cases	Percentage
0	沒有	0	
1	有工作	0	
2	在學	0	
3	服役	0	
4	家庭主婦	0	
5	無業失業或退休	0	
6	半工半讀	0	
7	其他	0	
8	不適用	2668	100.0%
9	不詳	1	0.0%

Warning: these figures indicate the number of cases found in the data file. They cannot be interpreted as summary statistics of the population of interest.

f18b1020: B10.[家戶成員20, 15歲以上]他/她結過婚嗎?(如果是)現在是不是還和先生/太太在一起?

Information	[Type= discrete] [Format=numeric] [Range= 0-9] [Missing=*]		
Statistics [NW/ W]	[Valid=2669 /-] [Invalid=0 /-]		
Value	Label	Cases	Percentage
0	沒有	0	
1	有偶	0	
2	同居	0	
3	分居	0	
4	離婚	0	
5	喪偶	0	
6	未婚	0	
8	不適用	2668	100.0%
9	不詳	1	0.0%

Warning: these figures indicate the number of cases found in the data file. They cannot be interpreted as summary statistics of the population of interest.

f18b10a20: B10a.[家戶成員20, 15歲以上]若已婚, 則他/她有幾個孩子?

Information	[Type= discrete] [Format=numeric] [Range= 88-99] [Missing=*]		
-------------	--	--	--

# f18b10a20: B10a.[家戶成員20, 15歲以上]若已婚, 則他/她有幾個孩子?			
Statistics [NW/ W]		[Valid=2669 /-] [Invalid=0 /-]	
Value	Label	Cases	Percentage
88	不適用	2668	100.0%
98	不清楚	0	
99	不詳	1	0.0%
Warning: these figures indicate the number of cases found in the data file. They cannot be interpreted as summary statistics of the population of interest.			
# f18b1120: B11.[家戶成員20]他/她的居住狀況是怎樣?			
Information		[Type= discrete] [Format=numeric] [Range= 0-9] [Missing=*]	
Statistics [NW/ W]		[Valid=2669 /-] [Invalid=0 /-]	
Value	Label	Cases	Percentage
0	沒有	0	
1	一直住家[跳問下一人]	2	0.1%
2	住家, 但外地求學	0	
3	住家, 正服兵役	0	
4	住家, 但外地工作(*)	0	
7	其他	0	
8	不適用	2666	99.9%
9	不詳	1	0.0%
Warning: these figures indicate the number of cases found in the data file. They cannot be interpreted as summary statistics of the population of interest.			
# f18b1220: B12.[家戶成員20, 一直住家裡者免問]他/她現住住在什麼地方?			
Information		[Type= discrete] [Format=numeric] [Range= 0-9] [Missing=*]	
Statistics [NW/ W]		[Valid=2669 /-] [Invalid=0 /-]	
Value	Label	Cases	Percentage
0	沒有	0	
1	隔壁	0	
2	同鄰	0	
3	同區	0	
4	他地	0	
5	大陸	0	
6	外國	0	
8	不適用	2668	100.0%
9	不詳	1	0.0%
Warning: these figures indicate the number of cases found in the data file. They cannot be interpreted as summary statistics of the population of interest.			
# f18b1320: B13.[家戶成員20, 一直住家裡者免問]你們多久會見面一次?			
Information		[Type= discrete] [Format=numeric] [Range= 0-99] [Missing=*]	
Statistics [NW/ W]		[Valid=2669 /-] [Invalid=0 /-]	
Value	Label	Cases	Percentage
0	沒有	0	
1	每天	0	
2	每隔幾天	0	
3	每個禮拜	0	
4	每個月	0	
5	每隔幾個月	0	
6	每一年	0	

# f18b1320: B13.[家戶成員20，一直住家裡者免問]你們多久會見面一次？			
Value	Label	Cases	Percentage
7	每隔幾年/久未連絡/不需打電話	0	
88	不適用	2668	100.0%
91	不一定	0	
98	不清楚	0	
99	不詳	1	0.0%
Warning: these figures indicate the number of cases found in the data file. They cannot be interpreted as summary statistics of the population of interest.			
# f18b1420: B14.[家戶成員20，一直住家裡者免問]你們多久會互通電話一次？			
Information	[Type= discrete] [Format=numeric] [Range= 0-99] [Missing=*]		
Statistics [NW/ W]	[Valid=2669 /-] [Invalid=0 /-]		
Value	Label	Cases	Percentage
0	沒有	0	
1	每天	0	
2	每隔幾天	0	
3	每個禮拜	0	
4	每個月	0	
5	每隔幾個月	0	
6	每一年	0	
7	每隔幾年/久未連絡/不需打電話	0	
88	不適用	2668	100.0%
91	不一定	0	
98	不清楚	0	
99	不詳	1	0.0%
Warning: these figures indicate the number of cases found in the data file. They cannot be interpreted as summary statistics of the population of interest.			
# card19: 卡號_19			
Information	[Type= discrete] [Format=numeric] [Range= 19-19] [Missing=*]		
Statistics [NW/ W]	[Valid=2669 /-] [Invalid=0 /-]		
Value	Label	Cases	Percentage
19		2669	100.0%
Warning: these figures indicate the number of cases found in the data file. They cannot be interpreted as summary statistics of the population of interest.			
# f19b20001: B20.不同住子女：序號_21			
Information	[Type= discrete] [Format=numeric] [Range= 0-88] [Missing=*]		
Statistics [NW/ W]	[Valid=2669 /-] [Invalid=0 /-]		
Value	Label	Cases	Percentage
0	沒有	0	
21		2414	90.4%
88	不適用	255	9.6%
Warning: these figures indicate the number of cases found in the data file. They cannot be interpreted as summary statistics of the population of interest.			
# f19b20101: B20.[不同住子女21]他/她與個案之關係及排行			
Information	[Type= discrete] [Format=numeric] [Range= 0-99] [Missing=*]		
Statistics [NW/ W]	[Valid=2669 /-] [Invalid=0 /-]		
Value	Label	Cases	Percentage
0	沒有	0	

f19b20101: B20.[不同住子女21]他/她與個案之關係及排行

Value	Label	Cases	Percentage
1	自己	0	
2	配偶	0	
3	姨太太	0	
4	同居人	0	
11	父親	0	
12	母親	0	
13	公公	0	
14	婆婆	0	
15	岳父	0	
16	岳母	0	
17	養父、繼父	0	
18	養母、繼母	0	
19	其他長輩親戚	0	
21	兄弟	0	
22	姐妹	0	
23	夫之兄弟	0	
24	夫之姐妹	0	
25	妻之兄弟	0	
26	妻之姐妹	0	
29	其他平輩	0	
30	女婿	0	
31	長子	1239	46.4%
32	次子	380	14.2%
33	三子	44	1.6%
34	四子	4	0.1%
35	五子及以後	3	0.1%
36	兒子+女兒	1	0.0%
37	養子、義子、繼子、同伴子	19	0.7%
38	兒子(排行不明)兒子們	0	
39	其他姪輩	0	
41	長女	633	23.7%
42	次女	41	1.5%
43	三女	3	0.1%
44	四女	2	0.1%
45	五女及以後	0	
46	子女+媳婦	0	
47	養女、義女、繼女、同伴女	45	1.7%
48	女兒(排行不明)女兒們	0	
49	其他姪輩	0	
51	內孫	0	
52	內孫女	0	
53	外孫	0	
54	孫子(內外不明)	0	
59	其他孫輩	0	
61	曾孫	0	

# f19b20101: B20.[不同住子女21]他/她與個案之關係及排行			
Value	Label	Cases	Percentage
62	玄孫	0	
70	其他親戚	0	
71	鄰居	0	
72	朋友	0	
73	傭人	0	
74	職員、雇工	0	
75	房客	0	
76	房東	0	
77	護士、特別看護	0	
78	社團義工	0	
79	其他非親戚	0	
81	公立機構	0	
82	私立機構	0	
83	慈善社團	0	
88	不適用	255	<div><div></div></div> 9.6%
91	長媳	0	
92	次媳	0	
93	三媳	0	
94	四媳	0	
95	五媳及以後	0	
96	媳婦們	0	
97	養媳	0	
99	不詳	0	
Warning: these figures indicate the number of cases found in the data file. They cannot be interpreted as summary statistics of the population of interest.			
# f19b2101: B21.[不同住子女21]他/她們分別是男的還是女的?			
Information	[Type= discrete] [Format=numeric] [Range= 0-9] [Missing=*]		
Statistics [NW/ W]	[Valid=2669 /-] [Invalid=0 /-]		
Value	Label	Cases	Percentage
0	沒有	0	
1	男	1698	<div><div></div></div> 63.6%
2	女	716	<div><div></div></div> 26.8%
8	不適用	255	<div><div></div></div> 9.6%
9	不詳	0	
Warning: these figures indicate the number of cases found in the data file. They cannot be interpreted as summary statistics of the population of interest.			
# f19b2201: B22.[不同住子女21]他/她的年齡是多大?[足歲]			
Information	[Type= discrete] [Format=numeric] [Range= 11-99] [Missing=*]		
Statistics [NW/ W]	[Valid=2669 /-] [Invalid=0 /-]		
Value	Label	Cases	Percentage
11		1	<div><div></div></div> 0.0%
16		1	<div><div></div></div> 0.0%
17		1	<div><div></div></div> 0.0%
18		2	<div><div></div></div> 0.1%
19		3	<div><div></div></div> 0.1%
21		2	<div><div></div></div> 0.1%

f19b2201: B22.[不同住子女21]他/她的年齡是多大?[足歲]

Value	Label	Cases	Percentage
22		6	0.2%
23		1	0.0%
24		1	0.0%
25		8	0.3%
26		7	0.3%
27		6	0.2%
28		6	0.2%
29		15	0.6%
30		17	0.6%
31		19	0.7%
32		22	0.8%
33		23	0.9%
34		32	1.2%
35		37	1.4%
36		43	1.6%
37		41	1.5%
38		56	2.1%
39		29	1.1%
40		73	2.7%
41		53	2.0%
42		74	2.8%
43		89	3.3%
44		101	3.8%
45		141	5.3%
46		123	4.6%
47		134	5.0%
48		144	5.4%
49		117	4.4%
50		150	5.6%
51		82	3.1%
52		85	3.2%
53		78	2.9%
54		72	2.7%
55		77	2.9%
56		62	2.3%
57		53	2.0%
58		42	1.6%
59		31	1.2%
60		39	1.5%
61		25	0.9%
62		20	0.7%
63		18	0.7%
64		10	0.4%
65		12	0.4%
66		12	0.4%

# f19b2201: B22.[不同住子女21]他/她的年齡是多大?[足歲]			
Value	Label	Cases	Percentage
67		9	<div><div></div></div> 0.3%
68		10	<div><div></div></div> 0.4%
69		5	<div><div></div></div> 0.2%
70		8	<div><div></div></div> 0.3%
71		1	<div><div></div></div> 0.0%
73		2	<div><div></div></div> 0.1%
74		2	<div><div></div></div> 0.1%
80		1	<div><div></div></div> 0.0%
88	不適用	255	<div><div></div></div> 9.6%
98	不清楚	70	<div><div></div></div> 2.6%
99	不詳	10	<div><div></div></div> 0.4%
Warning: these figures indicate the number of cases found in the data file. They cannot be interpreted as summary statistics of the population of interest.			
# f19b2301: B23.[不同住子女21, 6歲以上]他/她的最高學歷(最高的學校教育)是什麼?			
Information	[Type= discrete] [Format=numeric] [Range= 0-99] [Missing=*]		
Statistics [NW/ W]	[Valid=2669 /-] [Invalid=0 /-]		
Value	Label	Cases	Percentage
0	不識字	123	<div><div></div></div> 4.6%
1	小學一年級	4	<div><div></div></div> 0.1%
2	小學二年級	8	<div><div></div></div> 0.3%
3	小學三年級	8	<div><div></div></div> 0.3%
4	小學四年級	5	<div><div></div></div> 0.2%
5	小學五年級	7	<div><div></div></div> 0.3%
6	小學六年級	880	<div><div></div></div> 33.0%
7	初中(職)一年級	8	<div><div></div></div> 0.3%
8	初中(職)二年級	8	<div><div></div></div> 0.3%
9	三初中(職)年級	334	<div><div></div></div> 12.5%
10	高中(職)一年級/五專一年級	6	<div><div></div></div> 0.2%
11	高中(職)二年級/五專二年級	16	<div><div></div></div> 0.6%
12	高中(職)三年級/五專三年級	479	<div><div></div></div> 17.9%
13	大學(二三專)一年級/五專四年級	8	<div><div></div></div> 0.3%
14	大學(二三專)二年級/五專五年級	110	<div><div></div></div> 4.1%
15	大學(二三專)三年級	47	<div><div></div></div> 1.8%
16	大學(二三專)四年級	269	<div><div></div></div> 10.1%
17	研究所	59	<div><div></div></div> 2.2%
88	不適用	255	<div><div></div></div> 9.6%
90	識字	2	<div><div></div></div> 0.1%
99	不詳	33	<div><div></div></div> 1.2%
Warning: these figures indicate the number of cases found in the data file. They cannot be interpreted as summary statistics of the population of interest.			
# f19b2401: B24.[不同住子女21, 6歲以上]他/她現在有在工作嗎?或者還在念書?還是在當兵?還是當家庭主婦?或是其他?			
Information	[Type= discrete] [Format=numeric] [Range= 0-9] [Missing=*]		
Statistics [NW/ W]	[Valid=2669 /-] [Invalid=0 /-]		
Value	Label	Cases	Percentage
0	沒有	0	

f19b2401: B24.[不同住子女21, 6歲以上]他/她現在有在工作嗎?或者還在念書?還是在當兵?還是當家庭主婦?或是其他?

Value	Label	Cases	Percentage
1	有工作	1817	68.1%
2	在學	8	0.3%
3	服役	9	0.3%
4	家庭主婦	431	16.1%
5	無業失業或退休	123	4.6%
6	半工半讀	2	0.1%
7	其他	19	0.7%
8	不適用	255	9.6%
9	不詳	5	0.2%

Warning: these figures indicate the number of cases found in the data file. They cannot be interpreted as summary statistics of the population of interest.

f19b2501: B25.[不同住子女21, 15歲以上]他/她結過婚嗎?(如果是)現在是不是還和先生/太太在一起?

Information	[Type= discrete] [Format=numeric] [Range= 0-9] [Missing=*]
-------------	--

Statistics [NW/ W]	[Valid=2669 /-] [Invalid=0 /-]
--------------------	--------------------------------

Value	Label	Cases	Percentage
0	沒有	0	
1	有偶	2249	84.3%
2	同居	7	0.3%
3	分居	4	0.1%
4	離婚	24	0.9%
5	喪偶	34	1.3%
6	未婚	94	3.5%
8	不適用	256	9.6%
9	不詳	1	0.0%

Warning: these figures indicate the number of cases found in the data file. They cannot be interpreted as summary statistics of the population of interest.

f19b25a01: B25a.[不同住子女21, 15歲以上]若已婚, 則他/她有幾個孩子?

Information	[Type= discrete] [Format=numeric] [Range= 0-99] [Missing=*]
-------------	---

Statistics [NW/ W]	[Valid=2669 /-] [Invalid=0 /-]
--------------------	--------------------------------

Value	Label	Cases	Percentage
0		59	2.2%
1		179	6.7%
2		727	27.2%
3		740	27.7%
4		381	14.3%
5		144	5.4%
6		54	2.0%
7		15	0.6%
8		6	0.2%
9		3	0.1%
10		1	0.0%
11		1	0.0%
88	不適用	350	13.1%
98	不清楚	3	0.1%
99	不詳	6	0.2%

# f19b25a01: B25a.[不同住子女21, 15歲以上]若已婚, 則他/她有幾個孩子?			
Warning: these figures indicate the number of cases found in the data file. They cannot be interpreted as summary statistics of the population of interest.			
# f19b2601: B26.[不同住子女21]他/她現住住在什麼地方?			
Information	[Type= discrete] [Format=numeric] [Range= 0-9] [Missing=*]		
Statistics [NW/ W]	[Valid=2669 /-] [Invalid=0 /-]		
Value	Label	Cases	Percentage
0	沒有	0	
1	隔壁	222	<div><div></div></div> 8.3%
2	同鄰	139	<div><div></div></div> 5.2%
3	同區	711	<div><div></div></div> 26.6%
4	他地	1237	<div><div></div></div> 46.3%
5	大陸	33	<div><div></div></div> 1.2%
6	外國	64	<div><div></div></div> 2.4%
7	其他	0	
8	不適用	255	<div><div></div></div> 9.6%
9	不詳	8	<div><div></div></div> 0.3%
Warning: these figures indicate the number of cases found in the data file. They cannot be interpreted as summary statistics of the population of interest.			
# f19b2701: B27.[不同住子女21]你們多久會見面一次?			
Information	[Type= discrete] [Format=numeric] [Range= 0-99] [Missing=*]		
Statistics [NW/ W]	[Valid=2669 /-] [Invalid=0 /-]		
Value	Label	Cases	Percentage
0	沒有	0	
1	每天	373	<div><div></div></div> 14.0%
2	每隔幾天	306	<div><div></div></div> 11.5%
3	每個禮拜	373	<div><div></div></div> 14.0%
4	每個月	492	<div><div></div></div> 18.4%
5	每隔幾個月	579	<div><div></div></div> 21.7%
6	每一年	142	<div><div></div></div> 5.3%
7	每隔幾年/久未連絡/不需打電話	132	<div><div></div></div> 4.9%
88	不適用	255	<div><div></div></div> 9.6%
91	不一定	1	<div><div></div></div> 0.0%
98	不清楚	0	
99	不詳	16	<div><div></div></div> 0.6%
Warning: these figures indicate the number of cases found in the data file. They cannot be interpreted as summary statistics of the population of interest.			
# f19b2801: B28.[不同住子女21]你們多久會互通電話一次?			
Information	[Type= discrete] [Format=numeric] [Range= 0-99] [Missing=*]		
Statistics [NW/ W]	[Valid=2669 /-] [Invalid=0 /-]		
Value	Label	Cases	Percentage
0	沒有	0	
1	每天	154	<div><div></div></div> 5.8%
2	每隔幾天	507	<div><div></div></div> 19.0%
3	每個禮拜	463	<div><div></div></div> 17.3%
4	每個月	420	<div><div></div></div> 15.7%
5	每隔幾個月	277	<div><div></div></div> 10.4%
6	每一年	26	<div><div></div></div> 1.0%

# f19b2801: B28.[不同住子女21]你們多久會互通電話一次?			
Value	Label	Cases	Percentage
7	每隔幾年/久未連絡/不需打電話	485	<div><div></div></div> 18.2%
88	不適用	255	<div><div></div></div> 9.6%
91	不一定	34	<div><div></div></div> 1.3%
98	不清楚	2	<div><div></div></div> 0.1%
99	不詳	46	<div><div></div></div> 1.7%
Warning: these figures indicate the number of cases found in the data file. They cannot be interpreted as summary statistics of the population of interest.			
# f19b20002: B20.不同住子女：序號_22			
Information	[Type= discrete] [Format=numeric] [Range= 0-88] [Missing=*]		
Statistics [NW/ W]	[Valid=2669 /-] [Invalid=0 /-]		
Value	Label	Cases	Percentage
0	沒有	0	
22		2157	<div><div></div></div> 80.8%
88	不適用	512	<div><div></div></div> 19.2%
Warning: these figures indicate the number of cases found in the data file. They cannot be interpreted as summary statistics of the population of interest.			
# f19b20102: B20.[不同住子女22]他/她與個案之關係及排行			
Information	[Type= discrete] [Format=numeric] [Range= 0-99] [Missing=*]		
Statistics [NW/ W]	[Valid=2669 /-] [Invalid=0 /-]		
Value	Label	Cases	Percentage
0	沒有	0	
1	自己	0	
2	配偶	0	
3	姨太太	0	
4	同居人	0	
11	父親	0	
12	母親	0	
13	公公	0	
14	婆婆	0	
15	岳父	0	
16	岳母	0	
17	養父、繼父	0	
18	養母、繼母	0	
19	其他長輩親戚	0	
21	兄弟	0	
22	姐妹	0	
23	夫之兄弟	0	
24	夫之姐妹	0	
25	妻之兄弟	0	
26	妻之姐妹	0	
29	其他平輩	0	
30	女婿	0	
31	長子	67	<div><div></div></div> 2.5%
32	次子	717	<div><div></div></div> 26.9%
33	三子	310	<div><div></div></div> 11.6%
34	四子	55	<div><div></div></div> 2.1%

f19b20102: B20.[不同住子女22]他/她與個案之關係及排行

Value	Label	Cases	Percentage
35	五子及以後	9	0.3%
36	兒子+女兒	0	
37	養子、義子、繼子、同伴子	3	0.1%
38	兒子(排行不明)兒子們	0	
39	其他姪輩	0	
41	長女	494	18.5%
42	次女	417	15.6%
43	三女	50	1.9%
44	四女	5	0.2%
45	五女及以後	1	0.0%
46	子女+媳婦	0	
47	養女、義女、繼女、同伴女	28	1.0%
48	女兒(排行不明)女兒們	0	
49	其他姪輩	0	
51	內孫	0	
52	內孫女	0	
53	外孫	0	
54	孫子(內外不明)	0	
59	其他孫輩	0	
61	曾孫	0	
62	玄孫	0	
70	其他親戚	0	
71	鄰居	0	
72	朋友	0	
73	傭人	0	
74	職員、雇工	0	
75	房客	0	
76	房東	0	
77	護士、特別看護	0	
78	社團義工	0	
79	其他非親戚	0	
81	公立機構	0	
82	私立機構	0	
83	慈善社團	0	
88	不適用	512	19.2%
91	長媳	1	0.0%
92	次媳	0	
93	三媳	0	
94	四媳	0	
95	五媳及以後	0	
96	媳婦們	0	
97	養媳	0	
99	不詳	0	

Warning: these figures indicate the number of cases found in the data file. They cannot be interpreted as summary statistics of the population of interest.

# f19b2102: B21.[不同住子女22]他/她們分別是男的還是女的?			
Information	[Type= discrete] [Format=numeric] [Range= 0-9] [Missing=*]		
Statistics [NW/ W]	[Valid=2669 /-] [Invalid=0 /-]		
Value	Label	Cases	Percentage
0	沒有	0	
1	男	1167	<div></div> 43.7%
2	女	990	<div></div> 37.1%
8	不適用	512	<div></div> 19.2%
9	不詳	0	
Warning: these figures indicate the number of cases found in the data file. They cannot be interpreted as summary statistics of the population of interest.			
# f19b2202: B22.[不同住子女22]他/她的年齡是多大?[足歲]			
Information	[Type= discrete] [Format=numeric] [Range= 14-99] [Missing=*]		
Statistics [NW/ W]	[Valid=2669 /-] [Invalid=0 /-]		
Value	Label	Cases	Percentage
14		1	0.0%
19		1	0.0%
20		2	0.1%
21		2	0.1%
22		3	0.1%
23		2	0.1%
24		1	0.0%
25		9	0.3%
26		3	0.1%
27		10	0.4%
28		4	0.1%
29		8	0.3%
30		20	0.7%
31		23	0.9%
32		24	0.9%
33		29	1.1%
34		36	1.3%
35		39	1.5%
36		45	1.7%
37		38	1.4%
38		80	3.0%
39		55	2.1%
40		106	4.0%
41		81	3.0%
42		130	4.9%
43		115	4.3%
44		126	4.7%
45		147	5.5%
46		99	3.7%
47		117	4.4%
48		111	4.2%
49		60	2.2%

f19b2202: B22.[不同住子女22]他/她的年齡是多大?[足歲]

Value	Label	Cases	Percentage
50		101	3.8%
51		49	1.8%
52		62	2.3%
53		44	1.6%
54		47	1.8%
55		30	1.1%
56		36	1.3%
57		30	1.1%
58		34	1.3%
59		16	0.6%
60		24	0.9%
61		17	0.6%
62		13	0.5%
63		11	0.4%
64		8	0.3%
65		6	0.2%
66		8	0.3%
67		3	0.1%
68		5	0.2%
69		2	0.1%
70		1	0.0%
71		2	0.1%
72		1	0.0%
73		1	0.0%
88	不適用	512	19.2%
98	不清楚	70	2.6%
99	不詳	9	0.3%

Warning: these figures indicate the number of cases found in the data file. They cannot be interpreted as summary statistics of the population of interest.

f19b2302: B23.[不同住子女22, 6歲以上]他/她的最高學歷(最高的學校教育)是什麼?

Information	[Type= discrete] [Format=numeric] [Range= 0-99] [Missing=*]
Statistics [NW/ W]	[Valid=2669 /-] [Invalid=0 /-]

Value	Label	Cases	Percentage
0	不識字	120	4.5%
1	小學一年級	4	0.1%
2	小學二年級	4	0.1%
3	小學三年級	8	0.3%
4	小學四年級	10	0.4%
5	小學五年級	6	0.2%
6	小學六年級	789	29.6%
7	初中(職)一年級	3	0.1%
8	初中(職)二年級	6	0.2%
9	三初中(職)年級	296	11.1%
10	高中(職)一年級/五專一年級	4	0.1%
11	高中(職)二年級/五專二年級	8	0.3%

# f19b2302: B23.[不同住子女22, 6歲以上]他/她的最高學歷(最高的學校教育)是什麼?			
Value	Label	Cases	Percentage
12	高中(職)三年級/五專三年級	473	<div><div></div></div> 17.7%
13	大學(二三專)一年級/五專四年級	1	<div><div></div></div> 0.0%
14	大學(二三專)二年級/五專五年級	101	<div><div></div></div> 3.8%
15	大學(二三專)三年級	39	<div><div></div></div> 1.5%
16	大學(二三專)四年級	205	<div><div></div></div> 7.7%
17	研究所	44	<div><div></div></div> 1.6%
88	不適用	512	<div><div></div></div> 19.2%
90	識字	4	<div><div></div></div> 0.1%
99	不詳	32	<div><div></div></div> 1.2%
Warning: these figures indicate the number of cases found in the data file. They cannot be interpreted as summary statistics of the population of interest.			
# f19b2402: B24.[不同住子女22, 6歲以上]他/她現在有在工作嗎?或者還在念書?還是在當兵?還是當家庭主婦?或是其他?			
Information	[Type= discrete] [Format=numeric] [Range= 0-9] [Missing=*]		
Statistics [NW/ W]	[Valid=2669 /-] [Invalid=0 /-]		
Value	Label	Cases	Percentage
0	沒有	0	
1	有工作	1496	<div><div></div></div> 56.1%
2	在學	7	<div><div></div></div> 0.3%
3	服役	5	<div><div></div></div> 0.2%
4	家庭主婦	562	<div><div></div></div> 21.1%
5	無業失業或退休	63	<div><div></div></div> 2.4%
6	半工半讀	1	<div><div></div></div> 0.0%
7	其他	12	<div><div></div></div> 0.4%
8	不適用	512	<div><div></div></div> 19.2%
9	不詳	11	<div><div></div></div> 0.4%
Warning: these figures indicate the number of cases found in the data file. They cannot be interpreted as summary statistics of the population of interest.			
# f19b2502: B25.[不同住子女22, 15歲以上]他/她結過婚嗎?(如果是)現在是不是還和先生/太太在一起?			
Information	[Type= discrete] [Format=numeric] [Range= 0-9] [Missing=*]		
Statistics [NW/ W]	[Valid=2669 /-] [Invalid=0 /-]		
Value	Label	Cases	Percentage
0	沒有	0	
1	有偶	1966	<div><div></div></div> 73.7%
2	同居	5	<div><div></div></div> 0.2%
3	分居	9	<div><div></div></div> 0.3%
4	離婚	25	<div><div></div></div> 0.9%
5	喪偶	40	<div><div></div></div> 1.5%
6	未婚	106	<div><div></div></div> 4.0%
8	不適用	513	<div><div></div></div> 19.2%
9	不詳	5	<div><div></div></div> 0.2%
Warning: these figures indicate the number of cases found in the data file. They cannot be interpreted as summary statistics of the population of interest.			
# f19b25a02: B25a.[不同住子女22, 15歲以上]若已婚, 則他/她有幾個孩子?			
Information	[Type= discrete] [Format=numeric] [Range= 0-99] [Missing=*]		
Statistics [NW/ W]	[Valid=2669 /-] [Invalid=0 /-]		

f19b25a02: B25a.[不同住子女22, 15歲以上]若已婚, 則他/她有幾個孩子?

Value	Label	Cases	Percentage
0		61	2.3%
1		180	6.7%
2		710	26.6%
3		650	24.4%
4		311	11.7%
5		86	3.2%
6		27	1.0%
7		10	0.4%
8		3	0.1%
9		2	0.1%
10		1	0.0%
88	不適用	619	23.2%
98	不清楚	0	
99	不詳	9	0.3%

Warning: these figures indicate the number of cases found in the data file. They cannot be interpreted as summary statistics of the population of interest.

f19b2602: B26.[不同住子女22]他/她現住住在什麼地方?

Information	[Type= discrete] [Format=numeric] [Range= 0-9] [Missing=*]
Statistics [NW/ W]	[Valid=2669 /-] [Invalid=0 /-]

Value	Label	Cases	Percentage
0	沒有	0	
1	隔壁	164	6.1%
2	同鄰	122	4.6%
3	同區	614	23.0%
4	他地	1155	43.3%
5	大陸	13	0.5%
6	外國	76	2.8%
7	其他	0	
8	不適用	512	19.2%
9	不詳	13	0.5%

Warning: these figures indicate the number of cases found in the data file. They cannot be interpreted as summary statistics of the population of interest.

f19b2702: B27.[不同住子女22]你們多久會見面一次?

Information	[Type= discrete] [Format=numeric] [Range= 0-99] [Missing=*]
Statistics [NW/ W]	[Valid=2669 /-] [Invalid=0 /-]

Value	Label	Cases	Percentage
0	沒有	0	
1	每天	292	10.9%
2	每隔幾天	255	9.6%
3	每個禮拜	335	12.6%
4	每個月	477	17.9%
5	每隔幾個月	538	20.2%
6	每一年	154	5.8%
7	每隔幾年/久未連絡/不需打電話	86	3.2%
88	不適用	513	19.2%

# f19b2702: B27.[不同住子女22]你們多久會見面一次?			
Value	Label	Cases	Percentage
91	不一定	0	
98	不清楚	1	0.0%
99	不詳	18	0.7%
Warning: these figures indicate the number of cases found in the data file. They cannot be interpreted as summary statistics of the population of interest.			
# f19b2802: B28.[不同住子女22]你們多久會互通電話一次?			
Information	[Type= discrete] [Format=numeric] [Range= 0-99] [Missing=*]		
Statistics [NW/ W]	[Valid=2669 /-] [Invalid=0 /-]		
Value	Label	Cases	Percentage
0	沒有	0	
1	每天	112	4.2%
2	每隔幾天	431	16.1%
3	每個禮拜	458	17.2%
4	每個月	461	17.3%
5	每隔幾個月	234	8.8%
6	每一年	23	0.9%
7	每隔幾年/久未連絡/不需打電話	366	13.7%
88	不適用	513	19.2%
91	不一定	31	1.2%
98	不清楚	2	0.1%
99	不詳	38	1.4%
Warning: these figures indicate the number of cases found in the data file. They cannot be interpreted as summary statistics of the population of interest.			
# f19b20003: B20.不同住子女：序號_23			
Information	[Type= discrete] [Format=numeric] [Range= 0-88] [Missing=*]		
Statistics [NW/ W]	[Valid=2669 /-] [Invalid=0 /-]		
Value	Label	Cases	Percentage
0	沒有	0	
23		1855	69.5%
88	不適用	814	30.5%
Warning: these figures indicate the number of cases found in the data file. They cannot be interpreted as summary statistics of the population of interest.			
# f19b20103: B20.[不同住子女23]他/她與個案之關係及排行			
Information	[Type= discrete] [Format=numeric] [Range= 0-99] [Missing=*]		
Statistics [NW/ W]	[Valid=2669 /-] [Invalid=0 /-]		
Value	Label	Cases	Percentage
0	沒有	0	
1	自己	0	
2	配偶	0	
3	姨太太	0	
4	同居人	0	
11	父親	0	
12	母親	0	
13	公公	0	
14	婆婆	0	
15	岳父	0	

f19b20103: B20.[不同住子女23]他/她與個案之關係及排行

Value	Label	Cases	Percentage
16	岳母	0	
17	養父、繼父	0	
18	養母、繼母	0	
19	其他長輩親戚	0	
21	兄弟	0	
22	姐妹	0	
23	夫之兄弟	0	
24	夫之姐妹	0	
25	妻之兄弟	0	
26	妻之姐妹	0	
29	其他平輩	0	
30	女婿	0	
31	長子	35	1.3%
32	次子	76	2.8%
33	三子	354	13.3%
34	四子	179	6.7%
35	五子及以後	37	1.4%
36	兒子+女兒	1	0.0%
37	養子、義子、繼子、同伴子	2	0.1%
38	兒子(排行不明)兒子們	0	
39	其他姪輩	0	
41	長女	445	16.7%
42	次女	405	15.2%
43	三女	265	9.9%
44	四女	40	1.5%
45	五女及以後	4	0.1%
46	子女+媳婦	0	
47	養女、義女、繼女、同伴女	11	0.4%
48	女兒(排行不明)女兒們	0	
49	其他姪輩	0	
51	內孫	0	
52	內孫女	0	
53	外孫	0	
54	孫子(內外不明)	0	
59	其他孫輩	0	
61	曾孫	0	
62	玄孫	0	
70	其他親戚	0	
71	鄰居	0	
72	朋友	0	
73	傭人	0	
74	職員、雇工	0	
75	房客	0	
76	房東	0	
77	護士、特別看護	0	

# f19b20103: B20.[不同住子女23]他/她與個案之關係及排行			
Value	Label	Cases	Percentage
78	社團義工	0	
79	其他非親戚	0	
81	公立機構	0	
82	私立機構	0	
83	慈善社團	0	
88	不適用	814	30.5%
91	長媳	1	0.0%
92	次媳	0	
93	三媳	0	
94	四媳	0	
95	五媳及以後	0	
96	媳婦們	0	
97	養媳	0	
99	不詳	0	
Warning: these figures indicate the number of cases found in the data file. They cannot be interpreted as summary statistics of the population of interest.			
# f19b2103: B21.[不同住子女23]他/她們分別是男的還是女的?			
Information	[Type= discrete] [Format=numeric] [Range= 0-9] [Missing=*]		
Statistics [NW/ W]	[Valid=2669 /-] [Invalid=0 /-]		
Value	Label	Cases	Percentage
0	沒有	0	
1	男	682	25.6%
2	女	1173	43.9%
8	不適用	814	30.5%
9	不詳	0	
Warning: these figures indicate the number of cases found in the data file. They cannot be interpreted as summary statistics of the population of interest.			
# f19b2203: B22.[不同住子女23]他/她的年齡是多大?[足歲]			
Information	[Type= discrete] [Format=numeric] [Range= 24-99] [Missing=*]		
Statistics [NW/ W]	[Valid=2669 /-] [Invalid=0 /-]		
Value	Label	Cases	Percentage
24		2	0.1%
25		3	0.1%
26		3	0.1%
27		5	0.2%
28		9	0.3%
29		5	0.2%
30		12	0.4%
31		15	0.6%
32		24	0.9%
33		22	0.8%
34		37	1.4%
35		46	1.7%
36		54	2.0%
37		72	2.7%
38		87	3.3%

f19b2203: B22.[不同住子女23]他/她的年齡是多大?[足歲]

Value	Label	Cases	Percentage
39		81	3.0%
40		108	4.0%
41		82	3.1%
42		110	4.1%
43		116	4.3%
44		98	3.7%
45		121	4.5%
46		84	3.1%
47		66	2.5%
48		77	2.9%
49		48	1.8%
50		61	2.3%
51		45	1.7%
52		34	1.3%
53		34	1.3%
54		34	1.3%
55		28	1.0%
56		28	1.0%
57		14	0.5%
58		18	0.7%
59		10	0.4%
60		13	0.5%
61		6	0.2%
62		14	0.5%
63		11	0.4%
64		9	0.3%
65		6	0.2%
66		5	0.2%
67		2	0.1%
68		2	0.1%
70		1	0.0%
72		1	0.0%
73		2	0.1%
75		1	0.0%
88	不適用	814	30.5%
98	不清楚	78	2.9%
99	不詳	11	0.4%

Warning: these figures indicate the number of cases found in the data file. They cannot be interpreted as summary statistics of the population of interest.

f19b2303: B23.[不同住子女23, 6歲以上]他/她的最高學歷(最高的學校教育)是什麼?

Information	[Type= discrete] [Format=numeric] [Range= 0-99] [Missing=*]		
Statistics [NW/ W]	[Valid=2669 /-] [Invalid=0 /-]		
Value	Label	Cases	Percentage
0	不識字	111	4.2%
1	小學一年級	1	0.0%

f19b2303: B23.[不同住子女23, 6歲以上]他/她的最高學歷(最高的學校教育)是什麼?

Value	Label	Cases	Percentage
2	小學二年級	3	0.1%
3	小學三年級	8	0.3%
4	小學四年級	4	0.1%
5	小學五年級	3	0.1%
6	小學六年級	690	25.9%
7	初中(職)一年級	2	0.1%
8	初中(職)二年級	2	0.1%
9	三初中(職)年級	308	11.5%
10	高中(職)一年級/五專一年級	2	0.1%
11	高中(職)二年級/五專二年級	7	0.3%
12	高中(職)三年級/五專三年級	407	15.2%
13	大學(二三專)一年級/五專四年級	1	0.0%
14	大學(二三專)二年級/五專五年級	70	2.6%
15	大學(二三專)三年級	27	1.0%
16	大學(二三專)四年級	149	5.6%
17	研究所	33	1.2%
88	不適用	814	30.5%
90	識字	4	0.1%
99	不詳	23	0.9%

Warning: these figures indicate the number of cases found in the data file. They cannot be interpreted as summary statistics of the population of interest.

f19b2403: B24.[不同住子女23, 6歲以上]他/她現在有在工作嗎?或者還在念書?還是在當兵?還是當家庭主婦?或是其他?

Information	[Type= discrete] [Format=numeric] [Range= 0-9] [Missing=*]
Statistics [NW/ W]	[Valid=2669 /-] [Invalid=0 /-]

Value	Label	Cases	Percentage
0	沒有	0	
1	有工作	1101	41.3%
2	在學	1	0.0%
3	服役	1	0.0%
4	家庭主婦	669	25.1%
5	無業失業或退休	56	2.1%
6	半工半讀	0	
7	其他	17	0.6%
8	不適用	814	30.5%
9	不詳	10	0.4%

Warning: these figures indicate the number of cases found in the data file. They cannot be interpreted as summary statistics of the population of interest.

f19b2503: B25.[不同住子女23, 15歲以上]他/她結過婚嗎?(如果是)現在是不是還和先生/太太在一起?

Information	[Type= discrete] [Format=numeric] [Range= 0-9] [Missing=*]
Statistics [NW/ W]	[Valid=2669 /-] [Invalid=0 /-]

Value	Label	Cases	Percentage
0	沒有	0	
1	有偶	1700	63.7%
2	同居	1	0.0%
3	分居	4	0.1%

f19b2503: B25.[不同住子女23, 15歲以上]他/她結過婚嗎?(如果是)現在是不是還和先生/太太在一起?

Value	Label	Cases	Percentage
4	離婚	22	0.8%
5	喪偶	34	1.3%
6	未婚	83	3.1%
8	不適用	814	30.5%
9	不詳	11	0.4%

Warning: these figures indicate the number of cases found in the data file. They cannot be interpreted as summary statistics of the population of interest.

f19b25a03: B25a.[不同住子女23, 15歲以上]若已婚, 則他/她有幾個孩子?

Information	[Type= discrete] [Format=numeric] [Range= 0-99] [Missing=*]
Statistics [NW/ W]	[Valid=2669 /-] [Invalid=0 /-]

Value	Label	Cases	Percentage
0		43	1.6%
1		174	6.5%
2		600	22.5%
3		587	22.0%
4		240	9.0%
5		80	3.0%
6		17	0.6%
7		9	0.3%
8		6	0.2%
88	不適用	897	33.6%
98	不清楚	1	0.0%
99	不詳	15	0.6%

Warning: these figures indicate the number of cases found in the data file. They cannot be interpreted as summary statistics of the population of interest.

f19b2603: B26.[不同住子女23]他/她現住住在什麼地方?

Information	[Type= discrete] [Format=numeric] [Range= 0-9] [Missing=*]
Statistics [NW/ W]	[Valid=2669 /-] [Invalid=0 /-]

Value	Label	Cases	Percentage
0	沒有	0	
1	隔壁	101	3.8%
2	同鄰	89	3.3%
3	同區	535	20.0%
4	他地	1043	39.1%
5	大陸	14	0.5%
6	外國	66	2.5%
7	其他	0	
8	不適用	814	30.5%
9	不詳	7	0.3%

Warning: these figures indicate the number of cases found in the data file. They cannot be interpreted as summary statistics of the population of interest.

f19b2703: B27.[不同住子女23]你們多久會見面一次?

Information	[Type= discrete] [Format=numeric] [Range= 0-99] [Missing=*]
Statistics [NW/ W]	[Valid=2669 /-] [Invalid=0 /-]

Value	Label	Cases	Percentage
0	沒有	0	

f19b2703: B27.[不同住子女23]你們多久會見面一次？

Value	Label	Cases	Percentage
1	每天	174	<div><div></div></div> 6.5%
2	每隔幾天	237	<div><div></div></div> 8.9%
3	每個禮拜	284	<div><div></div></div> 10.6%
4	每個月	421	<div><div></div></div> 15.8%
5	每隔幾個月	486	<div><div></div></div> 18.2%
6	每一年	143	<div><div></div></div> 5.4%
7	每隔幾年/久未連絡/不需打電話	91	<div><div></div></div> 3.4%
88	不適用	814	<div><div></div></div> 30.5%
91	不一定	1	<div><div></div></div> 0.0%
98	不清楚	0	
99	不詳	18	<div><div></div></div> 0.7%

Warning: these figures indicate the number of cases found in the data file. They cannot be interpreted as summary statistics of the population of interest.

f19b2803: B28.[不同住子女23]你們多久會互通電話一次？

Information	[Type= discrete] [Format=numeric] [Range= 0-99] [Missing=*]
Statistics [NW/ W]	[Valid=2669 /-] [Invalid=0 /-]

Value	Label	Cases	Percentage
0	沒有	0	
1	每天	66	<div><div></div></div> 2.5%
2	每隔幾天	376	<div><div></div></div> 14.1%
3	每個禮拜	414	<div><div></div></div> 15.5%
4	每個月	403	<div><div></div></div> 15.1%
5	每隔幾個月	219	<div><div></div></div> 8.2%
6	每一年	21	<div><div></div></div> 0.8%
7	每隔幾年/久未連絡/不需打電話	288	<div><div></div></div> 10.8%
88	不適用	814	<div><div></div></div> 30.5%
91	不一定	28	<div><div></div></div> 1.0%
98	不清楚	0	
99	不詳	40	<div><div></div></div> 1.5%

Warning: these figures indicate the number of cases found in the data file. They cannot be interpreted as summary statistics of the population of interest.

# f19b20004: B20.不同住子女：序號_24			
Information		[Type= discrete] [Format=numeric] [Range= 0-88] [Missing=*]	
Statistics [NW/ W]		[Valid=2669 /-] [Invalid=0 /-]	
Value	Label	Cases	Percentage
0	沒有	0	
24		1464	<div></div> 54.9%
88	不適用	1205	<div></div> 45.1%
Warning: these figures indicate the number of cases found in the data file. They cannot be interpreted as summary statistics of the population of interest.			
# f19b20104: B20.[不同住子女24]他/她與個案之關係及排行			
Information		[Type= discrete] [Format=numeric] [Range= 0-99] [Missing=*]	
Statistics [NW/ W]		[Valid=2669 /-] [Invalid=0 /-]	
Value	Label	Cases	Percentage
0	沒有	0	
1	自己	0	
2	配偶	0	
3	姨太太	0	
4	同居人	0	
11	父親	0	
12	母親	0	
13	公公	0	
14	婆婆	0	
15	岳父	0	
16	岳母	0	
17	養父、繼父	0	
18	養母、繼母	0	
19	其他長輩親戚	0	
21	兄弟	0	
22	姐妹	0	
23	夫之兄弟	0	
24	夫之姐妹	0	
25	妻之兄弟	0	
26	妻之姐妹	0	
29	其他平輩	0	
30	女婿	0	
31	長子	23	<div></div> 0.9%
32	次子	38	<div></div> 1.4%
33	三子	46	<div></div> 1.7%
34	四子	140	<div></div> 5.2%
35	五子及以後	81	<div></div> 3.0%
36	兒子+女兒	3	<div></div> 0.1%
37	養子、義子、繼子、同伴子	1	<div></div> 0.0%
38	兒子(排行不明)兒子們	0	
39	其他姪輩	0	
41	長女	293	<div></div> 11.0%
42	次女	349	<div></div> 13.1%
43	三女	281	<div></div> 10.5%

# f19b20104: B20.[不同住子女24]他/她與個案之關係及排行			
Value	Label	Cases	Percentage
44	四女	169	<div><div></div></div> 6.3%
45	五女及以後	26	<div><div></div></div> 1.0%
46	子女+媳婦	1	<div><div></div></div> 0.0%
47	養女、義女、繼女、同伴女	11	<div><div></div></div> 0.4%
48	女兒(排行不明)女兒們	0	
49	其他姪輩	0	
51	內孫	0	
52	內孫女	0	
53	外孫	0	
54	孫子(內外不明)	0	
59	其他孫輩	0	
61	曾孫	0	
62	玄孫	0	
70	其他親戚	0	
71	鄰居	0	
72	朋友	0	
73	傭人	0	
74	職員、雇工	0	
75	房客	0	
76	房東	0	
77	護士、特別看護	0	
78	社團義工	0	
79	其他非親戚	0	
81	公立機構	0	
82	私立機構	0	
83	慈善社團	0	
88	不適用	1205	<div><div></div></div> 45.1%
91	長媳	0	
92	次媳	2	<div><div></div></div> 0.1%
93	三媳	0	
94	四媳	0	
95	五媳及以後	0	
96	媳婦們	0	
97	養媳	0	
99	不詳	0	
Warning: these figures indicate the number of cases found in the data file. They cannot be interpreted as summary statistics of the population of interest.			
# f19b2104: B21.[不同住子女24]他/她們分別是男的還是女的?			
Information	[Type= discrete] [Format=numeric] [Range= 0-9] [Missing=*]		
Statistics [NW/ W]	[Valid=2669 /-] [Invalid=0 /-]		
Value	Label	Cases	Percentage
0	沒有	0	
1	男	330	<div><div></div></div> 12.4%
2	女	1134	<div><div></div></div> 42.5%
8	不適用	1205	<div><div></div></div> 45.1%

# f19b2104: B21.[不同住子女24]他/她們分別是男的還是女的?			
Value	Label	Cases	Percentage
9	不詳	0	
Warning: these figures indicate the number of cases found in the data file. They cannot be interpreted as summary statistics of the population of interest.			
# f19b2204: B22.[不同住子女24]他/她的年齡是多大?[足歲]			
Information	[Type= discrete] [Format=numeric] [Range= 19-99] [Missing=*]		
Statistics [NW/ W]	[Valid=2669 /-] [Invalid=0 /-]		
Value	Label	Cases	Percentage
19		1	0.0%
20		1	0.0%
23		2	0.1%
24		4	0.1%
25		1	0.0%
26		2	0.1%
27		4	0.1%
28		1	0.0%
29		9	0.3%
30		16	0.6%
31		16	0.6%
32		19	0.7%
33		24	0.9%
34		35	1.3%
35		44	1.6%
36		49	1.8%
37		55	2.1%
38		70	2.6%
39		71	2.7%
40		91	3.4%
41		68	2.5%
42		83	3.1%
43		91	3.4%
44		67	2.5%
45		67	2.5%
46		62	2.3%
47		57	2.1%
48		71	2.7%
49		47	1.8%
50		35	1.3%
51		25	0.9%
52		32	1.2%
53		26	1.0%
54		23	0.9%
55		27	1.0%
56		13	0.5%
57		16	0.6%
58		12	0.4%

# f19b2204: B22.[不同住子女24]他/她的年齡是多大?[足歲]				
Value		Label	Cases	Percentage
59			10	<div><div></div></div> 0.4%
60			15	<div><div></div></div> 0.6%
61			7	<div><div></div></div> 0.3%
62			11	<div><div></div></div> 0.4%
63			6	<div><div></div></div> 0.2%
64			4	<div><div></div></div> 0.1%
65			2	<div><div></div></div> 0.1%
66			3	<div><div></div></div> 0.1%
68			2	<div><div></div></div> 0.1%
71			1	<div><div></div></div> 0.0%
72			1	<div><div></div></div> 0.0%
88		不適用	1205	<div><div></div></div> 45.1%
98		不清楚	55	<div><div></div></div> 2.1%
99		不詳	10	<div><div></div></div> 0.4%
Warning: these figures indicate the number of cases found in the data file. They cannot be interpreted as summary statistics of the population of interest.				
# f19b2304: B23.[不同住子女24， 6歲以上]他/她的最高學歷(最高的學校教育)是什麼?				
Information		[Type= discrete] [Format=numeric] [Range= 0-99] [Missing=*]		
Statistics [NW/ W]		[Valid=2669 /-] [Invalid=0 /-]		
Value		Label	Cases	Percentage
0		不識字	88	<div><div></div></div> 3.3%
1		小學一年級	3	<div><div></div></div> 0.1%
2		小學二年級	1	<div><div></div></div> 0.0%
3		小學三年級	3	<div><div></div></div> 0.1%
4		小學四年級	3	<div><div></div></div> 0.1%
5		小學五年級	3	<div><div></div></div> 0.1%
6		小學六年級	581	<div><div></div></div> 21.8%
7		初中(職)一年級	0	
8		初中(職)二年級	5	<div><div></div></div> 0.2%
9		三初中(職)年級	251	<div><div></div></div> 9.4%
10		高中(職)一年級/五專一年級	2	<div><div></div></div> 0.1%
11		高中(職)二年級/五專二年級	2	<div><div></div></div> 0.1%
12		高中(職)三年級/五專三年級	309	<div><div></div></div> 11.6%
13		大學(二三專)一年級/五專四年級	2	<div><div></div></div> 0.1%
14		大學(二三專)二年級/五專五年級	42	<div><div></div></div> 1.6%
15		大學(二三專)三年級	28	<div><div></div></div> 1.0%
16		大學(二三專)四年級	101	<div><div></div></div> 3.8%
17		研究所	14	<div><div></div></div> 0.5%
88		不適用	1205	<div><div></div></div> 45.1%
90		識字	4	<div><div></div></div> 0.1%
99		不詳	22	<div><div></div></div> 0.8%
Warning: these figures indicate the number of cases found in the data file. They cannot be interpreted as summary statistics of the population of interest.				
# f19b2404: B24.[不同住子女24， 6歲以上]他/她現在有在工作嗎?或者還在念書?還是在當兵?還是當家庭主婦?或是其他?				
Information		[Type= discrete] [Format=numeric] [Range= 0-9] [Missing=*]		

f19b2404: B24.[不同住子女24, 6歲以上]他/她現在有在工作嗎?或者還在念書?還是在當兵?還是當家庭主婦?或是其他?

Statistics [NW/ W]		[Valid=2669 /-] [Invalid=0 /-]	
Value	Label	Cases	Percentage
0	沒有	0	
1	有工作	794	<div><div></div></div> 29.7%
2	在學	5	<div><div></div></div> 0.2%
3	服役	2	<div><div></div></div> 0.1%
4	家庭主婦	620	<div><div></div></div> 23.2%
5	無業失業或退休	29	<div><div></div></div> 1.1%
6	半工半讀	0	
7	其他	6	<div><div></div></div> 0.2%
8	不適用	1205	<div><div></div></div> 45.1%
9	不詳	8	<div><div></div></div> 0.3%

Warning: these figures indicate the number of cases found in the data file. They cannot be interpreted as summary statistics of the population of interest.

f19b2504: B25.[不同住子女24, 15歲以上]他/她結過婚嗎?(如果是)現在是不是還和先生/太太在一起?

Information		[Type= discrete] [Format=numeric] [Range= 0-9] [Missing=*]	
Statistics [NW/ W]		[Valid=2669 /-] [Invalid=0 /-]	
Value	Label	Cases	Percentage
0	沒有	0	
1	有偶	1376	<div><div></div></div> 51.6%
2	同居	4	<div><div></div></div> 0.1%
3	分居	1	<div><div></div></div> 0.0%
4	離婚	12	<div><div></div></div> 0.4%
5	喪偶	25	<div><div></div></div> 0.9%
6	未婚	39	<div><div></div></div> 1.5%
8	不適用	1205	<div><div></div></div> 45.1%
9	不詳	7	<div><div></div></div> 0.3%

Warning: these figures indicate the number of cases found in the data file. They cannot be interpreted as summary statistics of the population of interest.

f19b25a04: B25a.[不同住子女24, 15歲以上]若已婚, 則他/她有幾個孩子?

Information		[Type= discrete] [Format=numeric] [Range= 0-99] [Missing=*]	
Statistics [NW/ W]		[Valid=2669 /-] [Invalid=0 /-]	
Value	Label	Cases	Percentage
0		34	<div><div></div></div> 1.3%
1		118	<div><div></div></div> 4.4%
2		529	<div><div></div></div> 19.8%
3		464	<div><div></div></div> 17.4%
4		195	<div><div></div></div> 7.3%
5		55	<div><div></div></div> 2.1%
6		11	<div><div></div></div> 0.4%
7		3	<div><div></div></div> 0.1%
8		2	<div><div></div></div> 0.1%
9		3	<div><div></div></div> 0.1%
88	不適用	1244	<div><div></div></div> 46.6%
98	不清楚	1	<div><div></div></div> 0.0%

# f19b25a04: B25a.[不同住子女24, 15歲以上]若已婚, 則他/她有幾個孩子?			
Value	Label	Cases	Percentage
99	不詳	10	0.4%
Warning: these figures indicate the number of cases found in the data file. They cannot be interpreted as summary statistics of the population of interest.			
# f19b2604: B26.[不同住子女24]他/她現住住在什麼地方?			
Information	[Type= discrete] [Format=numeric] [Range= 0-9] [Missing=*]		
Statistics [NW/ W]	[Valid=2669 /-] [Invalid=0 /-]		
Value	Label	Cases	Percentage
0	沒有	0	
1	隔壁	74	2.8%
2	同鄰	53	2.0%
3	同區	413	15.5%
4	他地	867	32.5%
5	大陸	7	0.3%
6	外國	43	1.6%
7	其他	0	
8	不適用	1205	45.1%
9	不詳	7	0.3%
Warning: these figures indicate the number of cases found in the data file. They cannot be interpreted as summary statistics of the population of interest.			
# f19b2704: B27.[不同住子女24]你們多久會見面一次?			
Information	[Type= discrete] [Format=numeric] [Range= 0-99] [Missing=*]		
Statistics [NW/ W]	[Valid=2669 /-] [Invalid=0 /-]		
Value	Label	Cases	Percentage
0	沒有	0	
1	每天	125	4.7%
2	每隔幾天	183	6.9%
3	每個禮拜	244	9.1%
4	每個月	317	11.9%
5	每隔幾個月	409	15.3%
6	每一年	118	4.4%
7	每隔幾年/久未連絡/不需打電話	54	2.0%
88	不適用	1205	45.1%
91	不一定	0	
98	不清楚	0	
99	不詳	14	0.5%
Warning: these figures indicate the number of cases found in the data file. They cannot be interpreted as summary statistics of the population of interest.			
# f19b2804: B28.[不同住子女24]你們多久會互通電話一次?			
Information	[Type= discrete] [Format=numeric] [Range= 0-99] [Missing=*]		
Statistics [NW/ W]	[Valid=2669 /-] [Invalid=0 /-]		
Value	Label	Cases	Percentage
0	沒有	0	
1	每天	46	1.7%
2	每隔幾天	313	11.7%
3	每個禮拜	320	12.0%
4	每個月	335	12.6%

# f19b2804: B28.[不同住子女24]你們多久會互通電話一次?			
Value	Label	Cases	Percentage
5	每隔幾個月	185	<div><div></div></div> 6.9%
6	每一年	21	<div><div></div></div> 0.8%
7	每隔幾年/久未連絡/不需打電話	197	<div><div></div></div> 7.4%
88	不適用	1205	<div><div></div></div> 45.1%
91	不一定	21	<div><div></div></div> 0.8%
98	不清楚	0	
99	不詳	26	<div><div></div></div> 1.0%
Warning: these figures indicate the number of cases found in the data file. They cannot be interpreted as summary statistics of the population of interest.			
# f19b20005: B20.不同住子女：序號_25			
Information	[Type= discrete] [Format=numeric] [Range= 0-88] [Missing=*]		
Statistics [NW/ W]	[Valid=2669 /-] [Invalid=0 /-]		
Value	Label	Cases	Percentage
0	沒有	0	
25		984	<div><div></div></div> 36.9%
88	不適用	1685	<div><div></div></div> 63.1%
Warning: these figures indicate the number of cases found in the data file. They cannot be interpreted as summary statistics of the population of interest.			
# f19b20105: B20.[不同住子女25]他/她與個案之關係及排行			
Information	[Type= discrete] [Format=numeric] [Range= 0-99] [Missing=*]		
Statistics [NW/ W]	[Valid=2669 /-] [Invalid=0 /-]		
Value	Label	Cases	Percentage
0	沒有	0	
1	自己	0	
2	配偶	0	
3	姨太太	0	
4	同居人	0	
11	父親	0	
12	母親	0	
13	公公	0	
14	婆婆	0	
15	岳父	0	
16	岳母	0	
17	養父、繼父	0	
18	養母、繼母	0	
19	其他長輩親戚	0	
21	兄弟	0	
22	姐妹	0	
23	夫之兄弟	0	
24	夫之姐妹	0	
25	妻之兄弟	0	
26	妻之姐妹	0	
29	其他平輩	1	<div><div></div></div> 0.0%
30	女婿	0	
31	長子	18	<div><div></div></div> 0.7%
32	次子	23	<div><div></div></div> 0.9%

f19b20105: B20.[不同住子女25]他/她與個案之關係及排行

Value	Label	Cases	Percentage
33	三子	33	1.2%
34	四子	24	0.9%
35	五子及以後	70	2.6%
36	兒子+女兒	8	0.3%
37	養子、義子、繼子、同伴子	1	0.0%
38	兒子(排行不明)兒子們	1	0.0%
39	其他姪輩	0	
41	長女	103	3.9%
42	次女	226	8.5%
43	三女	221	8.3%
44	四女	157	5.9%
45	五女及以後	87	3.3%
46	子女+媳婦	4	0.1%
47	養女、義女、繼女、同伴女	6	0.2%
48	女兒(排行不明)女兒們	0	
49	其他姪輩	0	
51	內孫	0	
52	內孫女	0	
53	外孫	0	
54	孫子(內外不明)	0	
59	其他孫輩	0	
61	曾孫	0	
62	玄孫	0	
70	其他親戚	0	
71	鄰居	0	
72	朋友	0	
73	傭人	0	
74	職員、雇工	0	
75	房客	0	
76	房東	0	
77	護士、特別看護	0	
78	社團義工	0	
79	其他非親戚	0	
81	公立機構	0	
82	私立機構	0	
83	慈善社團	0	
88	不適用	1685	63.1%
91	長媳	0	
92	次媳	0	
93	三媳	1	0.0%
94	四媳	0	
95	五媳及以後	0	
96	媳婦們	0	
97	養媳	0	
99	不詳	0	

# f19b20105: B20.[不同住子女25]他/她與個案之關係及排行			
Warning: these figures indicate the number of cases found in the data file. They cannot be interpreted as summary statistics of the population of interest.			
# f19b2105: B21.[不同住子女25]他/她們分別是男的還是女的?			
Information	[Type= discrete] [Format=numeric] [Range= 0-9] [Missing=*]		
Statistics [NW/ W]	[Valid=2669 /-] [Invalid=0 /-]		
Value	Label	Cases	Percentage
0	沒有	0	
1	男	175	<div><div></div></div> 6.6%
2	女	809	<div><div></div></div> 30.3%
8	不適用	1685	<div><div></div></div> 63.1%
9	不詳	0	
Warning: these figures indicate the number of cases found in the data file. They cannot be interpreted as summary statistics of the population of interest.			
# f19b2205: B22.[不同住子女25]他/她的年齡是多大?[足歲]			
Information	[Type= discrete] [Format=numeric] [Range= 25-99] [Missing=*]		
Statistics [NW/ W]	[Valid=2669 /-] [Invalid=0 /-]		
Value	Label	Cases	Percentage
25		2	<div><div></div></div> 0.1%
26		2	<div><div></div></div> 0.1%
27		2	<div><div></div></div> 0.1%
28		4	<div><div></div></div> 0.1%
29		5	<div><div></div></div> 0.2%
30		15	<div><div></div></div> 0.6%
31		18	<div><div></div></div> 0.7%
32		22	<div><div></div></div> 0.8%
33		31	<div><div></div></div> 1.2%
34		31	<div><div></div></div> 1.2%
35		30	<div><div></div></div> 1.1%
36		32	<div><div></div></div> 1.2%
37		42	<div><div></div></div> 1.6%
38		49	<div><div></div></div> 1.8%
39		55	<div><div></div></div> 2.1%
40		74	<div><div></div></div> 2.8%
41		53	<div><div></div></div> 2.0%
42		46	<div><div></div></div> 1.7%
43		43	<div><div></div></div> 1.6%
44		36	<div><div></div></div> 1.3%
45		47	<div><div></div></div> 1.8%
46		44	<div><div></div></div> 1.6%
47		35	<div><div></div></div> 1.3%
48		34	<div><div></div></div> 1.3%
49		19	<div><div></div></div> 0.7%
50		22	<div><div></div></div> 0.8%
51		11	<div><div></div></div> 0.4%
52		17	<div><div></div></div> 0.6%
53		12	<div><div></div></div> 0.4%
54		15	<div><div></div></div> 0.6%

f19b2205: B22.[不同住子女25]他/她的年齡是多大?[足歲]

Value	Label	Cases	Percentage
55		16	0.6%
56		11	0.4%
57		15	0.6%
58		8	0.3%
59		6	0.2%
60		7	0.3%
61		4	0.1%
62		4	0.1%
63		1	0.0%
64		3	0.1%
65		2	0.1%
66		1	0.0%
68		1	0.0%
69		1	0.0%
70		1	0.0%
88	不適用	1685	63.1%
98	不清楚	46	1.7%
99	不詳	9	0.3%

Warning: these figures indicate the number of cases found in the data file. They cannot be interpreted as summary statistics of the population of interest.

f19b2305: B23.[不同住子女25, 6歲以上]他/她的最高學歷(最高的學校教育)是什麼?

Information	[Type= discrete] [Format=numeric] [Range= 0-99] [Missing=*]
Statistics [NW/ W]	[Valid=2669 /-] [Invalid=0 /-]

Value	Label	Cases	Percentage
0	不識字	56	2.1%
1	小學一年級	0	
2	小學二年級	2	0.1%
3	小學三年級	7	0.3%
4	小學四年級	1	0.0%
5	小學五年級	1	0.0%
6	小學六年級	402	15.1%
7	初中(職)一年級	2	0.1%
8	初中(職)二年級	0	
9	三初中(職)年級	162	6.1%
10	高中(職)一年級/五專一年級	2	0.1%
11	高中(職)二年級/五專二年級	2	0.1%
12	高中(職)三年級/五專三年級	216	8.1%
13	大學(二三專)一年級/五專四年級	1	0.0%
14	大學(二三專)二年級/五專五年級	32	1.2%
15	大學(二三專)三年級	13	0.5%
16	大學(二三專)四年級	69	2.6%
17	研究所	6	0.2%
88	不適用	1685	63.1%
90	識字	1	0.0%
99	不詳	9	0.3%

Warning: these figures indicate the number of cases found in the data file. They cannot be interpreted as summary statistics of the population of interest.

f19b2405: B24.[不同住子女25, 6歲以上]他/她現在有在工作嗎?或者還在念書?還是在當兵?還是當家庭主婦?或是其他?

Information	[Type= discrete] [Format=numeric] [Range= 0-9] [Missing=*]
Statistics [NW/ W]	[Valid=2669 /-] [Invalid=0 /-]

Value	Label	Cases	Percentage
0	沒有	0	
1	有工作	509	<div><div></div></div> 19.1%
2	在學	3	<div><div></div></div> 0.1%
3	服役	0	
4	家庭主婦	435	<div><div></div></div> 16.3%
5	無業失業或退休	26	<div><div></div></div> 1.0%
6	半工半讀	0	
7	其他	4	<div><div></div></div> 0.1%
8	不適用	1685	<div><div></div></div> 63.1%
9	不詳	7	<div><div></div></div> 0.3%

Warning: these figures indicate the number of cases found in the data file. They cannot be interpreted as summary statistics of the population of interest.

f19b2505: B25.[不同住子女25, 15歲以上]他/她結過婚嗎?(如果是)現在是不是還和先生/太太在一起?

Information	[Type= discrete] [Format=numeric] [Range= 0-9] [Missing=*]
Statistics [NW/ W]	[Valid=2669 /-] [Invalid=0 /-]

Value	Label	Cases	Percentage
0	沒有	0	
1	有偶	915	<div><div></div></div> 34.3%
2	同居	0	
3	分居	1	<div><div></div></div> 0.0%
4	離婚	7	<div><div></div></div> 0.3%
5	喪偶	22	<div><div></div></div> 0.8%
6	未婚	35	<div><div></div></div> 1.3%
8	不適用	1685	<div><div></div></div> 63.1%
9	不詳	4	<div><div></div></div> 0.1%

Warning: these figures indicate the number of cases found in the data file. They cannot be interpreted as summary statistics of the population of interest.

f19b25a05: B25a.[不同住子女25, 15歲以上]若已婚, 則他/她有幾個孩子?

Information	[Type= discrete] [Format=numeric] [Range= 0-99] [Missing=*]
Statistics [NW/ W]	[Valid=2669 /-] [Invalid=0 /-]

Value	Label	Cases	Percentage
0		23	<div><div></div></div> 0.9%
1		104	<div><div></div></div> 3.9%
2		320	<div><div></div></div> 12.0%
3		333	<div><div></div></div> 12.5%
4		111	<div><div></div></div> 4.2%
5		37	<div><div></div></div> 1.4%
6		7	<div><div></div></div> 0.3%
7		7	<div><div></div></div> 0.3%
88	不適用	1720	<div><div></div></div> 64.4%
98	不清楚	0	
99	不詳	7	<div><div></div></div> 0.3%

Warning: these figures indicate the number of cases found in the data file. They cannot be interpreted as summary statistics of the population of interest.

# f19b2605: B26.[不同住子女25]他/她現住住在什麼地方?			
Information	[Type= discrete] [Format=numeric] [Range= 0-9] [Missing=*]		
Statistics [NW/ W]	[Valid=2669 /-] [Invalid=0 /-]		
Value	Label	Cases	Percentage
0	沒有	0	
1	隔壁	39	1.5%
2	同鄰	53	2.0%
3	同區	276	10.3%
4	他地	590	22.1%
5	大陸	3	0.1%
6	外國	19	0.7%
7	其他	0	
8	不適用	1685	63.1%
9	不詳	4	0.1%
Warning: these figures indicate the number of cases found in the data file. They cannot be interpreted as summary statistics of the population of interest.			
# f19b2705: B27.[不同住子女25]你們多久會見面一次?			
Information	[Type= discrete] [Format=numeric] [Range= 0-99] [Missing=*]		
Statistics [NW/ W]	[Valid=2669 /-] [Invalid=0 /-]		
Value	Label	Cases	Percentage
0	沒有	0	
1	每天	82	3.1%
2	每隔幾天	115	4.3%
3	每個禮拜	137	5.1%
4	每個月	223	8.4%
5	每隔幾個月	292	10.9%
6	每一年	90	3.4%
7	每隔幾年/久未連絡/不需打電話	33	1.2%
88	不適用	1685	63.1%
91	不一定	0	
98	不清楚	0	
99	不詳	12	0.4%
Warning: these figures indicate the number of cases found in the data file. They cannot be interpreted as summary statistics of the population of interest.			
# f19b2805: B28.[不同住子女25]你們多久會互通電話一次?			
Information	[Type= discrete] [Format=numeric] [Range= 0-99] [Missing=*]		
Statistics [NW/ W]	[Valid=2669 /-] [Invalid=0 /-]		
Value	Label	Cases	Percentage
0	沒有	0	
1	每天	49	1.8%
2	每隔幾天	189	7.1%
3	每個禮拜	203	7.6%
4	每個月	241	9.0%
5	每隔幾個月	129	4.8%
6	每一年	10	0.4%
7	每隔幾年/久未連絡/不需打電話	129	4.8%
88	不適用	1685	63.1%

# f19b2805: B28.[不同住子女25]你們多久會互通電話一次?			
Value	Label	Cases	Percentage
91	不一定	14	0.5%
98	不清楚	0	
99	不詳	20	0.7%
Warning: these figures indicate the number of cases found in the data file. They cannot be interpreted as summary statistics of the population of interest.			
# f19b20006: B20.不同住子女：序號_26			
Information	[Type= discrete] [Format=numeric] [Range= 0-88] [Missing=*]		
Statistics [NW/ W]	[Valid=2669 /-] [Invalid=0 /-]		
Value	Label	Cases	Percentage
0	沒有	0	
26		553	20.7%
88	不適用	2116	79.3%
Warning: these figures indicate the number of cases found in the data file. They cannot be interpreted as summary statistics of the population of interest.			
# f19b20106: B20.[不同住子女26]他/她與個案之關係及排行			
Information	[Type= discrete] [Format=numeric] [Range= 0-99] [Missing=*]		
Statistics [NW/ W]	[Valid=2669 /-] [Invalid=0 /-]		
Value	Label	Cases	Percentage
0	沒有	0	
1	自己	0	
2	配偶	0	
3	姨太太	0	
4	同居人	0	
11	父親	0	
12	母親	0	
13	公公	0	
14	婆婆	0	
15	岳父	0	
16	岳母	0	
17	養父、繼父	0	
18	養母、繼母	0	
19	其他長輩親戚	0	
21	兄弟	0	
22	姐妹	0	
23	夫之兄弟	0	
24	夫之姐妹	0	
25	妻之兄弟	0	
26	妻之姐妹	0	
29	其他平輩	0	
30	女婿	0	
31	長子	8	0.3%
32	次子	14	0.5%
33	三子	20	0.7%
34	四子	13	0.5%
35	五子及以後	41	1.5%
36	兒子+女兒	5	0.2%

# f19b20106: B20.[不同住子女26]他/她與個案之關係及排行			
Value	Label	Cases	Percentage
37	養子、義子、繼子、同伴子	3	0.1%
38	兒子(排行不明)兒子們	0	
39	其他姪輩	0	
41	長女	37	1.4%
42	次女	79	3.0%
43	三女	119	4.5%
44	四女	101	3.8%
45	五女及以後	97	3.6%
46	子女+媳婦	9	0.3%
47	養女、義女、繼女、同伴女	5	0.2%
48	女兒(排行不明)女兒們	0	
49	其他姪輩	0	
51	內孫	0	
52	內孫女	0	
53	外孫	0	
54	孫子(內外不明)	0	
59	其他孫輩	0	
61	曾孫	0	
62	玄孫	0	
70	其他親戚	0	
71	鄰居	0	
72	朋友	0	
73	傭人	0	
74	職員、雇工	0	
75	房客	0	
76	房東	0	
77	護士、特別看護	0	
78	社團義工	0	
79	其他非親戚	0	
81	公立機構	0	
82	私立機構	0	
83	慈善社團	0	
88	不適用	2116	79.3%
91	長媳	1	0.0%
92	次媳	0	
93	三媳	0	
94	四媳	1	0.0%
95	五媳及以後	0	
96	媳婦們	0	
97	養媳	0	
99	不詳	0	
Warning: these figures indicate the number of cases found in the data file. They cannot be interpreted as summary statistics of the population of interest.			
# f19b2106: B21.[不同住子女26]他/她們分別是男的還是女的?			
Information	[Type= discrete] [Format=numeric] [Range= 0-9] [Missing=*]		
Statistics [NW/ W]	[Valid=2669 /-] [Invalid=0 /-]		

f19b2106: B21.[不同住子女26]他/她們分別是男的還是女的?

Value	Label	Cases	Percentage
0	沒有	0	
1	男	103	3.9%
2	女	450	16.9%
8	不適用	2116	79.3%
9	不詳	0	

Warning: these figures indicate the number of cases found in the data file. They cannot be interpreted as summary statistics of the population of interest.

f19b2206: B22.[不同住子女26]他/她的年齡是多大?[足歲]

Information	[Type= discrete] [Format=numeric] [Range= 22-99] [Missing=*]
Statistics [NW/ W]	[Valid=2669 /-] [Invalid=0 /-]

Value	Label	Cases	Percentage
22		1	0.0%
24		1	0.0%
26		1	0.0%
27		1	0.0%
28		4	0.1%
29		4	0.1%
30		8	0.3%
31		10	0.4%
32		10	0.4%
33		10	0.4%
34		16	0.6%
35		22	0.8%
36		30	1.1%
37		34	1.3%
38		34	1.3%
39		34	1.3%
40		37	1.4%
41		23	0.9%
42		18	0.7%
43		25	0.9%
44		15	0.6%
45		26	1.0%
46		20	0.7%
47		20	0.7%
48		22	0.8%
49		10	0.4%
50		18	0.7%
51		9	0.3%
52		10	0.4%
53		7	0.3%
54		6	0.2%
55		6	0.2%
56		9	0.3%
57		7	0.3%

# f19b2206: B22.[不同住子女26]他/她的年齡是多大?[足歲]			
Value	Label	Cases	Percentage
58		4	0.1%
60		2	0.1%
62		1	0.0%
63		1	0.0%
64		1	0.0%
65		1	0.0%
67		2	0.1%
88	不適用	2116	<div><div></div></div> 79.3%
98	不清楚	27	1.0%
99	不詳	6	0.2%
Warning: these figures indicate the number of cases found in the data file. They cannot be interpreted as summary statistics of the population of interest.			
# f19b2306: B23.[不同住子女26, 6歲以上]他/她的最高學歷(最高的學校教育)是什麼?			
Information	[Type= discrete] [Format=numeric] [Range= 0-99] [Missing=*]		
Statistics [NW/ W]	[Valid=2669 /-] [Invalid=0 /-]		
Value	Label	Cases	Percentage
0	不識字	27	1.0%
1	小學一年級	0	
2	小學二年級	0	
3	小學三年級	4	0.1%
4	小學四年級	3	0.1%
5	小學五年級	0	
6	小學六年級	224	8.4%
7	初中(職)一年級	1	0.0%
8	初中(職)二年級	1	0.0%
9	三初中(職)年級	97	3.6%
10	高中(職)一年級/五專一年級	3	0.1%
11	高中(職)二年級/五專二年級	3	0.1%
12	高中(職)三年級/五專三年級	119	4.5%
13	大學(二三專)一年級/五專四年級	1	0.0%
14	大學(二三專)二年級/五專五年級	27	1.0%
15	大學(二三專)三年級	7	0.3%
16	大學(二三專)四年級	19	0.7%
17	研究所	10	0.4%
88	不適用	2116	<div><div></div></div> 79.3%
90	識字	0	
99	不詳	7	0.3%
Warning: these figures indicate the number of cases found in the data file. They cannot be interpreted as summary statistics of the population of interest.			
# f19b2406: B24.[不同住子女26, 6歲以上]他/她現在有在工作嗎?或者還在念書?還是在當兵?還是當家庭主婦?或是其他?			
Information	[Type= discrete] [Format=numeric] [Range= 0-9] [Missing=*]		
Statistics [NW/ W]	[Valid=2669 /-] [Invalid=0 /-]		
Value	Label	Cases	Percentage
0	沒有	0	
1	有工作	269	<div><div></div></div> 10.1%

f19b2406: B24.[不同住子女26, 6歲以上]他/她現在有在工作嗎?或者還在念書?還是在當兵?還是當家庭主婦?或是其他?

Value	Label	Cases	Percentage
2	在學	0	
3	服役	1	0.0%
4	家庭主婦	261	9.8%
5	無業失業或退休	12	0.4%
6	半工半讀	0	
7	其他	4	0.1%
8	不適用	2116	79.3%
9	不詳	6	0.2%

Warning: these figures indicate the number of cases found in the data file. They cannot be interpreted as summary statistics of the population of interest.

f19b2506: B25.[不同住子女26, 15歲以上]他/她結過婚嗎?(如果是)現在是不是還和先生/太太在一起?

Information	[Type= discrete] [Format=numeric] [Range= 0-9] [Missing=*]
Statistics [NW/ W]	[Valid=2669 /-] [Invalid=0 /-]

Value	Label	Cases	Percentage
0	沒有	0	
1	有偶	509	19.1%
2	同居	1	0.0%
3	分居	0	
4	離婚	7	0.3%
5	喪偶	10	0.4%
6	未婚	19	0.7%
8	不適用	2116	79.3%
9	不詳	7	0.3%

Warning: these figures indicate the number of cases found in the data file. They cannot be interpreted as summary statistics of the population of interest.

f19b25a06: B25a.[不同住子女26, 15歲以上]若已婚, 則他/她有幾個孩子?

Information	[Type= discrete] [Format=numeric] [Range= 0-99] [Missing=*]
Statistics [NW/ W]	[Valid=2669 /-] [Invalid=0 /-]

Value	Label	Cases	Percentage
0		10	0.4%
1		52	1.9%
2		181	6.8%
3		193	7.2%
4		62	2.3%
5		18	0.7%
6		9	0.3%
8		1	0.0%
88	不適用	2135	80.0%
98	不清楚	0	
99	不詳	8	0.3%

Warning: these figures indicate the number of cases found in the data file. They cannot be interpreted as summary statistics of the population of interest.

f19b2606: B26.[不同住子女26]他/她現住住在什麼地方?

Information	[Type= discrete] [Format=numeric] [Range= 0-9] [Missing=*]
Statistics [NW/ W]	[Valid=2669 /-] [Invalid=0 /-]

# f19b2606: B26.[不同住子女26]他/她現住住在什麼地方?			
Value	Label	Cases	Percentage
0	沒有	0	
1	隔壁	15	0.6%
2	同鄰	27	1.0%
3	同區	160	6.0%
4	他地	329	12.3%
5	大陸	1	0.0%
6	外國	16	0.6%
7	其他	0	
8	不適用	2116	79.3%
9	不詳	5	0.2%
Warning: these figures indicate the number of cases found in the data file. They cannot be interpreted as summary statistics of the population of interest.			
# f19b2706: B27.[不同住子女26]你們多久會見面一次?			
Information	[Type= discrete] [Format=numeric] [Range= 0-99] [Missing=*]		
Statistics [NW/ W]	[Valid=2669 /-] [Invalid=0 /-]		
Value	Label	Cases	Percentage
0	沒有	0	
1	每天	41	1.5%
2	每隔幾天	56	2.1%
3	每個禮拜	81	3.0%
4	每個月	133	5.0%
5	每隔幾個月	177	6.6%
6	每一年	39	1.5%
7	每隔幾年/久未連絡/不需打電話	19	0.7%
88	不適用	2116	79.3%
91	不一定	0	
98	不清楚	0	
99	不詳	7	0.3%
Warning: these figures indicate the number of cases found in the data file. They cannot be interpreted as summary statistics of the population of interest.			
# f19b2806: B28.[不同住子女26]你們多久會互通電話一次?			
Information	[Type= discrete] [Format=numeric] [Range= 0-99] [Missing=*]		
Statistics [NW/ W]	[Valid=2669 /-] [Invalid=0 /-]		
Value	Label	Cases	Percentage
0	沒有	0	
1	每天	18	0.7%
2	每隔幾天	98	3.7%
3	每個禮拜	124	4.6%
4	每個月	138	5.2%
5	每隔幾個月	68	2.5%
6	每一年	5	0.2%
7	每隔幾年/久未連絡/不需打電話	83	3.1%
88	不適用	2116	79.3%
91	不一定	7	0.3%
98	不清楚	0	

# f19b2806: B28.[不同住子女26]你們多久會互通電話一次?			
Value	Label	Cases	Percentage
99	不詳	12	0.4%
Warning: these figures indicate the number of cases found in the data file. They cannot be interpreted as summary statistics of the population of interest.			
# f19b20007: B20.不同住子女：序號_27			
Information		[Type= discrete] [Format=numeric] [Range= 0-88] [Missing=*]	
Statistics [NW/ W]		[Valid=2669 /-] [Invalid=0 /-]	
Value	Label	Cases	Percentage
0	沒有	0	
27		273	10.2%
88	不適用	2396	89.8%
Warning: these figures indicate the number of cases found in the data file. They cannot be interpreted as summary statistics of the population of interest.			
# f19b20107: B20.[不同住子女27]他/她與個案之關係及排行			
Information		[Type= discrete] [Format=numeric] [Range= 0-99] [Missing=*]	
Statistics [NW/ W]		[Valid=2669 /-] [Invalid=0 /-]	
Value	Label	Cases	Percentage
0	沒有	0	
1	自己	0	
2	配偶	0	
3	姨太太	0	
4	同居人	0	
11	父親	0	
12	母親	0	
13	公公	0	
14	婆婆	0	
15	岳父	0	
16	岳母	0	
17	養父、繼父	0	
18	養母、繼母	0	
19	其他長輩親戚	0	
21	兄弟	0	
22	姐妹	0	
23	夫之兄弟	0	
24	夫之姐妹	0	
25	妻之兄弟	0	
26	妻之姐妹	0	
29	其他平輩	0	
30	女婿	0	
31	長子	2	0.1%
32	次子	6	0.2%
33	三子	3	0.1%
34	四子	10	0.4%
35	五子及以後	19	0.7%
36	兒子+女兒	1	0.0%
37	養子、義子、繼子、同伴子	3	0.1%
38	兒子(排行不明)兒子們	0	

# f19b20107: B20.[不同住子女27]他/她與個案之關係及排行			
Value	Label	Cases	Percentage
39	其他姪輩	0	
41	長女	13	0.5%
42	次女	31	1.2%
43	三女	43	1.6%
44	四女	54	2.0%
45	五女及以後	75	2.8%
46	子女+媳婦	4	0.1%
47	養女、義女、繼女、同伴女	7	0.3%
48	女兒(排行不明)女兒們	1	0.0%
49	其他姪輩	0	
51	內孫	0	
52	內孫女	0	
53	外孫	0	
54	孫子(內外不明)	0	
59	其他孫輩	0	
61	曾孫	0	
62	玄孫	0	
70	其他親戚	0	
71	鄰居	0	
72	朋友	0	
73	傭人	0	
74	職員、雇工	0	
75	房客	0	
76	房東	0	
77	護士、特別看護	0	
78	社團義工	0	
79	其他非親戚	0	
81	公立機構	0	
82	私立機構	0	
83	慈善社團	0	
88	不適用	2396	89.8%
91	長媳	0	
92	次媳	0	
93	三媳	0	
94	四媳	0	
95	五媳及以後	1	0.0%
96	媳婦們	0	
97	養媳	0	
99	不詳	0	
Warning: these figures indicate the number of cases found in the data file. They cannot be interpreted as summary statistics of the population of interest.			
# f19b2107: B21.[不同住子女27]他/她們分別是男的還是女的?			
Information	[Type= discrete] [Format=numeric] [Range= 0-9] [Missing=*]		
Statistics [NW/ W]	[Valid=2669 /-] [Invalid=0 /-]		

f19b2107: B21.[不同住子女27]他/她們分別是男的還是女的?

Value	Label	Cases	Percentage
0	沒有	0	
1	男	44	1.6%
2	女	229	8.6%
8	不適用	2396	89.8%
9	不詳	0	

Warning: these figures indicate the number of cases found in the data file. They cannot be interpreted as summary statistics of the population of interest.

f19b2207: B22.[不同住子女27]他/她的年齡是多大?[足歲]

Information	[Type= discrete] [Format=numeric] [Range= 26-99] [Missing=*]
Statistics [NW/ W]	[Valid=2669 /-] [Invalid=0 /-]

Value	Label	Cases	Percentage
26		3	0.1%
27		4	0.1%
28		2	0.1%
29		9	0.3%
30		4	0.1%
31		4	0.1%
32		4	0.1%
33		8	0.3%
34		15	0.6%
35		12	0.4%
36		13	0.5%
37		10	0.4%
38		21	0.8%
39		9	0.3%
40		17	0.6%
41		20	0.7%
42		14	0.5%
43		14	0.5%
44		8	0.3%
45		7	0.3%
46		6	0.2%
47		10	0.4%
48		10	0.4%
49		4	0.1%
50		6	0.2%
51		4	0.1%
52		2	0.1%
53		5	0.2%
54		3	0.1%
56		3	0.1%
58		2	0.1%
59		1	0.0%
60		1	0.0%
61		2	0.1%

# f19b2207: B22.[不同住子女27]他/她的年齡是多大?[足歲]			
Value	Label	Cases	Percentage
64		1	0.0%
67		1	0.0%
88	不適用	2396	89.8%
98	不清楚	12	0.4%
99	不詳	2	0.1%
Warning: these figures indicate the number of cases found in the data file. They cannot be interpreted as summary statistics of the population of interest.			
# f19b2307: B23.[不同住子女27, 6歲以上]他/她的最高學歷(最高的學校教育)是什麼?			
Information	[Type= discrete] [Format=numeric] [Range= 0-99] [Missing=*]		
Statistics [NW/ W]	[Valid=2669 /-] [Invalid=0 /-]		
Value	Label	Cases	Percentage
0	不識字	13	0.5%
1	小學一年級	1	0.0%
2	小學二年級	0	
3	小學三年級	0	
4	小學四年級	1	0.0%
5	小學五年級	0	
6	小學六年級	109	4.1%
7	初中(職)一年級	1	0.0%
8	初中(職)二年級	0	
9	三初中(職)年級	45	1.7%
10	高中(職)一年級/五專一年級	0	
11	高中(職)二年級/五專二年級	0	
12	高中(職)三年級/五專三年級	66	2.5%
13	大學(二三專)一年級/五專四年級	3	0.1%
14	大學(二三專)二年級/五專五年級	12	0.4%
15	大學(二三專)三年級	6	0.2%
16	大學(二三專)四年級	11	0.4%
17	研究所	1	0.0%
88	不適用	2396	89.8%
90	識字	0	
99	不詳	4	0.1%
Warning: these figures indicate the number of cases found in the data file. They cannot be interpreted as summary statistics of the population of interest.			
# f19b2407: B24.[不同住子女27, 6歲以上]他/她現在有在工作嗎?或者還在念書?還是在當兵?還是當家庭主婦?或是其他?			
Information	[Type= discrete] [Format=numeric] [Range= 0-9] [Missing=*]		
Statistics [NW/ W]	[Valid=2669 /-] [Invalid=0 /-]		
Value	Label	Cases	Percentage
0	沒有	0	
1	有工作	157	5.9%
2	在學	1	0.0%
3	服役	0	
4	家庭主婦	109	4.1%
5	無業失業或退休	4	0.1%
6	半工半讀	0	

f19b2407: B24.[不同住子女27, 6歲以上]他/她現在有在工作嗎?或者還在念書?還是在當兵?還是當家庭主婦?或是其他?

Value	Label	Cases	Percentage
7	其他	0	
8	不適用	2396	89.8%
9	不詳	2	0.1%

Warning: these figures indicate the number of cases found in the data file. They cannot be interpreted as summary statistics of the population of interest.

f19b2507: B25.[不同住子女27, 15歲以上]他/她結過婚嗎?(如果是)現在是不是還和先生/太太在一起?

Information	[Type= discrete] [Format=numeric] [Range= 0-9] [Missing=*]
Statistics [NW/ W]	[Valid=2669 /-] [Invalid=0 /-]

Value	Label	Cases	Percentage
0	沒有	0	
1	有偶	244	9.1%
2	同居	0	
3	分居	0	
4	離婚	5	0.2%
5	喪偶	2	0.1%
6	未婚	18	0.7%
8	不適用	2396	89.8%
9	不詳	4	0.1%

Warning: these figures indicate the number of cases found in the data file. They cannot be interpreted as summary statistics of the population of interest.

f19b25a07: B25a.[不同住子女27, 15歲以上]若已婚, 則他/她有幾個孩子?

Information	[Type= discrete] [Format=numeric] [Range= 0-99] [Missing=*]
Statistics [NW/ W]	[Valid=2669 /-] [Invalid=0 /-]

Value	Label	Cases	Percentage
0		10	0.4%
1		20	0.7%
2		107	4.0%
3		83	3.1%
4		29	1.1%
5		2	0.1%
8		1	0.0%
88	不適用	2414	90.4%
98	不清楚	0	
99	不詳	3	0.1%

Warning: these figures indicate the number of cases found in the data file. They cannot be interpreted as summary statistics of the population of interest.

f19b2607: B26.[不同住子女27]他/她現住住在什麼地方?

Information	[Type= discrete] [Format=numeric] [Range= 0-9] [Missing=*]
Statistics [NW/ W]	[Valid=2669 /-] [Invalid=0 /-]

Value	Label	Cases	Percentage
0	沒有	0	
1	隔壁	10	0.4%
2	同鄰	15	0.6%
3	同區	84	3.1%
4	他地	156	5.8%

# f19b2607: B26.[不同住子女27]他/她現住住在什麼地方？			
Value	Label	Cases	Percentage
5	大陸	0	
6	外國	6	0.2%
7	其他	0	
8	不適用	2396	89.8%
9	不詳	2	0.1%
Warning: these figures indicate the number of cases found in the data file. They cannot be interpreted as summary statistics of the population of interest.			
# f19b2707: B27.[不同住子女27]你們多久會見面一次？			
Information	[Type= discrete] [Format=numeric] [Range= 0-99] [Missing=*]		
Statistics [NW/ W]	[Valid=2669 /-] [Invalid=0 /-]		
Value	Label	Cases	Percentage
0	沒有	0	
1	每天	24	0.9%
2	每隔幾天	27	1.0%
3	每個禮拜	42	1.6%
4	每個月	63	2.4%
5	每隔幾個月	78	2.9%
6	每一年	26	1.0%
7	每隔幾年/久未連絡/不需打電話	10	0.4%
88	不適用	2396	89.8%
91	不一定	0	
98	不清楚	0	
99	不詳	3	0.1%
Warning: these figures indicate the number of cases found in the data file. They cannot be interpreted as summary statistics of the population of interest.			
# f19b2807: B28.[不同住子女27]你們多久會互通電話一次？			
Information	[Type= discrete] [Format=numeric] [Range= 0-99] [Missing=*]		
Statistics [NW/ W]	[Valid=2669 /-] [Invalid=0 /-]		
Value	Label	Cases	Percentage
0	沒有	0	
1	每天	10	0.4%
2	每隔幾天	55	2.1%
3	每個禮拜	57	2.1%
4	每個月	57	2.1%
5	每隔幾個月	39	1.5%
6	每一年	1	0.0%
7	每隔幾年/久未連絡/不需打電話	44	1.6%
88	不適用	2396	89.8%
91	不一定	3	0.1%
98	不清楚	0	
99	不詳	7	0.3%
Warning: these figures indicate the number of cases found in the data file. They cannot be interpreted as summary statistics of the population of interest.			
# f19b20008: B20.不同住子女：序號_28			
Information	[Type= discrete] [Format=numeric] [Range= 0-88] [Missing=*]		
Statistics [NW/ W]	[Valid=2669 /-] [Invalid=0 /-]		

f19b20008: B20.不同住子女：序號_28

Value	Label	Cases	Percentage
0	沒有	0	
28		117	4.4%
88	不適用	2552	95.6%

Warning: these figures indicate the number of cases found in the data file. They cannot be interpreted as summary statistics of the population of interest.

f19b20108: B20.[不同住子女28]他/她與個案之關係及排行

Information	[Type= discrete] [Format=numeric] [Range= 0-99] [Missing=*]
Statistics [NW/ W]	[Valid=2669 /-] [Invalid=0 /-]

Value	Label	Cases	Percentage
0	沒有	0	
1	自己	0	
2	配偶	0	
3	姨太太	0	
4	同居人	0	
11	父親	0	
12	母親	0	
13	公公	0	
14	婆婆	0	
15	岳父	0	
16	岳母	0	
17	養父、繼父	0	
18	養母、繼母	0	
19	其他長輩親戚	0	
21	兄弟	0	
22	姐妹	0	
23	夫之兄弟	0	
24	夫之姐妹	0	
25	妻之兄弟	0	
26	妻之姐妹	0	
29	其他平輩	0	
30	女婿	0	
31	長子	2	0.1%
32	次子	1	0.0%
33	三子	1	0.0%
34	四子	2	0.1%
35	五子及以後	8	0.3%
36	兒子+女兒	1	0.0%
37	養子、義子、繼子、同伴子	0	
38	兒子(排行不明)兒子們	0	
39	其他姪輩	0	
41	長女	3	0.1%
42	次女	10	0.4%
43	三女	11	0.4%
44	四女	17	0.6%
45	五女及以後	53	2.0%

f19b20108: B20.[不同住子女28]他/她與個案之關係及排行

Value	Label	Cases	Percentage
46	子女+媳婦	3	0.1%
47	養女、義女、繼女、同伴女	3	0.1%
48	女兒(排行不明)女兒們	0	
49	其他姪輩	1	0.0%
51	內孫	0	
52	內孫女	0	
53	外孫	0	
54	孫子(內外不明)	0	
59	其他孫輩	0	
61	曾孫	0	
62	玄孫	0	
70	其他親戚	0	
71	鄰居	0	
72	朋友	0	
73	傭人	0	
74	職員、雇工	0	
75	房客	0	
76	房東	0	
77	護士、特別看護	0	
78	社團義工	0	
79	其他非親戚	0	
81	公立機構	0	
82	私立機構	0	
83	慈善社團	0	
88	不適用	2552	95.6%
91	長媳	0	
92	次媳	1	0.0%
93	三媳	0	
94	四媳	0	
95	五媳及以後	0	
96	媳婦們	0	
97	養媳	0	
99	不詳	0	

Warning: these figures indicate the number of cases found in the data file. They cannot be interpreted as summary statistics of the population of interest.

f19b2108: B21.[不同住子女28]他/她們分別是男的還是女的?

Information	[Type= discrete] [Format=numeric] [Range= 0-9] [Missing=*]		
Statistics [NW/ W]	[Valid=2669 /-] [Invalid=0 /-]		
Value	Label	Cases	Percentage
0	沒有	0	
1	男	14	0.5%
2	女	103	3.9%
8	不適用	2552	95.6%
9	不詳	0	

Warning: these figures indicate the number of cases found in the data file. They cannot be interpreted as summary statistics of the population of interest.

# f19b2208: B22.[不同住子女28]他/她的年齡是多大?[足歲]			
Information		[Type= discrete] [Format=numeric] [Range= 21-99] [Missing=*]	
Statistics [NW/ W]		[Valid=2669 /-] [Invalid=0 /-]	
Value	Label	Cases	Percentage
21		2	0.1%
24		2	0.1%
26		1	0.0%
27		1	0.0%
28		1	0.0%
29		1	0.0%
30		2	0.1%
31		4	0.1%
32		3	0.1%
33		6	0.2%
34		4	0.1%
35		8	0.3%
36		10	0.4%
37		7	0.3%
38		5	0.2%
39		6	0.2%
40		8	0.3%
41		5	0.2%
42		5	0.2%
44		3	0.1%
45		3	0.1%
46		6	0.2%
47		2	0.1%
48		4	0.1%
49		2	0.1%
50		1	0.0%
51		2	0.1%
54		2	0.1%
56		1	0.0%
59		1	0.0%
61		1	0.0%
62		1	0.0%
68		1	0.0%
88	不適用	2552	95.6%
98	不清楚	5	0.2%
99	不詳	1	0.0%
Warning: these figures indicate the number of cases found in the data file. They cannot be interpreted as summary statistics of the population of interest.			
# f19b2308: B23.[不同住子女28, 6歲以上]他/她的最高學歷(最高的學校教育)是什麼?			
Information		[Type= discrete] [Format=numeric] [Range= 0-99] [Missing=*]	
Statistics [NW/ W]		[Valid=2669 /-] [Invalid=0 /-]	
Value	Label	Cases	Percentage
0	不識字	6	0.2%

f19b2308: B23.[不同住子女28, 6歲以上]他/她的最高學歷(最高的學校教育)是什麼?

Value	Label	Cases	Percentage
1	小學一年級	0	
2	小學二年級	0	
3	小學三年級	0	
4	小學四年級	1	0.0%
5	小學五年級	1	0.0%
6	小學六年級	32	1.2%
7	初中(職)一年級	0	
8	初中(職)二年級	0	
9	三初中(職)年級	26	1.0%
10	高中(職)一年級/五專一年級	1	0.0%
11	高中(職)二年級/五專二年級	0	
12	高中(職)三年級/五專三年級	35	1.3%
13	大學(二三專)一年級/五專四年級	0	
14	大學(二三專)二年級/五專五年級	6	0.2%
15	大學(二三專)三年級	2	0.1%
16	大學(二三專)四年級	6	0.2%
17	研究所	0	
88	不適用	2552	95.6%
90	識字	0	
99	不詳	1	0.0%

Warning: these figures indicate the number of cases found in the data file. They cannot be interpreted as summary statistics of the population of interest.

f19b2408: B24.[不同住子女28, 6歲以上]他/她現在有在工作嗎?或者還在念書?還是在當兵?還是當家庭主婦?或是其他?

Information	[Type= discrete] [Format=numeric] [Range= 0-9] [Missing=*]		
Statistics [NW/ W]	[Valid=2669 /-] [Invalid=0 /-]		
Value	Label	Cases	Percentage
0	沒有	0	
1	有工作	66	2.5%
2	在學	0	
3	服役	0	
4	家庭主婦	45	1.7%
5	無業失業或退休	4	0.1%
6	半工半讀	0	
7	其他	1	0.0%
8	不適用	2552	95.6%
9	不詳	1	0.0%

Warning: these figures indicate the number of cases found in the data file. They cannot be interpreted as summary statistics of the population of interest.

# f19b2508: B25.[不同住子女28, 15歲以上]他/她結過婚嗎?(如果是)現在是不是還和先生/太太在一起?			
Information	[Type= discrete] [Format=numeric] [Range= 0-9] [Missing=*]		
Statistics [NW/ W]	[Valid=2669 /-] [Invalid=0 /-]		
Value	Label	Cases	Percentage
0	沒有	0	
1	有偶	102	<div><div></div></div> 3.8%
2	同居	0	
3	分居	0	
4	離婚	1	0.0%
5	喪偶	4	0.1%
6	未婚	9	0.3%
8	不適用	2552	<div><div></div></div> 95.6%
9	不詳	1	0.0%
Warning: these figures indicate the number of cases found in the data file. They cannot be interpreted as summary statistics of the population of interest.			
# fb25a08: B25a.[不同住子女28, 15歲以上]若已婚, 則他/她有幾個孩子?			
Information	[Type= discrete] [Format=numeric] [Range= 0-99] [Missing=*]		
Statistics [NW/ W]	[Valid=2669 /-] [Invalid=0 /-]		
Value	Label	Cases	Percentage
0		5	0.2%
1		11	0.4%
2		38	1.4%
3		43	1.6%
4		4	0.1%
5		1	0.0%
6		1	0.0%
7		1	0.0%
8		1	0.0%
88	不適用	2561	<div><div></div></div> 96.0%
98	不清楚	0	
99	不詳	3	0.1%
Warning: these figures indicate the number of cases found in the data file. They cannot be interpreted as summary statistics of the population of interest.			
# f19b2608: B26.[不同住子女28]他/她現住住在什麼地方?			
Information	[Type= discrete] [Format=numeric] [Range= 0-9] [Missing=*]		
Statistics [NW/ W]	[Valid=2669 /-] [Invalid=0 /-]		
Value	Label	Cases	Percentage
0	沒有	0	
1	隔壁	3	0.1%
2	同鄰	4	0.1%
3	同區	39	1.5%
4	他地	65	2.4%
5	大陸	1	0.0%
6	外國	4	0.1%
7	其他	0	
8	不適用	2552	<div><div></div></div> 95.6%
9	不詳	1	0.0%

# f19b2608: B26.[不同住子女28]他/她現住住在什麼地方?			
Warning: these figures indicate the number of cases found in the data file. They cannot be interpreted as summary statistics of the population of interest.			
# f19b2708: B27.[不同住子女28]你們多久會見面一次?			
Information	[Type= discrete] [Format=numeric] [Range= 0-99] [Missing=*]		
Statistics [NW/ W]	[Valid=2669 /-] [Invalid=0 /-]		
Value	Label	Cases	Percentage
0	沒有	0	
1	每天	10	0.4%
2	每隔幾天	14	0.5%
3	每個禮拜	21	0.8%
4	每個月	25	0.9%
5	每隔幾個月	31	1.2%
6	每一年	8	0.3%
7	每隔幾年/久未連絡/不需打電話	7	0.3%
88	不適用	2552	95.6%
91	不一定	0	
98	不清楚	0	
99	不詳	1	0.0%
Warning: these figures indicate the number of cases found in the data file. They cannot be interpreted as summary statistics of the population of interest.			
# f19b2808: B28.[不同住子女28]你們多久會互通電話一次?			
Information	[Type= discrete] [Format=numeric] [Range= 0-99] [Missing=*]		
Statistics [NW/ W]	[Valid=2669 /-] [Invalid=0 /-]		
Value	Label	Cases	Percentage
0	沒有	0	
1	每天	5	0.2%
2	每隔幾天	27	1.0%
3	每個禮拜	21	0.8%
4	每個月	26	1.0%
5	每隔幾個月	15	0.6%
6	每一年	0	
7	每隔幾年/久未連絡/不需打電話	18	0.7%
88	不適用	2552	95.6%
91	不一定	2	0.1%
98	不清楚	0	
99	不詳	3	0.1%
Warning: these figures indicate the number of cases found in the data file. They cannot be interpreted as summary statistics of the population of interest.			
# f19b20009: B20.不同住子女：序號_29			
Information	[Type= discrete] [Format=numeric] [Range= 0-88] [Missing=*]		
Statistics [NW/ W]	[Valid=2669 /-] [Invalid=0 /-]		
Value	Label	Cases	Percentage
0	沒有	13	0.5%
29		44	1.6%
88	不適用	2612	97.9%
Warning: these figures indicate the number of cases found in the data file. They cannot be interpreted as summary statistics of the population of interest.			

# f19b20109: B20.[不同住子女29]他/她與個案之關係及排行			
Information		[Type= discrete] [Format=numeric] [Range= 0-99] [Missing=*]	
Statistics [NW/ W]		[Valid=2669 /-] [Invalid=0 /-]	
Value	Label	Cases	Percentage
0	沒有	13	0.5%
1	自己	0	
2	配偶	0	
3	姨太太	0	
4	同居人	0	
11	父親	0	
12	母親	0	
13	公公	0	
14	婆婆	0	
15	岳父	0	
16	岳母	0	
17	養父、繼父	0	
18	養母、繼母	0	
19	其他長輩親戚	0	
21	兄弟	0	
22	姐妹	0	
23	夫之兄弟	0	
24	夫之姐妹	0	
25	妻之兄弟	0	
26	妻之姐妹	0	
29	其他平輩	0	
30	女婿	0	
31	長子	1	0.0%
32	次子	1	0.0%
33	三子	0	
34	四子	1	0.0%
35	五子及以後	0	
36	兒子+女兒	0	
37	養子、義子、繼子、同伴子	0	
38	兒子(排行不明)兒子們	0	
39	其他姪輩	0	
41	長女	0	
42	次女	2	0.1%
43	三女	3	0.1%
44	四女	5	0.2%
45	五女及以後	26	1.0%
46	子女+媳婦	2	0.1%
47	養女、義女、繼女、同伴女	1	0.0%
48	女兒(排行不明)女兒們	0	
49	其他姪輩	0	
50	內外孫子?	1	0.0%
51	內孫	1	0.0%
52	內孫女	0	

# f19b20109: B20.[不同住子女29]他/她與個案之關係及排行			
Value	Label	Cases	Percentage
53	外孫	0	
54	孫子(內外不明)	0	
59	其他孫輩	0	
61	曾孫	0	
62	玄孫	0	
70	其他親戚	0	
71	鄰居	0	
72	朋友	0	
73	傭人	0	
74	職員、雇工	0	
75	房客	0	
76	房東	0	
77	護士、特別看護	0	
78	社團義工	0	
79	其他非親戚	0	
81	公立機構	0	
82	私立機構	0	
83	慈善社團	0	
88	不適用	2612	97.9%
91	長媳	0	
92	次媳	0	
93	三媳	0	
94	四媳	0	
95	五媳及以後	0	
96	媳婦們	0	
97	養媳	0	
99	不詳	0	
Warning: these figures indicate the number of cases found in the data file. They cannot be interpreted as summary statistics of the population of interest.			
# f19b2109: B21.[不同住子女29]他/她們分別是男的還是女的?			
Information	[Type= discrete] [Format=numeric] [Range= 0-9] [Missing=*]		
Statistics [NW/ W]	[Valid=2669 /-] [Invalid=0 /-]		
Value	Label	Cases	Percentage
0	沒有	13	0.5%
1	男	5	0.2%
2	女	39	1.5%
8	不適用	2612	97.9%
9	不詳	0	
Warning: these figures indicate the number of cases found in the data file. They cannot be interpreted as summary statistics of the population of interest.			
# f19b2209: B22.[不同住子女29]他/她的年齡是多大?[足歲]			
Information	[Type= discrete] [Format=numeric] [Range= 0-99] [Missing=*]		
Statistics [NW/ W]	[Valid=2669 /-] [Invalid=0 /-]		
Value	Label	Cases	Percentage
0	沒有	13	0.5%
14		1	0.0%

f19b2209: B22.[不同住子女29]他/她的年齡是多大?[足歲]

Value	Label	Cases	Percentage
22		1	0.0%
24		1	0.0%
28		1	0.0%
29		2	0.1%
30		1	0.0%
31		2	0.1%
32		3	0.1%
33		5	0.2%
34		1	0.0%
35		2	0.1%
36		5	0.2%
37		2	0.1%
38		2	0.1%
39		2	0.1%
41		1	0.0%
42		3	0.1%
44		1	0.0%
45		2	0.1%
48		2	0.1%
54		1	0.0%
58		1	0.0%
88	不適用	2612	97.9%
98	不清楚	2	0.1%
99	不詳	0	

Warning: these figures indicate the number of cases found in the data file. They cannot be interpreted as summary statistics of the population of interest.

f19b2309: B23.[不同住子女29, 6歲以上]他/她的最高學歷(最高的學校教育)是什麼?

Information	[Type= discrete] [Format=numeric] [Range= 0-99] [Missing=*]
Statistics [NW/ W]	[Valid=2669 /-] [Invalid=0 /-]

Value	Label	Cases	Percentage
0	沒有/不識字	15	0.6%
1	小學一年級	0	
2	小學二年級	0	
3	小學三年級	0	
4	小學四年級	0	
5	小學五年級	0	
6	小學六年級	11	0.4%
7	初中(職)一年級	1	0.0%
8	初中(職)二年級	0	
9	三初中(職)年級	13	0.5%
10	高中(職)一年級/五專一年級	0	
11	高中(職)二年級/五專二年級	0	
12	高中(職)三年級/五專三年級	9	0.3%
13	大學(二三專)一年級/五專四年級	0	
14	大學(二三專)二年級/五專五年級	1	0.0%

# f19b2309: B23.[不同住子女29, 6歲以上]他/她的最高學歷(最高的學校教育)是什麼?			
Value	Label	Cases	Percentage
15	大學(二三專)三年級	2	0.1%
16	大學(二三專)四年級	4	0.1%
17	研究所	0	
88	不適用	2612	97.9%
90	識字	0	
99	不詳	1	0.0%
Warning: these figures indicate the number of cases found in the data file. They cannot be interpreted as summary statistics of the population of interest.			
# f19b2409: B24.[不同住子女29, 6歲以上]他/她現在有在工作嗎?或者還在念書?還是在當兵?還是當家庭主婦?或是其他?			
Information	[Type= discrete] [Format=numeric] [Range= 0-9] [Missing=*]		
Statistics [NW/ W]	[Valid=2669 /-] [Invalid=0 /-]		
Value	Label	Cases	Percentage
0	沒有	13	0.5%
1	有工作	26	1.0%
2	在學	2	0.1%
3	服役	0	
4	家庭主婦	16	0.6%
5	無業失業或退休	0	
6	半工半讀	0	
7	其他	0	
8	不適用	2612	97.9%
9	不詳	0	
Warning: these figures indicate the number of cases found in the data file. They cannot be interpreted as summary statistics of the population of interest.			
# f19b2509: B25.[不同住子女29, 15歲以上]他/她結過婚嗎?(如果是)現在是不是還和先生/太太在一起?			
Information	[Type= discrete] [Format=numeric] [Range= 0-9] [Missing=*]		
Statistics [NW/ W]	[Valid=2669 /-] [Invalid=0 /-]		
Value	Label	Cases	Percentage
0	沒有	13	0.5%
1	有偶	40	1.5%
2	同居	0	
3	分居	0	
4	離婚	1	0.0%
5	喪偶	0	
6	未婚	2	0.1%
8	不適用	2613	97.9%
9	不詳	0	
Warning: these figures indicate the number of cases found in the data file. They cannot be interpreted as summary statistics of the population of interest.			
# f19b25a09: B25a.[不同住子女29, 15歲以上]若已婚, 則他/她有幾個孩子?			
Information	[Type= discrete] [Format=numeric] [Range= 0-99] [Missing=*]		
Statistics [NW/ W]	[Valid=2669 /-] [Invalid=0 /-]		
Value	Label	Cases	Percentage
0	沒有	17	0.6%
1		5	0.2%

# f19b25a09: B25a.[不同住子女29, 15歲以上]若已婚, 則他/她有幾個孩子?			
Value	Label	Cases	Percentage
2		18	0.7%
3		11	0.4%
4		2	0.1%
5		1	0.0%
88	不適用	2615	98.0%
98	不清楚	0	
99	不詳	0	
Warning: these figures indicate the number of cases found in the data file. They cannot be interpreted as summary statistics of the population of interest.			
# f19b2609: B26.[不同住子女29]他/她現住住在什麼地方?			
Information	[Type= discrete] [Format=numeric] [Range= 0-9] [Missing=*]		
Statistics [NW/ W]	[Valid=2669 /-] [Invalid=0 /-]		
Value	Label	Cases	Percentage
0	沒有	13	0.5%
1	隔壁	0	
2	同鄰	4	0.1%
3	同區	16	0.6%
4	他地	24	0.9%
5	大陸	0	
6	外國	0	
7	其他	0	
8	不適用	2612	97.9%
9	不詳	0	
Warning: these figures indicate the number of cases found in the data file. They cannot be interpreted as summary statistics of the population of interest.			
# f19b2709: B27.[不同住子女29]你們多久會見面一次?			
Information	[Type= discrete] [Format=numeric] [Range= 0-99] [Missing=*]		
Statistics [NW/ W]	[Valid=2669 /-] [Invalid=0 /-]		
Value	Label	Cases	Percentage
0	沒有	13	0.5%
1	每天	7	0.3%
2	每隔幾天	4	0.1%
3	每個禮拜	5	0.2%
4	每個月	15	0.6%
5	每隔幾個月	8	0.3%
6	每一年	3	0.1%
7	每隔幾年/久未連絡/不需打電話	1	0.0%
88	不適用	2612	97.9%
91	不一定	0	
98	不清楚	0	
99	不詳	1	0.0%
Warning: these figures indicate the number of cases found in the data file. They cannot be interpreted as summary statistics of the population of interest.			
# f19b2809: B28.[不同住子女29]你們多久會互通電話一次?			
Information	[Type= discrete] [Format=numeric] [Range= 0-99] [Missing=*]		
Statistics [NW/ W]	[Valid=2669 /-] [Invalid=0 /-]		

f19b2809: B28.[不同住子女29]你們多久會互通電話一次？

Value	Label	Cases	Percentage
0	沒有	13	0.5%
1	每天	1	0.0%
2	每隔幾天	9	0.3%
3	每個禮拜	9	0.3%
4	每個月	11	0.4%
5	每隔幾個月	5	0.2%
6	每一年	0	
7	每隔幾年/久未連絡/不需打電話	7	0.3%
88	不適用	2612	97.9%
91	不一定	0	
98	不清楚	0	
99	不詳	2	0.1%

Warning: these figures indicate the number of cases found in the data file. They cannot be interpreted as summary statistics of the population of interest.

f19b20010: B20.不同住子女：序號_30

Information	[Type= discrete] [Format=numeric] [Range= 0-88] [Missing=*]		
Statistics [NW/ W]	[Valid=2669 /-] [Invalid=0 /-]		
Value	Label	Cases	Percentage
0	沒有	13	0.5%
30		9	0.3%
88	不適用	2647	99.2%

Warning: these figures indicate the number of cases found in the data file. They cannot be interpreted as summary statistics of the population of interest.

f19b20110: B20.[不同住子女30]他/她與個案之關係及排行

Information	[Type= discrete] [Format=numeric] [Range= 0-99] [Missing=*]		
Statistics [NW/ W]	[Valid=2669 /-] [Invalid=0 /-]		
Value	Label	Cases	Percentage
0	沒有	13	0.5%
1	自己	0	
2	配偶	0	
3	姨太太	0	
4	同居人	0	
11	父親	0	
12	母親	0	
13	公公	0	
14	婆婆	0	
15	岳父	0	
16	岳母	0	
17	養父、繼父	0	
18	養母、繼母	0	
19	其他長輩親戚	0	
21	兄弟	0	
22	姐妹	0	
23	夫之兄弟	0	
24	夫之姐妹	0	

f19b20110: B20.[不同住子女30]他/她與個案之關係及排行

Value	Label	Cases	Percentage
25	妻之兄弟	0	
26	妻之姐妹	0	
29	其他平輩	0	
30	女婿	0	
31	長子	0	
32	次子	1	0.0%
33	三子	1	0.0%
34	四子	0	
35	五子及以後	0	
36	兒子+女兒	0	
37	養子、義子、繼子、同伴子	0	
38	兒子(排行不明)兒子們	0	
39	其他姪輩	0	
41	長女	0	
42	次女	0	
43	三女	0	
44	四女	2	0.1%
45	五女及以後	4	0.1%
46	子女+媳婦	1	0.0%
47	養女、義女、繼女、同伴女	0	
48	女兒(排行不明)女兒們	0	
49	其他姪輩	0	
51	內孫	0	
52	內孫女	0	
53	外孫	0	
54	孫子(內外不明)	0	
59	其他孫輩	0	
61	曾孫	0	
62	玄孫	0	
70	其他親戚	0	
71	鄰居	0	
72	朋友	0	
73	傭人	0	
74	職員、雇工	0	
75	房客	0	
76	房東	0	
77	護士、特別看護	0	
78	社團義工	0	
79	其他非親戚	0	
81	公立機構	0	
82	私立機構	0	
83	慈善社團	0	
88	不適用	2647	99.2%
91	長媳	0	
92	次媳	0	

# f19b20110: B20.[不同住子女30]他/她與個案之關係及排行			
Value	Label	Cases	Percentage
93	三媳	0	
94	四媳	0	
95	五媳及以後	0	
96	媳婦們	0	
97	養媳	0	
99	不詳	0	
Warning: these figures indicate the number of cases found in the data file. They cannot be interpreted as summary statistics of the population of interest.			
# f19b2110: B21.[不同住子女30]他/她們分別是男的還是女的?			
Information	[Type= discrete] [Format=numeric] [Range= 0-9] [Missing=*]		
Statistics [NW/ W]	[Valid=2669 /-] [Invalid=0 /-]		
Value	Label	Cases	Percentage
0	沒有	13	0.5%
1	男	2	0.1%
2	女	7	0.3%
8	不適用	2647	
9	不詳	0	
Warning: these figures indicate the number of cases found in the data file. They cannot be interpreted as summary statistics of the population of interest.			
# f19b2210: B22.[不同住子女30]他/她的年齡是多大?[足歲]			
Information	[Type= discrete] [Format=numeric] [Range= 0-99] [Missing=*]		
Statistics [NW/ W]	[Valid=2669 /-] [Invalid=0 /-]		
Value	Label	Cases	Percentage
0	沒有	13	0.5%
27		1	0.0%
33		2	0.1%
35		1	0.0%
37		1	0.0%
43		1	0.0%
44		1	0.0%
45		1	0.0%
53		1	0.0%
88	不適用	2647	
98	不清楚	0	
99	不詳	0	
Warning: these figures indicate the number of cases found in the data file. They cannot be interpreted as summary statistics of the population of interest.			
# f19b2310: B23.[不同住子女30, 6歲以上]他/她的最高學歷(最高的學校教育)是什麼?			
Information	[Type= discrete] [Format=numeric] [Range= 0-99] [Missing=*]		
Statistics [NW/ W]	[Valid=2669 /-] [Invalid=0 /-]		
Value	Label	Cases	Percentage
0	沒有/不識字	14	0.5%
1	小學一年級	0	
2	小學二年級	0	
3	小學三年級	0	
4	小學四年級	0	

# f19b2310: B23.[不同住子女30, 6歲以上]他/她的最高學歷(最高的學校教育)是什麼?			
Value	Label	Cases	Percentage
5	小學五年級	0	
6	小學六年級	1	0.0%
7	初中(職)一年級	0	
8	初中(職)二年級	0	
9	三初中(職)年級	1	0.0%
10	高中(職)一年級/五專一年級	0	
11	高中(職)二年級/五專二年級	0	
12	高中(職)三年級/五專三年級	5	0.2%
13	大學(二三專)一年級/五專四年級	0	
14	大學(二三專)二年級/五專五年級	1	0.0%
15	大學(二三專)三年級	0	
16	大學(二三專)四年級	0	
17	研究所	0	
88	不適用	2647	99.2%
90	識字	0	
99	不詳	0	
Warning: these figures indicate the number of cases found in the data file. They cannot be interpreted as summary statistics of the population of interest.			
# f19b2410: B24.[不同住子女30, 6歲以上]他/她現在有在工作嗎?或者還在念書?還是在當兵?還是當家庭主婦?或是其他?			
Information	[Type= discrete] [Format=numeric] [Range= 0-9] [Missing=*]		
Statistics [NW/ W]	[Valid=2669 /-] [Invalid=0 /-]		
Value	Label	Cases	Percentage
0	沒有	13	0.5%
1	有工作	4	0.1%
2	在學	0	
3	服役	0	
4	家庭主婦	5	0.2%
5	無業失業或退休	0	
6	半工半讀	0	
7	其他	0	
8	不適用	2647	99.2%
9	不詳	0	
Warning: these figures indicate the number of cases found in the data file. They cannot be interpreted as summary statistics of the population of interest.			
# f19b2510: B25.[不同住子女30, 15歲以上]他/她結過婚嗎?(如果是)現在是不是還和先生/太太在一起?			
Information	[Type= discrete] [Format=numeric] [Range= 0-9] [Missing=*]		
Statistics [NW/ W]	[Valid=2669 /-] [Invalid=0 /-]		
Value	Label	Cases	Percentage
0	沒有	13	0.5%
1	有偶	9	0.3%
2	同居	0	
3	分居	0	
4	離婚	0	
5	喪偶	0	
6	未婚	0	

# f19b2510: B25.[不同住子女30, 15歲以上]他/她結過婚嗎?(如果是)現在是不是還和先生/太太在一起?			
Value	Label	Cases	Percentage
8	不適用	2647	99.2%
9	不詳	0	
Warning: these figures indicate the number of cases found in the data file. They cannot be interpreted as summary statistics of the population of interest.			
# f19b25a10: B25a.[不同住子女30, 15歲以上]若已婚, 則他/她有幾個孩子?			
Information	[Type= discrete] [Format=numeric] [Range= 0-99] [Missing=*]		
Statistics [NW/ W]	[Valid=2669 /-] [Invalid=0 /-]		
Value	Label	Cases	Percentage
0	沒有	13	0.5%
1		1	0.0%
2		4	0.1%
3		4	0.1%
88	不適用	2647	99.2%
98	不清楚	0	
99	不詳	0	
Warning: these figures indicate the number of cases found in the data file. They cannot be interpreted as summary statistics of the population of interest.			
# f19b2610: B26.[不同住子女30]他/她現住住在什麼地方?			
Information	[Type= discrete] [Format=numeric] [Range= 0-9] [Missing=*]		
Statistics [NW/ W]	[Valid=2669 /-] [Invalid=0 /-]		
Value	Label	Cases	Percentage
0	沒有	13	0.5%
1	隔壁	1	0.0%
2	同鄰	1	0.0%
3	同區	3	0.1%
4	他地	4	0.1%
5	大陸	0	
6	外國	0	
7	其他	0	
8	不適用	2647	99.2%
9	不詳	0	
Warning: these figures indicate the number of cases found in the data file. They cannot be interpreted as summary statistics of the population of interest.			
# f19b2710: B27.[不同住子女30]你們多久會見面一次?			
Information	[Type= discrete] [Format=numeric] [Range= 0-99] [Missing=*]		
Statistics [NW/ W]	[Valid=2669 /-] [Invalid=0 /-]		
Value	Label	Cases	Percentage
0	沒有	13	0.5%
1	每天	1	0.0%
2	每隔幾天	2	0.1%
3	每個禮拜	2	0.1%
4	每個月	1	0.0%
5	每隔幾個月	3	0.1%
6	每一年	0	
7	每隔幾年/久未連絡/不需打電話	0	
88	不適用	2647	99.2%

# f19b2710: B27.[不同住子女30]你們多久會見面一次?			
Value	Label	Cases	Percentage
91	不一定	0	
98	不清楚	0	
99	不詳	0	
Warning: these figures indicate the number of cases found in the data file. They cannot be interpreted as summary statistics of the population of interest.			
# f19b2810: B28.[不同住子女30]你們多久會互通電話一次?			
Information	[Type= discrete] [Format=numeric] [Range= 0-99] [Missing=*]		
Statistics [NW/ W]	[Valid=2669 /-] [Invalid=0 /-]		
Value	Label	Cases	Percentage
0	沒有	13	0.5%
1	每天	0	
2	每隔幾天	4	0.1%
3	每個禮拜	1	0.0%
4	每個月	1	0.0%
5	每隔幾個月	2	0.1%
6	每一年	0	
7	每隔幾年/久未連絡/不需打電話	0	
88	不適用	2647	99.2%
91	不一定	0	
98	不清楚	0	
99	不詳	1	0.0%
Warning: these figures indicate the number of cases found in the data file. They cannot be interpreted as summary statistics of the population of interest.			
# card20: 卡號_20			
Information	[Type= discrete] [Format=numeric] [Range= 20-20] [Missing=*]		
Statistics [NW/ W]	[Valid=2669 /-] [Invalid=0 /-]		
Value	Label	Cases	Percentage
20		2669	100.0%
Warning: these figures indicate the number of cases found in the data file. They cannot be interpreted as summary statistics of the population of interest.			
# f20b20011: B20.不同住子女：序號_31			
Information	[Type= discrete] [Format=numeric] [Range= 0-88] [Missing=*]		
Statistics [NW/ W]	[Valid=2669 /-] [Invalid=0 /-]		
Value	Label	Cases	Percentage
0	沒有	13	0.5%
31		4	0.1%
88	不適用	2652	99.4%
Warning: these figures indicate the number of cases found in the data file. They cannot be interpreted as summary statistics of the population of interest.			
# f20b20111: B20.[不同住子女31]他/她與個案之關係及排行			
Information	[Type= discrete] [Format=numeric] [Range= 0-99] [Missing=*]		
Statistics [NW/ W]	[Valid=2669 /-] [Invalid=0 /-]		
Value	Label	Cases	Percentage
0	沒有	13	0.5%
1	自己	0	
2	配偶	0	

f20b20111: B20.[不同住子女31]他/她與個案之關係及排行

Value	Label	Cases	Percentage
3	姨太太	0	
4	同居人	0	
11	父親	0	
12	母親	0	
13	公公	0	
14	婆婆	0	
15	岳父	0	
16	岳母	0	
17	養父、繼父	0	
18	養母、繼母	0	
19	其他長輩親戚	0	
21	兄弟	0	
22	姐妹	0	
23	夫之兄弟	0	
24	夫之姐妹	0	
25	妻之兄弟	0	
26	妻之姐妹	0	
29	其他平輩	0	
30	女婿	0	
31	長子	0	
32	次子	0	
33	三子	1	0.0%
34	四子	1	0.0%
35	五子及以後	0	
36	兒子+女兒	0	
37	養子、義子、繼子、同伴子	0	
38	兒子(排行不明)兒子們	0	
39	其他姪輩	0	
41	長女	0	
42	次女	0	
43	三女	0	
44	四女	0	
45	五女及以後	2	0.1%
46	子女+媳婦	0	
47	養女、義女、繼女、同伴女	0	
48	女兒(排行不明)女兒們	0	
49	其他姪輩	0	
51	內孫	0	
52	內孫女	0	
53	外孫	0	
54	孫子(內外不明)	0	
59	其他孫輩	0	
61	曾孫	0	
62	玄孫	0	
70	其他親戚	0	

# f20b20111: B20.[不同住子女31]他/她與個案之關係及排行			
Value	Label	Cases	Percentage
71	鄰居	0	
72	朋友	0	
73	傭人	0	
74	職員、雇工	0	
75	房客	0	
76	房東	0	
77	護士、特別看護	0	
78	社團義工	0	
79	其他非親戚	0	
81	公立機構	0	
82	私立機構	0	
83	慈善社團	0	
88	不適用	2652	99.4%
91	長媳	0	
92	次媳	0	
93	三媳	0	
94	四媳	0	
95	五媳及以後	0	
96	媳婦們	0	
97	養媳	0	
99	不詳	0	
Warning: these figures indicate the number of cases found in the data file. They cannot be interpreted as summary statistics of the population of interest.			
# f20b2111: B21.[不同住子女31]他/她們分別是男的還是女的?			
Information	[Type= discrete] [Format=numeric] [Range= 0-9] [Missing=*]		
Statistics [NW/ W]	[Valid=2669 /-] [Invalid=0 /-]		
Value	Label	Cases	Percentage
0	沒有	13	0.5%
1	男	2	0.1%
2	女	2	0.1%
8	不適用	2652	99.4%
9	不詳	0	
Warning: these figures indicate the number of cases found in the data file. They cannot be interpreted as summary statistics of the population of interest.			
# f20b2211: B22.[不同住子女31]他/她的年齡是多大?[足歲]			
Information	[Type= discrete] [Format=numeric] [Range= 0-99] [Missing=*]		
Statistics [NW/ W]	[Valid=2669 /-] [Invalid=0 /-]		
Value	Label	Cases	Percentage
0	沒有	13	0.5%
34		1	0.0%
36		1	0.0%
41		1	0.0%
51		1	0.0%
88	不適用	2652	99.4%
98	不清楚	0	
99	不詳	0	

# f20b2211: B22.[不同住子女31]他/她的年齡是多大?[足歲]			
Warning: these figures indicate the number of cases found in the data file. They cannot be interpreted as summary statistics of the population of interest.			
# f20b2311: B23.[不同住子女31, 6歲以上]他/她的最高學歷(最高的學校教育)是什麼?			
Information	[Type= discrete] [Format=numeric] [Range= 0-99] [Missing=*]		
Statistics [NW/ W]	[Valid=2669 /-] [Invalid=0 /-]		
Value	Label	Cases	Percentage
0	沒有/不識字	13	0.5%
1	小學一年級	0	
2	小學二年級	0	
3	小學三年級	0	
4	小學四年級	0	
5	小學五年級	0	
6	小學六年級	0	
7	初中(職)一年級	0	
8	初中(職)二年級	0	
9	三初中(職)年級	1	0.0%
10	高中(職)一年級/五專一年級	0	
11	高中(職)二年級/五專二年級	0	
12	高中(職)三年級/五專三年級	2	0.1%
13	大學(二三專)一年級/五專四年級	0	
14	大學(二三專)二年級/五專五年級	0	
15	大學(二三專)三年級	0	
16	大學(二三專)四年級	1	0.0%
17	研究所	0	
88	不適用	2652	99.4%
90	識字	0	
99	不詳	0	
Warning: these figures indicate the number of cases found in the data file. They cannot be interpreted as summary statistics of the population of interest.			
# f20b2411: B24.[不同住子女31, 6歲以上]他/她現在有在工作嗎?或者還在念書?還是在當兵?還是當家庭主婦?或是其他?			
Information	[Type= discrete] [Format=numeric] [Range= 0-9] [Missing=*]		
Statistics [NW/ W]	[Valid=2669 /-] [Invalid=0 /-]		
Value	Label	Cases	Percentage
0	沒有	13	0.5%
1	有工作	3	0.1%
2	在學	0	
3	服役	0	
4	家庭主婦	1	0.0%
5	無業失業或退休	0	
6	半工半讀	0	
7	其他	0	
8	不適用	2652	99.4%
9	不詳	0	
Warning: these figures indicate the number of cases found in the data file. They cannot be interpreted as summary statistics of the population of interest.			
# f20b2511: B25.[不同住子女31, 15歲以上]他/她結過婚嗎?(如果是)現在是不是還和先生/太太在一起?			
Information	[Type= discrete] [Format=numeric] [Range= 0-9] [Missing=*]		

# f20b2511: B25.[不同住子女31, 15歲以上]他/她結過婚嗎?(如果是)現在是不是還和先生/太太在一起?			
Statistics [NW/ W]		[Valid=2669 /-] [Invalid=0 /-]	
Value	Label	Cases	Percentage
0	沒有	13	0.5%
1	有偶	3	0.1%
2	同居	0	
3	分居	0	
4	離婚	0	
5	喪偶	0	
6	未婚	1	0.0%
8	不適用	2652	99.4%
9	不詳	0	
Warning: these figures indicate the number of cases found in the data file. They cannot be interpreted as summary statistics of the population of interest.			
# f20b25a11: B25a.[不同住子女31, 15歲以上]若已婚, 則他/她有幾個孩子?			
Information		[Type= discrete] [Format=numeric] [Range= 0-99] [Missing=*]	
Statistics [NW/ W]		[Valid=2669 /-] [Invalid=0 /-]	
Value	Label	Cases	Percentage
0	沒有	13	0.5%
2		2	0.1%
3		1	0.0%
88	不適用	2653	99.4%
98	不清楚	0	
99	不詳	0	
Warning: these figures indicate the number of cases found in the data file. They cannot be interpreted as summary statistics of the population of interest.			
# f20b2611: B26.[不同住子女31]他/她現住住在什麼地方?			
Information		[Type= discrete] [Format=numeric] [Range= 0-9] [Missing=*]	
Statistics [NW/ W]		[Valid=2669 /-] [Invalid=0 /-]	
Value	Label	Cases	Percentage
0	沒有	13	0.5%
1	隔壁	0	
2	同鄰	0	
3	同區	2	0.1%
4	他地	2	0.1%
5	大陸	0	
6	外國	0	
7	其他	0	
8	不適用	2652	99.4%
9	不詳	0	
Warning: these figures indicate the number of cases found in the data file. They cannot be interpreted as summary statistics of the population of interest.			
# f20b2711: B27.[不同住子女31]你們多久會見面一次?			
Information		[Type= discrete] [Format=numeric] [Range= 0-99] [Missing=*]	
Statistics [NW/ W]		[Valid=2669 /-] [Invalid=0 /-]	
Value	Label	Cases	Percentage
0	沒有	13	0.5%
1	每天	0	

# f20b2711: B27.[不同住子女31]你們多久會見面一次？			
Value	Label	Cases	Percentage
2	每隔幾天	0	
3	每個禮拜	2	0.1%
4	每個月	0	
5	每隔幾個月	2	0.1%
6	每一年	0	
7	每隔幾年/久未連絡/不需打電話	0	
88	不適用	2652	99.4%
91	不一定	0	
98	不清楚	0	
99	不詳	0	
Warning: these figures indicate the number of cases found in the data file. They cannot be interpreted as summary statistics of the population of interest.			
# f20b2811: B28.[不同住子女31]你們多久會互通電話一次？			
Information	[Type= discrete] [Format=numeric] [Range= 0-99] [Missing=*]		
Statistics [NW/ W]	[Valid=2669 /-] [Invalid=0 /-]		
Value	Label	Cases	Percentage
0	沒有	13	0.5%
1	每天	0	
2	每隔幾天	0	
3	每個禮拜	3	0.1%
4	每個月	0	
5	每隔幾個月	0	
6	每一年	0	
7	每隔幾年/久未連絡/不需打電話	0	
88	不適用	2652	99.4%
91	不一定	0	
98	不清楚	0	
99	不詳	1	0.0%
Warning: these figures indicate the number of cases found in the data file. They cannot be interpreted as summary statistics of the population of interest.			
# f20b20012: B20.不同住子女：序號_32			
Information	[Type= discrete] [Format=numeric] [Range= 0-88] [Missing=*]		
Statistics [NW/ W]	[Valid=2669 /-] [Invalid=0 /-]		
Value	Label	Cases	Percentage
0	沒有	13	0.5%
32		1	0.0%
88	不適用	2655	99.5%
Warning: these figures indicate the number of cases found in the data file. They cannot be interpreted as summary statistics of the population of interest.			
# f20b20112: B20.[不同住子女32]他/她與個案之關係及排行			
Information	[Type= discrete] [Format=numeric] [Range= 0-99] [Missing=*]		
Statistics [NW/ W]	[Valid=2669 /-] [Invalid=0 /-]		
Value	Label	Cases	Percentage
0	沒有	13	0.5%
1	自己	0	
2	配偶	0	

f20b20112: B20.[不同住子女32]他/她與個案之關係及排行

Value	Label	Cases	Percentage
3	姨太太	0	
4	同居人	0	
11	父親	0	
12	母親	0	
13	公公	0	
14	婆婆	0	
15	岳父	0	
16	岳母	0	
17	養父、繼父	0	
18	養母、繼母	0	
19	其他長輩親戚	0	
21	兄弟	0	
22	姐妹	0	
23	夫之兄弟	0	
24	夫之姐妹	0	
25	妻之兄弟	0	
26	妻之姐妹	0	
29	其他平輩	0	
30	女婿	0	
31	長子	0	
32	次子	0	
33	三子	0	
34	四子	1	0.0%
35	五子及以後	0	
36	兒子+女兒	0	
37	養子、義子、繼子、同伴子	0	
38	兒子(排行不明)兒子們	0	
39	其他姪輩	0	
41	長女	0	
42	次女	0	
43	三女	0	
44	四女	0	
45	五女及以後	0	
46	子女+媳婦	0	
47	養女、義女、繼女、同伴女	0	
48	女兒(排行不明)女兒們	0	
49	其他姪輩	0	
51	內孫	0	
52	內孫女	0	
53	外孫	0	
54	孫子(內外不明)	0	
59	其他孫輩	0	
61	曾孫	0	
62	玄孫	0	
70	其他親戚	0	

# f20b20112: B20.[不同住子女32]他/她與個案之關係及排行			
Value	Label	Cases	Percentage
71	鄰居	0	
72	朋友	0	
73	傭人	0	
74	職員、雇工	0	
75	房客	0	
76	房東	0	
77	護士、特別看護	0	
78	社團義工	0	
79	其他非親戚	0	
81	公立機構	0	
82	私立機構	0	
83	慈善社團	0	
88	不適用	2655	99.5%
91	長媳	0	
92	次媳	0	
93	三媳	0	
94	四媳	0	
95	五媳及以後	0	
96	媳婦們	0	
97	養媳	0	
99	不詳	0	
Warning: these figures indicate the number of cases found in the data file. They cannot be interpreted as summary statistics of the population of interest.			
# f20b2112: B21.[不同住子女32]他/她們分別是男的還是女的?			
Information	[Type= discrete] [Format=numeric] [Range= 0-9] [Missing=*]		
Statistics [NW/ W]	[Valid=2669 /-] [Invalid=0 /-]		
Value	Label	Cases	Percentage
0	沒有	13	0.5%
1	男	1	0.0%
2	女	0	
8	不適用	2655	99.5%
9	不詳	0	
Warning: these figures indicate the number of cases found in the data file. They cannot be interpreted as summary statistics of the population of interest.			
# f20b2212: B22.[不同住子女32]他/她的年齡是多大?[足歲]			
Information	[Type= discrete] [Format=numeric] [Range= 0-99] [Missing=*]		
Statistics [NW/ W]	[Valid=2669 /-] [Invalid=0 /-]		
Value	Label	Cases	Percentage
0	沒有	13	0.5%
39		1	0.0%
88	不適用	2655	99.5%
98	不清楚	0	
99	不詳	0	
Warning: these figures indicate the number of cases found in the data file. They cannot be interpreted as summary statistics of the population of interest.			

# f20b2312: B23.[不同住子女32, 6歲以上]他/她的最高學歷(最高的學校教育)是什麼?			
Information		[Type= discrete] [Format=numeric] [Range= 0-99] [Missing=*]	
Statistics [NW/ W]		[Valid=2669 /-] [Invalid=0 /-]	
Value	Label	Cases	Percentage
0	沒有/不識字	13	0.5%
1	小學一年級	0	
2	小學二年級	0	
3	小學三年級	0	
4	小學四年級	0	
5	小學五年級	0	
6	小學六年級	0	
7	初中(職)一年級	0	
8	初中(職)二年級	0	
9	三初中(職)年級	0	
10	高中(職)一年級/五專一年級	0	
11	高中(職)二年級/五專二年級	0	
12	高中(職)三年級/五專三年級	1	0.0%
13	大學(二三專)一年級/五專四年級	0	
14	大學(二三專)二年級/五專五年級	0	
15	大學(二三專)三年級	0	
16	大學(二三專)四年級	0	
17	研究所	0	
88	不適用	2655	99.5%
90	識字	0	
99	不詳	0	
Warning: these figures indicate the number of cases found in the data file. They cannot be interpreted as summary statistics of the population of interest.			
# f20b2412: B24.[不同住子女32, 6歲以上]他/她現在有在工作嗎?或者還在念書?還是在當兵?還是當家庭主婦?或是其他?			
Information		[Type= discrete] [Format=numeric] [Range= 0-9] [Missing=*]	
Statistics [NW/ W]		[Valid=2669 /-] [Invalid=0 /-]	
Value	Label	Cases	Percentage
0	沒有	13	0.5%
1	有工作	1	0.0%
2	在學	0	
3	服役	0	
4	家庭主婦	0	
5	無業失業或退休	0	
6	半工半讀	0	
7	其他	0	
8	不適用	2655	99.5%
9	不詳	0	
Warning: these figures indicate the number of cases found in the data file. They cannot be interpreted as summary statistics of the population of interest.			
# f20b2512: B25.[不同住子女32, 15歲以上]他/她結過婚嗎?(如果是)現在是不是還和先生/太太在一起?			
Information		[Type= discrete] [Format=numeric] [Range= 0-9] [Missing=*]	
Statistics [NW/ W]		[Valid=2669 /-] [Invalid=0 /-]	

f20b2512: B25.[不同住子女32, 15歲以上]他/她結過婚嗎?(如果是)現在是不是還和先生/太太在一起?

Value	Label	Cases	Percentage
0	沒有	13	0.5%
1	有偶	1	0.0%
2	同居	0	
3	分居	0	
4	離婚	0	
5	喪偶	0	
6	未婚	0	
8	不適用	2655	99.5%
9	不詳	0	

Warning: these figures indicate the number of cases found in the data file. They cannot be interpreted as summary statistics of the population of interest.

f20b25a12: B25a.[不同住子女32, 15歲以上]若已婚, 則他/她有幾個孩子?

Information	[Type= discrete] [Format=numeric] [Range= 0-99] [Missing=*]
Statistics [NW/ W]	[Valid=2669 /-] [Invalid=0 /-]

Value	Label	Cases	Percentage
0	沒有	13	0.5%
2		1	0.0%
88	不適用	2655	99.5%
98	不清楚	0	
99	不詳	0	

Warning: these figures indicate the number of cases found in the data file. They cannot be interpreted as summary statistics of the population of interest.

f20b2612: B26.[不同住子女32]他/她現住住在什麼地方?

Information	[Type= discrete] [Format=numeric] [Range= 0-9] [Missing=*]
Statistics [NW/ W]	[Valid=2669 /-] [Invalid=0 /-]

Value	Label	Cases	Percentage
0	沒有	13	0.5%
1	隔壁	0	
2	同鄰	0	
3	同區	0	
4	他地	1	0.0%
5	大陸	0	
6	外國	0	
7	其他	0	
8	不適用	2655	99.5%
9	不詳	0	

Warning: these figures indicate the number of cases found in the data file. They cannot be interpreted as summary statistics of the population of interest.

f20b2712: B27.[不同住子女32]你們多久會見面一次?

Information	[Type= discrete] [Format=numeric] [Range= 0-99] [Missing=*]
Statistics [NW/ W]	[Valid=2669 /-] [Invalid=0 /-]

Value	Label	Cases	Percentage
0	沒有	13	0.5%
1	每天	0	
2	每隔幾天	0	
3	每個禮拜	0	

f20b2712: B27.[不同住子女32]你們多久會見面一次?

Value	Label	Cases	Percentage
4	每個月	1	0.0%
5	每隔幾個月	0	
6	每一年	0	
7	每隔幾年/久未連絡/不需打電話	0	
88	不適用	2655	99.5%
91	不一定	0	
98	不清楚	0	
99	不詳	0	

Warning: these figures indicate the number of cases found in the data file. They cannot be interpreted as summary statistics of the population of interest.

f20b2812: B28.[不同住子女32]你們多久會互通電話一次?

Information	[Type= discrete] [Format=numeric] [Range= 0-99] [Missing=*]
Statistics [NW/ W]	[Valid=2669 /-] [Invalid=0 /-]

Value	Label	Cases	Percentage
0	沒有	13	0.5%
1	每天	0	
2	每隔幾天	0	
3	每個禮拜	1	0.0%
4	每個月	0	
5	每隔幾個月	0	
6	每一年	0	
7	每隔幾年/久未連絡/不需打電話	0	
88	不適用	2655	99.5%
91	不一定	0	
98	不清楚	0	
99	不詳	0	

Warning: these figures indicate the number of cases found in the data file. They cannot be interpreted as summary statistics of the population of interest.

# f20b20013: B20.不同住子女：序號_33			
Information	[Type= discrete] [Format=numeric] [Range= 88-88] [Missing=*]		
Statistics [NW/ W]	[Valid=2669 /-] [Invalid=0 /-]		
Value	Label	Cases	Percentage
88	不適用	2669	100.0%
Warning: these figures indicate the number of cases found in the data file. They cannot be interpreted as summary statistics of the population of interest.			
# f20b20113: B20.[不同住子女33]他/她與個案之關係及排行			
Information	[Type= discrete] [Format=numeric] [Range= 88-88] [Missing=*]		
Statistics [NW/ W]	[Valid=2669 /-] [Invalid=0 /-]		
Value	Label	Cases	Percentage
88	不適用	2669	100.0%
Warning: these figures indicate the number of cases found in the data file. They cannot be interpreted as summary statistics of the population of interest.			
# f20b2113: B21.[不同住子女33]他/她們分別是男的還是女的?			
Information	[Type= discrete] [Format=numeric] [Range= 8-8] [Missing=*]		
Statistics [NW/ W]	[Valid=2669 /-] [Invalid=0 /-]		
Value	Label	Cases	Percentage
8	不適用	2669	100.0%
Warning: these figures indicate the number of cases found in the data file. They cannot be interpreted as summary statistics of the population of interest.			
# f20b2213: B22.[不同住子女33]他/她的年齡是多大?[足歲]			
Information	[Type= discrete] [Format=numeric] [Range= 88-88] [Missing=*]		
Statistics [NW/ W]	[Valid=2669 /-] [Invalid=0 /-]		
Value	Label	Cases	Percentage
88	不適用	2669	100.0%
Warning: these figures indicate the number of cases found in the data file. They cannot be interpreted as summary statistics of the population of interest.			
# f20b2313: B23.[不同住子女33, 6歲以上]他/她的最高學歷(最高的學校教育)是什麼?			
Information	[Type= discrete] [Format=numeric] [Range= 88-88] [Missing=*]		
Statistics [NW/ W]	[Valid=2669 /-] [Invalid=0 /-]		
Value	Label	Cases	Percentage
88	不適用	2669	100.0%
Warning: these figures indicate the number of cases found in the data file. They cannot be interpreted as summary statistics of the population of interest.			
# f20b2413: B24.[不同住子女33, 6歲以上]他/她現在有在工作嗎?或者還在念書?還是在當兵?還是當家庭主婦?或是其他?			
Information	[Type= discrete] [Format=numeric] [Range= 8-8] [Missing=*]		
Statistics [NW/ W]	[Valid=2669 /-] [Invalid=0 /-]		
Value	Label	Cases	Percentage
8	不適用	2669	100.0%
Warning: these figures indicate the number of cases found in the data file. They cannot be interpreted as summary statistics of the population of interest.			
# f20b2513: B25.[不同住子女33, 15歲以上]他/她結過婚嗎?(如果是)現在是不是還和先生/太太在一起?			
Information	[Type= discrete] [Format=numeric] [Range= 8-8] [Missing=*]		
Statistics [NW/ W]	[Valid=2669 /-] [Invalid=0 /-]		
Value	Label	Cases	Percentage
8	不適用	2669	100.0%
Warning: these figures indicate the number of cases found in the data file. They cannot be interpreted as summary statistics of the population of interest.			

# f20b25a13: B25a.[不同住子女33, 15歲以上] 若已婚, 則他/她有幾個孩子?			
Information	[Type= discrete] [Format=numeric] [Range= 88-88] [Missing=*]		
Statistics [NW/ W]	[Valid=2669 /-] [Invalid=0 /-]		
Value	Label	Cases	Percentage
88	不適用	2669	100.0%
Warning: these figures indicate the number of cases found in the data file. They cannot be interpreted as summary statistics of the population of interest.			
# f20b2613: B26.[不同住子女33]他/她現住住在什麼地方?			
Information	[Type= discrete] [Format=numeric] [Range= 8-8] [Missing=*]		
Statistics [NW/ W]	[Valid=2669 /-] [Invalid=0 /-]		
Value	Label	Cases	Percentage
8	不適用	2669	100.0%
Warning: these figures indicate the number of cases found in the data file. They cannot be interpreted as summary statistics of the population of interest.			
# f20b2713: B27.[不同住子女33]你們多久會見面一次?			
Information	[Type= discrete] [Format=numeric] [Range= 88-88] [Missing=*]		
Statistics [NW/ W]	[Valid=2669 /-] [Invalid=0 /-]		
Value	Label	Cases	Percentage
88	不適用	2669	100.0%
Warning: these figures indicate the number of cases found in the data file. They cannot be interpreted as summary statistics of the population of interest.			
# f20b2813: B28.[不同住子女33]你們多久會互通電話一次?			
Information	[Type= discrete] [Format=numeric] [Range= 88-88] [Missing=*]		
Statistics [NW/ W]	[Valid=2669 /-] [Invalid=0 /-]		
Value	Label	Cases	Percentage
88	不適用	2669	100.0%
Warning: these figures indicate the number of cases found in the data file. They cannot be interpreted as summary statistics of the population of interest.			
# f20b20014: B20.不同住子女：序號_34			
Information	[Type= discrete] [Format=numeric] [Range= 88-88] [Missing=*]		
Statistics [NW/ W]	[Valid=2669 /-] [Invalid=0 /-]		
Value	Label	Cases	Percentage
88	不適用	2669	100.0%
Warning: these figures indicate the number of cases found in the data file. They cannot be interpreted as summary statistics of the population of interest.			
# f20b20114: B20.[不同住子女34]他/她與個案之關係及排行			
Information	[Type= discrete] [Format=numeric] [Range= 88-88] [Missing=*]		
Statistics [NW/ W]	[Valid=2669 /-] [Invalid=0 /-]		
Value	Label	Cases	Percentage
88	不適用	2669	100.0%
Warning: these figures indicate the number of cases found in the data file. They cannot be interpreted as summary statistics of the population of interest.			
# f20b2114: B21.[不同住子女34]他/她們分別是男的還是女的?			
Information	[Type= discrete] [Format=numeric] [Range= 8-8] [Missing=*]		
Statistics [NW/ W]	[Valid=2669 /-] [Invalid=0 /-]		
Value	Label	Cases	Percentage
8	不適用	2669	100.0%
Warning: these figures indicate the number of cases found in the data file. They cannot be interpreted as summary statistics of the population of interest.			

# f20b2214: B22.[不同住子女34]他/她的年齡是多大?[足歲]			
Information	[Type= discrete] [Format=numeric] [Range= 88-88] [Missing=*]		
Statistics [NW/ W]	[Valid=2669 /-] [Invalid=0 /-]		
Value	Label	Cases	Percentage
88	不適用	2669	100.0%
Warning: these figures indicate the number of cases found in the data file. They cannot be interpreted as summary statistics of the population of interest.			
# f20b2314: B23.[不同住子女34, 6歲以上]他/她的最高學歷(最高的學校教育)是什麼?			
Information	[Type= discrete] [Format=numeric] [Range= 88-88] [Missing=*]		
Statistics [NW/ W]	[Valid=2669 /-] [Invalid=0 /-]		
Value	Label	Cases	Percentage
88	不適用	2669	100.0%
Warning: these figures indicate the number of cases found in the data file. They cannot be interpreted as summary statistics of the population of interest.			
# f20b2414: B24.[不同住子女34, 6歲以上]他/她現在有在工作嗎?或者還在念書?還是在當兵?還是當家庭主婦?或是其他?			
Information	[Type= discrete] [Format=numeric] [Range= 8-8] [Missing=*]		
Statistics [NW/ W]	[Valid=2669 /-] [Invalid=0 /-]		
Value	Label	Cases	Percentage
8	不適用	2669	100.0%
Warning: these figures indicate the number of cases found in the data file. They cannot be interpreted as summary statistics of the population of interest.			
# f20b2514: B25.[不同住子女34, 15歲以上]他/她結過婚嗎?(如果是)現在是不是還和先生/太太在一起?			
Information	[Type= discrete] [Format=numeric] [Range= 8-8] [Missing=*]		
Statistics [NW/ W]	[Valid=2669 /-] [Invalid=0 /-]		
Value	Label	Cases	Percentage
8	不適用	2669	100.0%
Warning: these figures indicate the number of cases found in the data file. They cannot be interpreted as summary statistics of the population of interest.			
# f20b25a14: B25a.[不同住子女34, 15歲以上]若已婚, 則他/她有幾個孩子?			
Information	[Type= discrete] [Format=numeric] [Range= 88-88] [Missing=*]		
Statistics [NW/ W]	[Valid=2669 /-] [Invalid=0 /-]		
Value	Label	Cases	Percentage
88	不適用	2669	100.0%
Warning: these figures indicate the number of cases found in the data file. They cannot be interpreted as summary statistics of the population of interest.			
# f20b2614: B26.[不同住子女34]他/她現住住在什麼地方?			
Information	[Type= discrete] [Format=numeric] [Range= 8-8] [Missing=*]		
Statistics [NW/ W]	[Valid=2669 /-] [Invalid=0 /-]		
Value	Label	Cases	Percentage
8	不適用	2669	100.0%
Warning: these figures indicate the number of cases found in the data file. They cannot be interpreted as summary statistics of the population of interest.			
# f20b2714: B27.[不同住子女34]你們多久會見面一次?			
Information	[Type= discrete] [Format=numeric] [Range= 88-88] [Missing=*]		
Statistics [NW/ W]	[Valid=2669 /-] [Invalid=0 /-]		
Value	Label	Cases	Percentage
88	不適用	2669	100.0%
Warning: these figures indicate the number of cases found in the data file. They cannot be interpreted as summary statistics of the population of interest.			

# f20b2814: B28.[不同住子女34]你們多久會互通電話一次?			
Information	[Type= discrete] [Format=numeric] [Range= 88-88] [Missing=*]		
Statistics [NW/ W]	[Valid=2669 /-] [Invalid=0 /-]		
Value	Label	Cases	Percentage
88	不適用	2669	100.0%
Warning: these figures indicate the number of cases found in the data file. They cannot be interpreted as summary statistics of the population of interest.			
# f20b20015: B20.不同住子女：序號_35			
Information	[Type= discrete] [Format=numeric] [Range= 88-88] [Missing=*]		
Statistics [NW/ W]	[Valid=2669 /-] [Invalid=0 /-]		
Value	Label	Cases	Percentage
88	不適用	2669	100.0%
Warning: these figures indicate the number of cases found in the data file. They cannot be interpreted as summary statistics of the population of interest.			
# f20b20115: B20.[不同住子女35]他/她與個案之關係及排行			
Information	[Type= discrete] [Format=numeric] [Range= 88-88] [Missing=*]		
Statistics [NW/ W]	[Valid=2669 /-] [Invalid=0 /-]		
Value	Label	Cases	Percentage
88	不適用	2669	100.0%
Warning: these figures indicate the number of cases found in the data file. They cannot be interpreted as summary statistics of the population of interest.			
# f20b2115: B21.[不同住子女35]他/她們分別是男的還是女的?			
Information	[Type= discrete] [Format=numeric] [Range= 8-8] [Missing=*]		
Statistics [NW/ W]	[Valid=2669 /-] [Invalid=0 /-]		
Value	Label	Cases	Percentage
8	不適用	2669	100.0%
Warning: these figures indicate the number of cases found in the data file. They cannot be interpreted as summary statistics of the population of interest.			
# f20b2215: B22.[不同住子女35]他/她的年齡是多大?[足歲]			
Information	[Type= discrete] [Format=numeric] [Range= 88-88] [Missing=*]		
Statistics [NW/ W]	[Valid=2669 /-] [Invalid=0 /-]		
Value	Label	Cases	Percentage
88	不適用	2669	100.0%
Warning: these figures indicate the number of cases found in the data file. They cannot be interpreted as summary statistics of the population of interest.			
# f20b2315: B23.[不同住子女35, 6歲以上]他/她的最高學歷(最高的學校教育)是什麼?			
Information	[Type= discrete] [Format=numeric] [Range= 88-88] [Missing=*]		
Statistics [NW/ W]	[Valid=2669 /-] [Invalid=0 /-]		
Value	Label	Cases	Percentage
88	不適用	2669	100.0%
Warning: these figures indicate the number of cases found in the data file. They cannot be interpreted as summary statistics of the population of interest.			
# f20b2415: B24.[不同住子女35, 6歲以上]他/她現在有在工作嗎?或者還在念書?還是在當兵?還是當家庭主婦?或是其他?			
Information	[Type= discrete] [Format=numeric] [Range= 8-8] [Missing=*]		
Statistics [NW/ W]	[Valid=2669 /-] [Invalid=0 /-]		
Value	Label	Cases	Percentage
8	不適用	2669	100.0%
Warning: these figures indicate the number of cases found in the data file. They cannot be interpreted as summary statistics of the population of interest.			

# f20b2515: B25.[不同住子女35, 15歲以上]他/她結過婚嗎?(如果是)現在是不是還和先生/太太在一起?			
Information	[Type= discrete] [Format=numeric] [Range= 8-8] [Missing=*]		
Statistics [NW/ W]	[Valid=2669 /-] [Invalid=0 /-]		
Value	Label	Cases	Percentage
8	不適用	2669	100.0%
Warning: these figures indicate the number of cases found in the data file. They cannot be interpreted as summary statistics of the population of interest.			
# f20b25a15: B25a.[不同住子女35, 15歲以上]若已婚, 則他/她有幾個孩子?			
Information	[Type= discrete] [Format=numeric] [Range= 88-88] [Missing=*]		
Statistics [NW/ W]	[Valid=2669 /-] [Invalid=0 /-]		
Value	Label	Cases	Percentage
88	不適用	2669	100.0%
Warning: these figures indicate the number of cases found in the data file. They cannot be interpreted as summary statistics of the population of interest.			
# f20b2615: B26.[不同住子女35]他/她現住住在什麼地方?			
Information	[Type= discrete] [Format=numeric] [Range= 8-8] [Missing=*]		
Statistics [NW/ W]	[Valid=2669 /-] [Invalid=0 /-]		
Value	Label	Cases	Percentage
8	不適用	2669	100.0%
Warning: these figures indicate the number of cases found in the data file. They cannot be interpreted as summary statistics of the population of interest.			
# f20b2715: B27.[不同住子女35]你們多久會見面一次?			
Information	[Type= discrete] [Format=numeric] [Range= 88-88] [Missing=*]		
Statistics [NW/ W]	[Valid=2669 /-] [Invalid=0 /-]		
Value	Label	Cases	Percentage
88	不適用	2669	100.0%
Warning: these figures indicate the number of cases found in the data file. They cannot be interpreted as summary statistics of the population of interest.			
# f20b2815: B28.[不同住子女35]你們多久會互通電話一次?			
Information	[Type= discrete] [Format=numeric] [Range= 88-88] [Missing=*]		
Statistics [NW/ W]	[Valid=2669 /-] [Invalid=0 /-]		
Value	Label	Cases	Percentage
88	不適用	2669	100.0%
Warning: these figures indicate the number of cases found in the data file. They cannot be interpreted as summary statistics of the population of interest.			
# card21: 卡號_21			
Information	[Type= discrete] [Format=numeric] [Range= 21-21] [Missing=*]		
Statistics [NW/ W]	[Valid=2669 /-] [Invalid=0 /-]		
Value	Label	Cases	Percentage
21		2669	100.0%
Warning: these figures indicate the number of cases found in the data file. They cannot be interpreted as summary statistics of the population of interest.			
# f21b2901: B29.父母親概況表：序號_41			
Information	[Type= discrete] [Format=numeric] [Range= 41-41] [Missing=*]		
Statistics [NW/ W]	[Valid=2669 /-] [Invalid=0 /-] [Mean=41 /-] [StdDev=0 /-]		
Value	Label	Cases	Percentage
41		2669	100.0%
Warning: these figures indicate the number of cases found in the data file. They cannot be interpreted as summary statistics of the population of interest.			

# f21b3001: B29.關係代號：父親			
Information		[Type= discrete] [Format=numeric] [Range= 11-11] [Missing=*]	
Statistics [NW/ W]		[Valid=2669 /-] [Invalid=0 /-]	
Value	Label	Cases	Percentage
11	父親	2669	100.0%
Warning: these figures indicate the number of cases found in the data file. They cannot be interpreted as summary statistics of the population of interest.			
# f21b3101: B29.[父親]他還健在嗎？			
Information		[Type= discrete] [Format=numeric] [Range= 0-9] [Missing=*]	
Statistics [NW/ W]		[Valid=2669 /-] [Invalid=0 /-]	
Value	Label	Cases	Percentage
0	已故[跳問下一人]	2657	99.6%
1	健在[續問B33]	10	0.4%
9	不詳	2	0.1%
Warning: these figures indicate the number of cases found in the data file. They cannot be interpreted as summary statistics of the population of interest.			
# f21b3301: B33.[父親]你認為他現在的健康情形是很好、好、普通、差不多還是不好？			
Information		[Type= discrete] [Format=numeric] [Range= 1-9] [Missing=*]	
Statistics [NW/ W]		[Valid=2669 /-] [Invalid=0 /-]	
Value	Label	Cases	Percentage
1	很好	2	0.1%
2	好	2	0.1%
3	普通	1	0.0%
4	不好	3	0.1%
5	很差	1	0.0%
8	不適用	2657	99.6%
9	不詳	3	0.1%
Warning: these figures indicate the number of cases found in the data file. They cannot be interpreted as summary statistics of the population of interest.			
# f21b3401: B34.[父親]請問他是一直都跟你同住，或是輪流住？			
Information		[Type= discrete] [Format=numeric] [Range= 1-9] [Missing=*]	
Statistics [NW/ W]		[Valid=2669 /-] [Invalid=0 /-]	
Value	Label	Cases	Percentage
1	一直同住	1	0.0%
2	現同住，有時輪住他處	0	
3	現住他處，有時來輪住	1	0.0%
4	一直住他處	8	0.3%
8	不適用	2657	99.6%
9	不詳	2	0.1%
Warning: these figures indicate the number of cases found in the data file. They cannot be interpreted as summary statistics of the population of interest.			
# f21b3501: B35.[父親]他現在幾歲？[足歲]			
Information		[Type= discrete] [Format=numeric] [Range= 63-99] [Missing=*]	
Statistics [NW/ W]		[Valid=2669 /-] [Invalid=0 /-]	
Value	Label	Cases	Percentage
63		1	0.0%
85		1	0.0%
88	88歲或不適用	2658	99.6%

# f21b3501: B35.[父親]他現在幾歲?[足歲]			
Value	Label	Cases	Percentage
89		1	0.0%
92		1	0.0%
94		2	0.1%
95		2	0.1%
96		1	0.0%
99	不詳	2	0.1%
Warning: these figures indicate the number of cases found in the data file. They cannot be interpreted as summary statistics of the population of interest.			
# f21b3601: B36.[父親]他現在住在什麼地方?			
Information	[Type= discrete] [Format=numeric] [Range= 1-9] [Missing=*]		
Statistics [NW/ W]	[Valid=2669 /-] [Invalid=0 /-]		
Value	Label	Cases	Percentage
1	隔壁(跳B37)	0	
2	同鄰	0	
3	同區	1	0.0%
4	他地	5	0.2%
5	大陸	3	0.1%
6	外國	0	
8	不適用	2658	99.6%
9	不詳	2	0.1%
Warning: these figures indicate the number of cases found in the data file. They cannot be interpreted as summary statistics of the population of interest.			
# f21b3701: B37.[父親]你們多久會見面一次?			
Information	[Type= discrete] [Format=numeric] [Range= 1-99] [Missing=*]		
Statistics [NW/ W]	[Valid=2669 /-] [Invalid=0 /-]		
Value	Label	Cases	Percentage
1	每天	0	
2	每隔幾天	0	
3	每個禮拜	0	
4	每個月	2	0.1%
5	每隔幾個月	1	0.0%
6	每一年	1	0.0%
7	每隔幾年或很久	5	0.2%
88	不適用	2658	99.6%
99	不詳	2	0.1%
Warning: these figures indicate the number of cases found in the data file. They cannot be interpreted as summary statistics of the population of interest.			
# f21b3801: B38.[父親]你們多久會互通一次電話?			
Information	[Type= discrete] [Format=numeric] [Range= 1-99] [Missing=*]		
Statistics [NW/ W]	[Valid=2669 /-] [Invalid=0 /-]		
Value	Label	Cases	Percentage
1	每天	0	
2	每隔幾天	1	0.0%
3	每個禮拜	0	
4	每個月	2	0.1%
5	每隔幾個月	0	

# f21b3801: B38.[父親]你們多久會互通一次電話？			
Value	Label	Cases	Percentage
6	每一年	1	0.0%
7	每隔幾年/很久/不須打	5	0.2%
88	不適用	2658	99.6%
99	不詳	2	0.1%
Warning: these figures indicate the number of cases found in the data file. They cannot be interpreted as summary statistics of the population of interest.			
# f21b2902: B30.父母親概況表：序號_42			
Information	[Type= discrete] [Format=numeric] [Range= 42-42] [Missing=*]		
Statistics [NW/ W]	[Valid=2669 /-] [Invalid=0 /-] [Mean=42 /-] [StdDev=0 /-]		
Value	Label	Cases	Percentage
42		2669	100.0%
Warning: these figures indicate the number of cases found in the data file. They cannot be interpreted as summary statistics of the population of interest.			
# f21b3002: B30.關係代號：母親			
Information	[Type= discrete] [Format=numeric] [Range= 12-12] [Missing=*]		
Statistics [NW/ W]	[Valid=2669 /-] [Invalid=0 /-]		
Value	Label	Cases	Percentage
12	母親	2669	100.0%
Warning: these figures indicate the number of cases found in the data file. They cannot be interpreted as summary statistics of the population of interest.			
# f21b3102: B30.[母親]她還健在嗎？			
Information	[Type= discrete] [Format=numeric] [Range= 0-9] [Missing=*]		
Statistics [NW/ W]	[Valid=2669 /-] [Invalid=0 /-]		
Value	Label	Cases	Percentage
0	已故[跳問下一人]	2621	98.2%
1	健在[續問B33]	46	1.7%
9	不詳	2	0.1%
Warning: these figures indicate the number of cases found in the data file. They cannot be interpreted as summary statistics of the population of interest.			
# f21b3302: B33.[母親]你認為她現在的健康情形是很好、好、普通、差不多還是不好？			
Information	[Type= discrete] [Format=numeric] [Range= 1-9] [Missing=*]		
Statistics [NW/ W]	[Valid=2669 /-] [Invalid=0 /-]		
Value	Label	Cases	Percentage
1	很好	5	0.2%
2	好	11	0.4%
3	普通	13	0.5%
4	不好	11	0.4%
5	很差	5	0.2%
8	不適用	2621	98.2%
9	不詳	3	0.1%
Warning: these figures indicate the number of cases found in the data file. They cannot be interpreted as summary statistics of the population of interest.			
# f21b3402: B34.[母親]請問她是一直都跟你同住，或是輪流住？			
Information	[Type= discrete] [Format=numeric] [Range= 1-9] [Missing=*]		
Statistics [NW/ W]	[Valid=2669 /-] [Invalid=0 /-]		

f21b3402: B34.[母親]請問她是一直都跟你同住，或是輪流住？

Value	Label	Cases	Percentage
1	一直同住	5	0.2%
2	現同住，有時輪住他處	2	0.1%
3	現住他處，有時來輪住	5	0.2%
4	一直住他處	34	1.3%
8	不適用	2621	98.2%
9	不詳	2	0.1%

Warning: these figures indicate the number of cases found in the data file. They cannot be interpreted as summary statistics of the population of interest.

f21b3502: B35.[母親]她現在幾歲?[足歲]

Information	[Type= discrete] [Format=numeric] [Range= 58-99] [Missing=*]
Statistics [NW/ W]	[Valid=2669 /-] [Invalid=0 /-]

Value	Label	Cases	Percentage
58		1	0.0%
76		1	0.0%
81		1	0.0%
85		3	0.1%
86		1	0.0%
87		1	0.0%
88	88歲或不適用	2635	98.7%
90		6	0.2%
91		4	0.1%
92		2	0.1%
93		4	0.1%
95		2	0.1%
96		2	0.1%
97		2	0.1%
98	98歲或不清楚	1	0.0%
99	不詳	3	0.1%

Warning: these figures indicate the number of cases found in the data file. They cannot be interpreted as summary statistics of the population of interest.

f21b3602: B36.[母親]她現在住在什麼地方？

Information	[Type= discrete] [Format=numeric] [Range= 1-9] [Missing=*]
Statistics [NW/ W]	[Valid=2669 /-] [Invalid=0 /-]

Value	Label	Cases	Percentage
1	隔壁(跳B37)	4	0.1%
2	同鄰	2	0.1%
3	同區	10	0.4%
4	他地	13	0.5%
5	大陸	10	0.4%
6	外國	0	
8	不適用	2628	98.5%
9	不詳	2	0.1%

Warning: these figures indicate the number of cases found in the data file. They cannot be interpreted as summary statistics of the population of interest.

# f21b3702: B37.[母親] 你們多久會見面一次？			
Information	[Type= discrete] [Format=numeric] [Range= 1-99] [Missing=*]		
Statistics [NW/ W]	[Valid=2669 /-] [Invalid=0 /-]		
Value	Label	Cases	Percentage
1	每天	1	0.0%
2	每隔幾天	6	0.2%
3	每個禮拜	4	0.1%
4	每個月	7	0.3%
5	每隔幾個月	4	0.1%
6	每一年	3	0.1%
7	每隔幾年或很久	10	0.4%
88	不適用	2632	<div></div> 98.6%
99	不詳	2	0.1%
Warning: these figures indicate the number of cases found in the data file. They cannot be interpreted as summary statistics of the population of interest.			
# f21b3802: B38.[母親] 你們多久會互通一次電話？			
Information	[Type= discrete] [Format=numeric] [Range= 1-99] [Missing=*]		
Statistics [NW/ W]	[Valid=2669 /-] [Invalid=0 /-]		
Value	Label	Cases	Percentage
1	每天	1	0.0%
2	每隔幾天	5	0.2%
3	每個禮拜	4	0.1%
4	每個月	4	0.1%
5	每隔幾個月	0	
6	每一年	2	0.1%
7	每隔幾年/很久/不須打	23	0.9%
88	不適用	2628	<div></div> 98.5%
99	不詳	2	0.1%
Warning: these figures indicate the number of cases found in the data file. They cannot be interpreted as summary statistics of the population of interest.			
# f21b2903: B31.父母親概況表：序號_43			
Information	[Type= discrete] [Format=numeric] [Range= 43-43] [Missing=*]		
Statistics [NW/ W]	[Valid=2669 /-] [Invalid=0 /-] [Mean=43 /-] [StdDev=0 /-]		
Value	Label	Cases	Percentage
43		2669	<div></div> 100.0%
Warning: these figures indicate the number of cases found in the data file. They cannot be interpreted as summary statistics of the population of interest.			
# f21b3003: B31.關係代號：公公/岳父			
Information	[Type= discrete] [Format=numeric] [Range= 13-88] [Missing=*]		
Statistics [NW/ W]	[Valid=2669 /-] [Invalid=0 /-]		
Value	Label	Cases	Percentage
13	公公	1192	<div></div> 44.7%
15	岳父	1371	<div></div> 51.4%
88	不適用	106	<div></div> 4.0%
Warning: these figures indicate the number of cases found in the data file. They cannot be interpreted as summary statistics of the population of interest.			
# f21b3103: B31.[公公/ 岳父] 他還健在嗎？			
Information	[Type= discrete] [Format=numeric] [Range= 0-9] [Missing=*]		

# f21b3103: B31.[公公/岳父]他還健在嗎?			
Statistics [NW/ W]		[Valid=2669 /-] [Invalid=0 /-]	
Value	Label	Cases	Percentage
0	已故[跳問下一人]	2497	<div><div></div></div> 93.6%
1	健在[續問B33]	63	<div><div></div></div> 2.4%
2	從未結婚與部分離婚者免答	106	<div><div></div></div> 4.0%
9	不詳	3	<div><div></div></div> 0.1%
Warning: these figures indicate the number of cases found in the data file. They cannot be interpreted as summary statistics of the population of interest.			
# f21b3303: B33.[公公/岳父]你認為他現在的健康情形是很好、好、普通、差不多還是不好?			
Information		[Type= discrete] [Format=numeric] [Range= 1-9] [Missing=*]	
Statistics [NW/ W]		[Valid=2669 /-] [Invalid=0 /-]	
Value	Label	Cases	Percentage
1	很好	13	<div><div></div></div> 0.5%
2	好	10	<div><div></div></div> 0.4%
3	普通	19	<div><div></div></div> 0.7%
4	不好	11	<div><div></div></div> 0.4%
5	很差	8	<div><div></div></div> 0.3%
8	不適用	2603	<div><div></div></div> 97.5%
9	不詳	5	<div><div></div></div> 0.2%
Warning: these figures indicate the number of cases found in the data file. They cannot be interpreted as summary statistics of the population of interest.			
# f21b3403: B34.[公公/岳父]請問他是一直都跟你同住，或是輪流住?			
Information		[Type= discrete] [Format=numeric] [Range= 1-9] [Missing=*]	
Statistics [NW/ W]		[Valid=2669 /-] [Invalid=0 /-]	
Value	Label	Cases	Percentage
1	一直同住	1	<div><div></div></div> 0.0%
2	現同住，有時輪住他處	0	<div><div></div></div>
3	現住他處，有時來輪住	5	<div><div></div></div> 0.2%
4	一直住他處	54	<div><div></div></div> 2.0%
8	不適用	2603	<div><div></div></div> 97.5%
9	不詳	6	<div><div></div></div> 0.2%
Warning: these figures indicate the number of cases found in the data file. They cannot be interpreted as summary statistics of the population of interest.			
# f21b3503: B35.[公公/岳父]他現在幾歲?[足歲]			
Information		[Type= discrete] [Format=numeric] [Range= 52-99] [Missing=*]	
Statistics [NW/ W]		[Valid=2669 /-] [Invalid=0 /-]	
Value	Label	Cases	Percentage
52		1	<div><div></div></div> 0.0%
63		1	<div><div></div></div> 0.0%
65		1	<div><div></div></div> 0.0%
67		1	<div><div></div></div> 0.0%
68		1	<div><div></div></div> 0.0%
70		3	<div><div></div></div> 0.1%
75		4	<div><div></div></div> 0.1%
76		3	<div><div></div></div> 0.1%
77		1	<div><div></div></div> 0.0%
78		1	<div><div></div></div> 0.0%

# f21b3503: B35.[公公/岳父]他現在幾歲?[足歲]			
Value	Label	Cases	Percentage
79		3	0.1%
80		4	0.1%
81		3	0.1%
82		3	0.1%
83		3	0.1%
85		2	0.1%
86		2	0.1%
87		1	0.0%
88	88歲或不適用	2609	97.8%
90		7	0.3%
91		1	0.0%
92		1	0.0%
93		2	0.1%
95		1	0.0%
96		1	0.0%
98	98歲或不清楚	4	0.1%
99	不詳	5	0.2%
Warning: these figures indicate the number of cases found in the data file. They cannot be interpreted as summary statistics of the population of interest.			
# f21b3603: B36.[公公/岳父]他現在住在什麼地方?			
Information	[Type= discrete] [Format=numeric] [Range= 1-9] [Missing=*]		
Statistics [NW/ W]	[Valid=2669 /-] [Invalid=0 /-]		
Value	Label	Cases	Percentage
1	隔壁(跳B37)	1	0.0%
2	同鄰	3	0.1%
3	同區	8	0.3%
4	他地	39	1.5%
5	大陸	2	0.1%
6	外國	6	0.2%
8	不適用	2604	97.6%
9	不詳	6	0.2%
Warning: these figures indicate the number of cases found in the data file. They cannot be interpreted as summary statistics of the population of interest.			
# f21b3703: B37.[公公/岳父]你們多久會見面一次?			
Information	[Type= discrete] [Format=numeric] [Range= 1-99] [Missing=*]		
Statistics [NW/ W]	[Valid=2669 /-] [Invalid=0 /-]		
Value	Label	Cases	Percentage
1	每天	1	0.0%
2	每隔幾天	3	0.1%
3	每個禮拜	4	0.1%
4	每個月	12	0.4%
5	每隔幾個月	14	0.5%
6	每一年	13	0.5%
7	每隔幾年或很久	11	0.4%
88	不適用	2605	97.6%
99	不詳	6	0.2%

# f21b3703: B37.[公公/岳父]你們多久會見面一次?			
Warning: these figures indicate the number of cases found in the data file. They cannot be interpreted as summary statistics of the population of interest.			
# f21b3803: B38.[公公/岳父]你們多久會互通一次電話?			
Information	[Type= discrete] [Format=numeric] [Range= 1-99] [Missing=*]		
Statistics [NW/ W]	[Valid=2669 /-] [Invalid=0 /-]		
Value	Label	Cases	Percentage
1	每天	0	
2	每隔幾天	12	0.4%
3	每個禮拜	10	0.4%
4	每個月	15	0.6%
5	每隔幾個月	8	0.3%
6	每一年	2	0.1%
7	每隔幾年/很久/不須打	11	0.4%
88	不適用	2604	97.6%
99	不詳	7	0.3%
Warning: these figures indicate the number of cases found in the data file. They cannot be interpreted as summary statistics of the population of interest.			
# f21b2904: B32.父母親概況表：序號_44			
Information	[Type= discrete] [Format=numeric] [Range= 44-44] [Missing=*]		
Statistics [NW/ W]	[Valid=2669 /-] [Invalid=0 /-] [Mean=44 /-] [StdDev=0 /-]		
Value	Label	Cases	Percentage
44		2669	100.0%
Warning: these figures indicate the number of cases found in the data file. They cannot be interpreted as summary statistics of the population of interest.			
# f21b3004: B32.關係代號：婆婆/岳母			
Information	[Type= discrete] [Format=numeric] [Range= 14-88] [Missing=*]		
Statistics [NW/ W]	[Valid=2669 /-] [Invalid=0 /-]		
Value	Label	Cases	Percentage
14	婆婆	1192	44.7%
16	岳母	1371	51.4%
88	不適用	106	4.0%
Warning: these figures indicate the number of cases found in the data file. They cannot be interpreted as summary statistics of the population of interest.			
# f21b3104: B32.[婆婆/岳母]她還健在嗎?			
Information	[Type= discrete] [Format=numeric] [Range= 0-9] [Missing=*]		
Statistics [NW/ W]	[Valid=2669 /-] [Invalid=0 /-]		
Value	Label	Cases	Percentage
0	已故[跳問下一人]	2418	90.6%
1	健在[續問B33]	142	5.3%
2	從未結婚與部分離婚者免答	106	4.0%
9	不詳	3	0.1%
Warning: these figures indicate the number of cases found in the data file. They cannot be interpreted as summary statistics of the population of interest.			
# f21b3304: B33.[婆婆/岳母]你認為她現在的健康情形是很好、好、普通、差不多還是不好?			
Information	[Type= discrete] [Format=numeric] [Range= 1-9] [Missing=*]		
Statistics [NW/ W]	[Valid=2669 /-] [Invalid=0 /-]		
Value	Label	Cases	Percentage
1	很好	20	0.7%

# f21b3304: B33.[婆婆/岳母]你認為她現在的健康情形是很好、好、普通、差不多還是不好？			
Value	Label	Cases	Percentage
2	好	26	1.0%
3	普通	45	1.7%
4	不好	42	1.6%
5	很差	5	0.2%
8	不適用	2524	94.6%
9	不詳	7	0.3%
Warning: these figures indicate the number of cases found in the data file. They cannot be interpreted as summary statistics of the population of interest.			
# f21b3404: B34.[婆婆/岳母]請問她是一直都跟你同住，或是輪流住？			
Information	[Type= discrete] [Format=numeric] [Range= 1-9] [Missing=*]		
Statistics [NW/ W]	[Valid=2669 /-] [Invalid=0 /-]		
Value	Label	Cases	Percentage
1	一直同住	7	0.3%
2	現同住，有時輪住他處	0	
3	現住他處，有時來輪住	8	0.3%
4	一直住他處	123	4.6%
8	不適用	2524	94.6%
9	不詳	7	0.3%
Warning: these figures indicate the number of cases found in the data file. They cannot be interpreted as summary statistics of the population of interest.			
# f21b3504: B35.[婆婆/岳母]她現在幾歲？[足歲]			
Information	[Type= discrete] [Format=numeric] [Range= 52-99] [Missing=*]		
Statistics [NW/ W]	[Valid=2669 /-] [Invalid=0 /-]		
Value	Label	Cases	Percentage
52		1	0.0%
62		1	0.0%
63		2	0.1%
64		1	0.0%
65		3	0.1%
66		2	0.1%
68		1	0.0%
69		1	0.0%
70		3	0.1%
72		1	0.0%
73		2	0.1%
74		2	0.1%
75		6	0.2%
76		8	0.3%
77		4	0.1%
78		7	0.3%
79		2	0.1%
80		7	0.3%
81		3	0.1%
82		1	0.0%
83		8	0.3%
84		8	0.3%

f21b3504: B35.[婆婆/岳母]她現在幾歲?[足歲]

Value	Label	Cases	Percentage
85		11	0.4%
86		3	0.1%
87		1	0.0%
88	88歲或不適用	2533	94.9%
89		2	0.1%
90		10	0.4%
91		2	0.1%
92		4	0.1%
93		4	0.1%
94		3	0.1%
95		5	0.2%
96		1	0.0%
98	98歲或不清楚	10	0.4%
99	不詳	6	0.2%

Warning: these figures indicate the number of cases found in the data file. They cannot be interpreted as summary statistics of the population of interest.

f21b3604: B36.[婆婆/岳母]她現在住在什麼地方?

Information	[Type= discrete] [Format=numeric] [Range= 1-9] [Missing=*]
Statistics [NW/ W]	[Valid=2669 /-] [Invalid=0 /-]

Value	Label	Cases	Percentage
1	隔壁(跳B37)	4	0.1%
2	同鄰	7	0.3%
3	同區	29	1.1%
4	他地	84	3.1%
5	大陸	4	0.1%
6	外國	2	0.1%
8	不適用	2531	94.8%
9	不詳	8	0.3%

Warning: these figures indicate the number of cases found in the data file. They cannot be interpreted as summary statistics of the population of interest.

f21b3704: B37.[婆婆/岳母]你們多久會見面一次?

Information	[Type= discrete] [Format=numeric] [Range= 1-99] [Missing=*]
Statistics [NW/ W]	[Valid=2669 /-] [Invalid=0 /-]

Value	Label	Cases	Percentage
1	每天	4	0.1%
2	每隔幾天	6	0.2%
3	每個禮拜	11	0.4%
4	每個月	25	0.9%
5	每隔幾個月	41	1.5%
6	每一年	20	0.7%
7	每隔幾年或很久	20	0.7%
88	不適用	2535	95.0%
99	不詳	7	0.3%

Warning: these figures indicate the number of cases found in the data file. They cannot be interpreted as summary statistics of the population of interest.

# f21b3804: B38.[婆婆/岳母] 你們多久會互通一次電話?			
Information		[Type= discrete] [Format=numeric] [Range= 1-99] [Missing=*/91]	
Statistics [NW/ W]		[Valid=2668 /-] [Invalid=1 /-]	
Value	Label	Cases	Percentage
1	每天	4	0.1%
2	每隔幾天	17	0.6%
3	每個禮拜	23	0.9%
4	每個月	23	0.9%
5	每隔幾個月	26	1.0%
6	每一年	3	0.1%
7	每隔幾年/很久/不須打	33	1.2%
88	不適用	2531	94.9%
99	不詳	8	0.3%
91		1	
Warning: these figures indicate the number of cases found in the data file. They cannot be interpreted as summary statistics of the population of interest.			
# card22: 卡號_22			
Information		[Type= discrete] [Format=numeric] [Range= 22-22] [Missing=*]	
Statistics [NW/ W]		[Valid=2669 /-] [Invalid=0 /-]	
Value	Label	Cases	Percentage
22		2669	100.0%
Warning: these figures indicate the number of cases found in the data file. They cannot be interpreted as summary statistics of the population of interest.			
# f22d001: D.幫助的對象：本人之父/母親			
Information		[Type= discrete] [Format=numeric] [Range= 11-88] [Missing=*]	
Statistics [NW/ W]		[Valid=2669 /-] [Invalid=0 /-]	
Value	Label	Cases	Percentage
11	父/母親	2425	90.9%
88	不適用	244	9.1%
Warning: these figures indicate the number of cases found in the data file. They cannot be interpreted as summary statistics of the population of interest.			
# f22db01: Db.[本人之父/母親] 是否同住?或兩種都有?			
Information		[Type= discrete] [Format=numeric] [Range= 0-9] [Missing=*]	
Statistics [NW/ W]		[Valid=2669 /-] [Invalid=0 /-]	
Value	Label	Cases	Percentage
0	沒有	2405	90.1%
1	同住一戶內	3	0.1%
2	不同住	6	0.2%
3	兩者都選	0	
8	不適用	254	9.5%
9	不詳	1	0.0%
Warning: these figures indicate the number of cases found in the data file. They cannot be interpreted as summary statistics of the population of interest.			
# f22d101: D1.[本人之父/母親] 幫忙他人照顧孩子?			
Information		[Type= discrete] [Format=numeric] [Range= 0-9] [Missing=*]	
Statistics [NW/ W]		[Valid=2669 /-] [Invalid=0 /-]	
Value	Label	Cases	Percentage
0	沒有	0	

# f22d101: D1.[本人之父/母親]幫忙他人照顧孩子?			
Value	Label	Cases	Percentage
1	經常	0	
2	偶而	0	
8	不適用	2669	100.0%
9	不詳	0	
Warning: these figures indicate the number of cases found in the data file. They cannot be interpreted as summary statistics of the population of interest.			
# f22d201: D2.[本人之父/母親]協伴外出, 就醫、購物、訪友?你多久幫忙一次?			
Information	[Type= discrete] [Format=numeric] [Range= 0-9] [Missing=*]		
Statistics [NW/ W]	[Valid=2669 /-] [Invalid=0 /-]		
Value	Label	Cases	Percentage
0	沒有	7	0.3%
1	經常	0	
2	偶而	2	0.1%
8	不適用	2659	99.6%
9	不詳	1	0.0%
Warning: these figures indicate the number of cases found in the data file. They cannot be interpreted as summary statistics of the population of interest.			
# f22d301: D3.[本人之父/母親]幫人行動、吃飯、洗澡等?你多久幫忙一次?			
Information	[Type= discrete] [Format=numeric] [Range= 0-9] [Missing=*]		
Statistics [NW/ W]	[Valid=2669 /-] [Invalid=0 /-]		
Value	Label	Cases	Percentage
0	沒有	8	0.3%
1	經常	0	
2	偶而	1	0.0%
8	不適用	2659	99.6%
9	不詳	1	0.0%
Warning: these figures indicate the number of cases found in the data file. They cannot be interpreted as summary statistics of the population of interest.			
# f22d401: D4.[本人之父/母親]陪伴老人?			
Information	[Type= discrete] [Format=numeric] [Range= 0-9] [Missing=*]		
Statistics [NW/ W]	[Valid=2669 /-] [Invalid=0 /-]		
Value	Label	Cases	Percentage
0	沒有	4	0.1%
1	經常	5	0.2%
2	偶而	0	
8	不適用	2659	99.6%
9	不詳	1	0.0%
Warning: these figures indicate the number of cases found in the data file. They cannot be interpreted as summary statistics of the population of interest.			
# f22d501: D5.[本人之父/母親]幫不同住的人做家事?你多久幫忙一次?			
Information	[Type= discrete] [Format=numeric] [Range= 0-9] [Missing=*]		
Statistics [NW/ W]	[Valid=2669 /-] [Invalid=0 /-]		
Value	Label	Cases	Percentage
0	沒有	8	0.3%
1	經常	0	
2	偶而	1	0.0%

# f22d501: D5.[本人之父/母親]幫不同住的人做家事?你多久幫忙一次?			
Value	Label	Cases	Percentage
8	不適用	2659	99.6%
9	不詳	1	0.0%
Warning: these figures indicate the number of cases found in the data file. They cannot be interpreted as summary statistics of the population of interest.			
# f22d601: D6.[本人之父/母親]物質幫助他人如食物、衣服?			
Information	[Type= discrete] [Format=numeric] [Range= 0-9] [Missing=*]		
Statistics [NW/ W]	[Valid=2669 /-] [Invalid=0 /-]		
Value	Label	Cases	Percentage
0	沒有	6	0.2%
1	經常	3	0.1%
2	偶而	0	
8	不適用	2659	99.6%
9	不詳	1	0.0%
Warning: these figures indicate the number of cases found in the data file. They cannot be interpreted as summary statistics of the population of interest.			
# f22d002: D.幫助的對象：配偶之父/母親			
Information	[Type= discrete] [Format=numeric] [Range= 13-88] [Missing=*]		
Statistics [NW/ W]	[Valid=2669 /-] [Invalid=0 /-]		
Value	Label	Cases	Percentage
13	配偶之父/母親	2425	90.9%
88	不適用	244	9.1%
Warning: these figures indicate the number of cases found in the data file. They cannot be interpreted as summary statistics of the population of interest.			
# f22db02: Db.[配偶之父/母親]是否同住?或兩種都有?			
Information	[Type= discrete] [Format=numeric] [Range= 0-9] [Missing=*]		
Statistics [NW/ W]	[Valid=2669 /-] [Invalid=0 /-]		
Value	Label	Cases	Percentage
0	沒有	2411	90.3%
1	同住一戶內	1	0.0%
2	不同住	2	0.1%
3	兩者都選	0	
8	不適用	254	9.5%
9	不詳	1	0.0%
Warning: these figures indicate the number of cases found in the data file. They cannot be interpreted as summary statistics of the population of interest.			
# f22d102: D1.[配偶之父/母親]幫忙他人照顧孩子?			
Information	[Type= discrete] [Format=numeric] [Range= 0-9] [Missing=*]		
Statistics [NW/ W]	[Valid=2669 /-] [Invalid=0 /-]		
Value	Label	Cases	Percentage
0	沒有	0	
1	經常	0	
2	偶而	0	
8	不適用	2669	100.0%
9	不詳	0	
Warning: these figures indicate the number of cases found in the data file. They cannot be interpreted as summary statistics of the population of interest.			

# f22d202: D2.[配偶之父/母親]協伴外出，就醫、購物、訪友?你多久幫忙一次?			
Information	[Type= discrete] [Format=numeric] [Range= 0-9] [Missing=*]		
Statistics [NW/ W]	[Valid=2669 /-] [Invalid=0 /-]		
Value	Label	Cases	Percentage
0	沒有	3	0.1%
1	經常	0	
2	偶而	0	
8	不適用	2665	99.9%
9	不詳	1	0.0%
Warning: these figures indicate the number of cases found in the data file. They cannot be interpreted as summary statistics of the population of interest.			
# f22d302: D3.[配偶之父/母親]幫人行動、吃飯、洗澡等?你多久幫忙一次?			
Information	[Type= discrete] [Format=numeric] [Range= 0-9] [Missing=*]		
Statistics [NW/ W]	[Valid=2669 /-] [Invalid=0 /-]		
Value	Label	Cases	Percentage
0	沒有	3	0.1%
1	經常	0	
2	偶而	0	
8	不適用	2665	99.9%
9	不詳	1	0.0%
Warning: these figures indicate the number of cases found in the data file. They cannot be interpreted as summary statistics of the population of interest.			
# f22d402: D4.[配偶之父/母親]陪伴老人?			
Information	[Type= discrete] [Format=numeric] [Range= 0-9] [Missing=*]		
Statistics [NW/ W]	[Valid=2669 /-] [Invalid=0 /-]		
Value	Label	Cases	Percentage
0	沒有	2	0.1%
1	經常	1	0.0%
2	偶而	0	
8	不適用	2665	99.9%
9	不詳	1	0.0%
Warning: these figures indicate the number of cases found in the data file. They cannot be interpreted as summary statistics of the population of interest.			
# f22d502: D5.[配偶之父/母親]幫不同住的人做家事?你多久幫忙一次?			
Information	[Type= discrete] [Format=numeric] [Range= 0-9] [Missing=*]		
Statistics [NW/ W]	[Valid=2669 /-] [Invalid=0 /-]		
Value	Label	Cases	Percentage
0	沒有	3	0.1%
1	經常	0	
2	偶而	0	
8	不適用	2665	99.9%
9	不詳	1	0.0%
Warning: these figures indicate the number of cases found in the data file. They cannot be interpreted as summary statistics of the population of interest.			
# f22d602: D6.[配偶之父/母親]物質幫助他人如食物、衣服?			
Information	[Type= discrete] [Format=numeric] [Range= 0-9] [Missing=*]		
Statistics [NW/ W]	[Valid=2669 /-] [Invalid=0 /-]		

# f22d602: D6.[配偶之父/母親]物質幫助他人如食物、衣服?			
Value	Label	Cases	Percentage
0	沒有	3	0.1%
1	經常	0	
2	偶而	0	
8	不適用	2665	99.9%
9	不詳	1	0.0%
Warning: these figures indicate the number of cases found in the data file. They cannot be interpreted as summary statistics of the population of interest.			
# f22d003: D.幫助的對象：配偶			
Information	[Type= discrete] [Format=numeric] [Range= 2-88] [Missing=*]		
Statistics [NW/ W]	[Valid=2669 /-] [Invalid=0 /-]		
Value	Label	Cases	Percentage
2	配偶	2425	90.9%
88	不適用	244	9.1%
Warning: these figures indicate the number of cases found in the data file. They cannot be interpreted as summary statistics of the population of interest.			
# f22db03: Db.[配偶]是否同住?或兩種都有?			
Information	[Type= discrete] [Format=numeric] [Range= 0-9] [Missing=*]		
Statistics [NW/ W]	[Valid=2669 /-] [Invalid=0 /-]		
Value	Label	Cases	Percentage
0	沒有	2202	82.5%
1	同住一戶內	200	7.5%
2	不同住	6	0.2%
3	兩者都選	0	
8	不適用	254	9.5%
9	不詳	7	0.3%
Warning: these figures indicate the number of cases found in the data file. They cannot be interpreted as summary statistics of the population of interest.			
# f22d103: D1.[配偶]幫忙他人照顧孩子?			
Information	[Type= discrete] [Format=numeric] [Range= 0-9] [Missing=*]		
Statistics [NW/ W]	[Valid=2669 /-] [Invalid=0 /-]		
Value	Label	Cases	Percentage
0	沒有	0	
1	經常	0	
2	偶而	0	
8	不適用	2669	100.0%
9	不詳	0	
Warning: these figures indicate the number of cases found in the data file. They cannot be interpreted as summary statistics of the population of interest.			
# f22d203: D2.[配偶]協伴外出，就醫、購物、訪友?你多久幫忙一次?			
Information	[Type= discrete] [Format=numeric] [Range= 0-9] [Missing=*/3]		
Statistics [NW/ W]	[Valid=2665 /-] [Invalid=4 /-]		
Value	Label	Cases	Percentage
0	沒有	54	2.0%
1	經常	91	3.4%
2	偶而	63	2.4%
8	不適用	2456	92.2%

# f22d203: D2.[配偶] 協伴外出，就醫、購物、訪友?你多久幫忙一次?			
Value	Label	Cases	Percentage
9	不詳	1	0.0%
3		4	
Warning: these figures indicate the number of cases found in the data file. They cannot be interpreted as summary statistics of the population of interest.			
# f22d303: D3.[配偶] 幫人行動、吃飯、洗澡等?你多久幫忙一次?			
Information	[Type= discrete] [Format=numeric] [Range= 0-9] [Missing=*/3]		
Statistics [NW/ W]	[Valid=2668 /-] [Invalid=1 /-]		
Value	Label	Cases	Percentage
0	沒有	168	<div><div></div></div> 6.3%
1	經常	38	<div><div></div></div> 1.4%
2	偶而	5	<div><div></div></div> 0.2%
8	不適用	2456	<div><div></div></div> 92.1%
9	不詳	1	0.0%
3		1	
Warning: these figures indicate the number of cases found in the data file. They cannot be interpreted as summary statistics of the population of interest.			
# f22d403: D4.[配偶] 陪伴老人?			
Information	[Type= discrete] [Format=numeric] [Range= 0-9] [Missing=*]		
Statistics [NW/ W]	[Valid=2669 /-] [Invalid=0 /-]		
Value	Label	Cases	Percentage
0	沒有	127	<div><div></div></div> 4.8%
1	經常	85	<div><div></div></div> 3.2%
2	偶而	0	
8	不適用	2456	<div><div></div></div> 92.0%
9	不詳	1	0.0%
Warning: these figures indicate the number of cases found in the data file. They cannot be interpreted as summary statistics of the population of interest.			
# f22d503: D5.[配偶] 幫不同住的人做家事?你多久幫忙一次?			
Information	[Type= discrete] [Format=numeric] [Range= 0-9] [Missing=*]		
Statistics [NW/ W]	[Valid=2669 /-] [Invalid=0 /-]		
Value	Label	Cases	Percentage
0	沒有	210	<div><div></div></div> 7.9%
1	經常	1	0.0%
2	偶而	1	0.0%
8	不適用	2456	<div><div></div></div> 92.0%
9	不詳	1	0.0%
Warning: these figures indicate the number of cases found in the data file. They cannot be interpreted as summary statistics of the population of interest.			
# f22d603: D6.[配偶] 物質幫助他人如食物、衣服?			
Information	[Type= discrete] [Format=numeric] [Range= 0-9] [Missing=*]		
Statistics [NW/ W]	[Valid=2669 /-] [Invalid=0 /-]		
Value	Label	Cases	Percentage
0	沒有	0	
1	經常	0	
2	偶而	0	
8	不適用	2669	<div><div></div></div> 100.0%

# f22d603: D6.[配偶]物質幫助他人如食物、衣服？			
Value	Label	Cases	Percentage
9	不詳	0	
Warning: these figures indicate the number of cases found in the data file. They cannot be interpreted as summary statistics of the population of interest.			
# f22d004: D.幫助的對象：子女1			
Information		[Type= discrete] [Format=numeric] [Range= 0-99] [Missing=*]	
Statistics [NW/ W]		[Valid=2669 /-] [Invalid=0 /-]	
Value	Label	Cases	Percentage
0	沒有	1961	73.5%
1	自己	0	
2	配偶	0	
3	姨太太	0	
4	同居人	0	
11	父親	0	
12	母親	0	
13	公公	0	
14	婆婆	0	
15	岳父	0	
16	岳母	0	
17	養父、繼父	0	
18	養母、繼母	0	
19	其他長輩親戚	0	
21	兄弟	0	
22	姐妹	0	
23	夫之兄弟	0	
24	夫之姐妹	0	
25	妻之兄弟	0	
26	妻之姐妹	0	
29	其他平輩	0	
30	女婿	0	
31	長子	137	5.1%
32	次子	106	4.0%
33	三子	72	2.7%
34	四子	40	1.5%
35	五子及以後	20	0.7%
36	兒子+女兒	0	
37	養子、義子、繼子、同伴子	7	0.3%
38	兒子(排行不明)兒子們	1	0.0%
39	其他姪輩	0	
41	長女	33	1.2%
42	次女	14	0.5%
43	三女	10	0.4%
44	四女	4	0.1%
45	五女及以後	3	0.1%
46	子女+媳婦	0	
47	養女、義女、繼女、同伴女	2	0.1%

# f22d004: D.幫助的對象：子女1			
Value	Label	Cases	Percentage
48	女兒(排行不明)女兒們	1	0.0%
49	其他姪輩	0	
51	內孫	0	
52	內孫女	0	
53	外孫	0	
54	孫子(內外不明)	0	
59	其他孫輩	0	
61	曾孫	0	
62	玄孫	0	
70	其他親戚	0	
71	鄰居	0	
72	朋友	0	
73	傭人	0	
74	職員、雇工	0	
75	房客	0	
76	房東	0	
77	護士、特別看護	0	
78	社團義工	0	
79	其他非親戚	0	
81	公立機構	0	
82	私立機構	0	
83	慈善社團	0	
88	不適用	254	9.5%
91	長媳	1	0.0%
92	次媳	1	0.0%
93	三媳	1	0.0%
94	四媳	0	
95	五媳及以後	0	
96	媳婦們	0	
97	養媳	0	
99	不詳	1	0.0%
Warning: these figures indicate the number of cases found in the data file. They cannot be interpreted as summary statistics of the population of interest.			
# f22db04: Db.[子女1]是否同住?或兩種都有?			
Information		[Type= discrete] [Format=numeric] [Range= 0-9] [Missing=*]	
Statistics [NW/ W]		[Valid=2669 /-] [Invalid=0 /-]	
Value	Label	Cases	Percentage
0	沒有	1961	73.5%
1	同住一戶內	298	11.2%
2	不同住	154	5.8%
3	兩者都選	0	
8	不適用	254	9.5%
9	不詳	2	0.1%
Warning: these figures indicate the number of cases found in the data file. They cannot be interpreted as summary statistics of the population of interest.			

# f22d104: D1.[子女1]幫忙他人照顧孩子？			
Information	[Type= discrete] [Format=numeric] [Range= 0-9] [Missing=*/3]		
Statistics [NW/ W]	[Valid=2666 /-] [Invalid=3 /-]		
Value	Label	Cases	Percentage
0	沒有	27	<div><div></div></div> 1.0%
1	經常	304	<div><div></div></div> 11.4%
2	偶而	119	<div><div></div></div> 4.5%
8	不適用	2215	<div><div></div></div> 83.1%
9	不詳	1	0.0%
3		3	
Warning: these figures indicate the number of cases found in the data file. They cannot be interpreted as summary statistics of the population of interest.			
# f22d204: D2.[子女1]協伴外出，就醫、購物、訪友?你多久幫忙一次？			
Information	[Type= discrete] [Format=numeric] [Range= 0-9] [Missing=*/3]		
Statistics [NW/ W]	[Valid=2667 /-] [Invalid=2 /-]		
Value	Label	Cases	Percentage
0	沒有	430	<div><div></div></div> 16.1%
1	經常	11	<div><div></div></div> 0.4%
2	偶而	10	<div><div></div></div> 0.4%
8	不適用	2215	<div><div></div></div> 83.1%
9	不詳	1	0.0%
3		2	
Warning: these figures indicate the number of cases found in the data file. They cannot be interpreted as summary statistics of the population of interest.			
# f22d304: D3.[子女1]幫人行動、吃飯、洗澡等?你多久幫忙一次？			
Information	[Type= discrete] [Format=numeric] [Range= 0-9] [Missing=*]		
Statistics [NW/ W]	[Valid=2669 /-] [Invalid=0 /-]		
Value	Label	Cases	Percentage
0	沒有	443	<div><div></div></div> 16.6%
1	經常	6	<div><div></div></div> 0.2%
2	偶而	4	<div><div></div></div> 0.1%
3	兩者都有	0	
8	不適用	2215	<div><div></div></div> 83.0%
9	不詳	1	0.0%
Warning: these figures indicate the number of cases found in the data file. They cannot be interpreted as summary statistics of the population of interest.			

# f22d404: D4.[子女1]陪伴老人？			
Information	[Type= discrete] [Format=numeric] [Range= 0-9] [Missing=*]		
Statistics [NW/ W]	[Valid=2669 /-] [Invalid=0 /-]		
Value	Label	Cases	Percentage
0	沒有	0	
1	經常	0	
2	偶而	0	
8	不適用	2669	<div></div> 100.0%
9	不詳	0	
Warning: these figures indicate the number of cases found in the data file. They cannot be interpreted as summary statistics of the population of interest.			
# f22d504: D5.[子女1]幫不同住的人做家事?你多久幫忙一次？			
Information	[Type= discrete] [Format=numeric] [Range= 0-9] [Missing=*]		
Statistics [NW/ W]	[Valid=2669 /-] [Invalid=0 /-]		
Value	Label	Cases	Percentage
0	沒有	433	<div></div> 16.2%
1	經常	12	<div></div> 0.4%
2	偶而	8	<div></div> 0.3%
8	不適用	2215	<div></div> 83.0%
9	不詳	1	<div></div> 0.0%
Warning: these figures indicate the number of cases found in the data file. They cannot be interpreted as summary statistics of the population of interest.			
# f22d604: D6.[子女1]物質幫助他人如食物、衣服？			
Information	[Type= discrete] [Format=numeric] [Range= 0-9] [Missing=*]		
Statistics [NW/ W]	[Valid=2669 /-] [Invalid=0 /-]		
Value	Label	Cases	Percentage
0	沒有	438	<div></div> 16.4%
1	經常	12	<div></div> 0.4%
2	偶而	3	<div></div> 0.1%
8	不適用	2215	<div></div> 83.0%
9	不詳	1	<div></div> 0.0%
Warning: these figures indicate the number of cases found in the data file. They cannot be interpreted as summary statistics of the population of interest.			
# f22d005: D.幫助的對象：子女2			
Information	[Type= discrete] [Format=numeric] [Range= 0-99] [Missing=*]		
Statistics [NW/ W]	[Valid=2669 /-] [Invalid=0 /-]		
Value	Label	Cases	Percentage
0	沒有	2336	<div></div> 87.5%
1	自己	0	
2	配偶	0	
3	姨太太	0	
4	同居人	0	
11	父親	0	
12	母親	0	
13	公公	0	
14	婆婆	0	
15	岳父	0	

f22d005: D.幫助的對象：子女2

Value	Label	Cases	Percentage
16	岳母	0	
17	養父、繼父	0	
18	養母、繼母	0	
19	其他長輩親戚	0	
21	兄弟	0	
22	姐妹	0	
23	夫之兄弟	0	
24	夫之姐妹	0	
25	妻之兄弟	0	
26	妻之姐妹	0	
29	其他平輩	0	
30	女婿	0	
31	長子	9	0.3%
32	次子	26	1.0%
33	三子	14	0.5%
34	四子	10	0.4%
35	五子及以後	1	0.0%
36	兒子+女兒	0	
37	養子、義子、繼子、同伴子	0	
38	兒子(排行不明)兒子們	0	
39	其他姪輩	0	
41	長女	12	0.4%
42	次女	5	0.2%
43	三女	1	0.0%
44	四女	0	
45	五女及以後	0	
46	子女+媳婦	0	
47	養女、義女、繼女、同伴女	0	
48	女兒(排行不明)女兒們	0	
49	其他姪輩	0	
51	內孫	0	
52	內孫女	0	
53	外孫	0	
54	孫子(內外不明)	0	
59	其他孫輩	0	
61	曾孫	0	
62	玄孫	0	
70	其他親戚	0	
71	鄰居	0	
72	朋友	0	
73	傭人	0	
74	職員、雇工	0	
75	房客	0	
76	房東	0	
77	護士、特別看護	0	

# f22d005: D.幫助的對象：子女2				
Value	Label	Cases	Percentage	
78	社團義工	0	<div><div></div><div>9.5%</div></div>	
79	其他非親戚	0		
81	公立機構	0		
82	私立機構	0		
83	慈善社團	0		
88	不適用	254		
91	長媳	0		
92	次媳	0		
93	三媳	0		
94	四媳	0		
95	五媳及以後	0		
96	媳婦們	0		
97	養媳	0		
99	不詳	1		
Warning: these figures indicate the number of cases found in the data file. They cannot be interpreted as summary statistics of the population of interest.				
# f22db05: Db.[子女2]是否同住?或兩種都有?				
Information	[Type= discrete] [Format=numeric] [Range= 0-9] [Missing=*]			
Statistics [NW/ W]	[Valid=2669 /-] [Invalid=0 /-]			
Value	Label	Cases	Percentage	
0	沒有	2336	<div><div></div><div>87.5%</div></div>	
1	同住一戶內	31	<div><div></div><div>1.2%</div></div>	
2	不同住	47	<div><div></div><div>1.8%</div></div>	
3	兩者都選	0		
8	不適用	254	<div><div></div><div>9.5%</div></div>	
9	不詳	1	<div><div></div><div>0.0%</div></div>	
Warning: these figures indicate the number of cases found in the data file. They cannot be interpreted as summary statistics of the population of interest.				
# f22d105: D1.[子女2]幫忙他人照顧孩子?				
Information	[Type= discrete] [Format=numeric] [Range= 0-9] [Missing=*/3]			
Statistics [NW/ W]	[Valid=2666 /-] [Invalid=3 /-]			
Value	Label	Cases	Percentage	
0	沒有	7	<div><div></div><div>0.3%</div></div>	
1	經常	45	<div><div></div><div>1.7%</div></div>	
2	偶而	23	<div><div></div><div>0.9%</div></div>	
8	不適用	2590	<div><div></div><div>97.1%</div></div>	
9	不詳	1	<div><div></div><div>0.0%</div></div>	
3		3		
Warning: these figures indicate the number of cases found in the data file. They cannot be interpreted as summary statistics of the population of interest.				
# f22d205: D2.[子女2]協伴外出，就醫、購物、訪友?你多久幫忙一次?				
Information	[Type= discrete] [Format=numeric] [Range= 0-9] [Missing=*/3]			
Statistics [NW/ W]	[Valid=2668 /-] [Invalid=1 /-]			
Value	Label	Cases	Percentage	
0	沒有	75	<div><div></div><div>2.8%</div></div>	
1	經常	0		

# f22d205: D2.[子女2]協伴外出，就醫、購物、訪友?你多久幫忙一次?			
Value	Label	Cases	Percentage
2	偶而	2	0.1%
8	不適用	2590	97.1%
9	不詳	1	0.0%
3		1	
Warning: these figures indicate the number of cases found in the data file. They cannot be interpreted as summary statistics of the population of interest.			
# f22d305: D3.[子女2]幫人行動、吃飯、洗澡等?你多久幫忙一次?			
Information	[Type= discrete] [Format=numeric] [Range= 0-9] [Missing=*]		
Statistics [NW/ W]	[Valid=2669 /-] [Invalid=0 /-]		
Value	Label	Cases	Percentage
0	沒有	78	2.9%
1	經常	0	
2	偶而	0	
3	兩者都有	0	
8	不適用	2590	97.0%
9	不詳	1	0.0%
Warning: these figures indicate the number of cases found in the data file. They cannot be interpreted as summary statistics of the population of interest.			
# f22d405: D4.[子女2]陪伴老人?			
Information	[Type= discrete] [Format=numeric] [Range= 0-9] [Missing=*]		
Statistics [NW/ W]	[Valid=2669 /-] [Invalid=0 /-]		
Value	Label	Cases	Percentage
0	沒有	0	
1	經常	0	
2	偶而	0	
8	不適用	2669	100.0%
9	不詳	0	
Warning: these figures indicate the number of cases found in the data file. They cannot be interpreted as summary statistics of the population of interest.			
# f22d505: D5.[子女2]幫不同住的人做家事?你多久幫忙一次?			
Information	[Type= discrete] [Format=numeric] [Range= 0-9] [Missing=*]		
Statistics [NW/ W]	[Valid=2669 /-] [Invalid=0 /-]		
Value	Label	Cases	Percentage
0	沒有	72	2.7%
1	經常	5	0.2%
2	偶而	1	0.0%
8	不適用	2590	97.0%
9	不詳	1	0.0%
Warning: these figures indicate the number of cases found in the data file. They cannot be interpreted as summary statistics of the population of interest.			
# f22d605: D6.[子女2]物質幫助他人如食物、衣服?			
Information	[Type= discrete] [Format=numeric] [Range= 0-9] [Missing=*]		
Statistics [NW/ W]	[Valid=2669 /-] [Invalid=0 /-]		
Value	Label	Cases	Percentage
0	沒有	74	2.8%
1	經常	4	0.1%

# f22d605: D6.[子女2]物質幫助他人如食物、衣服？			
Value	Label	Cases	Percentage
2	偶而	0	
8	不適用	2590	97.0%
9	不詳	1	0.0%
Warning: these figures indicate the number of cases found in the data file. They cannot be interpreted as summary statistics of the population of interest.			
# f22d006: D.幫助的對象：子女3			
Information	[Type= discrete] [Format=numeric] [Range= 0-99] [Missing=*]		
Statistics [NW/ W]	[Valid=2669 /-] [Invalid=0 /-]		
Value	Label	Cases	Percentage
0	沒有	2392	89.6%
1	自己	0	
2	配偶	0	
3	姨太太	0	
4	同居人	0	
11	父親	0	
12	母親	0	
13	公公	0	
14	婆婆	0	
15	岳父	0	
16	岳母	0	
17	養父、繼父	0	
18	養母、繼母	0	
19	其他長輩親戚	0	
21	兄弟	0	
22	姐妹	0	
23	夫之兄弟	0	
24	夫之姐妹	0	
25	妻之兄弟	0	
26	妻之姐妹	0	
29	其他平輩	0	
30	女婿	0	
31	長子	1	0.0%
32	次子	3	0.1%
33	三子	8	0.3%
34	四子	2	0.1%
35	五子及以後	0	
36	兒子+女兒	0	
37	養子、義子、繼子、同伴子	0	
38	兒子(排行不明)兒子們	1	0.0%
39	其他姪輩	0	
41	長女	3	0.1%
42	次女	1	0.0%
43	三女	2	0.1%
44	四女	0	
45	五女及以後	0	

# f22d006: D.幫助的對象：子女3			
Value	Label	Cases	Percentage
46	子女+媳婦	0	
47	養女、義女、繼女、同伴女	0	
48	女兒(排行不明)女兒們	0	
49	其他姪輩	0	
51	內孫	0	
52	內孫女	0	
53	外孫	0	
54	孫子(內外不明)	0	
59	其他孫輩	0	
61	曾孫	0	
62	玄孫	0	
70	其他親戚	0	
71	鄰居	0	
72	朋友	0	
73	傭人	0	
74	職員、雇工	0	
75	房客	0	
76	房東	0	
77	護士、特別看護	0	
78	社團義工	0	
79	其他非親戚	0	
81	公立機構	0	
82	私立機構	0	
83	慈善社團	0	
88	不適用	254	9.5%
91	長媳	0	
92	次媳	0	
93	三媳	0	
94	四媳	0	
95	五媳及以後	0	
96	媳婦們	1	0.0%
97	養媳	0	
99	不詳	1	0.0%
Warning: these figures indicate the number of cases found in the data file. They cannot be interpreted as summary statistics of the population of interest.			
# f22db06: Db.[子女3]是否同住?或兩種都有?			
Information	[Type= discrete] [Format=numeric] [Range= 0-9] [Missing=*]		
Statistics [NW/ W]	[Valid=2669 /-] [Invalid=0 /-]		
Value	Label	Cases	Percentage
0	沒有	2392	89.6%
1	同住一戶內	8	0.3%
2	不同住	14	0.5%
3	兩者都選	0	
8	不適用	254	9.5%
9	不詳	1	0.0%
Warning: these figures indicate the number of cases found in the data file. They cannot be interpreted as summary statistics of the population of interest.			

# f22d106: D1.[子女3]幫忙他人照顧孩子？			
Information	[Type= discrete] [Format=numeric] [Range= 0-9] [Missing=*/3]		
Statistics [NW/ W]	[Valid=2667 /-] [Invalid=2 /-]		
Value	Label	Cases	Percentage
0	沒有	1	0.0%
1	經常	11	0.4%
2	偶而	8	0.3%
8	不適用	2646	<div><div></div></div> 99.2%
9	不詳	1	0.0%
3		2	
Warning: these figures indicate the number of cases found in the data file. They cannot be interpreted as summary statistics of the population of interest.			
# f22d206: D2.[子女3]協伴外出，就醫、購物、訪友?你多久幫忙一次？			
Information	[Type= discrete] [Format=numeric] [Range= 0-9] [Missing=*/3]		
Statistics [NW/ W]	[Valid=2668 /-] [Invalid=1 /-]		
Value	Label	Cases	Percentage
0	沒有	20	0.7%
1	經常	0	
2	偶而	1	0.0%
8	不適用	2646	<div><div></div></div> 99.2%
9	不詳	1	0.0%
3		1	
Warning: these figures indicate the number of cases found in the data file. They cannot be interpreted as summary statistics of the population of interest.			
# f22d306: D3.[子女3]幫人行動、吃飯、洗澡等?你多久幫忙一次？			
Information	[Type= discrete] [Format=numeric] [Range= 0-9] [Missing=*]		
Statistics [NW/ W]	[Valid=2669 /-] [Invalid=0 /-]		
Value	Label	Cases	Percentage
0	沒有	22	0.8%
1	經常	0	
2	偶而	0	
3	兩者都有	0	
8	不適用	2646	<div><div></div></div> 99.1%
9	不詳	1	0.0%
Warning: these figures indicate the number of cases found in the data file. They cannot be interpreted as summary statistics of the population of interest.			
# f22d406: D4.[子女3]陪伴老人？			
Information	[Type= discrete] [Format=numeric] [Range= 0-9] [Missing=*]		
Statistics [NW/ W]	[Valid=2669 /-] [Invalid=0 /-]		
Value	Label	Cases	Percentage
0	沒有	0	
1	經常	0	
2	偶而	0	
8	不適用	2669	<div><div></div></div> 100.0%
9	不詳	0	
Warning: these figures indicate the number of cases found in the data file. They cannot be interpreted as summary statistics of the population of interest.			

# f22d506: D5.[子女3]幫不同住的人做家事?你多久幫忙一次?			
Information	[Type= discrete] [Format=numeric] [Range= 0-9] [Missing=*]		
Statistics [NW/ W]	[Valid=2669 /-] [Invalid=0 /-]		
Value	Label	Cases	Percentage
0	沒有	22	0.8%
1	經常	0	
2	偶而	0	
8	不適用	2646	99.1%
9	不詳	1	0.0%
Warning: these figures indicate the number of cases found in the data file. They cannot be interpreted as summary statistics of the population of interest.			
# f22d606: D6.[子女3]物質幫助他人如食物、衣服?			
Information	[Type= discrete] [Format=numeric] [Range= 0-9] [Missing=*]		
Statistics [NW/ W]	[Valid=2669 /-] [Invalid=0 /-]		
Value	Label	Cases	Percentage
0	沒有	20	0.7%
1	經常	2	0.1%
2	偶而	0	
8	不適用	2646	99.1%
9	不詳	1	0.0%
Warning: these figures indicate the number of cases found in the data file. They cannot be interpreted as summary statistics of the population of interest.			
# f22d007: D.幫助的對象：內/外孫子女			
Information	[Type= discrete] [Format=numeric] [Range= 50-88] [Missing=*]		
Statistics [NW/ W]	[Valid=2669 /-] [Invalid=0 /-]		
Value	Label	Cases	Percentage
50	內/外孫子女	2425	90.9%
88	不適用	244	9.1%
Warning: these figures indicate the number of cases found in the data file. They cannot be interpreted as summary statistics of the population of interest.			
# f22db07: Db.[內/外孫子女]是否同住?或兩種都有?			
Information	[Type= discrete] [Format=numeric] [Range= 0-9] [Missing=*]		
Statistics [NW/ W]	[Valid=2669 /-] [Invalid=0 /-]		
Value	Label	Cases	Percentage
0	沒有	2346	87.9%
1	同住一戶內	45	1.7%
2	不同住	18	0.7%
3	兩者都選	3	0.1%
8	不適用	254	9.5%
9	不詳	3	0.1%
Warning: these figures indicate the number of cases found in the data file. They cannot be interpreted as summary statistics of the population of interest.			
# f22d107: D1.[內/外孫子女]幫忙他人照顧孩子?			
Information	[Type= discrete] [Format=numeric] [Range= 0-9] [Missing=*/3]		
Statistics [NW/ W]	[Valid=2667 /-] [Invalid=2 /-]		
Value	Label	Cases	Percentage
0	沒有	23	0.9%
1	經常	26	1.0%

# f22d107: D1.[內/外孫子女]幫忙他人照顧孩子?			
Value	Label	Cases	Percentage
2	偶而	17	0.6%
8	不適用	2600	97.5%
9	不詳	1	0.0%
3		2	
Warning: these figures indicate the number of cases found in the data file. They cannot be interpreted as summary statistics of the population of interest.			
# f22d207: D2.[內/外孫子女]協伴外出, 就醫、購物、訪友?你多久幫忙一次?			
Information	[Type= discrete] [Format=numeric] [Range= 0-9] [Missing=*/3]		
Statistics [NW/ W]	[Valid=2668 /-] [Invalid=1 /-]		
Value	Label	Cases	Percentage
0	沒有	59	2.2%
1	經常	3	0.1%
2	偶而	5	0.2%
8	不適用	2600	97.5%
9	不詳	1	0.0%
3		1	
Warning: these figures indicate the number of cases found in the data file. They cannot be interpreted as summary statistics of the population of interest.			
# f22d307: D3.[內/外孫子女]幫人行動、吃飯、洗澡等?你多久幫忙一次?			
Information	[Type= discrete] [Format=numeric] [Range= 0-9] [Missing=*]		
Statistics [NW/ W]	[Valid=2669 /-] [Invalid=0 /-]		
Value	Label	Cases	Percentage
0	沒有	54	2.0%
1	經常	11	0.4%
2	偶而	3	0.1%
3	兩者都有	0	
8	不適用	2600	97.4%
9	不詳	1	0.0%
Warning: these figures indicate the number of cases found in the data file. They cannot be interpreted as summary statistics of the population of interest.			
# f22d407: D4.[內/外孫子女]陪伴老人?			
Information	[Type= discrete] [Format=numeric] [Range= 0-9] [Missing=*]		
Statistics [NW/ W]	[Valid=2669 /-] [Invalid=0 /-]		
Value	Label	Cases	Percentage
0	沒有	0	
1	經常	0	
2	偶而	0	
8	不適用	2669	100.0%
9	不詳	0	
Warning: these figures indicate the number of cases found in the data file. They cannot be interpreted as summary statistics of the population of interest.			
# f22d507: D5.[內/外孫子女]幫不同住的人做家事?你多久幫忙一次?			
Information	[Type= discrete] [Format=numeric] [Range= 0-9] [Missing=*]		
Statistics [NW/ W]	[Valid=2669 /-] [Invalid=0 /-]		
Value	Label	Cases	Percentage
0	沒有	68	2.5%

# f22d507: D5.[內/外孫子女]幫不同住的人做家事?你多久幫忙一次?			
Value	Label	Cases	Percentage
1	經常	0	
2	偶而	0	
8	不適用	2600	97.4%
9	不詳	1	0.0%
Warning: these figures indicate the number of cases found in the data file. They cannot be interpreted as summary statistics of the population of interest.			
# f22d607: D6.[內/外孫子女]物質幫助他人如食物、衣服?			
Information	[Type= discrete] [Format=numeric] [Range= 0-9] [Missing=*]		
Statistics [NW/ W]	[Valid=2669 /-] [Invalid=0 /-]		
Value	Label	Cases	Percentage
0	沒有	62	2.3%
1	經常	6	0.2%
2	偶而	0	
8	不適用	2600	97.4%
9	不詳	1	0.0%
Warning: these figures indicate the number of cases found in the data file. They cannot be interpreted as summary statistics of the population of interest.			
# f22d008: D.幫助的對象：兄弟姊妹			
Information	[Type= discrete] [Format=numeric] [Range= 20-88] [Missing=*]		
Statistics [NW/ W]	[Valid=2669 /-] [Invalid=0 /-]		
Value	Label	Cases	Percentage
20	兄弟姊妹	2425	90.9%
88	不適用	244	9.1%
Warning: these figures indicate the number of cases found in the data file. They cannot be interpreted as summary statistics of the population of interest.			
# f22db08: Db.[兄弟姊妹]是否同住?或兩種都有?			
Information	[Type= discrete] [Format=numeric] [Range= 0-9] [Missing=*]		
Statistics [NW/ W]	[Valid=2669 /-] [Invalid=0 /-]		
Value	Label	Cases	Percentage
0	沒有	2405	90.1%
1	同住一戶內	1	0.0%
2	不同住	8	0.3%
3	兩者都選	0	
8	不適用	254	9.5%
9	不詳	1	0.0%
Warning: these figures indicate the number of cases found in the data file. They cannot be interpreted as summary statistics of the population of interest.			
# f22d108: D1.[兄弟姊妹]幫忙他人照顧孩子?			
Information	[Type= discrete] [Format=numeric] [Range= 0-9] [Missing=*]		
Statistics [NW/ W]	[Valid=2669 /-] [Invalid=0 /-]		
Value	Label	Cases	Percentage
0	沒有	7	0.3%
1	經常	0	
2	偶而	2	0.1%
8	不適用	2659	99.6%
9	不詳	1	0.0%

# f22d108: D1.[兄弟姊妹]幫忙他人照顧孩子?			
Warning: these figures indicate the number of cases found in the data file. They cannot be interpreted as summary statistics of the population of interest.			
# f22d208: D2.[兄弟姊妹]協伴外出, 就醫、購物、訪友?你多久幫忙一次?			
Information	[Type= discrete] [Format=numeric] [Range= 0-9] [Missing=*]		
Statistics [NW/ W]	[Valid=2669 /-] [Invalid=0 /-]		
Value	Label	Cases	Percentage
0	沒有	7	0.3%
1	經常	0	
2	偶而	2	0.1%
3	兩者都有	0	
8	不適用	2659	99.6%
9	不詳	1	0.0%
Warning: these figures indicate the number of cases found in the data file. They cannot be interpreted as summary statistics of the population of interest.			
# f22d308: D3.[兄弟姊妹]幫人行動、吃飯、洗澡等?你多久幫忙一次?			
Information	[Type= discrete] [Format=numeric] [Range= 0-9] [Missing=*]		
Statistics [NW/ W]	[Valid=2669 /-] [Invalid=0 /-]		
Value	Label	Cases	Percentage
0	沒有	9	0.3%
1	經常	0	
2	偶而	0	
3	兩者都有	0	
8	不適用	2659	99.6%
9	不詳	1	0.0%
Warning: these figures indicate the number of cases found in the data file. They cannot be interpreted as summary statistics of the population of interest.			
# f22d408: D4.[兄弟姊妹]陪伴老人?			
Information	[Type= discrete] [Format=numeric] [Range= 0-9] [Missing=*]		
Statistics [NW/ W]	[Valid=2669 /-] [Invalid=0 /-]		
Value	Label	Cases	Percentage
0	沒有	8	0.3%
1	經常	1	0.0%
2	偶而	0	
8	不適用	2659	99.6%
9	不詳	1	0.0%
Warning: these figures indicate the number of cases found in the data file. They cannot be interpreted as summary statistics of the population of interest.			
# f22d508: D5.[兄弟姊妹]幫不同住的人做家事?你多久幫忙一次?			
Information	[Type= discrete] [Format=numeric] [Range= 0-9] [Missing=*]		
Statistics [NW/ W]	[Valid=2669 /-] [Invalid=0 /-]		
Value	Label	Cases	Percentage
0	沒有	8	0.3%
1	經常	1	0.0%
2	偶而	0	
8	不適用	2659	99.6%
9	不詳	1	0.0%
Warning: these figures indicate the number of cases found in the data file. They cannot be interpreted as summary statistics of the population of interest.			

# f22d608: D6.[兄弟姊妹]物質幫助他人如食物、衣服?			
Information		[Type= discrete] [Format=numeric] [Range= 0-9] [Missing=*]	
Statistics [NW/ W]		[Valid=2669 /-] [Invalid=0 /-]	
Value	Label	Cases	Percentage
0	沒有	4	0.1%
1	經常	4	0.1%
2	偶而	1	0.0%
8	不適用	2659	<div><div></div></div> 99.6%
9	不詳	1	0.0%
Warning: these figures indicate the number of cases found in the data file. They cannot be interpreted as summary statistics of the population of interest.			
# f22d009: D.幫助的對象：其他親戚			
Information		[Type= discrete] [Format=numeric] [Range= 70-88] [Missing=*]	
Statistics [NW/ W]		[Valid=2669 /-] [Invalid=0 /-]	
Value	Label	Cases	Percentage
70	其他親戚	2425	<div><div></div></div> 90.9%
88	不適用	244	<div><div></div></div> 9.1%
Warning: these figures indicate the number of cases found in the data file. They cannot be interpreted as summary statistics of the population of interest.			
# f22db09: Db.[其他親戚]是否同住?或兩種都有?			
Information		[Type= discrete] [Format=numeric] [Range= 0-9] [Missing=*]	
Statistics [NW/ W]		[Valid=2669 /-] [Invalid=0 /-]	
Value	Label	Cases	Percentage
0	沒有	2389	<div><div></div></div> 89.5%
1	同住一戶內	2	0.1%
2	不同住	23	0.9%
3	兩者都選	0	
8	不適用	254	<div><div></div></div> 9.5%
9	不詳	1	0.0%
Warning: these figures indicate the number of cases found in the data file. They cannot be interpreted as summary statistics of the population of interest.			
# f22d109: D1.[其他親戚]幫忙他人照顧孩子?			
Information		[Type= discrete] [Format=numeric] [Range= 0-9] [Missing=*]	
Statistics [NW/ W]		[Valid=2669 /-] [Invalid=0 /-]	
Value	Label	Cases	Percentage
0	沒有	19	0.7%
1	經常	3	0.1%
2	偶而	3	0.1%
8	不適用	2643	<div><div></div></div> 99.0%
9	不詳	1	0.0%
Warning: these figures indicate the number of cases found in the data file. They cannot be interpreted as summary statistics of the population of interest.			
# f22d209: D2.[其他親戚]協伴外出，就醫、購物、訪友?你多久幫忙一次?			
Information		[Type= discrete] [Format=numeric] [Range= 0-9] [Missing=*]	
Statistics [NW/ W]		[Valid=2669 /-] [Invalid=0 /-]	
Value	Label	Cases	Percentage
0	沒有	19	0.7%
1	經常	3	0.1%

# f22d209: D2.[其他親戚]協伴外出，就醫、購物、訪友?你多久幫忙一次?			
Value	Label	Cases	Percentage
2	偶而	3	0.1%
3	兩者都有	0	
8	不適用	2643	99.0%
9	不詳	1	0.0%
Warning: these figures indicate the number of cases found in the data file. They cannot be interpreted as summary statistics of the population of interest.			
# f22d309: D3.[其他親戚]幫人行動、吃飯、洗澡等?你多久幫忙一次?			
Information	[Type= discrete] [Format=numeric] [Range= 0-9] [Missing=*]		
Statistics [NW/ W]	[Valid=2669 /-] [Invalid=0 /-]		
Value	Label	Cases	Percentage
0	沒有	23	0.9%
1	經常	1	0.0%
2	偶而	1	0.0%
3	兩者都有	0	
8	不適用	2643	99.0%
9	不詳	1	0.0%
Warning: these figures indicate the number of cases found in the data file. They cannot be interpreted as summary statistics of the population of interest.			
# f22d409: D4.[其他親戚]陪伴老人?			
Information	[Type= discrete] [Format=numeric] [Range= 0-9] [Missing=*]		
Statistics [NW/ W]	[Valid=2669 /-] [Invalid=0 /-]		
Value	Label	Cases	Percentage
0	沒有	22	0.8%
1	經常	3	0.1%
2	偶而	0	
8	不適用	2643	99.0%
9	不詳	1	0.0%
Warning: these figures indicate the number of cases found in the data file. They cannot be interpreted as summary statistics of the population of interest.			
# f22d509: D5.[其他親戚]幫不同住的人做家事?你多久幫忙一次?			
Information	[Type= discrete] [Format=numeric] [Range= 0-9] [Missing=*]		
Statistics [NW/ W]	[Valid=2669 /-] [Invalid=0 /-]		
Value	Label	Cases	Percentage
0	沒有	21	0.8%
1	經常	1	0.0%
2	偶而	3	0.1%
8	不適用	2643	99.0%
9	不詳	1	0.0%
Warning: these figures indicate the number of cases found in the data file. They cannot be interpreted as summary statistics of the population of interest.			
# f22d609: D6.[其他親戚]物質幫助他人如食物、衣服?			
Information	[Type= discrete] [Format=numeric] [Range= 0-9] [Missing=*]		
Statistics [NW/ W]	[Valid=2669 /-] [Invalid=0 /-]		
Value	Label	Cases	Percentage
0	沒有	13	0.5%
1	經常	11	0.4%

# f22d609: D6.[其他親戚]物質幫助他人如食物、衣服?			
Value	Label	Cases	Percentage
2	偶而	1	0.0%
8	不適用	2643	<div><div></div></div> 99.0%
9	不詳	1	0.0%
Warning: these figures indicate the number of cases found in the data file. They cannot be interpreted as summary statistics of the population of interest.			
# f22d010: D.幫助的對象：朋友，鄰居			
Information	[Type= discrete] [Format=numeric] [Range= 71-88] [Missing=*]		
Statistics [NW/ W]	[Valid=2669 /-] [Invalid=0 /-]		
Value	Label	Cases	Percentage
71	朋友，鄰居	2425	<div><div></div></div> 90.9%
88	不適用	244	<div><div></div></div> 9.1%
Warning: these figures indicate the number of cases found in the data file. They cannot be interpreted as summary statistics of the population of interest.			
# f22db10: Db.[朋友，鄰居]是否同住?或兩種都有?			
Information	[Type= discrete] [Format=numeric] [Range= 0-9] [Missing=*]		
Statistics [NW/ W]	[Valid=2669 /-] [Invalid=0 /-]		
Value	Label	Cases	Percentage
0	沒有	2339	<div><div></div></div> 87.6%
1	同住一戶內	2	0.1%
2	不同住	69	<div><div></div></div> 2.6%
3	兩者都選	0	
8	不適用	254	<div><div></div></div> 9.5%
9	不詳	5	0.2%
Warning: these figures indicate the number of cases found in the data file. They cannot be interpreted as summary statistics of the population of interest.			
# f22d110: D1.[朋友，鄰居]幫忙他人照顧孩子?			
Information	[Type= discrete] [Format=numeric] [Range= 0-9] [Missing=*]		
Statistics [NW/ W]	[Valid=2669 /-] [Invalid=0 /-]		
Value	Label	Cases	Percentage
0	沒有	68	<div><div></div></div> 2.5%
1	經常	1	0.0%
2	偶而	6	0.2%
8	不適用	2593	<div><div></div></div> 97.2%
9	不詳	1	0.0%
Warning: these figures indicate the number of cases found in the data file. They cannot be interpreted as summary statistics of the population of interest.			
# f22d210: D2.[朋友，鄰居]協伴外出，就醫、購物、訪友?你多久幫忙一次?			
Information	[Type= discrete] [Format=numeric] [Range= 0-9] [Missing=*]		
Statistics [NW/ W]	[Valid=2669 /-] [Invalid=0 /-]		
Value	Label	Cases	Percentage
0	沒有	36	<div><div></div></div> 1.3%
1	經常	4	0.1%
2	偶而	31	<div><div></div></div> 1.2%
3	兩者都有	4	0.1%
8	不適用	2593	<div><div></div></div> 97.2%
9	不詳	1	0.0%

# f22d210: D2.[朋友，鄰居]協伴外出，就醫、購物、訪友?你多久幫忙一次?			
Warning: these figures indicate the number of cases found in the data file. They cannot be interpreted as summary statistics of the population of interest.			
# f22d310: D3.[朋友，鄰居]幫人行動、吃飯、洗澡等?你多久幫忙一次?			
Information	[Type= discrete] [Format=numeric] [Range= 0-9] [Missing=*]		
Statistics [NW/ W]	[Valid=2669 /-] [Invalid=0 /-]		
Value	Label	Cases	Percentage
0	沒有	74	2.8%
1	經常	0	
2	偶而	1	0.0%
3	兩者都有	0	
8	不適用	2593	97.2%
9	不詳	1	0.0%
Warning: these figures indicate the number of cases found in the data file. They cannot be interpreted as summary statistics of the population of interest.			
# f22d410: D4.[朋友，鄰居]陪伴老人?			
Information	[Type= discrete] [Format=numeric] [Range= 0-9] [Missing=*]		
Statistics [NW/ W]	[Valid=2669 /-] [Invalid=0 /-]		
Value	Label	Cases	Percentage
0	沒有	53	2.0%
1	經常	22	0.8%
2	偶而	0	
8	不適用	2593	97.2%
9	不詳	1	0.0%
Warning: these figures indicate the number of cases found in the data file. They cannot be interpreted as summary statistics of the population of interest.			
# f22d510: D5.[朋友，鄰居]幫不同住的人做家事?你多久幫忙一次?			
Information	[Type= discrete] [Format=numeric] [Range= 0-9] [Missing=*]		
Statistics [NW/ W]	[Valid=2669 /-] [Invalid=0 /-]		
Value	Label	Cases	Percentage
0	沒有	69	2.6%
1	經常	4	0.1%
2	偶而	2	0.1%
8	不適用	2593	97.2%
9	不詳	1	0.0%
Warning: these figures indicate the number of cases found in the data file. They cannot be interpreted as summary statistics of the population of interest.			

# f22d610: D6.[朋友, 鄰居]物質幫助他人如食物、衣服?			
Information		[Type= discrete] [Format=numeric] [Range= 0-9] [Missing=*]	
Statistics [NW/ W]		[Valid=2669 /-] [Invalid=0 /-]	
Value	Label	Cases	Percentage
0	沒有	50	1.9%
1	經常	21	0.8%
2	偶而	4	0.1%
8	不適用	2593	97.2%
9	不詳	1	0.0%
Warning: these figures indicate the number of cases found in the data file. They cannot be interpreted as summary statistics of the population of interest.			
# f22d011: D.幫助的對象：其他人			
Information		[Type= discrete] [Format=numeric] [Range= 0-97] [Missing=*]	
Statistics [NW/ W]		[Valid=2669 /-] [Invalid=0 /-]	
Value	Label	Cases	Percentage
0	沒有	0	
4	同居人	1	0.0%
31	長子	0	
32	次子	0	
33	三子	0	
34	四子	2	0.1%
35	五子及以後	0	
36	兒子+女兒	0	
37	養子、義子、繼子、同伴子	1	0.0%
38	兒子(排行不明)兒子們	1	0.0%
39	其他姪輩	0	
41	長女	0	
42	次女	0	
43	三女	0	
44	四女	0	
45	五女及以後	0	
46	子女+媳婦	0	
47	養女、義女、繼女、同伴女	0	
48	女兒(排行不明)女兒們	0	
49	其他姪輩	0	
51	內孫	0	
52	內孫女	0	
53	外孫	0	
54	孫子(內外不明)	0	
59	其他孫輩	1	0.0%
61	曾孫	0	
62	玄孫	0	
70	其他親戚	0	
71	鄰居	0	
72	朋友	0	
73	傭人	0	
74	職員、雇工	0	

# f22d011: D.幫助的對象：其他人			
Value	Label	Cases	Percentage
75	房客	0	
76	房東	0	
77	其他人	2395	89.7%
78	社團義工	0	
79	其他非親戚	3	0.1%
81	公立機構	0	
82	私立機構	0	
83	慈善社團	5	0.2%
88	不適用	253	9.5%
91	長媳	3	0.1%
92	次媳	1	0.0%
93	三媳	2	0.1%
94	四媳	0	
95	五媳及以後	1	0.0%
96	媳婦們	0	
97	養媳	0	
Warning: these figures indicate the number of cases found in the data file. They cannot be interpreted as summary statistics of the population of interest.			
# f22db11: Db.[其他人]是否同住?或兩種都有?			
Information	[Type= discrete] [Format=numeric] [Range= 0-9] [Missing=*]		
Statistics [NW/ W]	[Valid=2669 /-] [Invalid=0 /-]		
Value	Label	Cases	Percentage
0	沒有	2373	88.9%
1	同住一戶內	10	0.4%
2	不同住	25	0.9%
3	兩者都選	0	
8	不適用	254	9.5%
9	不詳	7	0.3%
Warning: these figures indicate the number of cases found in the data file. They cannot be interpreted as summary statistics of the population of interest.			
# f22d111: D1.[其他人]幫忙他人照顧孩子?			
Information	[Type= discrete] [Format=numeric] [Range= 0-9] [Missing=*/3]		
Statistics [NW/ W]	[Valid=2668 /-] [Invalid=1 /-]		
Value	Label	Cases	Percentage
0	沒有	27	1.0%
1	經常	8	0.3%
2	偶而	5	0.2%
8	不適用	2627	98.5%
9	不詳	1	0.0%
3		1	
Warning: these figures indicate the number of cases found in the data file. They cannot be interpreted as summary statistics of the population of interest.			
# f22d211: D2.[其他人]協伴外出，就醫、購物、訪友?你多久幫忙一次?			
Information	[Type= discrete] [Format=numeric] [Range= 0-9] [Missing=*]		
Statistics [NW/ W]	[Valid=2669 /-] [Invalid=0 /-]		

# f22d211: D2.[其他人] 協伴外出，就醫、購物、訪友?你多久幫忙一次?			
Value	Label	Cases	Percentage
0	沒有	40	1.5%
1	經常	0	
2	偶而	1	0.0%
3	兩者都有	0	
8	不適用	2627	98.4%
9	不詳	1	0.0%
Warning: these figures indicate the number of cases found in the data file. They cannot be interpreted as summary statistics of the population of interest.			
# f22d311: D3.[其他人] 幫人行動、吃飯、洗澡等?你多久幫忙一次?			
Information	[Type= discrete] [Format=numeric] [Range= 0-9] [Missing=*]		
Statistics [NW/ W]	[Valid=2669 /-] [Invalid=0 /-]		
Value	Label	Cases	Percentage
0	沒有	39	1.5%
1	經常	1	0.0%
2	偶而	1	0.0%
3	兩者都有	0	
8	不適用	2627	98.4%
9	不詳	1	0.0%
Warning: these figures indicate the number of cases found in the data file. They cannot be interpreted as summary statistics of the population of interest.			
# f22d411: D4.[其他人] 陪伴老人?			
Information	[Type= discrete] [Format=numeric] [Range= 0-9] [Missing=*]		
Statistics [NW/ W]	[Valid=2669 /-] [Invalid=0 /-]		
Value	Label	Cases	Percentage
0	沒有	39	1.5%
1	經常	2	0.1%
2	偶而	0	
8	不適用	2627	98.4%
9	不詳	1	0.0%
Warning: these figures indicate the number of cases found in the data file. They cannot be interpreted as summary statistics of the population of interest.			
# f22d511: D5.[其他人] 幫不同住的人做家事?你多久幫忙一次?			
Information	[Type= discrete] [Format=numeric] [Range= 0-9] [Missing=*]		
Statistics [NW/ W]	[Valid=2669 /-] [Invalid=0 /-]		
Value	Label	Cases	Percentage
0	沒有	39	1.5%
1	經常	0	
2	偶而	2	0.1%
8	不適用	2627	98.4%
9	不詳	1	0.0%
Warning: these figures indicate the number of cases found in the data file. They cannot be interpreted as summary statistics of the population of interest.			
# f22d611: D6.[其他人] 物質幫助他人如食物、衣服?			
Information	[Type= discrete] [Format=numeric] [Range= 0-9] [Missing=*]		
Statistics [NW/ W]	[Valid=2669 /-] [Invalid=0 /-]		

f22d611: D6.[其他人]物質幫助他人如食物、衣服？

Value	Label	Cases	Percentage
0	沒有	15	0.6%
1	經常	21	0.8%
2	偶而	5	0.2%
8	不適用	2627	98.4%
9	不詳	1	0.0%

Warning: these figures indicate the number of cases found in the data file. They cannot be interpreted as summary statistics of the population of interest.