

110 年移工管理及運用調查 調查報告

資料時間：民國 110 年 6 月

勞動部

中華民國 110 年 12 月編印

國家圖書館出版品預行編目資料

移工管理及運用調查報告. 110 年/勞動部編著.--

第一版.-- 臺北市：勞動部，民 110.12

面；公分

ISBN 978-986-5466-93-0 (平裝)

1.勞動力統計 2.移工 3.調查統計

556.5028

110020622

110 年移工管理及運用調查報告

編 著：勞動部

出版機關：勞動部

地 址：臺北市中正區館前路 77 號 9 樓

電 話：(02)8590-2914

網 址：<https://www.mol.gov.tw/>

出版日期：中華民國 110 年 12 月

版 次：第一版

印 刷 者：上校基業有限公司

地 址：高雄市三民區通化街 88 巷 26 號

電 話：(07)311-6011

展 售 處：三民書局

地 址：100 臺北市中正區重慶南路 1 段 61 號

電 話：(02)2361-7511

國家書店松江門市

地 址：104 臺北市松江路 209 號 1 樓

電 話：(02)2518-0207

國家書店網址：<https://www.govbooks.com.tw>

五南文化廣場

地 址：406 臺中市北屯區軍福七路 600 號

電 話：(04)2437-8010

本刊電子版登載於本部網址：

<https://www.mol.gov.tw/statistics/19111/>

本部免付費電話：0800-085151



著作權管理資訊

勞動部統計處保留對本書依法所享有之所有著作權利，欲重製、改作、編輯或公開口述本書全部或部分內容者，須徵得財產權管理機關之同意授權。
(請洽勞動部統計處，電話：(02)8590-2914)

定 價：新臺幣 250 元

GPN：1011002103

ISBN：978-986-5466-93-0

凡 例

一、本報告資料因四捨五入關係，部分總計不等於細項之和。

二、本報告各項資料說明及附註等，分別註明於各該統計表下端。

三、本報告所用符號意義如下：

0.0：表示數字不及半單位

-：表示無數值

*：表示樣本數少於 30

四、資料使用上的限制：

部分變數樣本較少時，在使用上須注意其抽樣誤差。

目 次

壹、前言	(1)
貳、移工人數統計	(2)
參、調查概況說明	(4)
肆、調查統計結果提要分析	(9)
第一部分:製造業及營建工程業移工	(9)
第二部分:外籍家庭看護工	(30)
伍、統計表	
第一部分：製造業及營建工程業移工	
表 1-1 事業面僱用移工之家數及人數按行業及國籍分	1
表 1-2 事業面移工按職業分	2
表 1-3 事業面移工薪資、工時及放假天數	4
表 1-4 事業面移工薪資、工時、放假天數、吃住安排等受疫情影響情形	6
表 1-5 事業面雇主過去一年給付移工加班費以外之非經常性薪資情形	10
表 1-6 事業面雇主過去一年給付移工非按月發放工作(生產、績效、業績)獎金情形	12
表 1-7 事業面雇主過去一年給付移工節慶獎金情形	16
表 1-8 事業面雇主過去一年給付移工其他非經常性薪資情形	20
表 1-9 事業面雇主給付移工薪資方式	24
表 1-10 事業面雇主給付移工薪資時檢附印有中文及其母國文字之薪資明細表情形	28
表 1-11 事業面雇主對移工提供或補貼吃、住情形	30
表 1-12 事業面雇主提供移工住宿方式	34
表 1-13 事業面雇主提供移工住宿地點之消防及建築安全檢查情形	36
表 1-14 事業面雇主為移工辦理保險情形	38
表 1-15 事業面雇主與移工之溝通管道	40
表 1-16 事業面雇主為移工提供職前講習情形	42
表 1-17 事業面雇主在管理及運用移工時遭遇之困擾	46

表 1-18 事業面雇主所僱用之移工過去一年發生行蹤不明失聯情形	50
表 1-19 事業面雇主發生移工行蹤不明失聯情形之人力不足因應措施	54
表 1-20 事業面雇主 110 年基層勞工缺工情形	58
表 1-21 事業面雇主因應人力不足之措施(除引進移工外).....	60
表 1-22 製造業雇主申請「外加就業安定費附加移工數額」情形	64
表 1-23 製造業雇主未足額引進附加移工之原因	66
表 1-24 製造業雇主未申請「外加就業安定費附加移工數額」之原因	70
表 1-25 事業面雇主對移工在勞資關係之滿意情形	74
表 1-26 事業面雇主對移工在勤勞程度之滿意情形	76
表 1-27 事業面雇主對移工在工作效率之滿意情形	78
表 1-28 事業面雇主對移工在衛生習慣之滿意情形	80
表 1-29 事業面雇主對移工與同事合作情形之滿意情形	82
表 1-30 事業面雇主對移工整體工作表現之滿意情形	84
表 1-31 事業面雇主知道勞動部每年皆辦理人力仲介公司評鑑並將評 鑑結果公布於勞動部網站情形	86
表 1-32 事業面雇主是否曾以直接聘僱方式聘僱移工情形	88
表 1-33 事業面雇主知道勞動部提供不須透過人力仲介公司聘僱移工 之措施情形	92
表 1-34 事業面雇主希望透過「直接聘僱聯合服務中心」辦理直接聘僱 移工之原因	94
表 1-35 事業面雇主所聘僱(曾引進)之移工是否有居家檢疫(隔離)的情形.....	98
表 1-36 事業面雇主是否因疫情影響而減少引進移工或延宕引進期程 情形	102
第二部分：外籍家庭看護工（不含養護機構看護工）	
表 2-1 外籍家庭看護工在臺人數(不含養機構看護工).....	107
表 2-2 外籍家庭看護工薪資概況	108
表 2-3 雇主給付外籍家庭看護工薪資方式	110

表 2-4 雇主給付外籍家庭看護工薪資是否檢附印有中文及其母國文字之薪資明細表情形	114
表 2-5 雇主對外籍家庭看護工工作時間之約定情形	116
表 2-6 雇主與外籍家庭看護工輪替照顧被看護者情形	118
表 2-7 外籍家庭看護工假日放假情形	120
表 2-8 COVID-19 防疫期間外籍家庭看護工放假情況	124
表 2-9 如果未來外籍家庭看護工於假日休假雇主之替代方案情形	126
表 2-10 政府推行補助替代照顧方案雇主願意申請之情形	130
表 2-11 雇主為外籍家庭看護工辦理保險情形	132
表 2-12 雇主所僱用之外籍家庭看護工過去一年發生行蹤不明失聯情形	136
表 2-13 雇主僱用外籍家庭看護工之困擾	140
表 2-14 雇主認為僱用外籍家庭看護工實質幫助情形	144
表 2-15 被看護者在未僱用外籍家庭看護工前之主要照顧者	146
表 2-16 雇主對沒有僱用外籍家庭看護工之替代方案	148
表 2-17 雇主僱用外籍家庭看護工前聘僱本國看護(照顧服務員)之經驗	150
表 2-18 雇主對外籍家庭看護工在看護技術上之滿意情形	152
表 2-19 雇主對外籍家庭看護工在工作態度上之滿意情形	154
表 2-20 雇主對外籍家庭看護工在工作情緒上之滿意情形	156
表 2-21 雇主對外籍家庭看護工在工作效率上之滿意情形	158
表 2-22 雇主對與外籍家庭看護工之僱傭關係之滿意情形	160
表 2-23 雇主對外籍家庭看護工在衛生習慣上之滿意情形	162
表 2-24 雇主對外籍家庭看護工在整體表現上之滿意情形	164
表 2-25 雇主願意所僱用之外籍家庭看護工參加國內照顧服務講習課程情形	166
表 2-26 雇主願意所僱用之外籍家庭看護工參加國內照顧服務講習課程內容情形	170
表 2-27 過去一年外籍家庭看護工對性別工作平等法之請假需求狀況	174

表 2-28 雇主知道勞動部每年皆辦理人力仲介公司評鑑並將評鑑結果公布於勞動部網站情形	176
表 2-29 雇主是否曾以直接聘僱方式聘僱外籍家庭看護工情形	178
表 2-30 雇主知道勞動部提供不須透過仲介聘僱外籍家庭看護工之措施情形	182
表 2-31 雇主希望透過「直接聘僱聯合中心」辦理直接聘僱外籍家庭看護工之原因	184
表 2-32 雇主所聘僱(曾引進)之外籍家庭看護工是否有居家檢疫(隔離)情形	188
陸、附錄：移工管理及運用調查表	

壹、前 言

為加強推動 14 項國家建設及六年國建計畫，勞動部於民國 78 年首度開放引進移工，邇後基於社會發展需要及補充國內產業勞動力供給不足，陸續引進移工。而移工的引進，除可紓解基層勞力不足之困境，使國內各產業得以持續發展，並順利推動重大工程外，另外在家庭方面亦可分擔家務，使長期被照護者獲得妥善照顧。由於移工來自經濟、社會、文化不同的國家，對於雇主所提供之勞動條件內容，亟需加以瞭解，提供未來移工相關管理之參考。

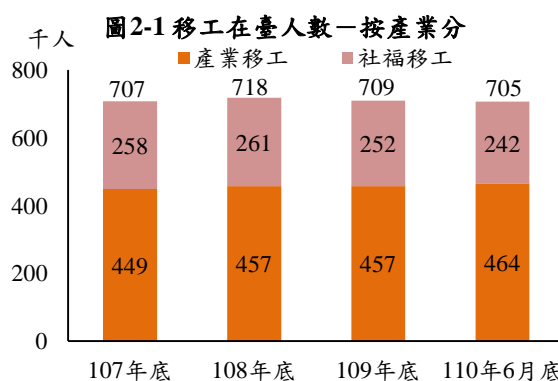
本調查創辦於 82 年，針對僱用移工之製造業及營建工程業者按年進行訪查，為應業務需要，於 83 年及 85 年增列僱用外籍幫傭之家庭為調查對象。受到國內家庭照護之需求不斷增加，引進外籍家庭看護工人數亦呈快速成長，89 年起增列僱用外籍家庭看護工之家庭為調查對象，俾利蒐集家庭僱用外籍家庭看護工僱用管道、運用管理情形及勞動條件等。101 年將原調查名稱「外籍勞工運用及管理調查」調整為「外籍勞工管理及運用調查」，108 年將「外籍勞工」稱為「移工」。

本調查報告先就移工在臺人數變動及分布狀況作背景說明，接著簡述本調查內容及統計調查方法，最後針對本次調查結果進行提要分析。本調查承蒙受訪者之合作協助，使本項工作得以順利完成，特致謝忱，報告中如有疏漏之處亦請資料使用者指正。

貳、移工人數統計

一、受疫情影響，110年6月底移工人數70萬5,466人，較109

年底減少3,657人或0.5%；
產業移工人數46萬3,862人
(占65.8%)，較109年底增
加6,595人或1.4%；社福移
工人數24萬1,604人(占
34.2%)，較109年底減少1
萬252人或4.1%。



說明：移工人數含非法在臺人數，以下各表同。

二、依行業別觀察，以製造業移工44萬5,802人最多(占63.2%)，
醫療保健及社會工作服務業、其他服務業(即社福移工)24萬
1,604人居次(占34.2%)，其餘依序為農、林、漁、牧業1萬
1,555人(占1.6%)、營建工程業6,505人(占0.9%)。

表2-1 移工在臺人數—按產業分

單位：人；%

	總計	產業移工			社福移工(醫療保健及社會工 作服務業、其他服務業)			
		製造業	營建 工程業	農、林、 漁、牧業	外籍 看護工	家庭 幫傭		
107年底	706,850	448,753	432,014	4,104	12,635	258,097	256,173	1,924
108年底	718,058	456,601	439,694	4,416	12,491	261,457	259,660	17,97
109年底	709,123	457,267	439,375	6,201	11,691	251,856	250,188	1,668
110年6月底	705,466	463,862	445,802	6,505	11,555	241,604	240,002	1,602
較109年底 增減人數	-3,657	6,595	6,427	304	-136	-10,252	-10,186	-66
增減百分比	-0.5	1.4	1.5	4.9	-1.2	-4.1	-4.1	-4.0

三、按前5大製造業中分類觀察，以金屬製品製造業移工10萬3,846
人(占23.3%)最多，電子零組件製造業7萬2,742人(占16.3
%)居次，其餘依序為機械設備製造業4萬74人(占9%)、
食品及飼品製造業3萬303人(占6.8%)、塑膠製品製造業3
萬41人(占6.7%)。

表 2-2 前 5 大製造業中分類移工在臺人數

單位：人

	總計	金屬製品 製造業	電子零組 件製造業	機械設備 製造業	食品及飼 品製造業	塑膠製品 製造業	其他
107 年底	432,014	98,425	74,126	40,573	27,390	29,693	161,807
108 年底	439,694	100,213	72,003	39,711	29,794	30,043	167,930
109 年底	439,375	101,524	72,062	38,987	30,375	29,857	166,570
110 年 6 月底	445,802	103,846	72,742	40,074	30,303	30,041	168,796

說明：110 年起依據行業標準分類第 11 次修訂。

四、按國籍別觀察，以印尼籍移工 25 萬 1,411 人（占 35.6%）最多，越南籍 24 萬 7,237 人（占 35%）居次，菲律賓籍 14 萬 8,017 人（占 21%）居第 3。若與 109 年底比較，印尼籍移工減少 1 萬 1,947 人最多，菲律賓籍減少 2,769 人居次。

表 2-3 移工在臺人數—按國籍別分

單位：人；%

	總計	印尼	菲律賓	泰國	越南	其他
107 年底	706,850	268,576	154,209	60,764	223,300	1
108 年底	718,058	276,411	157,487	59,445	224,713	2
109 年底	709,123	263,358	150,786	58,135	236,835	9
110 年 6 月底	705,466	251,411	148,017	58,793	247,237	8
較 109 年底 增減人數	-3,657	-11,947	-2,769	658	10,402	-1
增減百分比	-0.5	-4.5	-1.8	1.1	4.4	-11.1

說明：「其他」包含馬來西亞、蒙古等其他國籍。

五、110 年 1-6 月移工行蹤不明失聯人數 9,215 人，以越南籍 6,164 人最多，印尼籍 2,660 人居次；截至 110 年 6 月底，移工行蹤不明失聯未查獲人數達 5 萬 1,976 人。

表 2-4 移工行蹤不明失聯人數—按國籍別分

	總計		印尼		菲律賓		泰國		越南		截至當期 底未查獲 人數(人)
	人數 (人)	比率 (%)	人數 (人)	比率 (%)	人數 (人)	比率 (%)	人數 (人)	比率 (%)	人數 (人)	比率 (%)	
107 年	17,925	2.6	7,564	2.9	621	0.4	304	0.5	9,436	4.4	51,482
108 年	17,776	2.5	7,654	2.8	487	0.3	251	0.4	9,474	4.3	48,491
109 年	19,324	2.7	6,914	2.6	443	0.3	350	0.6	11,617	5.2	52,199
110 年 1-6 月	9,215	1.3	2,660	1.0	159	0.1	232	0.4	6,164	2.5	51,976

資料來源：內政部移民署。

說明：1. 行蹤不明失聯比率係指移工行蹤不明失聯人數占移工人數之百分比。

2. 110 年未查獲人數以截至 6 月底人數呈現。

參、調查概況說明

一、調查目的：為了解僱用移工事業面及家庭面雇主對移工的管理、運用情形及移工工作概況，俾作為移工引進及管理之政策參據。

二、調查區域範圍及對象：

(一)區域範圍：臺灣地區(含金門縣及連江縣)。

(二)調查對象：勞動部核准僱用移工之事業面(製造業及營建工程業)及家庭面(外籍家庭看護工)雇主。

三、調查項目：

(一)事業面(製造業及營建工程業)：

- 1.移工管理及運用情形：包括管理及運用上之困擾、行蹤不明失聯情形、缺工情形、人力不足之因應措施及申請外加就業安定費附加移工數額情形等。
- 2.員工基本資料：本國勞工人數、移工人數及其擔任職業等。
- 3.移工薪資、工時及相關福利：薪資、工時、每月加班費及非經常性薪資、給付薪資方式及檢附薪資明細表、提供膳宿、住宿地點之消防及建築安全檢查、辦理保險、溝通管道、職前講習等情形。
- 4.對移工滿意情形：勞資關係、勤勞程度、工作效率、衛生習慣、與同事合作及整體工作之表現等。
- 5.對移工政策觀點：是否知道勞動部有辦理人力仲介公司評鑑、是否知道雇主不須透過人力仲介公司就可以聘僱移工之服務、是否曾透過「直接聘僱聯合服務中心」直接聘僱移工、哪些因素會讓雇主想透過該中心辦理直接聘僱移工等。
- 6.疫情影響情形：薪資及工時等受疫情影響情形、移工居家檢疫情形、移工引進人數及期程受疫情影響情形。

(二)家庭面(外籍家庭看護工)：

- 1.外籍家庭看護工管理及運用情形：包括行蹤不明失聯原因、僱用上有何困擾及獲得之實質幫助、未僱用外籍家庭看護工前的主要照顧者、若無僱用外籍家庭看護工時的替代方案、僱用外籍家庭看護工前聘僱本國看護之經驗、雇主家庭經濟狀況等。
- 2.外籍家庭看護工的基本資料：性別、年齡、教育程度、國籍及護理訓練情形等。
- 3.外籍家庭看護工薪資、工時及相關福利：薪資、給付薪資方式及檢附薪資明細表、是否有輪替照顧被看護者、工時、休假情形、未來外籍家庭看護工於假日休假之其他替代照顧方式、政府推行補助替代照顧方案申請願意、辦理保險情形、過去一年中申請性別工作平等法之請假需求等。
- 4.對外籍家庭看護工滿意情形：看護技術、工作態度、工作情緒、工作效率、僱傭關係、衛生習慣及整體表現等。
- 5.對外籍家庭看護工政策觀點：是否同意外籍家庭看護工參加國內照顧服務講習課程、希望講習課程內容、時數與願意負擔金額、是否知道勞動部有辦理人力仲介公司評鑑、是否知道勞動部已提供雇主不須透過人力仲介聘僱家庭看護工之服務、是否曾以直接聘僱方式聘僱外籍家庭看護工情形、哪些因素會讓雇主想透過該中心辦理直接聘僱移工等。
- 6.疫情影響情形：休假是否受疫情影響、移工居家檢疫情形。

四、資料標準時期：以 110 年 6 月 30 日為準，但調查表另有規定者從其規定。

五、實施調查期間：110 年 7 月 1 日至 8 月 31 日。

六、調查方法：採郵寄問卷方式辦理，輔以電話催收，並配合受查單位提供多元回表管道，包含網路填報、傳真、電子郵件等方式。

七、抽樣及推估方法：

(一)母體資料來源及抽樣方法：

- 1.事業面：經勞動部核准僱用移工之製造業、營建工程業之事業單位檔，採分層比例抽樣，以行業、員工規模別為分層變數，預計完成 4,500 份有效樣本，回收樣本依行業、員工規模別結構作卡方(χ^2)適合度檢定，若有效樣本與母體結構有差異，以「多變數反覆加權(raking)」的方式進行加權，逐一反覆調整樣本權數，使得各分層變數之樣本分配與母體無顯著差異。
- 2.家庭面：經勞動部核准僱用外籍家庭看護工之雇主檔，採分層比例抽樣，以縣市、國籍為分層變數，預計完成 4,000 份有效樣本，回收樣本依縣市、國籍結構作卡方(χ^2)適合度檢定，若有效樣本與母體結構有差異，以「多變數反覆加權(raking)」的方式進行加權，逐一反覆調整樣本權數，使得各分層變數之樣本分配與母體無顯著差異。

(二)事業面推估方法：採分層比例推計方式辦理，依行業別及規模別推估。

1.第 i 個行業第 h 個規模別母體參數之估計

(1)第 i 個行業第 h 個規模母體總數估計

$$i=1,2,\dots,26$$

$$\hat{X}_{ih} = N_{ih} \times \hat{\mu}_{ih} = \frac{N_{ih}}{n_{ih}} \sum_{j=1}^{n_{ih}} X_{ihj} \quad h=1,2,\dots,5$$

$$j=1,2,\dots,n_{ih}$$

式中 \hat{X}_{ih} ：第 i 個行業第 h 個規模某項母體特徵總數估計值

$\hat{\mu}_{ih}$ ：第 i 個行業第 h 個規模某項母體特徵平均數之估計值

X_{ihj} ：第 i 個行業第 h 個規模第 j 個樣本某項特徵觀察值

N_{ih} ：第 i 個行業第 h 個規模母體數

n_{ih} : 第 i 個行業第 h 個規模樣本數

(2) 第 i 個行業第 h 個規模母體平均數估計

$$i=1,2,\dots,26$$

$$\hat{\mu}_{ih} = \frac{1}{n_{ih}} \sum_{j=1}^{n_{ih}} X_{ihj} \quad h=1,2,\dots,5$$

$$j=1,2,\dots,n_{ih}$$

式中 $\hat{\mu}_{ih}$: 第 i 個行業第 h 個規模某項母體特徵平均數之估計值

X_{ihj} : 第 i 個行業第 h 個規模第 j 個樣本某項特徵觀察值

n_{ih} : 第 i 個行業第 h 個規模樣本數

2. 第 h 個規模母體參數之估計

(1) 第 h 個規模母體總數估計

$$\hat{X}_h = \sum_{i=1}^{26} \hat{X}_{ih}$$

式中 \hat{X}_h : 第 h 個規模母體總數估計值

\hat{X}_{ih} : 第 i 個行業第 h 個規模母體總數估計值

(2) 第 h 個規模母體平均數估計

$$\hat{\mu}_h = \sum_{i=1}^{26} \hat{\mu}_{ih} \times P_{ih} = \hat{X}_h / N_h$$

式中 $\hat{\mu}_h$: 第 h 個規模某項母體特徵平均數之估計值

$\hat{\mu}_{ih}$: 第 i 個行業第 h 個規模某項母體特徵平均數之估計值

P_{ih} : 第 i 個行業第 h 個規模母體數占第 h 個規模母體數比率

\hat{X}_h : 第 h 個規模母體總數估計值

N_h : 第 h 個規模母體數

3.母體參數之估計

(1)母體總數估計

$$\hat{X} = \sum_{h=1}^5 \hat{X}_h$$

式中 \hat{X} : 母體總數估計值

\hat{X}_h : 第 h 個規模母體總數估計值

(2)母體平均數估計

$$\hat{\mu} = \sum_{h=1}^5 \hat{\mu}_h \times P_h = \hat{X}/N$$

式中 $\hat{\mu}$: 某項母體特徵特徵平均數之估計值

$\hat{\mu}_h$: 第 h 個規模某項母體特徵平均數之估計值

P_h : 第 h 個規模母體數占總母體數之比率

N : 總母體數

\hat{X} : 母體總數估計值

(三)外籍家庭看護工推估方法：依縣市別及國籍別比照上列方式推估。

肆、調查統計結果提要分析

第一部分:製造業及營建工程業移工

一、製造業及營建工程業(簡稱事業面)移工以從事「基層技術工及勞力工」48.1%最多，「機械設備操作及組裝人員」46.7%次之

110年6月事業面移工主要以從事「基層技術工及勞力工」占48.1%較多，「機械設備操作及組裝人員」占46.7%次之，分別較109年6月減3.8個百分點及增2.9個百分點。

按行業別觀察，製造業從事「基層技術工及勞力工」、「機械設備操作及組裝人員」分占47.5%及47.4%較多，營建工程業則高達85%為「基層技術工及勞力工」。按員工規模觀察，員工規模愈大，事業面移工從事「機械設備操作及組裝人員」之比率也愈高，由員工規模「1~29人」之34.1%增至「500人及以上」之60%。

表 4-1 事業面移工按職業別分

	總計	基層技術工 及勞力工	機械設備操作 及組裝人員	技藝有關 工作人員	其他
108年6月	100.0	54.7	41.3	4.0	-
109年6月	100.0	51.9	43.8	4.4	0.0
110年6月	100.0	48.1	46.7	5.2	0.0
行業別					
製造業	100.0	47.5	47.4	5.1	0.0
營建工程業	100.0	85.0	0.3	14.6	0.1
員工規模					
1~29人	100.0	58.5	34.1	7.3	0.0
30~99人	100.0	52.5	40.4	7.0	0.1
100~199人	100.0	50.3	43.2	6.5	0.0
200~499人	100.0	43.2	52.0	4.7	0.0
500人及以上	100.0	38.0	60.0	2.0	0.0

單位：%

二、事業面移工薪資狀況

(一) 110年6月事業面移工總薪資平均為3萬541元，加班36.4小時

110年6月事業面移工總薪資平均為3萬541元(其中經常性薪資為2萬4,603元，加班費5,396元)，較109年6月增加

1,958 元，主要係加班費增加 1,429 元所致，經常性薪資則因基本工資調整，增加 457 元。

按行業別觀察，製造業移工總薪資平均為 3 萬 537 元，較營建工程業移工 3 萬 831 元低 294 元，主因後者加班費較多所致。

表 4-2 事業面移工薪資概況

單位：元

	總薪資	經常性薪資	占總薪資 比率(%)	加班費	其他
108年6月	29,029	23,514	81.0	4,968	546
109年6月	28,583	24,146	84.5	3,967	471
110年6月	30,541	24,603	80.6	5,396	542
製造業	30,537	24,610	80.6	5,384	544
營建工程業	30,831	24,164	78.4	6,235	432

說明：1.「其他」係指非每月給付受僱員工之工作報酬，包括年終獎金、非按月發放之工作獎金、員工紅利、節慶獎金、差旅費及誤餐費等。

2.基本工資自 110 年 1 月由 23,800 元調整至 24,000 元。

(二)事業面雇主過去一年有給付加班費以外非經常性薪資者占 82.8%

事業面雇主中過去一年（109 年 7 月至 110 年 6 月）有給付移工加班費以外之非經常性薪資者占 82.8%，沒有給付占 17.2%；給付項目以「節慶獎金」占 78.3%最多，「非按月發放工作獎金」及「其他非經常性薪資」則分占 36.6%及 32.2%。

表 4-3 事業面雇主過去一年給付移工加班費以外之非經常性薪資情形

單位：%

	總計	沒有 給付	有給付-按給付項目分(可複選)			
			非按月發放 工作獎金	節慶 獎金	其他非經 常性薪資	
108年6月	100.0	23.5	76.5(100.0)	(21.1)	(71.2)	(22.2)
109年6月	100.0	23.0	77.0(100.0)	(27.0)	(73.6)	(26.3)
110年6月	100.0	17.2	82.8(100.0)	(36.6)	(78.3)	(32.2)

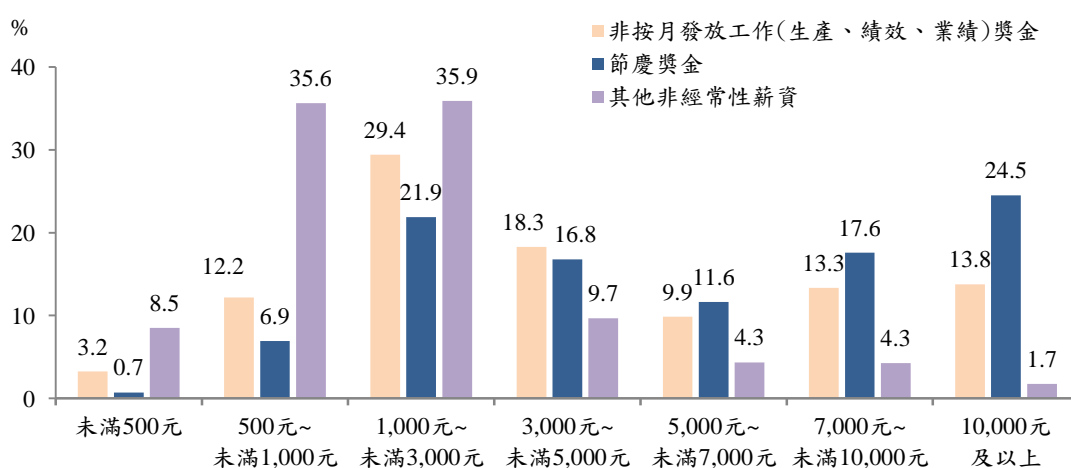
說明：1.過去一年係指 109 年 7 月至 110 年 6 月，以下各圖、表同。

2.節慶獎金係指端午、中秋、年終、開工、尾牙紅包等。

3.其他非經常性薪資係指生日禮金、誤餐費、調薪差額、非按月發放全勤獎金等。

依事業面雇主有給付移工加班費以外之非經常性薪資項目觀察，「非按月發放工作獎金」金額以「1,000元~未滿3,000元」最多，占29.4%，「節慶獎金」以「10,000元及以上」最多，占24.5%，「其他非經常性薪資」則以「1,000元~未滿3,000元」及「500元~未滿1,000元」較多，分占35.9%及35.6%。

圖 4-1 事業面雇主過去一年給付移工加班費以外之非經常性薪資金額分布
110年6月



三、事業面雇主給付移工薪資方式

(一) 採「以現金當面交予移工」方式占48.1%較多

事業面雇主給付移工薪資「以現金當面交予移工」方式占48.1%較多，其次為「匯入移工之銀行(郵政)帳戶」43.6%(其中將存款簿交由移工本人收存之事業面雇主占94.1%)，此外，「部分現金，部分匯款」占7.3%(其中將存款簿交由移工本人收存之事業面雇主占83.4%)。

按行業別觀察，製造業雇主「以現金當面交予移工」、「匯入移工之銀行(郵政)帳戶」分占48.2%及43.6%較多，而營建工程業雇主則以「匯入移工之銀行(郵政)帳戶」占72.1%較多，其次為「部分現金，部分匯款」，占18.6%；以員工規模觀察，規模愈大者愈傾向「匯入銀行(郵政)帳戶」，員工規模200人以上者「匯入銀行(郵政)帳戶」比率占逾九成，規模「1~29人」則「以現金當面交予移工」占59.1%較高。

表 4-4 事業面雇主給付移工薪資方式

單位：%

	總計	以現金 當面交 予移工	匯入移工之銀行 (郵政)帳戶			部分現金，部分匯款			交給 仲介者 處理	其他
			計	存款簿交 本人收存		計	存款簿交 本人收存			
				是	否		是	否		
108年6月	100.0	50.8	42.8(100.0)	(91.4)	(8.6)	5.7(100.0)	(74.5)	(25.5)	0.7	-
109年6月	100.0	49.3	43.1(100.0)	(92.2)	(7.8)	6.7(100.0)	(77.1)	(22.9)	0.6	0.2
110年6月	100.0	48.1	43.6(100.0)	(94.1)	(5.9)	7.3(100.0)	(83.4)	(16.6)	1.0	-
行業別										
製造業	100.0	48.2	43.6(100.0)	(94.1)	(5.9)	7.2(100.0)	(83.5)	(16.5)	1.0	-
營建工程業	100.0	9.3	72.1(100.0)	(93.5)	(6.5)	18.6(100.0)	(62.7)	(37.3)	-	-
員工規模										
1~29人	100.0	59.1	33.2(100.0)	(94.2)	(5.8)	6.5(100.0)	(84.3)	(15.8)	1.2	-
30~99人	100.0	29.6	60.0(100.0)	(92.9)	(7.2)	10.1(100.0)	(83.8)	(16.2)	0.4	-
100~199人	100.0	10.5	81.6(100.0)	(94.7)	(5.3)	7.0(100.0)	(72.9)	(27.1)	0.9	-
200~499人	100.0	3.3	93.5(100.0)	(97.6)	(2.4)	3.2(100.0)	(67.6)	(32.4)	-	-
500人及以上	100.0	3.0	91.8(100.0)	(97.9)	(2.1)	5.2(100.0)	(77.4)	(22.6)	-	-

(二) 有檢附印有中文及移工母國文字薪資明細表者占 89%

依「雇主聘僱外國人許可及管理辦法」第 43 條規定，雇主應將發放工資、扣繳款等載入印有中文及外國人母國文字之薪資明細表上，110 年 6 月事業面雇主給付移工薪資時，有檢附中文及移工母國文字之薪資明細表者占 89%，僅檢附中文之薪資明細表者占 10.5%，沒有檢附任何明細表者占 0.5%；製造業雇主有檢附印有中文及移工母國文字薪資明細表者占 89%，營建工程業為 97.7%。

表 4-5 事業面雇主給付移工薪資時檢附薪資明細表情形

單位：%

	總計	有檢附印有中文 及移工母國文字 薪資明細表	僅檢附印有中文 的薪資明細表	沒有檢附任何 明細表
108年6月	100.0	95.7	-	4.3
109年6月	100.0	96.6	-	3.4
110年6月	100.0	89.0	10.5	0.5
製造業	100.0	89.0	10.5	0.5
營建工程業	100.0	97.7	2.3	-

說明：110 年新增「僅檢附印有中文的薪資明細表」的選項。

四、110年6月事業面移工總工時平均為204.1小時

110年6月事業面移工總工時平均為204.1小時，較109年6月增加9.4小時，主要係加班工時增加所致；其中正常工時為167.7小時，年減0.2小時，加班工時為36.4小時，年增9.6小時。

按行業別觀察，製造業及營建工程業移工之正常工時分別為167.7小時、168.1小時，而營建工程業之加班工時為40.6小時，較製造業高4.2小時。

表 4-6 事業面移工工時及放假天數

單位：小時；天				
	總工時	正常工時	加班工時	放假天數
108年6月	187.8	154.8	33.0	10.7
109年6月	194.7	167.9	26.8	9.1
110年6月	204.1	167.7	36.4	9.1
製造業	204.1	167.7	36.4	9.1
營建工程業	208.6	168.1	40.6	9.0

說明：108年6月假日共計11天，109年6月假日共計9天，110年6月假日共計9天。

五、事業面雇主有提供或補貼移工吃住者占82.6%

事業面雇主僱用移工有提供或補貼吃住者占82.6%，有從薪資扣除者占52.9%，每人每月扣除金額為2,179元；僅提供或補貼住者則占10.2%。按行業別觀察，營建工程業雇主有提供或補貼吃住者占95.3%，有從薪資扣除者占73%，每人每月扣除金額2,467元，皆高於製造業。

表 4-7 事業面雇主提供或補貼移工吃住情形

單位：%								
	總計	沒有提供吃住	有提供或補貼吃住				僅提供或補貼住	僅提供或補貼吃
			計	是否自薪資中扣除吃住費用				
				否	是	每人扣除金額(元)		
108年6月	100.0	0.8	83.6(100.0)	(42.3)	(57.7)	2,229	13.4	2.2
109年6月	100.0	1.1	83.0(100.0)	(41.7)	(58.3)	2,196	11.9	4.0
110年6月	100.0	1.2	82.6(100.0)	(47.1)	(52.9)	2,179	10.2	6.0
製造業	100.0	1.2	82.6(100.0)	(47.2)	(52.8)	2,178	10.3	6.0
營建工程業	100.0	-	95.3(100.0)	(27.0)	(73.0)	2,467	4.7	-

六、事業面雇主提供移工住宿方式與其消防及建築安全檢查情形

(一) 提供移工住宿方式以「委由仲介公司辦理」占 34.9%較多

事業面雇主提供移工住宿的方式，以「委由仲介公司辦理」占 34.9%最多，較 109 年 6 月增 0.2 個百分點，其次為「撥用部分原有員工宿舍」占 26.7%，「租賃員工宿舍」占 24.3%居第 3。按行業別觀察，製造業雇主「委由仲介公司辦理」占 34.9%較多，而營建工程業雇主則以提供「住宿組合房屋(工地工寮)」占 58%較多。

表 4-8 事業面雇主提供移工住宿方式(可複選)

單位：%

	委由仲介公司辦理	撥用部分原有員工宿舍	租賃員工宿舍	購建員工宿舍	住宿組合房屋(工地工寮)	其他
108年6月	32.9	23.5	19.7	22.6	2.1	0.6
109年6月	34.7	21.8	21.6	20.8	2.3	0.7
110年6月	34.9	26.7	24.3	15.6	2.5	0.6
製造業	34.9	26.8	24.2	15.7	2.4	0.6
營建工程業	14.4	9.5	41.8	7.2	58.0	-

(二) 提供移工住宿地點「消防及建築安全檢查均已通過」占 85.1%

事業面雇主提供給移工住宿地點「消防及建築安全檢查均已通過」占 85.1%，「僅通過消防安全檢查」占 7.9%，「僅通過建築安全檢查」占 2.7%，「尚未通過消防及建築安全檢查」占 4.3%。按行業別觀察，營建工程業雇主提供住宿地點「消防及建築安全檢查均已通過」占 77.1%，較製造業低 8 個百分點。

表 4-9 事業面雇主提供移工住宿地點消防及建築安全檢查情形

單位：%

	總計	消防及建築安全檢查均已通過	僅通過消防安全檢查	僅通過建築安全檢查	尚未通過消防及建築安全檢查
108年6月	100.0	90.0	5.4	2.9	1.7
109年6月	100.0	89.5	5.8	2.4	2.3
110年6月	100.0	85.1	7.9	2.7	4.3
製造業	100.0	85.1	7.9	2.7	4.3
營建工程業	100.0	77.1	4.7	2.3	16.0

七、事業面雇主為移工辦理保險以「勞工保險」及「全民健康保險」為主

為保障移工在臺工作安全及就醫權益，雇主依規定應為移工辦理勞、健保等相關保險，事業面雇主有為移工辦理保險之比率為 100%。保險項目則以「勞工保險」及「全民健康保險」為主，投保比率分別為 100%、99.98%。

表 4-10 事業面雇主為移工辦理保險情形

單位：%

	總計	沒有辦理任何保險	有辦理保險-按保險項目分(可複選)				
			勞工保險	全民健康保險	意外保險	其他保險	
108年6月	100.00	0.02	99.98	99.66	99.29	56.16	0.14
109年6月	100.00	0.02	99.98	99.90	99.83	55.73	0.41
110年6月	100.00	-	100.00	100.00	99.98	58.81	0.87
製造業	100.00	-	100.00	100.00	99.98	58.80	0.87
營建工程業	100.00	-	100.00	100.00	100.00	62.50	2.23

八、事業面雇主有辦理移工職前講習者占 85.8%

為防止職業災害，保障移工的安全與健康，85.8%之事業面雇主有為移工辦理職前講習，惟較 109 年 6 月減 2.8 個百分點。訓練方式以仲介公司代為訓練和公司自辦訓練「兩者皆有」占 50.6% 較高，「公司自辦訓練」及「仲介公司代為訓練」則分占 25.4% 及 24.1%。訓練內容以「工作規範及注意事項」占 97.2% 最多，其次為「勞工安全衛生教育訓練」占 84%，「工作技能訓練」占 76.3% 居第 3。

按行業別觀察，營建工程業雇主有提供移工職前講習者占 97.7%，較製造業之 85.7% 高 12 個百分點，講習內容以「勞工安全衛生教育訓練」占 97.7% 最多，其次為「工作規範及注意事項」占 95.3%，製造業雇主講習內容則以「工作規範及注意事項」最多，占 97.2%、「勞工安全衛生教育訓練」占 84% 居次。

表 4-11 事業面雇主對移工提供職前講習情形

單位：%

	108 年 6 月	109 年 6 月	110 年 6 月	製造業	營建工程業
總計	100.0	100.0	100.0	100.0	100.0
沒有職前講習	13.2	11.4	14.2	14.3	2.3
有職前講習	86.8(100.0)	88.6(100.0)	85.8(100.0)	85.7(100.0)	97.7(100.0)
訓練方式					
仲介公司代為訓練	(27.1)	(24.6)	(25.4)	(25.4)	(9.5)
公司自辦訓練	(29.3)	(26.7)	(24.1)	(24.0)	(33.5)
兩者皆有	(43.6)	(48.7)	(50.6)	(50.6)	(57.0)
訓練內容(可複選)					
工作規範及注意事項	(94.6)	(94.4)	(97.2)	(97.2)	(95.3)
勞工安全衛生教育訓練	(81.5)	(80.9)	(84.0)	(84.0)	(97.7)
工作技能訓練	(76.9)	(77.7)	(76.3)	(76.3)	(69.3)
勞動合約說明	(65.3)	(67.6)	(69.7)	(69.7)	(74.1)
其他	(0.3)	(0.7)	(0.8)	(0.8)	(4.6)

九、事業面雇主與移工溝通管道以「透過仲介公司」為主

事業面雇主與移工溝通管道以「透過仲介公司」占 93.9% 最多，其次為「直接向雇主反映」占 55%，「透過移工管理人員」占 26.4% 居第 3。

按行業別觀察，製造業雇主及營建工程業雇主與移工溝通管道皆以「透過仲介公司」最多，分占 93.9% 及 90.7%。

表 4-12 事業面雇主與移工間之溝通管道(可複選)

	單位：%				
	108 年 6 月	109 年 6 月	110 年 6 月	製造業	營建工程業
透過仲介公司	90.2	92.7	93.9	93.9	90.7
直接向雇主反映	55.8	51.5	55.0	55.1	28.2
透過移工管理人員	26.5	30.6	26.4	26.3	74.4
設立意見箱	6.5	7.4	4.7	4.7	16.3
事業單位內部設立專線	2.4	2.7	2.8	2.7	4.9
透過移工諮詢服務中心	3.3	2.4	0.8	0.7	7.2
其他	0.4	0.3	0.1	0.1	-

十、事業面雇主在管理及運用移工時有困擾者占 34.3%

事業面雇主在管理及運用移工時有困擾者占 34.3%，其困擾原因以「語言不通」占 74.8% 最多，其次為「衛生習慣不佳」及「溝通困難」，均占 35.5%，「工作態度或紀律不佳」占 32.6% 居第 3。

按行業別觀察，製造業雇主有困擾者占 34.3%，較營建工程業之 37.2% 低 2.9 個百分點，困擾原因皆以「語言不通」居首，分占 74.8% 及 49.8%，另製造業雇主以「衛生習慣不佳」及「溝通困難」居次，分占 35.6% 及 35.5%，營建工程業則以「工作態度或紀律不佳」居次，占 44.2%。

表 4-13 事業面雇主管理及運用移工遭遇困擾情形

單位：%

	110 年 6 月	製造業	營建工程業
總計	100.0	100.0	100.0
沒有困擾	65.7	65.7	62.8
有困擾(原因可複選)	34.3 (100.0)	34.3 (100.0)	37.2 (100.0)
語言不通	(74.8)	(74.8)	(49.8)
衛生習慣不佳	(35.5)	(35.6)	(12.0)
溝通困難	(35.5)	(35.5)	(25.7)
工作態度或紀律不佳	(32.6)	(32.5)	(44.2)
與同事相處不融洽	(8.0)	(8.0)	(-)
工作、生活環境無法適應	(6.0)	(6.0)	(12.5)
喜歡喝酒、打架鬧事	(5.7)	(5.7)	(38.1)
有偷竊行為	(1.2)	(1.2)	(-)
其他	(2.1)	(2.1)	(19.4)

說明：困擾原因之「語言不通」、「溝通困難」、「與同事相處不融洽」、「工作、生活環境無法適應」為110年整併或調整後選項。

十一、事業面雇主對移工之工作整體表現滿意度為 77.6 分

事業面雇主對移工之工作整體表現滿意度為77.6分(包含勞資關係、勤勞程度、工作效率、衛生習慣、與同事合作情形)，較109年6月之77.8分略減0.2分，各項表現以勞資關係滿意度83.6分為最高，餘依序為勤勞程度78.1分、與同事合作情形77.6分、工作效率74.8分、衛生習慣68.7分。

表 4-14 事業面雇主對移工之工作滿意度

單位：分

	108 年 6 月	109 年 6 月	110 年 6 月	較 109 年 6 月增減
整體表現	78.0	77.8	77.6	-0.2
勞資關係	84.5	84.2	83.6	-0.6
勤勞程度	78.1	78.1	78.1	-
與同事合作情形	78.5	78.3	77.6	-0.7
工作效率	74.0	74.2	74.8	0.6
衛生習慣	67.4	67.5	68.7	1.2

說明：滿意度計算方式以「很滿意」為100分、滿意80分、普通60分、不滿意40分、很不滿意20分，加權計算。

十二、事業面雇主除引進移工外尚有其他因應人力不足措施者占 73.1%

除引進移工外，事業面雇主尚有其他因應人力不足之措施者占 73.1%，其中以「增加僱用本國勞工」比率較高，占 75.5%，其次為「增加加班時數」占 32.6%，「採委外方式」占 22.1%居第 3。

按行業別觀察，營建工程業雇主除引進移工外，尚有其他因應人力不足之措施者占 74.3%，略高於製造業之 73.1%，各項因應措施中，製造業及營建工程業皆以「增加僱用本國勞工」居首，分別占 75.5%、62.5%。

表 4-15 事業面雇主因應人力不足之措施（除引進移工外）

單位：%

	110 年 6 月	製造業	營建工程業
總計	100.0	100.0	100.0
無任何因應措施	26.9	26.9	25.7
有因應措施(可複選)	73.1(100.0)	73.1(100.0)	74.3(100.0)
增加僱用本國勞工	(75.5)	(75.5)	(62.5)
增加加班時數	(32.6)	(32.6)	(31.0)
採委外方式	(22.1)	(22.1)	(31.2)
提高工資或加班費等	(20.8)	(20.9)	(18.5)
採自動化生產	(17.1)	(17.1)	(-)
運用派遣人力	(12.1)	(12.0)	(40.7)
縮減業務	(11.5)	(11.5)	(6.4)
加強職訓提高生產力	(10.4)	(10.4)	(9.4)
生產線外移	(4.2)	(4.3)	(-)
其他	(0.2)	(0.2)	(-)

十三、事業面移工行蹤不明失聯情形、原因及導致人力不足之因應措施

(一) 過去一年事業面雇主所僱移工曾行蹤不明失聯者占 15.7%

為積極保障移工在臺工作權益，現行移工政策雖放寬為在不影響在臺移工工作人數前提下，若原雇主、移工及新雇主三方合意，或經廢止聘僱許可之移工與新雇主雙方合意時，移工

得跨業自由轉換雇主或工作，然仍有部分移工因不適應原單位之工作環境，或僱用期滿尚不願離境，及其他因素等致發生行蹤不明失聯情形。事業面雇主僱用之移工過去一年(109年7月至110年6月)曾發生行蹤不明失聯情形占15.7%，其中營建工程業移工之該項比率為58.5%，明顯高於製造業之15.6%。

事業面雇主認為過去一年所僱用移工發生行蹤不明失聯之原因以「受其他人慫恿、轉介」占63.6%居首，其次為「賭博欠債或犯法逃逸」占24.5%，「希望獲得較高待遇」占14.5%居第3。

表 4-16 事業面雇主所僱用之移工過去一年發生行蹤不明失聯情形

單位：%

	110年6月	製造業	營建工程業
總計	100.0	100.0	100.0
沒有行蹤不明失聯	84.3	84.4	41.5
有行蹤不明失聯(原因可複選)	15.7(100.0)	15.6(100.0)	58.5(100.0)
受其他人慫恿、轉介	(63.6)	(63.4)	(84.0)
賭博欠債或犯法逃逸	(24.5)	(24.6)	(12.0)
希望獲得較高待遇	(14.5)	(14.5)	(20.5)
聘僱期限即將屆滿	(13.1)	(13.1)	(16.3)
工作、生活環境無法適應	(11.4)	(11.3)	(24.1)
與同事相處不融洽	(3.8)	(3.8)	(-)
勞資爭議	(0.3)	(0.3)	(-)
其他	(1.5)	(1.5)	(-)

說明：行蹤不明失聯原因之「受其他人慫恿、轉介」、「工作、生活環境無法適應」、「與同事相處不融洽」為110年整併後選項。

(二) 事業面雇主有採取移工失聯致人力不足之因應措施者占 72.5%

事業面雇主因移工行蹤不明失聯而導致人力不足，有採取因應措施者占 72.5%，其中以「增加僱用本國勞工」占 55.1% 最高，「增加加班時數」占 46.7% 次之。

按行業別觀察，製造業、營建工程業雇主有因應措施之比率分別為 72.5%、75.4%。製造業、營建工程業雇主因應措施皆以「增加僱用本國勞工」最多，分別占 55.1%、47.7%。

表 4-17 事業面雇主因應移工行蹤不明失聯所採取之因應措施

單位：%

	108 年 6 月	109 年 6 月	110 年 6 月	製造業	營建工程業
總計	100.0	100.0	100.0	100.0	100.0
無任何因應措施	28.9	30.5	27.5	27.5	24.6
有因應措施(可複選)	71.1(100.0)	69.5(100.0)	72.5(100.0)	72.5(100.0)	75.4(100.0)
增加僱用本國勞工	(56.0)	(54.4)	(55.1)	(55.1)	(47.7)
增加加班時數	(38.8)	(43.3)	(46.7)	(46.8)	(31.0)
運用派遣人力	(7.3)	(9.4)	(15.1)	(15.0)	(31.7)
採委外方式	(13.5)	(11.3)	(12.5)	(12.4)	(26.4)
縮減業務	(9.9)	(7.0)	(11.8)	(11.9)	(-)
提高工資或加班費等	(3.9)	(3.0)	(10.3)	(10.4)	(-)
採自動化生產	(7.9)	(6.9)	(7.3)	(7.3)	(-)
加強職訓提高生產力	(9.4)	(7.2)	(6.0)	(6.0)	(-)
生產線外移	(2.0)	(2.8)	(3.2)	(3.2)	(-)
增加員工福利	(5.7)	(5.7)	(-)	(-)	(-)
其他	(2.3)	(0.8)	(0.7)	(0.7)	(-)

十四、事業面雇主認為 110 年 6 月已不缺基層勞工者占 49.1%

僱用移工之事業面雇主，認為「目前已不缺基層勞工」占 49.1%，認為「與上年同期持平」占 27.3%，認為「較上年同期改善」占 15.4%，認為「較上年同期更嚴重」占 8.3%。

按行業別觀察，製造業雇主認為「目前已不缺基層勞工」占 49.1%，高於營建工程業之 34.9%；另營建工程業雇主認為「較上年同期更嚴重」占 21.2%，明顯高於製造業 8.3%。

表 4-18 僱用移工之事業面雇主其缺工情形

	總計	目前已不缺 基層勞工	與上年同 期持平	較上年同 期改善	較上年同 期更嚴重
108年6月	100.0	79.8	-	14.5	5.7
109年6月	100.0	79.2	-	13.9	6.9
110年6月	100.0	49.1	27.3	15.4	8.3
製造業	100.0	49.1	27.3	15.4	8.3
營建工程業	100.0	34.9	18.5	25.4	21.2

單位：%

說明：「與上年同期持平」選項為110年新增。

十五、製造業雇主有申請附加移工者占 40.7%，其中 24.4%未足額引進

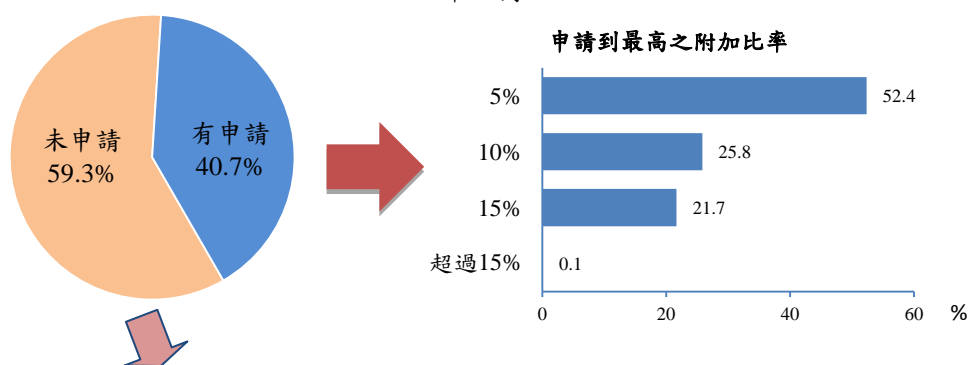
依據就業服務法第 55 條規定，雇主僱用移工須繳納就業安定費，以製造業移工而言，每月需繳納就業安定費 2,000 元或 2,400 元；自 102 年 3 月起，製造業雇主若有非工資成本考量之實質缺工需求，可額外繳納就業安定費 3,000 元、5,000 元或 7,000 元，增加移工配額比率 5%、10%、15%，又如屬「加強推動臺商回臺投資方案」之雇主，依規定得超過 15%，累計不得超過核配比率 40%。

依前述規定，製造業雇主有申請「外加就業安定費附加移工數額」(簡稱附加移工)者占 40.7%，各附加比率之申請者申請到最高的比率以「5%」之 52.4%為最多，「10%」及「15%」則分別為 25.8%及 21.7%。

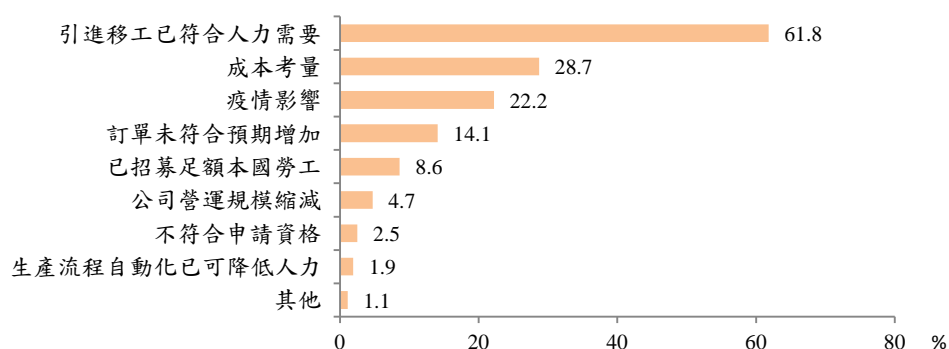
製造業雇主未申請附加移工占 59.3%，未申請之原因以「引進移工已符合人力需要」占 61.8%最高，其次為「成本考量」占 28.7%，「疫情影響」占 22.2%居第 3。

圖 4-2 製造業雇主申請附加移工情形

110 年 6 月



未申請附加移工原因(可複選)



製造業雇主有申請附加移工，但未足額引進者占 24.4%，較 109 年 6 月增 3.9 個百分點，未足額引進原因為「疫情影響」占 60%，其次為「引進移工已符合人力需要」占 23.2%，另因「成本考量」占 21.9%。

表 4-19 製造業雇主未足額引進附加移工之原因

	單位：%		
	108 年 6 月	109 年 6 月	110 年 6 月
總計	100.0	100.0	100.0
足額引進	83.5	79.5	75.6
未足額引進(原因可複選)	16.5(100.0)	20.5(100.0)	24.4(100.0)
疫情影響	(-)	(12.6)	(60.0)
引進移工已符合人力需要	(61.0)	(60.2)	(23.2)
成本考量	(-)	(-)	(21.9)
刻正辦理相關引進程序	(18.1)	(16.6)	(14.2)
已招募足額本國勞工	(14.3)	(10.7)	(4.2)
訂單未符合預期增加	(22.0)	(30.0)	(3.6)
生產流程自動化已可降低人力	(6.8)	(4.1)	(1.5)
公司營運規模減縮	(6.8)	(6.5)	(0.9)
其他	(2.5)	(2.2)	(1.2)

說明：未足額引進原因之「疫情影響」、「成本考量」選項為 110 年新增，109 年「疫情影響」原列入「其他」選項。

十六、事業面雇主所聘僱(曾引進)之移工有居家檢疫(隔離)情形者占 16.2%

因應COVID-19疫情，109年3月中起凡入境我國者皆須進行居家檢疫；另為確定病例之接觸者，地方衛生主管機關將開立居家隔離通知書，進行14天居家隔離。事業面雇主所聘僱(曾引進)之移工有居家檢疫(隔離)情形者占16.2%；其中居家檢疫處所以防疫旅館占76.9%最多；檢疫(隔離)期間雇主有給付移工薪資者占48.7%，沒有給付者占51.3%，移工有請領防疫補償金者占41.1%。

製造業雇主所聘僱(曾引進)之移工有居家檢疫情形者占16.1%，遠低於營建工程業之51.8%，製造業及營建工程業移工的居家檢疫處所皆以防疫旅館最多，分占76.8%及81.6%，檢疫(隔離)期間有給付移工薪資者製造業雇主占51.3%，略高於營建工程業之49.8%。

表4-20 事業面雇主所聘僱(曾引進)之移工是否有居家檢疫(隔離)情形

	單位：%		
	110年6月	製造業	營建工程業
總計	100.0	100.0	100.0
否	83.8	83.9	48.2
是，辦理居家檢疫處所方式	16.2(100.0)	16.1(100.0)	51.8(100.0)
防疫旅館	(76.9)	(76.8)	(81.6)
雇主(仲介公司)自有(承租)之宿舍	(15.9)	(15.9)	(13.7)
集中檢疫所	(7.3)	(7.3)	(4.7)

檢疫(隔離)期間給付移工薪資情形			
有給薪	(48.7)	(48.7)	(50.2)
沒有給薪，移工請領防疫補償金情形	(51.3)	(51.3)	(49.8)
有請領	(41.1)	(41.1)	(45.3)
沒有請領	(2.0)	(2.0)	(-)
雇主不清楚移工有無請領	(8.2)	(8.2)	(4.5)

十七、事業面移工薪資、工時、放假天數、吃住安排等有受疫情影響者占 14.5%

110年6月事業面移工薪資、工時、放假天數、吃住安排等有受疫情影響者占14.5%，未受影響者占85.5%。受影響的項目以加班工時占52.4%最多，其次為加班費占42.1%。

按行業別觀察，營建工程業受疫情影響者占30.2%，明顯較製造業之14.4%高15.8個百分點。製造業受影響的項目以加班工時、加班費較多，分占52.5%及42.1%，營建工程業則以用餐安排、住宿安排較多，占62%、46.8%。

表 4-21 事業面移工薪資、工時、放假天數、吃住安排等受疫情影響情形

	單位：%		
	110年6月	製造業	營建工程業
總計	100.0	100.0	100.0
沒有受疫情影響	85.5	85.6	69.8
有受疫情影響(項目可複選)	14.5(100.0)	14.4(100.0)	30.2(100.0)
加班工時	(52.4)	(52.5)	(37.2)
加班費	(42.1)	(42.1)	(22.6)
用餐安排	(28.3)	(28.2)	(62.0)
住宿安排	(20.6)	(20.5)	(46.8)
其他非經常性薪資(獎金等)	(11.4)	(11.3)	(15.5)
規定放假天數	(7.7)	(7.7)	(-)
經常性薪資	(7.2)	(7.2)	(-)
正常工時	(5.6)	(5.6)	(-)
其他	(0.7)	(0.7)	(-)

十八、事業面雇主曾因疫情影響而減少引進移工或延宕引進期程者占 39.7%

事業面雇主因疫情影響而減少引進移工或延宕引進期程者占39.7%，主要因應措施為「增加僱用本國勞工」占61.5%最高，其次為「增加加班時數」占38.4%，「縮減業務」占24.1%居第3。

營建工程業雇主因疫情影響而減少引進移工或延宕引進期程者占55.8%，較製造業之39.7%高16.1個百分點，製造業及營建工程業雇主的因應措施皆以「增加僱用本國勞工」最高，分別占61.5%、58.4%，居第2位者，營建工程業以「運用派遣人力」及「增加加班時數」較高，製造業則以「增加加班時數」較高。

表4-22 事業面雇主是否曾因疫情影響而減少引進移工或延宕引進期程情形
單位：%

	110年6月		
	製造業	營建工程業	
總計	100.0	100.0	100.0
否	60.3	60.3	44.2
是，因應措施(可複選)	39.7(100.0)	39.7(100.0)	55.8(100.0)
增加僱用本國勞工	(61.5)	(61.5)	(58.4)
增加加班時數	(38.4)	(38.4)	(53.9)
縮減業務	(24.1)	(24.1)	(4.4)
採委外方式	(22.0)	(22.0)	(28.7)
運用派遣人力	(11.5)	(11.4)	(54.0)
採自動化生產	(10.1)	(10.1)	(-)
加強職訓提高生產力	(8.9)	(8.9)	(-)
與勞工協調特別休假	(7.4)	(7.4)	(16.8)
生產線外移	(4.8)	(4.8)	(-)
其他	(0.5)	(0.5)	(-)

十九、事業面雇主對移工政策之觀點

(一) 知道勞動部辦理人力仲介公司評鑑並上網公布者占54.1%

為鼓勵從事移工仲介業務之人力仲介公司提升服務品質，達到獎優汰劣的目的，並作為雇主選擇人力仲介公司之參考，勞動部每年皆辦理人力仲介公司評鑑並將評鑑結果公布於網站，事業面雇主知道此項政策者占54.1%。其中營建工程業雇主知道此項政策占74.4%，較製造業雇主高出20.3個百分點；另員工規模愈大者，知道之比率較高，員工規模「500人及以上」者達91.2%。

知道勞動部辦理人力仲介公司評鑑之事業面雇主，曾參考評鑑結果選擇人力仲介公司者占47.8%，較109年6月減2.8個百分點。其中營建工程業雇主曾參考評鑑結果選擇人力仲介公司占75.1%，高於製造業雇主之47.7%；另員工規模「500人及以上」曾參考評鑑結果選擇人力仲介公司的比率最高，占77.9%。

表 4-23 事業面雇主知道勞動部辦理人力仲介公司評鑑及其參採情形

單位：%

	總計	不知道	知道-按是否曾參考評鑑結果 選擇人力仲介公司分			
			計	是	否	未委任 人力仲 介公司
108年6月	100.0	43.7	56.3(100.0)	(47.7)	(52.3)	(0.1)
109年6月	100.0	44.1	55.9(100.0)	(50.6)	(48.6)	(0.8)
110年6月	100.0	45.9	54.1(100.0)	(47.8)	(51.7)	(0.6)
行業別						
製造業	100.0	45.9	54.1(100.0)	(47.7)	(51.7)	(0.6)
營建工程業	100.0	25.6	74.4(100.0)	(75.1)	(24.9)	(-)
員工規模						
1~29人	100.0	51.0	49.0(100.0)	(45.8)	(53.7)	(0.5)
30~99人	100.0	39.3	60.7(100.0)	(47.0)	(52.0)	(1.0)
100~199人	100.0	28.7	71.3(100.0)	(54.3)	(45.7)	(-)
200~499人	100.0	13.3	86.7(100.0)	(60.4)	(39.6)	(-)
500人及以上	100.0	8.8	91.2(100.0)	(77.9)	(21.2)	(0.9)

(二) 知道勞動部有提供不須透過仲介引進移工之措施者占53.4%

事業面雇主知道勞動部有提供不須透過仲介引進移工之措施者占53.4%；其中營建工程業雇主知道此項措施者占62.9%，較製造業雇主高9.5個百分點。而員工規模愈大者，雇主知道之比率也較高，員工規模「500人及以上」達88%；另知道此項措施之事業面雇主，以知道成立「直接聘僱聯合服務中心」(簡稱直聘中心)者居多，比率達96.7%。

表4-24 事業面雇主知道勞動部提供不須透過仲介引進移工之措施情形

單位：%

	總計	不知道	知道-按提供措施分(可複選)				
			成立直聘中心	建置聘僱移工小幫手APP	建置網路填表引導系統	建置移工在臺期間管理資訊平臺	
108年6月	100.0	48.2	51.8 (100.0)	(89.7)	(31.0)	(24.7)	(31.9)
109年6月	100.0	48.5	51.5 (100.0)	(97.1)	(30.7)	(-)	(-)
110年6月	100.0	46.6	53.4 (100.0)	(96.7)	(26.9)	(-)	(-)
行業別							
製造業	100.0	46.6	53.4 (100.0)	(96.6)	(26.9)	(-)	(-)
營建工程業	100.0	37.1	62.9 (100.0)	(100.0)	(33.1)	(-)	(-)
員工規模							
1~29人	100.0	52.0	48.0 (100.0)	(96.6)	(26.2)	(-)	(-)
30~99人	100.0	37.7	62.3 (100.0)	(96.5)	(27.6)	(-)	(-)
100~199人	100.0	31.3	68.7 (100.0)	(97.0)	(29.9)	(-)	(-)
200~499人	100.0	23.2	76.8 (100.0)	(97.2)	(26.1)	(-)	(-)
500人及以上	100.0	12.0	88.0 (100.0)	(98.9)	(29.5)	(-)	(-)

說明：提供措施之「建置網路填表引導系統」及「建置移工在臺期間管理資訊平臺」於109年1月整併至直聘中心官網。

雖有53.4%的事業面雇主表示知道勞動部提供之直接聘僱服務，但僅有3.4%之事業面雇主曾以直接聘僱方式引進移工，主要原因為「沒時間親自辦理」占64.3%，其次為「無後續代辦及管理服務」占58.7%，「申辦文件複雜」占45.8%居第3。

表4-25 事業面雇主是否曾透過直聘中心直接聘僱移工

單位：%

	110年6月		
		製造業	營建工程業
總計	100.0	100.0	100.0
是	3.4	3.4	2.3
否（原因可複選）	96.6(100.0)	96.6(100.0)	97.7(100.0)
沒時間親自辦理	(64.3)	(64.3)	(42.9)
無後續代辦及管理服務	(58.7)	(58.7)	(74.0)
申辦文件複雜	(45.8)	(45.8)	(50.2)
不知相關訊息	(28.1)	(28.1)	(26.1)
對雇主無誘因	(18.2)	(18.2)	(28.6)
其他	(0.2)	(0.2)	(-)

說明：未曾直接聘僱之原因可複選3項。

(三) 雇主希望透過直聘中心直接聘僱移工之原因，以「雇主與移工不必支付國內、外仲介費用」較高

近3年事業面雇主希望透過直聘中心辦理直接聘僱移工之原因，均以「雇主與移工不必支付國內、外仲介費用」、「協助雇主代寄辦理勞動部聘僱移工申請案件」及「移工期滿免出境後，續聘程序簡化，直接聘僱更容易」居前3，110年6月分占36.8%、35.8%、32.4%。

表4-26 事業面雇主希望透過直聘中心直接聘僱移工之原因(可複選)

單位：%

	108年	109年	110年		
	6月	6月	6月	製造業	營建工程業
雇主與移工不必支付國內、外仲介費用	37.3	34.1	36.8	36.8	25.6
協助雇主代寄辦理勞動部聘僱移工申請案件	32.9	31.9	35.8	35.8	36.9
移工期滿免出境後，續聘程序簡化，直接聘僱更容易	35.6	32.5	32.4	32.4	32.6
協助雇主代寄辦理各國驗證案件	22.6	23.2	25.8	25.7	41.6
協助雇主於移工期滿前，代寄移工入境簽證文件至我各駐外辦事處	18.6	22.1	20.4	20.4	18.5
可透過客製化「專案選工」引進移工	15.0	13.5	11.7	11.7	18.8
以簡訊或e-mail提醒通知雇主應辦事項	6.5	10.0	6.4	6.4	11.5
都沒有	36.6	37.1	36.4	36.4	35.1

說明：可複選3項。

第二部分:外籍家庭看護工

一、外籍家庭看護工以「女性」、「35~44歲」、「印尼籍」居多

觀察110年6月外籍家庭看護工基本特性，99.3%為「女性」，受過護理訓練占75.2%。年齡「35~44歲」占46%居多，「25~34歲」占31.3%居次，二者合占77.3%。教育程度主要以「國中及以下」占56%最多。國籍別主要為印尼籍占79.7%最大宗。

表 4-27 外籍家庭看護工概況

		單位：%	
		110年6月	110年6月
總計	100.0	性別	
年齡		男	0.7
未滿25歲	5.5	女	99.3
25~34歲	31.3	國籍別	
35~44歲	46.0	印尼	79.7
45歲及以上	17.2	菲律賓	11.6
教育程度		越南	8.5
國中及以下	56.0	泰國	0.2
高中(職)	36.5	接受護理訓練情形	
專科及以上	7.5	曾接受過	75.2
		未接受過	24.8

二、外籍家庭看護工之總薪資平均為2萬209元

目前外籍家庭看護工屬於家事服務業，不適用國內勞動基準法規範，因此外籍家庭看護工之每月薪資係由勞雇雙方自行協商約定，但不得低於1萬7,000元；110年6月外籍家庭看護工總薪資平均為2萬209元，其中經常性薪資1萬7,563元，加班費及其他非經常性薪資分別為2,182元及465元。按國籍別觀察，以泰國籍2萬4,418元最高，餘國籍維持在2萬~2萬1,000元間。

表 4-28 外籍家庭看護工薪資概況

單位：元				
	總薪資	經常性薪資	加班費	其他
108年6月	19,947	17,550	2,059	337
109年6月	19,918	17,436	2,075	408
110年6月	20,209	17,563	2,182	465
印尼	20,174	17,509	2,205	460
菲律賓	20,066	17,511	2,124	430
泰國	24,418	22,227	1,806	385
越南	20,654	18,052	2,047	555

說明：「其他」係指獎金、誤餐費及零用錢等。

三、家庭面雇主給薪「以現金當面交予外籍家庭看護工」占 87.8%較多

家庭面雇主給付外籍家庭看護工薪資方式「以現金當面交予外籍家庭看護工」者占87.8%最多，「匯入外籍家庭看護工之銀行(郵政)帳戶」占6.7%。按國籍別觀察，以給付泰國籍看護工之方式較具差異，其中「以現金當面交予外籍家庭看護工」之方式降為81.7%，「匯入銀行(郵政)帳戶」之比率則升為11.1%。

表4-29 家庭面雇主給付外籍家庭看護工薪資之方式

單位：%										
	總計	以現金當面交予外籍家庭看護工	匯入外籍家庭看護工之銀行(郵政)帳戶			部分現金，部分匯款			交給仲介業者處理	其他
			計	存款簿交本人收存		計	存款簿交本人收存			
				是	否		是	否		
108年6月	100.0	86.6	6.7(100.0)	(93.9)	(6.1)	2.9(100.0)	(80.8)	(19.2)	3.9	-
109年6月	100.0	89.2	6.0(100.0)	(91.2)	(8.8)	1.9(100.0)	(86.0)	(14.0)	2.7	0.3
110年6月	100.0	87.8	6.7(100.0)	(95.2)	(4.8)	2.1(100.0)	(91.3)	(8.7)	3.5	-
印尼	100.0	87.3	6.8(100.0)	(95.5)	(4.5)	2.4(100.0)	(90.6)	(9.4)	3.6	-
菲律賓	100.0	91.4	5.3(100.0)	(96.3)	(3.7)	0.6(100.0)	(100.0)	(-)	2.7	-
泰國	100.0	81.7	11.1(100.0)	(100.0)	(-)	6.2(100.0)	(100.0)	(-)	1.0	-
越南	100.0	87.5	8.2(100.0)	(91.5)	(8.5)	0.8(100.0)	(100.0)	(-)	3.5	-

為確保雇主依勞動契約給付薪資，90年起規定雇主發放移工薪資時應檢附印有中文及移工母國文字之薪資明細表，交予移工收存。110年6月雇主給付外籍家庭看護工薪資時，有檢附中文及移工母國文字薪資明細者占78.5%，僅檢附印有中文之薪資明細表者占16%，沒有檢附任何明細表者占5.5%。按國籍別觀察，以泰國籍移工沒有檢附印有中文及移工母國文字之薪資明細表者占10.1%比率較高。

表 4-30 家庭面雇主給付家庭看護工薪資時檢附薪資明細表情形

單位：%

	總計	有檢附印有中文及其母國文字之薪資明細表	僅檢附印有中文之薪資明細表	沒有檢附任何明細表
108年6月	100.0	84.3	-	15.7
109年6月	100.0	85.1	-	14.9
110年6月	100.0	78.5	16.0	5.5
印尼	100.0	78.7	16.4	4.9
菲律賓	100.0	77.9	15.3	6.8
泰國	100.0	74.6	15.3	10.1
越南	100.0	78.3	13.3	8.4

說明：「僅檢附印有中文之薪資明細表」選項為 110 年新增。

四、家庭面雇主沒有規定外籍家庭看護工每日工作時間者占 82.4%

外籍家庭看護工之雇主沒有規定其每日工作時間者占82.4%，有規定者占17.6%；另不論雇主有無規定，每日實際工作時間平均約10小時。按國籍別觀察，有規定每日工作時間者之比率，以僱用泰國籍之雇主31.8%較高，菲律賓20.3%居次，各國籍之實際工作時間皆呈相近。

表 4-31 外籍家庭看護工每日工作時間約定情形

單位：%；小時

	總計	有規定	每日規定工時	工作時間內休息時數	實際工時	沒有規定	每日工時	工作時間內休息時數	實際工時
			①	②	①-②		③	④	③-④
108年6月	100.0	18.6	13.2	2.8	10.4	81.4	13.4	2.9	10.5
109年6月	100.0	18.9	13.1	3.0	10.1	81.1	13.3	2.8	10.5
110年6月	100.0	17.6	13.0	3.1	9.9	82.4	13.2	3.1	10.0
印尼	100.0	17.5	13.1	3.0	10.0	82.5	13.2	3.1	10.1
菲律賓	100.0	20.3	12.9	3.2	9.7	79.7	13.1	3.3	9.8
泰國	100.0	31.8	12.5	2.6	9.9	68.2	13.3	3.3	10.0
越南	100.0	14.6	12.3	2.9	9.4	85.4	13.1	3.1	10.0

五、家庭面雇主與外籍家庭看護工有輪替照顧被看護者占 60.3%

家庭面雇主或家人與外籍家庭看護工有輪替照顧被看護者占60.3%，較109年6月增0.5個百分點；其中有與外籍家庭看護工輪替照顧被看護者之雇主，每日輪替時數平均3.1小時。按國籍別觀察，有輪替照顧被看護者，以僱用泰國籍者77.2%較高。

表 4-32 家庭面雇主或家人與外籍家庭看護工輪流看護情形

單位：%

	總計	有輪替	每日輪替時數 (小時)	沒有輪替
108年6月	100.0	56.1	3.1	43.9
109年6月	100.0	59.8	3.1	40.2
110年6月	100.0	60.3	3.1	39.7
印尼	100.0	58.9	3.1	41.1
菲律賓	100.0	65.7	3.1	34.3
泰國	100.0	77.2	2.8	22.8
越南	100.0	65.5	3.0	34.5

六、外籍家庭看護工假日都有放假或部分放假者占 25.7%

外籍家庭看護工假日都有放假或部分放假者合計占25.7%，較109年6月減31.6個百分點，主要受COVID-19疫情提升至3級警戒，減少放假所致。假日都不放假原因以「疫情影響」占65.8%最高，其次為「外籍家庭看護工想賺取加班費」占59.3%，「家中無替代照顧人力」占16.6%居第3；惟外籍家庭看護工假日不放假，雇主有發給加班費占逾9成8。

表 4-33 外籍家庭看護工假日放假情形

單位：%

	108年6月	109年6月	110年6月
總計	100.0	100.0	100.0
都有放假	11.4	6.6	4.3
部分放假	54.2(100.0)	50.7(100.0)	21.4(100.0)
不放假時發給加班費	(98.2)	(99.0)	(98.2)
不放假時不發給加班費	(1.8)	(1.0)	(1.8)
都不放假	34.4(100.0)	42.7(100.0)	74.3(100.0)
不放假時發給加班費	(99.2)	(99.6)	(99.4)
不放假時不發給加班費	(0.8)	(0.4)	(0.7)
都不放假原因(可複選)			
疫情影響	-	18.5	65.8
外籍家庭看護工想賺取加班費	86.5	86.6	59.3
家中無替代照顧人力	27.8	23.0	16.6
其他	5.5	4.0	1.9

說明：都不放假原因之「疫情影響」選項為110年新增，109年原列入「其他」選項。

七、家庭面雇主於防疫期間減少外籍家庭看護工放假者占 63.9%

家庭面雇主於110年6月COVID-19防疫期間，沒有改變外籍家庭看護工假日放假者占36.1%，減少外籍家庭看護工假日放假者占63.9%，明顯較109年6月增30.4個百分點，其中不放假時有發給加班費者占98.5%。按國籍別觀察，防疫期間外籍家庭看護工減少假日之比率，以菲律賓籍之69.6%最高，泰國之35.5%最低。

表 4-34 COVID-19 防疫期間外籍家庭看護工假日放假情況

單位：%

	總計	沒有 改變	減少假日放假			其他
			計	不放假是否 發給加班費		
				是	否	
109年6月	100.0	66.5	33.5(100.0)	(98.9)	(1.1)	-
110年6月	100.0	36.1	63.9(100.0)	(98.5)	(1.5)	-
印尼	100.0	36.4	63.6(100.0)	(98.6)	(1.5)	-
菲律賓	100.0	30.4	69.6(100.0)	(98.8)	(1.2)	-
泰國	100.0	64.5	35.5(100.0)	(98.5)	(1.5)	-
越南	100.0	41.4	58.6(100.0)	(97.7)	(2.3)	-

八、家庭面雇主所聘僱(曾引進)之外籍家庭看護工有居家檢疫(隔離)情形者占 4.8%

因應COVID-19全球疫情，109年3月起凡入境我國者皆須進行居家檢疫，另為確定病例之接觸者，地方衛生主管機關將開立居家隔離通知書，進行14天居家隔離。家庭面雇主所聘僱(曾引進)之外籍家庭看護工有居家檢疫(隔離)情形者占4.8%；就其於檢疫(隔離)期間有無給付外籍家庭看護工薪資之情形觀察，有給付者占53.7%，沒有給付者占46.3%，後者之外籍家庭看護工有請領防疫補償金者占29.8%，沒有請領者占2%，另雇主不清楚移工有無請領者占14.6%。

表4-35 家庭面雇主所聘僱(曾引進)之外籍家庭看護工是否有居家檢疫(隔離)情形

單位：%

	110年6月
總計	100.0
否	95.2
是，檢疫(隔離)期間給付外籍家庭看護工薪資情形	4.8(100.0)
有給薪	(53.7)
沒有給薪，外籍家庭看護工請領防疫補償金情形	(46.3)
有請領	(29.8)
沒有請領	(2.0)
雇主不清楚移工有無請領	(14.6)

九、家庭面雇主為外籍家庭看護工辦理保險以「全民健康保險」為主

家庭面雇主為外籍家庭看護工辦理保險比率占100%，保險項目以參加「全民健康保險」占100%最多，「意外保險」占52.3%居次，「勞工保險」為17.4%居第3。

表 4-36 家庭面雇主為外籍家庭看護工辦理保險情形

單位：%

	108年6月	109年6月	110年6月
總計	100.0	100.0	100.0
沒有辦理保險	0.03	0.0	-
有辦理保險（項目可複選）	99.97(100.0)	100.0(100.0)	100.0(100.0)
全民健康保險	(97.1)	(97.9)	(100.0)
意外保險	(44.1)	(48.3)	(52.3)
勞工保險	(17.6)	(17.7)	(17.4)
其他保險	(0.1)	(0.2)	(0.5)

保險費用的支付方式，以「雇主、外籍家庭看護工各付一部分」占62.6%居多，其次為「全額由雇主負擔」占36.8%，而「全額由外籍家庭看護工負擔」，僅占0.6%。

表 4-37 外籍家庭看護工保險費用支付方式

單位：%

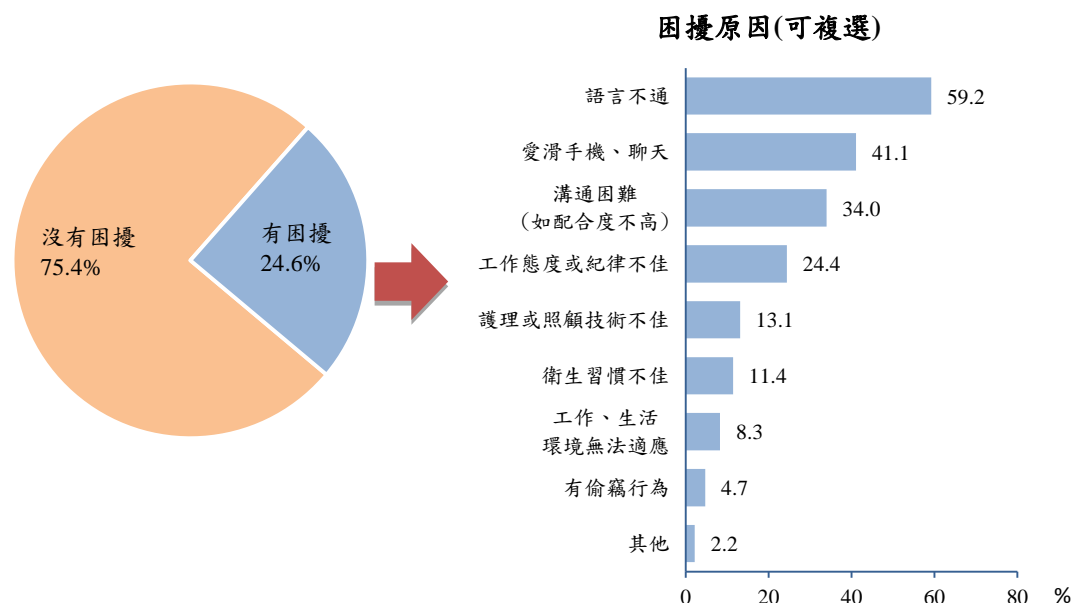
	108年6月	109年6月	110年6月
總計	100.0	100.0	100.0
雇主、外籍家庭看護工各付一部分	56.0	64.1	62.6
全額由雇主負擔	43.0	35.1	36.8
全額由外籍家庭看護工負擔	0.9	0.8	0.6

十、家庭面雇主僱用外籍家庭看護工時有困擾者占 24.6%

家庭面雇主僱用外籍家庭看護工有困擾者占24.6%，困擾原因以「語言不通」占59.2%居首，「愛滑手機、聊天」占41.1%居次，其餘依序為「溝通困難(如配合度不高)」、「工作態度或紀律不佳」等，顯示語言隔閡為僱用上最大的困擾。

圖 4-3 家庭面雇主僱用外籍家庭看護工遭遇困擾情形

110年6月



十一、家庭面雇主對外籍家庭看護工之工作整體表現滿意度為 82.0 分

家庭面雇主對外籍家庭看護工之工作整體表現滿意度為 82.0 分（包含僱傭關係、工作情緒、衛生習慣、工作態度、看護技術、工作效率），較 109 年 6 月之 80.5 分增加 1.5 分。滿意度以「僱傭關係」85.0 分為最高，其餘依序為「衛生習慣」81.7 分、「工作情緒」80.7 分、「工作態度」79.7 分、「看護技術」78.9 分、「工作效率」76.6 分。

表 4-38 家庭面雇主對外籍家庭看護工之工作滿意度

單位：分

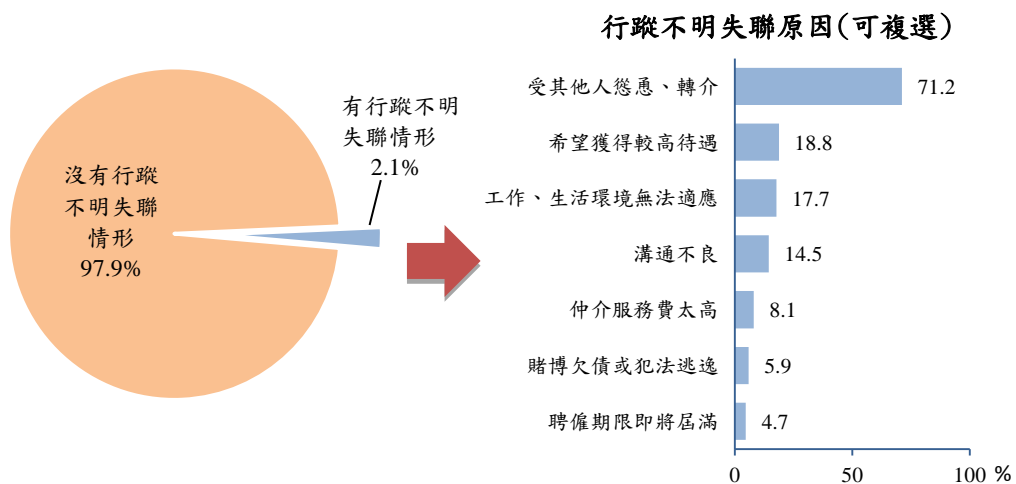
	108 年 6 月	109 年 6 月	110 年 6 月	較 109 年 6 月 增減
整體表現	79.4	80.5	82.0	1.5
僱傭關係	83.3	84.2	85.0	0.8
衛生習慣	78.4	79.8	81.7	1.9
工作情緒	78.9	80.1	80.7	0.6
工作態度	77.2	78.7	79.7	1.0
看護技術	75.3	76.7	78.9	2.2
工作效率	73.7	75.0	76.6	1.6

說明：滿意度之計算以很滿意為 100 分、滿意 80 分、普通 60 分、不滿意 40 分、很不滿意 20 分，加權計算。

十二、過去一年家庭面雇主所僱外籍家庭看護工曾發生行蹤不明失聯者占 2.1%，原因以「受其他人的慫恿、轉介」最高

過去一年（109年7月至110年6月）家庭面雇主所僱用之外籍家庭看護工曾發生行蹤不明失聯情形者占2.1%，雇主認為其行蹤不明失聯原因以「受其他人的慫恿、轉介」占71.2%最高，「希望獲得較高待遇」占18.8%居次，再其次為「工作、生活環境無法適應」、「溝通不良」分占17.7%及14.5%。

圖 4-4 外籍家庭看護工過去一年發生行蹤不明失聯情形
110年6月



十三、家庭面雇主認為僱用外籍家庭看護工得到之實質幫助，以「被看護者可獲得妥善的照顧」為主，占 94.4%

家庭面雇主僱用外籍家庭看護工得到之實質幫助，以「被看護者可獲得妥善的照顧」占94.4%居首，「減輕精神上的壓力」占84.8%居次，「家人可外出工作」占75.1%居第3；顯示雇主僱用外籍家庭看護工除被看護者可獲得妥善照顧，及減輕精神上壓力外，家人亦可外出工作，因此對僱用的家庭而言，確有實質上的幫助。

表 4-39 家庭面雇主認為僱用外籍家庭看護工的實質幫助(可複選)

單位：%

	108年6月	109年6月	110年6月
被看護者可獲得妥善的照顧	91.4	92.5	94.4
減輕精神上的壓力	76.2	76.5	84.8
家人可外出工作	65.1	69.8	75.1
減輕家事的負擔	52.1	57.8	65.5
減輕經濟上的負擔	21.0	33.8	19.3
其他	0.2	0.3	0.1

十四、家庭面雇主僱用外籍家庭看護工前，以及若未僱用情況下，對於被看護者主要皆採「由家人照顧」，分占 85.9%及 50%

家庭面雇主於僱用外籍家庭看護工前，對於被看護者以「由家人照顧」占85.9%最多，「找本國看護(照顧服務員)」(簡稱照顧服務員)占7%，「老人福利機構、護理之家或住宿式服務類長照機構」占3.9%。如果目前沒有僱用外籍家庭看護工，替代方案仍以「由家人照顧」最多，惟比率降為50%，其次「老人福利機構、護理之家或住宿式服務類長照機構」比率上升至25.2%，「找照顧服務員」占12.2%居第3。

比較家庭面雇主在「僱用外籍家庭看護工前」與「如果目前沒有僱用外籍家庭看護工之替代方案」中，對於被看護者之最主要照顧方式，可發現「由家人照顧」比率明顯減35.9個百分點，「老人福利機構、護理之家或住宿式服務類長照機構」則增21.3個百分點，「找照顧服務員」增加5.2個百分點。

表4-40 「被看護者」之最主要照顧方式

單位：%

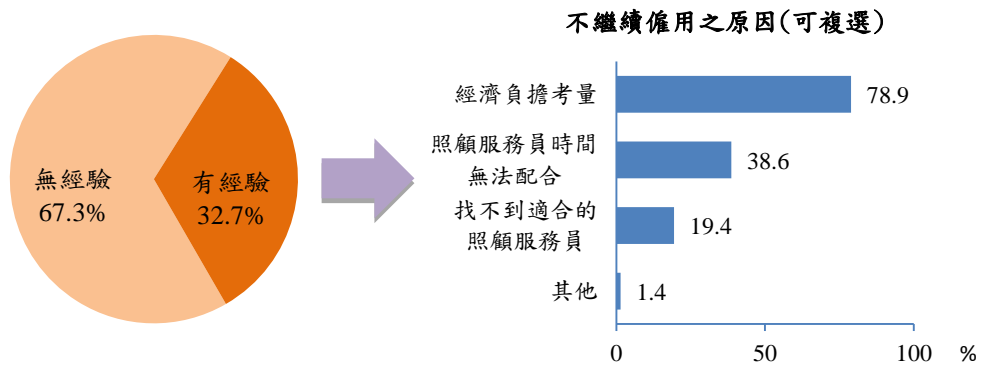
	僱用外籍家庭看護工前			如果目前沒有僱用外籍看護工之替代方案		
	108年6月	109年6月	110年6月	108年6月	109年6月	110年6月
總計	100.0	100.0	100.0	100.0	100.0	100.0
由家人照顧	85.6	85.8	85.9	55.7	52.3	50.0
老人福利機構、護理之家或住宿式服務類長照機構	3.7	3.5	3.9	23.4	24.6	25.2
找照顧服務員	7.2	7.2	7.0	12.7	14.7	12.2
本國幫傭	1.6	1.7	1.4	3.3	3.1	3.7
請親友照顧	1.7	1.4	1.1	2.2	1.6	1.6
其他	0.2	0.4	0.8	2.7	3.8	7.2

十五、家庭面雇主僱用外籍家庭看護工前曾聘僱照顧服務員占 32.7%

家庭面雇主僱用外籍家庭看護工前，有僱用照顧服務員之經驗者占32.7%，不繼續僱用原因以「經濟負擔考量」占78.9%最高，其次為「照顧服務員時間無法配合」占38.6%，「找不到適合的照顧服務員」占19.4%居第3。

圖 4-5 雇主僱用外籍家庭看護工前聘僱照顧服務員之經驗

110年6月

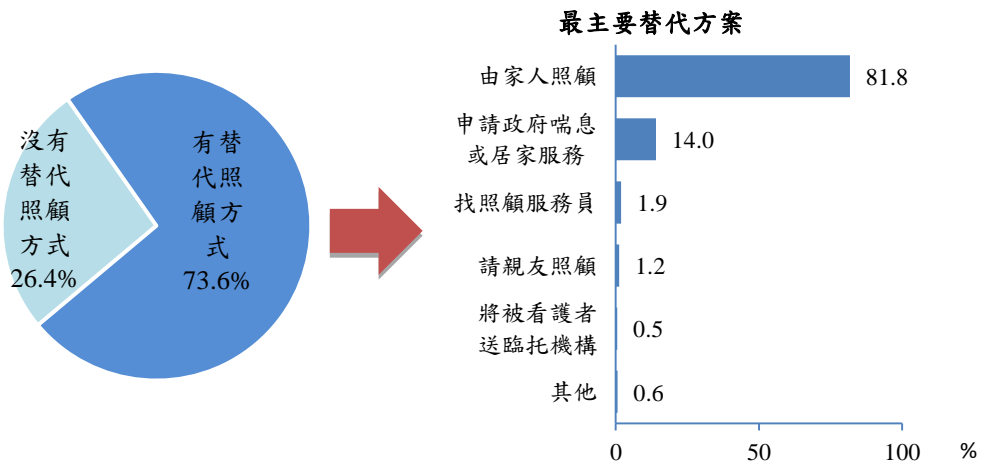


十六、如果未來外籍家庭看護工於假日休假，雇主有替代方式者占 73.6%

如果未來外籍家庭看護工於假日休假(每7日休息1日)，雇主有其他替代照顧方式者占73.6%。最主要替代方案以「由家人照顧」占81.8%為主，「申請政府喘息或居家服務」占14%。

圖 4-6 未來外籍家庭看護工假日休假雇主最主要替代方案

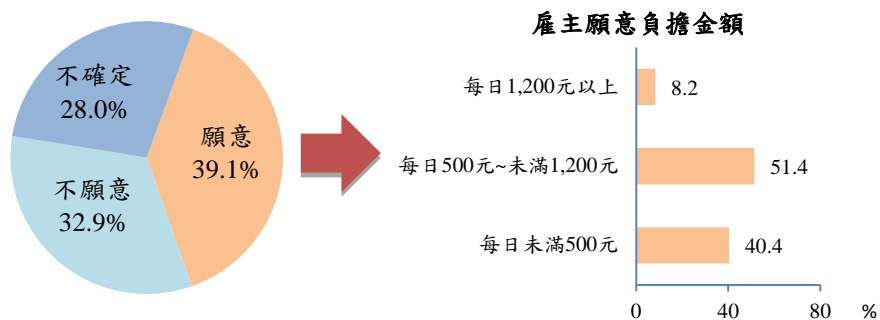
110年6月



十七、政府若推行補助替代照顧方案，近4成雇主願意申請

政府若推行補助替代照顧方案(補助雇主讓外籍家庭看護工於假日休假)，家庭面雇主願意申請者占39.1%，不願意申請者占32.9%，另不確定者占28%。雇主願意負擔金額以「每日500元~未滿1,200元」占51.4%居多。

圖4-7 政府推行補助替代照顧方案雇主願意申請之情形
110年6月



十八、家庭面雇主對外籍家庭看護工相關措施之看法

(一) 家庭面雇主願意讓外籍家庭看護工參加照顧服務課程占51.4%

家庭面雇主願意讓外籍家庭看護工參與國內照顧服務講習課程者占51.4%，較109年6月減1.2個百分點；希望的講習時間以「使用放假時間」占49.7%居首，使用工作中時間或放假時間皆可者占44.9%；希望講習的時數，則以「每年5-9小時」占58.1%最高，「每年5小時以下」亦占26.9%；願意負擔國內照顧服務講習課程之金額以「每年未滿1,500元」占59.6%最多，「不願意負擔費用」則占22.3%。

希望講習之課程內容以「照顧技巧」占63.2%為最高，「意外事件或災害的緊急處理」及「疾病徵兆之認識與處理」亦分別占60.8%、50.7%。

表 4-41 家庭面雇主願意讓所僱用之外籍家庭看護工參加
國內照顧服務講習課程情形

單位：%

	108年6月	109年6月	110年6月
總計	100.0	100.0	100.0
不願意	45.6	47.4	48.6
願意	54.4(100.0)	52.6(100.0)	51.4(100.0)
希望講習時間			
使用放假時間	(75.5)	(72.8)	(49.7)
使用工作中時間	(17.3)	(16.6)	(4.0)
都可以	(-)	(-)	(44.9)
其他	(7.2)	(10.6)	(1.5)
希望講習時數			
每年未滿 5 小時	(22.6)	(24.0)	(26.9)
每年 5-9 小時	(56.6)	(53.7)	(58.1)
每年 10-19 小時	(13.3)	(13.6)	(10.2)
每年 20 小時以上	(7.5)	(8.7)	(4.8)
願意負擔課程金額			
每年未滿 1,500 元	(58.2)	(51.5)	(59.6)
每年 1,500 元~未滿 4,500 元	(16.9)	(22.3)	(17.1)
每年 4,500 元以上	(1.2)	(1.3)	(1.0)
不願意負擔費用	(23.8)	(24.9)	(22.3)
希望講習之課程內容(可複選)			
照顧技巧	(74.7)	(78.0)	(63.2)
意外事件或災害的緊急處理	(60.3)	(63.2)	(60.8)
疾病徵兆之認識與處理	(54.7)	(59.0)	(50.7)
協助被看護者活動與運動	(55.2)	(58.4)	(37.5)
和雇主或被看護者人際關係 與溝通技巧	(60.3)	(64.4)	(21.4)
中文能力	(54.7)	(57.1)	(20.6)
協助被看護者清潔	(51.1)	(54.0)	(19.3)
其他	(0.7)	(0.5)	(0.4)

說明：1.希望講習時間 110 年新增「都可以」選項。

2.希望講習之課程內容 110 年改為最多複選 3 項。

(二) 家庭面雇主知道勞動部有辦理人力仲介公司評鑑者占 27.8%

家庭面雇主知道勞動部有辦理人力仲介公司評鑑並將評鑑結果公布於勞動部網站者占 27.8%，其中曾參考評鑑結果選擇人力仲介公司者占 44%。

表 4-42 家庭面雇主知道勞動部辦理人力仲介公司評鑑及其參採情形

單位：%

	總計	不知道	知道-按雇主曾參考評鑑結果選擇 人力仲介公司情形分			
			計	是	否	未委任人力 仲介公司
108年6月	100.0	70.2	29.8(100.0)	(47.9)	(50.6)	(1.5)
109年6月	100.0	70.0	30.0(100.0)	(43.0)	(55.4)	(1.5)
110年6月	100.0	72.2	27.8(100.0)	(44.0)	(53.6)	(2.4)

(三) 家庭面雇主知道勞動部有提供不須透過仲介聘僱外籍家庭看護工之措施者占 48.4%

家庭面雇主知道勞動部有提供不須透過仲介聘僱外籍家庭看護工之措施者占48.4%，較109年6月增0.9個百分點，其中知道成立直聘中心者占98.6%，知道「建置聘僱移工小幫手APP」占16.3%。

表 4-43 家庭面雇主知道勞動部提供不須透過仲介聘僱外籍家庭看護工之措施情形

單位：%

	總計	不知道	知道-按提供措施分(可複選)				
			成立直 聘中心	建置聘僱 移工小幫 手 APP	建置網路 填表引導 系統	建置移工 在臺期間 管理資訊 平臺	
108年6月	100.0	54.9	45.1(100.0)	(94.9)	(20.5)	(15.1)	(16.3)
109年6月	100.0	52.5	47.5(100.0)	(98.0)	(21.7)	(-)	(-)
110年6月	100.0	51.6	48.4(100.0)	(98.6)	(16.3)	(-)	(-)

說明：提供措施之「建置網路填表引導系統」及「建置移工在臺期間管理資訊平臺」於109年1月整併至直聘中心官網。

家庭面雇主曾以直接聘僱方式聘僱外籍家庭看護工者占17.5%，較109年6月減0.5個百分點，沒有使用上述方式之主要原因以「不知道相關訊息」占60.1%最高，「無後續代辦及管理服務」、「沒時間親自辦理」亦均逾3成。

表4-44 家庭面雇主是否曾透過直聘中心直接聘僱外籍家庭看護工

單位：%

	108年6月	109年6月	110年6月
總計	100.0	100.0	100.0
是	18.9	18.0	17.5
否（原因可複選）	81.1(100.0)	82.0(100.0)	82.5(100.0)
不知相關訊息	(60.3)	(58.5)	(60.1)
無後續代辦及管理服務	(43.8)	(42.0)	(36.1)
沒時間親自辦理	(49.1)	(46.0)	(33.1)
申辦文件複雜	(37.0)	(35.3)	(24.8)
對雇主無誘因	(11.9)	(13.7)	(9.1)
不知道辦理程序	(44.2)	(40.4)	(-)
工作類別或來源國尚未開放直聘	(5.0)	(5.0)	(-)
其他	(0.6)	(1.9)	(0.7)

說明：未曾直接聘僱之原因108、109年為複選題，110年為最多複選3項。

（四）家庭面雇主希望透過直聘中心辦理直接聘僱外籍家庭看護工之原因，以「雇主與外籍家庭看護工不必支付國內、外仲介費用」占58.1%較高

家庭面雇主希望透過直聘中心辦理直接聘僱外籍家庭看護工之原因，以「雇主與外籍家庭看護工不必支付國內、外仲介費用」占58.1%較高，其次為「外籍家庭看護工期滿免出境後，續聘程序簡化，直接聘僱更容易」占50.4%、「協助雇主代寄辦理勞動部聘僱外籍家庭看護工申請案件」占34%居第3。

表4-45 家庭面雇主希望透過直聘中心直接聘僱外籍家庭看護工之原因(可複選)

單位：%

	108年 6月	109年 6月	110年 6月	雇主家庭經濟狀況		
				低收入戶*	中低收入戶	一般戶
雇主與外籍家庭看護工不必支付國內、外仲介費用	52.9	52.2	58.1	48.8	63.2	58.0
外籍家庭看護工期滿免出境後，續聘程序簡化，直接聘僱更容易	51.8	49.9	50.4	40.5	54.7	50.4
協助雇主代寄辦理勞動部聘僱外籍家庭看護工申請案件	36.9	36.9	34.0	34.5	38.6	33.9
協助雇主於外籍家庭看護工期滿前，代寄外籍家庭看護工入境簽證文件至我各駐外辦事處	21.1	22.9	16.4	18.0	16.9	16.4
協助雇主代寄辦理各國驗證案件	21.2	22.3	15.2	16.3	12.3	15.2
以簡訊或e-mail提醒通知雇主應辦事項	11.4	14.1	10.1	25.3	18.7	10.0
都沒有	26.3	26.6	29.2	25.7	23.8	29.2

說明：1.*表示樣本數少於30筆。

2.可複選3項。

伍、統計表

第一部分：
製造業及營建工程業移工

表1-1 事業面僱用移工之家數及人數按行業及國籍分

110年6月

單位：家；人

項目別	家數	移工在臺人數					
		總計	印尼	馬來西亞	菲律賓	泰國	越南
總計	40,334	452,307	60,860	7	118,850	58,310	214,280
製造業	40,270	445,802	60,450	7	118,761	53,966	212,618
食品及飼品製造業	2,911	30,303	5,385	-	3,904	3,256	17,758
飲料製造業	109	944	179	-	158	91	516
紡織業	1,712	22,942	4,223	-	3,951	4,300	10,468
成衣及服飾品製造業	471	4,428	358	-	508	330	3,232
皮革、毛皮及其製品製造業	237	2,047	351	-	87	298	1,311
木竹製品製造業	556	2,986	887	-	192	123	1,784
紙漿、紙及紙製品製造業	811	6,742	1,758	-	751	741	3,492
印刷及資料儲存媒體複製業	714	4,004	493	-	399	436	2,676
石油及煤製品製造業*	13	33	10	-	3	-	20
化學材料及肥料製造業	293	4,564	450	-	1,567	769	1,778
其他化學製品製造業	467	3,059	764	-	704	305	1,286
藥品及醫用化學製品製造業	74	967	244	-	307	37	379
橡膠製品製造業	694	10,832	1,614	-	904	1,677	6,637
塑膠製品製造業	3,768	30,041	4,752	-	3,549	4,183	17,557
非金屬礦物製品製造業	1,250	11,785	2,256	-	1,823	2,622	5,084
基本金屬製造業	916	19,579	3,998	1	3,444	5,768	6,368
金屬製品製造業	13,070	103,846	16,671	-	13,178	13,177	60,820
電子零組件製造業	897	72,742	1,447	-	56,013	3,402	11,880
電腦、電子產品及光學製品製造業	263	18,617	117	-	13,296	353	4,851
電力設備及配備製造業	849	9,649	1,339	-	1,802	1,405	5,103
機械設備製造業	6,373	40,074	5,053	6	5,635	4,302	25,078
汽車及其零件製造業	1,276	15,652	2,832	-	2,601	2,733	7,486
其他運輸工具及其零件製造業	908	12,285	1,950	-	757	2,466	7,112
家具製造業	731	5,496	1,280	-	648	388	3,180
其他	907	12,185	2,039	-	2,580	804	6,762
營建工程業	64	6,505	410	-	89	4,344	1,662

說明：1.製造業中「其他」包含其他製造業、菸草製造業及資源回收處理業。(以下各表同)

2.*表示樣本數少於30家。

表1-2 事業面移工按職業分

110年6月

單位：%

項 目 別	總計	基層技術工 及勞力工	機械設備操作 及組裝人員	技藝有關 工作人員	其他
總 計	100.00	48.05	46.68	5.24	0.03
製 造 業	100.00	47.51	47.35	5.10	0.03
食品及飼品製造業	100.00	66.21	31.07	2.63	0.09
飲料製造業	100.00	79.54	20.10	0.36	-
紡織業	100.00	48.84	40.44	10.71	-
成衣及服飾品製造業	100.00	43.33	27.88	28.60	0.19
皮革、毛皮及其製品 製造業	100.00	53.23	29.76	17.01	-
木竹製品製造業	100.00	72.25	25.44	1.91	0.40
紙漿、紙及紙製品 製造業	100.00	68.03	29.93	1.93	0.10
印刷及資料儲存媒體 複製業	100.00	45.13	43.48	11.39	-
石油及煤製品製造業*	100.00	86.67	13.33	-	-
化學材料及肥料製造業	100.00	42.85	56.77	0.38	-
其他化學製品製造業	100.00	72.08	27.30	0.62	-
藥品及醫用化學製品 製造業	100.00	52.10	47.77	0.13	-
橡膠製品製造業	100.00	36.21	61.65	2.08	0.07
塑膠製品製造業	100.00	52.48	46.56	0.97	-
非金屬礦物製品製造業	100.00	62.32	32.86	4.82	-
基本金屬製造業	100.00	51.33	35.92	12.72	0.03
金屬製品製造業	100.00	50.12	42.47	7.39	0.03
電子零組件製造業	100.00	46.92	52.85	0.22	-
電腦、電子產品及光學 製品製造業	100.00	7.22	92.72	0.06	-
電力設備及配備製造業	100.00	33.66	64.47	1.88	-
機械設備製造業	100.00	38.57	53.03	8.31	0.08
汽車及其零件製造業	100.00	39.36	54.08	6.56	-
其他運輸工具及其零件 製造業	100.00	41.35	54.91	3.69	0.06
家具製造業	100.00	46.60	48.94	4.46	-
其他	100.00	52.80	42.78	4.35	0.08
營 建 工 程 業	100.00	85.01	0.32	14.58	0.09

說明：*表示樣本數少於30家。

表1-2 事業面移工按職業分（續）

		110年6月				單位：%
項目別	總計	基層技術工 及勞力工	機械設備操作 及組裝人員	技藝有關 工作人員	其他	
總計	100.00	48.05	46.68	5.24	0.03	
員工規模						
1~29人	100.00	58.53	34.12	7.33	0.02	
30~99人	100.00	52.53	40.42	7.00	0.05	
100~199人	100.00	50.31	43.21	6.47	0.02	
200~499人	100.00	43.22	52.01	4.72	0.05	
500人及以上	100.00	38.01	59.98	1.98	0.03	
製造業						
1~29人	100.00	58.32	34.30	7.36	0.02	
30~99人	100.00	52.43	40.51	7.00	0.05	
100~199人	100.00	49.85	43.62	6.51	0.02	
200~499人	100.00	43.05	52.94	3.96	0.05	
500人及以上	100.00	36.33	61.93	1.71	0.02	
營建工程業						
1~199人*	100.00	95.87	1.62	2.37	0.14	
200人及以上*	100.00	82.31	-	17.62	0.07	

說明：1.營建工程業因家數較少，故將規模層別合併為「1~199人」及「200人以上」。(以下各表同)

2.*表示樣本數少於30家。

表1-3 事業面移工薪資、工時及放假天數

項目別	110年6月				單位：元；小時；天			放假天數
	總薪資	經常性薪資	加班費	其他	總工時	正常工時	加班工時	
總計	30,541	24,603	5,396	542	204.13	167.69	36.44	9.14
製造業	30,537	24,610	5,384	544	204.07	167.68	36.39	9.14
食品及飼品製造業	28,624	24,289	4,067	269	195.52	167.76	27.77	9.09
飲料製造業	29,187	24,175	4,862	149	201.37	168.10	33.27	9.00
紡織業	29,526	24,208	4,985	333	201.70	167.29	34.41	9.09
成衣及服飾品製造業	28,182	24,995	2,701	486	185.58	167.35	18.23	9.10
皮革、毛皮及其製品製造業	29,654	24,394	4,462	799	199.96	168.14	31.82	9.00
木竹製品製造業	28,358	24,783	3,358	216	190.67	168.29	22.38	9.00
紙漿、紙及紙製品製造業	30,612	24,699	5,458	454	204.65	168.00	36.65	9.00
印刷及資料儲存媒體複製業	29,630	24,914	3,749	966	192.09	167.58	24.51	9.05
石油及煤製品製造業*	24,425	24,000	425	-	171.13	168.00	3.13	9.00
化學材料及肥料製造業	31,825	24,786	6,319	720	210.07	167.94	42.13	9.08
其他化學製品製造業	30,392	24,485	4,692	1,214	198.51	168.00	30.51	9.02
藥品及醫用化學製品製造業	32,509	25,716	6,095	698	205.40	167.64	37.76	9.04
橡膠製品製造業	30,929	24,866	5,471	591	205.98	168.75	37.23	9.02
塑膠製品製造業	30,371	24,565	5,155	652	202.41	168.10	34.31	9.00
非金屬礦物製品製造業	30,239	24,748	4,894	597	202.16	168.34	33.82	9.00
基本金屬製造業	31,101	24,466	5,431	1,204	205.95	168.24	37.71	9.00
金屬製品製造業	30,115	24,696	4,929	490	200.98	167.94	33.04	9.03
電子零組件製造業	31,878	24,377	7,204	297	215.44	166.19	49.25	9.61
電腦、電子產品及光學製品製造業	33,834	25,419	7,507	908	215.82	167.09	48.73	9.39
電力設備及配備製造業	29,990	24,436	5,239	315	204.93	169.64	35.29	9.00
機械設備製造業	30,088	24,757	4,574	757	198.41	168.06	30.34	9.02
汽車及其零件製造業	29,949	24,430	5,084	435	202.37	167.90	34.47	9.03
其他運輸工具及其零件製造業	30,987	24,485	5,795	706	209.45	168.20	41.25	9.00
家具製造業	29,091	24,318	4,296	478	196.83	168.11	28.72	9.00
其他	31,375	25,319	5,235	821	202.92	168.04	34.88	9.00
營建工程業	30,831	24,164	6,235	432	208.64	168.09	40.55	9.00

說明：*表示樣本數少於30家。

表1-3 事業面移工薪資、工時及放假天數（續）

		110年6月				單位：元；小時；天		
項 目 別	總 薪 資				總 工 時			放 假 天 數
		經常性 薪 資	加班費	其他		正常工時	加班工時	
總 計	30,541	24,603	5,396	542	204.13	167.69	36.44	9.14
員 工 規 模								
1~29人	27,786	24,506	2,909	371	187.96	168.06	19.90	9.01
30~99人	29,721	24,479	4,610	632	199.22	167.99	31.23	9.02
100~199人	31,301	24,616	5,971	714	207.83	167.73	40.10	9.06
200~499人	32,018	24,624	6,633	760	211.85	167.40	44.45	9.15
500人及以上	32,256	24,765	7,068	423	215.00	167.27	47.73	9.36
製 造 業								
1~29人	27,781	24,509	2,899	373	187.91	168.06	19.85	9.01
30~99人	29,715	24,478	4,604	632	199.18	167.99	31.19	9.02
100~199人	31,308	24,621	5,982	704	207.91	167.71	40.19	9.06
200~499人	32,041	24,621	6,658	762	211.97	167.39	44.58	9.15
500人及以上	32,296	24,789	7,078	428	215.12	167.25	47.87	9.37
營 建 工 程 業								
1~199人*	30,289	24,185	5,285	819	202.55	168.44	34.11	9.00
200人及以上*	30,966	24,159	6,471	336	210.16	168.00	42.16	9.00

說明：*表示樣本數少於30家。

表1-4 事業面移工薪資、工時、放假天數

110年

項目別	家數	總計	否	是-按受影響之項目分(可複選)		
						經常性薪資
總計	40,334	100.00	85.54	14.46	(100.00)	(7.21)
製造業	40,270	100.00	85.57	14.43	(100.00)	(7.24)
食品及飼品製造業	2,911	100.00	72.95	27.05	(100.00)	(15.24)
飲料製造業	109	100.00	91.50	8.50	(100.00)	(-)
紡織業	1,712	100.00	83.00	17.00	(100.00)	(3.41)
成衣及服飾品製造業	471	100.00	76.80	23.20	(100.00)	(8.96)
皮革、毛皮及其製品製造業	237	100.00	90.72	9.28	(100.00)	(-)
木竹製品製造業	556	100.00	84.41	15.59	(100.00)	(10.77)
紙漿、紙及紙製品製造業	811	100.00	83.98	16.02	(100.00)	(-)
印刷及資料儲存媒體複製業	714	100.00	82.86	17.14	(100.00)	(-)
石油及煤製品製造業*	13	100.00	100.00	-	(-)	(-)
化學材料及肥料製造業	293	100.00	83.34	16.66	(100.00)	(14.26)
其他化學製品製造業	467	100.00	91.37	8.63	(100.00)	(-)
藥品及醫用化學製品製造業	74	100.00	90.15	9.85	(100.00)	(13.71)
橡膠製品製造業	694	100.00	87.15	12.85	(100.00)	(-)
塑膠製品製造業	3,768	100.00	87.72	12.28	(100.00)	(6.25)
非金屬礦物製品製造業	1,250	100.00	85.11	14.89	(100.00)	(10.02)
基本金屬製造業	916	100.00	87.27	12.73	(100.00)	(2.14)
金屬製品製造業	13,070	100.00	86.07	13.93	(100.00)	(7.93)
電子零組件製造業	897	100.00	79.41	20.59	(100.00)	(5.56)
電腦、電子產品及光學製品製造業	263	100.00	71.39	28.61	(100.00)	(-)
電力設備及配備製造業	849	100.00	85.48	14.52	(100.00)	(6.80)
機械設備製造業	6,373	100.00	89.16	10.84	(100.00)	(4.09)
汽車及其零件製造業	1,276	100.00	90.89	9.11	(100.00)	(-)
其他運輸工具及其零件製造業	908	100.00	88.53	11.47	(100.00)	(6.20)
家具製造業	731	100.00	89.28	10.72	(100.00)	(10.54)
其他	907	100.00	87.96	12.04	(100.00)	(6.75)
營建工程業	64	100.00	69.84	30.16	(100.00)	(-)

說明：1.*表示樣本數少於30家。

2.影響項目可複選

、吃住安排等受疫情影響情形

6月

單位：家；%

加班費	其他非經常性 薪資(獎金等)	正常工時	加班工時	規定放假天數	住宿安排	用餐安排	其他
(42.05)	(11.35)	(5.62)	(52.42)	(7.72)	(20.60)	(28.28)	(0.66)
(42.12)	(11.33)	(5.64)	(52.47)	(7.75)	(20.52)	(28.17)	(0.67)
(55.69)	(12.42)	(12.83)	(51.18)	(13.65)	(12.99)	(13.80)	(-)
(-)	(-)	(-)	(39.57)	(-)	(60.43)	(60.43)	(-)
(46.82)	(12.85)	(12.09)	(69.80)	(12.09)	(20.83)	(22.22)	(-)
(47.82)	(16.33)	(12.85)	(67.33)	(12.85)	(-)	(24.11)	(-)
(32.64)	(58.26)	(32.64)	(62.81)	(32.64)	(-)	(4.55)	(-)
(65.57)	(21.53)	(10.77)	(65.57)	(10.77)	(12.90)	(34.25)	(-)
(34.96)	(-)	(-)	(50.75)	(7.89)	(12.78)	(6.39)	(7.89)
(64.30)	(14.18)	(7.35)	(71.65)	(7.35)	(6.82)	(14.18)	(-)
(-)	(-)	(-)	(-)	(-)	(-)	(-)	(-)
(33.24)	(13.52)	(3.51)	(39.15)	(9.43)	(52.05)	(52.05)	(-)
(32.87)	(-)	(-)	(27.91)	(22.09)	(32.01)	(54.96)	(-)
(67.43)	(-)	(13.71)	(67.43)	(13.71)	(13.71)	(51.43)	(-)
(68.88)	(13.02)	(4.04)	(41.75)	(4.04)	(21.09)	(32.62)	(-)
(39.93)	(8.45)	(2.08)	(52.44)	(6.25)	(16.67)	(16.03)	(2.08)
(37.21)	(6.71)	(-)	(38.16)	(4.05)	(21.98)	(32.74)	(-)
(23.97)	(-)	(-)	(36.11)	(-)	(43.09)	(66.91)	(-)
(30.07)	(14.25)	(3.58)	(51.76)	(4.58)	(25.06)	(35.15)	(0.53)
(30.96)	(3.74)	(17.96)	(45.44)	(35.87)	(34.74)	(51.21)	(-)
(52.19)	(-)	(7.98)	(47.81)	(11.70)	(14.93)	(41.51)	(-)
(46.81)	(13.40)	(-)	(45.19)	(-)	(39.38)	(46.18)	(-)
(53.79)	(10.75)	(2.66)	(52.53)	(4.53)	(15.09)	(22.81)	(1.33)
(50.56)	(-)	(5.94)	(51.40)	(5.94)	(23.02)	(43.43)	(-)
(28.30)	(12.40)	(6.20)	(53.10)	(6.20)	(19.79)	(40.70)	(-)
(43.42)	(10.54)	(-)	(57.85)	(-)	(10.54)	(-)	(-)
(54.32)	(7.98)	(-)	(65.96)	(-)	(19.31)	(7.98)	(-)
(22.57)	(15.46)	(-)	(37.17)	(-)	(46.83)	(61.97)	(-)

表1-4 事業面移工薪資、工時、放假天數

110年

項目別	家數	總計	否	是-按受影響之項目分(可複選)		
						經常性薪資
總計	40,334	100.00	85.54	14.46	100.00	(7.21)
員工規模						
1~29人	27,653	100.00	87.13	12.87	100.00	(8.37)
30~99人	9,626	100.00	83.86	16.14	100.00	(7.02)
100~199人	1,668	100.00	83.49	16.51	100.00	(-)
200~499人	935	100.00	72.79	27.21	100.00	(4.04)
500人及以上	452	100.00	57.97	42.03	100.00	(1.84)
製造業						
1~29人	27,647	100.00	87.13	12.87	100.00	(8.37)
30~99人	9,607	100.00	83.86	16.14	100.00	(7.03)
100~199人	1,653	100.00	83.70	16.30	100.00	(-)
200~499人	925	100.00	73.12	26.88	100.00	(4.13)
500人及以上	438	100.00	57.70	42.30	100.00	(1.89)
營建工程業						
1~199人*	40	100.00	77.69	22.31	100.00	(-)
200人及以上*	24	100.00	56.75	43.25	100.00	(-)

說明：1.*表示樣本數少於30家。

2.影響項目可複選

、吃住安排等受疫情影響情形（續）

6月

單位：家；%

加班費	其他非經常性 薪資(獎金等)	正常工時	加班工時	規定放假天數	住宿安排	用餐安排	其他
(42.05)	(11.35)	(5.62)	(52.42)	(7.72)	(20.60)	(28.28)	(0.66)
(43.15)	(11.99)	(4.93)	(55.81)	(6.54)	(13.77)	(21.13)	(1.09)
(42.14)	(13.14)	(4.18)	(48.83)	(4.66)	(26.29)	(35.66)	(-)
(37.90)	(3.32)	(12.16)	(51.81)	(18.81)	(42.06)	(42.21)	(-)
(39.10)	(7.47)	(18.56)	(39.28)	(28.48)	(35.13)	(50.41)	(-)
(30.66)	(1.52)	(3.69)	(36.63)	(10.99)	(51.44)	(52.04)	(-)
(43.15)	(11.99)	(4.93)	(55.81)	(6.54)	(13.77)	(21.13)	(1.09)
(42.22)	(13.17)	(4.18)	(48.83)	(4.67)	(26.34)	(35.53)	(-)
(38.19)	(3.39)	(12.43)	(52.97)	(19.23)	(41.32)	(41.48)	(-)
(38.85)	(7.07)	(18.99)	(37.89)	(29.14)	(35.37)	(51.00)	(-)
(31.44)	(0.72)	(3.78)	(37.55)	(11.27)	(51.06)	(51.67)	(-)
(16.81)	(-)	(-)	(16.38)	(-)	(50.43)	(83.19)	(-)
(27.52)	(28.75)	(-)	(55.05)	(-)	(43.73)	(43.73)	(-)

表1-5 事業面雇主過去一年給付移工加班費以外之非經常性薪資情形

110年6月								
單位：家；%								
項目別	家數	總計	沒有給付	有給付-按給付項目分(可複選)				
						非按月發放工作 (生產、績效、 業績)獎金	節慶獎金	其他非經常性薪資
總計	40,334	100.00	17.20	82.80	(100.00)	(36.64)	(78.28)	(32.16)
製造業	40,270	100.00	17.14	82.86	(100.00)	(36.66)	(78.36)	(32.17)
食品及飼品製造業	2,911	100.00	16.89	83.11	(100.00)	(33.37)	(75.86)	(31.39)
飲料製造業	109	100.00	27.90	72.10	(100.00)	(29.99)	(63.60)	(33.55)
紡織業	1,712	100.00	20.77	79.23	(100.00)	(32.36)	(74.00)	(28.48)
成衣及服飾品製造業	471	100.00	23.04	76.96	(100.00)	(34.08)	(67.94)	(22.35)
皮革、毛皮及其製品製造業	237	100.00	25.76	74.24	(100.00)	(27.28)	(71.86)	(21.85)
木竹製品製造業	556	100.00	27.04	72.96	(100.00)	(20.63)	(67.93)	(20.99)
紙漿、紙及紙製品製造業	811	100.00	15.81	84.19	(100.00)	(34.25)	(82.92)	(37.64)
印刷及資料儲存媒體複製業	714	100.00	20.32	79.68	(100.00)	(36.17)	(79.68)	(34.42)
石油及煤製品製造業*	13	100.00	25.00	75.00	(100.00)	(-)	(75.00)	(25.00)
化學材料及肥料製造業	293	100.00	26.14	73.86	(100.00)	(28.30)	(70.58)	(33.83)
其他化學製品製造業	467	100.00	12.05	87.95	(100.00)	(35.48)	(81.16)	(46.23)
藥品及醫用化學製品製造業	74	100.00	12.37	87.63	(100.00)	(42.34)	(82.62)	(63.49)
橡膠製品製造業	694	100.00	11.19	88.81	(100.00)	(38.20)	(84.17)	(38.46)
塑膠製品製造業	3,768	100.00	21.73	78.27	(100.00)	(32.03)	(74.50)	(28.19)
非金屬礦物製品製造業	1,250	100.00	16.92	83.08	(100.00)	(31.91)	(78.00)	(27.77)
基本金屬製造業	916	100.00	9.75	90.25	(100.00)	(45.70)	(86.06)	(34.43)
金屬製品製造業	13,070	100.00	16.51	83.49	(100.00)	(38.66)	(79.30)	(28.44)
電子零組件製造業	897	100.00	5.99	94.01	(100.00)	(47.47)	(86.46)	(60.35)
電腦、電子產品及光學製品製造業	263	100.00	13.34	86.66	(100.00)	(46.17)	(71.23)	(58.23)
電力設備及配備製造業	849	100.00	12.04	87.96	(100.00)	(33.80)	(82.86)	(37.16)
機械設備製造業	6,373	100.00	17.86	82.14	(100.00)	(37.95)	(78.21)	(33.66)
汽車及其零件製造業	1,276	100.00	16.94	83.06	(100.00)	(34.02)	(80.11)	(38.64)
其他運輸工具及其零件製造業	908	100.00	19.25	80.75	(100.00)	(42.49)	(76.93)	(33.21)
家具製造業	731	100.00	13.52	86.48	(100.00)	(44.37)	(80.83)	(40.49)
其他	907	100.00	12.53	87.47	(100.00)	(34.21)	(83.92)	(40.94)
營建工程業	64	100.00	53.78	46.22	(100.00)	(20.98)	(32.30)	(25.15)

說明：1.過去一年係指109年7月至110年6月；給付非經常性薪資項目可複選。

2.節慶獎金係指端午、中秋、年終、開工、尾牙紅包等。

3.其他非經常性薪資係指生日禮金、誤餐費、調薪差額、非按月發放之全勤獎金等。

4.*表示樣本數少於30家。

表1-5 事業面雇主過去一年給付移工加班費以外之非經常性薪資情形 (續)

		110年6月				單位：家；%		
項 目 別	家數	總計	沒有給付	有給付-按給付項目分(可複選)				
				非按月發放工作 (生產、績效、 業績)獎金	節慶獎金	其他非經 常性薪資		
總 計	40,334	100.00	17.20	82.80	(100.00)	(36.64)	(78.28)	(32.16)
員 工 規 模								
1~29人	27,653	100.00	19.97	80.03	(100.00)	(33.65)	(75.44)	(25.96)
30~99人	9,626	100.00	11.62	88.38	(100.00)	(43.25)	(84.78)	(41.43)
100~199人	1,668	100.00	10.26	89.74	(100.00)	(36.90)	(83.93)	(54.32)
200~499人	935	100.00	7.97	92.03	(100.00)	(50.26)	(85.19)	(64.10)
500人及以上	452	100.00	11.19	88.81	(100.00)	(49.31)	(78.81)	(65.80)
製 造 業								
1~29人	27,647	100.00	19.97	80.03	(100.00)	(33.66)	(75.45)	(25.96)
30~99人	9,607	100.00	11.54	88.46	(100.00)	(43.29)	(84.89)	(41.44)
100~199人	1,653	100.00	9.81	90.19	(100.00)	(36.97)	(84.42)	(54.63)
200~499人	925	100.00	7.75	92.25	(100.00)	(50.65)	(85.49)	(64.33)
500人及以上	438	100.00	9.42	90.58	(100.00)	(50.18)	(80.61)	(67.90)
營 建 工 程 業								
1~199人*	40	100.00	55.58	44.42	(100.00)	(22.21)	(29.62)	(29.52)
200人及以上*	24	100.00	50.79	49.21	(100.00)	(18.92)	(36.77)	(17.86)

說明：1.過去一年係指109年7月至110年6月；給付非經常性薪資項目可複選。

2.節慶獎金係指端午、中秋、年終、開工、尾牙紅包等。

3.其他非經常性薪資係指生日禮金、誤餐費、調薪差額、非按月發放之全勤獎金等。

4.*表示樣本數少於30家。

表1-6 事業面雇主過去一年給付移工

110年

項目別	家數	總計	沒有給付	有給付		
				計		未滿500元
總計	40,334	100.00	63.36	36.64	(100.00)	(3.24)
製造業	40,270	100.00	63.34	36.66	(100.00)	(3.24)
食品及飼品製造業	2,911	100.00	66.63	33.37	(100.00)	(2.30)
飲料製造業	109	100.00	70.01	29.99	(100.00)	(12.41)
紡織業	1,712	100.00	67.64	32.36	(100.00)	(8.14)
成衣及服飾品製造業	471	100.00	65.92	34.08	(100.00)	(6.10)
皮革、毛皮及其製品製造業	237	100.00	72.72	27.28	(100.00)	(-)
木竹製品製造業	556	100.00	79.37	20.63	(100.00)	(-)
紙漿、紙及紙製品製造業	811	100.00	65.75	34.25	(100.00)	(7.38)
印刷及資料儲存媒體複製業	714	100.00	63.83	36.17	(100.00)	(-)
石油及煤製品製造業*	13	100.00	100.00	-	(100.00)	(-)
化學材料及肥料製造業	293	100.00	71.70	28.30	(100.00)	(7.96)
其他化學製品製造業	467	100.00	64.52	35.48	(100.00)	(6.79)
藥品及醫用化學製品製造業	74	100.00	57.66	42.34	(100.00)	(-)
橡膠製品製造業	694	100.00	61.80	38.20	(100.00)	(-)
塑膠製品製造業	3,768	100.00	67.97	32.03	(100.00)	(2.40)
非金屬礦物製品製造業	1,250	100.00	68.09	31.91	(100.00)	(-)
基本金屬製造業	916	100.00	54.30	45.70	(100.00)	(0.60)
金屬製品製造業	13,070	100.00	61.34	38.66	(100.00)	(3.42)
電子零組件製造業	897	100.00	52.53	47.47	(100.00)	(1.62)
電腦、電子產品及光學製品製造業	263	100.00	53.83	46.17	(100.00)	(4.31)
電力設備及配備製造業	849	100.00	66.20	33.80	(100.00)	(4.14)
機械設備製造業	6,373	100.00	62.05	37.95	(100.00)	(2.72)
汽車及其零件製造業	1,276	100.00	65.98	34.02	(100.00)	(5.94)
其他運輸工具及其零件製造業	908	100.00	57.51	42.49	(100.00)	(4.64)
家具製造業	731	100.00	55.63	44.37	(100.00)	(2.55)
其他	907	100.00	65.79	34.21	(100.00)	(3.99)
營建工程業	64	100.00	79.02	20.98	(100.00)	(-)

說明：1.過去一年係指109年7月至110年6月。

2.*表示樣本數少於30家。

非按月發放工作(生產、績效、業績)獎金情形

6月

單位：家；%

-按平均每人金額分

500元~未滿1,000元	1,000元~ 未滿3,000元	3,000元~ 未滿5,000元	5,000元~ 未滿7,000元	7,000元~ 未滿10,000元	10,000元及以上
(12.17)	(29.35)	(18.28)	(9.87)	(13.34)	(13.75)
(12.18)	(29.33)	(18.29)	(9.87)	(13.35)	(13.74)
(6.93)	(29.58)	(19.74)	(8.70)	(12.14)	(20.60)
(-)	(15.91)	(51.31)	(-)	(7.95)	(12.41)
(14.19)	(39.16)	(9.94)	(9.94)	(10.58)	(8.05)
(16.14)	(28.86)	(11.44)	(22.10)	(7.67)	(7.69)
(17.44)	(12.74)	(35.33)	(25.77)	(8.72)	(-)
(-)	(42.43)	(16.27)	(8.01)	(16.27)	(17.01)
(21.69)	(15.32)	(13.36)	(5.98)	(27.63)	(8.64)
(6.97)	(18.01)	(16.93)	(17.04)	(13.92)	(27.13)
(-)	(-)	(-)	(-)	(-)	(-)
(8.39)	(36.19)	(13.49)	(2.07)	(1.61)	(30.30)
(10.75)	(17.33)	(16.33)	(2.62)	(24.74)	(21.45)
(15.69)	(22.07)	(23.27)	(-)	(20.08)	(18.88)
(11.14)	(27.79)	(26.40)	(11.39)	(18.29)	(4.99)
(16.67)	(31.05)	(18.82)	(7.00)	(16.19)	(7.87)
(7.36)	(32.29)	(18.81)	(6.12)	(15.03)	(20.38)
(5.83)	(21.89)	(20.62)	(16.51)	(15.85)	(18.71)
(13.06)	(31.35)	(18.96)	(8.71)	(11.75)	(12.75)
(12.88)	(15.90)	(20.10)	(16.06)	(12.90)	(20.53)
(7.36)	(22.58)	(31.83)	(3.68)	(10.07)	(20.17)
(2.92)	(37.56)	(13.66)	(10.69)	(16.50)	(14.53)
(12.77)	(28.41)	(19.21)	(10.12)	(14.01)	(12.76)
(13.23)	(29.70)	(13.25)	(16.66)	(8.68)	(12.55)
(5.02)	(26.51)	(12.63)	(17.69)	(15.58)	(17.93)
(21.59)	(36.23)	(11.43)	(10.18)	(11.37)	(6.65)
(11.23)	(23.12)	(19.98)	(6.37)	(13.61)	(21.70)
(-)	(44.29)	(10.89)	(11.59)	(-)	(33.23)

表1-6 事業面雇主過去一年給付移工

項目別	家數	總計	沒有給付	110年		
				有給付		
				計		未滿500元
總計	40,334	100.00	63.36	36.64	(100.00)	(3.24)
員工規模						
1~29人	27,653	100.00	66.35	33.65	(100.00)	(3.27)
30~99人	9,626	100.00	56.75	43.25	(100.00)	(2.70)
100~199人	1,668	100.00	63.10	36.90	(100.00)	(4.76)
200~499人	935	100.00	49.74	50.26	(100.00)	(5.07)
500人及以上	452	100.00	50.69	49.31	(100.00)	(3.70)
製造業						
1~29人	27,647	100.00	66.34	33.66	(100.00)	(3.27)
30~99人	9,607	100.00	56.71	43.29	(100.00)	(2.70)
100~199人	1,653	100.00	63.03	36.97	(100.00)	(4.79)
200~499人	925	100.00	49.35	50.65	(100.00)	(5.09)
500人及以上	438	100.00	49.82	50.18	(100.00)	(3.75)
營建工程業						
1~199人*	40	100.00	77.79	22.21	(100.00)	(-)
200人及以上*	24	100.00	81.08	18.92	(100.00)	(-)

說明：1.過去一年係指109年7月至110年6月。

2.*表示樣本數少於30家。

非按月發放工作(生產、績效、業績)獎金情形 (續)

6月

單位：家；%

-按平均每人金額分

500元~未滿1,000元	1,000元~ 未滿3,000元	3,000元~ 未滿5,000元	5,000元~ 未滿7,000元	7,000元~ 未滿10,000元	10,000元及以上
(12.17)	(29.35)	(18.28)	(9.87)	(13.34)	(13.75)
(12.19)	(31.03)	(19.43)	(9.30)	(11.77)	(13.01)
(11.96)	(25.97)	(16.21)	(10.47)	(18.10)	(14.59)
(10.92)	(28.67)	(16.59)	(13.46)	(7.62)	(17.99)
(16.46)	(29.47)	(13.11)	(9.26)	(12.49)	(14.14)
(9.56)	(24.12)	(24.50)	(14.20)	(7.40)	(16.53)
(12.19)	(31.03)	(19.43)	(9.30)	(11.77)	(13.01)
(11.97)	(25.96)	(16.19)	(10.48)	(18.12)	(14.57)
(11.00)	(28.63)	(16.71)	(13.56)	(7.68)	(17.63)
(16.51)	(29.26)	(13.15)	(9.28)	(12.53)	(14.18)
(9.70)	(23.75)	(24.84)	(13.69)	(7.51)	(16.76)
(-)	(33.33)	(16.45)	(-)	(-)	(50.22)
(-)	(65.73)	(-)	(34.27)	(-)	(-)

表1-7 事業面雇主過去一年

項目別	家數	總計	沒有給付	110年			
				有給付			
				計			未滿500元
總計	40,334	100.00	21.72	78.28	(100.00)	(0.72)	
製造業	40,270	100.00	21.64	78.36	(100.00)	(0.72)	
食品及飼品製造業	2,911	100.00	24.14	75.86	(100.00)	(1.59)	
飲料製造業	109	100.00	36.40	63.60	(100.00)	(-)	
紡織業	1,712	100.00	26.00	74.00	(100.00)	(1.98)	
成衣及服飾品製造業	471	100.00	32.06	67.94	(100.00)	(-)	
皮革、毛皮及其製品製造業	237	100.00	28.14	71.86	(100.00)	(3.31)	
木竹製品製造業	556	100.00	32.07	67.93	(100.00)	(-)	
紙漿、紙及紙製品製造業	811	100.00	17.08	82.92	(100.00)	(2.76)	
印刷及資料儲存媒體複製業	714	100.00	20.32	79.68	(100.00)	(-)	
石油及煤製品製造業*	13	100.00	25.00	75.00	(100.00)	(-)	
化學材料及肥料製造業	293	100.00	29.42	70.58	(100.00)	(-)	
其他化學製品製造業	467	100.00	18.84	81.16	(100.00)	(-)	
藥品及醫用化學製品製造業	74	100.00	17.38	82.62	(100.00)	(-)	
橡膠製品製造業	694	100.00	15.83	84.17	(100.00)	(-)	
塑膠製品製造業	3,768	100.00	25.50	74.50	(100.00)	(0.41)	
非金屬礦物製品製造業	1,250	100.00	22.00	78.00	(100.00)	(0.96)	
基本金屬製造業	916	100.00	13.94	86.06	(100.00)	(1.48)	
金屬製品製造業	13,070	100.00	20.70	79.30	(100.00)	(0.65)	
電子零組件製造業	897	100.00	13.54	86.46	(100.00)	(-)	
電腦、電子產品及光學製品製造業	263	100.00	28.77	71.23	(100.00)	(-)	
電力設備及配備製造業	849	100.00	17.14	82.86	(100.00)	(-)	
機械設備製造業	6,373	100.00	21.79	78.21	(100.00)	(0.74)	
汽車及其零件製造業	1,276	100.00	19.89	80.11	(100.00)	(-)	
其他運輸工具及其零件製造業	908	100.00	23.07	76.93	(100.00)	(0.92)	
家具製造業	731	100.00	19.17	80.83	(100.00)	(-)	
其他	907	100.00	16.08	83.92	(100.00)	(-)	
營建工程業	64	100.00	67.70	32.30	(100.00)	(-)	

說明：1.過去一年係指109年7月至110年6月。

2.節慶獎金係指端午、中秋、年終、開工、尾牙紅包等。

3.*表示樣本數少於30家。

給付移工節慶獎金情形

6月

單位：家；%

-按平均每人金額分

500元~未滿1,000元	1,000元~ 未滿3,000元	3,000元~ 未滿5,000元	5,000元~ 未滿7,000元	7,000元~ 未滿10,000元	10,000元及以上
(6.93)	(21.86)	(16.79)	(11.62)	(17.58)	(24.50)
(6.92)	(21.84)	(16.79)	(11.63)	(17.59)	(24.50)
(4.38)	(19.81)	(16.87)	(11.32)	(19.80)	(26.24)
(9.60)	(17.56)	(23.15)	(3.85)	(23.74)	(22.09)
(12.37)	(30.44)	(14.65)	(13.20)	(13.58)	(13.78)
(11.70)	(39.05)	(19.32)	(10.78)	(7.38)	(11.78)
(12.51)	(22.00)	(25.42)	(20.80)	(11.74)	(4.22)
(4.90)	(15.05)	(22.27)	(12.62)	(30.06)	(15.09)
(14.38)	(14.05)	(18.58)	(7.85)	(13.66)	(28.72)
(6.21)	(20.45)	(12.37)	(15.70)	(17.39)	(27.88)
(-)	(16.67)	(-)	(-)	(-)	(83.33)
(7.20)	(31.11)	(18.05)	(8.21)	(13.05)	(22.37)
(7.14)	(9.40)	(12.46)	(10.20)	(26.72)	(34.09)
(2.54)	(24.49)	(22.17)	(14.52)	(15.02)	(21.26)
(6.93)	(18.08)	(15.35)	(10.23)	(18.53)	(30.87)
(5.46)	(21.44)	(20.87)	(13.10)	(19.31)	(19.40)
(2.70)	(19.61)	(18.37)	(10.90)	(14.35)	(33.11)
(1.60)	(17.95)	(17.54)	(11.75)	(17.88)	(31.80)
(7.88)	(23.88)	(15.54)	(11.78)	(18.04)	(22.23)
(5.32)	(23.78)	(18.23)	(12.70)	(17.57)	(22.41)
(5.23)	(14.29)	(26.19)	(2.39)	(23.56)	(28.34)
(1.74)	(18.40)	(16.59)	(7.67)	(21.30)	(34.31)
(7.11)	(18.95)	(17.24)	(10.32)	(16.11)	(29.53)
(6.40)	(21.86)	(20.50)	(14.15)	(10.60)	(26.48)
(7.66)	(26.28)	(9.56)	(13.77)	(17.80)	(24.01)
(8.39)	(22.11)	(14.25)	(15.01)	(23.72)	(16.53)
(4.40)	(22.68)	(14.66)	(10.30)	(17.30)	(30.64)
(21.69)	(42.93)	(14.17)	(-)	(-)	(21.21)

表1-7 事業面雇主過去一年

項目別	家數	總計	沒有給付	110年		
				有給付		
				計		未滿500元
總計	40,334	100.00	21.72	78.28	(100.00)	(0.72)
員工規模						
1~29人	27,653	100.00	24.56	75.44	(100.00)	(0.72)
30~99人	9,626	100.00	15.22	84.78	(100.00)	(0.79)
100~199人	1,668	100.00	16.07	83.93	(100.00)	(0.40)
200~499人	935	100.00	14.81	85.19	(100.00)	(0.80)
500人及以上	452	100.00	21.19	78.81	(100.00)	(0.48)
製造業						
1~29人	27,647	100.00	24.55	75.45	(100.00)	(0.72)
30~99人	9,607	100.00	15.11	84.89	(100.00)	(0.79)
100~199人	1,653	100.00	15.58	84.42	(100.00)	(0.40)
200~499人	925	100.00	14.51	85.49	(100.00)	(0.81)
500人及以上	438	100.00	19.39	80.61	(100.00)	(0.49)
營建工程業						
1~199人*	40	100.00	70.38	29.62	(100.00)	(-)
200人及以上*	24	100.00	63.23	36.77	(100.00)	(-)

說明：1.過去一年係指109年7月至110年6月。

2.節慶獎金係指端午、中秋、年終、開工、尾牙紅包等。

3.*表示樣本數少於30家。

給付移工節慶獎金情形（續）

6月

單位：家；%

-按平均每人金額分

500元~未滿1,000元	1,000元~ 未滿3,000元	3,000元~ 未滿5,000元	5,000元~ 未滿7,000元	7,000元~ 未滿10,000元	10,000元及以上
(6.93)	(21.86)	(16.79)	(11.62)	(17.58)	(24.50)
(7.26)	(22.40)	(17.49)	(12.26)	(17.14)	(22.74)
(5.80)	(20.33)	(14.61)	(10.58)	(19.11)	(28.78)
(7.45)	(21.11)	(17.42)	(11.27)	(16.10)	(26.24)
(6.42)	(22.61)	(20.17)	(9.34)	(17.10)	(23.56)
(12.18)	(26.32)	(16.04)	(5.03)	(14.86)	(25.08)
(7.26)	(22.40)	(17.49)	(12.26)	(17.14)	(22.74)
(5.81)	(20.32)	(14.62)	(10.59)	(19.13)	(28.75)
(7.36)	(21.08)	(17.37)	(11.31)	(16.15)	(26.32)
(6.28)	(22.41)	(20.13)	(9.41)	(17.23)	(23.73)
(11.85)	(26.11)	(16.18)	(5.08)	(14.99)	(25.31)
(12.66)	(37.66)	(12.66)	(-)	(-)	(37.01)
(33.81)	(50.00)	(16.19)	(-)	(-)	(-)

表1-8 事業面雇主過去一年給付

項目別	家數	總計	沒有給付	110年		
				有給付		
				計		未滿500元
總計	40,334	100.00	67.84	32.16	(100.00)	(8.51)
製造業	40,270	100.00	67.83	32.17	(100.00)	(8.50)
食品及飼品製造業	2,911	100.00	68.61	31.39	(100.00)	(11.29)
飲料製造業	109	100.00	66.45	33.55	(100.00)	(-)
紡織業	1,712	100.00	71.52	28.48	(100.00)	(11.21)
成衣及服飾品製造業	471	100.00	77.65	22.35	(100.00)	(8.08)
皮革、毛皮及其製品製造業	237	100.00	78.15	21.85	(100.00)	(2.51)
木竹製品製造業	556	100.00	79.01	20.99	(100.00)	(8.00)
紙漿、紙及紙製品製造業	811	100.00	62.36	37.64	(100.00)	(12.80)
印刷及資料儲存媒體複製業	714	100.00	65.58	34.42	(100.00)	(7.32)
石油及煤製品製造業*	13	100.00	75.00	25.00	(100.00)	(-)
化學材料及肥料製造業	293	100.00	66.17	33.83	(100.00)	(27.36)
其他化學製品製造業	467	100.00	53.77	46.23	(100.00)	(4.32)
藥品及醫用化學製品製造業	74	100.00	36.51	63.49	(100.00)	(15.96)
橡膠製品製造業	694	100.00	61.54	38.46	(100.00)	(7.46)
塑膠製品製造業	3,768	100.00	71.81	28.19	(100.00)	(7.89)
非金屬礦物製品製造業	1,250	100.00	72.23	27.77	(100.00)	(7.58)
基本金屬製造業	916	100.00	65.57	34.43	(100.00)	(8.80)
金屬製品製造業	13,070	100.00	71.56	28.44	(100.00)	(8.03)
電子零組件製造業	897	100.00	39.65	60.35	(100.00)	(8.77)
電腦、電子產品及光學製品製造業	263	100.00	41.77	58.23	(100.00)	(8.67)
電力設備及配備製造業	849	100.00	62.84	37.16	(100.00)	(5.32)
機械設備製造業	6,373	100.00	66.34	33.66	(100.00)	(7.39)
汽車及其零件製造業	1,276	100.00	61.36	38.64	(100.00)	(9.25)
其他運輸工具及其零件製造業	908	100.00	66.79	33.21	(100.00)	(5.83)
家具製造業	731	100.00	59.51	40.49	(100.00)	(10.43)
其他	907	100.00	59.06	40.94	(100.00)	(9.75)
營建工程業	64	100.00	74.85	25.15	(100.00)	(18.16)

說明：1.過去一年係指109年7月至110年6月。

2.其他非經常性薪資係指生日禮金、誤餐費、調薪差額、非按月發放之全勤獎金等。

3.*表示樣本數少於30家。

移工其他非經常性薪資情形

6月

單位：家；%

-按平均每人金額分

500元~未滿1,000元	1,000元~ 未滿3,000元	3,000元~ 未滿5,000元	5,000元~ 未滿7,000元	7,000元~ 未滿10,000元	10,000元及以上
(35.62)	(35.88)	(9.66)	(4.34)	(4.25)	(1.74)
(35.59)	(35.91)	(9.67)	(4.33)	(4.24)	(1.75)
(35.92)	(38.40)	(5.15)	(7.23)	(1.04)	(0.97)
(25.32)	(52.48)	(-)	(11.10)	(11.10)	(-)
(39.91)	(38.54)	(9.18)	(-)	(1.15)	(-)
(38.91)	(43.71)	(9.30)	(-)	(-)	(-)
(29.67)	(55.00)	(12.82)	(-)	(-)	(-)
(33.58)	(42.43)	(-)	(-)	(8.00)	(8.00)
(37.50)	(24.20)	(12.80)	(8.50)	(4.21)	(-)
(21.55)	(42.36)	(14.38)	(3.40)	(7.32)	(3.66)
(-)	(100.00)	(-)	(-)	(-)	(-)
(23.18)	(24.76)	(17.14)	(2.91)	(4.64)	(-)
(44.20)	(17.91)	(20.87)	(6.35)	(6.35)	(-)
(12.95)	(51.91)	(10.46)	(2.93)	(3.31)	(2.48)
(34.86)	(33.40)	(18.52)	(2.14)	(-)	(3.61)
(34.15)	(36.37)	(12.76)	(2.72)	(5.21)	(0.91)
(22.49)	(44.03)	(11.82)	(4.86)	(4.35)	(4.86)
(51.32)	(17.85)	(11.44)	(2.58)	(8.02)	(-)
(36.22)	(36.71)	(7.47)	(4.11)	(5.12)	(2.34)
(30.91)	(33.87)	(10.75)	(7.56)	(8.15)	(-)
(45.80)	(28.06)	(8.23)	(9.25)	(-)	(-)
(40.26)	(38.12)	(9.84)	(5.24)	(-)	(1.22)
(36.44)	(37.02)	(9.23)	(4.35)	(3.43)	(2.14)
(48.99)	(21.39)	(12.33)	(4.02)	(2.01)	(2.01)
(31.70)	(39.91)	(10.16)	(3.80)	(6.45)	(2.14)
(27.85)	(39.89)	(13.19)	(3.82)	(4.82)	(-)
(22.57)	(45.04)	(9.03)	(5.04)	(6.23)	(2.35)
(54.35)	(9.08)	(-)	(9.08)	(9.32)	(-)

表1-8 事業面雇主過去一年給付

項目別	家數	總計	沒有給付	110年		
				有給付		
				計		未滿500元
總計	40,334	100.00	67.84	32.16	(100.00)	(8.51)
員工規模						
1~29人	27,653	100.00	74.04	25.96	(100.00)	(8.91)
30~99人	9,626	100.00	58.57	41.43	(100.00)	(8.72)
100~199人	1,668	100.00	45.68	54.32	(100.00)	(6.99)
200~499人	935	100.00	35.90	64.10	(100.00)	(6.70)
500人及以上	452	100.00	34.20	65.80	(100.00)	(4.16)
製造業						
1~29人	27,647	100.00	74.04	25.96	(100.00)	(8.91)
30~99人	9,607	100.00	58.56	41.44	(100.00)	(8.66)
100~199人	1,653	100.00	45.37	54.63	(100.00)	(7.01)
200~499人	925	100.00	35.67	64.33	(100.00)	(6.75)
500人及以上	438	100.00	32.10	67.90	(100.00)	(4.16)
營建工程業						
1~199人*	40	100.00	70.48	29.52	(100.00)	(24.76)
200人及以上*	24	100.00	82.14	17.86	(100.00)	(-)

說明：1.過去一年係指109年7月至110年6月。

2.其他非經常性薪資係指生日禮金、誤餐費、調薪差額、非按月發放之全勤獎金等。

3.*表示樣本數少於30家。

移工其他非經常性薪資情形 (續)

6月

單位：家；%

-按平均每人金額分

500元~未滿1,000元	1,000元~ 未滿3,000元	3,000元~ 未滿5,000元	5,000元~ 未滿7,000元	7,000元~ 未滿10,000元	10,000元及以上
(35.62)	(35.88)	(9.66)	(4.34)	(4.25)	(1.74)
(31.00)	(37.68)	(10.07)	(4.90)	(4.98)	(2.45)
(41.55)	(34.37)	(8.68)	(2.96)	(2.58)	(1.13)
(45.03)	(25.63)	(9.53)	(5.05)	(7.63)	(0.13)
(39.64)	(33.69)	(12.95)	(2.79)	(3.59)	(0.65)
(30.60)	(48.20)	(6.84)	(10.20)	(-)	(-)
(31.01)	(37.69)	(10.07)	(4.90)	(4.96)	(2.45)
(41.59)	(34.40)	(8.69)	(2.93)	(2.59)	(1.13)
(44.85)	(25.72)	(9.57)	(5.07)	(7.66)	(0.13)
(39.20)	(33.93)	(13.04)	(2.81)	(3.61)	(0.65)
(30.60)	(48.20)	(6.84)	(10.20)	(-)	(-)
(37.79)	(12.38)	(-)	(12.38)	(12.70)	(-)
(100.00)	(-)	(-)	(-)	(-)	(-)

表1-9 事業面雇主給付

110年

項 目 別	家數	總計	以現金當面 交予移工	匯入移工之銀行(郵政)帳戶			
				計	存款簿交由本人收存		
					小計	是	否
總 計	40,334	100.00	48.14	43.63	(100.00)	(94.06)	(5.94)
製 造 業	40,270	100.00	48.20	43.59	(100.00)	(94.06)	(5.94)
食品及飼品製造業	2,911	100.00	44.54	49.22	(100.00)	(96.36)	(3.64)
飲料製造業	109	100.00	51.84	48.16	(100.00)	(95.05)	(4.95)
紡織業	1,712	100.00	51.18	39.56	(100.00)	(90.49)	(9.51)
成衣及服飾品製造業	471	100.00	54.10	36.86	(100.00)	(94.36)	(5.64)
皮革、毛皮及其製品 製造業	237	100.00	46.43	41.68	(100.00)	(91.72)	(8.28)
木竹製品製造業	556	100.00	58.64	36.32	(100.00)	(99.50)	(0.50)
紙漿、紙及紙製品 製造業	811	100.00	50.59	36.47	(100.00)	(91.04)	(8.96)
印刷及資料儲存媒體 複製業	714	100.00	40.95	51.57	(100.00)	(90.06)	(9.94)
石油及煤製品製造業*	13	100.00	62.50	37.50	(100.00)	(100.00)	(-)
化學材料及肥料製造業	293	100.00	42.45	56.10	(100.00)	(100.00)	(-)
其他化學製品製造業	467	100.00	36.95	56.33	(100.00)	(100.00)	(-)
藥品及醫用化學製品 製造業	74	100.00	15.33	75.92	(100.00)	(95.15)	(4.85)
橡膠製品製造業	694	100.00	42.43	51.64	(100.00)	(84.24)	(15.76)
塑膠製品製造業	3,768	100.00	51.20	40.52	(100.00)	(95.51)	(4.49)
非金屬礦物製品製造業	1,250	100.00	53.41	32.06	(100.00)	(93.88)	(6.12)
基本金屬製造業	916	100.00	49.88	44.15	(100.00)	(92.88)	(7.12)
金屬製品製造業	13,070	100.00	53.16	38.16	(100.00)	(94.80)	(5.20)
電子零組件製造業	897	100.00	6.51	88.96	(100.00)	(94.46)	(5.54)
電腦、電子產品及光學 製品製造業	263	100.00	13.54	83.80	(100.00)	(92.64)	(7.36)
電力設備及配備製造業	849	100.00	35.45	57.00	(100.00)	(92.37)	(7.63)
機械設備製造業	6,373	100.00	49.00	43.18	(100.00)	(93.87)	(6.13)
汽車及其零件製造業	1,276	100.00	35.50	55.70	(100.00)	(92.05)	(7.95)
其他運輸工具及其零件 製造業	908	100.00	44.37	44.93	(100.00)	(94.07)	(5.93)
家具製造業	731	100.00	61.96	30.02	(100.00)	(89.69)	(10.31)
其他	907	100.00	38.55	54.35	(100.00)	(93.54)	(6.46)
營 建 工 程 業	64	100.00	9.34	72.05	(100.00)	(93.49)	(6.51)

說明：*表示樣本數少於30家。

移工薪資方式

6月

單位：家；%

計	部分現金-部分匯款			交給仲介業者處理	其他
	存款簿交由本人收存				
	小計	是	否		
7.25	(100.00)	(83.41)	(16.59)	0.97	-
7.24	(100.00)	(83.50)	(16.50)	0.97	-
4.96	(100.00)	(93.39)	(6.61)	1.29	-
-	(-)	(-)	(-)	-	-
8.68	(100.00)	(63.10)	(36.90)	0.58	-
9.03	(100.00)	(100.00)	(-)	-	-
11.89	(100.00)	(74.52)	(25.48)	-	-
3.36	(100.00)	(100.00)	(-)	1.68	-
10.42	(100.00)	(78.03)	(21.97)	2.53	-
7.47	(100.00)	(100.00)	(-)	-	-
-	(-)	(-)	(-)	-	-
1.44	(100.00)	(100.00)	(-)	-	-
6.72	(100.00)	(100.00)	(-)	-	-
8.75	(100.00)	(81.97)	(18.03)	-	-
5.93	(100.00)	(75.02)	(24.98)	-	-
7.26	(100.00)	(93.96)	(6.04)	1.02	-
13.05	(100.00)	(88.56)	(11.44)	1.49	-
5.97	(100.00)	(78.68)	(21.32)	-	-
7.36	(100.00)	(82.00)	(18.00)	1.32	-
4.54	(100.00)	(74.71)	(25.29)	-	-
2.66	(100.00)	(100.00)	(-)	-	-
7.55	(100.00)	(86.92)	(13.08)	-	-
6.81	(100.00)	(81.98)	(18.02)	1.01	-
8.80	(100.00)	(67.91)	(32.09)	-	-
10.00	(100.00)	(92.88)	(7.12)	0.71	-
6.07	(100.00)	(74.49)	(25.51)	1.95	-
7.10	(100.00)	(86.46)	(13.54)	-	-
18.61	(100.00)	(62.67)	(37.33)	-	-

表1-9 事業面雇主給付

110年

項目別	家數	總計	以現金當面 交予移工	匯入移工之銀行(郵政)帳戶			
				計	存款簿交由本人收存		
					小計	是	否
總計	40,334	100.00	48.14	43.63	(100.00)	(94.06)	(5.94)
員工規模							
1~29人	27,653	100.00	59.14	33.18	(100.00)	(94.21)	(5.79)
30~99人	9,626	100.00	29.56	59.95	(100.00)	(92.85)	(7.15)
100~199人	1,668	100.00	10.48	81.62	(100.00)	(94.66)	(5.34)
200~499人	935	100.00	3.25	93.54	(100.00)	(97.62)	(2.38)
500人及以上	452	100.00	3.04	91.80	(100.00)	(97.94)	(2.06)
製造業							
1~29人	27,647	100.00	59.15	33.17	(100.00)	(94.23)	(5.77)
30~99人	9,607	100.00	29.58	59.95	(100.00)	(92.84)	(7.16)
100~199人	1,653	100.00	10.58	81.45	(100.00)	(94.71)	(5.29)
200~499人	925	100.00	3.28	93.78	(100.00)	(97.60)	(2.40)
500人及以上	438	100.00	2.78	92.96	(100.00)	(97.90)	(2.10)
營建工程業							
1~199人*	40	100.00	11.06	77.98	(100.00)	(90.38)	(9.62)
200人及以上*	24	100.00	6.48	62.17	(100.00)	(100.00)	(-)

說明：*表示樣本數少於30家。

移工薪資方式（續）

6月

單位：家；%

計	部分現金-部分匯款			交給仲介業者處理	其他
	存款簿交由本人收存				
	小計	是	否		
7.25	(100.00)	(83.41)	(16.59)	0.97	-
6.45	(100.00)	(84.25)	(15.75)	1.23	-
10.10	(100.00)	(83.76)	(16.24)	0.39	-
6.99	(100.00)	(72.91)	(27.09)	0.91	-
3.21	(100.00)	(67.62)	(32.38)	-	-
5.17	(100.00)	(77.43)	(22.57)	-	-
6.45	(100.00)	(84.25)	(15.75)	1.23	-
10.07	(100.00)	(83.84)	(16.16)	0.39	-
7.05	(100.00)	(72.91)	(27.09)	0.92	-
2.93	(100.00)	(69.47)	(30.53)	-	-
4.27	(100.00)	(80.12)	(19.88)	-	-
10.96	(100.00)	(66.67)	(33.33)	-	-
31.35	(100.00)	(60.34)	(39.66)	-	-

**表1-10 事業面雇主給付移工薪資時檢附印有中文
及其母國文字之薪資明細表情形**

110年6月

單位：家；%

項 目 別	家數	總計	有檢附印有中文 及其母國文字 之薪資明細表	僅檢附印有中文 薪資之明細表	沒有檢附 任何明細表
總 計	40,334	100.00	89.01	10.46	0.53
製 造 業	40,270	100.00	89.00	10.47	0.53
食品及飼品製造業	2,911	100.00	85.72	13.30	0.98
飲料製造業	109	100.00	87.42	12.58	-
紡織業	1,712	100.00	87.38	12.62	-
成衣及服飾品製造業	471	100.00	91.42	6.50	2.08
皮革、毛皮及其製品 製造業	237	100.00	76.51	20.46	3.03
木竹製品製造業	556	100.00	93.29	6.71	-
紙漿、紙及紙製品 製造業	811	100.00	84.75	14.23	1.02
印刷及資料儲存媒體 複製業	714	100.00	87.37	12.63	-
石油及煤製品製造業*	13	100.00	100.00	-	-
化學材料及肥料製造業	293	100.00	88.65	11.35	-
其他化學製品製造業	467	100.00	89.54	10.46	-
藥品及醫用化學製品 製造業	74	100.00	90.97	9.03	-
橡膠製品製造業	694	100.00	97.03	2.97	-
塑膠製品製造業	3,768	100.00	89.82	9.92	0.26
非金屬礦物製品製造業	1,250	100.00	82.25	17.01	0.75
基本金屬製造業	916	100.00	94.69	5.31	-
金屬製品製造業	13,070	100.00	89.87	9.54	0.59
電子零組件製造業	897	100.00	92.35	7.65	-
電腦、電子產品及光學 製品製造業	263	100.00	84.81	15.19	-
電力設備及配備製造業	849	100.00	83.68	15.33	0.99
機械設備製造業	6,373	100.00	89.72	9.85	0.43
汽車及其零件製造業	1,276	100.00	90.29	8.16	1.55
其他運輸工具及其零件 製造業	908	100.00	88.38	11.62	-
家具製造業	731	100.00	83.77	15.10	1.13
其他	907	100.00	89.06	10.94	-
營 建 工 程 業	64	100.00	97.66	2.34	-

說明：*表示樣本數少於30家。

表1-10 事業面雇主給付移工薪資時檢附印有中文
及其母國文字之薪資明細表情形 (續)

110年6月

單位：家；%

項目別	家數	總計	有檢附印有中文 及其母國文字 之薪資明細表	僅檢附印有中文 薪資之明細表	沒有檢附 任何明細表
總計	40,334	100.00	89.01	10.46	0.53
員工規模					
1~29人	27,653	100.00	87.71	11.55	0.74
30~99人	9,626	100.00	92.45	7.47	0.09
100~199人	1,668	100.00	89.60	10.40	-
200~499人	935	100.00	90.04	9.96	-
500人及以上	452	100.00	91.61	8.39	-
製造業					
1~29人	27,647	100.00	87.70	11.55	0.74
30~99人	9,607	100.00	92.43	7.48	0.09
100~199人	1,653	100.00	89.60	10.40	-
200~499人	925	100.00	89.93	10.07	-
500人及以上	438	100.00	91.34	8.66	-
營建工程業					
1~199人*	40	100.00	96.25	3.75	-
200人及以上*	24	100.00	100.00	-	-

說明：*表示樣本數少於30家。

表1-11 事業面雇主對移工

110年

項目別	家數	總計	吃住 均無提供	有提供或補貼吃及住				
				計	是否從薪資中扣除費用			每人扣除 金額(元)
					小計	否	是	
總計	40,334	100.00	1.17	82.62	(100.00)	(47.13)	(52.87)	2,179
製造業	40,270	100.00	1.17	82.60	(100.00)	(47.17)	(52.83)	2,178
食品及飼品製造業	2,911	100.00	1.29	80.69	(100.00)	(44.27)	(55.73)	2,156
飲料製造業	109	100.00	3.72	77.58	(100.00)	(50.36)	(49.64)	2,181
紡織業	1,712	100.00	-	85.73	(100.00)	(29.25)	(70.75)	2,191
成衣及服飾品製造業	471	100.00	2.08	85.55	(100.00)	(29.56)	(70.44)	2,408
皮革、毛皮及其製品 製造業	237	100.00	-	82.47	(100.00)	(30.20)	(69.80)	2,035
木竹製品製造業	556	100.00	-	83.12	(100.00)	(37.19)	(62.81)	2,038
紙漿、紙及紙製品 製造業	811	100.00	-	84.45	(100.00)	(59.56)	(40.44)	2,161
印刷及資料儲存媒體 複製業	714	100.00	2.43	76.79	(100.00)	(55.85)	(44.15)	2,271
石油及煤製品製造業*	13	100.00	-	75.00	(100.00)	(83.33)	(16.67)	1,500
化學材料及肥料製造業	293	100.00	-	90.50	(100.00)	(62.58)	(37.42)	2,093
其他化學製品製造業	467	100.00	3.96	83.67	(100.00)	(61.45)	(38.55)	2,174
藥品及醫用化學製品 製造業	74	100.00	-	92.87	(100.00)	(22.03)	(77.97)	2,052
橡膠製品製造業	694	100.00	-	85.42	(100.00)	(48.30)	(51.70)	2,302
塑膠製品製造業	3,768	100.00	2.27	79.28	(100.00)	(34.42)	(65.58)	2,114
非金屬礦物製品製造業	1,250	100.00	0.75	86.63	(100.00)	(49.15)	(50.85)	2,197
基本金屬製造業	916	100.00	2.55	83.40	(100.00)	(29.72)	(70.28)	2,296
金屬製品製造業	13,070	100.00	1.03	83.38	(100.00)	(51.35)	(48.65)	2,190
電子零組件製造業	897	100.00	-	73.60	(100.00)	(17.62)	(82.38)	2,485
電腦、電子產品及光學 製品製造業	263	100.00	1.99	73.04	(100.00)	(39.74)	(60.26)	2,441
電力設備及配備製造業	849	100.00	0.99	77.63	(100.00)	(47.18)	(52.82)	1,875
機械設備製造業	6,373	100.00	1.01	83.75	(100.00)	(56.91)	(43.09)	2,183
汽車及其零件製造業	1,276	100.00	0.78	85.55	(100.00)	(49.79)	(50.21)	2,130
其他運輸工具及其零件 製造業	908	100.00	0.71	80.95	(100.00)	(57.31)	(42.69)	2,120
家具製造業	731	100.00	2.68	86.20	(100.00)	(27.28)	(72.72)	2,037
其他	907	100.00	1.77	77.72	(100.00)	(47.89)	(52.11)	2,072
營建工程業	64	100.00	-	95.29	(100.00)	(26.99)	(73.01)	2,467

說明：1. *表示樣本數少於30家。

2. 本表含委託仲介公司代為辦理。

提供或補貼吃、住情形

6月

單位：家；%

只提供或補貼住					只提供或補貼吃				
計	是否從薪資中扣除費用				計	是否從薪資中扣除費用			
	小計	否	是	每人扣除金額(元)		小計	否	是	每人扣除金額(元)
10.24	(100.00)	(55.65)	(44.35)	1,883	5.97	(100.00)	(93.31)	(6.69)	1,650
10.25	(100.00)	(55.62)	(44.38)	1,883	5.98	(100.00)	(93.31)	(6.69)	1,650
12.24	(100.00)	(51.03)	(48.97)	1,559	5.79	(100.00)	(100.00)	(-)	-
11.25	(100.00)	(54.32)	(45.68)	1,518	7.45	(100.00)	(50.00)	(50.00)	1,056
12.57	(100.00)	(63.54)	(36.46)	1,625	1.71	(100.00)	(100.00)	(-)	-
10.30	(100.00)	(34.22)	(65.78)	1,567	2.08	(100.00)	(100.00)	(-)	-
5.41	(100.00)	(100.00)	(-)	-	12.12	(100.00)	(100.00)	(-)	-
8.49	(100.00)	(41.01)	(58.99)	1,650	8.39	(100.00)	(100.00)	(-)	-
12.00	(100.00)	(73.34)	(26.66)	3,123	3.55	(100.00)	(64.41)	(35.59)	2,500
10.97	(100.00)	(44.32)	(55.68)	2,030	9.81	(100.00)	(100.00)	(-)	-
25.00	(100.00)	(50.00)	(50.00)	2,000	-	(-)	(-)	(-)	-
7.13	(100.00)	(66.67)	(33.33)	3,000	2.38	(100.00)	(100.00)	(-)	-
8.56	(100.00)	(72.71)	(27.29)	2,262	3.81	(100.00)	(100.00)	(-)	-
7.13	(100.00)	(-)	(100.00)	1,559	-	(-)	(-)	(-)	-
11.81	(100.00)	(75.70)	(24.30)	1,774	2.78	(100.00)	(100.00)	(-)	-
11.52	(100.00)	(44.94)	(55.06)	2,130	6.93	(100.00)	(88.92)	(11.08)	1,947
8.15	(100.00)	(87.73)	(12.27)	2,000	4.48	(100.00)	(100.00)	(-)	-
13.17	(100.00)	(57.52)	(42.48)	1,623	0.89	(100.00)	(100.00)	(-)	-
8.73	(100.00)	(58.69)	(41.31)	1,962	6.86	(100.00)	(92.47)	(7.53)	1,637
21.54	(100.00)	(42.38)	(57.62)	1,956	4.86	(100.00)	(100.00)	(-)	-
19.88	(100.00)	(64.61)	(35.39)	1,676	5.10	(100.00)	(100.00)	(-)	-
13.50	(100.00)	(46.39)	(53.61)	2,085	7.87	(100.00)	(100.00)	(-)	-
7.82	(100.00)	(62.10)	(37.90)	1,813	7.42	(100.00)	(94.17)	(5.83)	1,147
9.78	(100.00)	(50.00)	(50.00)	1,708	3.89	(100.00)	(80.00)	(20.00)	1,500
13.09	(100.00)	(33.12)	(66.88)	1,714	5.24	(100.00)	(72.87)	(27.13)	1,750
7.74	(100.00)	(16.37)	(83.63)	1,698	3.39	(100.00)	(100.00)	(-)	-
16.81	(100.00)	(63.31)	(36.69)	1,770	3.70	(100.00)	(100.00)	(-)	-
4.71	(100.00)	(100.00)	(-)	-	-	(-)	(-)	(-)	-

表1-11 事業面雇主對移工

110年

項目別	家數	總計	吃住 均無提供	有提供或補貼吃及住				
				計	是否從薪資中扣除費用			每人扣除 金額(元)
					小計	否	是	
總計	40,334	100.00	1.17	82.62	(100.00)	(47.13)	(52.87)	2,179
員工規模								
1~29人	27,653	100.00	1.23	81.91	(100.00)	(56.29)	(43.71)	2,167
30~99人	9,626	100.00	1.16	83.97	(100.00)	(29.71)	(70.29)	2,185
100~199人	1,668	100.00	0.55	84.01	(100.00)	(24.17)	(75.83)	2,164
200~499人	935	100.00	0.89	86.09	(100.00)	(20.62)	(79.38)	2,242
500人及以上	452	100.00	-	85.42	(100.00)	(13.30)	(86.70)	2,353
製造業								
1~29人	27,647	100.00	1.23	81.90	(100.00)	(56.28)	(43.72)	2,167
30~99人	9,607	100.00	1.17	83.96	(100.00)	(29.70)	(70.30)	2,184
100~199人	1,653	100.00	0.55	83.86	(100.00)	(24.21)	(75.79)	2,161
200~499人	925	100.00	0.90	85.94	(100.00)	(20.88)	(79.12)	2,238
500人及以上	438	100.00	-	85.31	(100.00)	(12.91)	(87.09)	2,349
營建工程業								
1~199人*	40	100.00	-	96.35	(100.00)	(34.63)	(65.37)	2,442
200人及以上*	24	100.00	-	93.52	(100.00)	(13.86)	(86.14)	2,500

說明：1.*表示樣本數少於30家。

2.本表含委託仲介公司代為辦理。

提供或補貼吃、住情形 (續)

6月

單位：家；%

只提供或補貼住					只提供或補貼吃				
計	是否從薪資中扣除費用				計	是否從薪資中扣除費用			
	小計	否	是	每人扣除金額(元)		小計	否	是	每人扣除金額(元)
10.24	(100.00)	(55.65)	(44.35)	1,883	5.97	(100.00)	(93.31)	(6.69)	1,650
9.31	(100.00)	(56.38)	(43.62)	1,977	7.55	(100.00)	(92.28)	(7.72)	1,650
11.86	(100.00)	(58.37)	(41.63)	1,785	3.01	(100.00)	(100.00)	(-)	-
13.65	(100.00)	(40.29)	(59.71)	1,587	1.79	(100.00)	(100.00)	(-)	-
13.02	(100.00)	(60.43)	(39.57)	1,625	-	(-)	(-)	(-)	-
14.58	(100.00)	(24.62)	(75.38)	1,757	-	(-)	(-)	(-)	-
9.31	(100.00)	(56.38)	(43.62)	1,977	7.55	(100.00)	(92.28)	(7.72)	1,650
11.86	(100.00)	(58.31)	(41.69)	1,785	3.02	(100.00)	(100.00)	(-)	-
13.77	(100.00)	(40.29)	(59.71)	1,587	1.81	(100.00)	(100.00)	(-)	-
13.16	(100.00)	(60.43)	(39.57)	1,625	-	(-)	(-)	(-)	-
14.69	(100.00)	(22.79)	(77.21)	1,757	-	(-)	(-)	(-)	-
3.65	(100.00)	(100.00)	(-)	-	-	(-)	(-)	(-)	-
6.48	(100.00)	(100.00)	(-)	-	-	(-)	(-)	(-)	-

表1-12 事業面雇主提供移工住宿方式

項目別	110年6月						
	家數	委由仲介公司辦理 (包括仲介代租)	撥用部分原有員工宿舍	租賃員工宿舍	購建員工宿舍	住宿組合房屋 (工地工寮)	其他
總計	37,456	34.91	26.74	24.26	15.63	2.48	0.57
製造業	37,392	34.94	26.77	24.23	15.65	2.38	0.57
食品及飼品製造業	2,705	34.63	33.60	21.86	12.43	1.25	1.06
飲料製造業	97	18.64	12.10	40.09	22.29	6.88	-
紡織業	1,683	19.92	46.48	19.86	16.93	2.89	-
成衣及服飾品製造業	451	27.00	21.06	33.46	10.76	6.12	4.34
皮革、毛皮及其製品製造業	208	34.01	18.68	28.43	24.17	6.15	-
木竹製品製造業	509	28.02	31.26	31.03	9.69	3.66	-
紙漿、紙及紙製品製造業	782	38.77	33.73	18.38	10.57	1.31	-
印刷及資料儲存媒體複製業	627	51.86	17.03	30.87	2.95	1.28	-
石油及煤製品製造業*	13	50.00	25.00	-	25.00	-	-
化學材料及肥料製造業	286	26.68	36.96	20.89	13.41	4.74	-
其他化學製品製造業	431	36.04	25.55	37.08	3.41	3.07	-
藥品及醫用化學製品製造業	74	38.44	26.88	25.41	8.75	-	2.10
橡膠製品製造業	675	30.97	28.89	25.13	15.86	2.27	1.43
塑膠製品製造業	3,421	31.70	28.63	25.63	14.60	1.70	-
非金屬礦物製品製造業	1,185	16.74	34.16	16.93	24.45	10.87	0.79
基本金屬製造業	885	16.64	29.78	14.04	40.25	1.84	-
金屬製品製造業	12,039	36.82	24.74	27.01	14.20	2.15	0.72
電子零組件製造業	853	47.54	15.28	36.77	6.82	-	-
電腦、電子產品及光學製品製造業	244	52.08	18.34	19.25	10.64	-	2.14
電力設備及配備製造業	774	44.40	27.53	11.57	17.58	2.17	1.05
機械設備製造業	5,835	38.76	23.13	22.33	16.96	2.08	0.79
汽車及其零件製造業	1,217	33.55	24.60	24.56	20.37	0.82	-
其他運輸工具及其零件製造業	854	38.99	22.27	18.87	21.42	4.34	-
家具製造業	687	38.01	30.00	20.89	11.53	1.65	-
其他	857	38.89	17.47	19.98	24.87	2.74	-
營建工程業	64	14.35	9.49	41.79	7.20	58.00	-

說明：1.提供住宿的方式可複選。

2.*表示樣本數少於30家。

表1-12 事業面雇主提供移工住宿方式（續）

項 目 別	110年6月							單位：家；%
	家數	委由仲介 公司辦理 (包括仲介 代租)	撥用 部分原有 員工宿舍	租賃員工 宿 舍	購建員工 宿 舍	住宿 組合房屋 (工地工寮)	其 他	
總 計	37,456	34.91	26.74	24.26	15.63	2.48	0.57	
員 工 規 模								
1~29人	25,224	35.88	27.27	25.68	11.31	2.59	0.80	
30~99人	9,224	28.56	27.33	22.81	23.80	2.16	0.14	
100~199人	1,629	41.64	20.00	15.02	27.70	3.28	-	
200~499人	927	49.43	19.77	18.81	25.71	1.62	-	
500人及以上	452	55.93	23.79	19.03	25.69	1.72	-	
移 工 薪 資								
24,000元~未滿25,000元	10,121	38.42	28.15	23.80	10.71	2.30	0.57	
25,000元~未滿27,000元	6,134	35.73	28.36	24.01	14.01	1.42	0.50	
27,000元~未滿29,000元	5,608	35.98	25.59	23.87	13.91	3.21	1.50	
29,000元及以上	15,592	31.91	25.61	24.79	20.08	2.74	0.27	
移工行蹤不明失聯情形								
沒有行蹤不明失聯情形	31,457	34.61	27.82	24.00	14.52	2.30	0.65	
有行蹤不明失聯情形	5,999	36.44	21.08	25.60	21.45	3.41	0.16	

說明：1.提供住宿的方式可複選。

2.移工行蹤不明失聯情形係指過去一年(109年7月至110年6月)資料。

表1-13 事業面雇主提供移工住宿地點之消防及建築安全檢查情形

項目別	110年6月						單位：家；%
	家數	總計	消防及建築 安全檢查 均已通過	僅通過消防 安全檢查	僅通過建築 安全檢查	尚未通過 消防及建築 安全檢查	
總計	37,456	100.00	85.12	7.88	2.70	4.31	
製造業	37,392	100.00	85.13	7.88	2.70	4.29	
食品及飼品製造業	2,705	100.00	87.29	5.75	2.07	4.89	
飲料製造業	97	100.00	86.31	6.82	-	6.88	
紡織業	1,683	100.00	91.63	5.05	0.91	2.40	
成衣及服飾品製造業	451	100.00	87.65	8.29	0.94	3.12	
皮革、毛皮及其製品 製造業	208	100.00	77.58	12.82	6.15	3.45	
木竹製品製造業	509	100.00	89.03	3.66	1.83	5.47	
紙漿、紙及紙製品 製造業	782	100.00	85.27	6.56	4.50	3.68	
印刷及資料儲存媒體 複製業	627	100.00	87.50	7.02	1.44	4.05	
石油及煤製品製造業*	13	100.00	100.00	-	-	-	
化學材料及肥料製造業	286	100.00	82.49	5.88	4.87	6.76	
其他化學製品製造業	431	100.00	80.23	11.42	4.21	4.13	
藥品及醫用化學製品 製造業	74	100.00	95.27	1.58	1.58	1.58	
橡膠製品製造業	675	100.00	84.88	9.90	-	5.22	
塑膠製品製造業	3,421	100.00	87.48	6.56	2.28	3.69	
非金屬礦物製品製造業	1,185	100.00	79.16	9.47	3.80	7.57	
基本金屬製造業	885	100.00	83.03	9.23	4.18	3.56	
金屬製品製造業	12,039	100.00	83.25	9.07	3.20	4.48	
電子零組件製造業	853	100.00	89.20	6.03	0.74	4.03	
電腦、電子產品及光學 製品製造業	244	100.00	88.83	3.29	3.29	4.60	
電力設備及配備製造業	774	100.00	88.72	6.94	-	4.34	
機械設備製造業	5,835	100.00	84.74	8.50	3.04	3.72	
汽車及其零件製造業	1,217	100.00	85.91	6.52	2.28	5.29	
其他運輸工具及其零件 製造業	854	100.00	83.79	8.55	2.27	5.38	
家具製造業	687	100.00	80.95	12.16	4.81	2.08	
其他	857	100.00	89.48	3.91	2.03	4.58	
營建工程業	64	100.00	77.06	4.66	2.28	15.99	

說明：*表示樣本數少於30家。

表1-13 事業面雇主提供移工住宿地點之消防及建築安全檢查情形（續）

項目別	110年6月						單位：家；%
	家數	總計	消防及建築 安全檢查 均已通過	僅通過消防 安全檢查	僅通過建築 安全檢查	尚未通過 消防及建築 安全檢查	
總計	37,456	100.00	85.12	7.88	2.70	4.31	
員工規模							
1~29人	25,224	100.00	85.36	7.21	3.13	4.30	
30~99人	9,224	100.00	84.27	9.16	2.05	4.52	
100~199人	1,629	100.00	79.96	13.50	1.45	5.10	
200~499人	927	100.00	90.98	5.53	0.94	2.55	
500人及以上	452	100.00	95.23	3.44	-	1.33	
製造業							
1~29人	25,218	100.00	85.37	7.21	3.13	4.29	
30~99人	9,205	100.00	84.33	9.18	2.04	4.45	
100~199人	1,614	100.00	79.77	13.62	1.46	5.15	
200~499人	917	100.00	91.20	5.43	0.95	2.42	
500人及以上	438	100.00	95.43	3.20	-	1.37	
營建工程業							
1~199人*	40	100.00	74.33	-	3.65	22.02	
200人及以上*	24	100.00	81.61	12.43	-	5.95	

說明：*表示樣本數少於30家。

表1-14 事業面雇主為移工辦理保險情形

110年6月

單位：家；%

項目別	家數	總計	沒有辦理任何保險	有辦理保險-按保險項目分(可複選)					
				全民健康保險	勞工保險	意外保險(公司團保)	其他		
總計	40,334	100.00	-	100.00	(100.00)	(99.98)	(100.00)	(58.81)	(0.87)
製造業	40,270	100.00	-	100.00	(100.00)	(99.98)	(100.00)	(58.80)	(0.87)
食品及飼品製造業	2,911	100.00	-	100.00	(100.00)	(100.00)	(100.00)	(59.67)	(0.94)
飲料製造業	109	100.00	-	100.00	(100.00)	(100.00)	(100.00)	(62.56)	(-)
紡織業	1,712	100.00	-	100.00	(100.00)	(99.43)	(100.00)	(55.72)	(1.15)
成衣及服飾品製造業	471	100.00	-	100.00	(100.00)	(100.00)	(100.00)	(30.86)	(-)
皮革、毛皮及其製品製造業	237	100.00	-	100.00	(100.00)	(100.00)	(100.00)	(54.66)	(-)
木竹製品製造業	556	100.00	-	100.00	(100.00)	(100.00)	(100.00)	(49.39)	(1.68)
紙漿、紙及紙製品製造業	811	100.00	-	100.00	(100.00)	(100.00)	(100.00)	(50.04)	(-)
印刷及資料儲存媒體複製業	714	100.00	-	100.00	(100.00)	(100.00)	(100.00)	(50.63)	(2.43)
石油及煤製品製造業*	13	100.00	-	100.00	(100.00)	(100.00)	(100.00)	(62.50)	(-)
化學材料及肥料製造業	293	100.00	-	100.00	(100.00)	(100.00)	(100.00)	(65.79)	(0.99)
其他化學製品製造業	467	100.00	-	100.00	(100.00)	(100.00)	(100.00)	(68.34)	(-)
藥品及醫用化學製品製造業	74	100.00	-	100.00	(100.00)	(100.00)	(100.00)	(61.04)	(-)
橡膠製品製造業	694	100.00	-	100.00	(100.00)	(100.00)	(100.00)	(60.83)	(2.30)
塑膠製品製造業	3,768	100.00	-	100.00	(100.00)	(100.00)	(100.00)	(52.89)	(1.21)
非金屬礦物製品製造業	1,250	100.00	-	100.00	(100.00)	(100.00)	(100.00)	(63.71)	(0.25)
基本金屬製造業	916	100.00	-	100.00	(100.00)	(100.00)	(100.00)	(69.94)	(0.89)
金屬製品製造業	13,070	100.00	-	100.00	(100.00)	(100.00)	(100.00)	(60.32)	(0.66)
電子零組件製造業	897	100.00	-	100.00	(100.00)	(100.00)	(100.00)	(56.71)	(1.54)
電腦、電子產品及光學製品製造業	263	100.00	-	100.00	(100.00)	(100.00)	(100.00)	(50.90)	(2.66)
電力設備及配備製造業	849	100.00	-	100.00	(100.00)	(100.00)	(100.00)	(47.86)	(0.96)
機械設備製造業	6,373	100.00	-	100.00	(100.00)	(100.00)	(100.00)	(61.87)	(0.75)
汽車及其零件製造業	1,276	100.00	-	100.00	(100.00)	(100.00)	(100.00)	(57.30)	(0.78)
其他運輸工具及其零件製造業	908	100.00	-	100.00	(100.00)	(100.00)	(100.00)	(60.53)	(2.11)
家具製造業	731	100.00	-	100.00	(100.00)	(100.00)	(100.00)	(56.84)	(-)
其他	907	100.00	-	100.00	(100.00)	(100.00)	(100.00)	(67.60)	(0.81)
營建工程業	64	100.00	-	100.00	(100.00)	(100.00)	(100.00)	(62.50)	(2.23)

說明：1.辦理保險項目可複選。

2.*表示樣本數少於30家。

表1-14 事業面雇主為移工辦理保險情形 (續)

110年6月

單位：家；%

項 目 別	家 數	總計	沒有辦理 任何保險	有辦理保險-按保險項目分(可複選)					
				全民健康 保險	勞工保險	意外保險 (公司團保)	其他		
總 計	40,334	100.00	-	100.00	(100.00)	(99.98)	(100.00)	(58.81)	(0.87)
員 工 規 模									
1~29人	27,653	100.00	-	100.00	(100.00)	(99.96)	(100.00)	(54.74)	(0.62)
30~99人	9,626	100.00	-	100.00	(100.00)	(100.00)	(100.00)	(65.52)	(1.39)
100~199人	1,668	100.00	-	100.00	(100.00)	(100.00)	(100.00)	(72.47)	(1.25)
200~499人	935	100.00	-	100.00	(100.00)	(100.00)	(100.00)	(75.01)	(2.69)
500人及以上	452	100.00	-	100.00	(100.00)	(100.00)	(100.00)	(80.35)	(-)
製 造 業									
1~29人	27,647	100.00	-	100.00	(100.00)	(99.96)	(100.00)	(54.75)	(0.62)
30~99人	9,607	100.00	-	100.00	(100.00)	(100.00)	(100.00)	(65.51)	(1.39)
100~199人	1,653	100.00	-	100.00	(100.00)	(100.00)	(100.00)	(72.68)	(1.26)
200~499人	925	100.00	-	100.00	(100.00)	(100.00)	(100.00)	(74.90)	(2.56)
500人及以上	438	100.00	-	100.00	(100.00)	(100.00)	(100.00)	(81.15)	(-)
營 建 工 程 業									
1~199人*	40	100.00	-	100.00	(100.00)	(100.00)	(100.00)	(59.13)	(-)
200人及以上*	24	100.00	-	100.00	(100.00)	(100.00)	(100.00)	(68.12)	(5.95)
移工行蹤不明失聯情形									
沒有行蹤不明失聯情形	34,017	100.00	-	100.00	(100.00)	(99.97)	(100.00)	(58.09)	(0.87)
有行蹤不明失聯情形	6,317	100.00	-	100.00	(100.00)	(100.00)	(100.00)	(62.68)	(0.85)

說明：1.辦理保險項目可複選。

2.移工行蹤不明失聯情形係指過去一年(109年7月至110年6月)資料。

3.*表示樣本數少於30家。

表1-15 事業面雇主與移工之溝通管道

110年6月

單位：家；%

項目別	家數	透過 仲介公司	直接向 雇主反映	透過移工 管理人員	設立 意見箱	事業單位 內部設立 專線	透過移工 諮詢服務 中心	其他
總計	40,334	93.87	55.03	26.39	4.73	2.75	0.75	0.07
製造業	40,270	93.87	55.08	26.31	4.71	2.74	0.74	0.07
食品及飼品製造業	2,911	93.04	55.09	24.02	5.98	5.55	2.20	-
飲料製造業	109	88.83	52.55	28.04	8.13	1.53	-	-
紡織業	1,712	93.72	56.95	28.94	9.87	3.62	1.04	-
成衣及服飾品製造業	471	92.05	52.84	26.60	10.63	3.52	-	-
皮革、毛皮及其製品 製造業	237	96.97	45.45	26.84	4.87	0.42	-	-
木竹製品製造業	556	94.96	52.57	38.81	0.36	3.36	-	-
紙漿、紙及紙製品 製造業	811	91.15	52.68	24.54	1.65	1.33	-	-
印刷及資料儲存媒體 複製業	714	94.96	57.96	17.60	5.43	5.51	0.21	-
石油及煤製品製造業*	13	87.50	50.00	25.00	-	12.50	-	-
化學材料及肥料製造業	293	95.25	52.40	34.71	7.44	0.46	-	-
其他化學製品製造業	467	98.09	53.90	32.15	5.69	4.82	-	-
藥品及醫用化學製品 製造業	74	94.93	55.67	30.01	14.88	5.29	3.43	-
橡膠製品製造業	694	95.45	54.97	25.05	1.10	3.21	0.82	-
塑膠製品製造業	3,768	92.55	58.36	24.85	5.67	3.45	0.26	-
非金屬礦物製品製造業	1,250	92.68	49.63	36.64	2.83	1.51	0.75	-
基本金屬製造業	916	96.06	51.10	26.17	5.43	3.92	-	-
金屬製品製造業	13,070	94.17	55.45	23.28	3.32	1.90	0.96	0.21
電子零組件製造業	897	95.79	61.72	52.96	23.34	6.38	3.05	-
電腦、電子產品及光學 製品製造業	263	97.24	64.56	50.95	27.34	11.87	-	1.06
電力設備及配備製造業	849	93.68	56.92	31.37	6.04	3.08	-	-
機械設備製造業	6,373	92.56	54.50	24.60	1.63	1.64	0.45	-
汽車及其零件製造業	1,276	96.35	56.68	25.53	6.50	3.80	-	-
其他運輸工具及其零件 製造業	908	98.58	46.23	30.93	3.92	1.49	0.51	-
家具製造業	731	94.24	47.07	24.45	2.36	2.68	-	-
其他	907	93.42	56.95	31.51	6.13	0.92	-	-
營建工程業	64	90.66	28.22	74.37	16.30	4.86	7.20	-

說明：1.溝通方式可複選。

2.*表示樣本數少於30家。

表1-15 事業面雇主與移工之溝通管道（續）

		110年6月						單位：家；%	
項目別	家數	透過 仲介公司	直接向 雇主反映	透過移工 管理人員	設立 意見箱	事業單位 內部設立 專線	透過移工 諮詢服務 中心	其他	
總計	40,334	93.87	55.03	26.39	4.73	2.75	0.75	0.07	
員工規模									
1~29人	27,653	92.29	54.70	18.61	1.54	1.31	0.62	-	
30~99人	9,626	96.93	54.27	37.50	7.14	4.08	0.84	0.10	
100~199人	1,668	98.97	55.59	56.19	19.77	9.00	0.50	0.72	
200~499人	935	98.90	66.11	64.78	26.63	10.75	2.10	0.92	
500人及以上	452	95.99	66.80	76.45	47.01	22.75	4.30	-	
製造業									
1~29人	27,647	92.29	54.71	18.61	1.54	1.31	0.62	-	
30~99人	9,607	96.95	54.37	37.44	7.14	4.09	0.85	0.10	
100~199人	1,653	99.05	55.82	56.06	19.77	9.08	0.42	0.72	
200~499人	925	98.89	66.36	64.40	26.61	10.87	2.12	0.92	
500人及以上	438	96.22	67.15	76.05	47.80	22.76	3.73	-	
營建工程業									
1~199人*	40	88.94	15.00	62.88	11.15	-	3.75	-	
200人及以上*	24	93.52	50.26	93.52	24.87	12.96	12.96	-	
移工行蹤不明失聯情形									
沒有行蹤不明失聯情形	34,017	93.47	55.32	25.26	4.16	2.52	0.76	0.05	
有行蹤不明失聯情形	6,317	96.01	53.51	32.46	7.76	3.95	0.68	0.18	

說明：1.溝通方式可複選。

2.移工行蹤不明失聯情形係指過去一年(109年7月至110年6月)資料。

3.*表示樣本數少於30家。

表1-16 事業面雇主為移工

110年

項目別	家數	總計	無職前 講習	有職前 講習	講習方式			
					計	仲介公司 代為訓練	公司自辦 訓練	兩者皆有
總計	40,334	100.00	14.23	85.77	(100.00)	(25.36)	(24.05)	(50.59)
製造業	40,270	100.00	14.25	85.75	(100.00)	(25.39)	(24.03)	(50.58)
食品及飼品製造業	2,911	100.00	15.22	84.78	(100.00)	(21.56)	(31.25)	(47.19)
飲料製造業	109	100.00	6.11	93.89	(100.00)	(7.22)	(28.74)	(64.04)
紡織業	1,712	100.00	11.15	88.85	(100.00)	(27.63)	(24.67)	(47.70)
成衣及服飾品製造業	471	100.00	18.51	81.49	(100.00)	(22.93)	(21.01)	(56.07)
皮革、毛皮及其製品 製造業	237	100.00	29.55	70.45	(100.00)	(51.77)	(21.03)	(27.20)
木竹製品製造業	556	100.00	16.91	83.09	(100.00)	(30.39)	(20.20)	(49.41)
紙漿、紙及紙製品 製造業	811	100.00	15.72	84.28	(100.00)	(21.93)	(18.93)	(59.14)
印刷及資料儲存媒體 複製業	714	100.00	27.55	72.45	(100.00)	(22.66)	(20.18)	(57.16)
石油及煤製品製造業*	13	100.00	-	100.00	(100.00)	(25.00)	(50.00)	(25.00)
化學材料及肥料製造業	293	100.00	9.96	90.04	(100.00)	(34.74)	(17.94)	(47.32)
其他化學製品製造業	467	100.00	20.07	79.93	(100.00)	(14.34)	(20.96)	(64.69)
藥品及醫用化學製品 製造業	74	100.00	3.96	96.04	(100.00)	(16.57)	(41.70)	(41.72)
橡膠製品製造業	694	100.00	11.19	88.81	(100.00)	(19.01)	(29.87)	(51.11)
塑膠製品製造業	3,768	100.00	15.70	84.30	(100.00)	(28.77)	(25.03)	(46.20)
非金屬礦物製品製造業	1,250	100.00	9.56	90.44	(100.00)	(25.57)	(26.62)	(47.81)
基本金屬製造業	916	100.00	12.27	87.73	(100.00)	(32.39)	(27.33)	(40.28)
金屬製品製造業	13,070	100.00	13.20	86.80	(100.00)	(25.59)	(21.33)	(53.08)
電子零組件製造業	897	100.00	4.60	95.40	(100.00)	(19.34)	(21.99)	(58.67)
電腦、電子產品及光學 製品製造業	263	100.00	8.15	91.85	(100.00)	(9.19)	(25.45)	(65.36)
電力設備及配備製造業	849	100.00	12.78	87.22	(100.00)	(23.57)	(32.37)	(44.06)
機械設備製造業	6,373	100.00	15.12	84.88	(100.00)	(24.49)	(24.80)	(50.71)
汽車及其零件製造業	1,276	100.00	11.88	88.12	(100.00)	(21.66)	(26.58)	(51.77)
其他運輸工具及其零件 製造業	908	100.00	20.48	79.52	(100.00)	(34.57)	(21.43)	(44.00)
家具製造業	731	100.00	22.41	77.59	(100.00)	(33.22)	(23.23)	(43.54)
其他	907	100.00	14.86	85.14	(100.00)	(27.74)	(23.52)	(48.73)
營建工程業	64	100.00	2.28	97.72	(100.00)	(9.45)	(33.54)	(57.01)

說明：1.講習內容可複選。

2.*表示樣本數少於30家。

提供職前講習情形

6月

單位：家；%

講習內容(可複選)				
工作規範及注意事項	勞工安全衛生教育訓練	工作技能訓練	勞動合約說明	其他
(97.22)	(83.98)	(76.31)	(69.66)	(0.78)
(97.22)	(83.95)	(76.33)	(69.65)	(0.77)
(98.48)	(87.22)	(71.52)	(66.85)	(0.57)
(100.00)	(80.17)	(69.29)	(60.59)	(-)
(95.61)	(86.48)	(74.82)	(72.35)	(0.65)
(96.34)	(80.15)	(81.58)	(70.46)	(-)
(96.62)	(75.27)	(69.13)	(83.27)	(-)
(100.00)	(87.73)	(81.67)	(71.75)	(4.04)
(98.79)	(85.20)	(77.09)	(67.68)	(0.38)
(96.77)	(76.14)	(77.51)	(58.87)	(-)
(100.00)	(87.50)	(75.00)	(50.00)	(-)
(94.72)	(88.35)	(73.93)	(75.54)	(-)
(100.00)	(87.98)	(80.20)	(84.25)	(7.25)
(100.00)	(97.81)	(87.57)	(63.51)	(3.58)
(95.21)	(84.22)	(79.42)	(71.18)	(0.22)
(96.34)	(83.40)	(74.66)	(68.64)	(0.31)
(95.08)	(82.32)	(69.85)	(65.30)	(2.99)
(94.06)	(88.01)	(78.09)	(71.34)	(-)
(97.04)	(81.85)	(75.71)	(68.51)	(0.92)
(99.19)	(92.89)	(82.87)	(79.58)	(1.19)
(100.00)	(88.90)	(90.75)	(88.92)	(2.48)
(97.80)	(73.29)	(75.30)	(66.20)	(0.78)
(97.41)	(84.12)	(77.70)	(70.56)	(0.17)
(98.24)	(90.62)	(84.51)	(70.73)	(0.61)
(98.21)	(85.27)	(75.62)	(71.70)	(-)
(97.09)	(78.57)	(81.50)	(69.35)	(-)
(100.00)	(91.71)	(73.52)	(71.61)	(0.65)
(95.33)	(97.66)	(69.25)	(74.05)	(4.62)

表1-16 事業面雇主為移工

110年

項目別	家數	總計	無職前 講習	有職前 講習	講習方式			
					計	仲介公司 代為訓練	公司自辦 訓練	兩者皆有
總計	40,334	100.00	14.23	85.77	(100.00)	(25.36)	(24.05)	(50.59)
員工規模								
1~29人	27,653	100.00	17.43	82.57	(100.00)	(28.20)	(24.68)	(47.12)
30~99人	9,626	100.00	8.34	91.66	(100.00)	(20.89)	(23.53)	(55.58)
100~199人	1,668	100.00	5.82	94.18	(100.00)	(18.97)	(20.10)	(60.93)
200~499人	935	100.00	2.08	97.92	(100.00)	(19.68)	(20.36)	(59.96)
500人及以上	452	100.00	0.29	99.71	(100.00)	(3.04)	(23.09)	(73.86)
製造業								
1~29人	27,647	100.00	17.44	82.56	(100.00)	(28.21)	(24.68)	(47.12)
30~99人	9,607	100.00	8.34	91.66	(100.00)	(20.93)	(23.49)	(55.57)
100~199人	1,653	100.00	5.87	94.13	(100.00)	(19.06)	(19.91)	(61.03)
200~499人	925	100.00	2.10	97.90	(100.00)	(19.58)	(20.58)	(59.83)
500人及以上	438	100.00	0.30	99.70	(100.00)	(2.79)	(22.76)	(74.45)
營建工程業								
1~199人*	40	100.00	3.65	96.35	(100.00)	(3.89)	(42.32)	(53.79)
200人及以上*	24	100.00	-	100.00	(100.00)	(18.39)	(19.44)	(62.17)

說明：1.講習內容可複選。

2.*表示樣本數少於30家。

提供職前講習情形 (續)

6月

單位：家；%

講習內容(可複選)				
工作規範及注意事項	勞工安全衛生教育訓練	工作技能訓練	勞動合約說明	其他
(97.22)	(83.98)	(76.31)	(69.66)	(0.78)
(97.15)	(81.21)	(75.22)	(67.54)	(0.54)
(96.84)	(87.70)	(77.80)	(72.02)	(0.73)
(99.42)	(93.13)	(80.65)	(75.07)	(1.10)
(97.38)	(94.37)	(75.37)	(78.99)	(3.25)
(100.00)	(98.41)	(89.63)	(93.14)	(7.95)
(97.15)	(81.21)	(75.22)	(67.55)	(0.54)
(96.86)	(87.69)	(77.88)	(72.08)	(0.72)
(99.41)	(93.07)	(80.85)	(74.92)	(1.11)
(97.35)	(94.31)	(75.10)	(78.76)	(3.13)
(100.00)	(98.36)	(89.29)	(92.92)	(8.21)
(92.42)	(96.21)	(50.10)	(57.88)	(3.79)
(100.00)	(100.00)	(100.00)	(100.00)	(5.95)

表1-17 事業面雇主在管理及運用

110年

項目別	家數	總計	無困擾	有困擾			
						語言不通	溝通困難
總計	40,334	100.00	65.65	34.35	(100.00)	(74.78)	(35.51)
製造業	40,270	100.00	65.65	34.35	(100.00)	(74.83)	(35.53)
食品及飼品製造業	2,911	100.00	66.11	33.89	(100.00)	(65.21)	(32.72)
飲料製造業	109	100.00	68.22	31.78	(100.00)	(95.19)	(46.94)
紡織業	1,712	100.00	57.99	42.01	(100.00)	(78.34)	(27.02)
成衣及服飾品製造業	471	100.00	72.35	27.65	(100.00)	(75.48)	(36.27)
皮革、毛皮及其製品製造業	237	100.00	52.81	47.19	(100.00)	(75.70)	(36.71)
木竹製品製造業	556	100.00	66.15	33.85	(100.00)	(74.67)	(60.04)
紙漿、紙及紙製品製造業	811	100.00	71.42	28.58	(100.00)	(75.74)	(45.96)
印刷及資料儲存媒體複製業	714	100.00	73.54	26.46	(100.00)	(71.02)	(30.62)
石油及煤製品製造業*	13	100.00	75.00	25.00	(100.00)	(100.00)	(50.00)
化學材料及肥料製造業	293	100.00	51.51	48.49	(100.00)	(65.89)	(32.78)
其他化學製品製造業	467	100.00	66.75	33.25	(100.00)	(71.25)	(36.41)
藥品及醫用化學製品製造業	74	100.00	36.99	63.01	(100.00)	(74.74)	(21.48)
橡膠製品製造業	694	100.00	63.16	36.84	(100.00)	(68.83)	(25.09)
塑膠製品製造業	3,768	100.00	66.47	33.53	(100.00)	(82.91)	(34.00)
非金屬礦物製品製造業	1,250	100.00	75.33	24.67	(100.00)	(71.82)	(26.01)
基本金屬製造業	916	100.00	57.20	42.80	(100.00)	(71.25)	(29.69)
金屬製品製造業	13,070	100.00	65.63	34.37	(100.00)	(74.50)	(36.64)
電子零組件製造業	897	100.00	59.75	40.25	(100.00)	(67.27)	(36.50)
電腦、電子產品及光學製品製造業	263	100.00	72.26	27.74	(100.00)	(30.79)	(25.32)
電力設備及配備製造業	849	100.00	60.06	39.94	(100.00)	(72.87)	(35.56)
機械設備製造業	6,373	100.00	66.96	33.04	(100.00)	(77.06)	(35.56)
汽車及其零件製造業	1,276	100.00	63.56	36.44	(100.00)	(77.20)	(44.71)
其他運輸工具及其零件製造業	908	100.00	60.99	39.01	(100.00)	(77.12)	(40.92)
家具製造業	731	100.00	77.72	22.28	(100.00)	(76.61)	(53.81)
其他	907	100.00	64.71	35.29	(100.00)	(84.74)	(32.36)
營建工程業	64	100.00	62.79	37.21	(100.00)	(49.84)	(25.66)

說明：1. 困擾原因可複選。

2.*表示樣本數少於30家。

移工時遭遇之困擾

6月

單位：家；%

-按困擾原因分(可複選)

衛生習慣不佳	工作態度或 紀律不佳	喜歡喝酒、 打架鬧事	工作、生活 環境無法適應	與同事相處 不融洽	有偷竊行為	其他
(35.52)	(32.55)	(5.70)	(6.02)	(8.03)	(1.20)	(2.14)
(35.56)	(32.53)	(5.65)	(6.01)	(8.04)	(1.20)	(2.11)
(35.96)	(32.48)	(8.06)	(9.86)	(6.43)	(0.97)	(3.17)
(28.85)	(42.13)	(-)	(-)	(5.77)	(-)	(-)
(39.39)	(28.01)	(7.03)	(4.87)	(7.55)	(1.04)	(1.38)
(18.33)	(13.71)	(9.48)	(3.26)	(12.38)	(7.52)	(3.29)
(47.68)	(49.33)	(5.04)	(17.88)	(5.04)	(-)	(-)
(20.29)	(25.17)	(-)	(14.88)	(14.88)	(5.49)	(-)
(38.70)	(36.20)	(9.13)	(-)	(3.58)	(1.12)	(4.42)
(28.64)	(38.51)	(1.46)	(9.53)	(9.53)	(-)	(-)
(50.00)	(-)	(-)	(-)	(-)	(-)	(-)
(33.87)	(43.88)	(5.85)	(9.55)	(5.84)	(-)	(0.94)
(8.95)	(46.44)	(8.63)	(5.73)	(-)	(5.73)	(-)
(33.30)	(38.40)	(2.14)	(10.19)	(-)	(3.34)	(2.50)
(51.71)	(42.92)	(3.77)	(4.02)	(11.81)	(-)	(7.53)
(35.43)	(28.71)	(2.20)	(4.28)	(10.72)	(3.81)	(2.29)
(30.18)	(46.12)	(6.70)	(5.51)	(8.53)	(-)	(1.03)
(54.16)	(24.33)	(6.56)	(1.77)	(0.64)	(1.77)	(-)
(34.86)	(31.13)	(5.69)	(5.74)	(9.20)	(0.64)	(2.95)
(34.75)	(45.79)	(2.85)	(10.25)	(14.05)	(4.73)	(2.85)
(58.91)	(49.27)	(8.23)	(6.13)	(6.13)	(-)	(3.84)
(30.63)	(30.27)	(9.60)	(6.76)	(4.87)	(-)	(2.47)
(32.19)	(32.99)	(4.87)	(6.83)	(7.30)	(-)	(0.44)
(39.72)	(31.70)	(7.97)	(5.54)	(3.91)	(-)	(2.13)
(51.23)	(36.99)	(9.33)	(-)	(1.32)	(1.82)	(-)
(35.40)	(32.30)	(-)	(5.07)	(22.16)	(-)	(-)
(33.39)	(29.62)	(8.05)	(3.97)	(5.03)	(2.62)	(2.72)
(12.00)	(44.23)	(38.12)	(12.53)	(-)	(-)	(19.36)

表1-17 事業面雇主在管理及運用

110年

項目別	家數	總計	無困擾	有困擾			
						語言不通	溝通困難
總計	40,334	100.00	65.65	34.35	(100.00)	(74.78)	(35.51)
員工規模							
1~29人	27,653	100.00	69.84	30.16	(100.00)	(79.57)	(33.19)
30~99人	9,626	100.00	58.96	41.04	(100.00)	(71.92)	(39.76)
100~199人	1,668	100.00	48.56	51.44	(100.00)	(59.19)	(38.71)
200~499人	935	100.00	50.28	49.72	(100.00)	(55.16)	(33.07)
500人及以上	452	100.00	46.50	53.50	(100.00)	(49.49)	(39.30)
製造業							
1~29人	27,647	100.00	69.84	30.16	(100.00)	(79.57)	(33.20)
30~99人	9,607	100.00	58.95	41.05	(100.00)	(71.94)	(39.84)
100~199人	1,653	100.00	48.37	51.63	(100.00)	(59.15)	(38.56)
200~499人	925	100.00	50.21	49.79	(100.00)	(55.36)	(33.38)
500人及以上	438	100.00	46.21	53.79	(100.00)	(50.13)	(39.02)
營建工程業							
1~199人*	40	100.00	66.73	33.27	(100.00)	(66.76)	(22.54)
200人及以上*	24	100.00	56.22	43.78	(100.00)	(28.40)	(29.61)
移工行蹤不明失聯情形							
沒有行蹤不明失聯情形	34,017	100.00	69.26	30.74	(100.00)	(75.91)	(32.21)
有行蹤不明失聯情形	6,317	100.00	46.20	53.80	(100.00)	(71.32)	(45.66)

說明：1.困擾原因可複選。

2.移工行蹤不明失聯情形係指過去一年(109年7月至110年6月)資料。

3.*表示樣本數少於30家。

移工時遭遇之困擾（續）

6月

單位：家；%

-按困擾原因分(可複選)

衛生習慣不佳	工作態度或 紀律不佳	喜歡喝酒、 打架鬧事	工作、生活 環境無法適應	與同事相處 不融洽	有偷竊行為	其他
(35.52)	(32.55)	(5.70)	(6.02)	(8.03)	(1.20)	(2.14)
(28.57)	(28.61)	(3.36)	(6.16)	(9.11)	(1.24)	(2.41)
(44.08)	(35.71)	(6.97)	(4.47)	(6.63)	(0.66)	(1.20)
(54.02)	(39.89)	(11.90)	(4.61)	(4.65)	(0.98)	(1.14)
(51.05)	(50.43)	(17.10)	(12.52)	(3.99)	(1.73)	(7.12)
(39.61)	(56.31)	(22.03)	(18.88)	(13.46)	(8.34)	(1.84)
(28.58)	(28.61)	(3.36)	(6.16)	(9.11)	(1.24)	(2.41)
(44.17)	(35.70)	(6.98)	(4.48)	(6.64)	(0.66)	(1.20)
(54.30)	(39.57)	(11.96)	(4.63)	(4.67)	(0.98)	(0.97)
(50.90)	(50.90)	(16.64)	(12.32)	(4.03)	(1.75)	(7.19)
(40.66)	(56.47)	(19.97)	(18.72)	(13.82)	(8.56)	(0.57)
(-)	(55.78)	(-)	(-)	(-)	(-)	(11.27)
(27.19)	(29.61)	(86.40)	(28.40)	(-)	(-)	(29.61)
(33.33)	(28.21)	(4.14)	(5.01)	(7.06)	(0.71)	(1.71)
(42.25)	(45.88)	(10.51)	(9.12)	(11.01)	(2.69)	(3.44)

表1-18 事業面雇主所僱用之移工

110年

項目別	家數	總計	沒有行蹤不明 失聯情形	有行蹤不明失聯情形		
						受其他人 慫恿、轉介
總計	40,334	100.00	84.34	15.66	(100.00)	(63.56)
製造業	40,270	100.00	84.41	15.59	(100.00)	(63.44)
食品及飼品製造業	2,911	100.00	84.27	15.73	(100.00)	(72.09)
飲料製造業	109	100.00	73.42	26.58	(100.00)	(69.40)
紡織業	1,712	100.00	84.03	15.97	(100.00)	(46.69)
成衣及服飾品製造業	471	100.00	83.00	17.00	(100.00)	(79.27)
皮革、毛皮及其製品 製造業	237	100.00	80.34	19.66	(100.00)	(77.51)
木竹製品製造業	556	100.00	82.76	17.24	(100.00)	(79.65)
紙漿、紙及紙製品 製造業	811	100.00	85.39	14.61	(100.00)	(26.19)
印刷及資料儲存媒體 複製業	714	100.00	83.56	16.44	(100.00)	(31.94)
石油及煤製品製造業*	13	100.00	100.00	-	(-)	(-)
化學材料及肥料製造業	293	100.00	81.35	18.65	(100.00)	(54.01)
其他化學製品製造業	467	100.00	94.65	5.35	(100.00)	(100.00)
藥品及醫用化學製品 製造業	74	100.00	84.85	15.15	(100.00)	(34.94)
橡膠製品製造業	694	100.00	84.16	15.84	(100.00)	(86.33)
塑膠製品製造業	3,768	100.00	89.89	10.11	(100.00)	(67.72)
非金屬礦物製品製造業	1,250	100.00	85.82	14.18	(100.00)	(32.86)
基本金屬製造業	916	100.00	76.78	23.22	(100.00)	(29.94)
金屬製品製造業	13,070	100.00	83.42	16.58	(100.00)	(69.41)
電子零組件製造業	897	100.00	81.41	18.59	(100.00)	(59.03)
電腦、電子產品及光學 製品製造業	263	100.00	83.81	16.19	(100.00)	(68.83)
電力設備及配備製造業	849	100.00	82.44	17.56	(100.00)	(68.25)
機械設備製造業	6,373	100.00	85.54	14.46	(100.00)	(68.73)
汽車及其零件製造業	1,276	100.00	83.79	16.21	(100.00)	(77.47)
其他運輸工具及其零件 製造業	908	100.00	83.85	16.15	(100.00)	(26.28)
家具製造業	731	100.00	85.66	14.34	(100.00)	(91.17)
其他	907	100.00	79.64	20.36	(100.00)	(36.47)
營建工程業	64	100.00	41.46	58.54	(100.00)	(84.04)

說明：1.移工行蹤不明失聯情形係指過去一年(109年7月至110年6月)資料。

2.行蹤不明失聯原因可複選。

3.*表示樣本數少於30家。

過去一年發生行蹤不明失聯情形

6月

單位：家；%

-按失聯原因分(可複選)

賭博欠債或 犯法逃逸	聘僱期限 即將屆滿	希望獲得 較高待遇	工作、生活 環境無法適應	與同事相處 不融洽	勞資爭議	其他
(24.48)	(13.14)	(14.54)	(11.42)	(3.77)	(0.31)	(1.51)
(24.55)	(13.12)	(14.50)	(11.34)	(3.79)	(0.31)	(1.52)
(16.65)	(32.75)	(13.03)	(20.54)	(5.27)	(-)	(4.17)
(30.60)	(6.90)	(21.63)	(5.75)	(5.75)	(-)	(-)
(46.69)	(9.31)	(10.62)	(10.81)	(4.98)	(-)	(-)
(15.38)	(10.71)	(25.44)	(10.07)	(-)	(-)	(-)
(4.94)	(17.56)	(65.41)	(12.10)	(-)	(-)	(-)
(28.89)	(-)	(9.58)	(10.78)	(-)	(-)	(-)
(62.73)	(19.50)	(13.23)	(8.65)	(11.59)	(-)	(-)
(61.67)	(-)	(15.33)	(8.94)	(-)	(-)	(-)
(-)	(-)	(-)	(-)	(-)	(-)	(-)
(20.51)	(14.52)	(61.87)	(12.74)	(-)	(-)	(-)
(45.00)	(-)	(-)	(-)	(-)	(-)	(-)
(8.92)	(10.41)	(-)	(-)	(22.68)	(-)	(33.46)
(16.97)	(10.56)	(26.32)	(9.68)	(5.20)	(-)	(-)
(18.61)	(21.48)	(9.90)	(4.79)	(7.66)	(2.60)	(5.06)
(12.43)	(61.95)	(4.04)	(17.17)	(-)	(-)	(-)
(49.68)	(16.19)	(16.81)	(9.24)	(1.18)	(-)	(3.83)
(20.32)	(7.82)	(14.88)	(10.20)	(2.64)	(0.45)	(1.75)
(36.83)	(4.14)	(6.17)	(10.23)	(6.17)	(-)	(-)
(-)	(37.11)	(41.04)	(24.60)	(-)	(-)	(-)
(22.17)	(20.15)	(14.94)	(-)	(-)	(-)	(-)
(20.95)	(10.08)	(14.34)	(10.13)	(4.14)	(-)	(-)
(17.91)	(3.34)	(3.83)	(7.66)	(8.80)	(-)	(-)
(22.67)	(22.50)	(15.61)	(43.16)	(4.41)	(-)	(-)
(0.95)	(-)	(0.95)	(15.76)	(-)	(-)	(-)
(54.25)	(2.71)	(22.88)	(10.16)	(7.99)	(-)	(4.00)
(11.97)	(16.27)	(20.46)	(24.11)	(-)	(-)	(-)

表1-18 事業面雇主所僱用之移工

110年

項目別	家數	總計	沒有行蹤不明 失聯情形	有行蹤不明失聯情形		
						受其他人 慫恿、轉介
總計	40,334	100.00	84.34	15.66	(100.00)	(63.56)
員工規模						
1~29人	27,653	100.00	89.27	10.73	(100.00)	(70.48)
30~99人	9,626	100.00	78.20	21.80	(100.00)	(59.34)
100~199人	1,668	100.00	62.63	37.37	(100.00)	(53.25)
200~499人	935	100.00	55.04	44.96	(100.00)	(51.31)
500人及以上	452	100.00	54.02	45.98	(100.00)	(63.19)
移工薪資						
24,000元~未滿25,000元	11,127	100.00	87.66	12.34	(100.00)	(65.57)
25,000元~未滿27,000元	6,737	100.00	87.22	12.78	(100.00)	(69.95)
27,000元~未滿29,000元	5,978	100.00	84.11	15.89	(100.00)	(69.30)
29,000元及以上	16,492	100.00	81.00	19.00	(100.00)	(59.19)
整體工作表現						
很好	6,827	100.00	92.09	7.91	(100.00)	(57.78)
好	22,094	100.00	85.90	14.10	(100.00)	(62.50)
普通	11,187	100.00	76.90	23.10	(100.00)	(65.28)
不好*	217	100.00	64.62	35.38	(100.00)	(89.41)
很不好*	9	100.00	100.00	-	(-)	(-)

說明：1.移工行蹤不明失聯情形係指過去一年(109年7月至110年6月)資料。

2.行蹤不明失聯原因可複選。

3.*表示樣本數少於30家。

過去一年發生行蹤不明失聯情形 (續)

6月

單位：家；%

-按失聯原因分(可複選)

賭博欠債或 犯法逃逸	聘僱期限 即將屆滿	希望獲得 較高待遇	工作、生活 環境無法適應	與同事相處 不融洽	勞資爭議	其他
(24.48)	(13.14)	(14.54)	(11.42)	(3.77)	(0.31)	(1.51)
(15.00)	(9.52)	(13.72)	(12.02)	(2.82)	(0.33)	(2.22)
(30.55)	(14.15)	(12.73)	(10.88)	(4.73)	(0.47)	(0.99)
(33.48)	(21.68)	(19.37)	(10.59)	(4.34)	(-)	(1.47)
(43.49)	(15.82)	(16.49)	(6.44)	(6.12)	(-)	(-)
(33.10)	(23.57)	(25.94)	(20.81)	(1.20)	(-)	(-)
(17.15)	(6.97)	(15.56)	(14.38)	(1.34)	(-)	(0.70)
(9.45)	(18.57)	(8.03)	(12.20)	(1.82)	(-)	(3.30)
(25.34)	(9.34)	(14.55)	(8.57)	(6.71)	(1.04)	(2.41)
(31.56)	(15.51)	(15.87)	(10.76)	(4.48)	(0.31)	(1.11)
(21.26)	(17.62)	(15.13)	(7.98)	(1.79)	(-)	(1.79)
(23.45)	(11.38)	(11.24)	(9.77)	(4.49)	(0.63)	(1.73)
(26.80)	(14.71)	(18.45)	(14.09)	(3.42)	(-)	(1.24)
(10.59)	(-)	(12.55)	(12.55)	(-)	(-)	(-)
(-)	(-)	(-)	(-)	(-)	(-)	(-)

表1-19 事業面雇主發生移工行蹤

110年

項目別	家數	總計	沒有行蹤 不明失聯 情形	有行蹤 不明失聯 情形	計	無任何 因應措施	有因應措施		
							小計		增加僱用 本國勞工
總計	40,334	100.00	84.34	15.66	100.00	27.51	72.49	(100.00)	(55.08)
製造業	40,270	100.00	84.41	15.59	100.00	27.52	72.48	(100.00)	(55.13)
食品及飼品製造業	2,911	100.00	84.27	15.73	100.00	22.34	77.66	(100.00)	(59.89)
飲料製造業	109	100.00	73.42	26.58	100.00	28.01	71.99	(100.00)	(30.04)
紡織業	1,712	100.00	84.03	15.97	100.00	27.25	72.75	(100.00)	(64.66)
成衣及服飾品製造業	471	100.00	83.00	17.00	100.00	36.20	63.80	(100.00)	(51.73)
皮革、毛皮及其製品 製造業	237	100.00	80.34	19.66	100.00	15.41	84.59	(100.00)	(62.41)
木竹製品製造業	556	100.00	82.76	17.24	100.00	38.62	61.38	(100.00)	(34.86)
紙漿、紙及紙製品 製造業	811	100.00	85.39	14.61	100.00	13.78	86.22	(100.00)	(59.22)
印刷及資料儲存媒體 複製業	714	100.00	83.56	16.44	100.00	30.87	69.13	(100.00)	(34.32)
石油及煤製品製造業*	13	100.00	100.00	-	-	-	-	(-)	(-)
化學材料及肥料製造業	293	100.00	81.35	18.65	100.00	18.36	81.64	(100.00)	(71.44)
其他化學製品製造業	467	100.00	94.65	5.35	100.00	-	100.00	(100.00)	(55.00)
藥品及醫用化學製品 製造業	74	100.00	84.85	15.15	100.00	34.94	65.06	(100.00)	(81.14)
橡膠製品製造業	694	100.00	84.16	15.84	100.00	28.08	71.92	(100.00)	(64.23)
塑膠製品製造業	3,768	100.00	89.89	10.11	100.00	34.06	65.94	(100.00)	(52.52)
非金屬礦物製品製造業	1,250	100.00	85.82	14.18	100.00	33.26	66.74	(100.00)	(57.72)
基本金屬製造業	916	100.00	76.78	23.22	100.00	28.36	71.64	(100.00)	(49.27)
金屬製品製造業	13,070	100.00	83.42	16.58	100.00	25.98	74.02	(100.00)	(47.45)
電子零組件製造業	897	100.00	81.41	18.59	100.00	22.21	77.79	(100.00)	(81.42)
電腦、電子產品及光學 製品製造業	263	100.00	83.81	16.19	100.00	10.50	89.50	(100.00)	(67.19)
電力設備及配備製造業	849	100.00	82.44	17.56	100.00	31.49	68.51	(100.00)	(86.16)
機械設備製造業	6,373	100.00	85.54	14.46	100.00	32.36	67.64	(100.00)	(55.00)
汽車及其零件製造業	1,276	100.00	83.79	16.21	100.00	32.73	67.27	(100.00)	(63.18)
其他運輸工具及其零件 製造業	908	100.00	83.85	16.15	100.00	15.84	84.16	(100.00)	(70.49)
家具製造業	731	100.00	85.66	14.34	100.00	50.05	49.95	(100.00)	(19.60)
其他	907	100.00	79.64	20.36	100.00	16.71	83.29	(100.00)	(75.14)
營建工程業	64	100.00	41.46	58.54	100.00	24.61	75.39	(100.00)	(47.67)

說明：1.移工行蹤不明失聯情形係指過去一年(109年7月至110年6月)資料。

2.人力不足因應措施可複選。

3.*表示樣本數少於30家。

不明失聯情形之人力不足因應措施

6月

單位：家；%

-按因應措施分(可複選)								
運用派遣 人力	增加加班 時數	提高工資或 加班費等	加強職訓 提高生產力	採委外方式	採自動化 生產	生產線外移	縮減業務	其他
(15.12)	(46.74)	(10.32)	(5.99)	(12.45)	(7.29)	(3.17)	(11.82)	(0.69)
(15.01)	(46.84)	(10.38)	(6.02)	(12.37)	(7.34)	(3.19)	(11.90)	(0.70)
(22.19)	(29.51)	(5.18)	(7.67)	(2.49)	(4.99)	(1.80)	(7.17)	(1.80)
(35.44)	(27.17)	(9.59)	(24.93)	(-)	(-)	(-)	(9.59)	(12.46)
(10.89)	(43.18)	(6.87)	(-)	(4.89)	(-)	(-)	(7.72)	(-)
(-)	(32.49)	(-)	(-)	(15.78)	(8.39)	(15.78)	(15.78)	(-)
(5.83)	(40.89)	(2.54)	(-)	(35.06)	(-)	(-)	(36.44)	(-)
(47.58)	(19.00)	(1.70)	(17.30)	(31.72)	(19.26)	(-)	(-)	(15.60)
(2.54)	(74.61)	(10.04)	(2.45)	(10.04)	(10.04)	(10.04)	(-)	(-)
(12.94)	(46.15)	(-)	(1.85)	(43.56)	(1.85)	(11.09)	(33.27)	(-)
(-)	(-)	(-)	(-)	(-)	(-)	(-)	(-)	(-)
(-)	(62.81)	(-)	(-)	(-)	(15.61)	(-)	(3.84)	(-)
(8.00)	(45.00)	(-)	(-)	(-)	(-)	(-)	(-)	(-)
(65.14)	(70.29)	(-)	(-)	(-)	(-)	(-)	(-)	(-)
(1.69)	(78.09)	(-)	(1.69)	(-)	(-)	(7.23)	(7.23)	(-)
(30.57)	(38.29)	(14.38)	(13.27)	(18.30)	(17.11)	(-)	(27.17)	(-)
(16.05)	(55.03)	(19.34)	(-)	(1.69)	(1.69)	(-)	(22.14)	(-)
(1.64)	(45.31)	(8.26)	(1.64)	(21.82)	(-)	(-)	(12.99)	(-)
(13.59)	(51.81)	(14.31)	(4.74)	(13.78)	(5.92)	(2.97)	(13.79)	(-)
(23.67)	(55.14)	(-)	(21.17)	(7.92)	(7.92)	(-)	(7.94)	(-)
(60.55)	(25.72)	(-)	(15.75)	(-)	(-)	(-)	(-)	(13.73)
(25.59)	(23.39)	(-)	(7.97)	(-)	(-)	(8.21)	(-)	(-)
(10.88)	(51.67)	(13.49)	(9.52)	(15.05)	(9.48)	(6.01)	(9.07)	(-)
(13.08)	(29.69)	(-)	(5.95)	(9.28)	(35.39)	(4.97)	(-)	(-)
(20.25)	(71.39)	(4.29)	(4.05)	(17.65)	(15.77)	(4.29)	(5.23)	(-)
(1.91)	(50.76)	(-)	(-)	(1.91)	(-)	(-)	(15.78)	(15.78)
(10.24)	(17.64)	(23.31)	(-)	(10.47)	(2.60)	(-)	(16.13)	(-)
(31.67)	(30.95)	(-)	(-)	(26.36)	(-)	(-)	(-)	(-)

表1-19 事業面雇主發生移工行蹤

110年

項目別	家數	總計	沒有行蹤 不明失聯 情形	有行蹤 不明失聯 情形	計	無任何 因應措施	有因應措施		
							小計	增加僱用 本國勞工	
總計	40,334	100.00	84.34	15.66	100.00	27.51	72.49	(100.00)	(55.08)
員工規模									
1~29人	27,653	100.00	89.27	10.73	100.00	28.22	71.78	(100.00)	(45.49)
30~99人	9,626	100.00	78.20	21.80	100.00	29.72	70.28	(100.00)	(58.89)
100~199人	1,668	100.00	62.63	37.37	100.00	22.70	77.30	(100.00)	(71.36)
200~499人	935	100.00	55.04	44.96	100.00	22.42	77.58	(100.00)	(63.89)
500人及以上	452	100.00	54.02	45.98	100.00	19.60	80.40	(100.00)	(79.53)
移工薪資									
24,000元~未滿25,000元	11,127	100.00	87.66	12.34	100.00	27.35	72.65	(100.00)	(41.50)
25,000元~未滿27,000元	6,737	100.00	87.22	12.78	100.00	28.65	71.35	(100.00)	(45.76)
27,000元~未滿29,000元	5,978	100.00	84.11	15.89	100.00	28.24	71.76	(100.00)	(53.17)
29,000元及以上	16,492	100.00	81.00	19.00	100.00	27.04	72.96	(100.00)	(64.08)
整體工作表現									
很好	6,827	100.00	92.09	7.91	100.00	42.60	57.40	(100.00)	(41.03)
好	22,094	100.00	85.90	14.10	100.00	26.40	73.60	(100.00)	(52.74)
普通	11,187	100.00	76.90	23.10	100.00	25.71	74.29	(100.00)	(59.32)
不好*	217	100.00	64.62	35.38	100.00	26.47	73.53	(100.00)	(83.08)
很不好*	9	100.00	100.00	-	-	-	-	(-)	(-)

說明：1.移工行蹤不明失聯情形係指過去一年(109年7月至110年6月)資料。

2.人力不足因應措施可複選。

3.*表示樣本數少於30家。

不明失聯情形之人力不足因應措施（續）

6月

單位：家；%

-按因應措施分(可複選)								
運用派遣 人力	增加加班 時數	提高工資或 加班費等	加強職訓 提高生產力	採委外方式	採自動化 生產	生產線外移	縮減業務	其他
(15.12)	(46.74)	(10.32)	(5.99)	(12.45)	(7.29)	(3.17)	(11.82)	(0.69)
(10.44)	(41.28)	(9.32)	(5.38)	(16.48)	(5.73)	(3.50)	(18.24)	(0.39)
(9.05)	(55.98)	(11.13)	(5.19)	(10.68)	(5.52)	(2.51)	(8.30)	(1.15)
(25.72)	(39.36)	(12.45)	(8.51)	(7.68)	(17.00)	(5.62)	(4.66)	(-)
(36.48)	(55.30)	(9.63)	(7.53)	(5.26)	(9.77)	(1.97)	(2.49)	(1.97)
(56.12)	(39.25)	(11.10)	(10.50)	(4.52)	(10.18)	(-)	(-)	(-)
(12.38)	(40.67)	(8.57)	(2.82)	(13.89)	(6.09)	(2.70)	(14.54)	(-)
(16.93)	(46.95)	(8.67)	(6.23)	(18.39)	(6.30)	(1.57)	(16.61)	(1.04)
(12.32)	(40.32)	(11.72)	(8.20)	(12.41)	(8.49)	(4.89)	(20.25)	(0.77)
(16.66)	(51.25)	(11.11)	(6.64)	(10.24)	(7.73)	(3.29)	(6.83)	(0.88)
(15.37)	(40.90)	(18.93)	(12.53)	(17.78)	(11.87)	(5.92)	(17.01)	(-)
(15.56)	(46.01)	(7.65)	(6.60)	(8.90)	(8.00)	(2.63)	(9.68)	(0.62)
(14.99)	(48.41)	(11.91)	(4.37)	(15.70)	(5.93)	(3.46)	(13.90)	(0.91)
(-)	(51.61)	(17.07)	(-)	(17.07)	(-)	(-)	(-)	(-)
(-)	(-)	(-)	(-)	(-)	(-)	(-)	(-)	(-)

表1-20 事業面雇主110年基層勞工缺工情形

項目別	110年6月						單位：家；%
	家數	總計	目前已不缺 基層勞工	持平	有改善	更嚴重	基層勞工 缺工人數 (人)
總計	40,334	100.00	49.07	27.31	15.37	8.25	5
製造業	40,270	100.00	49.09	27.32	15.35	8.23	5
食品及飼品製造業	2,911	100.00	54.62	22.42	16.35	6.61	6
飲料製造業	109	100.00	38.28	35.61	17.00	9.11	5
紡織業	1,712	100.00	55.67	25.33	10.36	8.64	5
成衣及服飾品製造業	471	100.00	64.61	21.78	11.90	1.71	4
皮革、毛皮及其製品 製造業	237	100.00	50.63	26.52	17.43	5.41	4
木竹製品製造業	556	100.00	50.43	28.64	15.57	5.37	3
紙漿、紙及紙製品 製造業	811	100.00	40.79	33.76	20.17	5.28	3
印刷及資料儲存媒體 複製業	714	100.00	62.13	25.27	10.08	2.52	3
石油及煤製品製造業*	13	100.00	100.00	-	-	-	
化學材料及肥料製造業	293	100.00	41.43	37.80	9.15	11.61	5
其他化學製品製造業	467	100.00	50.47	31.42	16.33	1.78	3
藥品及醫用化學製品 製造業	74	100.00	33.30	18.52	29.54	18.64	7
橡膠製品製造業	694	100.00	51.62	19.90	14.71	13.77	4
塑膠製品製造業	3,768	100.00	53.72	27.35	13.24	5.70	4
非金屬礦物製品製造業	1,250	100.00	49.06	30.18	13.43	7.32	4
基本金屬製造業	916	100.00	30.19	32.91	18.13	18.77	5
金屬製品製造業	13,070	100.00	47.58	28.34	15.84	8.24	4
電子零組件製造業	897	100.00	35.33	30.13	11.77	22.77	31
電腦、電子產品及光學 製品製造業	263	100.00	47.10	29.83	13.77	9.30	24
電力設備及配備製造業	849	100.00	51.14	20.60	15.94	12.32	6
機械設備製造業	6,373	100.00	48.36	27.86	16.20	7.58	3
汽車及其零件製造業	1,276	100.00	47.43	26.62	15.28	10.67	5
其他運輸工具及其零件 製造業	908	100.00	47.02	22.77	20.03	10.18	5
家具製造業	731	100.00	41.89	30.63	19.73	7.75	3
其他	907	100.00	57.92	22.80	14.48	4.80	4
營建工程業	64	100.00	34.89	18.49	25.37	21.24	43

說明：*表示樣本數少於30家。

表1-20 事業面雇主110年基層勞工缺工情形（續）

項目別	110年6月						單位：家；%
	家數	總計	目前已不缺 基層勞工	持平	有改善	更嚴重	基層勞工 缺工人數 (人)
總計	40,334	100.00	49.07	27.31	15.37	8.25	5
員工規模							
1~29人	27,653	100.00	56.16	25.51	13.01	5.32	2
30~99人	9,626	100.00	37.04	31.03	19.75	12.18	4
100~199人	1,668	100.00	26.32	35.28	23.64	14.76	9
200~499人	935	100.00	20.42	28.43	21.53	29.61	16
500人及以上	452	100.00	14.66	26.54	23.49	35.30	68
製造業							
1~29人	27,647	100.00	56.16	25.51	13.00	5.32	2
30~99人	9,607	100.00	37.03	31.06	19.71	12.19	4
100~199人	1,653	100.00	26.38	35.33	23.49	14.81	9
200~499人	925	100.00	20.34	28.43	21.61	29.62	16
500人及以上	438	100.00	14.07	27.03	24.24	34.65	67
營建工程業							
1~199人*	40	100.00	37.02	18.56	37.02	7.40	10
200人及以上*	24	100.00	31.35	18.39	5.95	44.31	93

說明：*表示樣本數少於30家。

表1-21 事業面雇主因應人力不足

110年

項 目 別	家 數	總 計	無 任 何 因 應 措 施	有 因 應 措 施			
						增加僱用 本國勞工	運用派遣 人力
總 計	40,334	100.00	26.85	73.15	(100.00)	(75.50)	(12.09)
製 造 業	40,270	100.00	26.86	73.14	(100.00)	(75.52)	(12.04)
食品及飼品製造業	2,911	100.00	27.67	72.33	(100.00)	(78.27)	(13.13)
飲料製造業	109	100.00	39.81	60.19	(100.00)	(77.16)	(27.11)
紡織業	1,712	100.00	27.04	72.96	(100.00)	(73.54)	(11.32)
成衣及服飾品製造業	471	100.00	41.19	58.81	(100.00)	(69.59)	(6.44)
皮革、毛皮及其製品 製造業	237	100.00	30.72	69.28	(100.00)	(90.00)	(10.79)
木竹製品製造業	556	100.00	23.42	76.58	(100.00)	(71.27)	(22.12)
紙漿、紙及紙製品 製造業	811	100.00	21.25	78.75	(100.00)	(83.25)	(9.13)
印刷及資料儲存媒體 複製業	714	100.00	39.56	60.44	(100.00)	(68.88)	(6.60)
石油及煤製品製造業*	13	100.00	50.00	50.00	(100.00)	(100.00)	(25.00)
化學材料及肥料製造業	293	100.00	27.00	73.00	(100.00)	(77.32)	(4.06)
其他化學製品製造業	467	100.00	21.12	78.88	(100.00)	(77.64)	(10.86)
藥品及醫用化學製品 製造業	74	100.00	19.59	80.41	(100.00)	(95.73)	(14.22)
橡膠製品製造業	694	100.00	27.19	72.81	(100.00)	(77.39)	(8.81)
塑膠製品製造業	3,768	100.00	26.66	73.34	(100.00)	(73.58)	(12.68)
非金屬礦物製品製造業	1,250	100.00	31.69	68.31	(100.00)	(74.65)	(21.15)
基本金屬製造業	916	100.00	28.43	71.57	(100.00)	(75.00)	(4.64)
金屬製品製造業	13,070	100.00	27.10	72.90	(100.00)	(75.07)	(10.69)
電子零組件製造業	897	100.00	14.55	85.45	(100.00)	(80.88)	(24.61)
電腦、電子產品及光學 製品製造業	263	100.00	9.94	90.06	(100.00)	(76.30)	(36.34)
電力設備及配備製造業	849	100.00	22.63	77.37	(100.00)	(79.82)	(12.58)
機械設備製造業	6,373	100.00	28.03	71.97	(100.00)	(74.86)	(9.71)
汽車及其零件製造業	1,276	100.00	24.70	75.30	(100.00)	(74.96)	(9.35)
其他運輸工具及其零件 製造業	908	100.00	18.76	81.24	(100.00)	(72.91)	(21.09)
家具製造業	731	100.00	32.99	67.01	(100.00)	(77.90)	(11.30)
其他	907	100.00	21.96	78.04	(100.00)	(75.66)	(15.06)
營 建 工 程 業	64	100.00	25.69	74.31	(100.00)	(62.53)	(40.73)

說明：1.因應措施之方式可複選。

2.*表示樣本數少於30家。

之措施(除引進移工外)

6月

單位：家；%

-按因應措施之方式分(可複選)

增加加班 時數	提高工資或 加班費等	加強職訓 提高生產力	採委外方式	採自動化 生產	生產線外移	縮減業務	其他
(32.55)	(20.84)	(10.42)	(22.12)	(17.08)	(4.24)	(11.47)	(0.17)
(32.55)	(20.85)	(10.42)	(22.11)	(17.11)	(4.25)	(11.47)	(0.17)
(28.53)	(19.41)	(12.88)	(6.55)	(25.86)	(2.93)	(10.72)	(-)
(20.82)	(24.49)	(24.26)	(3.96)	(33.41)	(-)	(3.05)	(-)
(33.20)	(20.65)	(10.99)	(17.52)	(11.50)	(5.79)	(15.18)	(0.78)
(36.40)	(4.46)	(4.08)	(31.76)	(10.07)	(14.44)	(12.89)	(-)
(36.10)	(10.79)	(8.75)	(26.41)	(13.73)	(5.17)	(4.37)	(3.43)
(33.44)	(29.29)	(14.26)	(24.08)	(16.18)	(4.35)	(8.73)	(-)
(33.67)	(22.36)	(16.65)	(15.55)	(23.90)	(6.42)	(9.63)	(-)
(33.91)	(12.42)	(10.20)	(37.00)	(16.93)	(-)	(18.62)	(-)
(-)	(-)	(50.00)	(-)	(-)	(-)	(-)	(-)
(29.45)	(33.45)	(9.21)	(3.25)	(13.17)	(3.09)	(12.37)	(-)
(25.50)	(14.98)	(10.30)	(15.23)	(27.08)	(6.10)	(4.83)	(-)
(40.97)	(21.17)	(16.83)	(-)	(31.33)	(2.31)	(-)	(2.31)
(48.37)	(28.04)	(12.48)	(16.15)	(21.07)	(5.07)	(10.92)	(-)
(33.17)	(20.50)	(8.60)	(22.75)	(23.14)	(4.09)	(10.52)	(-)
(30.61)	(19.33)	(7.50)	(21.12)	(10.32)	(0.88)	(10.51)	(0.88)
(36.84)	(28.86)	(13.05)	(17.42)	(10.88)	(1.92)	(12.38)	(-)
(32.54)	(21.70)	(9.15)	(23.96)	(16.04)	(4.51)	(12.54)	(0.10)
(38.83)	(17.77)	(14.47)	(19.58)	(18.07)	(3.14)	(7.17)	(0.90)
(35.11)	(9.74)	(12.55)	(19.86)	(19.65)	(1.89)	(3.77)	(-)
(41.64)	(15.85)	(16.01)	(24.46)	(17.04)	(7.59)	(13.93)	(-)
(30.13)	(23.42)	(11.11)	(26.65)	(12.77)	(3.88)	(10.77)	(-)
(31.75)	(10.11)	(9.36)	(22.58)	(19.16)	(3.61)	(10.32)	(0.82)
(35.10)	(24.26)	(7.10)	(27.17)	(18.55)	(8.06)	(10.45)	(-)
(28.78)	(21.02)	(10.90)	(33.65)	(16.06)	(4.00)	(13.49)	(-)
(29.36)	(17.13)	(9.10)	(20.65)	(17.17)	(2.84)	(13.17)	(-)
(31.03)	(18.50)	(9.42)	(31.16)	(-)	(-)	(6.42)	(-)

表1-21 事業面雇主因應人力不足

110年

項目別	家數	總計	無任何 因應措施	有因應措施			
						增加僱用 本國勞工	運用派遣 人力
總計	40,334	100.00	26.85	73.15	(100.00)	(75.50)	(12.09)
員工規模							
1~29人	27,653	100.00	31.59	68.41	(100.00)	(71.13)	(9.06)
30~99人	9,626	100.00	19.05	80.95	(100.00)	(81.75)	(12.84)
100~199人	1,668	100.00	11.86	88.14	(100.00)	(89.95)	(24.19)
200~499人	935	100.00	4.76	95.24	(100.00)	(82.42)	(33.93)
500人及以上	452	100.00	4.61	95.39	(100.00)	(90.95)	(44.84)
製造業							
1~29人	27,647	100.00	31.58	68.42	(100.00)	(71.13)	(9.06)
30~99人	9,607	100.00	19.03	80.97	(100.00)	(81.75)	(12.78)
100~199人	1,653	100.00	11.97	88.03	(100.00)	(90.25)	(24.03)
200~499人	925	100.00	4.66	95.34	(100.00)	(82.73)	(33.93)
500人及以上	438	100.00	3.69	96.31	(100.00)	(91.48)	(44.73)
營建工程業							
1~199人*	40	100.00	25.87	74.13	(100.00)	(64.85)	(39.95)
200人及以上*	24	100.00	25.40	74.60	(100.00)	(58.69)	(42.02)
移工薪資							
24,000元~未滿25,000元	11,127	100.00	35.93	64.07	(100.00)	(69.51)	(9.48)
25,000元~未滿27,000元	6,737	100.00	32.22	67.78	(100.00)	(77.35)	(10.01)
27,000元~未滿29,000元	5,978	100.00	25.13	74.87	(100.00)	(74.36)	(12.84)
29,000元及以上	16,492	100.00	19.16	80.84	(100.00)	(78.45)	(13.94)

說明：1.因應措施之方式可複選。

2.*表示樣本數少於30家。

之措施(除引進移工外) (續)

6月

單位：家；%

-按因應措施之方式分(可複選)

增加加班 時數	提高工資或 加班費等	加強職訓 提高生產力	採委外方式	採自動化 生產	生產線外移	縮減業務	其他
(32.55)	(20.84)	(10.42)	(22.12)	(17.08)	(4.24)	(11.47)	(0.17)
(29.84)	(19.06)	(8.85)	(22.26)	(14.63)	(3.89)	(14.37)	(0.10)
(33.54)	(23.60)	(13.64)	(22.66)	(18.76)	(4.91)	(7.73)	(0.36)
(47.38)	(23.07)	(11.95)	(23.93)	(29.50)	(6.29)	(2.08)	(-)
(46.95)	(24.55)	(10.26)	(16.92)	(26.60)	(2.78)	(3.25)	(0.15)
(53.00)	(34.14)	(16.05)	(10.74)	(32.11)	(3.43)	(0.67)	(-)
(29.84)	(19.06)	(8.85)	(22.27)	(14.63)	(3.89)	(14.36)	(0.10)
(33.52)	(23.58)	(13.63)	(22.66)	(18.79)	(4.92)	(7.74)	(0.36)
(47.56)	(23.31)	(12.07)	(23.87)	(29.80)	(6.35)	(2.10)	(-)
(47.08)	(24.47)	(10.36)	(16.60)	(26.86)	(2.81)	(3.28)	(0.16)
(53.80)	(34.53)	(16.03)	(10.24)	(32.82)	(3.51)	(0.32)	(-)
(34.89)	(14.79)	(9.86)	(25.03)	(-)	(-)	(5.06)	(-)
(24.65)	(24.65)	(8.69)	(41.31)	(-)	(-)	(8.69)	(-)
(21.06)	(12.57)	(8.71)	(19.52)	(13.00)	(5.41)	(15.09)	(0.47)
(27.80)	(20.11)	(8.20)	(22.09)	(15.75)	(2.76)	(12.51)	(0.12)
(32.14)	(18.33)	(10.28)	(21.45)	(15.14)	(3.70)	(13.75)	(-)
(40.45)	(26.37)	(12.14)	(23.75)	(20.37)	(4.31)	(8.40)	(0.07)

表1-22 製造業雇主申請「外加就業安定費附加移工數額」情形

110年6月									
單位：家；%									
項目別	家數	總計	未申請	有申請-申請到最高的附加比率					
				計	5%	10%	15%	超過15%	
總計	40,270	100.00	59.34	40.66	(100.00)	(52.38)	(25.84)	(21.69)	(0.09)
食品及飼品製造業	2,911	100.00	58.38	41.62	(100.00)	(43.28)	(28.11)	(28.61)	(-)
飲料製造業	109	100.00	66.14	33.86	(100.00)	(52.51)	(29.61)	(17.89)	(-)
紡織業	1,712	100.00	51.42	48.58	(100.00)	(48.64)	(31.20)	(20.17)	(-)
成衣及服飾品製造業	471	100.00	78.69	21.31	(100.00)	(43.61)	(22.06)	(34.33)	(-)
皮革、毛皮及其製品製造業	237	100.00	63.64	36.36	(100.00)	(63.68)	(24.09)	(12.23)	(-)
木竹製品製造業	556	100.00	62.39	37.61	(100.00)	(44.41)	(23.68)	(31.91)	(-)
紙漿、紙及紙製品製造業	811	100.00	40.92	59.08	(100.00)	(45.77)	(37.59)	(16.64)	(-)
印刷及資料儲存媒體複製業	714	100.00	63.72	36.28	(100.00)	(58.02)	(27.52)	(14.46)	(-)
石油及煤製品製造業*	13	100.00	100.00	-	(-)	(-)	(-)	(-)	(-)
化學材料及肥料製造業	293	100.00	72.65	27.35	(100.00)	(52.99)	(27.30)	(19.70)	(-)
其他化學製品製造業	467	100.00	80.19	19.81	(100.00)	(75.70)	(10.00)	(14.31)	(-)
藥品及醫用化學製品製造業	74	100.00	76.05	23.95	(100.00)	(100.00)	(-)	(-)	(-)
橡膠製品製造業	694	100.00	60.05	39.95	(100.00)	(50.29)	(35.32)	(14.39)	(-)
塑膠製品製造業	3,768	100.00	58.87	41.13	(100.00)	(51.71)	(31.18)	(17.11)	(-)
非金屬礦物製品製造業	1,250	100.00	49.80	50.20	(100.00)	(52.48)	(20.91)	(26.60)	(-)
基本金屬製造業	916	100.00	50.67	49.33	(100.00)	(59.07)	(20.62)	(20.31)	(-)
金屬製品製造業	13,070	100.00	57.79	42.21	(100.00)	(56.49)	(21.50)	(22.01)	(-)
電子零組件製造業	897	100.00	40.49	59.51	(100.00)	(40.55)	(21.80)	(35.75)	(1.90)
電腦、電子產品及光學製品製造業	263	100.00	71.35	28.65	(100.00)	(50.44)	(24.87)	(24.69)	(-)
電力設備及配備製造業	849	100.00	63.97	36.03	(100.00)	(60.16)	(24.67)	(13.91)	(1.26)
機械設備製造業	6,373	100.00	69.77	30.23	(100.00)	(57.11)	(27.28)	(15.61)	(-)
汽車及其零件製造業	1,276	100.00	58.06	41.94	(100.00)	(43.48)	(32.28)	(24.24)	(-)
其他運輸工具及其零件製造業	908	100.00	55.00	45.00	(100.00)	(39.06)	(30.65)	(30.28)	(-)
家具製造業	731	100.00	59.08	40.92	(100.00)	(45.37)	(38.18)	(16.45)	(-)
其他	907	100.00	48.97	51.03	(100.00)	(47.08)	(22.67)	(30.25)	(-)

說明：*表示樣本數少於30家。

表1-22 製造業雇主申請「外加就業安定費附加移工數額」情形（續）

110年6月										單位：家；%
項 目 別	家 數	總 計	未 申 請	有申請-申請到最高的附加比率						
				計	5%	10%	15%	超過15%		
總 計	40,270	100.00	59.34	40.66	(100.00)	(52.38)	(25.84)	(21.69)	(0.09)	
員 工 規 模										
1~29人	27,647	100.00	67.29	32.71	(100.00)	(59.24)	(25.82)	(14.94)	(-)	
30~99人	9,607	100.00	41.00	59.00	(100.00)	(45.33)	(26.31)	(28.36)	(-)	
100~199人	1,653	100.00	45.69	54.31	(100.00)	(42.24)	(25.99)	(31.77)	(-)	
200~499人	925	100.00	45.72	54.28	(100.00)	(42.16)	(24.06)	(33.01)	(0.77)	
500人及以上	438	100.00	39.96	60.04	(100.00)	(22.84)	(19.12)	(54.17)	(3.87)	
移 工 薪 資										
24,000元~未滿25,000元	11,117	100.00	66.97	33.03	(100.00)	(52.27)	(28.40)	(19.33)	(-)	
25,000元~未滿27,000元	6,735	100.00	65.15	34.85	(100.00)	(58.99)	(24.12)	(16.88)	(-)	
27,000元~未滿29,000元	5,971	100.00	59.46	40.54	(100.00)	(52.10)	(26.89)	(21.01)	(-)	
29,000元及以上	16,447	100.00	51.76	48.24	(100.00)	(50.57)	(24.84)	(24.42)	(0.18)	

表1-23 製造業雇主未足額

110年

項目別	家數	總計	未申請	有申請	計	足額引進	未足額引進		
									引進移工 已符合 人力需要
總計	40,270	100.00	59.34	40.66	100.00	75.63	24.37	(100.00)	(23.21)
食品及飼品製造業	2,911	100.00	58.38	41.62	100.00	63.85	36.15	(100.00)	(23.00)
飲料製造業	109	100.00	66.14	33.86	100.00	73.44	26.56	(100.00)	(-)
紡織業	1,712	100.00	51.42	48.58	100.00	78.81	21.19	(100.00)	(32.37)
成衣及服飾品製造業	471	100.00	78.69	21.31	100.00	75.43	24.57	(100.00)	(67.31)
皮革、毛皮及其製品 製造業	237	100.00	63.64	36.36	100.00	59.81	40.19	(100.00)	(16.28)
木竹製品製造業	556	100.00	62.39	37.61	100.00	58.69	41.31	(100.00)	(10.63)
紙漿、紙及紙製品 製造業	811	100.00	40.92	59.08	100.00	80.64	19.36	(100.00)	(22.71)
印刷及資料儲存媒體 複製業	714	100.00	63.72	36.28	100.00	76.24	23.76	(100.00)	(16.01)
石油及煤製品製造業*	13	100.00	100.00	-	-	-	-	(-)	(-)
化學材料及肥料製造業	293	100.00	72.65	27.35	100.00	69.92	30.08	(100.00)	(19.10)
其他化學製品製造業	467	100.00	80.19	19.81	100.00	75.32	24.68	(100.00)	(81.02)
藥品及醫用化學製品 製造業	74	100.00	76.05	23.95	100.00	56.74	43.26	(100.00)	(33.15)
橡膠製品製造業	694	100.00	60.05	39.95	100.00	79.92	20.08	(100.00)	(-)
塑膠製品製造業	3,768	100.00	58.87	41.13	100.00	76.37	23.63	(100.00)	(31.26)
非金屬礦物製品製造業	1,250	100.00	49.80	50.20	100.00	73.07	26.93	(100.00)	(21.30)
基本金屬製造業	916	100.00	50.67	49.33	100.00	71.24	28.76	(100.00)	(24.87)
金屬製品製造業	13,070	100.00	57.79	42.21	100.00	79.98	20.02	(100.00)	(22.52)
電子零組件製造業	897	100.00	40.49	59.51	100.00	65.56	34.44	(100.00)	(19.32)
電腦、電子產品及光學 製品製造業	263	100.00	71.35	28.65	100.00	56.38	43.62	(100.00)	(61.66)
電力設備及配備製造業	849	100.00	63.97	36.03	100.00	76.85	23.15	(100.00)	(11.49)
機械設備製造業	6,373	100.00	69.77	30.23	100.00	79.62	20.38	(100.00)	(19.44)
汽車及其零件製造業	1,276	100.00	58.06	41.94	100.00	68.45	31.55	(100.00)	(23.12)
其他運輸工具及其零件 製造業	908	100.00	55.00	45.00	100.00	70.72	29.28	(100.00)	(16.20)
家具製造業	731	100.00	59.08	40.92	100.00	80.76	19.24	(100.00)	(32.17)
其他	907	100.00	48.97	51.03	100.00	65.47	34.53	(100.00)	(19.69)

說明：1.未足額引進原因可複選。

2.*表示樣本數少於30家。

引進附加移工之原因

6月

單位：家；%

-按未足額引進原因分(可複選)								
訂單未符合 預期增加	正辦理相關 引進程序	預計再引進 人數(人)	已招募足額 本國勞工	疫情影響	公司營運 規模減縮	生產流程 自動化已可 降低人力	成本考量	其他
(3.58)	(14.16)	6	(4.19)	(60.00)	(0.91)	(1.46)	(21.91)	(1.23)
(4.05)	(7.69)	7	(2.93)	(69.61)	(2.18)	(1.46)	(17.59)	(4.20)
(26.53)	(46.94)	4	(-)	(46.94)	(26.53)	(-)	(26.53)	(-)
(5.53)	(18.88)	3	(5.53)	(51.05)	(5.53)	(-)	(47.60)	(5.53)
(32.69)	(-)	-	(-)	(-)	(-)	(17.24)	(-)	(-)
(32.55)	(2.89)	10	(-)	(64.56)	(-)	(-)	(16.28)	(-)
(-)	(1.16)	4	(10.80)	(78.57)	(-)	(-)	(10.80)	(-)
(-)	(2.80)	2	(2.70)	(46.12)	(-)	(-)	(51.08)	(-)
(2.44)	(13.00)	8	(-)	(86.43)	(-)	(15.43)	(13.57)	(-)
(-)	(-)	-	(-)	(-)	(-)	(-)	(-)	(-)
(11.99)	(28.88)	2	(11.99)	(64.00)	(11.99)	(-)	(-)	(-)
(18.98)	(-)	-	(-)	(18.98)	(-)	(-)	(40.51)	(-)
(-)	(66.85)	6	(-)	(17.93)	(-)	(-)	(-)	(-)
(-)	(18.46)	1	(-)	(63.08)	(-)	(-)	(18.46)	(-)
(5.33)	(12.41)	2	(5.26)	(51.81)	(-)	(2.63)	(20.59)	(-)
(4.54)	(11.17)	4	(9.00)	(69.77)	(4.47)	(-)	(22.34)	(5.52)
(-)	(8.97)	2	(6.93)	(75.79)	(-)	(-)	(17.16)	(8.97)
(1.64)	(15.40)	5	(5.14)	(57.48)	(-)	(0.83)	(22.53)	(-)
(3.75)	(35.27)	23	(3.75)	(69.24)	(-)	(-)	(3.43)	(-)
(-)	(-)	-	(-)	(38.34)	(-)	(-)	(-)	(-)
(11.84)	(11.49)	4	(-)	(59.38)	(5.45)	(-)	(65.18)	(-)
(2.34)	(18.80)	3	(2.34)	(49.81)	(-)	(-)	(23.67)	(-)
(-)	(4.69)	2	(4.09)	(54.56)	(-)	(-)	(34.06)	(-)
(5.40)	(21.14)	7	(5.40)	(74.50)	(-)	(9.30)	(-)	(-)
(14.35)	(-)	-	(-)	(82.17)	(-)	(14.35)	(10.43)	(-)
(-)	(20.14)	1	(-)	(65.62)	(-)	(-)	(16.98)	(-)

表1-23 製造業雇主未足額

110年

項目別	家數	總計	未申請	有申請	計	足額引進	未足額引進		
								引進移工 已符合 人力需要	
總計	40,270	100.00	59.34	40.66	100.00	75.63	24.37	(100.00)	(23.21)
員工規模									
1~29人	27,647	100.00	67.29	32.71	100.00	80.06	19.94	(100.00)	(20.59)
30~99人	9,607	100.00	41.00	59.00	100.00	74.24	25.76	(100.00)	(22.99)
100~199人	1,653	100.00	45.69	54.31	100.00	64.14	35.86	(100.00)	(29.02)
200~499人	925	100.00	45.72	54.28	100.00	47.61	52.39	(100.00)	(34.79)
500人及以上	438	100.00	39.96	60.04	100.00	46.13	53.87	(100.00)	(24.00)
移工薪資									
24,000元~未滿25,000元	11,117	100.00	66.97	33.03	100.00	79.28	20.72	(100.00)	(20.20)
25,000元~未滿27,000元	6,735	100.00	65.15	34.85	100.00	77.30	22.70	(100.00)	(32.60)
27,000元~未滿29,000元	5,971	100.00	59.46	40.54	100.00	76.40	23.60	(100.00)	(17.76)
29,000元及以上	16,447	100.00	51.76	48.24	100.00	73.22	26.78	(100.00)	(23.39)

說明：未足額引進原因可複選。

引進附加移工之原因 (續)

6月

單位：家；%

-按未足額引進原因分(可複選)								
訂單未符合 預期增加	正辦理相關 引進程序	預計再引進 人數(人)	已招募足額 本國勞工	疫情影響	公司營運 規模減縮	生產流程 自動化已可 降低人力	成本考量	其他
(3.58)	(14.16)	6	(4.19)	(60.00)	(0.91)	(1.46)	(21.91)	(1.23)
(2.87)	(13.34)	2	(5.67)	(55.43)	(1.07)	(1.35)	(25.45)	(1.59)
(4.52)	(11.31)	3	(0.99)	(63.92)	(0.70)	(-)	(21.79)	(1.41)
(4.62)	(19.88)	8	(8.22)	(63.95)	(0.90)	(5.32)	(12.21)	(-)
(3.25)	(22.06)	11	(8.13)	(57.34)	(1.47)	(4.05)	(13.17)	(-)
(1.06)	(26.24)	39	(1.76)	(73.72)	(-)	(4.35)	(16.24)	(-)
(6.68)	(9.23)	2	(7.58)	(63.49)	(-)	(2.12)	(21.54)	(-)
(3.22)	(11.43)	1	(3.11)	(48.22)	(1.79)	(1.55)	(26.50)	(-)
(0.51)	(17.78)	5	(3.81)	(57.12)	(0.51)	(-)	(21.84)	(3.30)
(3.38)	(15.63)	8	(3.35)	(62.48)	(1.12)	(1.60)	(20.90)	(1.42)

表1-24 製造業雇主未申請「外加就業

110年

項目別	家數	總計	有申請	未申請		
						引進移工已符合人力需要
總計	40,270	100.00	40.66	59.34	(100.00)	(61.77)
食品及飼品製造業	2,911	100.00	41.62	58.38	(100.00)	(67.42)
飲料製造業	109	100.00	33.86	66.14	(100.00)	(58.46)
紡織業	1,712	100.00	48.58	51.42	(100.00)	(56.14)
成衣及服飾品製造業	471	100.00	21.31	78.69	(100.00)	(51.26)
皮革、毛皮及其製品製造業	237	100.00	36.36	63.64	(100.00)	(58.70)
木竹製品製造業	556	100.00	37.61	62.39	(100.00)	(75.50)
紙漿、紙及紙製品製造業	811	100.00	59.08	40.92	(100.00)	(41.81)
印刷及資料儲存媒體複製業	714	100.00	36.28	63.72	(100.00)	(78.46)
石油及煤製品製造業*	13	100.00	-	100.00	(100.00)	(87.50)
化學材料及肥料製造業	293	100.00	27.35	72.65	(100.00)	(63.49)
其他化學製品製造業	467	100.00	19.81	80.19	(100.00)	(60.10)
藥品及醫用化學製品製造業	74	100.00	23.95	76.05	(100.00)	(60.12)
橡膠製品製造業	694	100.00	39.95	60.05	(100.00)	(64.78)
塑膠製品製造業	3,768	100.00	41.13	58.87	(100.00)	(58.22)
非金屬礦物製品製造業	1,250	100.00	50.20	49.80	(100.00)	(68.28)
基本金屬製造業	916	100.00	49.33	50.67	(100.00)	(59.81)
金屬製品製造業	13,070	100.00	42.21	57.79	(100.00)	(62.06)
電子零組件製造業	897	100.00	59.51	40.49	(100.00)	(43.45)
電腦、電子產品及光學製品製造業	263	100.00	28.65	71.35	(100.00)	(60.43)
電力設備及配備製造業	849	100.00	36.03	63.97	(100.00)	(71.15)
機械設備製造業	6,373	100.00	30.23	69.77	(100.00)	(63.46)
汽車及其零件製造業	1,276	100.00	41.94	58.06	(100.00)	(55.45)
其他運輸工具及其零件製造業	908	100.00	45.00	55.00	(100.00)	(55.62)
家具製造業	731	100.00	40.92	59.08	(100.00)	(51.99)
其他	907	100.00	51.03	48.97	(100.00)	(65.89)

說明：1.未申請原因可複選。

2.*表示樣本數少於30家。

安定費附加移工數額」之原因

6月

單位：家；%

-按未申請原因分(可複選)

訂單未符合 預期增加	已招募足額 本國勞工	疫情影響	公司營運 規模縮減	生產流程 自動化已 可降低人力	成本考量	不符合 申請資格	其他
(14.10)	(8.58)	(22.22)	(4.70)	(1.90)	(28.66)	(2.47)	(1.08)
(12.39)	(10.36)	(21.63)	(5.28)	(1.12)	(22.89)	(2.25)	(-)
(5.63)	(7.02)	(23.27)	(5.63)	(-)	(20.49)	(11.26)	(-)
(16.64)	(12.25)	(18.40)	(4.40)	(2.25)	(29.99)	(3.34)	(1.11)
(21.83)	(6.44)	(32.89)	(16.07)	(-)	(52.89)	(-)	(-)
(8.50)	(9.52)	(21.76)	(14.28)	(-)	(24.14)	(-)	(-)
(16.43)	(16.14)	(16.39)	(2.69)	(5.38)	(26.91)	(2.69)	(-)
(43.13)	(3.09)	(16.50)	(-)	(-)	(33.86)	(-)	(3.29)
(5.94)	(7.91)	(12.00)	(1.98)	(7.91)	(21.53)	(1.98)	(-)
(-)	(12.50)	(12.50)	(-)	(-)	(12.50)	(-)	(-)
(14.10)	(4.08)	(24.62)	(6.37)	(0.81)	(23.42)	(6.54)	(3.10)
(11.89)	(7.16)	(17.84)	(3.53)	(0.67)	(26.81)	(2.38)	(-)
(6.66)	(8.37)	(24.09)	(2.76)	(-)	(30.68)	(-)	(6.66)
(-)	(3.17)	(19.98)	(4.62)	(-)	(24.63)	(2.31)	(2.31)
(18.60)	(10.72)	(26.47)	(6.60)	(4.36)	(32.67)	(5.24)	(1.49)
(17.41)	(4.82)	(21.63)	(14.98)	(-)	(18.52)	(-)	(0.51)
(7.77)	(5.22)	(30.66)	(5.45)	(-)	(18.44)	(-)	(1.75)
(11.98)	(9.67)	(21.77)	(3.83)	(2.16)	(31.08)	(2.43)	(1.28)
(16.11)	(7.57)	(32.90)	(2.84)	(2.84)	(41.64)	(4.74)	(-)
(15.56)	(12.24)	(23.11)	(6.11)	(-)	(29.10)	(2.38)	(-)
(17.98)	(4.81)	(26.22)	(4.63)	(1.54)	(18.74)	(1.54)	(1.06)
(13.36)	(7.34)	(21.22)	(3.74)	(1.03)	(24.20)	(1.86)	(1.05)
(16.59)	(5.75)	(22.34)	(4.68)	(1.07)	(39.08)	(-)	(1.34)
(13.41)	(9.39)	(20.36)	(-)	(-)	(35.39)	(3.52)	(1.29)
(25.56)	(-)	(29.39)	(5.74)	(-)	(32.01)	(-)	(1.91)
(15.40)	(11.17)	(16.22)	(3.93)	(5.29)	(25.12)	(7.85)	(-)

表1-24 製造業雇主未申請「外加就業

110年

項目別	家數	總計	有申請	未申請			
				引進移工已符合人力需要			
總計	40,270	100.00	40.66	59.34	(100.00)	(61.77)	
員工規模							
1~29人	27,647	100.00	32.71	67.29	(100.00)	(61.67)	
30~99人	9,607	100.00	59.00	41.00	(100.00)	(63.44)	
100~199人	1,653	100.00	54.31	45.69	(100.00)	(58.06)	
200~499人	925	100.00	54.28	45.72	(100.00)	(59.66)	
500人及以上	438	100.00	60.04	39.96	(100.00)	(56.02)	
移工薪資							
24,000元~未滿25,000元	11,117	100.00	33.03	66.97	(100.00)	(63.42)	
25,000元~未滿27,000元	6,735	100.00	34.85	65.15	(100.00)	(59.51)	
27,000元~未滿29,000元	5,971	100.00	40.54	59.46	(100.00)	(64.60)	
29,000元及以上	16,447	100.00	48.24	51.76	(100.00)	(60.33)	

說明：未申請原因可複選。

安定費附加移工數額」之原因（續）

6月

單位：家；%

-按未申請原因分(可複選)

訂單未符合 預期增加	已招募足額 本國勞工	疫情影響	公司營運 規模縮減	生產流程 自動化已 可降低人力	成本考量	不符合 申請資格	其他
(14.10)	(8.58)	(22.22)	(4.70)	(1.90)	(28.66)	(2.47)	(1.08)
(14.75)	(8.09)	(21.59)	(5.26)	(1.83)	(28.45)	(2.90)	(1.05)
(11.80)	(10.30)	(22.93)	(2.22)	(2.54)	(30.00)	(1.17)	(0.97)
(11.67)	(12.45)	(27.77)	(5.10)	(1.21)	(28.65)	(-)	(1.83)
(16.51)	(6.69)	(28.34)	(3.17)	(0.41)	(25.79)	(-)	(1.36)
(2.14)	(9.00)	(33.55)	(3.12)	(1.43)	(27.91)	(2.67)	(3.29)
(14.18)	(7.11)	(20.77)	(6.53)	(1.50)	(28.69)	(1.85)	(0.95)
(18.48)	(9.75)	(23.14)	(5.47)	(1.07)	(27.64)	(2.48)	(0.41)
(12.36)	(8.65)	(19.90)	(3.66)	(1.80)	(25.16)	(3.08)	(1.75)
(12.50)	(9.22)	(23.97)	(3.14)	(2.71)	(30.62)	(2.77)	(1.27)

表1-25 事業面雇主對移工在勞資關係之滿意情形

項 目 別	110年6月							單位：家；%
	家數	總計	很和諧	和諧	普通	不和諧	很不和諧	滿意度 (分)
總 計	40,334	100.00	32.09	54.20	13.47	0.23	0.01	83.62
製 造 業	40,270	100.00	32.09	54.19	13.47	0.23	0.01	83.62
食品及飼品製造業	2,911	100.00	38.02	49.19	12.46	0.33	-	84.98
飲料製造業	109	100.00	39.70	50.16	10.15	-	-	85.91
紡織業	1,712	100.00	28.89	56.70	14.40	-	-	82.90
成衣及服飾品製造業	471	100.00	29.26	48.50	18.08	4.16	-	80.57
皮革、毛皮及其製品 製造業	237	100.00	20.56	58.22	21.22	-	-	79.87
木竹製品製造業	556	100.00	33.85	47.77	18.38	-	-	83.09
紙漿、紙及紙製品 製造業	811	100.00	39.93	50.28	9.79	-	-	86.03
印刷及資料儲存媒體 複製業	714	100.00	36.10	58.69	5.22	-	-	86.18
石油及煤製品製造業*	13	100.00	37.50	62.50	-	-	-	87.50
化學材料及肥料製造業	293	100.00	32.32	53.89	13.79	-	-	83.71
其他化學製品製造業	467	100.00	34.01	51.03	14.96	-	-	83.81
藥品及醫用化學製品 製造業	74	100.00	15.92	59.48	24.61	-	-	78.26
橡膠製品製造業	694	100.00	35.96	53.95	10.09	-	-	85.17
塑膠製品製造業	3,768	100.00	30.84	56.19	12.72	0.26	-	83.52
非金屬礦物製品製造業	1,250	100.00	37.20	50.45	11.00	1.35	-	84.70
基本金屬製造業	916	100.00	24.16	58.46	17.38	-	-	81.36
金屬製品製造業	13,070	100.00	30.69	55.36	13.72	0.22	-	83.30
電子零組件製造業	897	100.00	24.69	58.63	16.68	-	-	81.60
電腦、電子產品及光學 製品製造業	263	100.00	33.08	58.73	8.19	-	-	84.98
電力設備及配備製造業	849	100.00	40.08	49.61	10.32	-	-	85.95
機械設備製造業	6,373	100.00	34.15	51.41	14.30	0.14	-	83.91
汽車及其零件製造業	1,276	100.00	27.44	60.13	12.43	-	-	83.00
其他運輸工具及其零件 製造業	908	100.00	32.43	57.16	9.82	-	0.58	84.17
家具製造業	731	100.00	30.29	56.77	12.95	-	-	83.47
其他	907	100.00	27.68	53.61	18.70	-	-	81.80
營 建 工 程 業	64	100.00	30.24	58.02	11.75	-	-	83.70

說明：1.滿意度之計算以很和諧100分、和諧80分、普通60分、不和諧40分、很不和諧20分，加權計算之。

2.*表示樣本數少於30家。

表1-25 事業面雇主對移工在勞資關係之滿意情形（續）

項目別	110年6月							單位：家；%
	家數	總計	很和諧	和諧	普通	不和諧	很不和諧	滿意度 (分)
總計	40,334	100.00	32.09	54.20	13.47	0.23	0.01	83.62
員工規模								
1~29人	27,653	100.00	35.23	51.48	12.98	0.31	-	84.33
30~99人	9,626	100.00	27.49	57.80	14.63	0.08	-	82.54
100~199人	1,668	100.00	17.20	68.25	14.24	-	0.32	80.40
200~499人	935	100.00	17.98	64.48	17.54	-	-	80.09
500人及以上	452	100.00	21.57	70.84	7.59	-	-	82.79
移工薪資								
24,000元~未滿25,000元	11,127	100.00	34.95	48.63	16.08	0.34	-	83.64
25,000元~未滿27,000元	6,737	100.00	35.74	50.07	14.05	0.14	-	84.28
27,000元~未滿29,000元	5,978	100.00	31.14	56.52	12.02	0.32	-	83.70
29,000元及以上	16,492	100.00	29.01	58.80	12.00	0.16	0.03	83.32
移工行蹤不明失聯情形								
沒有行蹤不明失聯情形	34,017	100.00	34.17	53.48	12.17	0.16	0.02	84.32
有行蹤不明失聯情形	6,317	100.00	20.89	58.05	20.45	0.61	-	79.84

說明：1.滿意度之計算以很和諧100分、和諧80分、普通60分、不和諧40分、很不和諧20分，加權計算之。

2.移工行蹤不明失聯情形係指過去一年(109年7月至110年6月)資料。

表1-26 事業面雇主對移工在勤勞程度之滿意情形

項 目 別	110年6月							單位：家；%
	家數	總計	很勤勞	勤勞	普通	不勤勞	很不勤勞	滿意度 (分)
總 計	40,334	100.00	20.54	50.96	26.82	1.66	0.02	78.07
製 造 業	40,270	100.00	20.55	50.96	26.81	1.66	0.02	78.07
食品及飼品製造業	2,911	100.00	22.79	48.93	27.03	1.25	-	78.65
飲料製造業	109	100.00	18.20	59.99	21.81	-	-	79.28
紡織業	1,712	100.00	16.55	51.10	30.06	2.30	-	76.38
成衣及服飾品製造業	471	100.00	14.36	42.17	41.39	2.08	-	73.76
皮革、毛皮及其製品 製造業	237	100.00	12.02	36.47	51.51	-	-	72.10
木竹製品製造業	556	100.00	26.98	42.91	28.43	1.68	-	79.04
紙漿、紙及紙製品 製造業	811	100.00	25.35	51.39	23.26	-	-	80.42
印刷及資料儲存媒體 複製業	714	100.00	23.67	51.19	22.61	2.52	-	79.20
石油及煤製品製造業*	13	100.00	25.00	62.50	12.50	-	-	82.50
化學材料及肥料製造業	293	100.00	17.62	47.42	32.58	-	2.38	75.58
其他化學製品製造業	467	100.00	19.09	49.51	28.96	2.44	-	77.05
藥品及醫用化學製品 製造業	74	100.00	10.14	38.61	51.26	-	-	71.78
橡膠製品製造業	694	100.00	27.89	50.91	18.23	2.96	-	80.75
塑膠製品製造業	3,768	100.00	19.25	54.86	24.86	1.03	-	78.47
非金屬礦物製品製造業	1,250	100.00	24.62	54.48	16.17	4.73	-	79.80
基本金屬製造業	916	100.00	10.23	55.30	33.58	0.89	-	74.98
金屬製品製造業	13,070	100.00	20.34	51.27	26.85	1.55	-	78.08
電子零組件製造業	897	100.00	17.63	53.49	28.18	0.70	-	77.61
電腦、電子產品及光學 製品製造業	263	100.00	18.04	52.14	25.46	4.36	-	76.77
電力設備及配備製造業	849	100.00	25.72	51.21	22.62	0.45	-	80.44
機械設備製造業	6,373	100.00	23.07	49.48	25.72	1.73	-	78.78
汽車及其零件製造業	1,276	100.00	18.93	49.56	30.11	1.40	-	77.20
其他運輸工具及其零件 製造業	908	100.00	20.90	49.54	27.87	1.69	-	77.93
家具製造業	731	100.00	14.49	56.75	26.50	2.26	-	76.69
其他	907	100.00	13.90	48.00	34.44	3.66	-	74.43
營 建 工 程 業	64	100.00	13.89	51.41	30.01	4.69	-	74.90

說明：1.滿意度之計算以很勤勞100分、勤勞80分、普通60分、不勤勞40分、很不勤勞20分，加權計算之。

2.*表示樣本數少於30家。

表1-26 事業面雇主對移工在勤勞程度之滿意情形（續）

項目別	110年6月							單位：家；%
	家數	總計	很勤勞	勤勞	普通	不勤勞	很不勤勞	滿意度 (分)
總計	40,334	100.00	20.54	50.96	26.82	1.66	0.02	78.07
員工規模								
1~29人	27,653	100.00	23.99	48.57	25.65	1.76	0.03	78.95
30~99人	9,626	100.00	13.58	56.62	28.44	1.36	-	76.48
100~199人	1,668	100.00	11.49	53.76	32.66	2.10	-	74.93
200~499人	935	100.00	12.17	46.45	39.88	1.50	-	73.86
500人及以上	452	100.00	7.95	76.12	15.38	0.55	-	78.29
移工薪資								
24,000元~未滿25,000元	11,127	100.00	23.16	45.95	29.38	1.44	0.06	78.14
25,000元~未滿27,000元	6,737	100.00	22.44	46.83	28.64	2.09	-	77.93
27,000元~未滿29,000元	5,978	100.00	18.55	52.73	26.53	2.19	-	77.53
29,000元及以上	16,492	100.00	18.71	55.39	24.45	1.45	-	78.27
移工行蹤不明失聯情形								
沒有行蹤不明失聯情形	34,017	100.00	22.24	51.37	25.25	1.14	-	78.94
有行蹤不明失聯情形	6,317	100.00	11.39	48.76	35.27	4.47	0.11	73.37

說明：1.滿意度之計算以很勤勞100分、勤勞80分、普通60分、不勤勞40分、很不勤勞20分，加權計算之。

2.移工行蹤不明失聯情形係指過去一年(109年7月至110年6月)資料。

表1-27 事業面雇主對移工在工作效率之滿意情形

項目別	110年6月							單位：家；%	滿意度 (分)
	家數	總計	很高	高	普通	低	很低		
總計	40,334	100.00	14.70	46.13	37.63	1.43	0.11	74.77	
製造業	40,270	100.00	14.70	46.14	37.62	1.43	0.11	74.78	
食品及飼品製造業	2,911	100.00	16.57	44.01	38.51	0.92	-	75.25	
飲料製造業	109	100.00	11.67	53.46	34.87	-	-	75.36	
紡織業	1,712	100.00	10.83	45.41	42.62	1.14	-	73.19	
成衣及服飾品製造業	471	100.00	14.90	27.27	51.96	5.87	-	70.24	
皮革、毛皮及其製品製造業	237	100.00	11.47	25.01	63.53	-	-	69.59	
木竹製品製造業	556	100.00	23.65	27.73	46.94	1.68	-	74.67	
紙漿、紙及紙製品製造業	811	100.00	18.25	43.53	38.22	-	-	76.00	
印刷及資料儲存媒體複製業	714	100.00	15.02	49.81	31.38	3.78	-	75.22	
石油及煤製品製造業*	13	100.00	37.50	62.50	-	-	-	87.50	
化學材料及肥料製造業	293	100.00	15.24	34.75	47.05	0.59	2.38	71.98	
其他化學製品製造業	467	100.00	17.18	45.70	37.12	-	-	76.01	
藥品及醫用化學製品製造業	74	100.00	3.21	32.24	64.55	-	-	67.73	
橡膠製品製造業	694	100.00	24.60	32.09	38.96	4.35	-	75.39	
塑膠製品製造業	3,768	100.00	14.62	50.53	34.08	0.26	0.51	75.70	
非金屬礦物製品製造業	1,250	100.00	19.40	52.82	24.79	2.24	0.75	77.58	
基本金屬製造業	916	100.00	4.44	48.81	44.69	2.05	-	71.13	
金屬製品製造業	13,070	100.00	15.48	46.57	36.49	1.46	-	75.21	
電子零組件製造業	897	100.00	5.75	50.63	43.61	-	-	72.43	
電腦、電子產品及光學製品製造業	263	100.00	16.05	41.57	40.68	1.70	-	74.39	
電力設備及配備製造業	849	100.00	19.38	49.94	30.23	0.45	-	77.65	
機械設備製造業	6,373	100.00	13.87	48.25	36.01	1.73	0.14	74.79	
汽車及其零件製造業	1,276	100.00	15.72	39.07	44.44	0.78	-	73.94	
其他運輸工具及其零件製造業	908	100.00	13.97	47.13	37.22	1.69	-	74.68	
家具製造業	731	100.00	10.28	43.24	41.97	4.52	-	71.85	
其他	907	100.00	5.47	48.67	44.90	0.96	-	71.73	
營建工程業	64	100.00	13.89	39.82	43.95	2.34	-	73.05	

說明：1.滿意度之計算以很高100分、高80分、普通60分、不低40分、很低20分，加權計算之。

2.*表示樣本數少於30家。

表1-27 事業面雇主對移工在工作效率之滿意情形（續）

項目別	110年6月							單位：家；%
	家數	總計	很高	高	普通	低	很低	滿意度 (分)
總計	40,334	100.00	14.70	46.13	37.63	1.43	0.11	74.77
員工規模								
1~29人	27,653	100.00	17.46	44.83	35.97	1.58	0.16	75.57
30~99人	9,626	100.00	9.67	49.05	40.20	1.08	-	73.46
100~199人	1,668	100.00	5.99	46.17	46.70	1.14	-	71.40
200~499人	935	100.00	5.75	46.16	46.58	1.51	-	71.23
500人及以上	452	100.00	3.19	63.76	32.49	0.55	-	73.92
移工薪資								
24,000元~未滿25,000元	11,127	100.00	18.28	42.31	37.37	1.90	0.15	75.33
25,000元~未滿27,000元	6,737	100.00	16.00	41.93	40.44	1.48	0.14	74.43
27,000元~未滿29,000元	5,978	100.00	13.64	47.85	37.01	1.33	0.16	74.70
29,000元及以上	16,492	100.00	12.13	49.81	36.88	1.13	0.06	74.56
移工行蹤不明失聯情形								
沒有行蹤不明失聯情形	34,017	100.00	16.00	46.89	35.92	1.07	0.11	75.52
有行蹤不明失聯情形	6,317	100.00	7.67	42.05	46.83	3.34	0.11	70.76

說明：1.滿意度之計算以很高100分、高80分、普通60分、不低40分、很低20分，加權計算之。

2.移工行蹤不明失聯情形係指過去一年(109年7月至110年6月)資料。

表1-28 事業面雇主對移工在衛生習慣之滿意情形

項 目 別	110年6月							單位：家；%	滿意度 (分)
	家數	總計	很好	好	普通	不好	很不好		
總 計	40,334	100.00	11.69	31.86	46.11	9.16	1.18	68.74	
製 造 業	40,270	100.00	11.69	31.85	46.12	9.16	1.18	68.74	
食品及飼品製造業	2,911	100.00	13.84	34.73	41.41	8.54	1.48	70.18	
飲料製造業	109	100.00	3.72	43.92	39.66	12.70	-	67.73	
紡織業	1,712	100.00	9.38	25.77	53.07	10.99	0.79	66.39	
成衣及服飾品製造業	471	100.00	16.44	26.21	43.70	13.65	-	69.09	
皮革、毛皮及其製品 製造業	237	100.00	8.44	24.24	52.06	11.14	4.13	64.35	
木竹製品製造業	556	100.00	16.79	29.02	43.97	10.04	0.18	70.44	
紙漿、紙及紙製品 製造業	811	100.00	14.93	39.16	38.83	7.07	-	72.39	
印刷及資料儲存媒體 複製業	714	100.00	12.51	42.39	39.03	4.81	1.26	72.02	
石油及煤製品製造業*	13	100.00	12.50	50.00	25.00	12.50	-	72.50	
化學材料及肥料製造業	293	100.00	7.13	33.32	51.58	7.52	0.46	67.83	
其他化學製品製造業	467	100.00	12.44	39.88	44.38	1.39	1.91	71.91	
藥品及醫用化學製品 製造業	74	100.00	7.41	26.18	52.12	14.28	-	65.35	
橡膠製品製造業	694	100.00	20.34	22.72	38.26	16.37	2.30	68.49	
塑膠製品製造業	3,768	100.00	12.80	31.32	45.58	9.26	1.04	69.11	
非金屬礦物製品製造業	1,250	100.00	12.97	31.83	46.25	7.46	1.49	69.46	
基本金屬製造業	916	100.00	3.15	23.67	51.61	19.81	1.76	61.33	
金屬製品製造業	13,070	100.00	11.65	30.69	47.49	8.93	1.24	68.52	
電子零組件製造業	897	100.00	3.83	39.39	48.91	5.94	1.92	67.46	
電腦、電子產品及光學 製品製造業	263	100.00	15.08	37.49	37.34	10.08	-	71.52	
電力設備及配備製造業	849	100.00	13.83	40.13	36.66	9.38	-	71.68	
機械設備製造業	6,373	100.00	12.30	34.66	44.54	7.49	1.01	69.95	
汽車及其零件製造業	1,276	100.00	12.22	24.99	51.09	10.93	0.78	67.39	
其他運輸工具及其零件 製造業	908	100.00	10.54	33.99	39.24	14.27	1.95	67.38	
家具製造業	731	100.00	7.20	32.56	55.31	3.81	1.13	68.18	
其他	907	100.00	3.70	24.83	55.92	13.22	2.33	62.87	
營 建 工 程 業	64	100.00	16.17	35.18	39.27	9.38	-	71.63	

說明：1.滿意度之計算以很好100分、好80分、普通60分、不好40分、很不好20分，加權計算之。

2.*表示樣本數少於30家。

表1-28 事業面雇主對移工在衛生習慣之滿意情形（續）

項目別	110年6月							單位：家；%
	家數	總計	很好	好	普通	不好	很不好	滿意度 (分)
總計	40,334	100.00	11.69	31.86	46.11	9.16	1.18	68.74
員工規模								
1~29人	27,653	100.00	14.62	34.82	42.73	6.95	0.88	71.07
30~99人	9,626	100.00	6.05	26.10	53.54	12.74	1.57	64.46
100~199人	1,668	100.00	2.28	20.23	55.43	18.86	3.19	59.91
200~499人	935	100.00	4.42	20.60	52.85	19.43	2.70	60.92
500人及以上	452	100.00	2.37	39.82	46.09	10.60	1.12	66.34
移工薪資								
24,000元~未滿25,000元	11,127	100.00	15.49	35.05	41.65	6.49	1.32	71.38
25,000元~未滿27,000元	6,737	100.00	13.27	32.59	45.10	7.77	1.27	69.76
27,000元~未滿29,000元	5,978	100.00	10.42	34.13	48.66	6.47	0.32	69.57
29,000元及以上	16,492	100.00	8.95	28.58	48.60	12.49	1.37	66.25
移工行蹤不明失聯情形								
沒有行蹤不明失聯情形	34,017	100.00	13.01	33.39	44.81	7.90	0.90	69.94
有行蹤不明失聯情形	6,317	100.00	4.60	23.62	53.13	15.93	2.72	62.29

說明：1.滿意度之計算以很好100分、好80分、普通60分、不好40分、很不好20分，加權計算之。

2.移工行蹤不明失聯情形係指過去一年(109年7月至110年6月)資料。

表1-29 事業面雇主對移工與同事合作情形之滿意情形

項 目 別	110年6月							單位：家；%
	家數	總計	很好	好	普通	不好	很不好	滿意度 (分)
總 計	40,334	100.00	17.85	52.79	28.65	0.66	0.05	77.55
製 造 業	40,270	100.00	17.85	52.79	28.65	0.66	0.05	77.55
食品及飼品製造業	2,911	100.00	18.48	53.33	27.28	0.92	-	77.87
飲料製造業	109	100.00	17.78	55.83	26.39	-	-	78.28
紡織業	1,712	100.00	18.96	47.48	32.43	1.14	-	76.85
成衣及服飾品製造業	471	100.00	17.78	45.89	34.62	1.71	-	75.95
皮革、毛皮及其製品 製造業	237	100.00	14.50	42.54	42.97	-	-	74.31
木竹製品製造業	556	100.00	23.63	46.24	28.46	1.68	-	78.36
紙漿、紙及紙製品 製造業	811	100.00	24.21	57.18	17.35	1.26	-	80.87
印刷及資料儲存媒體 複製業	714	100.00	17.55	56.10	26.35	-	-	78.24
石油及煤製品製造業*	13	100.00	25.00	62.50	12.50	-	-	82.50
化學材料及肥料製造業	293	100.00	19.87	42.79	37.34	-	-	76.51
其他化學製品製造業	467	100.00	20.02	50.67	29.31	-	-	78.14
藥品及醫用化學製品 製造業	74	100.00	9.27	49.04	41.69	-	-	73.52
橡膠製品製造業	694	100.00	27.47	37.60	34.93	-	-	78.51
塑膠製品製造業	3,768	100.00	19.10	53.82	26.31	0.77	-	78.25
非金屬礦物製品製造業	1,250	100.00	22.24	61.03	14.49	1.49	0.75	80.51
基本金屬製造業	916	100.00	7.07	59.02	33.91	-	-	74.63
金屬製品製造業	13,070	100.00	17.54	52.95	28.99	0.52	-	77.50
電子零組件製造業	897	100.00	8.06	54.13	37.81	-	-	74.05
電腦、電子產品及光學 製品製造業	263	100.00	17.45	60.84	20.00	1.70	-	78.81
電力設備及配備製造業	849	100.00	23.33	55.52	21.15	-	-	80.43
機械設備製造業	6,373	100.00	17.78	51.92	29.12	1.03	0.14	77.23
汽車及其零件製造業	1,276	100.00	16.88	48.24	34.88	-	-	76.40
其他運輸工具及其零件 製造業	908	100.00	14.81	58.16	27.03	-	-	77.56
家具製造業	731	100.00	21.40	48.02	30.58	-	-	78.16
其他	907	100.00	8.06	61.05	29.93	0.96	-	75.24
營 建 工 程 業	64	100.00	13.89	53.70	32.41	-	-	76.30

說明：1.滿意度之計算以很好100分、好80分、普通60分、不好40分、很不好20分，加權計算之。

2.*表示樣本數少於30家。

表1-29 事業面雇主對移工與同事合作情形之滿意情形（續）

項目別	110年6月							單位：家；%
	家數	總計	很好	好	普通	不好	很不好	滿意度 (分)
總計	40,334	100.00	17.85	52.79	28.65	0.66	0.05	77.55
員工規模								
1~29人	27,653	100.00	21.12	51.68	26.40	0.74	0.07	78.61
30~99人	9,626	100.00	11.68	54.98	32.76	0.58	-	75.55
100~199人	1,668	100.00	8.72	54.78	36.00	0.50	-	74.35
200~499人	935	100.00	8.02	48.38	43.60	-	-	72.88
500人及以上	452	100.00	2.92	75.86	21.23	-	-	76.34
移工薪資								
24,000元~未滿25,000元	11,127	100.00	22.01	48.58	28.84	0.48	0.08	78.39
25,000元~未滿27,000元	6,737	100.00	19.79	49.67	29.37	1.18	-	77.61
27,000元~未滿29,000元	5,978	100.00	16.45	54.15	28.45	0.79	0.16	77.19
29,000元及以上	16,492	100.00	14.75	56.41	28.31	0.53	-	77.08
移工行蹤不明失聯情形								
沒有行蹤不明失聯情形	34,017	100.00	19.39	53.62	26.48	0.48	0.03	78.37
有行蹤不明失聯情形	6,317	100.00	9.56	48.31	40.36	1.63	0.15	73.10

說明：1.滿意度之計算以很好100分、好80分、普通60分、不好40分、很不好20分，加權計算之。

2.移工行蹤不明失聯情形係指過去一年(109年7月至110年6月)資料。

表1-30 事業面雇主對移工整體工作表現之滿意情形

項目別	110年6月							單位：家；%
	家數	總計	很好	好	普通	不好	很不好	滿意度 (分)
總計	40,334	100.00	16.93	54.78	27.74	0.54	0.02	77.61
製造業	40,270	100.00	16.93	54.78	27.73	0.54	0.02	77.61
食品及飼品製造業	2,911	100.00	17.58	54.13	27.96	0.33	-	77.79
飲料製造業	109	100.00	13.92	70.37	15.70	-	-	79.64
紡織業	1,712	100.00	14.28	54.10	30.48	1.14	-	76.31
成衣及服飾品製造業	471	100.00	18.69	41.09	38.14	2.08	-	75.28
皮革、毛皮及其製品製造業	237	100.00	14.50	40.91	44.59	-	-	73.98
木竹製品製造業	556	100.00	23.45	44.74	30.13	1.68	-	77.99
紙漿、紙及紙製品製造業	811	100.00	20.77	62.04	17.19	-	-	80.72
印刷及資料儲存媒體複製業	714	100.00	18.72	50.14	31.14	-	-	77.52
石油及煤製品製造業*	13	100.00	25.00	75.00	-	-	-	85.00
化學材料及肥料製造業	293	100.00	17.62	41.62	40.76	-	-	75.37
其他化學製品製造業	467	100.00	17.18	52.40	30.42	-	-	77.35
藥品及醫用化學製品製造業	74	100.00	7.17	45.03	47.80	-	-	71.87
橡膠製品製造業	694	100.00	26.08	42.82	29.62	1.48	-	78.70
塑膠製品製造業	3,768	100.00	17.42	57.10	24.97	0.51	-	78.29
非金屬礦物製品製造業	1,250	100.00	20.75	62.68	15.07	0.75	0.75	80.39
基本金屬製造業	916	100.00	11.01	55.41	32.69	0.89	-	75.31
金屬製品製造業	13,070	100.00	16.43	55.78	27.35	0.44	-	77.64
電子零組件製造業	897	100.00	8.76	57.83	33.41	-	-	75.07
電腦、電子產品及光學製品製造業	263	100.00	15.75	59.78	24.47	-	-	78.26
電力設備及配備製造業	849	100.00	24.32	52.10	23.59	-	-	80.15
機械設備製造業	6,373	100.00	17.97	53.99	27.32	0.72	-	77.84
汽車及其零件製造業	1,276	100.00	16.96	46.53	36.51	-	-	76.09
其他運輸工具及其零件製造業	908	100.00	17.53	54.82	27.66	-	-	77.97
家具製造業	731	100.00	13.67	61.82	23.39	1.13	-	77.60
其他	907	100.00	6.43	59.50	33.11	0.96	-	74.28
營建工程業	64	100.00	13.89	51.35	32.41	2.34	-	75.36

說明：1.滿意度之計算以很好100分、好80分、普通60分、不好40分、很不好20分，加權計算之。

2.*表示樣本數少於30家。

表1-30 事業面雇主對移工整體工作表現之滿意情形（續）

項目別	110年6月							單位：家；%
	家數	總計	很好	好	普通	不好	很不好	滿意度 (分)
總計	40,334	100.00	16.93	54.78	27.74	0.54	0.02	77.61
員工規模								
1~29人	27,653	100.00	20.02	53.19	26.11	0.64	0.03	78.50
30~99人	9,626	100.00	11.07	58.84	29.68	0.40	-	76.12
100~199人	1,668	100.00	7.84	55.03	37.03	0.09	-	74.13
200~499人	935	100.00	8.49	48.26	43.24	-	-	73.05
500人及以上	452	100.00	3.29	77.59	19.12	-	-	76.83
移工薪資								
24,000元~未滿25,000元	11,127	100.00	19.86	49.81	29.64	0.69	-	77.77
25,000元~未滿27,000元	6,737	100.00	18.09	52.42	28.94	0.55	-	77.61
27,000元~未滿29,000元	5,978	100.00	16.10	56.00	27.26	0.48	0.16	77.48
29,000元及以上	16,492	100.00	14.77	58.64	26.13	0.45	-	77.55
移工行蹤不明失聯情形								
沒有行蹤不明失聯情形	34,017	100.00	18.48	55.79	25.29	0.41	0.03	78.46
有行蹤不明失聯情形	6,317	100.00	8.55	49.33	40.91	1.22	-	73.04

說明：1.滿意度之計算以很好100分、好80分、普通60分、不好40分、很不好20分，加權計算之。

2.移工行蹤不明失聯情形係指過去一年(109年7月至110年6月)資料。

表1-31 事業面雇主知道勞動部每年皆辦理人力仲介公司評鑑
並將評鑑結果公布於勞動部網站情形

110年6月

單位：家；%

項目別	家數	總計	不知道	知道-按是否曾參考評鑑結果分				
				計	是	否	未委任 人力仲介公司	
總計	40,334	100.00	45.91	54.09	(100.00)	(47.75)	(51.66)	(0.59)
製造業	40,270	100.00	45.94	54.06	(100.00)	(47.69)	(51.72)	(0.59)
食品及飼品製造業	2,911	100.00	50.77	49.23	(100.00)	(47.46)	(52.54)	(-)
飲料製造業	109	100.00	50.69	49.31	(100.00)	(46.98)	(53.02)	(-)
紡織業	1,712	100.00	42.72	57.28	(100.00)	(49.70)	(50.30)	(-)
成衣及服飾品製造業	471	100.00	34.04	65.96	(100.00)	(67.05)	(32.95)	(-)
皮革、毛皮及其製品 製造業	237	100.00	62.65	37.35	(100.00)	(39.97)	(60.03)	(-)
木竹製品製造業	556	100.00	43.74	56.26	(100.00)	(55.39)	(44.61)	(-)
紙漿、紙及紙製品 製造業	811	100.00	49.53	50.47	(100.00)	(58.03)	(41.97)	(-)
印刷及資料儲存媒體 複製業	714	100.00	54.77	45.23	(100.00)	(45.49)	(51.92)	(2.59)
石油及煤製品製造業*	13	100.00	62.50	37.50	(100.00)	(-)	(100.00)	(-)
化學材料及肥料製造業	293	100.00	42.76	57.24	(100.00)	(61.46)	(38.54)	(-)
其他化學製品製造業	467	100.00	43.98	56.02	(100.00)	(53.26)	(46.74)	(-)
藥品及醫用化學製品 製造業	74	100.00	49.02	50.98	(100.00)	(60.38)	(39.62)	(-)
橡膠製品製造業	694	100.00	31.82	68.18	(100.00)	(61.12)	(38.88)	(-)
塑膠製品製造業	3,768	100.00	43.45	56.55	(100.00)	(41.52)	(56.63)	(1.85)
非金屬礦物製品製造業	1,250	100.00	48.30	51.70	(100.00)	(37.99)	(60.57)	(1.44)
基本金屬製造業	916	100.00	41.30	58.70	(100.00)	(41.18)	(58.82)	(-)
金屬製品製造業	13,070	100.00	45.37	54.63	(100.00)	(47.04)	(52.55)	(0.40)
電子零組件製造業	897	100.00	40.41	59.59	(100.00)	(55.70)	(44.30)	(-)
電腦、電子產品及光學 製品製造業	263	100.00	30.14	69.86	(100.00)	(54.10)	(45.90)	(-)
電力設備及配備製造業	849	100.00	43.73	56.27	(100.00)	(47.17)	(52.83)	(-)
機械設備製造業	6,373	100.00	49.22	50.78	(100.00)	(46.19)	(53.12)	(0.68)
汽車及其零件製造業	1,276	100.00	44.20	55.80	(100.00)	(46.21)	(52.40)	(1.39)
其他運輸工具及其零件 製造業	908	100.00	43.57	56.43	(100.00)	(55.12)	(44.88)	(-)
家具製造業	731	100.00	56.24	43.76	(100.00)	(56.90)	(39.57)	(3.54)
其他	907	100.00	47.09	52.91	(100.00)	(44.05)	(55.95)	(-)
營建工程業	64	100.00	25.63	74.37	(100.00)	(75.13)	(24.87)	(-)

說明：*表示樣本數少於30家。

**表1-31 事業面雇主知道勞動部每年皆辦理人力仲介公司評鑑
並將評鑑結果公布於勞動部網站情形 (續)**

110年6月

單位：家；%

項目別	家數	總計	不知道	知道-按是否曾參考評鑑結果分				
				計	是	否	未委任 人力仲介公司	
總計	40,334	100.00	45.91	54.09	(100.00)	(47.75)	(51.66)	(0.59)
員工規模								
1~29人	27,653	100.00	50.97	49.03	(100.00)	(45.84)	(53.67)	(0.49)
30~99人	9,626	100.00	39.28	60.72	(100.00)	(46.96)	(52.03)	(1.01)
100~199人	1,668	100.00	28.73	71.27	(100.00)	(54.34)	(45.66)	(-)
200~499人	935	100.00	13.27	86.73	(100.00)	(60.42)	(39.58)	(-)
500人及以上	452	100.00	8.76	91.24	(100.00)	(77.91)	(21.19)	(0.90)
製造業								
1~29人	27,647	100.00	50.97	49.03	(100.00)	(45.83)	(53.68)	(0.49)
30~99人	9,607	100.00	39.29	60.71	(100.00)	(46.89)	(52.10)	(1.01)
100~199人	1,653	100.00	28.63	71.37	(100.00)	(54.38)	(45.62)	(-)
200~499人	925	100.00	13.42	86.58	(100.00)	(60.28)	(39.72)	(-)
500人及以上	438	100.00	8.69	91.31	(100.00)	(77.61)	(21.46)	(0.93)
營建工程業								
1~199人*	40	100.00	37.12	62.88	(100.00)	(70.49)	(29.51)	(-)
200人及以上*	24	100.00	6.48	93.52	(100.00)	(80.34)	(19.66)	(-)

說明：*表示樣本數少於30家。

表1-32 事業面雇主是否曾以直接

110年

項目別	家數	總計	是	否-按未使用原因分(可複選)		
						不知相關訊息
總計	40,334	100.00	3.38	96.62	(100.00)	(28.06)
製造業	40,270	100.00	3.38	96.62	(100.00)	(28.07)
食品及飼品製造業	2,911	100.00	2.09	97.91	(100.00)	(31.22)
飲料製造業	109	100.00	3.72	96.28	(100.00)	(25.88)
紡織業	1,712	100.00	2.36	97.64	(100.00)	(24.29)
成衣及服飾品製造業	471	100.00	9.83	90.17	(100.00)	(14.14)
皮革、毛皮及其製品製造業	237	100.00	3.45	96.55	(100.00)	(33.61)
木竹製品製造業	556	100.00	-	100.00	(100.00)	(33.91)
紙漿、紙及紙製品製造業	811	100.00	6.99	93.01	(100.00)	(31.04)
印刷及資料儲存媒體複製業	714	100.00	4.95	95.05	(100.00)	(29.93)
石油及煤製品製造業*	13	100.00	-	100.00	(100.00)	(25.00)
化學材料及肥料製造業	293	100.00	4.75	95.25	(100.00)	(38.38)
其他化學製品製造業	467	100.00	3.89	96.11	(100.00)	(27.72)
藥品及醫用化學製品製造業	74	100.00	3.68	96.32	(100.00)	(25.64)
橡膠製品製造業	694	100.00	0.82	99.18	(100.00)	(16.60)
塑膠製品製造業	3,768	100.00	5.34	94.66	(100.00)	(27.86)
非金屬礦物製品製造業	1,250	100.00	3.30	96.70	(100.00)	(29.94)
基本金屬製造業	916	100.00	3.03	96.97	(100.00)	(21.30)
金屬製品製造業	13,070	100.00	3.45	96.55	(100.00)	(28.38)
電子零組件製造業	897	100.00	1.41	98.59	(100.00)	(20.99)
電腦、電子產品及光學製品製造業	263	100.00	2.66	97.34	(100.00)	(21.67)
電力設備及配備製造業	849	100.00	2.93	97.07	(100.00)	(33.40)
機械設備製造業	6,373	100.00	2.84	97.16	(100.00)	(28.71)
汽車及其零件製造業	1,276	100.00	3.11	96.89	(100.00)	(21.89)
其他運輸工具及其零件製造業	908	100.00	1.42	98.58	(100.00)	(32.99)
家具製造業	731	100.00	3.81	96.19	(100.00)	(26.63)
其他	907	100.00	4.54	95.46	(100.00)	(34.08)
營建工程業	64	100.00	2.28	97.72	(100.00)	(26.08)

說明：1.未使用原因可複選3項。

2.*表示樣本數少於30家。

聘僱方式聘僱移工情形

6月

單位：家；%

沒時間親自辦理	申辦文件複雜	無後續代辦及 管理服務	對雇主無誘因	其他
(64.30)	(45.77)	(58.73)	(18.16)	(0.16)
(64.33)	(45.76)	(58.71)	(18.15)	(0.16)
(66.61)	(50.41)	(58.16)	(17.96)	(0.31)
(56.48)	(38.14)	(51.29)	(15.61)	(-)
(66.45)	(47.71)	(62.84)	(21.31)	(0.58)
(71.41)	(52.36)	(62.32)	(17.74)	(-)
(71.96)	(59.86)	(56.95)	(21.19)	(-)
(67.80)	(49.17)	(60.96)	(22.05)	(-)
(61.05)	(48.85)	(55.03)	(14.29)	(1.36)
(63.07)	(35.40)	(53.72)	(25.26)	(-)
(62.50)	(37.50)	(37.50)	(-)	(-)
(47.71)	(49.78)	(71.04)	(26.67)	(-)
(56.98)	(41.39)	(75.60)	(22.04)	(-)
(58.38)	(38.29)	(70.03)	(22.88)	(-)
(61.25)	(39.57)	(63.00)	(19.04)	(-)
(65.21)	(44.49)	(59.59)	(18.60)	(-)
(61.05)	(37.19)	(57.18)	(11.79)	(-)
(62.77)	(52.74)	(63.00)	(17.87)	(-)
(65.68)	(46.13)	(55.32)	(17.26)	(-)
(60.52)	(40.00)	(72.24)	(22.17)	(-)
(59.44)	(41.74)	(58.69)	(20.61)	(2.73)
(63.91)	(55.27)	(67.29)	(12.27)	(1.02)
(64.09)	(42.74)	(57.71)	(17.90)	(0.15)
(64.40)	(54.22)	(67.79)	(23.68)	(0.80)
(61.48)	(40.89)	(57.76)	(15.72)	(-)
(62.98)	(44.78)	(57.32)	(23.75)	(-)
(56.48)	(48.62)	(58.92)	(14.83)	(-)
(42.87)	(50.17)	(73.99)	(28.57)	(-)

表1-32 事業面雇主是否曾以直接

110年

項目別	家數	總計	是	否-按未使用原因分(可複選)		
						不知相關訊息
總計	40,334	100.00	3.38	96.62	(100.00)	(28.06)
員工規模						
1~29人	27,653	100.00	3.26	96.74	(100.00)	(32.10)
30~99人	9,626	100.00	3.34	96.66	(100.00)	(20.71)
100~199人	1,668	100.00	4.17	95.83	(100.00)	(15.66)
200~499人	935	100.00	5.54	94.46	(100.00)	(16.63)
500人及以上	452	100.00	3.86	96.14	(100.00)	(6.24)
製造業						
1~29人	27,647	100.00	3.26	96.74	(100.00)	(32.09)
30~99人	9,607	100.00	3.33	96.67	(100.00)	(20.67)
100~199人	1,653	100.00	4.21	95.79	(100.00)	(15.43)
200~499人	925	100.00	5.60	94.40	(100.00)	(16.82)
500人及以上	438	100.00	3.99	96.01	(100.00)	(6.45)
營建工程業						
1~199人*	40	100.00	3.65	96.35	(100.00)	(42.32)
200人及以上*	24	100.00	-	100.00	(100.00)	(-)

說明：1.未使用原因可複選3項。

2.*表示樣本數少於30家。

聘僱方式聘僱移工情形 (續)

6月

單位：家；%

沒時間親自辦理	申辦文件複雜	無後續代辦及 管理服務	對雇主無誘因	其他
(64.30)	(45.77)	(58.73)	(18.16)	(0.16)
(63.98)	(44.89)	(53.86)	(16.69)	(0.18)
(65.92)	(47.70)	(67.60)	(19.77)	(0.10)
(67.04)	(45.56)	(76.35)	(22.61)	(-)
(57.28)	(45.81)	(72.51)	(34.46)	(0.79)
(53.69)	(59.14)	(75.90)	(24.76)	(-)
(63.98)	(44.89)	(53.87)	(16.69)	(0.18)
(65.94)	(47.73)	(67.64)	(19.81)	(0.10)
(67.39)	(45.71)	(76.41)	(22.63)	(-)
(57.61)	(45.52)	(72.20)	(34.04)	(0.80)
(54.00)	(58.52)	(75.10)	(24.10)	(-)
(46.01)	(34.63)	(57.78)	(11.68)	(-)
(37.83)	(75.13)	(100.00)	(55.69)	(-)

表1-33 事業面雇主知道勞動部提供不須透過人力仲介公司聘僱
移工之措施情形

110年6月

單位：家；%

項 目 別	家數	總計	不知道	知道-按知道之措施分(可複選)			
				成立「直接聘僱 聯合服務中心」	建置「移工 小幫手」APP		
總 計	40,334	100.00	46.59	53.41	(100.00)	(96.65)	(26.88)
製 造 業	40,270	100.00	46.61	53.39	(100.00)	(96.64)	(26.86)
食品及飼品製造業	2,911	100.00	57.18	42.82	(100.00)	(95.15)	(26.53)
飲料製造業	109	100.00	38.97	61.03	(100.00)	(92.18)	(34.64)
紡織業	1,712	100.00	37.25	62.75	(100.00)	(96.74)	(29.37)
成衣及服飾品製造業	471	100.00	29.46	70.54	(100.00)	(100.00)	(12.48)
皮革、毛皮及其製品 製造業	237	100.00	46.97	53.03	(100.00)	(94.29)	(18.58)
木竹製品製造業	556	100.00	60.68	39.32	(100.00)	(99.54)	(35.71)
紙漿、紙及紙製品 製造業	811	100.00	57.03	42.97	(100.00)	(97.62)	(24.91)
印刷及資料儲存媒體 複製業	714	100.00	55.68	44.32	(100.00)	(99.61)	(25.93)
石油及煤製品製造業*	13	100.00	37.50	62.50	(100.00)	(80.00)	(60.00)
化學材料及肥料製造業	293	100.00	51.79	48.21	(100.00)	(100.00)	(42.39)
其他化學製品製造業	467	100.00	39.28	60.72	(100.00)	(98.47)	(24.43)
藥品及醫用化學製品 製造業	74	100.00	53.04	46.96	(100.00)	(100.00)	(29.30)
橡膠製品製造業	694	100.00	36.85	63.15	(100.00)	(100.00)	(25.46)
塑膠製品製造業	3,768	100.00	41.22	58.78	(100.00)	(96.42)	(26.48)
非金屬礦物製品製造業	1,250	100.00	52.71	47.29	(100.00)	(95.57)	(14.91)
基本金屬製造業	916	100.00	34.69	65.31	(100.00)	(95.69)	(27.29)
金屬製品製造業	13,070	100.00	46.69	53.31	(100.00)	(96.69)	(27.22)
電子零組件製造業	897	100.00	38.90	61.10	(100.00)	(98.12)	(24.81)
電腦、電子產品及光學 製品製造業	263	100.00	35.71	64.29	(100.00)	(97.36)	(43.99)
電力設備及配備製造業	849	100.00	52.60	47.40	(100.00)	(97.92)	(29.80)
機械設備製造業	6,373	100.00	50.64	49.36	(100.00)	(96.11)	(26.33)
汽車及其零件製造業	1,276	100.00	39.53	60.47	(100.00)	(96.61)	(26.63)
其他運輸工具及其零件 製造業	908	100.00	42.36	57.64	(100.00)	(97.53)	(29.96)
家具製造業	731	100.00	38.59	61.41	(100.00)	(93.15)	(33.23)
其他	907	100.00	46.35	53.65	(100.00)	(95.87)	(27.82)
營 建 工 程 業	64	100.00	37.11	62.89	(100.00)	(100.00)	(33.14)

說明：1.措施內容可複選。

2.*表示樣本數少於30家。

表1-33 事業面雇主知道勞動部提供不須透過人力仲介公司聘僱
移工之措施情形 (續)

110年6月

單位：家；%

項目別	家數	總計	不知道	知道-按知道之措施分(可複選)			
				成立「直接聘僱 聯合服務中心」	建置「移工 小幫手」APP		
總計	40,334	100.00	46.59	53.41	(100.00)	(96.65)	(26.88)
員工規模							
1~29人	27,653	100.00	51.97	48.03	(100.00)	(96.61)	(26.23)
30~99人	9,626	100.00	37.69	62.31	(100.00)	(96.45)	(27.64)
100~199人	1,668	100.00	31.25	68.75	(100.00)	(97.00)	(29.94)
200~499人	935	100.00	23.19	76.81	(100.00)	(97.22)	(26.05)
500人及以上	452	100.00	12.00	88.00	(100.00)	(98.94)	(29.51)
製造業							
1~29人	27,647	100.00	51.97	48.03	(100.00)	(96.61)	(26.23)
30~99人	9,607	100.00	37.67	62.33	(100.00)	(96.44)	(27.61)
100~199人	1,653	100.00	31.08	68.92	(100.00)	(96.98)	(30.14)
200~499人	925	100.00	23.28	76.72	(100.00)	(97.19)	(25.76)
500人及以上	438	100.00	12.03	87.97	(100.00)	(98.91)	(29.25)
營建工程業							
1~199人*	40	100.00	51.92	48.08	(100.00)	(100.00)	(22.80)
200人及以上*	24	100.00	12.43	87.57	(100.00)	(100.00)	(42.60)

說明：1.措施內容可複選。

2.*表示樣本數少於30家。

表1-34 事業面雇主希望透過「直接聘僱聯

110年

項目別	家數	雇主與移工不必支付 國內、外仲介費用	移工期滿免出境後， 續聘程序簡化， 直接聘僱更容易	協助雇主代寄辦理 勞動部聘僱移工 申請案件
總計	40,334	36.80	32.39	35.80
製造業	40,270	36.82	32.39	35.80
食品及飼品製造業	2,911	39.36	33.38	38.27
飲料製造業	109	36.59	37.31	48.25
紡織業	1,712	30.88	28.17	26.87
成衣及服飾品製造業	471	29.50	19.15	39.35
皮革、毛皮及其製品 製造業	237	42.75	32.67	30.50
木竹製品製造業	556	28.99	28.43	43.87
紙漿、紙及紙製品 製造業	811	42.77	37.40	35.40
印刷及資料儲存媒體 複製業	714	33.57	26.14	34.84
石油及煤製品製造業*	13	25.00	12.50	25.00
化學材料及肥料製造業	293	43.09	28.69	42.49
其他化學製品製造業	467	35.60	28.45	34.52
藥品及醫用化學製品 製造業	74	25.94	23.86	32.85
橡膠製品製造業	694	32.77	22.14	30.20
塑膠製品製造業	3,768	38.49	31.36	33.76
非金屬礦物製品製造業	1,250	40.69	37.52	35.82
基本金屬製造業	916	36.71	30.57	43.28
金屬製品製造業	13,070	35.89	33.33	36.00
電子零組件製造業	897	31.09	26.63	40.08
電腦、電子產品及光學 製品製造業	263	47.00	37.65	47.33
電力設備及配備製造業	849	40.78	42.57	47.74
機械設備製造業	6,373	37.25	33.36	32.34
汽車及其零件製造業	1,276	32.32	29.00	38.86
其他運輸工具及其零件 製造業	908	41.15	35.93	37.82
家具製造業	731	37.18	25.19	37.12
其他	907	45.75	38.48	38.28
營建工程業	64	25.58	32.55	36.87

說明：1.原因可複選3項。

2.*表示樣本數少於30家。

合服務中心」辦理直接聘僱移工之原因

6月

單位：家；%

協助雇主代寄辦理 各國驗證案件	協助雇主於移工 期滿前，代寄移工 入境簽證文件 至我各駐外辦事處	可透過客製化 「專案選工」 引進移工	以簡訊或e-mail提醒 通知雇主應辦事項	都沒有
25.75	20.44	11.71	6.39	36.39
25.72	20.44	11.70	6.38	36.39
28.85	20.30	13.17	3.93	33.66
28.53	25.84	3.91	18.26	25.91
21.86	18.03	10.71	6.16	43.19
20.35	21.50	14.09	9.02	42.78
24.12	20.23	16.57	12.46	38.53
32.17	25.49	5.40	10.40	37.15
25.47	26.44	8.61	4.58	34.36
30.03	22.51	16.11	6.30	38.70
37.50	37.50	25.00	12.50	37.50
27.68	27.03	6.38	6.07	32.59
34.15	28.95	13.05	9.98	32.23
41.65	35.32	11.60	4.50	36.37
25.41	25.56	10.66	13.50	35.99
24.86	19.06	9.96	4.46	38.66
29.31	19.58	8.06	4.64	35.09
36.49	22.99	10.68	7.12	28.56
23.47	20.85	12.93	6.96	36.88
33.04	18.28	13.85	9.06	36.04
31.51	20.22	8.73	6.39	28.13
30.87	23.95	9.26	8.00	25.95
23.08	18.37	11.03	6.01	37.37
30.20	21.47	12.11	4.27	36.20
22.47	18.35	10.13	2.54	34.82
33.78	15.63	17.16	8.02	38.49
28.04	18.77	10.09	7.69	31.82
41.64	18.49	18.83	11.54	35.10

表1-34 事業面雇主希望透過「直接聘僱聯

110年

項目別	家數	雇主與移工不必支付 國內、外仲介費用	移工期滿免出境後， 續聘程序簡化， 直接聘僱更容易	協助雇主代寄辦理 勞動部聘僱移工 申請案件
總計	40,334	36.80	32.39	35.80
員工規模				
1~29人	27,653	37.49	34.07	35.25
30~99人	9,626	36.30	30.71	36.42
100~199人	1,668	31.17	21.37	39.76
200~499人	935	31.62	24.05	35.47
500人及以上	452	36.90	23.22	42.37
製造業				
1~29人	27,647	37.50	34.07	35.25
30~99人	9,607	36.31	30.69	36.41
100~199人	1,653	31.27	21.29	39.85
200~499人	925	31.66	24.00	35.24
500人及以上	438	37.02	22.89	43.01
營建工程業				
1~199人*	40	22.12	33.27	36.92
200人及以上*	24	31.35	31.35	36.77

說明：1.原因可複選3項。

2.*表示樣本數少於30家。

合服務中心」辦理直接聘僱移工之原因（續）

6月

單位：家；%

協助雇主代寄辦理 各國驗證案件	協助雇主於移工 期滿前，代寄移工 入境簽證文件 至我各駐外辦事處	可透過客製化 「專案選工」 引進移工	以簡訊或e-mail提醒 通知雇主應辦事項	都沒有
25.75	20.44	11.71	6.39	36.39
23.96	19.71	11.44	5.91	36.77
28.48	21.77	11.53	6.90	35.93
28.89	20.33	14.27	10.62	36.67
32.76	23.36	12.68	8.69	35.84
50.95	30.82	20.97	4.42	23.03
23.96	19.72	11.44	5.92	36.76
28.44	21.79	11.50	6.87	35.95
28.79	20.24	14.22	10.53	36.73
32.50	23.31	12.82	8.79	35.92
51.51	31.45	20.57	4.57	22.34
40.67	18.56	18.46	18.46	33.46
43.25	18.39	19.44	-	37.83

表1-35 事業面雇主所聘僱(曾引進)

110年

項 目 別	家數	總計	否	是					
				居家檢疫處所				防疫 旅館	雇主 (仲介公司) 自有(承租) 之宿舍
總 計	40,334	100.00	83.81	16.19	(100.00)	(76.85)	(15.90)		
製 造 業	40,270	100.00	83.86	16.14	(100.00)	(76.82)	(15.91)	(7.26)	(-)
食品及飼品製造業	2,911	100.00	91.19	8.81	(100.00)	(73.93)	(12.67)	(13.40)	(-)
飲料製造業	109	100.00	96.09	3.91	(100.00)	(39.06)	(-)	(60.94)	(-)
紡織業	1,712	100.00	80.65	19.35	(100.00)	(83.96)	(13.10)	(2.94)	(-)
成衣及服飾品製造業	471	100.00	83.29	16.71	(100.00)	(82.12)	(5.44)	(12.44)	(-)
皮革、毛皮及其製品 製造業	237	100.00	89.20	10.80	(100.00)	(100.00)	(-)	(-)	(-)
木竹製品製造業	556	100.00	77.69	22.31	(100.00)	(92.47)	(7.53)	(-)	(-)
紙漿、紙及紙製品 製造業	811	100.00	84.06	15.94	(100.00)	(75.78)	(22.28)	(1.93)	(-)
印刷及資料儲存媒體 複製業	714	100.00	89.71	10.29	(100.00)	(72.63)	(23.62)	(3.74)	(-)
石油及煤製品製造業*	13	100.00	100.00	-	(-)	(-)	(-)	(-)	(-)
化學材料及肥料製造業	293	100.00	90.61	9.39	(100.00)	(78.42)	(21.58)	(-)	(-)
其他化學製品製造業	467	100.00	85.00	15.00	(100.00)	(80.61)	(-)	(19.39)	(-)
藥品及醫用化學製品 製造業	74	100.00	100.00	-	(-)	(-)	(-)	(-)	(-)
橡膠製品製造業	694	100.00	86.32	13.68	(100.00)	(76.90)	(2.81)	(20.29)	(-)
塑膠製品製造業	3,768	100.00	82.98	17.02	(100.00)	(78.14)	(15.11)	(6.74)	(-)
非金屬礦物製品製造業	1,250	100.00	83.25	16.75	(100.00)	(67.17)	(25.19)	(7.64)	(-)
基本金屬製造業	916	100.00	82.06	17.94	(100.00)	(90.20)	(7.09)	(2.71)	(-)
金屬製品製造業	13,070	100.00	82.42	17.58	(100.00)	(78.35)	(14.64)	(7.01)	(-)
電子零組件製造業	897	100.00	80.68	19.32	(100.00)	(61.17)	(28.98)	(9.85)	(-)
電腦、電子產品及光學 製品製造業	263	100.00	88.55	11.45	(100.00)	(18.60)	(39.87)	(41.53)	(-)
電力設備及配備製造業	849	100.00	91.20	8.80	(100.00)	(58.96)	(29.81)	(11.23)	(-)
機械設備製造業	6,373	100.00	86.75	13.25	(100.00)	(74.37)	(19.01)	(6.62)	(-)
汽車及其零件製造業	1,276	100.00	76.23	23.77	(100.00)	(83.02)	(8.82)	(8.16)	(-)
其他運輸工具及其零件 製造業	908	100.00	76.15	23.85	(100.00)	(68.63)	(19.00)	(12.36)	(-)
家具製造業	731	100.00	75.15	24.85	(100.00)	(78.08)	(21.92)	(-)	(-)
其他	907	100.00	83.81	16.19	(100.00)	(68.03)	(26.95)	(5.02)	(-)
營 建 工 程 業	64	100.00	48.16	51.84	(100.00)	(81.58)	(13.73)	(4.69)	(-)

說明：*表示樣本數少於30家。

之移工是否有居家檢疫(隔離)的情形

6月

單位：家；%

檢疫(隔離)期間給付移工薪資情形										
有給付	沒有給付	有請領防疫補償金				沒有請領防疫補償金				不清楚 移工有無 申請防疫 補償金
		小計	已經 核發	申請中	已申請 但遭退件	小計	尚未完成 檢疫 (隔離)	目前較忙 ，尚待之 後申請	其他	
(48.74)	(51.26)	(41.10)	(26.45)	(14.65)	(-)	(2.01)	(0.43)	(1.58)	(-)	(8.15)
(48.73)	(51.27)	(41.08)	(26.45)	(14.63)	(-)	(2.02)	(0.43)	(1.58)	(-)	(8.17)
(50.91)	(49.09)	(31.01)	(9.96)	(21.04)	(-)	(3.46)	(3.46)	(-)	(-)	(14.62)
(100.00)	(-)	(-)	(-)	(-)	(-)	(-)	(-)	(-)	(-)	(-)
(61.22)	(38.78)	(38.78)	(28.78)	(10.00)	(-)	(-)	(-)	(-)	(-)	(-)
(32.91)	(67.09)	(46.01)	(46.01)	(-)	(-)	(10.24)	(-)	(10.24)	(-)	(10.84)
(40.94)	(59.06)	(53.98)	(50.07)	(3.91)	(-)	(-)	(-)	(-)	(-)	(5.08)
(45.15)	(54.85)	(39.92)	(9.02)	(30.91)	(-)	(7.40)	(-)	(7.40)	(-)	(7.53)
(53.42)	(46.58)	(30.72)	(22.79)	(7.93)	(-)	(-)	(-)	(-)	(-)	(15.86)
(49.83)	(50.17)	(37.92)	(37.92)	(-)	(-)	(-)	(-)	(-)	(-)	(12.25)
(-)	(-)	(-)	(-)	(-)	(-)	(-)	(-)	(-)	(-)	(-)
(57.39)	(42.61)	(42.61)	(36.38)	(6.23)	(-)	(-)	(-)	(-)	(-)	(-)
(25.42)	(74.58)	(74.58)	(61.87)	(12.71)	(-)	(-)	(-)	(-)	(-)	(-)
(-)	(-)	(-)	(-)	(-)	(-)	(-)	(-)	(-)	(-)	(-)
(25.68)	(74.32)	(74.32)	(64.18)	(10.15)	(-)	(-)	(-)	(-)	(-)	(-)
(45.35)	(54.65)	(44.05)	(18.29)	(25.76)	(-)	(-)	(-)	(-)	(-)	(10.60)
(51.73)	(48.27)	(45.80)	(29.62)	(16.18)	(-)	(0.96)	(-)	(0.96)	(-)	(1.51)
(62.76)	(37.24)	(37.24)	(37.24)	(-)	(-)	(-)	(-)	(-)	(-)	(-)
(50.87)	(49.13)	(37.43)	(24.01)	(13.42)	(-)	(2.92)	(0.84)	(2.08)	(-)	(8.78)
(46.93)	(53.07)	(47.14)	(29.61)	(17.53)	(-)	(-)	(-)	(-)	(-)	(5.93)
(58.47)	(41.53)	(17.38)	(17.38)	(-)	(-)	(-)	(-)	(-)	(-)	(24.15)
(78.22)	(21.78)	(10.89)	(10.89)	(-)	(-)	(10.89)	(-)	(10.89)	(-)	(-)
(46.25)	(53.75)	(43.86)	(26.99)	(16.87)	(-)	(1.17)	(-)	(1.17)	(-)	(8.72)
(41.27)	(58.73)	(49.58)	(39.43)	(10.14)	(-)	(5.88)	(-)	(5.88)	(-)	(3.27)
(53.25)	(46.75)	(35.59)	(29.62)	(5.96)	(-)	(-)	(-)	(-)	(-)	(11.16)
(43.03)	(56.97)	(44.13)	(22.59)	(21.55)	(-)	(-)	(-)	(-)	(-)	(12.83)
(24.42)	(75.58)	(59.60)	(38.59)	(21.01)	(-)	(-)	(-)	(-)	(-)	(15.99)
(50.17)	(49.83)	(45.31)	(27.39)	(17.92)	(-)	(-)	(-)	(-)	(-)	(4.52)

表1-35 事業面雇主所聘僱(曾引進)

110年

項目別	家數	總計	否	是		居家檢疫處所			
						防疫旅館	雇主 (仲介公司) 自有(承租) 之宿舍	集中 檢疫所	其他
總計	40,334	100.00	83.81	16.19	(100.00)	(76.85)	(15.90)	(7.25)	(-)
員工規模									
1~29人	27,653	100.00	86.81	13.19	(100.00)	(78.14)	(15.13)	(6.73)	(-)
30~99人	9,626	100.00	79.02	20.98	(100.00)	(77.35)	(16.47)	(6.19)	(-)
100~199人	1,668	100.00	72.03	27.97	(100.00)	(74.89)	(15.54)	(9.57)	(-)
200~499人	935	100.00	75.52	24.48	(100.00)	(66.26)	(16.02)	(17.72)	(-)
500人及以上	452	100.00	62.69	37.31	(100.00)	(62.64)	(26.85)	(10.51)	(-)
製造業									
1~29人	27,647	100.00	86.81	13.19	(100.00)	(78.12)	(15.14)	(6.74)	(-)
30~99人	9,607	100.00	79.06	20.94	(100.00)	(77.26)	(16.53)	(6.21)	(-)
100~199人	1,653	100.00	72.32	27.68	(100.00)	(75.06)	(15.19)	(9.76)	(-)
200~499人	925	100.00	75.41	24.59	(100.00)	(66.04)	(16.13)	(17.83)	(-)
500人及以上	438	100.00	64.34	35.66	(100.00)	(61.66)	(27.99)	(10.35)	(-)
營建工程業									
1~199人*	40	100.00	51.73	48.27	(100.00)	(84.46)	(15.54)	(-)	(-)
200人及以上*	24	100.00	42.20	57.80	(100.00)	(77.57)	(11.21)	(11.21)	(-)

說明：*表示樣本數少於30家。

之移工是否有居家檢疫(隔離)的情形 (續)

6月

單位：家；%

檢疫(隔離)期間給付移工薪資情形										
有給付	沒有給付	有請領防疫補償金				沒有請領防疫補償金				不清楚 移工有無 申請防疫 補償金
		小計	已經 核發	申請中	已申請 但遭退件	小計	尚未完成 檢疫 (隔離)	目前較忙 ，尚待之 後申請	其他	
(48.74)	(51.26)	(41.10)	(26.45)	(14.65)	(-)	(2.01)	(0.43)	(1.58)	(-)	(8.15)
(48.31)	(51.69)	(40.93)	(22.65)	(18.28)	(-)	(0.80)	(0.26)	(0.54)	(-)	(9.96)
(50.26)	(49.74)	(38.84)	(27.97)	(10.87)	(-)	(4.95)	(0.91)	(4.03)	(-)	(5.96)
(44.31)	(55.69)	(49.04)	(44.30)	(4.74)	(-)	(-)	(-)	(-)	(-)	(6.65)
(40.04)	(59.96)	(52.23)	(42.44)	(9.79)	(-)	(-)	(-)	(-)	(-)	(7.73)
(64.14)	(35.86)	(34.67)	(19.45)	(15.22)	(-)	(1.19)	(-)	(1.19)	(-)	(-)
(48.30)	(51.70)	(40.92)	(22.63)	(18.29)	(-)	(0.80)	(0.26)	(0.54)	(-)	(9.97)
(50.29)	(49.71)	(38.77)	(27.93)	(10.84)	(-)	(4.96)	(0.92)	(4.05)	(-)	(5.98)
(43.87)	(56.13)	(49.68)	(45.17)	(4.50)	(-)	(-)	(-)	(-)	(-)	(6.45)
(40.29)	(59.71)	(51.93)	(42.71)	(9.23)	(-)	(-)	(-)	(-)	(-)	(7.78)
(65.27)	(34.73)	(33.45)	(18.01)	(15.44)	(-)	(1.28)	(-)	(1.28)	(-)	(-)
(53.98)	(46.02)	(38.25)	(22.91)	(15.34)	(-)	(-)	(-)	(-)	(-)	(7.77)
(44.85)	(55.15)	(55.15)	(33.64)	(21.51)	(-)	(-)	(-)	(-)	(-)	(-)

表1-36 事業面雇主是否因疫情影響而減少

110年

項目別	家數	總計	否	是-按因應措施分(可複選)			
						增加僱用 本國勞工	運用派遣 人力
總計	40,334	100.00	60.29	39.71	(100.00)	(61.46)	(11.51)
製造業	40,270	100.00	60.32	39.68	(100.00)	(61.47)	(11.41)
食品及飼品製造業	2,911	100.00	58.41	41.59	(100.00)	(64.45)	(9.50)
飲料製造業	109	100.00	70.17	29.83	(100.00)	(86.88)	(22.55)
紡織業	1,712	100.00	55.21	44.79	(100.00)	(51.26)	(10.17)
成衣及服飾品製造業	471	100.00	72.35	27.65	(100.00)	(52.11)	(13.71)
皮革、毛皮及其製品 製造業	237	100.00	68.40	31.60	(100.00)	(69.82)	(13.67)
木竹製品製造業	556	100.00	60.48	39.52	(100.00)	(52.90)	(17.37)
紙漿、紙及紙製品 製造業	811	100.00	58.56	41.44	(100.00)	(76.17)	(9.54)
印刷及資料儲存媒體 複製業	714	100.00	72.85	27.15	(100.00)	(50.45)	(9.72)
石油及煤製品製造業*	13	100.00	75.00	25.00	(100.00)	(50.00)	(50.00)
化學材料及肥料製造業	293	100.00	59.75	40.25	(100.00)	(49.43)	(1.45)
其他化學製品製造業	467	100.00	65.84	34.16	(100.00)	(69.16)	(15.45)
藥品及醫用化學製品 製造業	74	100.00	44.50	55.50	(100.00)	(89.58)	(12.48)
橡膠製品製造業	694	100.00	50.66	49.34	(100.00)	(62.58)	(9.02)
塑膠製品製造業	3,768	100.00	62.61	37.39	(100.00)	(57.39)	(13.14)
非金屬礦物製品製造業	1,250	100.00	61.28	38.72	(100.00)	(53.41)	(19.98)
基本金屬製造業	916	100.00	35.33	64.67	(100.00)	(68.57)	(6.51)
金屬製品製造業	13,070	100.00	60.51	39.49	(100.00)	(62.54)	(11.23)
電子零組件製造業	897	100.00	40.21	59.79	(100.00)	(72.15)	(22.75)
電腦、電子產品及光學 製品製造業	263	100.00	54.67	45.33	(100.00)	(70.70)	(36.58)
電力設備及配備製造業	849	100.00	67.36	32.64	(100.00)	(82.99)	(12.81)
機械設備製造業	6,373	100.00	64.22	35.78	(100.00)	(55.03)	(8.43)
汽車及其零件製造業	1,276	100.00	60.77	39.23	(100.00)	(66.60)	(8.51)
其他運輸工具及其零件 製造業	908	100.00	58.99	41.01	(100.00)	(56.16)	(12.55)
家具製造業	731	100.00	66.24	33.76	(100.00)	(78.68)	(13.28)
其他	907	100.00	59.02	40.98	(100.00)	(57.96)	(7.30)
營建工程業	64	100.00	44.17	55.83	(100.00)	(58.38)	(53.95)

說明：1.因應措施之方式可複選。

2.*表示樣本數少於30家。

引進移工或延宕引進期程情形

6月

單位：家；%

增加加班 時數	與勞工協調 特別休假	加強職訓 提高生產力	採委外方式	採自動化 生產	生產線外移	縮減業務	其他
(38.39)	(7.43)	(8.88)	(21.97)	(10.10)	(4.79)	(24.10)	(0.49)
(38.36)	(7.41)	(8.90)	(21.95)	(10.12)	(4.80)	(24.14)	(0.50)
(34.25)	(11.76)	(7.55)	(6.41)	(8.56)	(5.04)	(30.88)	(0.69)
(34.65)	(-)	(6.15)	(-)	(26.63)	(-)	(14.15)	(13.12)
(48.06)	(5.81)	(10.16)	(15.84)	(4.60)	(3.83)	(33.94)	(-)
(22.59)	(13.71)	(4.44)	(24.49)	(4.41)	(9.48)	(33.99)	(-)
(50.04)	(-)	(-)	(47.29)	(-)	(18.85)	(28.77)	(-)
(39.31)	(13.06)	(13.58)	(38.15)	(22.39)	(4.18)	(29.59)	(-)
(47.80)	(11.13)	(15.61)	(18.76)	(14.67)	(3.05)	(20.78)	(-)
(50.99)	(8.44)	(4.90)	(40.26)	(0.77)	(9.28)	(35.62)	(-)
(50.00)	(-)	(-)	(-)	(-)	(-)	(-)	(-)
(49.36)	(19.66)	(22.30)	(-)	(10.95)	(-)	(27.64)	(-)
(9.55)	(1.25)	(16.96)	(11.16)	(24.11)	(-)	(16.74)	(-)
(56.51)	(11.97)	(18.16)	(-)	(19.11)	(-)	(7.58)	(-)
(47.03)	(10.20)	(17.83)	(15.30)	(19.36)	(4.48)	(18.92)	(-)
(39.01)	(8.38)	(8.99)	(22.85)	(8.79)	(5.91)	(29.82)	(1.51)
(33.79)	(7.34)	(5.07)	(20.64)	(10.53)	(-)	(32.52)	(-)
(45.86)	(14.26)	(10.50)	(22.27)	(7.22)	(2.12)	(14.29)	(-)
(35.77)	(6.64)	(7.41)	(23.07)	(9.81)	(4.47)	(21.64)	(0.19)
(51.16)	(3.21)	(14.09)	(17.29)	(10.79)	(1.29)	(10.14)	(-)
(41.08)	(15.29)	(-)	(28.02)	(22.68)	(5.87)	(-)	(-)
(42.44)	(8.18)	(18.33)	(30.31)	(3.61)	(2.94)	(16.34)	(-)
(38.25)	(5.39)	(9.42)	(25.73)	(10.18)	(6.96)	(24.13)	(1.24)
(38.36)	(3.64)	(3.63)	(32.46)	(11.94)	(5.54)	(21.84)	(-)
(38.19)	(3.16)	(12.17)	(35.77)	(19.04)	(11.68)	(18.33)	(-)
(19.97)	(4.58)	(5.78)	(23.75)	(9.93)	(7.93)	(35.94)	(-)
(36.43)	(7.75)	(4.33)	(13.71)	(8.65)	(-)	(34.10)	(1.99)
(53.88)	(16.80)	(-)	(28.74)	(-)	(-)	(4.35)	(-)

表1-36 事業面雇主是否因疫情影響而減少

110年

項目別	家數	總計	否	是-按因應措施分(可複選)			
						增加僱用 本國勞工	運用派遣 人力
總計	40,334	100.00	60.29	39.71	(100.00)	(61.46)	(11.51)
員工規模							
1~29人	27,653	100.00	67.75	32.25	(100.00)	(52.84)	(8.00)
30~99人	9,626	100.00	49.15	50.85	(100.00)	(67.56)	(11.81)
100~199人	1,668	100.00	31.91	68.09	(100.00)	(83.29)	(14.49)
200~499人	935	100.00	24.71	75.29	(100.00)	(79.93)	(31.14)
500人及以上	452	100.00	19.46	80.54	(100.00)	(86.77)	(46.11)
製造業							
1~29人	27,647	100.00	67.75	32.25	(100.00)	(52.84)	(8.00)
30~99人	9,607	100.00	49.14	50.86	(100.00)	(67.62)	(11.68)
100~199人	1,653	100.00	31.75	68.25	(100.00)	(83.32)	(14.05)
200~499人	925	100.00	24.82	75.18	(100.00)	(80.09)	(31.11)
500人及以上	438	100.00	19.37	80.63	(100.00)	(87.68)	(46.65)
營建工程業							
1~199人*	40	100.00	59.33	40.67	(100.00)	(54.85)	(81.80)
200人及以上*	24	100.00	18.92	81.08	(100.00)	(61.34)	(30.67)

說明：1.因應措施之方式可複選。

2.*表示樣本數少於30家。

引進移工或延宕引進期程情形（續）

6月

單位：家；%

增加加班 時數	與勞工協調 特別休假	加強職訓 提高生產力	採委外方式	採自動化 生產	生產線外移	縮減業務	其他
(38.39)	(7.43)	(8.88)	(21.97)	(10.10)	(4.79)	(24.10)	(0.49)
(33.81)	(6.70)	(8.43)	(23.13)	(8.49)	(5.18)	(30.24)	(0.42)
(42.15)	(7.68)	(10.11)	(23.18)	(10.91)	(4.46)	(19.83)	(0.61)
(43.27)	(12.06)	(8.35)	(16.44)	(14.41)	(5.52)	(9.37)	(0.73)
(54.19)	(6.86)	(6.53)	(13.69)	(14.96)	(2.54)	(11.57)	(0.24)
(54.41)	(8.70)	(9.38)	(10.39)	(15.82)	(1.75)	(1.34)	(0.47)
(33.81)	(6.70)	(8.43)	(23.13)	(8.49)	(5.18)	(30.24)	(0.42)
(42.14)	(7.66)	(10.13)	(23.22)	(10.93)	(4.47)	(19.86)	(0.61)
(43.42)	(12.14)	(8.40)	(16.28)	(14.51)	(5.56)	(9.43)	(0.74)
(53.83)	(6.74)	(6.61)	(13.04)	(15.14)	(2.57)	(11.71)	(0.24)
(54.33)	(8.09)	(9.67)	(10.27)	(16.31)	(1.81)	(0.94)	(0.49)
(36.17)	(8.98)	(-)	(18.44)	(-)	(-)	(-)	(-)
(68.68)	(23.33)	(-)	(37.36)	(-)	(-)	(7.99)	(-)

第二部分：
外籍家庭看護工
(不含養護機構看護工)

表2-1 外籍家庭看護工在臺人數(不含養機構看護工)

		110年6月				
		單位：人				
項 目 別	在臺人數	印 尼	菲 律 賓	泰 國	越 南	
總 計	224,348	178,860	26,063	359	19,066	
縣 市 別						
新 北 市	36,760	29,950	4,230	40	2,540	
臺 北 市	38,899	30,583	6,163	66	2,087	
桃 園 市	18,837	15,071	1,893	55	1,818	
臺 中 市	23,390	18,374	2,868	56	2,092	
臺 南 市	14,112	11,402	1,321	13	1,376	
高 雄 市	19,160	14,950	2,643	36	1,531	
宜 蘭 縣	5,953	4,619	760	1	573	
新 竹 縣	5,790	4,690	424	8	668	
苗 栗 縣	6,957	5,550	388	13	1,006	
彰 化 縣	10,667	8,773	769	14	1,111	
南 投 縣	5,404	4,325	419	15	645	
雲 林 縣	7,748	6,267	401	9	1,071	
嘉 義 縣	5,662	4,614	429	8	611	
屏 東 縣	6,719	5,091	998	6	624	
臺 東 縣	1,697	1,375	191	-	131	
花 蓮 縣	3,994	2,715	971	5	303	
澎 湖 縣	876	809	41	-	26	
基 隆 市	3,464	2,908	315	6	235	
新 竹 市	4,907	4,010	475	7	415	
嘉 義 市	2,494	2,049	303	1	141	
金門縣及連江縣	858	735	61	-	62	
外籍家庭看護工性別						
男	1,569	510	316	47	696	
女	222,779	178,350	25,747	312	18,370	
外籍家庭看護工年齡						
未 滿 25 歲	12,416	12,279	50	2	85	
25 ~ 34 歲	70,182	60,248	7,274	18	2,642	
35 ~ 44 歲	103,187	82,691	12,819	74	7,603	
45 歲 及 以 上	38,563	23,642	5,920	265	8,736	

表2-2 外籍家庭看護工薪資概況

110年6月

單位：元

項目別	總薪資	經常性薪資	加班費	其他
總計	20,209	17,563	2,182	465
縣市別				
新北市	20,090	17,493	2,160	436
臺北市	20,405	17,647	2,178	580
桃園市	19,913	17,490	2,116	308
臺中市	20,180	17,514	2,175	491
臺南市	20,411	17,627	2,286	498
高雄市	20,165	17,485	2,261	419
宜蘭縣	20,320	17,706	2,258	356
新竹縣	20,549	17,630	2,243	676
苗栗縣	20,288	17,772	2,174	342
彰化縣	20,175	17,473	2,188	513
南投縣	20,107	17,627	2,169	311
雲林縣	20,036	17,438	2,112	486
嘉義縣	20,339	17,562	2,212	566
屏東縣	19,846	17,367	2,112	368
臺東縣	20,158	17,655	2,236	267
花蓮縣	20,526	18,093	2,033	401
澎湖縣	19,544	17,393	1,925	226
基隆市	20,445	17,663	2,201	581
新竹市	20,487	17,817	2,123	546
嘉義市	20,000	17,284	2,298	418
金門縣及連江縣	19,775	17,193	2,250	332
雇主家庭經濟狀況				
低收入戶*	19,455	17,177	2,091	187
中低收入戶	20,082	17,422	2,345	315
一般戶	20,213	17,566	2,180	467
外籍家庭看護工性別年齡				
男	21,082	18,462	1,565	1,055
未滿35歲	21,220	18,468	1,529	1,222
35歲及以上	20,975	18,458	1,592	925
女	20,203	17,557	2,186	460
未滿25歲	19,921	17,446	2,170	305
25～34歲	20,089	17,519	2,140	430
35～44歲	20,242	17,530	2,212	500
45歲及以上	20,397	17,733	2,204	459

說明：1.「其他」指獎金、誤餐費等。

2.*表示樣本數少於30人。

表2-2 外籍家庭看護工薪資概況(續)

110年6月

單位：元

項目別	總薪資	經常性薪資	加班費	其他
總計	20,209	17,563	2,182	465
外籍家庭看護工 性別教育程度				
男	21,082	18,462	1,565	1,055
國中及以下	21,049	18,498	1,707	844
高中(職)及以上	21,117	18,424	1,411	1,282
女	20,203	17,557	2,186	460
國中及以下	20,208	17,552	2,206	450
高中(職)及以上	20,198	17,563	2,161	474
外籍家庭看護工 性別別國籍				
印 尼	20,174	17,509	2,205	460
男	21,215	18,044	1,870	1,301
女	20,172	17,508	2,206	458
菲 律 賓	20,066	17,511	2,124	430
男	20,572	18,284	1,501	788
女	20,059	17,502	2,132	426
泰 國	24,418	22,227	1,806	385
男*	22,129	21,089	613	427
女	24,763	22,398	1,986	379
越 南	20,654	18,052	2,047	555
男	21,144	18,672	1,434	1,038
女	20,636	18,028	2,071	537
接受護理訓練情形				
曾接受過	20,167	17,516	2,185	466
未曾接受過	20,339	17,707	2,171	461
外籍家庭看護工 休假情形				
都有放假	19,086	18,374	-	712
部分放假	20,417	17,882	2,036	499
都不放假	20,215	17,424	2,350	440
外籍家庭看護工 整體表現				
很滿意	20,304	17,574	2,194	535
滿意	20,150	17,545	2,165	440
普通	20,191	17,609	2,207	375
不滿意	20,574	17,522	2,282	770
很不滿意*	20,061	17,816	2,009	236

說明：1.「其他」指獎金、誤餐費等。

2.*表示樣本數少於30人。

表2-3 雇主給付外籍家庭

110年

項 目 別	在臺人數	總計	以現金當面 交予外籍 家庭看護工	匯入外籍家庭看護工之銀行(郵政)帳戶				
				計	存款簿交由本人收存			
					小計	是	否	
總 計	224,348	100.00	87.78	6.72	(100.00)	(95.18)	(4.82)	
縣 市 別								
新 北 市	36,760	100.00	89.58	7.31	(100.00)	(95.60)	(4.40)	
臺 北 市	38,899	100.00	91.64	6.21	(100.00)	(100.00)	(-)	
桃 園 市	18,837	100.00	89.86	6.31	(100.00)	(94.76)	(5.24)	
臺 中 市	23,390	100.00	89.53	5.77	(100.00)	(100.00)	(-)	
臺 南 市	14,112	100.00	83.87	7.12	(100.00)	(93.07)	(6.93)	
高 雄 市	19,160	100.00	85.54	7.77	(100.00)	(92.07)	(7.93)	
宜 蘭 縣	5,953	100.00	78.35	3.75	(100.00)	(71.60)	(28.40)	
新 竹 縣	5,790	100.00	91.17	6.83	(100.00)	(100.00)	(-)	
苗 栗 縣	6,957	100.00	84.75	7.05	(100.00)	(75.27)	(24.73)	
彰 化 縣	10,667	100.00	92.61	1.96	(100.00)	(100.00)	(-)	
南 投 縣	5,404	100.00	86.35	6.52	(100.00)	(100.00)	(-)	
雲 林 縣	7,748	100.00	80.61	8.49	(100.00)	(91.49)	(8.51)	
嘉 義 縣	5,662	100.00	76.86	10.36	(100.00)	(100.00)	(-)	
屏 東 縣	6,719	100.00	82.35	10.01	(100.00)	(82.45)	(17.55)	
臺 東 縣	1,697	100.00	79.37	6.94	(100.00)	(100.00)	(-)	
花 蓮 縣	3,994	100.00	83.53	2.34	(100.00)	(100.00)	(-)	
澎 湖 縣	876	100.00	95.11	2.25	(100.00)	(100.00)	(-)	
基 隆 市	3,464	100.00	86.10	10.73	(100.00)	(100.00)	(-)	
新 竹 市	4,907	100.00	92.08	6.67	(100.00)	(100.00)	(-)	
嘉 義 市	2,494	100.00	79.21	13.03	(100.00)	(100.00)	(-)	
金門縣及連江縣	858	100.00	88.69	10.79	(100.00)	(100.00)	(-)	
雇主家庭經濟狀況								
低 收 入 戶*	699	100.00	69.27	21.81	(100.00)	(100.00)	(-)	
中 低 收 入 戶	2,052	100.00	87.92	6.20	(100.00)	(100.00)	(-)	
一 般 戶	221,597	100.00	87.84	6.67	(100.00)	(95.09)	(4.91)	
外籍家庭看護工 性 別 年 齡								
男	1,569	100.00	88.12	4.79	(100.00)	(100.00)	(-)	
未 滿 35 歲	686	100.00	85.78	4.19	(100.00)	(100.00)	(-)	
35 歲 及 以 上	883	100.00	89.93	5.25	(100.00)	(100.00)	(-)	
女	222,779	100.00	87.78	6.73	(100.00)	(95.15)	(4.85)	
未 滿 25 歲	12,361	100.00	82.84	9.16	(100.00)	(100.00)	(-)	
25 ~ 34 歲	69,550	100.00	87.04	7.57	(100.00)	(93.30)	(6.70)	
35 ~ 44 歲	102,503	100.00	88.07	6.53	(100.00)	(97.33)	(2.67)	
45 歲 及 以 上	38,365	100.00	89.94	4.95	(100.00)	(89.73)	(10.27)	

說明：*表示樣本數少於30人。

看護工薪資方式

6月

單位：人；%

計	部分現金，部分匯款			交給仲介業者處理	其他
	存款簿交由本人收存				
	小計	是	否		
2.06	(100.00)	(91.26)	(8.74)	3.45	-
1.85	(100.00)	(90.33)	(9.67)	1.27	-
1.50	(100.00)	(89.21)	(10.79)	0.65	-
2.59	(100.00)	(100.00)	(-)	1.24	-
0.62	(100.00)	(100.00)	(-)	4.08	-
4.19	(100.00)	(90.11)	(9.89)	4.83	-
2.76	(100.00)	(88.96)	(11.04)	3.93	-
-	(-)	(-)	(-)	17.90	-
-	(-)	(-)	(-)	2.00	-
2.65	(100.00)	(100.00)	(-)	5.55	-
2.17	(100.00)	(100.00)	(-)	3.26	-
3.11	(100.00)	(69.39)	(30.61)	4.03	-
2.89	(100.00)	(100.00)	(-)	8.01	-
3.69	(100.00)	(100.00)	(-)	9.10	-
3.53	(100.00)	(75.12)	(24.88)	4.11	-
-	(-)	(-)	(-)	13.69	-
0.80	(100.00)	(100.00)	(-)	13.34	-
-	(-)	(-)	(-)	2.63	-
3.18	(100.00)	(100.00)	(-)	-	-
1.25	(100.00)	(100.00)	(-)	-	-
5.73	(100.00)	(66.67)	(33.33)	2.02	-
-	(-)	(-)	(-)	0.51	-
8.91	(100.00)	(100.00)	(-)	-	-
5.88	(100.00)	(100.00)	(-)	-	-
2.00	(100.00)	(90.90)	(9.10)	3.49	-
3.78	(100.00)	(100.00)	(-)	3.32	-
6.56	(100.00)	(100.00)	(-)	3.47	-
1.61	(100.00)	(100.00)	(-)	3.20	-
2.05	(100.00)	(91.14)	(8.86)	3.45	-
4.01	(100.00)	(100.00)	(-)	3.99	-
2.65	(100.00)	(90.81)	(9.19)	2.74	-
1.86	(100.00)	(87.71)	(12.29)	3.54	-
0.82	(100.00)	(100.00)	(-)	4.29	-

表2-3 雇主給付外籍家庭

110年

項 目 別	在臺人數	總計	以現金當面 交予外籍 家庭看護工	匯入外籍家庭看護工之銀行(郵政)帳戶			
				計	存款簿交由本人收存		
					小計	是	否
總 計	224,348	100.00	87.78	6.72	(100.00)	(95.18)	(4.82)
外籍家庭看護工 性別教育程度							
男	1,569	100.00	88.12	4.79	(100.00)	(100.00)	(-)
國中及以下	814	100.00	86.81	4.70	(100.00)	(100.00)	(-)
高中(職)及以上	755	100.00	89.53	4.89	(100.00)	(100.00)	(-)
女	222,779	100.00	87.78	6.73	(100.00)	(95.15)	(4.85)
國中及以下	124,862	100.00	88.39	6.10	(100.00)	(94.30)	(5.70)
高中(職)及以上	97,917	100.00	87.00	7.54	(100.00)	(96.03)	(3.97)
外籍家庭看護工 性別國籍							
印 尼	178,860	100.00	87.30	6.75	(100.00)	(95.51)	(4.49)
男	510	100.00	86.31	4.42	(100.00)	(100.00)	(-)
女	178,350	100.00	87.30	6.76	(100.00)	(95.51)	(4.49)
菲 律 賓	26,063	100.00	91.38	5.30	(100.00)	(96.26)	(3.74)
男	316	100.00	94.09	3.61	(100.00)	(100.00)	(-)
女	25,747	100.00	91.35	5.32	(100.00)	(96.23)	(3.77)
泰 國	359	100.00	81.74	11.09	(100.00)	(100.00)	(-)
男*	47	100.00	100.00	-	(-)	(-)	(-)
女	312	100.00	78.99	12.77	(100.00)	(100.00)	(-)
越 南	19,066	100.00	87.48	8.20	(100.00)	(91.49)	(8.51)
男	696	100.00	85.93	5.92	(100.00)	(100.00)	(-)
女	18,370	100.00	87.54	8.28	(100.00)	(91.26)	(8.74)
接受護理訓練情形							
曾 接 受 過	168,749	100.00	87.53	6.95	(100.00)	(94.81)	(5.19)
未 曾 接 受 過	55,599	100.00	88.56	6.01	(100.00)	(96.47)	(3.53)
外籍家庭看護工薪資							
未滿18,000元	6,849	100.00	85.89	9.59	(100.00)	(91.02)	(8.98)
18,000~未滿19,000元	14,345	100.00	83.26	6.94	(100.00)	(87.70)	(12.30)
19,000~未滿20,000元	121,453	100.00	88.68	5.87	(100.00)	(94.03)	(5.97)
20,000~未滿21,000元	30,426	100.00	88.85	7.28	(100.00)	(100.00)	(-)
21,000~未滿22,000元	17,537	100.00	88.28	7.32	(100.00)	(95.40)	(4.60)
22,000~未滿23,000元	11,489	100.00	87.64	6.97	(100.00)	(100.00)	(-)
23,000元及以上	22,249	100.00	84.60	8.92	(100.00)	(96.96)	(3.04)
外籍家庭看護工 休 假 情 形							
都 有 放 假	9,680	100.00	83.63	10.35	(100.00)	(94.41)	(5.59)
部 分 放 假	48,049	100.00	86.97	7.20	(100.00)	(94.76)	(5.24)
都 不 放 假	166,619	100.00	88.26	6.36	(100.00)	(95.39)	(4.61)

說明：*表示樣本數少於30人。

看護工薪資方式（續）

6月

單位：人；%

計	部分現金，部分匯款			交給仲介業者處理	其他
	存款簿交由本人收存				
	小計	是	否		
2.06	(100.00)	(91.26)	(8.74)	3.45	-
3.78	(100.00)	(100.00)	(-)	3.32	-
3.36	(100.00)	(100.00)	(-)	5.13	-
4.23	(100.00)	(100.00)	(-)	1.36	-
2.05	(100.00)	(91.14)	(8.86)	3.45	-
1.85	(100.00)	(85.07)	(14.93)	3.67	-
2.29	(100.00)	(97.40)	(2.60)	3.17	-
2.40	(100.00)	(90.59)	(9.41)	3.55	-
4.33	(100.00)	(100.00)	(-)	4.93	-
2.39	(100.00)	(90.54)	(9.46)	3.54	-
0.58	(100.00)	(100.00)	(-)	2.73	-
1.29	(100.00)	(100.00)	(-)	1.02	-
0.58	(100.00)	(100.00)	(-)	2.76	-
6.18	(100.00)	(100.00)	(-)	0.99	-
-	(-)	(-)	(-)	-	-
7.11	(100.00)	(100.00)	(-)	1.14	-
0.80	(100.00)	(100.00)	(-)	3.51	-
4.75	(100.00)	(100.00)	(-)	3.40	-
0.65	(100.00)	(100.00)	(-)	3.52	-
1.99	(100.00)	(89.73)	(10.27)	3.54	-
2.26	(100.00)	(95.35)	(4.65)	3.17	-
0.47	(100.00)	(100.00)	(-)	4.05	-
2.46	(100.00)	(100.00)	(-)	7.34	-
2.22	(100.00)	(93.32)	(6.68)	3.23	-
1.57	(100.00)	(76.29)	(23.71)	2.30	-
1.60	(100.00)	(81.73)	(18.27)	2.80	-
1.66	(100.00)	(100.00)	(-)	3.73	-
2.61	(100.00)	(89.93)	(10.07)	3.87	-
2.33	(100.00)	(100.00)	(-)	3.69	-
2.71	(100.00)	(95.51)	(4.49)	3.12	-
1.85	(100.00)	(88.83)	(11.17)	3.52	-

表2-4 雇主給付外籍家庭看護工薪資檢附印有中文及其母國文字之薪資明細表情形

110年6月

單位：人；%

項目別	在臺人數	總計	有檢附印有中文及其母國文字之薪資明細表	僅檢附印有中文薪資之明細表	沒有檢附印有中文及其母國文字之薪資明細表
總計	224,348	100.00	78.54	16.01	5.45
縣市別					
新北市	36,760	100.00	76.90	17.43	5.67
臺北市	38,899	100.00	78.72	15.26	6.02
桃園市	18,837	100.00	82.45	14.19	3.36
臺中市	23,390	100.00	78.05	16.93	5.02
臺南市	14,112	100.00	82.61	10.61	6.78
高雄市	19,160	100.00	73.09	20.34	6.57
宜蘭縣	5,953	100.00	81.85	12.99	5.15
新竹縣	5,790	100.00	86.54	9.53	3.93
苗栗縣	6,957	100.00	79.33	13.05	7.62
彰化縣	10,667	100.00	80.25	14.88	4.87
南投縣	5,404	100.00	72.67	25.59	1.74
雲林縣	7,748	100.00	85.32	10.36	4.32
嘉義縣	5,662	100.00	71.12	16.69	12.19
屏東縣	6,719	100.00	75.91	18.59	5.50
臺東縣	1,697	100.00	82.83	9.61	7.56
花蓮縣	3,994	100.00	70.79	19.93	9.28
澎湖縣	876	100.00	92.05	7.57	0.38
基隆市	3,464	100.00	89.59	8.75	1.67
新竹市	4,907	100.00	72.38	26.28	1.34
嘉義市	2,494	100.00	74.89	22.19	2.92
金門縣及連江縣	858	100.00	79.29	19.91	0.80
雇主家庭經濟狀況					
低收入戶*	699	100.00	73.63	17.59	8.78
中低收入戶	2,052	100.00	76.65	20.12	3.23
一般戶	221,597	100.00	78.57	15.97	5.46
外籍家庭看護工性別年齡					
男	1,569	100.00	78.17	15.49	6.34
未滿35歲	686	100.00	77.05	16.06	6.89
35歲及以上	883	100.00	79.04	15.05	5.91
女	222,779	100.00	78.54	16.01	5.44
未滿25歲	12,361	100.00	79.80	18.47	1.74
25~34歲	69,550	100.00	78.38	16.09	5.53
35~44歲	102,503	100.00	78.03	16.43	5.54
45歲及以上	38,365	100.00	79.80	13.97	6.23

說明：*表示樣本數少於30人。

表2-4 雇主給付外籍家庭看護工薪資檢附印有中文及其母國文字之薪資明細表情形(續)

110年6月

單位：人；%

項目別	在臺人數	總計	有檢附印有中文及其母國文字之薪資明細表	僅檢附印有中文薪資之明細表	沒有檢附印有中文及其母國文字之薪資明細表
總計	224,348	100.00	78.54	16.01	5.45
外籍家庭看護工性別教育程度					
男	1,569	100.00	78.17	15.49	6.34
國中及以下	814	100.00	79.47	14.28	6.25
高中(職)及以上	755	100.00	76.77	16.80	6.43
女	222,779	100.00	78.54	16.01	5.44
國中及以下	124,862	100.00	81.32	13.63	5.05
高中(職)及以上	97,917	100.00	75.00	19.06	5.95
外籍家庭看護工性別國籍					
印 尼	178,860	100.00	78.67	16.41	4.92
男	510	100.00	79.56	17.98	2.47
女	178,350	100.00	78.66	16.41	4.93
菲 律 賓	26,063	100.00	77.92	15.26	6.83
男	316	100.00	82.82	13.77	3.40
女	25,747	100.00	77.86	15.28	6.87
泰 國	359	100.00	74.58	15.34	10.08
男*	47	100.00	87.78	5.53	6.69
女	312	100.00	72.59	16.82	10.59
越 南	19,066	100.00	78.29	13.27	8.43
男	696	100.00	74.39	15.13	10.49
女	18,370	100.00	78.44	13.20	8.35
接受護理訓練情形					
曾 接 受 過	168,749	100.00	80.10	14.67	5.23
未 曾 接 受 過	55,599	100.00	73.82	20.07	6.10
外籍家庭看護工薪資					
未滿18,000元	6,849	100.00	81.98	13.40	4.62
18,000~未滿19,000元	14,345	100.00	73.38	18.89	7.73
19,000~未滿20,000元	121,453	100.00	80.38	16.10	3.52
20,000~未滿21,000元	30,426	100.00	79.65	13.04	7.32
21,000~未滿22,000元	17,537	100.00	79.77	13.91	6.32
22,000~未滿23,000元	11,489	100.00	73.34	18.17	8.49
23,000元及以上	22,249	100.00	70.99	19.06	9.95
外籍家庭看護工休假情形					
都 有 放 假	9,680	100.00	72.41	14.91	12.67
部 分 放 假	48,049	100.00	68.85	24.21	6.94
都 不 放 假	166,619	100.00	81.69	13.71	4.60

說明：*表示樣本數少於30人。

表2-5 雇主對外籍家庭看護工工作時間之約定情形

110年6月

單位：人；%

項目別	在臺人數	總計	有規定	每日規定	工作時間	實際工時	沒有	每日工作	工作時間	實際工時
				工作時數	內用餐及	(小時)		規定	時數	內用餐及
				(小時)	休息時數	(小時)		(小時)	(小時)	(小時)
				①	②	①-②		③	④	③-④
總計	224,348	100.00	17.63	12.99	3.05	9.94	82.37	13.18	3.14	10.03
縣市別										
新北市	36,760	100.00	17.03	13.18	3.13	10.04	82.97	13.30	3.07	10.23
臺北市	38,899	100.00	21.99	12.98	3.04	9.94	78.01	13.37	3.16	10.20
桃園市	18,837	100.00	15.33	13.31	2.90	10.41	84.67	13.13	2.96	10.16
臺中市	23,390	100.00	22.23	12.58	3.09	9.49	77.77	12.95	3.38	9.57
臺南市	14,112	100.00	17.55	13.21	3.04	10.17	82.45	13.12	2.90	10.22
高雄市	19,160	100.00	16.94	12.97	3.32	9.65	83.06	13.24	3.29	9.95
宜蘭縣	5,953	100.00	13.76	13.33	2.83	10.50	86.24	13.13	3.39	9.73
新竹縣	5,790	100.00	16.97	12.76	2.84	9.92	83.03	13.25	3.07	10.18
苗栗縣	6,957	100.00	6.69	13.17	3.53	9.64	93.31	13.23	2.77	10.46
彰化縣	10,667	100.00	20.63	12.85	2.91	9.93	79.37	12.83	2.94	9.90
南投縣	5,404	100.00	18.88	13.13	3.02	10.12	81.12	12.26	3.26	9.00
雲林縣	7,748	100.00	15.37	12.32	2.63	9.69	84.63	13.31	2.92	10.39
嘉義縣	5,662	100.00	16.46	12.70	2.52	10.18	83.54	13.02	3.21	9.81
屏東縣	6,719	100.00	9.40	14.32	3.23	11.09	90.60	13.54	3.59	9.95
臺東縣	1,697	100.00	16.33	13.74	2.56	11.19	83.67	13.04	3.06	9.98
花蓮縣	3,994	100.00	16.05	13.96	3.96	10.00	83.95	12.96	3.69	9.27
澎湖縣	876	100.00	16.90	13.26	3.32	9.94	83.10	13.92	3.58	10.35
基隆市	3,464	100.00	7.55	14.22	4.19	10.03	92.45	12.92	2.82	10.10
新竹市	4,907	100.00	18.20	12.42	2.87	9.55	81.80	13.41	3.25	10.16
嘉義市	2,494	100.00	15.15	11.03	2.76	8.27	84.85	13.13	3.17	9.96
金門縣及連江縣	858	100.00	11.46	12.83	1.94	10.88	88.54	12.52	3.30	9.22
雇主家庭經濟狀況										
低收入戶*	699	100.00	18.04	13.23	3.25	9.99	81.96	13.34	3.09	10.25
中低收入戶	2,052	100.00	27.82	13.33	3.35	9.98	72.18	13.11	3.28	9.84
一般戶	221,597	100.00	17.54	12.99	3.05	9.94	82.46	13.18	3.14	10.04
外籍家庭看護工性別年齡										
男	1,569	100.00	30.28	11.86	2.60	9.27	69.72	12.77	2.90	9.86
未滿35歲	686	100.00	31.21	11.57	2.40	9.16	68.79	12.57	2.66	9.90
35歲及以上	883	100.00	29.56	12.11	2.76	9.35	70.44	12.92	3.09	9.84
女	222,779	100.00	17.55	13.00	3.06	9.95	82.45	13.18	3.14	10.04
未滿25歲	12,361	100.00	17.36	12.59	2.69	9.91	82.64	13.13	3.06	10.07
25~34歲	69,550	100.00	19.05	12.97	3.12	9.85	80.95	13.06	3.15	9.92
35~44歲	102,503	100.00	17.44	12.99	3.03	9.96	82.56	13.24	3.15	10.08
45歲及以上	38,365	100.00	15.16	13.28	3.15	10.14	84.84	13.25	3.14	10.11

說明：*表示樣本數少於30人。

表2-5 僱主對外籍家庭看護工工作時間之約定情形（續）

110年6月

單位：人；%

項目別	在臺人數	總計	有規定	每日規定	工作時間	實際工時	沒有	每日工作	工作時間	實際工時
				工作時數	內用餐及	工時		時數	時間	內用餐及
				(小時)	休息時數	(小時)		(小時)	(小時)	(小時)
				①	②	①-②		③	④	③-④
總計	224,348	100.00	17.63	12.99	3.05	9.94	82.37	13.18	3.14	10.03
外籍家庭看護工										
性別										
男	1,569	100.00	30.28	11.86	2.60	9.27	69.72	12.77	2.90	9.86
國中及以下	814	100.00	30.76	11.87	2.76	9.11	69.24	12.89	2.95	9.94
高中(職)及以上	755	100.00	29.76	11.86	2.41	9.45	70.24	12.64	2.85	9.78
女	222,779	100.00	17.55	13.00	3.06	9.95	82.45	13.18	3.14	10.04
國中及以下	124,862	100.00	17.25	13.09	3.10	9.99	82.75	13.21	3.13	10.08
高中(職)及以上	97,917	100.00	17.92	12.90	3.00	9.90	82.08	13.14	3.16	9.98
外籍家庭看護工										
性別										
國籍										
印 尼	178,860	100.00	17.54	13.08	3.04	10.03	82.46	13.21	3.13	10.07
男	510	100.00	30.70	12.29	3.01	9.27	69.30	12.78	2.85	9.93
女	178,350	100.00	17.50	13.08	3.04	10.04	82.50	13.21	3.13	10.07
菲 律 賓	26,063	100.00	20.33	12.85	3.20	9.65	79.67	13.06	3.28	9.78
男	316	100.00	33.96	11.80	2.56	9.24	66.04	12.91	3.26	9.65
女	25,747	100.00	20.16	12.88	3.22	9.66	79.84	13.06	3.28	9.78
泰 國	359	100.00	31.80	12.54	2.63	9.92	68.20	13.28	3.29	10.00
男*	47	100.00	74.16	11.56	2.28	9.28	25.84	13.29	2.64	10.65
女	312	100.00	25.41	12.97	2.78	10.20	74.59	13.28	3.32	9.96
越 南	19,066	100.00	14.61	12.30	2.88	9.43	85.39	13.09	3.08	10.00
男	696	100.00	25.34	11.59	2.31	9.28	74.66	12.69	2.80	9.89
女	18,370	100.00	14.20	12.35	2.91	9.44	85.80	13.10	3.09	10.01
接受護理訓練情形										
曾接受過	168,749	100.00	16.94	12.99	3.05	9.95	83.06	13.19	3.11	10.08
未曾接受過	55,599	100.00	19.76	12.99	3.07	9.91	80.24	13.13	3.24	9.89
外籍家庭看護工薪資										
未滿18,000元	6,849	100.00	17.40	12.06	2.35	9.70	82.60	12.80	3.06	9.74
18,000~未滿19,000元	14,345	100.00	14.61	13.09	2.70	10.39	85.39	13.48	2.81	10.66
19,000~未滿20,000元	121,453	100.00	18.35	12.99	3.11	9.87	81.65	13.17	3.23	9.95
20,000~未滿21,000元	30,426	100.00	15.53	12.92	2.96	9.96	84.47	13.15	3.06	10.09
21,000~未滿22,000元	17,537	100.00	20.16	13.22	3.16	10.07	79.84	13.14	3.01	10.13
22,000~未滿23,000元	11,489	100.00	18.95	12.93	2.94	9.99	81.05	13.33	3.14	10.19
23,000元及以上	22,249	100.00	15.97	13.18	3.22	9.96	84.03	13.10	3.16	9.94
外籍家庭看護工										
休假情形										
都有放假	9,680	100.00	23.52	11.61	2.50	9.11	76.48	12.81	3.23	9.59
部分放假	48,049	100.00	20.31	12.90	2.88	10.02	79.69	13.01	3.05	9.97
都不放假	166,619	100.00	16.52	13.14	3.16	9.98	83.48	13.24	3.17	10.08

說明：*表示樣本數少於30人。

表2-6 雇主與外籍家庭看護工輪替照顧被看護者情形

110年6月						單位：人；%
項目別	在臺人數	總計	有輪替	每日輪替時數 (小時)	沒有輪替	
總計	224,348	100.00	60.27	3.07	39.73	
縣市別						
新北市	36,760	100.00	61.24	3.00	38.76	
臺北市	38,899	100.00	63.53	3.05	36.47	
桃園市	18,837	100.00	61.30	3.03	38.70	
臺中市	23,390	100.00	59.48	3.45	40.52	
臺南市	14,112	100.00	54.11	2.86	45.89	
高雄市	19,160	100.00	57.78	2.83	42.22	
宜蘭縣	5,953	100.00	58.62	3.19	41.38	
新竹縣	5,790	100.00	59.21	3.02	40.79	
苗栗縣	6,957	100.00	60.51	3.61	39.49	
彰化縣	10,667	100.00	53.19	3.06	46.81	
南投縣	5,404	100.00	57.66	3.39	42.34	
雲林縣	7,748	100.00	62.64	2.57	37.36	
嘉義縣	5,662	100.00	62.50	2.97	37.50	
屏東縣	6,719	100.00	54.64	2.61	45.36	
臺東縣	1,697	100.00	59.37	3.27	40.63	
花蓮縣	3,994	100.00	70.36	3.21	29.64	
澎湖縣	876	100.00	40.34	2.44	59.66	
基隆市	3,464	100.00	61.81	3.92	38.19	
新竹市	4,907	100.00	65.04	3.44	34.96	
嘉義市	2,494	100.00	76.30	2.41	23.70	
金門縣及連江縣	858	100.00	50.91	2.90	49.09	
雇主家庭經濟狀況						
低收入戶*	699	100.00	81.96	2.51	18.04	
中低收入戶	2,052	100.00	61.11	3.11	38.89	
一般戶	221,597	100.00	60.19	3.07	39.81	
外籍家庭看護工性別年齡						
男	1,569	100.00	81.77	3.77	18.23	
未滿35歲	686	100.00	89.97	3.47	10.03	
35歲及以上	883	100.00	75.40	4.06	24.60	
女	222,779	100.00	60.12	3.06	39.88	
未滿25歲	12,361	100.00	64.57	3.17	35.43	
25～34歲	69,550	100.00	60.66	2.94	39.34	
35～44歲	102,503	100.00	60.24	3.14	39.76	
45歲及以上	38,365	100.00	57.38	3.03	42.62	

說明：*表示樣本數少於30人。

表2-6 雇主與外籍家庭看護工輪替照顧被看護者情形（續）

		110年6月			單位：人；%	
項目別	在臺人數	總計	有輪替	每日輪替時數 (小時)	沒有輪替	
總計	224,348	100.00	60.27	3.07	39.73	
外籍家庭看護工性別教育程度						
男	1,569	100.00	81.77	3.77	18.23	
國中及以下	814	100.00	77.67	4.14	22.33	
高中(職)及以上	755	100.00	86.20	3.42	13.80	
女	222,779	100.00	60.12	3.06	39.88	
國中及以下	124,862	100.00	57.74	3.03	42.26	
高中(職)及以上	97,917	100.00	63.15	3.10	36.85	
外籍家庭看護工性別國籍						
印 尼	178,860	100.00	58.88	3.08	41.12	
男	510	100.00	84.82	4.36	15.18	
女	178,350	100.00	58.80	3.07	41.20	
菲 律 賓	26,063	100.00	65.73	3.05	34.27	
男	316	100.00	75.47	3.47	24.53	
女	25,747	100.00	65.61	3.05	34.39	
泰 國	359	100.00	77.23	2.78	22.77	
男*	47	100.00	91.10	3.80	8.90	
女	312	100.00	75.14	2.59	24.86	
越 南	19,066	100.00	65.54	2.98	34.46	
男	696	100.00	81.77	3.45	18.23	
女	18,370	100.00	64.93	2.96	35.07	
接受護理訓練情形						
曾接受過	168,749	100.00	59.20	3.03	40.80	
未曾接受過	55,599	100.00	63.51	3.18	36.49	
外籍家庭看護工薪資						
未滿18,000元	6,849	100.00	82.90	3.56	17.10	
18,000~未滿19,000元	14,345	100.00	74.47	3.12	25.53	
19,000~未滿20,000元	121,453	100.00	55.01	2.88	44.99	
20,000~未滿21,000元	30,426	100.00	62.18	3.09	37.82	
21,000~未滿22,000元	17,537	100.00	62.05	3.19	37.95	
22,000~未滿23,000元	11,489	100.00	66.83	3.19	33.17	
23,000元及以上	22,249	100.00	65.46	3.49	34.54	
外籍家庭看護工休假情形						
都有放假	9,680	100.00	100.00	3.62	-	
部分放假	48,049	100.00	100.00	3.40	-	
都不放假	166,619	100.00	46.50	2.79	53.50	

說明：*表示樣本數少於30人。

表2-7 外籍家庭看護工

110年

項 目 別	在臺人數	總計	都有放假	放假次數 (次)	每次 放假時數 (小時)	部分放假	不放假時是否發	
							計	是
總 計	224,348	100.00	4.31	4.18	9.89	21.42	(100.00)	(98.19)
縣 市 別								
新 北 市	36,760	100.00	4.03	4.27	10.26	19.81	(100.00)	(98.28)
臺 北 市	38,899	100.00	4.43	4.12	10.20	22.20	(100.00)	(97.03)
桃 園 市	18,837	100.00	3.49	4.01	9.27	23.05	(100.00)	(95.86)
臺 中 市	23,390	100.00	5.76	4.15	10.09	20.43	(100.00)	(98.65)
臺 南 市	14,112	100.00	2.14	4.01	8.95	15.22	(100.00)	(97.23)
高 雄 市	19,160	100.00	3.73	4.17	11.11	24.35	(100.00)	(98.74)
宜 蘭 縣	5,953	100.00	4.47	4.42	10.92	18.92	(100.00)	(100.00)
新 竹 縣	5,790	100.00	3.48	4.36	10.35	23.97	(100.00)	(100.00)
苗 栗 縣	6,957	100.00	2.94	4.32	8.87	22.05	(100.00)	(95.94)
彰 化 縣	10,667	100.00	2.87	4.63	9.88	22.57	(100.00)	(100.00)
南 投 縣	5,404	100.00	3.26	4.29	9.89	23.45	(100.00)	(100.00)
雲 林 縣	7,748	100.00	3.84	4.00	9.44	21.98	(100.00)	(100.00)
嘉 義 縣	5,662	100.00	5.66	4.02	11.32	27.51	(100.00)	(100.00)
屏 東 縣	6,719	100.00	6.55	4.12	7.79	23.81	(100.00)	(96.31)
臺 東 縣	1,697	100.00	2.52	4.00	8.77	19.04	(100.00)	(100.00)
花 蓮 縣	3,994	100.00	7.84	4.29	9.31	22.07	(100.00)	(100.00)
澎 湖 縣	876	100.00	5.61	4.88	2.78	9.73	(100.00)	(100.00)
基 隆 市	3,464	100.00	7.56	4.20	10.75	17.97	(100.00)	(100.00)
新 竹 市	4,907	100.00	6.64	4.00	8.11	21.31	(100.00)	(100.00)
嘉 義 市	2,494	100.00	8.09	4.27	10.11	21.83	(100.00)	(99.43)
金門縣及連江縣	858	100.00	5.78	4.14	7.08	12.66	(100.00)	(100.00)
雇主家庭經濟狀況								
低 收 入 戶*	699	100.00	9.24	4.00	12.00	36.58	(100.00)	(100.00)
中 低 收 入 戶	2,052	100.00	0.38	4.00	10.00	20.83	(100.00)	(100.00)
一 般 戶	221,597	100.00	4.34	4.18	9.88	21.37	(100.00)	(98.16)
外籍家庭看護工 性 別 年 齡								
男	1,569	100.00	30.09	4.17	10.06	32.49	(100.00)	(98.07)
未 滿 35 歲	686	100.00	31.44	4.11	9.97	36.37	(100.00)	(98.76)
35 歲 及 以 上	883	100.00	29.05	4.22	10.14	29.47	(100.00)	(97.40)
女	222,779	100.00	4.13	4.18	9.89	21.34	(100.00)	(98.19)
未 滿 25 歲	12,361	100.00	1.48	4.00	10.70	23.55	(100.00)	(100.00)
25 ~ 34 歲	69,550	100.00	5.34	4.23	9.89	22.91	(100.00)	(99.23)
35 ~ 44 歲	102,503	100.00	3.87	4.19	9.90	20.19	(100.00)	(97.05)
45 歲 及 以 上	38,365	100.00	3.49	4.06	9.70	20.83	(100.00)	(98.41)

說明：1.*表示樣本數少於30人。

2.都不放假原因可複選。

假日放假情形

6月

單位：人；%

加班費	放假次數 (次)	每次 放假時數 (小時)	都不放假	不放假時是否發加班費			都不放假原因(可複選)			
				計	是	否	外籍家庭 看護工想 賺取加班費	家中無 替代照 顧人力	疫情 影響	其他
(1.81)	1.26	9.52	74.27	(100.00)	(99.35)	(0.65)	(59.34)	(16.58)	(65.81)	(1.88)
(1.72)	1.21	9.62	76.16	(100.00)	(99.53)	(0.47)	(57.58)	(13.99)	(67.96)	(2.37)
(2.97)	1.22	9.78	73.37	(100.00)	(99.11)	(0.89)	(57.70)	(19.00)	(68.57)	(3.11)
(4.14)	1.25	9.84	73.45	(100.00)	(99.49)	(0.51)	(54.59)	(13.40)	(72.03)	(1.76)
(1.35)	1.32	9.48	73.81	(100.00)	(100.00)	(-)	(58.10)	(16.56)	(67.62)	(1.20)
(2.77)	1.09	9.85	82.64	(100.00)	(99.50)	(0.50)	(67.23)	(17.62)	(64.97)	(1.49)
(1.26)	1.22	9.67	71.92	(100.00)	(99.58)	(0.42)	(60.45)	(15.66)	(59.25)	(1.70)
(-)	1.51	9.82	76.61	(100.00)	(100.00)	(-)	(62.73)	(12.83)	(60.31)	(-)
(-)	1.10	8.64	72.55	(100.00)	(98.59)	(1.41)	(67.24)	(15.30)	(61.22)	(-)
(4.06)	1.25	9.35	75.01	(100.00)	(97.64)	(2.36)	(42.35)	(4.75)	(72.13)	(-)
(-)	1.26	9.43	74.56	(100.00)	(100.00)	(-)	(61.22)	(15.47)	(68.17)	(-)
(-)	1.26	9.57	73.29	(100.00)	(100.00)	(-)	(72.58)	(20.63)	(52.53)	(3.61)
(-)	1.30	8.20	74.18	(100.00)	(98.05)	(1.95)	(55.55)	(26.25)	(55.54)	(4.90)
(-)	1.54	8.81	66.83	(100.00)	(100.00)	(-)	(77.42)	(15.16)	(54.49)	(1.37)
(3.69)	1.41	7.22	69.64	(100.00)	(98.73)	(1.27)	(63.46)	(17.92)	(68.48)	(3.05)
(-)	1.19	7.55	78.45	(100.00)	(100.00)	(-)	(73.85)	(19.80)	(67.55)	(2.54)
(-)	1.31	10.32	70.09	(100.00)	(96.39)	(3.61)	(65.54)	(40.67)	(47.25)	(2.13)
(-)	1.73	5.43	84.65	(100.00)	(100.00)	(-)	(65.75)	(13.73)	(51.43)	(-)
(-)	1.35	11.33	74.47	(100.00)	(100.00)	(-)	(49.17)	(18.20)	(83.75)	(-)
(-)	1.30	10.82	72.05	(100.00)	(98.45)	(1.55)	(46.34)	(17.95)	(70.93)	(0.28)
(0.57)	1.24	10.98	70.08	(100.00)	(100.00)	(-)	(54.04)	(5.48)	(67.66)	(-)
(-)	1.14	7.06	81.56	(100.00)	(100.00)	(-)	(92.96)	(29.13)	(23.97)	(-)
(-)	1.62	6.60	54.18	(100.00)	(100.00)	(-)	(45.55)	(29.10)	(54.45)	(-)
(-)	1.12	9.84	78.79	(100.00)	(100.00)	(-)	(62.97)	(15.06)	(64.32)	(-)
(1.84)	1.26	9.53	74.29	(100.00)	(99.34)	(0.66)	(59.34)	(16.56)	(65.85)	(1.90)
(1.93)	1.45	9.56	37.41	(100.00)	(98.42)	(1.58)	(53.33)	(12.84)	(74.50)	(1.71)
(1.24)	1.43	9.51	32.19	(100.00)	(95.80)	(4.20)	(61.07)	(17.76)	(87.05)	(-)
(2.60)	1.47	9.62	41.48	(100.00)	(100.00)	(-)	(48.66)	(9.87)	(66.93)	(2.73)
(1.81)	1.26	9.52	74.53	(100.00)	(99.35)	(0.65)	(59.36)	(16.59)	(65.78)	(1.88)
(-)	1.29	9.57	74.97	(100.00)	(99.39)	(0.61)	(56.53)	(12.28)	(68.67)	(3.01)
(0.77)	1.21	9.54	71.75	(100.00)	(99.15)	(0.85)	(52.85)	(15.56)	(71.43)	(1.70)
(2.95)	1.28	9.55	75.93	(100.00)	(99.61)	(0.39)	(60.58)	(17.24)	(64.64)	(2.12)
(1.59)	1.28	9.38	75.67	(100.00)	(99.00)	(1.00)	(68.21)	(17.99)	(58.19)	(1.20)

表2-7 外籍家庭看護工

110年

項目別	在臺人數	總計	都有放假	放假次數 (次)	每次 放假時數 (小時)	部分放假	不放假時是否發	
							計	是
總計	224,348	100.00	4.31	4.18	9.89	21.42	(100.00)	(98.19)
外籍家庭看護工 性別教育程度								
男	1,569	100.00	30.09	4.17	10.06	32.49	(100.00)	(98.07)
國中及以下	814	100.00	21.98	4.17	9.66	36.84	(100.00)	(100.00)
高中(職)及以上	755	100.00	38.85	4.17	10.31	27.80	(100.00)	(95.30)
女	222,779	100.00	4.13	4.18	9.89	21.34	(100.00)	(98.19)
國中及以下	124,862	100.00	3.27	4.17	10.17	19.54	(100.00)	(98.00)
高中(職)及以上	97,917	100.00	5.23	4.19	9.66	23.63	(100.00)	(98.40)
外籍家庭看護工 性別國籍								
印 尼	178,860	100.00	3.57	4.19	9.84	19.28	(100.00)	(97.85)
男	510	100.00	22.23	4.18	10.12	39.05	(100.00)	(100.00)
女	178,350	100.00	3.52	4.19	9.84	19.22	(100.00)	(97.84)
菲 律 賓	26,063	100.00	6.94	4.19	10.21	27.80	(100.00)	(98.40)
男	316	100.00	30.52	4.16	10.28	29.22	(100.00)	(100.00)
女	25,747	100.00	6.65	4.19	10.21	27.78	(100.00)	(98.37)
泰 國	359	100.00	28.97	4.06	8.25	20.09	(100.00)	(97.29)
男*	47	100.00	79.98	4.04	9.03	-	(-)	(-)
女	312	100.00	21.28	4.07	7.80	23.12	(100.00)	(97.29)
越 南	19,066	100.00	7.22	4.12	9.83	32.76	(100.00)	(99.84)
男	696	100.00	32.29	4.19	10.12	31.37	(100.00)	(95.48)
女	18,370	100.00	6.27	4.11	9.77	32.81	(100.00)	(100.00)
接受護理訓練情形								
曾 接 受 過	168,749	100.00	4.26	4.16	10.08	19.81	(100.00)	(97.95)
未 曾 接 受 過	55,599	100.00	4.48	4.23	9.36	26.29	(100.00)	(98.75)
外籍家庭看護工薪資								
未滿18,000元	6,849	100.00	59.32	4.15	10.01	14.53	(100.00)	(56.91)
18,000~未滿19,000元	14,345	100.00	7.65	4.18	9.37	54.04	(100.00)	(97.48)
19,000~未滿20,000元	121,453	100.00	1.25	4.38	10.01	15.87	(100.00)	(99.69)
20,000~未滿21,000元	30,426	100.00	3.59	4.11	10.32	22.17	(100.00)	(97.28)
21,000~未滿22,000元	17,537	100.00	3.24	4.25	8.33	24.52	(100.00)	(100.00)
22,000~未滿23,000元	11,489	100.00	3.33	4.03	11.42	24.97	(100.00)	(100.00)
23,000元及以上	22,249	100.00	4.33	4.09	9.64	27.45	(100.00)	(99.97)
外籍家庭看護工 整 體 表 現								
很 滿 意	66,099	100.00	5.10	4.16	10.20	18.44	(100.00)	(98.04)
滿 意	120,126	100.00	4.20	4.17	9.87	20.88	(100.00)	(98.23)
普 通	32,853	100.00	3.23	4.29	9.13	29.43	(100.00)	(98.08)
不 滿 意	4,400	100.00	4.48	4.00	9.49	22.53	(100.00)	(100.00)
很 不 滿 意*	870	100.00	-	-	-	13.22	(100.00)	(100.00)

說明：1.*表示樣本數少於30人。

2.都不放假原因可複選。

假日放假情形 (續)

6月

單位：人；%

加班費 否	放假次數 (次)	每次 放假時數 (小時)	都不放假	不放假時是否發加班費			都不放假原因(可複選)			
				計	是	否	外籍家庭 看護工想 賺取加班費	家中無 替代照 顧人力	疫情 影響	其他
(1.81)	1.26	9.52	74.27	(100.00)	(99.35)	(0.65)	(59.34)	(16.58)	(65.81)	(1.88)
(1.93)	1.45	9.56	37.41	(100.00)	(98.42)	(1.58)	(53.33)	(12.84)	(74.50)	(1.71)
(-)	1.43	10.07	41.18	(100.00)	(97.23)	(2.77)	(48.21)	(13.23)	(72.64)	(2.99)
(4.70)	1.49	8.85	33.35	(100.00)	(100.00)	(-)	(60.15)	(12.32)	(76.98)	(-)
(1.81)	1.26	9.52	74.53	(100.00)	(99.35)	(0.65)	(59.36)	(16.59)	(65.78)	(1.88)
(2.00)	1.27	9.42	77.18	(100.00)	(99.33)	(0.67)	(62.00)	(16.45)	(63.77)	(1.77)
(1.60)	1.25	9.62	71.14	(100.00)	(99.38)	(0.62)	(55.72)	(16.78)	(68.55)	(2.03)
(2.15)	1.21	9.58	77.15	(100.00)	(99.38)	(0.62)	(61.01)	(15.97)	(64.91)	(1.85)
(-)	1.38	9.54	38.72	(100.00)	(100.00)	(-)	(46.10)	(16.89)	(90.58)	(-)
(2.16)	1.21	9.58	77.26	(100.00)	(99.38)	(0.62)	(61.03)	(15.97)	(64.87)	(1.85)
(1.60)	1.25	9.79	65.26	(100.00)	(99.29)	(0.71)	(42.73)	(16.87)	(76.09)	(1.16)
(-)	1.49	9.91	40.25	(100.00)	(100.00)	(-)	(45.90)	(13.25)	(67.88)	(-)
(1.63)	1.25	9.79	65.57	(100.00)	(99.28)	(0.72)	(42.70)	(16.89)	(76.16)	(1.17)
(2.71)	1.46	8.56	50.94	(100.00)	(100.00)	(-)	(69.48)	(15.61)	(42.02)	(-)
(-)	-	-	20.02	(100.00)	(100.00)	(-)	(82.00)	(-)	(47.85)	(-)
(2.71)	1.46	8.56	55.60	(100.00)	(100.00)	(-)	(68.80)	(16.46)	(41.70)	(-)
(0.16)	1.55	8.91	60.02	(100.00)	(99.04)	(0.96)	(63.78)	(23.44)	(61.71)	(3.34)
(4.52)	1.50	9.44	36.34	(100.00)	(96.33)	(3.67)	(61.65)	(9.95)	(66.26)	(3.96)
(-)	1.55	8.89	60.92	(100.00)	(99.10)	(0.90)	(63.83)	(23.74)	(61.61)	(3.32)
(2.05)	1.25	9.43	75.93	(100.00)	(99.47)	(0.53)	(58.55)	(15.83)	(67.58)	(1.79)
(1.25)	1.28	9.72	69.24	(100.00)	(98.94)	(1.06)	(61.97)	(19.05)	(59.89)	(2.19)
(43.09)	1.25	9.48	26.15	(100.00)	(72.87)	(27.13)	(47.57)	(24.82)	(79.61)	(3.48)
(2.52)	1.28	9.24	38.31	(100.00)	(94.42)	(5.58)	(73.21)	(29.33)	(59.11)	(0.93)
(0.31)	1.20	9.52	82.88	(100.00)	(99.94)	(0.06)	(58.81)	(15.64)	(64.47)	(1.91)
(2.72)	1.37	9.41	74.24	(100.00)	(99.50)	(0.50)	(61.01)	(14.19)	(70.12)	(1.38)
(-)	1.18	9.45	72.24	(100.00)	(99.06)	(0.94)	(57.37)	(13.50)	(71.16)	(1.45)
(-)	1.27	9.66	71.70	(100.00)	(100.00)	(-)	(58.09)	(18.80)	(63.45)	(0.80)
(0.03)	1.35	9.99	68.22	(100.00)	(100.00)	(-)	(59.06)	(22.11)	(65.89)	(3.54)
(1.96)	1.28	9.51	76.46	(100.00)	(99.00)	(1.00)	(60.07)	(15.67)	(65.60)	(2.51)
(1.77)	1.23	9.31	74.91	(100.00)	(99.47)	(0.53)	(60.71)	(16.27)	(65.82)	(1.67)
(1.92)	1.29	9.95	67.34	(100.00)	(99.54)	(0.46)	(51.70)	(20.63)	(66.73)	(1.36)
(-)	1.40	11.41	72.99	(100.00)	(100.00)	(-)	(63.64)	(13.64)	(62.99)	(1.74)
(-)	1.00	4.41	86.78	(100.00)	(100.00)	(-)	(53.12)	(8.09)	(63.94)	(-)

表2-8 COVID-19防疫期間外籍家庭看護工放假情況

		110年6月				單位：人；%		
項 目 別	在臺人數	總計	沒有改變	減少 假日 放假	不放假時是否發給加班費			其他
					計	是	否	
總 計	224,348	100.00	36.15	63.85	(100.00)	(98.52)	(1.48)	-
縣 市 別								
新 北 市	36,760	100.00	34.06	65.94	(100.00)	(99.22)	(0.78)	-
臺 北 市	38,899	100.00	34.09	65.91	(100.00)	(98.04)	(1.96)	-
桃 園 市	18,837	100.00	30.93	69.07	(100.00)	(99.46)	(0.54)	-
臺 中 市	23,390	100.00	34.84	65.16	(100.00)	(99.08)	(0.92)	-
臺 南 市	14,112	100.00	35.05	64.95	(100.00)	(98.71)	(1.29)	-
高 雄 市	19,160	100.00	40.83	59.17	(100.00)	(98.37)	(1.63)	-
宜 蘭 縣	5,953	100.00	41.30	58.70	(100.00)	(96.30)	(3.70)	-
新 竹 縣	5,790	100.00	41.20	58.80	(100.00)	(98.26)	(1.74)	-
苗 栗 縣	6,957	100.00	31.05	68.95	(100.00)	(93.57)	(6.43)	-
彰 化 縣	10,667	100.00	33.22	66.78	(100.00)	(100.00)	(-)	-
南 投 縣	5,404	100.00	45.31	54.69	(100.00)	(98.60)	(1.40)	-
雲 林 縣	7,748	100.00	42.98	57.02	(100.00)	(97.46)	(2.54)	-
嘉 義 縣	5,662	100.00	44.38	55.62	(100.00)	(100.00)	(-)	-
屏 東 縣	6,719	100.00	35.52	64.48	(100.00)	(98.62)	(1.38)	-
臺 東 縣	1,697	100.00	39.35	60.65	(100.00)	(100.00)	(-)	-
花 蓮 縣	3,994	100.00	56.36	43.64	(100.00)	(94.21)	(5.79)	-
澎 湖 縣	876	100.00	49.34	50.66	(100.00)	(100.00)	(-)	-
基 隆 市	3,464	100.00	27.06	72.94	(100.00)	(97.91)	(2.09)	-
新 竹 市	4,907	100.00	30.97	69.03	(100.00)	(98.35)	(1.65)	-
嘉 義 市	2,494	100.00	34.81	65.19	(100.00)	(100.00)	(-)	-
金門縣及連江縣	858	100.00	77.83	22.17	(100.00)	(100.00)	(-)	-
雇主家庭經濟狀況								
低 收 入 戶*	699	100.00	48.48	51.52	(100.00)	(100.00)	(-)	-
中 低 收 入 戶	2,052	100.00	36.52	63.48	(100.00)	(100.00)	(-)	-
一 般 戶	221,597	100.00	36.10	63.90	(100.00)	(98.50)	(1.50)	-
外籍家庭看護工 性 別 年 齡								
男	1,569	100.00	54.39	45.61	(100.00)	(98.70)	(1.30)	-
未 滿 35 歲	686	100.00	54.15	45.85	(100.00)	(97.05)	(2.95)	-
35 歲 及 以 上	883	100.00	54.59	45.41	(100.00)	(100.00)	(-)	-
女	222,779	100.00	36.02	63.98	(100.00)	(98.52)	(1.48)	-
未 滿 25 歲	12,361	100.00	31.49	68.51	(100.00)	(99.33)	(0.67)	-
25 ~ 34 歲	69,550	100.00	32.09	67.91	(100.00)	(98.58)	(1.42)	-
35 ~ 44 歲	102,503	100.00	37.14	62.86	(100.00)	(98.58)	(1.42)	-
45 歲 及 以 上	38,365	100.00	41.59	58.41	(100.00)	(97.90)	(2.10)	-

說明：*表示樣本數少於30人。

表2-8 COVID-19防疫期間外籍家庭看護工放假情況（續）

		110年6月				單位：人；%		
項 目 別	在臺人數	總計	沒有改變	減少 假日 放假	不放假時是否發給加班費			其他
					計	是	否	
總 計	224,348	100.00	36.15	63.85	(100.00)	(98.52)	(1.48)	-
外籍家庭看護工 性別教育程度								
男	1,569	100.00	54.39	45.61	(100.00)	(98.70)	(1.30)	-
國中及以下	814	100.00	49.83	50.17	(100.00)	(97.73)	(2.27)	-
高中(職)及以上	755	100.00	59.32	40.68	(100.00)	(100.00)	(-)	-
女	222,779	100.00	36.02	63.98	(100.00)	(98.52)	(1.48)	-
國中及以下	124,862	100.00	37.31	62.69	(100.00)	(98.32)	(1.68)	-
高中(職)及以上	97,917	100.00	34.36	65.64	(100.00)	(98.75)	(1.25)	-
外籍家庭看護工 性別國籍								
印 尼	178,860	100.00	36.36	63.64	(100.00)	(98.55)	(1.45)	-
男	510	100.00	45.50	54.50	(100.00)	(100.00)	(-)	-
女	178,350	100.00	36.34	63.66	(100.00)	(98.55)	(1.45)	-
菲 律 賓	26,063	100.00	30.44	69.56	(100.00)	(98.79)	(1.21)	-
男	316	100.00	60.47	39.53	(100.00)	(100.00)	(-)	-
女	25,747	100.00	30.08	69.92	(100.00)	(98.78)	(1.22)	-
泰 國	359	100.00	64.52	35.48	(100.00)	(98.47)	(1.53)	-
男*	47	100.00	90.42	9.58	(100.00)	(100.00)	(-)	-
女	312	100.00	60.61	39.39	(100.00)	(98.41)	(1.59)	-
越 南	19,066	100.00	41.36	58.64	(100.00)	(97.72)	(2.28)	-
男	696	100.00	55.72	44.28	(100.00)	(96.99)	(3.01)	-
女	18,370	100.00	40.81	59.19	(100.00)	(97.74)	(2.26)	-
接受護理訓練情形								
曾接受過	168,749	100.00	35.31	64.69	(100.00)	(98.75)	(1.25)	-
未曾接受過	55,599	100.00	38.67	61.33	(100.00)	(97.75)	(2.25)	-
外籍家庭看護工薪資								
未滿18,000元	6,849	100.00	69.19	30.81	(100.00)	(71.70)	(28.30)	-
18,000~未滿19,000元	14,345	100.00	45.58	54.42	(100.00)	(96.86)	(3.14)	-
19,000~未滿20,000元	121,453	100.00	34.92	65.08	(100.00)	(99.64)	(0.36)	-
20,000~未滿21,000元	30,426	100.00	32.27	67.73	(100.00)	(97.63)	(2.37)	-
21,000~未滿22,000元	17,537	100.00	29.94	70.06	(100.00)	(97.99)	(2.01)	-
22,000~未滿23,000元	11,489	100.00	35.38	64.62	(100.00)	(98.27)	(1.73)	-
23,000元及以上	22,249	100.00	37.14	62.86	(100.00)	(99.01)	(0.99)	-
外籍家庭看護工 整 體 表 現								
很 滿 意	66,099	100.00	37.70	62.30	(100.00)	(97.88)	(2.12)	-
滿 意	120,126	100.00	35.63	64.37	(100.00)	(98.97)	(1.03)	-
普 通	32,853	100.00	35.31	64.69	(100.00)	(98.13)	(1.87)	-
不 滿 意	4,400	100.00	34.17	65.83	(100.00)	(97.83)	(2.17)	-
很 不 滿 意*	870	100.00	31.29	68.71	(100.00)	(100.00)	(-)	-

說明：*表示樣本數少於30人。

表2-9 如果未來外籍家庭看護工

110年

項 目 別	在臺人數	總計	沒有替代方案	有替代方案		
				計		由家人照顧
總 計	224,348	100.00	26.37	73.63	(100.00)	(81.81)
縣 市 別						
新 北 市	36,760	100.00	29.16	70.84	(100.00)	(83.60)
臺 北 市	38,899	100.00	29.32	70.68	(100.00)	(83.03)
桃 園 市	18,837	100.00	19.06	80.94	(100.00)	(85.24)
臺 中 市	23,390	100.00	25.07	74.93	(100.00)	(77.13)
臺 南 市	14,112	100.00	23.71	76.29	(100.00)	(73.14)
高 雄 市	19,160	100.00	26.17	73.83	(100.00)	(78.49)
宜 蘭 縣	5,953	100.00	21.97	78.03	(100.00)	(86.37)
新 竹 縣	5,790	100.00	27.92	72.08	(100.00)	(84.19)
苗 栗 縣	6,957	100.00	29.33	70.67	(100.00)	(87.96)
彰 化 縣	10,667	100.00	24.77	75.23	(100.00)	(85.47)
南 投 縣	5,404	100.00	26.96	73.04	(100.00)	(80.59)
雲 林 縣	7,748	100.00	36.37	63.63	(100.00)	(85.83)
嘉 義 縣	5,662	100.00	27.86	72.14	(100.00)	(77.54)
屏 東 縣	6,719	100.00	13.88	86.12	(100.00)	(77.08)
臺 東 縣	1,697	100.00	24.59	75.41	(100.00)	(85.37)
花 蓮 縣	3,994	100.00	23.18	76.82	(100.00)	(79.40)
澎 湖 縣	876	100.00	30.07	69.93	(100.00)	(88.82)
基 隆 市	3,464	100.00	21.36	78.64	(100.00)	(79.33)
新 竹 市	4,907	100.00	37.27	62.73	(100.00)	(87.58)
嘉 義 市	2,494	100.00	16.53	83.47	(100.00)	(84.99)
金門縣及連江縣	858	100.00	28.07	71.93	(100.00)	(98.30)
僱主家庭經濟狀況						
低 收 入 戶*	699	100.00	39.50	60.50	(100.00)	(72.48)
中 低 收 入 戶	2,052	100.00	29.33	70.67	(100.00)	(79.55)
一 般 戶	221,597	100.00	26.30	73.70	(100.00)	(81.86)
外籍家庭看護工 性 別 年 齡						
男	1,569	100.00	15.70	84.30	(100.00)	(90.31)
未 滿 35 歲	686	100.00	13.66	86.34	(100.00)	(87.22)
35 歲 及 以 上	883	100.00	17.28	82.72	(100.00)	(92.82)
女	222,779	100.00	26.44	73.56	(100.00)	(81.74)
未 滿 25 歲	12,361	100.00	27.04	72.96	(100.00)	(81.55)
25 ~ 34 歲	69,550	100.00	25.37	74.63	(100.00)	(82.75)
35 ~ 44 歲	102,503	100.00	26.71	73.29	(100.00)	(81.19)
45 歲 及 以 上	38,365	100.00	27.49	72.51	(100.00)	(81.43)

說明：*表示樣本數少於30人。

於假日休假雇主之替代方案情形

6月

單位：人；%

-按最主要替代方案分

申請政府喘息或居家服務	找本國看護(照顧服務員)	請親友照顧	將被看護者送臨托機構	其他
(14.00)	(1.90)	(1.22)	(0.48)	(0.58)
(12.51)	(1.51)	(0.81)	(0.76)	(0.81)
(12.04)	(2.34)	(1.69)	(0.46)	(0.45)
(11.35)	(1.31)	(1.75)	(0.34)	(-)
(19.64)	(0.69)	(1.29)	(0.37)	(0.88)
(20.11)	(2.81)	(1.66)	(0.54)	(1.73)
(16.44)	(2.90)	(1.29)	(0.03)	(0.84)
(8.15)	(4.11)	(-)	(1.37)	(-)
(9.96)	(4.30)	(0.13)	(1.42)	(-)
(9.56)	(1.23)	(1.26)	(-)	(-)
(9.29)	(2.06)	(1.00)	(1.46)	(0.72)
(16.79)	(1.30)	(1.31)	(-)	(-)
(11.48)	(1.56)	(1.14)	(-)	(-)
(13.20)	(5.12)	(2.87)	(-)	(1.27)
(20.86)	(1.04)	(1.02)	(-)	(-)
(12.02)	(2.61)	(-)	(-)	(-)
(18.64)	(-)	(-)	(-)	(1.97)
(11.18)	(-)	(-)	(-)	(-)
(16.92)	(1.81)	(-)	(1.94)	(-)
(10.66)	(-)	(1.76)	(-)	(-)
(15.01)	(-)	(-)	(-)	(-)
(1.70)	(-)	(-)	(-)	(-)
(27.52)	(-)	(-)	(-)	(-)
(20.45)	(-)	(-)	(-)	(-)
(13.90)	(1.93)	(1.23)	(0.49)	(0.59)
(7.50)	(-)	(2.19)	(-)	(-)
(9.42)	(-)	(3.36)	(-)	(-)
(5.95)	(-)	(1.23)	(-)	(-)
(14.05)	(1.92)	(1.21)	(0.49)	(0.59)
(12.20)	(3.48)	(2.10)	(-)	(0.66)
(13.57)	(1.63)	(0.92)	(0.68)	(0.45)
(14.51)	(1.94)	(1.28)	(0.51)	(0.57)
(14.29)	(1.92)	(1.27)	(0.23)	(0.86)

表2-9 如果未來外籍家庭看護工

110年

項目別	在臺人數	總計	沒有替代方案	有替代方案		
				計		由家人照顧
總計	224,348	100.00	26.37	73.63	(100.00)	(81.81)
外籍家庭看護工 性別教育程度						
男	1,569	100.00	15.70	84.30	(100.00)	(90.31)
國中及以下	814	100.00	18.94	81.06	(100.00)	(90.03)
高中(職)及以上	755	100.00	12.20	87.80	(100.00)	(90.59)
女	222,779	100.00	26.44	73.56	(100.00)	(81.74)
國中及以下	124,862	100.00	26.40	73.60	(100.00)	(81.62)
高中(職)及以上	97,917	100.00	26.50	73.50	(100.00)	(81.90)
外籍家庭看護工 性別國籍						
印 尼	178,860	100.00	26.82	73.18	(100.00)	(81.70)
男	510	100.00	20.11	79.89	(100.00)	(85.46)
女	178,350	100.00	26.84	73.16	(100.00)	(81.69)
菲 律 賓	26,063	100.00	23.58	76.42	(100.00)	(80.58)
男	316	100.00	9.40	90.60	(100.00)	(90.20)
女	25,747	100.00	23.75	76.25	(100.00)	(80.44)
泰 國	359	100.00	17.79	82.21	(100.00)	(86.95)
男*	47	100.00	11.88	88.12	(100.00)	(96.50)
女	312	100.00	18.68	81.32	(100.00)	(85.39)
越 南	19,066	100.00	26.15	73.85	(100.00)	(84.48)
男	696	100.00	15.59	84.41	(100.00)	(93.29)
女	18,370	100.00	26.55	73.45	(100.00)	(84.09)
接受護理訓練情形						
曾 接 受 過	168,749	100.00	24.50	75.50	(100.00)	(82.04)
未 曾 接 受 過	55,599	100.00	32.06	67.94	(100.00)	(81.05)
外籍家庭看護工薪資						
未滿18,000元	6,849	100.00	18.02	81.98	(100.00)	(92.26)
18,000~未滿19,000元	14,345	100.00	31.17	68.83	(100.00)	(84.55)
19,000~未滿20,000元	121,453	100.00	24.87	75.13	(100.00)	(82.73)
20,000~未滿21,000元	30,426	100.00	24.96	75.04	(100.00)	(83.97)
21,000~未滿22,000元	17,537	100.00	26.36	73.64	(100.00)	(75.79)
22,000~未滿23,000元	11,489	100.00	29.11	70.89	(100.00)	(74.00)
23,000元及以上	22,249	100.00	34.53	65.47	(100.00)	(76.48)
外籍家庭看護工 休 假 情 形						
都 有 放 假	9,680	100.00	20.25	79.75	(100.00)	(88.19)
部 分 放 假	48,049	100.00	33.13	66.87	(100.00)	(81.55)
都 不 放 假	166,619	100.00	24.77	75.23	(100.00)	(81.49)

說明：*表示樣本數少於30人。

於假日休假雇主之替代方案情形 (續)

6月

單位：人；%

-按最主要替代方案分

申請政府喘息或居家服務	找本國看護(照顧服務員)	請親友照顧	將被看護者送臨托機構	其他
(14.00)	(1.90)	(1.22)	(0.48)	(0.58)
(7.50)	(-)	(2.19)	(-)	(-)
(9.75)	(-)	(0.22)	(-)	(-)
(5.26)	(-)	(4.15)	(-)	(-)
(14.05)	(1.92)	(1.21)	(0.49)	(0.59)
(14.42)	(2.02)	(0.87)	(0.47)	(0.59)
(13.57)	(1.79)	(1.64)	(0.50)	(0.59)
(14.19)	(2.01)	(1.02)	(0.56)	(0.51)
(12.71)	(-)	(1.83)	(-)	(-)
(14.20)	(2.02)	(1.01)	(0.57)	(0.51)
(15.50)	(1.38)	(2.28)	(0.26)	(-)
(6.00)	(-)	(3.80)	(-)	(-)
(15.64)	(1.40)	(2.26)	(0.27)	(-)
(3.99)	(4.47)	(3.09)	(1.50)	(-)
(-)	(-)	(3.50)	(-)	(-)
(4.64)	(5.20)	(3.03)	(1.74)	(-)
(10.25)	(1.59)	(1.58)	(-)	(2.11)
(5.15)	(-)	(1.56)	(-)	(-)
(10.47)	(1.65)	(1.58)	(-)	(2.20)
(13.77)	(1.74)	(1.27)	(0.57)	(0.61)
(14.77)	(2.46)	(1.07)	(0.17)	(0.50)
(5.46)	(1.11)	(1.17)	(-)	(-)
(11.72)	(1.86)	(1.21)	(0.65)	(-)
(13.34)	(1.47)	(1.09)	(0.46)	(0.90)
(12.54)	(2.18)	(1.03)	(0.28)	(-)
(18.59)	(2.39)	(1.27)	(0.86)	(1.10)
(22.17)	(2.96)	(0.09)	(0.77)	(-)
(16.59)	(3.49)	(2.95)	(0.49)	(-)
(6.96)	(2.43)	(2.42)	(-)	(-)
(14.83)	(1.48)	(1.57)	(0.56)	(-)
(14.22)	(1.98)	(1.06)	(0.49)	(0.77)

表2-10 政府推行補助替代照顧方案雇主願意申請之情形

		110年6月						單位：人；%	
項 目 別	在臺 人數	總計	願意申請-按願意負擔費用分			不願意 申請	不確定		
			計	每日1,200 元以上	每日500~ 未滿1,200元			每日未滿 500元	
總 計	224,348	100.00	39.08 (100.00)	(8.21)	(51.37)	(40.43)	32.90	28.02	
縣 市 別									
新 北 市	36,760	100.00	39.26 (100.00)	(9.39)	(57.41)	(33.20)	34.49	26.25	
臺 北 市	38,899	100.00	37.90 (100.00)	(9.07)	(53.04)	(37.89)	29.73	32.37	
桃 園 市	18,837	100.00	42.82 (100.00)	(8.16)	(47.44)	(44.40)	33.51	23.67	
臺 中 市	23,390	100.00	37.47 (100.00)	(11.87)	(50.16)	(37.97)	36.36	26.17	
臺 南 市	14,112	100.00	40.63 (100.00)	(5.11)	(45.93)	(48.96)	30.68	28.69	
高 雄 市	19,160	100.00	37.77 (100.00)	(7.24)	(56.95)	(35.80)	36.09	26.14	
宜 蘭 縣	5,953	100.00	42.62 (100.00)	(12.26)	(54.73)	(33.01)	33.04	24.34	
新 竹 縣	5,790	100.00	33.54 (100.00)	(9.54)	(57.13)	(33.33)	41.15	25.31	
苗 栗 縣	6,957	100.00	49.42 (100.00)	(1.77)	(43.26)	(54.96)	26.57	24.01	
彰 化 縣	10,667	100.00	31.47 (100.00)	(7.18)	(51.63)	(41.19)	36.18	32.35	
南 投 縣	5,404	100.00	38.98 (100.00)	(2.44)	(43.90)	(53.66)	33.10	27.91	
雲 林 縣	7,748	100.00	33.31 (100.00)	(8.67)	(48.92)	(42.40)	35.52	31.17	
嘉 義 縣	5,662	100.00	43.37 (100.00)	(5.09)	(56.73)	(38.18)	27.12	29.51	
屏 東 縣	6,719	100.00	47.70 (100.00)	(3.74)	(53.36)	(42.90)	32.60	19.70	
臺 東 縣	1,697	100.00	32.56 (100.00)	(6.47)	(42.33)	(51.20)	31.79	35.65	
花 蓮 縣	3,994	100.00	43.16 (100.00)	(3.46)	(32.87)	(63.67)	30.45	26.39	
澎 湖 縣	876	100.00	27.81 (100.00)	(16.13)	(43.20)	(40.67)	49.93	22.26	
基 隆 市	3,464	100.00	44.88 (100.00)	(3.48)	(49.28)	(47.23)	27.76	27.36	
新 竹 市	4,907	100.00	35.10 (100.00)	(19.44)	(35.79)	(44.77)	27.10	37.80	
嘉 義 市	2,494	100.00	44.67 (100.00)	(8.52)	(52.42)	(39.06)	16.91	38.42	
金門縣及連江縣	858	100.00	19.15 (100.00)	(29.80)	(43.98)	(26.22)	33.27	47.58	
雇主家庭經濟狀況									
低 收 入 戶*	699	100.00	38.20 (100.00)	(-)	(47.26)	(52.74)	31.11	30.70	
中 低 收 入 戶	2,052	100.00	35.27 (100.00)	(-)	(45.34)	(54.66)	35.12	29.61	
一 般 戶	221,597	100.00	39.12 (100.00)	(8.30)	(51.43)	(40.27)	32.89	27.99	
外籍家庭看護工 性 別 年 齡									
男	1,569	100.00	26.00 (100.00)	(9.01)	(61.19)	(29.80)	40.88	33.12	
未 滿 35 歲	686	100.00	27.92 (100.00)	(5.91)	(67.58)	(26.52)	34.38	37.70	
35 歲 及 以 上	883	100.00	24.52 (100.00)	(11.76)	(55.54)	(32.70)	45.93	29.55	
女	222,779	100.00	39.17 (100.00)	(8.20)	(51.32)	(40.48)	32.85	27.98	
未 滿 25 歲	12,361	100.00	36.50 (100.00)	(8.54)	(55.79)	(35.67)	34.40	29.10	
25 ~ 34 歲	69,550	100.00	38.32 (100.00)	(8.66)	(51.98)	(39.36)	33.50	28.18	
35 ~ 44 歲	102,503	100.00	40.17 (100.00)	(8.18)	(53.02)	(38.80)	32.36	27.47	
45 歲 及 以 上	38,365	100.00	38.91 (100.00)	(7.33)	(44.12)	(48.55)	32.47	28.62	

說明：*表示樣本數少於30人。

表2-10 政府推行補助替代照顧方案雇主願意申請之情形 (續)

		110年6月						單位：人；%	
項 目 別	在臺 人數	總計	願意申請-按願意負擔費用分			不願意 申請	不確定		
			計	每日1,200 元以上	每日500~ 未滿1,200元			每日未滿 500元	
總 計	224,348	100.00	39.08 (100.00)	(8.21)	(51.37)	(40.43)	32.90	28.02	
外籍家庭看護工 性別教育程度									
男	1,569	100.00	26.00 (100.00)	(9.01)	(61.19)	(29.80)	40.88	33.12	
國中及以下	814	100.00	26.21 (100.00)	(9.17)	(67.37)	(23.47)	45.87	27.92	
高中(職)及以上	755	100.00	25.78 (100.00)	(8.84)	(54.41)	(36.74)	35.50	38.72	
女	222,779	100.00	39.17 (100.00)	(8.20)	(51.32)	(40.48)	32.85	27.98	
國中及以下	124,862	100.00	37.90 (100.00)	(6.19)	(50.33)	(43.48)	34.27	27.83	
高中(職)及以上	97,917	100.00	40.79 (100.00)	(10.58)	(52.50)	(36.92)	31.04	28.17	
外籍家庭看護工 性別 國籍									
印 尼	178,860	100.00	38.91 (100.00)	(7.99)	(51.60)	(40.41)	33.22	27.87	
男	510	100.00	23.66 (100.00)	(16.96)	(71.35)	(11.69)	42.55	33.79	
女	178,350	100.00	38.95 (100.00)	(7.98)	(51.56)	(40.46)	33.19	27.86	
菲 律 賓	26,063	100.00	39.14 (100.00)	(11.12)	(50.37)	(38.51)	34.54	26.32	
男	316	100.00	28.89 (100.00)	(7.55)	(69.17)	(23.28)	40.33	30.78	
女	25,747	100.00	39.27 (100.00)	(11.15)	(50.20)	(38.65)	34.47	26.27	
泰 國	359	100.00	27.86 (100.00)	(19.77)	(56.20)	(24.03)	34.57	37.57	
男*	47	100.00	37.50 (100.00)	(6.90)	(60.57)	(32.53)	29.10	33.39	
女	312	100.00	26.41 (100.00)	(22.52)	(55.26)	(22.22)	35.39	38.20	
越 南	19,066	100.00	40.80 (100.00)	(6.14)	(50.59)	(43.27)	27.70	31.50	
男	696	100.00	25.63 (100.00)	(4.60)	(50.29)	(45.11)	40.70	33.66	
女	18,370	100.00	41.37 (100.00)	(6.18)	(50.60)	(43.23)	27.21	31.42	
接受護理訓練情形									
曾 接 受 過	168,749	100.00	37.37 (100.00)	(8.59)	(51.42)	(39.98)	35.01	27.62	
未 曾 接 受 過	55,599	100.00	44.26 (100.00)	(7.21)	(51.23)	(41.56)	26.51	29.22	
外籍家庭看護工薪資									
未滿18,000元	6,849	100.00	31.28 (100.00)	(10.75)	(50.89)	(38.36)	36.12	32.60	
18,000~未滿19,000元	14,345	100.00	40.41 (100.00)	(7.30)	(50.30)	(42.40)	29.57	30.02	
19,000~未滿20,000元	121,453	100.00	37.96 (100.00)	(8.04)	(52.04)	(39.92)	33.75	28.29	
20,000~未滿21,000元	30,426	100.00	40.56 (100.00)	(7.96)	(50.39)	(41.65)	34.33	25.11	
21,000~未滿22,000元	17,537	100.00	44.03 (100.00)	(8.69)	(51.51)	(39.80)	33.22	22.75	
22,000~未滿23,000元	11,489	100.00	37.65 (100.00)	(8.81)	(59.84)	(31.35)	31.53	30.82	
23,000元及以上	22,249	100.00	41.54 (100.00)	(8.64)	(46.03)	(45.33)	27.96	30.49	
外籍家庭看護工 休 假 情 形									
都 有 放 假	9,680	100.00	30.06 (100.00)	(5.58)	(60.57)	(33.85)	35.49	34.46	
部 分 放 假	48,049	100.00	44.20 (100.00)	(9.59)	(51.98)	(38.43)	20.34	35.46	
都 不 放 假	166,619	100.00	38.13 (100.00)	(7.86)	(50.74)	(41.39)	36.38	25.50	

說明：*表示樣本數少於30人。

表2-11 僱主為外籍家庭

110年

項目別	在臺人數	總計	沒有辦理保險	有辦理保險		保險	
						全民健康保險	意外保險
總計	224,348	100.00	-	100.00	(100.00)	(100.00)	(52.31)
縣市別							
新北市	36,760	100.00	-	100.00	(100.00)	(100.00)	(52.13)
臺北市	38,899	100.00	-	100.00	(100.00)	(100.00)	(54.28)
桃園市	18,837	100.00	-	100.00	(100.00)	(100.00)	(52.43)
臺中市	23,390	100.00	-	100.00	(100.00)	(100.00)	(55.76)
臺南市	14,112	100.00	-	100.00	(100.00)	(100.00)	(47.54)
高雄市	19,160	100.00	-	100.00	(100.00)	(100.00)	(54.95)
宜蘭縣	5,953	100.00	-	100.00	(100.00)	(100.00)	(50.73)
新竹縣	5,790	100.00	-	100.00	(100.00)	(100.00)	(45.90)
苗栗縣	6,957	100.00	-	100.00	(100.00)	(100.00)	(48.53)
彰化縣	10,667	100.00	-	100.00	(100.00)	(100.00)	(50.80)
南投縣	5,404	100.00	-	100.00	(100.00)	(100.00)	(45.40)
雲林縣	7,748	100.00	-	100.00	(100.00)	(100.00)	(48.93)
嘉義縣	5,662	100.00	-	100.00	(100.00)	(100.00)	(47.12)
屏東縣	6,719	100.00	-	100.00	(100.00)	(100.00)	(60.04)
臺東縣	1,697	100.00	-	100.00	(100.00)	(100.00)	(58.07)
花蓮縣	3,994	100.00	-	100.00	(100.00)	(100.00)	(47.04)
澎湖縣	876	100.00	-	100.00	(100.00)	(100.00)	(37.43)
基隆市	3,464	100.00	-	100.00	(100.00)	(100.00)	(52.07)
新竹市	4,907	100.00	-	100.00	(100.00)	(100.00)	(47.83)
嘉義市	2,494	100.00	-	100.00	(100.00)	(100.00)	(75.59)
金門縣及連江縣	858	100.00	-	100.00	(100.00)	(100.00)	(32.37)
僱主家庭經濟狀況							
低收入戶*	699	100.00	-	100.00	(100.00)	(100.00)	(47.82)
中低收入戶	2,052	100.00	-	100.00	(100.00)	(100.00)	(50.65)
一般戶	221,597	100.00	-	100.00	(100.00)	(100.00)	(52.34)
外籍家庭看護工性別年齡							
男	1,569	100.00	-	100.00	(100.00)	(100.00)	(55.68)
未滿35歲	686	100.00	-	100.00	(100.00)	(100.00)	(55.48)
35歲及以上	883	100.00	-	100.00	(100.00)	(100.00)	(55.83)
女	222,779	100.00	-	100.00	(100.00)	(100.00)	(52.29)
未滿25歲	12,361	100.00	-	100.00	(100.00)	(100.00)	(53.29)
25~34歲	69,550	100.00	-	100.00	(100.00)	(100.00)	(51.07)
35~44歲	102,503	100.00	-	100.00	(100.00)	(100.00)	(53.94)
45歲及以上	38,365	100.00	-	100.00	(100.00)	(100.00)	(49.74)

說明：1.辦理保險項目可複選。

2.*表示樣本數少於30人。

看護工辦理保險情形

6月

單位：人；%

項目(可複選)		保險費用支付方式			
勞工保險	其他保險	計	雇主、外籍家庭 看護工各付一部分	全額由雇主負擔	全額由外籍家庭 看護工負擔
(17.36)	(0.46)	(100.00)	(62.64)	(36.76)	(0.60)
(15.76)	(0.93)	(100.00)	(61.39)	(36.99)	(1.61)
(16.36)	(0.64)	(100.00)	(60.27)	(39.39)	(0.34)
(20.56)	(-)	(100.00)	(61.90)	(37.45)	(0.65)
(16.77)	(0.28)	(100.00)	(62.16)	(37.56)	(0.28)
(17.71)	(-)	(100.00)	(72.90)	(27.10)	(-)
(21.42)	(0.33)	(100.00)	(63.17)	(36.52)	(0.31)
(12.67)	(-)	(100.00)	(56.35)	(43.65)	(-)
(14.92)	(0.97)	(100.00)	(63.26)	(36.74)	(-)
(35.53)	(-)	(100.00)	(58.46)	(41.54)	(-)
(15.44)	(0.54)	(100.00)	(59.25)	(39.56)	(1.19)
(13.84)	(0.98)	(100.00)	(60.24)	(39.76)	(-)
(7.94)	(-)	(100.00)	(66.72)	(33.28)	(-)
(18.81)	(-)	(100.00)	(62.60)	(36.48)	(0.92)
(16.65)	(0.73)	(100.00)	(71.07)	(28.93)	(-)
(23.09)	(-)	(100.00)	(58.46)	(39.40)	(2.14)
(14.22)	(-)	(100.00)	(65.32)	(34.68)	(-)
(10.99)	(-)	(100.00)	(70.50)	(29.50)	(-)
(13.70)	(-)	(100.00)	(68.20)	(31.80)	(-)
(20.13)	(1.14)	(100.00)	(57.99)	(38.69)	(3.33)
(17.86)	(1.89)	(100.00)	(67.44)	(32.56)	(-)
(17.92)	(-)	(100.00)	(77.21)	(22.79)	(-)
(8.91)	(-)	(100.00)	(58.01)	(41.99)	(-)
(21.05)	(-)	(100.00)	(72.85)	(23.98)	(3.18)
(17.36)	(0.47)	(100.00)	(62.56)	(36.86)	(0.58)
(10.98)	(0.51)	(100.00)	(51.98)	(47.18)	(0.84)
(9.21)	(1.16)	(100.00)	(51.10)	(48.42)	(0.48)
(12.35)	(-)	(100.00)	(52.66)	(46.22)	(1.12)
(17.41)	(0.46)	(100.00)	(62.71)	(36.69)	(0.60)
(17.32)	(0.54)	(100.00)	(67.39)	(32.13)	(0.48)
(17.52)	(0.43)	(100.00)	(64.50)	(35.17)	(0.33)
(18.30)	(0.47)	(100.00)	(61.01)	(38.15)	(0.84)
(14.84)	(0.47)	(100.00)	(62.52)	(36.99)	(0.49)

表2-11 僱主為外籍家庭

110年

項目別	在臺人數	總計	沒有辦理保險	有辦理保險		保險	
						全民健康保險	意外保險
總計	224,348	100.00	-	100.00	(100.00)	(100.00)	(52.31)
外籍家庭看護工 性別教育程度							
男	1,569	100.00	-	100.00	(100.00)	(100.00)	(55.68)
國中及以下	814	100.00	-	100.00	(100.00)	(100.00)	(53.75)
高中(職)及以上	755	100.00	-	100.00	(100.00)	(100.00)	(57.75)
女	222,779	100.00	-	100.00	(100.00)	(100.00)	(52.29)
國中及以下	124,862	100.00	-	100.00	(100.00)	(100.00)	(53.13)
高中(職)及以上	97,917	100.00	-	100.00	(100.00)	(100.00)	(51.21)
外籍家庭看護工 性別國籍							
印 尼	178,860	100.00	-	100.00	(100.00)	(100.00)	(53.05)
男	510	100.00	-	100.00	(100.00)	(100.00)	(63.90)
女	178,350	100.00	-	100.00	(100.00)	(100.00)	(53.02)
菲 律 賓	26,063	100.00	-	100.00	(100.00)	(100.00)	(53.27)
男	316	100.00	-	100.00	(100.00)	(100.00)	(62.84)
女	25,747	100.00	-	100.00	(100.00)	(100.00)	(53.16)
泰 國	359	100.00	-	100.00	(100.00)	(100.00)	(56.74)
男*	47	100.00	-	100.00	(100.00)	(100.00)	(66.50)
女	312	100.00	-	100.00	(100.00)	(100.00)	(55.27)
越 南	19,066	100.00	-	100.00	(100.00)	(100.00)	(43.93)
男	696	100.00	-	100.00	(100.00)	(100.00)	(45.66)
女	18,370	100.00	-	100.00	(100.00)	(100.00)	(43.87)
接受護理訓練情形							
曾 接 受 過	168,749	100.00	-	100.00	(100.00)	(100.00)	(51.45)
未 曾 接 受 過	55,599	100.00	-	100.00	(100.00)	(100.00)	(54.91)
外籍家庭看護工薪資							
未滿18,000元	6,849	100.00	-	100.00	(100.00)	(100.00)	(43.31)
18,000~未滿19,000元	14,345	100.00	-	100.00	(100.00)	(100.00)	(34.76)
19,000~未滿20,000元	121,453	100.00	-	100.00	(100.00)	(100.00)	(55.43)
20,000~未滿21,000元	30,426	100.00	-	100.00	(100.00)	(100.00)	(52.11)
21,000~未滿22,000元	17,537	100.00	-	100.00	(100.00)	(100.00)	(55.40)
22,000~未滿23,000元	11,489	100.00	-	100.00	(100.00)	(100.00)	(49.30)
23,000元及以上	22,249	100.00	-	100.00	(100.00)	(100.00)	(48.77)
外籍家庭看護工 休 假 情 形							
都 有 放 假	9,680	100.00	-	100.00	(100.00)	(100.00)	(42.40)
部 分 放 假	48,049	100.00	-	100.00	(100.00)	(100.00)	(48.35)
都 不 放 假	166,619	100.00	-	100.00	(100.00)	(100.00)	(54.03)

說明：1.辦理保險項目可複選。

2.*表示樣本數少於30人。

看護工辦理保險情形 (續)

6月

單位：人；%

項目(可複選)		保險費用支付方式			
勞工保險	其他保險	計	雇主、外籍家庭 看護工各付一部分	全額由雇主負擔	全額由外籍家庭 看護工負擔
(17.36)	(0.46)	(100.00)	(62.64)	(36.76)	(0.60)
(10.98)	(0.51)	(100.00)	(51.98)	(47.18)	(0.84)
(6.13)	(-)	(100.00)	(56.40)	(41.98)	(1.62)
(16.21)	(1.05)	(100.00)	(47.21)	(52.79)	(-)
(17.41)	(0.46)	(100.00)	(62.71)	(36.69)	(0.60)
(17.39)	(0.55)	(100.00)	(62.46)	(36.89)	(0.65)
(17.43)	(0.36)	(100.00)	(63.03)	(36.43)	(0.54)
(18.65)	(0.51)	(100.00)	(63.33)	(35.96)	(0.71)
(9.99)	(-)	(100.00)	(53.81)	(46.19)	(-)
(18.68)	(0.52)	(100.00)	(63.36)	(35.93)	(0.71)
(12.79)	(0.41)	(100.00)	(66.08)	(33.65)	(0.27)
(17.18)	(-)	(100.00)	(44.67)	(55.33)	(-)
(12.74)	(0.41)	(100.00)	(66.34)	(33.38)	(0.27)
(8.89)	(1.23)	(100.00)	(51.58)	(48.42)	(-)
(8.70)	(-)	(100.00)	(61.39)	(38.61)	(-)
(8.92)	(1.42)	(100.00)	(50.11)	(49.89)	(-)
(11.69)	(0.04)	(100.00)	(51.62)	(48.31)	(0.07)
(9.04)	(1.14)	(100.00)	(53.32)	(44.79)	(1.89)
(11.79)	(-)	(100.00)	(51.55)	(48.45)	(-)
(18.02)	(0.37)	(100.00)	(62.23)	(37.14)	(0.63)
(15.38)	(0.75)	(100.00)	(63.85)	(35.62)	(0.52)
(11.50)	(-)	(100.00)	(58.98)	(40.06)	(0.96)
(11.23)	(-)	(100.00)	(54.66)	(44.35)	(0.99)
(16.30)	(0.25)	(100.00)	(67.50)	(31.75)	(0.75)
(20.51)	(0.75)	(100.00)	(57.92)	(41.72)	(0.36)
(23.67)	(0.74)	(100.00)	(59.32)	(40.33)	(0.35)
(16.04)	(2.20)	(100.00)	(61.50)	(38.50)	(-)
(20.33)	(0.57)	(100.00)	(51.98)	(47.71)	(0.31)
(19.47)	(0.08)	(100.00)	(50.09)	(49.53)	(0.38)
(13.93)	(0.14)	(100.00)	(58.05)	(41.42)	(0.54)
(18.23)	(0.58)	(100.00)	(64.69)	(34.68)	(0.63)

表2-12 雇主所僱用之外籍家庭看護工

110年

項目別	在臺人數	總計	沒有行蹤 不明失聯	有行蹤不明失聯情形			
						受其他人 慫恿、轉介	溝通不良
總計	224,348	100.00	97.94	2.06	(100.00)	(71.15)	(14.45)
縣市別							
新北市	36,760	100.00	97.47	2.53	(100.00)	(64.15)	(21.58)
臺北市	38,899	100.00	98.08	1.92	(100.00)	(82.14)	(18.41)
桃園市	18,837	100.00	99.03	0.97	(100.00)	(100.00)	(-)
臺中市	23,390	100.00	98.30	1.70	(100.00)	(70.14)	(30.33)
臺南市	14,112	100.00	97.17	2.83	(100.00)	(70.59)	(-)
高雄市	19,160	100.00	98.78	1.22	(100.00)	(100.00)	(-)
宜蘭縣	5,953	100.00	95.65	4.35	(100.00)	(73.43)	(-)
新竹縣	5,790	100.00	98.98	1.02	(100.00)	(100.00)	(-)
苗栗縣	6,957	100.00	98.44	1.56	(100.00)	(56.16)	(-)
彰化縣	10,667	100.00	96.95	3.05	(100.00)	(64.33)	(35.67)
南投縣	5,404	100.00	97.28	2.72	(100.00)	(71.82)	(28.18)
雲林縣	7,748	100.00	98.94	1.06	(100.00)	(100.00)	(-)
嘉義縣	5,662	100.00	94.91	5.09	(100.00)	(55.95)	(17.93)
屏東縣	6,719	100.00	97.34	2.66	(100.00)	(33.32)	(-)
臺東縣	1,697	100.00	94.45	5.55	(100.00)	(64.03)	(-)
花蓮縣	3,994	100.00	99.94	0.06	(100.00)	(100.00)	(-)
澎湖縣	876	100.00	97.70	2.30	(100.00)	(-)	(-)
基隆市	3,464	100.00	100.00	-	(-)	(-)	(-)
新竹市	4,907	100.00	96.65	3.35	(100.00)	(66.04)	(-)
嘉義市	2,494	100.00	100.00	-	(-)	(-)	(-)
金門縣及連江縣	858	100.00	100.00	-	(-)	(-)	(-)
雇主家庭經濟狀況							
低收入戶*	699	100.00	100.00	-	(-)	(-)	(-)
中低收入戶	2,052	100.00	93.65	6.35	(100.00)	(100.00)	(-)
一般戶	221,597	100.00	97.98	2.02	(100.00)	(70.31)	(14.87)
外籍家庭看護工 性別年齡							
男	1,569	100.00	98.58	1.42	(100.00)	(72.94)	(18.37)
未滿35歲	686	100.00	97.80	2.20	(100.00)	(68.06)	(27.13)
35歲及以上	883	100.00	99.18	0.82	(100.00)	(83.15)	(-)
女	222,779	100.00	97.94	2.06	(100.00)	(71.14)	(14.43)
未滿25歲	12,361	100.00	96.86	3.14	(100.00)	(73.96)	(-)
25~34歲	69,550	100.00	97.81	2.19	(100.00)	(79.71)	(20.44)
35~44歲	102,503	100.00	98.06	1.94	(100.00)	(64.18)	(10.93)
45歲及以上	38,365	100.00	98.19	1.81	(100.00)	(70.69)	(19.35)

說明：1.行蹤不明失聯原因可複選。

2.外籍家庭看護工行蹤不明失聯情形係指過去一年(109年7月至110年6月)資料。

3.*表示樣本數少於30人。

過去一年發生行蹤不明失聯情形

6月

單位：人；%

-按失聯原因分(可複選)

聘僱期限 即將屆滿	工作、生活環境 無法適應	仲介服務費太高	希望獲得 較高待遇	賭博欠債 或犯法逃逸	勞資爭議	其 他
(4.72)	(17.70)	(8.06)	(18.81)	(5.90)	(-)	(-)
(-)	(35.69)	(7.09)	(22.81)	(-)	(-)	(-)
(-)	(-)	(-)	(-)	(-)	(-)	(-)
(-)	(66.94)	(-)	(-)	(-)	(-)	(-)
(16.23)	(16.69)	(-)	(-)	(-)	(-)	(-)
(-)	(-)	(14.91)	(14.50)	(-)	(-)	(-)
(-)	(-)	(-)	(-)	(-)	(-)	(-)
(-)	(-)	(-)	(24.48)	(26.57)	(-)	(-)
(100.00)	(-)	(100.00)	(-)	(-)	(-)	(-)
(-)	(43.84)	(-)	(-)	(-)	(-)	(-)
(-)	(17.67)	(-)	(64.33)	(46.66)	(-)	(-)
(-)	(35.84)	(-)	(-)	(-)	(-)	(-)
(-)	(-)	(-)	(-)	(-)	(-)	(-)
(-)	(-)	(44.05)	(82.07)	(17.93)	(-)	(-)
(-)	(66.68)	(-)	(-)	(-)	(-)	(-)
(100.00)	(-)	(64.03)	(35.97)	(-)	(-)	(-)
(-)	(-)	(-)	(-)	(-)	(-)	(-)
(-)	(100.00)	(-)	(-)	(-)	(-)	(-)
(-)	(-)	(-)	(-)	(-)	(-)	(-)
(-)	(-)	(-)	(33.96)	(-)	(-)	(-)
(-)	(-)	(-)	(-)	(-)	(-)	(-)
(-)	(-)	(-)	(-)	(-)	(-)	(-)
(-)	(-)	(-)	(-)	(-)	(-)	(-)
(-)	(-)	(-)	(-)	(-)	(-)	(-)
(-)	(-)	(-)	(60.32)	(-)	(-)	(-)
(4.86)	(18.22)	(8.29)	(17.60)	(6.07)	(-)	(-)
(-)	(5.44)	(-)	(44.17)	(38.08)	(-)	(-)
(-)	(-)	(-)	(40.93)	(31.94)	(-)	(-)
(-)	(16.85)	(-)	(50.95)	(50.95)	(-)	(-)
(4.74)	(17.76)	(8.09)	(18.69)	(5.74)	(-)	(-)
(8.71)	(29.50)	(-)	(26.04)	(-)	(-)	(-)
(-)	(4.35)	(-)	(-)	(4.20)	(-)	(-)
(9.26)	(24.18)	(15.71)	(31.32)	(10.04)	(-)	(-)
(-)	(22.25)	(8.60)	(19.39)	(-)	(-)	(-)

表2-12 僱主所僱用之外籍家庭看護工

110年

項目別	在臺人數	總計	沒有行蹤 不明失聯	有行蹤不明失聯情形			
						受其他人 慫恿、轉介	溝通不良
總計	224,348	100.00	97.94	2.06	(100.00)	(71.15)	(14.45)
外籍家庭看護工 性別教育程度							
男	1,569	100.00	98.58	1.42	(100.00)	(72.94)	(18.37)
國中及以下	814	100.00	98.35	1.65	(100.00)	(90.93)	(-)
高中(職)及以上	755	100.00	98.82	1.18	(100.00)	(45.93)	(45.93)
女	222,779	100.00	97.94	2.06	(100.00)	(71.14)	(14.43)
國中及以下	124,862	100.00	97.99	2.01	(100.00)	(75.54)	(18.93)
高中(職)及以上	97,917	100.00	97.87	2.13	(100.00)	(65.83)	(9.00)
外籍家庭看護工 性別國籍							
印 尼	178,860	100.00	98.10	1.90	(100.00)	(70.93)	(14.67)
男	510	100.00	98.79	1.21	(100.00)	(100.00)	(-)
女	178,350	100.00	98.10	1.90	(100.00)	(70.88)	(14.69)
菲 律 賓	26,063	100.00	97.62	2.38	(100.00)	(65.59)	(27.39)
男	316	100.00	96.80	3.20	(100.00)	(100.00)	(40.61)
女	25,747	100.00	97.63	2.37	(100.00)	(65.02)	(27.18)
泰 國	359	100.00	98.87	1.13	(100.00)	(69.95)	(-)
男*	47	100.00	97.41	2.59	(100.00)	(-)	(-)
女	312	100.00	99.09	0.91	(100.00)	(100.00)	(-)
越 南	19,066	100.00	96.84	3.16	(100.00)	(78.11)	(-)
男	696	100.00	99.31	0.69	(100.00)	(-)	(-)
女	18,370	100.00	96.75	3.25	(100.00)	(78.74)	(-)
接受護理訓練情形							
曾 接 受 過	168,749	100.00	98.35	1.65	(100.00)	(65.51)	(21.43)
未 曾 接 受 過	55,599	100.00	96.70	3.30	(100.00)	(79.71)	(3.85)
外籍家庭看護工薪資							
未滿18,000元	6,849	100.00	95.44	4.56	(100.00)	(78.35)	(-)
18,000~未滿19,000元	14,345	100.00	98.56	1.44	(100.00)	(100.00)	(-)
19,000~未滿20,000元	121,453	100.00	98.51	1.49	(100.00)	(76.16)	(13.58)
20,000~未滿21,000元	30,426	100.00	97.72	2.28	(100.00)	(55.19)	(34.84)
21,000~未滿22,000元	17,537	100.00	97.39	2.61	(100.00)	(73.14)	(15.65)
22,000~未滿23,000元	11,489	100.00	94.16	5.84	(100.00)	(64.32)	(16.05)
23,000元及以上	22,249	100.00	97.93	2.07	(100.00)	(65.61)	(-)
外籍家庭看護工 休 假 情 形							
都 有 放 假	9,680	100.00	98.17	1.83	(100.00)	(100.00)	(-)
部 分 放 假	48,049	100.00	97.31	2.69	(100.00)	(70.84)	(0.32)
都 不 放 假	166,619	100.00	98.11	1.89	(100.00)	(69.65)	(21.08)

說明：1.行蹤不明失聯原因可複選。

2.外籍家庭看護工行蹤不明失聯情形係指過去一年(109年7月至110年6月)資料。

3.*表示樣本數少於30人。

過去一年發生行蹤不明失聯情形 (續)

6月

單位：人；%

-按失聯原因分(可複選)

聘僱期限 即將屆滿	工作、生活環境 無法適應	仲介服務費太高	希望獲得 較高待遇	賭博欠債 或犯法逃逸	勞資爭議	其 他
(4.72)	(17.70)	(8.06)	(18.81)	(5.90)	(-)	(-)
(-)	(5.44)	(-)	(44.17)	(38.08)	(-)	(-)
(-)	(9.07)	(-)	(73.60)	(27.43)	(-)	(-)
(-)	(-)	(-)	(-)	(54.07)	(-)	(-)
(4.74)	(17.76)	(8.09)	(18.69)	(5.74)	(-)	(-)
(2.40)	(22.80)	(5.02)	(21.85)	(6.89)	(-)	(-)
(7.58)	(11.67)	(11.81)	(14.86)	(4.35)	(-)	(-)
(5.63)	(20.72)	(4.48)	(14.83)	(5.11)	(-)	(-)
(-)	(-)	(-)	(100.00)	(-)	(-)	(-)
(5.64)	(20.76)	(4.49)	(14.67)	(5.12)	(-)	(-)
(-)	(7.68)	(-)	(0.59)	(0.59)	(-)	(-)
(-)	(-)	(-)	(36.39)	(36.39)	(-)	(-)
(-)	(7.80)	(-)	(-)	(-)	(-)	(-)
(-)	(30.05)	(-)	(69.95)	(69.95)	(-)	(-)
(-)	(100.00)	(-)	(-)	(-)	(-)	(-)
(-)	(-)	(-)	(100.00)	(100.00)	(-)	(-)
(4.52)	(10.94)	(36.55)	(59.65)	(15.37)	(-)	(-)
(-)	(-)	(-)	(-)	(100.00)	(-)	(-)
(4.56)	(11.03)	(36.85)	(60.13)	(14.69)	(-)	(-)
(7.83)	(18.94)	(8.80)	(13.13)	(5.41)	(-)	(-)
(-)	(15.81)	(6.93)	(27.44)	(6.63)	(-)	(-)
(-)	(40.03)	(-)	(18.38)	(-)	(-)	(-)
(-)	(25.48)	(-)	(42.48)	(42.48)	(-)	(-)
(10.15)	(19.92)	(6.59)	(6.77)	(3.05)	(-)	(-)
(-)	(12.47)	(8.59)	(8.05)	(-)	(-)	(-)
(-)	(27.26)	(14.38)	(14.38)	(13.98)	(-)	(-)
(-)	(-)	(18.91)	(30.62)	(0.72)	(-)	(-)
(7.34)	(14.51)	(-)	(59.22)	(13.05)	(-)	(-)
(-)	(-)	(-)	(-)	(-)	(-)	(-)
(7.62)	(15.42)	(9.82)	(21.82)	(0.37)	(-)	(-)
(3.80)	(19.64)	(7.78)	(18.63)	(8.50)	(-)	(-)

表2-13 雇主僱用外籍家庭

110年

項 目 別	在臺人數	總計	沒有困擾	有困擾			
					語言不通	溝通困難	
總 計	224,348	100.00	75.36	24.64	(100.00)	(59.17)	(34.04)
縣 市 別							
新 北 市	36,760	100.00	77.75	22.25	(100.00)	(50.97)	(39.47)
臺 北 市	38,899	100.00	78.25	21.75	(100.00)	(56.33)	(42.63)
桃 園 市	18,837	100.00	82.21	17.79	(100.00)	(53.36)	(26.13)
臺 中 市	23,390	100.00	78.07	21.93	(100.00)	(55.20)	(33.51)
臺 南 市	14,112	100.00	62.45	37.55	(100.00)	(59.79)	(22.31)
高 雄 市	19,160	100.00	67.90	32.10	(100.00)	(67.58)	(29.29)
宜 蘭 縣	5,953	100.00	83.06	16.94	(100.00)	(43.62)	(30.12)
新 竹 縣	5,790	100.00	83.81	16.19	(100.00)	(49.97)	(19.25)
苗 栗 縣	6,957	100.00	79.46	20.54	(100.00)	(85.79)	(43.44)
彰 化 縣	10,667	100.00	71.83	28.17	(100.00)	(57.66)	(34.13)
南 投 縣	5,404	100.00	70.95	29.05	(100.00)	(55.20)	(26.14)
雲 林 縣	7,748	100.00	67.89	32.11	(100.00)	(58.52)	(46.26)
嘉 義 縣	5,662	100.00	63.71	36.29	(100.00)	(79.72)	(37.76)
屏 東 縣	6,719	100.00	71.45	28.55	(100.00)	(66.89)	(32.48)
臺 東 縣	1,697	100.00	70.87	29.13	(100.00)	(51.86)	(51.63)
花 蓮 縣	3,994	100.00	76.80	23.20	(100.00)	(72.55)	(31.84)
澎 湖 縣	876	100.00	73.53	26.47	(100.00)	(82.89)	(18.65)
基 隆 市	3,464	100.00	77.47	22.53	(100.00)	(79.76)	(20.24)
新 竹 市	4,907	100.00	74.67	25.33	(100.00)	(51.67)	(29.72)
嘉 義 市	2,494	100.00	79.88	20.12	(100.00)	(50.49)	(30.19)
金門縣及連江縣	858	100.00	86.42	13.58	(100.00)	(68.97)	(31.03)
雇主家庭經濟狀況							
低 收 入 戶*	699	100.00	50.98	49.02	(100.00)	(66.69)	(22.92)
中 低 收 入 戶	2,052	100.00	59.82	40.18	(100.00)	(65.47)	(62.28)
一 般 戶	221,597	100.00	75.58	24.42	(100.00)	(59.03)	(33.68)
外籍家庭看護工 性 別 年 齡							
男	1,569	100.00	84.89	15.11	(100.00)	(76.03)	(22.61)
未 滿 35 歲	686	100.00	84.98	15.02	(100.00)	(88.10)	(31.24)
35 歲 及 以 上	883	100.00	84.82	15.18	(100.00)	(66.74)	(15.98)
女	222,779	100.00	75.29	24.71	(100.00)	(59.10)	(34.08)
未 滿 25 歲	12,361	100.00	67.70	32.30	(100.00)	(67.51)	(42.12)
25 ~ 34 歲	69,550	100.00	75.55	24.45	(100.00)	(60.08)	(32.65)
35 ~ 44 歲	102,503	100.00	76.52	23.48	(100.00)	(59.73)	(31.06)
45 歲 及 以 上	38,365	100.00	74.00	26.00	(100.00)	(52.57)	(40.62)

說明：1.困擾原因可複選。

2.*表示樣本數少於30人。

看護工之困擾

6月

單位：人；%

-按困擾原因分(可複選)

愛滑手機、聊天	工作態度或 紀律不佳	護理或 照顧技術不佳	衛生習慣不佳	工作、生活環境 無法適應	有偷竊行為	其 他
(41.09)	(24.37)	(13.05)	(11.44)	(8.33)	(4.65)	(2.20)
(45.05)	(24.58)	(18.56)	(14.42)	(11.16)	(4.86)	(1.61)
(39.88)	(23.51)	(13.17)	(12.80)	(8.98)	(3.49)	(4.57)
(47.10)	(28.27)	(11.30)	(13.22)	(7.48)	(7.76)	(-)
(46.93)	(32.93)	(12.52)	(7.57)	(11.60)	(3.61)	(4.08)
(29.55)	(32.68)	(6.40)	(9.00)	(6.61)	(7.94)	(3.59)
(41.03)	(26.84)	(18.21)	(16.91)	(9.46)	(5.60)	(0.96)
(61.49)	(11.64)	(6.29)	(6.29)	(6.29)	(6.35)	(-)
(56.23)	(6.32)	(12.81)	(-)	(11.71)	(-)	(-)
(17.15)	(8.45)	(-)	(-)	(-)	(-)	(-)
(55.21)	(27.47)	(23.03)	(17.24)	(12.54)	(9.57)	(5.54)
(38.86)	(15.90)	(14.91)	(16.50)	(15.21)	(-)	(3.27)
(34.97)	(17.94)	(11.20)	(6.68)	(4.59)	(-)	(-)
(38.62)	(24.04)	(11.23)	(5.84)	(2.54)	(7.67)	(-)
(26.22)	(29.81)	(9.02)	(10.19)	(3.11)	(-)	(-)
(72.80)	(24.36)	(6.85)	(27.02)	(17.23)	(6.85)	(-)
(33.89)	(14.34)	(6.45)	(6.60)	(-)	(-)	(-)
(28.63)	(1.55)	(8.67)	(-)	(-)	(8.67)	(8.67)
(40.60)	(13.53)	(-)	(-)	(-)	(-)	(-)
(35.11)	(8.90)	(8.90)	(13.11)	(4.41)	(4.49)	(-)
(44.40)	(9.50)	(15.59)	(6.09)	(-)	(9.50)	(-)
(31.03)	(37.41)	(5.34)	(-)	(-)	(-)	(-)
(56.22)	(-)	(22.92)	(-)	(-)	(-)	(-)
(39.60)	(23.86)	(20.52)	(16.14)	(15.00)	(-)	(-)
(41.02)	(24.53)	(12.87)	(11.44)	(8.28)	(4.75)	(2.24)
(28.25)	(19.14)	(4.79)	(11.25)	(9.24)	(1.73)	(-)
(32.26)	(44.01)	(11.01)	(25.87)	(11.01)	(3.98)	(-)
(25.17)	(-)	(-)	(-)	(7.88)	(-)	(-)
(41.15)	(24.39)	(13.09)	(11.44)	(8.33)	(4.66)	(2.21)
(35.75)	(24.48)	(14.72)	(20.22)	(8.83)	(2.53)	(-)
(40.91)	(22.83)	(10.55)	(12.14)	(8.39)	(3.76)	(2.06)
(41.61)	(25.58)	(15.57)	(11.78)	(8.83)	(5.62)	(1.77)
(42.59)	(24.13)	(10.74)	(5.90)	(6.82)	(4.74)	(4.38)

表2-13 雇主僱用外籍家庭

110年

項目別	在臺人數	總計	沒有困擾	有困擾			
					語言不通	溝通困難	
總計	224,348	100.00	75.36	24.64	(100.00)	(59.17)	(34.04)
外籍家庭看護工 性別教育程度							
男	1,569	100.00	84.89	15.11	(100.00)	(76.03)	(22.61)
國中及以下	814	100.00	84.09	15.91	(100.00)	(70.81)	(19.52)
高中(職)及以上	755	100.00	85.74	14.26	(100.00)	(82.31)	(26.33)
女	222,779	100.00	75.29	24.71	(100.00)	(59.10)	(34.08)
國中及以下	124,862	100.00	73.54	26.46	(100.00)	(59.46)	(37.17)
高中(職)及以上	97,917	100.00	77.53	22.47	(100.00)	(58.56)	(29.46)
外籍家庭看護工 性別國籍							
印 尼	178,860	100.00	76.52	23.48	(100.00)	(60.42)	(32.98)
男	510	100.00	85.75	14.25	(100.00)	(80.77)	(9.98)
女	178,350	100.00	76.49	23.51	(100.00)	(60.39)	(33.02)
菲 律 賓	26,063	100.00	73.58	26.42	(100.00)	(55.17)	(27.87)
男	316	100.00	86.41	13.59	(100.00)	(94.00)	(17.45)
女	25,747	100.00	73.42	26.58	(100.00)	(54.93)	(27.94)
泰 國	359	100.00	89.90	10.10	(100.00)	(58.21)	(68.73)
男*	47	100.00	94.31	5.69	(100.00)	(100.00)	(-)
女	312	100.00	89.24	10.76	(100.00)	(54.88)	(74.21)
越 南	19,066	100.00	66.67	33.33	(100.00)	(55.28)	(47.52)
男	696	100.00	82.92	17.08	(100.00)	(66.09)	(32.72)
女	18,370	100.00	66.05	33.95	(100.00)	(55.07)	(47.80)
接受護理訓練情形							
曾 接 受 過	168,749	100.00	78.66	21.34	(100.00)	(57.89)	(32.46)
未 曾 接 受 過	55,599	100.00	65.35	34.65	(100.00)	(61.58)	(36.98)
外籍家庭看護工薪資							
未滿18,000元	6,849	100.00	77.59	22.41	(100.00)	(80.91)	(55.06)
18,000~未滿19,000元	14,345	100.00	84.45	15.55	(100.00)	(60.28)	(47.76)
19,000~未滿20,000元	121,453	100.00	74.70	25.30	(100.00)	(61.78)	(32.12)
20,000~未滿21,000元	30,426	100.00	74.47	25.53	(100.00)	(54.59)	(34.87)
21,000~未滿22,000元	17,537	100.00	76.29	23.71	(100.00)	(48.69)	(29.07)
22,000~未滿23,000元	11,489	100.00	68.65	31.35	(100.00)	(55.37)	(32.47)
23,000元及以上	22,249	100.00	76.38	23.62	(100.00)	(54.84)	(37.03)
外籍家庭看護工 休 假 情 形							
都 有 放 假	9,680	100.00	83.22	16.78	(100.00)	(58.22)	(56.29)
部 分 放 假	48,049	100.00	77.19	22.81	(100.00)	(52.85)	(37.62)
都 不 放 假	166,619	100.00	74.38	25.62	(100.00)	(60.83)	(32.27)

說明：1. 困擾原因可複選。

2.*表示樣本數少於30人。

看護工之困擾（續）

6月

單位：人；%

-按困擾原因分(可複選)

愛滑手機、聊天	工作態度或 紀律不佳	護理或 照顧技術不佳	衛生習慣不佳	工作、生活環境 無法適應	有偷竊行為	其 他
(41.09)	(24.37)	(13.05)	(11.44)	(8.33)	(4.65)	(2.20)
(28.25)	(19.14)	(4.79)	(11.25)	(9.24)	(1.73)	(-)
(31.64)	(8.21)	(5.60)	(5.60)	(13.75)	(-)	(-)
(24.17)	(32.29)	(3.81)	(18.05)	(3.81)	(3.81)	(-)
(41.15)	(24.39)	(13.09)	(11.44)	(8.33)	(4.66)	(2.21)
(42.67)	(24.64)	(14.95)	(11.87)	(8.34)	(5.06)	(1.78)
(38.86)	(24.01)	(10.29)	(10.78)	(8.31)	(4.07)	(2.85)
(41.20)	(24.23)	(13.75)	(13.25)	(9.60)	(5.11)	(1.50)
(40.06)	(9.98)	(9.98)	(9.98)	(20.83)	(-)	(-)
(41.20)	(24.25)	(13.76)	(13.26)	(9.58)	(5.12)	(1.50)
(40.29)	(29.94)	(11.95)	(8.60)	(5.67)	(5.02)	(5.20)
(6.00)	(17.45)	(9.55)	(9.55)	(9.55)	(9.55)	(-)
(40.50)	(30.02)	(11.96)	(8.59)	(5.65)	(5.00)	(5.23)
(52.51)	(20.48)	(11.69)	(24.14)	(7.38)	(-)	(-)
(100.00)	(-)	(-)	(-)	(100.00)	(-)	(-)
(48.72)	(22.11)	(12.62)	(26.06)	(-)	(-)	(-)
(41.18)	(19.24)	(9.63)	(2.42)	(2.81)	(1.21)	(3.59)
(27.46)	(25.79)	(-)	(12.89)	(-)	(-)	(-)
(41.44)	(19.12)	(9.82)	(2.22)	(2.86)	(1.23)	(3.66)
(38.48)	(24.02)	(11.14)	(11.05)	(8.58)	(4.72)	(1.96)
(45.98)	(25.01)	(16.61)	(12.16)	(7.88)	(4.51)	(2.64)
(26.96)	(22.53)	(16.87)	(15.38)	(11.76)	(10.06)	(3.54)
(42.77)	(29.08)	(14.11)	(5.18)	(9.47)	(13.42)	(3.16)
(40.13)	(24.15)	(13.62)	(12.52)	(7.78)	(3.39)	(1.91)
(45.49)	(26.99)	(12.49)	(11.56)	(7.74)	(6.94)	(2.78)
(42.36)	(21.34)	(8.88)	(10.66)	(10.35)	(7.48)	(3.12)
(45.97)	(19.39)	(17.17)	(8.69)	(15.94)	(1.61)	(2.64)
(39.29)	(26.10)	(9.43)	(8.89)	(4.15)	(3.19)	(1.19)
(45.88)	(20.37)	(14.79)	(14.67)	(11.61)	(7.09)	(3.34)
(53.37)	(24.98)	(20.58)	(12.04)	(6.38)	(5.58)	(0.93)
(37.76)	(24.36)	(11.05)	(11.16)	(8.71)	(4.32)	(2.48)

表2-14 雇主認為僱用外籍家庭看護工實質幫助情形

110年6月

單位：人；%

項目別	在臺人數	被看護者 可獲得 妥善照顧	減輕 精神上的 壓力	家人 可外出 工作	減輕 家事的 負擔	減輕 經濟上的 負擔	其他
總計	224,348	94.38	84.84	75.06	65.46	19.25	0.14
縣市別							
新北市	36,760	93.94	85.38	75.13	68.53	21.63	0.18
臺北市	38,899	95.16	83.65	70.10	72.23	22.15	-
桃園市	18,837	95.17	87.21	71.10	68.26	19.33	0.32
臺中市	23,390	93.35	87.15	80.60	57.74	20.32	-
臺南市	14,112	92.73	83.94	76.60	62.41	15.07	0.42
高雄市	19,160	94.89	85.89	78.34	60.86	21.55	-
宜蘭縣	5,953	95.72	87.96	78.99	65.10	22.89	-
新竹縣	5,790	96.92	82.94	74.99	65.23	20.88	-
苗栗縣	6,957	98.14	86.00	77.01	69.67	11.10	-
彰化縣	10,667	95.58	87.42	83.32	58.51	9.52	-
南投縣	5,404	92.54	81.42	69.51	58.34	15.23	-
雲林縣	7,748	93.77	85.07	78.91	68.55	13.11	-
嘉義縣	5,662	92.72	78.87	81.22	54.00	8.13	-
屏東縣	6,719	93.19	87.72	71.55	66.69	14.35	2.00
臺東縣	1,697	96.06	80.49	75.30	61.36	12.84	-
花蓮縣	3,994	88.90	76.16	70.21	72.14	16.34	-
澎湖縣	876	96.93	86.48	81.60	62.02	7.12	0.41
基隆市	3,464	94.14	81.82	74.11	61.53	34.23	-
新竹市	4,907	92.70	78.94	59.38	59.90	18.14	-
嘉義市	2,494	94.26	81.44	79.54	76.50	47.71	-
金門縣及連江縣	858	100.00	81.06	70.76	63.54	18.53	-
雇主家庭經濟狀況							
低收入戶*	699	88.77	100.00	77.66	66.43	39.54	-
中低收入戶	2,052	90.05	81.95	91.25	54.90	15.58	-
一般戶	221,597	94.44	84.82	74.90	65.55	19.22	0.15
外籍家庭看護工 性別年齡							
男	1,569	94.60	78.45	72.89	45.67	19.56	-
未滿35歲	686	95.05	75.65	75.34	50.43	19.61	-
35歲及以上	883	94.25	80.63	70.99	41.96	19.53	-
女	222,779	94.38	84.88	75.07	65.60	19.25	0.15
未滿25歲	12,361	91.78	79.40	71.97	67.12	17.60	-
25~34歲	69,550	94.73	83.82	76.43	66.09	20.42	0.20
35~44歲	102,503	94.77	86.40	75.01	65.09	19.10	0.13
45歲及以上	38,365	93.54	84.55	73.78	65.56	18.06	0.16

說明：1.實質幫助項目可複選。

2.*表示樣本數少於30人。

表2-14 雇主認為僱用外籍家庭看護工實質幫助情形（續）

		110年6月						單位：人；%
項目別	在臺人數	被看護者 可獲得 妥善照顧	減輕 精神上的 壓力	家人 可外出 工作	減輕 家事的 負擔	減輕 經濟上的 負擔	其他	
總計	224,348	94.38	84.84	75.06	65.46	19.25	0.14	
外籍家庭看護工性別教育程度								
男	1,569	94.60	78.45	72.89	45.67	19.56	-	
國中及以下	814	93.99	80.98	79.42	45.61	23.17	-	
高中(職)及以上	755	95.25	75.72	65.84	45.73	15.67	-	
女	222,779	94.38	84.88	75.07	65.60	19.25	0.15	
國中及以下	124,862	93.53	84.68	73.81	66.49	18.51	0.26	
高中(職)及以上	97,917	95.46	85.15	76.68	64.46	20.19	0.00	
外籍家庭看護工性別國籍								
印 尼	178,860	94.54	85.09	75.43	65.99	19.82	0.14	
男	510	97.18	80.48	74.79	38.70	15.01	-	
女	178,350	94.54	85.10	75.43	66.07	19.83	0.14	
菲 律 賓	26,063	95.26	86.61	75.74	64.92	20.41	0.01	
男	316	91.89	79.80	76.08	46.79	18.65	-	
女	25,747	95.30	86.69	75.74	65.15	20.44	0.01	
泰 國	359	98.07	90.29	80.74	72.19	34.18	-	
男*	47	94.31	74.41	75.03	49.97	33.13	-	
女	312	98.64	92.68	81.60	75.53	34.34	-	
越 南	19,066	91.56	79.96	70.49	61.02	12.08	0.40	
男	696	93.95	76.62	69.91	49.97	22.39	-	
女	18,370	91.46	80.09	70.51	61.44	11.69	0.41	
接受護理訓練情形								
曾接受過	168,749	96.10	86.15	76.13	65.39	19.54	0.16	
未曾接受過	55,599	89.15	80.87	71.81	65.66	18.39	0.11	
外籍家庭看護工薪資								
未滿18,000元	6,849	90.66	83.91	79.71	69.55	21.25	-	
18,000~未滿19,000元	14,345	94.97	85.87	67.79	67.57	12.49	0.03	
19,000~未滿20,000元	121,453	93.98	84.66	75.77	66.19	18.71	0.10	
20,000~未滿21,000元	30,426	95.86	85.32	76.96	67.90	25.49	0.45	
21,000~未滿22,000元	17,537	95.56	84.22	74.82	61.81	19.46	0.34	
22,000~未滿23,000元	11,489	94.92	84.47	74.46	59.63	17.02	-	
23,000元及以上	22,249	94.06	85.46	72.31	61.39	18.41	-	
外籍家庭看護工休假情形								
都有放假	9,680	96.16	80.89	75.39	55.39	22.36	-	
部分放假	48,049	92.18	80.28	70.91	55.30	16.16	0.12	
都不放假	166,619	94.91	86.38	76.23	68.97	19.96	0.16	

說明：1.實質幫助項目可複選。

2.*表示樣本數少於30人。

表2-15 被看護者在未僱用外籍家庭看護工前之主要照顧者

		110年6月							單位：人；%
項目別	在臺人數	總計	家人	本國看護 (照顧 服務員)	老人福利機構 、護理之家或 住宿式服務類 長照機構	親友	本國幫傭	其他	
總計	224,348	100.00	85.88	6.96	3.86	1.12	1.40	0.78	
縣市別									
新北市	36,760	100.00	85.49	6.11	4.73	1.27	1.10	1.30	
臺北市	38,899	100.00	88.06	5.82	1.61	1.29	2.23	0.99	
桃園市	18,837	100.00	88.11	7.54	3.32	0.08	0.32	0.63	
臺中市	23,390	100.00	80.95	11.84	3.42	1.04	1.91	0.84	
臺南市	14,112	100.00	81.93	8.30	7.27	1.66	0.83	-	
高雄市	19,160	100.00	80.59	10.45	5.67	1.22	1.35	0.72	
宜蘭縣	5,953	100.00	88.39	5.28	3.03	0.10	1.07	2.13	
新竹縣	5,790	100.00	87.11	6.08	4.29	1.02	-	1.49	
苗栗縣	6,957	100.00	94.02	5.07	0.04	0.87	-	-	
彰化縣	10,667	100.00	83.69	6.48	6.03	2.18	1.61	-	
南投縣	5,404	100.00	86.92	3.85	2.93	1.93	4.37	-	
雲林縣	7,748	100.00	89.36	3.61	4.60	0.72	1.71	-	
嘉義縣	5,662	100.00	91.23	4.20	3.65	-	0.92	-	
屏東縣	6,719	100.00	92.24	2.67	2.60	0.12	-	2.37	
臺東縣	1,697	100.00	90.85	1.95	5.24	-	-	1.97	
花蓮縣	3,994	100.00	88.45	6.07	2.43	1.56	1.50	-	
澎湖縣	876	100.00	92.72	2.79	-	2.23	-	2.25	
基隆市	3,464	100.00	74.41	7.64	11.80	1.55	4.60	-	
新竹市	4,907	100.00	87.93	5.43	2.20	2.22	2.21	-	
嘉義市	2,494	100.00	88.95	9.10	1.95	-	-	-	
金門縣及連江縣	858	100.00	82.08	8.65	5.01	4.25	-	-	
雇主家庭經濟狀況									
低收入戶*	699	100.00	82.31	-	8.78	-	8.91	-	
中低收入戶	2,052	100.00	79.33	6.38	11.92	2.37	-	-	
一般戶	221,597	100.00	85.95	6.99	3.77	1.11	1.39	0.79	
外籍家庭看護工 性別年齡									
男	1,569	100.00	91.28	4.46	1.35	2.43	0.48	-	
未滿35歲	686	100.00	91.51	2.31	2.69	2.39	1.09	-	
35歲及以上	883	100.00	91.10	6.13	0.31	2.47	-	-	
女	222,779	100.00	85.84	6.98	3.88	1.11	1.41	0.78	
未滿25歲	12,361	100.00	84.81	6.77	5.79	0.52	1.56	0.54	
25~34歲	69,550	100.00	86.66	7.06	3.39	0.99	1.04	0.87	
35~44歲	102,503	100.00	85.44	7.00	3.73	1.42	1.75	0.67	
45歲及以上	38,365	100.00	85.77	6.85	4.56	0.69	1.13	0.99	

說明：*表示樣本數少於30人。

表2-15 被看護者在未僱用外籍家庭看護工前之主要照顧者 (續)

		110年6月							單位：人；%
項目別	在臺人數	總計	家人	本國看護 (照顧 服務員)	老人福利機構 、護理之家或 住宿式服務類 長照機構	親友	本國幫傭	其他	
總計	224,348	100.00	85.88	6.96	3.86	1.12	1.40	0.78	
外籍家庭看護工 性別教育程度									
男	1,569	100.00	91.28	4.46	1.35	2.43	0.48	-	
國中及以下	814	100.00	90.20	5.04	1.19	3.56	-	-	
高中(職)及以上	755	100.00	92.44	3.84	1.52	1.21	0.99	-	
女	222,779	100.00	85.84	6.98	3.88	1.11	1.41	0.78	
國中及以下	124,862	100.00	85.91	6.62	3.77	1.17	1.52	1.02	
高中(職)及以上	97,917	100.00	85.76	7.44	4.03	1.02	1.26	0.48	
外籍家庭看護工 性別國籍									
印 尼	178,860	100.00	85.75	7.30	3.74	1.18	1.40	0.64	
男	510	100.00	92.69	2.88	-	2.97	1.46	-	
女	178,350	100.00	85.73	7.31	3.75	1.18	1.40	0.64	
菲 律 賓	26,063	100.00	85.98	6.15	4.17	1.36	1.27	1.07	
男	316	100.00	89.51	8.75	1.74	-	-	-	
女	25,747	100.00	85.93	6.12	4.20	1.38	1.29	1.09	
泰 國	359	100.00	83.76	5.18	4.99	4.35	1.73	-	
男*	47	100.00	100.00	-	-	-	-	-	
女	312	100.00	81.31	5.96	5.74	5.00	1.99	-	
越 南	19,066	100.00	87.06	4.95	4.59	0.12	1.62	1.66	
男	696	100.00	90.46	3.97	2.26	3.31	-	-	
女	18,370	100.00	86.93	4.98	4.68	-	1.68	1.73	
接受護理訓練情形									
曾 接 受 過	168,749	100.00	85.44	7.34	3.90	1.03	1.44	0.84	
未 曾 接 受 過	55,599	100.00	87.22	5.81	3.75	1.37	1.27	0.57	
外籍家庭看護工薪資									
未滿18,000元	6,849	100.00	96.27	2.80	0.09	-	0.84	-	
18,000~未滿19,000元	14,345	100.00	87.19	5.20	3.09	1.27	1.74	1.51	
19,000~未滿20,000元	121,453	100.00	86.70	6.35	3.87	1.12	1.26	0.70	
20,000~未滿21,000元	30,426	100.00	85.91	7.02	3.40	0.58	1.59	1.50	
21,000~未滿22,000元	17,537	100.00	82.60	10.57	4.51	1.72	0.59	-	
22,000~未滿23,000元	11,489	100.00	82.42	10.33	4.07	0.98	2.20	-	
23,000元及以上	22,249	100.00	81.69	8.06	5.52	1.69	2.07	0.97	
外籍家庭看護工 休 假 情 形									
都 有 放 假	9,680	100.00	91.28	4.51	0.12	1.92	2.16	-	
部 分 放 假	48,049	100.00	84.57	7.66	4.63	1.27	1.30	0.58	
都 不 放 假	166,619	100.00	85.95	6.90	3.86	1.02	1.39	0.88	

說明：*表示樣本數少於30人。

表2-16 雇主對沒有僱用外籍家庭看護工之替代方案

		110年6月							單位：人；%
項目別	在臺人數	總計	家人	老人福利機構、護理之家或住宿式服務類長照機構	本國看護(照顧服務員)	親友	本國幫傭	其他	
總計	224,348	100.00	50.02	25.24	12.17	1.64	3.69	7.24	
縣市別									
新北市	36,760	100.00	52.70	25.04	10.37	1.84	3.87	6.18	
臺北市	38,899	100.00	49.27	18.90	14.34	2.28	5.44	9.76	
桃園市	18,837	100.00	52.28	24.49	7.22	2.41	4.06	9.54	
臺中市	23,390	100.00	47.35	27.88	13.05	2.37	3.07	6.29	
臺南市	14,112	100.00	39.96	29.15	18.71	1.67	3.31	7.21	
高雄市	19,160	100.00	45.43	23.74	19.32	0.88	4.96	5.66	
宜蘭縣	5,953	100.00	47.77	31.32	12.22	-	2.16	6.52	
新竹縣	5,790	100.00	48.97	31.03	11.10	1.02	0.12	7.76	
苗栗縣	6,957	100.00	42.48	23.27	8.80	4.44	0.68	20.33	
彰化縣	10,667	100.00	50.79	28.23	7.52	1.73	7.60	4.13	
南投縣	5,404	100.00	56.43	32.08	6.63	-	2.09	2.76	
雲林縣	7,748	100.00	51.84	31.92	9.40	0.72	1.53	4.59	
嘉義縣	5,662	100.00	58.43	28.18	7.87	0.91	0.92	3.69	
屏東縣	6,719	100.00	48.46	31.54	13.54	-	2.68	3.79	
臺東縣	1,697	100.00	59.36	15.71	13.12	-	-	11.82	
花蓮縣	3,994	100.00	65.69	25.78	6.08	0.06	-	2.39	
澎湖縣	876	100.00	51.42	19.57	14.03	-	7.78	7.20	
基隆市	3,464	100.00	57.41	18.22	10.71	-	2.93	10.73	
新竹市	4,907	100.00	52.93	26.04	12.11	-	2.22	6.70	
嘉義市	2,494	100.00	60.73	18.68	13.65	-	3.82	3.12	
金門縣及連江縣	858	100.00	64.13	25.28	5.09	4.25	1.24	-	
雇主家庭經濟狀況									
低收入戶*	699	100.00	56.00	34.76	9.24	-	-	-	
中低收入戶	2,052	100.00	34.17	45.55	8.52	2.37	3.20	6.18	
一般戶	221,597	100.00	50.15	25.02	12.22	1.64	3.71	7.27	
外籍家庭看護工性別年齡									
男	1,569	100.00	69.70	19.37	3.46	1.85	3.74	1.87	
未滿35歲	686	100.00	68.30	21.31	2.89	2.80	3.37	1.33	
35歲及以上	883	100.00	70.79	17.87	3.91	1.12	4.02	2.29	
女	222,779	100.00	49.88	25.28	12.24	1.64	3.69	7.28	
未滿25歲	12,361	100.00	45.69	23.90	15.00	3.62	3.62	8.17	
25~34歲	69,550	100.00	51.98	26.23	11.56	1.42	2.52	6.29	
35~44歲	102,503	100.00	49.45	24.85	12.45	1.68	4.13	7.44	
45歲及以上	38,365	100.00	48.59	25.14	12.01	1.26	4.67	8.33	

說明：*表示樣本數少於30人。

表2-16 雇主對沒有僱用外籍家庭看護工之替代方案（續）

		110年6月							單位：人；%
項目別	在臺人數	總計	家人	老人福利機構、護理之家或住宿式服務類長照機構	本國看護（照顧服務員）	親友	本國幫傭	其他	
總計	224,348	100.00	50.02	25.24	12.17	1.64	3.69	7.24	
外籍家庭看護工性別教育程度									
男	1,569	100.00	69.70	19.37	3.46	1.85	3.74	1.87	
國中及以下	814	100.00	68.82	20.33	2.13	2.10	4.57	2.05	
高中(職)及以上	755	100.00	70.65	18.34	4.90	1.58	2.84	1.68	
女	222,779	100.00	49.88	25.28	12.24	1.64	3.69	7.28	
國中及以下	124,862	100.00	50.56	25.06	11.68	1.60	3.48	7.63	
高中(職)及以上	97,917	100.00	49.02	25.56	12.94	1.69	3.96	6.83	
外籍家庭看護工性別國籍									
印 尼	178,860	100.00	49.70	24.90	12.68	1.62	3.47	7.62	
男	510	100.00	62.57	25.13	1.52	1.42	7.95	1.41	
女	178,350	100.00	49.66	24.90	12.72	1.63	3.46	7.63	
菲 律 賓	26,063	100.00	51.88	24.05	12.57	1.58	5.14	4.78	
男	316	100.00	69.33	17.35	7.73	0.88	2.46	2.24	
女	25,747	100.00	51.66	24.13	12.63	1.59	5.18	4.81	
泰 國	359	100.00	62.76	21.87	4.02	2.28	1.73	7.35	
男*	47	100.00	92.36	7.64	-	-	-	-	
女	312	100.00	58.30	24.01	4.63	2.62	1.99	8.46	
越 南	19,066	100.00	50.26	30.08	6.99	1.84	3.78	7.05	
男	696	100.00	73.56	16.87	3.19	2.73	1.48	2.17	
女	18,370	100.00	49.37	30.58	7.14	1.80	3.87	7.24	
接受護理訓練情形									
曾 接 受 過	168,749	100.00	50.62	24.57	12.39	1.62	3.33	7.47	
未 曾 接 受 過	55,599	100.00	48.21	27.28	11.51	1.69	4.78	6.53	
外籍家庭看護工薪資									
未滿18,000元	6,849	100.00	61.63	20.68	9.61	-	3.93	4.15	
18,000~未滿19,000元	14,345	100.00	46.70	30.99	8.76	1.75	4.77	7.02	
19,000~未滿20,000元	121,453	100.00	52.23	23.65	12.56	1.49	3.04	7.04	
20,000~未滿21,000元	30,426	100.00	48.18	24.01	11.05	3.09	4.39	9.27	
21,000~未滿22,000元	17,537	100.00	47.55	26.61	14.38	0.99	3.74	6.74	
22,000~未滿23,000元	11,489	100.00	47.18	29.85	12.48	1.08	4.94	4.46	
23,000元及以上	22,249	100.00	42.44	29.84	12.72	1.71	4.82	8.46	
外籍家庭看護工休假情形									
都 有 放 假	9,680	100.00	63.76	15.50	9.44	2.69	4.58	4.03	
部 分 放 假	48,049	100.00	51.85	31.37	10.04	1.29	3.11	2.34	
都 不 放 假	166,619	100.00	48.69	24.04	12.95	1.68	3.81	8.84	

說明：*表示樣本數少於30人。

表2-17 雇主僱用外籍家庭看護工前聘僱本國看護(照顧服務員)之經驗

110年6月

單位：人；%

項目別	在臺人數	總計	無	有-按不繼續僱用原因分(可複選)					
					經濟負擔 考量	本國看護或 長照服務員 時間無法配合	找不到適合 的本國看護 (照顧服務員)	其他	
總計	224,348	100.00	67.27	32.73	(100.00)	(78.85)	(38.58)	(19.38)	(1.35)
縣市別									
新北市	36,760	100.00	73.88	26.12	(100.00)	(84.49)	(36.88)	(15.26)	(1.37)
臺北市	38,899	100.00	66.44	33.56	(100.00)	(74.27)	(47.00)	(22.81)	(2.85)
桃園市	18,837	100.00	73.25	26.75	(100.00)	(75.45)	(40.06)	(19.85)	(0.15)
臺中市	23,390	100.00	63.56	36.44	(100.00)	(82.10)	(37.09)	(20.39)	(0.77)
臺南市	14,112	100.00	63.38	36.62	(100.00)	(84.57)	(27.41)	(20.76)	(2.46)
高雄市	19,160	100.00	56.88	43.12	(100.00)	(76.44)	(41.41)	(18.78)	(2.15)
宜蘭縣	5,953	100.00	73.94	26.06	(100.00)	(95.91)	(27.07)	(11.95)	(-)
新竹縣	5,790	100.00	74.66	25.34	(100.00)	(77.74)	(33.81)	(12.11)	(-)
苗栗縣	6,957	100.00	69.09	30.91	(100.00)	(74.54)	(34.72)	(20.61)	(-)
彰化縣	10,667	100.00	66.14	33.86	(100.00)	(77.50)	(35.10)	(17.64)	(-)
南投縣	5,404	100.00	70.08	29.92	(100.00)	(58.91)	(57.20)	(28.52)	(-)
雲林縣	7,748	100.00	67.27	32.73	(100.00)	(67.24)	(39.59)	(22.85)	(-)
嘉義縣	5,662	100.00	65.07	34.93	(100.00)	(76.30)	(45.75)	(15.97)	(-)
屏東縣	6,719	100.00	54.95	45.05	(100.00)	(77.08)	(42.40)	(18.48)	(1.97)
臺東縣	1,697	100.00	58.66	41.34	(100.00)	(80.64)	(33.75)	(23.85)	(-)
花蓮縣	3,994	100.00	69.59	30.41	(100.00)	(87.10)	(28.71)	(7.99)	(-)
澎湖縣	876	100.00	82.22	17.78	(100.00)	(59.98)	(71.38)	(29.41)	(-)
基隆市	3,464	100.00	69.95	30.05	(100.00)	(95.80)	(4.20)	(9.80)	(5.17)
新竹市	4,907	100.00	66.60	33.40	(100.00)	(86.25)	(29.86)	(27.09)	(-)
嘉義市	2,494	100.00	64.44	35.56	(100.00)	(89.19)	(22.51)	(11.41)	(-)
金門縣及連江縣	858	100.00	76.04	23.96	(100.00)	(75.43)	(78.26)	(53.62)	(-)
雇主家庭經濟狀況									
低收入戶*	699	100.00	45.13	54.87	(100.00)	(70.49)	(45.57)	(31.23)	(-)
中低收入戶	2,052	100.00	69.57	30.43	(100.00)	(87.20)	(45.10)	(12.49)	(-)
一般戶	221,597	100.00	67.32	32.68	(100.00)	(78.82)	(38.49)	(19.38)	(1.37)
外籍家庭看護工 性別年齡									
男	1,569	100.00	81.08	18.92	(100.00)	(77.99)	(40.51)	(13.82)	(-)
未滿35歲	686	100.00	82.48	17.52	(100.00)	(78.05)	(41.71)	(18.52)	(-)
35歲及以上	883	100.00	79.99	20.01	(100.00)	(77.95)	(39.69)	(10.62)	(-)
女	222,779	100.00	67.17	32.83	(100.00)	(78.85)	(38.58)	(19.40)	(1.36)
未滿25歲	12,361	100.00	65.38	34.62	(100.00)	(78.69)	(44.50)	(19.72)	(1.40)
25~34歲	69,550	100.00	67.06	32.94	(100.00)	(80.02)	(35.85)	(20.21)	(1.06)
35~44歲	102,503	100.00	67.47	32.53	(100.00)	(76.42)	(39.12)	(18.45)	(1.89)
45歲及以上	38,365	100.00	67.17	32.83	(100.00)	(83.22)	(40.08)	(20.37)	(0.49)

說明：1.不繼續僱用原因可複選。

2.*表示樣本數少於30人。

表2-17 雇主僱用外籍家庭看護工前聘僱本國看護(照顧服務員)之經驗 (續)

110年6月

單位：人；%

項目別	在臺人數	總計	無	有-按不繼續僱用原因分(可複選)					
					經濟負擔 考量	本國看護或 長照照服員 時間無法配合	找不到適合 的本國看護 (照顧服務員)	其他	
總計	224,348	100.00	67.27	32.73	(100.00)	(78.85)	(38.58)	(19.38)	(1.35)
外籍家庭看護工 性別教育程度									
男	1,569	100.00	81.08	18.92	(100.00)	(77.99)	(40.51)	(13.82)	(-)
國中及以下	814	100.00	83.87	16.13	(100.00)	(80.87)	(31.34)	(11.48)	(-)
高中(職)及以上	755	100.00	78.07	21.93	(100.00)	(75.70)	(47.78)	(15.69)	(-)
女	222,779	100.00	67.17	32.83	(100.00)	(78.85)	(38.58)	(19.40)	(1.36)
國中及以下	124,862	100.00	68.37	31.63	(100.00)	(78.09)	(37.41)	(19.08)	(1.30)
高中(職)及以上	97,917	100.00	65.64	34.36	(100.00)	(79.74)	(39.94)	(19.79)	(1.43)
外籍家庭看護工 性別國籍									
印 尼	178,860	100.00	67.83	32.17	(100.00)	(78.69)	(39.24)	(18.94)	(1.49)
男	510	100.00	84.45	15.55	(100.00)	(65.10)	(46.15)	(17.19)	(-)
女	178,350	100.00	67.78	32.22	(100.00)	(78.71)	(39.23)	(18.94)	(1.49)
菲 律 賓	26,063	100.00	61.35	38.65	(100.00)	(77.75)	(40.70)	(24.26)	(0.69)
男	316	100.00	69.08	30.92	(100.00)	(79.76)	(30.29)	(13.16)	(-)
女	25,747	100.00	61.25	38.75	(100.00)	(77.73)	(40.80)	(24.37)	(0.70)
泰 國	359	100.00	66.25	33.75	(100.00)	(79.75)	(36.39)	(13.05)	(6.13)
男*	47	100.00	87.34	12.66	(100.00)	(67.89)	(83.19)	(24.33)	(-)
女	312	100.00	63.07	36.93	(100.00)	(80.36)	(33.97)	(12.47)	(6.44)
越 南	19,066	100.00	70.13	29.87	(100.00)	(82.34)	(28.28)	(15.37)	(1.06)
男	696	100.00	83.63	16.37	(100.00)	(85.98)	(43.12)	(11.50)	(-)
女	18,370	100.00	69.62	30.38	(100.00)	(82.26)	(27.97)	(15.44)	(1.08)
接受護理訓練情形									
曾 接 受 過	168,749	100.00	67.42	32.58	(100.00)	(78.15)	(38.21)	(18.10)	(1.35)
未 曾 接 受 過	55,599	100.00	66.83	33.17	(100.00)	(80.94)	(39.68)	(23.21)	(1.38)
外籍家庭看護工薪資									
未滿18,000元	6,849	100.00	77.15	22.85	(100.00)	(80.74)	(37.73)	(17.96)	(3.98)
18,000~未滿19,000元	14,345	100.00	70.15	29.85	(100.00)	(77.47)	(42.09)	(13.94)	(-)
19,000~未滿20,000元	121,453	100.00	68.25	31.75	(100.00)	(78.77)	(37.86)	(18.89)	(1.12)
20,000~未滿21,000元	30,426	100.00	63.93	36.07	(100.00)	(78.17)	(40.97)	(18.63)	(0.57)
21,000~未滿22,000元	17,537	100.00	67.31	32.69	(100.00)	(81.61)	(34.50)	(17.98)	(4.20)
22,000~未滿23,000元	11,489	100.00	61.38	38.62	(100.00)	(83.20)	(43.58)	(18.53)	(1.33)
23,000元及以上	22,249	100.00	64.61	35.39	(100.00)	(76.08)	(37.23)	(27.58)	(1.74)
外籍家庭看護工 休 假 情 形									
都 有 放 假	9,680	100.00	73.46	26.54	(100.00)	(86.51)	(30.66)	(14.01)	(2.43)
部 分 放 假	48,049	100.00	67.09	32.91	(100.00)	(81.16)	(40.14)	(21.90)	(0.34)
都 不 放 假	166,619	100.00	66.96	33.04	(100.00)	(77.82)	(38.51)	(18.91)	(1.60)

說明：1.不繼續僱用原因可複選。

2.*表示樣本數少於30人。

表2-18 雇主對外籍家庭看護工在看護技術上之滿意情形

		110年6月							單位：人；%
項目別	在臺人數	總計	很熟練	熟練	普通	不熟練	很不熟練	滿意度 (分)	
總計	224,348	100.00	26.24	47.37	21.70	4.15	0.54	78.92	
縣市別									
新北市	36,760	100.00	24.79	46.45	21.03	6.65	1.09	77.44	
臺北市	38,899	100.00	25.53	49.84	20.55	3.57	0.52	79.25	
桃園市	18,837	100.00	25.85	50.52	19.53	3.78	0.32	79.56	
臺中市	23,390	100.00	27.41	48.93	18.45	4.77	0.44	79.62	
臺南市	14,112	100.00	27.09	46.85	20.93	5.13	-	79.18	
高雄市	19,160	100.00	32.48	42.69	21.95	2.58	0.30	80.89	
宜蘭縣	5,953	100.00	20.30	52.05	20.12	6.64	0.89	76.85	
新竹縣	5,790	100.00	24.88	51.26	21.81	2.06	-	79.79	
苗栗縣	6,957	100.00	20.35	45.41	34.24	-	-	77.22	
彰化縣	10,667	100.00	29.79	44.65	20.58	4.45	0.54	79.74	
南投縣	5,404	100.00	20.72	49.82	26.59	0.95	1.92	77.30	
雲林縣	7,748	100.00	26.95	52.31	16.38	3.63	0.72	80.23	
嘉義縣	5,662	100.00	26.48	39.04	30.77	3.71	-	77.66	
屏東縣	6,719	100.00	20.65	48.12	26.09	5.14	-	76.86	
臺東縣	1,697	100.00	20.04	49.72	23.11	7.13	-	76.53	
花蓮縣	3,994	100.00	37.84	41.56	17.57	1.53	1.50	82.55	
澎湖縣	876	100.00	18.26	50.18	28.92	0.41	2.23	76.37	
基隆市	3,464	100.00	30.55	43.91	20.97	4.57	-	80.09	
新竹市	4,907	100.00	23.88	39.88	34.01	2.23	-	77.08	
嘉義市	2,494	100.00	27.45	42.45	25.06	3.80	1.22	78.22	
金門縣及連江縣	858	100.00	26.90	47.49	24.15	1.45	-	79.97	
雇主家庭經濟狀況									
低收入戶*	699	100.00	45.71	43.05	11.23	-	-	86.90	
中低收入戶	2,052	100.00	26.11	36.86	27.41	9.62	-	75.89	
一般戶	221,597	100.00	26.18	47.48	21.68	4.11	0.54	78.93	
外籍家庭看護工性別年齡									
男	1,569	100.00	25.34	55.63	17.48	1.28	0.26	80.90	
未滿35歲	686	100.00	23.19	61.26	12.89	2.06	0.60	80.88	
35歲及以上	883	100.00	27.01	51.26	21.05	0.68	-	80.92	
女	222,779	100.00	26.24	47.31	21.73	4.17	0.54	78.91	
未滿25歲	12,361	100.00	18.15	45.40	25.99	9.43	1.03	74.04	
25~34歲	69,550	100.00	21.41	47.60	25.10	5.03	0.86	76.73	
35~44歲	102,503	100.00	28.25	48.69	19.61	3.16	0.30	80.29	
45歲及以上	38,365	100.00	32.26	43.73	19.93	3.64	0.44	80.74	

說明：1.滿意度之計算以很熟練100分、熟練80分、普通60分、不熟練40分、很不熟練20分，加權計算。

2.*表示樣本數少於30人。

表2-18 雇主對外籍家庭看護工在看護技術上之滿意情形 (續)

		110年6月							單位：人；%
項目別	在臺人數	總計	很熟練	熟練	普通	不熟練	很不熟練	滿意度 (分)	
總計	224,348	100.00	26.24	47.37	21.70	4.15	0.54	78.92	
外籍家庭看護工性別教育程度									
男	1,569	100.00	25.34	55.63	17.48	1.28	0.26	80.90	
國中及以下	814	100.00	24.34	53.15	22.51	-	-	80.37	
高中(職)及以上	755	100.00	26.42	58.31	12.06	2.67	0.54	81.48	
女	222,779	100.00	26.24	47.31	21.73	4.17	0.54	78.91	
國中及以下	124,862	100.00	23.89	46.83	23.89	4.69	0.69	77.71	
高中(職)及以上	97,917	100.00	29.24	47.93	18.98	3.51	0.35	80.44	
外籍家庭看護工性別國籍									
印 尼	178,860	100.00	26.59	47.28	21.33	4.27	0.53	79.03	
男	510	100.00	27.08	57.32	14.08	1.52	-	81.99	
女	178,350	100.00	26.59	47.25	21.35	4.28	0.53	79.02	
菲 律 賓	26,063	100.00	29.97	49.10	17.81	2.71	0.41	81.10	
男	316	100.00	26.81	56.90	14.99	-	1.30	81.58	
女	25,747	100.00	30.01	49.00	17.85	2.74	0.40	81.10	
泰 國	359	100.00	37.48	48.81	11.27	2.44	-	84.27	
男*	47	100.00	46.84	46.69	6.47	-	-	88.08	
女	312	100.00	36.07	49.13	11.99	2.80	-	83.69	
越 南	19,066	100.00	17.56	45.87	30.73	5.02	0.82	74.87	
男	696	100.00	21.95	54.42	21.86	1.78	-	79.31	
女	18,370	100.00	17.40	45.55	31.06	5.15	0.85	74.70	
接受護理訓練情形									
曾 接 受 過	168,749	100.00	29.93	49.47	17.78	2.65	0.17	81.27	
未 曾 接 受 過	55,599	100.00	15.02	41.02	33.61	8.71	1.64	71.81	
外籍家庭看護工薪資									
未滿18,000元	6,849	100.00	30.15	46.57	20.53	2.76	-	80.82	
18,000~未滿19,000元	14,345	100.00	23.96	53.25	17.18	5.61	-	79.12	
19,000~未滿20,000元	121,453	100.00	24.57	47.21	23.25	4.39	0.58	78.16	
20,000~未滿21,000元	30,426	100.00	31.77	47.17	16.54	3.91	0.60	81.12	
21,000~未滿22,000元	17,537	100.00	27.15	47.72	21.21	3.19	0.72	79.48	
22,000~未滿23,000元	11,489	100.00	27.43	39.58	29.56	2.98	0.45	78.11	
23,000元及以上	22,249	100.00	26.68	48.75	19.91	4.04	0.62	79.36	
外籍家庭看護工休假情形									
都 有 放 假	9,680	100.00	32.40	48.30	18.55	0.75	-	82.47	
部 分 放 假	48,049	100.00	24.51	44.82	26.38	3.93	0.37	77.84	
都 不 放 假	166,619	100.00	26.38	48.05	20.54	4.41	0.62	79.03	

說明：1.滿意度之計算以很熟練100分、熟練80分、普通60分、不熟練40分、很不熟練20分，加權計算。

2.*表示樣本數少於30人。

表2-19 雇主對外籍家庭看護工在工作態度上之滿意情形

		110年6月							單位：人；%
項目別	在臺人數	總計	很勤勞	勤勞	普通	不勤勞	很不勤勞	滿意度 (分)	
總計	224,348	100.00	27.74	47.41	20.94	3.36	0.55	79.68	
縣市別									
新北市	36,760	100.00	24.63	50.12	21.22	3.10	0.93	78.88	
臺北市	38,899	100.00	27.00	49.49	20.43	2.50	0.58	79.97	
桃園市	18,837	100.00	28.97	48.33	17.35	4.37	0.98	79.99	
臺中市	23,390	100.00	29.73	46.05	20.77	3.45	-	80.41	
臺南市	14,112	100.00	29.54	47.31	20.97	2.19	-	80.84	
高雄市	19,160	100.00	35.71	41.97	18.95	3.37	-	82.01	
宜蘭縣	5,953	100.00	30.89	40.38	24.45	2.13	2.14	79.15	
新竹縣	5,790	100.00	26.95	50.99	18.98	3.08	-	80.36	
苗栗縣	6,957	100.00	26.81	44.15	28.07	0.97	-	79.36	
彰化縣	10,667	100.00	23.01	47.30	22.88	5.45	1.36	77.03	
南投縣	5,404	100.00	23.03	47.48	25.66	2.87	0.96	77.75	
雲林縣	7,748	100.00	22.19	57.26	15.04	4.78	0.73	79.08	
嘉義縣	5,662	100.00	28.28	38.90	26.43	6.39	-	77.81	
屏東縣	6,719	100.00	29.58	51.45	10.73	7.12	1.12	80.25	
臺東縣	1,697	100.00	24.46	42.75	23.27	7.60	1.91	76.05	
花蓮縣	3,994	100.00	37.25	43.27	17.15	2.33	-	83.09	
澎湖縣	876	100.00	23.04	49.89	26.32	0.75	-	79.04	
基隆市	3,464	100.00	21.10	47.22	28.63	3.05	-	77.27	
新竹市	4,907	100.00	25.41	42.88	29.49	2.22	-	78.29	
嘉義市	2,494	100.00	27.83	37.86	32.37	1.94	-	78.32	
金門縣及連江縣	858	100.00	24.17	44.12	27.50	4.21	-	77.65	
雇主家庭經濟狀況									
低收入戶*	699	100.00	35.11	53.66	11.23	-	-	84.77	
中低收入戶	2,052	100.00	29.16	41.78	21.80	7.25	-	78.57	
一般戶	221,597	100.00	27.70	47.44	20.96	3.34	0.56	79.68	
外籍家庭看護工性別年齡									
男	1,569	100.00	38.92	50.55	9.82	0.44	0.26	85.49	
未滿35歲	686	100.00	41.26	48.52	9.62	-	0.60	85.97	
35歲及以上	883	100.00	37.10	52.14	9.98	0.79	-	85.11	
女	222,779	100.00	27.66	47.38	21.02	3.38	0.56	79.64	
未滿25歲	12,361	100.00	25.08	44.21	21.86	8.40	0.46	77.01	
25~34歲	69,550	100.00	23.38	49.43	22.97	3.49	0.73	78.24	
35~44歲	102,503	100.00	29.35	47.55	20.37	2.33	0.39	80.63	
45歲及以上	38,365	100.00	31.74	44.26	18.92	4.38	0.70	80.39	

說明：1.滿意度之計算以很勤勞100分、勤勞80分、普通60分、不勤勞40分、很不勤勞20分，加權計算。

2.*表示樣本數少於30人。

表2-19 雇主對外籍家庭看護工在工作態度上之滿意情形 (續)

項目別	110年6月							滿意度 (分)
	在臺人數	總計	很勤勞	勤勞	普通	不勤勞	很不勤勞	
總計	224,348	100.00	27.74	47.41	20.94	3.36	0.55	79.68
外籍家庭看護工								
性別教育程度								
男	1,569	100.00	38.92	50.55	9.82	0.44	0.26	85.49
國中及以下	814	100.00	34.94	53.55	10.66	0.85	-	84.52
高中(職)及以上	755	100.00	43.21	47.33	8.92	-	0.54	86.53
女	222,779	100.00	27.66	47.38	21.02	3.38	0.56	79.64
國中及以下	124,862	100.00	25.29	47.10	23.10	4.03	0.48	78.54
高中(職)及以上	97,917	100.00	30.68	47.74	18.36	2.56	0.65	81.05
外籍家庭看護工								
性別國籍								
印 尼	178,860	100.00	28.17	47.30	20.77	3.27	0.48	79.88
男	510	100.00	35.33	59.21	5.46	-	-	85.97
女	178,350	100.00	28.15	47.27	20.81	3.28	0.49	79.86
菲 律 賓	26,063	100.00	30.07	47.28	19.41	2.55	0.69	80.70
男	316	100.00	33.06	59.48	6.16	-	1.30	84.60
女	25,747	100.00	30.03	47.13	19.58	2.58	0.68	80.65
泰 國	359	100.00	49.72	42.99	6.04	1.26	-	88.23
男*	47	100.00	63.93	22.92	13.15	-	-	90.15
女	312	100.00	47.58	46.01	4.97	1.45	-	87.94
越 南	19,066	100.00	20.09	48.66	24.89	5.34	1.03	76.29
男	696	100.00	42.52	42.02	14.46	1.00	-	85.21
女	18,370	100.00	19.24	48.91	25.29	5.50	1.06	75.95
接受護理訓練情形								
曾接受過	168,749	100.00	30.41	48.58	18.26	2.30	0.46	81.24
未曾接受過	55,599	100.00	19.64	43.86	29.05	6.60	0.85	74.97
外籍家庭看護工薪資								
未滿18,000元	6,849	100.00	29.57	50.22	16.61	2.69	0.91	80.97
18,000~未滿19,000元	14,345	100.00	24.98	53.44	17.49	4.09	-	79.86
19,000~未滿20,000元	121,453	100.00	26.79	46.86	22.12	3.65	0.58	79.13
20,000~未滿21,000元	30,426	100.00	30.59	46.93	19.87	2.37	0.25	81.05
21,000~未滿22,000元	17,537	100.00	29.86	43.58	23.46	2.70	0.40	79.96
22,000~未滿23,000元	11,489	100.00	25.79	49.90	19.12	3.65	1.54	78.95
23,000元及以上	22,249	100.00	29.54	48.02	18.44	3.28	0.71	80.48
外籍家庭看護工								
休假情形								
都有放假	9,680	100.00	32.19	48.31	18.43	1.07	-	82.32
部分放假	48,049	100.00	23.83	45.31	26.08	4.40	0.37	77.57
都不放假	166,619	100.00	28.61	47.96	19.60	3.20	0.64	80.14

說明：1.滿意度之計算以很勤勞100分、勤勞80分、普通60分、不勤勞40分、很不勤勞20分，加權計算。

2.*表示樣本數少於30人。

表2-20 雇主對外籍家庭看護工在工作情緒上之滿意情形

		110年6月							單位：人；%
項目別	在臺人數	總計	很穩定	穩定	普通	不穩定	很不穩定	滿意度 (分)	
總計	224,348	100.00	27.40	53.57	14.54	3.96	0.53	80.67	
縣市別									
新北市	36,760	100.00	27.50	55.60	12.35	3.98	0.57	81.10	
臺北市	38,899	100.00	26.84	54.85	13.65	3.68	0.98	80.58	
桃園市	18,837	100.00	29.17	51.06	14.81	4.33	0.63	80.76	
臺中市	23,390	100.00	25.68	58.63	11.39	4.30	-	81.14	
臺南市	14,112	100.00	31.94	46.48	15.95	5.14	0.49	80.85	
高雄市	19,160	100.00	32.49	49.64	13.59	3.97	0.30	82.01	
宜蘭縣	5,953	100.00	25.86	50.42	17.66	4.99	1.07	79.00	
新竹縣	5,790	100.00	24.15	62.05	11.76	2.05	-	81.66	
苗栗縣	6,957	100.00	27.30	47.84	24.76	-	0.10	80.45	
彰化縣	10,667	100.00	27.07	55.12	14.31	2.68	0.82	80.99	
南投縣	5,404	100.00	19.53	55.65	20.98	2.87	0.97	77.98	
雲林縣	7,748	100.00	28.15	50.29	11.04	9.80	0.72	79.07	
嘉義縣	5,662	100.00	27.40	40.54	27.97	4.09	-	78.25	
屏東縣	6,719	100.00	22.86	56.09	14.70	5.23	1.12	78.86	
臺東縣	1,697	100.00	29.72	46.28	19.04	4.97	-	80.15	
花蓮縣	3,994	100.00	26.47	58.62	10.89	4.02	-	81.51	
澎湖縣	876	100.00	17.68	63.58	14.69	3.49	0.56	78.86	
基隆市	3,464	100.00	31.81	48.63	18.01	1.55	-	82.14	
新竹市	4,907	100.00	22.71	57.54	17.53	2.22	-	80.15	
嘉義市	2,494	100.00	21.96	59.52	16.61	1.91	-	80.30	
金門縣及連江縣	858	100.00	18.72	64.51	15.91	0.87	-	80.22	
雇主家庭經濟狀況									
低收入戶*	699	100.00	36.06	52.70	11.23	-	-	84.97	
中低收入戶	2,052	100.00	27.99	46.57	22.01	3.09	0.34	79.76	
一般戶	221,597	100.00	27.37	53.64	14.48	3.98	0.53	80.66	
外籍家庭看護工性別年齡									
男	1,569	100.00	32.82	58.77	7.71	-	0.70	84.60	
未滿35歲	686	100.00	34.14	57.14	8.12	-	0.60	84.84	
35歲及以上	883	100.00	31.80	60.04	7.38	-	0.79	84.41	
女	222,779	100.00	27.36	53.53	14.59	3.99	0.53	80.64	
未滿25歲	12,361	100.00	30.00	50.84	16.19	2.03	0.94	81.39	
25~34歲	69,550	100.00	24.14	56.94	15.50	3.13	0.28	80.31	
35~44歲	102,503	100.00	28.86	53.08	13.38	3.98	0.70	81.09	
45歲及以上	38,365	100.00	28.35	49.42	15.63	6.21	0.38	79.83	

說明：1.滿意度之計算以很穩定100分、穩定80分、普通60分、不穩定40分、很不穩定20分，加權計算。

2.*表示樣本數少於30人。

表2-20 雇主對外籍家庭看護工在工作情緒上之滿意情形 (續)

項目別	110年6月							滿意度 (分)
	在臺人數	總計	很穩定	穩定	普通	不穩定	很不穩定	
總計	224,348	100.00	27.40	53.57	14.54	3.96	0.53	80.67
外籍家庭看護工 性別教育程度								
男	1,569	100.00	32.82	58.77	7.71	-	0.70	84.60
國中及以下	814	100.00	33.48	58.25	7.41	-	0.85	84.70
高中(職)及以上	755	100.00	32.11	59.33	8.02	-	0.54	84.49
女	222,779	100.00	27.36	53.53	14.59	3.99	0.53	80.64
國中及以下	124,862	100.00	24.94	53.44	15.73	5.18	0.70	79.35
高中(職)及以上	97,917	100.00	30.46	53.64	13.13	2.47	0.31	82.29
外籍家庭看護工 性別國籍								
印 尼	178,860	100.00	28.03	53.88	13.80	3.84	0.45	81.04
男	510	100.00	31.66	64.13	4.21	-	-	85.49
女	178,350	100.00	28.02	53.85	13.83	3.85	0.45	81.03
菲 律 賓	26,063	100.00	28.61	53.54	14.02	3.30	0.53	81.28
男	316	100.00	29.49	64.67	4.54	-	1.30	84.21
女	25,747	100.00	28.60	53.41	14.14	3.34	0.52	81.24
泰 國	359	100.00	43.96	38.66	16.20	1.18	-	85.08
男*	47	100.00	67.74	25.79	6.47	-	-	92.26
女	312	100.00	40.37	40.60	17.67	1.36	-	84.00
越 南	19,066	100.00	19.52	50.97	22.14	6.07	1.30	76.27
男	696	100.00	32.82	54.39	11.79	-	1.00	83.61
女	18,370	100.00	19.02	50.84	22.53	6.30	1.32	75.99
接受護理訓練情形								
曾 接 受 過	168,749	100.00	30.18	54.32	12.21	2.93	0.36	82.20
未 曾 接 受 過	55,599	100.00	18.96	51.28	21.62	7.10	1.03	76.01
外籍家庭看護工薪資								
未滿18,000元	6,849	100.00	36.70	50.46	10.23	1.70	0.91	84.07
18,000~未滿19,000元	14,345	100.00	26.11	58.50	9.52	5.06	0.81	80.81
19,000~未滿20,000元	121,453	100.00	25.77	54.33	15.63	3.72	0.55	80.21
20,000~未滿21,000元	30,426	100.00	31.42	54.30	10.19	3.62	0.46	82.52
21,000~未滿22,000元	17,537	100.00	29.88	49.99	14.70	5.41	0.02	80.86
22,000~未滿23,000元	11,489	100.00	26.01	47.44	22.18	3.76	0.61	78.90
23,000元及以上	22,249	100.00	27.52	52.14	15.04	4.73	0.57	80.26
外籍家庭看護工 休 假 情 形								
都 有 放 假	9,680	100.00	35.15	50.90	9.72	4.23	-	83.39
部 分 放 假	48,049	100.00	24.25	51.33	19.25	4.52	0.65	78.80
都 不 放 假	166,619	100.00	27.86	54.37	13.46	3.79	0.52	81.05

說明：1.滿意度之計算以很穩定100分、穩定80分、普通60分、不穩定40分、很不穩定20分，加權計算。

2.*表示樣本數少於30人。

表2-21 雇主對外籍家庭看護工在工作效率上之滿意情形

		110年6月							單位：人；%
項目別	在臺人數	總計	很高	高	普通	不高	很低	滿意度 (分)	
總計	224,348	100.00	22.63	43.52	28.79	4.48	0.58	76.63	
縣市別									
新北市	36,760	100.00	23.22	42.45	28.72	4.34	1.26	76.41	
臺北市	38,899	100.00	21.09	47.57	27.29	3.71	0.34	77.07	
桃園市	18,837	100.00	24.44	43.92	27.04	3.63	0.97	77.45	
臺中市	23,390	100.00	22.24	46.13	25.72	5.90	-	76.94	
臺南市	14,112	100.00	24.63	39.42	31.04	4.42	0.49	76.65	
高雄市	19,160	100.00	30.14	39.83	26.08	3.65	0.30	79.17	
宜蘭縣	5,953	100.00	22.63	41.12	27.95	8.30	-	75.62	
新竹縣	5,790	100.00	18.97	41.28	35.59	3.13	1.02	74.81	
苗栗縣	6,957	100.00	21.98	32.08	43.32	2.62	-	74.68	
彰化縣	10,667	100.00	17.81	45.05	28.66	7.66	0.82	74.27	
南投縣	5,404	100.00	19.09	42.45	29.85	7.66	0.96	74.21	
雲林縣	7,748	100.00	19.02	55.75	23.79	0.72	0.72	78.32	
嘉義縣	5,662	100.00	26.90	33.09	33.24	6.76	-	76.03	
屏東縣	6,719	100.00	19.74	49.42	21.77	7.94	1.12	75.74	
臺東縣	1,697	100.00	18.47	38.66	39.01	3.86	-	74.35	
花蓮縣	3,994	100.00	29.94	41.20	25.83	3.03	-	79.61	
澎湖縣	876	100.00	13.43	49.64	29.32	7.20	0.41	73.70	
基隆市	3,464	100.00	22.52	39.69	34.74	3.05	-	76.34	
新竹市	4,907	100.00	13.88	43.59	39.19	2.22	1.11	73.38	
嘉義市	2,494	100.00	20.06	40.07	36.06	3.80	-	75.28	
金門縣及連江縣	858	100.00	19.44	38.93	40.91	0.73	-	75.42	
雇主家庭經濟狀況									
低收入戶*	699	100.00	26.93	56.99	16.07	-	-	82.17	
中低收入戶	2,052	100.00	19.76	44.73	32.27	3.23	-	76.20	
一般戶	221,597	100.00	22.65	43.47	28.80	4.51	0.58	76.62	
外籍家庭看護工性別年齡									
男	1,569	100.00	32.68	45.11	20.76	1.45	-	81.80	
未滿35歲	686	100.00	34.64	43.77	19.00	2.59	-	82.09	
35歲及以上	883	100.00	31.16	46.15	22.12	0.57	-	81.58	
女	222,779	100.00	22.56	43.51	28.84	4.50	0.58	76.59	
未滿25歲	12,361	100.00	15.92	43.41	32.98	7.14	0.54	73.40	
25~34歲	69,550	100.00	20.13	41.64	32.38	5.14	0.72	75.06	
35~44歲	102,503	100.00	24.45	44.78	26.56	3.50	0.71	77.75	
45歲及以上	38,365	100.00	24.09	43.51	27.22	5.18	-	77.30	

說明：1.滿意度之計算以很高100分、高80分、普通60分、不高40分、很低20分，加權計算。

2.*表示樣本數少於30人。

表2-21 雇主對外籍家庭看護工在工作效率上之滿意情形 (續)

		110年6月						單位：人；%	
項目別	在臺人數	總計	很高	高	普通	不高	很低	滿意度 (分)	
總計	224,348	100.00	22.63	43.52	28.79	4.48	0.58	76.63	
外籍家庭看護工性別教育程度									
男	1,569	100.00	32.68	45.11	20.76	1.45	-	81.80	
國中及以下	814	100.00	29.28	42.97	26.24	1.51	-	80.00	
高中(職)及以上	755	100.00	36.36	47.41	14.84	1.39	-	83.75	
女	222,779	100.00	22.56	43.51	28.84	4.50	0.58	76.59	
國中及以下	124,862	100.00	20.47	42.22	31.87	4.84	0.60	75.42	
高中(職)及以上	97,917	100.00	25.23	45.16	24.98	4.07	0.56	78.09	
外籍家庭看護工性別國籍									
印 尼	178,860	100.00	22.84	43.08	29.11	4.42	0.55	76.65	
男	510	100.00	29.46	52.09	17.03	1.42	-	81.92	
女	178,350	100.00	22.82	43.05	29.15	4.43	0.55	76.63	
菲 律 賓	26,063	100.00	25.27	48.37	22.10	3.71	0.55	78.82	
男	316	100.00	29.79	48.98	18.33	2.89	-	81.13	
女	25,747	100.00	25.22	48.36	22.14	3.72	0.56	78.79	
泰 國	359	100.00	32.04	49.48	15.28	3.20	-	82.07	
男*	47	100.00	48.10	45.43	6.47	-	-	88.33	
女	312	100.00	29.62	50.09	16.61	3.68	-	81.13	
越 南	19,066	100.00	16.95	40.92	35.14	6.14	0.86	73.39	
男	696	100.00	35.31	38.21	25.56	0.92	-	81.58	
女	18,370	100.00	16.26	41.02	35.50	6.33	0.89	73.08	
接受護理訓練情形									
曾接受過	168,749	100.00	25.20	46.01	25.36	2.88	0.55	78.49	
未曾接受過	55,599	100.00	14.84	35.97	39.20	9.33	0.66	71.00	
外籍家庭看護工薪資									
未滿18,000元	6,849	100.00	24.92	42.68	28.40	2.11	1.89	77.33	
18,000~未滿19,000元	14,345	100.00	19.93	50.39	26.87	2.79	0.03	77.48	
19,000~未滿20,000元	121,453	100.00	20.86	42.94	30.14	5.31	0.75	75.57	
20,000~未滿21,000元	30,426	100.00	27.55	44.63	23.16	4.41	0.25	78.97	
21,000~未滿22,000元	17,537	100.00	25.53	43.43	28.23	2.44	0.38	78.26	
22,000~未滿23,000元	11,489	100.00	24.00	42.61	28.07	4.34	0.98	76.86	
23,000元及以上	22,249	100.00	23.64	41.57	31.26	3.53	-	77.06	
外籍家庭看護工休假情形									
都有放假	9,680	100.00	28.30	46.02	23.29	2.39	-	80.05	
部分放假	48,049	100.00	19.68	39.98	35.65	4.45	0.23	74.89	
都不放假	166,619	100.00	23.16	44.40	27.13	4.61	0.71	76.94	

說明：1.滿意度之計算以很高100分、高80分、普通60分、不高40分、很低20分，加權計算。

2.*表示樣本數少於30人。

表2-22 雇主對與外籍家庭看護工之僱傭關係之滿意情形

		110年6月							單位：人；%
項目別	在臺人數	總計	很和諧	和諧	普通	不和諧	很不和諧	滿意度 (分)	
總計	224,348	100.00	37.14	52.21	9.42	0.92	0.30	84.99	
縣市別									
新北市	36,760	100.00	35.94	53.83	8.38	1.63	0.22	84.73	
臺北市	38,899	100.00	38.54	51.48	8.98	0.83	0.17	85.48	
桃園市	18,837	100.00	36.97	54.34	6.97	0.75	0.97	85.12	
臺中市	23,390	100.00	39.52	50.86	8.73	0.90	-	85.80	
臺南市	14,112	100.00	39.53	49.08	10.14	1.25	-	85.38	
高雄市	19,160	100.00	42.63	47.75	8.71	0.61	0.30	86.36	
宜蘭縣	5,953	100.00	38.72	53.93	6.28	1.07	-	86.06	
新竹縣	5,790	100.00	32.43	60.08	7.48	-	-	84.99	
苗栗縣	6,957	100.00	39.13	42.83	18.04	-	-	84.22	
彰化縣	10,667	100.00	31.04	56.79	10.79	-	1.38	83.22	
南投縣	5,404	100.00	32.44	53.79	10.11	2.90	0.77	82.85	
雲林縣	7,748	100.00	28.84	58.04	13.12	-	-	83.14	
嘉義縣	5,662	100.00	35.14	49.98	13.96	0.92	-	83.87	
屏東縣	6,719	100.00	31.90	56.81	8.41	1.76	1.12	83.32	
臺東縣	1,697	100.00	37.61	40.63	19.84	-	1.91	82.41	
花蓮縣	3,994	100.00	45.59	43.29	8.60	2.53	-	86.39	
澎湖縣	876	100.00	22.76	62.48	14.35	0.41	-	81.52	
基隆市	3,464	100.00	42.46	44.09	13.45	-	-	85.80	
新竹市	4,907	100.00	29.57	59.98	10.46	-	-	83.82	
嘉義市	2,494	100.00	36.97	55.37	7.66	-	-	85.86	
金門縣及連江縣	858	100.00	37.83	61.30	0.87	-	-	87.39	
雇主家庭經濟狀況									
低收入戶*	699	100.00	44.83	43.94	11.23	-	-	86.72	
中低收入戶	2,052	100.00	37.83	47.02	15.14	-	-	84.54	
一般戶	221,597	100.00	37.11	52.29	9.36	0.93	0.31	84.99	
外籍家庭看護工性別年齡									
男	1,569	100.00	38.61	56.58	4.55	-	0.26	86.65	
未滿35歲	686	100.00	40.29	55.74	3.37	-	0.60	87.02	
35歲及以上	883	100.00	37.30	57.23	5.47	-	-	86.37	
女	222,779	100.00	37.13	52.18	9.46	0.93	0.30	84.98	
未滿25歲	12,361	100.00	36.28	53.29	9.91	0.52	-	85.07	
25~34歲	69,550	100.00	34.63	54.88	9.35	0.86	0.28	84.54	
35~44歲	102,503	100.00	38.43	51.79	8.69	0.78	0.30	85.46	
45歲及以上	38,365	100.00	38.44	47.99	11.56	1.57	0.44	84.48	

說明：1.滿意度之計算以很和諧100分、和諧80分、普通60分、不和諧40分、很不和諧20分，加權計算。

2.*表示樣本數少於30人。

表2-22 雇主對與外籍家庭看護工之僱傭關係之滿意情形 (續)

項目別	110年6月							滿意度 (分)
	在臺人數	總計	很和諧	和諧	普通	不和諧	很不和諧	
總計	224,348	100.00	37.14	52.21	9.42	0.92	0.30	84.99
外籍家庭看護工 性別教育程度								
男	1,569	100.00	38.61	56.58	4.55	-	0.26	86.65
國中及以下	814	100.00	37.04	56.24	6.72	-	-	86.06
高中(職)及以上	755	100.00	40.30	56.95	2.21	-	0.54	87.29
女	222,779	100.00	37.13	52.18	9.46	0.93	0.30	84.98
國中及以下	124,862	100.00	34.20	53.29	10.79	1.41	0.31	83.93
高中(職)及以上	97,917	100.00	40.86	50.77	7.76	0.31	0.29	86.32
外籍家庭看護工 性別國籍								
印 尼	178,860	100.00	37.51	52.47	9.03	0.82	0.17	85.27
男	510	100.00	36.71	60.52	2.77	-	-	86.79
女	178,350	100.00	37.51	52.45	9.05	0.82	0.17	85.26
菲 律 賓	26,063	100.00	40.95	49.69	7.91	0.75	0.70	85.89
男	316	100.00	32.16	63.95	2.59	-	1.30	85.14
女	25,747	100.00	41.05	49.52	7.97	0.76	0.69	85.90
泰 國	359	100.00	50.61	46.89	2.50	-	-	89.62
男*	47	100.00	57.61	39.31	3.08	-	-	90.91
女	312	100.00	49.55	48.04	2.41	-	-	89.43
越 南	19,066	100.00	28.17	53.35	15.32	2.14	1.03	81.10
男	696	100.00	41.64	51.51	6.86	-	-	86.96
女	18,370	100.00	27.66	53.42	15.64	2.22	1.06	80.88
接受護理訓練情形								
曾 接 受 過	168,749	100.00	40.01	51.40	7.75	0.56	0.27	86.07
未 曾 接 受 過	55,599	100.00	28.41	54.67	14.50	2.02	0.39	81.74
外籍家庭看護工薪資								
未滿18,000元	6,849	100.00	38.51	54.98	5.59	-	0.91	86.04
18,000~未滿19,000元	14,345	100.00	35.61	56.68	7.68	0.03	-	85.58
19,000~未滿20,000元	121,453	100.00	35.67	53.04	10.09	0.87	0.34	84.57
20,000~未滿21,000元	30,426	100.00	39.36	51.73	7.88	0.78	0.25	85.84
21,000~未滿22,000元	17,537	100.00	41.24	46.87	9.94	1.93	0.02	85.47
22,000~未滿23,000元	11,489	100.00	34.30	52.83	10.39	2.11	0.36	83.72
23,000元及以上	22,249	100.00	40.92	48.53	9.30	0.83	0.41	85.74
外籍家庭看護工 休 假 情 形								
都 有 放 假	9,680	100.00	43.75	48.77	6.44	1.04	-	87.04
部 分 放 假	48,049	100.00	32.66	54.11	11.70	1.27	0.25	83.53
都 不 放 假	166,619	100.00	38.05	51.87	8.94	0.81	0.34	85.30

說明：1.滿意度之計算以很和諧100分、和諧80分、普通60分、不和諧40分、很不和諧20分，加權計算。

2.*表示樣本數少於30人。

表2-23 雇主對外籍家庭看護工在衛生習慣上之滿意情形

		110年6月							單位：人；%
項目別	在臺人數	總計	很好	好	普通	不好	很不好	滿意度 (分)	
總計	224,348	100.00	32.70	46.41	17.95	2.59	0.35	81.71	
縣市別									
新北市	36,760	100.00	32.55	45.77	17.62	3.52	0.54	81.25	
臺北市	38,899	100.00	33.58	45.16	18.66	2.27	0.33	81.88	
桃園市	18,837	100.00	32.55	46.78	17.05	2.97	0.65	81.52	
臺中市	23,390	100.00	33.78	46.64	17.27	2.32	-	82.38	
臺南市	14,112	100.00	32.13	45.97	20.17	1.73	-	81.70	
高雄市	19,160	100.00	35.84	46.27	14.23	3.66	-	82.86	
宜蘭縣	5,953	100.00	32.90	48.10	16.85	1.08	1.07	82.14	
新竹縣	5,790	100.00	32.06	45.02	21.90	1.02	-	81.62	
苗栗縣	6,957	100.00	39.85	36.07	20.46	3.62	-	82.43	
彰化縣	10,667	100.00	33.15	45.12	18.72	3.01	-	81.68	
南投縣	5,404	100.00	24.86	52.22	16.19	4.80	1.93	78.65	
雲林縣	7,748	100.00	26.01	62.62	9.20	2.16	-	82.50	
嘉義縣	5,662	100.00	31.98	44.41	23.50	-	0.11	81.63	
屏東縣	6,719	100.00	27.88	53.06	15.28	1.76	2.02	80.60	
臺東縣	1,697	100.00	26.90	46.81	22.41	3.88	-	79.35	
花蓮縣	3,994	100.00	47.62	31.38	19.47	1.53	-	85.02	
澎湖縣	876	100.00	18.70	52.75	23.67	2.64	2.23	76.61	
基隆市	3,464	100.00	31.98	40.96	24.02	3.05	-	80.37	
新竹市	4,907	100.00	21.80	53.64	23.45	1.11	-	79.23	
嘉義市	2,494	100.00	28.57	47.34	22.86	1.22	-	80.65	
金門縣及連江縣	858	100.00	37.26	44.13	18.62	-	-	83.73	
雇主家庭經濟狀況									
低收入戶*	699	100.00	44.64	35.21	11.23	8.91	-	83.12	
中低收入戶	2,052	100.00	33.13	34.45	32.09	0.34	-	80.07	
一般戶	221,597	100.00	32.66	46.56	17.84	2.59	0.35	81.72	
外籍家庭看護工性別年齡									
男	1,569	100.00	35.68	46.71	16.05	0.90	0.66	83.17	
未滿35歲	686	100.00	35.81	45.82	15.82	1.06	1.50	82.68	
35歲及以上	883	100.00	35.58	47.41	16.23	0.79	-	83.55	
女	222,779	100.00	32.68	46.41	17.97	2.60	0.35	81.70	
未滿25歲	12,361	100.00	27.01	44.96	22.01	4.59	1.43	78.30	
25~34歲	69,550	100.00	29.06	48.88	18.68	2.92	0.45	80.63	
35~44歲	102,503	100.00	35.11	45.47	16.79	2.36	0.27	82.55	
45歲及以上	38,365	100.00	34.58	44.92	18.49	2.00	-	82.42	

說明：1.滿意度之計算以很好100分、好80分、普通60分、不好40分、很不好20分，加權計算。

2.*表示樣本數少於30人。

表2-23 雇主對外籍家庭看護工在衛生習慣上之滿意情形 (續)

		110年6月						單位：人；%	
項目別	在臺人數	總計	很好	好	普通	不好	很不好	滿意度 (分)	
總計	224,348	100.00	32.70	46.41	17.95	2.59	0.35	81.71	
外籍家庭看護工性別教育程度									
男	1,569	100.00	35.68	46.71	16.05	0.90	0.66	83.17	
國中及以下	814	100.00	34.15	42.99	20.35	1.74	0.76	81.61	
高中(職)及以上	755	100.00	37.32	50.73	11.41	-	0.54	84.86	
女	222,779	100.00	32.68	46.41	17.97	2.60	0.35	81.70	
國中及以下	124,862	100.00	29.60	46.85	20.05	3.08	0.42	80.42	
高中(職)及以上	97,917	100.00	36.61	45.86	15.31	1.98	0.24	83.32	
外籍家庭看護工性別國籍									
印 尼	178,860	100.00	32.17	46.47	18.16	2.80	0.39	81.45	
男	510	100.00	26.60	53.12	17.64	1.42	1.21	80.50	
女	178,350	100.00	32.19	46.45	18.16	2.81	0.39	81.45	
菲 律 賓	26,063	100.00	36.99	46.95	15.23	0.82	0.02	84.02	
男	316	100.00	32.34	56.05	10.31	-	1.30	83.63	
女	25,747	100.00	37.05	46.84	15.29	0.83	-	84.02	
泰 國	359	100.00	43.48	42.72	10.21	3.59	-	85.22	
男*	47	100.00	58.61	34.93	6.47	-	-	90.43	
女	312	100.00	41.21	43.89	10.77	4.13	-	84.44	
越 南	19,066	100.00	31.58	45.20	19.85	2.97	0.40	80.92	
男	696	100.00	42.30	38.57	18.14	1.00	-	84.43	
女	18,370	100.00	31.17	45.45	19.91	3.05	0.41	80.79	
接受護理訓練情形									
曾 接 受 過	168,749	100.00	36.64	45.59	15.58	2.06	0.14	83.31	
未 曾 接 受 過	55,599	100.00	20.74	48.92	25.14	4.20	0.99	76.84	
外籍家庭看護工薪資									
未滿18,000元	6,849	100.00	35.55	49.72	11.52	2.30	0.91	83.34	
18,000~未滿19,000元	14,345	100.00	30.95	52.59	15.06	1.03	0.37	82.55	
19,000~未滿20,000元	121,453	100.00	31.40	45.86	19.43	3.00	0.32	81.00	
20,000~未滿21,000元	30,426	100.00	36.07	46.09	14.98	2.36	0.49	82.98	
21,000~未滿22,000元	17,537	100.00	33.92	45.00	18.60	2.46	0.02	82.06	
22,000~未滿23,000元	11,489	100.00	32.08	49.43	14.46	3.50	0.53	81.81	
23,000元及以上	22,249	100.00	34.79	44.43	19.10	1.39	0.29	82.41	
外籍家庭看護工休假情形									
都 有 放 假	9,680	100.00	37.03	52.23	9.49	1.24	-	85.01	
部 分 放 假	48,049	100.00	26.27	48.86	21.73	2.88	0.26	79.60	
都 不 放 假	166,619	100.00	34.30	45.37	17.36	2.58	0.39	82.12	

說明：1.滿意度之計算以很好100分、好80分、普通60分、不好40分、很不好20分，加權計算。

2.*表示樣本數少於30人。

表2-24 雇主對外籍家庭看護工在整體表現上之滿意情形

		110年6月							單位：人；%
項目別	在臺人數	總計	很滿意	滿意	普通	不滿意	很不滿意	滿意度 (分)	
總計	224,348	100.00	29.46	53.54	14.64	1.96	0.39	81.95	
縣市別									
新北市	36,760	100.00	29.60	51.64	16.20	2.02	0.54	81.55	
臺北市	38,899	100.00	29.24	54.89	13.05	2.49	0.33	82.04	
桃園市	18,837	100.00	30.45	53.69	12.92	1.96	0.98	82.14	
臺中市	23,390	100.00	31.12	53.80	13.64	1.44	-	82.92	
臺南市	14,112	100.00	30.01	49.78	17.96	1.77	0.49	81.41	
高雄市	19,160	100.00	34.04	53.23	11.24	1.19	0.30	83.90	
宜蘭縣	5,953	100.00	25.68	58.68	11.36	4.28	-	81.15	
新竹縣	5,790	100.00	23.86	66.86	8.25	1.02	-	82.71	
苗栗縣	6,957	100.00	34.03	45.30	19.80	0.87	-	82.50	
彰化縣	10,667	100.00	26.49	53.18	18.41	0.54	1.38	80.57	
南投縣	5,404	100.00	27.36	53.72	17.00	0.96	0.96	81.11	
雲林縣	7,748	100.00	24.43	60.43	11.79	3.34	-	81.19	
嘉義縣	5,662	100.00	29.12	44.53	22.76	3.60	-	79.83	
屏東縣	6,719	100.00	25.60	58.01	11.97	4.42	-	80.96	
臺東縣	1,697	100.00	21.09	56.81	20.19	-	1.91	79.03	
花蓮縣	3,994	100.00	36.55	45.46	15.46	2.53	-	83.21	
澎湖縣	876	100.00	23.41	58.85	17.33	0.41	-	81.05	
基隆市	3,464	100.00	30.54	50.01	16.39	3.05	-	81.61	
新竹市	4,907	100.00	25.22	52.06	21.61	1.11	-	80.28	
嘉義市	2,494	100.00	25.21	64.01	10.78	-	-	82.89	
金門縣及連江縣	858	100.00	32.72	57.89	9.40	-	-	84.66	
雇主家庭經濟狀況									
低收入戶*	699	100.00	44.85	43.92	11.23	-	-	86.72	
中低收入戶	2,052	100.00	34.14	53.47	12.38	-	-	84.35	
一般戶	221,597	100.00	29.37	53.58	14.68	1.99	0.39	81.91	
外籍家庭看護工性別年齡									
男	1,569	100.00	37.06	56.19	6.50	-	0.26	85.96	
未滿35歲	686	100.00	41.69	53.11	4.60	-	0.60	87.06	
35歲及以上	883	100.00	33.45	58.58	7.97	-	-	85.10	
女	222,779	100.00	29.41	53.53	14.70	1.98	0.39	81.92	
未滿25歲	12,361	100.00	26.53	49.90	20.99	2.58	-	80.07	
25~34歲	69,550	100.00	25.85	56.84	14.89	2.07	0.35	81.16	
35~44歲	102,503	100.00	31.07	53.43	13.67	1.37	0.46	82.66	
45歲及以上	38,365	100.00	32.34	48.94	15.09	3.22	0.40	81.92	

說明：1.滿意度之計算，以很滿意100分、滿意80分、普通60分、不滿意40分、很不滿意20分，加權計算。

2.*表示樣本數少於30人。

表2-24 雇主對外籍家庭看護工在整體表現上之滿意情形 (續)

項目別	110年6月							滿意度 (分)
	在臺人數	總計	很滿意	滿意	普通	不滿意	很不滿意	
總計	224,348	100.00	29.46	53.54	14.64	1.96	0.39	81.95
外籍家庭看護工 性別教育程度								
男	1,569	100.00	37.06	56.19	6.50	-	0.26	85.96
國中及以下	814	100.00	33.46	57.40	9.13	-	-	84.87
高中(職)及以上	755	100.00	40.94	54.87	3.65	-	0.54	87.13
女	222,779	100.00	29.41	53.53	14.70	1.98	0.39	81.92
國中及以下	124,862	100.00	26.88	54.11	16.38	2.12	0.51	80.94
高中(職)及以上	97,917	100.00	32.63	52.78	12.56	1.79	0.23	83.16
外籍家庭看護工 性別國籍								
印 尼	178,860	100.00	29.60	54.06	14.14	1.82	0.38	82.14
男	510	100.00	29.83	64.62	5.55	-	-	84.85
女	178,350	100.00	29.60	54.03	14.17	1.83	0.38	82.13
菲 律 賓	26,063	100.00	32.34	53.01	12.49	1.87	0.28	83.05
男	316	100.00	33.05	60.87	4.78	-	1.30	84.88
女	25,747	100.00	32.33	52.92	12.59	1.89	0.27	83.03
泰 國	359	100.00	51.39	40.54	6.82	1.26	-	88.41
男*	47	100.00	57.61	35.92	6.47	-	-	90.23
女	312	100.00	50.45	41.23	6.87	1.45	-	88.14
越 南	19,066	100.00	23.81	49.68	22.44	3.43	0.63	78.52
男	696	100.00	42.78	49.25	7.97	-	-	86.96
女	18,370	100.00	23.09	49.70	22.99	3.56	0.65	78.20
接受護理訓練情形								
曾 接 受 過	168,749	100.00	32.85	53.82	11.84	1.28	0.21	83.56
未 曾 接 受 過	55,599	100.00	19.18	52.72	23.15	4.02	0.93	77.04
外籍家庭看護工薪資								
未滿18,000元	6,849	100.00	30.24	55.91	12.94	-	0.91	82.91
18,000~未滿19,000元	14,345	100.00	27.67	58.16	13.72	0.45	-	82.61
19,000~未滿20,000元	121,453	100.00	27.91	53.93	15.75	1.91	0.49	81.37
20,000~未滿21,000元	30,426	100.00	33.74	53.58	10.59	2.10	-	83.79
21,000~未滿22,000元	17,537	100.00	33.44	47.43	16.75	2.36	0.02	82.38
22,000~未滿23,000元	11,489	100.00	26.96	52.69	15.78	3.54	1.03	80.20
23,000元及以上	22,249	100.00	31.13	52.93	13.03	2.50	0.41	82.37
外籍家庭看護工 休 假 情 形								
都 有 放 假	9,680	100.00	34.81	52.18	10.97	2.04	-	83.95
部 分 放 假	48,049	100.00	25.37	52.21	20.12	2.06	0.24	80.08
都 不 放 假	166,619	100.00	30.33	54.01	13.28	1.93	0.45	82.37

說明：1.滿意度之計算，以很滿意100分、滿意80分、普通60分、不滿意40分、很不滿意20分，加權計算。

2.*表示樣本數少於30人。

表2-25 雇主願意所僱用之外籍家庭看護工

110年

項目別	在臺人數	總計	不願意	願意	希望講習時間			
					計	使用放假時間	使用工作中時間	都可以
總計	224,348	100.00	48.60	51.40	(100.00)	(49.67)	(3.96)	(44.91)
縣市別								
新北市	36,760	100.00	47.24	52.76	(100.00)	(30.15)	(2.66)	(65.15)
臺北市	38,899	100.00	48.37	51.63	(100.00)	(51.95)	(5.35)	(41.77)
桃園市	18,837	100.00	54.15	45.85	(100.00)	(65.69)	(5.18)	(28.43)
臺中市	23,390	100.00	53.40	46.60	(100.00)	(33.87)	(4.78)	(59.93)
臺南市	14,112	100.00	52.65	47.35	(100.00)	(48.41)	(1.74)	(47.24)
高雄市	19,160	100.00	50.45	49.55	(100.00)	(66.21)	(2.52)	(29.42)
宜蘭縣	5,953	100.00	48.59	51.41	(100.00)	(61.22)	(-)	(38.78)
新竹縣	5,790	100.00	47.76	52.24	(100.00)	(49.78)	(4.08)	(46.13)
苗栗縣	6,957	100.00	38.06	61.94	(100.00)	(61.98)	(2.80)	(33.81)
彰化縣	10,667	100.00	51.47	48.53	(100.00)	(75.49)	(1.12)	(23.39)
南投縣	5,404	100.00	41.10	58.90	(100.00)	(24.48)	(-)	(69.17)
雲林縣	7,748	100.00	58.90	41.10	(100.00)	(22.09)	(-)	(77.91)
嘉義縣	5,662	100.00	40.23	59.77	(100.00)	(80.45)	(5.05)	(12.83)
屏東縣	6,719	100.00	39.26	60.74	(100.00)	(65.21)	(1.45)	(30.15)
臺東縣	1,697	100.00	36.81	63.19	(100.00)	(55.35)	(-)	(41.57)
花蓮縣	3,994	100.00	47.45	52.55	(100.00)	(37.79)	(16.89)	(45.33)
澎湖縣	876	100.00	42.34	57.66	(100.00)	(25.95)	(-)	(74.05)
基隆市	3,464	100.00	47.35	52.65	(100.00)	(62.74)	(5.59)	(31.67)
新竹市	4,907	100.00	32.55	67.45	(100.00)	(41.68)	(17.18)	(39.48)
嘉義市	2,494	100.00	40.41	59.59	(100.00)	(71.47)	(4.93)	(23.60)
金門縣及連江縣	858	100.00	51.00	49.00	(100.00)	(42.53)	(4.73)	(52.74)
雇主家庭經濟狀況								
低收入戶*	699	100.00	79.63	20.37	(100.00)	(97.89)	(-)	(2.11)
中低收入戶	2,052	100.00	38.19	61.81	(100.00)	(39.43)	(-)	(60.57)
一般戶	221,597	100.00	48.60	51.40	(100.00)	(49.72)	(4.01)	(44.79)
外籍家庭看護工性別年齡								
男	1,569	100.00	55.83	44.17	(100.00)	(58.54)	(3.09)	(37.75)
未滿35歲	686	100.00	51.46	48.54	(100.00)	(60.50)	(3.42)	(34.79)
35歲及以上	883	100.00	59.23	40.77	(100.00)	(56.73)	(2.78)	(40.49)
女	222,779	100.00	48.55	51.45	(100.00)	(49.62)	(3.96)	(44.95)
未滿25歲	12,361	100.00	38.17	61.83	(100.00)	(60.26)	(2.58)	(37.15)
25~34歲	69,550	100.00	44.98	55.02	(100.00)	(46.87)	(5.23)	(46.65)
35~44歲	102,503	100.00	50.41	49.59	(100.00)	(50.36)	(2.70)	(45.11)
45歲及以上	38,365	100.00	53.41	46.59	(100.00)	(48.85)	(5.41)	(44.20)

說明：*表示樣本數少於30人。

參加國內照顧服務講習課程情形

6月

單位：人；%

其他	每年講習時數					每年願意負擔金額				
	計	未滿5小時	5-9小時	10-19小時	20小時以上	計	未滿1,500元	1,500元~未滿4,500元	4,500元以上	不願意負擔費用
(1.46)	(100.00)	(26.94)	(58.06)	(10.22)	(4.78)	(100.00)	(59.57)	(17.07)	(1.03)	(22.34)
(2.04)	(100.00)	(19.70)	(60.97)	(14.87)	(4.46)	(100.00)	(68.93)	(15.79)	(0.34)	(14.94)
(0.93)	(100.00)	(27.23)	(56.27)	(11.28)	(5.22)	(100.00)	(53.03)	(20.72)	(1.26)	(25.00)
(0.71)	(100.00)	(29.90)	(51.14)	(14.00)	(4.96)	(100.00)	(46.12)	(19.60)	(2.13)	(32.15)
(1.42)	(100.00)	(23.90)	(62.66)	(8.34)	(5.11)	(100.00)	(69.97)	(15.91)	(1.91)	(12.21)
(2.61)	(100.00)	(20.24)	(59.94)	(14.74)	(5.07)	(100.00)	(70.04)	(16.69)	(0.87)	(12.40)
(1.86)	(100.00)	(47.84)	(43.23)	(5.61)	(3.33)	(100.00)	(56.33)	(15.72)	(2.47)	(25.48)
(-)	(100.00)	(15.65)	(76.90)	(3.64)	(3.81)	(100.00)	(45.50)	(22.74)	(-)	(31.76)
(-)	(100.00)	(21.08)	(60.47)	(9.71)	(8.75)	(100.00)	(61.89)	(11.32)	(-)	(26.79)
(1.40)	(100.00)	(20.45)	(68.22)	(5.67)	(5.66)	(100.00)	(47.15)	(14.30)	(1.41)	(37.13)
(-)	(100.00)	(69.39)	(25.69)	(4.61)	(0.31)	(100.00)	(66.41)	(14.48)	(1.11)	(18.00)
(6.35)	(100.00)	(16.25)	(69.46)	(9.71)	(4.57)	(100.00)	(74.28)	(15.96)	(-)	(9.76)
(-)	(100.00)	(20.24)	(66.79)	(8.78)	(4.19)	(100.00)	(63.86)	(10.77)	(-)	(25.37)
(1.67)	(100.00)	(12.47)	(70.34)	(15.12)	(2.07)	(100.00)	(55.03)	(9.65)	(-)	(35.32)
(3.19)	(100.00)	(24.22)	(61.86)	(9.24)	(4.68)	(100.00)	(74.70)	(7.55)	(-)	(17.76)
(3.08)	(100.00)	(9.74)	(69.75)	(5.04)	(15.46)	(100.00)	(46.62)	(20.80)	(-)	(32.58)
(-)	(100.00)	(62.68)	(26.55)	(4.57)	(6.20)	(100.00)	(58.51)	(7.41)	(-)	(34.08)
(-)	(100.00)	(14.39)	(65.89)	(11.87)	(7.85)	(100.00)	(79.86)	(11.65)	(-)	(8.49)
(-)	(100.00)	(17.18)	(71.29)	(2.90)	(8.63)	(100.00)	(57.29)	(8.66)	(-)	(34.05)
(1.66)	(100.00)	(11.75)	(76.58)	(6.60)	(5.07)	(100.00)	(39.54)	(38.16)	(1.64)	(20.66)
(-)	(100.00)	(16.13)	(72.19)	(5.26)	(6.42)	(100.00)	(21.28)	(33.95)	(-)	(44.77)
(-)	(100.00)	(22.48)	(55.16)	(18.76)	(3.59)	(100.00)	(44.02)	(40.45)	(1.77)	(13.77)
(-)	(100.00)	(44.86)	(-)	(55.14)	(-)	(100.00)	(57.25)	(-)	(-)	(42.75)
(-)	(100.00)	(9.90)	(80.30)	(-)	(9.80)	(100.00)	(85.90)	(3.83)	(-)	(10.27)
(1.48)	(100.00)	(27.10)	(57.89)	(10.28)	(4.73)	(100.00)	(59.28)	(17.24)	(1.04)	(22.45)
(0.62)	(100.00)	(30.15)	(62.21)	(4.90)	(2.74)	(100.00)	(50.34)	(13.24)	(-)	(36.42)
(1.29)	(100.00)	(34.59)	(59.65)	(4.08)	(1.67)	(100.00)	(43.12)	(15.49)	(-)	(41.39)
(-)	(100.00)	(26.03)	(64.59)	(5.66)	(3.73)	(100.00)	(57.03)	(11.16)	(-)	(31.81)
(1.47)	(100.00)	(26.92)	(58.04)	(10.25)	(4.79)	(100.00)	(59.62)	(17.09)	(1.03)	(22.25)
(-)	(100.00)	(54.91)	(29.46)	(8.83)	(6.80)	(100.00)	(55.89)	(18.66)	(3.38)	(22.07)
(1.25)	(100.00)	(17.70)	(68.63)	(9.05)	(4.61)	(100.00)	(67.29)	(13.03)	(0.96)	(18.72)
(1.83)	(100.00)	(27.57)	(57.79)	(9.86)	(4.77)	(100.00)	(55.94)	(20.01)	(1.08)	(22.96)
(1.54)	(100.00)	(32.82)	(48.28)	(14.56)	(4.34)	(100.00)	(55.26)	(16.80)	(0.04)	(27.91)

表2-25 雇主願意所僱用之外籍家庭看護工

110年

項目別	在臺人數	總計	不願意	願意	希望講習時間			
					計	使用放假時間	使用工作中時間	都可以
總計	224,348	100.00	48.60	51.40	(100.00)	(49.67)	(3.96)	(44.91)
外籍家庭看護工性別教育程度								
男	1,569	100.00	55.83	44.17	(100.00)	(58.54)	(3.09)	(37.75)
國中及以下	814	100.00	54.74	45.26	(100.00)	(55.47)	(2.72)	(41.82)
高中(職)及以上	755	100.00	57.01	42.99	(100.00)	(62.03)	(3.51)	(33.13)
女	222,779	100.00	48.55	51.45	(100.00)	(49.62)	(3.96)	(44.95)
國中及以下	124,862	100.00	49.22	50.78	(100.00)	(47.52)	(3.18)	(47.75)
高中(職)及以上	97,917	100.00	47.70	52.30	(100.00)	(52.22)	(4.93)	(41.49)
外籍家庭看護工性別國籍								
印 尼	178,860	100.00	48.82	51.18	(100.00)	(46.93)	(3.42)	(48.29)
男	510	100.00	56.85	43.15	(100.00)	(48.65)	(-)	(51.35)
女	178,350	100.00	48.79	51.21	(100.00)	(46.92)	(3.43)	(48.28)
菲 律 賓	26,063	100.00	53.20	46.80	(100.00)	(66.87)	(5.08)	(26.61)
男	316	100.00	56.95	43.05	(100.00)	(54.99)	(2.43)	(39.43)
女	25,747	100.00	53.16	46.84	(100.00)	(67.00)	(5.11)	(26.46)
泰 國	359	100.00	57.78	42.22	(100.00)	(67.77)	(-)	(32.23)
男*	47	100.00	49.28	50.72	(100.00)	(81.92)	(-)	(18.08)
女	312	100.00	59.06	40.94	(100.00)	(65.13)	(-)	(34.87)
越 南	19,066	100.00	40.12	59.88	(100.00)	(53.04)	(7.11)	(37.52)
男	696	100.00	55.02	44.98	(100.00)	(65.25)	(5.78)	(28.96)
女	18,370	100.00	39.55	60.45	(100.00)	(52.70)	(7.15)	(37.76)
接受護理訓練情形								
曾 接 受 過	168,749	100.00	53.25	46.75	(100.00)	(50.89)	(3.59)	(44.34)
未 曾 接 受 過	55,599	100.00	34.50	65.50	(100.00)	(47.02)	(4.76)	(46.14)
外籍家庭看護工薪資								
未滿18,000元	6,849	100.00	41.88	58.12	(100.00)	(50.71)	(6.42)	(42.87)
18,000~未滿19,000元	14,345	100.00	49.47	50.53	(100.00)	(60.68)	(4.00)	(34.40)
19,000~未滿20,000元	121,453	100.00	49.35	50.65	(100.00)	(49.81)	(3.73)	(45.43)
20,000~未滿21,000元	30,426	100.00	51.03	48.97	(100.00)	(47.75)	(5.15)	(43.73)
21,000~未滿22,000元	17,537	100.00	50.62	49.38	(100.00)	(44.21)	(6.83)	(48.27)
22,000~未滿23,000元	11,489	100.00	40.97	59.03	(100.00)	(46.17)	(2.55)	(46.91)
23,000元及以上	22,249	100.00	45.04	54.96	(100.00)	(50.24)	(1.59)	(47.15)
外籍家庭看護工休假情形								
都 有 放 假	9,680	100.00	46.73	53.27	(100.00)	(48.44)	(11.54)	(38.95)
部 分 放 假	48,049	100.00	35.97	64.03	(100.00)	(52.33)	(3.47)	(42.95)
都 不 放 假	166,619	100.00	52.35	47.65	(100.00)	(48.72)	(3.65)	(46.06)

說明：*表示樣本數少於30人。

參加國內照顧服務講習課程情形 (續)

6月

單位：人；%

其他	每年講習時數					每年願意負擔金額				
	計	未滿5小時	5-9小時	10-19小時	20小時以上	計	未滿1,500元	1,500元~未滿4,500元	4,500元以上	不願意負擔費用
(1.46)	(100.00)	(26.94)	(58.06)	(10.22)	(4.78)	(100.00)	(59.57)	(17.07)	(1.03)	(22.34)
(0.62)	(100.00)	(30.15)	(62.21)	(4.90)	(2.74)	(100.00)	(50.34)	(13.24)	(-)	(36.42)
(-)	(100.00)	(20.51)	(70.08)	(5.77)	(3.64)	(100.00)	(54.87)	(12.36)	(-)	(32.77)
(1.32)	(100.00)	(41.09)	(53.28)	(3.92)	(1.72)	(100.00)	(45.20)	(14.24)	(-)	(40.56)
(1.47)	(100.00)	(26.92)	(58.04)	(10.25)	(4.79)	(100.00)	(59.62)	(17.09)	(1.03)	(22.25)
(1.55)	(100.00)	(25.60)	(60.13)	(9.40)	(4.88)	(100.00)	(62.56)	(14.13)	(0.61)	(22.70)
(1.37)	(100.00)	(28.55)	(55.46)	(11.32)	(4.68)	(100.00)	(55.99)	(20.76)	(1.55)	(21.70)
(1.36)	(100.00)	(25.47)	(60.95)	(9.07)	(4.50)	(100.00)	(61.40)	(15.92)	(1.20)	(21.48)
(-)	(100.00)	(25.90)	(67.74)	(6.36)	(-)	(100.00)	(64.69)	(12.03)	(-)	(23.29)
(1.36)	(100.00)	(25.47)	(60.94)	(9.08)	(4.51)	(100.00)	(61.39)	(15.93)	(1.20)	(21.47)
(1.44)	(100.00)	(29.85)	(49.92)	(14.01)	(6.22)	(100.00)	(45.75)	(30.08)	(-)	(24.17)
(3.15)	(100.00)	(25.07)	(63.37)	(5.80)	(5.76)	(100.00)	(55.96)	(27.14)	(-)	(16.89)
(1.42)	(100.00)	(29.91)	(49.76)	(14.10)	(6.23)	(100.00)	(45.64)	(30.11)	(-)	(24.25)
(-)	(100.00)	(40.68)	(40.73)	(9.89)	(8.71)	(100.00)	(51.49)	(23.45)	(-)	(25.06)
(-)	(100.00)	(40.18)	(46.94)	(7.52)	(5.35)	(100.00)	(68.30)	(13.60)	(-)	(18.10)
(-)	(100.00)	(40.77)	(39.57)	(10.33)	(9.33)	(100.00)	(48.36)	(25.29)	(-)	(26.36)
(2.33)	(100.00)	(35.39)	(43.84)	(15.40)	(5.38)	(100.00)	(59.72)	(12.28)	(0.73)	(27.27)
(-)	(100.00)	(34.57)	(58.98)	(3.29)	(3.15)	(100.00)	(36.45)	(8.02)	(-)	(55.52)
(2.39)	(100.00)	(35.41)	(43.41)	(15.74)	(5.44)	(100.00)	(60.38)	(12.40)	(0.75)	(26.47)
(1.18)	(100.00)	(28.65)	(56.67)	(10.48)	(4.20)	(100.00)	(59.01)	(17.16)	(1.19)	(22.64)
(2.09)	(100.00)	(23.23)	(61.09)	(9.66)	(6.01)	(100.00)	(60.78)	(16.87)	(0.67)	(21.68)
(-)	(100.00)	(33.70)	(46.63)	(15.13)	(4.54)	(100.00)	(51.89)	(25.40)	(-)	(22.71)
(0.92)	(100.00)	(26.30)	(58.14)	(9.58)	(5.99)	(100.00)	(59.37)	(14.65)	(0.91)	(25.07)
(1.04)	(100.00)	(26.96)	(60.02)	(9.15)	(3.87)	(100.00)	(60.18)	(16.33)	(1.10)	(22.38)
(3.37)	(100.00)	(29.49)	(51.82)	(11.83)	(6.87)	(100.00)	(59.24)	(16.51)	(1.21)	(23.04)
(0.68)	(100.00)	(25.52)	(58.77)	(10.87)	(4.84)	(100.00)	(62.61)	(20.09)	(0.70)	(16.59)
(4.37)	(100.00)	(21.48)	(62.69)	(11.56)	(4.27)	(100.00)	(51.90)	(21.08)	(0.92)	(26.10)
(1.02)	(100.00)	(25.91)	(56.48)	(11.26)	(6.35)	(100.00)	(61.57)	(15.78)	(1.10)	(21.55)
(1.07)	(100.00)	(36.41)	(50.48)	(6.64)	(6.47)	(100.00)	(54.58)	(25.59)	(-)	(19.83)
(1.25)	(100.00)	(26.12)	(56.87)	(11.69)	(5.32)	(100.00)	(59.89)	(18.68)	(0.41)	(21.03)
(1.57)	(100.00)	(26.64)	(59.02)	(9.89)	(4.45)	(100.00)	(59.77)	(15.89)	(1.33)	(23.01)

表2-26 雇主願意所僱用之外籍家庭看護工

110年

項 目 別	在臺人數	總計	不願意	願意		
						照顧技巧
總計	224,348	100.00	48.60	51.40	(100.00)	(63.18)
縣 市 別						
新 北 市	36,760	100.00	47.24	52.76	(100.00)	(70.73)
臺 北 市	38,899	100.00	48.37	51.63	(100.00)	(56.17)
桃 園 市	18,837	100.00	54.15	45.85	(100.00)	(49.31)
臺 中 市	23,390	100.00	53.40	46.60	(100.00)	(58.49)
臺 南 市	14,112	100.00	52.65	47.35	(100.00)	(59.44)
高 雄 市	19,160	100.00	50.45	49.55	(100.00)	(56.19)
宜 蘭 縣	5,953	100.00	48.59	51.41	(100.00)	(62.24)
新 竹 縣	5,790	100.00	47.76	52.24	(100.00)	(65.68)
苗 栗 縣	6,957	100.00	38.06	61.94	(100.00)	(59.01)
彰 化 縣	10,667	100.00	51.47	48.53	(100.00)	(71.05)
南 投 縣	5,404	100.00	41.10	58.90	(100.00)	(82.28)
雲 林 縣	7,748	100.00	58.90	41.10	(100.00)	(58.42)
嘉 義 縣	5,662	100.00	40.23	59.77	(100.00)	(76.58)
屏 東 縣	6,719	100.00	39.26	60.74	(100.00)	(82.39)
臺 東 縣	1,697	100.00	36.81	63.19	(100.00)	(63.99)
花 蓮 縣	3,994	100.00	47.45	52.55	(100.00)	(51.35)
澎 湖 縣	876	100.00	42.34	57.66	(100.00)	(88.35)
基 隆 市	3,464	100.00	47.35	52.65	(100.00)	(71.74)
新 竹 市	4,907	100.00	32.55	67.45	(100.00)	(81.74)
嘉 義 市	2,494	100.00	40.41	59.59	(100.00)	(57.75)
金門縣及連江縣	858	100.00	51.00	49.00	(100.00)	(67.32)
雇主家庭經濟狀況						
低 收 入 戶*	699	100.00	79.63	20.37	(100.00)	(2.11)
中 低 收 入 戶	2,052	100.00	38.19	61.81	(100.00)	(69.42)
一 般 戶	221,597	100.00	48.60	51.40	(100.00)	(63.18)
外籍家庭看護工 性 別 年 齡						
男	1,569	100.00	55.83	44.17	(100.00)	(60.77)
未 滿 35 歲	686	100.00	51.46	48.54	(100.00)	(58.38)
35 歲 及 以 上	883	100.00	59.23	40.77	(100.00)	(62.98)
女	222,779	100.00	48.55	51.45	(100.00)	(63.19)
未 滿 25 歲	12,361	100.00	38.17	61.83	(100.00)	(62.00)
25 ~ 34 歲	69,550	100.00	44.98	55.02	(100.00)	(69.29)
35 ~ 44 歲	102,503	100.00	50.41	49.59	(100.00)	(63.66)
45 歲 及 以 上	38,365	100.00	53.41	46.59	(100.00)	(49.31)

說明：1.課程內容可複選3項。

2.*表示樣本數少於30人。

參加國內照顧服務講習課程內容情形

6月

單位：人；%

-按希望講習課程內容分(可複選)

和雇主或被看護者 人際關係與溝通技巧	意外事件或災害 的緊急處理	疾病徵兆 之認識與處理	協助被看護者 活動與運動	中文能力	協助被看護者 清潔	其他
(21.41)	(60.81)	(50.74)	(37.50)	(20.60)	(19.33)	(0.42)
(20.29)	(62.24)	(48.93)	(38.13)	(14.98)	(22.41)	(0.01)
(18.12)	(68.20)	(45.89)	(42.01)	(22.34)	(13.85)	(0.67)
(22.29)	(56.32)	(50.16)	(45.67)	(19.71)	(24.99)	(-)
(27.15)	(43.79)	(57.01)	(39.84)	(37.57)	(16.11)	(-)
(15.65)	(69.13)	(66.61)	(37.37)	(18.77)	(16.45)	(1.76)
(18.99)	(68.91)	(54.01)	(42.77)	(25.73)	(12.26)	(-)
(15.45)	(72.68)	(63.65)	(18.17)	(13.26)	(26.86)	(-)
(20.54)	(52.53)	(34.02)	(47.62)	(23.56)	(33.62)	(-)
(25.40)	(74.57)	(59.10)	(17.71)	(11.75)	(5.84)	(1.40)
(20.50)	(74.67)	(66.12)	(16.72)	(16.95)	(10.90)	(1.11)
(31.14)	(14.46)	(40.29)	(52.43)	(27.63)	(30.99)	(1.63)
(29.26)	(42.62)	(43.12)	(49.53)	(8.76)	(26.21)	(-)
(22.29)	(52.46)	(38.22)	(14.39)	(11.74)	(18.28)	(-)
(19.98)	(63.21)	(55.05)	(35.99)	(9.76)	(20.18)	(-)
(23.79)	(60.87)	(43.70)	(32.59)	(22.53)	(6.16)	(-)
(38.37)	(63.26)	(32.64)	(26.83)	(25.98)	(36.35)	(2.85)
(21.00)	(61.64)	(62.41)	(21.97)	(19.54)	(12.62)	(-)
(13.48)	(75.10)	(65.64)	(28.92)	(19.55)	(11.12)	(-)
(18.34)	(51.19)	(25.16)	(45.39)	(16.53)	(53.51)	(-)
(26.52)	(62.01)	(61.65)	(31.35)	(32.73)	(11.62)	(-)
(54.63)	(50.84)	(29.03)	(51.14)	(31.46)	(5.13)	(-)
(55.14)	(44.86)	(42.75)	(2.11)	(55.14)	(-)	(-)
(30.51)	(41.44)	(50.10)	(41.37)	(29.38)	(14.89)	(-)
(21.27)	(61.05)	(50.76)	(37.50)	(20.46)	(19.40)	(0.42)
(26.01)	(58.47)	(44.77)	(27.30)	(22.15)	(17.17)	(0.37)
(26.64)	(63.40)	(42.51)	(35.53)	(25.14)	(9.11)	(0.77)
(25.43)	(53.90)	(46.86)	(19.67)	(19.38)	(24.62)	(-)
(21.38)	(60.83)	(50.78)	(37.56)	(20.59)	(19.34)	(0.42)
(23.83)	(66.33)	(47.72)	(25.49)	(24.90)	(16.33)	(0.84)
(19.42)	(50.90)	(45.56)	(48.01)	(21.15)	(26.30)	(0.14)
(19.27)	(68.22)	(55.28)	(31.39)	(17.25)	(15.54)	(0.60)
(30.57)	(58.70)	(50.45)	(37.88)	(27.02)	(16.53)	(0.33)

表2-26 雇主願意所僱用之外籍家庭看護工

項目別	在臺人數	總計	不願意	110年		
				願意	願意	照顧技巧
總計	224,348	100.00	48.60	51.40	(100.00)	(63.18)
外籍家庭看護工 性別教育程度						
男	1,569	100.00	55.83	44.17	(100.00)	(60.77)
國中及以下	814	100.00	54.74	45.26	(100.00)	(57.08)
高中(職)及以上	755	100.00	57.01	42.99	(100.00)	(64.95)
女	222,779	100.00	48.55	51.45	(100.00)	(63.19)
國中及以下	124,862	100.00	49.22	50.78	(100.00)	(63.80)
高中(職)及以上	97,917	100.00	47.70	52.30	(100.00)	(62.44)
外籍家庭看護工 性別國籍						
印 尼	178,860	100.00	48.82	51.18	(100.00)	(64.49)
男	510	100.00	56.85	43.15	(100.00)	(50.70)
女	178,350	100.00	48.79	51.21	(100.00)	(64.53)
菲 律 賓	26,063	100.00	53.20	46.80	(100.00)	(63.84)
男	316	100.00	56.95	43.05	(100.00)	(76.68)
女	25,747	100.00	53.16	46.84	(100.00)	(63.70)
泰 國	359	100.00	57.78	42.22	(100.00)	(53.48)
男*	47	100.00	49.28	50.72	(100.00)	(45.53)
女	312	100.00	59.06	40.94	(100.00)	(54.96)
越 南	19,066	100.00	40.12	59.88	(100.00)	(52.05)
男	696	100.00	55.02	44.98	(100.00)	(62.08)
女	18,370	100.00	39.55	60.45	(100.00)	(51.77)
接受護理訓練情形						
曾 接 受 過	168,749	100.00	53.25	46.75	(100.00)	(61.01)
未 曾 接 受 過	55,599	100.00	34.50	65.50	(100.00)	(67.87)
外籍家庭看護工薪資						
未滿18,000元	6,849	100.00	41.88	58.12	(100.00)	(57.67)
18,000~未滿19,000元	14,345	100.00	49.47	50.53	(100.00)	(66.58)
19,000~未滿20,000元	121,453	100.00	49.35	50.65	(100.00)	(65.11)
20,000~未滿21,000元	30,426	100.00	51.03	48.97	(100.00)	(58.19)
21,000~未滿22,000元	17,537	100.00	50.62	49.38	(100.00)	(60.93)
22,000~未滿23,000元	11,489	100.00	40.97	59.03	(100.00)	(55.64)
23,000元及以上	22,249	100.00	45.04	54.96	(100.00)	(65.08)
外籍家庭看護工 休 假 情 形						
都 有 放 假	9,680	100.00	46.73	53.27	(100.00)	(58.13)
部 分 放 假	48,049	100.00	35.97	64.03	(100.00)	(67.30)
都 不 放 假	166,619	100.00	52.35	47.65	(100.00)	(61.91)

說明：1.課程內容可複選3項。

2.*表示樣本數少於30人。

參加國內照顧服務講習課程內容情形 (續)

6月

單位：人；%

-按希望講習課程內容分(可複選)

和雇主或被看護者 人際關係與溝通技巧	意外事件或災害 的緊急處理	疾病徵兆 之認識與處理	協助被看護者 活動與運動	中文能力	協助被看護者 清潔	其他
(21.41)	(60.81)	(50.74)	(37.50)	(20.60)	(19.33)	(0.42)
(26.01)	(58.47)	(44.77)	(27.30)	(22.15)	(17.17)	(0.37)
(28.98)	(63.25)	(55.09)	(30.86)	(12.65)	(17.97)	(-)
(22.64)	(53.03)	(33.06)	(23.25)	(32.94)	(16.25)	(0.79)
(21.38)	(60.83)	(50.78)	(37.56)	(20.59)	(19.34)	(0.42)
(21.15)	(60.94)	(52.85)	(37.64)	(19.27)	(19.99)	(0.55)
(21.67)	(60.69)	(48.21)	(37.46)	(22.22)	(18.53)	(0.25)
(19.20)	(63.37)	(52.96)	(38.36)	(17.43)	(19.20)	(0.45)
(24.58)	(62.65)	(47.76)	(34.30)	(13.74)	(20.05)	(-)
(19.19)	(63.37)	(52.97)	(38.37)	(17.44)	(19.20)	(0.45)
(26.94)	(59.50)	(48.01)	(28.52)	(28.94)	(16.97)	(0.60)
(47.80)	(43.88)	(28.39)	(19.59)	(40.09)	(17.52)	(1.89)
(26.70)	(59.68)	(48.23)	(28.62)	(28.81)	(16.97)	(0.58)
(31.95)	(67.03)	(37.23)	(26.79)	(35.01)	(29.65)	(-)
(18.08)	(70.70)	(58.38)	(22.24)	(12.03)	(32.77)	(-)
(34.53)	(66.35)	(33.28)	(27.64)	(39.30)	(29.06)	(-)
(33.07)	(41.61)	(36.06)	(40.27)	(36.87)	(22.69)	(-)
(18.16)	(60.94)	(48.76)	(26.11)	(21.03)	(13.79)	(-)
(33.50)	(41.07)	(35.70)	(40.67)	(37.32)	(22.94)	(-)
(21.13)	(60.99)	(52.15)	(38.15)	(19.97)	(18.11)	(0.47)
(22.02)	(60.43)	(47.69)	(36.08)	(21.95)	(21.96)	(0.32)
(18.56)	(51.67)	(46.75)	(40.25)	(24.47)	(24.43)	(-)
(20.04)	(60.76)	(49.69)	(36.71)	(18.21)	(19.41)	(0.88)
(21.07)	(64.05)	(53.26)	(36.13)	(19.42)	(17.84)	(0.40)
(21.48)	(59.52)	(47.24)	(38.09)	(25.55)	(19.94)	(1.14)
(22.42)	(58.08)	(49.64)	(38.86)	(20.98)	(22.28)	(-)
(25.77)	(58.89)	(48.16)	(41.01)	(18.88)	(20.13)	(-)
(21.68)	(52.12)	(46.45)	(40.32)	(21.30)	(21.83)	(0.02)
(20.76)	(54.53)	(46.93)	(36.90)	(21.71)	(27.03)	(-)
(25.38)	(54.48)	(47.50)	(34.67)	(22.44)	(19.58)	(0.38)
(19.92)	(63.67)	(52.24)	(38.63)	(19.81)	(18.73)	(0.46)

表2-27 過去一年外籍家庭看護工對性別工作平等法之請假需求狀況

110年6月

單位：人；%

項目別	在臺人數	總計	沒有需求	有需求	是否有給假					
					計	沒有給假	有給假-按提供假別或內容(可複選)			
							生理假	產檢假		
總計	224,348	100.00	98.65	1.35	100.00	-	100.00	(100.00)	(95.73)	(6.33)
縣市別										
新北市	36,760	100.00	98.76	1.24	100.00	-	100.00	(100.00)	(85.38)	(14.62)
臺北市	38,899	100.00	98.52	1.48	100.00	-	100.00	(100.00)	(89.11)	(21.71)
桃園市	18,837	100.00	98.71	1.29	100.00	-	100.00	(100.00)	(100.00)	(-)
臺中市	23,390	100.00	98.17	1.83	100.00	-	100.00	(100.00)	(100.00)	(-)
臺南市	14,112	100.00	98.34	1.66	100.00	-	100.00	(100.00)	(100.00)	(-)
高雄市	19,160	100.00	98.78	1.22	100.00	-	100.00	(100.00)	(100.00)	(-)
宜蘭縣	5,953	100.00	99.20	0.80	100.00	-	100.00	(100.00)	(100.00)	(-)
新竹縣	5,790	100.00	98.98	1.02	100.00	-	100.00	(100.00)	(100.00)	(-)
苗栗縣	6,957	100.00	98.23	1.77	100.00	-	100.00	(100.00)	(100.00)	(-)
彰化縣	10,667	100.00	98.92	1.08	100.00	-	100.00	(100.00)	(100.00)	(-)
南投縣	5,404	100.00	99.23	0.77	100.00	-	100.00	(100.00)	(100.00)	(-)
雲林縣	7,748	100.00	98.22	1.78	100.00	-	100.00	(100.00)	(100.00)	(-)
嘉義縣	5,662	100.00	97.93	2.07	100.00	-	100.00	(100.00)	(100.00)	(-)
屏東縣	6,719	100.00	100.00	-	-	-	-	(-)	(-)	(-)
臺東縣	1,697	100.00	98.89	1.11	100.00	-	100.00	(100.00)	(100.00)	(-)
花蓮縣	3,994	100.00	97.71	2.29	100.00	-	100.00	(100.00)	(100.00)	(-)
澎湖縣	876	100.00	99.59	0.41	100.00	-	100.00	(100.00)	(100.00)	(-)
基隆市	3,464	100.00	98.48	1.52	100.00	-	100.00	(100.00)	(100.00)	(-)
新竹市	4,907	100.00	100.00	-	-	-	-	(-)	(-)	(-)
嘉義市	2,494	100.00	98.09	1.91	100.00	-	100.00	(100.00)	(100.00)	(-)
金門縣及連江縣	858	100.00	100.00	-	-	-	-	(-)	(-)	(-)
雇主家庭經濟狀況										
低收入戶*	699	100.00	100.00	-	-	-	-	(-)	(-)	(-)
中低收入戶	2,052	100.00	95.99	4.01	100.00	-	100.00	(100.00)	(100.00)	(-)
一般戶	221,597	100.00	98.67	1.33	100.00	-	100.00	(100.00)	(95.61)	(6.51)
外籍家庭看護工性別年齡										
男	1,569	100.00	100.00	-	-	-	-	(-)	(-)	(-)
未滿35歲	686	100.00	100.00	-	-	-	-	(-)	(-)	(-)
35歲及以上	883	100.00	100.00	-	-	-	-	(-)	(-)	(-)
女	222,779	100.00	98.64	1.36	100.00	-	100.00	(100.00)	(95.73)	(6.33)
未滿25歲	12,361	100.00	99.02	0.98	100.00	-	100.00	(100.00)	(100.00)	(-)
25~34歲	69,550	100.00	98.08	1.92	100.00	-	100.00	(100.00)	(90.34)	(9.66)
35~44歲	102,503	100.00	98.49	1.51	100.00	-	100.00	(100.00)	(100.00)	(4.02)
45歲及以上	38,365	100.00	99.97	0.03	100.00	-	100.00	(100.00)	(100.00)	(-)

說明：1.提供假別或內容可複選；過去一年係指109年7月至110年6月；*表示樣本數少於30人。

2.性別工作平等法之請假需求係指「生理假」、「安胎休養」、「產檢假」、「產假」、「陪產假」、「育嬰留職停薪」、「哺(集)乳時間」等請假需求。

表2-27 過去一年外籍家庭看護工對性別工作平等法之請假需求狀況（續）

		110年6月				單位：人；%					
項目別	在臺人數	總計	沒有需求	有需求	是否有給假						
					計	沒有給假	有給假-按提供假別或內容(可複選)			生理假	產檢假
總計	224,348	100.00	98.65	1.35	100.00	-	100.00	(100.00)	(95.73)	(6.33)	
外籍家庭看護工性別教育程度											
男	1,569	100.00	100.00	-	-	-	-	(-)	(-)	(-)	
國中及以下	814	100.00	100.00	-	-	-	-	(-)	(-)	(-)	
高中(職)及以上	755	100.00	100.00	-	-	-	-	(-)	(-)	(-)	
女	222,779	100.00	98.64	1.36	100.00	-	100.00	(100.00)	(95.73)	(6.33)	
國中及以下	124,862	100.00	99.29	0.71	100.00	-	100.00	(100.00)	(92.52)	(7.48)	
高中(職)及以上	97,917	100.00	97.82	2.18	100.00	-	100.00	(100.00)	(97.06)	(5.86)	
外籍家庭看護工性別國籍											
印 尼	178,860	100.00	98.70	1.30	100.00	-	100.00	(100.00)	(97.14)	(5.55)	
男	510	100.00	100.00	-	-	-	-	(-)	(-)	(-)	
女	178,350	100.00	98.70	1.30	100.00	-	100.00	(100.00)	(97.14)	(5.55)	
菲 律 賓	26,063	100.00	97.67	2.33	100.00	-	100.00	(100.00)	(89.65)	(10.35)	
男	316	100.00	100.00	-	-	-	-	(-)	(-)	(-)	
女	25,747	100.00	97.64	2.36	100.00	-	100.00	(100.00)	(89.65)	(10.35)	
泰 國	359	100.00	95.78	4.22	100.00	-	100.00	(100.00)	(100.00)	(-)	
男*	47	100.00	100.00	-	-	-	-	(-)	(-)	(-)	
女	312	100.00	95.14	4.86	100.00	-	100.00	(100.00)	(100.00)	(-)	
越 南	19,066	100.00	99.57	0.43	100.00	-	100.00	(100.00)	(100.00)	(-)	
男	696	100.00	100.00	-	-	-	-	(-)	(-)	(-)	
女	18,370	100.00	99.55	0.45	100.00	-	100.00	(100.00)	(100.00)	(-)	
接受護理訓練情形											
曾 接 受 過	168,749	100.00	98.67	1.33	100.00	-	100.00	(100.00)	(94.24)	(8.55)	
未 曾 接 受 過	55,599	100.00	98.59	1.41	100.00	-	100.00	(100.00)	(100.00)	(-)	
外籍家庭看護工薪資											
未滿18,000元	6,849	100.00	98.13	1.87	100.00	-	100.00	(100.00)	(100.00)	(-)	
18,000~未滿19,000元	14,345	100.00	98.77	1.23	100.00	-	100.00	(100.00)	(100.00)	(-)	
19,000~未滿20,000元	121,453	100.00	98.85	1.15	100.00	-	100.00	(100.00)	(100.00)	(4.47)	
20,000~未滿21,000元	30,426	100.00	97.89	2.11	100.00	-	100.00	(100.00)	(79.86)	(20.14)	
21,000~未滿22,000元	17,537	100.00	98.91	1.09	100.00	-	100.00	(100.00)	(100.00)	(-)	
22,000~未滿23,000元	11,489	100.00	98.60	1.40	100.00	-	100.00	(100.00)	(100.00)	(-)	
23,000元及以上	22,249	100.00	98.51	1.49	100.00	-	100.00	(100.00)	(100.00)	(-)	
外籍家庭看護工休假情形											
都 有 放 假	9,680	100.00	97.33	2.67	100.00	-	100.00	(100.00)	(100.00)	(-)	
部 分 放 假	48,049	100.00	98.43	1.57	100.00	-	100.00	(100.00)	(100.00)	(-)	
都 不 放 假	166,619	100.00	98.79	1.21	100.00	-	100.00	(100.00)	(93.57)	(9.53)	

說明：1.提供假別或內容可複選；過去一年係指109年7月至110年6月；*表示樣本數少於30人。

2.性別工作平等法之請假需求係指「生理假」、「安胎休養」、「產檢假」、「產假」、「陪產假」、「育嬰留職停薪」、「哺(集)乳時間」等請假需求。

表2-28 雇主知道勞動部每年皆辦理人力仲介公司評鑑並將評鑑結果
公布於勞動部網站情形

110年6月

單位：人；%

項 目 別	在臺人數	總計	不知道	知道-按是否曾參考評鑑結果分				
				計	是	否	未委託人力 仲介公司	
總 計	224,348	100.00	72.17	27.83	(100.00)	(43.96)	(53.62)	(2.42)
縣 市 別								
新 北 市	36,760	100.00	71.79	28.21	(100.00)	(41.30)	(55.49)	(3.21)
臺 北 市	38,899	100.00	71.16	28.84	(100.00)	(50.62)	(46.40)	(2.98)
桃 園 市	18,837	100.00	71.45	28.55	(100.00)	(41.67)	(58.33)	(-)
臺 中 市	23,390	100.00	72.22	27.78	(100.00)	(51.30)	(47.71)	(0.99)
臺 南 市	14,112	100.00	71.77	28.23	(100.00)	(39.91)	(60.09)	(-)
高 雄 市	19,160	100.00	70.39	29.61	(100.00)	(41.86)	(55.06)	(3.08)
宜 蘭 縣	5,953	100.00	66.69	33.31	(100.00)	(34.63)	(56.78)	(8.60)
新 竹 縣	5,790	100.00	73.34	26.66	(100.00)	(29.35)	(70.65)	(-)
苗 栗 縣	6,957	100.00	77.87	22.13	(100.00)	(32.56)	(67.22)	(0.22)
彰 化 縣	10,667	100.00	75.63	24.37	(100.00)	(36.06)	(61.73)	(2.21)
南 投 縣	5,404	100.00	59.30	40.70	(100.00)	(47.21)	(50.21)	(2.58)
雲 林 縣	7,748	100.00	75.35	24.65	(100.00)	(60.06)	(37.03)	(2.90)
嘉 義 縣	5,662	100.00	72.83	27.17	(100.00)	(66.42)	(26.73)	(6.85)
屏 東 縣	6,719	100.00	83.19	16.81	(100.00)	(32.74)	(67.26)	(-)
臺 東 縣	1,697	100.00	73.83	26.17	(100.00)	(27.45)	(72.55)	(-)
花 蓮 縣	3,994	100.00	71.02	28.98	(100.00)	(32.51)	(67.49)	(-)
澎 湖 縣	876	100.00	73.24	26.76	(100.00)	(44.83)	(55.17)	(-)
基 隆 市	3,464	100.00	73.80	26.20	(100.00)	(29.52)	(64.43)	(6.05)
新 竹 市	4,907	100.00	75.90	24.10	(100.00)	(56.52)	(38.92)	(4.56)
嘉 義 市	2,494	100.00	72.27	27.73	(100.00)	(21.90)	(71.27)	(6.83)
金門縣及連江縣	858	100.00	69.93	30.07	(100.00)	(39.23)	(60.77)	(-)
雇主家庭經濟狀況								
低 收 入 戶*	699	100.00	71.50	28.50	(100.00)	(39.41)	(60.59)	(-)
中 低 收 入 戶	2,052	100.00	68.20	31.80	(100.00)	(8.96)	(91.04)	(-)
一 般 戶	221,597	100.00	72.21	27.79	(100.00)	(44.34)	(53.20)	(2.45)
外籍家庭看護工 性 別 年 齡								
男	1,569	100.00	60.41	39.59	(100.00)	(53.78)	(46.22)	(-)
未 滿 35 歲	686	100.00	60.30	39.70	(100.00)	(63.62)	(36.38)	(-)
35 歲 及 以 上	883	100.00	60.49	39.51	(100.00)	(46.10)	(53.90)	(-)
女	222,779	100.00	72.25	27.75	(100.00)	(43.86)	(53.69)	(2.45)
未 滿 25 歲	12,361	100.00	71.23	28.77	(100.00)	(49.04)	(50.96)	(-)
25 ~ 34 歲	69,550	100.00	72.38	27.62	(100.00)	(44.79)	(54.26)	(0.95)
35 ~ 44 歲	102,503	100.00	71.13	28.87	(100.00)	(42.39)	(54.22)	(3.39)
45 歲 及 以 上	38,365	100.00	75.34	24.66	(100.00)	(44.60)	(51.95)	(3.44)

說明：*表示樣本數少於30人。

表2-28 雇主知道勞動部每年皆辦理人力仲介公司評鑑並將評鑑結果
公布於勞動部網站情形 (續)

110年6月

單位：人；%

項目別	在臺人數	總計	不知道	知道-按是否曾參考評鑑結果分				
				計	是	否	未委託人力 仲介公司	
總計	224,348	100.00	72.17	27.83	(100.00)	(43.96)	(53.62)	(2.42)
外籍家庭看護工 性別教育程度								
男	1,569	100.00	60.41	39.59	(100.00)	(53.78)	(46.22)	(-)
國中及以下	814	100.00	62.30	37.70	(100.00)	(42.11)	(57.89)	(-)
高中(職)及以上	755	100.00	58.36	41.64	(100.00)	(65.18)	(34.82)	(-)
女	222,779	100.00	72.25	27.75	(100.00)	(43.86)	(53.69)	(2.45)
國中及以下	124,862	100.00	72.78	27.22	(100.00)	(43.54)	(54.51)	(1.95)
高中(職)及以上	97,917	100.00	71.58	28.42	(100.00)	(44.25)	(52.70)	(3.05)
外籍家庭看護工 性別國籍								
印 尼	178,860	100.00	72.03	27.97	(100.00)	(43.24)	(54.57)	(2.19)
男	510	100.00	65.86	34.14	(100.00)	(37.44)	(62.56)	(-)
女	178,350	100.00	72.05	27.95	(100.00)	(43.26)	(54.55)	(2.20)
菲 律 賓	26,063	100.00	70.63	29.37	(100.00)	(48.71)	(46.76)	(4.53)
男	316	100.00	63.11	36.89	(100.00)	(62.79)	(37.21)	(-)
女	25,747	100.00	70.72	29.28	(100.00)	(48.49)	(46.91)	(4.60)
泰 國	359	100.00	58.46	41.54	(100.00)	(33.46)	(55.39)	(11.14)
男*	47	100.00	39.97	60.03	(100.00)	(64.20)	(35.80)	(-)
女	312	100.00	61.24	38.76	(100.00)	(26.29)	(59.97)	(13.74)
越 南	19,066	100.00	75.86	24.14	(100.00)	(44.24)	(54.61)	(1.15)
男	696	100.00	56.57	43.43	(100.00)	(58.75)	(41.25)	(-)
女	18,370	100.00	76.59	23.41	(100.00)	(43.22)	(55.55)	(1.23)
接受護理訓練情形								
曾 接 受 過	168,749	100.00	72.36	27.64	(100.00)	(41.93)	(55.42)	(2.65)
未 曾 接 受 過	55,599	100.00	71.58	28.42	(100.00)	(49.95)	(48.31)	(1.74)
外籍家庭看護工薪資								
未滿18,000元	6,849	100.00	61.87	38.13	(100.00)	(50.02)	(47.39)	(2.59)
18,000~未滿19,000元	14,345	100.00	76.50	23.50	(100.00)	(40.75)	(57.53)	(1.72)
19,000~未滿20,000元	121,453	100.00	72.38	27.62	(100.00)	(43.59)	(54.96)	(1.45)
20,000~未滿21,000元	30,426	100.00	73.75	26.25	(100.00)	(43.93)	(51.86)	(4.20)
21,000~未滿22,000元	17,537	100.00	67.87	32.13	(100.00)	(42.69)	(53.16)	(4.14)
22,000~未滿23,000元	11,489	100.00	71.29	28.71	(100.00)	(44.10)	(51.95)	(3.95)
23,000元及以上	22,249	100.00	73.06	26.94	(100.00)	(46.31)	(50.32)	(3.37)
外籍家庭看護工 休 假 情 形								
都 有 放 假	9,680	100.00	66.39	33.61	(100.00)	(52.16)	(44.23)	(3.61)
部 分 放 假	48,049	100.00	67.46	32.54	(100.00)	(43.81)	(51.26)	(4.92)
都 不 放 假	166,619	100.00	73.86	26.14	(100.00)	(43.40)	(55.17)	(1.43)

說明：*表示樣本數少於30人。

表2-29 雇主是否曾以直接聘僱方式

110年

項 目 別	在臺人數	總計	是	否-按未使用原因分(可複選)		
						不知相關訊息
總 計	224,348	100.00	17.50	82.50	(100.00)	(60.09)
縣 市 別						
新 北 市	36,760	100.00	20.70	79.30	(100.00)	(56.19)
臺 北 市	38,899	100.00	26.10	73.90	(100.00)	(54.47)
桃 園 市	18,837	100.00	13.88	86.12	(100.00)	(57.95)
臺 中 市	23,390	100.00	14.49	85.51	(100.00)	(56.97)
臺 南 市	14,112	100.00	13.91	86.09	(100.00)	(66.14)
高 雄 市	19,160	100.00	12.51	87.49	(100.00)	(63.39)
宜 蘭 縣	5,953	100.00	23.20	76.80	(100.00)	(71.23)
新 竹 縣	5,790	100.00	14.92	85.08	(100.00)	(59.49)
苗 栗 縣	6,957	100.00	15.96	84.04	(100.00)	(68.12)
彰 化 縣	10,667	100.00	8.87	91.13	(100.00)	(63.43)
南 投 縣	5,404	100.00	11.47	88.53	(100.00)	(57.00)
雲 林 縣	7,748	100.00	6.94	93.06	(100.00)	(70.41)
嘉 義 縣	5,662	100.00	13.26	86.74	(100.00)	(63.10)
屏 東 縣	6,719	100.00	19.87	80.13	(100.00)	(68.68)
臺 東 縣	1,697	100.00	10.58	89.42	(100.00)	(71.93)
花 蓮 縣	3,994	100.00	24.68	75.32	(100.00)	(67.46)
澎 湖 縣	876	100.00	5.03	94.97	(100.00)	(68.87)
基 隆 市	3,464	100.00	22.91	77.09	(100.00)	(52.49)
新 竹 市	4,907	100.00	17.62	82.38	(100.00)	(59.21)
嘉 義 市	2,494	100.00	27.27	72.73	(100.00)	(42.38)
金門縣及連江縣	858	100.00	4.21	95.79	(100.00)	(64.91)
雇主家庭經濟狀況						
低 收 入 戶*	699	100.00	67.60	32.40	(100.00)	(37.82)
中 低 收 入 戶	2,052	100.00	28.41	71.59	(100.00)	(34.53)
一 般 戶	221,597	100.00	17.24	82.76	(100.00)	(60.32)
外籍家庭看護工 性 別 年 齡						
男	1,569	100.00	15.98	84.02	(100.00)	(43.37)
未 滿 35 歲	686	100.00	8.99	91.01	(100.00)	(42.41)
35 歲 及 以 上	883	100.00	21.41	78.59	(100.00)	(44.23)
女	222,779	100.00	17.51	82.49	(100.00)	(60.21)
未 滿 25 歲	12,361	100.00	9.51	90.49	(100.00)	(56.42)
25 ~ 34 歲	69,550	100.00	13.86	86.14	(100.00)	(60.99)
35 ~ 44 歲	102,503	100.00	19.03	80.97	(100.00)	(59.08)
45 歲 及 以 上	38,365	100.00	22.64	77.36	(100.00)	(63.22)

說明：1.未使用原因可複選3項。

2.*表示樣本數少於30人。

聘僱外籍家庭看護工情形

6月

單位：人；%

沒時間親自辦理	申辦文件複雜	無後續代辦 及管理服務	對雇主無誘因	其他
(33.08)	(24.76)	(36.12)	(9.12)	(0.65)
(29.59)	(26.23)	(37.12)	(10.15)	(0.46)
(38.47)	(29.02)	(41.17)	(11.31)	(0.87)
(32.25)	(23.87)	(38.97)	(9.40)	(0.76)
(35.05)	(25.17)	(38.73)	(9.11)	(0.32)
(30.61)	(24.86)	(36.68)	(10.91)	(0.97)
(30.62)	(25.41)	(36.26)	(7.85)	(1.06)
(34.65)	(20.60)	(23.55)	(9.52)	(1.16)
(36.52)	(21.90)	(44.44)	(9.02)	(-)
(19.06)	(11.93)	(21.07)	(12.80)	(-)
(31.11)	(20.26)	(29.71)	(3.67)	(1.20)
(46.25)	(24.83)	(34.17)	(6.71)	(-)
(36.75)	(24.94)	(31.79)	(6.84)	(0.77)
(41.65)	(31.32)	(41.74)	(10.19)	(1.05)
(28.08)	(17.06)	(23.61)	(3.47)	(-)
(28.66)	(28.72)	(28.15)	(2.20)	(-)
(36.49)	(12.65)	(28.78)	(8.42)	(-)
(33.10)	(28.36)	(38.73)	(7.47)	(-)
(30.04)	(27.28)	(33.92)	(11.99)	(-)
(24.39)	(18.12)	(36.94)	(8.33)	(1.34)
(33.86)	(41.80)	(36.44)	(2.67)	(-)
(36.61)	(31.41)	(34.56)	(17.81)	(-)
(-)	(27.51)	(34.67)	(-)	(-)
(33.19)	(37.87)	(43.63)	(11.59)	(-)
(33.12)	(24.66)	(36.06)	(9.11)	(0.65)
(47.75)	(29.75)	(42.86)	(14.79)	(-)
(48.33)	(25.55)	(48.53)	(16.54)	(-)
(47.23)	(33.53)	(37.75)	(13.21)	(-)
(32.98)	(24.73)	(36.07)	(9.08)	(0.65)
(36.20)	(19.76)	(38.93)	(6.66)	(0.57)
(32.39)	(24.74)	(34.24)	(8.09)	(0.51)
(33.11)	(26.04)	(36.09)	(10.26)	(0.63)
(32.56)	(22.92)	(38.63)	(8.69)	(1.04)

表2-29 雇主是否曾以直接聘僱方式

110年

項 目 別	在臺人數	總計	是	否-按未使用原因分(可複選)		
						不知相關訊息
總 計	224,348	100.00	17.50	82.50	(100.00)	(60.09)
外籍家庭看護工 性別教育程度						
男	1,569	100.00	15.98	84.02	(100.00)	(43.37)
國中及以下	814	100.00	16.58	83.42	(100.00)	(48.12)
高中(職)及以上	755	100.00	15.33	84.67	(100.00)	(38.31)
女	222,779	100.00	17.51	82.49	(100.00)	(60.21)
國中及以下	124,862	100.00	17.75	82.25	(100.00)	(61.56)
高中(職)及以上	97,917	100.00	17.20	82.80	(100.00)	(58.50)
外籍家庭看護工 性別 國籍						
印 尼	178,860	100.00	17.39	82.61	(100.00)	(59.80)
男	510	100.00	27.90	72.10	(100.00)	(43.00)
女	178,350	100.00	17.36	82.64	(100.00)	(59.84)
菲 律 賓	26,063	100.00	23.36	76.64	(100.00)	(54.77)
男	316	100.00	24.66	75.34	(100.00)	(41.68)
女	25,747	100.00	23.35	76.65	(100.00)	(54.93)
泰 國	359	100.00	28.45	71.55	(100.00)	(39.91)
男*	47	100.00	11.40	88.60	(100.00)	(19.90)
女	312	100.00	31.01	68.99	(100.00)	(43.79)
越 南	19,066	100.00	10.23	89.77	(100.00)	(69.11)
男	696	100.00	3.61	96.39	(100.00)	(45.62)
女	18,370	100.00	10.48	89.52	(100.00)	(70.06)
接受護理訓練情形						
曾 接 受 過	168,749	100.00	17.02	82.98	(100.00)	(61.42)
未 曾 接 受 過	55,599	100.00	18.95	81.05	(100.00)	(55.95)
外籍家庭看護工薪資						
未滿18,000元	6,849	100.00	15.57	84.43	(100.00)	(61.07)
18,000~未滿19,000元	14,345	100.00	14.72	85.28	(100.00)	(71.50)
19,000~未滿20,000元	121,453	100.00	15.60	84.40	(100.00)	(60.34)
20,000~未滿21,000元	30,426	100.00	20.26	79.74	(100.00)	(57.84)
21,000~未滿22,000元	17,537	100.00	23.59	76.41	(100.00)	(56.41)
22,000~未滿23,000元	11,489	100.00	16.86	83.14	(100.00)	(53.91)
23,000元及以上	22,249	100.00	22.00	78.00	(100.00)	(59.63)
外籍家庭看護工 休 假 情 形						
都 有 放 假	9,680	100.00	16.63	83.37	(100.00)	(57.47)
部 分 放 假	48,049	100.00	19.65	80.35	(100.00)	(55.49)
都 不 放 假	166,619	100.00	16.92	83.08	(100.00)	(61.52)

說明：1.未使用原因可複選3項。

2.*表示樣本數少於30人。

聘僱外籍家庭看護工情形 (續)

6月

單位：人；%

沒時間親自辦理	申辦文件複雜	無後續代辦 及管理服務	對雇主無誘因	其他
(33.08)	(24.76)	(36.12)	(9.12)	(0.65)
(47.75)	(29.75)	(42.86)	(14.79)	(-)
(44.35)	(33.19)	(41.16)	(9.52)	(-)
(51.37)	(26.09)	(44.67)	(20.38)	(-)
(32.98)	(24.73)	(36.07)	(9.08)	(0.65)
(31.35)	(23.08)	(35.30)	(8.64)	(0.76)
(35.04)	(26.82)	(37.05)	(9.64)	(0.52)
(32.08)	(24.64)	(35.37)	(8.91)	(0.78)
(46.14)	(25.88)	(41.65)	(11.53)	(-)
(32.04)	(24.64)	(35.36)	(8.90)	(0.78)
(40.41)	(29.11)	(39.72)	(12.57)	(-)
(59.44)	(33.86)	(40.42)	(12.96)	(-)
(40.18)	(29.06)	(39.71)	(12.56)	(-)
(36.82)	(37.84)	(35.40)	(18.94)	(-)
(65.62)	(29.58)	(59.49)	(19.21)	(-)
(31.25)	(39.44)	(30.74)	(18.88)	(-)
(33.14)	(20.58)	(38.38)	(6.79)	(0.31)
(43.38)	(30.42)	(43.35)	(16.94)	(-)
(32.72)	(20.18)	(38.17)	(6.37)	(0.32)
(31.26)	(23.79)	(33.82)	(8.35)	(0.61)
(38.75)	(27.79)	(43.26)	(11.52)	(0.78)
(38.62)	(26.73)	(34.49)	(9.10)	(-)
(36.37)	(19.20)	(37.57)	(6.06)	(-)
(31.22)	(24.44)	(35.25)	(9.45)	(0.47)
(32.53)	(26.70)	(34.29)	(8.73)	(1.70)
(36.06)	(27.66)	(40.73)	(7.09)	(2.30)
(43.33)	(26.53)	(41.13)	(10.62)	(-)
(32.77)	(24.03)	(37.00)	(10.67)	(-)
(39.91)	(23.55)	(33.36)	(11.59)	(-)
(42.92)	(28.56)	(45.87)	(10.15)	(0.80)
(29.94)	(23.78)	(33.56)	(8.69)	(0.64)

表2-30 雇主知道勞動部提供不須透過仲介聘僱外籍家庭看護工之措施情形

110年6月

單位：人；%

項目別	在臺人數	總計	不知道	知道-按知道之措施分(可複選)			
				成立「直接聘僱聯合服務中心」	建置「聘僱移工小幫手」APP		
總計	224,348	100.00	51.64	48.36	(100.00)	(98.59)	(16.28)
縣市別							
新北市	36,760	100.00	46.86	53.14	(100.00)	(98.66)	(16.46)
臺北市	38,899	100.00	40.95	59.05	(100.00)	(98.90)	(16.99)
桃園市	18,837	100.00	54.00	46.00	(100.00)	(99.30)	(11.10)
臺中市	23,390	100.00	52.31	47.69	(100.00)	(97.57)	(18.61)
臺南市	14,112	100.00	59.23	40.77	(100.00)	(100.00)	(19.17)
高雄市	19,160	100.00	59.27	40.73	(100.00)	(97.65)	(19.66)
宜蘭縣	5,953	100.00	58.00	42.00	(100.00)	(97.46)	(17.92)
新竹縣	5,790	100.00	54.05	45.95	(100.00)	(100.00)	(11.00)
苗栗縣	6,957	100.00	50.23	49.77	(100.00)	(99.91)	(10.94)
彰化縣	10,667	100.00	60.59	39.41	(100.00)	(97.22)	(16.71)
南投縣	5,404	100.00	49.53	50.47	(100.00)	(100.00)	(13.20)
雲林縣	7,748	100.00	64.57	35.43	(100.00)	(100.00)	(5.17)
嘉義縣	5,662	100.00	58.38	41.62	(100.00)	(97.74)	(18.32)
屏東縣	6,719	100.00	57.93	42.07	(100.00)	(100.00)	(21.23)
臺東縣	1,697	100.00	66.71	33.29	(100.00)	(94.15)	(17.51)
花蓮縣	3,994	100.00	42.78	57.22	(100.00)	(94.57)	(26.77)
澎湖縣	876	100.00	77.73	22.27	(100.00)	(100.00)	(1.84)
基隆市	3,464	100.00	40.61	59.39	(100.00)	(97.43)	(7.53)
新竹市	4,907	100.00	54.17	45.83	(100.00)	(100.00)	(21.06)
嘉義市	2,494	100.00	38.10	61.90	(100.00)	(96.43)	(8.70)
金門縣及連江縣	858	100.00	71.99	28.01	(100.00)	(100.00)	(17.63)
雇主家庭經濟狀況							
低收入戶*	699	100.00	12.25	87.75	(100.00)	(100.00)	(32.85)
中低收入戶	2,052	100.00	32.54	67.46	(100.00)	(100.00)	(13.79)
一般戶	221,597	100.00	51.94	48.06	(100.00)	(98.56)	(16.22)
外籍家庭看護工性別年齡							
男	1,569	100.00	47.09	52.91	(100.00)	(97.63)	(15.08)
未滿35歲	686	100.00	49.52	50.48	(100.00)	(95.88)	(18.02)
35歲及以上	883	100.00	45.20	54.80	(100.00)	(98.88)	(12.96)
女	222,779	100.00	51.67	48.33	(100.00)	(98.60)	(16.29)
未滿25歲	12,361	100.00	55.26	44.74	(100.00)	(100.00)	(11.28)
25~34歲	69,550	100.00	53.86	46.14	(100.00)	(98.28)	(16.21)
35~44歲	102,503	100.00	49.97	50.03	(100.00)	(98.74)	(17.85)
45歲及以上	38,365	100.00	51.09	48.91	(100.00)	(98.32)	(13.67)

說明：1.知道之措施可複選。

2.*表示樣本數少於30人。

表2-30 雇主知道勞動部提供不須透過仲介聘僱外籍家庭看護工之措施情形(續)

110年6月

單位：人；%

項目別	在臺人數	總計	不知道	知道-按知道之措施分(可複選)			
						成立「直接聘僱聯合服務中心」	建置「聘僱移工小幫手」APP
總計	224,348	100.00	51.64	48.36	(100.00)	(98.59)	(16.28)
外籍家庭看護工性別教育程度							
男	1,569	100.00	47.09	52.91	(100.00)	(97.63)	(15.08)
國中及以下	814	100.00	49.05	50.95	(100.00)	(97.45)	(16.54)
高中(職)及以上	755	100.00	44.98	55.02	(100.00)	(97.81)	(13.61)
女	222,779	100.00	51.67	48.33	(100.00)	(98.60)	(16.29)
國中及以下	124,862	100.00	52.38	47.62	(100.00)	(98.38)	(15.76)
高中(職)及以上	97,917	100.00	50.76	49.24	(100.00)	(98.86)	(16.95)
外籍家庭看護工性別國籍							
印 尼	178,860	100.00	51.45	48.55	(100.00)	(98.69)	(15.80)
男	510	100.00	42.96	57.04	(100.00)	(100.00)	(7.01)
女	178,350	100.00	51.47	48.53	(100.00)	(98.69)	(15.83)
菲 律 賓	26,063	100.00	44.87	55.13	(100.00)	(98.26)	(18.49)
男	316	100.00	30.04	69.96	(100.00)	(97.54)	(19.58)
女	25,747	100.00	45.06	54.94	(100.00)	(98.27)	(18.47)
泰 國	359	100.00	38.81	61.19	(100.00)	(100.00)	(19.51)
男*	47	100.00	21.03	78.97	(100.00)	(100.00)	(8.73)
女	312	100.00	41.49	58.51	(100.00)	(100.00)	(21.70)
越 南	19,066	100.00	62.91	37.09	(100.00)	(97.95)	(17.67)
男	696	100.00	59.62	40.38	(100.00)	(94.93)	(20.72)
女	18,370	100.00	63.04	36.96	(100.00)	(98.08)	(17.54)
接受護理訓練情形							
曾 接 受 過	168,749	100.00	53.10	46.90	(100.00)	(98.42)	(15.95)
未 曾 接 受 過	55,599	100.00	47.20	52.80	(100.00)	(99.05)	(17.18)
外籍家庭看護工薪資							
未滿18,000元	6,849	100.00	53.74	46.26	(100.00)	(97.90)	(20.60)
18,000~未滿19,000元	14,345	100.00	64.25	35.75	(100.00)	(99.94)	(9.27)
19,000~未滿20,000元	121,453	100.00	52.94	47.06	(100.00)	(98.73)	(17.07)
20,000~未滿21,000元	30,426	100.00	46.96	53.04	(100.00)	(98.51)	(17.49)
21,000~未滿22,000元	17,537	100.00	45.16	54.84	(100.00)	(98.71)	(15.18)
22,000~未滿23,000元	11,489	100.00	47.42	52.58	(100.00)	(99.12)	(11.82)
23,000元及以上	22,249	100.00	49.45	50.55	(100.00)	(97.19)	(15.89)
外籍家庭看護工休假情形							
都 有 放 假	9,680	100.00	51.59	48.41	(100.00)	(97.25)	(23.07)
部 分 放 假	48,049	100.00	49.79	50.21	(100.00)	(97.94)	(14.50)
都 不 放 假	166,619	100.00	52.17	47.83	(100.00)	(98.86)	(16.43)

說明：1.知道之措施可複選。

2.*表示樣本數少於30人。

表2-31 雇主希望透過「直接聘僱聯合中心」

110年

項 目 別	在臺人數	雇主與外籍家庭 看護工不必支付 國內、外仲介費用	外籍家庭看護工 期滿免出境後， 續聘程序簡化， 直接聘僱更容易	協助雇主代寄辦理 勞動部聘僱外籍家庭 看護工申請案件
總 計	224,348	58.06	50.42	33.95
縣 市 別				
新 北 市	36,760	60.02	52.18	37.46
臺 北 市	38,899	59.34	51.95	31.96
桃 園 市	18,837	62.99	57.69	31.58
臺 中 市	23,390	52.61	43.56	32.82
臺 南 市	14,112	53.50	46.88	33.93
高 雄 市	19,160	60.58	50.02	39.21
宜 蘭 縣	5,953	52.31	53.81	29.13
新 竹 縣	5,790	53.42	45.24	24.34
苗 栗 縣	6,957	66.36	64.17	20.61
彰 化 縣	10,667	55.38	46.14	33.84
南 投 縣	5,404	66.61	49.00	35.22
雲 林 縣	7,748	51.33	36.35	29.62
嘉 義 縣	5,662	57.22	58.86	52.53
屏 東 縣	6,719	61.86	52.14	33.91
臺 東 縣	1,697	58.71	60.65	46.96
花 蓮 縣	3,994	64.96	49.14	42.37
澎 湖 縣	876	61.14	40.86	25.30
基 隆 市	3,464	36.12	52.41	28.51
新 竹 市	4,907	60.62	47.08	28.97
嘉 義 市	2,494	48.71	45.86	40.42
金門縣及連江縣	858	60.18	39.49	32.31
雇主家庭經濟狀況				
低 收 入 戶*	699	48.84	40.48	34.48
中 低 收 入 戶	2,052	63.15	54.70	38.57
一 般 戶	221,597	58.04	50.41	33.91
外籍家庭看護工 性 別 年 齡				
男	1,569	44.67	37.31	24.59
未 滿 35 歲	686	43.46	35.96	26.61
35 歲 及 以 上	883	45.62	38.36	23.02
女	222,779	58.16	50.51	34.02
未 滿 25 歲	12,361	59.14	52.11	35.27
25 ~ 34 歲	69,550	58.23	49.17	36.07
35 ~ 44 歲	102,503	57.51	49.98	32.79
45 歲 及 以 上	38,365	59.43	53.83	33.19

說明：1.原因可複選3項。

2.*表示樣本數少於30人。

辦理直接聘僱外籍家庭看護工之原因

6月

單位：人；%

協助雇主代寄辦理各國驗證案件	協助雇主於外籍家庭看護工期滿前，代寄外籍家庭看護工入境簽證文件至我各駐外辦事處	以簡訊或e-mail提醒通知雇主應辦事項	都沒有
15.18	16.43	10.09	29.15
16.62	18.43	11.15	24.99
15.02	19.04	9.66	27.73
14.76	12.56	10.25	26.69
11.84	13.76	12.16	35.23
14.35	14.84	6.62	33.56
17.76	17.73	12.50	27.42
11.68	19.92	15.36	30.10
15.12	12.18	6.39	38.82
12.41	7.23	1.76	27.70
16.72	17.61	6.03	31.87
20.25	15.54	13.65	21.56
21.88	18.39	6.67	34.52
13.08	20.52	10.17	22.50
8.09	7.94	14.70	32.45
15.51	15.16	1.97	29.74
12.59	19.52	12.60	22.32
12.86	17.63	11.25	35.79
19.38	16.66	9.15	36.95
16.20	21.25	6.99	30.30
15.12	14.86	14.05	31.37
14.27	21.43	19.83	28.93
16.33	18.04	25.33	25.71
12.33	16.89	18.66	23.83
15.21	16.42	9.97	29.21
14.07	15.03	7.62	39.72
16.67	19.16	6.85	38.54
12.05	11.82	8.22	40.64
15.19	16.44	10.11	29.08
19.75	18.18	12.30	25.56
15.13	15.68	8.98	29.79
14.85	17.40	10.09	29.80
14.75	14.68	11.50	26.97

表2-31 雇主希望透過「直接聘僱聯合中心」

110年

項目別	在臺人數	雇主與外籍家庭 看護工不必支付 國內、外仲介費用	外籍家庭看護工 期滿免出境後， 續聘程序簡化， 直接聘僱更容易	協助雇主代寄辦理 勞動部聘僱外籍家庭 看護工申請案件
總計	224,348	58.06	50.42	33.95
外籍家庭看護工 性別教育程度				
男	1,569	44.67	37.31	24.59
國中及以下	814	47.83	40.15	29.02
高中(職)及以上	755	41.27	34.24	19.81
女	222,779	58.16	50.51	34.02
國中及以下	124,862	56.95	48.59	31.35
高中(職)及以上	97,917	59.70	52.96	37.42
外籍家庭看護工 性別國籍				
印 尼	178,860	58.09	50.35	33.60
男	510	48.69	33.53	16.80
女	178,350	58.11	50.40	33.64
菲 律 賓	26,063	57.32	51.53	38.35
男	316	52.53	47.64	29.14
女	25,747	57.37	51.58	38.46
泰 國	359	49.77	46.72	32.56
男*	47	49.81	45.83	19.22
女	312	49.76	46.85	34.57
越 南	19,066	59.02	49.58	31.32
男	696	37.82	34.81	28.60
女	18,370	59.82	50.14	31.43
接受護理訓練情形				
曾 接 受 過	168,749	57.54	50.60	33.43
未 曾 接 受 過	55,599	59.64	49.85	35.54
外籍家庭看護工薪資				
未滿18,000元	6,849	58.00	50.80	34.69
18,000~未滿19,000元	14,345	63.19	49.86	33.86
19,000~未滿20,000元	121,453	56.96	50.04	33.04
20,000~未滿21,000元	30,426	55.90	51.79	32.65
21,000~未滿22,000元	17,537	61.59	49.50	39.86
22,000~未滿23,000元	11,489	53.42	50.11	32.53
23,000元及以上	22,249	63.39	51.71	36.65
外籍家庭看護工 休 假 情 形				
都 有 放 假	9,680	61.77	47.94	34.00
部 分 放 假	48,049	61.94	51.11	36.61
都 不 放 假	166,619	56.73	50.36	33.19

說明：1.原因可複選3項。

2.*表示樣本數少於30人。

辦理直接聘僱外籍家庭看護工之原因（續）

6月

單位：人；%

協助雇主代寄辦理各國驗證案件	協助雇主於外籍家庭看護工期滿前，代寄外籍家庭看護工入境簽證文件至我各駐外辦事處	以簡訊或e-mail提醒通知雇主應辦事項	都沒有
15.18	16.43	10.09	29.15
14.07	15.03	7.62	39.72
12.41	15.76	9.24	40.50
15.87	14.23	5.87	38.87
15.19	16.44	10.11	29.08
15.03	15.48	10.21	31.65
15.40	17.65	9.99	25.80
14.91	16.49	10.54	29.38
15.61	13.91	11.06	40.09
14.90	16.50	10.54	29.35
16.56	17.89	9.00	27.37
11.24	20.20	5.61	32.70
16.63	17.86	9.04	27.30
14.48	12.61	17.97	37.05
17.94	5.15	15.64	41.02
13.96	13.73	18.32	36.45
15.92	13.90	7.20	29.26
13.96	14.17	5.46	42.54
16.00	13.89	7.26	28.76
14.42	15.23	10.05	30.46
17.50	20.06	10.21	25.19
17.49	21.32	7.84	24.57
19.95	9.17	8.29	28.06
15.09	15.75	9.72	30.98
15.34	17.36	9.83	29.60
14.53	20.37	12.29	24.40
9.78	16.67	14.80	28.06
14.99	18.77	10.20	24.96
16.32	21.90	11.76	21.80
20.56	19.61	11.40	22.11
13.57	15.19	9.62	31.61

表2-32 雇主所聘僱(曾引進)之外籍家

110年

項 目 別	在臺人數	總計	否	是	檢疫(隔離)期間給付		
					計	有給付	沒有給付
總 計	224,348	100.00	95.17	4.83	(100.00)	(53.66)	(46.34)
縣 市 別							
新 北 市	36,760	100.00	94.54	5.46	(100.00)	(63.97)	(36.03)
臺 北 市	38,899	100.00	95.96	4.04	(100.00)	(69.33)	(30.67)
桃 園 市	18,837	100.00	94.94	5.06	(100.00)	(92.67)	(7.33)
臺 中 市	23,390	100.00	94.62	5.38	(100.00)	(57.03)	(42.97)
臺 南 市	14,112	100.00	94.95	5.05	(100.00)	(-)	(100.00)
高 雄 市	19,160	100.00	96.30	3.70	(100.00)	(98.83)	(1.17)
宜 蘭 縣	5,953	100.00	96.24	3.76	(100.00)	(65.82)	(34.18)
新 竹 縣	5,790	100.00	95.13	4.87	(100.00)	(29.97)	(70.03)
苗 栗 縣	6,957	100.00	95.54	4.46	(100.00)	(97.76)	(2.24)
彰 化 縣	10,667	100.00	94.20	5.80	(100.00)	(53.99)	(46.01)
南 投 縣	5,404	100.00	93.55	6.45	(100.00)	(-)	(100.00)
雲 林 縣	7,748	100.00	94.98	5.02	(100.00)	(37.80)	(62.20)
嘉 義 縣	5,662	100.00	92.92	7.08	(100.00)	(3.82)	(96.18)
屏 東 縣	6,719	100.00	94.41	5.59	(100.00)	(2.11)	(97.89)
臺 東 縣	1,697	100.00	96.07	3.93	(100.00)	(-)	(100.00)
花 蓮 縣	3,994	100.00	96.67	3.33	(100.00)	(-)	(100.00)
澎 湖 縣	876	100.00	97.37	2.63	(100.00)	(-)	(100.00)
基 隆 市	3,464	100.00	93.79	6.21	(100.00)	(-)	(100.00)
新 竹 市	4,907	100.00	97.34	2.66	(100.00)	(1.95)	(98.05)
嘉 義 市	2,494	100.00	95.90	4.10	(100.00)	(100.00)	(-)
金門縣及連江縣	858	100.00	98.25	1.75	(100.00)	(4.67)	(95.33)
雇主家庭經濟狀況							
低 收 入 戶*	699	100.00	91.09	8.91	(100.00)	(100.00)	(-)
中 低 收 入 戶	2,052	100.00	97.10	2.90	(100.00)	(100.00)	(-)
一 般 戶	221,597	100.00	95.16	4.84	(100.00)	(53.13)	(46.87)
外籍家庭看護工 性 別 年 齡							
男	1,569	100.00	76.64	23.36	(100.00)	(56.59)	(43.41)
未 滿 35 歲	686	100.00	67.42	32.58	(100.00)	(65.55)	(34.45)
35 歲 及 以 上	883	100.00	83.80	16.20	(100.00)	(42.59)	(57.41)
女	222,779	100.00	95.30	4.70	(100.00)	(53.56)	(46.44)
未 滿 25 歲	12,361	100.00	87.45	12.55	(100.00)	(75.08)	(24.92)
25 ~ 34 歲	69,550	100.00	94.88	5.12	(100.00)	(53.18)	(46.82)
35 ~ 44 歲	102,503	100.00	96.16	3.84	(100.00)	(55.36)	(44.64)
45 歲 及 以 上	38,365	100.00	96.28	3.72	(100.00)	(26.14)	(73.86)

說明：*表示樣本數少於30人。

庭看護工是否有居家檢疫(隔離)情形

6月

單位：人；%

外籍家庭看護工薪資情形

有請領防疫補償金				沒有請領防疫補償金				不清楚外籍 家庭看護工 有無申請 防疫補償金
小計	已經核發	申請中	已申請 但遭退件	小計	尚未完成 檢疫 (隔離)	目前較忙 ，尚待 之後申請	其他	
(29.76)	(23.87)	(5.89)	(-)	(1.98)	(0.53)	(1.45)	(-)	(14.60)
(28.83)	(22.27)	(6.56)	(-)	(-)	(-)	(-)	(-)	(7.20)
(30.67)	(21.76)	(8.91)	(-)	(-)	(-)	(-)	(-)	(-)
(7.33)	(7.33)	(-)	(-)	(-)	(-)	(-)	(-)	(-)
(4.55)	(-)	(4.55)	(-)	(-)	(-)	(-)	(-)	(38.42)
(49.71)	(49.71)	(-)	(-)	(8.73)	(-)	(8.73)	(-)	(41.55)
(-)	(-)	(-)	(-)	(-)	(-)	(-)	(-)	(1.17)
(-)	(-)	(-)	(-)	(34.18)	(-)	(34.18)	(-)	(-)
(63.00)	(63.00)	(-)	(-)	(-)	(-)	(-)	(-)	(7.04)
(2.24)	(-)	(2.24)	(-)	(-)	(-)	(-)	(-)	(-)
(-)	(-)	(-)	(-)	(9.28)	(9.28)	(-)	(-)	(36.73)
(100.00)	(46.00)	(54.00)	(-)	(-)	(-)	(-)	(-)	(-)
(62.20)	(62.20)	(-)	(-)	(-)	(-)	(-)	(-)	(-)
(65.93)	(65.93)	(-)	(-)	(3.82)	(-)	(3.82)	(-)	(26.42)
(31.45)	(31.45)	(-)	(-)	(0.96)	(-)	(0.96)	(-)	(65.49)
(100.00)	(100.00)	(-)	(-)	(-)	(-)	(-)	(-)	(-)
(100.00)	(100.00)	(-)	(-)	(-)	(-)	(-)	(-)	(-)
(100.00)	(100.00)	(-)	(-)	(-)	(-)	(-)	(-)	(-)
(75.69)	(75.69)	(-)	(-)	(-)	(-)	(-)	(-)	(24.31)
(98.05)	(10.63)	(87.42)	(-)	(-)	(-)	(-)	(-)	(-)
(-)	(-)	(-)	(-)	(-)	(-)	(-)	(-)	(-)
(95.33)	(95.33)	(-)	(-)	(-)	(-)	(-)	(-)	(-)
(-)	(-)	(-)	(-)	(-)	(-)	(-)	(-)	(-)
(-)	(-)	(-)	(-)	(-)	(-)	(-)	(-)	(-)
(30.10)	(24.14)	(5.95)	(-)	(2.01)	(0.54)	(1.47)	(-)	(14.76)
(24.51)	(12.02)	(12.49)	(-)	(8.73)	(-)	(8.73)	(-)	(10.17)
(19.81)	(16.19)	(3.62)	(-)	(6.85)	(-)	(6.85)	(-)	(7.79)
(31.85)	(5.49)	(26.36)	(-)	(11.68)	(-)	(11.68)	(-)	(13.89)
(29.94)	(24.29)	(5.66)	(-)	(1.75)	(0.55)	(1.20)	(-)	(14.75)
(10.38)	(10.38)	(-)	(-)	(-)	(-)	(-)	(-)	(14.54)
(23.55)	(22.19)	(1.37)	(-)	(1.75)	(-)	(1.75)	(-)	(21.52)
(35.59)	(28.69)	(6.90)	(-)	(3.07)	(1.46)	(1.61)	(-)	(5.99)
(51.56)	(32.49)	(19.08)	(-)	(-)	(-)	(-)	(-)	(22.29)

表2-32 雇主所聘僱(曾引進)之外籍家

110年

項 目 別	在臺人數	總計	否	是	檢疫(隔離)期間給付		
					計	有給付	沒有給付
總 計	224,348	100.00	95.17	4.83	(100.00)	(53.66)	(46.34)
外籍家庭看護工 性別教育程度							
男	1,569	100.00	76.64	23.36	(100.00)	(56.59)	(43.41)
國中及以下	814	100.00	81.41	18.59	(100.00)	(57.50)	(42.50)
高中(職)及以上	755	100.00	71.48	28.52	(100.00)	(55.95)	(44.05)
女	222,779	100.00	95.30	4.70	(100.00)	(53.56)	(46.44)
國中及以下	124,862	100.00	95.85	4.15	(100.00)	(51.49)	(48.51)
高中(職)及以上	97,917	100.00	94.59	5.41	(100.00)	(55.58)	(44.42)
外籍家庭看護工 性別國籍							
印 尼	178,860	100.00	96.18	3.82	(100.00)	(56.13)	(43.87)
男	510	100.00	97.10	2.90	(100.00)	(100.00)	(-)
女	178,350	100.00	96.17	3.83	(100.00)	(56.04)	(43.96)
菲 律 賓	26,063	100.00	95.04	4.96	(100.00)	(51.24)	(48.76)
男	316	100.00	89.17	10.83	(100.00)	(52.12)	(47.88)
女	25,747	100.00	95.11	4.89	(100.00)	(51.22)	(48.78)
泰 國	359	100.00	82.05	17.95	(100.00)	(60.52)	(39.48)
男*	47	100.00	96.61	3.39	(100.00)	(-)	(100.00)
女	312	100.00	79.85	20.15	(100.00)	(62.05)	(37.95)
越 南	19,066	100.00	86.12	13.88	(100.00)	(48.28)	(51.72)
男	696	100.00	54.61	45.39	(100.00)	(55.33)	(44.67)
女	18,370	100.00	87.31	12.69	(100.00)	(47.33)	(52.67)
接受護理訓練情形							
曾 接 受 過	168,749	100.00	95.55	4.45	(100.00)	(54.90)	(45.10)
未 曾 接 受 過	55,599	100.00	93.99	6.01	(100.00)	(50.88)	(49.12)
外籍家庭看護工薪資							
未滿18,000元	6,849	100.00	90.98	9.02	(100.00)	(30.27)	(69.73)
18,000~未滿19,000元	14,345	100.00	94.57	5.43	(100.00)	(75.76)	(24.24)
19,000~未滿20,000元	121,453	100.00	95.21	4.79	(100.00)	(52.83)	(47.17)
20,000~未滿21,000元	30,426	100.00	94.68	5.32	(100.00)	(45.84)	(54.16)
21,000~未滿22,000元	17,537	100.00	95.47	4.53	(100.00)	(62.61)	(37.39)
22,000~未滿23,000元	11,489	100.00	97.57	2.43	(100.00)	(49.28)	(50.72)
23,000元及以上	22,249	100.00	95.75	4.25	(100.00)	(63.04)	(36.96)
外籍家庭看護工 休 假 情 形							
都 有 放 假	9,680	100.00	93.98	6.02	(100.00)	(50.11)	(49.89)
部 分 放 假	48,049	100.00	95.42	4.58	(100.00)	(44.48)	(55.52)
都 不 放 假	166,619	100.00	95.16	4.84	(100.00)	(56.43)	(43.57)

說明：*表示樣本數少於30人。

庭看護工是否有居家檢疫(隔離)情形 (續)

6月

單位：人；%

外籍家庭看護工薪資情形

有請領防疫補償金				沒有請領防疫補償金				不清楚外籍 家庭看護工 有無申請 防疫補償金
小計	已經核發	申請中	已申請 但遭退件	小計	尚未完成 檢疫 (隔離)	目前較忙 ，尚待 之後申請	其他	
(29.76)	(23.87)	(5.89)	(-)	(1.98)	(0.53)	(1.45)	(-)	(14.60)
(24.51)	(12.02)	(12.49)	(-)	(8.73)	(-)	(8.73)	(-)	(10.17)
(26.70)	(7.44)	(19.26)	(-)	(8.66)	(-)	(8.66)	(-)	(7.14)
(22.96)	(15.24)	(7.73)	(-)	(8.79)	(-)	(8.79)	(-)	(12.30)
(29.94)	(24.29)	(5.66)	(-)	(1.75)	(0.55)	(1.20)	(-)	(14.75)
(31.34)	(27.70)	(3.63)	(-)	(2.33)	(1.11)	(1.22)	(-)	(14.84)
(28.58)	(20.95)	(7.63)	(-)	(1.17)	(-)	(1.17)	(-)	(14.67)
(26.31)	(25.35)	(0.96)	(-)	(1.77)	(0.84)	(0.93)	(-)	(15.79)
(-)	(-)	(-)	(-)	(-)	(-)	(-)	(-)	(-)
(26.37)	(25.40)	(0.96)	(-)	(1.77)	(0.84)	(0.93)	(-)	(15.82)
(39.86)	(20.86)	(19.00)	(-)	(5.09)	(-)	(5.09)	(-)	(3.81)
(37.38)	(37.38)	(-)	(-)	(10.50)	(-)	(10.50)	(-)	(-)
(39.93)	(20.41)	(19.52)	(-)	(4.94)	(-)	(4.94)	(-)	(3.91)
(22.98)	(20.51)	(2.47)	(-)	(-)	(-)	(-)	(-)	(16.50)
(100.00)	(-)	(100.00)	(-)	(-)	(-)	(-)	(-)	(-)
(21.03)	(21.03)	(-)	(-)	(-)	(-)	(-)	(-)	(16.92)
(33.91)	(21.61)	(12.30)	(-)	(1.07)	(-)	(1.07)	(-)	(16.74)
(23.88)	(9.89)	(13.99)	(-)	(9.00)	(-)	(9.00)	(-)	(11.80)
(35.27)	(23.20)	(12.07)	(-)	(-)	(-)	(-)	(-)	(17.41)
(27.01)	(22.38)	(4.63)	(-)	(2.77)	(0.77)	(2.01)	(-)	(15.32)
(35.93)	(27.22)	(8.70)	(-)	(0.21)	(-)	(0.21)	(-)	(12.98)
(47.27)	(47.27)	(-)	(-)	(-)	(-)	(-)	(-)	(22.46)
(15.37)	(-)	(15.37)	(-)	(0.77)	(-)	(0.77)	(-)	(8.11)
(33.64)	(27.89)	(5.75)	(-)	(2.24)	(0.99)	(1.25)	(-)	(11.29)
(25.75)	(21.42)	(4.33)	(-)	(3.92)	(-)	(3.92)	(-)	(24.49)
(13.37)	(-)	(13.37)	(-)	(-)	(-)	(-)	(-)	(24.02)
(50.72)	(48.23)	(2.48)	(-)	(-)	(-)	(-)	(-)	(-)
(20.74)	(20.57)	(0.17)	(-)	(1.62)	(-)	(1.62)	(-)	(14.60)
(22.11)	(22.11)	(-)	(-)	(-)	(-)	(-)	(-)	(27.78)
(34.96)	(28.33)	(6.64)	(-)	(5.87)	(2.61)	(3.26)	(-)	(14.69)
(28.89)	(22.78)	(6.11)	(-)	(1.07)	(-)	(1.07)	(-)	(13.62)

陸、附錄

勞動部 移工管理及運用調查表



(事業面調查表)

資料時期：110年6月

核定機關：行政院主計總處
核定文號：主普管字第1100400557號
調查類別：一般統計調查
有效期間：至民國112年12月底

1. 統計法第15條規定「統計調查之受查者無論為個人、住戶、事業單位、機關或團體，均應依限據實答復」。
2. 本表所填資料，僅供整體決策與統計分析應用，個別資料絕對保密，如有損害貴單位權益時，依相關法律處理。

【移工管理及運用情形】

1. 貴單位管理及運用移工時有無遭遇困擾？

(1) 無

(2) 有，困擾為何？(可複選)

① 語言不通

② 溝通困難(如配合度不高等)

③ 衛生習慣不佳

④ 工作態度或紀律不佳

⑤ 喜歡喝酒、打架鬧事

⑥ 工作、生活環境無法適應

⑦ 與同事相處不融洽

⑧ 有偷竊行為

⑨ 其他(請說明) _____

2. 貴單位所僱用之移工在過去一年中(109年7月至110年6月)有無發生行蹤不明失聯情形？

(1) 無

(2) 有，(續答第2-1、2-2題)

2-1. 貴單位認為其行蹤不明失聯原因為何？(可複選)

① 受其他人慫恿、轉介

② 賭博欠債或犯法逃逸

③ 聘僱期限即將屆滿

④ 希望獲得較高待遇

⑤ 工作、生活環境無法適應

⑥ 與同事相處不融洽

⑦ 勞資爭議

⑧ 其他(請說明) _____

2-2. 發生移工行蹤不明失聯時，貴單位有何因應人力不足之措施？

(1) 無

(2) 有，因應措施為何？(可複選)

① 增加僱用本國勞工

② 運用派遣人力

③ 增加加班時數

④ 提高工資或加班費等

⑤ 加強職訓提高生產力

⑥ 採委外方式

⑦ 採自動化生產

⑧ 生產線外移

⑨ 縮減業務

⑩ 其他(請說明) _____

3. 貴單位110年6月基層勞工之缺工情形與上(109)年6月比較結果為何？

(說明:基層勞工包括基層技術工及勞力工、機械設備操作及組裝人員、技藝有關工作人員)

(1) 目前已不缺基層勞工

(2) 持平，仍缺基層勞工 _____人

(3) 有改善，但仍缺基層勞工 _____人

(4) 更嚴重，尚缺基層勞工 _____人

4. 貴單位在人力運用上除引進移工外，尚有何因應人力不足之措施？

(1) 有，因應措施為何？(可複選)

① 增加僱用本國勞工

② 運用派遣人力

③ 增加加班時數

④ 提高工資或加班費等

⑤ 加強職訓提高生產力

⑥ 採委外方式

⑦ 採自動化生產

⑧ 生產線外移

⑨ 縮減業務

⑩ 其他(請說明) _____

(2) 無

5. 貴單位是否有申請「外加就業安定費附加移工數額」(以下簡稱加碼制)，亦即額外繳納就業安定費 3,000 元、5,000 元、7,000 元，以提高移工名額？(如不確定，可洽貴單位委託之仲介公司)

(1) 是，(續答第 5-1、5-2 題)

5-1. 申請到**最高**的附加比率為： ①5% ②10% ③15% ④超過 15%

5-2. 貴單位申請的附加移工是否有足額引進？

(a) 有

(b) 沒有，未足額引進附加移工原因為(可複選)：

- ①引進移工已符合人力需要 ②訂單未符合預期增加
 ③刻正辦理相關引進程序，預定再引進移工_____人
 ④已招募足額本國勞工 ⑤疫情影響
 ⑥公司營運規模減縮 ⑦生產流程自動化已可降低人力
 ⑧成本考量
 ⑨其他(請說明)_____

(2) 否，未申請附加移工原因為(可複選)：

- ①引進移工已符合人力需要 ②訂單未符合預期增加
 ③已招募足額本國勞工 ④疫情影響
 ⑤公司營運規模減縮 ⑥生產流程自動化已可降低人力
 ⑦成本考量 ⑧不符合申請資格
 ⑨其他(請說明)_____

【員工基本資料】

6. 貴單位 110 年 6 月底**本國勞工**人數為_____人，**移工人數**為_____人。

以下請依據**移工**從事之職務內容分別填答人數，**人數合計需等於移工總數**。

移 工 按 職 業 分	(1) 外籍 基層技術工及勞力工	_____人	從事簡單及例行性勞力工作之人員。例如清潔、徒手搬運物料、廢棄物收集、手工分類或打包商品、駕駛非動力車輛、採礦勞力工、營建勞力工、製造勞力工及運輸勞力工等。
	(2) 外籍 機械設備操作及組裝人員	_____人	在現場從事廠房設備及生產機械之操作，駕駛機動車輛與操作移運設備，以及根據精密生產程序組裝產品之人員。例如拋光機、電鍍機、擠型機、吹袋機、精密生產程序之組裝人員、起重機、推土機、堆高機等機械操作人員、 生產線上作業員 等。
	(3) 外籍 技藝有關工作人員	_____人	應用專業知識與技能從事營建，金屬鑄造，金屬架構，工具機設定及操作，機器設備或工具之製造、安裝、保養及修理，印刷，食品、紡織品、木質品、金屬及其他製品之製造或處理，以及手工製作各種工藝品等工作之人員等。
	(4) 外籍 其他工作人員： (請說明)_____	_____人	請說明職務內容。

【移工薪資、工時及相關福利】

7. 貴單位 110 年 6 月平均每名移工之放假天數、工時及薪資

(請以全月均有工作之移工平均值計算。)

6 月規定之放假天數	天	貴單位當月規定移工的休假、例假、國定假日，不論移工是否於假日加班，仍應計入。(例如：6 月星期六、日及端午節皆放假則共計 9 天)。
每名移工月工時	正常工時 (不含平日及假日之加班工時)	小時/月 貴單位規定之工作時間內實際工作總時數(期間用餐及休息時間不計入)，不含規定休假、例假、國定假日及加班時數。 (事業單位規定移工每日正常工時 × 6 月上班天數) (例如：每日正常工時為 8 小時 × 6 月正常上班天數為 21 天 = 168 小時)
	加班工時 (含平日及假日之加班工時)	小時/月 員工在正常工時以外之有給加班費的工作總時數。
每名移工月薪資	經常性薪資 (不含加班費)	元/月 每月給付之工作薪資，包括本薪與按月給付之固定津貼及獎金；如房租津貼、交通費、伙食費、水電費、按月發放之工作(生產績效、業績)獎金及全勤獎金等；若以實物方式給付者，應按實價折值計入；以上費用均不扣除所得稅、保險費及工會會費。
	加班費	元/月 因延長工作時間所給付之薪資。
	其他(非經常性薪資) 請說明_____	元/月 非每月給付之工作薪資，包括年中獎金、非按月發放之工作(生產、績效、業績)獎金、端午或其他節慶獎金、差旅費、誤餐費、補發調薪差額等。

8-1. 過去一年中(109 年 7 月至 110 年 6 月)是否有給付移工非按月發放之生產、績效、業績等工作獎金？

(1) 有，平均每名移工一年金額約為：

- ① 未滿 500 元 ② 500 元~未滿 1,000 元 ③ 1,000 元~未滿 3,000 元
 ④ 3,000 元~未滿 5,000 元 ⑤ 5,000 元~未滿 7,000 元 ⑥ 7,000 元~未滿 10,000 元
 ⑦ 10,000 元及以上，請說明金額_____元

(2) 無

8-2. 過去一年中(109 年 7 月至 110 年 6 月)是否有給付移工年終、三節等節慶獎金？

(1) 有，平均每名移工一年金額約為：

- ① 未滿 500 元 ② 500 元~未滿 1,000 元 ③ 1,000 元~未滿 3,000 元
 ④ 3,000 元~未滿 5,000 元 ⑤ 5,000 元~未滿 7,000 元 ⑥ 7,000 元~未滿 10,000 元
 ⑦ 10,000 元及以上，請說明金額_____元

(2) 無

8-3. 過去一年中(109 年 7 月至 110 年 6 月)除上述 8-1、8-2 題所列舉之獎金外，是否還有給付移工其他非經常性薪資如生日禮金、誤餐費等？

(1) 有，平均每名移工一年金額約為：

- ① 未滿 500 元 ② 500 元~未滿 1,000 元 ③ 1,000 元~未滿 3,000 元
 ④ 3,000 元~未滿 5,000 元 ⑤ 5,000 元~未滿 7,000 元 ⑥ 7,000 元~未滿 10,000 元
 ⑦ 10,000 元及以上，請說明金額_____元

(2) 無

9. 貴單位給付移工薪資之方式為何？(單選)

(1) 以現金當面交予移工

(2) 匯入移工之銀行(或郵政)帳戶，存款簿或提款卡是否交由移工本人收存？ ① 是 ② 否

(3) 部分現金，部分匯款，存款簿或提款卡是否交由移工本人收存？ ① 是 ② 否

(4) 交給仲介業者處理

(5) 其他(請說明)_____

10. 貴單位給付薪資時，有沒有檢附印有中文及其母國文字之薪資明細表，交予移工收存？

- (1) 有 (2) 沒有，但有檢附印有中文的薪資明細表 (3) 沒有檢附任何明細表

11. 貴單位或委託仲介公司有無提供或補貼移工吃、住？

(說明 1: 只要有提供或補貼早、午、晚任何一餐，即屬於有提供「吃」)

(說明 2: 請以人數較多之移工狀況填寫)

(1) 有提供或補貼吃與住，自移工薪資中扣除金額？

- ① 沒有扣除 ② 平均每名移工扣除_____元/月 (跳答第 12 題)

(2) 只提供或補貼住，自移工薪資中扣除金額？

- ① 沒有扣除 ② 平均每名移工扣除_____元/月 (跳答第 12 題)

(3) 只提供或補貼吃，自移工薪資中扣除金額？

- ① 沒有扣除 ② 平均每名移工扣除_____元/月，

請說明移工住宿如何處理: _____ (請跳答第 14 題)

(4) 吃、住都沒有提供，請說明移工吃、住如何處理: _____ (請跳答第 14 題)

12. 貴單位或委託仲介公司對移工提供住宿之方式？(可複選)

- (1) 委由仲介公司辦理(包括仲介代租) (2) 撥用部分原有員工宿舍 (3) 租賃員工宿舍
 (4) 購建員工宿舍 (5) 住宿組合房屋(工地工寮) (6) 其他(請說明)_____

13. 貴單位所提供之移工住宿地點，消防及建築安全檢查情形？

- (1) 消防及建築安全檢查均已通過 (2) 僅通過消防安全檢查
 (3) 僅通過建築安全檢查 (4) 尚未通過消防及建築安全檢查

14. 貴單位為移工辦理哪些保險？(可複選)

- (1) 全民健康保險 (2) 勞工保險 (3) 意外保險(含公司團保)
 (4) 其他(請說明)_____ (5) 沒有辦理任何保險，原因為_____

15. 貴單位與移工之間溝通管道為何？(可複選)

- (1) 透過仲介公司 (2) 直接向雇主反映 (3) 透過移工管理人員
 (4) 設立意見箱 (5) 事業單位內部設立專線 (6) 透過移工諮詢服務中心
 (7) 其他(請說明)_____

16. 貴單位有無對移工提供職前講習？

(1) 有，(續答第 16-1、16-2 題)

16-1. 講習方式為何？

- ① 仲介公司代為訓練 ② 公司自辦訓練 ③ 兩者皆有 ④ 其他(請說明)_____

16-2. 講習內容為何？(可複選)

- ① 工作規範及注意事項 ② 勞工安全衛生教育訓練 ③ 工作技能訓練
 ④ 勞動合約說明 ⑤ 其他(請說明)_____

(2) 無

17.請問移工 110 年 6 月之薪資、工時、放假天數、吃住安排等是否有受疫情影響?

(1) 否

(2) 是，受影響之項目為？(可複選)

① 經常性薪資

② 加班費

③ 其他非經常性薪資(獎金等)

④ 正常工時

⑤ 加班工時

⑥ 規定放假天數

⑦ 住宿安排

⑧ 用餐安排

⑨ 其他(請說明) _____

【對移工滿意情形】

18.貴單位對於移工的表现感覺如何?

(僱用 2 個國籍以上之移工者，請以人數最多之移工狀況填寫)

(1) 勞資關係----- ① 很和諧 ② 和諧 ③ 普通 ④ 不和諧 ⑤ 很不和諧

(2) 勤勞程度----- ① 很勤勞 ② 勤勞 ③ 普通 ④ 不勤勞 ⑤ 很不勤勞

(3) 工作效率----- ① 很高 ② 高 ③ 普通 ④ 低 ⑤ 很低

(4) 衛生習慣----- ① 很好 ② 好 ③ 普通 ④ 不好 ⑤ 很不好

(5) 與同事合作情形- ① 很好 ② 好 ③ 普通 ④ 不好 ⑤ 很不好

(6) 整體工作之表現- ① 很好 ② 好 ③ 普通 ④ 不好 ⑤ 很不好

【對移工政策觀點】

19.貴單位是否知道勞動部每年皆辦理人力仲介公司評鑑並將評鑑結果公布於勞動部網站?

(1) 知道，是否曾參考勞動部評鑑結果選擇人力仲介公司?

① 是 ② 否 ③ 未委任人力仲介公司

(2) 不知道

20.貴單位是否知道勞動部目前已提供措施，協助雇主不須透過人力仲介公司，就可以聘僱移工?

(1) 知道，知道的措施為何?(可複選)

① 成立「直接聘僱聯合服務中心」【電話：(02) 6613-0811】

② 建置「聘僱移工小幫手」APP

(2) 不知道

21.貴單位是否曾透過勞動部「直接聘僱聯合服務中心」以直接聘僱(不透過人力仲介公司)方式聘僱移工?

(1) 是

(2) 否，貴單位未曾以直接聘僱方式聘僱移工原因?(可複選，最多選 3 項)

① 不知相關訊息

② 沒時間親自辦理

③ 申辦文件複雜

④ 無後續代辦及管理服務(如接機、健檢、辦理居留證等)

⑤ 對雇主無誘因

⑥ 其他(請說明) _____

22. 勞動部設有「直接聘僱聯合服務中心」，哪些因素會讓貴單位想透過該中心辦理直接聘僱移工？（可複選，最多選3項）

- (1) 雇主與移工不必支付國內、外仲介費用
- (2) 移工期滿免出境後，續聘程序簡化，直接聘僱更容易
- (3) 協助雇主代寄辦理勞動部聘僱移工申請案件
- (4) 協助雇主代寄辦理各國驗證案件
- (5) 協助雇主於移工期滿前，代寄移工入境簽證文件至我各駐外辦事處
- (6) 可透過客製化「專案選工」引進移工
- (7) 以簡訊或 e-mail 提醒通知雇主應辦事項
- (8) 都沒有

【COVID-19 疫情期間聘僱移工之檢疫情況】

23. 貴單位現在所聘僱(或曾引進)的移工是否有居家檢疫(或隔離)的情形？

(1) 否 (請跳答第 24 題)

(2) 是，23-1 請問於何處辦理居家檢疫？

- ① 防疫旅館
- ② 雇主(或仲介公司)自有(或承租)之宿舍
- ③ 集中檢疫所
- ④ 其他_____

23-2 請問檢疫(或隔離)期間是否有給付移工薪資？ ① 沒有 ② 有(請跳答第 24 題)

23-3 請問檢疫(或隔離)的移工有無向衛生福利部請領每日 1,000 元之防疫補償金？

A. 有， ① 已經核發 ② 申請中

③ 已申請但遭退件，退件原因： (a) 移工於檢疫期間違反相關檢疫規定
 (b) 其他_____

B. 沒有，原因為 ① 尚未完成檢疫(或隔離) ② 目前較忙，尚待之後申請

③ 其他_____

C. 不清楚移工有無申請

24. 請問是否曾因疫情影響而減少引進移工人數，或延宕引進期程？

(1) 否

(2) 是，因應措施為何？(可複選)

- ① 增加僱用本國勞工
- ② 運用派遣人力
- ③ 增加加班時數
- ④ 與勞工協調特別休假
- ⑤ 加強職訓提高生產力
- ⑥ 採委外方式
- ⑦ 採自動化生產
- ⑧ 生產線外移
- ⑨ 縮減業務
- ⑩ 其他(請說明) _____

勞動部 移工管理及運用調查表



(家庭面調查表)

資料時期：110年6月

核定機關：行政院主計總處
核定文號：主普管字第1100400557號
調查類別：一般統計調查
有效期間：至民國112年12月底

1. 統計法第15條規定「統計調查之受查者無論為個人、住戶、事業單位、機關或團體，均應依限據實答復」。
2. 本表所填資料，僅供整體決策與統計分析應用，個別資料絕對保密，如有損害受訪者權益時，依相關法律處理。

【外籍家庭看護工管理及運用情形】

1. 請問您所僱用之外籍家庭看護工在過去一年中(109年7月至110年6月)有無發生行蹤不明失聯情形？

(1) 無

(2) 有，您認為外籍家庭看護工行蹤不明失聯原因為何？(可複選)

① 受其他人慫恿、轉介

② 溝通不良

③ 聘僱期限即將屆滿

④ 工作、生活環境無法適應

⑤ 仲介服務費太高

⑥ 希望獲得較高待遇

⑦ 賭博欠債或犯法逃逸

⑧ 勞資爭議

⑨ 其他(請說明)_____

2. 請問您僱用外籍家庭看護工時有無遭遇困擾？

(1) 無

(2) 有，困擾為何？(可複選)

① 語言不通

② 溝通困難(如配合度不高等)

③ 愛滑手機、聊天

④ 工作態度或紀律不佳

⑤ 護理或照顧技術不佳

⑥ 衛生習慣不佳

⑦ 工作、生活環境無法適應

⑧ 有偷竊行為

⑨ 其他(請說明)_____

3. 請問您僱用外籍家庭看護工有哪些實質上的幫助？(可複選)

(1) 被看護者可獲得妥善的照顧

(2) 減輕精神上的壓力

(3) 家人可外出工作

(4) 減輕家事的負擔

(5) 減輕經濟上的負擔

(6) 其他(請說明)_____

4. 請問被看護者在還沒有僱用外籍家庭看護工前最主要由誰照顧？(單選)

(1) 由家人照顧

(2) 本國看護(照顧服務員)

(3) 老人福利機構、護理之家或住宿式服務類長照機構

(4) 請親友照顧

(5) 本國幫傭

(6) 其他(請說明)_____

5. 如果目前沒有僱用外籍家庭看護工，您最主要替代方案為何？(單選)

(1) 由家人照顧

(2) 老人福利機構、護理之家或住宿式服務類長照機構

(3) 本國看護(照顧服務員)

(4) 請親友照顧

(5) 本國幫傭

(6) 其他(請說明)_____

6. 請問您於僱用外籍家庭看護工前，有無聘僱本國看護(照顧服務員)之經驗？

(1) 無

(2) 有，不繼續僱用之原因？(可複選)

① 經濟負擔考量

② 本國看護或長照照服員時間無法配合

③ 找不到適合的本國看護(照顧服務員)

④ 其他(請說明)_____

7. 請問您的家庭經濟狀況為何？

(1) 一般戶

(2) 具有政府核定中低收入戶身分

(3) 具有政府核定低收入戶身分

【外籍家庭看護工的基本資料】

8. 您目前僱用之外籍家庭看護工的基本資料

(1)性 別	<input type="checkbox"/> ①男	<input type="checkbox"/> ②女		
(2)年 齡	<input type="checkbox"/> ①未滿 25 歲	<input type="checkbox"/> ②25~34 歲	<input type="checkbox"/> ③35~44 歲	<input type="checkbox"/> ④45 歲及以上
(3)教育程度	<input type="checkbox"/> ①國中及以下	<input type="checkbox"/> ②高中(職)	<input type="checkbox"/> ③專科及以上	
(4)國 籍	<input type="checkbox"/> ①印尼	<input type="checkbox"/> ②菲律賓	<input type="checkbox"/> ③泰國	<input type="checkbox"/> ④越南
(5)是否受過護理訓練	<input type="checkbox"/> ①是	<input type="checkbox"/> ②否		

【外籍家庭看護工薪資、工時及相關福利】

9. 請問您給付外籍家庭看護工薪資的方式為何？（單選）

- (1) 以現金當面交予外籍家庭看護工
- (2) 匯入外籍家庭看護工之銀行（或郵政）帳戶，存款簿或提款卡是否交由本人收存？①是 ②否
- (3) 部分現金，部分匯款，存款簿或提款卡是否交由本人收存？①是 ②否
- (4) 交給仲介業者處理
- (5) 其他(請說明)_____

10. 請問您給付薪資時，有沒有檢附印有中文及其母國文字的薪資明細表，交給外籍家庭看護工收存？

- (1) 有 (2) 沒有，但有檢附印有中文的薪資明細表 (3) 沒有檢附任何明細表

11. 在未扣除健保費、借貸、仲介服務費等費用下，請問您 110 年 6 月給付外籍家庭看護工薪資？

(如果外籍家庭看護工工作未滿一個月，請換算成一個月薪資)

項目	金額	說明
總薪資(1)+(2)+(3)	元/月	全額應給外籍家庭看護工薪資(不包含就業安定費)；請依薪資明細表填寫。
(1)經常性薪資(本薪)	元/月	指每月應給付之固定薪資，未扣除健保費、借貸、仲介服務費及其他費用。(不包含加班費)
(2)加 班 費	元/月	因延長工作時間所給付之薪資(如不放假發給加班費)。 例如：本薪 17,000 元除以 30 天，平均每日 567 元，加班 5 天為 $567 \times 5 = 2,835$ 元， 加班 4 天為 $567 \times 4 = 2,268$ 元，依此類推
(3)其 他	元/月	獎金、誤餐費、零用錢等。

12. 請問您所僱用的外籍家庭看護工在假日的時候有沒有放假？

- (1) 都有放假(每週至少放假一次)
→ 110 年 6 月外籍家庭看護工放假_____次，平均每次_____小時(跳答第 12-1 題)
- (2) 部分放假(有放假，但不是每週都有放假)
→ 110 年 6 月外籍家庭看護工放假_____次，平均每次_____小時
→ 不放假時是否發給加班費？①是 ②否(跳答第 12-1 題)
- (3) 都不放假 → A. 不放假時是否發給加班費？①是 ②否
B. 都不放假的原因(可複選)
①外籍家庭看護工想賺取加班費
②家中無替代照顧人力
③疫情影響
④其他(請說明)_____

12-1.承上題，請問於 110 年 6 月，有沒有因 COVID-19 疫情改變外籍家庭看護工在假日的放假情形？

- (1) 沒有改變
 (2) 減少假日放假，不放假時是否發給加班費？ ①是 ②否
 (3) 其他，請說明_____

13. 請問您或家人有沒有與外籍家庭看護工輪替照顧被看護者？
(輪替照顧是指您或家人照顧被看護者時，外籍家庭看護工能自己安排此段時間之活動。)

- (1) 有，您或家人每日輪替照顧時間約_____小時_____分
 (2) 沒有

14. 請問您有沒有與外籍家庭看護工約定每日的工作時間？

- (1) 有規定，每日工作約自早上_____點至晚上_____點，期間用餐及休息時間共計_____小時_____分
 (2) 沒有規定，每日工作約自早上_____點至晚上_____點，期間用餐及休息時間共計_____小時_____分

15. 如果未來外籍家庭看護工於假日休假(每 7 日休息 1 日)，請問您有沒有其他替代照顧方式？

- (1) 有，最主要替代方案為何？(單選)
 ① 由家人照顧
 ② 申請政府喘息或居家服務(居家喘息服務係指家庭照顧者如需離家一小段時間，由合格照顧服務員短期到宅協助照顧。居家服務則是由合格照顧服務員定期至家中提供日常生活及身體照顧等服務。)
 ③ 找本國看護(照顧服務員) ④ 請親友照顧
 ⑤ 將被看護者送臨托機構 ⑥ 其他(請說明) _____
 (2) 沒有

16. 目前政府推行方案，針對雇主讓外籍家庭看護工於假日休假，提供本國替代照顧人力所需費用之部分補助，請問您是否願意申請？【長照服務專線：1966】

- (1) 願意，除政府補助外，願意負擔多少額外費用？
 ① 每日 1,200 元以上 ② 每日 500 元~未滿 1,200 元 ③ 每日未滿 500 元
 (2) 不願意
 (3) 不確定

17. 請問您有沒有為外籍家庭看護工辦理保險？(如全民健康保險、意外保險等)

- (1) 有，(續答第 17-1、17-2 題)
17-1. 辦理哪些保險？(可複選)
 ① 全民健康保險 ② 意外保險 ③ 勞工保險 ④ 其他(請說明) _____
17-2. 保險費用支付方式？
 ① 雇主、外籍家庭看護工各付一部分 ② 全額由雇主負擔
 ③ 全額由外籍家庭看護工負擔
 (2) 沒有，沒有辦理任何保險，原因為_____

18. 請問您所僱用之外籍家庭看護工在過去一年中(109 年 7 月至 110 年 6 月)是否曾提出「生理假」、「陪產假」、「產假」、「安胎休養」、「產檢假」、「哺(集)乳時間」、「育嬰留職停薪」等有關性別工作平等法規定之請假需求？

- (1) 沒有
 (2) 有，請問您有沒有給假？
 A. 有，提供的假別或內容是：(可複選)
 ① 生理假 ② 陪產假(限男性) ③ 產假
 ④ 安胎休養 ⑤ 產檢假 ⑥ 哺(集)乳時間

⑦育嬰留職停薪 ⑧其他(請說明) _____

B. 沒有，沒有提供的假別或內容，請說明 _____

【對外籍家庭看護工滿意情形】

19. 請問您對僱用的外籍家庭看護工的表現感覺如何？

- | | | | | | |
|-------------|-------------------------------|------------------------------|------------------------------|-------------------------------|--------------------------------|
| (1)看護技術---- | <input type="checkbox"/> ①很熟練 | <input type="checkbox"/> ②熟練 | <input type="checkbox"/> ③普通 | <input type="checkbox"/> ④不熟練 | <input type="checkbox"/> ⑤很不熟練 |
| (2)工作態度---- | <input type="checkbox"/> ①很勤勞 | <input type="checkbox"/> ②勤勞 | <input type="checkbox"/> ③普通 | <input type="checkbox"/> ④不勤勞 | <input type="checkbox"/> ⑤很不勤勞 |
| (3)工作情緒---- | <input type="checkbox"/> ①很穩定 | <input type="checkbox"/> ②穩定 | <input type="checkbox"/> ③普通 | <input type="checkbox"/> ④不穩定 | <input type="checkbox"/> ⑤很不穩定 |
| (4)工作效率---- | <input type="checkbox"/> ①很高 | <input type="checkbox"/> ②高 | <input type="checkbox"/> ③普通 | <input type="checkbox"/> ④不高 | <input type="checkbox"/> ⑤不高 |
| (5)僱傭關係---- | <input type="checkbox"/> ①很和諧 | <input type="checkbox"/> ②和諧 | <input type="checkbox"/> ③普通 | <input type="checkbox"/> ④不和諧 | <input type="checkbox"/> ⑤很不和諧 |
| (6)衛生習慣---- | <input type="checkbox"/> ①很好 | <input type="checkbox"/> ②好 | <input type="checkbox"/> ③普通 | <input type="checkbox"/> ④不好 | <input type="checkbox"/> ⑤很不好 |
| (7)整體表現---- | <input type="checkbox"/> ①很滿意 | <input type="checkbox"/> ②滿意 | <input type="checkbox"/> ③普通 | <input type="checkbox"/> ④不滿意 | <input type="checkbox"/> ⑤很不滿意 |

【對外籍家庭看護工政策觀點】

20. 為配合國內長期照護制度規劃，您願不願意您所僱用的外籍家庭看護工參加國內照顧服務講習課程？

(1) 願意，(續答第 20-1、20-2、20-3、20-4 題)

20-1. 希望外籍家庭看護工利用什麼時間參加講習？

①使用放假時間 ②使用工作中時間 ③都可以 ④其他(請說明) _____

20-2. 希望講習課程內容包含哪些？(可複選，最多選3項)

- | | |
|----------------------------------------|---------------------------------------------|
| <input type="checkbox"/> ①照顧技巧 | <input type="checkbox"/> ②和雇主或被看護者人際關係與溝通技巧 |
| <input type="checkbox"/> ③意外事件或災害的緊急處理 | <input type="checkbox"/> ④疾病徵兆之認識與處理 |
| <input type="checkbox"/> ⑤協助被看護者活動與運動 | <input type="checkbox"/> ⑥中文能力 |
| <input type="checkbox"/> ⑦協助被看護者清潔 | <input type="checkbox"/> ⑧其他(請說明) _____ |

20-3. 希望講習時數為何？

①每年未滿5小時 ②每年5-9小時 ③每年10-19小時 ④每年20小時以上

20-4. 請問您每年願意負擔多少金額，讓外籍家庭看護工參加國內照顧服務講習課程？

①每年未滿1,500元 ②每年1,500元~未滿4,500元
③每年4,500元以上 ④不願意負擔費用

(2) 不願意，原因為 _____

21. 您是否知道勞動部每年皆辦理人力仲介公司評鑑並將評鑑結果公布於勞動部網站？

(1) 知道，是否曾參考勞動部評鑑結果選擇人力仲介公司？

①是 ②否 ③未委任人力仲介公司

(2) 不知道

22. 您是否知道勞動部目前已提供措施，協助雇主不須透過人力仲介公司，就可以聘僱外籍家庭看護工？

(1) 知道，知道的措施為何？(可複選)

①成立「直接聘僱聯合服務中心」【電話：(02)6613-0811】

②建置「聘僱移工小幫手」APP

(2) 不知道

23. 請問您是否曾透過勞動部「直接聘僱聯合服務中心」直接聘僱（不透過人力仲介公司）方式聘僱外籍家庭看護工？

(1) 是

(2) 否，原因為何？(可複選，最多選3項)

① 不知相關訊息

② 沒時間親自辦理

③ 申辦文件複雜

④ 無後續代辦及管理服務(如接機、健檢、辦理居留證等)

⑤ 對雇主無誘因

⑥ 其他(請說明)_____

24. 勞動部設有「直接聘僱聯合服務中心」，哪些因素會讓您想透過該中心辦理直接聘僱外籍家庭看護工？(可複選，最多選3項)

(1) 雇主與外籍家庭看護工不必支付國內、外仲介費用

(2) 外籍家庭看護工期滿免出境後，續聘程序簡化，直接聘僱更容易

(3) 協助雇主代寄辦理勞動部聘僱外籍家庭看護工申請案件

(4) 協助雇主代寄辦理各國驗證案件

(5) 協助雇主於外籍家庭看護工期滿前，代寄外籍家庭看護工入境簽證文件至我各駐外辦事處

(6) 以簡訊或 e-mail 提醒通知雇主應辦事項

(7) 都沒有

【COVID-19 疫情期間聘僱外籍家庭看護工之檢疫情況】

25. 請問您現在所聘僱(或曾引進)的外籍家庭看護工是否有居家檢疫(或隔離)的情形？

(1) 否

(2) 是，25-1 請問檢疫(或隔離)期間是否有給付外籍家庭看護工薪資？

① 沒有 ② 有(結束填答)

25-2 請問檢疫(或隔離)的外籍家庭看護工有無向衛生福利部請領每日 1,000 元之防疫補償金？

A. 有， ① 已經核發 ② 申請中

③ 已申請但遭退件，退件原因： (a) 外籍家庭看護工於檢疫期間違反相關檢疫規定

(b) 其他_____

B. 沒有，原因為 ① 尚未完成檢疫(或隔離) ② 目前較忙，尚待之後申請

③ 其他_____

C. 不清楚外籍家庭看護工有無申請

統計刊物一覽表

A、定期勞動統計調查報告

調查名稱	調查年別									
	101年	102年	103年	104年	105年	106年	107年	108年	109年	110年
移工管理及運用調查(1)	▲	▲		▲	▲	▲	▲	▲	▲	▲
職業訓練概況調查	▲	▲	▲	▲		▲			▲	
人力需求調查	◆	◆	◆	◆	◆	◆	◆	◆	◆	
僱用管理就業平等概況調查及工作場所就業平等概況調查(2)	▲	▲	▲	▲	▲	▲	▲	▲	▲	
職類別薪資調查	▲	▲	▲	▲	▲	▲	▲	▲	▲	
勞工生活及就業狀況調查	▲	▲	▲	◆	◆	◆	◆	◆	◆	

註：(1)自109年起，原「外籍勞工管理及運用調查」修改名稱為「移工管理及運用調查」。

(2)108年為「僱用管理就業平等概況調查及工作場所就業平等概況調查」，104年為「僱用管理就業平等概況調查」，100年為「僱用管理性別平等概況調查」，99年前為「女性僱用管理調查」。

B、不定期勞動統計調查報告

近10年勞動統計調查報告（101~110年）

調查名稱	調查年別									
	101年	102年	103年	104年	105年	106年	107年	108年	109年	110年
育嬰留職停薪期滿復職關懷調查			▲	◆	◆			◆	◆	
外籍勞工工作及生活關懷調查			▲							
勞工工作與生活平衡調查										
職業災害失能勞工就業關懷調查				▲		▲				
15-29歲青年勞工就業狀況調查	▲		▲		▲		▲	▲	▲	
部分工時勞工就業實況調查			▲			▲	▲	▲	▲	
身心障礙者勞動狀況調查			▲					▲		
領取失業給付勞工之就業關懷調查					▲		▲			▲

說明：調查報告 ▲ 僅出版電子書 ◆

C、定期刊物

刊物名稱	出版日期
勞工數位機會統計	93年起按年
性別勞動統計	94年起按年
勞動情勢統計要覽	97年~109年
中高齡及高齡勞動統計	94年起按年
青少年勞動統計	93年起按年
國際勞動統計	83年起按年
勞動統計月報	82年1月起按月
勞動統計年報	76年起按年

說明：以上書刊均上網刊載，網址：勞動部→選勞動統計專網。(https://www.mol.gov.tw/statistics/)