

台灣(Taiwan, ROC)

國家發展委員會

**107年身心障礙者數位機會與數位生活需求調查**

**Study Documentation**

March 25, 2019

# Metadata Production

<b>Metadata Producer(s)</b>	學術調查研究資料庫(Survey Research Data Archive) (SRDA) , 中央研究院人社中心調查研究 專題中心, DDI製作
<b>Production Date</b>	March 18, 2019
<b>Identification</b>	AE030005

# Table of Contents

<a href="#">Overview</a>	4
<a href="#">Scope &amp; Coverage</a>	4
<a href="#">Producers &amp; Sponsors</a>	4
<a href="#">Sampling</a>	4
<a href="#">Data Collection</a>	5
<a href="#">Data Processing &amp; Appraisal</a>	5
<a href="#">Accessibility</a>	5
<a href="#">Files Description</a>	6
<a href="#">data107</a>	6
<a href="#">Variables Group(s)</a>	7
<a href="#">身障類別及障礙等級依據官方母體資料帶入資料</a>	7
<a href="#">篩選題</a>	7
<a href="#">未會上網者</a>	7
<a href="#">會上網者</a>	8
<a href="#">家戶上網情形</a>	14
<a href="#">個人基本資料</a>	16
<a href="#">權數</a>	16
<a href="#">Variables Description</a>	17
<a href="#">data107</a>	18

## 107年身心障礙者數位機會與數位生活需求調查

### Survey on 2018 Digital Opportunity for Physically and Mentally Disabled Citizens

Overview	
Type	身心障礙者數位落差調查
Identification	AE030005
Version	Production Date: 2019-04-01 1
<b>Abstract</b>	
<p>國家發展委員會辦理「107年身心障礙者數位機會與數位生活需求調查」專案，旨在透過符合社會科學準則的調查方式，深入瞭解處於弱勢的身心障礙者資訊設備運用現況與需求，據以作為擬訂縮減身心障礙者數位落差政策的參考。</p> <p>本案調查對象涵蓋14類身心障礙民眾，調查以電話調查為主、通信為輔，於民國107年7月20日至8月12日進行訪問。其中，肢體障礙、聽覺機能障礙、多重障礙、視覺障礙、聲音或語言機能障礙、重要器官失去功能、輕度智能障礙者及輕度慢性精神病患者各回收至少384份有效樣本，抽樣誤差在±5個百分點以內，至於平衡機能障礙、顏面損傷、頑性癲癇症、輕度自閉症、罕見疾病及其他障礙者等六類身心障礙民眾，則各至少回收150份有效樣本，抽樣誤差在±8個百分點以內，合計完成4,037份有效樣本</p>	
Kind of Data	抽查
Unit of Analysis	個人

Scope & Coverage	
Time Period(s)	2018
Countries	台灣(Taiwan, ROC)
<b>Geographic Coverage</b>	
台灣地區	
<b>Universe</b>	
14類身心障礙者(肢體障礙、聽覺機能障礙、多重障礙、視覺障礙、聲音或語言機能障礙、重要器官失去功能、輕度智能障礙、平衡機能障礙、顏面損傷、頑性癲癇症、輕度自閉症、因罕見疾病而致身心功能障礙者、輕度慢性精神病患者及其他障礙者)	

Producers & Sponsors	
Primary Investigator(s)	國家發展委員會
Other Producer(s)	聯合行銷研究股份有限公司，執行單位
Funding Agency/ies	國家發展委員會

Sampling	
<b>Sampling Procedure</b>	
<p>本案係依身心障礙者資料庫母體資料，就十四類身心障礙類別分層隨機抽取受訪者進行電話訪問。需用郵寄方式執行調查的受訪對象，則先以電話徵詢身心障礙者本人或家屬的配合意願、確認聯絡住址是否無誤後，再郵寄相關問卷給指定受訪者。</p>	

<b>Data Collection</b>	
<b>Data Collection Dates</b>	start 2018-07-20 end 2018-08-12
<b>Data Collection Mode</b>	郵寄自填問卷

<b>Data Processing &amp; Appraisal</b>	
<b>Data Editing</b> 本專題中心以不合理值方式進行資料的整理，並未進行邏輯檢核。整理後無發現問題。	
<b>Other Processing</b> 調查方式規劃方面，本案以通信及電話調查兩軌並行方式進行訪問，視身心障礙者障別不同予以最佳規劃。其中，聽覺機能障礙、聲音或語言機能障礙者等明顯不適合以電話調查進行訪問者，以郵寄問卷為主肢體障礙、多重障礙、視覺障礙、重要器官失去功能、輕度智能障礙、輕度慢性精神病、平衡機能障礙、顏面損傷、頑性癲癇症、輕度自閉症、因罕見疾病致身心功能障礙及其他障礙等十二類身心障礙者，則採電訪為主、郵寄問卷為輔的方式進行調查。	

<b>Accessibility</b>	
<b>Contact(s)</b>	學術調查研究資料庫(Survey Research Data Archive) (中央研究院人社中心調查研究專題中心), <a href="https://srda.sinica.edu.tw">https://srda.sinica.edu.tw</a> , <a href="mailto:srda@gate.sinica.edu.tw">srda@gate.sinica.edu.tw</a>
<b>Distributor(s)</b>	學術調查研究資料庫(Survey Research Data Archive)
<b>Depositor(s)</b>	國家發展委員會
<b>Access Conditions</b> 標準版(一般會員、院內會員申請下載)	

# Files Description

Dataset contains 1 file(s)

<b>data107</b>	
<b># Cases</b>	4037
<b># Variable(s)</b>	156

# Variables Group(s)

Dataset contains 7 group(s)

Group 身障類別及障礙等級依據官方母體資料帶入資料							
#	Name	Label	Type	Format	Valid	Invalid	Question
1	v61	61.請問您領的是那一類的身心障礙手冊?	discrete	numeric-2.0	4037	0	-
2	v61_1	61-1.請問您是上肢障礙?還是下肢障礙?	discrete	numeric-1.0	4037	0	-
3	v62	62.障礙等級:	discrete	numeric-1.0	4037	0	-

Group 篩選題							
#	Name	Label	Type	Format	Valid	Invalid	Question
1	v1	1.請問您有沒有使用電腦或是手機、電視、平板等等其他資訊設備上網的經驗?	discrete	numeric-2.0	4037	0	-

Group 未會上網者							
#	Name	Label	Type	Format	Valid	Invalid	Question
1	v2_1	2.請問您沒有上網的原因是?(可複選)選擇1	discrete	numeric-2.0	4037	0	-
2	v2_2	2.請問您沒有上網的原因是?(可複選)選擇2	discrete	numeric-2.0	4037	0	-
3	v2_3	2.請問您沒有上網的原因是?(可複選)選擇3	discrete	numeric-2.0	4037	0	-
4	v3	3.請問您會不會擔心不懂電腦或不會上網,會落後別人太多、跟不上時代?	discrete	numeric-2.0	4037	0	-
5	v4	4.如果您會電腦或上網,您覺得對於您的生活有沒有幫助?	discrete	numeric-2.0	4037	0	-
6	v5	5.請問您有沒有興趣學習使用電腦或是上網?	discrete	numeric-2.0	4037	0	-
7	v6_1	6.請問您比較想學習透過什麼設備上網?(可複選)選擇1	discrete	numeric-2.0	4037	0	-
8	v6_2	6.請問您比較想學習透過什麼設備上網?(可複選)選擇2	discrete	numeric-2.0	4037	0	-
9	v6_3	6.請問您比較想學習透過什麼設備上網?(可複選)選擇3	discrete	numeric-2.0	4037	0	-
10	v6_4	6.請問您比較想學習透過什麼設備上網?(可複選)選擇4	discrete	numeric-2.0	4037	0	-
11	v6_5	6.請問您比較想學習透過什麼設備上網?(可複選)選擇5	discrete	numeric-2.0	4037	0	-

#	Name	Label	Type	Format	Valid	Invalid	Question
12	v7_1	7.就學習電腦或上網來說,您需要的協助是?(可複選)選擇1	discrete	numeric-2.0	4037	0	-
13	v7_2	7.就學習電腦或上網來說,您需要的協助是?(可複選)選擇2	discrete	numeric-2.0	4037	0	-
14	v7_3	7.就學習電腦或上網來說,您需要的協助是?(可複選)選擇3	discrete	numeric-2.0	4037	0	-
15	v7_4	7.就學習電腦或上網來說,您需要的協助是?(可複選)選擇4	discrete	numeric-2.0	4037	0	-
16	v7_5	7.就學習電腦或上網來說,您需要的協助是?(可複選)選擇5	discrete	numeric-2.0	4037	0	-
17	v7_6	7.就學習電腦或上網來說,您需要的協助是?(可複選)選擇6	discrete	numeric-2.0	4037	0	-
18	v7_7	7.就學習電腦或上網來說,您需要的協助是?(可複選)選擇7	discrete	numeric-2.0	4037	0	-
19	v7_8	7.就學習電腦或上網來說,您需要的協助是?(可複選)選擇8	discrete	numeric-2.0	4037	0	-
20	v7_9	7.就學習電腦或上網來說,您需要的協助是?(可複選)選擇9	discrete	numeric-2.0	4037	0	-
21	v8	8.如果要讓您知道電腦課程資訊,什麼樣的宣傳管道最有效?	discrete	numeric-2.0	4037	0	-
22	v9	9.對您來說,您覺得學習上網應該以幫助就學就業為目標?還是讓生活比較方便、提供休閒、娛樂比較重要?	discrete	numeric-2.0	4037	0	-
23	v10	10.請問您不知道現在有一些像擴視機、螢幕報讀軟體、點字觸摸顯示器或是按鍵式滑鼠、軌跡球等電腦輔助設備,可以幫助有視覺、聽覺這類障礙的朋友比較容易上網?	discrete	numeric-2.0	4037	0	-
24	v11	11.您個人上網會需要使用這些電腦輔助設備嗎?	discrete	numeric-2.0	4037	0	-

### Group 會上網者

#	Name	Label	Type	Format	Valid	Invalid	Question
1	v12	12.請問您在操作電腦或使用網路的時候,比較接近以下那一種狀況?	discrete	numeric-2.0	4037	0	-
2	v13_1	13.請問您使用的電腦或是上網設備有沒有安裝針對您的身心需求所設計的輔具或應用軟體(App)?(可複選)選擇1	discrete	numeric-2.0	4037	0	-



#	Name	Label	Type	Format	Valid	Invalid	Question
3	v13_2	13.請問您使用的電腦或是上網設備有沒有安裝針對您的身心需求所設計的輔具或應用軟體(App)?(可複選)選擇2	discrete	numeric-2.0	4037	0	-
4	v14_1	14.請問您是從什麼管道知道有為身心障礙者設計的輔助設備或軟體?(可複選)選擇1	discrete	numeric-2.0	4037	0	-
5	v14_2	14.請問您是從什麼管道知道有為身心障礙者設計的輔助設備或軟體?(可複選)選擇2	discrete	numeric-2.0	4037	0	-
6	v14_3	14.請問您是從什麼管道知道有為身心障礙者設計的輔助設備或軟體?(可複選)選擇3	discrete	numeric-2.0	4037	0	-
7	v15_1	15.請問您在獲得這些輔助設備的過程中, 最需要的幫助是?(可複選)選擇1	discrete	numeric-2.0	4037	0	-
8	v15_2	15.請問您在獲得這些輔助設備的過程中, 最需要的幫助是?(可複選)選擇2	discrete	numeric-2.0	4037	0	-
9	v15_3	15.請問您在獲得這些輔助設備的過程中, 最需要的幫助是?(可複選)選擇3	discrete	numeric-2.0	4037	0	-
10	v15_4	15.請問您在獲得這些輔助設備的過程中, 最需要的幫助是?(可複選)選擇4	discrete	numeric-2.0	4037	0	-
11	v16_1	16.請問怎麼樣的設計可以讓您操作電腦或其他上網設備的時候更加便利?(可複選)選擇1	discrete	numeric-2.0	4037	0	-
12	v16_2	16.請問怎麼樣的設計可以讓您操作電腦或其他上網設備的時候更加便利?(可複選)選擇2	discrete	numeric-2.0	4037	0	-
13	v16_3	16.請問怎麼樣的設計可以讓您操作電腦或其他上網設備的時候更加便利?(可複選)選擇3	discrete	numeric-2.0	4037	0	-
14	v17	17.整體來說, 請問您認為使用電腦或上網對您的生活有沒有幫助?	discrete	numeric-2.0	4037	0	-
15	v18	18.請問您目前或是未來有沒有任何有關的電腦軟硬體教育訓練的需求?	discrete	numeric-2.0	4037	0	-
16	v18_1_1	18-1.請問您比較需要的是哪方面的訓練課程?(可複選)選擇1	discrete	numeric-2.0	4037	0	-
17	v18_1_2	18-1.請問您比較需要的是哪方面的訓練課程?(可複選)選擇2	discrete	numeric-2.0	4037	0	-
18	v18_1_3	18-1.請問您比較需要的是哪方面的訓練課程?(可複選)選擇3	discrete	numeric-2.0	4037	0	-

#	Name	Label	Type	Format	Valid	Invalid	Question
19	v18_1_4	18-1.請問您比較需要的是哪方面的訓練課程?(可複選)選擇4	discrete	numeric-2.0	4037	0	-
20	v18_1_5	18-1.請問您比較需要的是哪方面的訓練課程?(可複選)選擇5	discrete	numeric-2.0	4037	0	-
21	v18_2	18-2.如果要讓您知道課程或補助資訊,什麼樣的宣傳管道最有效?	discrete	numeric-2.0	4037	0	-
22	v19	19.請問您最近一個月使用網路(上網)的頻率是?	discrete	numeric-1.0	4037	0	-
23	v20	20.請問您最近一個月平均每天上網多久?__分鐘	discrete	numeric-3.0	4037	0	-
24	v21_1	21.請問您現在有哪些上網設備?(可複選)選擇1	discrete	numeric-2.0	4037	0	-
25	v21_2	21.請問您現在有哪些上網設備?(可複選)選擇2	discrete	numeric-2.0	4037	0	-
26	v21_3	21.請問您現在有哪些上網設備?(可複選)選擇3	discrete	numeric-2.0	4037	0	-
27	v21_4	21.請問您現在有哪些上網設備?(可複選)選擇4	discrete	numeric-2.0	4037	0	-
28	v21_5	21.請問您現在有哪些上網設備?(可複選)選擇5	discrete	numeric-2.0	4037	0	-
29	v21_6	21.請問您現在有哪些上網設備?(可複選)選擇6	discrete	numeric-2.0	4037	0	-
30	v21_7	21.請問您現在有哪些上網設備?(可複選)選擇7	discrete	numeric-2.0	4037	0	-
31	v22	22.請問您有沒有用過無線或行動上網?	discrete	numeric-2.0	4037	0	-
32	v22_1_1	22-1.請問您使用無線或行動上網是透過哪些設備?(可複選)選擇1	discrete	numeric-2.0	4037	0	-
33	v22_1_2	22-1.請問您使用無線或行動上網是透過哪些設備?(可複選)選擇2	discrete	numeric-2.0	4037	0	-
34	v22_1_3	22-1.請問您使用無線或行動上網是透過哪些設備?(可複選)選擇3	discrete	numeric-2.0	4037	0	-
35	v22_1_4	22-1.請問您使用無線或行動上網是透過哪些設備?(可複選)選擇4	discrete	numeric-2.0	4037	0	-
36	v22_2_1	22-2.請問您透過手機或平板電腦上網有沒有碰到什麼問題?(開放題)選擇1	discrete	numeric-2.0	4037	0	-
37	v22_2_2	22-2.請問您透過手機或平板電腦上網有沒有碰到什麼問題?(開放題)選擇2	discrete	numeric-2.0	4037	0	-
38	v22_2_3	22-2.請問您透過手機或平板電腦上網有沒有碰到什麼問題?(開放題)選擇3	discrete	numeric-2.0	4037	0	-
39	v22_3_1	22-3.請問您沒有使用手機或平板電腦上網的原因是?(開放題)選擇1	discrete	numeric-2.0	4037	0	-

#	Name	Label	Type	Format	Valid	Invalid	Question
40	v22_3_2	22-3.請問您沒有使用手機或平板電腦上網的原因是?(開放題)選擇2	discrete	numeric-2.0	4037	0	-
41	v22_3_3	22-3.請問您沒有使用手機或平板電腦上網的原因是?(開放題)選擇3	discrete	numeric-2.0	4037	0	-
42	v23	23.請問您要瀏覽網路時,是覺得容易?還是困難?	discrete	numeric-2.0	4037	0	-
43	v24_1	24.請問您在瀏覽網路的時候,會碰到哪些問題?(可複選)選擇1	discrete	numeric-2.0	4037	0	-
44	v24_2	24.請問您在瀏覽網路的時候,會碰到哪些問題?(可複選)選擇2	discrete	numeric-2.0	4037	0	-
45	v24_3	24.請問您在瀏覽網路的時候,會碰到哪些問題?(可複選)選擇3	discrete	numeric-2.0	4037	0	-
46	v24_4	24.請問您在瀏覽網路的時候,會碰到哪些問題?(可複選)選擇4	discrete	numeric-2.0	4037	0	-
47	v24_5	24.請問您在瀏覽網路的時候,會碰到哪些問題?(可複選)選擇5	discrete	numeric-2.0	4037	0	-
48	v24_6	24.請問您在瀏覽網路的時候,會碰到哪些問題?(可複選)選擇6	discrete	numeric-2.0	4037	0	-
49	v24_7	24.請問您在瀏覽網路的時候,會碰到哪些問題?(可複選)選擇7	discrete	numeric-2.0	4037	0	-
50	v24_8	24.請問您在瀏覽網路的時候,會碰到哪些問題?(可複選)選擇8	discrete	numeric-2.0	4037	0	-
51	v24_1_1	24-1.請問您使用網路的時候,網頁需要無障礙設計嗎?	discrete	numeric-2.0	4037	0	-
52	v24_2_1	24-2.您目前有那些想使用的服務,但卻因為網站沒有提供無障礙網頁而沒辦法用嗎?(可複選)選擇1	discrete	numeric-2.0	4037	0	-
53	v24_2_2	24-2.您目前有那些想使用的服務,但卻因為網站沒有提供無障礙網頁而沒辦法用嗎?(可複選)選擇2	discrete	numeric-2.0	4037	0	-
54	v24_2_3	24-2.您目前有那些想使用的服務,但卻因為網站沒有提供無障礙網頁而沒辦法用嗎?(可複選)選擇3	discrete	numeric-2.0	4037	0	-
55	v24_3_1	24-3.請問您有沒有過使用行動裝置的應用軟體(App)?	discrete	numeric-2.0	4037	0	-
56	v24_4_1	24-4.您在使用這些App時有沒有遇到過什麼困難?(可複選)選擇1	discrete	numeric-2.0	4037	0	-
57	v24_4_2	24-4.您在使用這些App時有沒有遇到過什麼困難?(可複選)選擇2	discrete	numeric-2.0	4037	0	-

#	Name	Label	Type	Format	Valid	Invalid	Question
58	v24_4_3	24-4.您在使用這些App時有沒有遇到過什麼困難?(可複選)選擇3	discrete	numeric-2.0	4037	0	-
59	v25	25.不論是使用電腦或是手機,請問您清不清楚您下載的程式或您使用的瀏覽器可以存取您的哪些個人資料?	discrete	numeric-1.0	4037	0	-
60	v26	26.請問您清不清楚,您在網路上的活動或公開的資訊都會留下紀錄,可以被蒐集分析的?	discrete	numeric-1.0	4037	0	-
61	v27_1	27-1.如果要是一個您從來沒去過的陌生國家或臺灣其他縣市,請問您認為自己利用網路資訊安排三至五天旅行,就是包含預訂交通、住宿、規劃路線及景點的能力,1到10分,您會給自己打幾分?	discrete	numeric-2.0	4037	0	-
62	v27_2	27-2.研究一家沒去過的餐廳,包含地點、評價、價位及必點菜色的能力,1到10分,您會給自己打幾分?	discrete	numeric-2.0	4037	0	-
63	v27_3	27-3.從網路上彙整您原本不瞭解,但是工作、學校或是個人特別感興趣的新資訊的能力呢?您會給自己打幾分?	discrete	numeric-2.0	4037	0	-
64	v28_1	28.請問遇到您不確定真假的網路消息或新聞,如收到「條碼8開頭的就是基改食品」的訊息,您曾經/會透過什麼方式查證資訊是否可信?(可複選)選擇1	discrete	numeric-2.0	4037	0	-
65	v28_2	28.請問遇到您不確定真假的網路消息或新聞,如收到「條碼8開頭的就是基改食品」的訊息,您曾經/會透過什麼方式查證資訊是否可信?(可複選)選擇2	discrete	numeric-2.0	4037	0	-
66	v28_3	28.請問遇到您不確定真假的網路消息或新聞,如收到「條碼8開頭的就是基改食品」的訊息,您曾經/會透過什麼方式查證資訊是否可信?(可複選)選擇3	discrete	numeric-2.0	4037	0	-
67	v28_4	28.請問遇到您不確定真假的網路消息或新聞,如收到「條碼8開頭的就是基改食品」的訊息,您曾經/會透過什麼方式查證資訊是否可信?(可複選)選擇4	discrete	numeric-2.0	4037	0	-
68	v29	29.請問您有沒有學過程式設計或是會不會任何一種程式語言?	discrete	numeric-1.0	4037	0	-
69	v30	30.請問您最近1年有沒有以學習為目的在網路上尋找資料或影片,並因此學會	discrete	numeric-1.0	4037	0	-

#	Name	Label	Type	Format	Valid	Invalid	Question
		新的技能(如電腦技能/烹飪/編織/攝影等)?頻率是?					
70	v31	31.請問您最近1年有沒有透過網路查詢您需要的新資訊(各類型資訊皆可)?頻率是?	discrete	numeric-1.0	4037	0	-
71	v32	32.請問您最近1年有沒有使用即時通訊軟體或社群網站,像LINE、Facebook、Instagram或是其他社群媒體?頻率是?	discrete	numeric-1.0	4037	0	-
72	v33	33.請問您最近1年有沒有透過網路從事影音活動,像是看影片、聽音樂?頻率是?	discrete	numeric-1.0	4037	0	-
73	v34	34.請問您最近1年有沒有玩線上遊戲或手機遊戲?頻率是?	discrete	numeric-1.0	4037	0	-
74	v35	35.請問您最近1年有沒有透過網路打免費電話(如LINE、Skype的通話功能)?頻率是?	discrete	numeric-1.0	4037	0	-
75	v36	36.請問您最近1年有沒有在Facebook或是部落格PO文、張貼照片或上傳影片?頻率是?	discrete	numeric-1.0	4037	0	-
76	v37	37.請問您最近1年有沒有在網路上找您感興趣的商品,像是查詢網友的產品分享、評價、或是比價?頻率是?	discrete	numeric-1.0	4037	0	-
77	v38	38.不論是自行下單或是參加團購都算,請問您最近1年有沒有上網買東西?頻率是?	discrete	numeric-1.0	4037	0	-
78	v39	39.請問您最近1年有沒有使用過網路創新商業服務,像是Airbnb、Uber、oBike或是網路送餐?頻率是?	discrete	numeric-1.0	4037	0	-
79	v40_1	40.請問您最近1年曾透過哪些方式支付網路購物費用?(可複選)選擇1	discrete	numeric-2.0	4037	0	-
80	v40_2	40.請問您最近1年曾透過哪些方式支付網路購物費用?(可複選)選擇2	discrete	numeric-2.0	4037	0	-
81	v40_3	40.請問您最近1年曾透過哪些方式支付網路購物費用?(可複選)選擇3	discrete	numeric-2.0	4037	0	-
82	v40_4	40.請問您最近1年曾透過哪些方式支付網路購物費用?(可複選)選擇4	discrete	numeric-2.0	4037	0	-
83	v40_5	40.請問您最近1年曾透過哪些方式支付網路購物費用?(可複選)選擇5	discrete	numeric-2.0	4037	0	-
84	v40_6	40.請問您最近1年曾透過哪些方式支付網路購物費用?(可複選)選擇6	discrete	numeric-2.0	4037	0	-

#	Name	Label	Type	Format	Valid	Invalid	Question
85	v40_7	40.請問您最近1年會透過哪些方式支付網路購物費用?(可複選)選擇?	discrete	numeric-2.0	4037	0	-
86	v41	41.請問您最近1年有沒有透過網路幫別人代購、販售或是拍賣商品?頻率是?	discrete	numeric-2.0	4037	0	-
87	v42	42.請問您最近1年有沒有透過網路查詢或處理個人金融,像是網路或行動銀行、線上繳費、股票買賣等?頻率是?	discrete	numeric-1.0	4037	0	-
88	v43	43.請問您最近1年有沒有透過手機或平板電腦等行動裝置,在超商、計程車或是商店付款?請問您是透過手機直接感應或是掃碼付款?	discrete	numeric-1.0	4037	0	-
89	v44	44.請問您最近1年有沒有接到政府主動提供的訊息通知,像是防災通知或是電子報等?頻率是?	discrete	numeric-1.0	4037	0	-
90	v45	45.請問您最近1年有沒有使用政府網站、App、Facebook或LINE等提供的資訊?頻率是?	discrete	numeric-1.0	4037	0	-
91	v46	46.請問您最近1年有沒有透過政府行政機關的網站從事「線上申辦」,例如線上申報、網路報稅、線上繳費?頻率是?	discrete	numeric-1.0	4037	0	-
92	v47	47.請問您最近1年有沒有透過1999、首長或是市政信箱、或是公共政策參與平台等官方管道,提出您對於政府的抱怨或建議?頻率是?	discrete	numeric-1.0	4037	0	-
93	v48	48.請問您最近1年有沒有透過非官方管道,網路表達您對於公共議題的看法?頻率是?	discrete	numeric-1.0	4037	0	-
94	v49	49.請問您最近1年有沒有透過網路預約掛號或上網看門診看診進度?頻率是?	discrete	numeric-1.0	4037	0	-
95	v50	50.請問您最近1年有沒有透過網路查詢您的就醫紀錄或是線上看病歷、檢查結果?頻率是?	discrete	numeric-1.0	4037	0	-
96	v51	51.請問您最近1年有沒有透過手機App或健康手環來紀錄身體狀況及生活作息?您檢視的頻率是?	discrete	numeric-1.0	4037	0	-

### Group 家戶上網情形

#	Name	Label	Type	Format	Valid	Invalid	Question
1	v52	52.請問您的家人中, 有沒有人可以幫你處理需要透	discrete	numeric-1.0	4037	0	-

#	Name	Label	Type	Format	Valid	Invalid	Question
		過網路才能取得的資訊或服務?					
2	v53_1	53.請問您最近1年有沒有透過同住家人幫您透過網路取得這些服務?(可複選)選擇1	discrete	numeric-2.0	4037	0	-
3	v53_2	53.請問您最近1年有沒有透過同住家人幫您透過網路取得這些服務?(可複選)選擇2	discrete	numeric-2.0	4037	0	-
4	v53_3	53.請問您最近1年有沒有透過同住家人幫您透過網路取得這些服務?(可複選)選擇3	discrete	numeric-2.0	4037	0	-
5	v53_4	53.請問您最近1年有沒有透過同住家人幫您透過網路取得這些服務?(可複選)選擇4	discrete	numeric-2.0	4037	0	-
6	v53_5	53.請問您最近1年有沒有透過同住家人幫您透過網路取得這些服務?(可複選)選擇5	discrete	numeric-2.0	4037	0	-
7	v53_6	53.請問您最近1年有沒有透過同住家人幫您透過網路取得這些服務?(可複選)選擇6	discrete	numeric-2.0	4037	0	-
8	v54_1	54.當您需要上網或遇到電腦使用、上網等問題時,您通常會找誰幫忙?(可複選)選擇1	discrete	numeric-2.0	4037	0	-
9	v54_2	54.當您需要上網或遇到電腦使用、上網等問題時,您通常會找誰幫忙?(可複選)選擇2	discrete	numeric-2.0	4037	0	-
10	v54_3	54.當您需要上網或遇到電腦使用、上網等問題時,您通常會找誰幫忙?(可複選)選擇3	discrete	numeric-2.0	4037	0	-
11	v54_4	54.當您需要上網或遇到電腦使用、上網等問題時,您通常會找誰幫忙?(可複選)選擇4	discrete	numeric-2.0	4037	0	-
12	v54_5	54.當您需要上網或遇到電腦使用、上網等問題時,您通常會找誰幫忙?(可複選)選擇5	discrete	numeric-2.0	4037	0	-
13	v55_1	55.請問目前您或您的家人在家中可以上網嗎?是透過哪些方式連網?(可複選)選擇1	discrete	numeric-2.0	4037	0	-
14	v55_2	55.請問目前您或您的家人在家中可以上網嗎?是透過哪些方式連網?(可複選)選擇2	discrete	numeric-2.0	4037	0	-
15	v55_3	55.請問目前您或您的家人在家中可以上網嗎?是透過哪些方式連網?(可複選)選擇3	discrete	numeric-2.0	4037	0	-

#	Name	Label	Type	Format	Valid	Invalid	Question
16	v55_4	55.請問目前您或您的家人在家中可以上網嗎?是透過哪些方式連網?(可複選)選擇4	discrete	numeric-2.0	4037	0	-
17	v55_5	55.請問目前您或您的家人在家中可以上網嗎?是透過哪些方式連網?(可複選)選擇5	discrete	numeric-2.0	4037	0	-
18	v55_6	55.請問目前您或您的家人在家中可以上網嗎?是透過哪些方式連網?(可複選)選擇6	discrete	numeric-2.0	4037	0	-
19	v55_1_1	55-1.請問您家裡沒有連上網路最主要的原因是什麼?	discrete	numeric-2.0	4037	0	-

### Group 個人基本資料

#	Name	Label	Type	Format	Valid	Invalid	Question
1	v56	56.請問您目前的居住地是哪一個縣市?	discrete	numeric-8.0	4037	0	-
2	v57	57.請問您的出生年次是?	discrete	numeric-8.0	4037	0	-
3	v57_1	57-1.請問您大約幾歲?	discrete	numeric-8.0	4037	0	-
4	v57_2	57-2.請問您大概是幾歲拿到障礙手冊或是證明?	discrete	numeric-2.0	4037	0	-
5	v58	58.請問您的教育程度是?	discrete	numeric-2.0	4037	0	-
6	v59	59.請問您目前有沒有工作?從事什麼樣的職務?	discrete	numeric-2.0	4037	0	-
7	v60	60.請問您個人每個月的收入大約是多少?	discrete	numeric-2.0	4037	0	-
8	v63	63.受訪者身分:	discrete	numeric-1.0	4037	0	-
9	v63_1	63-1.請問您與這位身心障礙者的關係:	discrete	numeric-2.0	4037	0	-
10	v63_2	63-2.請問您是不是這位身心障礙者的直接照顧者?	discrete	numeric-1.0	4037	0	-
11	v63_3	63-3.代答者性別:	discrete	numeric-1.0	4037	0	-
12	v64	64.身心障礙者性別:	discrete	numeric-1.0	4037	0	-

### Group 權數

#	Name	Label	Type	Format	Valid	Invalid	Question
1	weight	權數	continuous	numeric-8.4	4037	0	-



# Variables Description

Dataset contains 156 variable(s)

## File : data107

# v1: 1.請問您有沒有使用電腦或是手機、電視、平板等等其他資訊設備上網的經驗?

**Information** [Type= discrete] [Format=numeric] [Range= 1-8] [Missing=\*]

**Statistics [NW/ W]** [Valid=4037 /-] [Invalid=0 /-]

Value	Label	Cases	Percentage
1	有(跳問Q12)	2465	61.1%
2	沒有(續問Q2至Q11後, 跳問Q52)	1563	38.7%
8	未回答(續問Q2至Q11後, 跳問Q52)	9	0.2%

*Warning: these figures indicate the number of cases found in the data file. They cannot be interpreted as summary statistics of the population of interest.*

# v2\_1: 2.請問您沒有上網的原因是?(可複選)選擇1

**Information** [Type= discrete] [Format=numeric] [Range= 1-99] [Missing=\*]

**Statistics [NW/ W]** [Valid=4037 /-] [Invalid=0 /-]

Value	Label	Cases	Percentage
1	身體狀況受限, 無法使用	486	12.0%
2	年紀太小或太老	190	4.7%
3	不識字/學歷受限	186	4.6%
4	不會打字或注音	59	1.5%
5	經濟條件受限, 無法負擔設備或上網費用	58	1.4%
6	沒有學習機會	91	2.3%
7	學習環境沒有無障礙設施	2	0.0%
8	居住地方無法安裝網路	9	0.2%
9	欠缺人力協助(如沒有手語翻譯、個人助理等)	2	0.0%
10	學過但學不會	40	1.0%
11	沒有需要	216	5.4%
12	無意願使用	122	3.0%
13	沒有時間	34	0.8%
14	怕被詐騙	6	0.1%
15	怕傷眼	22	0.5%
16	家人擔心弄壞	3	0.1%
17	家人幫忙比較快	12	0.3%
96	其他(請說明)	0	
98	未回答	34	0.8%
99	遺漏值或跳答	2465	61.1%

*Warning: these figures indicate the number of cases found in the data file. They cannot be interpreted as summary statistics of the population of interest.*

# v2\_2: 2.請問您沒有上網的原因是?(可複選)選擇2

**Information** [Type= discrete] [Format=numeric] [Range= 1-99] [Missing=\*]

**Statistics [NW/ W]** [Valid=4037 /-] [Invalid=0 /-]

Value	Label	Cases	Percentage
1	身體狀況受限, 無法使用	58	1.4%
2	年紀太小或太老	43	1.1%
3	不識字/學歷受限	43	1.1%
4	不會打字或注音	41	1.0%
5	經濟條件受限, 無法負擔設備或上網費用	16	0.4%
6	沒有學習機會	30	0.7%

## File : data107

### # v2\_2: 2.請問您沒有上網的原因是?(可複選)選擇2

Value	Label	Cases	Percentage
7	學習環境沒有無障礙設施	0	
8	居住地方無法安裝網路	2	0.0%
9	欠缺人力協助(如沒有手語翻譯、個人助理等)	3	0.1%
10	學過但學不會	11	0.3%
11	沒有需要	81	2.0%
12	無意願使用	68	1.7%
13	沒有時間	13	0.3%
14	怕被詐騙	9	0.2%
15	怕傷眼	15	0.4%
16	家人擔心弄壞	3	0.1%
17	家人幫忙比較快	9	0.2%
96	其他(請說明)	0	
98	未回答	0	
99	遺漏值或跳答	3592	89.0%

Warning: these figures indicate the number of cases found in the data file. They cannot be interpreted as summary statistics of the population of interest.

### # v2\_3: 2.請問您沒有上網的原因是?(可複選)選擇3

<b>Information</b>	[Type= discrete] [Format=numeric] [Range= 1-99] [Missing=*]
<b>Statistics [NW/ W]</b>	[Valid=4037 /-] [Invalid=0 /-]

Value	Label	Cases	Percentage
1	身體狀況受限, 無法使用	3	0.1%
2	年紀太小或太老	4	0.1%
3	不識字/學歷受限	6	0.1%
4	不會打字或注音	11	0.3%
5	經濟條件受限, 無法負擔設備或上網費用	4	0.1%
6	沒有學習機會	5	0.1%
7	學習環境沒有無障礙設施	0	
8	居住地方無法安裝網路	0	
9	欠缺人力協助(如沒有手語翻譯、個人助理等)	1	0.0%
10	學過但學不會	0	
11	沒有需要	13	0.3%
12	無意願使用	26	0.6%
13	沒有時間	1	0.0%
14	怕被詐騙	3	0.1%
15	怕傷眼	7	0.2%
16	家人擔心弄壞	1	0.0%
17	家人幫忙比較快	18	0.4%
96	其他(請說明)	0	
98	未回答	0	
99	遺漏值或跳答	3934	97.4%

Warning: these figures indicate the number of cases found in the data file. They cannot be interpreted as summary statistics of the population of interest.

### # v3: 3.請問您會不會擔心不懂電腦或不會上網, 會落後別人太多、跟不上時代?

<b>Information</b>	[Type= discrete] [Format=numeric] [Range= 1-99] [Missing=*]
--------------------	---

**File : data107**

# v3: 3.請問您會不會擔心不懂電腦或不會上網，會落後別人太多、跟不上時代？

Statistics [NW/ W] [Valid=4037 /-] [Invalid=0 /-]

Value	Label	Cases	Percentage
1	非常擔心	43	1.1%
2	還算擔心	130	3.2%
3	不太擔心	469	11.6%
4	完全不擔心	830	20.6%
98	未回答	100	2.5%
99	遺漏值或跳答	2465	61.1%

*Warning: these figures indicate the number of cases found in the data file. They cannot be interpreted as summary statistics of the population of interest.*

# v4: 4.如果您會電腦或上網，您覺得對於您的生活有沒有幫助？

Information [Type= discrete] [Format=numeric] [Range= 1-99] [Missing=\*]

Statistics [NW/ W] [Valid=4037 /-] [Invalid=0 /-]

Value	Label	Cases	Percentage
1	非常有幫助	111	2.7%
2	還算有幫助	337	8.3%
3	不太有幫助	386	9.6%
4	完全沒有幫助	475	11.8%
98	未回答	263	6.5%
99	遺漏值或跳答	2465	61.1%

*Warning: these figures indicate the number of cases found in the data file. They cannot be interpreted as summary statistics of the population of interest.*

# v5: 5.請問您有沒有興趣學習使用電腦或是上網？

Information [Type= discrete] [Format=numeric] [Range= 1-99] [Missing=\*]

Statistics [NW/ W] [Valid=4037 /-] [Invalid=0 /-]

Value	Label	Cases	Percentage
1	非常有興趣	44	1.1%
2	還算有興趣	148	3.7%
3	不太有興趣	141	3.5%
4	完全沒有興趣	1181	29.3%
98	未回答	58	1.4%
99	遺漏值或跳答	2465	61.1%

*Warning: these figures indicate the number of cases found in the data file. They cannot be interpreted as summary statistics of the population of interest.*

# v6\_1: 6.請問您比較想學習透過什麼設備上網?(可複選)選擇1

Information [Type= discrete] [Format=numeric] [Range= 1-99] [Missing=\*]

Statistics [NW/ W] [Valid=4037 /-] [Invalid=0 /-]

Value	Label	Cases	Percentage
1	桌上型電腦	104	2.6%
2	筆記型電腦	16	0.4%
3	平板電腦	28	0.7%
4	智慧型手機	112	2.8%
96	其他(請說明)	0	
97	都可以	0	
98	未回答	131	3.2%

**File : data107**

## # v6\_1: 6.請問您比較想學習透過什麼設備上網?(可複選)選擇1

Value	Label	Cases	Percentage
99	遺漏值或跳答	3646	90.3%

*Warning: these figures indicate the number of cases found in the data file. They cannot be interpreted as summary statistics of the population of interest.*

## # v6\_2: 6.請問您比較想學習透過什麼設備上網?(可複選)選擇2

<b>Information</b>	[Type= discrete] [Format=numeric] [Range= 1-99] [Missing=*]
<b>Statistics [NW/ W]</b>	[Valid=4037 /-] [Invalid=0 /-]

Value	Label	Cases	Percentage
1	桌上型電腦	2	0.0%
2	筆記型電腦	38	0.9%
3	平板電腦	12	0.3%
4	智慧型手機	21	0.5%
96	其他(請說明)	0	
97	都可以	0	
98	未回答	0	
99	遺漏值或跳答	3964	98.2%

*Warning: these figures indicate the number of cases found in the data file. They cannot be interpreted as summary statistics of the population of interest.*

## # v6\_3: 6.請問您比較想學習透過什麼設備上網?(可複選)選擇3

<b>Information</b>	[Type= discrete] [Format=numeric] [Range= 1-99] [Missing=*]
<b>Statistics [NW/ W]</b>	[Valid=4037 /-] [Invalid=0 /-]

Value	Label	Cases	Percentage
1	桌上型電腦	1	0.0%
2	筆記型電腦	1	0.0%
3	平板電腦	34	0.8%
4	智慧型手機	4	0.1%
96	其他(請說明)	0	
97	都可以	0	
98	未回答	0	
99	遺漏值或跳答	3997	99.0%

*Warning: these figures indicate the number of cases found in the data file. They cannot be interpreted as summary statistics of the population of interest.*

## # v6\_4: 6.請問您比較想學習透過什麼設備上網?(可複選)選擇4

<b>Information</b>	[Type= discrete] [Format=numeric] [Range= 1-99] [Missing=*]
<b>Statistics [NW/ W]</b>	[Valid=4037 /-] [Invalid=0 /-]

Value	Label	Cases	Percentage
1	桌上型電腦	1	0.0%
2	筆記型電腦	0	
3	平板電腦	0	
4	智慧型手機	29	0.7%
96	其他(請說明)	0	
97	都可以	0	
98	未回答	0	
99	遺漏值或跳答	4007	99.3%

*Warning: these figures indicate the number of cases found in the data file. They cannot be interpreted as summary statistics of the population of interest.*

## File : data107

# v6\_5: 6.請問您比較想學習透過什麼設備上網?(可複選)選擇5

Information [Type= discrete] [Format=numeric] [Range= 1-99] [Missing=\*]

Statistics [NW/ W] [Valid=4037 /-] [Invalid=0 /-]

Value	Label	Cases	Percentage
1	桌上型電腦	0	
2	筆記型電腦	0	
3	平板電腦	0	
4	智慧型手機	0	
96	其他(請說明)	0	
97	都可以	0	
98	未回答	0	
99	遺漏值或跳答	4037	100.0%

Warning: these figures indicate the number of cases found in the data file. They cannot be interpreted as summary statistics of the population of interest.

# v7\_1: 7.就學習電腦或上網來說, 您需要的協助是?(可複選)選擇1

Information [Type= discrete] [Format=numeric] [Range= 1-99] [Missing=\*]

Statistics [NW/ W] [Valid=4037 /-] [Invalid=0 /-]

Value	Label	Cases	Percentage
1	提供課程訓練	96	2.4%
2	提供交通接送	22	0.5%
3	補助購買電腦	31	0.8%
4	補助購買行動載具(或手機)	28	0.7%
5	補助購買輔具	3	0.1%
6	提供特殊軟體(如語音導覽輔具等)	11	0.3%
7	提供人力協助(如手語翻譯或個人助理)	15	0.4%
8	學習環境設有無障礙設施	10	0.2%
96	其他(請說明)	0	
97	不需要幫助	112	2.8%
98	未回答	63	1.6%
99	遺漏值或跳答	3646	90.3%

Warning: these figures indicate the number of cases found in the data file. They cannot be interpreted as summary statistics of the population of interest.

# v7\_2: 7.就學習電腦或上網來說, 您需要的協助是?(可複選)選擇2

Information [Type= discrete] [Format=numeric] [Range= 1-99] [Missing=\*]

Statistics [NW/ W] [Valid=4037 /-] [Invalid=0 /-]

Value	Label	Cases	Percentage
1	提供課程訓練	7	0.2%
2	提供交通接送	50	1.2%
3	補助購買電腦	22	0.5%
4	補助購買行動載具(或手機)	17	0.4%
5	補助購買輔具	7	0.2%
6	提供特殊軟體(如語音導覽輔具等)	8	0.2%
7	提供人力協助(如手語翻譯或個人助理)	13	0.3%
8	學習環境設有無障礙設施	4	0.1%
96	其他(請說明)	0	

**File : data107**

# v7\_2: 7.就學習電腦或上網來說, 您需要的協助是?(可複選)選擇2

Value	Label	Cases	Percentage
97	不需要幫助	0	
98	未回答	0	
99	遺漏值或跳答	3909	96.8%

*Warning: these figures indicate the number of cases found in the data file. They cannot be interpreted as summary statistics of the population of interest.*

# v7\_3: 7.就學習電腦或上網來說, 您需要的協助是?(可複選)選擇3

<b>Information</b>	[Type= discrete] [Format=numeric] [Range= 1-99] [Missing=*]
<b>Statistics [NW/ W]</b>	[Valid=4037 /-] [Invalid=0 /-]

Value	Label	Cases	Percentage
1	提供課程訓練	5	0.1%
2	提供交通接送	4	0.1%
3	補助購買電腦	34	0.8%
4	補助購買行動載具(或手機)	14	0.3%
5	補助購買輔具	8	0.2%
6	提供特殊軟體(如語音導覽輔具等)	5	0.1%
7	提供人力協助(如手語翻譯或個人助理)	6	0.1%
8	學習環境設有無障礙設施	3	0.1%
96	其他(請說明)	0	
97	不需要幫助	0	
98	未回答	0	
99	遺漏值或跳答	3958	98.0%

*Warning: these figures indicate the number of cases found in the data file. They cannot be interpreted as summary statistics of the population of interest.*

# v7\_4: 7.就學習電腦或上網來說, 您需要的協助是?(可複選)選擇4

<b>Information</b>	[Type= discrete] [Format=numeric] [Range= 1-99] [Missing=*]
<b>Statistics [NW/ W]</b>	[Valid=4037 /-] [Invalid=0 /-]

Value	Label	Cases	Percentage
1	提供課程訓練	1	0.0%
2	提供交通接送	0	
3	補助購買電腦	0	
4	補助購買行動載具(或手機)	29	0.7%
5	補助購買輔具	7	0.2%
6	提供特殊軟體(如語音導覽輔具等)	4	0.1%
7	提供人力協助(如手語翻譯或個人助理)	1	0.0%
8	學習環境設有無障礙設施	0	
96	其他(請說明)	0	
97	不需要幫助	0	
98	未回答	0	
99	遺漏值或跳答	3995	99.0%

*Warning: these figures indicate the number of cases found in the data file. They cannot be interpreted as summary statistics of the population of interest.*

# v7\_5: 7.就學習電腦或上網來說, 您需要的協助是?(可複選)選擇5

<b>Information</b>	[Type= discrete] [Format=numeric] [Range= 1-99] [Missing=*]
<b>Statistics [NW/ W]</b>	[Valid=4037 /-] [Invalid=0 /-]

## File : data107

# v7\_5: 7.就學習電腦或上網來說, 您需要的協助是?(可複選)選擇5

Value	Label	Cases	Percentage
1	提供課程訓練	0	
2	提供交通接送	0	
3	補助購買電腦	0	
4	補助購買行動載具(或手機)	0	
5	補助購買輔具	22	0.5%
6	提供特殊軟體(如語音導覽輔具等)	6	0.1%
7	提供人力協助(如手語翻譯或個人助理)	2	0.0%
8	學習環境設有無障礙設施	0	
96	其他(請說明)	0	
97	不需要幫助	0	
98	未回答	0	
99	遺漏值或跳答	4007	99.3%

Warning: these figures indicate the number of cases found in the data file. They cannot be interpreted as summary statistics of the population of interest.

# v7\_6: 7.就學習電腦或上網來說, 您需要的協助是?(可複選)選擇6

<b>Information</b>	[Type= discrete] [Format=numeric] [Range= 1-99] [Missing=*]
<b>Statistics [NW/ W]</b>	[Valid=4037 /-] [Invalid=0 /-]

Value	Label	Cases	Percentage
1	提供課程訓練	0	
2	提供交通接送	0	
3	補助購買電腦	0	
4	補助購買行動載具(或手機)	0	
5	補助購買輔具	0	
6	提供特殊軟體(如語音導覽輔具等)	21	0.5%
7	提供人力協助(如手語翻譯或個人助理)	2	0.0%
8	學習環境設有無障礙設施	3	0.1%
96	其他(請說明)	0	
97	不需要幫助	0	
98	未回答	0	
99	遺漏值或跳答	4011	99.4%

Warning: these figures indicate the number of cases found in the data file. They cannot be interpreted as summary statistics of the population of interest.

# v7\_7: 7.就學習電腦或上網來說, 您需要的協助是?(可複選)選擇7

<b>Information</b>	[Type= discrete] [Format=numeric] [Range= 1-99] [Missing=*]
<b>Statistics [NW/ W]</b>	[Valid=4037 /-] [Invalid=0 /-]

Value	Label	Cases	Percentage
1	提供課程訓練	0	
2	提供交通接送	0	
3	補助購買電腦	0	
4	補助購買行動載具(或手機)	0	
5	補助購買輔具	0	
6	提供特殊軟體(如語音導覽輔具等)	0	
7	提供人力協助(如手語翻譯或個人助理)	20	0.5%
8	學習環境設有無障礙設施	2	0.0%



## File : data107

# v7\_7: 7.就學習電腦或上網來說, 您需要的協助是?(可複選)選擇7

Value	Label	Cases	Percentage
96	其他(請說明)	0	
97	不需要幫助	0	
98	未回答	0	
99	遺漏值或跳答	4015	99.5%

Warning: these figures indicate the number of cases found in the data file. They cannot be interpreted as summary statistics of the population of interest.

# v7\_8: 7.就學習電腦或上網來說, 您需要的協助是?(可複選)選擇8

<b>Information</b>	[Type= discrete] [Format=numeric] [Range= 1-99] [Missing=*]
<b>Statistics [NW/ W]</b>	[Valid=4037 /-] [Invalid=0 /-]

Value	Label	Cases	Percentage
1	提供課程訓練	0	
2	提供交通接送	0	
3	補助購買電腦	0	
4	補助購買行動載具(或手機)	0	
5	補助購買輔具	0	
6	提供特殊軟體(如語音導覽輔具等)	0	
7	提供人力協助(如手語翻譯或個人助理)	0	
8	學習環境設有無障礙設施	18	0.4%
96	其他(請說明)	0	
97	不需要幫助	0	
98	未回答	0	
99	遺漏值或跳答	4019	99.6%

Warning: these figures indicate the number of cases found in the data file. They cannot be interpreted as summary statistics of the population of interest.

# v7\_9: 7.就學習電腦或上網來說, 您需要的協助是?(可複選)選擇9

<b>Information</b>	[Type= discrete] [Format=numeric] [Range= 1-99] [Missing=*]
<b>Statistics [NW/ W]</b>	[Valid=4037 /-] [Invalid=0 /-]

Value	Label	Cases	Percentage
1	提供課程訓練	0	
2	提供交通接送	0	
3	補助購買電腦	0	
4	補助購買行動載具(或手機)	0	
5	補助購買輔具	0	
6	提供特殊軟體(如語音導覽輔具等)	0	
7	提供人力協助(如手語翻譯或個人助理)	0	
8	學習環境設有無障礙設施	0	
96	其他(請說明)	0	
97	不需要幫助	0	
98	未回答	0	
99	遺漏值或跳答	4037	100.0%

Warning: these figures indicate the number of cases found in the data file. They cannot be interpreted as summary statistics of the population of interest.

# v8: 8.如果要讓您知道電腦課程資訊, 什麼樣的宣傳管道最有效?

<b>Information</b>	[Type= discrete] [Format=numeric] [Range= 1-99] [Missing=*]
<b>Statistics [NW/ W]</b>	[Valid=4037 /-] [Invalid=0 /-]

## File : data107

# v8: 8.如果要讓您知道電腦課程資訊，什麼樣的宣傳管道最有效？

Value	Label	Cases	Percentage
1	媒體(報紙雜誌、電視、廣播等)	66	1.6%
2	網路	22	0.5%
3	郵寄文宣	70	1.7%
4	公所、鄰里長通知	71	1.8%
5	各類身心障礙者團體組織	9	0.2%
6	政府就業服務或職訓機構	13	0.3%
7	學校	7	0.2%
8	醫院	7	0.2%
9	社福單位	16	0.4%
96	其他(請說明)	0	
97	不需要相關資訊	60	1.5%
98	未回答	50	1.2%
99	遺漏值或跳答	3646	90.3%

Warning: these figures indicate the number of cases found in the data file. They cannot be interpreted as summary statistics of the population of interest.

# v9: 9.對您來說，您覺得學習上網應該以幫助就學就業為目標？還是讓生活比較方便、提供休閒、娛樂比較重要？

Value	Label	Cases	Percentage
1	幫助就學就業	53	1.3%
2	便利生活、休閒娛樂	191	4.7%
3	都重要	39	1.0%
4	都不重要	54	1.3%
98	未回答	54	1.3%
99	遺漏值或跳答	3646	90.3%

Warning: these figures indicate the number of cases found in the data file. They cannot be interpreted as summary statistics of the population of interest.

# v10: 10.請問您知不知道現在有一些像擴視機、螢幕報讀軟體、點字觸摸顯示器或是按鍵式滑鼠、軌跡球等電腦輔助設備，可以幫助有視覺、聽覺這類障礙的朋友比較容易上網？

Value	Label	Cases	Percentage
1	知道	114	2.8%
2	不知道	392	9.7%
98	未回答	10	0.2%
99	遺漏值或跳答	3521	87.2%

Warning: these figures indicate the number of cases found in the data file. They cannot be interpreted as summary statistics of the population of interest.

# v11: 11.您個人上網會需要使用這些電腦輔助設備嗎？

Value	Label	Cases	Percentage
1	需要	82	2.0%
2	不需要	320	7.9%

**File : data107**

# v11: 11.您個人上網會需要使用這些電腦輔助設備嗎?

Value	Label	Cases	Percentage
97	不知道	86	2.1%
98	未回答	28	0.7%
99	遺漏值或跳答	3521	87.2%

*Warning: these figures indicate the number of cases found in the data file. They cannot be interpreted as summary statistics of the population of interest.*

# v12: 12.請問您在操作電腦或使用網路的時候, 比較接近以下那一種狀況?

<b>Information</b>	[Type= discrete] [Format=numeric] [Range= 1-99] [Missing=*]
<b>Statistics [NW/ W]</b>	[Valid=4037 /-] [Invalid=0 /-]

Value	Label	Cases	Percentage
1	需要他人「一直」在一旁協助	81	2.0%
2	有需要時才需他人提供協助	896	22.2%
3	完全不需要他人協助	1482	36.7%
98	未回答	6	0.1%
99	遺漏值或跳答	1572	38.9%

*Warning: these figures indicate the number of cases found in the data file. They cannot be interpreted as summary statistics of the population of interest.*

# v13\_1: 13.請問您使用的電腦或是上網設備有沒有安裝針對您的身心需求所設計的輔具或應用軟體(App)?(可複選) 選擇1

<b>Information</b>	[Type= discrete] [Format=numeric] [Range= 1-99] [Missing=*]
<b>Statistics [NW/ W]</b>	[Valid=4037 /-] [Invalid=0 /-]

Value	Label	Cases	Percentage
1	有硬體輔具(續問Q14-Q15)	59	1.5%
2	有輔助軟體(App)(續問Q14-Q15)	80	2.0%
3	都沒有(跳問Q16)	2277	56.4%
98	未回答(跳問Q16)	49	1.2%
99	遺漏值或跳答	1572	38.9%

*Warning: these figures indicate the number of cases found in the data file. They cannot be interpreted as summary statistics of the population of interest.*

# v13\_2: 13.請問您使用的電腦或是上網設備有沒有安裝針對您的身心需求所設計的輔具或應用軟體(App)?(可複選) 選擇2

<b>Information</b>	[Type= discrete] [Format=numeric] [Range= 1-99] [Missing=*]
<b>Statistics [NW/ W]</b>	[Valid=4037 /-] [Invalid=0 /-]

Value	Label	Cases	Percentage
1	有硬體輔具	1	0.0%
2	有輔助軟體(App)	28	0.7%
3	都沒有	0	
98	未回答	0	
99	遺漏值或跳答	4008	99.3%

*Warning: these figures indicate the number of cases found in the data file. They cannot be interpreted as summary statistics of the population of interest.*

# v14\_1: 14.請問您是從什麼管道知道有為身心障礙者設計的輔助設備或軟體?(可複選) 選擇1

<b>Information</b>	[Type= discrete] [Format=numeric] [Range= 1-99] [Missing=*]
<b>Statistics [NW/ W]</b>	[Valid=4037 /-] [Invalid=0 /-]

Value	Label	Cases	Percentage
1	媒體(報紙雜誌、電視、廣播等)	15	0.4%

## File : data107

# v14\_1: 14.請問您是從什麼管道知道有為身心障礙者設計的輔助設備或軟體?(可複選)選擇1

Value	Label	Cases	Percentage
2	網路	30	0.7%
3	郵寄文宣	0	
4	公所、鄰里長告知	2	0.0%
5	各類身心障礙者團體組織	18	0.4%
6	政府就業服務或職訓機構	4	0.1%
7	學校	16	0.4%
8	醫院	3	0.1%
9	社福單位	11	0.3%
10	輔具展	1	0.0%
11	家人告知	16	0.4%
12	朋友告知	9	0.2%
96	其他(請說明)	0	
98	未回答	14	0.3%
99	遺漏值或跳答	3898	96.6%

Warning: these figures indicate the number of cases found in the data file. They cannot be interpreted as summary statistics of the population of interest.

# v14\_2: 14.請問您是從什麼管道知道有為身心障礙者設計的輔助設備或軟體?(可複選)選擇2

<b>Information</b>	[Type= discrete] [Format=numeric] [Range= 1-99] [Missing=*]
<b>Statistics [NW/ W]</b>	[Valid=4037 /-] [Invalid=0 /-]

Value	Label	Cases	Percentage
1	媒體(報紙雜誌、電視、廣播等)	1	0.0%
2	網路	5	0.1%
3	郵寄文宣	0	
4	公所、鄰里長告知	2	0.0%
5	各類身心障礙者團體組織	9	0.2%
6	政府就業服務或職訓機構	2	0.0%
7	學校	3	0.1%
8	醫院	2	0.0%
9	社福單位	3	0.1%
10	輔具展	1	0.0%
11	家人告知	4	0.1%
12	朋友告知	1	0.0%
96	其他(請說明)	0	
98	未回答	0	
99	遺漏值或跳答	4004	99.2%

Warning: these figures indicate the number of cases found in the data file. They cannot be interpreted as summary statistics of the population of interest.

# v14\_3: 14.請問您是從什麼管道知道有為身心障礙者設計的輔助設備或軟體?(可複選)選擇3

<b>Information</b>	[Type= discrete] [Format=numeric] [Range= 1-99] [Missing=*]
<b>Statistics [NW/ W]</b>	[Valid=4037 /-] [Invalid=0 /-]

Value	Label	Cases	Percentage
1	媒體(報紙雜誌、電視、廣播等)	0	
2	網路	0	
3	郵寄文宣	0	

## File : data107

# v14\_3: 14.請問您是從什麼管道知道有為身心障礙者設計的輔助設備或軟體?(可複選)選擇3

Value	Label	Cases	Percentage
4	公所、鄰里長告知	0	
5	各類身心障礙者團體組織	3	0.1%
6	政府就業服務或職訓機構	0	
7	學校	3	0.1%
8	醫院	1	0.0%
9	社福單位	0	
10	輔具展	0	
11	家人告知	3	0.1%
12	朋友告知	0	
96	其他(請說明)	0	
98	未回答	0	
99	遺漏值或跳答	4027	99.8%

Warning: these figures indicate the number of cases found in the data file. They cannot be interpreted as summary statistics of the population of interest.

# v15\_1: 15.請問您在獲得這些輔助設備的過程中，最需要的幫助是?(可複選)選擇1

<b>Information</b>	[Type= discrete] [Format=numeric] [Range= 1-99] [Missing=*]
<b>Statistics [NW/ W]</b>	[Valid=4037 /-] [Invalid=0 /-]

Value	Label	Cases	Percentage
1	輔具資訊	53	1.3%
2	費用補助	30	0.7%
3	學習如何使用輔具的課程	39	1.0%
96	其他(請說明)	0	
97	都不需要	12	0.3%
98	未回答	5	0.1%
99	遺漏值或跳答	3898	96.6%

Warning: these figures indicate the number of cases found in the data file. They cannot be interpreted as summary statistics of the population of interest.

# v15\_2: 15.請問您在獲得這些輔助設備的過程中，最需要的幫助是?(可複選)選擇2

<b>Information</b>	[Type= discrete] [Format=numeric] [Range= 1-99] [Missing=*]
<b>Statistics [NW/ W]</b>	[Valid=4037 /-] [Invalid=0 /-]

Value	Label	Cases	Percentage
1	輔具資訊	1	0.0%
2	費用補助	27	0.7%
3	學習如何使用輔具的課程	16	0.4%
96	其他(請說明)	0	
97	都不需要	0	
98	未回答	0	
99	遺漏值或跳答	3993	98.9%

Warning: these figures indicate the number of cases found in the data file. They cannot be interpreted as summary statistics of the population of interest.

# v15\_3: 15.請問您在獲得這些輔助設備的過程中，最需要的幫助是?(可複選)選擇3

<b>Information</b>	[Type= discrete] [Format=numeric] [Range= 1-99] [Missing=*]
<b>Statistics [NW/ W]</b>	[Valid=4037 /-] [Invalid=0 /-]

## File : data107

# v15\_3: 15.請問您在獲得這些輔助設備的過程中，最需要的幫助是?(可複選)選擇3

Value	Label	Cases	Percentage
1	輔具資訊	0	
2	費用補助	1	0.0%
3	學習如何使用輔具的課程	17	0.4%
96	其他(請說明)	0	
97	都不需要	0	
98	未回答	0	
99	遺漏值或跳答	4019	99.6%

Warning: these figures indicate the number of cases found in the data file. They cannot be interpreted as summary statistics of the population of interest.

# v15\_4: 15.請問您在獲得這些輔助設備的過程中，最需要的幫助是?(可複選)選擇4

<b>Information</b>	[Type= discrete] [Format=numeric] [Range= 1-99] [Missing=*]
<b>Statistics [NW/ W]</b>	[Valid=4037 /-] [Invalid=0 /-]

Value	Label	Cases	Percentage
1	輔具資訊	0	
2	費用補助	0	
3	學習如何使用輔具的課程	0	
96	其他(請說明)	0	
97	都不需要	0	
98	未回答	0	
99	遺漏值或跳答	4037	100.0%

Warning: these figures indicate the number of cases found in the data file. They cannot be interpreted as summary statistics of the population of interest.

# v16\_1: 16.請問怎麼樣的設計可以讓您操作電腦或其他上網設備的時候更加便利?(可複選)選擇1

<b>Information</b>	[Type= discrete] [Format=numeric] [Range= 1-99] [Missing=*]
<b>Statistics [NW/ W]</b>	[Valid=4037 /-] [Invalid=0 /-]

Value	Label	Cases	Percentage
1	聲控或語音輸入裝置	242	6.0%
2	專用鍵盤	66	1.6%
3	手寫輸入設備	163	4.0%
4	觸控裝置	66	1.6%
5	語音辨識軟體	60	1.5%
6	點字觸摸顯示器	4	0.1%
7	簡化的功能按鍵	46	1.1%
8	合適的電腦螢幕(如大小、對比)	55	1.4%
9	全中文作業環境	71	1.8%
10	無障礙網頁	20	0.5%
11	合適的電腦系統(如特殊視窗介面)及軟體	14	0.3%
12	螢幕顯示較大字體	119	2.9%
13	提供淺顯操作手冊	29	0.7%
14	提供語音說明	36	0.9%
21	擴音	3	0.1%
96	其他(請說明)	0	
97	目前設計已經很便利	1350	33.4%
98	未回答/不知道	121	3.0%

## File : data107

# v16\_1: 16.請問怎麼樣的設計可以讓您操作電腦或其他上網設備的時候更加便利?(可複選)選擇1

Value	Label	Cases	Percentage
99	遺漏值或跳答	1572	38.9%

*Warning: these figures indicate the number of cases found in the data file. They cannot be interpreted as summary statistics of the population of interest.*

# v16\_2: 16.請問怎麼樣的設計可以讓您操作電腦或其他上網設備的時候更加便利?(可複選)選擇2

<b>Information</b>	[Type= discrete] [Format=numeric] [Range= 1-99] [Missing=*]
<b>Statistics [NW/ W]</b>	[Valid=4037 /-] [Invalid=0 /-]

Value	Label	Cases	Percentage
1	聲控或語音輸入裝置	53	1.3%
2	專用鍵盤	34	0.8%
3	手寫輸入設備	71	1.8%
4	觸控裝置	59	1.5%
5	語音辨識軟體	59	1.5%
6	點字觸摸顯示器	7	0.2%
7	簡化的功能按鍵	34	0.8%
8	合適的電腦螢幕(如大小、對比)	54	1.3%
9	全中文化作業環境	47	1.2%
10	無障礙網頁	19	0.5%
11	合適的電腦系統(如特殊視窗介面)及軟體	17	0.4%
12	螢幕顯示較大字體	87	2.2%
13	提供淺顯操作手冊	14	0.3%
14	提供語音說明	19	0.5%
21	擴音	0	
96	其他(請說明)	0	
97	目前設計已經很便利	0	
98	未回答/不知道	0	
99	遺漏值或跳答	3463	85.8%

*Warning: these figures indicate the number of cases found in the data file. They cannot be interpreted as summary statistics of the population of interest.*

# v16\_3: 16.請問怎麼樣的設計可以讓您操作電腦或其他上網設備的時候更加便利?(可複選)選擇3

<b>Information</b>	[Type= discrete] [Format=numeric] [Range= 1-99] [Missing=*]
<b>Statistics [NW/ W]</b>	[Valid=4037 /-] [Invalid=0 /-]

Value	Label	Cases	Percentage
1	聲控或語音輸入裝置	9	0.2%
2	專用鍵盤	4	0.1%
3	手寫輸入設備	15	0.4%
4	觸控裝置	21	0.5%
5	語音辨識軟體	23	0.6%
6	點字觸摸顯示器	7	0.2%
7	簡化的功能按鍵	16	0.4%
8	合適的電腦螢幕(如大小、對比)	20	0.5%
9	全中文化作業環境	35	0.9%
10	無障礙網頁	13	0.3%
11	合適的電腦系統(如特殊視窗介面)及軟體	21	0.5%
12	螢幕顯示較大字體	57	1.4%

## File : data107

# v16\_3: 16.請問怎麼樣的設計可以讓您操作電腦或其他上網設備的時候更加便利?(可複選)選擇3

Value	Label	Cases	Percentage
13	提供淺顯操作手冊	23	0.6%
14	提供語音說明	14	0.3%
21	擴音	0	
96	其他(請說明)	0	
97	目前設計已經很便利	0	
98	未回答/不知道	0	
99	遺漏值或跳答	3759	93.1%

Warning: these figures indicate the number of cases found in the data file. They cannot be interpreted as summary statistics of the population of interest.

# v17: 17.整體來說, 請問您認為使用電腦或上網對您的生活有沒有幫助?

<b>Information</b>	[Type= discrete] [Format=numeric] [Range= 1-99] [Missing=*]
<b>Statistics [NW/ W]</b>	[Valid=4037 /-] [Invalid=0 /-]

Value	Label	Cases	Percentage
1	非常有幫助	853	21.1%
2	還算有幫助	1329	32.9%
3	不太有幫助	160	4.0%
4	完全沒有幫助	65	1.6%
98	未回答	58	1.4%
99	遺漏值或跳答	1572	38.9%

Warning: these figures indicate the number of cases found in the data file. They cannot be interpreted as summary statistics of the population of interest.

# v18: 18.請問您目前或是未來有沒有任何有關的電腦軟硬體教育訓練的需求?

<b>Information</b>	[Type= discrete] [Format=numeric] [Range= 1-99] [Missing=*]
<b>Statistics [NW/ W]</b>	[Valid=4037 /-] [Invalid=0 /-]

Value	Label	Cases	Percentage
1	有(續問Q18-1及Q18-2)	647	16.0%
2	沒有(跳問Q19)	1774	43.9%
98	未回答(跳問Q19)	44	1.1%
99	遺漏值或跳答	1572	38.9%

Warning: these figures indicate the number of cases found in the data file. They cannot be interpreted as summary statistics of the population of interest.

# v18\_1\_1: 18-1.請問您比較需要的是哪方面的訓練課程?(可複選)選擇1

<b>Information</b>	[Type= discrete] [Format=numeric] [Range= 1-99] [Missing=*]
<b>Statistics [NW/ W]</b>	[Valid=4037 /-] [Invalid=0 /-]

Value	Label	Cases	Percentage
1	電腦基本操作	113	2.8%
2	基本網路操作	39	1.0%
3	文書應用軟體	141	3.5%
4	即時通訊(如LINE、臉書即時通、Skype)	32	0.8%
5	網路社群(如Facebook、Google+等)	9	0.2%
6	網路電話或視訊	2	0.0%
7	電子郵件	4	0.1%
8	網路購物、拍賣	38	0.9%
9	網路掛號	4	0.1%



## File : data107

# v18\_1\_1: 18-1.請問您比較需要的是哪方面的訓練課程?(可複選)選擇1

Value	Label	Cases	Percentage
10	網路購票	2	0.0%
11	上傳照片	5	0.1%
12	照片/繪圖軟體	69	1.7%
13	影音媒體操作或編輯	27	0.7%
14	軟體或電腦維修	27	0.7%
15	程式撰寫/網頁製作	52	1.3%
16	網路銀行	2	0.0%
17	網路報稅	4	0.1%
18	資料查詢	12	0.3%
19	AR(擴增實境)應用	16	0.4%
21	輔導考證照	1	0.0%
22	平板電腦操作	2	0.0%
23	身障輔助軟體操作	4	0.1%
96	其他(請說明)	0	
98	不知道/無法回答	42	1.0%
99	遺漏值或跳答	3390	84.0%

Warning: these figures indicate the number of cases found in the data file. They cannot be interpreted as summary statistics of the population of interest.

# v18\_1\_2: 18-1.請問您比較需要的是哪方面的訓練課程?(可複選)選擇2

<b>Information</b>	[Type= discrete] [Format=numeric] [Range= 1-99] [Missing=*]
<b>Statistics [NW/ W]</b>	[Valid=4037 /-] [Invalid=0 /-]

Value	Label	Cases	Percentage
1	電腦基本操作	3	0.1%
2	基本網路操作	66	1.6%
3	文書應用軟體	32	0.8%
4	即時通訊(如LINE、臉書即時通、Skype)	22	0.5%
5	網路社群(如Facebook、Google+等)	21	0.5%
6	網路電話或視訊	8	0.2%
7	電子郵件	6	0.1%
8	網路購物、拍賣	20	0.5%
9	網路掛號	8	0.2%
10	網路購票	8	0.2%
11	上傳照片	6	0.1%
12	照片/繪圖軟體	50	1.2%
13	影音媒體操作或編輯	43	1.1%
14	軟體或電腦維修	29	0.7%
15	程式撰寫/網頁製作	41	1.0%
16	網路銀行	12	0.3%
17	網路報稅	6	0.1%
18	資料查詢	15	0.4%
19	AR(擴增實境)應用	9	0.2%
21	輔導考證照	0	
22	平板電腦操作	0	
23	身障輔助軟體操作	0	

## File : data107

# v18\_1\_2: 18-1.請問您比較需要的是哪方面的訓練課程?(可複選)選擇2

Value	Label	Cases	Percentage
96	其他(請說明)	0	
98	不知道/無法回答	0	
99	遺漏值或跳答	3632	90.0%

Warning: these figures indicate the number of cases found in the data file. They cannot be interpreted as summary statistics of the population of interest.

# v18\_1\_3: 18-1.請問您比較需要的是哪方面的訓練課程?(可複選)選擇3

<b>Information</b>	[Type= discrete] [Format=numeric] [Range= 1-99] [Missing=*]
<b>Statistics [NW/ W]</b>	[Valid=4037 /-] [Invalid=0 /-]

Value	Label	Cases	Percentage
1	電腦基本操作	2	0.0%
2	基本網路操作	3	0.1%
3	文書應用軟體	32	0.8%
4	即時通訊(如LINE、臉書即時通、Skype)	11	0.3%
5	網路社群(如Facebook、Google+等)	18	0.4%
6	網路電話或視訊	4	0.1%
7	電子郵件	4	0.1%
8	網路購物、拍賣	14	0.3%
9	網路掛號	6	0.1%
10	網路購票	12	0.3%
11	上傳照片	9	0.2%
12	照片/繪圖軟體	17	0.4%
13	影音媒體操作或編輯	20	0.5%
14	軟體或電腦維修	26	0.6%
15	程式撰寫/網頁製作	26	0.6%
16	網路銀行	6	0.1%
17	網路報稅	12	0.3%
18	資料查詢	8	0.2%
19	AR(擴增實境)應用	9	0.2%
21	輔導考證照	0	
22	平板電腦操作	0	
23	身障輔助軟體操作	0	
96	其他(請說明)	0	
98	不知道/無法回答	0	
99	遺漏值或跳答	3798	94.1%

Warning: these figures indicate the number of cases found in the data file. They cannot be interpreted as summary statistics of the population of interest.

# v18\_1\_4: 18-1.請問您比較需要的是哪方面的訓練課程?(可複選)選擇4

<b>Information</b>	[Type= discrete] [Format=numeric] [Range= 1-99] [Missing=*]
<b>Statistics [NW/ W]</b>	[Valid=4037 /-] [Invalid=0 /-]

Value	Label	Cases	Percentage
1	電腦基本操作	0	
2	基本網路操作	1	0.0%
3	文書應用軟體	2	0.0%
4	即時通訊(如LINE、臉書即時通、Skype)	11	0.3%

## File : data107

# v18\_1\_4: 18-1.請問您比較需要的是哪方面的訓練課程?(可複選)選擇4

Value	Label	Cases	Percentage
5	網路社群(如Facebook、Google+等)	9	0.2%
6	網路電話或視訊	4	0.1%
7	電子郵件	3	0.1%
8	網路購物、拍賣	4	0.1%
9	網路掛號	6	0.1%
10	網路購票	5	0.1%
11	上傳照片	4	0.1%
12	照片/繪圖軟體	12	0.3%
13	影音媒體操作或編輯	14	0.3%
14	軟體或電腦維修	14	0.3%
15	程式撰寫/網頁製作	17	0.4%
16	網路銀行	9	0.2%
17	網路報稅	3	0.1%
18	資料查詢	14	0.3%
19	AR(擴增實境)應用	12	0.3%
21	輔導考證照	1	0.0%
22	平板電腦操作	0	
23	身障輔助軟體操作	0	
96	其他(請說明)	0	
98	不知道/無法回答	0	
99	遺漏值或跳答	3892	96.4%

Warning: these figures indicate the number of cases found in the data file. They cannot be interpreted as summary statistics of the population of interest.

# v18\_1\_5: 18-1.請問您比較需要的是哪方面的訓練課程?(可複選)選擇5

Value	Label	Cases	Percentage
1	電腦基本操作	0	
2	基本網路操作	0	
3	文書應用軟體	1	0.0%
4	即時通訊(如LINE、臉書即時通、Skype)	2	0.0%
5	網路社群(如Facebook、Google+等)	9	0.2%
6	網路電話或視訊	1	0.0%
7	電子郵件	7	0.2%
8	網路購物、拍賣	3	0.1%
9	網路掛號	2	0.0%
10	網路購票	3	0.1%
11	上傳照片	4	0.1%
12	照片/繪圖軟體	2	0.0%
13	影音媒體操作或編輯	7	0.2%
14	軟體或電腦維修	2	0.0%
15	程式撰寫/網頁製作	10	0.2%
16	網路銀行	8	0.2%
17	網路報稅	8	0.2%

## File : data107

# v18\_1\_5: 18-1.請問您比較需要的是哪方面的訓練課程?(可複選)選擇5

Value	Label	Cases	Percentage
18	資料查詢	6	0.1%
19	AR(擴增實境)應用	11	0.3%
21	輔導考證照	0	
22	平板電腦操作	0	
23	身障輔助軟體操作	0	
96	其他(請說明)	0	
98	不知道/無法回答	0	
99	遺漏值或跳答	3951	97.9%

Warning: these figures indicate the number of cases found in the data file. They cannot be interpreted as summary statistics of the population of interest.

# v18\_2: 18-2.如果要讓您知道課程或補助資訊, 什麼樣的宣傳管道最有效?

<b>Information</b>	[Type= discrete] [Format=numeric] [Range= 1-99] [Missing=*]
<b>Statistics [NW/ W]</b>	[Valid=4037 /-] [Invalid=0 /-]

Value	Label	Cases	Percentage
1	媒體(報紙雜誌、電視、廣播等)	80	2.0%
2	網路	168	4.2%
3	郵寄文宣	181	4.5%
4	公所、鄰里長告知	50	1.2%
5	各類身心障礙者團體組織	36	0.9%
6	政府就業服務或職訓機構	44	1.1%
7	學校	25	0.6%
8	醫院	15	0.4%
9	社福單位	27	0.7%
10	手機簡訊	5	0.1%
95	不需要相關資訊	4	0.1%
96	其他(請說明)	0	
98	未回答	12	0.3%
99	遺漏值或跳答	3390	84.0%

Warning: these figures indicate the number of cases found in the data file. They cannot be interpreted as summary statistics of the population of interest.

# v19: 19.請問您最近一個月使用網路(上網)的頻率是?

<b>Information</b>	[Type= discrete] [Format=numeric] [Range= 1-9] [Missing=*]
<b>Statistics [NW/ W]</b>	[Valid=4037 /-] [Invalid=0 /-]

Value	Label	Cases	Percentage
1	一天好幾次	1510	37.4%
2	每天一次	506	12.5%
3	一周至少一次	284	7.0%
4	一個月一次	61	1.5%
5	沒有上網(不問Q20)	68	1.7%
8	不知道/拒答(不問Q20)	36	0.9%
9	遺漏值或跳答	1572	38.9%

Warning: these figures indicate the number of cases found in the data file. They cannot be interpreted as summary statistics of the population of interest.

# v20: 20.請問您最近一個月平均每天上網多久?\_\_分鐘

<b>Information</b>	[Type= discrete] [Format=numeric] [Range= 1-999] [Missing=*]
--------------------	--

# File : data107

# v20: 20.請問您最近一個月平均每天上網多久?—分鐘

Statistics [NW/ W] [Valid=4037 /-] [Invalid=0 /-]

Value	Label	Cases	Percentage
1		3	0.1%
2		14	0.3%
3		11	0.3%
4		2	0.0%
5		34	0.8%
6		5	0.1%
8		2	0.0%
10		83	2.1%
15		24	0.6%
20		35	0.9%
25		2	0.0%
30		221	5.5%
35		2	0.0%
40		13	0.3%
45		13	0.3%
50		4	0.1%
59		2	0.0%
60		370	9.2%
70		1	0.0%
80		1	0.0%
90		50	1.2%
120		328	8.1%
150		23	0.6%
160		2	0.0%
180		218	5.4%
210		11	0.3%
240		132	3.3%
270		2	0.0%
290		1	0.0%
300		120	3.0%
330		5	0.1%
360		73	1.8%
420		20	0.5%
450		3	0.1%
480		110	2.7%
510		1	0.0%
540		9	0.2%
600		24	0.6%
640		1	0.0%
720		14	0.3%
780		1	0.0%
840		1	0.0%

## File : data107

# v20: 20.請問您最近一個月平均每天上網多久?—分鐘

Value	Label	Cases	Percentage
900		3	0.1%
960		1	0.0%
997	不一定	303	7.5%
998	不知道	63	1.6%
999	遺漏值或跳答	1676	41.5%

Warning: these figures indicate the number of cases found in the data file. They cannot be interpreted as summary statistics of the population of interest.

# v21\_1: 21.請問您現在有哪些上網設備?(可複選)選擇1

<b>Information</b>	[Type= discrete] [Format=numeric] [Range= 1-99] [Missing=*]
<b>Statistics [NW/ W]</b>	[Valid=4037 /-] [Invalid=0 /-]

Value	Label	Cases	Percentage
1	桌上型電腦	1313	32.5%
2	筆記型電腦	258	6.4%
3	平板電腦	179	4.4%
4	智慧型手機	696	17.2%
5	連網電視	4	0.1%
6	智慧型穿戴裝置(如手錶、心率感測器或是智慧眼鏡、虛擬裝置等)	0	
7	智慧家電(Chromcast, Google home, Zenbo、Amazon echo)	0	
96	其他(請說明)	0	
97	都沒有	14	0.3%
98	未回答	1	0.0%
99	遺漏值或跳答	1572	38.9%

Warning: these figures indicate the number of cases found in the data file. They cannot be interpreted as summary statistics of the population of interest.

# v21\_2: 21.請問您現在有哪些上網設備?(可複選)選擇2

<b>Information</b>	[Type= discrete] [Format=numeric] [Range= 1-99] [Missing=*]
<b>Statistics [NW/ W]</b>	[Valid=4037 /-] [Invalid=0 /-]

Value	Label	Cases	Percentage
1	桌上型電腦	20	0.5%
2	筆記型電腦	449	11.1%
3	平板電腦	294	7.3%
4	智慧型手機	886	21.9%
5	連網電視	108	2.7%
6	智慧型穿戴裝置(如手錶、心率感測器或是智慧眼鏡、虛擬裝置等)	13	0.3%
7	智慧家電(Chromcast, Google home, Zenbo、Amazon echo)	9	0.2%
96	其他(請說明)	0	
97	都沒有	0	
98	未回答	0	
99	遺漏值或跳答	2258	55.9%

Warning: these figures indicate the number of cases found in the data file. They cannot be interpreted as summary statistics of the population of interest.

# v21\_3: 21.請問您現在有哪些上網設備?(可複選)選擇3

<b>Information</b>	[Type= discrete] [Format=numeric] [Range= 1-99] [Missing=*]
<b>Statistics [NW/ W]</b>	[Valid=4037 /-] [Invalid=0 /-]

Value	Label	Cases	Percentage
1	桌上型電腦	4	0.1%
2	筆記型電腦	7	0.2%
3	平板電腦	219	5.4%
4	智慧型手機	477	11.8%
5	連網電視	177	4.4%
6	智慧型穿戴裝置(如手錶、心率感測器或是智慧眼鏡、虛擬裝置等)	38	0.9%
7	智慧家電(Chromcast, Google home, Zenbo、Amazon echo)	23	0.6%
96	其他(請說明)	0	
97	都沒有	0	
98	未回答	0	
99	遺漏值或跳答	3092	76.6%

Warning: these figures indicate the number of cases found in the data file. They cannot be interpreted as summary statistics of the population of interest.

# v21\_4: 21.請問您現在有哪些上網設備?(可複選)選擇4

<b>Information</b>	[Type= discrete] [Format=numeric] [Range= 1-99] [Missing=*]
<b>Statistics [NW/ W]</b>	[Valid=4037 /-] [Invalid=0 /-]

Value	Label	Cases	Percentage
1	桌上型電腦	0	
2	筆記型電腦	2	0.0%
3	平板電腦	4	0.1%
4	智慧型手機	211	5.2%
5	連網電視	123	3.0%
6	智慧型穿戴裝置(如手錶、心率感測器或是智慧眼鏡、虛擬裝置等)	38	0.9%
7	智慧家電(Chromcast, Google home, Zenbo、Amazon echo)	19	0.5%
96	其他(請說明)	0	
97	都沒有	0	
98	未回答	0	
99	遺漏值或跳答	3640	90.2%

Warning: these figures indicate the number of cases found in the data file. They cannot be interpreted as summary statistics of the population of interest.

# v21\_5: 21.請問您現在有哪些上網設備?(可複選)選擇5

<b>Information</b>	[Type= discrete] [Format=numeric] [Range= 1-99] [Missing=*]
<b>Statistics [NW/ W]</b>	[Valid=4037 /-] [Invalid=0 /-]

Value	Label	Cases	Percentage
1	桌上型電腦	0	
2	筆記型電腦	0	
3	平板電腦	0	
4	智慧型手機	0	
5	連網電視	71	1.8%
6	智慧型穿戴裝置(如手錶、心率感測器或是智慧眼鏡、虛擬裝置等)	36	0.9%
7	智慧家電(Chromcast, Google home, Zenbo、Amazon echo)	17	0.4%

# v21\_5: 21.請問您現在有哪些上網設備?(可複選)選擇5

Value	Label	Cases	Percentage
96	其他(請說明)	0	
97	都沒有	0	
98	未回答	0	
99	遺漏值或跳答	3913	96.9%

Warning: these figures indicate the number of cases found in the data file. They cannot be interpreted as summary statistics of the population of interest.

# v21\_6: 21.請問您現在有哪些上網設備?(可複選)選擇6

<b>Information</b>	[Type= discrete] [Format=numeric] [Range= 1-99] [Missing=*]
<b>Statistics [NW/ W]</b>	[Valid=4037 /-] [Invalid=0 /-]

Value	Label	Cases	Percentage
1	桌上型電腦	0	
2	筆記型電腦	0	
3	平板電腦	0	
4	智慧型手機	0	
5	連網電視	0	
6	智慧型穿戴裝置(如手錶、心率感測器或是智慧眼鏡、虛擬裝置等)	15	0.4%
7	智慧家電(Chromcast, Google home, Zenbo、Amazon echo)	18	0.4%
96	其他(請說明)	0	
97	都沒有	0	
98	未回答	0	
99	遺漏值或跳答	4004	99.2%

Warning: these figures indicate the number of cases found in the data file. They cannot be interpreted as summary statistics of the population of interest.

# v21\_7: 21.請問您現在有哪些上網設備?(可複選)選擇7

<b>Information</b>	[Type= discrete] [Format=numeric] [Range= 1-99] [Missing=*]
<b>Statistics [NW/ W]</b>	[Valid=4037 /-] [Invalid=0 /-]

Value	Label	Cases	Percentage
1	桌上型電腦	0	
2	筆記型電腦	0	
3	平板電腦	0	
4	智慧型手機	0	
5	連網電視	0	
6	智慧型穿戴裝置(如手錶、心率感測器或是智慧眼鏡、虛擬裝置等)	0	
7	智慧家電(Chromcast, Google home, Zenbo、Amazon echo)	4	0.1%
96	其他(請說明)	0	
97	都沒有	0	
98	未回答	0	
99	遺漏值或跳答	4033	99.9%

Warning: these figures indicate the number of cases found in the data file. They cannot be interpreted as summary statistics of the population of interest.

# v22: 22.請問您有沒有用過無線或行動上網?

<b>Information</b>	[Type= discrete] [Format=numeric] [Range= 1-99] [Missing=*]
<b>Statistics [NW/ W]</b>	[Valid=4037 /-] [Invalid=0 /-]

Value	Label	Cases	Percentage
1	有(續問Q22-1至Q22-3)	2338	57.9%



# v22: 22.請問您有沒有用過無線或行動上網?

Value	Label	Cases	Percentage
2	沒有(跳問Q23)	116	2.9%
98	未回答(跳問Q23)	11	0.3%
99	遺漏值或跳答	1572	38.9%

Warning: these figures indicate the number of cases found in the data file. They cannot be interpreted as summary statistics of the population of interest.

# v22\_1\_1: 22-1.請問您使用無線或行動上網是透過哪些設備?(可複選)選擇1

<b>Information</b>	[Type= discrete] [Format=numeric] [Range= 1-99] [Missing=*]
<b>Statistics [NW/ W]</b>	[Valid=4037 /-] [Invalid=0 /-]

Value	Label	Cases	Percentage
1	筆記型電腦(跳問Q23)	630	15.6%
2	智慧型手機(續問Q22-2、Q22-3)	1614	40.0%
3	平板電腦(續問Q22-2、Q22-3)	72	1.8%
4	桌上型電腦(續問Q22-2、Q22-3)	5	0.1%
96	其他(請說明)(跳問Q23)	1	0.0%
97	都沒有(跳問Q23)	0	
98	未回答(跳問Q23)	16	0.4%
99	遺漏值或跳答	1699	42.1%

Warning: these figures indicate the number of cases found in the data file. They cannot be interpreted as summary statistics of the population of interest.

# v22\_1\_2: 22-1.請問您使用無線或行動上網是透過哪些設備?(可複選)選擇2

<b>Information</b>	[Type= discrete] [Format=numeric] [Range= 1-99] [Missing=*]
<b>Statistics [NW/ W]</b>	[Valid=4037 /-] [Invalid=0 /-]

Value	Label	Cases	Percentage
1	筆記型電腦(跳問Q23)	59	1.5%
2	智慧型手機(續問Q22-2、Q22-3)	615	15.2%
3	平板電腦(續問Q22-2、Q22-3)	304	7.5%
4	桌上型電腦(續問Q22-2、Q22-3)	7	0.2%
96	其他(請說明)(跳問Q23)	1	0.0%
97	都沒有(跳問Q23)	0	
98	未回答(跳問Q23)	0	
99	遺漏值或跳答	3051	75.6%

Warning: these figures indicate the number of cases found in the data file. They cannot be interpreted as summary statistics of the population of interest.

# v22\_1\_3: 22-1.請問您使用無線或行動上網是透過哪些設備?(可複選)選擇3

<b>Information</b>	[Type= discrete] [Format=numeric] [Range= 1-99] [Missing=*]
<b>Statistics [NW/ W]</b>	[Valid=4037 /-] [Invalid=0 /-]

Value	Label	Cases	Percentage
1	筆記型電腦(跳問Q23)	3	0.1%
2	智慧型手機(續問Q22-2、Q22-3)	3	0.1%
3	平板電腦(續問Q22-2、Q22-3)	363	9.0%
4	桌上型電腦(續問Q22-2、Q22-3)	2	0.0%
96	其他(請說明)(跳問Q23)	1	0.0%
97	都沒有(跳問Q23)	0	
98	未回答(跳問Q23)	0	
99	遺漏值或跳答	3665	90.8%

Warning: these figures indicate the number of cases found in the data file. They cannot be interpreted as summary statistics of the population of interest.

# v22\_1\_4: 22-1.請問您使用無線或行動上網是透過哪些設備?(可複選)選擇4

<b>Information</b>	[Type= discrete] [Format=numeric] [Range= 1-99] [Missing=*]
<b>Statistics [NW/ W]</b>	[Valid=4037 /-] [Invalid=0 /-]

Value	Label	Cases	Percentage
1	筆記型電腦(跳問Q23)	0	
2	智慧型手機(續問Q22-2、Q22-3)	0	
3	平板電腦(續問Q22-2、Q22-3)	0	
4	桌上型電腦(續問Q22-2、Q22-3)	0	
96	其他(請說明)(跳問Q23)	0	
97	都沒有(跳問Q23)	0	
98	未回答(跳問Q23)	0	
99	遺漏值或跳答	4037	100.0%

Warning: these figures indicate the number of cases found in the data file. They cannot be interpreted as summary statistics of the population of interest.

# v22\_2\_1: 22-2.請問您透過手機或平板電腦上網有沒有碰到什麼問題?(開放題)選擇1

<b>Information</b>	[Type= discrete] [Format=numeric] [Range= 1-99] [Missing=*]
<b>Statistics [NW/ W]</b>	[Valid=4037 /-] [Invalid=0 /-]

Value	Label	Cases	Percentage
1	語音搜尋只有畫面、沒有聲音	6	0.1%
2	不太會操作	85	2.1%
3	文字輸入較困難	14	0.3%
4	聲音太小	4	0.1%
5	字體太小	35	0.9%
6	語音辨識功能無法辨識	2	0.0%
7	手機當機	12	0.3%
8	儲存空間不足	2	0.0%
9	手機螢幕太小	6	0.1%
10	沒有高分貝服務	1	0.0%
11	網路速度慢或不穩定	80	2.0%
12	操作方式與電腦不同	3	0.1%
13	中毒或被駭	8	0.2%
14	螢幕對比色較不明顯, 看不清楚	3	0.1%
15	廣告太多	2	0.0%
16	不懂外文	2	0.0%
96	其他(請說明)	0	
97	沒有問題	1974	48.9%
98	未回答	65	1.6%
99	遺漏值或跳答	1733	42.9%

Warning: these figures indicate the number of cases found in the data file. They cannot be interpreted as summary statistics of the population of interest.

# v22\_2\_2: 22-2.請問您透過手機或平板電腦上網有沒有碰到什麼問題?(開放題)選擇2

<b>Information</b>	[Type= discrete] [Format=numeric] [Range= 1-99] [Missing=*]
<b>Statistics [NW/ W]</b>	[Valid=4037 /-] [Invalid=0 /-]

Value	Label	Cases	Percentage
1	語音搜尋只有畫面、沒有聲音	0	
2	不太會操作	1	0.0%
3	文字輸入較困難	2	0.0%

# v22\_2\_2: 22-2.請問您透過手機或平板電腦上網有沒有碰到什麼問題?(開放題)選擇2

Value	Label	Cases	Percentage
4	聲音太小	0	
5	字體太小	2	0.0%
6	語音辨識功能無法辨識	0	
7	手機當機	1	0.0%
8	儲存空間不足	1	0.0%
9	手機螢幕太小	2	0.0%
10	沒有高分貝服務	0	
11	網路速度慢或不穩定	1	0.0%
12	操作方式與電腦不同	0	
13	中毒或被駭	1	0.0%
14	螢幕對比色較不明顯, 看不清楚	0	
15	廣告太多	0	
16	不懂外文	0	
96	其他 (請說明	0	
97	沒有問題	0	
98	未回答	0	
99	遺漏值或跳答	4026	99.7%

Warning: these figures indicate the number of cases found in the data file. They cannot be interpreted as summary statistics of the population of interest.

# v22\_2\_3: 22-2.請問您透過手機或平板電腦上網有沒有碰到什麼問題?(開放題)選擇3

Value	Label	Cases	Percentage
1	語音搜尋只有畫面、沒有聲音	0	
2	不太會操作	0	
3	文字輸入較困難	0	
4	聲音太小	0	
5	字體太小	0	
6	語音辨識功能無法辨識	0	
7	手機當機	0	
8	儲存空間不足	0	
9	手機螢幕太小	0	
10	沒有高分貝服務	0	
11	網路速度慢或不穩定	0	
12	操作方式與電腦不同	0	
13	中毒或被駭	0	
14	螢幕對比色較不明顯, 看不清楚	0	
15	廣告太多	0	
16	不懂外文	1	0.0%
96	其他 (請說明	0	
97	沒有問題	0	
98	未回答	0	
99	遺漏值或跳答	4036	100.0%

Warning: these figures indicate the number of cases found in the data file. They cannot be interpreted as summary statistics of the population of interest.

# v22\_3\_1: 22-3.請問您沒有使用手機或平板電腦上網的原因是?(開放題)選擇1

<b>Information</b>	[Type= discrete] [Format=numeric] [Range= 1-99] [Missing=*]
<b>Statistics [NW/ W]</b>	[Valid=4037 /-] [Invalid=0 /-]

Value	Label	Cases	Percentage
1	沒有設備	28	0.7%
2	手機螢幕太小	11	0.3%
3	不會使用	6	0.1%
4	用不到	31	0.8%
5	家人不允許	6	0.1%
6	費用太貴	9	0.2%
7	語音辨識度較差, 經常錯誤	1	0.0%
8	生理條件, 使用有困難	18	0.4%
96	其他	0	
98	未回答	51	1.3%
99	遺漏值或跳答	3876	96.0%

Warning: these figures indicate the number of cases found in the data file. They cannot be interpreted as summary statistics of the population of interest.

# v22\_3\_2: 22-3.請問您沒有使用手機或平板電腦上網的原因是?(開放題)選擇2

<b>Information</b>	[Type= discrete] [Format=numeric] [Range= 1-99] [Missing=*]
<b>Statistics [NW/ W]</b>	[Valid=4037 /-] [Invalid=0 /-]

Value	Label	Cases	Percentage
1	沒有設備	0	
2	手機螢幕太小	0	
3	不會使用	0	
4	用不到	0	
5	家人不允許	0	
6	費用太貴	0	
7	語音辨識度較差, 經常錯誤	0	
8	生理條件, 使用有困難	0	
96	其他	0	
98	未回答	0	
99	遺漏值或跳答	4037	100.0%

Warning: these figures indicate the number of cases found in the data file. They cannot be interpreted as summary statistics of the population of interest.

# v22\_3\_3: 22-3.請問您沒有使用手機或平板電腦上網的原因是?(開放題)選擇3

<b>Information</b>	[Type= discrete] [Format=numeric] [Range= 1-99] [Missing=*]
<b>Statistics [NW/ W]</b>	[Valid=4037 /-] [Invalid=0 /-]

Value	Label	Cases	Percentage
1	沒有設備	0	
2	手機螢幕太小	0	
3	不會使用	0	
4	用不到	0	
5	家人不允許	0	
6	費用太貴	0	
7	語音辨識度較差, 經常錯誤	0	
8	生理條件, 使用有困難	0	
96	其他	0	

# v22\_3\_3: 22-3.請問您沒有使用手機或平板電腦上網的原因是?(開放題)選擇3

Value	Label	Cases	Percentage
98	未回答	0	
99	遺漏值或跳答	4037	100.0%

Warning: these figures indicate the number of cases found in the data file. They cannot be interpreted as summary statistics of the population of interest.

# v23: 23.請問您要瀏覽網路時, 是覺得容易?還是困難?

<b>Information</b>	[Type= discrete] [Format=numeric] [Range= 1-99] [Missing=*]
<b>Statistics [NW/ W]</b>	[Valid=4037 /-] [Invalid=0 /-]

Value	Label	Cases	Percentage
1	非常容易(跳問Q25)	784	19.4%
2	還算容易(跳問Q25)	1243	30.8%
3	有一點困難(續問Q24)	284	7.0%
4	非常困難(續問Q24)	64	1.6%
98	未回答(跳問Q25)	90	2.2%
99	遺漏值或跳答	1572	38.9%

Warning: these figures indicate the number of cases found in the data file. They cannot be interpreted as summary statistics of the population of interest.

# v24\_1: 24.請問您在瀏覽網路的時候, 會碰到哪些問題?(可複選)選擇1

<b>Information</b>	[Type= discrete] [Format=numeric] [Range= 1-99] [Missing=*]
<b>Statistics [NW/ W]</b>	[Valid=4037 /-] [Invalid=0 /-]

Value	Label	Cases	Percentage
1	找不到網頁	181	4.5%
2	打字輸入不便	57	1.4%
3	不懂外文	52	1.3%
4	網頁字太多或太小	19	0.5%
5	不知道有哪些值得看的網頁	6	0.1%
6	想看的網頁沒有無障礙設計	5	0.1%
7	生理不適(如眼睛不舒服)	13	0.3%
96	其他(請說明)	0	
97	都沒有	3	0.1%
98	未回答	12	0.3%
99	遺漏值或跳答	3689	91.4%

Warning: these figures indicate the number of cases found in the data file. They cannot be interpreted as summary statistics of the population of interest.

# v24\_2: 24.請問您在瀏覽網路的時候, 會碰到哪些問題?(可複選)選擇2

<b>Information</b>	[Type= discrete] [Format=numeric] [Range= 1-99] [Missing=*]
<b>Statistics [NW/ W]</b>	[Valid=4037 /-] [Invalid=0 /-]

Value	Label	Cases	Percentage
1	找不到網頁	4	0.1%
2	打字輸入不便	98	2.4%
3	不懂外文	96	2.4%
4	網頁字太多或太小	34	0.8%
5	不知道有哪些值得看的網頁	12	0.3%
6	想看的網頁沒有無障礙設計	8	0.2%
7	生理不適(如眼睛不舒服)	22	0.5%
96	其他(請說明)	0	
97	都沒有	0	

# v24\_2: 24.請問您在瀏覽網路的時候，會碰到哪些問題?(可複選)選擇2

Value	Label	Cases	Percentage
98	未回答	0	
99	遺漏值或跳答	3763	93.2%

Warning: these figures indicate the number of cases found in the data file. They cannot be interpreted as summary statistics of the population of interest.

# v24\_3: 24.請問您在瀏覽網路的時候，會碰到哪些問題?(可複選)選擇3

<b>Information</b>	[Type= discrete] [Format=numeric] [Range= 1-99] [Missing=*]
<b>Statistics [NW/ W]</b>	[Valid=4037 /-] [Invalid=0 /-]

Value	Label	Cases	Percentage
1	找不到網頁	0	
2	打字輸入不便	3	0.1%
3	不懂外文	85	2.1%
4	網頁字太多或太小	69	1.7%
5	不知道有哪些值得看的網頁	34	0.8%
6	想看的網頁沒有無障礙設計	7	0.2%
7	生理不適(如眼睛不舒服)	20	0.5%
96	其他(請說明)	0	
97	都沒有	0	
98	未回答	0	
99	遺漏值或跳答	3819	94.6%

Warning: these figures indicate the number of cases found in the data file. They cannot be interpreted as summary statistics of the population of interest.

# v24\_4: 24.請問您在瀏覽網路的時候，會碰到哪些問題?(可複選)選擇4

<b>Information</b>	[Type= discrete] [Format=numeric] [Range= 1-99] [Missing=*]
<b>Statistics [NW/ W]</b>	[Valid=4037 /-] [Invalid=0 /-]

Value	Label	Cases	Percentage
1	找不到網頁	0	
2	打字輸入不便	0	
3	不懂外文	1	0.0%
4	網頁字太多或太小	68	1.7%
5	不知道有哪些值得看的網頁	47	1.2%
6	想看的網頁沒有無障礙設計	17	0.4%
7	生理不適(如眼睛不舒服)	40	1.0%
96	其他(請說明)	0	
97	都沒有	0	
98	未回答	0	
99	遺漏值或跳答	3864	95.7%

Warning: these figures indicate the number of cases found in the data file. They cannot be interpreted as summary statistics of the population of interest.

# v24\_5: 24.請問您在瀏覽網路的時候，會碰到哪些問題?(可複選)選擇5

<b>Information</b>	[Type= discrete] [Format=numeric] [Range= 1-99] [Missing=*]
<b>Statistics [NW/ W]</b>	[Valid=4037 /-] [Invalid=0 /-]

Value	Label	Cases	Percentage
1	找不到網頁	0	
2	打字輸入不便	0	
3	不懂外文	0	
4	網頁字太多或太小	1	0.0%

# v24\_5: 24.請問您在瀏覽網路的時候，會碰到哪些問題?(可複選)選擇5

Value	Label	Cases	Percentage
5	不知道有哪些值得看的網頁	50	1.2%
6	想看的網頁沒有無障礙設計	21	0.5%
7	生理不適(如眼睛不舒服)	34	0.8%
96	其他(請說明)	0	
97	都沒有	0	
98	未回答	0	
99	遺漏值或跳答	3931	97.4%

Warning: these figures indicate the number of cases found in the data file. They cannot be interpreted as summary statistics of the population of interest.

# v24\_6: 24.請問您在瀏覽網路的時候，會碰到哪些問題?(可複選)選擇6

<b>Information</b>	[Type= discrete] [Format=numeric] [Range= 1-99] [Missing=*]
<b>Statistics [NW/ W]</b>	[Valid=4037 /-] [Invalid=0 /-]

Value	Label	Cases	Percentage
1	找不到網頁	0	
2	打字輸入不便	0	
3	不懂外文	0	
4	網頁字太多或太小	0	
5	不知道有哪些值得看的網頁	1	0.0%
6	想看的網頁沒有無障礙設計	25	0.6%
7	生理不適(如眼睛不舒服)	31	0.8%
96	其他(請說明)	0	
97	都沒有	0	
98	未回答	0	
99	遺漏值或跳答	3980	98.6%

Warning: these figures indicate the number of cases found in the data file. They cannot be interpreted as summary statistics of the population of interest.

# v24\_7: 24.請問您在瀏覽網路的時候，會碰到哪些問題?(可複選)選擇7

<b>Information</b>	[Type= discrete] [Format=numeric] [Range= 1-99] [Missing=*]
<b>Statistics [NW/ W]</b>	[Valid=4037 /-] [Invalid=0 /-]

Value	Label	Cases	Percentage
1	找不到網頁	0	
2	打字輸入不便	0	
3	不懂外文	0	
4	網頁字太多或太小	0	
5	不知道有哪些值得看的網頁	0	
6	想看的網頁沒有無障礙設計	0	
7	生理不適(如眼睛不舒服)	25	0.6%
96	其他(請說明)	0	
97	都沒有	0	
98	未回答	0	
99	遺漏值或跳答	4012	99.4%

Warning: these figures indicate the number of cases found in the data file. They cannot be interpreted as summary statistics of the population of interest.

# v24\_8: 24.請問您在瀏覽網路的時候，會碰到哪些問題?(可複選)選擇8

<b>Information</b>	[Type= discrete] [Format=numeric] [Range= 1-99] [Missing=*]
<b>Statistics [NW/ W]</b>	[Valid=4037 /-] [Invalid=0 /-]

# v24\_8: 24.請問您在瀏覽網路的時候，會碰到哪些問題?(可複選)選擇8

Value	Label	Cases	Percentage
1	找不到網頁	0	
2	打字輸入不便	0	
3	不懂外文	0	
4	網頁字太多或太小	0	
5	不知道有哪些值得看的網頁	0	
6	想看的網頁沒有無障礙設計	0	
7	生理不適(如眼睛不舒服)	0	
96	其他(請說明)	0	
97	都沒有	0	
98	未回答	0	
99	遺漏值或跳答	4037	100.0%

Warning: these figures indicate the number of cases found in the data file. They cannot be interpreted as summary statistics of the population of interest.

# v24\_1\_1: 24-1.請問您使用網路的時候，網頁需要無障礙設計嗎?

<b>Information</b>	[Type= discrete] [Format=numeric] [Range= 1-99] [Missing=*]
<b>Statistics [NW/ W]</b>	[Valid=4037 /-] [Invalid=0 /-]

Value	Label	Cases	Percentage
1	需要(續問Q24-2)	87	2.2%
2	不需要(跳答Q24-3)	112	2.8%
98	未回答(跳答Q24-3)	14	0.3%
99	遺漏值或跳答	3824	94.7%

Warning: these figures indicate the number of cases found in the data file. They cannot be interpreted as summary statistics of the population of interest.

# v24\_2\_1: 24-2.您目前有那些想使用的服務，但卻因為網站沒有提供無障礙網頁而沒辦法用嗎?(可複選)選擇1

<b>Information</b>	[Type= discrete] [Format=numeric] [Range= 1-99] [Missing=*]
<b>Statistics [NW/ W]</b>	[Valid=4037 /-] [Invalid=0 /-]

Value	Label	Cases	Percentage
1	線上購物	10	0.2%
2	報稅	1	0.0%
3	找資料	12	0.3%
4	線上金融(網路銀行、股票)	4	0.1%
5	線上學習	1	0.0%
6	電子書	2	0.0%
7	線上掛號	1	0.0%
8	線上訂票、購票	2	0.0%
9	網路新聞	2	0.0%
10	身障課程及補助查詢	1	0.0%
95	沒有遇過問題	2	0.0%
96	其他(請說明)	0	
97	不知道	25	0.6%
98	未回答	24	0.6%
99	遺漏值或跳答	3950	97.8%

Warning: these figures indicate the number of cases found in the data file. They cannot be interpreted as summary statistics of the population of interest.

# v24\_2\_2: 24-2.您目前有那些想使用的服務，但卻因為網站沒有提供無障礙網頁而沒辦法用嗎?(可複選)選擇2

<b>Information</b>	[Type= discrete] [Format=numeric] [Range= 1-99] [Missing=*]
--------------------	---



# v24\_2\_2: 24-2.您目前有那些想使用的服務, 但卻因為網站沒有提供無障礙網頁而沒辦法用嗎?(可複選)選擇2

<b>Statistics [NW/ W]</b>		[Valid=4037 /-] [Invalid=0 /-]	
Value	Label	Cases	Percentage
1	線上購物	1	0.0%
2	報稅	0	
3	找資料	4	0.1%
4	線上金融(網路銀行、股票)	4	0.1%
5	線上學習	1	0.0%
6	電子書	1	0.0%
7	線上掛號	1	0.0%
8	線上訂票、購票	3	0.1%
9	網路新聞	1	0.0%
10	身障課程及補助查詢	0	
95	沒有遇過問題	0	
96	其他(請說明)	0	
97	不知道	0	
98	未回答	0	
99	遺漏值或跳答	4021	99.6%

Warning: these figures indicate the number of cases found in the data file. They cannot be interpreted as summary statistics of the population of interest.

# v24\_2\_3: 24-2.您目前有那些想使用的服務, 但卻因為網站沒有提供無障礙網頁而沒辦法用嗎?(可複選)選擇3

<b>Information</b>		[Type= discrete] [Format=numeric] [Range= 1-99] [Missing=*]	
<b>Statistics [NW/ W]</b>		[Valid=4037 /-] [Invalid=0 /-]	
Value	Label	Cases	Percentage
1	線上購物	1	0.0%
2	報稅	0	
3	找資料	1	0.0%
4	線上金融(網路銀行、股票)	0	
5	線上學習	2	0.0%
6	電子書	1	0.0%
7	線上掛號	1	0.0%
8	線上訂票、購票	1	0.0%
9	網路新聞	0	
10	身障課程及補助查詢	0	
95	沒有遇過問題	0	
96	其他(請說明)	0	
97	不知道	0	
98	未回答	0	
99	遺漏值或跳答	4030	99.8%

Warning: these figures indicate the number of cases found in the data file. They cannot be interpreted as summary statistics of the population of interest.

# v24\_3\_1: 24-3.請問您有沒有過使用行動裝置的應用軟體(App)?

<b>Information</b>		[Type= discrete] [Format=numeric] [Range= 1-99] [Missing=*]	
<b>Statistics [NW/ W]</b>		[Valid=4037 /-] [Invalid=0 /-]	
Value	Label	Cases	Percentage
1	有(續問Q24-4)	1343	33.3%
2	沒有(跳答Q25)	1077	26.7%

# v24\_3\_1: 24-3.請問您有沒有過使用行動裝置的應用軟體(App)?

Value	Label	Cases	Percentage
98	未回答(跳答Q25)	45	1.1%
99	遺漏值或跳答	1572	38.9%

Warning: these figures indicate the number of cases found in the data file. They cannot be interpreted as summary statistics of the population of interest.

# v24\_4\_1: 24-4.您在使用這些App時有沒有遇到過什麼困難?(可複選)選擇1

<b>Information</b>	[Type= discrete] [Format=numeric] [Range= 1-99] [Missing=*]
<b>Statistics [NW/ W]</b>	[Valid=4037 /-] [Invalid=0 /-]

Value	Label	Cases	Percentage
1	不太會操作	30	0.7%
2	常有跳出視窗不知如何處理	5	0.1%
3	App設計不良	16	0.4%
4	有限制、要驗證	2	0.0%
5	忘記密碼	7	0.2%
6	外文介面不會操作	10	0.2%
7	設定複雜	5	0.1%
8	不知如何下載	13	0.3%
9	字體太小	15	0.4%
10	沒有語音導讀	2	0.0%
11	誤裝收費App	3	0.1%
12	App未提供無障礙支援	4	0.1%
96	其他(請說明)	0	
97	沒有遇過困難	1162	28.8%
98	未回答	69	1.7%
99	遺漏值或跳答	2694	66.7%

Warning: these figures indicate the number of cases found in the data file. They cannot be interpreted as summary statistics of the population of interest.

# v24\_4\_2: 24-4.您在使用這些App時有沒有遇到過什麼困難?(可複選)選擇2

<b>Information</b>	[Type= discrete] [Format=numeric] [Range= 1-99] [Missing=*]
<b>Statistics [NW/ W]</b>	[Valid=4037 /-] [Invalid=0 /-]

Value	Label	Cases	Percentage
1	不太會操作	0	
2	常有跳出視窗不知如何處理	0	
3	App設計不良	0	
4	有限制、要驗證	0	
5	忘記密碼	0	
6	外文介面不會操作	1	0.0%
7	設定複雜	0	
8	不知如何下載	0	
9	字體太小	0	
10	沒有語音導讀	1	0.0%
11	誤裝收費App	0	
12	App未提供無障礙支援	0	
96	其他(請說明)	0	
97	沒有遇過困難	0	
98	未回答	0	
99	遺漏值或跳答	4035	100.0%

<b># v24_4_2: 24-4.您在使用這些App時有沒有遇到過什麼困難?(可複選)選擇2</b>			
<i>Warning: these figures indicate the number of cases found in the data file. They cannot be interpreted as summary statistics of the population of interest.</i>			
<b># v24_4_3: 24-4.您在使用這些App時有沒有遇到過什麼困難?(可複選)選擇3</b>			
<b>Information</b>	[Type= discrete] [Format=numeric] [Range= 1-99] [Missing=*]		
<b>Statistics [NW/ W]</b>	[Valid=4037 /-] [Invalid=0 /-]		
<b>Value</b>	<b>Label</b>	<b>Cases</b>	<b>Percentage</b>
1	不太會操作	0	
2	常有跳出視窗不知如何處理	0	
3	App設計不良	0	
4	有限制、要驗證	0	
5	忘記密碼	0	
6	外文介面不會操作	0	
7	設定複雜	0	
8	不知如何下載	0	
9	字體太小	0	
10	沒有語音導讀	0	
11	誤裝收費App	0	
12	App未提供無障礙支援	0	
96	其他(請說明)	0	
97	沒有遇過困難	0	
98	未回答	0	
99	遺漏值或跳答	4037	100.0%
<i>Warning: these figures indicate the number of cases found in the data file. They cannot be interpreted as summary statistics of the population of interest.</i>			
<b># v25: 25.不論是使用電腦或是手機，請問您清不清楚您下載的程式或您使用的瀏覽器可以存取您的哪些個人資訊?</b>			
<b>Information</b>	[Type= discrete] [Format=numeric] [Range= 1-9] [Missing=*]		
<b>Statistics [NW/ W]</b>	[Valid=4037 /-] [Invalid=0 /-]		
<b>Value</b>	<b>Label</b>	<b>Cases</b>	<b>Percentage</b>
1	非常清楚	395	9.8%
2	還算清楚	856	21.2%
3	不太清楚	714	17.7%
4	完全不清楚	400	9.9%
8	不知道/拒答	100	2.5%
9	遺漏值或跳答	1572	38.9%
<i>Warning: these figures indicate the number of cases found in the data file. They cannot be interpreted as summary statistics of the population of interest.</i>			
<b># v26: 26.請問您清不清楚，您在網路上的活動或公開的資訊都會留下紀錄，可以被蒐集分析的?</b>			
<b>Information</b>	[Type= discrete] [Format=numeric] [Range= 1-9] [Missing=*]		
<b>Statistics [NW/ W]</b>	[Valid=4037 /-] [Invalid=0 /-]		
<b>Value</b>	<b>Label</b>	<b>Cases</b>	<b>Percentage</b>
1	非常清楚	579	14.3%
2	還算清楚	1006	24.9%
3	不太清楚	506	12.5%
4	完全不清楚	324	8.0%
8	不知道/拒答	50	1.2%
9	遺漏值或跳答	1572	38.9%
<i>Warning: these figures indicate the number of cases found in the data file. They cannot be interpreted as summary statistics of the population of interest.</i>			

# v27\_1: 27-1. 如果要去一個您從來沒去過的陌生國家或臺灣其他縣市，請問您認為自己利用網路資訊安排三至五天旅行，就是包含預訂交通、住宿、規劃路線及景點的能力，1到10分，您會給自己打幾分？

**Information** [Type= discrete] [Format=numeric] [Range= 1-99] [Missing=\*]

**Statistics [NW/ W]** [Valid=4037 /-] [Invalid=0 /-]

Value	Label	Cases	Percentage
1		353	8.7%
2		90	2.2%
3		181	4.5%
4		79	2.0%
5		459	11.4%
6		238	5.9%
7		240	5.9%
8		278	6.9%
9		118	2.9%
10		145	3.6%
98	未回答	284	7.0%
99	遺漏值或跳答	1572	38.9%

*Warning: these figures indicate the number of cases found in the data file. They cannot be interpreted as summary statistics of the population of interest.*

# v27\_2: 27-2. 研究一家沒去過的餐廳，包含地點、評價、價位及必點菜色的能力，1到10分，您會給自己打幾分？

**Information** [Type= discrete] [Format=numeric] [Range= 1-99] [Missing=\*]

**Statistics [NW/ W]** [Valid=4037 /-] [Invalid=0 /-]

Value	Label	Cases	Percentage
1		263	6.5%
2		79	2.0%
3		129	3.2%
4		76	1.9%
5		424	10.5%
6		219	5.4%
7		281	7.0%
8		393	9.7%
9		156	3.9%
10		210	5.2%
98	未回答	235	5.8%
99	遺漏值或跳答	1572	38.9%

*Warning: these figures indicate the number of cases found in the data file. They cannot be interpreted as summary statistics of the population of interest.*

# v27\_3: 27-3. 從網路上彙整您原本不瞭解，但是工作、學校或是個人特別感興趣的新資訊的能力呢？您會給自己打幾分？

**Information** [Type= discrete] [Format=numeric] [Range= 1-99] [Missing=\*]

**Statistics [NW/ W]** [Valid=4037 /-] [Invalid=0 /-]

Value	Label	Cases	Percentage
1		191	4.7%
2		64	1.6%
3		120	3.0%
4		110	2.7%
5		422	10.5%

# v27\_3: 27-3.從網路上彙整您原本不瞭解，但是工作、學校或是個人特別感興趣的新資訊的能力呢?您會給自己打幾分?

Value	Label	Cases	Percentage
6		254	6.3%
7		339	8.4%
8		393	9.7%
9		147	3.6%
10		212	5.3%
98	未回答	213	5.3%
99	遺漏值或跳答	1572	38.9%

Warning: these figures indicate the number of cases found in the data file. They cannot be interpreted as summary statistics of the population of interest.

# v28\_1: 28.請問遇到您不確定真假的網路消息或新聞，如收到「條碼8開頭的就是基改食品」的訊息，您曾經/會透過什麼方式查證資訊是否可信?(可複選)選擇1

<b>Information</b>	[Type= discrete] [Format=numeric] [Range= 1-99] [Missing=*]
<b>Statistics [NW/ W]</b>	[Valid=4037 /-] [Invalid=0 /-]

Value	Label	Cases	Percentage
1	透過網路查證(如google)	1008	25.0%
2	查閱書籍	37	0.9%
3	跟周圍的人請益	454	11.2%
95	看完就算了，一般不會查證	908	22.5%
96	其他查證方式(請說明)	5	0.1%
98	不知道/拒答	53	1.3%
99	遺漏值或跳答	1572	38.9%

Warning: these figures indicate the number of cases found in the data file. They cannot be interpreted as summary statistics of the population of interest.

# v28\_2: 28.請問遇到您不確定真假的網路消息或新聞，如收到「條碼8開頭的就是基改食品」的訊息，您曾經/會透過什麼方式查證資訊是否可信?(可複選)選擇2

<b>Information</b>	[Type= discrete] [Format=numeric] [Range= 1-99] [Missing=*]
<b>Statistics [NW/ W]</b>	[Valid=4037 /-] [Invalid=0 /-]

Value	Label	Cases	Percentage
1	透過網路查證(如google)	29	0.7%
2	查閱書籍	203	5.0%
3	跟周圍的人請益	358	8.9%
95	看完就算了，一般不會查證	0	
96	其他查證方式(請說明)	6	0.1%
98	不知道/拒答	0	
99	遺漏值或跳答	3441	85.2%

Warning: these figures indicate the number of cases found in the data file. They cannot be interpreted as summary statistics of the population of interest.

# v28\_3: 28.請問遇到您不確定真假的網路消息或新聞，如收到「條碼8開頭的就是基改食品」的訊息，您曾經/會透過什麼方式查證資訊是否可信?(可複選)選擇3

<b>Information</b>	[Type= discrete] [Format=numeric] [Range= 1-99] [Missing=*]
<b>Statistics [NW/ W]</b>	[Valid=4037 /-] [Invalid=0 /-]

Value	Label	Cases	Percentage
1	透過網路查證(如google)	1	0.0%
2	查閱書籍	8	0.2%
3	跟周圍的人請益	152	3.8%

# v28\_3: 28.請問遇到您不確定真假的網路消息或新聞，如收到「條碼8開頭的就是基改食品」的訊息，您曾經/會透過什麼方式查證資訊是否可信?(可複選)選擇3

Value	Label	Cases	Percentage
95	看完就算了，一般不會查證	0	
96	其他查證方式(請說明)	1	0.0%
98	不知道/拒答	0	
99	遺漏值或跳答	3875	96.0%

Warning: these figures indicate the number of cases found in the data file. They cannot be interpreted as summary statistics of the population of interest.

# v28\_4: 28.請問遇到您不確定真假的網路消息或新聞，如收到「條碼8開頭的就是基改食品」的訊息，您曾經/會透過什麼方式查證資訊是否可信?(可複選)選擇4

<b>Information</b>	[Type= discrete] [Format=numeric] [Range= 1-99] [Missing=*]
<b>Statistics [NW/ W]</b>	[Valid=4037 /-] [Invalid=0 /-]

Value	Label	Cases	Percentage
1	透過網路查證(如google)	0	
2	查閱書籍	0	
3	跟周圍的人請益	0	
95	看完就算了，一般不會查證	0	
96	其他查證方式(請說明)	0	
98	不知道/拒答	0	
99	遺漏值或跳答	4037	100.0%

Warning: these figures indicate the number of cases found in the data file. They cannot be interpreted as summary statistics of the population of interest.

# v29: 29.請問您有沒有學過程式設計或是會不會任何一種程式語言?

<b>Information</b>	[Type= discrete] [Format=numeric] [Range= 1-9] [Missing=*]
<b>Statistics [NW/ W]</b>	[Valid=4037 /-] [Invalid=0 /-]

Value	Label	Cases	Percentage
1	學過/會	533	13.2%
2	沒學過/不會	1911	47.3%
8	不知道拒答	21	0.5%
9	遺漏值或跳答	1572	38.9%

Warning: these figures indicate the number of cases found in the data file. They cannot be interpreted as summary statistics of the population of interest.

# v30: 30.請問您最近1年有沒有以學習為目的在網路上尋找資料或影片，並因此學會新的技能(如電腦技能/烹飪/編織/攝影等)?頻率是?

<b>Information</b>	[Type= discrete] [Format=numeric] [Range= 1-9] [Missing=*]
<b>Statistics [NW/ W]</b>	[Valid=4037 /-] [Invalid=0 /-]

Value	Label	Cases	Percentage
1	一天好幾次	106	2.6%
2	每天一次	98	2.4%
3	一周至少一次	280	6.9%
4	一個月至少一次	222	5.5%
5	一個月用不到一次	167	4.1%
6	沒有使用	1554	38.5%
8	不知道/拒答	38	0.9%
9	遺漏值或跳答	1572	38.9%

Warning: these figures indicate the number of cases found in the data file. They cannot be interpreted as summary statistics of the population of interest.

# v31: 31.請問您最近1年有沒有透過網路查詢您需要的新資訊(各類型資訊皆可)?頻率是?

<b>Information</b>	[Type= discrete] [Format=numeric] [Range= 1-9] [Missing=*]
<b>Statistics [NW/ W]</b>	[Valid=4037 /-] [Invalid=0 /-]

Value	Label	Cases	Percentage
1	一天好幾次	305	7.6%
2	每天一次	240	5.9%
3	一周至少一次	640	15.9%
4	一個月至少一次	325	8.1%
5	一個月用不到一次	179	4.4%
6	沒有使用	699	17.3%
8	不知道/拒答	77	1.9%
9	遺漏值或跳答	1572	38.9%

Warning: these figures indicate the number of cases found in the data file. They cannot be interpreted as summary statistics of the population of interest.

# v32: 32.請問您最近1年有沒有使用即時通訊軟體或社群網站, 像LINE、Facebook、Instagram(IG)或是其他社群媒體?頻率是?

<b>Information</b>	[Type= discrete] [Format=numeric] [Range= 1-9] [Missing=*]
<b>Statistics [NW/ W]</b>	[Valid=4037 /-] [Invalid=0 /-]

Value	Label	Cases	Percentage
1	一天好幾次	1514	37.5%
2	每天一次	423	10.5%
3	一周至少一次	241	6.0%
4	一個月至少一次	56	1.4%
5	一個月用不到一次	35	0.9%
6	沒有使用	169	4.2%
8	不知道/拒答	27	0.7%
9	遺漏值或跳答	1572	38.9%

Warning: these figures indicate the number of cases found in the data file. They cannot be interpreted as summary statistics of the population of interest.

# v33: 33.請問您最近1年有沒有透過網路從事影音活動, 像是看影片、聽音樂?頻率是?

<b>Information</b>	[Type= discrete] [Format=numeric] [Range= 1-9] [Missing=*]
<b>Statistics [NW/ W]</b>	[Valid=4037 /-] [Invalid=0 /-]

Value	Label	Cases	Percentage
1	一天好幾次	829	20.5%
2	每天一次	437	10.8%
3	一周至少一次	480	11.9%
4	一個月至少一次	125	3.1%
5	一個月用不到一次	77	1.9%
6	沒有使用	486	12.0%
8	不知道/拒答	31	0.8%
9	遺漏值或跳答	1572	38.9%

Warning: these figures indicate the number of cases found in the data file. They cannot be interpreted as summary statistics of the population of interest.

# v34: 34.請問您最近1年有沒有玩線上遊戲或手機遊戲?頻率是?

<b>Information</b>	[Type= discrete] [Format=numeric] [Range= 1-9] [Missing=*]
<b>Statistics [NW/ W]</b>	[Valid=4037 /-] [Invalid=0 /-]

Value	Label	Cases	Percentage
1	一天好幾次	526	13.0%

# v34: 34.請問您最近1年有沒有玩線上遊戲或手機遊戲?頻率是?

Value	Label	Cases	Percentage
2	每天一次	328	8.1%
3	一周至少一次	216	5.4%
4	一個月至少一次	65	1.6%
5	一個月用不到一次	54	1.3%
6	沒有使用	1258	31.2%
8	不知道/拒答	18	0.4%
9	遺漏值或跳答	1572	38.9%

Warning: these figures indicate the number of cases found in the data file. They cannot be interpreted as summary statistics of the population of interest.

# v35: 35.請問您最近1年有沒有透過網路打免費電話(如LINE、Skype的通話功能)?頻率是?

<b>Information</b>	[Type= discrete] [Format=numeric] [Range= 1-9] [Missing=*]
<b>Statistics [NW/ W]</b>	[Valid=4037 /-] [Invalid=0 /-]

Value	Label	Cases	Percentage
1	一天好幾次	529	13.1%
2	每天一次	271	6.7%
3	一周至少一次	673	16.7%
4	一個月至少一次	248	6.1%
5	一個月用不到一次	155	3.8%
6	沒有使用	516	12.8%
8	不知道/拒答	73	1.8%
9	遺漏值或跳答	1572	38.9%

Warning: these figures indicate the number of cases found in the data file. They cannot be interpreted as summary statistics of the population of interest.

# v36: 36.請問您最近1年有沒有在Facebook或是部落格PO文、張貼照片或上傳影片?頻率是?

<b>Information</b>	[Type= discrete] [Format=numeric] [Range= 1-9] [Missing=*]
<b>Statistics [NW/ W]</b>	[Valid=4037 /-] [Invalid=0 /-]

Value	Label	Cases	Percentage
1	一天好幾次	66	1.6%
2	每天一次	76	1.9%
3	一周至少一次	289	7.2%
4	一個月至少一次	307	7.6%
5	一個月用不到一次	297	7.4%
6	沒有使用	1399	34.7%
8	不知道/拒答	31	0.8%
9	遺漏值或跳答	1572	38.9%

Warning: these figures indicate the number of cases found in the data file. They cannot be interpreted as summary statistics of the population of interest.



# v37: 37.請問您最近1年有沒有在網路上找您感興趣的商品，像是查詢網友的產品分享、評價、或是比價?頻率是?

<b>Information</b>	[Type= discrete] [Format=numeric] [Range= 1-9] [Missing=*]
<b>Statistics [NW/ W]</b>	[Valid=4037 /-] [Invalid=0 /-]

Value	Label	Cases	Percentage
1	一天好幾次	92	2.3%
2	每天一次	101	2.5%
3	一周至少一次	370	9.2%
4	一個月至少一次	317	7.9%
5	一個月用不到一次	211	5.2%
6	沒有使用	1338	33.1%
8	不知道/拒答	36	0.9%
9	遺漏值或跳答	1572	38.9%

Warning: these figures indicate the number of cases found in the data file. They cannot be interpreted as summary statistics of the population of interest.

# v38: 38.不論是自行下單或是參加團購都算，請問您最近1年有沒有上網買東西?頻率是?

<b>Information</b>	[Type= discrete] [Format=numeric] [Range= 1-9] [Missing=*]
<b>Statistics [NW/ W]</b>	[Valid=4037 /-] [Invalid=0 /-]

Value	Label	Cases	Percentage
1	一天好幾次	6	0.1%
2	每天一次	8	0.2%
3	一周至少一次	120	3.0%
4	一個月至少一次	401	9.9%
5	一個月用不到一次	446	11.0%
6	沒有使用	1468	36.4%
8	不知道/拒答	16	0.4%
9	遺漏值或跳答	1572	38.9%

Warning: these figures indicate the number of cases found in the data file. They cannot be interpreted as summary statistics of the population of interest.

# v39: 39.請問您最近1年有沒有使用過網路創新商業服務，像是Airbnb、Uber、oBike或是網路送餐?頻率是?

<b>Information</b>	[Type= discrete] [Format=numeric] [Range= 1-9] [Missing=*]
<b>Statistics [NW/ W]</b>	[Valid=4037 /-] [Invalid=0 /-]

Value	Label	Cases	Percentage
1	一天好幾次	1	0.0%
2	每天一次	3	0.1%
3	一周至少一次	29	0.7%
4	一個月至少一次	48	1.2%
5	一個月用不到一次	75	1.9%
6	沒有使用	2300	57.0%
8	不知道/拒答	9	0.2%
9	遺漏值或跳答	1572	38.9%

Warning: these figures indicate the number of cases found in the data file. They cannot be interpreted as summary statistics of the population of interest.

# v40\_1: 40.請問您最近1年會透過哪些方式支付網路購物費用?(可複選)選擇1

<b>Information</b>	[Type= discrete] [Format=numeric] [Range= 1-99] [Missing=*]
<b>Statistics [NW/ W]</b>	[Valid=4037 /-] [Invalid=0 /-]

Value	Label	Cases	Percentage
1	線上刷卡	396	9.8%

# v40\_1: 40.請問您最近1年曾透過哪些方式支付網路購物費用?(可複選)選擇1

Value	Label	Cases	Percentage
2	網路銀行轉帳	51	1.3%
3	實體ATM轉帳	87	2.2%
4	臨櫃匯款	40	1.0%
5	貨到付款	316	7.8%
6	便利商店取貨付款	82	2.0%
7	手機感應付款	0	
8	行動支付	0	
96	其他(請說明)	4	0.1%
98	不知道/拒答	5	0.1%
99	遺漏值或跳答	3056	75.7%

Warning: these figures indicate the number of cases found in the data file. They cannot be interpreted as summary statistics of the population of interest.

# v40\_2: 40.請問您最近1年曾透過哪些方式支付網路購物費用?(可複選)選擇2

<b>Information</b>	[Type= discrete] [Format=numeric] [Range= 1-99] [Missing=*]
<b>Statistics [NW/ W]</b>	[Valid=4037 /-] [Invalid=0 /-]

Value	Label	Cases	Percentage
1	線上刷卡	2	0.0%
2	網路銀行轉帳	149	3.7%
3	實體ATM轉帳	90	2.2%
4	臨櫃匯款	53	1.3%
5	貨到付款	226	5.6%
6	便利商店取貨付款	262	6.5%
7	手機感應付款	5	0.1%
8	行動支付	0	
96	其他(請說明)	0	
98	不知道/拒答	0	
99	遺漏值或跳答	3250	80.5%

Warning: these figures indicate the number of cases found in the data file. They cannot be interpreted as summary statistics of the population of interest.

# v40\_3: 40.請問您最近1年曾透過哪些方式支付網路購物費用?(可複選)選擇3

<b>Information</b>	[Type= discrete] [Format=numeric] [Range= 1-99] [Missing=*]
<b>Statistics [NW/ W]</b>	[Valid=4037 /-] [Invalid=0 /-]

Value	Label	Cases	Percentage
1	線上刷卡	1	0.0%
2	網路銀行轉帳	3	0.1%
3	實體ATM轉帳	76	1.9%
4	臨櫃匯款	48	1.2%
5	貨到付款	125	3.1%
6	便利商店取貨付款	220	5.4%
7	手機感應付款	18	0.4%
8	行動支付	0	
96	其他(請說明)	0	
98	不知道/拒答	0	
99	遺漏值或跳答	3546	87.8%

Warning: these figures indicate the number of cases found in the data file. They cannot be interpreted as summary statistics of the population of interest.

# v40\_4: 40.請問您最近1年會透過哪些方式支付網路購物費用?(可複選)選擇4

<b>Information</b>	[Type= discrete] [Format=numeric] [Range= 1-99] [Missing=*]
<b>Statistics [NW/ W]</b>	[Valid=4037 /-] [Invalid=0 /-]

Value	Label	Cases	Percentage
1	線上刷卡	0	
2	網路銀行轉帳	0	
3	實體ATM轉帳	2	0.0%
4	臨櫃匯款	42	1.0%
5	貨到付款	71	1.8%
6	便利商店取貨付款	123	3.0%
7	手機感應付款	17	0.4%
8	行動支付	0	
96	其他(請說明)	0	
98	不知道/拒答	0	
99	遺漏值或跳答	3782	93.7%

Warning: these figures indicate the number of cases found in the data file. They cannot be interpreted as summary statistics of the population of interest.

# v40\_5: 40.請問您最近1年會透過哪些方式支付網路購物費用?(可複選)選擇5

<b>Information</b>	[Type= discrete] [Format=numeric] [Range= 1-99] [Missing=*]
<b>Statistics [NW/ W]</b>	[Valid=4037 /-] [Invalid=0 /-]

Value	Label	Cases	Percentage
1	線上刷卡	0	
2	網路銀行轉帳	0	
3	實體ATM轉帳	0	
4	臨櫃匯款	1	0.0%
5	貨到付款	34	0.8%
6	便利商店取貨付款	72	1.8%
7	手機感應付款	20	0.5%
8	行動支付	0	
96	其他(請說明)	0	
98	不知道/拒答	0	
99	遺漏值或跳答	3910	96.9%

Warning: these figures indicate the number of cases found in the data file. They cannot be interpreted as summary statistics of the population of interest.

# v40\_6: 40.請問您最近1年會透過哪些方式支付網路購物費用?(可複選)選擇6

<b>Information</b>	[Type= discrete] [Format=numeric] [Range= 1-99] [Missing=*]
<b>Statistics [NW/ W]</b>	[Valid=4037 /-] [Invalid=0 /-]

Value	Label	Cases	Percentage
1	線上刷卡	0	
2	網路銀行轉帳	0	
3	實體ATM轉帳	0	
4	臨櫃匯款	0	
5	貨到付款	0	
6	便利商店取貨付款	33	0.8%
7	手機感應付款	15	0.4%
8	行動支付	0	
96	其他(請說明)	0	

# v40\_6: 40.請問您最近1年曾透過哪些方式支付網路購物費用?(可複選)選擇6

Value	Label	Cases	Percentage
98	不知道/拒答	0	
99	遺漏值或跳答	3989	98.8%

Warning: these figures indicate the number of cases found in the data file. They cannot be interpreted as summary statistics of the population of interest.

# v40\_7: 40.請問您最近1年曾透過哪些方式支付網路購物費用?(可複選)選擇7

<b>Information</b>	[Type= discrete] [Format=numeric] [Range= 1-99] [Missing=*]
<b>Statistics [NW/ W]</b>	[Valid=4037 /-] [Invalid=0 /-]

Value	Label	Cases	Percentage
1	線上刷卡	0	
2	網路銀行轉帳	0	
3	實體ATM轉帳	0	
4	臨櫃匯款	0	
5	貨到付款	0	
6	便利商店取貨付款	0	
7	手機感應付款	12	0.3%
8	行動支付	0	
96	其他(請說明)	0	
98	不知道/拒答	0	
99	遺漏值或跳答	4025	99.7%

Warning: these figures indicate the number of cases found in the data file. They cannot be interpreted as summary statistics of the population of interest.

# v41: 41.請問您最近1年有沒有透過網路幫別人代購、販售或是拍賣商品?頻率是?

<b>Information</b>	[Type= discrete] [Format=numeric] [Range= 1-9] [Missing=*]
<b>Statistics [NW/ W]</b>	[Valid=4037 /-] [Invalid=0 /-]

Value	Label	Cases	Percentage
1	一天好幾次	5	0.1%
2	每天一次	2	0.0%
3	一周至少一次	8	0.2%
4	一個月至少一次	32	0.8%
5	一個月用不到一次	70	1.7%
6	沒有使用	2342	58.0%
8	不知道/拒答	6	0.1%
9	遺漏值或跳答	1572	38.9%

Warning: these figures indicate the number of cases found in the data file. They cannot be interpreted as summary statistics of the population of interest.

# v42: 42.請問您最近1年有沒有透過網路查詢或處理個人金融，像是網路或行動銀行、線上繳費、股票買賣等?頻率是?

<b>Information</b>	[Type= discrete] [Format=numeric] [Range= 1-9] [Missing=*]
<b>Statistics [NW/ W]</b>	[Valid=4037 /-] [Invalid=0 /-]

Value	Label	Cases	Percentage
1	一天好幾次	11	0.3%
2	每天一次	35	0.9%
3	一周至少一次	85	2.1%
4	一個月至少一次	189	4.7%
5	一個月用不到一次	113	2.8%
6	沒有使用	2022	50.1%

# v42: 42.請問您最近1年有沒有透過網路查詢或處理個人金融，像是網路或行動銀行、線上繳費、股票買賣等?頻率是?

Value	Label	Cases	Percentage
8	不知道/拒答	10	0.2%
9	遺漏值或跳答	1572	38.9%

Warning: these figures indicate the number of cases found in the data file. They cannot be interpreted as summary statistics of the population of interest.

# v43: 43.請問您最近1年有沒有透過手機或平板電腦等行動裝置，在超商、計程車或是商店付款?請問您是透過手機直接感應或是掃瞄付款?

<b>Information</b>	[Type= discrete] [Format=numeric] [Range= 1-9] [Missing=*]
<b>Statistics [NW/ W]</b>	[Valid=4037 /-] [Invalid=0 /-]

Value	Label	Cases	Percentage
1	感應付款 NFC	56	1.4%
2	掃瞄付款	91	2.3%
3	都有	27	0.7%
4	都沒有	2271	56.3%
8	拒答	20	0.5%
9	遺漏值或跳答	1572	38.9%

Warning: these figures indicate the number of cases found in the data file. They cannot be interpreted as summary statistics of the population of interest.

# v44: 44.請問您最近1年有沒有接到政府主動提供的訊息通知，像是防災通知或是電子報等?頻率是?

<b>Information</b>	[Type= discrete] [Format=numeric] [Range= 1-9] [Missing=*]
<b>Statistics [NW/ W]</b>	[Valid=4037 /-] [Invalid=0 /-]

Value	Label	Cases	Percentage
1	一天好幾次	9	0.2%
2	每天一次	23	0.6%
3	一周至少一次	40	1.0%
4	一個月至少一次	167	4.1%
5	一個月用不到一次	1008	25.0%
6	沒有使用	1149	28.5%
8	不知道/拒答	69	1.7%
9	遺漏值或跳答	1572	38.9%

Warning: these figures indicate the number of cases found in the data file. They cannot be interpreted as summary statistics of the population of interest.

# v45: 45.請問您最近1年有沒有使用政府網站、App、Facebook或LINE等提供的資訊?頻率是?

<b>Information</b>	[Type= discrete] [Format=numeric] [Range= 1-9] [Missing=*]
<b>Statistics [NW/ W]</b>	[Valid=4037 /-] [Invalid=0 /-]

Value	Label	Cases	Percentage
1	一天好幾次	16	0.4%
2	每天一次	30	0.7%
3	一周至少一次	90	2.2%
4	一個月至少一次	197	4.9%
5	一個月用不到一次	255	6.3%
6	沒有使用	1859	46.0%
8	不知道/拒答	18	0.4%
9	遺漏值或跳答	1572	38.9%

Warning: these figures indicate the number of cases found in the data file. They cannot be interpreted as summary statistics of the population of interest.

# v46: 46.請問您最近1年有沒有透過政府行政機關的網站從事「線上申辦」，例如線上申報、網路報稅、線上繳費？頻率是？

**Information** [Type= discrete] [Format=numeric] [Range= 1-9] [Missing=\*]

**Statistics [NW/ W]** [Valid=4037 /-] [Invalid=0 /-]

Value	Label	Cases	Percentage
1	一天好幾次	1	0.0%
2	每天一次	4	0.1%
3	一周至少一次	6	0.1%
4	一個月至少一次	29	0.7%
5	一個月用不到一次	253	6.3%
6	沒有使用	2162	53.6%
8	不知道/拒答	10	0.2%
9	遺漏值或跳答	1572	38.9%

Warning: these figures indicate the number of cases found in the data file. They cannot be interpreted as summary statistics of the population of interest.

# v47: 47.請問您最近1年有沒有透過1999、首長或是市政信箱、或是公共政策參與平台等官方管道，提出您對於政府的抱怨或建議？頻率是？

**Information** [Type= discrete] [Format=numeric] [Range= 1-9] [Missing=\*]

**Statistics [NW/ W]** [Valid=4037 /-] [Invalid=0 /-]

Value	Label	Cases	Percentage
1	一天好幾次	2	0.0%
2	每天一次	4	0.1%
3	一周至少一次	5	0.1%
4	一個月至少一次	17	0.4%
5	一個月用不到一次	83	2.1%
6	沒有使用	2340	58.0%
8	不知道/拒答	14	0.3%
9	遺漏值或跳答	1572	38.9%

Warning: these figures indicate the number of cases found in the data file. They cannot be interpreted as summary statistics of the population of interest.

# v48: 48.請問您最近1年有沒有透過非官方管道，網路表達您對於公共議題的看法？頻率是？

**Information** [Type= discrete] [Format=numeric] [Range= 1-9] [Missing=\*]

**Statistics [NW/ W]** [Valid=4037 /-] [Invalid=0 /-]

Value	Label	Cases	Percentage
1	一天好幾次	6	0.1%
2	每天一次	4	0.1%
3	一周至少一次	23	0.6%
4	一個月至少一次	42	1.0%
5	一個月用不到一次	75	1.9%
6	沒有使用	2303	57.0%
8	不知道/拒答	12	0.3%
9	遺漏值或跳答	1572	38.9%

Warning: these figures indicate the number of cases found in the data file. They cannot be interpreted as summary statistics of the population of interest.

# v49: 49.請問您最近1年有沒有透過網路預約掛號或上網看門診看診進度？頻率是？

**Information** [Type= discrete] [Format=numeric] [Range= 1-9] [Missing=\*]

**Statistics [NW/ W]** [Valid=4037 /-] [Invalid=0 /-]

# v49: 49.請問您最近1年有沒有透過網路預約掛號或上網看門診看診進度?頻率是?

Value	Label	Cases	Percentage
1	一天好幾次	3	0.1%
2	每天一次	4	0.1%
3	一周至少一次	43	1.1%
4	一個月至少一次	337	8.3%
5	一個月用不到一次	632	15.7%
6	沒有使用	1434	35.5%
8	不知道/拒答	12	0.3%
9	遺漏值或跳答	1572	38.9%

Warning: these figures indicate the number of cases found in the data file. They cannot be interpreted as summary statistics of the population of interest.

# v50: 50.請問您最近1年有沒有透過網路查詢您的就醫紀錄或是線上看病歷、檢查結果?頻率是?

<b>Information</b>	[Type= discrete] [Format=numeric] [Range= 1-9] [Missing=*]
<b>Statistics [NW/ W]</b>	[Valid=4037 /-] [Invalid=0 /-]

Value	Label	Cases	Percentage
1	一天好幾次	2	0.0%
2	每天一次	5	0.1%
3	一周至少一次	19	0.5%
4	一個月至少一次	74	1.8%
5	一個月用不到一次	147	3.6%
6	沒有使用	2208	54.7%
8	不知道/拒答	10	0.2%
9	遺漏值或跳答	1572	38.9%

Warning: these figures indicate the number of cases found in the data file. They cannot be interpreted as summary statistics of the population of interest.

# v51: 51.請問您最近1年有沒有透過手機App或健康手環來紀錄身體狀況及生活作息?您檢視的頻率是?

<b>Information</b>	[Type= discrete] [Format=numeric] [Range= 1-9] [Missing=*]
<b>Statistics [NW/ W]</b>	[Valid=4037 /-] [Invalid=0 /-]

Value	Label	Cases	Percentage
1	一天好幾次	33	0.8%
2	每天一次	89	2.2%
3	一周至少一次	45	1.1%
4	一個月至少一次	30	0.7%
5	一個月用不到一次	29	0.7%
6	沒有使用	2227	55.2%
8	不知道/拒答	12	0.3%
9	遺漏值或跳答	1572	38.9%

Warning: these figures indicate the number of cases found in the data file. They cannot be interpreted as summary statistics of the population of interest.

# v52: 52.請問您的家人中, 有沒有人可以幫你處理需要透過網路才能取得的資訊或服務?

<b>Information</b>	[Type= discrete] [Format=numeric] [Range= 1-9] [Missing=*]
<b>Statistics [NW/ W]</b>	[Valid=4037 /-] [Invalid=0 /-]

Value	Label	Cases	Percentage
1	有(續問Q53)	728	18.0%
2	沒有(跳問Q54)	746	18.5%
8	未回答(跳問Q54)	98	2.4%
9	遺漏值或跳答	2465	61.1%

<b># v52: 52.請問您的家人中, 有沒有人可以幫你處理需要透過網路才能取得的資訊或服務?</b>			
<i>Warning: these figures indicate the number of cases found in the data file. They cannot be interpreted as summary statistics of the population of interest.</i>			
<b># v53_1: 53.請問您最近1年有沒有透過同住家人幫您透過網路取得這些服務?(可複選)選擇1</b>			
<b>Information</b>	[Type= discrete] [Format=numeric] [Range= 1-99] [Missing=*]		
<b>Statistics [NW/ W]</b>	[Valid=4037 /-] [Invalid=0 /-]		
<b>Value</b>	<b>Label</b>	<b>Cases</b>	<b>Percentage</b>
1	幫您上網查資料或協助您參與線上遊戲、看影片等娛樂活動	201	5.0%
2	協助您透過網路跟其他人講電話或聊天	55	1.4%
3	協助您透過網路購買商品、比價或是處理個人金融	35	0.9%
4	協助您使用政府服務、查詢資訊或是發表公共議題看法	21	0.5%
5	協助您線上掛號、找健康相關資訊	136	3.4%
96	其他(請記下電話及內容)	0	
97	都沒有	274	6.8%
98	不知道/拒答	6	0.1%
99	遺漏值或跳答	3309	82.0%
<i>Warning: these figures indicate the number of cases found in the data file. They cannot be interpreted as summary statistics of the population of interest.</i>			
<b># v53_2: 53.請問您最近1年有沒有透過同住家人幫您透過網路取得這些服務?(可複選)選擇2</b>			
<b>Information</b>	[Type= discrete] [Format=numeric] [Range= 1-99] [Missing=*]		
<b>Statistics [NW/ W]</b>	[Valid=4037 /-] [Invalid=0 /-]		
<b>Value</b>	<b>Label</b>	<b>Cases</b>	<b>Percentage</b>
1	幫您上網查資料或協助您參與線上遊戲、看影片等娛樂活動	4	0.1%
2	協助您透過網路跟其他人講電話或聊天	71	1.8%
3	協助您透過網路購買商品、比價或是處理個人金融	50	1.2%
4	協助您使用政府服務、查詢資訊或是發表公共議題看法	20	0.5%
5	協助您線上掛號、找健康相關資訊	76	1.9%
96	其他(請記下電話及內容)	0	
97	都沒有	0	
98	不知道/拒答	0	
99	遺漏值或跳答	3816	94.5%
<i>Warning: these figures indicate the number of cases found in the data file. They cannot be interpreted as summary statistics of the population of interest.</i>			
<b># v53_3: 53.請問您最近1年有沒有透過同住家人幫您透過網路取得這些服務?(可複選)選擇3</b>			
<b>Information</b>	[Type= discrete] [Format=numeric] [Range= 1-99] [Missing=*]		
<b>Statistics [NW/ W]</b>	[Valid=4037 /-] [Invalid=0 /-]		
<b>Value</b>	<b>Label</b>	<b>Cases</b>	<b>Percentage</b>
1	幫您上網查資料或協助您參與線上遊戲、看影片等娛樂活動	2	0.0%
2	協助您透過網路跟其他人講電話或聊天	0	
3	協助您透過網路購買商品、比價或是處理個人金融	33	0.8%
4	協助您使用政府服務、查詢資訊或是發表公共議題看法	27	0.7%
5	協助您線上掛號、找健康相關資訊	53	1.3%
96	其他(請記下電話及內容)	0	
97	都沒有	0	
98	不知道/拒答	0	
99	遺漏值或跳答	3922	97.2%
<i>Warning: these figures indicate the number of cases found in the data file. They cannot be interpreted as summary statistics of the population of interest.</i>			



# v53\_4: 53.請問您最近1年有沒有透過同住家人幫您透過網路取得這些服務?(可複選)選擇4

<b>Information</b>	[Type= discrete] [Format=numeric] [Range= 1-99] [Missing=*]		
<b>Statistics [NW/ W]</b>	[Valid=4037 /-] [Invalid=0 /-]		
Value	Label	Cases	Percentage
1	幫您上網查資料或協助您參與線上遊戲、看影片等娛樂活動	0	
2	協助您透過網路跟其他人講電話或聊天	0	
3	協助您透過網路購買商品、比價或是處理個人金融	0	
4	協助您使用政府服務、查詢資訊或是發表公共議題看法	18	0.4%
5	協助您線上掛號、找健康相關資訊	31	0.8%
96	其他(請記下電話及內容)	0	
97	都沒有	0	
98	不知道/拒答	0	
99	遺漏值或跳答	3988	98.8%
<i>Warning: these figures indicate the number of cases found in the data file. They cannot be interpreted as summary statistics of the population of interest.</i>			

# v53\_5: 53.請問您最近1年有沒有透過同住家人幫您透過網路取得這些服務?(可複選)選擇5

<b>Information</b>	[Type= discrete] [Format=numeric] [Range= 1-99] [Missing=*]		
<b>Statistics [NW/ W]</b>	[Valid=4037 /-] [Invalid=0 /-]		
Value	Label	Cases	Percentage
1	幫您上網查資料或協助您參與線上遊戲、看影片等娛樂活動	0	
2	協助您透過網路跟其他人講電話或聊天	0	
3	協助您透過網路購買商品、比價或是處理個人金融	0	
4	協助您使用政府服務、查詢資訊或是發表公共議題看法	0	
5	協助您線上掛號、找健康相關資訊	16	0.4%
96	其他(請記下電話及內容)	0	
97	都沒有	0	
98	不知道/拒答	0	
99	遺漏值或跳答	4021	99.6%
<i>Warning: these figures indicate the number of cases found in the data file. They cannot be interpreted as summary statistics of the population of interest.</i>			

# v53\_6: 53.請問您最近1年有沒有透過同住家人幫您透過網路取得這些服務?(可複選)選擇6

<b>Information</b>	[Type= discrete] [Format=numeric] [Range= 1-99] [Missing=*]		
<b>Statistics [NW/ W]</b>	[Valid=4037 /-] [Invalid=0 /-]		
Value	Label	Cases	Percentage
1	幫您上網查資料或協助您參與線上遊戲、看影片等娛樂活動	0	
2	協助您透過網路跟其他人講電話或聊天	0	
3	協助您透過網路購買商品、比價或是處理個人金融	0	
4	協助您使用政府服務、查詢資訊或是發表公共議題看法	0	
5	協助您線上掛號、找健康相關資訊	0	
96	其他(請記下電話及內容)	0	
97	都沒有	0	
98	不知道/拒答	0	
99	遺漏值或跳答	4037	100.0%
<i>Warning: these figures indicate the number of cases found in the data file. They cannot be interpreted as summary statistics of the population of interest.</i>			

# v54\_1: 54.當您需要上網或遇到電腦使用、上網等問題時，您通常會找誰幫忙?(可複選)選擇1

<b>Information</b>	[Type= discrete] [Format=numeric] [Range= 1-99] [Missing=*]		
<b>Statistics [NW/ W]</b>	[Valid=4037 /-] [Invalid=0 /-]		

# v54\_1: 54.當您需要上網或遇到電腦使用、上網等問題時，您通常會找誰幫忙?(可複選)選擇1

Value	Label	Cases	Percentage
1	家人	2273	56.3%
2	親戚	77	1.9%
3	朋友	412	10.2%
4	同事	91	2.3%
5	身心障礙者團體	7	0.2%
6	社工	6	0.1%
7	同學	35	0.9%
8	老師	14	0.3%
9	鄰居	5	0.1%
11	通訊(電信)行	26	0.6%
12	電腦公司	33	0.8%
95	不需要幫忙	186	4.6%
96	其他(請說明)	0	
97	沒有人可幫忙	555	13.7%
98	不知道/拒答	317	7.9%
99	遺漏值或跳答	0	

Warning: these figures indicate the number of cases found in the data file. They cannot be interpreted as summary statistics of the population of interest.

# v54\_2: 54.當您需要上網或遇到電腦使用、上網等問題時，您通常會找誰幫忙?(可複選)選擇2

<b>Information</b>	[Type= discrete] [Format=numeric] [Range= 1-99] [Missing=*]
<b>Statistics [NW/ W]</b>	[Valid=4037 /-] [Invalid=0 /-]

Value	Label	Cases	Percentage
1	家人	101	2.5%
2	親戚	85	2.1%
3	朋友	220	5.4%
4	同事	57	1.4%
5	身心障礙者團體	9	0.2%
6	社工	4	0.1%
7	同學	34	0.8%
8	老師	13	0.3%
9	鄰居	1	0.0%
11	通訊(電信)行	17	0.4%
12	電腦公司	11	0.3%
95	不需要幫忙	1	0.0%
96	其他(請說明)	0	
97	沒有人可幫忙	0	
98	不知道/拒答	0	
99	遺漏值或跳答	3484	86.3%

Warning: these figures indicate the number of cases found in the data file. They cannot be interpreted as summary statistics of the population of interest.

# v54\_3: 54.當您需要上網或遇到電腦使用、上網等問題時，您通常會找誰幫忙?(可複選)選擇3

<b>Information</b>	[Type= discrete] [Format=numeric] [Range= 1-99] [Missing=*]
<b>Statistics [NW/ W]</b>	[Valid=4037 /-] [Invalid=0 /-]

Value	Label	Cases	Percentage
1	家人	5	0.1%

# v54\_3: 54.當您需要上網或遇到電腦使用、上網等問題時，您通常會找誰幫忙?(可複選)選擇3

Value	Label	Cases	Percentage
2	親戚	2	0.0%
3	朋友	22	0.5%
4	同事	20	0.5%
5	身心障礙者團體	2	0.0%
6	社工	0	
7	同學	3	0.1%
8	老師	6	0.1%
9	鄰居	1	0.0%
11	通訊(電信)行	2	0.0%
12	電腦公司	3	0.1%
95	不需要幫忙	0	
96	其他(請說明)	2	0.0%
97	沒有人可幫忙	0	
98	不知道/拒答	0	
99	遺漏值或跳答	3969	98.3%

Warning: these figures indicate the number of cases found in the data file. They cannot be interpreted as summary statistics of the population of interest.

# v54\_4: 54.當您需要上網或遇到電腦使用、上網等問題時，您通常會找誰幫忙?(可複選)選擇4

<b>Information</b>	[Type= discrete] [Format=numeric] [Range= 1-99] [Missing=*]
<b>Statistics [NW/ W]</b>	[Valid=4037 /-] [Invalid=0 /-]

Value	Label	Cases	Percentage
1	家人	0	
2	親戚	0	
3	朋友	0	
4	同事	6	0.1%
5	身心障礙者團體	0	
6	社工	1	0.0%
7	同學	1	0.0%
8	老師	0	
9	鄰居	0	
11	通訊(電信)行	0	
12	電腦公司	0	
95	不需要幫忙	0	
96	其他(請說明)	0	
97	沒有人可幫忙	0	
98	不知道/拒答	0	
99	遺漏值或跳答	4029	99.8%

Warning: these figures indicate the number of cases found in the data file. They cannot be interpreted as summary statistics of the population of interest.

# v54\_5: 54.當您需要上網或遇到電腦使用、上網等問題時，您通常會找誰幫忙?(可複選)選擇5

<b>Information</b>	[Type= discrete] [Format=numeric] [Range= 1-99] [Missing=*]
<b>Statistics [NW/ W]</b>	[Valid=4037 /-] [Invalid=0 /-]

Value	Label	Cases	Percentage
1	家人	0	
2	親戚	0	
3	朋友	0	

# v54\_5: 54.當您需要上網或遇到電腦使用、上網等問題時，您通常會找誰幫忙?(可複選)選擇5

Value	Label	Cases	Percentage
4	同事	0	
5	身心障礙者團體	0	
6	社工	0	
7	同學	0	
8	老師	0	
9	鄰居	0	
11	通訊(電信)行	0	
12	電腦公司	0	
95	不需要幫忙	0	
96	其他(請說明)	0	
97	沒有人可幫忙	0	
98	不知道/拒答	0	
99	遺漏值或跳答	4037	100.0%

Warning: these figures indicate the number of cases found in the data file. They cannot be interpreted as summary statistics of the population of interest.

# v55\_1: 55.請問目前您或您的家人在家中可以上網嗎?是透過哪些方式連網?(可複選)選擇1

<b>Information</b>	[Type= discrete] [Format=numeric] [Range= 1-99] [Missing=*]
<b>Statistics [NW/ W]</b>	[Valid=4037 /-] [Invalid=0 /-]

Value	Label	Cases	Percentage
1	手機3G或4G行動上網	2800	69.4%
2	固網寬頻(ADSL512K以上、Cable Modem、光纖)	311	7.7%
3	固網寬頻另架設分享器的無線上網	58	1.4%
4	手機3G、4G訊號分享	13	0.3%
5	窄頻(撥接)	1	0.0%
6	免費的無線訊號	2	0.0%
97	家中無法上網(續問Q55-1)	460	11.4%
98	不知道/拒答	392	9.7%
99	遺漏值或跳答	0	

Warning: these figures indicate the number of cases found in the data file. They cannot be interpreted as summary statistics of the population of interest.

# v55\_2: 55.請問目前您或您的家人在家中可以上網嗎?是透過哪些方式連網?(可複選)選擇2

<b>Information</b>	[Type= discrete] [Format=numeric] [Range= 1-99] [Missing=*]
<b>Statistics [NW/ W]</b>	[Valid=4037 /-] [Invalid=0 /-]

Value	Label	Cases	Percentage
1	手機3G或4G行動上網	26	0.6%
2	固網寬頻(ADSL512K以上、Cable Modem、光纖)	1862	46.1%
3	固網寬頻另架設分享器的無線上網	316	7.8%
4	手機3G、4G訊號分享	264	6.5%
5	窄頻(撥接)	1	0.0%
6	免費的無線訊號	31	0.8%
97	家中無法上網(續問Q55-1)	0	
98	不知道/拒答	0	
99	遺漏值或跳答	1537	38.1%

Warning: these figures indicate the number of cases found in the data file. They cannot be interpreted as summary statistics of the population of interest.

# v55\_3: 55.請問目前您或您的家人在家中可以上網嗎?是透過哪些方式連網?(可複選)選擇3

<b>Information</b>	[Type= discrete] [Format=numeric] [Range= 1-99] [Missing=*]		
<b>Statistics [NW/ W]</b>	[Valid=4037 /-] [Invalid=0 /-]		
Value	Label	Cases	Percentage
1	手機3G或4G行動上網	27	0.7%
2	固網寬頻(ADSL512K以上、Cable Modem、光纖)	7	0.2%
3	固網寬頻另架設分享器的無線上網	1547	38.3%
4	手機3G、4G訊號分享	133	3.3%
5	窄頻(撥接)	1	0.0%
6	免費的無線訊號	51	1.3%
97	家中無法上網(續問Q55-1)	0	
98	不知道/拒答	0	
99	遺漏值或跳答	2271	56.3%

*Warning: these figures indicate the number of cases found in the data file. They cannot be interpreted as summary statistics of the population of interest.*

# v55\_4: 55.請問目前您或您的家人在家中可以上網嗎?是透過哪些方式連網?(可複選)選擇4

<b>Information</b>	[Type= discrete] [Format=numeric] [Range= 1-99] [Missing=*]		
<b>Statistics [NW/ W]</b>	[Valid=4037 /-] [Invalid=0 /-]		
Value	Label	Cases	Percentage
1	手機3G或4G行動上網	6	0.1%
2	固網寬頻(ADSL512K以上、Cable Modem、光纖)	1	0.0%
3	固網寬頻另架設分享器的無線上網	7	0.2%
4	手機3G、4G訊號分享	562	13.9%
5	窄頻(撥接)	0	
6	免費的無線訊號	100	2.5%
97	家中無法上網(續問Q55-1)	0	
98	不知道/拒答	0	
99	遺漏值或跳答	3361	83.3%

*Warning: these figures indicate the number of cases found in the data file. They cannot be interpreted as summary statistics of the population of interest.*

# v55\_5: 55.請問目前您或您的家人在家中可以上網嗎?是透過哪些方式連網?(可複選)選擇5

<b>Information</b>	[Type= discrete] [Format=numeric] [Range= 1-99] [Missing=*]		
<b>Statistics [NW/ W]</b>	[Valid=4037 /-] [Invalid=0 /-]		
Value	Label	Cases	Percentage
1	手機3G或4G行動上網	0	
2	固網寬頻(ADSL512K以上、Cable Modem、光纖)	0	
3	固網寬頻另架設分享器的無線上網	0	
4	手機3G、4G訊號分享	0	
5	窄頻(撥接)	0	
6	免費的無線訊號	108	2.7%
97	家中無法上網(續問Q55-1)	0	
98	不知道/拒答	0	
99	遺漏值或跳答	3929	97.3%

*Warning: these figures indicate the number of cases found in the data file. They cannot be interpreted as summary statistics of the population of interest.*

# v55\_6: 55.請問目前您或您的家人在家中可以上網嗎?是透過哪些方式連網?(可複選)選擇6

<b>Information</b>	[Type= discrete] [Format=numeric] [Range= 1-99] [Missing=*]		
<b>Statistics [NW/ W]</b>	[Valid=4037 /-] [Invalid=0 /-]		

# v55\_6: 55.請問目前您或您的家人在家中可以上網嗎?是透過哪些方式連網?(可複選)選擇6

Value	Label	Cases	Percentage
1	手機3G或4G行動上網	0	
2	固網寬頻(ADSL512K以上、Cable Modem、光纖)	0	
3	固網寬頻另架設分享器的無線上網	0	
4	手機3G、4G訊號分享	0	
5	窄頻(撥接)	0	
6	免費的無線訊號	0	
97	家中無法上網(續問Q55-1)	0	
98	不知道/拒答	0	
99	遺漏值或跳答	4037	100.0%

Warning: these figures indicate the number of cases found in the data file. They cannot be interpreted as summary statistics of the population of interest.

# v55\_1\_1: 55-1.請問您家裡沒有連上網路最主要的原因是什麼?

<b>Information</b>	[Type= discrete] [Format=numeric] [Range= 1-99] [Missing=*]
<b>Statistics [NW/ W]</b>	[Valid=4037 /-] [Invalid=0 /-]

Value	Label	Cases	Percentage
1	覺得不需要或無意願使用	206	5.1%
2	無法負擔電腦設備費用	27	0.7%
3	無法負擔網路連線費用	16	0.4%
4	通訊設施及環境不完善	2	0.0%
5	網路上的內容不好/怕沈迷	2	0.0%
6	沒有時間	4	0.1%
7	可以在其他地方使用網際網路	1	0.0%
8	不會用電腦或網路	128	3.2%
9	沒有電腦設備/網路壞掉	39	1.0%
96	其他(請說明)	0	
98	未回答	35	0.9%
99	遺漏值或跳答	3577	88.6%

Warning: these figures indicate the number of cases found in the data file. They cannot be interpreted as summary statistics of the population of interest.

# v56: 56.請問您目前的居住地是哪一個縣市?

<b>Information</b>	[Type= discrete] [Format=numeric] [Range= 1-98] [Missing=*]
<b>Statistics [NW/ W]</b>	[Valid=4037 /-] [Invalid=0 /-]

Value	Label	Cases	Percentage
1	臺北市	397	9.8%
2	新北市	598	14.8%
3	基隆市	68	1.7%
4	宜蘭縣	105	2.6%
5	桃園市	354	8.8%
6	新竹縣	65	1.6%
7	新竹市	51	1.3%
8	苗栗縣	117	2.9%
9	臺中市	477	11.8%
10	南投縣	161	4.0%
11	彰化縣	244	6.0%
12	雲林縣	151	3.7%

# v56: 56.請問您目前的居住地是哪一個縣市?

Value	Label	Cases	Percentage
13	嘉義縣	124	3.1%
14	嘉義市	61	1.5%
15	臺南市	395	9.8%
16	高雄市	393	9.7%
17	屏東縣	117	2.9%
18	澎湖縣	10	0.2%
19	花蓮縣	64	1.6%
20	臺東縣	34	0.8%
21	金門縣	20	0.5%
22	連江縣	0	
98	未回答	31	0.8%

Warning: these figures indicate the number of cases found in the data file. They cannot be interpreted as summary statistics of the population of interest.

# v57: 57.請問您的出生年次是?

Information [Type= discrete] [Format=numeric] [Range= 2-98] [Missing=\*]

Statistics [NW/ W] [Valid=4037 /-] [Invalid=0 /-]

Value	Label	Cases	Percentage
2		1	0.0%
6		2	0.0%
7		1	0.0%
10		3	0.1%
11		1	0.0%
12		3	0.1%
13		1	0.0%
14		2	0.0%
15		6	0.1%
16		6	0.1%
17		8	0.2%
18		13	0.3%
19		8	0.2%
20		17	0.4%
21		15	0.4%
22		12	0.3%
23		19	0.5%
24		11	0.3%
25		16	0.4%
26		21	0.5%
27		26	0.6%
28		23	0.6%
29		25	0.6%
30		20	0.5%
31		31	0.8%
32		42	1.0%
33		30	0.7%
34		33	0.8%

# v57: 57,請問您的出生年次是?

Value	Label	Cases	Percentage
35		20	0.5%
36		30	0.7%
37		48	1.2%
38		36	0.9%
39		34	0.8%
40		55	1.4%
41		53	1.3%
42		42	1.0%
43		49	1.2%
44		55	1.4%
45		54	1.3%
46		36	0.9%
47		43	1.1%
48		127	3.1%
49		137	3.4%
50		127	3.1%
51		118	2.9%
52		118	2.9%
53		91	2.3%
54		101	2.5%
55		84	2.1%
56		84	2.1%
57		97	2.4%
58		84	2.1%
59		72	1.8%
60		56	1.4%
61		54	1.3%
62		53	1.3%
63		52	1.3%
64		46	1.1%
65		64	1.6%
66		54	1.3%
67		62	1.5%
68		73	1.8%
69		60	1.5%
70		53	1.3%
71		59	1.5%
72		52	1.3%
73		42	1.0%
74		50	1.2%
75		46	1.1%
76		42	1.0%
77		49	1.2%
78		36	0.9%
79		43	1.1%



# v57: 57.請問您的出生年次是?

Value	Label	Cases	Percentage
80		39	1.0%
81		52	1.3%
82		60	1.5%
83		39	1.0%
84		38	0.9%
85		50	1.2%
86		51	1.3%
87		60	1.5%
88		60	1.5%
89		63	1.6%
90		53	1.3%
91		63	1.6%
92		49	1.2%
93		52	1.3%
94		37	0.9%
95		34	0.8%
98	未回答	0	

Warning: these figures indicate the number of cases found in the data file. They cannot be interpreted as summary statistics of the population of interest.

# v57\_1: 57-1.請問您大約幾歲?

<b>Information</b>	[Type= discrete] [Format=numeric] [Range= 1-98] [Missing=*]
--------------------	---

<b>Statistics [NW/ W]</b>	[Valid=4037 /-] [Invalid=0 /-]
---------------------------	--------------------------------

Value	Label	Cases	Percentage
1	12-14歲	123	3.0%
2	15-19歲	288	7.1%
3	20-29歲	468	11.6%
4	30-39歲	526	13.0%
5	40-49歲	597	14.8%
6	50-59歲	1084	26.9%
7	60-64歲	237	5.9%
8	65歲以上	714	17.7%
98	未回答	0	

Warning: these figures indicate the number of cases found in the data file. They cannot be interpreted as summary statistics of the population of interest.

# v57\_2: 57-2.請問您大概是幾歲拿到障礙手冊或是證明?

<b>Information</b>	[Type= discrete] [Format=numeric] [Range= 1-98] [Missing=*]
--------------------	---

<b>Statistics [NW/ W]</b>	[Valid=4037 /-] [Invalid=0 /-]
---------------------------	--------------------------------

Value	Label	Cases	Percentage
1	12歲以下	544	13.5%
2	12-14歲	128	3.2%
3	15-19歲	206	5.1%
4	20-29歲	403	10.0%
5	30-39歲	444	11.0%
6	40-49歲	529	13.1%
7	50-59歲	476	11.8%
8	60-64歲	124	3.1%

# v57\_2: 57-2,請問您大概是幾歲拿到障礙手冊或是證明?

Value	Label	Cases	Percentage
9	65歲以上	245	6.1%
98	未回答	938	23.2%

Warning: these figures indicate the number of cases found in the data file. They cannot be interpreted as summary statistics of the population of interest.

# v58: 58,請問您的教育程度是?

<b>Information</b>	[Type= discrete] [Format=numeric] [Range= 1-98] [Missing=*]
<b>Statistics [NW/ W]</b>	[Valid=4037 /-] [Invalid=0 /-]

Value	Label	Cases	Percentage
1	不識字或自修	225	5.6%
2	小學及以下	624	15.5%
3	國中或初中	810	20.1%
4	高中、職(含五專前三年)	1321	32.7%
5	專科	301	7.5%
6	大學	603	14.9%
7	研究所及以上	83	2.1%
98	未回答	70	1.7%

Warning: these figures indicate the number of cases found in the data file. They cannot be interpreted as summary statistics of the population of interest.

# v59: 59,請問您目前有沒有工作?從事什麼樣的職務?

<b>Information</b>	[Type= discrete] [Format=numeric] [Range= 1-98] [Missing=*]
<b>Statistics [NW/ W]</b>	[Valid=4037 /-] [Invalid=0 /-]

Value	Label	Cases	Percentage
1	軍人	3	0.1%
2	民意代表、主管及經理人員	39	1.0%
3	專業人員	71	1.8%
4	技術員及助理專業人員	93	2.3%
5	事務支援人員	169	4.2%
6	服務及銷售工作人員	300	7.4%
7	農、林、漁、牧業生產人員	69	1.7%
8	技藝有關工作人員	90	2.2%
9	機械設備操作及組裝人員	93	2.3%
10	基層技術工及勞力工	397	9.8%
11	家管	489	12.1%
12	學生	443	11.0%
13	在找尋工作或等待恢復工作而無報酬者	264	6.5%
14	退休	499	12.4%
15	因身心狀況無法工作	943	23.4%
96	其他(請說明)	0	
98	未回答	75	1.9%

Warning: these figures indicate the number of cases found in the data file. They cannot be interpreted as summary statistics of the population of interest.

# v60: 60,請問您個人每個月的收入大約是多少?

<b>Information</b>	[Type= discrete] [Format=numeric] [Range= 1-99] [Missing=*]
<b>Statistics [NW/ W]</b>	[Valid=4037 /-] [Invalid=0 /-]

Value	Label	Cases	Percentage
1	未滿22,000元	368	9.1%

# v60: 60.請問您個人每個月的收入大約是多少?

Value	Label	Cases	Percentage
2	22,001元~未滿3萬元	408	10.1%
3	3萬~未滿4萬元	226	5.6%
4	4萬~未滿5萬元	77	1.9%
5	5萬~未滿7萬元	71	1.8%
6	7萬~未滿9萬元	22	0.5%
7	9萬~未滿11萬元	11	0.3%
8	11萬~未滿13萬元	3	0.1%
9	13萬~未滿14萬元	1	0.0%
10	14萬元以上	6	0.1%
11	沒有收入	7	0.2%
98	未回答	124	3.1%
99	遺漏值或跳答	2713	67.2%

Warning: these figures indicate the number of cases found in the data file. They cannot be interpreted as summary statistics of the population of interest.

# v61: 61.請問您領的是那一類的身心障礙手冊?

<b>Information</b>	[Type= discrete] [Format=numeric] [Range= 1-99] [Missing=*]
<b>Statistics [NW/ W]</b>	[Valid=4037 /-] [Invalid=0 /-]

Value	Label	Cases	Percentage
1	肢體障礙者	389	9.6%
2	聽覺機能障礙者	389	9.6%
3	多重障礙者	389	9.6%
4	視覺障礙者	388	9.6%
5	聲音機能或語言機能障礙者	392	9.7%
6	重要器官失去功能	388	9.6%
7	智能障礙者(輕度)	389	9.6%
8	慢性精神病患(輕度)	388	9.6%
9	平衡機能障礙者	153	3.8%
10	顏面損傷者	154	3.8%
11	頑性(難治型)癲癇症者	155	3.8%
12	自閉症者(輕度)	154	3.8%
13	罕見疾病	154	3.8%
14	其他障礙者	155	3.8%
99	遺漏值或跳答	0	





Warning: these figures indicate the number of cases found in the data file. They cannot be interpreted as summary statistics of the population of interest.

# v61\_1: 61-1.請問您是上肢障礙?還是下肢障礙?

<b>Information</b>	[Type= discrete] [Format=numeric] [Range= 1-9] [Missing=*]
<b>Statistics [NW/ W]</b>	[Valid=4037 /-] [Invalid=0 /-]

Value	Label	Cases	Percentage
1	上肢	116	2.9%
2	下肢	204	5.1%
3	都有	40	1.0%
4	其他	4	0.1%
8	未回答	25	0.6%
9	遺漏值或跳答	3648	90.4%

Warning: these figures indicate the number of cases found in the data file. They cannot be interpreted as summary statistics of the population of interest.

# v62: 62.障礙等級 :			
Information		[Type= discrete] [Format=numeric] [Range= 1-9] [Missing=*]	
Statistics [NW/ W]		[Valid=4037 /-] [Invalid=0 /-]	
Value	Label	Cases	Percentage
1	極重度	316	 7.8%
2	重度	597	 14.8%
3	中度	726	 18.0%
4	輕度	2398	 59.4%
8	不詳	0	
9	遺漏值或跳答	0	

*Warning: these figures indicate the number of cases found in the data file. They cannot be interpreted as summary statistics of the population of interest.*

# v63: 63.受訪者身分：

<b>Information</b>	[Type= discrete] [Format=numeric] [Range= 1-9] [Missing=*]		
<b>Statistics [NW/ W]</b>	[Valid=4037 /-] [Invalid=0 /-]		
<b>Value</b>	<b>Label</b>	<b>Cases</b>	<b>Percentage</b>
1	身障者本人(跳問Q64)	3600	89.2%
2	代答(續問Q63-1、Q63-2、Q63-3)	437	10.8%
9	遺漏值或跳答	0	

*Warning: these figures indicate the number of cases found in the data file. They cannot be interpreted as summary statistics of the population of interest.*

# v63\_1: 63-1.請問您與這位身心障礙者的關係：

<b>Information</b>	[Type= discrete] [Format=numeric] [Range= 1-99] [Missing=*]		
<b>Statistics [NW/ W]</b>	[Valid=4037 /-] [Invalid=0 /-]		
<b>Value</b>	<b>Label</b>	<b>Cases</b>	<b>Percentage</b>
1	配偶或同居人	71	1.8%
2	兒子	37	0.9%
3	女兒	39	1.0%
4	媳婦	26	0.6%
5	女婿	2	0.0%
6	兄弟姊妹	74	1.8%
7	其他親戚	12	0.3%
8	鄰居	0	
9	朋友	1	0.0%
10	母親	90	2.2%
11	父親	50	1.2%
12	孫子女	17	0.4%
13	祖父母/外祖父母	7	0.2%
96	其他(請說明)	8	0.2%
98	未回答	3	0.1%
99	遺漏值或跳答	3600	89.2%

*Warning: these figures indicate the number of cases found in the data file. They cannot be interpreted as summary statistics of the population of interest.*

# v63\_2: 63-2.請問您是不是這位身心障礙者的直接照顧者？

<b>Information</b>	[Type= discrete] [Format=numeric] [Range= 1-9] [Missing=*]		
<b>Statistics [NW/ W]</b>	[Valid=4037 /-] [Invalid=0 /-]		
<b>Value</b>	<b>Label</b>	<b>Cases</b>	<b>Percentage</b>
1	是	297	7.4%
2	不是	91	2.3%
7	身障者不需照顧	44	1.1%
8	未回答	5	0.1%
9	遺漏值或跳答	3600	89.2%

*Warning: these figures indicate the number of cases found in the data file. They cannot be interpreted as summary statistics of the population of interest.*

# v63\_3: 63-3.代答者性別：

<b>Information</b>	[Type= discrete] [Format=numeric] [Range= 1-9] [Missing=*]		
<b>Statistics [NW/ W]</b>	[Valid=4037 /-] [Invalid=0 /-]		
<b>Value</b>	<b>Label</b>	<b>Cases</b>	<b>Percentage</b>
1	男性	161	4.0%

# v63\_3: 63-3.代答者性別：

Value	Label	Cases	Percentage
2	女性	276	6.8%
9	遺漏值或跳答	3600	89.2%

*Warning: these figures indicate the number of cases found in the data file. They cannot be interpreted as summary statistics of the population of interest.*

# v64: 64.身心障礙者性別：

<b>Information</b>	[Type= discrete] [Format=numeric] [Range= 1-9] [Missing=*]
<b>Statistics [NW/ W]</b>	[Valid=4037 /-] [Invalid=0 /-]

Value	Label	Cases	Percentage
1	男性	2339	57.9%
2	女性	1698	42.1%
9	遺漏值或跳答	0	

*Warning: these figures indicate the number of cases found in the data file. They cannot be interpreted as summary statistics of the population of interest.*

# weight: 權數

<b>Information</b>	[Type= continuous] [Format=numeric] [Range= 0.0186-8.6415] [Missing=*]
<b>Statistics [NW/ W]</b>	[Valid=4037 /-] [Invalid=0 /-] [Mean=1 /-] [StdDev=1.515 /-]