

台灣 (Taiwan, ROC)

行政院勞工委員會

102年勞工生活及就業狀況調查

Study Documentation

March 3, 2017

Metadata Production

Metadata Producer(s)	學術調查研究資料庫 (Survey Research Data Archive(SRDA)), 中央研究院人社中心調查研究 專題中心, DDI文件製作
Production Date	March 16, 2015
Identification	AH010013

Table of Contents

<u>Overview</u>	4
<u>Scope & Coverage</u>	4
<u>Producers & Sponsors</u>	4
<u>Sampling</u>	4
<u>Data Collection</u>	4
<u>Data Processing & Appraisal</u>	5
<u>Accessibility</u>	5
<u>Files Description</u>	6
<u>AH010013</u>	6
<u>Variables Group(s)</u>	7
<u>壹、勞工就業技能</u>	7
<u>貳、102年5月對服務單位之滿意情形</u>	12
<u>參、勞工目前工作狀況</u>	13
<u>肆、勞工身心健康服務及福利設施或措施提供情形</u>	14
<u>伍、勞工職涯規劃</u>	17
<u>陸、基本資料</u>	18
<u>樣本權數</u>	18
<u>Variables Description</u>	19
<u>AH010013</u>	20

102年勞工生活及就業狀況調查

2013 Survey on Workers' Living and Employment Conditions

Overview	
Type	勞工生活及就業狀況調查
Identification	AH010013
Version	Production Date: 2015-11-16
Abstract	
<p>為瞭解勞工就業及生活狀況，勞動部(前名勞委會)自90年起定期辦理「勞工生活及就業狀況調查」，以求更深入瞭解勞工的生活與就業情形，作為未來政策規劃的方向與參考。此調查對象為台灣地區參加勞工保險之15歲以上勞工，自102年6月10日至7月30日止，採用郵寄問卷方式進行，輔以電話催收，採分層隨機抽樣，以地區、勞工服務單位之行業、規模別為分層變數，按分層比率隨機抽樣，抽出4,000份及候補樣本，共計回收有效樣本4,082份。調查指標主要包含「勞工參加教育訓練情形」、「勞工工作環境的滿意情形」、「勞工目前工作狀況」、「勞工身心健康服務提供情形」和「勞工職涯規劃」等。</p>	
Kind of Data	抽樣調查資料 (Sample survey data)

Scope & Coverage	
Time Period(s)	2013
Countries	台灣 (Taiwan, ROC)
Geographic Coverage	
台灣	
Universe	
台灣地區參加勞工保險之15歲以上勞工。	

Producers & Sponsors	
Primary Investigator(s)	行政院勞工委員會
Other Producer(s)	行政院勞工委員會
Funding Agency/ies	行政院勞工委員會

Sampling	
Sampling Procedure	
分層比例隨機抽樣	

Data Collection	
Data Collection Dates	start 2013-06-01 end 2013-07-30
Data Collection Mode	網路調查 (Internet)

Data Processing & Appraisal

Data Editing

1. 檢查變項說明與選項數值說明是否已標註完整，如有缺漏則補齊。
2. 利用次數分配結果，檢查資料檔是否有不合理值。檢查個案編號的次數是否重複、是否有選項數值尚未被定義者，是否有遺漏值等。若有不合理值，整理於「資料使用說明」。

Other Processing

採郵寄問卷方式辦理，輔以電話催收

Accessibility

Contact(s)	學術調查研究資料庫(Survey Research Data Archive) (中央研究院人社中心調查研究專題中心), https://srda.sinica.edu.tw , srda@gate.sinica.edu.tw
Distributor(s)	學術調查研究資料庫(Survey Research Data Archive)
Depositor(s)	行政院勞工委員會

Access Conditions

會員版(一般會員、院內會員)--申請審核通過後下載

Files Description

Dataset contains 1 file(s)

AH010013	
# Cases	4082
# Variable(s)	257

Variables Group(s)

Dataset contains 7 group(s)

Group 壹、勞工就業技能							
#	Name	Label	Type	Format	Valid	Invalid	Question
1	a1	a1請問您最近一年內(101年6月~102年5月), 有沒有參加職業訓練(含工作場所提供之訓練)?	continuous	numeric-8.0	4082	0	-
2	a1_other	a1_other教育訓練主辦單位	discrete	character-75	95	0	-
3	a1_1	a1_1有無專業技術訓練	discrete	numeric-1.0	4082	0	-
4	a1_1a	a1_1a專業技術訓練受訓累積時數(小時)	continuous	numeric-4.1	1398	2684	-
5	a1_1b_1	a1_1b_1專業技術訓練主辦單位代號	discrete	numeric-1.0	1398	2684	-
6	a1_1b_2	a1_1b_2專業技術訓練主辦單位代號	discrete	numeric-1.0	82	4000	-
7	a1_1b_3	a1_1b_3專業技術訓練主辦單位代號	discrete	numeric-1.0	11	4071	-
8	a1_1c	a1_1c對於提升工作知識、技能有無關係	discrete	numeric-1.0	1398	2684	-
9	a1_1d	a1_1d政府有無補助訓練經費	discrete	numeric-2.0	1398	2684	-
10	a1_1e	a1_1e教育訓練經費負擔情形--全部自付多少錢	continuous	numeric-5.0	59	4023	-
11	a1_1f	a1_1f教育訓練經費負擔情形--部分公司負擔, 部分自付多少錢	discrete	numeric-5.0	25	4057	-
12	a1_1g	a1_1g教育訓練經費負擔情形--全部公司負擔	discrete	numeric-1.0	1316	2766	-
13	a1_2	a1_2有無外語	discrete	numeric-1.0	4082	0	-
14	a1_2a	a1_2a外語受訓累積時數(小時)	continuous	numeric-4.1	138	3944	-
15	a1_2b_1	a1_2b_1外語主辦單位代號	discrete	numeric-1.0	138	3944	-
16	a1_2b_2	a1_2b_2外語主辦單位代號	discrete	numeric-1.0	2	4080	-
17	a1_2b_3	a1_2b_3外語主辦單位代號	discrete	numeric-1.0	0	4082	-
18	a1_2c	a1_2c對於提升工作知識、技能有無關係	discrete	numeric-1.0	138	3944	-
19	a1_2d	a1_2d政府有無補助訓練經費	discrete	numeric-1.0	138	3944	-
20	a1_2e	a1_2e教育訓練經費負擔情形--全部自付多少錢	continuous	numeric-5.0	33	4049	-
21	a1_2f	a1_2f教育訓練經費負擔情形--部分公司負擔, 部分自付多少錢	discrete	numeric-5.0	9	4073	-
22	a1_2g	a1_2g教育訓練經費負擔情形--全部公司負擔	discrete	numeric-1.0	98	3984	-
23	a1_3	a1_3有無電腦與資訊應用	discrete	numeric-1.0	4082	0	-

#	Name	Label	Type	Format	Valid	Invalid	Question
24	a1_3a	a1_3a電腦與資訊應用受訓累積時數(小時)	continuous	numeric-4.1	361	3721	-
25	a1_3b_1	a1_3b_1電腦與資訊應用主辦單位代號	discrete	numeric-1.0	361	3721	-
26	a1_3b_2	a1_3b_2電腦與資訊應用主辦單位代號	discrete	numeric-1.0	7	4075	-
27	a1_3b_3	a1_3b_3電腦與資訊應用主辦單位代號	discrete	numeric-1.0	2	4080	-
28	a1_3c	a1_3c對於提升工作知識、技能有無關係	discrete	numeric-1.0	361	3721	-
29	a1_3d	a1_3d政府有無補助訓練經費	discrete	numeric-1.0	361	3721	-
30	a1_3e	a1_3e教育訓練經費負擔情形--全部自付多少錢	discrete	numeric-5.0	14	4068	-
31	a1_3f	a1_3f教育訓練經費負擔情形--部分公司負擔, 部分自付多少錢	discrete	numeric-5.0	5	4077	-
32	a1_3g	a1_3g教育訓練經費負擔情形--全部公司負擔	discrete	numeric-1.0	342	3740	-
33	a1_4	a1_4有無一般行政事務	discrete	numeric-1.0	4082	0	-
34	a1_4a	a1_4a一般行政事務受訓累積時數(小時)	continuous	numeric-4.1	336	3746	-
35	a1_4b_1	a1_4b_1一般行政事務主辦單位代號	discrete	numeric-1.0	336	3746	-
36	a1_4b_2	a1_4b_2一般行政事務主辦單位代號	discrete	numeric-1.0	11	4071	-
37	a1_4b_3	a1_4b_3一般行政事務主辦單位代號	discrete	numeric-1.0	2	4080	-
38	a1_4c	a1_4c對於提升工作知識、技能有無關係	discrete	numeric-1.0	336	3746	-
39	a1_4d	a1_4d政府有無補助訓練經費	discrete	numeric-1.0	336	3746	-
40	a1_4e	a1_4e教育訓練經費負擔情形--全部自付多少錢	discrete	numeric-5.0	1	4081	-
41	a1_4f	a1_4f教育訓練經費負擔情形--部分公司負擔, 部分自付多少錢	discrete	numeric-5.0	2	4080	-
42	a1_4g	a1_4g教育訓練經費負擔情形--全部公司負擔	discrete	numeric-1.0	333	3749	-
43	a1_5	a1_5有無領導與管理	discrete	numeric-1.0	4082	0	-
44	a1_5a	a1_5a領導與管理受訓累積時數(小時)	continuous	numeric-3.1	418	3664	-
45	a1_5b_1	a1_5b_1領導與管理主辦單位代號	discrete	numeric-1.0	418	3664	-
46	a1_5b_2	a1_5b_2領導與管理主辦單位代號	discrete	numeric-1.0	13	4069	-
47	a1_5b_3	a1_5b_3領導與管理主辦單位代號	discrete	numeric-1.0	2	4080	-
48	a1_5c	a1_5c對於提升工作知識、技能有無關係	discrete	numeric-1.0	418	3664	-

#	Name	Label	Type	Format	Valid	Invalid	Question
49	a1_5d	a1_5d政府有無補助訓練經費	discrete	numeric-1.0	418	3664	-
50	a1_5e	a1_5e教育訓練經費負擔情形--全部自付多少錢	discrete	numeric-5.0	3	4079	-
51	a1_5f	a1_5f教育訓練經費負擔情形--部分公司負擔, 部分自付多少錢	discrete	numeric-5.0	5	4077	-
52	a1_5g	a1_5g教育訓練經費負擔情形--全部公司負擔	discrete	numeric-1.0	410	3672	-
53	a1_6	a1_6有無人際關係或溝通協調	discrete	numeric-1.0	4082	0	-
54	a1_6a	a1_6a人際關係或溝通協調受訓累積時數(小時)	continuous	numeric-4.1	443	3639	-
55	a1_6b_1	a1_6b_1人際關係或溝通協調主辦單位代號	discrete	numeric-1.0	443	3639	-
56	a1_6b_2	a1_6b_2人際關係或溝通協調主辦單位代號	discrete	numeric-1.0	10	4072	-
57	a1_6b_3	a1_6b_3人際關係或溝通協調主辦單位代號	discrete	numeric-1.0	2	4080	-
58	a1_6c	a1_6c對於提升工作知識、技能有無關係	discrete	numeric-1.0	443	3639	-
59	a1_6d	a1_6d政府有無補助訓練經費	discrete	numeric-1.0	443	3639	-
60	a1_6e	a1_6e教育訓練經費負擔情形--全部自付多少錢	discrete	numeric-5.0	4	4078	-
61	a1_6f	a1_6f教育訓練經費負擔情形--部分公司負擔, 部分自付多少錢	discrete	numeric-5.0	3	4079	-
62	a1_6g	a1_6g教育訓練經費負擔情形--全部公司負擔	discrete	numeric-1.0	436	3646	-
63	a1_7	a1_7有無職業安全訓練	discrete	numeric-1.0	4082	0	-
64	a1_7a	a1_7a職業安全訓練受訓累積時數(小時)	continuous	numeric-4.1	1052	3030	-
65	a1_7b_1	a1_7b_1職業安全訓練主辦單位代號	discrete	numeric-1.0	1052	3030	-
66	a1_7b_2	a1_7b_2職業安全訓練主辦單位代號	discrete	numeric-1.0	26	4056	-
67	a1_7b_3	a1_7b_3職業安全訓練主辦單位代號	discrete	numeric-1.0	3	4079	-
68	a1_7c	a1_7c對於提升工作知識、技能有無關係	discrete	numeric-1.0	1052	3030	-
69	a1_7d	a1_7d政府有無補助訓練經費	discrete	numeric-1.0	1052	3030	-
70	a1_7e	a1_7e教育訓練經費負擔情形--全部自付多少錢	discrete	numeric-5.0	6	4076	-
71	a1_7f	a1_7f教育訓練經費負擔情形--部分公司負擔, 部分自付多少錢	discrete	numeric-5.0	4	4078	-
72	a1_7g	a1_7g教育訓練經費負擔情形--全部公司負擔	discrete	numeric-1.0	1042	3040	-

#	Name	Label	Type	Format	Valid	Invalid	Question
73	a1_8	a1_8有無銷售或顧客服務訓練	discrete	numeric-1.0	4082	0	-
74	a1_8a	a1_8a銷售或顧客服務訓練受訓累積時數(小時)	continuous	numeric-3.1	425	3657	-
75	a1_8b_1	a1_8b_1銷售或顧客服務訓練主辦單位代號	discrete	numeric-1.0	425	3657	-
76	a1_8b_2	a1_8b_2銷售或顧客服務訓練主辦單位代號	discrete	numeric-1.0	8	4074	-
77	a1_8b_3	a1_8b_3銷售或顧客服務訓練主辦單位代號	discrete	numeric-1.0	1	4081	-
78	a1_8c	a1_8c對於提升工作知識、技能有無關係	discrete	numeric-1.0	425	3657	-
79	a1_8d	a1_8d政府有無補助訓練經費	discrete	numeric-1.0	425	3657	-
80	a1_8e	a1_8e教育訓練經費負擔情形--全部自付多少錢	discrete	numeric-5.0	2	4080	-
81	a1_8f	a1_8f教育訓練經費負擔情形--部分公司負擔, 部分自付多少錢	discrete	numeric-5.0	4	4078	-
82	a1_8g	a1_8g教育訓練經費負擔情形--全部公司負擔	discrete	numeric-1.0	419	3663	-
83	a1_9	a1_9有無財務管理	discrete	numeric-1.0	4082	0	-
84	a1_9a	a1_9a財務管理受訓累積時數(小時)	continuous	numeric-3.1	176	3906	-
85	a1_9b_1	a1_9b_1財務管理主辦單位代號	discrete	numeric-1.0	176	3906	-
86	a1_9b_2	a1_9b_2財務管理主辦單位代號	discrete	numeric-1.0	3	4079	-
87	a1_9b_3	a1_9b_3財務管理主辦單位代號	discrete	numeric-1.0	1	4081	-
88	a1_9c	a1_9c對於提升工作知識、技能有無關係	discrete	numeric-1.0	176	3906	-
89	a1_9d	a1_9d政府有無補助訓練經費	discrete	numeric-1.0	176	3906	-
90	a1_9e	a1_9e教育訓練經費負擔情形--全部自付多少錢	discrete	numeric-5.0	4	4078	-
91	a1_9f	a1_9f教育訓練經費負擔情形--部分公司負擔, 部分自付多少錢	discrete	numeric-5.0	4	4078	-
92	a1_9g	a1_9g教育訓練經費負擔情形--全部公司負擔	discrete	numeric-1.0	168	3914	-
93	a1_10	a1_10有無研發及創新能力訓練	discrete	numeric-2.0	4082	0	-
94	a1_10a	a1_10a研發及創新能力訓練受訓累積時數(小時)	continuous	numeric-4.1	163	3919	-
95	a1_10b_1	a1_10b_1研發及創新能力訓練主辦單位代號	discrete	numeric-1.0	163	3919	-
96	a1_10b_2	a1_10b_2研發及創新能力訓練主辦單位代號	discrete	numeric-1.0	4	4078	-
97	a1_10b_3	a1_10b_3研發及創新能力訓練主辦單位代號	discrete	numeric-1.0	0	4082	-

#	Name	Label	Type	Format	Valid	Invalid	Question
98	a1_10b_4	a1_10b_4研發及創新能力訓練主辦單位代號	discrete	numeric-1.0	0	4082	-
99	a1_10b_5	a1_10b_5研發及創新能力訓練主辦單位代號	discrete	numeric-1.0	0	4082	-
100	a1_10c	a1_10c對於提升工作知識、技能有無關係	discrete	numeric-1.0	163	3919	-
101	a1_10d	a1_10d政府有無補助訓練經費	discrete	numeric-1.0	163	3919	-
102	a1_10e	a1_10e教育訓練經費負擔情形--全部自付多少錢	discrete	numeric-5.0	2	4080	-
103	a1_10f	a1_10f教育訓練經費負擔情形--部分公司負擔，部分自付多少錢	discrete	numeric-5.0	0	4082	-
104	a1_10g	a1_10g教育訓練經費負擔情形--全部公司負擔	discrete	numeric-1.0	161	3921	-
105	a1_11	a1_11有無其他	discrete	numeric-2.0	4082	0	-
106	a1_11a	a1_11a其他受訓累積時數(小時)	continuous	numeric-2.1	55	4027	-
107	a1_11b_1	a1_11b_1其他主辦單位代號	discrete	numeric-1.0	55	4027	-
108	a1_11b_2	a1_11b_2其他主辦單位代號	discrete	numeric-1.0	1	4081	-
109	a1_11b_3	a1_11b_3其他主辦單位代號	discrete	numeric-1.0	0	4082	-
110	a1_11c	a1_11c對於提升工作知識、技能有無關係	discrete	numeric-1.0	55	4027	-
111	a1_11d	a1_11d政府有無補助訓練經費	discrete	numeric-1.0	55	4027	-
112	a1_11e	a1_11e教育訓練經費負擔情形--全部自付多少錢	discrete	numeric-5.0	4	4078	-
113	a1_11f	a1_11f教育訓練經費負擔情形--部分公司負擔，部分自付多少錢	discrete	numeric-5.0	3	4079	-
114	a1_11g	a1_11g教育訓練經費負擔情形--全部公司負擔	discrete	numeric-1.0	49	4033	-
115	a1_11other	a1_11other其他教育訓練補助，請說明	discrete	character-45	51	0	-
116	a2_1	a2_1沒有參加訓練，其原因為?(可複選)原因一	discrete	numeric-1.0	1865	2217	-
117	a2_2	a2_2沒有參加訓練，其原因為?(可複選)原因二	discrete	numeric-1.0	598	3484	-
118	a2_3	a2_3沒有參加訓練，其原因為?(可複選)原因三	discrete	numeric-1.0	141	3941	-
119	a2_4	a2_4沒有參加訓練，其原因為?(可複選)原因四	discrete	numeric-1.0	34	4048	-
120	a2_5	a2_5沒有參加訓練，其原因為?(可複選)原因五	discrete	numeric-1.0	8	4074	-
121	a2_6	a2_6沒有參加訓練，其原因為?(可複選)原因六	discrete	numeric-1.0	1	4081	-
122	a2_7	a2_7沒有參加訓練，其原因為?(可複選)原因七	discrete	numeric-1.0	0	4082	-
123	a2_other	a2_other沒有參加訓練，其原因為?(可複選)其他，請說明	discrete	character-141	62	0	-

#	Name	Label	Type	Format	Valid	Invalid	Question
124	a3	a3請問您有沒有持有證照?	discrete	numeric-1.0	4082	0	-
125	a3_1_1	a3_1.1 請問有沒有國內、國際證照	continuous	numeric-8.0	4082	0	-
126	a3_1	a3_1有證照，證照類別為? (可複選)證照一	discrete	numeric-1.0	1926	2156	-
127	a3_2	a3_2有證照，證照類別為? (可複選)證照二	discrete	numeric-1.0	424	3658	-
128	a3_3	a3_3有證照，證照類別為? (可複選)證照三	discrete	numeric-1.0	74	4008	-
129	a3_4	a3_4有證照，證照類別為? (可複選)證照四	discrete	numeric-1.0	13	4069	-
130	a3_other	a3_other有證照，證照類別為? (可複選)其他，請說明	discrete	character-156	77	0	-
131	a3_1_other	a3_1_other國際證照，請說明	discrete	character-201	48	0	-
132	a4	a4沒有證照，請問您未來有沒有打算考證照?	discrete	numeric-1.0	2132	1950	-
133	a4_1	a4_1有打算，預計考的證照為? (可複選)證照一	discrete	numeric-1.0	465	3617	-
134	a4_2	a4_2有打算，預計考的證照為? (可複選)證照二	discrete	numeric-1.0	150	3932	-
135	a4_3	a4_3有打算，預計考的證照為? (可複選)證照三	discrete	numeric-1.0	37	4045	-
136	a4_4	a4_4有打算，預計考的證照為? (可複選)證照四	discrete	numeric-1.0	7	4075	-
137	a4_5	a4_5有打算，預計考的證照為? (可複選)證照五	discrete	numeric-1.0	2	4080	-
138	a4_other	a4_other有打算，預計考的證照為? (可複選)其他，請說明	discrete	character-78	11	0	-
139	a4_1_other	a4_1_other國際證照，請說明	discrete	numeric-1.0	0	4082	-

Group 貳、102年5月對服務單位之滿意情形

#	Name	Label	Type	Format	Valid	Invalid	Question
1	b1	b1請問您對工作場所之滿意情形	discrete	numeric-1.0	4082	0	-
2	b2	b2請問您對工作時數之滿意情形	discrete	numeric-1.0	4082	0	-
3	b3	b3請問您對工資之滿意情形	discrete	numeric-1.0	4082	0	-
4	b4	b4請問您對工作負荷量之滿意情形	discrete	numeric-1.0	4082	0	-
5	b5	b5請問您對勞工職災補償之滿意情形	discrete	numeric-1.0	4082	0	-
6	b6	b6請問您對性別工作平等之滿意情形	discrete	numeric-1.0	4082	0	-
7	b7	b7請問您對主管對員工的關切與照顧之滿意情形	discrete	numeric-1.0	4082	0	-

#	Name	Label	Type	Format	Valid	Invalid	Question
8	b8	b8請問您對同事間的相處與友誼之滿意情形	discrete	numeric-1.0	4082	0	-
9	b9	b9請問您對員工申訴管道之暢通之滿意情形	discrete	numeric-1.0	4082	0	-
10	b10	b10請問您對人事考升選制度之滿意情形	discrete	numeric-1.0	4082	0	-
11	b11	b11請問您對員工教育訓練之滿意情形	discrete	numeric-1.0	4082	0	-
12	b12	b12請問您對無障礙環境之滿意情形	discrete	numeric-1.0	4082	0	-
13	b13	b13請問您對整體工作之滿意情形	discrete	numeric-1.0	4082	0	-

Group 參、勞工目前工作狀況

#	Name	Label	Type	Format	Valid	Invalid	Question
1	c1	c1請問您最近一年(101年6月~102年5月)有沒有一日工作時間超過12小時的情形?	discrete	numeric-1.0	4082	0	-
2	c2_other	c2_other原因, 請說明	discrete	character-66	52	0	-
3	c2	c2請問您最近一年(101年6月~102年5月)有沒有延長工時(加班)的情形?	discrete	numeric-1.0	4082	0	-
4	c2_1	c2_1延長工時(加班)的頻率	discrete	numeric-1.0	2068	2014	-
5	c2_2	c2_2延長工時(加班)的主要原因	discrete	numeric-1.0	2068	2014	-
6	c3	c3請問您最近一年(101年6月~102年5月)有沒有在一個月中延長工時(加班)超過46小時的情形?	discrete	numeric-1.0	2068	2014	-
7	c4	c4請問您最近一年(101年6月~102年5月)有沒有延長工時卻沒有領到加班費或補休的情形?	discrete	numeric-1.0	2068	2014	-
8	c4_1	c4_1延長工時(加班)卻沒有領到加班費或補修的頻率	discrete	numeric-1.0	422	3660	-
9	c4_2	c4_2延長工時(加班)卻沒有領到加班費或補修的主要原因為何?	discrete	numeric-2.0	422	3660	-
10	c4_other	c4_other延長工時(加班)卻沒有領到加班費或補修的主要原因為何?其他	discrete	character-162	26	0	-
11	c5	c5請問您上個月(5月)有沒有延長工時(加班)工作?	discrete	numeric-1.0	2068	2014	-
12	c5_1	c5_1延長工時(加班)___小時?	continuous	numeric-4.1	1116	2966	-
13	c5_2	c5_2有領取加班費的時數為幾小時(無則填0)	continuous	numeric-4.1	1116	2966	-
14	c5_3	c5_3補休的時數為幾小時(無則填0)	continuous	numeric-3.1	1116	2966	-
15	c5_4	c5_4沒有領取加班費及補修的時數為__小時	continuous	numeric-3.1	1116	2966	-

#	Name	Label	Type	Format	Valid	Invalid	Question
16	c6	c6請問您的服務單位對於延長工作時間(加班)的給付為何?	discrete	numeric-1.0	4082	0	-
17	c6_other	c6_other請問您的服務單位對於延長工作時間(加班)的給付為何?其他	discrete	character-171	58	0	-
18	c7	c7勞動基準法規定延長工時(加班)二小時內,按平日每小時工資額加給1/3以上,再延長二小時內,加給2/3以上。請問您的服務單位對於延長工時的計算方式?	discrete	numeric-1.0	2939	1143	-
19	c7_other	c7_other勞動基準法規定延長工時(加班)二小時內,按平日每小時工資額加給1/3以上,再延長二小時內,加給2/3以上。請問您的服務單位對於延長工時的計算方式?其他	discrete	character-153	42	0	-
20	c8	c8勞動基準法規定,勞工每七日中至少應有一日休息作為例假依法實施彈性工時者,於十四日中至少應有二日休息,作為例假。請問您的服務單位有沒有按規定給予您例假?	discrete	numeric-1.0	4082	0	-
21	c9	c9請問您最近一年是否曾連續工作七日而未休例假或是依法實施彈性工時者,於每十四日中沒有至少二日例假?	discrete	numeric-1.0	4082	0	-
22	c13	c13請問延長工時(加班)有沒有對您的身心健康造成影響?	discrete	numeric-1.0	4082	0	-
23	c14	c14請問延長工時(加班)有沒有對您的家庭生活造成影響?	discrete	numeric-1.0	4082	0	-

Group 肆、勞工身心健康服務及福利設施或措施提供情形

#	Name	Label	Type	Format	Valid	Invalid	Question
1	d1	d1請問您服務的單位有沒有提供促進員工身心健康的措施或是提供「員工協助方案」(employee assistance programs, 簡稱eaps)服務?	discrete	numeric-1.0	4082	0	-
2	d2_1	d2_1請問您服務的單位目前提供促進員工身心健康的措施內容為何?(複選題)措施一	discrete	numeric-1.0	1223	2859	-
3	d2_2	d2_2請問您服務的單位目前提供促進員工身心健康的措施內容為何?(複選題)措施二	discrete	numeric-1.0	846	3236	-
4	d2_3	d2_3請問您服務的單位目前提供促進員工身心健康	discrete	numeric-1.0	601	3481	-

#	Name	Label	Type	Format	Valid	Invalid	Question
		的措施內容為何?(複選題) 措施三					
5	d2_4	d2_4請問您服務的單位目前提供促進員工身心健康的措施內容為何?(複選題) 措施四	discrete	numeric-1.0	411	3671	-
6	d2_5	d2_5請問您服務的單位目前提供促進員工身心健康的措施內容為何?(複選題) 措施五	discrete	numeric-1.0	299	3783	-
7	d2_6	d2_6請問您服務的單位目前提供促進員工身心健康的措施內容為何?(複選題) 措施六	discrete	numeric-1.0	204	3878	-
8	d2_7	d2_7請問您服務的單位目前提供促進員工身心健康的措施內容為何?(複選題) 措施七	discrete	numeric-1.0	117	3965	-
9	d2_8	d2_8請問您服務的單位目前提供促進員工身心健康的措施內容為何?(複選題) 措施八	discrete	numeric-1.0	57	4025	-
10	d2_other	d2_other請問您服務的單位目前提供促進員工身心健康的措施內容為何?其他	discrete	character-36	22	0	-
11	d3	d3請問您使用公司提供促進身心健康措施的頻率為何?	discrete	numeric-1.0	1223	2859	-
12	d4	d4請問您使用公司提供促進身心健康措施的效益為何?	discrete	numeric-1.0	878	3204	-
13	d5_1	d5_1請問您最希望服務單位辦理(或加辦)之促進員工身心健康措施為何?(可複選, 最多複選3項)措施一	discrete	numeric-2.0	4082	0	-
14	d5_2	d5_2請問您最希望服務單位辦理(或加辦)之促進員工身心健康措施為何?(可複選, 最多複選3項)措施二	discrete	numeric-1.0	2027	2055	-
15	d5_3	d5_3請問您最希望服務單位辦理(或加辦)之促進員工身心健康措施為何?(可複選, 最多複選3項)措施三	discrete	numeric-1.0	1363	2719	-
16	d5_other	d5_other請問您最希望服務單位辦理(或加辦)之促進員工身心健康措施為何?其他	discrete	character-90	27	0	-
17	d6_1	d6_1請問您服務的單位提供哪些福利設施或措施?(可複選)福利一	continuous	numeric-2.0	4082	0	-
18	d6_2	d6_2請問您服務的單位提供哪些福利設施或措施?(可複選)福利二	discrete	numeric-2.0	3689	393	-

#	Name	Label	Type	Format	Valid	Invalid	Question
19	d6_3	d6_3請問您服務的單位提供哪些福利設施或措施? (可複選)福利三	discrete	numeric-2.0	3315	767	-
20	d6_4	d6_4請問您服務的單位提供哪些福利設施或措施? (可複選)福利四	discrete	numeric-2.0	2844	1238	-
21	d6_5	d6_5請問您服務的單位提供哪些福利設施或措施? (可複選)福利五	discrete	numeric-2.0	2433	1649	-
22	d6_6	d6_6請問您服務的單位提供哪些福利設施或措施? (可複選)福利六	discrete	numeric-2.0	2040	2042	-
23	d6_7	d6_7請問您服務的單位提供哪些福利設施或措施? (可複選)福利七	discrete	numeric-2.0	1715	2367	-
24	d6_8	d6_8請問您服務的單位提供哪些福利設施或措施? (可複選)福利八	discrete	numeric-2.0	1416	2666	-
25	d6_9	d6_9請問您服務的單位提供哪些福利設施或措施? (可複選)福利九	discrete	numeric-2.0	1146	2936	-
26	d6_10	d6_10請問您服務的單位提供哪些福利設施或措施? (可複選)福利十	discrete	numeric-2.0	925	3157	-
27	d6_11	d6_11請問您服務的單位提供哪些福利設施或措施? (可複選)福利十一	discrete	numeric-2.0	735	3347	-
28	d6_12	d6_12請問您服務的單位提供哪些福利設施或措施? (可複選)福利十二	discrete	numeric-2.0	571	3511	-
29	d6_13	d6_13請問您服務的單位提供哪些福利設施或措施? (可複選)福利十三	discrete	numeric-2.0	423	3659	-
30	d6_14	d6_14請問您服務的單位提供哪些福利設施或措施? (可複選)福利十四	discrete	numeric-2.0	309	3773	-
31	d6_15	d6_15請問您服務的單位提供哪些福利設施或措施? (可複選)福利十五	discrete	numeric-2.0	229	3853	-
32	d6_16	d6_16請問您服務的單位提供哪些福利設施或措施? (可複選)福利十六	discrete	numeric-2.0	149	3933	-
33	d6_17	d6_17請問您服務的單位提供哪些福利設施或措施? (可複選)福利十七	discrete	numeric-2.0	105	3977	-
34	d6_18	d6_18請問您服務的單位提供哪些福利設施或措施? (可複選)福利十八	discrete	numeric-2.0	59	4023	-
35	d6_19	d6_19請問您服務的單位提供哪些福利設施或措施? (可複選)福利十九	discrete	numeric-2.0	37	4045	-
36	d6_20	d6_20請問您服務的單位提供哪些福利設施或措施? (可複選)福利二十	discrete	numeric-2.0	17	4065	-

#	Name	Label	Type	Format	Valid	Invalid	Question
37	d6_21	d6_21請問您服務的單位提供哪些福利設施或措施?(可複選)福利二十一	discrete	numeric-2.0	5	4077	-
38	d6_22	d6_22請問您服務的單位提供哪些福利設施或措施?(可複選)福利二十二	discrete	numeric-2.0	3	4079	-
39	d6_other	d6_other請問您服務的單位提供哪些福利設施或措施?其他	discrete	character-42	64	0	-
40	d7	d7請問您服務的單位是否成立職工福利委員會?	discrete	numeric-1.0	4082	0	-

Group 伍、勞工職涯規劃

#	Name	Label	Type	Format	Valid	Invalid	Question
1	e1	e1請問您在工作上有沒有遭遇到困擾?	discrete	numeric-1.0	4082	0	-
2	e1_1	e1_1有困擾, 困擾為?(可複選, 最多複選3項)困擾一	discrete	numeric-2.0	1558	2524	-
3	e1_2	e1_2有困擾, 困擾為?(可複選, 最多複選3項)困擾二	discrete	numeric-2.0	1060	3022	-
4	e1_3	e1_3有困擾, 困擾為?(可複選, 最多複選3項)困擾三	discrete	numeric-2.0	623	3459	-
5	e1_other	e1_other有困擾, 困擾為?其他	discrete	character-150	40	0	-
6	e2	e2請問您有沒有轉職或轉業的打算?	discrete	numeric-1.0	4082	0	-
7	e2_1	e2_1有(可複選)打算一	discrete	numeric-1.0	858	3224	-
8	e2_2	e2_2有(可複選)打算二	discrete	numeric-1.0	300	3782	-
9	e2_3	e2_3有(可複選)打算三	discrete	numeric-1.0	71	4011	-
10	e2_4	e2_4有(可複選)打算四	discrete	numeric-1.0	13	4069	-
11	e2_5	e2_5有(可複選)打算五	discrete	numeric-1.0	4	4078	-
12	e2_6	e2_6有(可複選)打算六	discrete	numeric-1.0	0	4082	-
13	e2_other	e2_other有, 打算 其他, 請說明	discrete	character-72	36	0	-
14	e3_1	e3_1請問您規劃退休後之生活費用來源為何?(可複選)來源一	discrete	numeric-1.0	4082	0	-
15	e3_2	e3_2請問您規劃退休後之生活費用來源為何?(可複選)來源二	discrete	numeric-1.0	2915	1167	-
16	e3_3	e3_3請問您規劃退休後之生活費用來源為何?(可複選)來源三	discrete	numeric-1.0	1487	2595	-
17	e3_4	e3_4請問您規劃退休後之生活費用來源為何?(可複選)來源四	discrete	numeric-1.0	416	3666	-
18	e3_5	e3_5請問您規劃退休後之生活費用來源為何?(可複選)來源五	discrete	numeric-1.0	87	3995	-

#	Name	Label	Type	Format	Valid	Invalid	Question
19	e3_6	e3_6請問您規劃退休後之生活費用來源為何?(可複選)來源六	discrete	numeric-1.0	19	4063	-
20	e3_7	e3_7請問您規劃退休後之生活費用來源為何?(可複選)來源七	discrete	numeric-1.0	2	4080	-
21	e3_other	e3_other請問您規劃退休後之生活費用來源為何?其他,請說明	discrete	character-21	8	0	-

Group 陸、基本資料

#	Name	Label	Type	Format	Valid	Invalid	Question
1	number	流水號	continuous	numeric-4.0	4082	0	-
2	p1	p1請問您102年5月時的工作型態?	discrete	numeric-1.0	4082	0	-
3	p3	p3請問您的勞動契約性質為何?	discrete	numeric-1.0	4082	0	-
4	p6	p6請問您的性別?	discrete	numeric-2.0	4082	0	-
5	p7	p7請問您的年齡?	discrete	numeric-2.0	4082	0	-
6	p8	p8您的教育程度?	discrete	numeric-1.0	4082	0	-
7	p9	p9請問您102年5月時的月收入?	discrete	numeric-1.0	4082	0	-
8	p11_1	p11_1請問您目前工作是您第____個工作	continuous	numeric-2.0	4082	0	-
9	p11_2	p11_2在目前事業單位之年資共有____年	continuous	numeric-2.1	4082	0	-
10	p11_3	p11_3在目前事業單位之年資共有____月	discrete	numeric-3.1	4082	0	-
11	p11_4	p11_4特別休假(年假)有____天	continuous	numeric-4.1	4082	0	-
12	p11_5	p11_5開始工作至102年5月總共工作年資共有____年	continuous	numeric-2.1	4082	0	-
13	p11_6	p11_6開始工作至102年5月總共工作年資共有____月	discrete	numeric-2.1	4082	0	-
14	p11_7	p11_7預計____歲退休	continuous	numeric-2.0	4082	0	-
15	p12	p12請問您服務之事業單位所在縣市?	discrete	numeric-2.0	4082	0	-
16	p13	p13請問您目前的職類(指職業別)?	discrete	numeric-2.0	4082	0	-
17	region	地區	discrete	numeric-1.0	4082	0	-
18	scale	規模	discrete	numeric-1.0	4082	0	-
19	industry1	行業別(大類)	continuous	numeric-8.0	4082	0	-
20	industry2	行業別	discrete	numeric-2.0	4082	0	-

Group 樣本權數

#	Name	Label	Type	Format	Valid	Invalid	Question
1	weight	權數	continuous	numeric-16.2	4082	0	-

Variables Description

Dataset contains 257 variable(s)

File : AH010013

number: 流水號

Information [Type= continuous] [Format=numeric] [Range= 1-9999] [Missing=*]

Statistics [NW/ W] [Valid=4082 /-] [Invalid=0 /-] [Mean=2098.74 /-] [StdDev=1268.86 /-]

a1: a1請問您最近一年內(101年6月~102年5月), 有沒有參加職業訓練(含工作場所提供之訓練)?

Information [Type= continuous] [Format=numeric] [Range= 0-1] [Missing=*]

Statistics [NW/ W] [Valid=4082 /-] [Invalid=0 /-]

Value	Label	Cases	Percentage
0	有參加	2051	50.2%
1	沒有參加	2031	49.8%

Warning: these figures indicate the number of cases found in the data file. They cannot be interpreted as summary statistics of the population of interest.

a1_other: a1_other教育訓練主辦單位

Information [Type= discrete] [Format=character] [Missing=*]

Statistics [NW/ W] [Valid=95 /-] [Invalid=0 /-]

Value	Label	Cases	Percentage
.	工作的場所、 民間業	1	1.1%
1		4	4.2%
12		1	1.1%
1234		1	1.1%
Microsoft MS		1	1.1%
NARL/NSPO		1	1.1%
RODESWAI 羅 德文瓦茲發射 機		1	1.1%
oracle		1	1.1%
中國驗船中心/ 船務協會D N		1	1.1%
中油公司嘉義 訓練所		1	1.1%
中華電信學院		1	1.1%
中醫師公會		1	1.1%
供應商或其他 外部講師		1	1.1%
公務人員自行 上網數位學習		1	1.1%
公司自辦之網 路學院		1	1.1%
公司：訓練所		1	1.1%
公會		1	1.1%
公會、學會		1	1.1%
出勤管則及規 則、P		1	1.1%
勞委會職業傷 病防治中心		1	1.1%
勞工局		1	1.1%
北京華商會		1	1.1%
北區勞檢所		1	1.1%

File : AH010013

a1_other: a1_other教育訓練主辦單位

Value	Label	Cases	Percentage
北區各高爾夫球場		1	1.1%
台塑工廠(上游廠商)		1	1.1%
同業公會(免費法令宣導之研		1	1.1%
國稅局		1	1.1%
專技人員複訓課程		1	1.1%
工作的場所		2	2.1%
工作的場所、民間專業訓練		1	1.1%
工研院		2	2.1%
廠商		3	3.2%
廠商提供		1	1.1%
彰縣府		1	1.1%
思源科技-Mentor Graphics		1	1.1%
急救訓練		1	1.1%
投信公會		1	1.1%
政府職訓機構		1	1.1%
政府職訓機構南投區公所		1	1.1%
教育處		1	1.1%
數位學習		1	1.1%
新北市工業會		1	1.1%
新竹園區工安協會		1	1.1%
會計師事務所及國稅局講習		1	1.1%
期貨/證券商同業公會		1	1.1%
東京都		1	1.1%
桃園縣工業會		1	1.1%
櫃買中心		1	1.1%
民間專業訓練機構		1	1.1%
水管電器工程工業同業公會		1	1.1%
牙醫公會		1	1.1%
生產力、		1	1.1%
產品廠商		1	1.1%
碼頭工會		1	1.1%
礦物局		1	1.1%
社會福利協會		1	1.1%
移動式起重作業人員回訓/中		1	1.1%
線上課程		1	1.1%

File : AH010013

a1_other: a1_other教育訓練主辦單位

Value	Label	Cases	Percentage
聖醫院		1	1.1%
腎藏醫學會		1	1.1%
自學		1	1.1%
藥師公會		1	1.1%
藝術基金會/市立圖書館		1	1.1%
藥士公會		1	1.1%
藥師公會		1	1.1%
行政院農業發展協會		1	1.1%
衛生局		1	1.1%
證券暨期貨市場發展基金會		1	1.1%
護士公會		1	1.1%
財團法人中央畜產會		1	1.1%
財團法人中華民國稅務會計		1	1.1%
財團法人證基會 (證券暨期		1	1.1%
買機器設備公司之講師		1	1.1%
農工中心/農田水利會聯合會		1	1.1%
農業試驗單位 (公部門		1	1.1%
醫學會		1	1.1%
醫院		1	1.1%
金屬工業發展中心		1	1.1%
金融研訓院		1	1.1%
銀行		1	1.1%
電信學院		1	1.1%
電腦網路課程		1	1.1%
高雄市語言治療師公會		1	1.1%
麥寮		1	1.1%
2		1	1.1%
2. 政府職訓機構、. 民間		1	1.1%
2. 士林職訓 (瓦斯特定器		1	1.1%
P (廠商		1	1.1%

Warning: these figures indicate the number of cases found in the data file. They cannot be interpreted as summary statistics of the population of interest.

a1_1: a1_1有無專業技術訓練

Information	[Type= discrete] [Format=numeric] [Range= 0-11] [Missing=*]
Statistics [NW/ W]	[Valid=4082 /-] [Invalid=0 /-]

File : AH010013

a1_1: a1_1有無專業技術訓練

Value	Label	Cases	Percentage
0	沒有參加訓練	2684	65.8%
1	專業技術訓練	1398	34.2%
2	外語	0	
3	電腦相關課程	0	
4	一般行政事務	0	
5	領導與管理	0	
6	人際關係或溝通協調	0	
7	職業安全訓練	0	
8	銷售或顧客服務之訓練	0	
9	財務管理	0	
10	研發及創新能力訓練	0	
11	其他教育訓練	0	

Warning: these figures indicate the number of cases found in the data file. They cannot be interpreted as summary statistics of the population of interest.

a1_1a: a1_1a專業技術訓練受訓累積時數(小時)

Information [Type= continuous] [Format=numeric] [Range= 8e-09-1300] [Missing=*]

Statistics [NW/ W] [Valid=1398 /-] [Invalid=2684 /-] [Mean=26.177 /-] [StdDev=55.814 /-]

a1_1b_1: a1_1b_1專業技術訓練主辦單位代號

Information [Type= discrete] [Format=numeric] [Range= 1-5] [Missing=*]

Statistics [NW/ W] [Valid=1398 /-] [Invalid=2684 /-]

Value	Label	Cases	Percentage
1	工作的場所	1011	72.3%
2	政府職訓機構	122	8.7%
3	民間專業訓練機構	204	14.6%
4	大專院校	12	0.9%
5	其他	49	3.5%
System		2684	

Warning: these figures indicate the number of cases found in the data file. They cannot be interpreted as summary statistics of the population of interest.

a1_1b_2: a1_1b_2專業技術訓練主辦單位代號

Information [Type= discrete] [Format=numeric] [Range= 1-5] [Missing=*]

Statistics [NW/ W] [Valid=82 /-] [Invalid=4000 /-]

Value	Label	Cases	Percentage
1	工作的場所	1	1.2%
2	政府職訓機構	29	35.4%
3	民間專業訓練機構	49	59.8%
4	大專院校	3	3.7%
5	其他	0	
System		4000	

Warning: these figures indicate the number of cases found in the data file. They cannot be interpreted as summary statistics of the population of interest.

a1_1b_3: a1_1b_3專業技術訓練主辦單位代號

Information [Type= discrete] [Format=numeric] [Range= 1-5] [Missing=*]

Statistics [NW/ W] [Valid=11 /-] [Invalid=4071 /-]

File : AH010013

a1_1b_3: a1_1b_3專業技術訓練主辦單位代號

Value	Label	Cases	Percentage
1	工作的場所	0	
2	政府職訓機構	0	
3	民間專業訓練機構	11	100.0%
4	大專院校	0	
5	其他	0	
Sysmiss		4071	

Warning: these figures indicate the number of cases found in the data file. They cannot be interpreted as summary statistics of the population of interest.

a1_1c: a1_1c對於提升工作知識、技能有無關係

Information	[Type= discrete] [Format=numeric] [Range= 1-2] [Missing=*]
Statistics [NW/ W]	[Valid=1398 /-] [Invalid=2684 /-]

Value	Label	Cases	Percentage
1	無	16	1.1%
2	有	1382	98.9%
Sysmiss		2684	

Warning: these figures indicate the number of cases found in the data file. They cannot be interpreted as summary statistics of the population of interest.

a1_1d: a1_1d政府有無補助訓練經費

Information	[Type= discrete] [Format=numeric] [Range= 1-2] [Missing=*]
Statistics [NW/ W]	[Valid=1398 /-] [Invalid=2684 /-]

Value	Label	Cases	Percentage
1	無	1225	87.6%
2	有	173	12.4%
Sysmiss		2684	

Warning: these figures indicate the number of cases found in the data file. They cannot be interpreted as summary statistics of the population of interest.

a1_1e: a1_1e教育訓練經費負擔情形--全部自付多少錢

Information	[Type= continuous] [Format=numeric] [Range= 1000-79000] [Missing=*]
Statistics [NW/ W]	[Valid=59 /-] [Invalid=4023 /-] [Mean=12113.356 /-] [StdDev=15366.224 /-]

a1_1f: a1_1f教育訓練經費負擔情形--部分公司負擔，部分自付多少錢

Information	[Type= discrete] [Format=numeric] [Range= 900-28000] [Missing=*]
Statistics [NW/ W]	[Valid=25 /-] [Invalid=4057 /-]

Value	Label	Cases	Percentage
900		1	4.0%
1000		6	24.0%
1500		1	4.0%
1800		1	4.0%
2000		2	8.0%
2500		1	4.0%
2700		1	4.0%
3000		1	4.0%
4000		1	4.0%
5000		3	12.0%

File : AH010013

a1_1f: a1_1f教育訓練經費負擔情形--部分公司負擔, 部分自付多少錢

Value	Label	Cases	Percentage
6000		3	12.0%
8000		2	8.0%
14500		1	4.0%
28000		1	4.0%
Sysmiss		4057	

Warning: these figures indicate the number of cases found in the data file. They cannot be interpreted as summary statistics of the population of interest.

a1_1g: a1_1g教育訓練經費負擔情形--全部公司負擔

Information	[Type= discrete] [Format=numeric] [Range= 1-2] [Missing=*]
Statistics [NW/ W]	[Valid=1316 /-] [Invalid=2766 /-]

Value	Label	Cases	Percentage
1	是	1316	100.0%
2	否	0	
Sysmiss		2766	

Warning: these figures indicate the number of cases found in the data file. They cannot be interpreted as summary statistics of the population of interest.

a1_2: a1_2有無外語

Information	[Type= discrete] [Format=numeric] [Range= 0-11] [Missing=*]
Statistics [NW/ W]	[Valid=4082 /-] [Invalid=0 /-]

Value	Label	Cases	Percentage
0	沒有參加訓練	3944	96.6%
1	專業技術訓練	0	
2	外語	138	3.4%
3	電腦相關課程	0	
4	一般行政事務	0	
5	領導與管理	0	
6	人際關係或溝通協調	0	
7	職業安全訓練	0	
8	銷售或顧客服務之訓練	0	
9	財務管理	0	
10	研發及創新能力訓練	0	
11	其他教育訓練	0	

Warning: these figures indicate the number of cases found in the data file. They cannot be interpreted as summary statistics of the population of interest.

a1_2a: a1_2a外語受訓累積時數(小時)

Information	[Type= continuous] [Format=numeric] [Range= 8-360] [Missing=*]
Statistics [NW/ W]	[Valid=138 /-] [Invalid=3944 /-] [Mean=54.167 /-] [StdDev=64.158 /-]

a1_2b_1: a1_2b_1外語主辦單位代號

Information	[Type= discrete] [Format=numeric] [Range= 1-5] [Missing=*]
Statistics [NW/ W]	[Valid=138 /-] [Invalid=3944 /-]

Value	Label	Cases	Percentage
1	工作的場所	82	59.4%
2	政府職訓機構	6	4.3%
3	民間專業訓練機構	40	29.0%

File : AH010013

a1_2b_1: a1_2b_1外語主辦單位代號

Value	Label	Cases	Percentage
4	大專院校	9	6.5%
5	其他	1	0.7%
Sysmiss		3944	

Warning: these figures indicate the number of cases found in the data file. They cannot be interpreted as summary statistics of the population of interest.

a1_2b_2: a1_2b_2外語主辦單位代號

Information	[Type= discrete] [Format=numeric] [Range= 1-5] [Missing=*]
Statistics [NW/ W]	[Valid=2 /-] [Invalid=4080 /-]

Value	Label	Cases	Percentage
1	工作的場所	0	
2	政府職訓機構	0	
3	民間專業訓練機構	1	50.0%
4	大專院校	1	50.0%
5	其他	0	
Sysmiss		4080	

Warning: these figures indicate the number of cases found in the data file. They cannot be interpreted as summary statistics of the population of interest.

a1_2b_3: a1_2b_3外語主辦單位代號

Information	[Type= discrete] [Format=numeric] [Range= 1-5] [Missing=*]
Statistics [NW/ W]	[Valid=0 /-] [Invalid=4082 /-]

Value	Label	Cases	Percentage
1	工作的場所	0	
2	政府職訓機構	0	
3	民間專業訓練機構	0	
4	大專院校	0	
5	其他	0	
Sysmiss		4082	

Warning: these figures indicate the number of cases found in the data file. They cannot be interpreted as summary statistics of the population of interest.

a1_2c: a1_2c對於提升工作知識、技能有無關係

Information	[Type= discrete] [Format=numeric] [Range= 1-2] [Missing=*]
Statistics [NW/ W]	[Valid=138 /-] [Invalid=3944 /-]

Value	Label	Cases	Percentage
1	無	16	11.6%
2	有	122	88.4%
Sysmiss		3944	

Warning: these figures indicate the number of cases found in the data file. They cannot be interpreted as summary statistics of the population of interest.

a1_2d: a1_2d政府有無補助訓練經費

Information	[Type= discrete] [Format=numeric] [Range= 1-2] [Missing=*]
Statistics [NW/ W]	[Valid=138 /-] [Invalid=3944 /-]

Value	Label	Cases	Percentage
1	無	124	89.9%
2	有	14	10.1%
Sysmiss		3944	

File : AH010013

a1_2d: a1_2d政府有無補助訓練經費

Warning: these figures indicate the number of cases found in the data file. They cannot be interpreted as summary statistics of the population of interest.

a1_2e: a1_2e教育訓練經費負擔情形--全部自付多少錢

Information [Type= continuous] [Format=numeric] [Range= 1000-72000] [Missing=*]**Statistics [NW/ W]** [Valid=33 /-] [Invalid=4049 /-] [Mean=19751.515 /-] [StdDev=20429.958 /-]

a1_2f: a1_2f教育訓練經費負擔情形--部分公司負擔，部分自付多少錢

Information [Type= discrete] [Format=numeric] [Range= 1000-30000] [Missing=*]**Statistics [NW/ W]** [Valid=9 /-] [Invalid=4073 /-]

Value	Label	Cases	Percentage
1000		2	22.2%
2500		1	11.1%
3000		3	33.3%
9800		1	11.1%
15000		1	11.1%
30000		1	11.1%
Sysmiss		4073	

Warning: these figures indicate the number of cases found in the data file. They cannot be interpreted as summary statistics of the population of interest.

a1_2g: a1_2g教育訓練經費負擔情形--全部公司負擔

Information [Type= discrete] [Format=numeric] [Range= 1-2] [Missing=*]**Statistics [NW/ W]** [Valid=98 /-] [Invalid=3984 /-]

Value	Label	Cases	Percentage
1	是	98	100.0%
2	否	0	
Sysmiss		3984	

Warning: these figures indicate the number of cases found in the data file. They cannot be interpreted as summary statistics of the population of interest.

a1_3: a1_3有無電腦與資訊應用

Information [Type= discrete] [Format=numeric] [Range= 0-11] [Missing=*]**Statistics [NW/ W]** [Valid=4082 /-] [Invalid=0 /-]

Value	Label	Cases	Percentage
0	沒有參加訓練	3721	91.2%
1	專業技術訓練	0	
2	外語	0	
3	電腦相關課程	361	8.8%
4	一般行政事務	0	
5	領導與管理	0	
6	人際關係或溝通協調	0	
7	職業安全訓練	0	
8	銷售或顧客服務之訓練	0	
9	財務管理	0	
10	研發及創新能力訓練	0	
11	其他教育訓練	0	

Warning: these figures indicate the number of cases found in the data file. They cannot be interpreted as summary statistics of the population of interest.

File : AH010013

a1_3a: a1_3a電腦與資訊應用受訓累積時數(小時)

Information [Type= continuous] [Format=numeric] [Range= 1-360] [Missing=*]**Statistics [NW/ W]** [Valid=361 /-] [Invalid=3721 /-] [Mean=18.191 /-] [StdDev=31.845 /-]

a1_3b_1: a1_3b_1電腦與資訊應用主辦單位代號

Information [Type= discrete] [Format=numeric] [Range= 1-5] [Missing=*]**Statistics [NW/ W]** [Valid=361 /-] [Invalid=3721 /-]

Value	Label	Cases	Percentage
1	工作的場所	287	79.5%
2	政府職訓機構	19	5.3%
3	民間專業訓練機構	43	11.9%
4	大專院校	6	1.7%
5	其他	6	1.7%
Sysmiss		3721	

Warning: these figures indicate the number of cases found in the data file. They cannot be interpreted as summary statistics of the population of interest.

a1_3b_2: a1_3b_2電腦與資訊應用主辦單位代號

Information [Type= discrete] [Format=numeric] [Range= 1-5] [Missing=*]**Statistics [NW/ W]** [Valid=7 /-] [Invalid=4075 /-]

Value	Label	Cases	Percentage
1	工作的場所	0	
2	政府職訓機構	2	28.6%
3	民間專業訓練機構	5	71.4%
4	大專院校	0	
5	其他	0	
Sysmiss		4075	

Warning: these figures indicate the number of cases found in the data file. They cannot be interpreted as summary statistics of the population of interest.

a1_3b_3: a1_3b_3電腦與資訊應用主辦單位代號

Information [Type= discrete] [Format=numeric] [Range= 1-5] [Missing=*]**Statistics [NW/ W]** [Valid=2 /-] [Invalid=4080 /-]

Value	Label	Cases	Percentage
1	工作的場所	0	
2	政府職訓機構	0	
3	民間專業訓練機構	2	100.0%
4	大專院校	0	
5	其他	0	
Sysmiss		4080	

Warning: these figures indicate the number of cases found in the data file. They cannot be interpreted as summary statistics of the population of interest.

a1_3c: a1_3c對於提升工作知識、技能有無關係

Information [Type= discrete] [Format=numeric] [Range= 1-2] [Missing=*]**Statistics [NW/ W]** [Valid=361 /-] [Invalid=3721 /-]

Value	Label	Cases	Percentage
1	無	17	4.7%
2	有	344	95.3%

File : AH010013

a1_3c: a1_3c對於提升工作知識、技能有無關係

Value	Label	Cases	Percentage
Sysmiss		3721	

Warning: these figures indicate the number of cases found in the data file. They cannot be interpreted as summary statistics of the population of interest.

a1_3d: a1_3d政府有無補助訓練經費

Information	[Type= discrete] [Format=numeric] [Range= 1-2] [Missing=*]
Statistics [NW/ W]	[Valid=361 /-] [Invalid=3721 /-]

Value	Label	Cases	Percentage
1	無	325	90.0%
2	有	36	10.0%
Sysmiss		3721	

Warning: these figures indicate the number of cases found in the data file. They cannot be interpreted as summary statistics of the population of interest.

a1_3e: a1_3e教育訓練經費負擔情形--全部自付多少錢

Information	[Type= discrete] [Format=numeric] [Range= 1500-89600] [Missing=*]
Statistics [NW/ W]	[Valid=14 /-] [Invalid=4068 /-]

Value	Label	Cases	Percentage
1500		1	7.1%
2200		1	7.1%
3200		1	7.1%
4000		1	7.1%
10000		2	14.3%
20000		1	7.1%
30000		1	7.1%
40000		2	14.3%
48000		1	7.1%
70000		1	7.1%
88000		1	7.1%
89600		1	7.1%
Sysmiss		4068	

Warning: these figures indicate the number of cases found in the data file. They cannot be interpreted as summary statistics of the population of interest.

a1_3f: a1_3f教育訓練經費負擔情形--部分公司負擔，部分自付多少錢

Information	[Type= discrete] [Format=numeric] [Range= 1200-24000] [Missing=*]
Statistics [NW/ W]	[Valid=5 /-] [Invalid=4077 /-]

Value	Label	Cases	Percentage
1200		1	20.0%
2000		1	20.0%
3000		1	20.0%
5000		1	20.0%
24000		1	20.0%
Sysmiss		4077	

Warning: these figures indicate the number of cases found in the data file. They cannot be interpreted as summary statistics of the population of interest.

a1_3g: a1_3g教育訓練經費負擔情形--全部公司負擔

Information	[Type= discrete] [Format=numeric] [Range= 1-2] [Missing=*]
--------------------	--

File : AH010013**# a1_3g: a1_3g教育訓練經費負擔情形--全部公司負擔**

Statistics [NW/ W]	[Valid=342 /-] [Invalid=3740 /-]
---------------------------	----------------------------------

Value	Label	Cases	Percentage
1	是	342	100.0%
2	否	0	
Systemmiss		3740	

Warning: these figures indicate the number of cases found in the data file. They cannot be interpreted as summary statistics of the population of interest.

a1_4: a1_4有無一般行政事務

Information	[Type= discrete] [Format=numeric] [Range= 0-11] [Missing=*]
--------------------	---

Statistics [NW/ W]	[Valid=4082 /-] [Invalid=0 /-]
---------------------------	--------------------------------

Value	Label	Cases	Percentage
0	沒有參加訓練	3746	91.8%
1	專業技術訓練	0	
2	外語	0	
3	電腦相關課程	0	
4	一般行政事務	336	8.2%
5	領導與管理	0	
6	人際關係或溝通協調	0	
7	職業安全訓練	0	
8	銷售或顧客服務之訓練	0	
9	財務管理	0	
10	研發及創新能力訓練	0	
11	其他教育訓練	0	

Warning: these figures indicate the number of cases found in the data file. They cannot be interpreted as summary statistics of the population of interest.

a1_4a: a1_4a一般行政事務受訓累積時數(小時)

Information	[Type= continuous] [Format=numeric] [Range= 1-300] [Missing=*]
--------------------	--

Statistics [NW/ W]	[Valid=336 /-] [Invalid=3746 /-] [Mean=12.188 /-] [StdDev=21.516 /-]
---------------------------	--

a1_4b_1: a1_4b_1一般行政事務主辦單位代號

Information	[Type= discrete] [Format=numeric] [Range= 1-5] [Missing=*]
--------------------	--

Statistics [NW/ W]	[Valid=336 /-] [Invalid=3746 /-]
---------------------------	----------------------------------

Value	Label	Cases	Percentage
1	工作的場所	281	83.6%
2	政府職訓機構	29	8.6%
3	民間專業訓練機構	18	5.4%
4	大專院校	1	0.3%
5	其他	7	2.1%
Systemmiss		3746	

Warning: these figures indicate the number of cases found in the data file. They cannot be interpreted as summary statistics of the population of interest.

a1_4b_2: a1_4b_2一般行政事務主辦單位代號

Information	[Type= discrete] [Format=numeric] [Range= 1-5] [Missing=*]
--------------------	--

Statistics [NW/ W]	[Valid=11 /-] [Invalid=4071 /-]
---------------------------	---------------------------------

File : AH010013

a1_4b_2: a1_4b_2一般行政事務主辦單位代號

Value	Label	Cases	Percentage
1	工作的場所	0	
2	政府職訓機構	4	36.4%
3	民間專業訓練機構	7	63.6%
4	大專院校	0	
5	其他	0	
Sysmiss		4071	

Warning: these figures indicate the number of cases found in the data file. They cannot be interpreted as summary statistics of the population of interest.

a1_4b_3: a1_4b_3一般行政事務主辦單位代號

Information	[Type= discrete] [Format=numeric] [Range= 1-5] [Missing=*]
Statistics [NW/ W]	[Valid=2 /-] [Invalid=4080 /-]

Value	Label	Cases	Percentage
1	工作的場所	0	
2	政府職訓機構	0	
3	民間專業訓練機構	2	100.0%
4	大專院校	0	
5	其他	0	
Sysmiss		4080	

Warning: these figures indicate the number of cases found in the data file. They cannot be interpreted as summary statistics of the population of interest.

a1_4c: a1_4c對於提升工作知識、技能有無關係

Information	[Type= discrete] [Format=numeric] [Range= 1-2] [Missing=*]
Statistics [NW/ W]	[Valid=336 /-] [Invalid=3746 /-]

Value	Label	Cases	Percentage
1	無	16	4.8%
2	有	320	95.2%
Sysmiss		3746	

Warning: these figures indicate the number of cases found in the data file. They cannot be interpreted as summary statistics of the population of interest.

a1_4d: a1_4d政府有無補助訓練經費

Information	[Type= discrete] [Format=numeric] [Range= 1-2] [Missing=*]
Statistics [NW/ W]	[Valid=336 /-] [Invalid=3746 /-]

Value	Label	Cases	Percentage
1	無	301	89.6%
2	有	35	10.4%
Sysmiss		3746	

Warning: these figures indicate the number of cases found in the data file. They cannot be interpreted as summary statistics of the population of interest.

a1_4e: a1_4e教育訓練經費負擔情形--全部自付多少錢

Information	[Type= discrete] [Format=numeric] [Range= 1500-1500] [Missing=*]
Statistics [NW/ W]	[Valid=1 /-] [Invalid=4081 /-]

Value	Label	Cases	Percentage
1500		1	100.0%
Sysmiss		4081	

Warning: these figures indicate the number of cases found in the data file. They cannot be interpreted as summary statistics of the population of interest.

File : AH010013

a1_4f: a1_4f教育訓練經費負擔情形--部分公司負擔, 部分自付多少錢

Information [Type= discrete] [Format=numeric] [Range= 1000-1000] [Missing=*]

Statistics [NW/ W] [Valid=2 /-] [Invalid=4080 /-]

Value	Label	Cases	Percentage
1000		2	100.0%
Sysmiss		4080	

Warning: these figures indicate the number of cases found in the data file. They cannot be interpreted as summary statistics of the population of interest.

a1_4g: a1_4g教育訓練經費負擔情形--全部公司負擔

Information [Type= discrete] [Format=numeric] [Range= 1-2] [Missing=*]

Statistics [NW/ W] [Valid=333 /-] [Invalid=3749 /-]

Value	Label	Cases	Percentage
1	是	333	100.0%
2	否	0	
Sysmiss		3749	

Warning: these figures indicate the number of cases found in the data file. They cannot be interpreted as summary statistics of the population of interest.

a1_5: a1_5有無領導與管理

Information [Type= discrete] [Format=numeric] [Range= 0-11] [Missing=*]

Statistics [NW/ W] [Valid=4082 /-] [Invalid=0 /-]

Value	Label	Cases	Percentage
0	沒有參加訓練	3664	89.8%
1	專業技術訓練	0	
2	外語	0	
3	電腦相關課程	0	
4	一般行政事務	0	
5	領導與管理	418	10.2%
6	人際關係或溝通協調	0	
7	職業安全訓練	0	
8	銷售或顧客服務之訓練	0	
9	財務管理	0	
10	研發及創新能力訓練	0	
11	其他教育訓練	0	

Warning: these figures indicate the number of cases found in the data file. They cannot be interpreted as summary statistics of the population of interest.

a1_5a: a1_5a領導與管理受訓累積時數(小時)

Information [Type= continuous] [Format=numeric] [Range= 1-720] [Missing=*]

Statistics [NW/ W] [Valid=418 /-] [Invalid=3664 /-] [Mean=16.128 /-] [StdDev=44.971 /-]

a1_5b_1: a1_5b_1領導與管理主辦單位代號

Information [Type= discrete] [Format=numeric] [Range= 1-5] [Missing=*]

Statistics [NW/ W] [Valid=418 /-] [Invalid=3664 /-]

Value	Label	Cases	Percentage
1	工作的場所	340	81.3%
2	政府職訓機構	11	2.6%
3	民間專業訓練機構	57	13.6%

File : AH010013**# a1_5b_1: a1_5b_1**領導與管理主辦單位代號

Value	Label	Cases	Percentage
4	大專院校	1	0.2%
5	其他	9	2.2%
Sysmiss		3664	

Warning: these figures indicate the number of cases found in the data file. They cannot be interpreted as summary statistics of the population of interest.

a1_5b_2: a1_5b_2領導與管理主辦單位代號

Information	[Type= discrete] [Format=numeric] [Range= 1-5] [Missing=*]
Statistics [NW/ W]	[Valid=13 /-] [Invalid=4069 /-]

Value	Label	Cases	Percentage
1	工作的場所	0	
2	政府職訓機構	4	30.8%
3	民間專業訓練機構	9	69.2%
4	大專院校	0	
5	其他	0	
Sysmiss		4069	

Warning: these figures indicate the number of cases found in the data file. They cannot be interpreted as summary statistics of the population of interest.

a1_5b_3: a1_5b_3領導與管理主辦單位代號

Information	[Type= discrete] [Format=numeric] [Range= 1-5] [Missing=*]
Statistics [NW/ W]	[Valid=2 /-] [Invalid=4080 /-]

Value	Label	Cases	Percentage
1	工作的場所	0	
2	政府職訓機構	0	
3	民間專業訓練機構	2	100.0%
4	大專院校	0	
5	其他	0	
Sysmiss		4080	

Warning: these figures indicate the number of cases found in the data file. They cannot be interpreted as summary statistics of the population of interest.

a1_5c: a1_5c對於提升工作知識、技能有無關係

Information	[Type= discrete] [Format=numeric] [Range= 1-2] [Missing=*]
Statistics [NW/ W]	[Valid=418 /-] [Invalid=3664 /-]

Value	Label	Cases	Percentage
1	無	34	8.1%
2	有	384	91.9%
Sysmiss		3664	

Warning: these figures indicate the number of cases found in the data file. They cannot be interpreted as summary statistics of the population of interest.

a1_5d: a1_5d政府有無補助訓練經費

Information	[Type= discrete] [Format=numeric] [Range= 1-2] [Missing=*]
Statistics [NW/ W]	[Valid=418 /-] [Invalid=3664 /-]

Value	Label	Cases	Percentage
1	無	388	92.8%
2	有	30	7.2%
Sysmiss		3664	

File : AH010013

a1_5d: a1_5d政府有無補助訓練經費

Warning: these figures indicate the number of cases found in the data file. They cannot be interpreted as summary statistics of the population of interest.

a1_5e: a1_5e教育訓練經費負擔情形--全部自付多少錢

Information	[Type= discrete] [Format=numeric] [Range= 1-18000] [Missing=*]
Statistics [NW/ W]	[Valid=3 /-] [Invalid=4079 /-]

Value	Label	Cases	Percentage
1	無	0	
2	有	0	
1200		1	33.3%
12000		1	33.3%
18000		1	33.3%
Sysmiss		4079	

Warning: these figures indicate the number of cases found in the data file. They cannot be interpreted as summary statistics of the population of interest.

a1_5f: a1_5f教育訓練經費負擔情形--部分公司負擔, 部分自付多少錢

Information	[Type= discrete] [Format=numeric] [Range= 1000-1900] [Missing=*]
Statistics [NW/ W]	[Valid=5 /-] [Invalid=4077 /-]

Value	Label	Cases	Percentage
1000		3	60.0%
1600		1	20.0%
1900		1	20.0%
Sysmiss		4077	

Warning: these figures indicate the number of cases found in the data file. They cannot be interpreted as summary statistics of the population of interest.

a1_5g: a1_5g教育訓練經費負擔情形--全部公司負擔

Information	[Type= discrete] [Format=numeric] [Range= 1-2] [Missing=*]
Statistics [NW/ W]	[Valid=410 /-] [Invalid=3672 /-]

Value	Label	Cases	Percentage
1	是	410	100.0%
2	否	0	
Sysmiss		3672	

Warning: these figures indicate the number of cases found in the data file. They cannot be interpreted as summary statistics of the population of interest.

a1_6: a1_6有無人際關係或溝通協調

Information	[Type= discrete] [Format=numeric] [Range= 0-11] [Missing=*]
Statistics [NW/ W]	[Valid=4082 /-] [Invalid=0 /-]

Value	Label	Cases	Percentage
0	沒有參加訓練	3639	89.1%
1	專業技術訓練	0	
2	外語	0	
3	電腦相關課程	0	
4	一般行政事務	0	
5	領導與管理	0	
6	人際關係或溝通協調	443	10.9%
7	職業安全訓練	0	
8	銷售或顧客服務之訓練	0	
9	財務管理	0	
10	研發及創新能力訓練	0	
11	其他教育訓練	0	

Warning: these figures indicate the number of cases found in the data file. They cannot be interpreted as summary statistics of the population of interest.

# a1_6a: a1_6a 人際關係或溝通協調受訓累積時數(小時)			
Information		[Type= continuous] [Format=numeric] [Range= 1-384] [Missing=*]	
Statistics [NW/ W]		[Valid=443 /-] [Invalid=3639 /-] [Mean=11.128 /-] [StdDev=23.705 /-]	
# a1_6b_1: a1_6b_1 人際關係或溝通協調主辦單位代號			
Information		[Type= discrete] [Format=numeric] [Range= 1-5] [Missing=*]	
Statistics [NW/ W]		[Valid=443 /-] [Invalid=3639 /-]	
Value	Label	Cases	Percentage
1	工作的場所	382	86.2%
2	政府職訓機構	14	3.2%
3	民間專業訓練機構	42	9.5%
4	大專院校	0	
5	其他	5	1.1%
Sysmiss		3639	
<i>Warning: these figures indicate the number of cases found in the data file. They cannot be interpreted as summary statistics of the population of interest.</i>			
# a1_6b_2: a1_6b_2 人際關係或溝通協調主辦單位代號			
Information		[Type= discrete] [Format=numeric] [Range= 1-5] [Missing=*]	
Statistics [NW/ W]		[Valid=10 /-] [Invalid=4072 /-]	
Value	Label	Cases	Percentage
1	工作的場所	0	
2	政府職訓機構	4	40.0%
3	民間專業訓練機構	5	50.0%
4	大專院校	1	10.0%
5	其他	0	
Sysmiss		4072	
<i>Warning: these figures indicate the number of cases found in the data file. They cannot be interpreted as summary statistics of the population of interest.</i>			
# a1_6b_3: a1_6b_3 人際關係或溝通協調主辦單位代號			
Information		[Type= discrete] [Format=numeric] [Range= 1-5] [Missing=*]	
Statistics [NW/ W]		[Valid=2 /-] [Invalid=4080 /-]	
Value	Label	Cases	Percentage
1	工作的場所	0	
2	政府職訓機構	0	
3	民間專業訓練機構	2	100.0%
4	大專院校	0	
5	其他	0	
Sysmiss		4080	
<i>Warning: these figures indicate the number of cases found in the data file. They cannot be interpreted as summary statistics of the population of interest.</i>			
# a1_6c: a1_6c 對於提升工作知識、技能有無關係			
Information		[Type= discrete] [Format=numeric] [Range= 1-2] [Missing=*]	
Statistics [NW/ W]		[Valid=443 /-] [Invalid=3639 /-]	
Value	Label	Cases	Percentage
1	無	24	5.4%
2	有	419	94.6%
Sysmiss		3639	
<i>Warning: these figures indicate the number of cases found in the data file. They cannot be interpreted as summary statistics of the population of interest.</i>			

# a1_6d: a1_6d政府有無補助訓練經費			
Information		[Type= discrete] [Format=numeric] [Range= 1-2] [Missing=*]	
Statistics [NW/ W]		[Valid=443 /-] [Invalid=3639 /-]	
Value	Label	Cases	Percentage
1	無	401	90.5%
2	有	42	9.5%
Sysmiss		3639	
<i>Warning: these figures indicate the number of cases found in the data file. They cannot be interpreted as summary statistics of the population of interest.</i>			
# a1_6e: a1_6e教育訓練經費負擔情形--全部自付多少錢			
Information		[Type= discrete] [Format=numeric] [Range= 2300-17000] [Missing=*]	
Statistics [NW/ W]		[Valid=4 /-] [Invalid=4078 /-]	
Value	Label	Cases	Percentage
2300		1	25.0%
3000		1	25.0%
4000		1	25.0%
17000		1	25.0%
Sysmiss		4078	
<i>Warning: these figures indicate the number of cases found in the data file. They cannot be interpreted as summary statistics of the population of interest.</i>			
# a1_6f: a1_6f教育訓練經費負擔情形--部分公司負擔, 部分自付多少錢			
Information		[Type= discrete] [Format=numeric] [Range= 1600-4000] [Missing=*]	
Statistics [NW/ W]		[Valid=3 /-] [Invalid=4079 /-]	
Value	Label	Cases	Percentage
1600		1	33.3%
1900		1	33.3%
4000		1	33.3%
Sysmiss		4079	
<i>Warning: these figures indicate the number of cases found in the data file. They cannot be interpreted as summary statistics of the population of interest.</i>			
# a1_6g: a1_6g教育訓練經費負擔情形--全部公司負擔			
Information		[Type= discrete] [Format=numeric] [Range= 1-2] [Missing=*]	
Statistics [NW/ W]		[Valid=436 /-] [Invalid=3646 /-]	
Value	Label	Cases	Percentage
1	是	436	100.0%
2	否	0	
Sysmiss		3646	
<i>Warning: these figures indicate the number of cases found in the data file. They cannot be interpreted as summary statistics of the population of interest.</i>			
# a1_7: a1_7有無職業安全訓練			
Information		[Type= discrete] [Format=numeric] [Range= 0-11] [Missing=*]	
Statistics [NW/ W]		[Valid=4082 /-] [Invalid=0 /-]	
Value	Label	Cases	Percentage
0	沒有參加訓練	3030	74.2%
1	專業技術訓練	0	
2	外語	0	
3	電腦相關課程	0	
4	一般行政事務	0	

a1_7: a1_7有無職業安全訓練

Value	Label	Cases	Percentage
5	領導與管理	0	
6	人際關係或溝通協調	0	
7	職業安全訓練	1052	25.8%
8	銷售或顧客服務之訓練	0	
9	財務管理	0	
10	研發及創新能力訓練	0	
11	其他教育訓練	0	

Warning: these figures indicate the number of cases found in the data file. They cannot be interpreted as summary statistics of the population of interest.

a1_7a: a1_7a職業安全訓練受訓累積時數(小時)

Information	[Type= continuous] [Format=numeric] [Range= 1-360] [Missing=*]
Statistics [NW/ W]	[Valid=1052 /-] [Invalid=3030 /-] [Mean=10.804 /-] [StdDev=19.352 /-]

a1_7b_1: a1_7b_1職業安全訓練主辦單位代號

Information	[Type= discrete] [Format=numeric] [Range= 1-5] [Missing=*]
Statistics [NW/ W]	[Valid=1052 /-] [Invalid=3030 /-]

Value	Label	Cases	Percentage
1	工作的場所	858	81.6%
2	政府職訓機構	87	8.3%
3	民間專業訓練機構	94	8.9%
4	大專院校	1	0.1%
5	其他	12	1.1%
Sysmiss		3030	

Warning: these figures indicate the number of cases found in the data file. They cannot be interpreted as summary statistics of the population of interest.

a1_7b_2: a1_7b_2職業安全訓練主辦單位代號

Information	[Type= discrete] [Format=numeric] [Range= 1-5] [Missing=*]
Statistics [NW/ W]	[Valid=26 /-] [Invalid=4056 /-]

Value	Label	Cases	Percentage
1	工作的場所	0	
2	政府職訓機構	14	53.8%
3	民間專業訓練機構	12	46.2%
4	大專院校	0	
5	其他	0	
Sysmiss		4056	

Warning: these figures indicate the number of cases found in the data file. They cannot be interpreted as summary statistics of the population of interest.

a1_7b_3: a1_7b_3職業安全訓練主辦單位代號

Information	[Type= discrete] [Format=numeric] [Range= 1-5] [Missing=*]
Statistics [NW/ W]	[Valid=3 /-] [Invalid=4079 /-]

Value	Label	Cases	Percentage
1	工作的場所	0	
2	政府職訓機構	0	
3	民間專業訓練機構	3	100.0%
4	大專院校	0	
5	其他	0	

# a1_7b_3: a1_7b_3職業安全訓練主辦單位代號			
Value	Label	Cases	Percentage
Sysmiss		4079	
<i>Warning: these figures indicate the number of cases found in the data file. They cannot be interpreted as summary statistics of the population of interest.</i>			
# a1_7c: a1_7c對於提升工作知識、技能有無關係			
Information		[Type= discrete] [Format=numeric] [Range= 1-2] [Missing=*]	
Statistics [NW/ W]		[Valid=1052 /-] [Invalid=3030 /-]	
Value	Label	Cases	Percentage
1	無	49	4.7%
2	有	1003	95.3%
Sysmiss		3030	
<i>Warning: these figures indicate the number of cases found in the data file. They cannot be interpreted as summary statistics of the population of interest.</i>			
# a1_7d: a1_7d政府有無補助訓練經費			
Information		[Type= discrete] [Format=numeric] [Range= 1-2] [Missing=*]	
Statistics [NW/ W]		[Valid=1052 /-] [Invalid=3030 /-]	
Value	Label	Cases	Percentage
1	無	921	87.5%
2	有	131	12.5%
Sysmiss		3030	
<i>Warning: these figures indicate the number of cases found in the data file. They cannot be interpreted as summary statistics of the population of interest.</i>			
# a1_7e: a1_7e教育訓練經費負擔情形--全部自付多少錢			
Information		[Type= discrete] [Format=numeric] [Range= 2000-17000] [Missing=*]	
Statistics [NW/ W]		[Valid=6 /-] [Invalid=4076 /-]	
Value	Label	Cases	Percentage
2000		1	16.7%
2300		1	16.7%
3000		1	16.7%
3200		1	16.7%
10800		1	16.7%
17000		1	16.7%
Sysmiss		4076	
<i>Warning: these figures indicate the number of cases found in the data file. They cannot be interpreted as summary statistics of the population of interest.</i>			
# a1_7f: a1_7f教育訓練經費負擔情形--部分公司負擔， 部分自付多少錢			
Information		[Type= discrete] [Format=numeric] [Range= 1000-8000] [Missing=*]	
Statistics [NW/ W]		[Valid=4 /-] [Invalid=4078 /-]	
Value	Label	Cases	Percentage
1000		1	25.0%
2000		1	25.0%
5000		1	25.0%
8000		1	25.0%
Sysmiss		4078	
<i>Warning: these figures indicate the number of cases found in the data file. They cannot be interpreted as summary statistics of the population of interest.</i>			
# a1_7g: a1_7g教育訓練經費負擔情形--全部公司負擔			
Information		[Type= discrete] [Format=numeric] [Range= 1-2] [Missing=*]	

a1_7g: a1_7g教育訓練經費負擔情形--全部公司負擔

Statistics [NW/ W] [Valid=1042 /-] [Invalid=3040 /-]

Value	Label	Cases	Percentage
1	是	1042	100.0%
2	否	0	
Systemmiss		3040	

Warning: these figures indicate the number of cases found in the data file. They cannot be interpreted as summary statistics of the population of interest.

a1_8: a1_8有無銷售或顧客服務訓練

Information [Type= discrete] [Format=numeric] [Range= 0-11] [Missing=*]

Statistics [NW/ W] [Valid=4082 /-] [Invalid=0 /-]

Value	Label	Cases	Percentage
0	沒有參加訓練	3657	89.6%
1	專業技術訓練	0	
2	外語	0	
3	電腦相關課程	0	
4	一般行政事務	0	
5	領導與管理	0	
6	人際關係或溝通協調	0	
7	職業安全訓練	0	
8	銷售或顧客服務之訓練	425	10.4%
9	財務管理	0	
10	研發及創新能力訓練	0	
11	其他教育訓練	0	

Warning: these figures indicate the number of cases found in the data file. They cannot be interpreted as summary statistics of the population of interest.

a1_8a: a1_8a銷售或顧客服務訓練受訓累積時數(小時)

Information [Type= continuous] [Format=numeric] [Range= 1-560] [Missing=*]

Statistics [NW/ W] [Valid=425 /-] [Invalid=3657 /-] [Mean=18.612 /-] [StdDev=43.429 /-]

a1_8b_1: a1_8b_1銷售或顧客服務訓練主辦單位代號

Information [Type= discrete] [Format=numeric] [Range= 1-5] [Missing=*]

Statistics [NW/ W] [Valid=425 /-] [Invalid=3657 /-]

Value	Label	Cases	Percentage
1	工作的場所	377	88.7%
2	政府職訓機構	10	2.4%
3	民間專業訓練機構	33	7.8%
4	大專院校	1	0.2%
5	其他	4	0.9%
Systemmiss		3657	

Warning: these figures indicate the number of cases found in the data file. They cannot be interpreted as summary statistics of the population of interest.

a1_8b_2: a1_8b_2銷售或顧客服務訓練主辦單位代號

Information [Type= discrete] [Format=numeric] [Range= 1-5] [Missing=*]

Statistics [NW/ W] [Valid=8 /-] [Invalid=4074 /-]

Value	Label	Cases	Percentage
1	工作的場所	0	
2	政府職訓機構	1	12.5%

a1_8b_2: a1_8b_2銷售或顧客服務訓練主辦單位代號

Value	Label	Cases	Percentage
3	民間專業訓練機構	7	87.5%
4	大專院校	0	
5	其他	0	
Sysmiss		4074	

Warning: these figures indicate the number of cases found in the data file. They cannot be interpreted as summary statistics of the population of interest.

a1_8b_3: a1_8b_3銷售或顧客服務訓練主辦單位代號

Information	[Type= discrete] [Format=numeric] [Range= 1-5] [Missing=*]
Statistics [NW/ W]	[Valid=1 /-] [Invalid=4081 /-]

Value	Label	Cases	Percentage
1	工作的場所	0	
2	政府職訓機構	0	
3	民間專業訓練機構	1	100.0%
4	大專院校	0	
5	其他	0	
Sysmiss		4081	

Warning: these figures indicate the number of cases found in the data file. They cannot be interpreted as summary statistics of the population of interest.

a1_8c: a1_8c對於提升工作知識、技能有無關係

Information	[Type= discrete] [Format=numeric] [Range= 1-2] [Missing=*]
Statistics [NW/ W]	[Valid=425 /-] [Invalid=3657 /-]

Value	Label	Cases	Percentage
1	無	12	2.8%
2	有	413	97.2%
Sysmiss		3657	

Warning: these figures indicate the number of cases found in the data file. They cannot be interpreted as summary statistics of the population of interest.

a1_8d: a1_8d政府有無補助訓練經費

Information	[Type= discrete] [Format=numeric] [Range= 1-2] [Missing=*]
Statistics [NW/ W]	[Valid=425 /-] [Invalid=3657 /-]

Value	Label	Cases	Percentage
1	無	396	93.2%
2	有	29	6.8%
Sysmiss		3657	

Warning: these figures indicate the number of cases found in the data file. They cannot be interpreted as summary statistics of the population of interest.

a1_8e: a1_8e教育訓練經費負擔情形--全部自付多少錢

Information	[Type= discrete] [Format=numeric] [Range= 1800-2600] [Missing=*]
Statistics [NW/ W]	[Valid=2 /-] [Invalid=4080 /-]

Value	Label	Cases	Percentage
1800		1	50.0%
2600		1	50.0%
Sysmiss		4080	

Warning: these figures indicate the number of cases found in the data file. They cannot be interpreted as summary statistics of the population of interest.

a1_8f: a1_8f教育訓練經費負擔情形--部分公司負擔，部分自付多少錢

Information	[Type= discrete] [Format=numeric] [Range= 1000-7000] [Missing=*]
--------------------	--

a1_8f: a1_8f教育訓練經費負擔情形--部分公司負擔, 部分自付多少錢

Statistics [NW/ W]		[Valid=4 /-] [Invalid=4078 /-]	
Value	Label	Cases	Percentage
1000		1	25.0%
1900		1	25.0%
3800		1	25.0%
7000		1	25.0%
Sysmiss		4078	
<i>Warning: these figures indicate the number of cases found in the data file. They cannot be interpreted as summary statistics of the population of interest.</i>			

a1_8g: a1_8g教育訓練經費負擔情形--全部公司負擔

Information		[Type= discrete] [Format=numeric] [Range= 1-2] [Missing=*]	
Statistics [NW/ W]		[Valid=419 /-] [Invalid=3663 /-]	
Value	Label	Cases	Percentage
1	是	419	100.0%
2	否	0	
Sysmiss		3663	
<i>Warning: these figures indicate the number of cases found in the data file. They cannot be interpreted as summary statistics of the population of interest.</i>			

a1_9: a1_9有無財務管理

Information		[Type= discrete] [Format=numeric] [Range= 0-11] [Missing=*]	
Statistics [NW/ W]		[Valid=4082 /-] [Invalid=0 /-]	
Value	Label	Cases	Percentage
0	沒有參加訓練	3906	95.7%
1	專業技術訓練	0	
2	外語	0	
3	電腦相關課程	0	
4	一般行政事務	0	
5	領導與管理	0	
6	人際關係或溝通協調	0	
7	職業安全訓練	0	
8	銷售或顧客服務之訓練	0	
9	財務管理	176	4.3%
10	研發及創新能力訓練	0	
11	其他教育訓練	0	
<i>Warning: these figures indicate the number of cases found in the data file. They cannot be interpreted as summary statistics of the population of interest.</i>			

a1_9a: a1_9a財務管理受訓累積時數(小時)

Information		[Type= continuous] [Format=numeric] [Range= 1-96] [Missing=*]	
Statistics [NW/ W]		[Valid=176 /-] [Invalid=3906 /-] [Mean=12.446 /-] [StdDev=14.323 /-]	

a1_9b_1: a1_9b_1財務管理主辦單位代號

Information		[Type= discrete] [Format=numeric] [Range= 1-5] [Missing=*]	
Statistics [NW/ W]		[Valid=176 /-] [Invalid=3906 /-]	
Value	Label	Cases	Percentage
1	工作的場所	130	73.9%
2	政府職訓機構	11	6.2%
3	民間專業訓練機構	25	14.2%

# a1_9b_1: a1_9b_1財務管理主辦單位代號			
Value	Label	Cases	Percentage
4	大專院校	4	2.3%
5	其他	6	3.4%
Sysmiss		3906	
<i>Warning: these figures indicate the number of cases found in the data file. They cannot be interpreted as summary statistics of the population of interest.</i>			
# a1_9b_2: a1_9b_2財務管理主辦單位代號			
Information		[Type= discrete] [Format=numeric] [Range= 1-5] [Missing=*]	
Statistics [NW/ W]		[Valid=3 /-] [Invalid=4079 /-]	
Value	Label	Cases	Percentage
1	工作的場所	0	
2	政府職訓機構	2	66.7%
3	民間專業訓練機構	1	33.3%
4	大專院校	0	
5	其他	0	
Sysmiss		4079	
<i>Warning: these figures indicate the number of cases found in the data file. They cannot be interpreted as summary statistics of the population of interest.</i>			
# a1_9b_3: a1_9b_3財務管理主辦單位代號			
Information		[Type= discrete] [Format=numeric] [Range= 1-5] [Missing=*]	
Statistics [NW/ W]		[Valid=1 /-] [Invalid=4081 /-]	
Value	Label	Cases	Percentage
1	工作的場所	0	
2	政府職訓機構	0	
3	民間專業訓練機構	1	100.0%
4	大專院校	0	
5	其他	0	
Sysmiss		4081	
<i>Warning: these figures indicate the number of cases found in the data file. They cannot be interpreted as summary statistics of the population of interest.</i>			
# a1_9c: a1_9c對於提升工作知識、技能有無關係			
Information		[Type= discrete] [Format=numeric] [Range= 1-2] [Missing=*]	
Statistics [NW/ W]		[Valid=176 /-] [Invalid=3906 /-]	
Value	Label	Cases	Percentage
1	無	7	4.0%
2	有	169	96.0%
Sysmiss		3906	
<i>Warning: these figures indicate the number of cases found in the data file. They cannot be interpreted as summary statistics of the population of interest.</i>			
# a1_9d: a1_9d政府有無補助訓練經費			
Information		[Type= discrete] [Format=numeric] [Range= 1-2] [Missing=*]	
Statistics [NW/ W]		[Valid=176 /-] [Invalid=3906 /-]	
Value	Label	Cases	Percentage
1	無	156	88.6%
2	有	20	11.4%
Sysmiss		3906	
<i>Warning: these figures indicate the number of cases found in the data file. They cannot be interpreted as summary statistics of the population of interest.</i>			

# a1_9e: a1_9e教育訓練經費負擔情形--全部自付多少錢			
Information	[Type= discrete] [Format=numeric] [Range= 6000-20000] [Missing=*]		
Statistics [NW/ W]	[Valid=4 /-] [Invalid=4078 /-]		
Value	Label	Cases	Percentage
6000		1	25.0%
7000		1	25.0%
7500		1	25.0%
20000		1	25.0%
Sysmiss		4078	
<i>Warning: these figures indicate the number of cases found in the data file. They cannot be interpreted as summary statistics of the population of interest.</i>			
# a1_9f: a1_9f教育訓練經費負擔情形--部分公司負擔, 部分自付多少錢			
Information	[Type= discrete] [Format=numeric] [Range= 1000-3000] [Missing=*]		
Statistics [NW/ W]	[Valid=4 /-] [Invalid=4078 /-]		
Value	Label	Cases	Percentage
1000		2	50.0%
2000		1	25.0%
3000		1	25.0%
Sysmiss		4078	
<i>Warning: these figures indicate the number of cases found in the data file. They cannot be interpreted as summary statistics of the population of interest.</i>			
# a1_9g: a1_9g教育訓練經費負擔情形--全部公司負擔			
Information	[Type= discrete] [Format=numeric] [Range= 1-2] [Missing=*]		
Statistics [NW/ W]	[Valid=168 /-] [Invalid=3914 /-]		
Value	Label	Cases	Percentage
1	是	168	100.0%
2	否	0	
Sysmiss		3914	
<i>Warning: these figures indicate the number of cases found in the data file. They cannot be interpreted as summary statistics of the population of interest.</i>			
# a1_10: a1_10有無研發及創新能力訓練			
Information	[Type= discrete] [Format=numeric] [Range= 0-11] [Missing=*]		
Statistics [NW/ W]	[Valid=4082 /-] [Invalid=0 /-]		
Value	Label	Cases	Percentage
0	沒有參加訓練	3919	96.0%
1	專業技術訓練	0	
2	外語	0	
3	電腦相關課程	0	
4	一般行政事務	0	
5	領導與管理	0	
6	人際關係或溝通協調	0	
7	職業安全訓練	0	
8	銷售或顧客服務之訓練	0	
9	財務管理	0	
10	研發及創新能力訓練	163	4.0%
11	其他教育訓練	0	
<i>Warning: these figures indicate the number of cases found in the data file. They cannot be interpreted as summary statistics of the population of interest.</i>			

# a1_10a: a1_10a研發及創新能力訓練受訓累積時數(小時)			
Information		[Type= continuous] [Format=numeric] [Range= 1-300] [Missing=*]	
Statistics [NW/ W]		[Valid=163 /-] [Invalid=3919 /-] [Mean=17.347 /-] [StdDev=30.854 /-]	
# a1_10b_1: a1_10b_1研發及創新能力訓練主辦單位代號			
Information		[Type= discrete] [Format=numeric] [Range= 1-5] [Missing=*]	
Statistics [NW/ W]		[Valid=163 /-] [Invalid=3919 /-]	
Value	Label	Cases	Percentage
1	工作的場所	136	83.4%
2	政府職訓機構	5	3.1%
3	民間專業訓練機構	18	11.0%
4	大專院校	0	
5	其他	4	2.5%
Sysmiss		3919	
<i>Warning: these figures indicate the number of cases found in the data file. They cannot be interpreted as summary statistics of the population of interest.</i>			
# a1_10b_2: a1_10b_2研發及創新能力訓練主辦單位代號			
Information		[Type= discrete] [Format=numeric] [Range= 1-5] [Missing=*]	
Statistics [NW/ W]		[Valid=4 /-] [Invalid=4078 /-]	
Value	Label	Cases	Percentage
1	工作的場所	0	
2	政府職訓機構	0	
3	民間專業訓練機構	4	100.0%
4	大專院校	0	
5	其他	0	
Sysmiss		4078	
<i>Warning: these figures indicate the number of cases found in the data file. They cannot be interpreted as summary statistics of the population of interest.</i>			
# a1_10b_3: a1_10b_3研發及創新能力訓練主辦單位代號			
Information		[Type= discrete] [Format=numeric] [Range= 1-5] [Missing=*]	
Statistics [NW/ W]		[Valid=0 /-] [Invalid=4082 /-]	
Value	Label	Cases	Percentage
1	工作的場所	0	
2	政府職訓機構	0	
3	民間專業訓練機構	0	
4	大專院校	0	
5	其他	0	
Sysmiss		4082	
<i>Warning: these figures indicate the number of cases found in the data file. They cannot be interpreted as summary statistics of the population of interest.</i>			
# a1_10b_4: a1_10b_4研發及創新能力訓練主辦單位代號			
Information		[Type= discrete] [Format=numeric] [Range= 1-5] [Missing=*]	
Statistics [NW/ W]		[Valid=0 /-] [Invalid=4082 /-]	
Value	Label	Cases	Percentage
1	工作的場所	0	
2	政府職訓機構	0	
3	民間專業訓練機構	0	
4	大專院校	0	

a1_10b_4: a1_10b_4研發及創新能力訓練主辦單位代號

Value	Label	Cases	Percentage
5	其他	0	
Sysmiss		4082	

Warning: these figures indicate the number of cases found in the data file. They cannot be interpreted as summary statistics of the population of interest.

a1_10b_5: a1_10b_5研發及創新能力訓練主辦單位代號

Information	[Type= discrete] [Format=numeric] [Range= 1-5] [Missing=*]
Statistics [NW/ W]	[Valid=0 /-] [Invalid=4082 /-]

Value	Label	Cases	Percentage
1	工作的場所	0	
2	政府職訓機構	0	
3	民間專業訓練機構	0	
4	大專院校	0	
5	其他	0	
Sysmiss		4082	

Warning: these figures indicate the number of cases found in the data file. They cannot be interpreted as summary statistics of the population of interest.

# a1_10c: a1_10c對於提升工作知識、技能有無關係			
Information		[Type= discrete] [Format=numeric] [Range= 1-2] [Missing=*]	
Statistics [NW/ W]		[Valid=163 /-] [Invalid=3919 /-]	
Value	Label	Cases	Percentage
1	無	6	3.7%
2	有	157	96.3%
Sysmiss		3919	
<i>Warning: these figures indicate the number of cases found in the data file. They cannot be interpreted as summary statistics of the population of interest.</i>			
# a1_10d: a1_10d政府有無補助訓練經費			
Information		[Type= discrete] [Format=numeric] [Range= 1-2] [Missing=*]	
Statistics [NW/ W]		[Valid=163 /-] [Invalid=3919 /-]	
Value	Label	Cases	Percentage
1	無	147	90.2%
2	有	16	9.8%
Sysmiss		3919	
<i>Warning: these figures indicate the number of cases found in the data file. They cannot be interpreted as summary statistics of the population of interest.</i>			
# a1_10e: a1_10e教育訓練經費負擔情形--全部自付多少錢			
Information		[Type= discrete] [Format=numeric] [Range= 12000-20000] [Missing=*]	
Statistics [NW/ W]		[Valid=2 /-] [Invalid=4080 /-]	
Value	Label	Cases	Percentage
12000		1	50.0%
20000		1	50.0%
Sysmiss		4080	
<i>Warning: these figures indicate the number of cases found in the data file. They cannot be interpreted as summary statistics of the population of interest.</i>			
# a1_10f: a1_10f教育訓練經費負擔情形--部分公司負擔, 部分自付多少錢			
Information		[Type= discrete] [Format=numeric] [Missing=*]	
Statistics [NW/ W]		[Valid=0 /-] [Invalid=4082 /-]	
Value	Label	Cases	Percentage
Sysmiss		4082	
<i>Warning: these figures indicate the number of cases found in the data file. They cannot be interpreted as summary statistics of the population of interest.</i>			
# a1_10g: a1_10g教育訓練經費負擔情形--全部公司負擔			
Information		[Type= discrete] [Format=numeric] [Range= 1-2] [Missing=*]	
Statistics [NW/ W]		[Valid=161 /-] [Invalid=3921 /-]	
Value	Label	Cases	Percentage
1	是	161	100.0%
2	否	0	
Sysmiss		3921	
<i>Warning: these figures indicate the number of cases found in the data file. They cannot be interpreted as summary statistics of the population of interest.</i>			
# a1_11: a1_11有無其他			
Information		[Type= discrete] [Format=numeric] [Range= 0-11] [Missing=*]	
Statistics [NW/ W]		[Valid=4082 /-] [Invalid=0 /-]	
Value	Label	Cases	Percentage
0	沒有參加訓練	4027	98.7%

a1_11: a1_11有無其他

Value	Label	Cases	Percentage
1	專業技術訓練	0	
2	外語	0	
3	電腦相關課程	0	
4	一般行政事務	0	
5	領導與管理	0	
6	人際關係或溝通協調	0	
7	職業安全訓練	0	
8	銷售或顧客服務之訓練	0	
9	財務管理	0	
10	研發及創新能力訓練	0	
11	其他教育訓練	55	1.3%

Warning: these figures indicate the number of cases found in the data file. They cannot be interpreted as summary statistics of the population of interest.

a1_11a: a1_11a其他受訓累積時數(小時)

Information	[Type= continuous] [Format=numeric] [Range= 1-56] [Missing=*]
Statistics [NW/ W]	[Valid=55 /-] [Invalid=4027 /-] [Mean=10.582 /-] [StdDev=11.038 /-]

a1_11b_1: a1_11b_1其他主辦單位代號

Information	[Type= discrete] [Format=numeric] [Range= 1-5] [Missing=*]
Statistics [NW/ W]	[Valid=55 /-] [Invalid=4027 /-]

Value	Label	Cases	Percentage
1	工作的場所	39	70.9%
2	政府職訓機構	6	10.9%
3	民間專業訓練機構	8	14.5%
4	大專院校	1	1.8%
5	其他	1	1.8%
Sysmiss		4027	

Warning: these figures indicate the number of cases found in the data file. They cannot be interpreted as summary statistics of the population of interest.

a1_11b_2: a1_11b_2其他主辦單位代號

Information	[Type= discrete] [Format=numeric] [Range= 1-5] [Missing=*]
Statistics [NW/ W]	[Valid=1 /-] [Invalid=4081 /-]

Value	Label	Cases	Percentage
1	工作的場所	0	
2	政府職訓機構	0	
3	民間專業訓練機構	1	100.0%
4	大專院校	0	
5	其他	0	
Sysmiss		4081	

Warning: these figures indicate the number of cases found in the data file. They cannot be interpreted as summary statistics of the population of interest.

a1_11b_3: a1_11b_3其他主辦單位代號

Information	[Type= discrete] [Format=numeric] [Range= 1-5] [Missing=*]
Statistics [NW/ W]	[Valid=0 /-] [Invalid=4082 /-]

Value	Label	Cases	Percentage
1	工作的場所	0	

a1_11b_3: a1_11b_3其他主辦單位代號

Value	Label	Cases	Percentage
2	政府職訓機構	0	
3	民間專業訓練機構	0	
4	大專院校	0	
5	其他	0	
Sysmiss		4082	

Warning: these figures indicate the number of cases found in the data file. They cannot be interpreted as summary statistics of the population of interest.

a1_11c: a1_11c對於提升工作知識、技能有無關係

Information	[Type= discrete] [Format=numeric] [Range= 1-2] [Missing=*]
--------------------	--

Statistics [NW/ W]	[Valid=55 /-] [Invalid=4027 /-]
---------------------------	---------------------------------

Value	Label	Cases	Percentage
1	無	2	3.6%
2	有	53	96.4%
Sysmiss		4027	

Warning: these figures indicate the number of cases found in the data file. They cannot be interpreted as summary statistics of the population of interest.

a1_11d: a1_11d政府有無補助訓練經費

Information	[Type= discrete] [Format=numeric] [Range= 1-2] [Missing=*]
--------------------	--

Statistics [NW/ W]	[Valid=55 /-] [Invalid=4027 /-]
---------------------------	---------------------------------

Value	Label	Cases	Percentage
1	無	47	85.5%
2	有	8	14.5%
Sysmiss		4027	

Warning: these figures indicate the number of cases found in the data file. They cannot be interpreted as summary statistics of the population of interest.

a1_11e: a1_11e教育訓練經費負擔情形--全部自付多少錢

Information	[Type= discrete] [Format=numeric] [Range= 1500-50000] [Missing=*]
--------------------	---

Statistics [NW/ W]	[Valid=4 /-] [Invalid=4078 /-]
---------------------------	--------------------------------

Value	Label	Cases	Percentage
1500		1	25.0%
2000		1	25.0%
7200		1	25.0%
50000		1	25.0%
Sysmiss		4078	

Warning: these figures indicate the number of cases found in the data file. They cannot be interpreted as summary statistics of the population of interest.

a1_11f: a1_11f教育訓練經費負擔情形--部分公司負擔，部分自付多少錢

Information	[Type= discrete] [Format=numeric] [Range= 1000-3000] [Missing=*]
--------------------	--

Statistics [NW/ W]	[Valid=3 /-] [Invalid=4079 /-]
---------------------------	--------------------------------

Value	Label	Cases	Percentage
1000		1	33.3%
1500		1	33.3%
3000		1	33.3%
Sysmiss		4079	

Warning: these figures indicate the number of cases found in the data file. They cannot be interpreted as summary statistics of the population of interest.

a1_11g: a1_11g教育訓練經費負擔情形--全部公司負擔

Information	[Type= discrete] [Format=numeric] [Range= 1-2] [Missing=*]		
Statistics [NW/ W]	[Valid=49 /-] [Invalid=4033 /-]		
Value	Label	Cases	Percentage
1	是	49	100.0%
2	否	0	
Systemmiss		4033	

Warning: these figures indicate the number of cases found in the data file. They cannot be interpreted as summary statistics of the population of interest.

a1_11other: a1_11other其他教育訓練補助, 請說明

Information	[Type= discrete] [Format=character] [Missing=*]		
Statistics [NW/ W]	[Valid=51 /-] [Invalid=0 /-]		
Value	Label	Cases	Percentage
AS9100 ISO9001		1	2.0%
CPR		1	2.0%
ERP		1	2.0%
FSC ISO9001		1	2.0%
ISO		1	2.0%
ISO 14001		1	2.0%
二代健保		2	3.9%
人文營		1	2.0%
人文藝術		1	2.0%
保健		1	2.0%
個資受訓		1	2.0%
健康		1	2.0%
健康研習個資 法		1	2.0%
健康管理		1	2.0%
健康講座		1	2.0%
兩性平等		1	2.0%
勞基法		1	2.0%
危機處理		1	2.0%
品管工程師		1	2.0%
堆高機複訓		1	2.0%
多樣化/記憶 人/		1	2.0%
工作內容介紹		1	2.0%
影像處理		1	2.0%
急		1	2.0%
性騷擾防治		1	2.0%
戶外觀摩		1	2.0%
拼布		1	2.0%
提昇身心靈健 康		1	2.0%
政府採購法		1	2.0%
旅遊介紹		1	2.0%

a1_11other: a1_11other其他教育訓練補助, 請說明

Value	Label	Cases	Percentage
服務、美妝儀容		1	2.0%
服務禮儀		1	2.0%
消防感控		1	2.0%
環境教育		2	3.9%
環境教育等		1	2.0%
生活技能		1	2.0%
看職位		1	2.0%
稅務		1	2.0%
稽核		1	2.0%
組織		1	2.0%
績效考核與目標		1	2.0%
衛生講習		2	3.9%
課程研究		1	2.0%
長照訓練		1	2.0%
. 企業對新版		1	2.0%
2 2 0 0		1	2.0%
P R 心肺復甦		1	2.0%
T T		1	2.0%

Warning: these figures indicate the number of cases found in the data file. They cannot be interpreted as summary statistics of the population of interest.

a2_1: a2_1沒有參加訓練, 其原因為?(可複選)原因一

Information	[Type= discrete] [Format=numeric] [Range= 1-7] [Missing=*]
Statistics [NW/ W]	[Valid=1865 /-] [Invalid=2217 /-]

Value	Label	Cases	Percentage
1	事業單位未提供或推廣訓練的機會	628	33.7%
2	不知道有哪些單位提供訓練	229	12.3%
3	沒有適合的訓練課程	386	20.7%
4	工作太忙	379	20.3%
5	對升遷或尋(轉)職沒有幫助	65	3.5%
6	家庭因素	134	7.2%
7	其他	44	2.4%
Sysmiss		2217	

Warning: these figures indicate the number of cases found in the data file. They cannot be interpreted as summary statistics of the population of interest.

a2_2: a2_2沒有參加訓練, 其原因為?(可複選)原因二

Information	[Type= discrete] [Format=numeric] [Range= 1-7] [Missing=*]
Statistics [NW/ W]	[Valid=598 /-] [Invalid=3484 /-]

Value	Label	Cases	Percentage
1	事業單位未提供或推廣訓練的機會	1	0.2%
2	不知道有哪些單位提供訓練	139	23.2%
3	沒有適合的訓練課程	81	13.5%
4	工作太忙	198	33.1%
5	對升遷或尋(轉)職沒有幫助	33	5.5%
6	家庭因素	127	21.2%

a2_2: a2_2沒有參加訓練，其原因為?(可複選)原因二

Value	Label	Cases	Percentage
7	其他	19	3.2%
Sysmiss		3484	

Warning: these figures indicate the number of cases found in the data file. They cannot be interpreted as summary statistics of the population of interest.

a2_3: a2_3沒有參加訓練，其原因為?(可複選)原因三

Information	[Type= discrete] [Format=numeric] [Range= 1-7] [Missing=*]
Statistics [NW/ W]	[Valid=141 /-] [Invalid=3941 /-]

Value	Label	Cases	Percentage
1	事業單位未提供或推廣訓練的機會	0	
2	不知道有哪些單位提供訓練	0	
3	沒有適合的訓練課程	26	18.4%
4	工作太忙	51	36.2%
5	對升遷或尋(轉)職沒有幫助	23	16.3%
6	家庭因素	39	27.7%
7	其他	2	1.4%
Sysmiss		3941	

Warning: these figures indicate the number of cases found in the data file. They cannot be interpreted as summary statistics of the population of interest.

a2_4: a2_4沒有參加訓練，其原因為?(可複選)原因四

Information	[Type= discrete] [Format=numeric] [Range= 1-7] [Missing=*]
Statistics [NW/ W]	[Valid=34 /-] [Invalid=4048 /-]

Value	Label	Cases	Percentage
1	事業單位未提供或推廣訓練的機會	0	
2	不知道有哪些單位提供訓練	0	
3	沒有適合的訓練課程	0	
4	工作太忙	11	32.4%
5	對升遷或尋(轉)職沒有幫助	15	44.1%
6	家庭因素	8	23.5%
7	其他	0	
Sysmiss		4048	

Warning: these figures indicate the number of cases found in the data file. They cannot be interpreted as summary statistics of the population of interest.

a2_5: a2_5沒有參加訓練，其原因為?(可複選)原因五

Information	[Type= discrete] [Format=numeric] [Range= 1-7] [Missing=*]
Statistics [NW/ W]	[Valid=8 /-] [Invalid=4074 /-]

Value	Label	Cases	Percentage
1	事業單位未提供或推廣訓練的機會	0	
2	不知道有哪些單位提供訓練	0	
3	沒有適合的訓練課程	0	
4	工作太忙	0	
5	對升遷或尋(轉)職沒有幫助	5	62.5%
6	家庭因素	3	37.5%
7	其他	0	
Sysmiss		4074	

Warning: these figures indicate the number of cases found in the data file. They cannot be interpreted as summary statistics of the population of interest.

# a2_6: a2_6沒有參加訓練，其原因為?(可複選)原因六			
Information		[Type= discrete] [Format=numeric] [Range= 1-7] [Missing=*]	
Statistics [NW/ W]		[Valid=1 /-] [Invalid=4081 /-]	
Value	Label	Cases	Percentage
1	事業單位未提供或推廣訓練的機會	0	
2	不知道有哪些單位提供訓練	0	
3	沒有適合的訓練課程	0	
4	工作太忙	0	
5	對升遷或尋(轉)職沒有幫助	0	
6	家庭因素	1	100.0%
7	其他	0	
Sysmiss		4081	
<i>Warning: these figures indicate the number of cases found in the data file. They cannot be interpreted as summary statistics of the population of interest.</i>			
# a2_7: a2_7沒有參加訓練，其原因為?(可複選)原因七			
Information		[Type= discrete] [Format=numeric] [Range= 1-7] [Missing=*]	
Statistics [NW/ W]		[Valid=0 /-] [Invalid=4082 /-]	
Value	Label	Cases	Percentage
1	事業單位未提供或推廣訓練的機會	0	
2	不知道有哪些單位提供訓練	0	
3	沒有適合的訓練課程	0	
4	工作太忙	0	
5	對升遷或尋(轉)職沒有幫助	0	
6	家庭因素	0	
7	其他	0	
Sysmiss		4082	
<i>Warning: these figures indicate the number of cases found in the data file. They cannot be interpreted as summary statistics of the population of interest.</i>			
# a2_other: a2_other沒有參加訓練，其原因為?(可複選)其他，請說明			
Information		[Type= discrete] [Format=character] [Missing=*]	
Statistics [NW/ W]		[Valid=62 /-] [Invalid=0 /-]	
Value	Label	Cases	Percentage
	下班後/另有其他事情	1	1.6%
	不知有那些單位提供免費訓練	1	1.6%
	不需要	7	11.3%
	不需要已有技術	1	1.6%
	不須要	1	1.6%
	人緣不好	1	1.6%
	公司剛成立	1	1.6%
	公司只針對年輕族群做需求教育訓練/不重視資深員工	1	1.6%
	公司年資滿2年以上/升遷無望	1	1.6%

a2_other: a2_other沒有參加訓練，其原因為?(可複選)其他，請說明

Value	Label	Cases	Percentage
其分數對於長期失業或特定人員有提升難以上榜		1	1.6%
兼任教授		1	1.6%
剛到職不久		1	1.6%
剛進此公司不久		1	1.6%
半工半讀		1	1.6%
即將退休		1	1.6%
去年畢業		1	1.6%
員工太少		1	1.6%
因快要接近預產期/較不常去參與各項勞工就業技能		1	1.6%
基層勞工沒有必要性		1	1.6%
實務經驗較重要		1	1.6%
將退休		1	1.6%
專業課程診所說明		1	1.6%
就業就學當中		1	1.6%
就職時間短		1	1.6%
工作時間太長		1	1.6%
工作穩定/不想上		1	1.6%
年紀已快退休		1	1.6%
年紀已歲		1	1.6%
年紀較長		1	1.6%
新進人員		1	1.6%
有去職訓局名報名/但沒搶到名額及上班時間不固定#		1	1.6%
本人因素		1	1.6%
池上全沒有		1	1.6%
沒想參加		1	1.6%
沒意願		1	1.6%
沒有需要		1	1.6%
沒計畫		1	1.6%
沒錢		1	1.6%
沒錢參加訓練		1	1.6%
無此需求		1	1.6%
無需求		1	1.6%
無需要		1	1.6%
營業員證照未到期		1	1.6%
目前是學生		1	1.6%

# a2_other: a2_other沒有參加訓練, 其原因為?(可複選)其他, 請說明			
Value	Label	Cases	Percentage
約僱人員無需上課時數		1	1.6%
經濟因素		1	1.6%
職安系畢業		1	1.6%
職業公會有辦理專業知識上課		1	1.6%
自行買書參加講座		1	1.6%
覺得不需要		1	1.6%
試讀夜四技		1	1.6%
課業太忙		1	1.6%
身體不適		1	1.6%
退休回公司協助		1	1.6%
需自費及個人假期		1	1.6%
0 2 . . 2 要辦教育訓練		1	1.6%
<i>Warning: these figures indicate the number of cases found in the data file. They cannot be interpreted as summary statistics of the population of interest.</i>			
# a3: a3請問您有沒有持有證照?			
Information	[Type= discrete] [Format=numeric] [Range= 1-2] [Missing=*]		
Statistics [NW/ W]	[Valid=4082 /-] [Invalid=0 /-]		
Value	Label	Cases	Percentage
1	有證照	1950	47.8%
2	沒有證照	2132	52.2%
<i>Warning: these figures indicate the number of cases found in the data file. They cannot be interpreted as summary statistics of the population of interest.</i>			
# a3_1_1: a3_1.1 請問有沒有國內、國際證照			
Information	[Type= continuous] [Format=numeric] [Range= 1-99] [Missing=*]		
Statistics [NW/ W]	[Valid=4082 /-] [Invalid=0 /-]		
Value	Label	Cases	Percentage
1	有國內	1926	47.2%
2	有國際	24	0.6%
99	跳答	2132	52.2%
<i>Warning: these figures indicate the number of cases found in the data file. They cannot be interpreted as summary statistics of the population of interest.</i>			
# a3_1: a3_1有證照, 證照類別為?(可複選)證照一			
Information	[Type= discrete] [Format=numeric] [Range= 1-6] [Missing=*]		
Statistics [NW/ W]	[Valid=1926 /-] [Invalid=2156 /-]		
Value	Label	Cases	Percentage
1	技術士證	849	44.1%
2	專門職業及技術人員考試及格證書	512	26.6%
3	金融從業人員證照	245	12.7%
4	電腦相關證照	184	9.6%
5	語文認證	87	4.5%
6	其他 (請說明)	49	2.5%

# a3_1: a3_1有證照, 證照類別為?(可複選)證照一			
Value	Label	Cases	Percentage
Systemmiss		2156	
<i>Warning: these figures indicate the number of cases found in the data file. They cannot be interpreted as summary statistics of the population of interest.</i>			
# a3_2: a3_2有證照, 證照類別為?(可複選)證照二			
Information		[Type= discrete] [Format=numeric] [Range= 1-6] [Missing=*]	
Statistics [NW/ W]		[Valid=424 /-] [Invalid=3658 /-]	
Value	Label	Cases	Percentage
1	技術士證	0	
2	專門職業及技術人員考試及格證書	135	31.8%
3	金融從業人員證照	65	15.3%
4	電腦相關證照	150	35.4%
5	語文認證	53	12.5%
6	其他 (請說明)	21	5.0%
Systemmiss		3658	
<i>Warning: these figures indicate the number of cases found in the data file. They cannot be interpreted as summary statistics of the population of interest.</i>			
# a3_3: a3_3有證照, 證照類別為?(可複選)證照三			
Information		[Type= discrete] [Format=numeric] [Range= 1-6] [Missing=*]	
Statistics [NW/ W]		[Valid=74 /-] [Invalid=4008 /-]	
Value	Label	Cases	Percentage
1	技術士證	0	
2	專門職業及技術人員考試及格證書	0	
3	金融從業人員證照	7	9.5%
4	電腦相關證照	31	41.9%
5	語文認證	31	41.9%
6	其他 (請說明)	5	6.8%
Systemmiss		4008	
<i>Warning: these figures indicate the number of cases found in the data file. They cannot be interpreted as summary statistics of the population of interest.</i>			
# a3_4: a3_4有證照, 證照類別為?(可複選)證照四			
Information		[Type= discrete] [Format=numeric] [Range= 1-6] [Missing=*]	
Statistics [NW/ W]		[Valid=13 /-] [Invalid=4069 /-]	
Value	Label	Cases	Percentage
1	技術士證	0	
2	專門職業及技術人員考試及格證書	0	
3	金融從業人員證照	0	
4	電腦相關證照	3	23.1%
5	語文認證	9	69.2%
6	其他 (請說明)	1	7.7%
Systemmiss		4069	
<i>Warning: these figures indicate the number of cases found in the data file. They cannot be interpreted as summary statistics of the population of interest.</i>			
# a3_other: a3_other有證照, 證照類別為?(可複選)其他, 請說明			
Information		[Type= discrete] [Format=character] [Missing=*]	
Statistics [NW/ W]		[Valid=77 /-] [Invalid=0 /-]	

a3_other: a3_other有證照，證照類別為?(可複選)其他，請說明

Value	Label	Cases	Percentage
不動產		1	1.3%
中、英打		1	1.3%
中文輸入法		1	1.3%
中餐、調酒		1	1.3%
中、英打		1	1.3%
乙級勞工安全衛生管理、甲級電匠、乙級車輛塗裝		1	1.3%
乙級廢棄物處理技術員(環保署)		1	1.3%
人力管理		1	1.3%
人力資源相關證照		1	1.3%
人力資源管理師		1	1.3%
代書		1	1.3%
企業內部控制、資產證券化基本能力		1	1.3%
企業評價師		1	1.3%
保姆證照		1	1.3%
保稅人員		1	1.3%
健康促進管理師		1	1.3%
內部稽核		1	1.3%
公共工程委員會、品管工程師證照		1	1.3%
勞安		1	1.3%
勞安員		1	1.3%
勞工安全、急救人員		1	1.3%
勞工安全証照		1	1.3%
危險物品運送人員		1	1.3%
合氣道段位證照		1	1.3%
吊升荷重未滿五公噸之固定式起重機操作人員特殊安全訓練		1	1.3%
外語導遊		1	1.3%
學習結訓證書		1	1.3%
安全衛生		1	1.3%
安全衛生管理		1	1.3%
安親課後托職照		1	1.3%
專業採購人員、品管人員		1	1.3%

a3_other: a3_other有證照，證照類別為?(可複選)其他，請說明

Value	Label	Cases	Percentage
工地主任		1	1.3%
幼稚園教師證		1	1.3%
微軟電腦		1	1.3%
急救及安全人員證書		1	1.3%
打字檢定		1	1.3%
採基礎		1	1.3%
採購專業人員基礎訓練		1	1.3%
救生員證		1	1.3%
救生救練證		1	1.3%
教師證		1	1.3%
日文二級		1	1.3%
服務人員專業能力		1	1.3%
汽車修護丙級		1	1.3%
流通士証照		1	1.3%
海關專責人員證照		1	1.3%
營業員證照		1	1.3%
牙醫助理證書		1	1.3%
牙醫助理證照		1	1.3%
物理治療生證書		1	1.3%
珠算/簿計合格		1	1.3%
珠算二級證照		1	1.3%
環境教育人員認證		1	1.3%
生產隊認證		1	1.3%
產業分析師P		1	1.3%
產險證照		1	1.3%
甲毒化物、甲廢棄物		1	1.3%
甲種勞工安全衛生業務主管、能源管理人		1	1.3%
甲級廢棄物處理人員		1	1.3%
監造人員執照		1	1.3%
看護證照		1	1.3%
繪圖軟體		1	1.3%
護理師		1	1.3%
護理師證照		1	1.3%
輻安証書		1	1.3%
輻防證書但由航警局簽發		1	1.3%
農業		1	1.3%
遊艇駕照		1	1.3%

a3_other: a3_other有證照，證照類別為?(可複選)其他，請說明

Value	Label	Cases	Percentage
運動類		1	1.3%
金融道德常識		1	1.3%
防火管理人員		1	1.3%
高壓容/高壓特		1	1.3%
0 0 0 主導稽核員資格		1	1.3%
P		1	1.3%
P R		1	1.3%
P R 證照		1	1.3%
T 緊急救護人員		1	1.3%

Warning: these figures indicate the number of cases found in the data file. They cannot be interpreted as summary statistics of the population of interest.

a3_1_other: a3_1_other國際證照，請說明

Information [Type= discrete] [Format=character] [Missing=*]

Statistics [NW/ W] [Valid=48 /-] [Invalid=0 /-]

Value	Label	Cases	Percentage
AICPA		1	2.1%
AUTO CAD		1	2.1%
AUTO LAD		1	2.1%
AutoCAD 2D3D		1	2.1%
BS10012LA		1	2.1%
CFA/FRM		1	2.1%
FRM		1	2.1%
IBM CERTIFIED DATABASE ASSOCIATE DB2 UNIVERSAL DATABASE V8.1 FAMILY		1	2.1%
IELTS		1	2.1%
ISO9001		1	2.1%
MICROSOFT MOS		1	2.1%
MOS OFFICE/ FLASH/ PHOTOSHOP/3D MAX		1	2.1%
OFFICE 2003 PHOTOSHOP DREAMWAVER		1	2.1%
SCFP		1	2.1%
TCQ		1	2.1%
YOGAFIT.TRX AFAQWT		1	2.1%
中華民國		1	2.1%
供應鏈管理師		1	2.1%
國際內部稽核師		2	4.2%

a3_1_other: a3_1_other國際證照，請說明

Value	Label	Cases	Percentage
國際導遊證照		1	2.1%
大師級證照		1	2.1%
律師執照		1	2.1%
技術修護		1	2.1%
炭足跡		1	2.1%
物流證照		1	2.1%
美國壽險管理師		1	2.1%
美國專門職業及技術人員考試及格證書、金融從業人員證照		1	2.1%
美國會計師/國際內部稽核師		1	2.1%
芳香（澳洲療法		1	2.1%
（國際內部稽核師		2	4.2%
F R		1	2.1%
J L P T		1	2.1%
J P		1	2.1%
N. D X		1	2.1%
P		1	2.1%
P 專案管理		1	2.1%
P D潛水證照		1	2.1%
P P		4	8.3%
P P 專案		1	2.1%
P P 專案管理國際認證		1	2.1%
T P		1	2.1%
T P 語言證照		1	2.1%
Z B N		1	2.1%

Warning: these figures indicate the number of cases found in the data file. They cannot be interpreted as summary statistics of the population of interest.

a4: a4沒有證照，請問您未來有沒有打算考證照？

Information	[Type= discrete] [Format=numeric] [Range= 1-2] [Missing=*]
Statistics [NW/ W]	[Valid=2132 /-] [Invalid=1950 /-]

Value	Label	Cases	Percentage
1	有打算	465	21.8%
2	沒有打算	1667	78.2%
Sysmiss		1950	

Warning: these figures indicate the number of cases found in the data file. They cannot be interpreted as summary statistics of the population of interest.

a4_1: a4_1有打算，預計考的證照為?(可複選)證照一

Information	[Type= discrete] [Format=numeric] [Range= 1-6] [Missing=*]
Statistics [NW/ W]	[Valid=465 /-] [Invalid=3617 /-]

a4_1: a4_1有打算，預計考的證照為?(可複選)證照一

Value	Label	Cases	Percentage
1	技術士證	158	34.0%
2	專門職業及技術人員考試及格證書	120	25.8%
3	金融從業人員證照	15	3.2%
4	電腦相關證照	85	18.3%
5	語文認證	78	16.8%
6	其他 (請說明)	9	1.9%
Sysmiss		3617	

Warning: these figures indicate the number of cases found in the data file. They cannot be interpreted as summary statistics of the population of interest.

a4_2: a4_2有打算，預計考的證照為?(可複選)證照二

Information	[Type= discrete] [Format=numeric] [Range= 1-6] [Missing=*]
Statistics [NW/ W]	[Valid=150 /-] [Invalid=3932 /-]

Value	Label	Cases	Percentage
1	技術士證	0	
2	專門職業及技術人員考試及格證書	49	32.7%
3	金融從業人員證照	7	4.7%
4	電腦相關證照	42	28.0%
5	語文認證	51	34.0%
6	其他 (請說明)	1	0.7%
Sysmiss		3932	

Warning: these figures indicate the number of cases found in the data file. They cannot be interpreted as summary statistics of the population of interest.

a4_3: a4_3有打算，預計考的證照為?(可複選)證照三

Information	[Type= discrete] [Format=numeric] [Range= 1-6] [Missing=*]
Statistics [NW/ W]	[Valid=37 /-] [Invalid=4045 /-]

Value	Label	Cases	Percentage
1	技術士證	0	
2	專門職業及技術人員考試及格證書	0	
3	金融從業人員證照	4	10.8%
4	電腦相關證照	13	35.1%
5	語文認證	20	54.1%
6	其他 (請說明)	0	
Sysmiss		4045	

Warning: these figures indicate the number of cases found in the data file. They cannot be interpreted as summary statistics of the population of interest.

a4_4: a4_4有打算，預計考的證照為?(可複選)證照四

Information	[Type= discrete] [Format=numeric] [Range= 1-6] [Missing=*]
Statistics [NW/ W]	[Valid=7 /-] [Invalid=4075 /-]

Value	Label	Cases	Percentage
1	技術士證	0	
2	專門職業及技術人員考試及格證書	0	
3	金融從業人員證照	0	
4	電腦相關證照	2	28.6%
5	語文認證	5	71.4%
6	其他 (請說明)	0	
Sysmiss		4075	

a4_4: a4_4有打算, 預計考的證照為?(可複選)證照四

Warning: these figures indicate the number of cases found in the data file. They cannot be interpreted as summary statistics of the population of interest.

a4_5: a4_5有打算, 預計考的證照為?(可複選)證照五

Information [Type= discrete] [Format=numeric] [Range= 1-6] [Missing=*]

Statistics [NW/ W] [Valid=2 /-] [Invalid=4080 /-]

Value	Label	Cases	Percentage
1	技術士證	0	
2	專門職業及技術人員考試及格證書	0	
3	金融從業人員證照	0	
4	電腦相關證照	0	
5	語文認證	2	100.0%
6	其他 (請說明)	0	
Sysmiss		4080	

Warning: these figures indicate the number of cases found in the data file. They cannot be interpreted as summary statistics of the population of interest.

a4_other: a4_other有打算, 預計考的證照為?(可複選)其他, 請說明

Information [Type= discrete] [Format=character] [Missing=*]

Statistics [NW/ W] [Valid=11 /-] [Invalid=0 /-]

Value	Label	Cases	Percentage
KY證照		1	9.1%
保姆		1	9.1%
保姆證照		1	9.1%
保母證		1	9.1%
勞工		1	9.1%
智財相關或職務相關		1	9.1%
照顧服務員		1	9.1%
視需求		1	9.1%
餐飲		2	18.2%
(高爾夫球裁判或教練證照		1	9.1%

Warning: these figures indicate the number of cases found in the data file. They cannot be interpreted as summary statistics of the population of interest.

a4_1_other: a4_1_other國際證照, 請說明

Information [Type= discrete] [Format=numeric] [Missing=*]

Statistics [NW/ W] [Valid=0 /-] [Invalid=4082 /-]

Value	Label	Cases	Percentage
Sysmiss		4082	

Warning: these figures indicate the number of cases found in the data file. They cannot be interpreted as summary statistics of the population of interest.

b1: b1請問您對工作場所之滿意情形

Information [Type= discrete] [Format=numeric] [Range= 1-5] [Missing=*]

Statistics [NW/ W] [Valid=4082 /-] [Invalid=0 /-]

Value	Label	Cases	Percentage
1	很滿意	774	19.0%
2	滿意	2256	55.3%
3	普通	923	22.6%
4	不滿意	106	2.6%

# b1: b1 請問您對工作場所之滿意情形			
Value	Label	Cases	Percentage
5	很不滿意	23	0.6%
<i>Warning: these figures indicate the number of cases found in the data file. They cannot be interpreted as summary statistics of the population of interest.</i>			
# b2: b2 請問您對工作時數之滿意情形			
Information		[Type= discrete] [Format=numeric] [Range= 1-5] [Missing=*]	
Statistics [NW/ W]		[Valid=4082 /-] [Invalid=0 /-]	
Value	Label	Cases	Percentage
1	很滿意	594	14.6%
2	滿意	2277	55.8%
3	普通	1052	25.8%
4	不滿意	126	3.1%
5	很不滿意	33	0.8%
<i>Warning: these figures indicate the number of cases found in the data file. They cannot be interpreted as summary statistics of the population of interest.</i>			
# b3: b3 請問您對工資之滿意情形			
Information		[Type= discrete] [Format=numeric] [Range= 1-5] [Missing=*]	
Statistics [NW/ W]		[Valid=4082 /-] [Invalid=0 /-]	
Value	Label	Cases	Percentage
1	很滿意	406	9.9%
2	滿意	1859	45.5%
3	普通	1395	34.2%
4	不滿意	345	8.5%
5	很不滿意	77	1.9%
<i>Warning: these figures indicate the number of cases found in the data file. They cannot be interpreted as summary statistics of the population of interest.</i>			
# b4: b4 請問您對工作負荷量之滿意情形			
Information		[Type= discrete] [Format=numeric] [Range= 1-5] [Missing=*]	
Statistics [NW/ W]		[Valid=4082 /-] [Invalid=0 /-]	
Value	Label	Cases	Percentage
1	很滿意	317	7.8%
2	滿意	1799	44.1%
3	普通	1636	40.1%
4	不滿意	262	6.4%
5	很不滿意	68	1.7%
<i>Warning: these figures indicate the number of cases found in the data file. They cannot be interpreted as summary statistics of the population of interest.</i>			
# b5: b5 請問您對勞工職災補償之滿意情形			
Information		[Type= discrete] [Format=numeric] [Range= 1-5] [Missing=*]	
Statistics [NW/ W]		[Valid=4082 /-] [Invalid=0 /-]	
Value	Label	Cases	Percentage
1	很滿意	398	9.8%
2	滿意	2002	49.0%
3	普通	1577	38.6%
4	不滿意	87	2.1%
5	很不滿意	18	0.4%
<i>Warning: these figures indicate the number of cases found in the data file. They cannot be interpreted as summary statistics of the population of interest.</i>			

b6: b6請問您對性別工作平等之滿意情形**Information** [Type= discrete] [Format=numeric] [Range= 1-5] [Missing=*]**Statistics [NW/ W]** [Valid=4082 /-] [Invalid=0 /-]

Value	Label	Cases	Percentage
1	很滿意	652	16.0%
2	滿意	2449	60.0%
3	普通	924	22.6%
4	不滿意	49	1.2%
5	很不滿意	8	0.2%

*Warning: these figures indicate the number of cases found in the data file. They cannot be interpreted as summary statistics of the population of interest.***# b7: b7**請問您對主管對員工的關切與照顧之滿意情形**Information** [Type= discrete] [Format=numeric] [Range= 1-5] [Missing=*]**Statistics [NW/ W]** [Valid=4082 /-] [Invalid=0 /-]

Value	Label	Cases	Percentage
1	很滿意	682	16.7%
2	滿意	2234	54.7%
3	普通	991	24.3%
4	不滿意	128	3.1%
5	很不滿意	47	1.2%

*Warning: these figures indicate the number of cases found in the data file. They cannot be interpreted as summary statistics of the population of interest.***# b8: b8**請問您對同事間的相處與友誼之滿意情形**Information** [Type= discrete] [Format=numeric] [Range= 1-5] [Missing=*]**Statistics [NW/ W]** [Valid=4082 /-] [Invalid=0 /-]

Value	Label	Cases	Percentage
1	很滿意	767	18.8%
2	滿意	2558	62.7%
3	普通	703	17.2%
4	不滿意	43	1.1%
5	很不滿意	11	0.3%

*Warning: these figures indicate the number of cases found in the data file. They cannot be interpreted as summary statistics of the population of interest.***# b9: b9**請問您對員工申訴管道之暢通之滿意情形**Information** [Type= discrete] [Format=numeric] [Range= 1-5] [Missing=*]**Statistics [NW/ W]** [Valid=4082 /-] [Invalid=0 /-]

Value	Label	Cases	Percentage
1	很滿意	496	12.2%
2	滿意	2087	51.1%
3	普通	1216	29.8%
4	不滿意	220	5.4%
5	很不滿意	63	1.5%

*Warning: these figures indicate the number of cases found in the data file. They cannot be interpreted as summary statistics of the population of interest.***# b10: b10**請問您對人事考升遷制度之滿意情形**Information** [Type= discrete] [Format=numeric] [Range= 1-5] [Missing=*]**Statistics [NW/ W]** [Valid=4082 /-] [Invalid=0 /-]

b10: b10 請問您對人事考升遷制度之滿意情形

Value	Label	Cases	Percentage
1	很滿意	362	8.9%
2	滿意	1677	41.1%
3	普通	1607	39.4%
4	不滿意	312	7.6%
5	很不滿意	124	3.0%

Warning: these figures indicate the number of cases found in the data file. They cannot be interpreted as summary statistics of the population of interest.

b11: b11請問您對員工教育訓練之滿意情形

Information	[Type= discrete] [Format=numeric] [Range= 1-5] [Missing=*]		
Statistics [NW/ W]	[Valid=4082 /-] [Invalid=0 /-]		
Value	Label	Cases	Percentage
1	很滿意	420	10.3%
2	滿意	1897	46.5%
3	普通	1495	36.6%
4	不滿意	217	5.3%
5	很不滿意	53	1.3%

Warning: these figures indicate the number of cases found in the data file. They cannot be interpreted as summary statistics of the population of interest.

b12: b12請問您對無障礙環境之滿意情形

Information	[Type= discrete] [Format=numeric] [Range= 1-5] [Missing=*]		
Statistics [NW/ W]	[Valid=4082 /-] [Invalid=0 /-]		
Value	Label	Cases	Percentage
1	很滿意	335	8.2%
2	滿意	1571	38.5%
3	普通	1955	47.9%
4	不滿意	168	4.1%
5	很不滿意	53	1.3%

Warning: these figures indicate the number of cases found in the data file. They cannot be interpreted as summary statistics of the population of interest.

b13: b13請問您對整體工作之滿意情形

Information	[Type= discrete] [Format=numeric] [Range= 1-5] [Missing=*]		
Statistics [NW/ W]	[Valid=4082 /-] [Invalid=0 /-]		
Value	Label	Cases	Percentage
1	很滿意	495	12.1%
2	滿意	2289	56.1%
3	普通	1164	28.5%
4	不滿意	116	2.8%
5	很不滿意	18	0.4%

Warning: these figures indicate the number of cases found in the data file. They cannot be interpreted as summary statistics of the population of interest.

c1: c1請問您最近一年(101年6月~102年5月)有沒有一日工作時間超過12小時的情形?

Information	[Type= discrete] [Format=numeric] [Range= 1-3] [Missing=*]		
Statistics [NW/ W]	[Valid=4082 /-] [Invalid=0 /-]		
Value	Label	Cases	Percentage
1	有, 經常有	156	3.8%
2	有, 偶爾有	955	23.4%
3	沒有, 不會有	2971	72.8%

Warning: these figures indicate the number of cases found in the data file. They cannot be interpreted as summary statistics of the population of interest.

c2_other: c2_other原因, 請說明

Information	[Type= discrete] [Format=character] [Missing=*]		
Statistics [NW/ W]	[Valid=52 /-] [Invalid=0 /-]		
Value	Label	Cases	Percentage
	上進修課程沒做完假日自	1	1.9%

c2_other: c2_other原因, 請說明

Value	Label	Cases	Percentage
交易系統 (測試)		1	1.9%
人員短缺		1	1.9%
人手不夠		1	1.9%
人手不足		1	1.9%
人手不過		1	1.9%
代班		1	1.9%
值班		1	1.9%
假日輪值		1	1.9%
公司制度		1	1.9%
公司大修		1	1.9%
公司 R P 上線		1	1.9%
出差開長途車 當日往返		1	1.9%
同事臨時請假		1	1.9%
同事請假代班		3	5.8%
和人事協定		1	1.9%
因對客人之義務 固不可早		1	1.9%
因責任制, 工作 帶回家做		1	1.9%
天災		1	1.9%
天災 (颱風、 地震) 值勤		1	1.9%
契約加班		1	1.9%
客人		1	1.9%
客人量過多		1	1.9%
工作需求		1	1.9%
工廠改建		1	1.9%
年度盤點		1	1.9%
戒備輪值		1	1.9%
拍片時間會長 一點		1	1.9%
拒答		1	1.9%
效率不高		1	1.9%
時效性		1	1.9%
時薪計算		1	1.9%
更加了解工作		1	1.9%
有人請假/代班		1	1.9%
有 2 個櫃台, 若個休假		1	1.9%
業務報價上的 需求		1	1.9%
沒人		1	1.9%
特殊單位必須 長時間 ON		1	1.9%
社區委員會		1	1.9%

c2_other: c2_other原因, 請說明

Value	Label	Cases	Percentage
等老公下班接我回家		1	1.9%
臨時性或即時工作之需要		1	1.9%
設備故障緊急處理		1	1.9%
責任制		1	1.9%
趕工		1	1.9%
趕貨		1	1.9%
辦公室整修		1	1.9%
辦活動		1	1.9%
配合工地現場人員時間		1	1.9%
配合設備的保養		1	1.9%
飛機延誤		1	1.9%

Warning: these figures indicate the number of cases found in the data file. They cannot be interpreted as summary statistics of the population of interest.

c2: c2請問您最近一年(101年6月~102年5月)有沒有延長工時(加班)的情形?

Information	[Type= discrete] [Format=numeric] [Range= 1-2] [Missing=*]		
Statistics [NW/ W]	[Valid=4082 /-] [Invalid=0 /-]		
Value	Label	Cases	Percentage
1	沒有(跳答第六題)	2014	49.3%
2	有	2068	50.7%

Warning: these figures indicate the number of cases found in the data file. They cannot be interpreted as summary statistics of the population of interest.

c2_1: c2_1延長工時(加班)的頻率

Information	[Type= discrete] [Format=numeric] [Range= 1-2] [Missing=*]		
Statistics [NW/ W]	[Valid=2068 /-] [Invalid=2014 /-]		
Value	Label	Cases	Percentage
1	經常	396	19.1%
2	偶爾	1672	80.9%
Sysmiss		2014	

Warning: these figures indicate the number of cases found in the data file. They cannot be interpreted as summary statistics of the population of interest.

c2_2: c2_2延長工時(加班)的主要原因

Information	[Type= discrete] [Format=numeric] [Range= 1-9] [Missing=*]		
Statistics [NW/ W]	[Valid=2068 /-] [Invalid=2014 /-]		
Value	Label	Cases	Percentage
1	工作(或會議太多)	496	24.0%
2	賺加班費	141	6.8%
3	趕貨或業務上需求	1203	58.2%
4	為了考績、升遷或績效獎金	20	1.0%
5	我的同事都延長工時, 這是公司文化	36	1.7%
6	主管要求延長工時	52	2.5%
7	我喜歡我的工作	68	3.3%
8	我不想太早回家	5	0.2%

c2_2: c2_2延長工時(加班)的主要原因

Value	Label	Cases	Percentage
9	其他	47	2.3%
Sysmiss		2014	

Warning: these figures indicate the number of cases found in the data file. They cannot be interpreted as summary statistics of the population of interest.

c3: c3請問您最近一年(101年6月~102年5月)有沒有在一個月中延長工時(加班)超過46小時的情形?

Information	[Type= discrete] [Format=numeric] [Range= 1-3] [Missing=*]
Statistics [NW/ W]	[Valid=2068 /-] [Invalid=2014 /-]

Value	Label	Cases	Percentage
1	有, 經常有	118	5.7%
2	有, 偶爾有	296	14.3%
3	沒有, 不會有	1654	80.0%
Sysmiss		2014	

Warning: these figures indicate the number of cases found in the data file. They cannot be interpreted as summary statistics of the population of interest.

c4: c4請問您最近一年(101年6月~102年5月)有沒有延長工時卻沒有領到加班費或補休的情形?

Information	[Type= discrete] [Format=numeric] [Range= 1-2] [Missing=*]
Statistics [NW/ W]	[Valid=2068 /-] [Invalid=2014 /-]

Value	Label	Cases	Percentage
1	沒有	1646	79.6%
2	有	422	20.4%
Sysmiss		2014	

Warning: these figures indicate the number of cases found in the data file. They cannot be interpreted as summary statistics of the population of interest.

c4_1: c4_1延長工時(加班)卻沒有領到加班費或補修的頻率

Information	[Type= discrete] [Format=numeric] [Range= 1-3] [Missing=*]
Statistics [NW/ W]	[Valid=422 /-] [Invalid=3660 /-]

Value	Label	Cases	Percentage
1	每次都沒有領到加班費或補休	252	59.7%
2	經常沒有領到加班費或補休	54	12.8%
3	偶爾沒有領到加班費或補休	116	27.5%
Sysmiss		3660	

Warning: these figures indicate the number of cases found in the data file. They cannot be interpreted as summary statistics of the population of interest.

c4_2: c4_2延長工時(加班)卻沒有領到加班費或補修的主要原因為何?

Information	[Type= discrete] [Format=numeric] [Range= 1-10] [Missing=*]
Statistics [NW/ W]	[Valid=422 /-] [Invalid=3660 /-]

Value	Label	Cases	Percentage
1	公司告知我的工作責任制	212	50.2%
2	公司規定對於延長工時(加班)不給付加班費也不補休	21	5.0%
3	公司規定延長工時(加班)補休, 但工作多, 沒有時間補休	47	11.1%
4	怕影響考績、升遷或績效獎金	19	4.5%
5	怕失去工作	10	2.4%
6	公司規定可以申請, 但自己懶得申請	22	5.2%
7	勞雇關係好, 不計較	14	3.3%
8	責任心強	37	8.8%
9	喜歡自己的工作, 全心投入	19	4.5%

c4_2: c4_2延長工時(加班)卻沒有領到加班費或補修的主要原因為何?

Value	Label	Cases	Percentage
10	其他	21	5.0%
Sysmiss		3660	

Warning: these figures indicate the number of cases found in the data file. They cannot be interpreted as summary statistics of the population of interest.

c4_other: c4_other延長工時(加班)卻沒有領到加班費或補修的主要原因為何?其他

Information	[Type= discrete] [Format=character] [Missing=*]
Statistics [NW/ W]	[Valid=26 /-] [Invalid=0 /-]

Value	Label	Cases	Percentage
主管未有加班費		1	3.8%
主管職		1	3.8%
人力短缺想補休也不可		1	3.8%
僅加班~2小時/沒有被告知可申請加班費		1	3.8%
公司不用打卡(遲到也不會扣薪)		1	3.8%
公司內規襄理級以上無加班費		1	3.8%
公司規定只申報4-6時或0-1時加班		1	3.8%
公司說沒有賺錢通通不給加班費		1	3.8%
加班有補貼餐費		1	3.8%
同事說是責任制/所以我頂多晚半小時到小時下班		1	3.8%
單位內不贊成申報加班		1	3.8%
工作日不計		1	3.8%
平日加班超過9PM領誤餐費0元/超過0P可叫計程車		1	3.8%
時數未達門檻		1	3.8%
每日可報加班有一定時數		1	3.8%
每月只給固定額度加班費		1	3.8%
沒人敢請		1	3.8%
沒申請		1	3.8%
獎金制		2	7.7%
發等值餐券		1	3.8%
老闆沒說可以申請/公司文化沒人申請		1	3.8%

c4_other: c4_other延長工時(加班)卻沒有領到加班費或補修的主要原因為何?其他

Value	Label	Cases	Percentage
自己承諾客戶的時間/非公司要求		1	3.8%
資深同事亦無提報加班		1	3.8%
送貨司機為運費制/有送貨才有運費/假日送貨只計運費並沒加		1	3.8%
限定總工時/超過時間無加班費		1	3.8%

Warning: these figures indicate the number of cases found in the data file. They cannot be interpreted as summary statistics of the population of interest.

c5: c5請問您上個月(5月)有沒有延長工時(加班)工作?

Information	[Type= discrete] [Format=numeric] [Range= 1-2] [Missing=*]
Statistics [NW/ W]	[Valid=2068 /-] [Invalid=2014 /-]

Value	Label	Cases	Percentage
1	沒有	952	46.0%
2	有	1116	54.0%
Systemmiss		2014	

Warning: these figures indicate the number of cases found in the data file. They cannot be interpreted as summary statistics of the population of interest.

c5_1: c5_1延長工時(加班)___小時?

Information	[Type= continuous] [Format=numeric] [Range= 0-240] [Missing=*]
Statistics [NW/ W]	[Valid=1116 /-] [Invalid=2966 /-] [Mean=17.87 /-] [StdDev=21.221 /-]

c5_2: c5_2有領取加班費的時數為幾小時(無則填0)

Information	[Type= continuous] [Format=numeric] [Range= 0-240] [Missing=*]
Statistics [NW/ W]	[Valid=1116 /-] [Invalid=2966 /-] [Mean=11.416 /-] [StdDev=19.558 /-]

c5_3: c5_3補休的時數為幾小時(無則填0)

Information	[Type= continuous] [Format=numeric] [Range= 0-72] [Missing=*]
Statistics [NW/ W]	[Valid=1116 /-] [Invalid=2966 /-] [Mean=2.293 /-] [StdDev=6.409 /-]

c5_4: c5_4沒有領取加班費及補修的時數為__小時

Information	[Type= continuous] [Format=numeric] [Range= 0-120] [Missing=*]
Statistics [NW/ W]	[Valid=1116 /-] [Invalid=2966 /-] [Mean=4.161 /-] [StdDev=12.002 /-]

c6: c6請問您的服務單位對於延長工作時間(加班)的給付為何?

Information	[Type= discrete] [Format=numeric] [Range= 1-7] [Missing=*]
Statistics [NW/ W]	[Valid=4082 /-] [Invalid=0 /-]

Value	Label	Cases	Percentage
1	一律給付加班費	1778	43.6%
2	可選擇加班費或補休	1161	28.4%
3	一律給予補休	520	12.7%
4	發績效獎金或參與分紅	116	2.8%
5	不發加班費也不給予補休	258	6.3%
6	沒有規定	214	5.2%

# c6: c6請問您的服務單位對於延長工作時間(加班)的給付為何?			
Value	Label	Cases	Percentage
7	其他(請說明)	35	0.9%
<i>Warning: these figures indicate the number of cases found in the data file. They cannot be interpreted as summary statistics of the population of interest.</i>			
# c6_other: c6_other請問您的服務單位對於延長工作時間(加班)的給付為何?其他			
Information		[Type= discrete] [Format=character] [Missing=*]	
Statistics [NW/ W]		[Valid=58 /-] [Invalid=0 /-]	
Value	Label	Cases	Percentage
一天只上 4 ~/ 4 時時間		1	1.7%
不清楚		4	6.9%
不用加班		3	5.2%
不知道		21	36.2%
不知道公司從 未有人加班過		1	1.7%
假日辦活動可 以補休		1	1.7%
免打卡		1	1.7%
公司都沒加班 的情形		1	1.7%
兼任教師沒有 此問題 (情形		1	1.7%
兼課性質		1	1.7%
只給上限 0 小 時		1	1.7%
工程師有其他 人無		1	1.7%
工讀依正常時 間上下班		1	1.7%
很少加班		1	1.7%
從不加班		1	1.7%
從不延長工作 時間準時上下 班		1	1.7%
從未加班過/ 不知道		1	1.7%
採責任制		1	1.7%
有些單位如工 廠倉庫是採給 付加班費/其他 人員是補休		1	1.7%
業務性質以業 績達成為任務		1	1.7%
津貼		1	1.7%
發等值餐券		1	1.7%
經過申請才發 加班費		1	1.7%
自願		1	1.7%
補助晚餐費用		1	1.7%
計件		1	1.7%
誤餐費		1	1.7%

# c6_other: c6_other 請問您的服務單位對於延長工作時間(加班)的給付為何?其他			
Value	Label	Cases	Percentage
責任制		5	8.6%
責任制主管職 無該部份之貼 補		1	1.7%
<i>Warning: these figures indicate the number of cases found in the data file. They cannot be interpreted as summary statistics of the population of interest.</i>			
# c7: c7 勞動基準法規定延長工時(加班)二小時內，按平日每小時工資額加給1/3以上，再延長二小時內，加給2/3以上。請問您的服務單位對於延長工時的計算方式?			
Information	[Type= discrete] [Format=numeric] [Range= 1-6] [Missing=*]		
Statistics [NW/ W]	[Valid=2939 /-] [Invalid=1143 /-]		
Value	Label	Cases	Percentage
1	優於勞動基準法	235	8.0%
2	按勞動基準法規定	2429	82.6%
3	按平日每小時工資額計給，沒有加給	149	5.1%
4	低於平日每小時工資額計給	31	1.1%
5	沒有規定	52	1.8%
6	其他	43	1.5%
Sysmiss		1143	
<i>Warning: these figures indicate the number of cases found in the data file. They cannot be interpreted as summary statistics of the population of interest.</i>			
# c7_other: c7_other 勞動基準法規定延長工時(加班)二小時內，按平日每小時工資額加給1/3以上，再延長二小時內，加給2/3以上。請問您的服務單位對於延長工時的計算方式?其他			
Information	[Type= discrete] [Format=character] [Missing=*]		
Statistics [NW/ W]	[Valid=42 /-] [Invalid=0 /-]		
Value	Label	Cases	Percentage
不了解		1	2.4%
不了解/所以無 清楚計算方式		1	2.4%
不曉得公司如 何計算每個月 公司給予多少 則其金額/來去 計		1	2.4%
不清楚		15	35.7%
不清楚/大多選 補休		1	2.4%
不知道		14	33.3%
不確定/公司並 沒有加以說明		1	2.4%
低於勞基法高 於平日		1	2.4%
固定一小時 0 0 元 (低於勞 基法但優於平 日每小時工資		1	2.4%
有經費才給加 班費沒有則無		1	2.4%
未延時工作		1	2.4%
未曾加班超過 二小時		1	2.4%

c7_other: c7_other 勞動基準法規定延長工時(加班)二小時內，按平日每小時工資額加給1/3以上，再延長二小時內，加給2/3以上。請問您的服務單位對於延長工時的計算方式?其他

Value	Label	Cases	Percentage
每月加滿 2 小時才給加班費		1	2.4%
論件計酬		1	2.4%
送貨司機為運費制/有送貨才有運費/假日送貨只計運費並		1	2.4%

Warning: these figures indicate the number of cases found in the data file. They cannot be interpreted as summary statistics of the population of interest.

c8: c8 勞動基準法規定，勞工每七日中至少應有一日休息作為例假依法實施彈性工時者，於十四日中至少應有二日休息，作為例假。請問您的服務單位有沒有按規定給予您例假?

Information	[Type= discrete] [Format=numeric] [Range= 1-2] [Missing=*]
Statistics [NW/ W]	[Valid=4082 /-] [Invalid=0 /-]

Value	Label	Cases	Percentage
1	有	4013	98.3%
2	沒有	69	1.7%

Warning: these figures indicate the number of cases found in the data file. They cannot be interpreted as summary statistics of the population of interest.

c9: c9 請問您最近一年是否曾連續工作七日而未休例假或是依法實施彈性工時者，於每十四日中沒有至少二日例假?

Information	[Type= discrete] [Format=numeric] [Range= 1-3] [Missing=*]
Statistics [NW/ W]	[Valid=4082 /-] [Invalid=0 /-]

Value	Label	Cases	Percentage
1	是，經常有以上情形	62	1.5%
2	是，偶爾有以上情形	243	6.0%
3	否，不會有以上情形	3777	92.5%

Warning: these figures indicate the number of cases found in the data file. They cannot be interpreted as summary statistics of the population of interest.

c13: c13 請問延長工時(加班)有沒有對您的身心健康造成影響?

Information	[Type= discrete] [Format=numeric] [Range= 1-4] [Missing=*]
Statistics [NW/ W]	[Valid=4082 /-] [Invalid=0 /-]

Value	Label	Cases	Percentage
1	完全沒有影響	1048	25.7%
2	不太有影響	1635	40.1%
3	有點影響	1162	28.5%
4	非常有影響	237	5.8%

Warning: these figures indicate the number of cases found in the data file. They cannot be interpreted as summary statistics of the population of interest.

c14: c14 請問延長工時(加班)有沒有對您的家庭生活造成影響?

Information	[Type= discrete] [Format=numeric] [Range= 1-4] [Missing=*]
Statistics [NW/ W]	[Valid=4082 /-] [Invalid=0 /-]

Value	Label	Cases	Percentage
1	完全沒有影響	902	22.1%
2	不太有影響	1614	39.5%
3	有點影響	1256	30.8%
4	非常有影響	310	7.6%

Warning: these figures indicate the number of cases found in the data file. They cannot be interpreted as summary statistics of the population of interest.

d1: d1 請問您服務的單位有沒有提供促進員工身心健康的措施或是提供「員工協助方案」(employee assistance programs, 簡稱eaps)服務?

Information	[Type= discrete] [Format=numeric] [Range= 1-2] [Missing=*]		
Statistics [NW/ W]	[Valid=4082 /-] [Invalid=0 /-]		
Value	Label	Cases	Percentage
1	有	1223	30.0%
2	沒有 (直接跳答第五題)	2859	70.0%

Warning: these figures indicate the number of cases found in the data file. They cannot be interpreted as summary statistics of the population of interest.

d2_1: d2_1 請問您服務的單位目前提供促進員工身心健康的措施內容為何?(複選題)措施一

Information	[Type= discrete] [Format=numeric] [Range= 1-9] [Missing=*]		
Statistics [NW/ W]	[Valid=1223 /-] [Invalid=2859 /-]		
Value	Label	Cases	Percentage
1	心理諮商/課程	551	45.1%
2	健康醫療諮詢/課程	443	36.2%
3	法律諮詢/課程	50	4.1%
4	理財稅務諮詢/課程	24	2.0%
5	溝通管理諮詢/課程	95	7.8%
6	危機處理服務/課程	23	1.9%
7	壓力管理服務/課程	13	1.1%
8	婚姻/親職教育諮詢/課程	5	0.4%
9	其他	19	1.6%
Sysmiss		2859	

Warning: these figures indicate the number of cases found in the data file. They cannot be interpreted as summary statistics of the population of interest.

d2_2: d2_2 請問您服務的單位目前提供促進員工身心健康的措施內容為何?(複選題)措施二

Information	[Type= discrete] [Format=numeric] [Range= 1-9] [Missing=*]		
Statistics [NW/ W]	[Valid=846 /-] [Invalid=3236 /-]		
Value	Label	Cases	Percentage
1	心理諮商/課程	0	
2	健康醫療諮詢/課程	386	45.6%
3	法律諮詢/課程	121	14.3%
4	理財稅務諮詢/課程	72	8.5%
5	溝通管理諮詢/課程	129	15.2%
6	危機處理服務/課程	59	7.0%
7	壓力管理服務/課程	68	8.0%
8	婚姻/親職教育諮詢/課程	9	1.1%
9	其他	2	0.2%
Sysmiss		3236	

Warning: these figures indicate the number of cases found in the data file. They cannot be interpreted as summary statistics of the population of interest.

d2_3: d2_3 請問您服務的單位目前提供促進員工身心健康的措施內容為何?(複選題)措施三

Information	[Type= discrete] [Format=numeric] [Range= 1-9] [Missing=*]		
Statistics [NW/ W]	[Valid=601 /-] [Invalid=3481 /-]		
Value	Label	Cases	Percentage
1	心理諮商/課程	0	
2	健康醫療諮詢/課程	0	
3	法律諮詢/課程	233	38.8%

d2_3: d2_3請問您服務的單位目前提供促進員工身心健康的措施內容為何?(複選題)措施三

Value	Label	Cases	Percentage
4	理財稅務諮詢/課程	64	10.6%
5	溝通管理諮詢/課程	122	20.3%
6	危機處理服務/課程	79	13.1%
7	壓力管理服務/課程	93	15.5%
8	婚姻/親職教育諮詢/課程	5	0.8%
9	其他	5	0.8%
Sysmiss		3481	

Warning: these figures indicate the number of cases found in the data file. They cannot be interpreted as summary statistics of the population of interest.

d2_4: d2_4請問您服務的單位目前提供促進員工身心健康的措施內容為何?(複選題)措施四

Information	[Type= discrete] [Format=numeric] [Range= 1-9] [Missing=*]
Statistics [NW/ W]	[Valid=411 /-] [Invalid=3671 /-]

Value	Label	Cases	Percentage
1	心理諮商/課程	0	
2	健康醫療諮詢/課程	0	
3	法律諮詢/課程	0	
4	理財稅務諮詢/課程	123	29.9%
5	溝通管理諮詢/課程	128	31.1%
6	危機處理服務/課程	83	20.2%
7	壓力管理服務/課程	68	16.5%
8	婚姻/親職教育諮詢/課程	9	2.2%
9	其他	0	
Sysmiss		3671	

Warning: these figures indicate the number of cases found in the data file. They cannot be interpreted as summary statistics of the population of interest.

d2_5: d2_5請問您服務的單位目前提供促進員工身心健康的措施內容為何?(複選題)措施五

Information	[Type= discrete] [Format=numeric] [Range= 1-9] [Missing=*]
Statistics [NW/ W]	[Valid=299 /-] [Invalid=3783 /-]

Value	Label	Cases	Percentage
1	心理諮商/課程	0	
2	健康醫療諮詢/課程	0	
3	法律諮詢/課程	0	
4	理財稅務諮詢/課程	0	
5	溝通管理諮詢/課程	108	36.1%
6	危機處理服務/課程	92	30.8%
7	壓力管理服務/課程	81	27.1%
8	婚姻/親職教育諮詢/課程	18	6.0%
9	其他	0	
Sysmiss		3783	

Warning: these figures indicate the number of cases found in the data file. They cannot be interpreted as summary statistics of the population of interest.

d2_6: d2_6請問您服務的單位目前提供促進員工身心健康的措施內容為何?(複選題)措施六

Information	[Type= discrete] [Format=numeric] [Range= 1-9] [Missing=*]
Statistics [NW/ W]	[Valid=204 /-] [Invalid=3878 /-]

Value	Label	Cases	Percentage
1	心理諮商/課程	0	

d2_6: d2_6請問您服務的單位目前提供促進員工身心健康的措施內容為何?(複選題)措施六

Value	Label	Cases	Percentage
2	健康醫療諮詢/課程	0	
3	法律諮詢/課程	0	
4	理財稅務諮詢/課程	0	
5	溝通管理諮詢/課程	0	
6	危機處理服務/課程	100	49.0%
7	壓力管理服務/課程	75	36.8%
8	婚姻/親職教育諮詢/課程	29	14.2%
9	其他	0	
Sysmiss		3878	

Warning: these figures indicate the number of cases found in the data file. They cannot be interpreted as summary statistics of the population of interest.

d2_7: d2_7請問您服務的單位目前提供促進員工身心健康的措施內容為何?(複選題)措施七

Information	[Type= discrete] [Format=numeric] [Range= 1-9] [Missing=*]
Statistics [NW/ W]	[Valid=117 /-] [Invalid=3965 /-]

Value	Label	Cases	Percentage
1	心理諮商/課程	0	
2	健康醫療諮詢/課程	0	
3	法律諮詢/課程	0	
4	理財稅務諮詢/課程	0	
5	溝通管理諮詢/課程	0	
6	危機處理服務/課程	0	
7	壓力管理服務/課程	96	82.1%
8	婚姻/親職教育諮詢/課程	21	17.9%
9	其他	0	
Sysmiss		3965	

Warning: these figures indicate the number of cases found in the data file. They cannot be interpreted as summary statistics of the population of interest.

d2_8: d2_8請問您服務的單位目前提供促進員工身心健康的措施內容為何?(複選題)措施八

Information	[Type= discrete] [Format=numeric] [Range= 1-9] [Missing=*]
Statistics [NW/ W]	[Valid=57 /-] [Invalid=4025 /-]

Value	Label	Cases	Percentage
1	心理諮商/課程	0	
2	健康醫療諮詢/課程	0	
3	法律諮詢/課程	0	
4	理財稅務諮詢/課程	0	
5	溝通管理諮詢/課程	0	
6	危機處理服務/課程	0	
7	壓力管理服務/課程	0	
8	婚姻/親職教育諮詢/課程	57	100.0%
9	其他	0	
Sysmiss		4025	

Warning: these figures indicate the number of cases found in the data file. They cannot be interpreted as summary statistics of the population of interest.

d2_other: d2_other請問您服務的單位目前提供促進員工身心健康的措施內容為何?其他

Information	[Type= discrete] [Format=character] [Missing=*]
Statistics [NW/ W]	[Valid=22 /-] [Invalid=0 /-]

d2_ other: d2_ other 請問您服務的單位目前提供促進員工身心健康的措施內容為何?其他

Value	Label	Cases	Percentage
上班時間可彈		1	4.5%
不太清楚		1	4.5%
保險		1	4.5%
免費運動課程		1	4.5%
員工服務區 (1	4.5%
商品專業課程		1	4.5%
房子諮詢		1	4.5%
按摩課程		1	4.5%
提供外勞適應		1	4.5%
旅遊		1	4.5%
旅遊康樂活動		1	4.5%
有內部人員訪		1	4.5%
沒注意過		1	4.5%
無		1	4.5%
瑜珈		1	4.5%
登山、網球		1	4.5%
舉辦一些戶外		1	4.5%
身體健康檢查		1	4.5%
辦活動		1	4.5%
運動		1	4.5%
運動、減重		1	4.5%
運動日		1	4.5%

Warning: these figures indicate the number of cases found in the data file. They cannot be interpreted as summary statistics of the population of interest.

d3: d3 請問您使用公司提供促進身心健康措施的頻率為何?

Information	[Type= discrete] [Format=numeric] [Range= 1-4] [Missing=*]
--------------------	--

Statistics [NW/ W]	[Valid=1223 /-] [Invalid=2859 /-]
---------------------------	-----------------------------------

Value	Label	Cases	Percentage
1	經常	151	12.3%
2	偶爾	392	32.1%
3	很少	335	27.4%
4	從未使用(直接跳答第五題)	345	28.2%
Sysmiss		2859	

Warning: these figures indicate the number of cases found in the data file. They cannot be interpreted as summary statistics of the population of interest.

d4: d4 請問您使用公司提供促進身心健康措施的效益為何?

Information	[Type= discrete] [Format=numeric] [Range= 1-4] [Missing=*]
--------------------	--

Statistics [NW/ W]	[Valid=878 /-] [Invalid=3204 /-]
---------------------------	----------------------------------

Value	Label	Cases	Percentage
1	非常有幫助	166	18.9%
2	有點幫助	622	70.8%
3	不太有幫助	85	9.7%
4	完全沒有幫助	5	0.6%
Sysmiss		3204	

Warning: these figures indicate the number of cases found in the data file. They cannot be interpreted as summary statistics of the population of interest.

d5_1: d5_1請問您最希望服務單位辦理(或加辦)之促進員工身心健康措施為何?(可複選, 最多複選3項)措施一

Information [Type= discrete] [Format=numeric] [Range= 1-10] [Missing=*]

Statistics [NW/ W] [Valid=4082 /-] [Invalid=0 /-]

Value	Label	Cases	Percentage
1	心理諮商/課程	515	12.6%
2	健康醫療諮詢/課程	1039	25.5%
3	法律諮詢/課程	183	4.5%
4	理財稅務諮詢/課程	244	6.0%
5	溝通管理諮詢/課程	350	8.6%
6	危機處理服務/課程	77	1.9%
7	壓力管理服務/課程	92	2.3%
8	婚姻/親職教育諮詢/課程	23	0.6%
9	不需要	1540	37.7%
10	其他_____	19	0.5%

Warning: these figures indicate the number of cases found in the data file. They cannot be interpreted as summary statistics of the population of interest.

d5_2: d5_2請問您最希望服務單位辦理(或加辦)之促進員工身心健康措施為何?(可複選, 最多複選3項)措施二

Information [Type= discrete] [Format=numeric] [Range= 1-10] [Missing=*]

Statistics [NW/ W] [Valid=2027 /-] [Invalid=2055 /-]

Value	Label	Cases	Percentage
1	心理諮商/課程	0	
2	健康醫療諮詢/課程	260	12.8%
3	法律諮詢/課程	243	12.0%
4	理財稅務諮詢/課程	320	15.8%
5	溝通管理諮詢/課程	535	26.4%
6	危機處理服務/課程	285	14.1%
7	壓力管理服務/課程	327	16.1%
8	婚姻/親職教育諮詢/課程	57	2.8%
9	不需要	0	
10	其他_____	0	
Sysmiss		2055	

Warning: these figures indicate the number of cases found in the data file. They cannot be interpreted as summary statistics of the population of interest.

d5_3: d5_3請問您最希望服務單位辦理(或加辦)之促進員工身心健康措施為何?(可複選, 最多複選3項)措施三

Information [Type= discrete] [Format=numeric] [Range= 1-10] [Missing=*]

Statistics [NW/ W] [Valid=1363 /-] [Invalid=2719 /-]

Value	Label	Cases	Percentage
1	心理諮商/課程	0	
2	健康醫療諮詢/課程	0	
3	法律諮詢/課程	69	5.1%
4	理財稅務諮詢/課程	108	7.9%
5	溝通管理諮詢/課程	195	14.3%
6	危機處理服務/課程	252	18.5%
7	壓力管理服務/課程	592	43.4%
8	婚姻/親職教育諮詢/課程	147	10.8%
9	不需要	0	
10	其他_____	0	

d5_3: d5_3 請問您最希望服務單位辦理(或加辦)之促進員工身心健康措施為何?(可複選, 最多複選3項)措施三

Value	Label	Cases	Percentage
System		2719	

Warning: these figures indicate the number of cases found in the data file. They cannot be interpreted as summary statistics of the population of interest.

d5_other: d5_other 請問您最希望服務單位辦理(或加辦)之促進員工身心健康措施為何?其他

Information	[Type= discrete] [Format=character] [Missing=*]
Statistics [NW/ W]	[Valid=27 /-] [Invalid=0 /-]

Value	Label	Cases	Percentage
不清楚公司到底還有哪些服務項目		1	3.7%
休假		1	3.7%
休閒課程語言課程才藝課程		1	3.7%
公司有辦		1	3.7%
公司有辦理相關課程		1	3.7%
公司決定		1	3.7%
公司決定既可		1	3.7%
員工協助方案		1	3.7%
增加休假天數		1	3.7%
多放假		1	3.7%
心靈成長		1	3.7%
技藝課程培訓第二專長		1	3.7%
旅遊		8	29.6%
旅遊課程		1	3.7%
旅遊講座		1	3.7%
當有需要時/隨時可找到支援		1	3.7%
皆可		1	3.7%
社團活講座		1	3.7%
輔導退休後可從事的活動或工作		1	3.7%
輕鬆幽默的課程均可		1	3.7%

Warning: these figures indicate the number of cases found in the data file. They cannot be interpreted as summary statistics of the population of interest.

d6_1: d6_1 請問您服務的單位提供哪些福利設施或措施?(可複選)福利一

Information	[Type= continuous] [Format=numeric] [Range= 1-24] [Missing=*]
Statistics [NW/ W]	[Valid=4082 /-] [Invalid=0 /-]

Value	Label	Cases	Percentage
1	員工餐廳	1235	30.3%
2	設幼兒園	20	0.5%
3	育樂設施	82	2.0%
4	哺乳室	150	3.7%
5	員工宿舍	279	6.8%
6	員工旅遊	1227	30.1%

d6_1: d6_1請問您服務的單位提供哪些福利設施或措施?(可複選)福利一

Value	Label	Cases	Percentage
7	社團活動	42	1.0%
8	藝文活動	20	0.5%
9	租屋補貼	10	0.2%
10	托兒補助	8	0.2%
11	進修補助	48	1.2%
12	年節慰問	512	12.5%
13	急難救助	14	0.3%
14	婚喪喜慶	119	2.9%
15	贈送禮券、禮品	71	1.7%
16	員工保險(非勞健保)	43	1.1%
17	提供早/中/晚餐或點心	21	0.5%
18	傷病補助(公司提供, 非勞保補助)	4	0.1%
19	生育補助(公司提供, 非勞保補助)	2	0.0%
20	員工協助方案	2	0.0%
21	心理輔導	9	0.2%
22	慶生、園遊會或文康活動	31	0.8%
23	其他	8	0.2%
24	沒有提供	125	3.1%

Warning: these figures indicate the number of cases found in the data file. They cannot be interpreted as summary statistics of the population of interest.

d6_2: d6_2請問您服務的單位提供哪些福利設施或措施?(可複選)福利二

Information	[Type= discrete] [Format=numeric] [Range= 1-24] [Missing=*]
Statistics [NW/ W]	[Valid=3689 /-] [Invalid=393 /-]

Value	Label	Cases	Percentage
1	員工餐廳	0	
2	設幼兒園	96	2.6%
3	育樂設施	242	6.6%
4	哺乳室	227	6.2%
5	員工宿舍	351	9.5%
6	員工旅遊	575	15.6%
7	社團活動	225	6.1%
8	藝文活動	47	1.3%
9	租屋補貼	28	0.8%
10	托兒補助	25	0.7%
11	進修補助	148	4.0%
12	年節慰問	714	19.4%
13	急難救助	102	2.8%
14	婚喪喜慶	454	12.3%
15	贈送禮券、禮品	174	4.7%
16	員工保險(非勞健保)	106	2.9%
17	提供早/中/晚餐或點心	65	1.8%
18	傷病補助(公司提供, 非勞保補助)	12	0.3%
19	生育補助(公司提供, 非勞保補助)	10	0.3%
20	員工協助方案	5	0.1%
21	心理輔導	19	0.5%

d6_2: d6_2請問您服務的單位提供哪些福利設施或措施?(可複選)福利二

Value	Label	Cases	Percentage
22	慶生、園遊會或文康活動	55	1.5%
23	其他	7	0.2%
24	沒有提供	2	0.1%
Sysmiss		393	

Warning: these figures indicate the number of cases found in the data file. They cannot be interpreted as summary statistics of the population of interest.

d6_3: d6_3請問您服務的單位提供哪些福利設施或措施?(可複選)福利三

Information	[Type= discrete] [Format=numeric] [Range= 1-24] [Missing=*]
Statistics [NW/ W]	[Valid=3315 /-] [Invalid=767 /-]

Value	Label	Cases	Percentage
1	員工餐廳	0	
2	設幼兒園	0	
3	育樂設施	65	2.0%
4	哺乳室	120	3.6%
5	員工宿舍	204	6.2%
6	員工旅遊	401	12.1%
7	社團活動	206	6.2%
8	藝文活動	67	2.0%
9	租屋補貼	32	1.0%
10	托兒補助	21	0.6%
11	進修補助	144	4.3%
12	年節慰問	452	13.6%
13	急難救助	170	5.1%
14	婚喪喜慶	598	18.0%
15	贈送禮券、禮品	264	8.0%
16	員工保險(非勞健保)	230	6.9%
17	提供早/中/晚餐或點心	89	2.7%
18	傷病補助(公司提供, 非勞保補助)	47	1.4%
19	生育補助(公司提供, 非勞保補助)	41	1.2%
20	員工協助方案	3	0.1%
21	心理輔導	27	0.8%
22	慶生、園遊會或文康活動	126	3.8%
23	其他	8	0.2%
24	沒有提供	0	
Sysmiss		767	

Warning: these figures indicate the number of cases found in the data file. They cannot be interpreted as summary statistics of the population of interest.

d6_4: d6_4請問您服務的單位提供哪些福利設施或措施?(可複選)福利四

Information	[Type= discrete] [Format=numeric] [Range= 1-24] [Missing=*]
Statistics [NW/ W]	[Valid=2844 /-] [Invalid=1238 /-]

Value	Label	Cases	Percentage
1	員工餐廳	0	
2	設幼兒園	0	
3	育樂設施	0	
4	哺乳室	36	1.3%
5	員工宿舍	100	3.5%

d6_4: d6_4請問您服務的單位提供哪些福利設施或措施?(可複選)福利四

Value	Label	Cases	Percentage
6	員工旅遊	211	7.4%
7	社團活動	204	7.2%
8	藝文活動	92	3.2%
9	租屋補貼	40	1.4%
10	托兒補助	27	0.9%
11	進修補助	113	4.0%
12	年節慰問	311	10.9%
13	急難救助	169	5.9%
14	婚喪喜慶	435	15.3%
15	贈送禮券、禮品	358	12.6%
16	員工保險(非勞健保)	305	10.7%
17	提供早/中/晚餐或點心	137	4.8%
18	傷病補助(公司提供, 非勞保補助)	54	1.9%
19	生育補助(公司提供, 非勞保補助)	66	2.3%
20	員工協助方案	10	0.4%
21	心理輔導	37	1.3%
22	慶生、園遊會或文康活動	133	4.7%
23	其他	6	0.2%
24	沒有提供	0	
Sysmiss		1238	

Warning: these figures indicate the number of cases found in the data file. They cannot be interpreted as summary statistics of the population of interest.

d6_5: d6_5請問您服務的單位提供哪些福利設施或措施?(可複選)福利五

Information	[Type= discrete] [Format=numeric] [Range= 1-24] [Missing=*]
Statistics [NW/ W]	[Valid=2433 /-] [Invalid=1649 /-]

Value	Label	Cases	Percentage
1	員工餐廳	0	
2	設幼兒園	0	
3	育樂設施	0	
4	哺乳室	0	
5	員工宿舍	31	1.3%
6	員工旅遊	92	3.8%
7	社團活動	166	6.8%
8	藝文活動	91	3.7%
9	租屋補貼	22	0.9%
10	托兒補助	29	1.2%
11	進修補助	99	4.1%
12	年節慰問	222	9.1%
13	急難救助	159	6.5%
14	婚喪喜慶	329	13.5%
15	贈送禮券、禮品	309	12.7%
16	員工保險(非勞健保)	316	13.0%
17	提供早/中/晚餐或點心	157	6.5%
18	傷病補助(公司提供, 非勞保補助)	116	4.8%
19	生育補助(公司提供, 非勞保補助)	81	3.3%

# d6_5: d6_5請問您服務的單位提供哪些福利設施或措施?(可複選)福利五			
Value	Label	Cases	Percentage
20	員工協助方案	24	1.0%
21	心理輔導	32	1.3%
22	慶生、園遊會或文康活動	153	6.3%
23	其他	5	0.2%
24	沒有提供	0	
Systemmiss		1649	
<i>Warning: these figures indicate the number of cases found in the data file. They cannot be interpreted as summary statistics of the population of interest.</i>			
# d6_6: d6_6請問您服務的單位提供哪些福利設施或措施?(可複選)福利六			
Information		[Type= discrete] [Format=numeric] [Range= 1-24] [Missing=*]	
Statistics [NW/ W]		[Valid=2040 /-] [Invalid=2042 /-]	
Value	Label	Cases	Percentage
1	員工餐廳	0	
2	設幼兒園	0	
3	育樂設施	0	
4	哺乳室	0	
5	員工宿舍	0	
6	員工旅遊	28	1.4%
7	社團活動	82	4.0%
8	藝文活動	87	4.3%
9	租屋補貼	25	1.2%
10	托兒補助	13	0.6%
11	進修補助	76	3.7%
12	年節慰問	178	8.7%
13	急難救助	137	6.7%
14	婚喪喜慶	255	12.5%
15	贈送禮券、禮品	240	11.8%
16	員工保險(非勞健保)	282	13.8%
17	提供早/中/晚餐或點心	166	8.1%
18	傷病補助(公司提供, 非勞保補助)	166	8.1%
19	生育補助(公司提供, 非勞保補助)	134	6.6%
20	員工協助方案	26	1.3%
21	心理輔導	31	1.5%
22	慶生、園遊會或文康活動	110	5.4%
23	其他	4	0.2%
24	沒有提供	0	
Systemmiss		2042	
<i>Warning: these figures indicate the number of cases found in the data file. They cannot be interpreted as summary statistics of the population of interest.</i>			
# d6_7: d6_7請問您服務的單位提供哪些福利設施或措施?(可複選)福利七			
Information		[Type= discrete] [Format=numeric] [Range= 1-24] [Missing=*]	
Statistics [NW/ W]		[Valid=1715 /-] [Invalid=2367 /-]	
Value	Label	Cases	Percentage
1	員工餐廳	0	
2	設幼兒園	0	
3	育樂設施	0	

d6_7: d6_7請問您服務的單位提供哪些福利設施或措施?(可複選)福利七

Value	Label	Cases	Percentage
4	哺乳室	0	
5	員工宿舍	0	
6	員工旅遊	0	
7	社團活動	28	1.6%
8	藝文活動	59	3.4%
9	租屋補貼	13	0.8%
10	托兒補助	27	1.6%
11	進修補助	56	3.3%
12	年節慰問	111	6.5%
13	急難救助	127	7.4%
14	婚喪喜慶	177	10.3%
15	贈送禮券、禮品	218	12.7%
16	員工保險(非勞健保)	205	12.0%
17	提供早/中/晚餐或點心	144	8.4%
18	傷病補助(公司提供, 非勞保補助)	177	10.3%
19	生育補助(公司提供, 非勞保補助)	160	9.3%
20	員工協助方案	43	2.5%
21	心理輔導	31	1.8%
22	慶生、園遊會或文康活動	132	7.7%
23	其他	7	0.4%
24	沒有提供	0	
Sysmiss		2367	

Warning: these figures indicate the number of cases found in the data file. They cannot be interpreted as summary statistics of the population of interest.

d6_8: d6_8請問您服務的單位提供哪些福利設施或措施?(可複選)福利八

Information	[Type= discrete] [Format=numeric] [Range= 1-24] [Missing=*]
Statistics [NW/ W]	[Valid=1416 /-] [Invalid=2666 /-]

Value	Label	Cases	Percentage
1	員工餐廳	0	
2	設幼兒園	0	
3	育樂設施	0	
4	哺乳室	0	
5	員工宿舍	0	
6	員工旅遊	0	
7	社團活動	0	
8	藝文活動	22	1.6%
9	租屋補貼	9	0.6%
10	托兒補助	10	0.7%
11	進修補助	57	4.0%
12	年節慰問	71	5.0%
13	急難救助	81	5.7%
14	婚喪喜慶	154	10.9%
15	贈送禮券、禮品	149	10.5%
16	員工保險(非勞健保)	196	13.8%
17	提供早/中/晚餐或點心	107	7.6%

d6_8: d6_8請問您服務的單位提供哪些福利設施或措施?(可複選)福利八

Value	Label	Cases	Percentage
18	傷病補助 (公司提供, 非勞保補助)	165	11.7%
19	生育補助 (公司提供, 非勞保補助)	163	11.5%
20	員工協助方案	51	3.6%
21	心理輔導	53	3.7%
22	慶生、園遊會或文康活動	125	8.8%
23	其他	3	0.2%
24	沒有提供	0	
Sysmiss		2666	

Warning: these figures indicate the number of cases found in the data file. They cannot be interpreted as summary statistics of the population of interest.

# d6_9: d6_9請問您服務的單位提供哪些福利設施或措施?(可複選)福利九			
Information		[Type= discrete] [Format=numeric] [Range= 1-24] [Missing=*]	
Statistics [NW/ W]		[Valid=1146 /-] [Invalid=2936 /-]	
Value	Label	Cases	Percentage
1	員工餐廳	0	
2	設幼兒園	0	
3	育樂設施	0	
4	哺乳室	0	
5	員工宿舍	0	
6	員工旅遊	0	
7	社團活動	0	
8	藝文活動	0	
9	租屋補貼	7	0.6%
10	托兒補助	5	0.4%
11	進修補助	22	1.9%
12	年節慰問	58	5.1%
13	急難救助	61	5.3%
14	婚喪喜慶	91	7.9%
15	贈送禮券、禮品	131	11.4%
16	員工保險(非勞健保)	142	12.4%
17	提供早/中/晚餐或點心	119	10.4%
18	傷病補助(公司提供, 非勞保補助)	127	11.1%
19	生育補助(公司提供, 非勞保補助)	145	12.7%
20	員工協助方案	46	4.0%
21	心理輔導	52	4.5%
22	慶生、園遊會或文康活動	138	12.0%
23	其他	2	0.2%
24	沒有提供	0	
Sysmiss		2936	
<i>Warning: these figures indicate the number of cases found in the data file. They cannot be interpreted as summary statistics of the population of interest.</i>			
# d6_10: d6_10請問您服務的單位提供哪些福利設施或措施?(可複選)福利十			
Information		[Type= discrete] [Format=numeric] [Range= 1-24] [Missing=*]	
Statistics [NW/ W]		[Valid=925 /-] [Invalid=3157 /-]	
Value	Label	Cases	Percentage
1	員工餐廳	0	
2	設幼兒園	0	
3	育樂設施	0	
4	哺乳室	0	
5	員工宿舍	0	
6	員工旅遊	0	
7	社團活動	0	
8	藝文活動	0	
9	租屋補貼	0	
10	托兒補助	7	0.8%
11	進修補助	3	0.3%
12	年節慰問	24	2.6%

d6_10: d6_10請問您服務的單位提供哪些福利設施或措施?(可複選)福利十

Value	Label	Cases	Percentage
13	急難救助	53	5.7%
14	婚喪喜慶	59	6.4%
15	贈送禮券、禮品	80	8.6%
16	員工保險(非勞健保)	126	13.6%
17	提供早/中/晚餐或點心	79	8.5%
18	傷病補助(公司提供, 非勞保補助)	136	14.7%
19	生育補助(公司提供, 非勞保補助)	128	13.8%
20	員工協助方案	48	5.2%
21	心理輔導	46	5.0%
22	慶生、園遊會或文康活動	133	14.4%
23	其他	3	0.3%
24	沒有提供	0	
Sysmiss		3157	

Warning: these figures indicate the number of cases found in the data file. They cannot be interpreted as summary statistics of the population of interest.

d6_11: d6_11請問您服務的單位提供哪些福利設施或措施?(可複選)福利十一

Information	[Type= discrete] [Format=numeric] [Range= 1-24] [Missing=*]
Statistics [NW/ W]	[Valid=735 /-] [Invalid=3347 /-]

Value	Label	Cases	Percentage
1	員工餐廳	0	
2	設幼兒園	0	
3	育樂設施	0	
4	哺乳室	0	
5	員工宿舍	0	
6	員工旅遊	0	
7	社團活動	0	
8	藝文活動	0	
9	租屋補貼	0	
10	托兒補助	0	
11	進修補助	7	1.0%
12	年節慰問	3	0.4%
13	急難救助	21	2.9%
14	婚喪喜慶	55	7.5%
15	贈送禮券、禮品	56	7.6%
16	員工保險(非勞健保)	71	9.7%
17	提供早/中/晚餐或點心	73	9.9%
18	傷病補助(公司提供, 非勞保補助)	99	13.5%
19	生育補助(公司提供, 非勞保補助)	131	17.8%
20	員工協助方案	64	8.7%
21	心理輔導	54	7.3%
22	慶生、園遊會或文康活動	99	13.5%
23	其他	2	0.3%
24	沒有提供	0	
Sysmiss		3347	

Warning: these figures indicate the number of cases found in the data file. They cannot be interpreted as summary statistics of the population of interest.

d6_12: d6_12請問您服務的單位提供哪些福利設施或措施?(可複選)福利十二

Information	[Type= discrete] [Format=numeric] [Range= 1-24] [Missing=*]
Statistics [NW/ W]	[Valid=571 /-] [Invalid=3511 /-]

Value	Label	Cases	Percentage
1	員工餐廳	0	
2	設幼兒園	0	
3	育樂設施	0	
4	哺乳室	0	
5	員工宿舍	0	
6	員工旅遊	0	
7	社團活動	0	
8	藝文活動	0	
9	租屋補貼	0	
10	托兒補助	0	
11	進修補助	0	
12	年節慰問	7	1.2%
13	急難救助	2	0.4%
14	婚喪喜慶	21	3.7%
15	贈送禮券、禮品	51	8.9%
16	員工保險(非勞健保)	49	8.6%
17	提供早/中/晚餐或點心	49	8.6%
18	傷病補助(公司提供, 非勞保補助)	80	14.0%
19	生育補助(公司提供, 非勞保補助)	93	16.3%
20	員工協助方案	52	9.1%
21	心理輔導	56	9.8%
22	慶生、園遊會或文康活動	105	18.4%
23	其他	6	1.1%
24	沒有提供	0	
Sysmiss		3511	

Warning: these figures indicate the number of cases found in the data file. They cannot be interpreted as summary statistics of the population of interest.

d6_13: d6_13請問您服務的單位提供哪些福利設施或措施?(可複選)福利十三

Information	[Type= discrete] [Format=numeric] [Range= 1-24] [Missing=*]
Statistics [NW/ W]	[Valid=423 /-] [Invalid=3659 /-]

Value	Label	Cases	Percentage
1	員工餐廳	0	
2	設幼兒園	0	
3	育樂設施	0	
4	哺乳室	0	
5	員工宿舍	0	
6	員工旅遊	0	
7	社團活動	0	
8	藝文活動	0	
9	租屋補貼	0	
10	托兒補助	0	
11	進修補助	0	
12	年節慰問	0	

d6_13: d6_13請問您服務的單位提供哪些福利設施或措施?(可複選)福利十三

Value	Label	Cases	Percentage
13	急難救助	6	1.4%
14	婚喪喜慶	3	0.7%
15	贈送禮券、禮品	21	5.0%
16	員工保險(非勞健保)	48	11.3%
17	提供早/中/晚餐或點心	34	8.0%
18	傷病補助(公司提供, 非勞保補助)	45	10.6%
19	生育補助(公司提供, 非勞保補助)	73	17.3%
20	員工協助方案	61	14.4%
21	心理輔導	51	12.1%
22	慶生、園遊會或文康活動	77	18.2%
23	其他	4	0.9%
24	沒有提供	0	
Sysmiss		3659	

Warning: these figures indicate the number of cases found in the data file. They cannot be interpreted as summary statistics of the population of interest.

d6_14: d6_14請問您服務的單位提供哪些福利設施或措施?(可複選)福利十四

Information	[Type= discrete] [Format=numeric] [Range= 1-24] [Missing=*]
Statistics [NW/ W]	[Valid=309 /-] [Invalid=3773 /-]

Value	Label	Cases	Percentage
1	員工餐廳	0	
2	設幼兒園	0	
3	育樂設施	0	
4	哺乳室	0	
5	員工宿舍	0	
6	員工旅遊	0	
7	社團活動	0	
8	藝文活動	0	
9	租屋補貼	0	
10	托兒補助	0	
11	進修補助	0	
12	年節慰問	0	
13	急難救助	0	
14	婚喪喜慶	6	1.9%
15	贈送禮券、禮品	3	1.0%
16	員工保險(非勞健保)	20	6.5%
17	提供早/中/晚餐或點心	36	11.7%
18	傷病補助(公司提供, 非勞保補助)	36	11.7%
19	生育補助(公司提供, 非勞保補助)	46	14.9%
20	員工協助方案	45	14.6%
21	心理輔導	55	17.8%
22	慶生、園遊會或文康活動	61	19.7%
23	其他	1	0.3%
24	沒有提供	0	
Sysmiss		3773	

Warning: these figures indicate the number of cases found in the data file. They cannot be interpreted as summary statistics of the population of interest.

d6_15: d6_15請問您服務的單位提供哪些福利設施或措施?(可複選)福利十五

Information	[Type= discrete] [Format=numeric] [Range= 1-24] [Missing=*]
Statistics [NW/ W]	[Valid=229 /-] [Invalid=3853 /-]

Value	Label	Cases	Percentage
1	員工餐廳	0	
2	設幼兒園	0	
3	育樂設施	0	
4	哺乳室	0	
5	員工宿舍	0	
6	員工旅遊	0	
7	社團活動	0	
8	藝文活動	0	
9	租屋補貼	0	
10	托兒補助	0	
11	進修補助	0	
12	年節慰問	0	
13	急難救助	0	
14	婚喪喜慶	0	
15	贈送禮券、禮品	6	2.6%
16	員工保險(非勞健保)	3	1.3%
17	提供早/中/晚餐或點心	16	7.0%
18	傷病補助(公司提供, 非勞保補助)	34	14.8%
19	生育補助(公司提供, 非勞保補助)	37	16.2%
20	員工協助方案	31	13.5%
21	心理輔導	42	18.3%
22	慶生、園遊會或文康活動	58	25.3%
23	其他	2	0.9%
24	沒有提供	0	
Sysmiss		3853	

Warning: these figures indicate the number of cases found in the data file. They cannot be interpreted as summary statistics of the population of interest.

d6_16: d6_16請問您服務的單位提供哪些福利設施或措施?(可複選)福利十六

Information	[Type= discrete] [Format=numeric] [Range= 1-24] [Missing=*]
Statistics [NW/ W]	[Valid=149 /-] [Invalid=3933 /-]

Value	Label	Cases	Percentage
1	員工餐廳	0	
2	設幼兒園	0	
3	育樂設施	0	
4	哺乳室	0	
5	員工宿舍	0	
6	員工旅遊	0	
7	社團活動	0	
8	藝文活動	0	
9	租屋補貼	0	
10	托兒補助	0	
11	進修補助	0	
12	年節慰問	0	

d6_16: d6_16請問您服務的單位提供哪些福利設施或措施?(可複選)福利十六

Value	Label	Cases	Percentage
13	急難救助	0	
14	婚喪喜慶	0	
15	贈送禮券、禮品	0	
16	員工保險(非勞健保)	6	4.0%
17	提供早/中/晚餐或點心	1	0.7%
18	傷病補助(公司提供, 非勞保補助)	14	9.4%
19	生育補助(公司提供, 非勞保補助)	32	21.5%
20	員工協助方案	24	16.1%
21	心理輔導	32	21.5%
22	慶生、園遊會或文康活動	39	26.2%
23	其他	1	0.7%
24	沒有提供	0	
Sysmiss		3933	

Warning: these figures indicate the number of cases found in the data file. They cannot be interpreted as summary statistics of the population of interest.

d6_17: d6_17請問您服務的單位提供哪些福利設施或措施?(可複選)福利十七

Information	[Type= discrete] [Format=numeric] [Range= 1-24] [Missing=*]
Statistics [NW/ W]	[Valid=105 /-] [Invalid=3977 /-]

Value	Label	Cases	Percentage
1	員工餐廳	0	
2	設幼兒園	0	
3	育樂設施	0	
4	哺乳室	0	
5	員工宿舍	0	
6	員工旅遊	0	
7	社團活動	0	
8	藝文活動	0	
9	租屋補貼	0	
10	托兒補助	0	
11	進修補助	0	
12	年節慰問	0	
13	急難救助	0	
14	婚喪喜慶	0	
15	贈送禮券、禮品	0	
16	員工保險(非勞健保)	0	
17	提供早/中/晚餐或點心	4	3.8%
18	傷病補助(公司提供, 非勞保補助)	3	2.9%
19	生育補助(公司提供, 非勞保補助)	13	12.4%
20	員工協助方案	25	23.8%
21	心理輔導	26	24.8%
22	慶生、園遊會或文康活動	34	32.4%
23	其他	0	
24	沒有提供	0	
Sysmiss		3977	

Warning: these figures indicate the number of cases found in the data file. They cannot be interpreted as summary statistics of the population of interest.

d6_18: d6_18請問您服務的單位提供哪些福利設施或措施?(可複選)福利十八

Information	[Type= discrete] [Format=numeric] [Range= 1-24] [Missing=*]
Statistics [NW/ W]	[Valid=59 /-] [Invalid=4023 /-]

Value	Label	Cases	Percentage
1	員工餐廳	0	
2	設幼兒園	0	
3	育樂設施	0	
4	哺乳室	0	
5	員工宿舍	0	
6	員工旅遊	0	
7	社團活動	0	
8	藝文活動	0	
9	租屋補貼	0	
10	托兒補助	0	
11	進修補助	0	
12	年節慰問	0	
13	急難救助	0	
14	婚喪喜慶	0	
15	贈送禮券、禮品	0	
16	員工保險(非勞健保)	0	
17	提供早/中/晚餐或點心	0	
18	傷病補助 (公司提供, 非勞保補助)	3	5.1%
19	生育補助 (公司提供, 非勞保補助)	3	5.1%
20	員工協助方案	14	23.7%
21	心理輔導	20	33.9%
22	慶生、園遊會或文康活動	19	32.2%
23	其他	0	
24	沒有提供	0	
Sysmiss		4023	

Warning: these figures indicate the number of cases found in the data file. They cannot be interpreted as summary statistics of the population of interest.

d6_19: d6_19請問您服務的單位提供哪些福利設施或措施?(可複選)福利十九

Information	[Type= discrete] [Format=numeric] [Range= 1-24] [Missing=*]
Statistics [NW/ W]	[Valid=37 /-] [Invalid=4045 /-]

Value	Label	Cases	Percentage
1	員工餐廳	0	
2	設幼兒園	0	
3	育樂設施	0	
4	哺乳室	0	
5	員工宿舍	0	
6	員工旅遊	0	
7	社團活動	0	
8	藝文活動	0	
9	租屋補貼	0	
10	托兒補助	0	
11	進修補助	0	
12	年節慰問	0	

d6_19: d6_19請問您服務的單位提供哪些福利設施或措施?(可複選)福利十九

Value	Label	Cases	Percentage
13	急難救助	0	
14	婚喪喜慶	0	
15	贈送禮券、禮品	0	
16	員工保險(非勞健保)	0	
17	提供早/中/晚餐或點心	0	
18	傷病補助(公司提供, 非勞保補助)	0	
19	生育補助(公司提供, 非勞保補助)	3	8.1%
20	員工協助方案	2	5.4%
21	心理輔導	14	37.8%
22	慶生、園遊會或文康活動	18	48.6%
23	其他	0	
24	沒有提供	0	
Sysmiss		4045	

Warning: these figures indicate the number of cases found in the data file. They cannot be interpreted as summary statistics of the population of interest.

d6_20: d6_20請問您服務的單位提供哪些福利設施或措施?(可複選)福利二十

Information	[Type= discrete] [Format=numeric] [Range= 1-24] [Missing=*]
Statistics [NW/ W]	[Valid=17 /-] [Invalid=4065 /-]

Value	Label	Cases	Percentage
1	員工餐廳	0	
2	設幼兒園	0	
3	育樂設施	0	
4	哺乳室	0	
5	員工宿舍	0	
6	員工旅遊	0	
7	社團活動	0	
8	藝文活動	0	
9	租屋補貼	0	
10	托兒補助	0	
11	進修補助	0	
12	年節慰問	0	
13	急難救助	0	
14	婚喪喜慶	0	
15	贈送禮券、禮品	0	
16	員工保險(非勞健保)	0	
17	提供早/中/晚餐或點心	0	
18	傷病補助(公司提供, 非勞保補助)	0	
19	生育補助(公司提供, 非勞保補助)	0	
20	員工協助方案	3	17.6%
21	心理輔導	4	23.5%
22	慶生、園遊會或文康活動	9	52.9%
23	其他	1	5.9%
24	沒有提供	0	
Sysmiss		4065	

Warning: these figures indicate the number of cases found in the data file. They cannot be interpreted as summary statistics of the population of interest.

d6_21: d6_21請問您服務的單位提供哪些福利設施或措施?(可複選)福利二十一

Information	[Type= discrete] [Format=numeric] [Range= 1-24] [Missing=*]
Statistics [NW/ W]	[Valid=5 /-] [Invalid=4077 /-]

Value	Label	Cases	Percentage
1	員工餐廳	0	
2	設幼兒園	0	
3	育樂設施	0	
4	哺乳室	0	
5	員工宿舍	0	
6	員工旅遊	0	
7	社團活動	0	
8	藝文活動	0	
9	租屋補貼	0	
10	托兒補助	0	
11	進修補助	0	
12	年節慰問	0	
13	急難救助	0	
14	婚喪喜慶	0	
15	贈送禮券、禮品	0	
16	員工保險(非勞健保)	0	
17	提供早/中/晚餐或點心	0	
18	傷病補助(公司提供, 非勞保補助)	0	
19	生育補助(公司提供, 非勞保補助)	0	
20	員工協助方案	0	
21	心理輔導	3	60.0%
22	慶生、園遊會或文康活動	2	40.0%
23	其他	0	
24	沒有提供	0	
Sysmiss		4077	

Warning: these figures indicate the number of cases found in the data file. They cannot be interpreted as summary statistics of the population of interest.

d6_22: d6_22請問您服務的單位提供哪些福利設施或措施?(可複選)福利二十二

Information	[Type= discrete] [Format=numeric] [Range= 1-24] [Missing=*]
Statistics [NW/ W]	[Valid=3 /-] [Invalid=4079 /-]

Value	Label	Cases	Percentage
1	員工餐廳	0	
2	設幼兒園	0	
3	育樂設施	0	
4	哺乳室	0	
5	員工宿舍	0	
6	員工旅遊	0	
7	社團活動	0	
8	藝文活動	0	
9	租屋補貼	0	
10	托兒補助	0	
11	進修補助	0	
12	年節慰問	0	

d6_22: d6_22請問您服務的單位提供哪些福利設施或措施?(可複選)福利二十二

Value	Label	Cases	Percentage
13	急難救助	0	
14	婚喪喜慶	0	
15	贈送禮券、禮品	0	
16	員工保險(非勞健保)	0	
17	提供早/中/晚餐或點心	0	
18	傷病補助(公司提供, 非勞保補助)	0	
19	生育補助(公司提供, 非勞保補助)	0	
20	員工協助方案	0	
21	心理輔導	0	
22	慶生、園遊會或文康活動	3	100.0%
23	其他	0	
24	沒有提供	0	
Sysmiss		4079	

Warning: these figures indicate the number of cases found in the data file. They cannot be interpreted as summary statistics of the population of interest.

d6_other: d6_other請問您服務的單位提供哪些福利設施或措施?其他

Information	[Type= discrete] [Format=character] [Missing=*]
Statistics [NW/ W]	[Valid=64 /-] [Invalid=0 /-]

Value	Label	Cases	Percentage
	不定時聚餐	1	1.6%
	不是很清楚	1	1.6%
	不清楚有無提供	1	1.6%
	不知道	2	3.1%
	中秋烤肉	1	1.6%
	保險	1	1.6%
	保齡玲球、釣蝦	1	1.6%
	健康檢查	1	1.6%
	健身房	2	3.1%
	健身津貼	1	1.6%
	偶而聚餐	1	1.6%
	制服	1	1.6%
	加班誤餐費	1	1.6%
	員工不定期聚餐	1	1.6%
	員工休息室	1	1.6%
	員工盥洗室	1	1.6%
	員工聚餐	3	4.7%
	員購優惠	1	1.6%
	因為是臨時人員	1	1.6%
	國民旅遊卡	1	1.6%
	子女獎助學金	1	1.6%
	子女獎學金	1	1.6%
	定期聚餐	1	1.6%

d6_other: d6_other 請問您服務的單位提供哪些福利設施或措施?其他

Value	Label	Cases	Percentage
小孩學雜費補助		1	1.6%
尾牙、部門聚餐		1	1.6%
年終獎金尾牙模		1	1.6%
忘年會		1	1.6%
按摩		1	1.6%
旅遊一個人只有		1	1.6%
旅遊獎金, 三節		1	1.6%
時薪者無此福利		1	1.6%
每季員工聚餐		1	1.6%
每年一次體檢		1	1.6%
汽車補助津貼/		1	1.6%
生日津貼		1	1.6%
生日禮金		1	1.6%
生日禮金、考照		1	1.6%
生日禮金及禮品		2	3.1%
福利金		1	1.6%
給小錢如\$ 0		1	1.6%
聚餐		10	15.6%
職工家屬獎助學		1	1.6%
製服		1	1.6%
製服費		1	1.6%
證照訓練費用補		1	1.6%
購物折扣		1	1.6%
退休惜別會		1	1.6%
運動會		1	1.6%
部門聚餐		1	1.6%
體育活動		1	1.6%

Warning: these figures indicate the number of cases found in the data file. They cannot be interpreted as summary statistics of the population of interest.

d7: d7 請問您服務的單位是否成立職工福利委員會?

Information	[Type= discrete] [Format=numeric] [Range= 1-3] [Missing=*]		
Statistics [NW/ W]	[Valid=4082 /-] [Invalid=0 /-]		
Value	Label	Cases	Percentage
1	有成立職工福利委員會。	2009	49.2%
2	沒有成立職工福利委員會。	1501	36.8%
3	不清楚是否有成立職工福利委員會。	572	14.0%

Warning: these figures indicate the number of cases found in the data file. They cannot be interpreted as summary statistics of the population of interest.

# e1: e1請問您在工作上有沒有遭遇到困擾?			
Information		[Type= discrete] [Format=numeric] [Range= 1-2] [Missing=*]	
Statistics [NW/ W]		[Valid=4082 /-] [Invalid=0 /-]	
Value	Label	Cases	Percentage
1	沒有困擾	2524	61.8%
2	有困擾	1558	38.2%
<i>Warning: these figures indicate the number of cases found in the data file. They cannot be interpreted as summary statistics of the population of interest.</i>			
# e1_1: e1_1有困擾， 困擾為?(可複選， 最多複選3項)困擾一			
Information		[Type= discrete] [Format=numeric] [Range= 1-16] [Missing=*]	
Statistics [NW/ W]		[Valid=1558 /-] [Invalid=2524 /-]	
Value	Label	Cases	Percentage
1	擔心被裁員	299	19.2%
2	怕領不到退休金	149	9.6%
3	工作時間太長	146	9.4%
4	沒有特殊的專長	171	11.0%
5	薪資太低	312	20.0%
6	工作環境不佳	47	3.0%
7	體力衰退	141	9.1%
8	工作表現機會不多	43	2.8%
9	工作技術上的不勝任	46	3.0%
10	業績及工作量負荷過重	77	4.9%
11	主管領導風格不適應	42	2.7%
12	難以兼顧家庭及工作	26	1.7%
13	人際關係不佳	4	0.3%
14	擔心放無薪假	17	1.1%
15	擔心被減薪	11	0.7%
16	其他 (請說明_____)	27	1.7%
Sysmiss		2524	
<i>Warning: these figures indicate the number of cases found in the data file. They cannot be interpreted as summary statistics of the population of interest.</i>			
# e1_2: e1_2有困擾， 困擾為?(可複選， 最多複選3項)困擾二			
Information		[Type= discrete] [Format=numeric] [Range= 1-16] [Missing=*]	
Statistics [NW/ W]		[Valid=1060 /-] [Invalid=3022 /-]	
Value	Label	Cases	Percentage
1	擔心被裁員	0	
2	怕領不到退休金	85	8.0%
3	工作時間太長	18	1.7%
4	沒有特殊的專長	57	5.4%
5	薪資太低	175	16.5%
6	工作環境不佳	56	5.3%
7	體力衰退	146	13.8%
8	工作表現機會不多	64	6.0%
9	工作技術上的不勝任	56	5.3%
10	業績及工作量負荷過重	135	12.7%
11	主管領導風格不適應	108	10.2%
12	難以兼顧家庭及工作	65	6.1%

e1_2: e1_2有困擾，困擾為?(可複選，最多複選3項)困擾二

Value	Label	Cases	Percentage
13	人際關係不佳	12	1.1%
14	擔心放無薪假	54	5.1%
15	擔心被減薪	29	2.7%
16	其他 (請說明_____)	0	
Sysmiss		3022	

Warning: these figures indicate the number of cases found in the data file. They cannot be interpreted as summary statistics of the population of interest.

e1_3: e1_3有困擾，困擾為?(可複選，最多複選3項)困擾三

Information	[Type= discrete] [Format=numeric] [Range= 1-16] [Missing=*]
--------------------	---

Statistics [NW/ W]	[Valid=623 /-] [Invalid=3459 /-]
---------------------------	----------------------------------

Value	Label	Cases	Percentage
1	擔心被裁員	0	
2	怕領不到退休金	0	
3	工作時間太長	9	1.4%
4	沒有特殊的專長	8	1.3%
5	薪資太低	33	5.3%
6	工作環境不佳	18	2.9%
7	體力衰退	40	6.4%
8	工作表現機會不多	28	4.5%
9	工作技術上的不勝任	33	5.3%
10	業績及工作量負荷過重	70	11.2%
11	主管領導風格不適應	111	17.8%
12	難以兼顧家庭及工作	117	18.8%
13	人際關係不佳	12	1.9%
14	擔心放無薪假	46	7.4%
15	擔心被減薪	98	15.7%
16	其他 (請說明_____)	0	
Sysmiss		3459	

Warning: these figures indicate the number of cases found in the data file. They cannot be interpreted as summary statistics of the population of interest.

e1_other: e1_other有困擾，困擾為?其他

Information	[Type= discrete] [Format=character] [Missing=*]
--------------------	---

Statistics [NW/ W]	[Valid=40 /-] [Invalid=0 /-]
---------------------------	------------------------------

Value	Label	Cases	Percentage
	一直沒加薪	1	2.5%
	偶爾力不從心	1	2.5%
	勾心鬥角太多	1	2.5%
	升遷管道不佳	1	2.5%
	升遷管道少	1	2.5%
	同事歧視原住民 (本身是原住民)	1	2.5%
	壓力大	1	2.5%
	夜班上久了/身體狀況愈來愈差	1	2.5%

e1_other: e1_other有困擾, 困擾為?其他

Value	Label	Cases	Percentage
契約期滿/又要重新找工作		1	2.5%
客戶要求太多未能全滿足		1	2.5%
專業能力需再加強		1	2.5%
工作內容不清楚		1	2.5%
工作分配不均		1	2.5%
工作壓力大		1	2.5%
年紀較大了		1	2.5%
年齡過大		1	2.5%
很難專任(兼任無保障)		1	2.5%
怕被減薪不尊重專業人員不體恤員工/有事就是員工的錯/		1	2.5%
擔心同事找麻煩		1	2.5%
擔心客戶臨時加諸工作量		1	2.5%
景氣不佳		1	2.5%
未來升遷		1	2.5%
未來發展性低沒學習到技術		1	2.5%
毒性物質且具危險性		1	2.5%
沒有加薪的機會與條件		1	2.5%
無法突破客戶標準內		1	2.5%
物價通膨		1	2.5%
特殊病症太多/常要問護理長		1	2.5%
生病住院慰問金太少/沒有任何幫助		1	2.5%
目前沒來有/未來不知		1	2.5%
老師與學童家長溝通協調		1	2.5%
職務定位不明		1	2.5%
職涯規畫思考		1	2.5%
與顧客需求不合		1	2.5%
菜要不斷創新/客戶才會滿意		1	2.5%
被同事打壓		1	2.5%
要很自立自強		1	2.5%
跨部門溝通不易		1	2.5%

# e1_other: e1_other有困擾, 困擾為?其他			
Value	Label	Cases	Percentage
退休金過低		1	2.5%
這行業競爭者增加及大環境不好		1	2.5%
<i>Warning: these figures indicate the number of cases found in the data file. They cannot be interpreted as summary statistics of the population of interest.</i>			
# e2: e2請問您有沒有轉職或轉業的打算?			
Information	[Type= discrete] [Format=numeric] [Range= 1-2] [Missing=*]		
Statistics [NW/ W]	[Valid=4082 /-] [Invalid=0 /-]		
Value	Label	Cases	Percentage
1	沒有	3224	79.0%
2	有	858	21.0%
<i>Warning: these figures indicate the number of cases found in the data file. They cannot be interpreted as summary statistics of the population of interest.</i>			
# e2_1: e2_1有(可複選)打算一			
Information	[Type= discrete] [Format=numeric] [Range= 1-6] [Missing=*]		
Statistics [NW/ W]	[Valid=858 /-] [Invalid=3224 /-]		
Value	Label	Cases	Percentage
1	希望轉調至較能發揮潛能之部門	220	25.6%
2	希望轉調至較輕鬆之部門	55	6.4%
3	希望轉換至其他同業之公司工作	138	16.1%
4	希望轉換至不同行業之公司工作	251	29.3%
5	希望自己創業	160	18.6%
6	其他 (請說明_____)	34	4.0%
Sysmiss		3224	
<i>Warning: these figures indicate the number of cases found in the data file. They cannot be interpreted as summary statistics of the population of interest.</i>			
# e2_2: e2_2有(可複選)打算二			
Information	[Type= discrete] [Format=numeric] [Range= 1-6] [Missing=*]		
Statistics [NW/ W]	[Valid=300 /-] [Invalid=3782 /-]		
Value	Label	Cases	Percentage
1	希望轉調至較能發揮潛能之部門	1	0.3%
2	希望轉調至較輕鬆之部門	28	9.3%
3	希望轉換至其他同業之公司工作	44	14.7%
4	希望轉換至不同行業之公司工作	101	33.7%
5	希望自己創業	119	39.7%
6	其他 (請說明_____)	7	2.3%
Sysmiss		3782	
<i>Warning: these figures indicate the number of cases found in the data file. They cannot be interpreted as summary statistics of the population of interest.</i>			
# e2_3: e2_3有(可複選)打算三			
Information	[Type= discrete] [Format=numeric] [Range= 1-6] [Missing=*]		
Statistics [NW/ W]	[Valid=71 /-] [Invalid=4011 /-]		
Value	Label	Cases	Percentage
1	希望轉調至較能發揮潛能之部門	0	
2	希望轉調至較輕鬆之部門	0	
3	希望轉換至其他同業之公司工作	11	15.5%

e2_3: e2_3有(可複選)打算三

Value	Label	Cases	Percentage
4	希望轉換至不同行業之公司工作	19	26.8%
5	希望自己創業	41	57.7%
6	其他 (請說明_____)	0	
Sysmiss		4011	

Warning: these figures indicate the number of cases found in the data file. They cannot be interpreted as summary statistics of the population of interest.

e2_4: e2_4有(可複選)打算四

Information	[Type= discrete] [Format=numeric] [Range= 1-6] [Missing=*]
Statistics [NW/ W]	[Valid=13 /-] [Invalid=4069 /-]

Value	Label	Cases	Percentage
1	希望轉調至較能發揮潛能之部門	0	
2	希望轉調至較輕鬆之部門	0	
3	希望轉換至其他同業之公司工作	0	
4	希望轉換至不同行業之公司工作	7	53.8%
5	希望自己創業	5	38.5%
6	其他 (請說明_____)	1	7.7%
Sysmiss		4069	

Warning: these figures indicate the number of cases found in the data file. They cannot be interpreted as summary statistics of the population of interest.

e2_5: e2_5有(可複選)打算五

Information	[Type= discrete] [Format=numeric] [Range= 1-6] [Missing=*]
Statistics [NW/ W]	[Valid=4 /-] [Invalid=4078 /-]

Value	Label	Cases	Percentage
1	希望轉調至較能發揮潛能之部門	0	
2	希望轉調至較輕鬆之部門	0	
3	希望轉換至其他同業之公司工作	0	
4	希望轉換至不同行業之公司工作	0	
5	希望自己創業	4	100.0%
6	其他 (請說明_____)	0	
Sysmiss		4078	

Warning: these figures indicate the number of cases found in the data file. They cannot be interpreted as summary statistics of the population of interest.

e2_6: e2_6有(可複選)打算六

Information	[Type= discrete] [Format=numeric] [Range= 1-6] [Missing=*]
Statistics [NW/ W]	[Valid=0 /-] [Invalid=4082 /-]

Value	Label	Cases	Percentage
1	希望轉調至較能發揮潛能之部門	0	
2	希望轉調至較輕鬆之部門	0	
3	希望轉換至其他同業之公司工作	0	
4	希望轉換至不同行業之公司工作	0	
5	希望自己創業	0	
6	其他 (請說明_____)	0	
Sysmiss		4082	

Warning: these figures indicate the number of cases found in the data file. They cannot be interpreted as summary statistics of the population of interest.

e2_other: e2_other有, 打算 其他, 請說明

Information	[Type= discrete] [Format=character] [Missing=*]
--------------------	---

e2_other: e2_other有, 打算 其他, 請說明

Statistics [NW/ W]

[Valid=36 /-] [Invalid=0 /-]

Value	Label	Cases	Percentage
保母		1	2.8%
公務人員		1	2.8%
公家機關		1	2.8%
公職		2	5.6%
公部門		1	2.8%
出國		1	2.8%
出國找工作		1	2.8%
台北		1	2.8%
因我是台南人 故想回台南工		1	2.8%
在相處不好就 換		1	2.8%
希望不上夜班		1	2.8%
希望嘗試不同 部門累積資歷		1	2.8%
希望成為正職 人員		1	2.8%
希望有不同部 門實習之經驗		1	2.8%
希望能調早班		1	2.8%
希望轉調至台 北各分公司		1	2.8%
待職中請大學 開放專任缺給		1	2.8%
待遇更好之公 司		1	2.8%
暫時休息		1	2.8%
更專業團隊與 具遠景之工作		1	2.8%
有前景的公司		1	2.8%
派駐海外分公 司/X:新		1	2.8%
穩定長期的工 作		1	2.8%
考上公職		1	2.8%
考公職		3	8.3%
考慮中		1	2.8%
能兼具薪水跟 家庭、身體健		1	2.8%
較穩定公司		1	2.8%
較高的收入希 望工作與收入		1	2.8%
轉至待遇更好 的公司		1	2.8%
進入公職		1	2.8%
離家較的同業		1	2.8%
高考. 普考		1	2.8%

Warning: these figures indicate the number of cases found in the data file. They cannot be interpreted as summary statistics of the population of interest.

e3_1: e3_1請問您規劃退休後之生活費用來源為何?(可複選)來源一

Information	[Type= discrete] [Format=numeric] [Range= 1-9] [Missing=*]		
Statistics [NW/ W]	[Valid=4082 /-] [Invalid=0 /-]		
Value	Label	Cases	Percentage
1	祖產	161	3.9%
2	自己的儲蓄	2843	69.6%
3	財產收入	60	1.5%
4	勞保之老年給付	465	11.4%
5	舊制的勞工退休金	81	2.0%
6	新制的勞工退休金	174	4.3%
7	由子女供應	11	0.3%
8	其他(請說明)	9	0.2%
9	不知道	278	6.8%

Warning: these figures indicate the number of cases found in the data file. They cannot be interpreted as summary statistics of the population of interest.

e3_2: e3_2請問您規劃退休後之生活費用來源為何?(可複選)來源二

Information	[Type= discrete] [Format=numeric] [Range= 1-9] [Missing=*]		
Statistics [NW/ W]	[Valid=2915 /-] [Invalid=1167 /-]		
Value	Label	Cases	Percentage
1	祖產	1	0.0%
2	自己的儲蓄	141	4.8%
3	財產收入	456	15.6%
4	勞保之老年給付	1197	41.1%
5	舊制的勞工退休金	229	7.9%
6	新制的勞工退休金	859	29.5%
7	由子女供應	32	1.1%
8	其他(請說明)	0	
9	不知道	0	
Sysmiss		1167	

Warning: these figures indicate the number of cases found in the data file. They cannot be interpreted as summary statistics of the population of interest.

e3_3: e3_3請問您規劃退休後之生活費用來源為何?(可複選)來源三

Information	[Type= discrete] [Format=numeric] [Range= 1-9] [Missing=*]		
Statistics [NW/ W]	[Valid=1487 /-] [Invalid=2595 /-]		
Value	Label	Cases	Percentage
1	祖產	0	
2	自己的儲蓄	0	
3	財產收入	68	4.6%
4	勞保之老年給付	280	18.8%
5	舊制的勞工退休金	196	13.2%
6	新制的勞工退休金	874	58.8%
7	由子女供應	69	4.6%
8	其他(請說明)	0	
9	不知道	0	
Sysmiss		2595	

Warning: these figures indicate the number of cases found in the data file. They cannot be interpreted as summary statistics of the population of interest.

e3_4: e3_4請問您規劃退休後之生活費用來源為何?(可複選)來源四

Information	[Type= discrete] [Format=numeric] [Range= 1-9] [Missing=*]
Statistics [NW/ W]	[Valid=416 /-] [Invalid=3666 /-]

Value	Label	Cases	Percentage
1	祖產	0	
2	自己的儲蓄	0	
3	財產收入	0	
4	勞保之老年給付	43	10.3%
5	舊制的勞工退休金	51	12.3%
6	新制的勞工退休金	273	65.6%
7	由子女供應	49	11.8%
8	其他(請說明)	0	
9	不知道	0	
System		3666	

Warning: these figures indicate the number of cases found in the data file. They cannot be interpreted as summary statistics of the population of interest.

e3_5: e3_5請問您規劃退休後之生活費用來源為何?(可複選)來源五

Information	[Type= discrete] [Format=numeric] [Range= 1-9] [Missing=*]
Statistics [NW/ W]	[Valid=87 /-] [Invalid=3995 /-]

Value	Label	Cases	Percentage
1	祖產	0	
2	自己的儲蓄	0	
3	財產收入	0	
4	勞保之老年給付	0	
5	舊制的勞工退休金	13	14.9%
6	新制的勞工退休金	53	60.9%
7	由子女供應	21	24.1%
8	其他(請說明)	0	
9	不知道	0	
System		3995	

Warning: these figures indicate the number of cases found in the data file. They cannot be interpreted as summary statistics of the population of interest.

e3_6: e3_6請問您規劃退休後之生活費用來源為何?(可複選)來源六

Information	[Type= discrete] [Format=numeric] [Range= 1-9] [Missing=*]
Statistics [NW/ W]	[Valid=19 /-] [Invalid=4063 /-]

Value	Label	Cases	Percentage
1	祖產	0	
2	自己的儲蓄	0	
3	財產收入	0	
4	勞保之老年給付	0	
5	舊制的勞工退休金	0	
6	新制的勞工退休金	7	36.8%
7	由子女供應	12	63.2%
8	其他(請說明)	0	
9	不知道	0	
System		4063	

Warning: these figures indicate the number of cases found in the data file. They cannot be interpreted as summary statistics of the population of interest.

# e3_7: e3_7請問您規劃退休後之生活費用來源為何?(可複選)來源七			
Information		[Type= discrete] [Format=numeric] [Range= 1-9] [Missing=*]	
Statistics [NW/ W]		[Valid=2 /-] [Invalid=4080 /-]	
Value	Label	Cases	Percentage
1	祖產	0	
2	自己的儲蓄	0	
3	財產收入	0	
4	勞保之老年給付	0	
5	舊制的勞工退休金	0	
6	新制的勞工退休金	0	
7	由子女供應	2	100.0%
8	其他(請說明)	0	
9	不知道	0	
Sysmiss		4080	
<i>Warning: these figures indicate the number of cases found in the data file. They cannot be interpreted as summary statistics of the population of interest.</i>			
# e3_other: e3_other請問您規劃退休後之生活費用來源為何?其他, 請說明			
Information		[Type= discrete] [Format=character] [Missing=*]	
Statistics [NW/ W]		[Valid=8 /-] [Invalid=0 /-]	
Value	Label	Cases	Percentage
儲蓄保		1	12.5%
再創業		1	12.5%
月份		1	12.5%
沒辦法		1	12.5%
老公養		1	12.5%
請政府		1	12.5%
配偶		1	12.5%
離職儲		1	12.5%
<i>Warning: these figures indicate the number of cases found in the data file. They cannot be interpreted as summary statistics of the population of interest.</i>			
# p1: p1請問您102年5月時的工作型態?			
Information		[Type= discrete] [Format=numeric] [Range= 1-2] [Missing=*]	
Statistics [NW/ W]		[Valid=4082 /-] [Invalid=0 /-]	
Value	Label	Cases	Percentage
1	全日工作	3823	93.7%
2	部分工時工作	259	6.3%
<i>Warning: these figures indicate the number of cases found in the data file. They cannot be interpreted as summary statistics of the population of interest.</i>			
# p3: p3請問您的勞動契約性質為何?			
Information		[Type= discrete] [Format=numeric] [Range= 1-4] [Missing=*]	
Statistics [NW/ W]		[Valid=4082 /-] [Invalid=0 /-]	
Value	Label	Cases	Percentage
1	定期勞動契約	376	9.2%
2	不定期勞動契約	3691	90.4%
3	未約定	15	0.4%
4	不確定/不知道	0	
<i>Warning: these figures indicate the number of cases found in the data file. They cannot be interpreted as summary statistics of the population of interest.</i>			

# p6: p6請問您的性別?			
Information		[Type= discrete] [Format=numeric] [Range= 1-2] [Missing=*]	
Statistics [NW/ W]		[Valid=4082 /-] [Invalid=0 /-]	
Value	Label	Cases	Percentage
1	男	1891	46.3%
2	女	2191	53.7%
<i>Warning: these figures indicate the number of cases found in the data file. They cannot be interpreted as summary statistics of the population of interest.</i>			
# p7: p7請問您的年齡?			
Information		[Type= discrete] [Format=numeric] [Range= 1-11] [Missing=*]	
Statistics [NW/ W]		[Valid=4082 /-] [Invalid=0 /-]	
Value	Label	Cases	Percentage
1	15~19歲	32	0.8%
2	20~24歲	214	5.2%
3	25~29歲	594	14.6%
4	30~34歲	754	18.5%
5	35~39歲	638	15.6%
6	40~44歲	587	14.4%
7	45~49歲	443	10.9%
8	50~54歲	414	10.1%
9	55~59歲	259	6.3%
10	60~64歲	125	3.1%
11	65歲及以上	22	0.5%
<i>Warning: these figures indicate the number of cases found in the data file. They cannot be interpreted as summary statistics of the population of interest.</i>			
# p8: p8您的教育程度?			
Information		[Type= discrete] [Format=numeric] [Range= 1-6] [Missing=*]	
Statistics [NW/ W]		[Valid=4082 /-] [Invalid=0 /-]	
Value	Label	Cases	Percentage
1	國中及以下	315	7.7%
2	高中(職)	1222	29.9%
3	專科	800	19.6%
4	大學	1415	34.7%
5	碩士	309	7.6%
6	博士	21	0.5%
<i>Warning: these figures indicate the number of cases found in the data file. They cannot be interpreted as summary statistics of the population of interest.</i>			
# p9: p9請問您102年5月時的月收入?			
Information		[Type= discrete] [Format=numeric] [Range= 1-9] [Missing=*]	
Statistics [NW/ W]		[Valid=4082 /-] [Invalid=0 /-]	
Value	Label	Cases	Percentage
1	未滿19,047元	103	2.5%
2	19,047元~未滿2萬元	164	4.0%
3	2萬~未滿2.5萬元	451	11.0%
4	2.5萬~未滿3萬元	644	15.8%
5	3萬~未滿4萬元	1098	26.9%
6	4萬~未滿6萬元	1273	31.2%

p9: p9請問您102年5月時的月收入?

Value	Label	Cases	Percentage
7	6萬~未滿8萬元	229	5.6%
8	8萬~未滿10萬元	58	1.4%
9	10萬元以上	62	1.5%

Warning: these figures indicate the number of cases found in the data file. They cannot be interpreted as summary statistics of the population of interest.

p11_1: p11_1請問您目前工作是您第___個工作

Information [Type= continuous] [Format=numeric] [Range= 1-40] [Missing=*/888]

Statistics [NW/ W] [Valid=4082 /-] [Invalid=0 /-] [Mean=3.311 /-] [StdDev=2.343 /-]

p11_2: p11_2在目前事業單位之年資共有___年

Information [Type= continuous] [Format=numeric] [Range= 0-45] [Missing=*/888]

Statistics [NW/ W] [Valid=4082 /-] [Invalid=0 /-] [Mean=8.283 /-] [StdDev=8.666 /-]

p11_3: p11_3在目前事業單位之年資共有___月

Information [Type= discrete] [Format=numeric] [Range= 0-11.3] [Missing=*/888]

Statistics [NW/ W] [Valid=4082 /-] [Invalid=0 /-]

Value	Label	Cases	Percentage
0		1604	39.3%
0.5		1	0.0%
1		226	5.5%
1.5		1	0.0%
2		255	6.2%
3		244	6.0%
4		206	5.0%
5		174	4.3%
5.5		1	0.0%
6		362	8.9%
7		178	4.4%
8		216	5.3%
9		176	4.3%
10		276	6.8%
11		161	3.9%
11.3		1	0.0%

Warning: these figures indicate the number of cases found in the data file. They cannot be interpreted as summary statistics of the population of interest.

p11_4: p11_4特別休假(年假)有___天

Information [Type= continuous] [Format=numeric] [Range= 0-60] [Missing=*/888]

Statistics [NW/ W] [Valid=4082 /-] [Invalid=0 /-] [Mean=11.99 /-] [StdDev=8.692 /-]

p11_5: p11_5開始工作至102年5月總共工作年資共有___年

Information [Type= continuous] [Format=numeric] [Range= 0-50] [Missing=*/888]

Statistics [NW/ W] [Valid=4082 /-] [Invalid=0 /-] [Mean=15.453 /-] [StdDev=10.314 /-]

p11_6: p11_6開始工作至102年5月總共工作年資共有___月

Information [Type= discrete] [Format=numeric] [Range= 0-11.3] [Missing=*/888]

Statistics [NW/ W] [Valid=4082 /-] [Invalid=0 /-]

p11_6: p11_6開始工作至102年5月總共工作年資共有____月

Value	Label	Cases	Percentage
0		2545	62.3%
1		123	3.0%
1.5		1	0.0%
2		164	4.0%
3		141	3.5%
4		91	2.2%
5		139	3.4%
6		257	6.3%
6.5		1	0.0%
7		103	2.5%
8		132	3.2%
9		104	2.5%
10		165	4.0%
11		115	2.8%
11.3		1	0.0%

Warning: these figures indicate the number of cases found in the data file. They cannot be interpreted as summary statistics of the population of interest.

p11_7: p11_7預計____歲退休

Information	[Type= continuous] [Format=numeric] [Range= 21-80] [Missing=*/888]
Statistics [NW/ W]	[Valid=4082 /-] [Invalid=0 /-] [Mean=59.704 /-] [StdDev=5.454 /-]

# p12: p12請問您服務之事業單位所在縣市?			
Information		[Type= discrete] [Format=numeric] [Range= 1-20] [Missing=*]	
Statistics [NW/ W]		[Valid=4082 /-] [Invalid=0 /-]	
Value	Label	Cases	Percentage
1	臺北市	753	18.4%
2	新北市	585	14.3%
3	宜蘭縣	52	1.3%
4	桃園縣	439	10.8%
5	新竹縣	102	2.5%
6	新竹市	149	3.7%
7	基隆市	31	0.8%
8	苗栗縣	84	2.1%
9	臺中市	521	12.8%
10	彰化縣	173	4.2%
11	南投縣	34	0.8%
12	雲林縣	83	2.0%
13	高雄市	448	11.0%
14	嘉義縣	56	1.4%
15	嘉義市	24	0.6%
16	臺南市	302	7.4%
17	屏東縣	60	1.5%
18	澎湖縣	4	0.1%
19	花蓮縣	122	3.0%
20	臺東縣	60	1.5%
<i>Warning: these figures indicate the number of cases found in the data file. They cannot be interpreted as summary statistics of the population of interest.</i>			
# p13: p13請問您目前的職類(指職業別)?			
Information		[Type= discrete] [Format=numeric] [Range= 1-10] [Missing=*]	
Statistics [NW/ W]		[Valid=4082 /-] [Invalid=0 /-]	
Value	Label	Cases	Percentage
1	民意代表、主管及經理人員	296	7.3%
2	專業人員	666	16.3%
3	技術員及助理專業人員	880	21.6%
4	事務支援人員	1015	24.9%
5	服務及銷售工作人員	417	10.2%
6	農、林、漁、牧生產人員	25	0.6%
7	技藝有關工作人員	177	4.3%
8	機械設備操作工及組裝人員	318	7.8%
9	基層技術工及勞力工	288	7.1%
10	其他	0	
<i>Warning: these figures indicate the number of cases found in the data file. They cannot be interpreted as summary statistics of the population of interest.</i>			
# region: 地區			
Information		[Type= discrete] [Format=numeric] [Range= 1-4] [Missing=*]	
Statistics [NW/ W]		[Valid=4082 /-] [Invalid=0 /-]	

region: 地區

Value	Label	Cases	Percentage
1	北部地區(臺北市、新北市、宜蘭縣、桃園縣、新竹縣市、基隆市)	2232	54.7%
2	中部地區(苗栗縣、臺中市、彰化縣、南投縣、雲林縣)	840	20.6%
3	南部地區(高雄市、嘉義縣市、臺南市、屏東縣、澎湖縣)	830	20.3%
4	東部地區(花蓮縣、臺東縣)	180	4.4%

Warning: these figures indicate the number of cases found in the data file. They cannot be interpreted as summary statistics of the population of interest.

scale: 規模

Information	[Type= discrete] [Format=numeric] [Range= 1-5] [Missing=*]
Statistics [NW/ W]	[Valid=4082 /-] [Invalid=0 /-]

Value	Label	Cases	Percentage
1	29人以下	1459	35.7%
2	30~49人	411	10.1%
3	50~199人	851	20.8%
4	200~499人	475	11.6%
5	500人以上	886	21.7%

Warning: these figures indicate the number of cases found in the data file. They cannot be interpreted as summary statistics of the population of interest.

industry1: 行業別(大類)

Information	[Type= continuous] [Format=numeric] [Range= 1-3] [Missing=*]
Statistics [NW/ W]	[Valid=4082 /-] [Invalid=0 /-]





Value	Label	Cases	Percentage
1	農林漁牧業	34	0.8%
2	工業	1674	41.0%
3	服務業	2374	58.2%

Warning: these figures indicate the number of cases found in the data file. They cannot be interpreted as summary statistics of the population of interest.

industry2: 行業別

Information	[Type= discrete] [Format=numeric] [Range= 1-19] [Missing=*]
Statistics [NW/ W]	[Valid=4082 /-] [Invalid=0 /-]

Value	Label	Cases	Percentage
1	農、林、漁、牧業	34	0.8%
2	礦業及土石採取業	33	0.8%
3	製造業	1355	33.2%
4	電力及燃氣供應業	64	1.6%
5	用水供應及污染整治業	48	1.2%
6	營造業	174	4.3%
7	批發及零售業	850	20.8%
8	運輸及倉儲業	137	3.4%
9	住宿及餐飲業	124	3.0%
10	資訊及通訊傳播業	115	2.8%
11	金融及保險業	219	5.4%
12	不動產業	68	1.7%
13	專業、科學及技術服務業	167	4.1%
14	支援服務業	124	3.0%
15	公共行政及國防;強制性社會安全	118	2.9%

# industry2: 行業別			
Value	Label	Cases	Percentage
16	教育服務業	141	 3.5%
17	醫療保健及社會工作服務業	169	 4.1%
18	藝術、娛樂及休閒服務業	44	 1.1%
19	其他服務業	98	 2.4%
<i>Warning: these figures indicate the number of cases found in the data file. They cannot be interpreted as summary statistics of the population of interest.</i>			
# weight: 權數			
Information	[Type= continuous] [Format=numeric] [Range= 0.0144230259376267-1.75259646570416] [Missing=*]		
Statistics [NW/ W]	[Valid=4082 /-] [Invalid=0 /-] [Mean=1 /-] [StdDev=0.301 /-]		