

台灣(Taiwan, ROC)

內政部營建署

**97年營造業經濟概況調查**

**Study Documentation**

March 2, 2017

# Metadata Production

<b>Metadata Producer(s)</b>	學術調查研究資料庫(Survey Research Data Archive) (SRDA) , 中央研究院人社中心調查研究專題中心, DDI文件製作
<b>Production Date</b>	March 2, 2014
<b>Identification</b>	AB160007

# Table of Contents

<u>Overview</u> .....	4
<u>Scope &amp; Coverage</u> .....	4
<u>Producers &amp; Sponsors</u> .....	4
<u>Sampling</u> .....	5
<u>Data Collection</u> .....	5
<u>Data Processing &amp; Appraisal</u> .....	5
<u>Accessibility</u> .....	5
<u>Files Description</u> .....	6
<u>data97</u> .....	6
<u>Variables Group(s)</u> .....	7
<u>樣本編號</u> .....	7
<u>一般概況</u> .....	7
<u>97年底使用土地及建築物樓地板面積</u> .....	8
<u>97年全年營建工程價值</u> .....	8
<u>97年全年環保相關費用</u> .....	9
<u>97年各項成本費用支出</u> .....	10
<u>97年各項收入總額</u> .....	11
<u>97年底實際運用資產總額</u> .....	11
<u>97年底負債及淨值總額</u> .....	12
<u>97年貴企業在經營上遭遇的困難</u> .....	13
<u>貴企業是否需要政府協助</u> .....	14
<u>新增變項</u> .....	14
<u>Variables Description</u> .....	16
<u>data97</u> .....	17

## 97年營造業經濟概況調查

### 2008 Economic Survey of Construction Industry

Overview	
Type	營造業經濟概況調查
Identification	AB160007
Version	Production Date: 2013-01-18
<p><b>Abstract</b></p> <p>一、辦理情形 本調查之策劃、問卷設計、訪問員訓練與訪問督導由內政部營建署負責，而抽樣設計、資料審核與處理、統計分析及報告撰寫等，則委託故鄉市場調查股份有限公司執行。實地訪查工作由臺北市政府主計處、高雄市政府主計處及各縣(市)政府主計室負責。訪查工作於民國98年6月1日起至7月15日結束。</p> <p>二、調查目的 係為蒐集最近一年營造業收支，完成工程價值，耗用材料總值，及固定資產、存貨變動等資料，以瞭解營造業營運情形及變動趨勢，作為釐訂營造業政策及相關服務措施參考，並提供經濟統計分析及估算國內營造業生產值之參考。</p> <p>三、調查對象及區域範圍 (一)對象：凡從事營造業經主管機關核准登記有案，且於民國97年底仍繼續營業之綜合營造業、專業營造業及土木包工業。 (二)區域範圍：包括臺北市、高雄市、臺北縣及臺灣省各縣(市)、福建省金門縣與連江縣。</p> <p>四、調查項目 本項調查內容包括：(一)一般概況(二)年底使用土地及建築物樓地板面積(三)全年營建工程價值(四)全年環保相關費用(五)全年各項成本費用支出(六)全年各項收入總額(七)年底實際運用資產總額(八)年底負債及淨值總額(九)企業經營遭遇之困難(十)企業需政府優先協助的項目。</p> <p>五、調查資料時期及週期 (一)資料時期：動態資料以97年1月1日至12月31日為準 靜態資料以97年12月31日為準 (二)調查週期：除遇工商普查年停辦，以普查資料作為推估依據外，每年辦理一次。</p>	
Kind of Data	抽樣調查資料 (Sample survey data)
Unit of Analysis	人，平方公尺，家，元

Scope & Coverage	
Time Period(s)	2009
Countries	台灣(Taiwan, ROC)
<p><b>Geographic Coverage</b> 臺北市、高雄市、臺北縣及臺灣省各縣(市)、福建省金門縣與連江縣。</p>	
<p><b>Universe</b> 從事營造業經主管機關核准登記有案，且於民國96年底仍繼續營業之綜合營造業、專業營造業及土木包工業。</p>	

Producers & Sponsors	
Primary Investigator(s)	內政部營建署
Other Producer(s)	內政部營建署
Funding Agency/ies	內政部營建署

## Sampling

### Sampling Procedure

由於大型綜合營造業廠商對整體綜合營造業產值影響很大，因此，本次調查指定資本額超過一億元者為全查廠商，計267家。此外專業營造業屬新設營造業計231家亦列入全查對象，但另有3家於98年調查前已辦理停歇業或撤銷登記無法進行訪問。

總樣本數2,500家，扣除全查樣本後，剩下樣本為2,002家，由抽樣產生。抽樣方法採分層隨機抽樣法。將母體先按等級別分為甲等綜合營造業、乙等綜合營造業、丙等綜合營造業和土木包工業四層。

2,002家的樣本，根據各層扣除全查廠商後的母體家數(乘母體標準差)的大小以最適配置法(Optimum Allocation)分配到各層。因無母體標準差(資料)，乃根據民國96年營造業經濟概況調查資料估計下列主要變數之標準差( )：營建材料耗用價值、直接營建工程收入、生產淨額、各項支出合計、全年薪資。先按各變數各層之“母體數乘標準差( )”的估計值分配各層樣本數，而產生5種樣本分配。最後計算5種樣本分配的簡單平均做為樣本配置之依據(計算過程詳見附錄六)。依此方法將2,002家應成功的樣本家數分配到各層，分別為：甲等綜合營造業793家，乙等綜合營造業245家，丙等綜合營造業669家，土木包工業295家。

抽查樣本之抽樣方式，按等級別分層後，層內再按地區分層，分為臺北市、高雄市、北部其他地區、中部地區、南部其他地區、東部地區和金馬地區等七層。北部其他地區包括基隆市、台北縣、宜蘭縣、桃園縣、新竹縣、新竹市，中部地區包括苗栗縣、台中縣、台中市、彰化縣、南投縣、雲林縣，南部其他地區包括嘉義縣、嘉義市、台南縣、台南市、高雄縣、屏東縣、澎湖縣，東部地區包括台東縣、花蓮縣。各地區層之樣本數按各地區層廠商家數比例分配。各地區層內之母體清冊按廠商資本額大小排序，然後以廠商等機率系統隨機抽樣法抽出樣本。因恐廠商停歇業、遷徙不明或拒答等原因，多抽二組準備樣本。

## Data Collection

<b>Data Collection Dates</b>	start 2009-06-01 end 2009-07-15
<b>Data Collection Mode</b>	面對面訪問 (Face-to-face)

## Data Processing & Appraisal

### Data Editing

- 1.檢查變項說明與選項數值說明是否已標註完整，如有缺漏則補齊。
- 2.利用次數分配結果，檢查資料檔是否有不合理值。檢查個案編號的次數是否重複、是否有選項數值尚未被定義者，是否有遺漏值等。若有不合理值，整理於「資料使用說明」。

### Other Processing

調查方式採派員以面訪方式辦理。為降低受查廠商之疑慮，減少調查人員之困擾，由本署洽行政院主計處及各直轄市、縣(市)政府基層統計調查網人員先寄送調查表及「致受查廠商函」至受查廠商，再執行面對面訪問，由訪查員向受訪廠商填表人解釋填表方法後，交由填表人填寫，再約定時間前往收表或當場複核無誤後帶回。

## Accessibility

<b>Contact(s)</b>	學術調查研究資料庫(Survey Research Data Archive) (中央研究院人社中心調查研究專題中心), <a href="https://srda.sinica.edu.tw">https://srda.sinica.edu.tw</a> , <a href="mailto:srda@gate.sinica.edu.tw">srda@gate.sinica.edu.tw</a>
<b>Distributor(s)</b>	學術調查研究資料庫(Survey Research Data Archive)
<b>Depositor(s)</b>	內政部營建署

### Access Conditions

會員版(一般會員、院內會員)--申請審核通過後下載

# Files Description

Dataset contains 1 file(s)

<b>data97</b>	
<b># Cases</b>	2418
<b># Variable(s)</b>	166

# Variables Group(s)

Dataset contains 12 group(s)

Group 樣本編號							
#	Name	Label	Type	Format	Valid	Invalid	Question
1	id	樣本編號	continuous	numeric-5.0	2418	0	-
2	county	縣市	continuous	numeric-2.0	2418	0	-
3	countya	縣市別	discrete	character-255	2413	0	-
4	count0	縣市別	discrete	character-255	0	0	-
5	count1	縣市別	discrete	character-255	0	0	-
6	count2	縣市別	discrete	character-9	0	0	-
7	strata	等級	discrete	numeric-2.0	2418	0	-
8	area	地區	discrete	numeric-2.0	2418	0	-
9	no	樣本序號	continuous	numeric-2.0	2418	0	-

Group 一般概況							
#	Name	Label	Type	Format	Valid	Invalid	Question
1	q100_y	100_y.貴企業開業時間：民國___年	continuous	numeric-2.0	2418	0	-
2	q100_m	100_m.貴企業開業時間：___月	discrete	numeric-2.0	2418	0	-
3	q100	100.貴企業開業時間?	continuous	numeric-2.0	2418	0	-
4	q101	101.貴企業在97年底核定登記之等級為?	discrete	numeric-2.0	2418	0	-
5	q101a	營造業等級	discrete	character-255	2413	0	-
6	q101a0	營造業等級	discrete	character-255	0	0	-
7	q101a1	營造業等級	discrete	character-255	0	0	-
8	q101a2	營造業等級	discrete	character-9	0	0	-
9	q101b	營造業類別	discrete	character-255	2413	0	-
10	q101b0	營造業類別	discrete	character-255	0	0	-
11	q101b1	營造業類別	discrete	character-255	0	0	-
12	q101b2	營造業類別	discrete	character-9	0	0	-
13	q102	102.貴企業從事專業工程項目（如基礎、防水工程等）	discrete	character-255	165	0	-
14	q1020	102.貴企業從事專業工程項目（如基礎、防水工程等）	discrete	character-255	0	0	-
15	q1021	102.貴企業從事專業工程項目（如基礎、防水工程等）	discrete	character-255	0	0	-
16	q1022	102.貴企業從事專業工程項目（如基礎、防水工程等）	discrete	character-9	0	0	-
17	q103	103.貴企業97年是否有承攬營造業務?	discrete	numeric-2.0	168	2250	-
18	q104	104.貴企業97年營造業務占總營收百分比：___	continuous	numeric-5.1	167	2251	-

#	Name	Label	Type	Format	Valid	Invalid	Question
19	q105	105.貴企業組織為?	discrete	numeric-2.0	2418	0	-
20	q110	110.貴企業97年底在職專門技術人員?	continuous	numeric-2.0	2418	0	-
21	q111	111.貴企業97年底在職管理及佐理人員?	continuous	numeric-2.0	2418	0	-
22	q112	112.貴企業97年底在職工程技術工?	continuous	numeric-2.0	2418	0	-
23	q113	113.貴企業97年底在職普通工?	continuous	numeric-2.0	2418	0	-
24	q114	114.貴企業97年底在職自營作業及無酬家屬工作者?	discrete	numeric-2.0	2418	0	-
25	q115	115.貴企業97年底在職員工工人數合計?	continuous	numeric-2.0	2418	0	-
26	q140	140.貴企業97年全年有無使用派遣勞工每月最多——人	continuous	numeric-2.0	2418	0	-
27	q141	141.貴企業97年全年有無使用派遣勞工每月最少——人	continuous	numeric-2.0	2418	0	-
28	q142	142.貴企業97年全年有無使用派遣勞工每月最常使用——人	continuous	numeric-2.0	2418	0	-
29	q143	143.貴企業97年全年有無使用派遣勞工全年費用支出——元	continuous	numeric-2.0	2418	0	-

**Group 97年底使用土地及建築物樓地板面積**

#	Name	Label	Type	Format	Valid	Invalid	Question
1	q201	201.97年底使用土地面積——平方公尺?	continuous	numeric-2.0	2418	0	-
2	q202	202.97年底使用樓地板面積——平方公尺?	continuous	numeric-2.0	2418	0	-

**Group 97年全年營建工程價值**

#	Name	Label	Type	Format	Valid	Invalid	Question
1	q310a	310 住宅工程(a).直接營建工程收入——千元?	continuous	numeric-2.0	2418	0	-
2	q320b	320 住宅工程(b).由業主及營建同業提供材料估計價值——千元?	continuous	numeric-2.0	2418	0	-
3	q330_c	330 住宅工程(c).屬於政府部門及公營事業機構工程者占上項 (A+B)金額百分比——	continuous	numeric-5.1	2418	0	-
4	q311_a	311 其他房屋工程(a).直接營建工程收入——千元?	continuous	numeric-2.0	2418	0	-
5	q321_b	321 其他房屋工程(b).由業主及營建同業提供材料估計價值——千元?	continuous	numeric-2.0	2418	0	-



#	Name	Label	Type	Format	Valid	Invalid	Question
6	q331_c	331 其他房屋工程(c).屬於政府部門及公營事業機構工程者占上項 (A+B金額百分比—	continuous	numeric-5.1	2418	0	-
7	q312_a	312 公共設施工程(a).直接營建工程收入—千元?	continuous	numeric-2.0	2418	0	-
8	q322_b	322 公共設施工程(b).由業主及營建同業提供材料估計價值—千元?	continuous	numeric-2.0	2418	0	-
9	q332_c	332 公共設施工程(c).屬於政府部門及公營事業機構工程者占上項 (A+B金額百分比—	continuous	numeric-5.1	2418	0	-
10	q313_a	313 機電、電路、管道工程(a).直接營建工程收入—千元?	continuous	numeric-2.0	2418	0	-
11	q323_b	323 機電、電路、管道工程(b).由業主及營建同業提供材料估計價值—千元?	continuous	numeric-2.0	2418	0	-
12	q333_c	333 機電、電路、管道工程(c).屬於政府部門及公營事業機構工程者占上項 (A+B金額百分比—	continuous	numeric-5.1	2418	0	-
13	q314_a	314 其他營建工程(a).直接營建工程收入—千元?	continuous	numeric-2.0	2418	0	-
14	q324_b	324 其他營建工程(b).由業主及營建同業提供材料估計價值—千元?	continuous	numeric-2.0	2418	0	-
15	q334_c	334 其他營建工程(c).屬於政府部門及公營事業機構工程者占上項 (A+B金額百分比—	continuous	numeric-5.1	2418	0	-
16	q315_a	315 總計(a).直接營建工程收入—千元?	continuous	numeric-2.0	2415	3	-
17	q325_b	325 總計(b).由業主及營建同業提供材料估計價值—千元?	continuous	numeric-2.0	2415	3	-
18	q310_c	335 總計(c).屬於政府部門及公營事業機構工程者占上項 (A+B金額百分比—	continuous	numeric-5.1	2418	0	-

### Group 97年全年環保相關費用

#	Name	Label	Type	Format	Valid	Invalid	Question
1	q401	401.請問97年底所有污染防治設備(含廠房於97年提列之折舊費用約為—千元。	continuous	numeric-2.0	2418	0	-
2	q402	402.請問委託民間或政府(如清潔隊清除廢棄物之垃圾,台北市隨袋徵收,其餘縣市可查水費收據處理污染物之費用約為—千元。	continuous	numeric-2.0	2418	0	-
3	q403	403.請問貴企業與事業單位共同投資設立處理場來處	continuous	numeric-2.0	2418	0	-

#	Name	Label	Type	Format	Valid	Invalid	Question
		理事業廢棄物或廢水等污染物之費用約為____千元。					
4	q404	404.請問營建工程空氣污染防治費、土壤及地下水污染整治費及其他固定源空污費等之相關費用約為____千元。	continuous	numeric-2.0	2418	0	-
5	q405	405.請問上述1、2、3、4項以外之環保費用包括污染防治設備操作維護費、研究發展指環保科技及污染防治等之研究及發展費用及其他環保相關教育訓練、自我評鑑、ISO14000等項目之相關費用約為____千元。	continuous	numeric-2.0	2418	0	-
6	q406	406.97年新投資之污染防治自有設備金額約為____千元。	continuous	numeric-2.0	2418	0	-
7	q407	407.97年污染防治租用設備之租金約為____千元。	continuous	numeric-2.0	2418	0	-

### Group 97年各項成本費用支出

#	Name	Label	Type	Format	Valid	Invalid	Question
1	q501	501.97年各項成本費用支出：年初在建承包工程及自地自建合建房屋施工價值？	continuous	numeric-2.0	2418	0	-
2	q502	502.97年各項成本費用支出：營建材料耗用價值？	continuous	numeric-2.0	2418	0	-
3	q503	503.97年各項成本費用支出：發包工程款？	continuous	numeric-2.0	2418	0	-
4	q504	504.97年各項成本費用支出：直接及間接人工成本與職工福利？	continuous	numeric-2.0	2418	0	-
5	q505	505.97年各項成本費用支出：出售房地產土地成本？	continuous	numeric-2.0	2418	0	-
6	q506	506.97年各項成本費用支出：工程費用：租金支出？	continuous	numeric-2.0	2418	0	-
7	q507	507.97年各項成本費用支出：工程費用：稅捐支出？	continuous	numeric-2.0	2418	0	-
8	q508	508.97年各項成本費用支出：工程費用：折舊支出？	continuous	numeric-2.0	2418	0	-
9	q509	509.97年各項成本費用支出：工程費用：其他成本？	continuous	numeric-2.0	2418	0	-
10	q510	510.97年各項成本費用支出：(減)年底在建承包工程及自地自建合建房屋施工價值？	continuous	numeric-2.0	2418	0	-
11	q511	511.97年各項成本費用支出：加：調整項目？	continuous	numeric-2.0	2418	0	-
12	q512	512.97年各項成本費用支出：減：調整項目？	continuous	numeric-2.0	2418	0	-

#	Name	Label	Type	Format	Valid	Invalid	Question
13	q513	513.97 年各項成本費用支出：營業成本小計(501~512)?	continuous	numeric-2.0	2418	0	-
14	q514	514.97 年各項成本費用支出：薪資支出與福利津貼?	continuous	numeric-2.0	2418	0	-
15	q515	515.97 年各項成本費用支出：租金支出?	continuous	numeric-2.0	2418	0	-
16	q516	516.97 年各項成本費用支出：稅捐及規費?	continuous	numeric-2.0	2418	0	-
17	q517	517.97 年各項成本費用支出：各項折舊?	continuous	numeric-2.0	2418	0	-
18	q518	518.97 年各項成本費用支出：呆帳損失及捐贈?	continuous	numeric-2.0	2418	0	-
19	q519	519.97 年各項成本費用支出：其他營業費用?	continuous	numeric-2.0	2418	0	-
20	q520	520.97 年各項成本費用支出：營業費用及損失小計(514~519)?	continuous	numeric-2.0	2418	0	-
21	q521	521.97 年各項成本費用支出：利息支出?	continuous	numeric-2.0	2418	0	-
22	q522	522.97 年各項成本費用支出：其他非營業支出?	continuous	numeric-2.0	2418	0	-
23	q523	523.97 年各項成本費用支出：非營業支出小計?	continuous	numeric-2.0	2418	0	-
24	q524	524.97 年各項成本費用支出：各項支出合計?	continuous	numeric-2.0	2418	0	-

**Group 97年各項收入總額**

#	Name	Label	Type	Format	Valid	Invalid	Question
1	q601	601.97 年各項收入總額：承包工程收入?	continuous	numeric-2.0	2418	0	-
2	q602	602.97 年各項收入總額：出售自地自建及合建房地產收入?	continuous	numeric-2.0	2418	0	-
3	q603	603.97 年各項收入總額：其他營業收入?	continuous	numeric-2.0	2418	0	-
4	q604	604.97 年各項收入總額：營業收入小計?	continuous	numeric-2.0	2418	0	-
5	q605	605.97 年各項收入總額：租金收入?	continuous	numeric-2.0	2418	0	-
6	q606	606.97 年各項收入總額：利息收入?	continuous	numeric-2.0	2418	0	-
7	q607	607.97 年各項收入總額：其他非營業收入?	continuous	numeric-2.0	2418	0	-
8	q608	608.97 年各項收入總額：非營業收入小計?	continuous	numeric-2.0	2418	0	-
9	q609	609.97 年各項收入總額：收入合計?	continuous	numeric-2.0	2418	0	-

**Group 97年底實際運用資產總額**

#	Name	Label	Type	Format	Valid	Invalid	Question
1	q701	701.97 年底實際運用資產總額：存料？	continuous	numeric-2.0	2418	0	-
2	q702	702.97 年底實際運用資產總額：建築用地？	continuous	numeric-2.0	2418	0	-
3	q702_96	96 年底實際運用資產總額：建築用地？	continuous	numeric-2.0	1092	1326	-
4	q703	703.97 年底實際運用資產總額：在建承包工程及自地自建建房屋施工價值？	continuous	numeric-2.0	2418	0	-
5	q704	704.97 年底實際運用資產總額：(減)預收工程款？	continuous	numeric-2.0	2418	0	-
6	q705	705.97 年底實際運用資產總額：現金及其他流動資產？	continuous	numeric-2.0	2418	0	-
7	q706	706.97 年底實際運用資產總額：土地？	continuous	numeric-2.0	2418	0	-
8	q707	707.97 年底實際運用資產總額：房屋及其他營建？	continuous	numeric-2.0	2418	0	-
9	q708	708.97 年底實際運用資產總額：(減)累計折舊？	continuous	numeric-2.0	2418	0	-
10	q709	709.97 年底實際運用資產總額：運輸設備？	continuous	numeric-2.0	2418	0	-
11	q710	710.97 年底實際運用資產總額：(減)累計折舊？	continuous	numeric-2.0	2418	0	-
12	q711	711.97 年底實際運用資產總額：機械設備？	continuous	numeric-2.0	2418	0	-
13	q712	712.97 年底實際運用資產總額：(減)累計折舊？	continuous	numeric-2.0	2418	0	-
14	q713	713.97 年底實際運用資產總額：生財器具及雜項設備？	continuous	numeric-2.0	2418	0	-
15	q714	714.97 年底實際運用資產總額：(減)累計折舊？	continuous	numeric-2.0	2418	0	-
16	q715	715.97 年底實際運用資產總額：未完工程及在途設備？	continuous	numeric-2.0	2418	0	-
17	q716	716.97 年底實際運用資產總額：基金及長期投資？	continuous	numeric-2.0	2418	0	-
18	q717	717.97 年底實際運用資產總額：電腦軟體？	continuous	numeric-2.0	2418	0	-
19	q718	718.97 年底實際運用資產總額：其他資產？	continuous	numeric-2.0	2418	0	-
20	q719	719.97 年底實際運用資產總額：資產總額？	continuous	numeric-2.0	2418	0	-
21	q720	720.租用及借入金額約為___千元。	continuous	numeric-2.0	2418	0	-
22	q721	721.出租及出借金額約為___千元。	continuous	numeric-2.0	2418	0	-

**Group 97年底負債及淨值總額**

#	Name	Label	Type	Format	Valid	Invalid	Question
---	------	-------	------	--------	-------	---------	----------

#	Name	Label	Type	Format	Valid	Invalid	Question
1	q801	801.97 年底負債及淨值總額：預收工程款？	continuous	numeric-2.0	2418	0	-
2	q802	802.97 年底負債及淨值總額：(減)在建承包工程及自地自建合建房屋施工價值？	continuous	numeric-2.0	2418	0	-
3	q803	803.97 年底負債及淨值總額：其他流動負債？	continuous	numeric-2.0	2418	0	-
4	q804	804.97 年底負債及淨值總額：長期負債？	continuous	numeric-2.0	2418	0	-
5	q805	805.97 年底負債及淨值總額：其他負債？	continuous	numeric-2.0	2418	0	-
6	q806	806.97 年底負債及淨值總額：負債總額？	continuous	numeric-2.0	2418	0	-
7	q807	807.97 年底負債及淨值總額：實收資本？	continuous	numeric-2.0	2418	0	-
8	q808	808.97 年底負債及淨值總額：公積及盈餘？	continuous	numeric-2.0	2418	0	-
9	q809	809.97 年底負債及淨值總額：負債及淨值總額？	continuous	numeric-2.0	2418	0	-

### Group 97年貴企業在經營上遭遇的困難

#	Name	Label	Type	Format	Valid	Invalid	Question
1	q900_1	900_1.貴企業97 年在經營上遭遇之困難(可複選)？	discrete	numeric-2.0	2418	0	-
2	q900_2	900_2.貴企業97 年在經營上遭遇之困難(可複選)？	discrete	numeric-2.0	1981	437	-
3	q900_3	900_3.貴企業97 年在經營上遭遇之困難(可複選)？	discrete	numeric-2.0	1545	873	-
4	q900_4	900_4.貴企業97 年在經營上遭遇之困難(可複選)？	discrete	numeric-2.0	1033	1385	-
5	q900_5	900_5.貴企業97 年在經營上遭遇之困難(可複選)？	discrete	numeric-2.0	681	1737	-
6	q900_6	900_6.貴企業97 年在經營上遭遇之困難(可複選)？	discrete	numeric-2.0	415	2003	-
7	q900_7	900_7.貴企業97 年在經營上遭遇之困難(可複選)？	discrete	numeric-2.0	236	2182	-
8	q900_8	900_8.貴企業97 年在經營上遭遇之困難(可複選)？	discrete	numeric-2.0	113	2305	-
9	q900_9	900_9.貴企業97 年在經營上遭遇之困難(可複選)？	discrete	numeric-2.0	62	2356	-
10	q900_10	900_10.貴企業97 年在經營上遭遇之困難(可複選)？	continuous	numeric-2.0	25	2393	-
11	q900_11	900_11.貴企業97 年在經營上遭遇之困難(可複選)？	continuous	numeric-2.0	15	2403	-
12	q900_12	900_12.貴企業97 年在經營上遭遇之困難(可複選)？	continuous	numeric-2.0	6	2412	-
13	q900_13	900_13.貴企業97 年在經營上遭遇之困難(可複選)？	continuous	numeric-2.0	4	2414	-

#	Name	Label	Type	Format	Valid	Invalid	Question
14	q900_14	900_14.貴企業97年在經營上遭遇之困難(可複選)?	continuous	numeric-2.0	3	2415	-
15	q900_15	900_15.貴企業97年在經營上遭遇之困難(可複選)?	discrete	numeric-2.0	0	2418	-
16	q900_16	900_16.貴企業97年在經營上遭遇之困難(可複選)?	discrete	numeric-2.0	0	2418	-
17	q900_15a	900_16.貴企業97年在經營上遭遇之困難(可複選)?其他	discrete	character-255	61	0	-
18	q900_0	900_16.貴企業97年在經營上遭遇之困難(可複選)?其他	discrete	character-255	0	0	-
19	q900_a	900_16.貴企業97年在經營上遭遇之困難(可複選)?其他	discrete	character-255	0	0	-
20	q900_b	900_16.貴企業97年在經營上遭遇之困難(可複選)?其他	discrete	character-9	0	0	-

**Group 貴企業是否需要政府協助**

#	Name	Label	Type	Format	Valid	Invalid	Question
1	q1000	貴企業是否需要政府協助? 無需協助	discrete	numeric-2.0	2418	0	-
2	q1000a	貴企業是否需要政府協助? 需要協助,則請依以下選項,擇3項後依優先順序填列:第一優先:?	discrete	numeric-2.0	1438	980	-
3	q1000b	貴企業是否需要政府協助? 需要協助,則請依以下選項,擇3項後依優先順序填列:第二優先:?	discrete	numeric-2.0	1345	1073	-
4	q1000c	貴企業是否需要政府協助? 需要協助,則請依以下選項,擇3項後依優先順序填列:第三優先:?	discrete	numeric-2.0	1204	1214	-
5	q10014a	貴企業是否需要政府協助? 需要協助:其他	discrete	character-255	54	0	-
6	q10010	貴企業是否需要政府協助? 需要協助:其他	discrete	character-255	0	0	-
7	q10011	貴企業是否需要政府協助? 需要協助:其他	discrete	character-255	0	0	-
8	q10012	貴企業是否需要政府協助? 需要協助:其他	discrete	character-9	0	0	-

**Group 新增變項**

#	Name	Label	Type	Format	Valid	Invalid	Question
1	note	附記	discrete	character-255	917	0	-
2	note0	附記	discrete	character-255	0	0	-
3	note1	附記	discrete	character-255	0	0	-
4	note2	附記	discrete	character-9	0	0	-

#	Name	Label	Type	Format	Valid	Invalid	Question
5	capital	資本額	continuous	numeric-11.0	2412	6	-
6	im_cap	資本額_插補	continuous	numeric-11.0	2418	0	-
7	census	全查	discrete	numeric-11.0	2415	3	-
8	weight	權數	continuous	numeric-11.4	2418	0	-
9	wwweibgt	權數/1000	continuous	numeric-11.4	2418	0	-

# Variables Description

Dataset contains 166 variable(s)



## File : data97

# id: 樣本編號

**Information** [Type= continuous] [Format=numeric] [Range= 7-60803] [Missing=\*]

**Statistics [NW/ W]** [Valid=2418 /-] [Invalid=0 /-] [Mean=39380.444 /-] [StdDev=18334.193 /-]

# county: 縣市

**Information** [Type= continuous] [Format=numeric] [Range= 1-72] [Missing=\*]

**Statistics [NW/ W]** [Valid=2418 /-] [Invalid=0 /-]

Value	Label	Cases	Percentage
1	臺北縣	307	12.8%
2	宜蘭縣	54	2.2%
3	桃園縣	182	7.6%
4	新竹縣	47	2.0%
5	苗栗縣	68	2.8%
6	臺中縣	145	6.0%
7	彰化縣	80	3.3%
8	南投縣	64	2.7%
9	雲林縣	80	3.3%
10	嘉義縣	44	1.8%
11	臺南縣	94	3.9%
12	高雄縣	94	3.9%
13	屏東縣	62	2.6%
14	臺東縣	22	0.9%
15	花蓮縣	52	2.2%
17	基隆市	25	1.0%
18	新竹市	43	1.8%
19	臺中市	186	7.8%
20	嘉義市	53	2.2%
21	臺南市	68	2.8%
63	臺北市	387	16.1%
64	高雄市	208	8.7%
71	連江縣	9	0.4%
72	金門縣	26	1.1%

*Warning: these figures indicate the number of cases found in the data file. They cannot be interpreted as summary statistics of the population of interest.*

# countya: 縣市別

**Information** [Type= discrete] [Format=character] [Missing=\*]

**Statistics [NW/ W]** [Valid=2413 /-] [Invalid=0 /-]

Value	Label	Cases	Percentage
南投縣		64	2.7%
嘉義市		53	2.2%
嘉義縣		44	1.8%
基隆市		25	1.0%
宜蘭縣		54	2.2%
屏東縣		62	2.6%
彰化縣		80	3.3%
新竹市		43	1.8%

## File : data97

### # countya: 縣市別

Value	Label	Cases	Percentage
新竹縣		47	1.9%
桃園縣		182	7.5%
澎湖縣		18	0.7%
臺中市		186	7.7%
臺中縣		145	6.0%
臺北市		384	15.9%
臺北縣		305	12.6%
臺南市		68	2.8%
臺南縣		94	3.9%
臺東縣		22	0.9%
花蓮縣		52	2.2%
苗栗縣		68	2.8%
連江縣		9	0.4%
金門縣		26	1.1%
雲林縣		80	3.3%
高雄市		208	8.6%
高雄縣		94	3.9%

Warning: these figures indicate the number of cases found in the data file. They cannot be interpreted as summary statistics of the population of interest.

### # count0: 縣市別

**Information** [Type= discrete] [Format=character] [Missing=\*]

**Statistics [NW/ W]** [Valid=0 /-] [Invalid=0 /-]

### # count1: 縣市別

**Information** [Type= discrete] [Format=character] [Missing=\*]

**Statistics [NW/ W]** [Valid=0 /-] [Invalid=0 /-]

### # count2: 縣市別

**Information** [Type= discrete] [Format=character] [Missing=\*]

**Statistics [NW/ W]** [Valid=0 /-] [Invalid=0 /-]

### # strata: 等級

**Information** [Type= discrete] [Format=numeric] [Range= 1-5] [Missing=\*]

**Statistics [NW/ W]** [Valid=2418 /-] [Invalid=0 /-]

Value	Label	Cases	Percentage
1	甲等綜合營造業	1040	43.0%
2	乙等綜合營造業	247	10.2%
3	丙等綜合營造業	671	27.8%
4	專業營造業	165	6.8%
5	土木包工業	295	12.2%

Warning: these figures indicate the number of cases found in the data file. They cannot be interpreted as summary statistics of the population of interest.

### # area: 地區

**Information** [Type= discrete] [Format=numeric] [Range= 1-7] [Missing=\*]

**Statistics [NW/ W]** [Valid=2418 /-] [Invalid=0 /-]

## File : data97

### # area: 地區

Value	Label	Cases	Percentage
1	台灣北部地區	658	27.2%
2	台灣中部地區	623	25.8%
3	台灣南部地區	433	17.9%
4	台灣東部地區	74	3.1%
5	台北市	387	16.0%
6	高雄市	208	8.6%
7	金馬地區	35	1.4%

Warning: these figures indicate the number of cases found in the data file. They cannot be interpreted as summary statistics of the population of interest.

### # no: 樣本序號

**Information** [Type= continuous] [Format=numeric] [Range= 101-41401] [Missing=\*]

**Statistics [NW/ W]** [Valid=2418 /-] [Invalid=0 /-] [Mean=9458.908 /-] [StdDev=9171.532 /-]

### # q100\_y: 100\_y.貴企業開業時間：民國\_\_\_年

**Information** [Type= continuous] [Format=numeric] [Range= 16-98] [Missing=\*]

**Statistics [NW/ W]** [Valid=2418 /-] [Invalid=0 /-] [Mean=82.72 /-] [StdDev=10.266 /-]

### # q100\_m: 100\_m.貴企業開業時間：\_\_\_月

**Information** [Type= discrete] [Format=numeric] [Range= 1-12] [Missing=\*]

**Statistics [NW/ W]** [Valid=2418 /-] [Invalid=0 /-]

Value	Label	Cases	Percentage
1		233	9.6%
2		137	5.7%
3		217	9.0%
4		196	8.1%
5		197	8.1%
6		213	8.8%
7		188	7.8%
8		210	8.7%
9		193	8.0%
10		205	8.5%
11		223	9.2%
12		206	8.5%

Warning: these figures indicate the number of cases found in the data file. They cannot be interpreted as summary statistics of the population of interest.

### # q100: 100.貴企業開業時間?

**Information** [Type= continuous] [Format=numeric] [Range= 1612-9801] [Missing=\*]

**Statistics [NW/ W]** [Valid=2418 /-] [Invalid=0 /-] [Mean=8278.541 /-] [StdDev=1026.525 /-]

### # q101: 101.貴企業在97年底核定登記之等級為?

**Information** [Type= discrete] [Format=numeric] [Range= 1-5] [Missing=\*]

**Statistics [NW/ W]** [Valid=2418 /-] [Invalid=0 /-]

Value	Label	Cases	Percentage
1	甲等綜合營造業	1040	43.0%
2	乙等綜合營造業	247	10.2%

**File : data97**

# q101: 101.貴企業在97 年底核定登記之等級為?

Value	Label	Cases	Percentage
3	丙等綜合營造業	671	27.8%
4	專業營造業	165	6.8%
5	土木包工業	295	12.2%

*Warning: these figures indicate the number of cases found in the data file. They cannot be interpreted as summary statistics of the population of interest.*

# q101a: 營造業等級

<b>Information</b>	[Type= discrete] [Format=character] [Missing=*]
<b>Statistics [NW/ W]</b>	[Valid=2413 /-] [Invalid=0 /-]

Value	Label	Cases	Percentage
-		457	18.9%
丙等		671	27.8%
乙等		247	10.2%
甲等		1038	43.0%

*Warning: these figures indicate the number of cases found in the data file. They cannot be interpreted as summary statistics of the population of interest.*

# q101a0: 營造業等級

<b>Information</b>	[Type= discrete] [Format=character] [Missing=*]
<b>Statistics [NW/ W]</b>	[Valid=0 /-] [Invalid=0 /-]

# q101a1: 營造業等級

<b>Information</b>	[Type= discrete] [Format=character] [Missing=*]
<b>Statistics [NW/ W]</b>	[Valid=0 /-] [Invalid=0 /-]

# q101a2: 營造業等級

<b>Information</b>	[Type= discrete] [Format=character] [Missing=*]
<b>Statistics [NW/ W]</b>	[Valid=0 /-] [Invalid=0 /-]

# q101b: 營造業類別

<b>Information</b>	[Type= discrete] [Format=character] [Missing=*]
<b>Statistics [NW/ W]</b>	[Valid=2413 /-] [Invalid=0 /-]

Value	Label	Cases	Percentage
土木包工業		294	12.2%
專業營造業		163	6.8%
綜合營造業		1956	81.1%

*Warning: these figures indicate the number of cases found in the data file. They cannot be interpreted as summary statistics of the population of interest.*

# q101b0: 營造業類別

<b>Information</b>	[Type= discrete] [Format=character] [Missing=*]
<b>Statistics [NW/ W]</b>	[Valid=0 /-] [Invalid=0 /-]

# q101b1: 營造業類別

<b>Information</b>	[Type= discrete] [Format=character] [Missing=*]
<b>Statistics [NW/ W]</b>	[Valid=0 /-] [Invalid=0 /-]

# q101b2: 營造業類別

<b>Information</b>	[Type= discrete] [Format=character] [Missing=*]
<b>Statistics [NW/ W]</b>	[Valid=0 /-] [Invalid=0 /-]

# File : data97

# q102: 102.貴企業從事專業工程項目（如基礎、防水 工程等？

Information [Type= discrete] [Format=character] [Missing=\*]

Statistics [NW/ W] [Valid=165 /-] [Invalid=0 /-]

Value	Label	Cases	Percentage
土壤及地下水 污染整治工程		1	0.6%
土壤水空氣污 染防治工程		1	0.6%
地下水道工程		1	0.6%
地下管線		1	0.6%
地下管線、環 境保護		1	0.6%
地下管線工程		5	3.0%
地盤改良工程		1	0.6%
基樁工程		1	0.6%
基礎		1	0.6%
基礎工程		8	4.8%
基礎工程基樁 連續壁		1	0.6%
基礎工程等		1	0.6%
基礎營建工程		1	0.6%
太陽光電安裝 系統		1	0.6%
寬頻管道		1	0.6%
專業營造業 （道路工程		1	0.6%
專業環保工程		1	0.6%
專營純水、污 水及各種水質 處理工程等		1	0.6%
工程噪音		1	0.6%
庭園景觀工程		1	0.6%
廢棄物及污水 處理防治業		1	0.6%
廢氣處理設備		1	0.6%
廢水工程代抽 水工程		1	0.6%
廢水處理		1	0.6%
廢水處理工程		2	1.2%
廢水處理設備 工程		1	0.6%
廢污水處理工 程		1	0.6%
建築工程景觀		1	0.6%
抽水站工程		1	0.6%
擋土支撐及土 方工程		1	0.6%
施工圍籬		1	0.6%
景觀園藝工程		1	0.6%

## File : data97

# q102: 102.貴企業從事專業工程項目（如基礎、防水 工程等？

Value	Label	Cases	Percentage
景觀工程		7	4.2%
景觀工程業		1	0.6%
機電、軌道、 冷凍維修設備		1	0.6%
機電工程		1	0.6%
檔土支撐工程		1	0.6%
水污染		1	0.6%
水污染工程 （代操作		1	0.6%
水污染防治工 程		1	0.6%
水處理工程		2	1.2%
水處理工程業 務		1	0.6%
水電工程承包		1	0.6%
污染防治		1	0.6%
污水下水道工 程		2	1.2%
污水工程		3	1.8%
污水廢棄物處 理		1	0.6%
污水污染防治		1	0.6%
污水處理		1	0.6%
污水處理工程		2	1.2%
污水處理環保 工程		1	0.6%
污水處理設施 工程		1	0.6%
混凝土壓送及 搗築整平		1	0.6%
混凝土壓送工 程		1	0.6%
濾水工程		1	0.6%
灌漿		1	0.6%
營建鑽探工程		1	0.6%
環保		1	0.6%
環保工程		12	7.3%
環保工程地下 管線		1	0.6%
環保工程專業 營造		1	0.6%
環保水處理		1	0.6%
環境保護		3	1.8%
環境保護專業 營造		1	0.6%
環境保護工程		19	11.5%
環境保護工 程、執行代		1	0.6%

## File : data97

# q102: 102.貴企業從事專業工程項目（如基礎、防水 工程等？

Value	Label	Cases	Percentage
操作、環保顧問、校園廢污水工程			
環境保護工程 代操作維護工程		1	0.6%
環境保護廢水工程		1	0.6%
環境保護廢水 廢氣處理		1	0.6%
環境工程		3	1.8%
環境工程（景觀		1	0.6%
空氣污染防治 設備製造業		1	0.6%
空污防治		1	0.6%
管路工程		1	0.6%
管道工程		2	1.2%
結構工程		1	0.6%
自來水廠工程		1	0.6%
處理工程		1	0.6%
通風管道		1	0.6%
連續壁		1	0.6%
連續壁基礎工程等		1	0.6%
連續壁工程		3	1.8%
連續壁灌漿等		1	0.6%
道路維修、景觀 維護		1	0.6%
配管、工程管線工程及環境 保護工程		1	0.6%
配管工程		1	0.6%
重機械安裝		1	0.6%
鋼構吊裝，模 版工程		1	0.6%
鋼構工程		4	2.4%
鋼構擋土、土 方		1	0.6%
鋼構營建工程		1	0.6%
鋼構等		1	0.6%
鑿井		1	0.6%
鑿井工程		1	0.6%
防水		2	1.2%
防水工程		4	2.4%
防水工程、油 漆工程		1	0.6%
隔音牆工程		1	0.6%

**File : data97**

# q102: 102.貴企業從事專業工程項目（如基礎、防水 工程等？

Value	Label	Cases	Percentage
預拌混凝土工程專業營造		1	0.6%

*Warning: these figures indicate the number of cases found in the data file. They cannot be interpreted as summary statistics of the population of interest.*

# q1020: 102.貴企業從事專業工程項目（如基礎、防水 工程等？

<b>Information</b>	[Type= discrete] [Format=character] [Missing=*]
--------------------	---

<b>Statistics [NW/ W]</b>	[Valid=0 /-] [Invalid=0 /-]
---------------------------	-----------------------------

# q1021: 102.貴企業從事專業工程項目（如基礎、防水 工程等？

<b>Information</b>	[Type= discrete] [Format=character] [Missing=*]
--------------------	---

<b>Statistics [NW/ W]</b>	[Valid=0 /-] [Invalid=0 /-]
---------------------------	-----------------------------

# q1022: 102.貴企業從事專業工程項目（如基礎、防水 工程等？

<b>Information</b>	[Type= discrete] [Format=character] [Missing=*]
--------------------	---

<b>Statistics [NW/ W]</b>	[Valid=0 /-] [Invalid=0 /-]
---------------------------	-----------------------------

# q103: 103.貴企業97 年是否有承攬營造業務？

<b>Information</b>	[Type= discrete] [Format=numeric] [Range= 1-2] [Missing=*]
--------------------	--

<b>Statistics [NW/ W]</b>	[Valid=168 /-] [Invalid=2250 /-]
---------------------------	----------------------------------

Value	Label	Cases	Percentage
1		165	98.2%
2		3	1.8%
Sysmiss		2250	

*Warning: these figures indicate the number of cases found in the data file. They cannot be interpreted as summary statistics of the population of interest.*

# q104: 104.貴企業97 年營造業務占總營收百分比：\_\_\_

<b>Information</b>	[Type= continuous] [Format=numeric] [Range= 0-100] [Missing=*]
--------------------	--

<b>Statistics [NW/ W]</b>	[Valid=167 /-] [Invalid=2251 /-] [Mean=79.018 /-] [StdDev=33.41 /-]
---------------------------	---

# q105: 105.貴企業組織為？

<b>Information</b>	[Type= discrete] [Format=numeric] [Range= 1-5] [Missing=*]
--------------------	--

<b>Statistics [NW/ W]</b>	[Valid=2418 /-] [Invalid=0 /-]
---------------------------	--------------------------------

Value	Label	Cases	Percentage
1	公司組織	47	1.9%
2	其他(含合作社)	0	
3	公司組織(含外國營造業 分公司)	2068	85.5%
4	獨資或合夥	303	12.5%
5	其他(含合作社)	0	

*Warning: these figures indicate the number of cases found in the data file. They cannot be interpreted as summary statistics of the population of interest.*

# q110: 110.貴企業97 年底在職專門技術人員？

<b>Information</b>	[Type= continuous] [Format=numeric] [Range= 0-506] [Missing=*]
--------------------	--

<b>Statistics [NW/ W]</b>	[Valid=2418 /-] [Invalid=0 /-] [Mean=7.566 /-] [StdDev=30.302 /-]
---------------------------	---

# q111: 111.貴企業97 年底在職管理及佐理人員？

<b>Information</b>	[Type= continuous] [Format=numeric] [Range= 0-292] [Missing=*]
--------------------	--

<b>Statistics [NW/ W]</b>	[Valid=2418 /-] [Invalid=0 /-] [Mean=5.11 /-] [StdDev=11.859 /-]
---------------------------	--



**File : data97**

# q112: 112.貴企業97 年底在職工程技術工?

**Information** [Type= continuous] [Format=numeric] [Range= 0-450] [Missing=\*]**Statistics [NW/ W]** [Valid=2418 /-] [Invalid=0 /-] [Mean=5.74 /-] [StdDev=21.741 /-]

# q113: 113.貴企業97 年底在職普通工?

**Information** [Type= continuous] [Format=numeric] [Range= 0-1005] [Missing=\*]**Statistics [NW/ W]** [Valid=2418 /-] [Invalid=0 /-] [Mean=5.629 /-] [StdDev=25.955 /-]

# q114: 114.貴企業97 年底在職自營作業者及無酬家屬工作者?

**Information** [Type= discrete] [Format=numeric] [Range= 0-4] [Missing=\*]**Statistics [NW/ W]** [Valid=2418 /-] [Invalid=0 /-]

Value	Label	Cases	Percentage
0		2275	94.1%
1		84	3.5%
2		50	2.1%
3		8	0.3%
4		1	0.0%

*Warning: these figures indicate the number of cases found in the data file. They cannot be interpreted as summary statistics of the population of interest.*

# q115: 115.貴企業97 年底在職員工人數合計?

**Information** [Type= continuous] [Format=numeric] [Range= 0-1463] [Missing=\*]**Statistics [NW/ W]** [Valid=2418 /-] [Invalid=0 /-] [Mean=24.132 /-] [StdDev=66.948 /-]

# q140: 140.貴企業97 年全年有無使用派遣勞工每月最多\_\_\_人

**Information** [Type= continuous] [Format=numeric] [Range= 0-1550] [Missing=\*]**Statistics [NW/ W]** [Valid=2418 /-] [Invalid=0 /-] [Mean=3.947 /-] [StdDev=47.239 /-]

# q141: 141.貴企業97 年全年有無使用派遣勞工每月最少\_\_\_人

**Information** [Type= continuous] [Format=numeric] [Range= 0-305] [Missing=\*]**Statistics [NW/ W]** [Valid=2418 /-] [Invalid=0 /-] [Mean=1.122 /-] [StdDev=12.227 /-]

# q142: 142.貴企業97 年全年有無使用派遣勞工每月最常使用\_\_\_人

**Information** [Type= continuous] [Format=numeric] [Range= 0-1250] [Missing=\*]**Statistics [NW/ W]** [Valid=2418 /-] [Invalid=0 /-] [Mean=2.205 /-] [StdDev=29.797 /-]

# q143: 143.貴企業97 年全年有無使用派遣勞工全年費用支出\_\_\_元

**Information** [Type= continuous] [Format=numeric] [Range= 0-769641383] [Missing=\*]**Statistics [NW/ W]** [Valid=2418 /-] [Invalid=0 /-] [Mean=667034.826 /-] [StdDev=16007707.965 /-]

# q201: 201.97年底使用土地面積\_\_\_平方公尺?

**Information** [Type= continuous] [Format=numeric] [Range= 1-184604] [Missing=\*]**Statistics [NW/ W]** [Valid=2418 /-] [Invalid=0 /-] [Mean=405.934 /-] [StdDev=5455.228 /-]

# q202: 202.97年底使用樓地板面積\_\_\_平方公尺?

**Information** [Type= continuous] [Format=numeric] [Range= 1-73780] [Missing=\*]**Statistics [NW/ W]** [Valid=2418 /-] [Invalid=0 /-] [Mean=319.163 /-] [StdDev=2513.021 /-]

# q310a: 310 住宅工程(a).直接營建工程收入\_\_\_千元?

**Information** [Type= continuous] [Format=numeric] [Range= 0-48165315] [Missing=\*]

**File : data97**

# q310a: 310 住宅工程(a).直接營建工程收入——千元?

Statistics [NW/ W] [Valid=2418 /-] [Invalid=0 /-] [Mean=61733.007 /-] [StdDev=1005225.09 /-]

# q320b: 320 住宅工程(b).由業主及營建同業提供材料估計價值——千元?

Information [Type= continuous] [Format=numeric] [Range= 0-1134827] [Missing=\*]

Statistics [NW/ W] [Valid=2418 /-] [Invalid=0 /-] [Mean=2434.925 /-] [StdDev=32350.039 /-]

# q330\_c: 330 住宅工程(c).屬於政府部門及公營事業機構工程者占上項 (A+B)金額百分比——

Information [Type= continuous] [Format=numeric] [Range= 0-100] [Missing=\*]

Statistics [NW/ W] [Valid=2418 /-] [Invalid=0 /-] [Mean=1.514 /-] [StdDev=11.176 /-]

# q311\_a: 311 其他房屋工程(a).直接營建工程收入——千元?

Information [Type= continuous] [Format=numeric] [Range= 0-5357335] [Missing=\*]

Statistics [NW/ W] [Valid=2418 /-] [Invalid=0 /-] [Mean=29829.112 /-] [StdDev=206799.318 /-]

# q321\_b: 321 其他房屋工程(b).由業主及營建同業提供材料估計價值——千元?

Information [Type= continuous] [Format=numeric] [Range= 0-2376406] [Missing=\*]

Statistics [NW/ W] [Valid=2418 /-] [Invalid=0 /-] [Mean=2439.632 /-] [StdDev=57878.86 /-]

# q331\_c: 331 其他房屋工程(c).屬於政府部門及公營事業機構工程者占上項 (A+B)金額百分比——

Information [Type= continuous] [Format=numeric] [Range= 0-100] [Missing=\*]

Statistics [NW/ W] [Valid=2418 /-] [Invalid=0 /-] [Mean=4.564 /-] [StdDev=19.637 /-]

# q312\_a: 312 公共設施工程(a).直接營建工程收入——千元?

Information [Type= continuous] [Format=numeric] [Range= 0-8347513] [Missing=\*]

Statistics [NW/ W] [Valid=2418 /-] [Invalid=0 /-] [Mean=48668.859 /-] [StdDev=286390.544 /-]

# q322\_b: 322 公共設施工程(b).由業主及營建同業提供材料估計價值——千元?

Information [Type= continuous] [Format=numeric] [Range= 0-1024962] [Missing=\*]

Statistics [NW/ W] [Valid=2418 /-] [Invalid=0 /-] [Mean=2604.354 /-] [StdDev=35152.055 /-]

# q332\_c: 332 公共設施工程(c).屬於政府部門及公營事業機構工程者占上項 (A+B)金額百分比——

Information [Type= continuous] [Format=numeric] [Range= 0-100] [Missing=\*]

Statistics [NW/ W] [Valid=2418 /-] [Invalid=0 /-] [Mean=35.705 /-] [StdDev=47.574 /-]

# q313\_a: 313 機電、電路、管道工程(a).直接營建工程收入——千元?

Information [Type= continuous] [Format=numeric] [Range= 0-1923956] [Missing=\*]

Statistics [NW/ W] [Valid=2418 /-] [Invalid=0 /-] [Mean=7623.936 /-] [StdDev=76173.276 /-]

# q323_b: 323 機電、電路、管道工程(b),由業主及營建同業提供材料估計價值____千元?	
Information	[Type= continuous] [Format=numeric] [Range= 0-1654470] [Missing=*]
Statistics [NW/ W]	[Valid=2418 /-] [Invalid=0 /-] [Mean=1053.059 /-] [StdDev=34996.054 /-]
# q333_c: 333 機電、電路、管道工程(c),屬於政府部門及公營事業機構工程者占上項 (A+B金額百分比____	
Information	[Type= continuous] [Format=numeric] [Range= 0-100] [Missing=*]
Statistics [NW/ W]	[Valid=2418 /-] [Invalid=0 /-] [Mean=3.524 /-] [StdDev=17.961 /-]
# q314_a: 314 其他營建工程(a),直接營建工程收入____千元?	
Information	[Type= continuous] [Format=numeric] [Range= 0-2370908] [Missing=*]
Statistics [NW/ W]	[Valid=2418 /-] [Invalid=0 /-] [Mean=13029.046 /-] [StdDev=93528.021 /-]
# q324_b: 324 其他營建工程(b),由業主及營建同業提供材料估計價值____千元?	
Information	[Type= continuous] [Format=numeric] [Range= 0-188721] [Missing=*]
Statistics [NW/ W]	[Valid=2418 /-] [Invalid=0 /-] [Mean=364.254 /-] [StdDev=5033.997 /-]
# q334_c: 334 其他營建工程(c),屬於政府部門及公營事業機構工程者占上項 (A+B金額百分比____	
Information	[Type= continuous] [Format=numeric] [Range= 0-100] [Missing=*]
Statistics [NW/ W]	[Valid=2418 /-] [Invalid=0 /-] [Mean=7.187 /-] [StdDev=24.592 /-]
# q315_a: 315 總計(a),直接營建工程收入____千元?	
Information	[Type= continuous] [Format=numeric] [Range= 0-16519078] [Missing=*]
Statistics [NW/ W]	[Valid=2415 /-] [Invalid=3 /-] [Mean=140752.046 /-] [StdDev=563423.484 /-]
# q325_b: 325 總計(b),由業主及營建同業提供材料估計價值____千元?	
Information	[Type= continuous] [Format=numeric] [Range= 0-4802209] [Missing=*]
Statistics [NW/ W]	[Valid=2415 /-] [Invalid=3 /-] [Mean=8907.275 /-] [StdDev=113528.32 /-]
# q310_c: 335 總計(c),屬於政府部門及公營事業機構工程者占上項 (A+B金額百分比____	
Information	[Type= continuous] [Format=numeric] [Range= 0-48165315000] [Missing=*]
Statistics [NW/ W]	[Valid=2418 /-] [Invalid=0 /-] [Mean=61638979.516 /-] [StdDev=1005106988.292 /-]
# q401: 401.請問97年底所有污染防治設備(含廠房於97年提列之折舊費用)約為____千元。	
Information	[Type= continuous] [Format=numeric] [Range= 0-543222] [Missing=*]
Statistics [NW/ W]	[Valid=2418 /-] [Invalid=0 /-] [Mean=285.95 /-] [StdDev=11076.135 /-]
# q402: 402.請問委託民間或政府(如清潔隊清除廢棄物之垃圾,台北市隨袋徵收,其餘縣市可查水費收據處理污染 物之費用)約為____千元。	
Information	[Type= continuous] [Format=numeric] [Range= 0-6235517] [Missing=*]
Statistics [NW/ W]	[Valid=2418 /-] [Invalid=0 /-] [Mean=4007.239 /-] [StdDev=130501.396 /-]
# q403: 403.請問貴企業與事業單位共同投資設立處理場來處理事業廢棄物或廢水等污染物之費用約為____千元。	
Information	[Type= continuous] [Format=numeric] [Range= 0-2095080] [Missing=*]
Statistics [NW/ W]	[Valid=2418 /-] [Invalid=0 /-] [Mean=945.8 /-] [StdDev=42647.67 /-]
# q404: 404.請問營建工程空氣污染防制費、土壤及地下水污染整治費及其他固定源空污費等之相關費用約為____千 元。	
Information	[Type= continuous] [Format=numeric] [Range= 0-389529] [Missing=*]
Statistics [NW/ W]	[Valid=2418 /-] [Invalid=0 /-] [Mean=813.14 /-] [StdDev=12602.462 /-]

# q405: 405.請問上述1、2、3、4 項以外之環保費用包括污染防治設備操作維護費、研究發展指環保科技及污染防治等之研究及發展費用及其他環保相關教育訓練、自我評鑑、ISO14000 等項目之相關費用約為____千元。	
Information	[Type= continuous] [Format=numeric] [Range= 0-800000] [Missing=*]
Statistics [NW/ W]	[Valid=2418 /-] [Invalid=0 /-] [Mean=551.819 /-] [StdDev=18702.668 /-]
# q406: 406.97 年新投資之污染防治自有設備金額約為____千元。	
Information	[Type= continuous] [Format=numeric] [Range= 0-3710029] [Missing=*]
Statistics [NW/ W]	[Valid=2418 /-] [Invalid=0 /-] [Mean=1723.757 /-] [StdDev=75588.896 /-]
# q407: 407.97 年污染防治租用設備之租金約為____千元。	
Information	[Type= continuous] [Format=numeric] [Range= 0-224738] [Missing=*]
Statistics [NW/ W]	[Valid=2418 /-] [Invalid=0 /-] [Mean=164.06 /-] [StdDev=4608.472 /-]
# q501: 501.97 年各項成本費用支出：年初在建承包工程及自地自建建房屋施工價值？	
Information	[Type= continuous] [Format=numeric] [Range= 0-115119815106] [Missing=*]
Statistics [NW/ W]	[Valid=2418 /-] [Invalid=0 /-] [Mean=286617406.023 /-] [StdDev=2773644186.907 /-]
# q502: 502.97 年各項成本費用支出：營建材料耗用價值？	
Information	[Type= continuous] [Format=numeric] [Range= -332415-7354556565] [Missing=*]
Statistics [NW/ W]	[Valid=2418 /-] [Invalid=0 /-] [Mean=82657960.868 /-] [StdDev=332881837.569 /-]
# q503: 503.97 年各項成本費用支出：發包工程款？	
Information	[Type= continuous] [Format=numeric] [Range= 0-11980166063] [Missing=*]
Statistics [NW/ W]	[Valid=2418 /-] [Invalid=0 /-] [Mean=125420587.661 /-] [StdDev=601192332.689 /-]
# q504: 504.97 年各項成本費用支出：直接及間接人工成本與職工福利？	
Information	[Type= continuous] [Format=numeric] [Range= 0-1384622320] [Missing=*]
Statistics [NW/ W]	[Valid=2418 /-] [Invalid=0 /-] [Mean=14422569.498 /-] [StdDev=57368039.43 /-]
# q505: 505.97 年各項成本費用支出：出售房地產土地成本？	
Information	[Type= continuous] [Format=numeric] [Range= 0-4202641329] [Missing=*]
Statistics [NW/ W]	[Valid=2418 /-] [Invalid=0 /-] [Mean=2565673.212 /-] [StdDev=88860643.072 /-]
# q506: 506.97 年各項成本費用支出：工程費用：租金支出？	
Information	[Type= continuous] [Format=numeric] [Range= 0-225172000] [Missing=*]
Statistics [NW/ W]	[Valid=2418 /-] [Invalid=0 /-] [Mean=1050007.111 /-] [StdDev=6943935.787 /-]
# q507: 507.97 年各項成本費用支出：工程費用：稅捐支出？	
Information	[Type= continuous] [Format=numeric] [Range= 0-48244615] [Missing=*]
Statistics [NW/ W]	[Valid=2418 /-] [Invalid=0 /-] [Mean=259605.078 /-] [StdDev=1725922.659 /-]
# q508: 508.97 年各項成本費用支出：工程費用：折舊支出？	
Information	[Type= continuous] [Format=numeric] [Range= 0-128300648] [Missing=*]
Statistics [NW/ W]	[Valid=2418 /-] [Invalid=0 /-] [Mean=906137.935 /-] [StdDev=5363042.057 /-]
# q509: 509.97 年各項成本費用支出：工程費用：其他成本？	
Information	[Type= continuous] [Format=numeric] [Range= -887415-12019544009] [Missing=*]
Statistics [NW/ W]	[Valid=2418 /-] [Invalid=0 /-] [Mean=24626990.414 /-] [StdDev=267986641.404 /-]
# q510: 510.97 年各項成本費用支出：(減)年底在建承包工程及自地 自建建房屋施工價值？	
Information	[Type= continuous] [Format=numeric] [Range= 0-39630137368] [Missing=*]
Statistics [NW/ W]	[Valid=2418 /-] [Invalid=0 /-] [Mean=276355904.51 /-] [StdDev=1803829728.954 /-]

# q511: 511.97 年各項成本費用支出：加：調整項目？	
Information	[Type= continuous] [Format=numeric] [Range= 0-28802265403] [Missing=*]
Statistics [NW/ W]	[Valid=2418 /-] [Invalid=0 /-] [Mean=140608593.088 /-] [StdDev=1006252472.003 /-]
# q512: 512.97 年各項成本費用支出：減：調整項目？	
Information	[Type= continuous] [Format=numeric] [Range= 0-115119815106] [Missing=*]
Statistics [NW/ W]	[Valid=2418 /-] [Invalid=0 /-] [Mean=157334510.802 /-] [StdDev=2460519314.945 /-]
# q513: 513.97 年各項成本費用支出：營業成本小計（501~512？	
Information	[Type= continuous] [Format=numeric] [Range= -887415-16131279994] [Missing=*]
Statistics [NW/ W]	[Valid=2418 /-] [Invalid=0 /-] [Mean=245445115.576 /-] [StdDev=988544960.742 /-]
# q514: 514.97 年各項成本費用支出：薪資支出與福利津貼？	
Information	[Type= continuous] [Format=numeric] [Range= 0-309736741] [Missing=*]
Statistics [NW/ W]	[Valid=2418 /-] [Invalid=0 /-] [Mean=4911705.11 /-] [StdDev=15362986.563 /-]
# q515: 515.97 年各項成本費用支出：租金支出？	
Information	[Type= continuous] [Format=numeric] [Range= 0-50361942] [Missing=*]
Statistics [NW/ W]	[Valid=2418 /-] [Invalid=0 /-] [Mean=366836.928 /-] [StdDev=1530704.942 /-]
# q516: 516.97 年各項成本費用支出：稅捐及規費？	
Information	[Type= continuous] [Format=numeric] [Range= 0-56024323] [Missing=*]
Statistics [NW/ W]	[Valid=2418 /-] [Invalid=0 /-] [Mean=237666.971 /-] [StdDev=1737815.598 /-]
# q517: 517.97 年各項成本費用支出：各項折舊？	
Information	[Type= continuous] [Format=numeric] [Range= 0-50047134] [Missing=*]
Statistics [NW/ W]	[Valid=2418 /-] [Invalid=0 /-] [Mean=400173.854 /-] [StdDev=1727950.681 /-]
# q518: 518.97 年各項成本費用支出：呆帳損失及捐贈？	
Information	[Type= continuous] [Format=numeric] [Range= 0-137948346] [Missing=*]
Statistics [NW/ W]	[Valid=2418 /-] [Invalid=0 /-] [Mean=548882.212 /-] [StdDev=6102355.565 /-]
# q519: 519.97 年各項成本費用支出：其他營業費用？	
Information	[Type= continuous] [Format=numeric] [Range= 0-386420027] [Missing=*]
Statistics [NW/ W]	[Valid=2418 /-] [Invalid=0 /-] [Mean=3413106.929 /-] [StdDev=12668330.837 /-]
# q520: 520.97 年各項成本費用支出：營業費用及損失小計(514~519)？	
Information	[Type= continuous] [Format=numeric] [Range= 0-748325597] [Missing=*]
Statistics [NW/ W]	[Valid=2418 /-] [Invalid=0 /-] [Mean=9878372.003 /-] [StdDev=31011441.412 /-]
# q521: 521.97 年各項成本費用支出：利息支出？	
Information	[Type= continuous] [Format=numeric] [Range= 0-1032830181] [Missing=*]
Statistics [NW/ W]	[Valid=2418 /-] [Invalid=0 /-] [Mean=1956048.218 /-] [StdDev=24309268.97 /-]
# q522: 522.97 年各項成本費用支出：其他非營業支出？	
Information	[Type= continuous] [Format=numeric] [Range= 0-1220976658] [Missing=*]
Statistics [NW/ W]	[Valid=2418 /-] [Invalid=0 /-] [Mean=3660654.356 /-] [StdDev=40575709.448 /-]
# q523: 523.97 年各項成本費用支出：非營業支出小計？	
Information	[Type= continuous] [Format=numeric] [Range= 0-2253806839] [Missing=*]
Statistics [NW/ W]	[Valid=2418 /-] [Invalid=0 /-] [Mean=5616702.574 /-] [StdDev=61325192.815 /-]

<b># q524: 524.97</b> 年各項成本費用支出：各項支出合計？	
<b>Information</b>	[Type= continuous] [Format=numeric] [Range= 0-18291718646] [Missing=*]
<b>Statistics [NW/ W]</b>	[Valid=2418 /-] [Invalid=0 /-] [Mean=260940190.153 /-] [StdDev=1044943161.499 /-]
<b># q601: 601.97</b> 年各項收入總額：承包工程收入？	
<b>Information</b>	[Type= continuous] [Format=numeric] [Range= 0-15373588374] [Missing=*]
<b>Statistics [NW/ W]</b>	[Valid=2418 /-] [Invalid=0 /-] [Mean=251041098.986 /-] [StdDev=978684778.077 /-]
<b># q602: 602.97</b> 年各項收入總額：出售自地自建及合建房地產收入？	
<b>Information</b>	[Type= continuous] [Format=numeric] [Range= 0-3147749873] [Missing=*]
<b>Statistics [NW/ W]</b>	[Valid=2418 /-] [Invalid=0 /-] [Mean=4144652.901 /-] [StdDev=86178766.099 /-]
<b># q603: 603.97</b> 年各項收入總額：其他營業收入？	
<b>Information</b>	[Type= continuous] [Format=numeric] [Range= 0-3047477133] [Missing=*]
<b>Statistics [NW/ W]</b>	[Valid=2418 /-] [Invalid=0 /-] [Mean=3903135.899 /-] [StdDev=70791431.196 /-]
<b># q604: 604.97</b> 年各項收入總額：營業收入小計？	
<b>Information</b>	[Type= continuous] [Format=numeric] [Range= 0-16663675663] [Missing=*]
<b>Statistics [NW/ W]</b>	[Valid=2418 /-] [Invalid=0 /-] [Mean=259088887.785 /-] [StdDev=1028421890.521 /-]
<b># q605: 605.97</b> 年各項收入總額：租金收入？	
<b>Information</b>	[Type= continuous] [Format=numeric] [Range= 0-417886774] [Missing=*]
<b>Statistics [NW/ W]</b>	[Valid=2418 /-] [Invalid=0 /-] [Mean=379187.792 /-] [StdDev=8643935.24 /-]
<b># q606: 606.97</b> 年各項收入總額：利息收入？	
<b>Information</b>	[Type= continuous] [Format=numeric] [Range= 0-340260000] [Missing=*]
<b>Statistics [NW/ W]</b>	[Valid=2418 /-] [Invalid=0 /-] [Mean=592561.365 /-] [StdDev=7669770.185 /-]
<b># q607: 607.97</b> 年各項收入總額：其他非營業收入？	
<b>Information</b>	[Type= continuous] [Format=numeric] [Range= 0-781257967] [Missing=*]
<b>Statistics [NW/ W]</b>	[Valid=2418 /-] [Invalid=0 /-] [Mean=3422909.344 /-] [StdDev=26984786.562 /-]
<b># q608: 608.97</b> 年各項收入總額：非營業收入小計？	
<b>Information</b>	[Type= continuous] [Format=numeric] [Range= 0-799287992] [Missing=*]
<b>Statistics [NW/ W]</b>	[Valid=2418 /-] [Invalid=0 /-] [Mean=4394658.501 /-] [StdDev=33771890.713 /-]
<b># q609: 609.97</b> 年各項收入總額：收入合計？	
<b>Information</b>	[Type= continuous] [Format=numeric] [Range= 0-16764550034] [Missing=*]
<b>Statistics [NW/ W]</b>	[Valid=2418 /-] [Invalid=0 /-] [Mean=263483546.287 /-] [StdDev=1048295118.091 /-]
<b># q701: 701.97</b> 年底實際運用資產總額：存料？	
<b>Information</b>	[Type= continuous] [Format=numeric] [Range= 0-17402002868] [Missing=*]
<b>Statistics [NW/ W]</b>	[Valid=2418 /-] [Invalid=0 /-] [Mean=24609104.855 /-] [StdDev=390694630.551 /-]
<b># q702: 702.97</b> 年底實際運用資產總額：建築用地？	
<b>Information</b>	[Type= continuous] [Format=numeric] [Range= 0-7730208197] [Missing=*]
<b>Statistics [NW/ W]</b>	[Valid=2418 /-] [Invalid=0 /-] [Mean=8108100.792 /-] [StdDev=196233902.686 /-]

# q702_96: 96 年底實際運用資產總額：建築用地？	
Information	[Type= continuous] [Format=numeric] [Range= 0-6689008831] [Missing=*]
Statistics [NW/ W]	[Valid=1092 -/] [Invalid=1326 -/] [Mean=20356778.819 -/] [StdDev=291966406.213 -/]
# q703: 703.97 年底實際運用資產總額：在建承包工程及自地自建合建房屋施工價值？	
Information	[Type= continuous] [Format=numeric] [Range= 0-36420543298] [Missing=*]
Statistics [NW/ W]	[Valid=2418 -/] [Invalid=0 -/] [Mean=227038080.606 -/] [StdDev=1551164350.168 -/]
# q704: 704.97 年底實際運用資產總額：(減)預收工程款？	
Information	[Type= continuous] [Format=numeric] [Range= 0-34483556311] [Missing=*]
Statistics [NW/ W]	[Valid=2418 -/] [Invalid=0 -/] [Mean=85933758.601 -/] [StdDev=1096718848.304 -/]
# q705: 705.97 年底實際運用資產總額：現金及其他流動資產？	
Information	[Type= continuous] [Format=numeric] [Range= 0-23958768713] [Missing=*]
Statistics [NW/ W]	[Valid=2418 -/] [Invalid=0 -/] [Mean=136837659.126 -/] [StdDev=949081474.58 -/]
# q706: 706.97 年底實際運用資產總額：土地？	
Information	[Type= continuous] [Format=numeric] [Range= 0-5983729521] [Missing=*]
Statistics [NW/ W]	[Valid=2418 -/] [Invalid=0 -/] [Mean=14200108.359 -/] [StdDev=147756445.073 -/]
# q707: 707.97 年底實際運用資產總額：房屋及其他營建？	
Information	[Type= continuous] [Format=numeric] [Range= 0-2344308260] [Missing=*]
Statistics [NW/ W]	[Valid=2418 -/] [Invalid=0 -/] [Mean=6616271.071 -/] [StdDev=64784935.092 -/]
# q708: 708.97 年底實際運用資產總額：(減)累計折舊？	
Information	[Type= continuous] [Format=numeric] [Range= 0-718625633] [Missing=*]
Statistics [NW/ W]	[Valid=2418 -/] [Invalid=0 -/] [Mean=1664791.235 -/] [StdDev=19326995.941 -/]
# q709: 709.97 年底實際運用資產總額：運輸設備？	
Information	[Type= continuous] [Format=numeric] [Range= 0-459615678] [Missing=*]
Statistics [NW/ W]	[Valid=2418 -/] [Invalid=0 -/] [Mean=2945592.214 -/] [StdDev=13077049.342 -/]
# q710: 710.97 年底實際運用資產總額：(減)累計折舊？	
Information	[Type= continuous] [Format=numeric] [Range= 0-356498183] [Missing=*]
Statistics [NW/ W]	[Valid=2418 -/] [Invalid=0 -/] [Mean=1935217.425 -/] [StdDev=9862803.245 -/]
# q711: 711.97 年底實際運用資產總額：機械設備？	
Information	[Type= continuous] [Format=numeric] [Range= 0-3125849242] [Missing=*]
Statistics [NW/ W]	[Valid=2418 -/] [Invalid=0 -/] [Mean=14664101.936 -/] [StdDev=107865787.593 -/]
# q712: 712.97 年底實際運用資產總額：(減)累計折舊？	
Information	[Type= continuous] [Format=numeric] [Range= 0-2242464969] [Missing=*]
Statistics [NW/ W]	[Valid=2418 -/] [Invalid=0 -/] [Mean=8697631.43 -/] [StdDev=59684380.715 -/]
# q713: 713.97 年底實際運用資產總額：生財器具及雜項設備？	
Information	[Type= continuous] [Format=numeric] [Range= 0-2107279826] [Missing=*]
Statistics [NW/ W]	[Valid=2418 -/] [Invalid=0 -/] [Mean=3582609.643 -/] [StdDev=46164310.316 -/]
# q714: 714.97 年底實際運用資產總額：(減)累計折舊？	
Information	[Type= continuous] [Format=numeric] [Range= 0-325770290] [Missing=*]
Statistics [NW/ W]	[Valid=2418 -/] [Invalid=0 -/] [Mean=1631358.348 -/] [StdDev=8620757.965 -/]

<b># q715: 715.97</b> 年底實際運用資產總額：未完工程及在途設備？	
<b>Information</b>	[Type= continuous] [Format=numeric] [Range= -50498885-782052463] [Missing=*]
<b>Statistics [NW/ W]</b>	[Valid=2418 /-] [Invalid=0 /-] [Mean=1390583.758 /-] [StdDev=23023707.905 /-]
<b># q716: 716.97</b> 年底實際運用資產總額：基金及長期投資？	
<b>Information</b>	[Type= continuous] [Format=numeric] [Range= 0-18786274028] [Missing=*]
<b>Statistics [NW/ W]</b>	[Valid=2418 /-] [Invalid=0 /-] [Mean=28351602.046 /-] [StdDev=473650001.194 /-]
<b># q717: 717.97</b> 年底實際運用資產總額：電腦軟體？	
<b>Information</b>	[Type= continuous] [Format=numeric] [Range= 0-25865659] [Missing=*]
<b>Statistics [NW/ W]</b>	[Valid=2418 /-] [Invalid=0 /-] [Mean=53444.112 /-] [StdDev=810230.727 /-]
<b># q718: 718.97</b> 年底實際運用資產總額：其他資產？	
<b>Information</b>	[Type= continuous] [Format=numeric] [Range= -6277679-2785762366] [Missing=*]
<b>Statistics [NW/ W]</b>	[Valid=2418 /-] [Invalid=0 /-] [Mean=14978752.509 /-] [StdDev=107833861.466 /-]
<b># q719: 719.97</b> 年底實際運用資產總額：資產總額？	
<b>Information</b>	[Type= continuous] [Format=numeric] [Range= 0-76859466828] [Missing=*]
<b>Statistics [NW/ W]</b>	[Valid=2418 /-] [Invalid=0 /-] [Mean=383513253.988 /-] [StdDev=2369714743.465 /-]
<b># q720: 720.</b> 租用及借用金額約為___千元。	
<b>Information</b>	[Type= continuous] [Format=numeric] [Range= 0-2400000000] [Missing=*]
<b>Statistics [NW/ W]</b>	[Valid=2418 /-] [Invalid=0 /-] [Mean=15652810.174 /-] [StdDev=69582659.036 /-]
<b># q721: 721.</b> 出租及出借金額約為___千元。	
<b>Information</b>	[Type= continuous] [Format=numeric] [Range= 0-2040511000] [Missing=*]
<b>Statistics [NW/ W]</b>	[Valid=2418 /-] [Invalid=0 /-] [Mean=6480661.29 /-] [StdDev=73726950.069 /-]
<b># q801: 801.97</b> 年底負債及淨值總額：預收工程款？	
<b>Information</b>	[Type= continuous] [Format=numeric] [Range= 0-28951327855] [Missing=*]
<b>Statistics [NW/ W]</b>	[Valid=2418 /-] [Invalid=0 /-] [Mean=159192383.937 /-] [StdDev=1008238062.137 /-]
<b># q802: 802.97</b> 年底負債及淨值總額：(減)在建承包工程及自地自建合建房屋施工價值？	
<b>Information</b>	[Type= continuous] [Format=numeric] [Range= 0-8696607670] [Missing=*]
<b>Statistics [NW/ W]</b>	[Valid=2418 /-] [Invalid=0 /-] [Mean=26955277.704 /-] [StdDev=296192432.136 /-]
<b># q803: 803.97</b> 年底負債及淨值總額：其他流動負債？	
<b>Information</b>	[Type= continuous] [Format=numeric] [Range= 0-25748431842] [Missing=*]
<b>Statistics [NW/ W]</b>	[Valid=2418 /-] [Invalid=0 /-] [Mean=123342270.452 /-] [StdDev=767507212.745 /-]
<b># q804: 804.97</b> 年底負債及淨值總額：長期負債？	
<b>Information</b>	[Type= continuous] [Format=numeric] [Range= 0-46604058692] [Missing=*]
<b>Statistics [NW/ W]</b>	[Valid=2418 /-] [Invalid=0 /-] [Mean=31900744.528 /-] [StdDev=968128267.705 /-]
<b># q805: 805.97</b> 年底負債及淨值總額：其他負債？	
<b>Information</b>	[Type= continuous] [Format=numeric] [Range= -16958-2954953812] [Missing=*]
<b>Statistics [NW/ W]</b>	[Valid=2418 /-] [Invalid=0 /-] [Mean=11462560.513 /-] [StdDev=103079613.616 /-]
<b># q806: 806.97</b> 年底負債及淨值總額：負債總額？	
<b>Information</b>	[Type= continuous] [Format=numeric] [Range= 0-80035996621] [Missing=*]
<b>Statistics [NW/ W]</b>	[Valid=2418 /-] [Invalid=0 /-] [Mean=298942681.726 /-] [StdDev=2091100370.039 /-]



# q807: 807.97 年底負債及淨值總額：實收資本？			
<b>Information</b>	[Type= continuous] [Format=numeric] [Range= 0-15250175000] [Missing=*]		
<b>Statistics [NW/ W]</b>	[Valid=2418 /-] [Invalid=0 /-] [Mean=85717058.323 /-] [StdDev=557447649.841 /-]		
# q808: 808.97 年底負債及淨值總額：公積及盈餘？			
<b>Information</b>	[Type= continuous] [Format=numeric] [Range= -11787131063-11983405116] [Missing=*]		
<b>Statistics [NW/ W]</b>	[Valid=2418 /-] [Invalid=0 /-] [Mean=-1146486.061 /-] [StdDev=444949998.696 /-]		
# q809: 809.97 年底負債及淨值總額：負債及淨值總額？			
<b>Information</b>	[Type= continuous] [Format=numeric] [Range= 0-76859466828] [Missing=*]		
<b>Statistics [NW/ W]</b>	[Valid=2418 /-] [Invalid=0 /-] [Mean=383513253.988 /-] [StdDev=2369714743.465 /-]		
# q900_1: 900_1.貴企業97年在經營上遭遇之困難(可複選)？			
<b>Information</b>	[Type= discrete] [Format=numeric] [Range= 1-16] [Missing=*]		
<b>Statistics [NW/ W]</b>	[Valid=2418 /-] [Invalid=0 /-]		
Value	Label	Cases	Percentage
1	原材物料價格持續上漲	1617	66.9%
2	業主安排之工期不足	37	1.5%
3	勞工人力短缺	21	0.9%
4	競爭力不足	46	1.9%
5	同行殺價競爭，得標困難	287	11.9%
6	業主撥款程序繁瑣，請款時間過長	71	2.9%
7	物價波動過劇，成本控制不易	52	2.2%
8	政府訂定底價過低致得標後經營不易	9	0.4%
9	原材物料短缺不易取得	0	
10	管理人員不足	0	
11	常遭遇居民抗爭，工程延宕	5	0.2%
12	業主砍價利潤偏低	7	0.3%
13	資金調度困難	9	0.4%
14	專業技術不足，承包量小	2	0.1%
15	其他(請說明)	13	0.5%
16	無困難	242	10.0%
<i>Warning: these figures indicate the number of cases found in the data file. They cannot be interpreted as summary statistics of the population of interest.</i>			
# q900_2: 900_2.貴企業97年在經營上遭遇之困難(可複選)？			
<b>Information</b>	[Type= discrete] [Format=numeric] [Range= 1-16] [Missing=*]		
<b>Statistics [NW/ W]</b>	[Valid=1981 /-] [Invalid=437 /-]		
Value	Label	Cases	Percentage
1	原材物料價格持續上漲	0	
2	業主安排之工期不足	187	9.4%
3	勞工人力短缺	90	4.5%
4	競爭力不足	89	4.5%
5	同行殺價競爭，得標困難	802	40.5%
6	業主撥款程序繁瑣，請款時間過長	221	11.2%
7	物價波動過劇，成本控制不易	361	18.2%
8	政府訂定底價過低致得標後經營不易	81	4.1%
9	原材物料短缺不易取得	19	1.0%
10	管理人員不足	12	0.6%

# q900\_2: 900\_2.貴企業97年在經營上遭遇之困難(可複選)?

Value	Label	Cases	Percentage
11	常遭遇居民抗爭, 工程延宕	12	0.6%
12	業主砍價利潤偏低	66	3.3%
13	資金調度困難	23	1.2%
14	專業技術不足, 承包量小	5	0.3%
15	其他(請說明)	12	0.6%
16	無困難	1	0.1%
Sysmiss		437	

Warning: these figures indicate the number of cases found in the data file. They cannot be interpreted as summary statistics of the population of interest.

# q900\_3: 900\_3.貴企業97年在經營上遭遇之困難(可複選)?

<b>Information</b>	[Type= discrete] [Format=numeric] [Range= 1-16] [Missing=*]
<b>Statistics [NW/ W]</b>	[Valid=1545 /-] [Invalid=873 /-]

Value	Label	Cases	Percentage
1	原材物料價格持續上漲	0	
2	業主安排之工期不足	0	
3	勞工人力短缺	41	2.7%
4	競爭力不足	15	1.0%
5	同行殺價競爭, 得標困難	217	14.0%
6	業主撥款程序繁瑣, 請款時間過長	352	22.8%
7	物價波動過劇, 成本控制不易	416	26.9%
8	政府訂定底價過低致得標後經營不易	140	9.1%
9	原材物料短缺不易取得	26	1.7%
10	管理人員不足	16	1.0%
11	常遭遇居民抗爭, 工程延宕	45	2.9%
12	業主砍價利潤偏低	166	10.7%
13	資金調度困難	92	6.0%
14	專業技術不足, 承包量小	12	0.8%
15	其他(請說明)	7	0.5%
16	無困難	0	
Sysmiss		873	

Warning: these figures indicate the number of cases found in the data file. They cannot be interpreted as summary statistics of the population of interest.

# q900\_4: 900\_4.貴企業97年在經營上遭遇之困難(可複選)?

<b>Information</b>	[Type= discrete] [Format=numeric] [Range= 1-16] [Missing=*]
<b>Statistics [NW/ W]</b>	[Valid=1033 /-] [Invalid=1385 /-]

Value	Label	Cases	Percentage
1	原材物料價格持續上漲	0	
2	業主安排之工期不足	0	
3	勞工人力短缺	0	
4	競爭力不足	14	1.4%
5	同行殺價競爭, 得標困難	31	3.0%
6	業主撥款程序繁瑣, 請款時間過長	125	12.1%
7	物價波動過劇, 成本控制不易	311	30.1%
8	政府訂定底價過低致得標後經營不易	210	20.3%
9	原材物料短缺不易取得	35	3.4%
10	管理人員不足	13	1.3%

# q900\_4: 900\_4.貴企業97年在經營上遭遇之困難(可複選)?

Value	Label	Cases	Percentage
11	常遭遇居民抗爭, 工程延宕	48	4.6%
12	業主砍價利潤偏低	161	15.6%
13	資金調度困難	74	7.2%
14	專業技術不足, 承包量小	4	0.4%
15	其他(請說明)	7	0.7%
16	無困難	0	
Sysmiss		1385	

Warning: these figures indicate the number of cases found in the data file. They cannot be interpreted as summary statistics of the population of interest.

# q900\_5: 900\_5.貴企業97年在經營上遭遇之困難(可複選)?

<b>Information</b>	[Type= discrete] [Format=numeric] [Range= 1-16] [Missing=*]
<b>Statistics [NW/ W]</b>	[Valid=681 /-] [Invalid=1737 /-]

Value	Label	Cases	Percentage
1	原材物料價格持續上漲	0	
2	業主安排之工期不足	0	
3	勞工人力短缺	0	
4	競爭力不足	0	
5	同行殺價競爭, 得標困難	12	1.8%
6	業主撥款程序繁瑣, 請款時間過長	25	3.7%
7	物價波動過劇, 成本控制不易	104	15.3%
8	政府訂定底價過低致得標後經營不易	179	26.3%
9	原材物料短缺不易取得	37	5.4%
10	管理人員不足	20	2.9%
11	常遭遇居民抗爭, 工程延宕	54	7.9%
12	業主砍價利潤偏低	152	22.3%
13	資金調度困難	83	12.2%
14	專業技術不足, 承包量小	10	1.5%
15	其他(請說明)	5	0.7%
16	無困難	0	
Sysmiss		1737	

Warning: these figures indicate the number of cases found in the data file. They cannot be interpreted as summary statistics of the population of interest.

# q900\_6: 900\_6.貴企業97年在經營上遭遇之困難(可複選)?

<b>Information</b>	[Type= discrete] [Format=numeric] [Range= 1-16] [Missing=*]
<b>Statistics [NW/ W]</b>	[Valid=415 /-] [Invalid=2003 /-]

Value	Label	Cases	Percentage
1	原材物料價格持續上漲	0	
2	業主安排之工期不足	0	
3	勞工人力短缺	0	
4	競爭力不足	0	
5	同行殺價競爭, 得標困難	0	
6	業主撥款程序繁瑣, 請款時間過長	9	2.2%
7	物價波動過劇, 成本控制不易	24	5.8%
8	政府訂定底價過低致得標後經營不易	70	16.9%
9	原材物料短缺不易取得	36	8.7%
10	管理人員不足	13	3.1%

# q900\_6: 900\_6.貴企業97年在經營上遭遇之困難(可複選)?

Value	Label	Cases	Percentage
11	常遭遇居民抗爭, 工程延宕	40	9.6%
12	業主砍價利潤偏低	122	29.4%
13	資金調度困難	88	21.2%
14	專業技術不足, 承包量小	3	0.7%
15	其他(請說明)	10	2.4%
16	無困難	0	
Sysmiss		2003	

Warning: these figures indicate the number of cases found in the data file. They cannot be interpreted as summary statistics of the population of interest.

# q900\_7: 900\_7.貴企業97年在經營上遭遇之困難(可複選)?

<b>Information</b>	[Type= discrete] [Format=numeric] [Range= 1-16] [Missing=*]
<b>Statistics [NW/ W]</b>	[Valid=236 /-] [Invalid=2182 /-]

Value	Label	Cases	Percentage
1	原材物料價格持續上漲	0	
2	業主安排之工期不足	0	
3	勞工人力短缺	0	
4	競爭力不足	0	
5	同行殺價競爭, 得標困難	0	
6	業主撥款程序繁瑣, 請款時間過長	1	0.4%
7	物價波動過劇, 成本控制不易	9	3.8%
8	政府訂定底價過低致得標後經營不易	18	7.6%
9	原材物料短缺不易取得	25	10.6%
10	管理人員不足	8	3.4%
11	常遭遇居民抗爭, 工程延宕	26	11.0%
12	業主砍價利潤偏低	68	28.8%
13	資金調度困難	67	28.4%
14	專業技術不足, 承包量小	8	3.4%
15	其他(請說明)	6	2.5%
16	無困難	0	
Sysmiss		2182	

Warning: these figures indicate the number of cases found in the data file. They cannot be interpreted as summary statistics of the population of interest.

# q900\_8: 900\_8.貴企業97年在經營上遭遇之困難(可複選)?

<b>Information</b>	[Type= discrete] [Format=numeric] [Range= 1-16] [Missing=*]
<b>Statistics [NW/ W]</b>	[Valid=113 /-] [Invalid=2305 /-]

Value	Label	Cases	Percentage
1	原材物料價格持續上漲	0	
2	業主安排之工期不足	0	
3	勞工人力短缺	0	
4	競爭力不足	0	
5	同行殺價競爭, 得標困難	0	
6	業主撥款程序繁瑣, 請款時間過長	0	
7	物價波動過劇, 成本控制不易	0	
8	政府訂定底價過低致得標後經營不易	8	7.1%
9	原材物料短缺不易取得	9	8.0%
10	管理人員不足	4	3.5%

# q900\_8: 900\_8.貴企業97年在經營上遭遇之困難(可複選)?

Value	Label	Cases	Percentage
11	常遭遇居民抗爭, 工程延宕	18	15.9%
12	業主砍價利潤偏低	36	31.9%
13	資金調度困難	29	25.7%
14	專業技術不足, 承包量小	6	5.3%
15	其他(請說明)	3	2.7%
16	無困難	0	
Sysmiss		2305	

Warning: these figures indicate the number of cases found in the data file. They cannot be interpreted as summary statistics of the population of interest.

# q900\_9: 900\_9.貴企業97年在經營上遭遇之困難(可複選)?

<b>Information</b>	[Type= discrete] [Format=numeric] [Range= 1-16] [Missing=*]
<b>Statistics [NW/ W]</b>	[Valid=62 /-] [Invalid=2356 /-]

Value	Label	Cases	Percentage
1	原材物料價格持續上漲	0	
2	業主安排之工期不足	0	
3	勞工人力短缺	0	
4	競爭力不足	0	
5	同行殺價競爭, 得標困難	0	
6	業主撥款程序繁瑣, 請款時間過長	0	
7	物價波動過劇, 成本控制不易	0	
8	政府訂定底價過低致得標後經營不易	0	
9	原材物料短缺不易取得	6	9.7%
10	管理人員不足	5	8.1%
11	常遭遇居民抗爭, 工程延宕	4	6.5%
12	業主砍價利潤偏低	19	30.6%
13	資金調度困難	21	33.9%
14	專業技術不足, 承包量小	7	11.3%
15	其他(請說明)	0	
16	無困難	0	
Sysmiss		2356	

Warning: these figures indicate the number of cases found in the data file. They cannot be interpreted as summary statistics of the population of interest.

# q900\_10: 900\_10.貴企業97年在經營上遭遇之困難(可複選)?

<b>Information</b>	[Type= continuous] [Format=numeric] [Range= 1-16] [Missing=*]
<b>Statistics [NW/ W]</b>	[Valid=25 /-] [Invalid=2393 /-]

Value	Label	Cases	Percentage
1	原材物料價格持續上漲	0	
2	業主安排之工期不足	0	
3	勞工人力短缺	0	
4	競爭力不足	0	
5	同行殺價競爭, 得標困難	0	
6	業主撥款程序繁瑣, 請款時間過長	0	
7	物價波動過劇, 成本控制不易	0	
8	政府訂定底價過低致得標後經營不易	0	
9	原材物料短缺不易取得	0	
10	管理人員不足	5	20.0%

# q900\_10: 900\_10.貴企業97年在經營上遭遇之困難(可複選)?

Value	Label	Cases	Percentage
11	常遭遇居民抗爭, 工程延宕	3	12.0%
12	業主砍價利潤偏低	5	20.0%
13	資金調度困難	8	32.0%
14	專業技術不足, 承包量小	4	16.0%
15	其他(請說明)	0	
16	無困難	0	

Warning: these figures indicate the number of cases found in the data file. They cannot be interpreted as summary statistics of the population of interest.

# q900\_11: 900\_11.貴企業97年在經營上遭遇之困難(可複選)?

<b>Information</b>	[Type= continuous] [Format=numeric] [Range= 1-16] [Missing=*]
<b>Statistics [NW/ W]</b>	[Valid=15 /-] [Invalid=2403 /-]

Value	Label	Cases	Percentage
1	原材物料價格持續上漲	0	
2	業主安排之工期不足	0	
3	勞工人力短缺	0	
4	競爭力不足	0	
5	同行殺價競爭, 得標困難	0	
6	業主撥款程序繁瑣, 請款時間過長	0	
7	物價波動過劇, 成本控制不易	0	
8	政府訂定底價過低致得標後經營不易	0	
9	原材物料短缺不易取得	0	
10	管理人員不足	0	
11	常遭遇居民抗爭, 工程延宕	5	33.3%
12	業主砍價利潤偏低	3	20.0%
13	資金調度困難	4	26.7%
14	專業技術不足, 承包量小	3	20.0%
15	其他(請說明)	0	
16	無困難	0	

Warning: these figures indicate the number of cases found in the data file. They cannot be interpreted as summary statistics of the population of interest.

# q900\_12: 900\_12.貴企業97年在經營上遭遇之困難(可複選)?

<b>Information</b>	[Type= continuous] [Format=numeric] [Range= 1-16] [Missing=*]
<b>Statistics [NW/ W]</b>	[Valid=6 /-] [Invalid=2412 /-]

Value	Label	Cases	Percentage
1	原材物料價格持續上漲	0	
2	業主安排之工期不足	0	
3	勞工人力短缺	0	
4	競爭力不足	0	
5	同行殺價競爭, 得標困難	0	
6	業主撥款程序繁瑣, 請款時間過長	0	
7	物價波動過劇, 成本控制不易	0	
8	政府訂定底價過低致得標後經營不易	0	
9	原材物料短缺不易取得	0	
10	管理人員不足	0	
11	常遭遇居民抗爭, 工程延宕	0	
12	業主砍價利潤偏低	4	66.7%

# q900\_12: 900\_12.貴企業97年在經營上遭遇之困難(可複選)?

Value	Label	Cases	Percentage
13	資金調度困難	1	16.7%
14	專業技術不足, 承包量小	0	
15	其他(請說明)	1	16.7%
16	無困難	0	

Warning: these figures indicate the number of cases found in the data file. They cannot be interpreted as summary statistics of the population of interest.

# q900\_13: 900\_13.貴企業97年在經營上遭遇之困難(可複選)?

<b>Information</b>	[Type= continuous] [Format=numeric] [Range= 1-16] [Missing=*]
<b>Statistics [NW/ W]</b>	[Valid=4 /-] [Invalid=2414 /-]

Value	Label	Cases	Percentage
1	原材物料價格持續上漲	0	
2	業主安排之工期不足	0	
3	勞工人力短缺	0	
4	競爭力不足	0	
5	同行殺價競爭, 得標困難	0	
6	業主撥款程序繁瑣, 請款時間過長	0	
7	物價波動過劇, 成本控制不易	0	
8	政府訂定底價過低致得標後經營不易	0	
9	原材物料短缺不易取得	0	
10	管理人員不足	0	
11	常遭遇居民抗爭, 工程延宕	0	
12	業主砍價利潤偏低	0	
13	資金調度困難	4	100.0%
14	專業技術不足, 承包量小	0	
15	其他(請說明)	0	
16	無困難	0	

Warning: these figures indicate the number of cases found in the data file. They cannot be interpreted as summary statistics of the population of interest.

# q900\_14: 900\_14.貴企業97年在經營上遭遇之困難(可複選)?

<b>Information</b>	[Type= continuous] [Format=numeric] [Range= 1-16] [Missing=*]
<b>Statistics [NW/ W]</b>	[Valid=3 /-] [Invalid=2415 /-]

Value	Label	Cases	Percentage
1	原材物料價格持續上漲	0	
2	業主安排之工期不足	0	
3	勞工人力短缺	0	
4	競爭力不足	0	
5	同行殺價競爭, 得標困難	0	
6	業主撥款程序繁瑣, 請款時間過長	0	
7	物價波動過劇, 成本控制不易	0	
8	政府訂定底價過低致得標後經營不易	0	
9	原材物料短缺不易取得	0	
10	管理人員不足	0	
11	常遭遇居民抗爭, 工程延宕	0	
12	業主砍價利潤偏低	0	
13	資金調度困難	0	
14	專業技術不足, 承包量小	3	100.0%

# q900\_14: 900\_14.貴企業97年在經營上遭遇之困難(可複選)?

Value	Label	Cases	Percentage
15	其他(請說明)	0	
16	無困難	0	

Warning: these figures indicate the number of cases found in the data file. They cannot be interpreted as summary statistics of the population of interest.

# q900\_15: 900\_15.貴企業97年在經營上遭遇之困難(可複選)?

<b>Information</b>	[Type= discrete] [Format=numeric] [Range= 1-16] [Missing=*]
<b>Statistics [NW/ W]</b>	[Valid=0 /-] [Invalid=2418 /-]

Value	Label	Cases	Percentage
1	原材物料價格持續上漲	0	
2	業主安排之工期不足	0	
3	勞工人力短缺	0	
4	競爭力不足	0	
5	同行殺價競爭, 得標困難	0	
6	業主撥款程序繁瑣, 請款時間過長	0	
7	物價波動過劇, 成本控制不易	0	
8	政府訂定底價過低致得標後經營不易	0	
9	原材物料短缺不易取得	0	
10	管理人員不足	0	
11	常遭遇居民抗爭, 工程延宕	0	
12	業主砍價利潤偏低	0	
13	資金調度困難	0	
14	專業技術不足, 承包量小	0	
15	其他(請說明)	0	
16	無困難	0	
Sysmiss		2418	

Warning: these figures indicate the number of cases found in the data file. They cannot be interpreted as summary statistics of the population of interest.

# q900\_16: 900\_16.貴企業97年在經營上遭遇之困難(可複選)?

<b>Information</b>	[Type= discrete] [Format=numeric] [Range= 1-16] [Missing=*]
<b>Statistics [NW/ W]</b>	[Valid=0 /-] [Invalid=2418 /-]

Value	Label	Cases	Percentage
1	原材物料價格持續上漲	0	
2	業主安排之工期不足	0	
3	勞工人力短缺	0	
4	競爭力不足	0	
5	同行殺價競爭, 得標困難	0	
6	業主撥款程序繁瑣, 請款時間過長	0	
7	物價波動過劇, 成本控制不易	0	
8	政府訂定底價過低致得標後經營不易	0	
9	原材物料短缺不易取得	0	
10	管理人員不足	0	
11	常遭遇居民抗爭, 工程延宕	0	
12	業主砍價利潤偏低	0	
13	資金調度困難	0	
14	專業技術不足, 承包量小	0	
15	其他(請說明)	0	



# q900\_16: 900\_16.貴企業97年在經營上遭遇之困難(可複選)?

Value	Label	Cases	Percentage
16	無困難	0	
Sysmiss		2418	

Warning: these figures indicate the number of cases found in the data file. They cannot be interpreted as summary statistics of the population of interest.

# q900\_15a: 900\_16.貴企業97年在經營上遭遇之困難(可複選)?其他

Information	[Type= discrete] [Format=character] [Missing=*]
Statistics [NW/ W]	[Valid=61 /-] [Invalid=0 /-]

Value	Label	Cases	Percentage
10號公報的實施, 總體經濟問題		1	1.6%
97年度未承包工程		1	1.6%
並未因物價波動受惠, 無故被扣款		1	1.6%
全球金融風暴		1	1.6%
公共工程要求履約保證金、保固金, 但多數銀行均已取消保固金之保證, 業務致企業增加履約資金調度屯積困難。		2	3.3%
利潤少, 經營成本高(人工、保費、原物料)		1	1.6%
原材物料品質受質		1	1.6%
原物料不穩定, 造成市場恐慌, 購料須付現金訂金, 工程又須押標金、履約金、保固金, 現金須求過於龐大。		1	1.6%
台中縣府工程款難請		1	1.6%
單項數量誤差10非常不專業, 業主應對設計者提出罰則		1	1.6%
因是丙等, 很多大工程無法參加競標, 工作不易取得。		1	1.6%
如依照採購法不一定合理		1	1.6%
學校會要求施作承包的週邊工程(贈送的		1	1.6%

# q900\_15a: 900\_16.貴企業97年在經營上遭遇之困難(可複選)?其他

Value	Label	Cases	Percentage
利潤就沒了, (故不敢承包 政府部門的工程			
專業證照, 無法共用		1	1.6%
小工程比照大 工程(書面資 料繁瑣		1	1.6%
小營業人借貸 困難<向銀行 借貸非常困難 >		1	1.6%
工程履約金、 押標金、保固 金過多, 加上 業主付款過於 繁瑣遲滯, 造 成企業資金壓 力過重。		1	1.6%
工程款請款時 間, 有些地方 較久, 致使有 時要承作其他 公共工程時, 會因保證金、 押標金等不足 而放棄承作。		1	1.6%
工程界面多, 業主協調不 力, 工程延 宕。		1	1.6%
市場萎縮		1	1.6%
建築師綁標嚴 重, 設計材料 都限定那家才 有的規範(固 定的廠商		1	1.6%
情事變更狀況 下, 工程費及 工期增加不易		1	1.6%
所簽訂之合約 內容不平等對 待乙方, 導致 結算驗收前須 申請仲裁, 以 釐清合約爭議 事項。		1	1.6%
政府或業主不 重視事業營造 業, 任由非專 業廠商承攬專 業工程		1	1.6%
政府民間發包 工程量需少。		1	1.6%
景氣不佳, 建 案減少		1	1.6%
未包工程		1	1.6%
未承包工程		1	1.6%

# q900\_15a: 900\_16.貴企業97年在經營上遭遇之困難(可複選)?其他

Value	Label	Cases	Percentage
本身私人因素 身體狀況不佳		1	1.6%
某些業主之承 辦人員態度非 常不佳, 有待 改進		1	1.6%
業主惡意倒帳		1	1.6%
業主迴避承擔 責任之態度, 嚴重影響應辦 事項之處理。		1	1.6%
業務降低		1	1.6%
標不到工程可 做		1	1.6%
沒想要標工程		1	1.6%
油價升運費 漲, 砂石材料 漲價		1	1.6%
無案子		1	1.6%
物價指數下 跌, 原利潤 被業主按月扣 回, 做白工。		1	1.6%
球場與防水工 種, 常有設 定材料, 暗中 設定或文字設 定, 有圖利某 人或某廠商之 明顯狀況。尤 其在花蓮。		1	1.6%
環保局常開罰 單		1	1.6%
目前營建業最 大困難點為: 無工程可做, 私人之建設案 大幅縮減, 而 政府釋出之標 案, 又多家搶 標, 無利潤可 言,		1	1.6%
稅法查核標準 不一, 難以配 合		1	1.6%
經濟不景氣, 無新案可承接		1	1.6%
缺錢用		1	1.6%
臨時工納入勞 退機制與實際 執行性差異甚 巨, 臨時工多 不願退農漁保 加入勞保又公 司考量競標成 本變成雙重負 擔,		1	1.6%

# q900\_15a: 900\_16.貴企業97年在經營上遭遇之困難(可複選)?其他

Value	Label	Cases	Percentage
臨時工納入勞退機制與實際執行性差異甚巨, 臨時工多不願退農漁保加入勞保, 公司考量競標成本變成雙重負擔,		4	6.6%
規格限制, 價格昂貴		1	1.6%
請調降稅負因經營困難		1	1.6%
讓技術公會綁住營造廠		1	1.6%
部份政府機構財政困難, 付款時間拖太久		1	1.6%
部份材料規格及規範受設計, 監造控制造成廠相當困擾且浪費政府公帑。		1	1.6%
銀行放款額度高		1	1.6%
銀行核撥額度貸款太少		1	1.6%
銀行資金融資貸款		1	1.6%
銀行逾放比縮減之原因, 政府請多用心於中小企業生存之道總體對經濟失去應有的信心。		1	1.6%
. 保證金是最沉重的負擔, 是否可減少承攬金額百分比。2. 機器設備購置、修繕金額大, 又無法給銀行融資,		1	1.6%
. 業主訂定合約條款不合理, 且業主依自己意見隨意解釋條文內容。2. 標案應制訂合理價格, 廠商標價過低,		1	1.6%

Warning: these figures indicate the number of cases found in the data file. They cannot be interpreted as summary statistics of the population of interest.

# q900\_0: 900\_16.貴企業97年在經營上遭遇之困難(可複選)?其他

Information	[Type= discrete] [Format=character] [Missing=*]
-------------	---

<b># q900_0: 900_16.貴企業97年在經營上遭遇之困難(可複選)?其他</b>			
<b>Statistics [NW/ W]</b>		[Valid=0 /-] [Invalid=0 /-]	
<b># q900_a: 900_16.貴企業97年在經營上遭遇之困難(可複選)?其他</b>			
<b>Information</b>		[Type= discrete] [Format=character] [Missing=*]	
<b>Statistics [NW/ W]</b>		[Valid=0 /-] [Invalid=0 /-]	
<b># q900_b: 900_16.貴企業97年在經營上遭遇之困難(可複選)?其他</b>			
<b>Information</b>		[Type= discrete] [Format=character] [Missing=*]	
<b>Statistics [NW/ W]</b>		[Valid=0 /-] [Invalid=0 /-]	
<b># q1000: 貴企業是否需要政府協助?無需協助</b>			
<b>Information</b>		[Type= discrete] [Format=numeric] [Range= 1-2] [Missing=*]	
<b>Statistics [NW/ W]</b>		[Valid=2418 /-] [Invalid=0 /-]	
<b>Value</b>	<b>Label</b>	<b>Cases</b>	<b>Percentage</b>
1		980	40.5%
2		1438	59.5%
<i>Warning: these figures indicate the number of cases found in the data file. They cannot be interpreted as summary statistics of the population of interest.</i>			

# q1000a: 貴企業是否需要政府協助?需要協助, 則請依以下選項, 擇3項後依優先順序填列: 第一優先: ?

<b>Information</b>	[Type= discrete] [Format=numeric] [Range= 1-14] [Missing=*]
<b>Statistics [NW/ W]</b>	[Valid=1438 /-] [Invalid=980 /-]

Value	Label	Cases	Percentage
1	平抑原材物料價格	839	58.3%
2	解決勞工短缺問題	11	0.8%
3	協調排除各項抗爭問題	28	1.9%
4	協助營建廢棄物處理	39	2.7%
5	協助降低融資貸款之利率	101	7.0%
6	協助向銀行融資、貸款	127	8.8%
7	協助廣設土石方資源堆置場	26	1.8%
8	放寬原材物料進口或出口限制	8	0.6%
9	專業技術人員缺額臨時派遣僱用	5	0.3%
10	加開專業技術人員教育訓練課程	14	1.0%
11	研擬標價隨原材物料人力價格之升降調整之規則	119	8.3%
12	協助降低保險費, 提高保險理賠, 減少不賠項目	3	0.2%
13	情事變更狀況下, 工程費及工期之合理增加之辦法	87	6.1%
14	其他(請說明)	31	2.2%
Sysmiss		980	

Warning: these figures indicate the number of cases found in the data file. They cannot be interpreted as summary statistics of the population of interest.

# q1000b: 貴企業是否需要政府協助?需要協助, 則請依以下選項, 擇3項後依優先順序填列: 第二優先: ?

<b>Information</b>	[Type= discrete] [Format=numeric] [Range= 1-14] [Missing=*]
<b>Statistics [NW/ W]</b>	[Valid=1345 /-] [Invalid=1073 /-]

Value	Label	Cases	Percentage
1	平抑原材物料價格	144	10.7%
2	解決勞工短缺問題	42	3.1%
3	協調排除各項抗爭問題	74	5.5%
4	協助營建廢棄物處理	106	7.9%
5	協助降低融資貸款之利率	228	17.0%
6	協助向銀行融資、貸款	148	11.0%
7	協助廣設土石方資源堆置場	81	6.0%
8	放寬原材物料進口或出口限制	53	3.9%
9	專業技術人員缺額臨時派遣僱用	24	1.8%
10	加開專業技術人員教育訓練課程	23	1.7%
11	研擬標價隨原材物料人力價格之升降調整之規則	206	15.3%
12	協助降低保險費, 提高保險理賠, 減少不賠項目	43	3.2%
13	情事變更狀況下, 工程費及工期之合理增加之辦法	170	12.6%
14	其他(請說明)	3	0.2%
Sysmiss		1073	

Warning: these figures indicate the number of cases found in the data file. They cannot be interpreted as summary statistics of the population of interest.

# q1000c: 貴企業是否需要政府協助?需要協助, 則請依以下選項, 擇3項後依優先順序填列: 第三優先: ?

<b>Information</b>	[Type= discrete] [Format=numeric] [Range= 1-14] [Missing=*]
<b>Statistics [NW/ W]</b>	[Valid=1204 /-] [Invalid=1214 /-]

Value	Label	Cases	Percentage
1	平抑原材物料價格	118	9.8%

# q1000c: 貴企業是否需要政府協助?需要協助, 則請依以下選項, 擇3項後依優先順序填列: 第三優先: ?

Value	Label	Cases	Percentage
2	解決勞工短缺問題	29	2.4%
3	協調排除各項抗爭問題	41	3.4%
4	協助營建廢棄物處理	77	6.4%
5	協助降低融資貸款之利率	90	7.5%
6	協助向銀行融資、貸款	115	9.6%
7	協助廣設土石方資源堆置場	66	5.5%
8	放寬原材物料進口或出口限制	54	4.5%
9	專業技術人員缺額臨時派遣僱用	25	2.1%
10	加開專業技術人員教育訓練課程	65	5.4%
11	研擬標價隨原材物料人力價格之升降調整之規則	185	15.4%
12	協助降低保險費, 提高保險理賠, 減少不賠項目	90	7.5%
13	情事變更狀況下, 工程費及工期之合理增加之辦法	231	19.2%
14	其他(請說明)	18	1.5%
System		1214	

Warning: these figures indicate the number of cases found in the data file. They cannot be interpreted as summary statistics of the population of interest.

# q10014a: 貴企業是否需要政府協助?需要協助: 其他

Information	[Type= discrete] [Format=character] [Missing=*]
Statistics [NW/ W]	[Valid=54 /-] [Invalid=0 /-]

Value	Label	Cases	Percentage
不要競標		1	1.9%
保固款過多過長, 資金積壓太重。驗收太煩雜, 撥款時間太多。應簡化驗收, 付款手續。		1	1.9%
保證金過高, 調降營所稅		1	1.9%
倒帳		1	1.9%
儘速訂定工程爭議調節機制		1	1.9%
優先條件者是原住民		2	3.7%
公共工程承攬保證金, 設備貸款, 信保金額增加。		1	1.9%
公務部門請款程序繁瑣, 請款時間過長, 無法提升競爭力, 也大大降低政府威信		1	1.9%
刺激產業經濟		1	1.9%
勞務性工程, 不須繳交保證金, 台水公司設置專用臨時電表, 廠商不需自備發電機。		1	1.9%

# q10014a: 貴企業是否需要政府協助?需要協助：其他

Value	Label	Cases	Percentage
協助有合理價格之工程標案可標。		1	1.9%
協助爭取物價指數調整數		1	1.9%
國家社會福利支出大增，減稅項目遞增，致國家財源縮小，請貴單位向財政部請勿以上述原因，因而對營利事業擴		1	1.9%
多考慮工程過程工種，增加施工過程應有之工項，編列應有工項之單價。		1	1.9%
專業工程應由專業營造業承包		1	1.9%
專業技師採簽證式		1	1.9%
工程不易得標		1	1.9%
工程放款時程太慢		1	1.9%
工程標價待調漲，避免同業因削價競標，使工程施工品質低劣。		1	1.9%
工程驗收完成已數月，讀取速度緩慢，尤其卡在縣府造成資金及經營壓力，以致經營困難。		1	1.9%
底價之估算應在合理範圍內，且數量也不應差異太大，導致施作困難造成企業虧損。		1	1.9%
建築師吃相難看，太可惡了		1	1.9%
承包小額公共工程（約300萬）已完工驗收二年，工程款竟尚未撥付，		1	1.9%
採用合理標價制度，勿讓同行殺價競標，導致得標困難並進而影響公共工程品質		2	3.7%



# q10014a: 貴企業是否需要政府協助?需要協助：其他

Value	Label	Cases	Percentage
放寬政府招標工程的機會		1	1.9%
政府單位撥款程序		1	1.9%
政府採購公家放款流程過於繁鎖		1	1.9%
政府是否推出優惠貸款適用中小企業		1	1.9%
政府機關藉故刁難（承辦人員態度惡劣。		1	1.9%
杜絕建材綁標，給予設計單位合理設計費，避免浪費國家資源。		1	1.9%
業主應最選監造單位		1	1.9%
業主撥款時間拖太久		1	1.9%
業主撥款時間能縮短		1	1.9%
河川整治可取得部份砂石		1	1.9%
無工程可承包		1	1.9%
營所稅率太高		1	1.9%
營造業法規之執行「非營造業不能承攬營繕工程」，業主發包之營繕工程很多是由非營造業承攬再轉包合法之營		1	1.9%
物價指數降低時，總付款工程款不應低於得標價		1	1.9%
物價指數降低時，總付款工程款不應低於得標物		1	1.9%
物調應只有補助，而非扣款，因為總指數下跌，並不表示所有建材，人工皆下蹶，成本未減低但卻被扣款，真的不		1	1.9%
球員兼裁判彎曲事實（設計者		1	1.9%

# q10014a: 貴企業是否需要政府協助?需要協助：其他			
Value	Label	Cases	Percentage
研議投標底價合理化之標準，避免得標價過低，要繳差額保證金，徒增營運資金成本。		1	1.9%
縮短業主撥款程序繁瑣，降低公共工程履約保證金。		1	1.9%
臨時工勞退機制配套修法		5	9.3%
要求機關單位在限定時間內撥款。		1	1.9%
調降營所稅等		1	1.9%
請款時間過長		1	1.9%
降低營業稅		1	1.9%
<i>Warning: these figures indicate the number of cases found in the data file. They cannot be interpreted as summary statistics of the population of interest.</i>			
# q10010: 貴企業是否需要政府協助?需要協助：其他			
<b>Information</b>	[Type= discrete] [Format=character] [Missing=*]		
<b>Statistics [NW/ W]</b>	[Valid=0 /-] [Invalid=0 /-]		
# q10011: 貴企業是否需要政府協助?需要協助：其他			
<b>Information</b>	[Type= discrete] [Format=character] [Missing=*]		
<b>Statistics [NW/ W]</b>	[Valid=0 /-] [Invalid=0 /-]		
# q10012: 貴企業是否需要政府協助?需要協助：其他			
<b>Information</b>	[Type= discrete] [Format=character] [Missing=*]		
<b>Statistics [NW/ W]</b>	[Valid=0 /-] [Invalid=0 /-]		
# note: 附記			
<b>Information</b>	[Type= discrete] [Format=character] [Missing=*]		
<b>Statistics [NW/ W]</b>	[Valid=917 /-] [Invalid=0 /-]		
Value	Label	Cases	Percentage
(402)(403)皆為0，由業主支付。超高虧損，確認無誤。(701)確認為0，工程要用料，均有計算無存料。		1	0.1%
(404)無費用無誤		1	0.1%
(504)包括平時的臨時工工資		1	0.1%
(506)(507)轉包出去故為0。(508)折舊完畢。環保費用，		1	0.1%

# note: 附記

Value	Label	Cases	Percentage
承包業者支付。402、403=0,			
(506)~(508)皆為0。701確認為0。		1	0.1%
(506)~(508)確認無值。701確認為0。		1	0.1%
(509)其他成本無法細分(填表人合作意願低)		1	0.1%
(510)已完工		1	0.1%
(519)分擔總公司費用21,000,000所以519/524大於10%。已完工,大部分機械賣掉,故折舊費用大,機械設備小,		1	0.1%
(609)超額虧損,由於承包價格太低,但成本提高(油價、薪水、材料(402)(403)為0,已由承包業者支付。		1	0.1%
0		3	0.3%
1.97年中已無營業。2.環保規費由委外承包商支付。3.為承包水利工程,年底無存貨及在建工程施工價值。4.機械		1	0.1%
1.97年底在職員工(普通工中有2人為無酬家屬未支領薪資。2.依離島地區營造業人員設置及管理辦法規定,未		1	0.1%
1.97年度確認無存料。2.生財器具及什項設備放在關係企業帳上3,509金額無誤。3.其他營業費用明細:油料費\$18		1	0.1%
1.九七年底在職員工(管理及佐理人員5人為公司股東未支領薪資。2.該		1	0.1%

# note: 附記

Value	Label	Cases	Percentage
公司確無稅捐及規費支出。			
1.年未承攬工程。2.附資產負債表及營利事業所得稅申報書各乙份。		1	0.1%
1.本公司97年未承包工程。2.專技人員薪資負責人自行支付。		1	0.1%
1.本公司確無列報管理人員薪資。2.經詢問會計人員該公司確實無購置材料且年底才承包到一件工程故全數營建成		1	0.1%
1.營業稅已沖抵故無金額。2.員工薪資無由業主兼職。3.承包工程屬零星小工程。4.辦公地址與設備由業主提供借		1	0.1%
1.經治事務所表示，該公司97年僅承攬二件簡單小型營建工程，係由公司股東自行施作並支支領薪資。2.九七年底		1	0.1%
1.經治事務所表示，該公司97年度未承攬任何營建工程，也未辦理停、歇業，97年底在職員工7人均為公司股東並		1	0.1%
1.該公司97年間因斷斷續續停業，以致97年未承攬任何營建工程。2.九七年底在職員工（管理及佐理人員）3人為		1	0.1%
1.該公司係屬勞務承攬。2.該公司確無稅捐及規費支出。3.該廠商係獨資，提供自家設備供營		1	0.1%

# note: 附記

Value	Label	Cases	Percentage
運, 故無生財 器具及			
1.該公司採全部 完工法, 97年 營建成本係屬 勞務承攬。2. 九七年度在職 員工 (管理及 佐理人員一人 為公司股東未		1	0.1%
1.辦公廳舍為 無償借用。2. 該公司員工確 實為不支薪之 自營作業者及 無酬家屬工作 者。3.附上損 益表及資產負 債表		1	0.1%
100%發包。發 包工程款, 已 在96年度支付 (尾款除外。 在98年1月才將 發包工程尾款 付清。97年度 皆無支付發包		1	0.1%
100%發包, 所 以無員工。		2	0.2%
100%發包, 所以無普通 工。97年度, 收入<支出, 確認虧損, 無 誤。		1	0.1%
110>0但504 OR 514=0。係業 主是專門技術 人員, 且皆外 包, 故1人公司 (業主不列薪 資		1	0.1%
112、113年底 確無工程, 無 員工		1	0.1%
112確實為 0。97年底均已 完工。		1	0.1%
112項與113項 確無		1	0.1%
113→97年底工 程已完成, 無 在職普通工。 (普通工係臨 時工, 日薪制		1	0.1%
113普通工人		1	0.1%
113無普 通, 100% 工程發包, 亦無工程費 用。401~407, 97		1	0.1%

# note: 附記

Value	Label	Cases	Percentage
年無環保相關費用。111無管理人員。(由該企業他公司			
350193382		1	0.1%
402,403=0, 516-舊已提完, 506,507,508		1	0.1%
402,403包 含發包工程款, 516已確認無值, 701存料已轉510。		1	0.1%
402,403已包 含發包工程款內, 701無存料。		1	0.1%
402,403由業主支付, 701=0無存料		1	0.1%
402,403由業主支出		1	0.1%
402,403由業主負擔		1	0.1%
402,403確實無數字。503為0。519/527>10%已加註明細內容。701確實無存料。		1	0.1%
402,403 確實無數字。519/527>10%已加註。701確實無存料。		1	0.1%
402,403費用由承包商支付		1	0.1%
402,403(外包工程由業主支出, (委外工人504項為0, 所以沒有人工薪資		1	0.1%
402、403、516 確認無值		1	0.1%
402、403為下 包工程負責, 確定無存料。		1	0.1%
402、403無值 係由下包工程 負責, 預收款 大於在建所以 703無數字		1	0.1%
402、403無值 已確認。404為 空污費。		1	0.1%
402、403由承 包商負擔。 本公司營建材		1	0.1%

# note: 附記

Value	Label	Cases	Percentage
料用多少買多少，所以701確實無數字。			
402、403由承包商負擔，713確實無數字		1	0.1%
402、403由業主負擔。501、510採預收、預付制，損益表無數字，但703有數字。		1	0.1%
402、403確實無數字，確認收入<支出。		1	0.1%
402及403由上包廠商處理，713租用，709、711為當年度購置，廠商無存料		1	0.1%
402及403由下包廠商處理。廠商無存料。		1	0.1%
402無污染費，廠商無存料		1	0.1%
402由對方出。502項材料由對方出。519項含交通費1929423，旅費1711653保險費2155401各項雜費1093389管理費8		1	0.1%
402由業主負擔。工地均無租用機器或房子及購買固定資產所以506、507、508均無數字。		1	0.1%
402與403無數字，無工地做零星的工程。無生財器具都賣掉，供用別家的。廠商無存料。		1	0.1%
402費用由業主負擔。502,503,506確認無誤。		1	0.1%
403,404等由業主自付。701沒存料，施工用料進料。		1	0.1%

# note: 附記













Value	Label	Cases	Percentage
403、404、701 確實無數字。		1	0.1%
403、404確實 無數字。		1	0.1%
403、404確實 無數字，701 確實無存 料轉在建工 程，519/524>109 已備註，本年 度確實虧損。		1	0.1%
403及404由F色 處理。701廠商 確認爲0。		1	0.1%
501~512因採 完工比例法， 故無法分細 項。516印花 稅放在工程費 用。		1	0.1%
501~523細項 金額資料公司 稱機密不公開 拒填，參項拒 填。		1	0.1%
501確認無值		1	0.1%
502爲化學原 料。該公司承 包我國9座焚化 爐的維修保養 工程，並於簽 約期間每年固 定兩次的維修 保養，在維修 保養		1	0.1%
502確實無值 (包工不包 料。負責人有 二家公司，受 查廠商原預計 97年停業故薪 資較低		1	0.1%
503=0確實無 誤，虧損很大 無誤		1	0.1%
503、516確爲0		1	0.1%
504~509無法 細分，附上 資產負債表、 損益表、營 業成本明細 表。402403由 業主負擔。		1	0.1%
504項係作捷運 環片，純人工 (臨時材料業 主提供		1	0.1%
506,507,508=0, 確定 >703, 402、403-		1	0.1%



# note: 附記

Value	Label	Cases	Percentage
506,507無數字。508是機械折舊提列完。		1	0.1%
506-508確定無數字，無法細訴。402、403無值，由下包公司一併辦理。		1	0.1%
506~508公司無法細拆。701確定無存料已住投入工程。設備新購(710)累積折舊與各項折舊相等，713無值，96.11		1	0.1%
506~508公司無法細拆。環保費用業主負擔。		1	0.1%
506~508無數字，已確認無誤。		1	0.1%
506~508無細項資料，環保費用業主提供。517折舊提列完。701無存料。		1	0.1%
506~508項無費用，工程皆發包→504項無支出		1	0.1%
506~509確為僅509有值。生財器具資產掛在另一公司。確無稅捐及規費。		1	0.1%
508及517金額較少，乃因部份機械設備已提滿折舊年限。		1	0.1%
508折舊支出 > 累計折舊，林小姐說其日本帳冊記載無誤不佑如何調整。701存料確為0。		1	0.1%
509其他成本無法細分		1	0.1%
509工程費用，其他成本因係外包，不含租金、稅捐、折舊支出。		1	0.1%
509欄包括工地水電		1	0.1%

# note: 附記

Value	Label	Cases	Percentage
費225884, 工地保險費 690231故偏高, 701=0。			
510>703+802廠商確認無誤, 且說算出來的值即是如此。		1	 0.1%
510>703係因該公司稅務申報在資產負債表係以淨額表達將在建工程 > 預收工程款之工程以淨額列示在流動資產,		1	 0.1%
510不等於703是列於調整項中。519含勞務費4,073,041, 租車費 1,869,000, 什購273,204, 其他服務費 1,315,115		1	 0.1%
510因完工比率有在建工程已實現利益認列部份故與703些微差異		1	 0.1%
510大703+802很多已確認。701為0。		1	 0.1%
510欄因完工比例法有在建工程已實現利益認列部份, 故小於703欄與802欄之合計數, 511大於510原因如上 (703欄		1	 0.1%
510欄已有511欄的調整項, 故703欄淨值為0。		1	 0.1%
514無誤		2	 0.2%
514確實為0		1	 0.1%
516/527>10%中(519)汽油約2萬元為大宗。97年改組無工程、員工是關係企業支援無薪資(504)(514)為0。(402)(40		1	 0.1%
516=0已確認		1	 0.1%
516今年買牌照無稅捐, 713無		1	 0.1%

# note: 附記

Value	Label	Cases	Percentage
生財器具 (列在另一家公司, 712今年賣車輛, 累計折舊較少。			
516及713確認無數字		1	0.1%
516稅捐、規費。701無存料。		1	0.1%
516金額確認為0, 稅捐支出都包括在507。		1	0.1%
516項: 前年度已繳印花稅, 今年度沒有新案子。711項: 在前年度已攤提完畢517項沒有數字。713項: 購置低於		1	0.1%
519/524>10%已備註。當年度虧損很多。		1	0.1%
519/524大於10%已加註。(519)之內容。97年度公司未包工程, 但營業費用仍須支出所以會大於收入。確認(110)(4		1	0.1%
519含交際費110,254, 修繕費112,856, 燃料費103,843, 郵電費80,536, 文具21,968, 水電費45,373。		1	0.1%
519含交際費220,506捐款20,000。(508)(509)同行借用。		1	0.1%
519含交際費607,568, 燃料費1,110,761, 修繕費226,990, 什購993,667。		1	0.1%
519含勞務費367,000, 交通費368,138。		1	0.1%
519含右邊說明各項費用, 金額較大為油料費\$229,804, 旅運費90,000。701因		1	0.1%

# note: 附記

Value	Label	Cases	Percentage
做環保工程，材料用多少叫多少，無			
519含運費 104,076旅費 326,125郵電 97,443修繕 88,841燃料費 303,520勞務 費188,180什購 248,282交際費 336,394。		1	0.1%
519旅運費，郵電，修繕，保險費，雜費，退休金提撥等.....各項費用		1	0.1%
519較大費用，交際費 106882，旅費 49567。公司都接公家機關之營建修繕（如修水管等。附財務報表		1	0.1%
519項目，交通費200899，交際費121239。確無存料。管理人員應負責工地部分		1	0.1%
524>609因採完工法，故數字支出大於收入無誤。701確實無存貨。		1	0.1%
6/8有詢問環保相關費用		1	0.1%
6/8詢問環保規費由甲方繳納		1	0.1%
601=0（本公司屬環保工程之營建多屬組裝506~508=0製造費用表無此數字。		1	0.1%
609欄>524欄 正確無誤，607欄為投資收益13,000,000和欠廠商超過2年貨款，轉至607欄		1	0.1%
701=0		4	0.4%
701=0無誤		2	0.2%
701=0用多少料叫多少料		3	0.3%
701=0需多少用料，進多少料，無存貨		1	0.1%

# note: 附記

Value	Label	Cases	Percentage
701=0, 確實虧損		1	0.1%
701→需要多少材料才叫貨, 故當年度無存貨。		1	0.1%
701之存料於703在建工程內。201>202, 有空地。		1	0.1%
701之存料於703在建工程裡		1	0.1%
701之存料轉在建工程。709之運輸設備已提列完, 已報廢了, 但帳上還留著。		1	0.1%
701值確無資料 (97年底百分百完工		1	0.1%
701含於703中。		1	0.1%
701存料已轉入703在建工程, 701為0確認。		1	0.1%
701存料為97年度剛進的存料(12月)。業者自己的房子所以沒有租金支出。110人數有兼工地主任所以504值為0。		1	0.1%
701年底無存料。509其他成本全係外包不含506、507、508。		1	0.1%
701為0無誤		1	0.1%
701無存料		3	0.3%
701無存料, 固定資產為另一家公司所有713亦無值。501確認無值, 506~509無法分析。		1	0.1%
701無存料, 環保費用業主負擔。706~715固定資產申報在另一家公司。501無值, 年度工程		1	0.1%
701無數字無誤		1	0.1%
701確實無值。		1	0.1%

# note: 附記			
Value	Label	Cases	Percentage
701確實無存貨轉在建工程		1	0.1%
701確為0, 用多少料叫多少貨。		1	0.1%
704與802為正確數字, 因非單一工程款, 且在建>預收放於資產, 在建<預收放於負債。廠商無存料。		1	0.1%
705欄內含銀行存款31,000仟元。718欄內存出保證金39,800仟元。		1	0.1%
706~718無數字已確認 (多家關係企業合併辦公→713, 714無值。516→706~718無值, 516無值。財報資料703為		1	0.1%
707~714無資產及折舊。516、517無規費、折舊、稅捐。廠商無存料		1	0.1%
707項為六斗辦公室之鐵皮屋。97.5開業, 尚無516值且508+517=708+71		1	0.1%
708已確認無數字		1	0.1%
709.713目前無		1	0.1%
709運輸設備係租用		1	0.1%
711機械設備已攤提, 506~508確認無值。402項由外包業者處理。		1	0.1%
713→生財器具與設備置另一家公司內。402、403為發包廠商處理, 故無值。		1	0.1%
713係借用, 無存料		1	0.1%
713因帳面價值低於六萬元故負列		1	0.1%

# note: 附記

Value	Label	Cases	Percentage
713租借用為0。		1	0.1%
713項中的雜項設備係工也用設備故所提折舊列508其他生財器具已提列淨盡故無517		1	0.1%
720借用辦公處所、土地		1	0.1%
720項之固定資產不易估算，有分布各縣市短暫租屋、飲水機、影印機...等		1	0.1%
801>703放於704當資產。501確認無數字，97.4復業。503為發包方式（含工及料，505-508確認無數字，502也無		1	0.1%
93年以後未標工程，但營費仍須支出所以會大於收入。(110)(310)~(314)(402)(403)(501)(503)(504)~(508)(510)		1	0.1%
96年、97年沒有包工程，501~513無值，601無值，402無值，大樓管理費包含在內無法分標。		1	0.1%
96年成立，當年度無工程。配合廠商需要多少材料才進貨。701之存貨無數字。		1	0.1%
96年無工程(501)，97年的工程皆在年內完工(510)		1	0.1%
96年開業時，是認為營造不錯，結果景氣變差，無工程，故無職員。而負責人本身是掛名，未領薪。		1	0.1%

# note: 附記

Value	Label	Cases	Percentage
97.11改組，年度尚無營收，未接工程。519/524超過0.1無誤。折舊與累積折舊同確認無誤。703有值確為改組前留		1	0.1%
97年10月停業 98年7月6日自行停業		1	0.1%
97年11月份才剛開業，故無工程收入		1	0.1%
97年11月份開始營業所以環保費用未發生(97年度)。97年自有固定資產係剛開始營業先以借用帳上未列。		1	0.1%
97年12月20日才承接工程只收預收款476,190元		1	0.1%
97年12月底辦停業		1	0.1%
97年12月復業		1	0.1%
97年12月才開業，尚無接到訂單（收入與計算折舊。廠商營業場所，親友無償借用，該公司12月底成立，確認尚		1	0.1%
97年6月開業，無工程可做。714確認無累計折舊，尚未提列折舊。		1	0.1%
97年7月剛開業，營業額較少。土地、房屋、運輸設備，借用負責人私有資產。機械設備租用。		1	0.1%
97年7月設立，98年元月歇業。本年已完工無在建工程，本公司有另一公司，員工2人其中1人薪由另公司支付。		1	0.1%



# note: 附記

Value	Label	Cases	Percentage
97年8月開始營業，承包工程全數轉包，年底尚未完工。		1	0.1%
97年中已無營業，現停業辦理中，業務停擺，無工員（外包。		1	0.1%
97年停工，所以工地無僱工，無相關工程費用，504無值，也無402、403等費用。因投資停車場、地下商場，每年		1	0.1%
97年內未承包工程，年內只雇用1位工地主任，全年支出60,000元費用。701欄係以前年度留存之建材材料。土地房		1	0.1%
97年內無承攬任何工程		1	0.1%
97年內無承攬工程		1	0.1%
97年全年未承包工程。土地、房屋借用負責人私有資產。		1	0.1%
97年原材物料上漲致虧損（已三年。97年12月工程皆已完工(703項係完工後價值)，工人已遣散，另二工地也已		1	0.1%
97年因原材物料高漲，致成本費用提高致虧損。		1	0.1%
97年均未承建工程		1	0.1%
97年底在職員工管理及佐理人員中有10人為公司股東未支領薪資。		1	0.1%
97年底在職員工管理及佐理人員中有12人為公司股東未支領薪資。該		1	0.1%

# note: 附記

Value	Label	Cases	Percentage
公司確無稅捐及規費支出。			
97年底在職員工管理及佐理人員中有1人為公司股東未支領薪資。該公司確無稅捐及規費支出。		1	0.1%
97年底在職員工管理及佐理人員中有2人為公司股東未支領薪資。		1	0.1%
97年底在職員工（管理及佐理人員中有2人為無酬家屬未支領薪資。		1	0.1%
97年底已全部完工，所以沒有員工。		1	0.1%
97年底復業（重新改組所以97年尚無收入		1	0.1%
97年底無年底在建承包工程		1	0.1%
97年底確無材料庫存		1	0.1%
97年底，工程暫時無僱員工。97年度，收入<支出，確認虧損，無誤。無期末存料。老闆不同意給予各項費用明細		1	0.1%
97年度只有小額工程故402及403無費用。97年的工程尚有款項未收到。516確定無稅捐及規費。713租用。97年度工		1	0.1%
97年度帳上原材料物料為0，工程需要多少料採購多少，不備料		1	0.1%
97年度帳上確無713、714值		1	0.1%
97年度未接任何工程，僅內部行政人事支出，故501~513=0，601=		1	0.1%

# note: 附記

Value	Label	Cases	Percentage
97年度未有工程, 603工程人員顧問諮詢收入		1	0.1%
97年度沒有接到任何案子。(97年度沒有工程)		1	0.1%
97年度沒有營建工程, 其收入為96年度尾款, 509編號之金額目前官司中為96年支付之工程款。		1	0.1%
97年度無承包工程, 半停業狀態, 須報備停業中。		1	0.1%
97年度無承接任何工程		1	0.1%
97年度無營造業務(其他營業費仍高)		1	0.1%
97年度無續建及新建發包工程, 98.6.22黃冬華小組回答。工程技術工一人, 人工成本歸514之薪資支出。		1	0.1%
97年度營業收入虧損		1	0.1%
97年度環保設備費用, 均委託發包廠商, 故不列入401~403的費用。701項依97年底盈餘分配前的資產負債表填寫。		1	0.1%
97年度確實虧損無誤		2	0.2%
97年度確實虧損無誤。員工均外包, 故無年底在職人數。		1	0.1%
97年度虧損		1	0.1%
97年度, 承包零星小工程, 當年度都完工。無期初、期末在製品。713辦公設備為租用, 無列帳。		1	0.1%

# note: 附記

Value	Label	Cases	Percentage
97年才開業，有承攬工程，但尚未有承包工程收入。辦公廳舍為無償借用，餘自有固定資產皆未列帳。		1	0.1%
97年收入為0。因採全部完工法97年尚未完工		1	0.1%
97年有賣出房子(7月)，故年底已無房子及折舊，但有認列營業支出折舊，而導致(508+517)>固定資產折舊。		1	0.1%
97年未建新屋，舊96年餘屋。97年無施工價值。		1	0.1%
97年未承包工程		2	0.2%
97年未承包工程所以無收入。		1	0.1%
97年未承包工程所以虧損		1	0.1%
97年未承包工程，98年3月起停業		1	0.1%
97年未承包工程，故無營建成本支出。		1	0.1%
97年未接到工程。		1	0.1%
97年未標到工程		1	0.1%
97年未營業		1	0.1%
97年未營業，固定資產折舊已提列完畢故資產為0。		1	0.1%
97年沒什麼工程		2	0.2%
97年無專業營造工程。費用與資產負債已分攤。		1	0.1%
97年無工程		1	0.1%
97年無工程約98年會有新工程開工。		1	0.1%

## # note: 附記

Value	Label	Cases	Percentage
97年無工程, 98.5月辦停業		1	0.1%
97年無工程, 98有400萬的工程, 資產提列至殘值, 無折舊丙級營造業無工程可免聘專任工程人員		1	0.1%
97年無工程, 只認列之前未認列的費用。環保費用由業主支付。		1	0.1%
97年無工程, 收入來源為營建管理。		1	0.1%
97年無承包工程		3	0.3%
97年無承包工程, 公司呈現虧損狀態。		1	0.1%
97年無承包工程, 故虧損		1	0.1%
97年無承包工程, 生財器具及雜項設備未達六萬		1	0.1%
97年無接到工程。確無員工, 因97年無工作量。519含勞務費42,000, 水電9,280郵電1,355修繕34,284。		1	0.1%
97年無標工程職員一人係無給職		1	0.1%
97年無稅捐及規費。機械設備已剩殘值, 不再提折舊 (生財器具低於6萬以費用認列)		1	0.1%
97年確實帳上虧損		1	0.1%
97年虧損		1	0.1%
97未承包工程, 故601及513均無值, 已確認。516→97年無承包工程, 收入<支出, 516無值。519→含右邊說明內各		1	0.1%

# note: 附記

Value	Label	Cases	Percentage
97無工程		1	0.1%
98.4月已辦歇業, 97年底已全部完工無在建工程。		1	0.1%
98年2月已辦理停業。土地、房屋、運輸設備借用負責人的私有財產。		1	0.1%
98年2月申請停業。另有業務訴訟中, 部份收入未定。		1	0.1%
98年5月已辦理歇業		1	0.1%
98年已辦歇業, 97年底已全部完工無在建工程		1	0.1%
<402>為承包商支付, <501,510>主要業務為住宅修繕, 無年初、年底之施工價值。		1	0.1%
<517>已攤提完。環保費用為委外。<516>為0, <605>之稅捐為成本。		1	0.1%
<519>大額費用, 修繕費2,698,374, 其他費用營務費1,800,000, 雜費5,400,000 (多項工程合計廠商無存料故70		1	0.1%
<701>存料為0, 因材料是一進一出之情形, 故無存料。		1	0.1%
<701>確實無存料, 會計年度為4月3月, 97年度未結算, 故以96年度為準。		1	0.1%
?公司係承攬柏油路的鋪設且並無委外故無發包工程款, 經核其結算申報書中, 97年度其他費用及製造費用明細表		1	0.1%

# note: 附記

Value	Label	Cases	Percentage
?含倉庫、宿舍、面積無誤		1	0.1%
?含各區工務所，無誤		1	0.1%
今年剛開幕，工程尚未完成，故無收入		1	0.1%
代號：511所含其他營業成本係以前年度預付工程款於97年轉其他營業成本。代號：603其他營業收入係以前年度預		1	0.1%
以住家兼辦公室		1	0.1%
住家兼辦公室		1	0.1%
住家兼辦公室，故無土地、生財工具		1	0.1%
住家即辦公室		1	0.1%
使用土地面積含倉庫及停車位		3	0.3%
使用完工比例法。希望不要每年抽，是否可隔幾年再抽。		1	0.1%
依「全部完工法之工程」98年才完工故無工程收入，其他非營業收入係風災保險理賠		1	0.1%
保固金押標金作銀行擔保作為企業之週轉金使業之資金較靈活寬鬆，續接較多的工程案子。		1	0.1%
做土方工程無材料存貨。00		1	0.1%
僅97年底承接工程。320無法估計。		1	0.1%
僱用員工薪資皆記於營業費用之薪資支出		1	0.1%
僱用職員工作二個月，營業場所租用		1	0.1%

## # note: 附記

Value	Label	Cases	Percentage
全年無營建工程，只有出售土地		1	0.1%
全年環保相關費用，因為業主自行吸收，所以為0。又因96年度已完成發包，故無97年度相關工程費用，也無701的		1	0.1%
全年環保相關費用，因為業主自行吸收，故填。因97年度營收列入以前年度的虧空，故無相關工程費。		1	0.1%
全年環保相關費用，已由業主自行吸收。		1	0.1%
全年相關環保費用，全由業主“公電公司”支付，廠商無存料。601=501，因是工程結尾之年份，故全部認列。		1	0.1%
全部分包本身年底無施工價值		1	0.1%
全部分包，故本身無施工價值及無薪資支出(514)		1	0.1%
全部工程年內完工		1	0.1%
全部工程於年內完工		1	0.1%
全部工程都外包，故504~512皆無值		1	0.1%
全部發包無環保費用(402)(403)皆為0。		1	0.1%
公共工程承包遇颱風後坍塌，重建成本增加，故收入小於成本		1	0.1%
公共設施工程大部份是做台塑公司及少份為政府部門。		1	0.1%
公司98年辦理停業，97年度		1	0.1%



# note: 附記

Value	Label	Cases	Percentage
無接工程。713 無值可能是變 賣掉了，因公 司目前已結束 營業，公司電 話空號無法確 認			
公司採全部完 工法故支出> 收入。310=604		1	0.1%
公司採用完工 比例法於年底 調整已實現利 益認列，年底 再轉回之故		1	0.1%
公司水費由房 東負擔，工地 水費聿包工程 負擔。519含交 際費73,625， 其他費用 368,492。509 含燃料費 47,950，什		1	0.1%
公司規模小， 只租用半個辦 公室（約5坪的 空間，幾無辦 公設備，只有 一具電話機洽 公。運輸設備 為業主個人名		1	0.1%
公司資本額減 資產5千萬。公 司工程全部發 包給其他廠商 施工無提供材 料只派監工去 監工。公司採 用完工比例法 認		1	0.1%
公司跳票遷移 不明		1	0.1%
其他流動負債 內含應付票 據，應付帳 款，無短期借 款，故無利息 支出。		1	0.1%
其他流動負債 皆為應付款項		7	0.8%
其他流動負債 皆為應付款 項，固定資產 皆為租、借用		1	0.1%
其他流動負債 皆為應付款 項，年皆未 承包工程， 保留盈餘確實 為“0”		1	0.1%

# note: 附記

Value	Label	Cases	Percentage
其他營業費用(519)保險費\$51637, 97年度未承包工程, 該公司的管銷費用由其他關係企業提報固定資產只剩殘值		1	0.1%
其他營業費用中交際及油料費占較高		1	0.1%
其他營業費用中以交際及勞務費占比例較高		1	0.1%
其他營業費用中以修繕(72萬)及雜支(1,134,659)占較多		1	0.1%
其他營業費用交通油料274,886旅運費116,409。環保規費由業主負擔, 資產價值估計無誤。		1	0.1%
其他營業費用交際費453,514, 燃料費351,284。		1	0.1%
其他營業費用以雜支占較高費用		1	0.1%
其他營業費用以雜支及修繕占較多250,679		1	0.1%
其他營業費用其他費用855,131, 交際費255,955。環保規費由業主負擔, 折舊帳上無值無誤。生財器具為租借。		1	0.1%
其他營業費用明細: 油料費\$49,777文具用品\$16,552產物保險費\$31,152什支\$117,060。509無誤(已check ok)		1	0.1%
其他營業費用為: 燃料: 462,587雜費: 403,640修繕費: 66,629,		1	0.1%

# note: 附記

Value	Label	Cases	Percentage
空污費由政府支付。			
其他營業費用：修繕費179,866, 交際費159,098, 燃料費258,907, 雜項購置448,113, 雜費245,161		1	0.1%
其他營業費用：水電瓦斯180,000元、修繕340,000元、交通170,000元、雜費240,000元、郵電80,000元、廣告60,0		1	0.1%
其他費用519 含文具351,017 郵電855,376 旅費1,776,779 運費7,825,806 修繕657,889 公司什支 11,711,083。		1	0.1%
其他費用以保險費及油料費用較高		1	0.1%
其他費用以修繕費用占較多602項目為鍵		1	0.1%
其他費用以油料及修繕費用較高		1	0.1%
其他費用明細：郵電費\$58,810, 修繕費\$113,261保險費\$450,859交際費\$289,729什費\$1,295,421。 本年度工程無		1	0.1%
出資廠商, 未參與實際營運, 發包工程無環保費用。517是車子折舊費用, 年中賣掉, 無累折, 生財器具租用。		1	0.1%
剛成立, 還在混亂中, 尚未承包工程		1	0.1%
原材物料昂貴		1	0.1%
去年無工程		1	0.1%

# note: 附記

Value	Label	Cases	Percentage
只作鑽勘故無第肆大項相關環保費		1	0.1%
只做10天工程。確無工程技術工(97年底)。519含燃料費69,533郵電8,416修繕費4,703其他無法細分。		1	0.1%
可有固定資產皆租用		1	0.1%
合部發包無環保費用，生財器具全租用(713)為0。(402)(403)皆為0。材料用多少叫多少。701=0。		1	0.1%
器具設備已屆耐用年限，故無折舊費用。不提供環保相關費用及稅捐		1	0.1%
因96年認列太多，97年回調故311為負值。營建材料用多少進多少，故701確認無值。生財器具由業主提供故713無		1	0.1%
因97年標不到政府的工程故虧損大		1	0.1%
因不景氣以及營建材料較貴，故收入小於支出		1	0.1%
因做馬路工程，沒工地，507、508數字併到516及517。201包括改鏟土機設備停車位，701無值因無存料。		1	0.1%
因原料上漲所以收入<支出。新買的公司，辦公室生財器具，運輸及機械設備皆續用。舊公司之設備，所以固定資		1	0.1%
因應收帳款金額大，故年帳面金額收入		1	0.1%

# note: 附記

Value	Label	Cases	Percentage
(60小於支出(24			
因是公共設施,故403、404皆由政府付。所有生財器具設備都是與隆豐營造借用。		1	0.1%
因景氣不好,97年底並未僱用員工		1	0.1%
因景氣不好,工程少		1	0.1%
因發包出去,小包商會自備機械,故無折舊費,因用料要多少才叫多少,沒有存料。		1	0.1%
因發包工程501、701、703為0。		1	0.1%
因目前景氣關係,採保持經營態度(並非改變營業方針或項目,今年未接任何營建工程。		1	0.1%
固定資產因金額小於6萬元,故帳上均不列入。本年度確實虧損無誤。發包工程為連工代料的營運方式,故無營建		1	0.1%
固定資產提列於其他公司。去年初已結束營業,年底無員工。502、601為買賣材料收、支,非工程收、支,利潤歸		1	0.1%
固定資產無折舊,已提列完畢。環保費用為委外,承包商支付。		1	0.1%
固定資產由業主無償提供		2	0.2%
固定資產由業主無償提供,工程已完成。		1	0.1%

## # note: 附記

Value	Label	Cases	Percentage
固定資產皆為租、借用。其他流動負債皆為應付款項		2	0.2%
固定資產設備皆為借用，生財器具金額低於六萬元，故列為費用		1	0.1%
土地、房屋、運輸設備借用負責人的私有資產。97年9月開業設立，年內作小工程，尚未用到機械設備。		1	0.1%
土地、房屋、運輸設備及雜項設備借用負責人的私人資產。營造時用到機械設備時，採用租用或是再發小包方式。		1	0.1%
土地、房屋供用無租金。生財器具及雜項設備借用負責人私人資產。		1	0.1%
土地、房屋借用親友的資產，無租金支出。年底無在建工程。		1	0.1%
土地、房屋借用負責人私有資產。年內雇用臨時工，從事營造工作，年底無雇用。營造時有用到機械設備，以再發		1	0.1%
土地、房屋向女兒家租賃，租金較便宜。此公司於98年2月升級為甲等綜合營造業，資本額增為22,500,000元。		1	0.1%
土地、房屋租用。運輸設備、機械設備借用負責人私人資產未入帳，其價值計入720欄。年底無在建工程。		1	0.1%

# note: 附記

Value	Label	Cases	Percentage
土地、房屋租用。運輸設備、機械設備尚有部份借用負責人私人資產未入帳，其價值計入720欄。		1	0.1%
土地、房屋租用。運輸設備借用負責人私人資產。		1	0.1%
土地係公司向負責人承租。無年底在建工程。		1	0.1%
土地及房屋由業主提供(借用)		1	0.1%
土地及樓地板面積是含鋼構廠		1	0.1%
土地房屋租用。		1	0.1%
土地房屋租用，其資產價值計720欄。		1	0.1%
土地業主借用房屋租用，生財器具及雜項設備未滿六萬		1	0.1%
土地業主借用，辦公室租用，生財器具及雜項設備未達60,000元		1	0.1%
土地由業主提供		1	0.1%
土地與房屋及其他營建係資本主提供借用免租金		2	0.2%
土地面積含工寮面積		1	0.1%
在馬祖有自己的辦公室，雜項，機械設備為租用的（亦是住家兼辦公室		1	0.1%
大部分工程係發包給其他業者，但97年底時，這些小工程已完工，所以無普通工。		1	0.1%
委託工程之業主自行承擔環保費，故第肆		1	0.1%

# note: 附記

Value	Label	Cases	Percentage
問項無金額，無誤			
存放機械設備地方約50平方公尺為借用，已計入土地面積及720資產價值。運輸設備及機械設備已提滿折舊年限，		1	0.1%
存料701欄直接放入在建工程裡(703)欄。		1	0.1%
存料轉為在建承包工程		1	0.1%
存料高的原因，是為了98年準備，囤積導致。		1	0.1%
完成投入，故無存料。		1	0.1%
實際營業地址有變更。年內所承包工程，年底皆已完工。		1	0.1%
小本經營，無購買機械設備。土地、房屋、運輸設備、雜項設備借用負責人私有資產，其價值計入720欄。		1	0.1%
尚未承攬工程		1	0.1%
展才營造發包工程出去，小包商會自備營建機械，故無折舊支出(508)無數字，因用料要多少叫多少，故無存料。		1	0.1%
屬發包工程，所以沒有普通工人。5、6→租金支出，沒有稅捐。		1	0.1%
工員均外包，確無專門技術人員。確無年底在建工程（均已完工		1	0.1%
工地人員皆為臨時人員，所有工程皆自行完成無外包。		1	0.1%



# note: 附記

Value	Label	Cases	Percentage
工地僅需人工及材料		1	0.1%
工地防治污染設備機具多租用，無負擔折舊費，無垃圾處理費，只有空污費，所以第四大項只有“404”有數字		1	0.1%
工程人工，因發包給其他業者處理，而列於503欄，故504欄為0，另97年僅僱用無酬家屬一人，故514欄為0。土地		1	0.1%
工程全外包。資產為借用，因為工程初期並無506、507、508。為外包交繳無誤，折舊為前半年折舊，年		1	0.1%
工程全部外包		1	0.1%
工程全部年底完成。		1	0.1%
工程全部發包給其他公司做。工程全部外包所以112欄無人數		1	0.1%
工程再分包出去多，資產借用故713=0		1	0.1%
工程均再分包出去故504較低，雜項設備六萬元以下直接列費用		1	0.1%
工程均於年底前完工		1	0.1%
工程均為外包。去年只接一個工程（去年才營運，之前為借牌		1	0.1%
工程均為外包。（無機器設備		1	0.1%
工程多外包所以無環保相關費用，空污費由業主支付。故第四大項皆		1	0.1%

# note: 附記

Value	Label	Cases	Percentage
為“0”，年虧損無誤。			
工程接近完工，故無存料		1	0.1%
工程未完全並採全部完工法故601=0, 513=0		1	0.1%
工程為政府發包，無環保規費。折舊皆已提完，故(517)為0。		1	0.1%
工程當年完工，506,507,508均無誤。從事水處理，無701存料		1	0.1%
工程發包，工地無機械。		1	0.1%
工程發包，帳上無人工成本。		1	0.1%
工程皆大於一年(3年)，故510與511, 501與512相沖(會計師表示)		1	0.1%
已完工沒有工程0為0無誤		1	0.1%
已經填表人確認調整數字。		1	0.1%
已與填表人確認，510與703差異部份是轉入預收工程款。		1	0.1%
帳上701無存貨資料		1	0.1%
帳上無固定資產，虧損故無納稅金額，工程已完成。		1	0.1%
帳上生財器具已報廢，借用其他公司生財器具辦公。確認97年無環保相關費用。確認506-508無數字，確認701為0		1	0.1%
帳列之其他製造費用途7,988,588與其他費用\$740,222，因該公司為單一工程項目報稅，國稅局允		1	0.1%

# note: 附記

Value	Label	Cases	Percentage
許不列細項，故			
帳列其他費用無法區分細項。96年無存貨，97年工程全部完工。辦公場所業主自有，無償借用。折舊已提完，故無		1	0.1%
年中僱用員工二人，年底無在建工程，故無受雇員工。土地、房屋借用負責人的，無租金支出。無機械設備，需要		1	0.1%
年中因有承包工程，工員人數有增加。97年末付環保規費。		1	0.1%
年中尚有工程員工人數有增加，樓地板面積無誤。		1	0.1%
年中約4-6人工作，年底工作減少工作人員減少		1	0.1%
年內工程全部完工		1	0.1%
年內支出大於收入（虧損		1	0.1%
年內無承辦營建工程僅修繕工程，存料為96年之存貨		1	0.1%
年內確有直接雇用之工具，故（0 4 > 0 無誤		1	0.1%
年內虧損		1	0.1%
年內虧損，支出大於收入，工程發包，無租用機具		1	0.1%
年初及年底均完工，所以無年初、年底、存料。該公司材料有工程才叫料。		1	0.1%
年初及年底均已完工		1	0.1%
年初及年底均無工程		1	0.1%

# note: 附記

Value	Label	Cases	Percentage
年初及年底承包工程均已完工，所以無年初年底施工價值。		1	0.1%
年初在建工程完工後，無承包任何工程。		1	0.1%
年剛成立公司無公積盈餘		1	0.1%
年因物價漲，虧損無誤		1	0.1%
年因物料漲價，虧損無誤		1	0.1%
年底110,111,112均為0人。720含借用資產。		1	0.1%
年底112項與113項確無		1	0.1%
年底112項與113項確無，年中有工員處理工程收尾工作，年底無工員。		1	0.1%
年底全部完全無在建工程		1	0.1%
年底全部完工無在建工程		2	0.2%
年底完工		1	0.1%
年底專技人員已離開		1	0.1%
年底工程完工，故年底在建工程為0。本公司工程全部發包，無直接、間接人工成本。		1	0.1%
年底工程已完工		1	0.1%
年底已停業，支出大於收入確實，依申報書填寫，十二月已停業		1	0.1%
年底已無普通工		1	0.1%
年底已無雇用工員。固定資產是由業主無借用。		1	0.1%
年底技術工，普通工96年已完工，收入已認列，其中有		1	0.1%

# note: 附記

Value	Label	Cases	Percentage
些成本列在97年。			
年底未有在建工程		2	0.2%
年底未請工人		1	0.1%
年底無僱工		2	0.2%
年底無在建工程		1	0.1%
年底無在建承包工程及自地自建建房屋施工價值無誤。		1	0.1%
年底無工程，營業費用537,977含文具書報19,664郵電134,010勞務68,000運費燃料69,179水電35,973交際55,280攤		1	0.1%
年底無技術工，普通工		1	0.1%
年底無技術工，普通工，環保規費由上游營造公司繳納		1	0.1%
年底無普通工，97未付環保規費，年底前已完工。		1	0.1%
年底無雇工		1	0.1%
年底無雇工，404由上游承包出，部份承包工程收入尚未認列，所以有不小虧損。		1	0.1%
年底無雇工，年內有工程		1	0.1%
年底確無111項與113項之人員		1	0.1%
年底確無存料		1	0.1%
年底確無工程技術工		1	0.1%
年底資本額原為24萬，於97年12月29日改為18,020,000再於今年(98年)6月12日再改回2千萬		1	0.1%
年度因原物料價格漲幅過		1	0.1%
















# note: 附記

Value	Label	Cases	Percentage
大, 故 2 4 > 6 0 虧損。			
年度未標到工程, 所以營業收入項下無數字。年度因而虧損較多, 8 0 為流動票券, 故無利息支出。		1	0.1%
年度營收不佳, 所以支出大於收入無誤。		1	0.1%
年度皆無負債		1	0.1%
年度虧損		1	0.1%
年支出大於收入, 虧損中。		2	0.2%
年業務不振, 故費用 > 收入		1	0.1%
年無承包工程, 支出大於收入 (虧損)		1	0.1%
年營業支出大於收入, 虧損中。		1	0.1%
年營業支出大於營業收入虧損中		1	0.1%
年虧損無誤		3	0.3%
年虧損無誤。年負債為應付帳款無利息支出		1	0.1%
年虧損, 支出大於收入		1	0.1%
年購得証照, 年未營業, 無成本、收入與固定資產, 也無辦公場所。8 年 2 月開始營運, 才購資產與辦		1	0.1%
底底113為0。802依申報書填報		1	0.1%
廠商7月開業, 10月中旬才雇用監工一人。		1	0.1%
廠商不提供環保相關費用		1	0.1%
廠商原料存料過多。(510)無數字已完工。(514)無薪資		1	0.1%

# note: 附記

Value	Label	Cases	Percentage
支出屬無酬家屬。			
廠商態度不佳：廠商於實地拜訪送表之後約6/25收表，去電告知未填表，之後再多次撥電話不接，及多次面訪亦不		1	0.1%
廠商提供資料代填，年底無技術工，普通工		1	0.1%
廠商無存料		7	0.8%
廠商無存料→701為0。		1	0.1%
廠商無法分斤"703"，故存料無值。		1	0.1%
廠商表示去年未營業，無工程收入		1	0.1%
廠商表示於97年12月11日（開業更換負責人，至今尚未開始營業，無承包任何案件。		1	0.1%
廠商說明係依財報填表，財報上703係經存料與預收工程款之調整值，依據財報資料703所填數字為淨值(NET)〔已		1	0.1%
建築外觀搭建鐵皮屋(一樓)。工人薪資按日計酬。承包板模工程(因景氣差承接工程少呈虧損狀況)		1	0.1%
建者乃營造(莊小姐反應每年皆填報，希望明年度(98年報表)能休息一年暫不填表。		1	0.1%
弘碁營造無自有固定資產，亦無稅捐支出。		1	0.1%
從2002年只掛牌，無承攬任		1	0.1%

# note: 附記

Value	Label	Cases	Percentage
何工程。營業場所為借用。			
應收帳款金額大。年帳面金額收入 (60) 小於支出 (24)		1	 0.1%
成本提高年內虧損		2	 0.2%
房子為租用, 所以無房屋稅、地價稅。		1	 0.1%
房屋建設由業主提供借用		1	 0.1%
所承包的工程項目是釘基樁, 並且大都由其它甲等商承包之後再轉包給大和, 故無環保費用。		1	 0.1%
所接之工程又再發包出去, 故無工程款, 直接人工包在外包工程中, 故亦無直間人工(504), 僅有職員薪資。96年		1	 0.1%
所有工程皆於當年完工, 無存料。		1	 0.1%
所有工程皆自行完成, 402、403由上包廠商負責。		1	 0.1%
承包交通部航空站清潔工程, 無環保規費(404)。		1	 0.1%
承包工程不易呈虧損		1	 0.1%
承包工程大多發包		1	 0.1%
承接他人公司, 故帳上無資產 (已折舊攤銷)		1	 0.1%
承攬工程屬於政府部門		1	 0.1%
折舊已攤完剩殘值, 故517無折舊。		1	 0.1%
挖土機等機械施工工程發包其他業者施工, 本公司無		2	 0.2%



# note: 附記

Value	Label	Cases	Percentage
機械設備, 711 欄為0。			
採全部完工法 計算支出費用		1	0.1%
採全部完 工法, 97年 尚未完工故 601=0, 513=0, 其他營業費用 以修繕費占較 高。		1	0.1%
採全部完工 法, 所以無 收入, 郵電 費37, 保險費 8,120, 燃料費 2,234, 退休金 4,148, 勞務費 30,700。		1	0.1%
採完工比例法 尚未完工		1	0.1%
採逐案簽證, 未雇用專門技 術人員。辦公 室與人分租, 年內只支10,000 租金。因業務 不振, 未雇用 管理人員。		1	0.1%
據填表人表示 97年度公司 無任何承包工 程, 故帳上只 有基本管銷費 用。		1	0.1%
據業主表示尚 未承攬工程		1	0.1%
支出>收入		1	0.1%
收入<支出確 認。(701)確實 為0無存料。		1	0.1%
收入小於支出 無誤		1	0.1%
收入為今年收 入。費用為3年 成本。收入小 於支出採全部 完工法。97年 完工3年工程, 收入僅收一小 部分陸續會再		1	0.1%
收入<支出		2	0.2%
收入<支出→ 原因呢景氣不 好標不到工程		1	0.1%
文具用品94,883 旅費8,397郵電 費112,760修繕 費400,090水電 費25,942保險費		1	0.1%

# note: 附記

Value	Label	Cases	Percentage
133,107交際費 109,882交通費 846,837			
是一兼二顧之方，水庫清淤也是		1	0.1%
普通工作人員公司以外包方式		1	0.1%
景氣不佳，未接到大工程，虧損。		1	0.1%
景氣不佳，無工程可做，故24>60。支出>收入。小工程無環保費用		1	0.1%
景氣差，呈虧損狀況		1	0.1%
景氣差，承包工程不易，呈虧損狀況		1	0.1%
有無酬工作者2人未支薪		1	0.1%
有預收工程款，尚未開工，先進料，故存料較多。		1	0.1%
期初無承包工程(501)，因96年無工程，97年才有承包到工程，但期末有剩很多工程尚未做完(510)。職員的薪資\$8		1	0.1%
未僱用管理及佐理人員(111)，帳務委託會計事務所處理佣金支出列(519)，故514欄為0。97年底未有在建工程，98		1	0.1%
未報支水費，無委外費用。生財器具及什項設備未列帳。營建成本：(509)工程費用其他成本中無(501)~(508)各項		1	0.1%
未報支水電費，無委外費用。97年確定未提折舊。		1	0.1%

# note: 附記

Value	Label	Cases	Percentage
未報支水電費，無委外費用。營建成本中(509)工程費用，其他成本817,500確定沒有(501)~(508)各項成本。		1	0.1%
未標工程，故營業成本無支出，非營業支出因借貸尚未還，故支出較大。		1	0.1%
本公司97年度受全球景氣影響無工程		1	0.1%
本公司今年度虧損		1	0.1%
本公司所營為公共道路，橋樑後端收尾工程，且無衍生之廢棄物等，故年內確無環保相關費用支出無誤		1	0.1%
本公司承包之工程大部份轉發包，少部份直接營建，年底雖無在建工程，但為因應建材價格波動大，予先囤積存料		1	0.1%
本公司承包的工程無環保費用		1	0.1%
本公司採全部完工法，97年3月開始承包工程，98年才完成，故無承包工程收入。		1	0.1%
本公司於98.2停業		1	0.1%
本公司是以財報資料填寫(704)項填法是在建工程>預收工程款時屬流動資產，預收工程款>在建工程時，屬流動負		1	0.1%
本公司暫無承攬工程，已向桃園縣政府工務處建築管理科申請自98年3		1	0.1%

# note: 附記

Value	Label	Cases	Percentage
月10日至99年3月9日止停業。			
本公司有運輸設備小貨車其牌照稅4,320,燃料使用費4,320但未列記公司帳		1	0.1%
本公司為新購入公司,其713項與負責人其他公司共用,且認認在97年無該項資料,故713項為0。		1	0.1%
本公司無生財器具(凡金額未達50,000者列實用以前年度生財器具反雜項設備已達耐用年限者均已報廢。		1	0.1%
本公司生財器具及雜項設備帳列金額為0,因已達耐用年限者均已報廢,金額未達60,000且耐用年限未及2年者均費		1	0.1%
本公司生財器具均已達耐用年限報廢了		1	0.1%
本公司的存料已經轉到在建工程(703)所以存料(701)無數字。		1	0.1%
本公司的材料,用多少進多少,所以沒有存材(701),而且確定無發包工程款。		1	0.1%
本公司確實虧損無誤		1	0.1%
本公司確無列報利息收入		1	0.1%
本公司確無生財器具(因已達耐用年限者已報廢了)		1	0.1%
本商號97年間並無接到營建工程,故無承包工程收入		1	0.1%
本年均標不到工程,技師的薪資由負責人		1	0.1%

# note: 附記			
Value	Label	Cases	Percentage
自己支付並未 由公司支付。 檢核110>0, 但 504或514=0, 原因如上。			
本年已完工, 無在建工程。		1	0.1%
本年度僅有修 繕工程。生財 器具及雜項設 備購置皆低於 六萬元故列當 年度費用		1	0.1%
本年度收年前 的年稅款項故 收入>支出甚 多		1	0.1%
本年度確實虧 損。確無發包 工程款。虧損 確實大於資本 額。確無年初 在建工程。		1	0.1%
本年支出>收 入, 本年標不 到新工程		1	0.1%
本年末承包工 程。非營業收 入係指不動產 的租賃收入。		1	0.1%
本年為工程繕 後費用, 為 高鐵工程五 家承包之一, 所以金額五 家分攤為工程 收尾未了, 故 609<<524, 其 大部分在於		1	0.1%
本年無工程		1	0.1%
本廠商員工薪 資係按日計 酬, 因工作日 數少, 故薪資 支出偏低。		1	0.1%
本廠商營業場 所係無償向業 主借用。713生 財器具及雜項 設備確認無提 折舊, 無誤。		1	0.1%
本廠商營業場 所係無償向 業主借用。 運輸、生財 器具已屆使用 年限, 故無折 舊。確認無516 稅捐數字。		1	0.1%
本廠商營業場 所向親友無償		1	0.1%

# note: 附記

Value	Label	Cases	Percentage
借用，故無租金支出。本廠商無生財器具及雜項設備。運輸及機器設備已屆耐用年限，			
本廠商營業處所係向業主亦無生財器具及雜項設備等資產		1	0.1%
本廠商營業處所係向業主無償借用故無租金支出		1	0.1%
本廠商營業處所係無償向業主借用，故無租金支出。		1	0.1%
本廠商現場施工人員均採委外包工作業方式，故無直接及間接人工成本與環保相關費用。業者僱用員工，於有工程		1	0.1%
本廠商生財器具及雜項設備已屆耐用年限，故無折舊費用。年初在建工程及稅捐確認後無數字。		1	0.1%
本戶多外包工程，年底無工員。		1	0.1%
本表五、六、七、八間項為公司總費用		1	0.1%
材料用多少叫多少，97年確定虧損。701=0		1	0.1%
材料用多少，叫多少，有問題自問。701=0。帳上是如此，錢先生說有問題去問他。		1	0.1%
業主撥款程序煩鎖請款時間過長		1	0.1%
業主撥款較慢，所以年收入<支出。污染防治費由業主負擔，80		1	0.1%














# note: 附記

Value	Label	Cases	Percentage
為流動票券，故無利息支出。			
業主於97年10承接購買中譽公司，資本額擴充為9,020,000元。因97年10月承接尚未購買運輸設備及機械設備，機		1	0.1%
機械設備及生財器具97年新購入，所以折舊相同。516無數字，因屬於租用，312之值與公式差異其大，但廠商會計		1	0.1%
機械設備折舊已攤提完，但還可以用		1	0.1%
機械設備租用		1	0.1%
檢誤713不等於0經常其資產負債表確實為0 < 該公司金額60,000以下耐用年限不及2年均列費用並未資本化，且開		1	0.1%
歇業，因欠稅無法註銷，國稅局強制停業		1	0.1%
此份調查較適用於營造業，本公司屬於環境保護專業營造業，調查內容差異大，是否表格另設計		1	0.1%
此公司另有其他公司，所有固定資產都是另一家公司名下，所以沒有固定資產，環保費用還是歸在另一家公司。		1	0.1%
此公司承包工程再發小包給下游營造商，故無機械設備。		1	0.1%
此公司採逐案簽證，未雇用專門技術人員。承包其他營造商之小		1	0.1%

# note: 附記

Value	Label	Cases	Percentage
包，環保相關費用由上游營造商支付。			
此公司採逐案簽證，未雇用專門技術人員。運輸設備、機械設備、雜項設備已滿折舊年數，剩殘值故年內未有折舊		1	0.1%
此公司於98年6月辦理解散。土地房屋借用負責人私人資產。負責人另有一家營造公司，機械設備借用另一家營造		1	0.1%
此公司於年2月份才開始營業，尚未承包任何工程，故收入<支出。 (歇業一段時間自8年~年，		1	0.1%
此公司籍設南投縣竹山鎮，但實際營業地址在台中市南區		1	0.1%
此廠商皆為做公家工程已確認。		1	0.1%
水電費未報支出，無委外費用。無稅捐及規費。生財器具及什項設備未列帳。		2	0.2%
水電費由另一家公司負擔。平均薪資係在年度中曾僱用較多人，但年底時員工較少。		1	0.1%
沒有向銀行借款故無利息支出		1	0.1%
沒有向銀行貸款，因此無利息支出。		1	0.1%
沒有標到工程		1	0.1%
泓德無租金支出，無房地產，有借用辦		1	0.1%



# note: 附記			
Value	Label	Cases	Percentage
公使用固定資產。			
流動負債均為應付款項，故無利息。0 之發包工程款，目前均未收入無誤		1	 0.1%
為子公司，只有專業技術人員，無管理與佐理人員。環保相關費用，由業主支付，故收字為0。廠商無存料故701=0		1	 0.1%
為建築土地之挖土工作，且為一人一機之作業，與存貨（期初、期末及施工價值及預收工程款之數字		1	 0.1%
為水污染工程（代操作，故營造相關費用可向上游請款，僅須負擔人事費用。402,403,503皆為0。519/527>		1	 0.1%
為自營作業者一人，無僱工薪資。		1	 0.1%
無713生財器具及雜項設備。		1	 0.1%
無利息支出		1	 0.1%
無向銀行借款，故無利息支出。		1	 0.1%
無固定資產，租金收入租工務所再分租，租工務所設備，一邊自用，一邊再轉租給其他營造公司。		1	 0.1%
無存料		11	 1.2%
無存料。無工地人員費用以外包支出。		1	 0.1%
無存料故701為0。		1	 0.1%
無存料，713欄上折耗無數字		1	 0.1%

# note: 附記

Value	Label	Cases	Percentage
無工員, 701存料確實為0。		1	0.1%
無工員, 均發包出去		1	0.1%
無工員, 工程全發包。		1	0.1%
無工地所以505-508無數字, 工程無發包。402、403因不是大型營造業, 故無數字, 廠商無存料。		1	0.1%
無工程故(402)(403)(601)(506)~(508)皆為0。參、陸98年契約訂定故310~314為0。確認虧損支出>收入。(519)(52		1	0.1%
無年底在建工程		1	0.1%
無承包工程故收支都無		1	0.1%
無承包工程, 無收入, 帳上無固定資產		1	0.1%
無接承包工程, 所以(310)~(314)(402)(403)(501)(503)(504)~(508)(510)~(512)(601)皆為0, (504)的值跑去(514		1	0.1%
無環保相關費用, 無存料。		1	0.1%
無環保費支出, 由業主自行承擔		1	0.1%
無環保費用。採全部完工法。97年底確無存料。其他營業費用519確為1918928, 已與廠商調整過, 確認無誤。		1	0.1%
無環保費用支出(由業主自行承擔		1	0.1%
無發包		1	0.1%
無發包工程		2	0.2%

# note: 附記

Value	Label	Cases	Percentage
無處理污染物(402)之費用。因該公司工程為政府發包，環保規費皆由政府機關負擔，故無環保規費(404)。		1	0.1%
無資產，年中有離退人員。全外包，97年無產值		1	0.1%
無酬家屬工作者不支薪		1	0.1%
無酬工作者不支薪		1	0.1%
營建工程與環保業務之成本（人數與收入均分開估算。		1	0.1%
營建材料用多少進多少，故311確認無值。		1	0.1%
營業地址變更：南投市內興里中興一路5號。97年全年未承包工程。701欄係以前年度留存之建材材料。土地、房屋		1	0.1%
營業場所為借用		1	0.1%
營業場所雇主借用生財器具未滿六萬		1	0.1%
營業所係租用業主房屋，無運輸，機械及生財器具設備。已確認為無稅捐數字。		1	0.1%
營業支出大於營業總收入無誤		1	0.1%
營業支出>總收入，無誤		1	0.1%
營業收入為工程管理費，故無承包收入及稅捐規費支出，辦公場所為業主無償借用，故無資產及租金支出		1	0.1%
營業收入>營業總支出，無誤		1	0.1%

# note: 附記

Value	Label	Cases	Percentage
營業處所借朋友地方(免租金。有租借機械設備等。		1	0.1%
獨資資本主未列報薪資,且無生財器具		1	0.1%
環保清理費用,隱藏在發包工程款中,由業主支付。其他房屋工程全為公營事業機構,工程。無存料故701為0。		1	0.1%
環保相關費用之委外費用只付租金,水電金額由房東支付,環保規費由業主負擔。其他營業費用交際費136,586		1	0.1%
環保相關費用均發包委外。無工地主任、技術員。		1	0.1%
環保相關費用是由業主直接吸收。701確實無存料。		1	0.1%
環保相關費用都是業主自行繳,支出>收入虧損		1	0.1%
環保相關費用,由業主支付(402)(403)皆為0。503=0, 506、提列為0故517=714。		1	0.1%
環保規費由業主負擔,其他營業費用交際費1,137,535,雜費1,099,853。		1	0.1%
環保規費由業主負擔,其他營業費用勞務費2,408,021,修繕267,851,郵費230,853,電費394,990。97年確實虧		1	0.1%
環保規費由業主負擔,其他營業費用雜項		1	0.1%

# note: 附記

Value	Label	Cases	Percentage
購置483,278 交通燃料費 357,532生財器 具雜項設備帳 上無值無誤, 係無			
環保規費由業 主負擔, 其他 營業費用雜項 購置644,751修 繕費350,138研 究費290,000		1	0.1%
環保規費由業 主負擔, 其它 營業費用修繕 費466,280郵電 費285,947企 業97年2月才 成立, 稅捐規 費, 各項折舊 帳		1	0.1%
環保規費業 主負擔, 租 金支出為租 挖土機及影 印機。其他營 業費用修繕費 1,062,210, 交 際費521,535。		1	0.1%
環保設備費 用, 均委託發 包廠商自行處 理, 無401~403 的費用。預收 大於在建工程 款時會將淨額 放入負債, 故 703項		1	0.1%
環保費用外包 廠商支?。廠商 無存料。<508> 含工程保固費 用。		1	0.1%
環保費用業主 支付。此公司 營建材料用多 少進多少, 故 701確認無值。		1	0.1%
環保費用為外 包廠商自行 負責, <808> 因負值大已? 銷, <510>按完 工比例法因未 完工。		1	0.1%
環保費用由委 託工程業主 自行負擔, 故 無環保費用支 出, 且並沒有 向銀行借款,		1	0.1%













# note: 附記

Value	Label	Cases	Percentage
故無利息支出。			
環保費用由委託廠商付款		1	0.1%
環保費用由政府編列預算處理。701確實無存貨。713辦公設備，接收舊貨及他公司之二手貨，故無提撥折舊（累計		1	0.1%
環保費用由業主支出。		1	0.1%
環保費用由業主自行承擔，故無環保費用		1	0.1%
環保費用由母公司支付(402)(403)為0，製造費用(504~509)=0，(516)=0，承包母公司工程，故無發包工程款(503)		1	0.1%
環保費用由發包工程付擔。44684019→為其他成本。與營建署討論後認定此家公司為採行"淨額法"。必須推相關的		1	0.1%
環保費用由發包廠商負責		1	0.1%
環保費用皆無。707是年底購入無提折舊。519項中，有53,386元是旅運。402,403由下包負責。506~508確認無值。		1	0.1%
環保費用，業主負擔，402、403無值。701無存料		1	0.1%
環保費由業主負擔。97年已完工故510數值偏小。		1	0.1%
生財器具(713)=0		1	0.1%
生財器具(713)供用另一家公		1	0.1%

## # note: 附記

Value	Label	Cases	Percentage
司。廠商無存料。			
生財器具97年底新購未提折舊。402、403值。無存料。		1	0.1%
生財器具借用業主的		1	0.1%
生財器具六萬元以下不列帳		2	0.2%
生財器具六萬元以下列費用		1	0.1%
生財器具及什項設備未列帳		2	0.2%
生財器具及雜項設備購置因低於60000元以下，皆列為當年度費用，故資產帳上無金額。		1	0.1%
生財器具未列入公司資產管理。機械設備未列入公司資產管理。		1	0.1%
生財器具未達六萬		1	0.1%
生財器具未達六萬，本年無承包工程收入		1	0.1%
生財器具為負責人無償借用，空污費等均為對方繳納。		1	0.1%
生財器具由業主無償借用		1	0.1%
生財器具確認帳上無金額。		1	0.1%
生財器具與雜項設備系借用		1	0.1%
生財器具費用低於六萬元		1	0.1%
生財器具部份六萬以下均列入費用		1	0.1%
生財器具部份因購入時列費用支出，未列入資產，大部份為無償借用未入資產。		1	0.1%
生財器具部份金額均六萬元以下已列入費用故無資產價值		1	0.1%

# note: 附記

Value	Label	Cases	Percentage
生財器具金額未達六萬元		1	 0.1%
當年承包工程當年完工		2	 0.2%
當年承包工程，當年即完工。固定資產為負責人另一公司擁有。		1	 0.1%
當年無料，因採全部完工法。承包政府工程，無環保規費。帳列其他營業成本國稅局允許不分細項。廠商無法提供		1	 0.1%
發包工程已於96年度支出，所以無97年度發包工程款，也無97年度的一般工程費用，及無701的存料項。		1	 0.1%
發包廠商排除一切廢棄物		1	 0.1%
確定沒有存料(701)，用多少進多少。公司未提列折舊(房屋。		1	 0.1%
確定無存料		2	 0.2%
確定無存料。因預收工程款大於在建工程施工價值，故廠商將在建工程施工價值列於負債減項。後來向廠商修正，		1	 0.1%
確定無年初年底之在建工程及存貨(工程為今年承包，今年完成		1	 0.1%
確定虧損146,969,769元。516確定無稅捐及規費。110確定年底未有員工人數。		1	 0.1%
確定虧損無誤，考慮停業。97年承包之工程因無利潤可言。故全額轉包。		1	 0.1%



## # note: 附記

Value	Label	Cases	Percentage
確實701=0		1	0.1%
確實只有發包工程款無其他工程費用		1	0.1%
確實支出大於收入		1	0.1%
確實無503及存料		1	0.1%
確實無利息支出		3	0.3%
確實無土地、建物、運輸、機械設備		1	0.1%
確實無在建承包工程及自地自建合建房屋施工價值，且每個工地要用的材料買了就全用完，所以無存料。		1	0.1%
確實無存料		5	0.5%
確實無存料，且營建成本中506.507.508無數字。		1	0.1%
確實無年初及年底在建承包工程。確實無發包工程款及利息支出		1	0.1%
確實無房屋、土地。		1	0.1%
確實無機械設備及其折舊。 確實無利息支出		2	0.2%
確實無環保相關費用。因運輸等各項設備已達年限，97年度已無攤提折舊。		1	0.1%
確實無環保費用，由工程之業主自行承擔		1	0.1%
確實無運輸設備及其折舊		1	0.1%
確實無運輸設備及其折舊，也確實無利息支出。		1	0.1%
確實無運輸設備及其折舊，確實無利息支出		1	0.1%
確實虧損已於97年底停業		1	0.1%

# note: 附記			
Value	Label	Cases	Percentage
確無存料		2	0.2%
確無普通工		1	0.1%
確無發包工程, 503為0。		1	0.1%
確無發包故503無值。廠商無存料。97年無工程, 故506,507,508無值。519包括油料25萬8仟, 郵件6萬6仟, 保險13		1	0.1%
確無稅捐		1	0.1%
確無稅捐規費		2	0.2%
確認506、508無金額。402、403確為0。		1	0.1%
確認97年無環保相關費用。確認廠商完工比例法310金額無誤。721資產數字列於716項。		1	0.1%
確認無薪資支出。703確有在建工程。713確認無生財器具及雜項設備列資產。516確認無稅捐。		1	0.1%
確認虧損		1	0.1%
確認該公司97年底已無在建工程, 確認97年無環保相關費用, 確認507、508無數字。無存料。		1	0.1%
租: 借用房地之市值係會計員口頭告之約300萬~400萬間。		1	0.1%
稅捐全歸入507		1	0.1%
累虧無稅捐, 廠商無存料		1	0.1%
經查詢後97後度沒有工程		1	0.1%
經查該公司已停業多年, 年8月才標到工程。		1	0.1%
經查該公司年月才開業, 尚無工程, 固定資產皆為租		1	0.1%

# note: 附記

Value	Label	Cases	Percentage
用。年底已標到工程尚在整地階段有進貨部份材料，但			
經營方式：向規模較大之營造商承包小包之泥作工程，故機械設備較長。土地、房屋、運輸設備借用負責人之資產		1	0.1%
經確認年度該公司為支出大於收入：虧損。確實無利息支出		1	0.1%
經確認，97年無環保相關費用支出。		1	0.1%
經與謝小姐確認514及115欄數字正確無誤，請勿任意更動。		1	0.1%
經詢97年虧本無誤且已註銷		1	0.1%
經詢問該獨資商號，確無支付管理費用項下之薪資。故檢核資料115>0但514=0		1	0.1%
老板有多家廠商，本公司少人事費		1	0.1%
老闆獨資沒提報薪資，且全發包。無713生財器具及雜項設備。		1	0.1%
自有固定資產，運輸設備及生財器具為租借用，故713無值，516無數字確認無誤。701存料轉列510。		1	0.1%
自營作業二人不支薪		1	0.1%
自營作業及無酬家屬未支薪		1	0.1%
自營作業確實無薪資		1	0.1%
自用固定資產係租用，生財器具及雜項設		1	0.1%

# note: 附記

Value	Label	Cases	Percentage
備均以其他營業費用列帳。			
自用固定資產均屬備用，故帳上無數字，（土包業，無利息支出，工程皆於年內完工。		1	0.1%
與廠商會計師確認過506、507、508、之值。		1	0.1%
與廠商確認603歸0。		1	0.1%
與廠商確認虧損5千多萬。		1	0.1%
薪資補加職工福利624,719、退休金153,441、217,80 其他營業費用：雜項購置630,301雜費949,230勞務費3,173,3		1	0.1%
虧損		6	0.7%
虧損無誤。24 > 6 0		1	0.1%
虧損營運不良負8,64元		1	0.1%
設計監工發包無環保費用(402)(403)皆為0。		1	0.1%
該公司97年度已無工程承包，也無環保相關費用。#519數字確認無誤		1	0.1%
該公司97年所承包工程係政府部門之公共工程於該年10月底全部完工，故年底員工人數少，也無年底在建承包工程		1	0.1%
該公司97年才新增營造業務，但去年未承包任何營造業務經詢問營建署調查表第2項至第5項免填。		1	0.1%
該公司97年未從事營造業以		1	0.1%














# note: 附記

Value	Label	Cases	Percentage
外之業務所填資料皆為全公司			
該公司97年未接到任何工程，故承包工程收入為0。資產負債表中的存料248,266為96年期末存料。		1	0.1%
該公司今年只有承包幾件零星的工程，存料是去年留下來的材料		1	0.1%
該公司工程都轉包，生財器具未列帳		1	0.1%
該公司帳上無生財器具及雜項設備，其設備為借用。713確認為0。701確認無存料。		1	0.1%
該公司年內所承包工程皆屬於一年內短期工程，只是跨年度，故帳列方式收全部完工法記帳，造成帳面虧損。土地		1	0.1%
該公司從事工業廢氣排放系統工程，工地施工部份，再轉包給同業，僅提供部份材料。		1	0.1%
該公司承包政府環境保護工程，存料數值無誤		1	0.1%
該公司投資損失2,40,以至營業淨利虧損。		1	0.1%
該公司於97.12.22申請登記丙等營造業，尚未開始營運。		1	0.1%
該公司是作板模工程，工程都是發包給同業作		1	0.1%
該公司有相關關係企業公司，為了作		1	0.1%

# note: 附記

Value	Label	Cases	Percentage
帳2人皆屬職員（但有參予拆除工作，並未發包自行拆除，確無516項的金額			
該公司為焚化服務無耗材		1	0.1%
該公司無環保相關費用。其他營業費用明細：出差費\$357,910, 油料費\$160,237, 修繕費\$155,707, 交際費\$206,3		1	0.1%
該公司純為接工程再發包給其他公司承作，故無自有固定資產，無利息支出及無存料。		1	0.1%
該公司都轉包出去，沒固定資產。生財器具未列帳。		1	0.1%
該工程以當年度結束，402由業主出，無工地，機械折舊提完，資產負債表只有現金及固定資產。廠商無存料		1	0.1%
該廠商係獨資，提供自家供營運，故無土地、房屋及其他營建等資產。		1	0.1%
調查員親自送調查表來很辛苦516欄確實無資料		1	0.1%
請別經常抽到秉陽		1	0.1%
負責人勞健保在別家公司投保，不支薪固無薪資		1	0.1%
負責人身兼專門技術人員。其他營業費用交際費52,200。環保規費由業主負擔。自有固定		1	0.1%

# note: 附記

Value	Label	Cases	Percentage
資產帳上無值無誤，生			
負責人身兼專門技術人員，運輸設備97年購買中古車稅捐規費帳上無值無誤，其他營業費用郵電80,049修繕32,3		1	 0.1%
貴單位每年要求企業提報相關營運概況資訊，但企業界始終無法感受到政府實質上之協助，試問每年如此繁鎖資料		1	 0.1%
貴戶為綜合營造業確實無專任工程人員，由委託技師執行施工管理		1	 0.1%
資本主支薪，且本年並無營收		1	 0.1%
資產借用業主的		1	 0.1%
資產借用老板的		2	 0.2%
資產列在它家公司，實際上資產共用		1	 0.1%
資產工程列至殘值故無折舊費用		1	 0.1%
資產已提列至殘值，故無折舊費用，720借用辦公處所		1	 0.1%
資產已提至殘值，無折舊費用		1	 0.1%
資產減損為之前簽證時名下土地重估產生之損失。		1	 0.1%
資產總額自有固定資產「房屋及其他營建」其累計折舊為0，經電話查詢確實無誤。		1	 0.1%
資產總額自有固定資產「生財器具及雜項設備」確實無列帳		2	 0.2%

# note: 附記

Value	Label	Cases	Percentage
資產總額自有固定資產「生財器具及雜項設備」確無資料		1	0.1%
資產負債表上存料為0。廠商說資產負債表上的「在製品」=925, 207是已扣除收工程款之值, 故審核調整做如表上		1	0.1%
資產負債表即無701之值。廠商認為本調查帶給他們很大困擾希望不要再被訪查。廢棄物處理非由廠商委託處理,		1	0.1%
資產負債表未提列固定資產		1	0.1%
資產費用均已分攤		1	0.1%
轉發包工程。關係企業, 管理佐理人員都在另一公司。		1	0.1%
轉發包, 極小部份自購營建材料, 故 (0.2 > 0)		1	0.1%
辦公場所及生財器具為負責人無償借用		1	0.1%
辦公室係負責人所有設算金額為66平方公尺約250萬, 佔16.5平方公尺250萬/66*16.5=625.		1	0.1%
辦公室係負責人私有, 非屬公司固定資產, 也無付租金, 故列為借用。		1	0.1%
辦公室是負責人的屬於借用故沒有租金支出		1	0.1%
辦公室的負責人的屬於借用		1	0.1%
辦公室租用固定資產未達六萬元		1	0.1%



# note: 附記

Value	Label	Cases	Percentage
辦公室租用土地業主提供生財器具及雜項設備未達60,000元		1	0.1%
辦公室租用土地由業主借用，電話詢問有關固定資產由於每年折舊記帳不方便		1	0.1%
辦公廳舍係借用，無租金。機械設備係放空地上無任何費用。		2	0.2%
逐案簽證，未雇用專門技術人員。土地、房屋租用。運輸設備、生財器具及雜項設備皆是負責人私人資產其價值計		1	0.1%
連續壁工程無耗用材料。工程為97年承包故無年初在建工程。		1	0.1%
運輸、生財器具已屆使用年限，故無折舊。無516稅捐數字。		1	0.1%
運輸設備借用負責人的私人資產。工程在年底時，皆已完工，504欄人工成本屬年中雇用。		1	0.1%
運輸設備及機械設備折舊之提至殘值，雜項設備係工地使用故列入工程費用508項下		1	0.1%
運輸設備已過手給他人使用多年，但未報給審計師請帳，所以仍有運輸設備，但沒有繳稅。97年無工作量。		1	0.1%
運輸設備年底前出售，累計折舊沖轉，折舊是97年提列。未報支水電費，無委外		1	0.1%

# note: 附記

Value	Label	Cases	Percentage
費用，工程全部發包。生財器具及			
運輸設備用於管理上080無誤		1	0.1%
運輸設備賣掉1部機車34722。		1	0.1%
道路工程。無年初、年底在建工程。成本提高，競爭激烈。虧損。		1	0.1%
部分土地租用。負責人另有一家甲級營造公司，運輸設備、機械設備借用另一家營造公司，故無工程費用的折舊支		1	0.1%
部分工程尚未收款故成本>收入		1	0.1%
都是發包工程，故(402)(403)皆為0，材料用多少叫多少。701=0。		1	0.1%
針對510與703差距，已和填表人確認過，依會計師事務所查簽資料填寫。		1	0.1%
關於環保費用，由於所承包工程大多為關係企業之建案，該費用皆由業主支付，故費用為0。506~508項無費用。		1	0.1%
附上報稅資料明細		1	0.1%
附結算申報書及資產負債表各乙份		1	0.1%
雜費68,993, 交通費216,288, 雜項購置138,751, 勞務費240,000, 退休金32,755, 排印費2,520。		1	0.1%
雜項設備使用年限已期滿		1	0.1%

# note: 附記

Value	Label	Cases	Percentage
雜項設備超過使用年限		1	0.1%
雜項設備金額很小，不列帳，作當期費用。土地房屋租用。年內有雇用員工，年底時因無在建工程故無雇用直接人		1	0.1%
雜項購置80500，交際費207,500。506,500 確認無數字，工地沒有租用任何機械，工地沒有使用自有固定資產(		1	0.1%
駿馳營造係駿馳工程相關事業，故大部分人力、資產係由駿馳工程支應。502→因全部轉包，故無材料耗用，701亦		1	0.1%
(402由業主出519內含保固費用：8,819,815，廠商無存料。97年接到皆是小型工程，到年底已接近收尾階段，		1	0.1%
(711的折舊放在(508會計師作帳都將人事成本計於514，非504。會計師作帳，凡60,000元以下的生財器具設		1	0.1%
(4以日薪算，沒上工就沒有工資，故薪資少。24 > 60 無誤因原物料上揚		1	0.1%
(4工人有上工才有薪資，並不是領月薪，所以金額偏少		1	0.1%
. 全年無承包工程，營運虧損。2. 所僱職員減薪，(4金額較底無誤。		1	0.1%

# note: 附記

Value	Label	Cases	Percentage
<p>1. 委託工程之業主自行承擔環保費用，故第肆問項無金額，無誤。</p> <p>2. 年底雖無在建工程，但仍餘防水工程施作</p>		1	0.1%
<p>1. 工程皆發包工程未由公司支付租金，稅捐，無機具所以沒有折舊。</p> <p>0 6、0、0 8 0。2. 因業主</p>		1	0.1%
<p>1. 年底雖無在建工程，但仍有直接雇用之監工在職，（2 &gt; 0 無誤。2.（0 4 全年支出金額較高無</p>		1	0.1%
<p>1. 年未標得工程，所以營建成本項下為“0”支出遠高之三收入。</p> <p>2. 折舊已提列完畢。辦公處所為借</p>		1	0.1%
<p>1. 承包工程再轉發包，但性質為包工不包料，故（0 2 &gt; 0。2. 會計採“全部完工法”故帳面上收入 &gt; 支</p>		1	0.1%
<p>1. 本公司所營為建物拆除工程，主要營建成本為僱工薪資支出，故（0 2 金額較低無誤。2. 向資本主私人</p>		1	0.1%
<p>1. 部份職員、工員僱用未達年，故平均薪資較底。2. 負債為應付款項及向資本主，股東之無息週轉（股東往</p>		1	0.1%
<p>1.（0 為“已完工待驗收”之工程施工價值，年底確無直接僱用且在職</p>		1	0.1%

<b># note:</b> 附記			
Value	Label	Cases	Percentage
之工具, (20, (			
. (4 含年中離職“職員”之薪資福利支出, 故金額較高。2. 年底雖無在建工程, 但餘部份存料, 故 (		1	0.1%
2 4 > 6 0, 支出大於收入, 虧損。		1	0.1%
2 4 > 6 0, 虧損無誤		1	0.1%
<i>Warning: these figures indicate the number of cases found in the data file. They cannot be interpreted as summary statistics of the population of interest.</i>			
<b># note0:</b> 附記			
<b>Information</b>	[Type= discrete] [Format=character] [Missing=*]		
<b>Statistics [NW/ W]</b>	[Valid=0 /-] [Invalid=0 /-]		
<b># note1:</b> 附記			
<b>Information</b>	[Type= discrete] [Format=character] [Missing=*]		
<b>Statistics [NW/ W]</b>	[Valid=0 /-] [Invalid=0 /-]		
<b># note2:</b> 附記			
<b>Information</b>	[Type= discrete] [Format=character] [Missing=*]		
<b>Statistics [NW/ W]</b>	[Valid=0 /-] [Invalid=0 /-]		
<b># capital:</b> 資本額			
<b>Information</b>	[Type= continuous] [Format=numeric] [Range= 80000-140000000000] [Missing=*]		
<b>Statistics [NW/ W]</b>	[Valid=2412 /-] [Invalid=6 /-] [Mean=155035081.276 /-] [StdDev=2937227891.495 /-]		
<b># im_cap:</b> 資本額_插補			
<b>Information</b>	[Type= continuous] [Format=numeric] [Range= 30000-140000000000] [Missing=*]		
<b>Statistics [NW/ W]</b>	[Valid=2418 /-] [Invalid=0 /-] [Mean=154827397.038 /-] [StdDev=2933587928.748 /-]		
<b># census:</b> 全查			
<b>Information</b>	[Type= discrete] [Format=numeric] [Range= 0-1] [Missing=*]		
<b>Statistics [NW/ W]</b>	[Valid=2415 /-] [Invalid=3 /-]		
Value	Label	Cases	Percentage
0	全查	412	17.1%
1	普查	2003	82.9%
Sysmiss		3	
<i>Warning: these figures indicate the number of cases found in the data file. They cannot be interpreted as summary statistics of the population of interest.</i>			
<b># weight:</b> 權數			
<b>Information</b>	[Type= continuous] [Format=numeric] [Range= 0.4-39] [Missing=*]		
<b>Statistics [NW/ W]</b>	[Valid=2418 /-] [Invalid=0 /-] [Mean=5.512 /-] [StdDev=5.235 /-]		
<b># wwweibgt:</b> 權數/1000			
<b>Information</b>	[Type= continuous] [Format=numeric] [Range= 0.0004-0.039] [Missing=*]		

# **wwweibgt:** 權數/1000

<b>Statistics [NW/ W]</b>	[Valid=2418 /-] [Invalid=0 /-] [Mean=0.00551 /-] [StdDev=0.00524 /-]
---------------------------	--