

台灣 (Taiwan, ROC)

呂玉瑕

婦女與非正式部門：小型家庭企業中的婦女工作之研究(II)

Study Documentation

June 8, 2017

Metadata Production

Metadata Producer(s)	學術調查研究資料庫(Survey Research Data Archive) (SRDA) , 中央研究院人社中心調查研究專題中心, DDI文件製作
Production Date	June 7, 2017
Version	2.0版, 參考IHSN Nesstar Template修改
Identification	D00128

Table of Contents

Overview	4
Scope & Coverage	4
Producers & Sponsors	4
Data Collection	4
Data Processing & Appraisal	4
Accessibility	5
Files Description	6
husband	6
wife	6
Variables Group(s)	7
丈夫樣本	7
妻子樣本	7
壹、基本資料	7
樣本資訊	8
訪問時間	8
貳、家庭企業基本資料	9
參、目前家庭企業的人力結構配置	14
肆、開始階段的人力結構配置	37
伍、家庭事業史	70
陸、對企業主妻子的角色認知	105
柒、對子女的期望	105
捌、分家情況	105
玖、與自己家庭的經濟關係	106
拾、先生工作史	109
拾壹、態度量表	112
拾貳、家庭經濟基本資料	112
工作價值	113
性別角色態度	113
家庭價值	114
樣本資訊	114
訪問時間	114
壹、基本資料	114
貳、家庭結構	116
參、目前在家庭事業的分工與決策	117
肆、目前妻子在產業組織中的角色	120
伍、開始參與家庭事業時的分工與決策	121
陸、妻子在家庭事業史的分工與決策	154
柒、家庭發展階段中的分工與決策	173
捌、對企業主妻子的角色認知	185
玖、對子女的期望	185
拾、與自己家庭的經濟關係	186
拾壹、妻子工作史	190
拾貳、家務分工	194
拾參、家庭決策	195
拾肆、態度量表	195
工作價值	196
性別角色態度	196
家庭價值	196
拾伍、家庭經濟基本資料	197
Variables Description	198
husband	199
wife	993

婦女與非正式部門：小型家庭企業中的婦女工作之研究(II)

Women and Informal Labor Force#A Study on Women's Work in Small Business in Taiwan (II)

Overview	
Identification	D00128
Version	Production Date: 2017-06-07
Abstract	
<p>此研究旨在探討台灣小型家庭企業中女性的工作角色，並分析在臺灣特殊的家族文化結構下，以及在零細化企業組織之運作中，家庭企業女性的地位及角色的特質。此次釋出資料為其面對面訪問所蒐集之資料，是以主計處台閩地區工商及服務業普查名錄為抽樣依據，抽選350家的家庭企業單位，對主要負責人、配偶進行調查最後，成功訪問305家。</p> <p>問卷訪問項目包括「家庭背景及個人社經狀況」、「家庭企業組織及經營」以及「家庭組織」等三部分：</p> <ol style="list-style-type: none"> 1.家庭背景及個人社經狀況：包括年齡、出生地、父母社經狀況、個人教育程度、職業訓練、企業主及配偶的工作史； 2.家庭企業組織及經營：家庭企業發展史、營運狀況、財務狀況、人力結構配置、產業網絡關係、企業經營的決策過程、勞動分工、家人的參與、妻子在目前及企業發展過程參與企業決策及分工的狀況、對企業主妻子的角色認知； 3.家庭組織：家庭結構、家務分工、家庭決策、親屬網絡互動關係、性別角色態度、工作價值及家庭價值。 	
Kind of Data	抽樣調查資料 (Sample survey data)

Scope & Coverage	
Time Period(s)	1995-08-01
Countries	台灣 (Taiwan, ROC)
Geographic Coverage	
台閩地區	
Universe	
台閩地區工商普查名錄資料中企業規模小於30人，且夫妻兩人均在企業組織中的企業	

Producers & Sponsors	
Primary Investigator(s)	呂玉瑕
Other Producer(s)	中央研究院民族學研究所
Funding Agency/ies	行政院國家科學委員會 (NSC)

Data Collection	
Time Period(s)	start 1995-08-01 end 1996-07-31
Data Collection Mode	面對面訪問 (Face-to-face Interviews)

Data Processing & Appraisal	
Data Editing	

中央研究院人文社會科學研究中心調查研究專題中心所進行的資料整理方式，為不合理值檢核。

Accessibility	
Contact(s)	學術調查研究資料庫(Survey Research Data Archive) (中央研究院人社中心調查研究專題中心), https://srda.sinica.edu.tw , srda@gate.sinica.edu.tw
Distributor(s)	學術調查研究資料庫(Survey Research Data Archive)
Depositor(s)	
<u>Access Conditions</u>	
會員版(一般會員、院內會員)--直接下載	

Files Description

Dataset contains 2 file(s)

husband	
# Cases	305
# Variable(s)	2071

wife	
# Cases	305
# Variable(s)	1534

Variables Group(s)

Dataset contains 39 group(s)

Group 丈夫樣本	
Subgroup(s)	壹、基本資料，樣本資訊，訪問時間，貳、家庭企業基本資料，參、目前家庭企業的人力結構配置，肆、開始階段的人力結構配置，伍、家庭事業史，陸、對企業主妻子的角色認知，柒、對子女的期望，捌、分家情況，玖、與自己家庭的經濟關係，拾、先生工作史，拾壹、態度量表，拾貳、家庭經濟基本資料

Group 妻子樣本	
Subgroup(s)	樣本資訊，訪問時間，壹、基本資料，貳、家庭結構，參、目前在家庭事業的分工與決策，肆、目前妻子在產業組織中的角色，伍、開始參與家庭事業時的分工與決策，陸、妻子在家庭事業史的分工與決策，柒、家庭發展階段中的分工與決策，捌、對企業主妻子的角色認知，玖、對子女的期望，拾、與自己家庭的經濟關係，拾壹、妻子工作史，拾貳、家務分工，拾參、家庭決策，拾肆、態度量表，拾伍、家庭經濟基本資料

Group 壹、基本資料							
#	Name	Label	Type	Format	Valid	Invalid	Question
1	v1	Q1-1. 您在什麼地方出生	discrete	numeric-3.0	305	0	-
2	v2	Q1-2. 請問您十五歲以前居住最久的地方是哪裡	discrete	numeric-3.0	305	0	-
3	v3	Q1-3. 過去五年內,您是不是一直住在現在您住的這個地區	discrete	numeric-1.0	305	0	-
4	v4	Q1-3a. 從哪裡搬來的	discrete	numeric-3.0	8	297	-
5	v5	Q1-4. 您是什麼時候出生的?民國__年	continuous	numeric-2.0	305	0	-
6	v6	Q1-5. 兄弟姊妹中您排行第幾?	continuous	numeric-2.0	304	1	-
7	v7	Q1-6. 請問您什麼時候結婚?民國__年(再婚者,以本次婚姻為主)	continuous	numeric-2.0	305	0	-
8	v8	Q1-7. 您現在有幾個小孩	discrete	numeric-1.0	305	0	-
9	v9	Q1-7a. 兒子__個	discrete	numeric-1.0	305	0	-
10	v10	Q1-7b. 女兒__個	discrete	numeric-1.0	305	0	-
11	v11	Q1-7-1. 最大的是什麼時候出生的?民國__年	continuous	numeric-2.0	302	3	-
12	v12	Q1-7-2. 最小的是什麼時候出生的?民國__年	continuous	numeric-2.0	302	3	-
13	v13	Q1-8. 請問您父親的籍貫是哪裡	discrete	numeric-1.0	305	0	-
14	v14	Q1-9-1. 請問您的教育程度為何	discrete	numeric-2.0	305	0	-
15	v15	Q1-9-1-a. 請問您的科(系, 所)	continuous	numeric-2.0	291	14	-
16	v16	Q1-9-2. 請問您父親的教育程度為何	discrete	numeric-2.0	302	3	-

#	Name	Label	Type	Format	Valid	Invalid	Question
17	v17	Q1-9-3. 請問您母親的教育程度為何	discrete	numeric-2.0	302	3	-
18	v18	Q1-10. 您自己的父母親健在嗎	discrete	numeric-1.0	305	0	-
19	v19	Q1-11. 您父母親現在是和誰住在一起	discrete	numeric-2.0	226	79	-
20	v20	Q1-11a. 您是否與您的父母親同住	discrete	numeric-1.0	227	78	-
21	v21	Q1-12. 您的父母現住哪裡	discrete	numeric-1.0	170	135	-
22	v22	Q1-12a. 您的父母親住哪裡, 不同縣市____縣____市	discrete	numeric-3.0	90	215	-
23	v23	Q1-12b. 父親是否退休或去世	discrete	numeric-1.0	299	6	-
24	v24	Q1-12c. 母親是否退休或去世	discrete	numeric-1.0	295	10	-
25	v25	Q1-13. 您父親現在的行業是什麼(退休或去世, 問以前主要行業)	discrete	numeric-2.0	305	0	-
26	v26	Q1-13a. 您父親現在的職位是什麼(退休或去世, 問以前主要職業)	discrete	numeric-2.0	305	0	-
27	v27	Q1-14. 您母親現在的行業是什麼(退休或去世, 問以前主要行業)	discrete	numeric-2.0	305	0	-
28	v28	Q1-14a. 您母親現在的職位是什麼(退休或去世, 問以前主要職業)	discrete	numeric-2.0	305	0	-
29	v29	Q1-15. 當您在15歲時, 您父親的行業是什麼	discrete	numeric-2.0	305	0	-
30	v30	Q1-15a. 當您在15歲時, 您父親的職位是什麼	discrete	numeric-2.0	305	0	-
31	v31	Q1-16. 當您在15歲時, 您母親的行業是什麼	discrete	numeric-2.0	305	0	-
32	v32	Q1-16a. 當您在15歲時, 您母親的職位是什麼	discrete	numeric-2.0	305	0	-

Group 樣本資訊

#	Name	Label	Type	Format	Valid	Invalid	Question
1	firm	家庭企業序號	continuous	numeric-3.0	305	0	-
2	id	受訪者序號	continuous	numeric-3.0	305	0	-
3	town	受訪者居住地	discrete	numeric-3.0	305	0	-
4	sex	受訪者性別	discrete	numeric-1.0	305	0	-

Group 訪問時間

#	Name	Label	Type	Format	Valid	Invalid	Question
1	hbgn1	訪問開始時間(月)	discrete	numeric-1.0	305	0	-
2	hbgn2	訪問開始時間(日)	continuous	numeric-2.0	305	0	-
3	hbgn3	訪問開始時間(時)	continuous	numeric-2.0	305	0	-

#	Name	Label	Type	Format	Valid	Invalid	Question
4	hbgn4	訪問開始時間(分)	continuous	numeric-2.0	305	0	-
5	hend3	訪問結束時間:時	continuous	numeric-2.0	304	1	-
6	hend4	訪問結束時間:分	continuous	numeric-2.0	304	1	-

Group 貳、家庭企業基本資料

#	Name	Label	Type	Format	Valid	Invalid	Question
1	v33	Q2-1. 現在行業	discrete	numeric-3.0	305	0	-
2	v34	Q2-2. 現在單位名稱?	discrete	numeric-1.0	305	0	-
3	v35	Q2-4. 這個事業是繼承來的嗎?	discrete	numeric-1.0	305	0	-
4	v36	Q2-4-1. 您從事這個事業開始有沒有和人合夥	discrete	numeric-1.0	302	3	-
5	v37	Q2-4-1a. 什麼時候和人合夥? 民國__年	continuous	numeric-2.0	67	238	-
6	v38	Q2-5. 現在這個家庭事業, 是哪一年開始的? 民國__年	continuous	numeric-2.0	303	2	-
7	v39	Q2-5-1. 資金來源是哪些(可複選)? (1)自己儲蓄標會	discrete	numeric-1.0	305	0	-
8	v40	Q2-5-1. 資金來源是哪些(可複選)? (2)跟朋友借貸	discrete	numeric-1.0	305	0	-
9	v41	Q2-5-1. 資金來源是哪些(可複選)? (3)金融機構貸款	discrete	numeric-1.0	305	0	-
10	v42	Q2-5-1. 資金來源是哪些(可複選)? (4)家人資助, 是夫方或妻方家人的資助?	discrete	numeric-1.0	305	0	-
11	v43	Q2-5-1-(4)-1. 是否夫方家人的資助	discrete	numeric-1.0	94	211	-
12	v44	Q2-5-1-(4)-2. 是否妻方家人的資助	discrete	numeric-1.0	94	211	-
13	v45	Q2-5-1. 資金來源是哪些(可複選)? (5)財產, 家庭共同、分家得到或妻子的嫁妝?	discrete	numeric-1.0	305	0	-
14	v46	Q2-5-1-(5)-1. 是否家庭共同的財產	discrete	numeric-1.0	39	266	-
15	v47	Q2-5-1-(5)-2. 是否分家得到的財產	discrete	numeric-1.0	38	267	-
16	v48	Q2-5-1-(5)-3. 是否妻子的嫁妝	discrete	numeric-1.0	38	267	-
17	v49	Q2-5-3. 如何進入這個行業	discrete	numeric-1.0	301	4	-
18	v50	Q2-6. 日期前有沒有與人共同合夥做此事業	discrete	numeric-1.0	305	0	-
19	v51	Q2-6-1. 實際有多少人與人共同合夥做此事業	continuous	numeric-2.0	34	271	-
20	v52	Q2-6-2. 他們與您的關係是	discrete	numeric-2.0	33	272	-
21	v53	Q2-6-2. 他們與您的關係是	discrete	numeric-2.0	22	283	-
22	v54	Q2-6-2. 他們與您的關係是	discrete	numeric-2.0	19	286	-
23	v55	Q2-6-2. 他們與您的關係是	discrete	numeric-2.0	18	287	-
24	v56	Q2-6-2. 他們與您的關係是	discrete	numeric-2.0	13	292	-

#	Name	Label	Type	Format	Valid	Invalid	Question
25	v57	Q2-6-2. 他們與您的關係是	discrete	numeric-2.0	5	300	-
26	v58	Q2-6-2. 他們與您的關係是	discrete	numeric-2.0	3	302	-
27	v59	Q2-6-2. 他們與您的關係是	discrete	numeric-2.0	1	304	-
28	v60	Q2-6-2. 他們與您的關係是	discrete	numeric-2.0	1	304	-
29	v61	Q2-6-2. 他們與您的關係是	discrete	numeric-2.0	1	304	-
30	v62	Q2-7. 請問你的公司(或廠,店)是哪一種登記(可複選)? (1)工廠登記	discrete	numeric-1.0	305	0	-
31	v63	Q2-7. 請問你的公司(或廠,店)是哪一種登記(可複選)? (2)公司登記	discrete	numeric-1.0	305	0	-
32	v64	Q2-7-(1). 若是公司登記,是哪一種	discrete	numeric-1.0	126	179	-
33	v65	Q2-7-(2). 若是有限公司,登記在這個公司的有幾個人	continuous	numeric-1.0	106	199	-
34	v66	Q2-7-(2)-01. 若是有限公司,這些人與你的關係是	discrete	numeric-2.0	104	201	-
35	v67	Q2-7-(2)-02. 若是有限公司,這些人與你的關係是	discrete	numeric-2.0	104	201	-
36	v68	Q2-7-(2)-03. 若是有限公司,這些人與你的關係是	discrete	numeric-2.0	103	202	-
37	v69	Q2-7-(2)-04. 若是有限公司,這些人與你的關係是	discrete	numeric-2.0	103	202	-
38	v70	Q2-7-(2)-05. 若是有限公司,這些人與你的關係是	discrete	numeric-2.0	89	216	-
39	v71	Q2-7-(2)-06. 若是有限公司,這些人與你的關係是	discrete	numeric-2.0	7	298	-
40	v72	Q2-7-(2)-07. 若是有限公司,這些人與你的關係是	discrete	numeric-2.0	3	302	-
41	v73	Q2-7-(3). 若是股份有限公司,登記在這個公司的有幾個人	continuous	numeric-2.0	19	286	-
42	v74	Q2-7-(3)-01. 若是股份有限公司,這些人與你的關係是	discrete	numeric-2.0	18	287	-
43	v75	Q2-7-(3)-02. 若是股份有限公司,這些人與你的關係是	discrete	numeric-2.0	18	287	-
44	v76	Q2-7-(3)-03. 若是股份有限公司,這些人與你的關係是	discrete	numeric-2.0	18	287	-
45	v77	Q2-7-(3)-04. 若是股份有限公司,這些人與你的關係是	discrete	numeric-2.0	18	287	-
46	v78	Q2-7-(3)-05. 若是股份有限公司,這些人與你的關係是	discrete	numeric-2.0	16	289	-
47	v79	Q2-7-(3)-06. 若是股份有限公司,這些人與你的關係是	discrete	numeric-2.0	13	292	-
48	v80	Q2-7-(3)-07. 若是股份有限公司,這些人與你的關係是	discrete	numeric-2.0	12	293	-
49	v81	Q2-7-(3)-08. 若是股份有限公司,這些人與你的關係是	discrete	numeric-2.0	1	304	-
50	v82	Q2-7-(3)-09. 若是股份有限公司,這些人與你的關係是	discrete	numeric-2.0	0	305	-

#	Name	Label	Type	Format	Valid	Invalid	Question
51	v83	Q2-7-(3)-10. 若是股份有限公司,這些人與你的關係是	discrete	numeric-2.0	0	305	-
52	v84	Q2-7.請問你的公司(或廠,店)是哪一種登記(可複選)?(3)營利事業登記	discrete	numeric-1.0	305	0	-
53	v85	Q2-7.請問你的公司(或廠,店)是哪一種登記(可複選)?(4)商行登記	discrete	numeric-1.0	305	0	-
54	v86	Q2-7.請問你的公司(或廠,店)是哪一種登記(可複選)?(5)其他	discrete	numeric-1.0	305	0	-
55	v87	Q2-8. 目前除了家庭事業外,您還有沒有兼其他工作	discrete	numeric-1.0	305	0	-
56	v88	Q2-8-1. 請問您兼職的行業是什麼	discrete	numeric-3.0	34	271	-
57	v89	Q2-8-2. 請問您兼職的職位是什麼	discrete	numeric-3.0	34	271	-
58	v90	Q2-8-4. 請問您兼職的受僱狀況是哪一種	discrete	numeric-1.0	34	271	-
59	v91	Q2-9. 平時廠(公司,店)內有多少固定的工作人數	continuous	numeric-2.0	305	0	-
60	v92	Q2-9a. 這些工作人員中,男的有幾人	discrete	numeric-2.0	305	0	-
61	v93	Q2-9b. 這些工作人員中,女的有幾人	continuous	numeric-2.0	305	0	-
62	v94	Q2-9-1. 這些固定工作人員中,是否有僱用員工	discrete	numeric-1.0	305	0	-
63	v95	Q2-9-2. 這些僱用的工作人員中,是否有親戚	discrete	numeric-1.0	171	134	-
64	v96	Q2-9-2a. 若有親戚,共有多少人	continuous	numeric-2.0	75	230	-
65	v97	Q2-9-3. 員工的薪水如何計算	discrete	numeric-1.0	184	121	-
66	v98	Q2-10. 平時廠(公司、店)是否有臨時工作人員	discrete	numeric-1.0	303	2	-
67	v99	Q2-10-1. 臨時工作人員最多時有多少人	continuous	numeric-2.0	69	236	-
68	v100	Q2-10-1a. 這些臨時工作人員中,男的有幾人	continuous	numeric-2.0	67	238	-
69	v101	Q2-10-1b. 這些臨時工作人員中,女的有幾人	continuous	numeric-2.0	67	238	-
70	v102	Q2-11. 是否有忙季,淡季或大小月之分	discrete	numeric-1.0	304	1	-
71	v103	Q2-11-1. 忙季時廠(公司,店)內的工作人數會有多少人	continuous	numeric-2.0	192	113	-
72	v104	Q2-11-1a. 淡季時廠(公司,店)內的工作人數會有多少人	continuous	numeric-2.0	190	115	-
73	v105	Q2-12. 公司(工廠,商店)地點	discrete	numeric-1.0	304	1	-

#	Name	Label	Type	Format	Valid	Invalid	Question
74	v106	Q2-12a. 公司地點, 若是與住家分開, 車程時間約____分鐘	continuous	numeric-3.0	38	267	-
75	v107	Q2-13. 產品是否需要搶時機?	discrete	numeric-1.0	231	74	-
76	v108	Q2-14. 你有沒有賣給大盤?	discrete	numeric-1.0	200	105	-
77	v109	Q2-14. 你有沒有賣給中盤?	discrete	numeric-1.0	200	105	-
78	v110	Q2-14. 你有沒有賣給小盤?	discrete	numeric-1.0	202	103	-
79	v111	Q2-14. 你有沒有做零售?	discrete	numeric-1.0	240	65	-
80	v112	Q2-14. 你有沒有賣給廠商?	discrete	numeric-1.0	227	78	-
81	v113	Q2-14. 你有沒有賣給貿易商?	discrete	numeric-1.0	208	97	-
82	v114	Q2-14-1. 在這些銷售對象中, 主要銷售對象是誰(若2-14只勾選1個, 跳問1-14-2)	discrete	numeric-1.0	285	20	-
83	v115	Q2-14-2. 這些主要的銷售對象約占你所有營業額的多少(%)	continuous	numeric-3.0	288	17	-
84	v116	Q2-15-(1). 你的客戶是哪些(可複選): 母廠	discrete	numeric-1.0	201	104	-
85	v117	Q2-15-(1)a. 母廠有幾家	continuous	numeric-2.0	116	189	-
86	v118	Q2-15-(2). 你的客戶是哪些(可複選): 貿易商	discrete	numeric-1.0	201	104	-
87	v119	Q2-15-(2)a. 貿易商有幾家	continuous	numeric-2.0	52	253	-
88	v120	Q2-15-(3). 你的客戶是哪些(可複選): 銷售單位或消費者	discrete	numeric-1.0	201	104	-
89	v121	Q2-15-(3)a. 銷售單位或消費者有幾家	continuous	numeric-2.0	38	267	-
90	v122	Q2-15-(4). 你的客戶是哪些(可複選): 母廠下游的代工廠	discrete	numeric-1.0	201	104	-
91	v123	Q2-15-(4)a. 母廠下游的代工廠有幾家	continuous	numeric-2.0	38	267	-
92	v124	Q2-15-1. 主要客戶的訂單量約佔所有營業額的百分之多少?(%)	continuous	numeric-3.0	182	123	-
93	v125	Q2-16. 您現在有沒有發代工	discrete	numeric-1.0	201	104	-
94	v126	Q2-16-1-(1). 請問是哪些代工(1)家庭代工	discrete	numeric-1.0	107	198	-
95	v127	Q2-16-1-(1)a. 家庭代工有幾家	continuous	numeric-3.0	68	237	-
96	v128	Q2-16-1-(1)b. 固定合作的家庭代工有幾家?	continuous	numeric-2.0	58	247	-
97	v129	Q2-16-1-(2). 請問是哪些代工(2)代工廠或協力廠	discrete	numeric-1.0	107	198	-
98	v130	Q2-16-1-(2)a. 代工廠或協力廠有幾家	continuous	numeric-2.0	59	246	-
99	v131	Q2-16-1-(2)b. 固定合作關係的代工廠或協力廠有幾家?	continuous	numeric-2.0	55	250	-

#	Name	Label	Type	Format	Valid	Invalid	Question
100	v132	Q2-17-1. 接單、進貨或決定價格時會考慮:經常性的固定支出(水電、電話、差旅費)	discrete	numeric-1.0	292	13	-
101	v133	Q2-17-2. 接單、進貨或決定價格時會考慮:房租或房屋貸款,其他貸款利息	discrete	numeric-1.0	273	32	-
102	v134	Q2-17-3. 接單、進貨或決定價格時會考慮:機器折舊	discrete	numeric-1.0	229	76	-
103	v135	Q2-17-4. 接單、進貨或決定價格時會考慮:原料/材料成本	discrete	numeric-1.0	274	31	-
104	v136	Q2-17-5. 接單、進貨或決定價格時會考慮:給代工廠或家庭代工的代工費用	discrete	numeric-1.0	172	133	-
105	v137	Q2-17-6. 接單、進貨或決定價格時會考慮:庫存	discrete	numeric-1.0	211	94	-
106	v138	Q2-17-7. 接單、進貨或決定價格時會考慮:員工薪資	discrete	numeric-1.0	210	95	-
107	v139	Q2-17-8. 接單、進貨或決定價格時會考慮:親戚工的工/薪資	discrete	numeric-1.0	144	161	-
108	v140	Q2-17-9. 接單、進貨或決定價格時會考慮:家人的工/薪資	discrete	numeric-1.0	272	33	-
109	v141	Q2-17-9-a. 若有考慮,估計家人工/薪資是:	discrete	numeric-1.0	136	169	-
110	v142	Q2-17-10. 接單、進貨或決定價格時會考慮:自己的工/薪資	discrete	numeric-1.0	286	19	-
111	v143	Q2-17-10-a. 若有考慮,估計自己工/薪資是:	discrete	numeric-1.0	142	163	-
112	v144	Q2-17-11. 接單、進貨或決定價格時會考慮:運費、包裝材料	discrete	numeric-1.0	305	0	-
113	v145	Q2-17-12. 接單、進貨或決定價格時會考慮:副料開銷	discrete	numeric-1.0	305	0	-
114	v146	Q2-17-13. 接單、進貨或決定價格時會考慮:完全不考慮,不用算,賺賠都算自己	discrete	numeric-1.0	305	0	-
115	v147	Q2-17-14. 接單、進貨或決定價格時會考慮:照行規	discrete	numeric-1.0	305	0	-
116	v148	Q2-17-15. 接單、進貨或決定價格時會考慮:生意競爭沒利潤,仍要兼著賣	discrete	numeric-1.0	305	0	-
117	v149	Q2-18. 相對於您的成本,您需要有多少成的利潤才願意做(從事國貿業者,跳問2-19)	discrete	numeric-1.0	300	5	-
118	v150	Q2-18a. 一成(%)的利潤才願意做	continuous	numeric-2.0	147	158	-
119	v151	Q2-19. 家庭事業中用錢是否需填請購單?	discrete	numeric-1.0	305	0	-

#	Name	Label	Type	Format	Valid	Invalid	Question
120	v152	Q2-19-1. 哪些人需填請購單?	discrete	numeric-1.0	34	271	-
121	v153	Q2-20. 您如何管理家庭事業的財務(單選)	discrete	numeric-1.0	304	1	-
122	v154	Q2-21. 您是如何計算利潤	discrete	numeric-2.0	247	58	-
123	v155	Q2-22. 去年一年, 您的家庭事業是賺還是賠	discrete	numeric-1.0	303	2	-
124	v156	Q2-22a. 賺/賠 (%)?	continuous	numeric-2.0	173	132	-
125	v157	Q2-23. 開像你目前的公司(工廠、商店)的規模需多少資本額?(千元)	continuous	numeric-4.0	294	11	-

Group 參、目前家庭企業的人力結構配置

#	Name	Label	Type	Format	Valid	Invalid	Question
1	v158	請問是商業者還是製造業者	discrete	numeric-1.0	305	0	-
2	v159	Q3-A-1. 這個商店目前有沒有自己的製造部門(製造業填答)	discrete	numeric-1.0	108	197	-
3	v160	Q3-A-1-a. 是哪一種工廠(可複選):(1)自己開設的工廠	discrete	numeric-1.0	7	298	-
4	v161	Q3-A-1-a. 是哪一種工廠(可複選):(2)專屬的工廠	discrete	numeric-1.0	6	299	-
5	v162	Q3-A-1-a. 是哪一種工廠(可複選):(3)投資的工廠	discrete	numeric-1.0	6	299	-
6	v163	Q3-B-1. 這個工廠有沒有自己的貿易商(或銷售的門市)(商業填答)	discrete	numeric-1.0	200	105	-
7	v164	Q3-4. 您目前經營的家庭企業, 是否有聯絡協調(接電話)的工作項目	discrete	numeric-1.0	305	0	-
8	v165	Q3-4. 您目前經營的家庭企業, 聯絡協調(接電話)是否是負責人	discrete	numeric-1.0	288	17	-
9	v166	Q3-4. 您目前經營的家庭企業, 聯絡協調(接電話)是否是負責人配偶	discrete	numeric-1.0	286	19	-
10	v167	Q3-4. 您目前經營的家庭企業, 聯絡協調(接電話)的家屬是哪一位 ¹	discrete	numeric-2.0	31	274	-
11	v168	Q3-4. 您目前經營的家庭企業, 聯絡協調(接電話)的家屬是哪一位 ²	discrete	numeric-2.0	4	301	-
12	v169	Q3-4. 您目前經營的家庭企業, 聯絡協調(接電話)的家屬是哪一位 ³	discrete	numeric-2.0	0	305	-
13	v170	Q3-4. 您目前經營的家庭企業, 聯絡協調(接電話)的家屬的合夥人是哪一位 ¹	discrete	numeric-2.0	8	297	-
14	v171	Q3-4. 您目前經營的家庭企業, 聯絡協調(接電話)的家屬的合夥人是哪一位 ²	discrete	numeric-2.0	0	305	-

#	Name	Label	Type	Format	Valid	Invalid	Question
15	v172	Q3-4. 您目前經營的家庭企業,聯絡協調(接電話)的家屬的合夥人是哪一位3	discrete	numeric-2.0	0	305	-
16	v173	Q3-4. 您目前經營的家庭企業,聯絡協調(接電話)的家屬以外的合夥人是男是女	discrete	numeric-1.0	4	301	-
17	v174	Q3-4. 您目前經營的家庭企業,聯絡協調(接電話)的外僱員工是男是女	discrete	numeric-1.0	61	244	-
18	v175	Q3-4. 您目前經營的家庭企業,聯絡協調(接電話)的臨時員工是男是女	discrete	numeric-1.0	0	305	-
19	v176	Q3-4. 您目前經營的家庭企業,聯絡協調(接電話)是否有代工廠或協力廠	discrete	numeric-1.0	0	305	-
20	v177	Q3-4. 您目前經營的家庭企業,聯絡協調(接電話)是否有家庭代工	discrete	numeric-1.0	0	305	-
21	v178	Q3-4. 您目前經營的家庭企業,是否有會計(記帳)的工作項目	discrete	numeric-1.0	305	0	-
22	v179	Q3-4. 您目前經營的家庭企業,會計(記帳)是否是負責人	discrete	numeric-1.0	252	53	-
23	v180	Q3-4. 您目前經營的家庭企業,會計(記帳)是否是負責人配偶	discrete	numeric-1.0	252	53	-
24	v181	Q3-4. 您目前經營的家庭企業,會計(記帳)的家屬是哪一位1	discrete	numeric-2.0	13	292	-
25	v182	Q3-4. 您目前經營的家庭企業,會計(記帳)的家屬是哪一位2	discrete	numeric-2.0	1	304	-
26	v183	Q3-4. 您目前經營的家庭企業,會計(記帳)的家屬是哪一位3	discrete	numeric-2.0	0	305	-
27	v184	Q3-4. 您目前經營的家庭企業,會計(記帳)的家屬的合夥人是哪一位1	discrete	numeric-2.0	5	300	-
28	v185	Q3-4. 您目前經營的家庭企業,會計(記帳)的家屬的合夥人是哪一位2	discrete	numeric-2.0	0	305	-
29	v186	Q3-4. 您目前經營的家庭企業,會計(記帳)的家屬的合夥人是哪一位3	discrete	numeric-2.0	0	305	-
30	v187	Q3-4. 您目前經營的家庭企業,會計(記帳)的家屬以外的合夥人是男是女	discrete	numeric-1.0	2	303	-
31	v188	Q3-4. 您目前經營的家庭企業,會計(記帳)的外僱員工是男是女	discrete	numeric-1.0	64	241	-
32	v189	Q3-4. 您目前經營的家庭企業,會計(記帳)的臨時員工是男是女	discrete	numeric-1.0	1	304	-

#	Name	Label	Type	Format	Valid	Invalid	Question
33	v190	Q3-4. 您目前經營的家庭企業,會計(記帳)是否有代工廠或協力廠	discrete	numeric-1.0	0	305	-
34	v191	Q3-4. 您目前經營的家庭企業,會計(記帳)是否有家庭代工	discrete	numeric-1.0	0	305	-
35	v192	Q3-4. 您目前經營的家庭企業,是否有財務管理的工作項目	discrete	numeric-1.0	305	0	-
36	v193	Q3-4. 您目前經營的家庭企業,財務管理是否是負責人	discrete	numeric-1.0	270	35	-
37	v194	Q3-4. 您目前經營的家庭企業,財務管理是否是負責人配偶	discrete	numeric-1.0	270	35	-
38	v195	Q3-4. 您目前經營的家庭企業,財務管理的家屬是哪一位1	discrete	numeric-2.0	8	297	-
39	v196	Q3-4. 您目前經營的家庭企業,財務管理的家屬是哪一位2	discrete	numeric-2.0	1	304	-
40	v197	Q3-4. 您目前經營的家庭企業,財務管理的家屬是哪一位3	discrete	numeric-2.0	0	305	-
41	v198	Q3-4. 您目前經營的家庭企業,財務管理的家屬的合夥人是哪一位1	discrete	numeric-2.0	4	301	-
42	v199	Q3-4. 您目前經營的家庭企業,財務管理的家屬的合夥人是哪一位2	discrete	numeric-2.0	0	305	-
43	v200	Q3-4. 您目前經營的家庭企業,財務管理的家屬的合夥人是哪一位3	discrete	numeric-2.0	0	305	-
44	v201	Q3-4. 您目前經營的家庭企業,財務管理的家屬以外的合夥人是男是女	discrete	numeric-1.0	0	305	-
45	v202	Q3-4. 您目前經營的家庭企業,財務管理的外僱員工是男是女	discrete	numeric-1.0	20	285	-
46	v203	Q3-4. 您目前經營的家庭企業,財務管理的臨時員工是男是女	discrete	numeric-1.0	0	305	-
47	v204	Q3-4. 您目前經營的家庭企業,財務管理是否有代工廠或協力廠	discrete	numeric-1.0	0	305	-
48	v205	Q3-4. 您目前經營的家庭企業,財務管理是否有家庭代工	discrete	numeric-1.0	0	305	-
49	v206	Q3-4. 您目前經營的家庭企業,是否有總務或跑銀行(金融機構)的工作項目	discrete	numeric-1.0	304	1	-
50	v207	Q3-4. 您目前經營的家庭企業,總務或跑銀行(金融機構)是否是負責人	discrete	numeric-1.0	275	30	-

#	Name	Label	Type	Format	Valid	Invalid	Question
51	v208	Q3-4. 您目前經營的家庭企業, 總務或跑銀行(金融機構)是否是負責人配偶	discrete	numeric-1.0	274	31	-
52	v209	Q3-4. 您目前經營的家庭企業, 總務或跑銀行(金融機構)的家屬是哪一位 ¹	discrete	numeric-2.0	14	291	-
53	v210	Q3-4. 您目前經營的家庭企業, 總務或跑銀行(金融機構)的家屬是哪一位 ²	discrete	numeric-2.0	0	305	-
54	v211	Q3-4. 您目前經營的家庭企業, 總務或跑銀行(金融機構)的家屬是哪一位 ³	discrete	numeric-2.0	0	305	-
55	v212	Q3-4. 您目前經營的家庭企業, 總務或跑銀行(金融機構)的家屬的合夥人是哪一位 ¹	discrete	numeric-2.0	4	301	-
56	v213	Q3-4. 您目前經營的家庭企業, 總務或跑銀行(金融機構)的家屬的合夥人是哪一位 ²	discrete	numeric-2.0	0	305	-
57	v214	Q3-4. 您目前經營的家庭企業, 總務或跑銀行(金融機構)的家屬的合夥人是哪一位 ³	discrete	numeric-2.0	0	305	-
58	v215	Q3-4. 您目前經營的家庭企業, 總務或跑銀行(金融機構)的家屬以外的合夥人是男是女	discrete	numeric-1.0	2	303	-
59	v216	Q3-4. 您目前經營的家庭企業, 總務或跑銀行(金融機構)的外僱員工是男是女	discrete	numeric-1.0	26	279	-
60	v217	Q3-4. 您目前經營的家庭企業, 總務或跑銀行(金融機構)的臨時員工是男是女	discrete	numeric-1.0	0	305	-
61	v218	Q3-4. 您目前經營的家庭企業, 總務或跑銀行(金融機構)是否有代工廠或協力廠	discrete	numeric-1.0	0	305	-
62	v219	Q3-4. 您目前經營的家庭企業, 總務或跑銀行(金融機構)是否有家庭代工	discrete	numeric-1.0	0	305	-
63	v220	Q3-4. 您目前經營的家庭企業, 是否有業務: 出外接洽客戶的工作項目	discrete	numeric-1.0	304	1	-
64	v221	Q3-4. 您目前經營的家庭企業, 業務: 出外接洽客戶是否是負責人	discrete	numeric-1.0	221	84	-
65	v222	Q3-4. 您目前經營的家庭企業, 業務: 出外接洽客戶是否是負責人配偶	discrete	numeric-1.0	221	84	-
66	v223	Q3-4. 您目前經營的家庭企業, 業務: 出外接洽客戶的家屬是哪一位 ¹	discrete	numeric-2.0	12	293	-
67	v224	Q3-4. 您目前經營的家庭企業, 業務: 出外接洽客戶的家屬是哪一位 ²	discrete	numeric-2.0	1	304	-

#	Name	Label	Type	Format	Valid	Invalid	Question
68	v225	Q3-4. 您目前經營的家庭企業,業務:出外接洽客戶的家屬是哪一位 ³	discrete	numeric-2.0	1	304	-
69	v226	Q3-4. 您目前經營的家庭企業,業務:出外接洽客戶的家屬的合夥人是哪一位 ¹	discrete	numeric-2.0	7	298	-
70	v227	Q3-4. 您目前經營的家庭企業,業務:出外接洽客戶的家屬的合夥人是哪一位 ²	discrete	numeric-2.0	0	305	-
71	v228	Q3-4. 您目前經營的家庭企業,業務:出外接洽客戶的家屬的合夥人是哪一位 ³	discrete	numeric-2.0	0	305	-
72	v229	Q3-4. 您目前經營的家庭企業,業務:出外接洽客戶的家屬以外的合夥人是男是女	discrete	numeric-1.0	3	302	-
73	v230	Q3-4. 您目前經營的家庭企業,業務:出外接洽客戶的外僱員工是男是女	discrete	numeric-1.0	16	289	-
74	v231	Q3-4. 您目前經營的家庭企業,業務:出外接洽客戶的臨時員工是男是女	discrete	numeric-1.0	0	305	-
75	v232	Q3-4. 您目前經營的家庭企業,業務:出外接洽客戶是否有代工廠或協力廠	discrete	numeric-1.0	0	305	-
76	v233	Q3-4. 您目前經營的家庭企業,業務:出外接洽客戶是否有家庭代工	discrete	numeric-1.0	0	305	-
77	v234	Q3-4. 您目前經營的家庭企業,是否有發家庭代工的工作項目	discrete	numeric-1.0	194	111	-
78	v235	Q3-4. 您目前經營的家庭企業,發家庭代工是否是負責人	discrete	numeric-1.0	87	218	-
79	v236	Q3-4. 您目前經營的家庭企業,發家庭代工是否是負責人配偶	discrete	numeric-1.0	87	218	-
80	v237	Q3-4. 您目前經營的家庭企業,發家庭代工的家屬是哪一位 ¹	discrete	numeric-2.0	5	300	-
81	v238	Q3-4. 您目前經營的家庭企業,發家庭代工的家屬是哪一位 ²	discrete	numeric-2.0	0	305	-
82	v239	Q3-4. 您目前經營的家庭企業,發家庭代工的家屬是哪一位 ³	discrete	numeric-2.0	0	305	-
83	v240	Q3-4. 您目前經營的家庭企業,發家庭代工的家屬的合夥人是哪一位 ¹	discrete	numeric-2.0	2	303	-
84	v241	Q3-4. 您目前經營的家庭企業,發家庭代工的家屬的合夥人是哪一位 ²	discrete	numeric-2.0	0	305	-
85	v242	Q3-4. 您目前經營的家庭企業,發家庭代工的家屬的合夥人是哪一位 ³	discrete	numeric-2.0	0	305	-

#	Name	Label	Type	Format	Valid	Invalid	Question
86	v243	Q3-4. 您目前經營的家庭企業,發家庭代工的家屬以外的合夥人是男是女	discrete	numeric-1.0	0	305	-
87	v244	Q3-4. 您目前經營的家庭企業,發家庭代工的外僱員工是男是女	discrete	numeric-1.0	4	301	-
88	v245	Q3-4. 您目前經營的家庭企業,發家庭代工的臨時員工是男是女	discrete	numeric-1.0	0	305	-
89	v246	Q3-4. 您目前經營的家庭企業,發家庭代工是否有代工廠或協力廠	discrete	numeric-1.0	0	305	-
90	v247	Q3-4. 您目前經營的家庭企業,發家庭代工是否有家庭代工	discrete	numeric-1.0	0	305	-
91	v248	Q3-4. 您目前經營的家庭企業,是否有訓練員工的工作項目	discrete	numeric-1.0	305	0	-
92	v249	Q3-4. 您目前經營的家庭企業,訓練員工是否是負責人	discrete	numeric-1.0	144	161	-
93	v250	Q3-4. 您目前經營的家庭企業,訓練員工是否是負責人配偶	discrete	numeric-1.0	144	161	-
94	v251	Q3-4. 您目前經營的家庭企業,訓練員工的家屬是哪一位1	discrete	numeric-2.0	5	300	-
95	v252	Q3-4. 您目前經營的家庭企業,訓練員工的家屬是哪一位2	discrete	numeric-2.0	0	305	-
96	v253	Q3-4. 您目前經營的家庭企業,訓練員工的家屬是哪一位3	discrete	numeric-2.0	0	305	-
97	v254	Q3-4. 您目前經營的家庭企業,訓練員工的家屬的合夥人是哪一位1	discrete	numeric-2.0	3	302	-
98	v255	Q3-4. 您目前經營的家庭企業,訓練員工的家屬的合夥人是哪一位2	discrete	numeric-2.0	0	305	-
99	v256	Q3-4. 您目前經營的家庭企業,訓練員工的家屬的合夥人是哪一位3	discrete	numeric-2.0	0	305	-
100	v257	Q3-4. 您目前經營的家庭企業,訓練員工的家屬以外的合夥人是男是女	discrete	numeric-1.0	0	305	-
101	v258	Q3-4. 您目前經營的家庭企業,訓練員工的外僱員工是男是女	discrete	numeric-1.0	12	293	-
102	v259	Q3-4. 您目前經營的家庭企業,訓練員工的臨時員工是男是女	discrete	numeric-1.0	0	305	-
103	v260	Q3-4. 您目前經營的家庭企業,訓練員工是否有代工廠或協力廠	discrete	numeric-1.0	0	305	-

#	Name	Label	Type	Format	Valid	Invalid	Question
104	v261	Q3-4. 您目前經營的家庭企業, 訓練員工是否有家庭代工	discrete	numeric-1.0	0	305	-
105	v262	Q3-4. 您目前經營的家庭企業, 是否有監督管理工人的工作項目	discrete	numeric-1.0	305	0	-
106	v263	Q3-4. 您目前經營的家庭企業, 監督管理工人是否是負責人	discrete	numeric-1.0	150	155	-
107	v264	Q3-4. 您目前經營的家庭企業, 監督管理工人是否是負責人配偶	discrete	numeric-1.0	150	155	-
108	v265	Q3-4. 您目前經營的家庭企業, 監督管理工人的家屬是哪一位1	discrete	numeric-2.0	11	294	-
109	v266	Q3-4. 您目前經營的家庭企業, 監督管理工人的家屬是哪一位2	discrete	numeric-2.0	0	305	-
110	v267	Q3-4. 您目前經營的家庭企業, 監督管理工人的家屬是哪一位3	discrete	numeric-2.0	0	305	-
111	v268	Q3-4. 您目前經營的家庭企業, 監督管理工人的家屬的合夥人是哪一位1	discrete	numeric-2.0	3	302	-
112	v269	Q3-4. 您目前經營的家庭企業, 監督管理工人的家屬的合夥人是哪一位2	discrete	numeric-2.0	0	305	-
113	v270	Q3-4. 您目前經營的家庭企業, 監督管理工人的家屬的合夥人是哪一位3	discrete	numeric-2.0	0	305	-
114	v271	Q3-4. 您目前經營的家庭企業, 監督管理工人的家屬以外的合夥人是男是女	discrete	numeric-1.0	1	304	-
115	v272	Q3-4. 您目前經營的家庭企業, 監督管理工人的外僱員工是男是女	discrete	numeric-1.0	9	296	-
116	v273	Q3-4. 您目前經營的家庭企業, 監督管理工人的臨時員工是男是女	discrete	numeric-1.0	0	305	-
117	v274	Q3-4. 您目前經營的家庭企業, 監督管理工人是否有代工廠或協力廠	discrete	numeric-1.0	0	305	-
118	v275	Q3-4. 您目前經營的家庭企業, 監督管理工人是否有家庭代工	discrete	numeric-1.0	1	304	-
119	v276	Q3-4. 您目前經營的家庭企業, 是否有實際生產勞動過程的工作項目	discrete	numeric-1.0	303	2	-
120	v277	Q3-4. 您目前經營的家庭企業, 實際生產勞動過程是否是負責人	discrete	numeric-1.0	231	74	-
121	v278	Q3-4. 您目前經營的家庭企業, 實際生產勞動過程是否是負責人配偶	discrete	numeric-1.0	230	75	-

#	Name	Label	Type	Format	Valid	Invalid	Question
122	v279	Q3-4. 您目前經營的家庭企業, 實際生產勞動過程的家屬是哪一位 ¹	discrete	numeric-2.0	42	263	-
123	v280	Q3-4. 您目前經營的家庭企業, 實際生產勞動過程的家屬是哪一位 ²	discrete	numeric-2.0	6	299	-
124	v281	Q3-4. 您目前經營的家庭企業, 實際生產勞動過程的家屬是哪一位 ³	discrete	numeric-2.0	0	305	-
125	v282	Q3-4. 您目前經營的家庭企業, 實際生產勞動過程的家屬的合夥人是哪一位 ¹	discrete	numeric-2.0	7	298	-
126	v283	Q3-4. 您目前經營的家庭企業, 實際生產勞動過程的家屬的合夥人是哪一位 ²	discrete	numeric-2.0	0	305	-
127	v284	Q3-4. 您目前經營的家庭企業, 實際生產勞動過程的家屬的合夥人是哪一位 ³	discrete	numeric-2.0	0	305	-
128	v285	Q3-4. 您目前經營的家庭企業, 實際生產勞動過程的家屬以外的合夥人是男是女	discrete	numeric-1.0	2	303	-
129	v286	Q3-4. 您目前經營的家庭企業, 實際生產勞動過程的外僱員工是男是女	discrete	numeric-1.0	104	201	-
130	v287	Q3-4. 您目前經營的家庭企業, 實際生產勞動過程的臨時員工是男是女	discrete	numeric-1.0	11	294	-
131	v288	Q3-4. 您目前經營的家庭企業, 實際生產勞動過程的是否有代工廠或協力廠	discrete	numeric-1.0	13	292	-
132	v289	Q3-4. 您目前經營的家庭企業, 實際生產勞動過程的是否有家庭代工	discrete	numeric-1.0	20	285	-
133	v290	Q3-4. 您目前經營的家庭企業, 是否有機器的設定或維修的工作項目	discrete	numeric-1.0	198	107	-
134	v291	Q3-4. 您目前經營的家庭企業, 機器的設定或維修是否是負責人	discrete	numeric-1.0	173	132	-
135	v292	Q3-4. 您目前經營的家庭企業, 機器的設定或維修是否是負責人配偶	discrete	numeric-1.0	173	132	-
136	v293	Q3-4. 您目前經營的家庭企業, 機器的設定或維修的家屬是哪一位 ¹	discrete	numeric-2.0	10	295	-
137	v294	Q3-4. 您目前經營的家庭企業, 機器的設定或維修的家屬是哪一位 ²	discrete	numeric-2.0	1	304	-
138	v295	Q3-4. 您目前經營的家庭企業, 機器的設定或維修的家屬是哪一位 ³	discrete	numeric-2.0	0	305	-
139	v296	Q3-4. 您目前經營的家庭企業, 機器的設定或維修的家屬的合夥人是哪一位 ¹	discrete	numeric-2.0	3	302	-

#	Name	Label	Type	Format	Valid	Invalid	Question
140	v297	Q3-4. 您目前經營的家庭企業, 機器的設定或維修的家屬的合夥人是哪一位 ²	discrete	numeric-2.0	0	305	-
141	v298	Q3-4. 您目前經營的家庭企業, 機器的設定或維修的家屬的合夥人是哪一位 ³	discrete	numeric-2.0	0	305	-
142	v299	Q3-4. 您目前經營的家庭企業, 機器的設定或維修的家屬以外的合夥人是男是女	discrete	numeric-1.0	1	304	-
143	v300	Q3-4. 您目前經營的家庭企業, 機器的設定或維修的外僱員工是男是女	discrete	numeric-1.0	50	255	-
144	v301	Q3-4. 您目前經營的家庭企業, 機器的設定或維修的臨時員工是男是女	discrete	numeric-1.0	11	294	-
145	v302	Q3-4. 您目前經營的家庭企業, 機器的設定或維修是否有代工廠或協力廠	discrete	numeric-1.0	3	302	-
146	v303	Q3-4. 您目前經營的家庭企業, 機器的設定或維修是否有家庭代工	discrete	numeric-1.0	1	304	-
147	v304	Q3-4. 您目前經營的家庭企業, 是否有設計, 或電腦繪圖的工作項目	discrete	numeric-1.0	197	108	-
148	v305	Q3-4. 您目前經營的家庭企業, 設計, 或電腦繪圖是否是負責人	discrete	numeric-1.0	75	230	-
149	v306	Q3-4. 您目前經營的家庭企業, 設計, 或電腦繪圖是否是負責人配偶	discrete	numeric-1.0	74	231	-
150	v307	Q3-4. 您目前經營的家庭企業, 設計, 或電腦繪圖的家屬是哪一位 ¹	discrete	numeric-2.0	6	299	-
151	v308	Q3-4. 您目前經營的家庭企業, 設計, 或電腦繪圖的家屬是哪一位 ²	discrete	numeric-2.0	0	305	-
152	v309	Q3-4. 您目前經營的家庭企業, 設計, 或電腦繪圖的家屬是哪一位 ³	discrete	numeric-2.0	0	305	-
153	v310	Q3-4. 您目前經營的家庭企業, 設計, 或電腦繪圖的家屬的合夥人是哪一位 ¹	discrete	numeric-2.0	1	304	-
154	v311	Q3-4. 您目前經營的家庭企業, 設計, 或電腦繪圖的家屬的合夥人是哪一位 ²	discrete	numeric-2.0	0	305	-
155	v312	Q3-4. 您目前經營的家庭企業, 設計, 或電腦繪圖的家屬的合夥人是哪一位 ³	discrete	numeric-2.0	0	305	-
156	v313	Q3-4. 您目前經營的家庭企業, 設計, 或電腦繪圖的家屬以外的合夥人是男是女	discrete	numeric-1.0	0	305	-
157	v314	Q3-4. 您目前經營的家庭企業, 設計, 或電腦繪圖的外僱員工是男是女	discrete	numeric-1.0	14	291	-

#	Name	Label	Type	Format	Valid	Invalid	Question
158	v315	Q3-4. 您目前經營的家庭企業,設計,或電腦繪圖的臨時員工是男是女	discrete	numeric-1.0	2	303	-
159	v316	Q3-4. 您目前經營的家庭企業,設計,或電腦繪圖是否有代工廠或協力廠	discrete	numeric-1.0	3	302	-
160	v317	Q3-4. 您目前經營的家庭企業,設計,或電腦繪圖是否有家庭代工	discrete	numeric-1.0	0	305	-
161	v318	Q3-4. 您目前經營的家庭企業,是否有環境的清潔整理的工作項目	discrete	numeric-1.0	305	0	-
162	v319	Q3-4. 您目前經營的家庭企業,環境的清潔整理是否是負責人	discrete	numeric-1.0	291	14	-
163	v320	Q3-4. 您目前經營的家庭企業,環境的清潔整理是否是負責人配偶	discrete	numeric-1.0	290	15	-
164	v321	Q3-4. 您目前經營的家庭企業,環境的清潔整理的家屬是哪一位1	discrete	numeric-2.0	37	268	-
165	v322	Q3-4. 您目前經營的家庭企業,環境的清潔整理的家屬是哪一位2	discrete	numeric-2.0	5	300	-
166	v323	Q3-4. 您目前經營的家庭企業,環境的清潔整理的家屬是哪一位3	discrete	numeric-2.0	0	305	-
167	v324	Q3-4. 您目前經營的家庭企業,環境的清潔整理的家屬的合夥人是哪一位1	discrete	numeric-2.0	5	300	-
168	v325	Q3-4. 您目前經營的家庭企業,環境的清潔整理的家屬的合夥人是哪一位2	discrete	numeric-2.0	0	305	-
169	v326	Q3-4. 您目前經營的家庭企業,環境的清潔整理的家屬的合夥人是哪一位3	discrete	numeric-2.0	0	305	-
170	v327	Q3-4. 您目前經營的家庭企業,環境的清潔整理的家屬以外的合夥人是男是女	discrete	numeric-1.0	2	303	-
171	v328	Q3-4. 您目前經營的家庭企業,環境的清潔整理的外僱員工是男是女	discrete	numeric-1.0	113	192	-
172	v329	Q3-4. 您目前經營的家庭企業,環境的清潔整理的臨時員工是男是女	discrete	numeric-1.0	4	301	-
173	v330	Q3-4. 您目前經營的家庭企業,環境的清潔整理是否有代工廠或協力廠	discrete	numeric-1.0	0	305	-
174	v331	Q3-4. 您目前經營的家庭企業,環境的清潔整理是否有家庭代工	discrete	numeric-1.0	0	305	-
175	v332	Q3-4. 您目前經營的家庭企業,是否有產品的品檢的工作項目	discrete	numeric-1.0	302	3	-

#	Name	Label	Type	Format	Valid	Invalid	Question
176	v333	Q3-4. 您目前經營的家庭企業, 產品的品檢是否是負責人	discrete	numeric-1.0	234	71	-
177	v334	Q3-4. 您目前經營的家庭企業, 產品的品檢是否是負責人配偶	discrete	numeric-1.0	234	71	-
178	v335	Q3-4. 您目前經營的家庭企業, 產品的品檢的家屬是哪一位1	discrete	numeric-2.0	25	280	-
179	v336	Q3-4. 您目前經營的家庭企業, 產品的品檢的家屬是哪一位2	discrete	numeric-2.0	5	300	-
180	v337	Q3-4. 您目前經營的家庭企業, 產品的品檢的家屬是哪一位3	discrete	numeric-2.0	1	304	-
181	v338	Q3-4. 您目前經營的家庭企業, 產品的品檢的家屬的合夥人是哪一位1	discrete	numeric-2.0	6	299	-
182	v339	Q3-4. 您目前經營的家庭企業, 產品的品檢的家屬的合夥人是哪一位2	discrete	numeric-2.0	0	305	-
183	v340	Q3-4. 您目前經營的家庭企業, 產品的品檢的家屬的合夥人是哪一位3	discrete	numeric-2.0	0	305	-
184	v341	Q3-4. 您目前經營的家庭企業, 產品的品檢的家屬以外的合夥人是男是女	discrete	numeric-1.0	1	304	-
185	v342	Q3-4. 您目前經營的家庭企業, 產品的品檢的外僱員工是男是女	discrete	numeric-1.0	59	246	-
186	v343	Q3-4. 您目前經營的家庭企業, 產品的品檢的臨時員工是男是女	discrete	numeric-1.0	2	303	-
187	v344	Q3-4. 您目前經營的家庭企業, 產品的品檢是否有代工廠或協力廠	discrete	numeric-1.0	3	302	-
188	v345	Q3-4. 您目前經營的家庭企業, 產品的品檢是否有家庭代工	discrete	numeric-1.0	0	305	-
189	v346	Q3-4. 您目前經營的家庭企業, 是否有看店做買賣的工作項目	discrete	numeric-1.0	127	178	-
190	v347	Q3-4. 您目前經營的家庭企業, 看店做買賣是否是負責人	discrete	numeric-1.0	96	209	-
191	v348	Q3-4. 您目前經營的家庭企業, 看店做買賣是否是負責人配偶	discrete	numeric-1.0	96	209	-
192	v349	Q3-4. 您目前經營的家庭企業, 看店做買賣的家屬是哪一位1	discrete	numeric-2.0	11	294	-
193	v350	Q3-4. 您目前經營的家庭企業, 看店做買賣的家屬是哪一位2	discrete	numeric-2.0	3	302	-

#	Name	Label	Type	Format	Valid	Invalid	Question
194	v351	Q3-4. 您目前經營的家庭企業, 看店做買賣的家屬是哪一位 ³	discrete	numeric-2.0	0	305	-
195	v352	Q3-4. 您目前經營的家庭企業, 看店做買賣的家屬的合夥人是哪一位 ¹	discrete	numeric-2.0	4	301	-
196	v353	Q3-4. 您目前經營的家庭企業, 看店做買賣的家屬的合夥人是哪一位 ²	discrete	numeric-2.0	0	305	-
197	v354	Q3-4. 您目前經營的家庭企業, 看店做買賣的家屬的合夥人是哪一位 ³	discrete	numeric-2.0	0	305	-
198	v355	Q3-4. 您目前經營的家庭企業, 看店做買賣的家屬以外的合夥人是男是女	discrete	numeric-1.0	0	305	-
199	v356	Q3-4. 您目前經營的家庭企業, 看店做買賣的外僱員工是男是女	discrete	numeric-1.0	15	290	-
200	v357	Q3-4. 您目前經營的家庭企業, 看店做買賣的臨時員工是男是女	discrete	numeric-1.0	0	305	-
201	v358	Q3-4. 您目前經營的家庭企業, 看店做買賣是否有代工廠或協力廠	discrete	numeric-1.0	0	305	-
202	v359	Q3-4. 您目前經營的家庭企業, 看店做買賣是否有家庭代工	discrete	numeric-1.0	0	305	-
203	v360	Q3-4. 您目前經營的家庭企業, 是否有接洽生產工廠或原料的工作項目	discrete	numeric-1.0	112	193	-
204	v361	Q3-4. 您目前經營的家庭企業, 接洽生產工廠或原料是否是負責人	discrete	numeric-1.0	97	208	-
205	v362	Q3-4. 您目前經營的家庭企業, 接洽生產工廠或原料是否是負責人配偶	discrete	numeric-1.0	97	208	-
206	v363	Q3-4. 您目前經營的家庭企業, 接洽生產工廠或原料的家屬是哪一位 ¹	discrete	numeric-2.0	3	302	-
207	v364	Q3-4. 您目前經營的家庭企業, 接洽生產工廠或原料的家屬是哪一位 ²	discrete	numeric-2.0	2	303	-
208	v365	Q3-4. 您目前經營的家庭企業, 接洽生產工廠或原料的家屬是哪一位 ³	discrete	numeric-2.0	1	304	-
209	v366	Q3-4. 您目前經營的家庭企業, 接洽生產工廠或原料的家屬的合夥人是哪一位 ¹	discrete	numeric-2.0	4	301	-
210	v367	Q3-4. 您目前經營的家庭企業, 接洽生產工廠或原料的家屬的合夥人是哪一位 ²	discrete	numeric-2.0	0	305	-
211	v368	Q3-4. 您目前經營的家庭企業, 接洽生產工廠或原料的家屬的合夥人是哪一位 ³	discrete	numeric-2.0	0	305	-
212	v369	Q3-4. 您目前經營的家庭企業, 接洽生產工廠或原料的	discrete	numeric-1.0	0	305	-

#	Name	Label	Type	Format	Valid	Invalid	Question
		家屬以外的合夥人是男是女					
213	v370	Q3-4. 您目前經營的家庭企業, 接洽生產工廠或原料的外僱員工是男是女	discrete	numeric-1.0	11	294	-
214	v371	Q3-4. 您目前經營的家庭企業, 接洽生產工廠或原料的臨時員工是男是女	discrete	numeric-1.0	0	305	-
215	v372	Q3-4. 您目前經營的家庭企業, 接洽生產工廠或原料是否有代工廠或協力廠	discrete	numeric-1.0	0	305	-
216	v373	Q3-4. 您目前經營的家庭企業, 接洽生產工廠或原料是否有家庭代工	discrete	numeric-1.0	0	305	-
217	v374	Q3-4. 您目前經營的家庭企業, 是否有盤點庫存的工作項目	discrete	numeric-1.0	112	193	-
218	v375	Q3-4. 您目前經營的家庭企業, 盤點庫存是否是負責人	discrete	numeric-1.0	59	246	-
219	v376	Q3-4. 您目前經營的家庭企業, 盤點庫存是否是負責人配偶	discrete	numeric-1.0	59	246	-
220	v377	Q3-4. 您目前經營的家庭企業, 盤點庫存的家屬是哪一位1	discrete	numeric-2.0	4	301	-
221	v378	Q3-4. 您目前經營的家庭企業, 盤點庫存的家屬是哪一位2	discrete	numeric-2.0	1	304	-
222	v379	Q3-4. 您目前經營的家庭企業, 盤點庫存的家屬是哪一位3	discrete	numeric-2.0	0	305	-
223	v380	Q3-4. 您目前經營的家庭企業, 盤點庫存的家屬的合夥人是哪一位1	discrete	numeric-2.0	1	304	-
224	v381	Q3-4. 您目前經營的家庭企業, 盤點庫存的家屬的合夥人是哪一位2	discrete	numeric-2.0	0	305	-
225	v382	Q3-4. 您目前經營的家庭企業, 盤點庫存的家屬的合夥人是哪一位3	discrete	numeric-2.0	0	305	-
226	v383	Q3-4. 您目前經營的家庭企業, 盤點庫存的家屬以外的合夥人是男是女	discrete	numeric-1.0	0	305	-
227	v384	Q3-4. 您目前經營的家庭企業, 盤點庫存的外僱員工是男是女	discrete	numeric-1.0	22	283	-
228	v385	Q3-4. 您目前經營的家庭企業, 盤點庫存的臨時員工是男是女	discrete	numeric-1.0	0	305	-
229	v386	Q3-4. 您目前經營的家庭企業, 盤點庫存是否有代工廠或協力廠	discrete	numeric-1.0	0	305	-
230	v387	Q3-4. 您目前經營的家庭企業, 盤點庫存是否有家庭代工	discrete	numeric-1.0	0	305	-

#	Name	Label	Type	Format	Valid	Invalid	Question
231	v388	Q3-4. 您目前經營的家庭企業, 是否有送貨的工作項目	discrete	numeric-1.0	111	194	-
232	v389	Q3-4. 您目前經營的家庭企業, 送貨是否是負責人	discrete	numeric-1.0	54	251	-
233	v390	Q3-4. 您目前經營的家庭企業, 送貨是否是負責人配偶	discrete	numeric-1.0	54	251	-
234	v391	Q3-4. 您目前經營的家庭企業, 送貨的家屬是哪一位 ¹	discrete	numeric-2.0	5	300	-
235	v392	Q3-4. 您目前經營的家庭企業, 送貨的家屬是哪一位 ²	discrete	numeric-2.0	0	305	-
236	v393	Q3-4. 您目前經營的家庭企業, 送貨的家屬是哪一位 ³	discrete	numeric-2.0	0	305	-
237	v394	Q3-4. 您目前經營的家庭企業, 送貨的家屬的合夥人是哪一位 ¹	discrete	numeric-2.0	2	303	-
238	v395	Q3-4. 您目前經營的家庭企業, 送貨的家屬的合夥人是哪一位 ²	discrete	numeric-2.0	0	305	-
239	v396	Q3-4. 您目前經營的家庭企業, 送貨的家屬的合夥人是哪一位 ³	discrete	numeric-2.0	0	305	-
240	v397	Q3-4. 您目前經營的家庭企業, 送貨的家屬以外的合夥人是男是女	discrete	numeric-1.0	0	305	-
241	v398	Q3-4. 您目前經營的家庭企業, 送貨的外僱員工是男是女	discrete	numeric-1.0	25	280	-
242	v399	Q3-4. 您目前經營的家庭企業, 送貨的臨時員工是男是女	discrete	numeric-1.0	0	305	-
243	v400	Q3-4. 您目前經營的家庭企業, 送貨是否有代工廠或協力廠	discrete	numeric-1.0	0	305	-
244	v401	Q3-4. 您目前經營的家庭企業, 送貨是否有家庭代工	discrete	numeric-1.0	0	305	-
245	v402	Q3-4-1. 您現在一天平均工作多少小時	continuous	numeric-2.0	302	3	-
246	v403	Q3-5. 是否有接受新客戶訂單的決策項目	discrete	numeric-1.0	305	0	-
247	v404	Q3-5. 接受新客戶訂單的是否是負責人	discrete	numeric-1.0	231	74	-
248	v405	Q3-5. 接受新客戶訂單的是否是負責人配偶	discrete	numeric-1.0	231	74	-
249	v406	Q3-5. 接受新客戶訂單的家屬是哪一位 ¹	discrete	numeric-2.0	10	295	-
250	v407	Q3-5. 接受新客戶訂單的家屬是哪一位 ²	discrete	numeric-2.0	0	305	-
251	v408	Q3-5. 接受新客戶訂單的家屬是哪一位 ³	discrete	numeric-2.0	0	305	-
252	v409	Q3-5. 接受新客戶訂單的家屬的合夥人是哪一位 ¹	discrete	numeric-2.0	4	301	-
253	v410	Q3-5. 接受新客戶訂單的家屬的合夥人是哪一位 ²	discrete	numeric-2.0	0	305	-

#	Name	Label	Type	Format	Valid	Invalid	Question
254	v411	Q3-5. 接受新客戶訂單的家屬的合夥人是哪一位3	discrete	numeric-2.0	0	305	-
255	v412	Q3-5. 接受新客戶訂單的家屬以外的合夥人是男是女	discrete	numeric-1.0	0	305	-
256	v413	Q3-5. 接受新客戶訂單的外僱員工是男是女	discrete	numeric-1.0	13	292	-
257	v414	Q3-5. 是否有接受熟客戶訂單的決策項目	discrete	numeric-1.0	305	0	-
258	v415	Q3-5. 接受熟客戶訂單的是否是負責人	discrete	numeric-1.0	246	59	-
259	v416	Q3-5. 接受熟客戶訂單的是否是負責人配偶	discrete	numeric-1.0	246	59	-
260	v417	Q3-5. 接受熟客戶訂單的家屬是哪一位1	discrete	numeric-2.0	16	289	-
261	v418	Q3-5. 接受熟客戶訂單的家屬是哪一位2	discrete	numeric-2.0	1	304	-
262	v419	Q3-5. 接受熟客戶訂單的家屬是哪一位3	discrete	numeric-2.0	0	305	-
263	v420	Q3-5. 接受熟客戶訂單的家屬的合夥人是哪一位1	discrete	numeric-2.0	6	299	-
264	v421	Q3-5. 接受熟客戶訂單的家屬的合夥人是哪一位2	discrete	numeric-2.0	0	305	-
265	v422	Q3-5. 接受熟客戶訂單的家屬的合夥人是哪一位3	discrete	numeric-2.0	0	305	-
266	v423	Q3-5. 接受熟客戶訂單的家屬以外的合夥人是男是女	discrete	numeric-1.0	0	305	-
267	v424	Q3-5. 接受熟客戶訂單的外僱員工是男是女	discrete	numeric-1.0	20	285	-
268	v425	Q3-5. 是否有進料的決定的決策項目	discrete	numeric-1.0	197	108	-
269	v426	Q3-5. 進料的決定是否是負責人	discrete	numeric-1.0	146	159	-
270	v427	Q3-5. 進料的決定是否是負責人配偶	discrete	numeric-1.0	144	161	-
271	v428	Q3-5. 進料的決定的家屬是哪一位1	discrete	numeric-2.0	6	299	-
272	v429	Q3-5. 進料的決定的家屬是哪一位2	discrete	numeric-2.0	0	305	-
273	v430	Q3-5. 進料的決定的家屬是哪一位3	discrete	numeric-2.0	0	305	-
274	v431	Q3-5. 進料的決定的家屬的合夥人是哪一位1	discrete	numeric-2.0	2	303	-
275	v432	Q3-5. 進料的決定的家屬的合夥人是哪一位2	discrete	numeric-2.0	0	305	-
276	v433	Q3-5. 進料的決定的家屬的合夥人是哪一位3	discrete	numeric-2.0	0	305	-
277	v434	Q3-5. 進料的決定的家屬以外的合夥人是男是女	discrete	numeric-1.0	0	305	-
278	v435	Q3-5. 進料的決定的外僱員工是男是女	discrete	numeric-1.0	6	299	-

#	Name	Label	Type	Format	Valid	Invalid	Question
279	v436	Q3-5. 是否有產品及款式的決定(如成衣, 布品的種類)的決策項目	discrete	numeric-1.0	197	108	-
280	v437	Q3-5. 產品及款式的決定(如成衣, 布品的種類)是否是負責人	discrete	numeric-1.0	88	217	-
281	v438	Q3-5. 產品及款式的決定(如成衣, 布品的種類)是否是負責人配偶	discrete	numeric-1.0	88	217	-
282	v439	Q3-5. 產品及款式的決定(如成衣, 布品的種類)的家屬是哪一位1	discrete	numeric-2.0	2	303	-
283	v440	Q3-5. 產品及款式的決定(如成衣, 布品的種類)的家屬是哪一位2	discrete	numeric-2.0	0	305	-
284	v441	Q3-5. 產品及款式的決定(如成衣, 布品的種類)的家屬是哪一位3	discrete	numeric-2.0	0	305	-
285	v442	Q3-5. 產品及款式的決定(如成衣, 布品的種類)的家屬的合夥人是哪一位1	discrete	numeric-2.0	1	304	-
286	v443	Q3-5. 產品及款式的決定(如成衣, 布品的種類)的家屬的合夥人是哪一位2	discrete	numeric-2.0	0	305	-
287	v444	Q3-5. 產品及款式的決定(如成衣, 布品的種類)的家屬的合夥人是哪一位3	discrete	numeric-2.0	0	305	-
288	v445	Q3-5. 產品及款式的決定(如成衣, 布品的種類)的家屬以外的合夥人是男是女	discrete	numeric-1.0	0	305	-
289	v446	Q3-5. 產品及款式的決定(如成衣, 布品的種類)的外僱員工是男是女	discrete	numeric-1.0	3	302	-
290	v447	Q3-5. 是否有操作工的任用(包括廠內工及家庭代工)的決策項目	discrete	numeric-1.0	197	108	-
291	v448	Q3-5. 操作工的任用(包括廠內工及家庭代工)是否是負責人	discrete	numeric-1.0	123	182	-
292	v449	Q3-5. 操作工的任用(包括廠內工及家庭代工)是否是負責人配偶	discrete	numeric-1.0	123	182	-
293	v450	Q3-5. 操作工的任用(包括廠內工及家庭代工)的家屬是哪一位1	discrete	numeric-2.0	3	302	-
294	v451	Q3-5. 操作工的任用(包括廠內工及家庭代工)的家屬是哪一位2	discrete	numeric-2.0	0	305	-
295	v452	Q3-5. 操作工的任用(包括廠內工及家庭代工)的家屬是哪一位3	discrete	numeric-2.0	0	305	-
296	v453	Q3-5. 操作工的任用(包括廠內工及家庭代工)的家屬的合夥人是哪一位1	discrete	numeric-2.0	3	302	-

#	Name	Label	Type	Format	Valid	Invalid	Question
297	v454	Q3-5. 操作工的任用(包括廠內工及家庭代工)的家屬的合夥人是哪一位 ²	discrete	numeric-2.0	0	305	-
298	v455	Q3-5. 操作工的任用(包括廠內工及家庭代工)的家屬的合夥人是哪一位 ³	discrete	numeric-2.0	0	305	-
299	v456	Q3-5. 操作工的任用(包括廠內工及家庭代工)的家屬以外的合夥人是男是女	discrete	numeric-1.0	0	305	-
300	v457	Q3-5. 操作工的任用(包括廠內工及家庭代工)的外僱員工是男是女	discrete	numeric-1.0	3	302	-
301	v458	Q3-5. 是否有技術工的任用的決策項目	discrete	numeric-1.0	197	108	-
302	v459	Q3-5. 技術工的任用是否是負責人	discrete	numeric-1.0	95	210	-
303	v460	Q3-5. 技術工的任用是否是負責人配偶	discrete	numeric-1.0	95	210	-
304	v461	Q3-5. 技術工的任用的家屬是哪一位 ¹	discrete	numeric-2.0	1	304	-
305	v462	Q3-5. 技術工的任用的家屬是哪一位 ²	discrete	numeric-2.0	0	305	-
306	v463	Q3-5. 技術工的任用的家屬是哪一位 ³	discrete	numeric-2.0	0	305	-
307	v464	Q3-5. 技術工的任用的家屬的合夥人是哪一位 ¹	discrete	numeric-2.0	2	303	-
308	v465	Q3-5. 技術工的任用的家屬的合夥人是哪一位 ²	discrete	numeric-2.0	0	305	-
309	v466	Q3-5. 技術工的任用的家屬的合夥人是哪一位 ³	discrete	numeric-2.0	0	305	-
310	v467	Q3-5. 技術工的任用的家屬以外的合夥人是男是女	discrete	numeric-1.0	0	305	-
311	v468	Q3-5. 技術工的任用的外僱員工是男是女	discrete	numeric-1.0	3	302	-
312	v469	Q3-5. 是否有行政管理人員的任用(包括業務,會計)的決策項目	discrete	numeric-1.0	197	108	-
313	v470	Q3-5. 行政管理人員的任用(包括業務,會計)是否是負責人	discrete	numeric-1.0	57	248	-
314	v471	Q3-5. 行政管理人員的任用(包括業務,會計)是否是負責人配偶	discrete	numeric-1.0	57	248	-
315	v472	Q3-5. 行政管理人員的任用(包括業務,會計)的家屬是哪一位 ¹	discrete	numeric-2.0	1	304	-
316	v473	Q3-5. 行政管理人員的任用(包括業務,會計)的家屬是哪一位 ²	discrete	numeric-2.0	0	305	-
317	v474	Q3-5. 行政管理人員的任用(包括業務,會計)的家屬是哪一位 ³	discrete	numeric-2.0	0	305	-

#	Name	Label	Type	Format	Valid	Invalid	Question
318	v475	Q3-5. 行政管理人員的任用(包括業務,會計)的家屬的合夥人是哪一位1	discrete	numeric-2.0	2	303	-
319	v476	Q3-5. 行政管理人員的任用(包括業務,會計)的家屬的合夥人是哪一位2	discrete	numeric-2.0	0	305	-
320	v477	Q3-5. 行政管理人員的任用(包括業務,會計)的家屬的合夥人是哪一位3	discrete	numeric-2.0	0	305	-
321	v478	Q3-5. 行政管理人員的任用(包括業務,會計)的家屬以外的合夥人是男是女	discrete	numeric-1.0	0	305	-
322	v479	Q3-5. 行政管理人員的任用(包括業務,會計)的外僱員工是男是女	discrete	numeric-1.0	0	305	-
323	v480	Q3-5. 是否有工作內容的分配及調整的決策項目	discrete	numeric-1.0	305	0	-
324	v481	Q3-5. 工作內容的分配及調整是否是負責人	discrete	numeric-1.0	210	95	-
325	v482	Q3-5. 工作內容的分配及調整是否是負責人配偶	discrete	numeric-1.0	210	95	-
326	v483	Q3-5. 工作內容的分配及調整的家屬是哪一位1	discrete	numeric-2.0	7	298	-
327	v484	Q3-5. 工作內容的分配及調整的家屬是哪一位2	discrete	numeric-2.0	0	305	-
328	v485	Q3-5. 工作內容的分配及調整的家屬是哪一位3	discrete	numeric-2.0	0	305	-
329	v486	Q3-5. 工作內容的分配及調整的家屬的合夥人是哪一位1	discrete	numeric-2.0	3	302	-
330	v487	Q3-5. 工作內容的分配及調整的家屬的合夥人是哪一位2	discrete	numeric-2.0	0	305	-
331	v488	Q3-5. 工作內容的分配及調整的家屬的合夥人是哪一位3	discrete	numeric-2.0	0	305	-
332	v489	Q3-5. 工作內容的分配及調整的家屬以外的合夥人是男是女	discrete	numeric-1.0	0	305	-
333	v490	Q3-5. 工作內容的分配及調整的外僱員工是男是女	discrete	numeric-1.0	5	300	-
334	v491	Q3-5. 是否有調整廠內員工的酬勞的決策項目	discrete	numeric-1.0	197	108	-
335	v492	Q3-5. 調整廠內員工的酬勞是否是負責人	discrete	numeric-1.0	130	175	-
336	v493	Q3-5. 調整廠內員工的酬勞是否是負責人配偶	discrete	numeric-1.0	130	175	-
337	v494	Q3-5. 調整廠內員工的酬勞的家屬是哪一位1	discrete	numeric-2.0	2	303	-
338	v495	Q3-5. 調整廠內員工的酬勞的家屬是哪一位2	discrete	numeric-2.0	0	305	-
339	v496	Q3-5. 調整廠內員工的酬勞的家屬是哪一位3	discrete	numeric-2.0	0	305	-

#	Name	Label	Type	Format	Valid	Invalid	Question
340	v497	Q3-5. 調整廠內員工的酬勞的家屬的合夥人是哪一位1	discrete	numeric-2.0	3	302	-
341	v498	Q3-5. 調整廠內員工的酬勞的家屬的合夥人是哪一位2	discrete	numeric-2.0	0	305	-
342	v499	Q3-5. 調整廠內員工的酬勞的家屬的合夥人是哪一位3	discrete	numeric-2.0	0	305	-
343	v500	Q3-5. 調整廠內員工的酬勞的家屬以外的合夥人是男是女	discrete	numeric-1.0	0	305	-
344	v501	Q3-5. 調整廠內員工的酬勞的外僱員工是男是女	discrete	numeric-1.0	0	305	-
345	v502	Q3-5. 是否有調整家庭代工的酬勞的決策項目	discrete	numeric-1.0	197	108	-
346	v503	Q3-5. 調整家庭代工的酬勞是否是負責人	discrete	numeric-1.0	81	224	-
347	v504	Q3-5. 調整家庭代工的酬勞是否是負責人配偶	discrete	numeric-1.0	81	224	-
348	v505	Q3-5. 調整家庭代工的酬勞的家屬是哪一位1	discrete	numeric-2.0	4	301	-
349	v506	Q3-5. 調整家庭代工的酬勞的家屬是哪一位2	discrete	numeric-2.0	0	305	-
350	v507	Q3-5. 調整家庭代工的酬勞的家屬是哪一位3	discrete	numeric-2.0	0	305	-
351	v508	Q3-5. 調整家庭代工的酬勞的家屬的合夥人是哪一位1	discrete	numeric-2.0	1	304	-
352	v509	Q3-5. 調整家庭代工的酬勞的家屬的合夥人是哪一位2	discrete	numeric-2.0	0	305	-
353	v510	Q3-5. 調整家庭代工的酬勞的家屬的合夥人是哪一位3	discrete	numeric-2.0	0	305	-
354	v511	Q3-5. 調整家庭代工的酬勞的家屬以外的合夥人是男是女	discrete	numeric-1.0	1	304	-
355	v512	Q3-5. 調整家庭代工的酬勞的外僱員工是男是女	discrete	numeric-1.0	3	302	-
356	v513	Q3-5. 是否有決定合作的工廠(包括協力廠,代工廠)的決策項目	discrete	numeric-1.0	196	109	-
357	v514	Q3-5. 決定合作的工廠(包括協力廠,代工廠)是否是負責人	discrete	numeric-1.0	103	202	-
358	v515	Q3-5. 決定合作的工廠(包括協力廠,代工廠)是否是負責人配偶	discrete	numeric-1.0	103	202	-
359	v516	Q3-5. 決定合作的工廠(包括協力廠,代工廠)的家屬是哪一位1	discrete	numeric-2.0	3	302	-
360	v517	Q3-5. 決定合作的工廠(包括協力廠,代工廠)的家屬是哪一位2	discrete	numeric-2.0	0	305	-
361	v518	Q3-5. 決定合作的工廠(包括協力廠,代工廠)的家屬是哪一位3	discrete	numeric-2.0	0	305	-

#	Name	Label	Type	Format	Valid	Invalid	Question
362	v519	Q3-5. 決定合作的工廠(包括協力廠,代工廠)的家屬的合夥人是哪一位 ¹	discrete	numeric-2.0	2	303	-
363	v520	Q3-5. 決定合作的工廠(包括協力廠,代工廠)的家屬的合夥人是哪一位 ²	discrete	numeric-2.0	0	305	-
364	v521	Q3-5. 決定合作的工廠(包括協力廠,代工廠)的家屬的合夥人是哪一位 ³	discrete	numeric-2.0	0	305	-
365	v522	Q3-5. 決定合作的工廠(包括協力廠,代工廠)的家屬以外的合夥人是男是女	discrete	numeric-1.0	0	305	-
366	v523	Q3-5. 決定合作的工廠(包括協力廠,代工廠)的外僱員工是男是女	discrete	numeric-1.0	1	304	-
367	v524	Q3-5. 是否有增/減機器設備的決策項目	discrete	numeric-1.0	198	107	-
368	v525	Q3-5. 增/減機器設備是否是負責人	discrete	numeric-1.0	167	138	-
369	v526	Q3-5. 增/減機器設備是否是負責人配偶	discrete	numeric-1.0	167	138	-
370	v527	Q3-5. 增/減機器設備的家屬是哪一位 ¹	discrete	numeric-2.0	6	299	-
371	v528	Q3-5. 增/減機器設備的家屬是哪一位 ²	discrete	numeric-2.0	0	305	-
372	v529	Q3-5. 增/減機器設備的家屬是哪一位 ³	discrete	numeric-2.0	0	305	-
373	v530	Q3-5. 增/減機器設備的家屬的合夥人是哪一位 ¹	discrete	numeric-2.0	5	300	-
374	v531	Q3-5. 增/減機器設備的家屬的合夥人是哪一位 ²	discrete	numeric-2.0	0	305	-
375	v532	Q3-5. 增/減機器設備的家屬的合夥人是哪一位 ³	discrete	numeric-2.0	0	305	-
376	v533	Q3-5. 增/減機器設備的家屬以外的合夥人是男是女	discrete	numeric-1.0	1	304	-
377	v534	Q3-5. 增/減機器設備的外僱員工是男是女	discrete	numeric-1.0	0	305	-
378	v535	Q3-5. 是否有決定資金的周轉(例如借錢,調頭寸)的決策項目	discrete	numeric-1.0	305	0	-
379	v536	Q3-5. 決定資金的周轉(例如借錢,調頭寸)是否是負責人	discrete	numeric-1.0	243	62	-
380	v537	Q3-5. 決定資金的周轉(例如借錢,調頭寸)是否是負責人配偶	discrete	numeric-1.0	243	62	-
381	v538	Q3-5. 決定資金的周轉(例如借錢,調頭寸)的家屬是哪一位 ¹	discrete	numeric-2.0	2	303	-
382	v539	Q3-5 決定資金的周轉(例如借錢,調頭寸)的家屬是哪一位 ²	discrete	numeric-2.0	0	305	-

#	Name	Label	Type	Format	Valid	Invalid	Question
383	v540	Q3-5. 決定資金的周轉(例如借錢,調頭寸)的家屬是哪一位3	discrete	numeric-2.0	0	305	-
384	v541	Q3-5. 決定資金的周轉(例如借錢,調頭寸)的家屬的合夥人是哪一位1	discrete	numeric-2.0	4	301	-
385	v542	Q3-5. 決定資金的周轉(例如借錢,調頭寸)的家屬的合夥人是哪一位2	discrete	numeric-2.0	0	305	-
386	v543	Q3-5. 決定資金的周轉(例如借錢,調頭寸)的家屬的合夥人是哪一位3	discrete	numeric-2.0	0	305	-
387	v544	Q3-5. 決定資金的周轉(例如借錢,調頭寸)的家屬以外的合夥人是男是女	discrete	numeric-1.0	2	303	-
388	v545	Q3-5. 決定資金的周轉(例如借錢,調頭寸)的外僱員工是男是女	discrete	numeric-1.0	0	305	-
389	v546	Q3-5. 是否有轉投資的決定(指家庭事業以外的投資)的決策項目	discrete	numeric-1.0	304	1	-
390	v547	Q3-5. 轉投資的決定(指家庭事業以外的投資)是否是負責人	discrete	numeric-1.0	127	178	-
391	v548	Q3-5. 轉投資的決定(指家庭事業以外的投資)是否是負責人配偶	discrete	numeric-1.0	127	178	-
392	v549	Q3-5. 轉投資的決定(指家庭事業以外的投資)的家屬是哪一位1	discrete	numeric-2.0	3	302	-
393	v550	Q3-5. 轉投資的決定(指家庭事業以外的投資)的家屬是哪一位2	discrete	numeric-2.0	1	304	-
394	v551	Q3-5. 轉投資的決定(指家庭事業以外的投資)的家屬是哪一位3	discrete	numeric-2.0	0	305	-
395	v552	Q3-5. 轉投資的決定(指家庭事業以外的投資)的家屬的合夥人是哪一位1	discrete	numeric-2.0	2	303	-
396	v553	Q3-5. 轉投資的決定(指家庭事業以外的投資)的家屬的合夥人是哪一位2	discrete	numeric-2.0	0	305	-
397	v554	Q3-5. 轉投資的決定(指家庭事業以外的投資)的家屬的合夥人是哪一位3	discrete	numeric-2.0	0	305	-
398	v555	Q3-5. 轉投資的決定(指家庭事業以外的投資)的家屬以外的合夥人是男是女	discrete	numeric-1.0	1	304	-
399	v556	Q3-5. 轉投資的決定(指家庭事業以外的投資)的外僱員工是男是女	discrete	numeric-1.0	0	305	-
400	v557	Q3-5. 是否有關於擴大經營,縮減規模或歇業的決定的決策項目	discrete	numeric-1.0	305	0	-

#	Name	Label	Type	Format	Valid	Invalid	Question
401	v558	Q3-5. 關於擴大經營, 縮減規模或歇業的決定是否是負責人	discrete	numeric-1.0	211	94	-
402	v559	Q3-5. 關於擴大經營, 縮減規模或歇業的決定是否是負責人配偶	discrete	numeric-1.0	211	94	-
403	v560	Q3-5. 關於擴大經營, 縮減規模或歇業的決定的家屬是哪一位 ¹	discrete	numeric-2.0	6	299	-
404	v561	Q3-5. 關於擴大經營, 縮減規模或歇業的決定的家屬是哪一位 ²	discrete	numeric-2.0	1	304	-
405	v562	Q3-5. 關於擴大經營, 縮減規模或歇業的決定的家屬是哪一位 ³	discrete	numeric-2.0	0	305	-
406	v563	Q3-5. 關於擴大經營, 縮減規模或歇業的決定的家屬的合夥人是哪一位 ¹	discrete	numeric-2.0	7	298	-
407	v564	Q3-5. 關於擴大經營, 縮減規模或歇業的決定的家屬的合夥人是哪一位 ²	discrete	numeric-2.0	0	305	-
408	v565	Q3-5. 關於擴大經營, 縮減規模或歇業的決定的家屬的合夥人是哪一位 ³	discrete	numeric-2.0	0	305	-
409	v566	Q3-5. 關於擴大經營, 縮減規模或歇業的家屬以外的合夥人是男是女	discrete	numeric-1.0	3	302	-
410	v567	Q3-5. 關於擴大經營, 縮減規模或歇業的外僱員工是男是女	discrete	numeric-1.0	1	304	-
411	v568	Q3-5. 是否有公司(商店)的中工作內容的分配與調整的決策項目	discrete	numeric-1.0	23	282	-
412	v569	Q3-5. 公司(商店)的中工作內容的分配與調整的決定是否是負責人	discrete	numeric-1.0	17	288	-
413	v570	Q3-5. 公司(商店)的中工作內容的分配與調整是否是負責人配偶	discrete	numeric-1.0	17	288	-
414	v571	Q3-5. 關於公司(商店)的中工作內容的分配與調整的家屬是哪一位 ¹	discrete	numeric-2.0	1	304	-
415	v572	Q3-5. 關於公司(商店)的中工作內容的分配與調整的家屬是哪一位 ²	discrete	numeric-2.0	0	305	-
416	v573	Q3-5. 關於公司(商店)的中工作內容的分配與調整的家屬是哪一位 ³	discrete	numeric-2.0	0	305	-
417	v574	Q3-5. 關於公司(商店)的中工作內容的分配與調整的家屬的合夥人是哪一位 ¹	discrete	numeric-2.0	2	303	-
418	v575	Q3-5. 關於公司(商店)的中工作內容的分配與調整的家屬的合夥人是哪一位 ²	discrete	numeric-2.0	0	305	-

#	Name	Label	Type	Format	Valid	Invalid	Question
419	v576	Q3-5. 關於公司(商店)的中工作內容的分配與調整的家屬的合夥人是哪一位3	discrete	numeric-2.0	0	305	-
420	v577	Q3-5. 關於公司(商店)的中工作內容的分配與調整的家屬以外的合夥人是男是女	discrete	numeric-1.0	0	305	-
421	v578	Q3-5. 關於公司(商店)的中工作內容的分配與調整的外僱員工是男是女	discrete	numeric-1.0	1	304	-
422	v579	Q3-5. 是否有員工的任用的決策項目	discrete	numeric-1.0	112	193	-
423	v580	Q3-5. 員工的任用的決定是否是負責人	discrete	numeric-1.0	57	248	-
424	v581	Q3-5. 員工的任用是否是負責人配偶	discrete	numeric-1.0	57	248	-
425	v582	Q3-5. 員工的任用的家屬是哪一位1	discrete	numeric-2.0	0	305	-
426	v583	Q3-5. 員工的任用的家屬是哪一位2	discrete	numeric-2.0	0	305	-
427	v584	Q3-5. 員工的任用的家屬是哪一位3	discrete	numeric-2.0	0	305	-
428	v585	Q3-5. 員工的任用的家屬的合夥人是哪一位1	discrete	numeric-2.0	1	304	-
429	v586	Q3-5. 員工的任用的家屬的合夥人是哪一位2	discrete	numeric-2.0	0	305	-
430	v587	Q3-5. 員工的任用的家屬的合夥人是哪一位3	discrete	numeric-2.0	0	305	-
431	v588	Q3-5. 員工的任用的家屬以外的合夥人是男是女	discrete	numeric-1.0	0	305	-
432	v589	Q3-5. 員工的任用的外僱員工是男是女	discrete	numeric-1.0	1	304	-
433	v590	Q3-5. 是否有親戚工的任用的決策項目	discrete	numeric-1.0	111	194	-
434	v591	Q3-5. 親戚工的任用是否是負責人	discrete	numeric-1.0	31	274	-
435	v592	Q3-5. 親戚工的任用是否是負責人配偶	discrete	numeric-1.0	31	274	-
436	v593	Q3-5. 親戚工的任用的家屬是哪一位1	discrete	numeric-2.0	0	305	-
437	v594	Q3-5. 親戚工的任用的家屬是哪一位2	discrete	numeric-2.0	0	305	-
438	v595	Q3-5. 親戚工的任用的家屬是哪一位3	discrete	numeric-2.0	0	305	-
439	v596	Q3-5. 親戚工的任用的家屬的合夥人是哪一位1	discrete	numeric-2.0	1	304	-
440	v597	Q3-5. 親戚工的任用的家屬的合夥人是哪一位2	discrete	numeric-2.0	0	305	-
441	v598	Q3-5. 親戚工的任用的家屬的合夥人是哪一位3	discrete	numeric-2.0	0	305	-
442	v599	Q3-5. 親戚工的任用的家屬以外的合夥人是男是女	discrete	numeric-1.0	0	305	-

#	Name	Label	Type	Format	Valid	Invalid	Question
443	v600	Q3-5. 親戚工的任用的外僱員工是男是女	discrete	numeric-1.0	0	305	-
444	v601	Q3-5. 是否有員工薪水調整的決策項目	discrete	numeric-1.0	112	193	-
445	v602	Q3-5. 員工薪水調整是否是負責人	discrete	numeric-1.0	56	249	-
446	v603	Q3-5. 員工薪水調整是否是負責人配偶	discrete	numeric-1.0	56	249	-
447	v604	Q3-5. 員工薪水調整的家屬是哪一位1	discrete	numeric-2.0	2	303	-
448	v605	Q3-5. 員工薪水調整的家屬是哪一位2	discrete	numeric-2.0	0	305	-
449	v606	Q3-5. 員工薪水調整的家屬是哪一位3	discrete	numeric-2.0	0	305	-
450	v607	Q3-5. 員工薪水調整的家屬的合夥人是哪一位1	discrete	numeric-2.0	1	304	-
451	v608	Q3-5. 員工薪水調整的家屬的合夥人是哪一位2	discrete	numeric-2.0	0	305	-
452	v609	Q3-5. 員工薪水調整的家屬的合夥人是哪一位3	discrete	numeric-2.0	0	305	-
453	v610	Q3-5. 員工薪水調整的家屬以外的合夥人是男是女	discrete	numeric-1.0	0	305	-
454	v611	Q3-5. 員工薪水調整的外僱員工是男是女	discrete	numeric-1.0	1	304	-
455	v612	Q3-5. 是否有銷售產品及路線的決策項目	discrete	numeric-1.0	112	193	-
456	v613	Q3-5. 銷售產品及路線是否是負責人	discrete	numeric-1.0	82	223	-
457	v614	Q3-5. 銷售產品及路線是否是負責人配偶	discrete	numeric-1.0	82	223	-
458	v615	Q3-5. 銷售產品及路線的家屬是哪一位1	discrete	numeric-2.0	0	305	-
459	v616	Q3-5. 銷售產品及路線的家屬是哪一位2	discrete	numeric-2.0	0	305	-
460	v617	Q3-5. 銷售產品及路線的家屬是哪一位3	discrete	numeric-2.0	0	305	-
461	v618	Q3-5. 銷售產品及路線的家屬的合夥人是哪一位1	discrete	numeric-2.0	1	304	-
462	v619	Q3-5. 銷售產品及路線的家屬的合夥人是哪一位2	discrete	numeric-2.0	0	305	-
463	v620	Q3-5. 銷售產品及路線的家屬的合夥人是哪一位3	discrete	numeric-2.0	0	305	-
464	v621	Q3-5. 銷售產品及路線的家屬以外的合夥人是男是女	discrete	numeric-1.0	0	305	-
465	v622	Q3-5. 銷售產品及路線的外僱員工是男是女	discrete	numeric-1.0	1	304	-

Group 肆、開始階段的人力結構配置

#	Name	Label	Type	Format	Valid	Invalid	Question
---	------	-------	------	--------	-------	---------	----------

#	Name	Label	Type	Format	Valid	Invalid	Question
1	charge	誰是這個家庭事業的主要負責人	discrete	numeric-1.0	305	0	-
2	v623	Q4-1. 你開始經營這個家庭事業時,是在什麼時候?民國__年	continuous	numeric-2.0	305	0	-
3	v624	Q4-2. 當時生產(銷售)什麼	discrete	numeric-1.0	305	0	-
4	v625	Q4-3. 當時公司(商店)的地點	discrete	numeric-1.0	305	0	-
5	v626	Q4-3a. 當時公司(商店)的地點,與住家分開,車程時間約____分鐘	continuous	numeric-3.0	47	258	-
6	v627	Q4-4. 當時廠(公司,店)內有多少固定的工作人數	continuous	numeric-2.0	302	3	-
7	v628	Q4-4a. 當時廠(公司,店)內的工作人員中,男的有幾人	continuous	numeric-2.0	302	3	-
8	v629	Q4-4b. 當時廠(公司,店)內的工作人員中,女的有幾人	continuous	numeric-2.0	302	3	-
9	v630	Q4-4-1. 這些固定工作人員中,是否有僱用員工	discrete	numeric-1.0	304	1	-
10	v631	Q4-4-2. 這些僱用的工作人員中,是否有親戚	discrete	numeric-1.0	203	102	-
11	v632	Q4-4-2a. 這些僱用的工作人員中,親戚共有多少人	continuous	numeric-2.0	76	229	-
12	v633	Q4-4-3. 員工的薪水如何計算	discrete	numeric-1.0	189	116	-
13	v634	Q4-5. 當時廠(公司,店)是否有臨時工作人員	discrete	numeric-1.0	304	1	-
14	v635	Q4-5-1. 當時廠(公司,店),臨時工作人員最多時有多少人	continuous	numeric-2.0	61	244	-
15	v636	Q4-5-1a. 當時廠(公司,店),臨時工作人員中,其中男的有幾人	continuous	numeric-2.0	61	244	-
16	v637	Q4-5-1b. 當時廠(公司,店),臨時工作人員中,其中女的有幾人	continuous	numeric-2.0	60	245	-
17	v638	Q4-6. 當時是否有忙季,淡季或大小月之分	discrete	numeric-1.0	304	1	-
18	v639	Q4-6-1. 忙季時廠(公司,店)內的工作人數會有多少人	continuous	numeric-2.0	180	125	-
19	v640	Q4-6-1a. 淡季時廠(公司,店)內的工作人數會有多少人	continuous	numeric-2.0	179	126	-
20	v641	Q4-7. 當時有沒有發代工	discrete	numeric-1.0	305	0	-
21	v642	Q4-7-1-(1). 有沒有家庭代工	discrete	numeric-1.0	83	222	-
22	v643	Q4-7-1-(1)a. 請問有幾家家庭代工	continuous	numeric-3.0	54	251	-
23	v644	Q4-7-1-(1)b. 固定有合作關係的家庭代工有幾家	continuous	numeric-2.0	48	257	-
24	v645	Q4-7-1-(2). 有沒有代工廠或協力廠	discrete	numeric-1.0	83	222	-

#	Name	Label	Type	Format	Valid	Invalid	Question
25	v646	Q4-7-1-(2)a. 請問有幾家代工廠或協力廠	continuous	numeric-2.0	38	267	-
26	v647	Q4-7-1-(2)b. 固定有合作關係的代工廠或協力廠有幾家	continuous	numeric-2.0	36	269	-
27	v648	Q4-8. 請回想您開始經營這個事業時, 家庭成員有誰 ¹	discrete	numeric-2.0	305	0	-
28	v649	Q4-8. 家庭成員的性別是1	discrete	numeric-1.0	305	0	-
29	v650	Q4-8. 家庭成員的婚姻狀況1	discrete	numeric-1.0	299	6	-
30	v651	Q4-8. 家庭成員的居住狀況1	discrete	numeric-1.0	298	7	-
31	v652	Q4-8. 家庭成員的工作或就學狀況 ¹	discrete	numeric-1.0	298	7	-
32	v653	Q4-8. 家庭成員有無收入1	discrete	numeric-1.0	295	10	-
33	v654	Q4-8. 家庭成員是否參與這個家庭事業 ¹	discrete	numeric-1.0	295	10	-
34	v655	Q4-8. 家庭成員參與家庭事業的時數 ¹	continuous	numeric-2.0	226	79	-
35	v656	Q4-8. 請回想您開始經營這個事業時, 家庭成員有誰 ²	discrete	numeric-2.0	294	11	-
36	v657	Q4-8. 家庭成員的性別是2	discrete	numeric-1.0	293	12	-
37	v658	Q4-8. 家庭成員的婚姻狀況 ²	discrete	numeric-1.0	266	39	-
38	v659	Q4-8. 家庭成員的居住狀況 ²	discrete	numeric-1.0	261	44	-
39	v660	Q4-8. 家庭成員的工作或就學狀況 ²	discrete	numeric-1.0	264	41	-
40	v661	Q4-8. 家庭成員有無收入 ²	discrete	numeric-1.0	259	46	-
41	v662	Q4-8. 家庭成員是否參與這個家庭事業 ²	discrete	numeric-1.0	259	46	-
42	v663	Q4-8. 家庭成員參與家庭事業的時數 ²	continuous	numeric-2.0	134	171	-
43	v664	Q4-8. 請回想您開始經營這個事業時, 家庭成員有誰 ³	discrete	numeric-2.0	237	68	-
44	v665	Q4-8. 家庭成員的性別是3	discrete	numeric-1.0	236	69	-
45	v666	Q4-8. 家庭成員的婚姻狀況 ³	discrete	numeric-1.0	203	102	-
46	v667	Q4-8. 家庭成員的居住狀況 ³	discrete	numeric-1.0	198	107	-
47	v668	Q4-8. 家庭成員的工作或就學狀況 ³	discrete	numeric-1.0	198	107	-
48	v669	Q4-8. 家庭成員有無收入 ³	discrete	numeric-1.0	193	112	-
49	v670	Q4-8. 家庭成員是否參與這個家庭事業 ³	discrete	numeric-1.0	194	111	-
50	v671	Q4-8. 家庭成員參與家庭事業的時數 ³	continuous	numeric-2.0	87	218	-
51	v672	Q4-8. 請回想您開始經營這個事業時, 家庭成員有誰 ⁴	discrete	numeric-2.0	197	108	-

#	Name	Label	Type	Format	Valid	Invalid	Question
52	v673	Q4-8. 家庭成員的性別是4	discrete	numeric-1.0	196	109	-
53	v674	Q4-8. 家庭成員的婚姻狀況4	discrete	numeric-1.0	167	138	-
54	v675	Q4-8. 家庭成員的居住狀況4	discrete	numeric-1.0	163	142	-
55	v676	Q4-8. 家庭成員的工作或就學狀況4	discrete	numeric-1.0	165	140	-
56	v677	Q4-8. 家庭成員有無收入4	discrete	numeric-1.0	161	144	-
57	v678	Q4-8. 家庭成員是否參與這個家庭事業4	discrete	numeric-1.0	161	144	-
58	v679	Q4-8. 家庭成員參與家庭事業的時數4	continuous	numeric-2.0	74	231	-
59	v680	Q4-8. 請回想您開始經營這個事業時, 家庭成員有誰5	discrete	numeric-2.0	130	175	-
60	v681	Q4-8. 家庭成員的性別是5	discrete	numeric-1.0	130	175	-
61	v682	Q4-8. 家庭成員的婚姻狀況5	discrete	numeric-1.0	108	197	-
62	v683	Q4-8. 家庭成員的居住狀況5	discrete	numeric-1.0	103	202	-
63	v684	Q4-8. 家庭成員的工作或就學狀況5	discrete	numeric-1.0	107	198	-
64	v685	Q4-8. 家庭成員有無收入5	discrete	numeric-1.0	101	204	-
65	v686	Q4-8. 家庭成員是否參與這個家庭事業5	discrete	numeric-1.0	101	204	-
66	v687	Q4-8. 家庭成員參與家庭事業的時數5	continuous	numeric-2.0	72	233	-
67	v688	Q4-8. 請回想您開始經營這個事業時, 家庭成員有誰6	discrete	numeric-2.0	65	240	-
68	v689	Q4-8. 家庭成員的性別是6	discrete	numeric-1.0	65	240	-
69	v690	Q4-8. 家庭成員的婚姻狀況6	discrete	numeric-1.0	59	246	-
70	v691	Q4-8. 家庭成員的居住狀況6	discrete	numeric-1.0	55	250	-
71	v692	Q4-8. 家庭成員的工作或就學狀況6	discrete	numeric-1.0	59	246	-
72	v693	Q4-8. 家庭成員有無收入6	discrete	numeric-1.0	56	249	-
73	v694	Q4-8. 家庭成員是否參與這個家庭事業6	discrete	numeric-1.0	55	250	-
74	v695	Q4-8. 家庭成員參與家庭事業的時數6	continuous	numeric-2.0	34	271	-
75	v696	Q4-8. 請回想您開始經營這個事業時, 家庭成員有誰7	discrete	numeric-2.0	30	275	-
76	v697	Q4-8. 家庭成員的性別是7	discrete	numeric-1.0	30	275	-
77	v698	Q4-8. 家庭成員的婚姻狀況7	discrete	numeric-1.0	26	279	-
78	v699	Q4-8. 家庭成員的居住狀況7	discrete	numeric-1.0	24	281	-
79	v700	Q4-8. 家庭成員的工作或就學狀況7	discrete	numeric-1.0	26	279	-

#	Name	Label	Type	Format	Valid	Invalid	Question
80	v701	Q4-8. 家庭成員有無收入7	discrete	numeric-1.0	26	279	-
81	v702	Q4-8. 家庭成員是否參與這個家庭事業7	discrete	numeric-1.0	24	281	-
82	v703	Q4-8. 家庭成員參與家庭事業的時數7	continuous	numeric-2.0	14	291	-
83	v704	Q4-8. 請回想您開始經營這個事業時, 家庭成員有誰8	discrete	numeric-2.0	12	293	-
84	v705	Q4-8. 家庭成員的性別是8	discrete	numeric-1.0	12	293	-
85	v706	Q4-8. 家庭成員的婚姻狀況8	discrete	numeric-1.0	12	293	-
86	v707	Q4-8. 家庭成員的居住狀況8	discrete	numeric-1.0	11	294	-
87	v708	Q4-8. 家庭成員的工作或就學狀況8	discrete	numeric-1.0	12	293	-
88	v709	Q4-8. 家庭成員有無收入8	discrete	numeric-1.0	12	293	-
89	v710	Q4-8. 家庭成員是否參與這個家庭事業8	discrete	numeric-1.0	12	293	-
90	v711	Q4-8. 家庭成員參與家庭事業的時數8	continuous	numeric-2.0	5	300	-
91	v712	Q4-8. 請回想您開始經營這個事業時, 家庭成員有誰9	discrete	numeric-2.0	5	300	-
92	v713	Q4-8. 家庭成員的性別是9	discrete	numeric-1.0	5	300	-
93	v714	Q4-8. 家庭成員的婚姻狀況9	discrete	numeric-1.0	5	300	-
94	v715	Q4-8. 家庭成員的居住狀況9	discrete	numeric-1.0	5	300	-
95	v716	Q4-8. 家庭成員的工作或就學狀況9	discrete	numeric-1.0	5	300	-
96	v717	Q4-8. 家庭成員有無收入9	discrete	numeric-1.0	5	300	-
97	v718	Q4-8. 家庭成員是否參與這個家庭事業9	discrete	numeric-1.0	5	300	-
98	v719	Q4-8. 家庭成員參與家庭事業的時數9	continuous	numeric-2.0	3	302	-
99	v720	Q4-8. 請回想您開始經營這個事業時, 家庭成員有誰10	discrete	numeric-2.0	3	302	-
100	v721	Q4-8. 家庭成員的性別是10	discrete	numeric-1.0	3	302	-
101	v722	Q4-8. 家庭成員的婚姻狀況10	discrete	numeric-1.0	3	302	-
102	v723	Q4-8. 家庭成員的居住狀況10	discrete	numeric-1.0	3	302	-
103	v724	Q4-8. 家庭成員的工作或就學狀況10	discrete	numeric-1.0	3	302	-
104	v725	Q4-8. 家庭成員有無收入10	discrete	numeric-1.0	3	302	-
105	v726	Q4-8. 家庭成員是否參與這個家庭事業10	discrete	numeric-1.0	3	302	-
106	v727	Q4-8. 家庭成員參與家庭事業的時數10	continuous	numeric-2.0	0	305	-

#	Name	Label	Type	Format	Valid	Invalid	Question
107	v728	Q4-9. 您開始經營這個事業時,除了家庭事業以外,您還有沒有兼其他工作	discrete	numeric-1.0	305	0	-
108	v729	Q4-9-1. 請問兼職的行業是什麼	discrete	numeric-3.0	26	279	-
109	v730	Q4-9-2. 請問兼職的職位是什麼	discrete	numeric-3.0	26	279	-
110	v731	Q4-9-4. 請問兼職的受僱狀況是哪一種	discrete	numeric-1.0	26	279	-
111	v732	Q4-12. 您開始經營家庭企業時,是否有聯絡協調(接電話)的工作項目	discrete	numeric-1.0	305	0	-
112	v733	Q4-12. 您開始經營家庭企業時,聯絡協調(接電話)是否是負責人	discrete	numeric-1.0	289	16	-
113	v734	Q4-12. 您開始經營家庭企業時,聯絡協調(接電話)是否是負責人配偶	discrete	numeric-1.0	247	58	-
114	v735	Q4-12. 您開始經營家庭企業時,聯絡協調(接電話)是否是家屬	discrete	numeric-1.0	1	304	-
115	v736	Q4-12. 您開始經營家庭企業時,聯絡協調(接電話)的家屬是哪一位 ¹	discrete	numeric-2.0	24	281	-
116	v737	Q4-12. 您開始經營家庭企業時,聯絡協調(接電話)的家屬是哪一位 ²	discrete	numeric-2.0	3	302	-
117	v738	Q4-12. 您開始經營家庭企業時,聯絡協調(接電話)的家屬是哪一位 ³	discrete	numeric-2.0	0	305	-
118	v739	Q4-12. 您開始經營家庭企業時,聯絡協調(接電話)的家屬的合夥人是哪一位 ¹	discrete	numeric-2.0	8	297	-
119	v740	Q4-12. 您開始經營家庭企業時,聯絡協調(接電話)的家屬的合夥人是哪一位 ²	discrete	numeric-2.0	0	305	-
120	v741	Q4-12. 您開始經營家庭企業時,聯絡協調(接電話)的家屬的合夥人是哪一位 ³	discrete	numeric-2.0	0	305	-
121	v742	Q4-12. 您開始經營家庭企業時,聯絡協調(接電話)的家屬以外的合夥人是男是女	discrete	numeric-1.0	2	303	-
122	v743	Q4-12. 您開始經營家庭企業時,聯絡協調(接電話)的外僱員工是男是女	discrete	numeric-1.0	53	252	-
123	v744	Q4-12. 您開始經營家庭企業時,聯絡協調(接電話)的臨時員工是男是女	discrete	numeric-1.0	2	303	-
124	v745	Q4-12. 您開始經營家庭企業時,聯絡協調(接電話)是否有代工廠或協力廠	discrete	numeric-1.0	0	305	-
125	v746	Q4-12. 您開始經營家庭企業時,聯絡協調(接電話)是否有家庭代工	discrete	numeric-1.0	0	305	-

#	Name	Label	Type	Format	Valid	Invalid	Question
126	v747	Q4-12. 您開始經營家庭企業時, 是否有會計(記帳)的工作項目	discrete	numeric-1.0	305	0	-
127	v748	Q4-12. 您開始經營家庭企業時, 會計(記帳)是否是負責人	discrete	numeric-1.0	241	64	-
128	v749	Q4-12. 您開始經營家庭企業時, 會計(記帳)是否是負責人配偶	discrete	numeric-1.0	206	99	-
129	v750	Q4-12. 您開始經營家庭企業時, 會計(記帳)是否是家屬	discrete	numeric-1.0	1	304	-
130	v751	Q4-12. 您開始經營家庭企業時, 會計(記帳)的家屬是哪一位1	discrete	numeric-2.0	13	292	-
131	v752	Q4-12. 您開始經營家庭企業時, 會計(記帳)的家屬是哪一位2	discrete	numeric-2.0	0	305	-
132	v753	Q4-12. 您開始經營家庭企業時, 會計(記帳)的家屬是哪一位3	discrete	numeric-2.0	0	305	-
133	v754	Q4-12. 您開始經營家庭企業時, 會計(記帳)的家屬的合夥人是哪一位1	discrete	numeric-2.0	6	299	-
134	v755	Q4-12. 您開始經營家庭企業時, 會計(記帳)的家屬的合夥人是哪一位2	discrete	numeric-2.0	0	305	-
135	v756	Q4-12. 您開始經營家庭企業時, 會計(記帳)的家屬的合夥人是哪一位3	discrete	numeric-2.0	0	305	-
136	v757	Q4-12. 您開始經營家庭企業時, 會計(記帳)的家屬以外的合夥人是男是女	discrete	numeric-1.0	2	303	-
137	v758	Q4-12. 您開始經營家庭企業時, 會計(記帳)的外僱員工是男是女	discrete	numeric-1.0	60	245	-
138	v759	Q4-12. 您開始經營家庭企業時, 會計(記帳)的臨時員工是男是女	discrete	numeric-1.0	0	305	-
139	v760	Q4-12. 您開始經營家庭企業時, 會計(記帳)是否有代工廠或協力廠	discrete	numeric-1.0	0	305	-
140	v761	Q4-12. 您開始經營家庭企業時, 會計(記帳)是否有家庭代工	discrete	numeric-1.0	0	305	-
141	v762	Q4-12. 您開始經營家庭企業時, 是否有財務管理的工作項目	discrete	numeric-1.0	305	0	-
142	v763	Q4-12. 您開始經營家庭企業時, 財務管理是否是負責人	discrete	numeric-1.0	265	40	-
143	v764	Q4-12. 您開始經營家庭企業時, 財務管理是否是負責人配偶	discrete	numeric-1.0	229	76	-

#	Name	Label	Type	Format	Valid	Invalid	Question
144	v765	Q4-12. 您開始經營家庭企業時,財務管理是否是家屬	discrete	numeric-1.0	1	304	-
145	v766	Q4-12. 您開始經營家庭企業時,財務管理的家屬是哪一位 ¹	discrete	numeric-2.0	12	293	-
146	v767	Q4-12. 您開始經營家庭企業時,財務管理的家屬是哪一位 ²	discrete	numeric-2.0	1	304	-
147	v768	Q4-12. 您開始經營家庭企業時,財務管理的家屬是哪一位 ³	discrete	numeric-2.0	0	305	-
148	v769	Q4-12. 您開始經營家庭企業時,財務管理的家屬的合夥人是哪一位 ¹	discrete	numeric-2.0	5	300	-
149	v770	Q4-12. 您開始經營家庭企業時,財務管理的家屬的合夥人是哪一位 ²	discrete	numeric-2.0	0	305	-
150	v771	Q4-12. 您開始經營家庭企業時,財務管理的家屬的合夥人是哪一位 ³	discrete	numeric-2.0	0	305	-
151	v772	Q4-12. 您開始經營家庭企業時,財務管理的家屬以外的合夥人是男是女	discrete	numeric-1.0	3	302	-
152	v773	Q4-12. 您開始經營家庭企業時,財務管理的外僱員工是男是女	discrete	numeric-1.0	20	285	-
153	v774	Q4-12. 您開始經營家庭企業時,財務管理的臨時員工是男是女	discrete	numeric-1.0	0	305	-
154	v775	Q4-12. 您開始經營家庭企業時,財務管理是否有代工廠或協力廠	discrete	numeric-1.0	0	305	-
155	v776	Q4-12. 您開始經營家庭企業時,財務管理是否有家庭代工	discrete	numeric-1.0	0	305	-
156	v777	Q4-12. 您開始經營家庭企業時,是否有總務或跑銀行(金融機構)的工作項目	discrete	numeric-1.0	305	0	-
157	v778	Q4-12. 您開始經營家庭企業時,總務或跑銀行(金融機構)是否是負責人	discrete	numeric-1.0	271	34	-
158	v779	Q4-12. 您開始經營家庭企業時,總務或跑銀行(金融機構)是否是負責人配偶	discrete	numeric-1.0	230	75	-
159	v780	Q4-12. 您開始經營家庭企業時,總務或跑銀行(金融機構)是否是家屬	discrete	numeric-1.0	1	304	-
160	v781	Q4-12. 您開始經營家庭企業時,總務或跑銀行(金融機構)的家屬是哪一位 ¹	discrete	numeric-2.0	15	290	-
161	v782	Q4-12. 您開始經營家庭企業時,總務或跑銀行(金融機構)的家屬是哪一位 ²	discrete	numeric-2.0	1	304	-

#	Name	Label	Type	Format	Valid	Invalid	Question
162	v783	Q4-12. 您開始經營家庭企業時,總務或跑銀行(金融機構)的家屬是哪一位 ³	discrete	numeric-2.0	0	305	-
163	v784	Q4-12. 您開始經營家庭企業時,總務或跑銀行(金融機構)的家屬的合夥人是哪一位 ¹	discrete	numeric-2.0	4	301	-
164	v785	Q4-12. 您開始經營家庭企業時,總務或跑銀行(金融機構)的家屬的合夥人是哪一位 ²	discrete	numeric-2.0	0	305	-
165	v786	Q4-12. 您開始經營家庭企業時,總務或跑銀行(金融機構)的家屬的合夥人是哪一位 ³	discrete	numeric-2.0	0	305	-
166	v787	Q4-12. 您開始經營家庭企業時,總務或跑銀行(金融機構)的家屬以外的合夥人是男是女	discrete	numeric-1.0	3	302	-
167	v788	Q4-12. 您開始經營家庭企業時,總務或跑銀行(金融機構)的外僱員工是男是女	discrete	numeric-1.0	31	274	-
168	v789	Q4-12. 您開始經營家庭企業時,總務或跑銀行(金融機構)的臨時員工是男是女	discrete	numeric-1.0	0	305	-
169	v790	Q4-12. 您開始經營家庭企業時,總務或跑銀行(金融機構)是否有代工廠或協力廠	discrete	numeric-1.0	0	305	-
170	v791	Q4-12. 您開始經營家庭企業時,總務或跑銀行(金融機構)是否有家庭代工	discrete	numeric-1.0	0	305	-
171	v792	Q4-12. 您開始經營家庭企業時,是否有業務:出外接洽客戶的工作項目	discrete	numeric-1.0	305	0	-
172	v793	Q4-12. 您開始經營家庭企業時,業務:出外接洽客戶是否是負責人	discrete	numeric-1.0	228	77	-
173	v794	Q4-12. 您開始經營家庭企業時,業務:出外接洽客戶是否是負責人配偶	discrete	numeric-1.0	194	111	-
174	v795	Q4-12. 您開始經營家庭企業時,業務:出外接洽客戶是否是家屬	discrete	numeric-1.0	1	304	-
175	v796	Q4-12. 您開始經營家庭企業時,業務:出外接洽客戶的家屬是哪一位 ¹	discrete	numeric-2.0	9	296	-
176	v797	Q4-12. 您開始經營家庭企業時,業務:出外接洽客戶的家屬是哪一位 ²	discrete	numeric-2.0	2	303	-
177	v798	Q4-12. 您開始經營家庭企業時,業務:出外接洽客戶的家屬是哪一位 ³	discrete	numeric-2.0	0	305	-
178	v799	Q4-12. 您開始經營家庭企業時,業務:出外接洽客戶的家屬的合夥人是哪一位 ¹	discrete	numeric-2.0	5	300	-

#	Name	Label	Type	Format	Valid	Invalid	Question
179	v800	Q4-12. 您開始經營家庭企業時,業務:出外接洽客戶的家屬的合夥人是哪一位 ²	discrete	numeric-2.0	0	305	-
180	v801	Q4-12. 您開始經營家庭企業時,業務:出外接洽客戶的家屬的合夥人是哪一位 ³	discrete	numeric-2.0	0	305	-
181	v802	Q4-12. 您開始經營家庭企業時,業務:出外接洽客戶的家屬以外的合夥人是男是女	discrete	numeric-1.0	4	301	-
182	v803	Q4-12. 您開始經營家庭企業時,業務:出外接洽客戶的外僱員工是男是女	discrete	numeric-1.0	10	295	-
183	v804	Q4-12. 您開始經營家庭企業時,業務:出外接洽客戶的臨時員工是男是女	discrete	numeric-1.0	0	305	-
184	v805	Q4-12. 您開始經營家庭企業時,業務:出外接洽客戶是否有代工廠或協力廠	discrete	numeric-1.0	0	305	-
185	v806	Q4-12. 您開始經營家庭企業時,業務:出外接洽客戶是否有家庭代工	discrete	numeric-1.0	0	305	-
186	v807	Q4-12. 您開始經營家庭企業時,是否有發家庭代工的工作項目	discrete	numeric-1.0	198	107	-
187	v808	Q4-12. 您開始經營家庭企業時,發家庭代工是否是負責人	discrete	numeric-1.0	86	219	-
188	v809	Q4-12. 您開始經營家庭企業時,發家庭代工是否是負責人配偶	discrete	numeric-1.0	75	230	-
189	v810	Q4-12. 您開始經營家庭企業時,發家庭代工是否是家屬	discrete	numeric-1.0	0	305	-
190	v811	Q4-12. 您開始經營家庭企業時,發家庭代工的家屬是哪一位 ¹	discrete	numeric-2.0	3	302	-
191	v812	Q4-12. 您開始經營家庭企業時,發家庭代工的家屬是哪一位 ²	discrete	numeric-2.0	0	305	-
192	v813	Q4-12. 您開始經營家庭企業時,發家庭代工的家屬是哪一位 ³	discrete	numeric-2.0	0	305	-
193	v814	Q4-12. 您開始經營家庭企業時,發家庭代工的家屬的合夥人是哪一位 ¹	discrete	numeric-2.0	0	305	-
194	v815	Q4-12. 您開始經營家庭企業時,發家庭代工的家屬的合夥人是哪一位 ²	discrete	numeric-2.0	0	305	-
195	v816	Q4-12. 您開始經營家庭企業時,發家庭代工的家屬的合夥人是哪一位 ³	discrete	numeric-2.0	0	305	-
196	v817	Q4-12. 您開始經營家庭企業時,發家庭代工的家屬以外的合夥人是男是女	discrete	numeric-1.0	1	304	-

#	Name	Label	Type	Format	Valid	Invalid	Question
197	v818	Q4-12. 您開始經營家庭企業時,發家庭代工的外僱員工是男是女	discrete	numeric-1.0	2	303	-
198	v819	Q4-12. 您開始經營家庭企業時,發家庭代工的臨時員工是男是女	discrete	numeric-1.0	0	305	-
199	v820	Q4-12. 您開始經營家庭企業時,發家庭代工是否有代工廠或協力廠	discrete	numeric-1.0	0	305	-
200	v821	Q4-12. 您開始經營家庭企業時,發家庭代工是否有家庭代工	discrete	numeric-1.0	0	305	-
201	v822	Q4-12. 您開始經營家庭企業時,是否有訓練員工的工作項目	discrete	numeric-1.0	305	0	-
202	v823	Q4-12. 您開始經營家庭企業時,訓練員工是否是負責人	discrete	numeric-1.0	152	153	-
203	v824	Q4-12. 您開始經營家庭企業時,訓練員工是否是負責人配偶	discrete	numeric-1.0	125	180	-
204	v825	Q4-12. 您開始經營家庭企業時,訓練員工是否是家屬	discrete	numeric-1.0	1	304	-
205	v826	Q4-12. 您開始經營家庭企業時,訓練員工的家屬是哪一位1	discrete	numeric-2.0	8	297	-
206	v827	Q4-12. 您開始經營家庭企業時,訓練員工的家屬是哪一位2	discrete	numeric-2.0	0	305	-
207	v828	Q4-12. 您開始經營家庭企業時,訓練員工的家屬是哪一位3	discrete	numeric-2.0	0	305	-
208	v829	Q4-12. 您開始經營家庭企業時,訓練員工的家屬的合夥人是哪一位1	discrete	numeric-2.0	1	304	-
209	v830	Q4-12. 您開始經營家庭企業時,訓練員工的家屬的合夥人是哪一位2	discrete	numeric-2.0	0	305	-
210	v831	Q4-12. 您開始經營家庭企業時,訓練員工的家屬的合夥人是哪一位3	discrete	numeric-2.0	0	305	-
211	v832	Q4-12. 您開始經營家庭企業時,訓練員工的家屬以外的合夥人是男是女	discrete	numeric-1.0	3	302	-
212	v833	Q4-12. 您開始經營家庭企業時,訓練員工的外僱員工是男是女	discrete	numeric-1.0	11	294	-
213	v834	Q4-12. 您開始經營家庭企業時,訓練員工的臨時員工是男是女	discrete	numeric-1.0	0	305	-
214	v835	Q4-12. 您開始經營家庭企業時,訓練員工是否有代工廠或協力廠	discrete	numeric-1.0	0	305	-

#	Name	Label	Type	Format	Valid	Invalid	Question
215	v836	Q4-12. 您開始經營家庭企業時, 訓練員工是否有家庭代工	discrete	numeric-1.0	0	305	-
216	v837	Q4-12. 您開始經營家庭企業時, 是否有監督管理工人的工作項目	discrete	numeric-1.0	305	0	-
217	v838	Q4-12. 您開始經營家庭企業時, 監督管理工人是否是負責人	discrete	numeric-1.0	147	158	-
218	v839	Q4-12. 您開始經營家庭企業時, 監督管理工人是否是負責人配偶	discrete	numeric-1.0	120	185	-
219	v840	Q4-12. 您開始經營家庭企業時, 監督管理工人是否是家屬	discrete	numeric-1.0	1	304	-
220	v841	Q4-12. 您開始經營家庭企業時, 監督管理工人的家屬是哪一位 ¹	discrete	numeric-2.0	9	296	-
221	v842	Q4-12. 您開始經營家庭企業時, 監督管理工人的家屬是哪一位 ²	discrete	numeric-2.0	1	304	-
222	v843	Q4-12. 您開始經營家庭企業時, 監督管理工人的家屬是哪一位 ³	discrete	numeric-2.0	0	305	-
223	v844	Q4-12. 您開始經營家庭企業時, 監督管理工人的家屬的合夥人是哪一位 ¹	discrete	numeric-2.0	2	303	-
224	v845	Q4-12. 您開始經營家庭企業時, 監督管理工人的家屬的合夥人是哪一位 ²	discrete	numeric-2.0	0	305	-
225	v846	Q4-12. 您開始經營家庭企業時, 監督管理工人的家屬的合夥人是哪一位 ³	discrete	numeric-2.0	0	305	-
226	v847	Q4-12. 您開始經營家庭企業時, 監督管理工人的家屬以外的合夥人是男是女	discrete	numeric-1.0	5	300	-
227	v848	Q4-12. 您開始經營家庭企業時, 監督管理工人的外僱員工是男是女	discrete	numeric-1.0	7	298	-
228	v849	Q4-12. 您開始經營家庭企業時, 監督管理工人的臨時員工是男是女	discrete	numeric-1.0	0	305	-
229	v850	Q4-12. 您開始經營家庭企業時, 監督管理工人是否有代工廠或協力廠	discrete	numeric-1.0	0	305	-
230	v851	Q4-12. 您開始經營家庭企業時, 監督管理工人是否有家庭代工	discrete	numeric-1.0	1	304	-
231	v852	Q4-12. 您開始經營家庭企業時, 是否有實際生產勞動過程的工作項目	discrete	numeric-1.0	304	1	-
232	v853	Q4-12. 您開始經營家庭企業時, 實際生產勞動過程是否是負責人	discrete	numeric-1.0	235	70	-

#	Name	Label	Type	Format	Valid	Invalid	Question
233	v854	Q4-12. 您開始經營家庭企業時, 實際生產勞動過程是否是負責人配偶	discrete	numeric-1.0	202	103	-
234	v855	Q4-12. 您開始經營家庭企業時, 實際生產勞動過程是否是家屬	discrete	numeric-1.0	1	304	-
235	v856	Q4-12. 您開始經營家庭企業時, 實際生產勞動過程的家屬是哪一位1	discrete	numeric-2.0	36	269	-
236	v857	Q4-12. 您開始經營家庭企業時, 實際生產勞動過程的家屬是哪一位2	discrete	numeric-2.0	3	302	-
237	v858	Q4-12. 您開始經營家庭企業時, 實際生產勞動過程的家屬是哪一位3	discrete	numeric-2.0	1	304	-
238	v859	Q4-12. 您開始經營家庭企業時, 實際生產勞動過程的家屬的合夥人是哪一位1	discrete	numeric-2.0	15	290	-
239	v860	Q4-12. 您開始經營家庭企業時, 實際生產勞動過程的家屬的合夥人是哪一位2	discrete	numeric-2.0	1	304	-
240	v861	Q4-12. 您開始經營家庭企業時, 實際生產勞動過程的家屬的合夥人是哪一位3	discrete	numeric-2.0	0	305	-
241	v862	Q4-12. 您開始經營家庭企業時, 實際生產勞動過程的家屬以外的合夥人是男是女	discrete	numeric-1.0	6	299	-
242	v863	Q4-12. 您開始經營家庭企業時, 實際生產勞動過程的外僱員工是男是女	discrete	numeric-1.0	107	198	-
243	v864	Q4-12. 您開始經營家庭企業時, 實際生產勞動過程的臨時員工是男是女	discrete	numeric-1.0	17	288	-
244	v865	Q4-12. 您開始經營家庭企業時, 實際生產勞動過程的是否有代工廠或協力廠	discrete	numeric-1.0	8	297	-
245	v866	Q4-12. 您開始經營家庭企業時, 實際生產勞動過程的是否有家庭代工	discrete	numeric-1.0	13	292	-
246	v867	Q4-12. 您開始經營家庭企業時, 是否有機器的設定或維修的工作項目	discrete	numeric-1.0	201	104	-
247	v868	Q4-12. 您開始經營家庭企業時, 機器的設定或維修是否是負責人	discrete	numeric-1.0	172	133	-
248	v869	Q4-12. 您開始經營家庭企業時, 機器的設定或維修是否是負責人配偶	discrete	numeric-1.0	144	161	-
249	v870	Q4-12. 您開始經營家庭企業時, 機器的設定或維修是否是家屬	discrete	numeric-1.0	1	304	-
250	v871	Q4-12. 您開始經營家庭企業時, 機器的設定或維修的家屬是哪一位1	discrete	numeric-2.0	6	299	-

#	Name	Label	Type	Format	Valid	Invalid	Question
251	v872	Q4-12. 您開始經營家庭企業時,機器的設定或維修的家屬是哪一位 ²	discrete	numeric-2.0	0	305	-
252	v873	Q4-12. 您開始經營家庭企業時,機器的設定或維修的家屬是哪一位 ³	discrete	numeric-2.0	0	305	-
253	v874	Q4-12. 您開始經營家庭企業時,機器的設定或維修的家屬的合夥人是哪一位 ¹	discrete	numeric-2.0	6	299	-
254	v875	Q4-12. 您開始經營家庭企業時,機器的設定或維修的家屬的合夥人是哪一位 ²	discrete	numeric-2.0	0	305	-
255	v876	Q4-12. 您開始經營家庭企業時,機器的設定或維修的家屬的合夥人是哪一位 ³	discrete	numeric-2.0	0	305	-
256	v877	Q4-12. 您開始經營家庭企業時,機器的設定或維修的家屬以外的合夥人是男是女	discrete	numeric-1.0	4	301	-
257	v878	Q4-12. 您開始經營家庭企業時,機器的設定或維修的外僱員工是男是女	discrete	numeric-1.0	42	263	-
258	v879	Q4-12. 您開始經營家庭企業時,機器的設定或維修的臨時員工是男是女	discrete	numeric-1.0	10	295	-
259	v880	Q4-12. 您開始經營家庭企業時,機器的設定或維修是否有代工廠或協力廠	discrete	numeric-1.0	1	304	-
260	v881	Q4-12. 您開始經營家庭企業時,機器的設定或維修是否有家庭代工	discrete	numeric-1.0	0	305	-
261	v882	Q4-12. 您開始經營家庭企業時,是否有設計,或電腦繪圖的工作項目	discrete	numeric-1.0	199	106	-
262	v883	Q4-12. 您開始經營家庭企業時,設計,或電腦繪圖是否是負責人	discrete	numeric-1.0	61	244	-
263	v884	Q4-12. 您開始經營家庭企業時,設計,或電腦繪圖是否是負責人配偶	discrete	numeric-1.0	50	255	-
264	v885	Q4-12. 您開始經營家庭企業時,設計,或電腦繪圖是否是家屬	discrete	numeric-1.0	1	304	-
265	v886	Q4-12. 您開始經營家庭企業時,設計,或電腦繪圖的家屬是哪一位 ¹	discrete	numeric-2.0	3	302	-
266	v887	Q4-12. 您開始經營家庭企業時,設計,或電腦繪圖的家屬是哪一位 ²	discrete	numeric-2.0	0	305	-
267	v888	Q4-12. 您開始經營家庭企業時,設計,或電腦繪圖的家屬是哪一位 ³	discrete	numeric-2.0	0	305	-
268	v889	Q4-12. 您開始經營家庭企業時,設計,或電腦繪圖的家屬的合夥人是哪一位 ¹	discrete	numeric-2.0	2	303	-

#	Name	Label	Type	Format	Valid	Invalid	Question
269	v890	Q4-12. 您開始經營家庭企業時,設計,或電腦繪圖的家屬的合夥人是哪一位 ²	discrete	numeric-2.0	0	305	-
270	v891	Q4-12. 您開始經營家庭企業時,設計,或電腦繪圖的家屬的合夥人是哪一位 ³	discrete	numeric-2.0	0	305	-
271	v892	Q4-12. 您開始經營家庭企業時,設計,或電腦繪圖的家屬以外的合夥人是男是女	discrete	numeric-1.0	3	302	-
272	v893	Q4-12. 您開始經營家庭企業時,設計,或電腦繪圖的外僱員工是男是女	discrete	numeric-1.0	9	296	-
273	v894	Q4-12. 您開始經營家庭企業時,設計,或電腦繪圖的臨時員工是男是女	discrete	numeric-1.0	0	305	-
274	v895	Q4-12. 您開始經營家庭企業時,設計,或電腦繪圖是否有代工廠或協力廠	discrete	numeric-1.0	1	304	-
275	v896	Q4-12. 您開始經營家庭企業時,設計,或電腦繪圖是否有家庭代工	discrete	numeric-1.0	0	305	-
276	v897	Q4-12. 您開始經營家庭企業時,是否有環境的清潔整理的工作項目	discrete	numeric-1.0	305	0	-
277	v898	Q4-12. 您開始經營家庭企業時,環境的清潔整理是否是負責人	discrete	numeric-1.0	295	10	-
278	v899	Q4-12. 您開始經營家庭企業時,環境的清潔整理是否是負責人配偶	discrete	numeric-1.0	261	44	-
279	v900	Q4-12. 您開始經營家庭企業時,環境的清潔整理是否是家屬嗎	discrete	numeric-1.0	1	304	-
280	v901	Q4-12. 您開始經營家庭企業時,環境的清潔整理的家屬是哪一位 ¹	discrete	numeric-2.0	31	274	-
281	v902	Q4-12. 您開始經營家庭企業時,環境的清潔整理的家屬是哪一位 ²	discrete	numeric-2.0	2	303	-
282	v903	Q4-12. 您開始經營家庭企業時,環境的清潔整理的家屬是哪一位 ³	discrete	numeric-2.0	0	305	-
283	v904	Q4-12. 您開始經營家庭企業時,環境的清潔整理的家屬的合夥人是哪一位 ¹	discrete	numeric-2.0	12	293	-
284	v905	Q4-12. 您開始經營家庭企業時,環境的清潔整理的家屬的合夥人是哪一位 ²	discrete	numeric-2.0	0	305	-
285	v906	Q4-12. 您開始經營家庭企業時,環境的清潔整理的家屬的合夥人是哪一位 ³	discrete	numeric-2.0	0	305	-
286	v907	Q4-12. 您開始經營家庭企業時,環境的清潔整理的家屬以外的合夥人是男是女	discrete	numeric-1.0	3	302	-

#	Name	Label	Type	Format	Valid	Invalid	Question
287	v908	Q4-12. 您開始經營家庭企業時,環境的清潔整理的外僱員工是男是女	discrete	numeric-1.0	108	197	-
288	v909	Q4-12. 您開始經營家庭企業時,環境的清潔整理的臨時員工是男是女	discrete	numeric-1.0	10	295	-
289	v910	Q4-12. 您開始經營家庭企業時,環境的清潔整理是否有代工廠或協力廠	discrete	numeric-1.0	0	305	-
290	v911	Q4-12. 您開始經營家庭企業時,環境的清潔整理是否有家庭代工	discrete	numeric-1.0	1	304	-
291	v912	Q4-12. 您開始經營家庭企業時,是否有產品的品檢的工作項目	discrete	numeric-1.0	304	1	-
292	v913	Q4-12. 您開始經營家庭企業時,產品的品檢是否是負責人	discrete	numeric-1.0	227	78	-
293	v914	Q4-12. 您開始經營家庭企業時,產品的品檢是否是負責人配偶	discrete	numeric-1.0	194	111	-
294	v915	Q4-12. 您開始經營家庭企業時,產品的品檢是否是家屬嗎	discrete	numeric-1.0	1	304	-
295	v916	Q4-12. 您開始經營家庭企業時,產品的品檢的家屬是哪一位1	discrete	numeric-2.0	24	281	-
296	v917	Q4-12. 您開始經營家庭企業時,產品的品檢的家屬是哪一位2	discrete	numeric-2.0	5	300	-
297	v918	Q4-12. 您開始經營家庭企業時,產品的品檢的家屬是哪一位3	discrete	numeric-2.0	1	304	-
298	v919	Q4-12. 您開始經營家庭企業時,產品的品檢的家屬的合夥人是哪一位1	discrete	numeric-2.0	8	297	-
299	v920	Q4-12. 您開始經營家庭企業時,產品的品檢的家屬的合夥人是哪一位2	discrete	numeric-2.0	0	305	-
300	v921	Q4-12. 您開始經營家庭企業時,產品的品檢的家屬的合夥人是哪一位3	discrete	numeric-2.0	0	305	-
301	v922	Q4-12. 您開始經營家庭企業時,產品的品檢的家屬以外的合夥人是男是女	discrete	numeric-1.0	5	300	-
302	v923	Q4-12. 您開始經營家庭企業時,產品的品檢的外僱員工是男是女	discrete	numeric-1.0	59	246	-
303	v924	Q4-12. 您開始經營家庭企業時,產品的品檢的臨時員工是男是女	discrete	numeric-1.0	3	302	-
304	v925	Q4-12. 您開始經營家庭企業時,產品的品檢是否有代工廠或協力廠	discrete	numeric-1.0	0	305	-

#	Name	Label	Type	Format	Valid	Invalid	Question
305	v926	Q4-12. 您開始經營家庭企業時, 產品的品檢是否有家庭代工	discrete	numeric-1.0	3	302	-
306	v927	Q4-12. 您開始經營家庭企業時, 是否有看店做買賣的工作項目	discrete	numeric-1.0	123	182	-
307	v928	Q4-12. 您開始經營家庭企業時, 看店做買賣是否是負責人	discrete	numeric-1.0	93	212	-
308	v929	Q4-12. 您開始經營家庭企業時, 看店做買賣是否是負責人配偶	discrete	numeric-1.0	84	221	-
309	v930	Q4-12. 您開始經營家庭企業時, 看店做買賣是否是家屬	discrete	numeric-1.0	0	305	-
310	v931	Q4-12. 您開始經營家庭企業時, 看店做買賣的家屬是哪一位1	discrete	numeric-2.0	8	297	-
311	v932	Q4-12. 您開始經營家庭企業時, 看店做買賣的家屬是哪一位2	discrete	numeric-2.0	1	304	-
312	v933	Q4-12. 您開始經營家庭企業時, 看店做買賣的家屬是哪一位3	discrete	numeric-2.0	0	305	-
313	v934	Q4-12. 您開始經營家庭企業時, 看店做買賣的家屬的合夥人是哪一位1	discrete	numeric-2.0	5	300	-
314	v935	Q4-12. 您開始經營家庭企業時, 看店做買賣的家屬的合夥人是哪一位2	discrete	numeric-2.0	0	305	-
315	v936	Q4-12. 您開始經營家庭企業時, 看店做買賣的家屬的合夥人是哪一位3	discrete	numeric-2.0	0	305	-
316	v937	Q4-12. 您開始經營家庭企業時, 看店做買賣的家屬以外的合夥人是男是女	discrete	numeric-1.0	1	304	-
317	v938	Q4-12. 您開始經營家庭企業時, 看店做買賣的外僱員工是男是女	discrete	numeric-1.0	15	290	-
318	v939	Q4-12. 您開始經營家庭企業時, 看店做買賣的臨時員工是男是女	discrete	numeric-1.0	0	305	-
319	v940	Q4-12. 您開始經營家庭企業時, 看店做買賣是否有代工廠或協力廠	discrete	numeric-1.0	0	305	-
320	v941	Q4-12. 您開始經營家庭企業時, 看店做買賣是否有家庭代工	discrete	numeric-1.0	0	305	-
321	v942	Q4-12. 您開始經營家庭企業時, 是否有接洽生產工廠或原料的工作項目	discrete	numeric-1.0	108	197	-
322	v943	Q4-12. 您開始經營家庭企業時, 接洽生產工廠或原料是否是負責人	discrete	numeric-1.0	94	211	-

#	Name	Label	Type	Format	Valid	Invalid	Question
323	v944	Q4-12. 您開始經營家庭企業時,接洽生產工廠或原料是否是負責人配偶	discrete	numeric-1.0	84	221	-
324	v945	Q4-12. 您開始經營家庭企業時,接洽生產工廠或原料是否是家屬	discrete	numeric-1.0	0	305	-
325	v946	Q4-12. 您開始經營家庭企業時,接洽生產工廠或原料的家屬是哪一位 ¹	discrete	numeric-2.0	4	301	-
326	v947	Q4-12. 您開始經營家庭企業時,接洽生產工廠或原料的家屬是哪一位 ²	discrete	numeric-2.0	2	303	-
327	v948	Q4-12. 您開始經營家庭企業時,接洽生產工廠或原料的家屬是哪一位 ³	discrete	numeric-2.0	1	304	-
328	v949	Q4-12. 您開始經營家庭企業時,接洽生產工廠或原料的家屬的合夥人是哪一位 ¹	discrete	numeric-2.0	2	303	-
329	v950	Q4-12. 您開始經營家庭企業時,接洽生產工廠或原料的家屬的合夥人是哪一位 ²	discrete	numeric-2.0	0	305	-
330	v951	Q4-12. 您開始經營家庭企業時,接洽生產工廠或原料的家屬的合夥人是哪一位 ³	discrete	numeric-2.0	0	305	-
331	v952	Q4-12. 您開始經營家庭企業時,接洽生產工廠或原料的家屬以外的合夥人是男是女	discrete	numeric-1.0	0	305	-
332	v953	Q4-12. 您開始經營家庭企業時,接洽生產工廠或原料的外僱員工是男是女	discrete	numeric-1.0	9	296	-
333	v954	Q4-12. 您開始經營家庭企業時,接洽生產工廠或原料的臨時員工是男是女	discrete	numeric-1.0	0	305	-
334	v955	Q4-12. 您開始經營家庭企業時,接洽生產工廠或原料是否有代工廠或協力廠	discrete	numeric-1.0	0	305	-
335	v956	Q4-12. 您開始經營家庭企業時,接洽生產工廠或原料是否有家庭代工	discrete	numeric-1.0	0	305	-
336	v957	Q4-12. 您開始經營家庭企業時,是否有盤點庫存的工作項目	discrete	numeric-1.0	108	197	-
337	v958	Q4-12. 您開始經營家庭企業時,盤點庫存是否是負責人	discrete	numeric-1.0	54	251	-
338	v959	Q4-12. 您開始經營家庭企業時,盤點庫存是否是負責人配偶	discrete	numeric-1.0	48	257	-
339	v960	Q4-12. 您開始經營家庭企業時,盤點庫存是否是家屬	discrete	numeric-1.0	0	305	-
340	v961	Q4-12. 您開始經營家庭企業時,盤點庫存的家屬是哪一位 ¹	discrete	numeric-2.0	2	303	-

#	Name	Label	Type	Format	Valid	Invalid	Question
341	v962	Q4-12. 您開始經營家庭企業時, 盤點庫存的家屬是哪一位 ²	discrete	numeric-2.0	1	304	-
342	v963	Q4-12. 您開始經營家庭企業時, 盤點庫存的家屬是哪一位 ³	discrete	numeric-2.0	0	305	-
343	v964	Q4-12. 您開始經營家庭企業時, 盤點庫存的家屬的合夥人是哪一位 ¹	discrete	numeric-2.0	1	304	-
344	v965	Q4-12. 您開始經營家庭企業時, 盤點庫存的家屬的合夥人是哪一位 ²	discrete	numeric-2.0	0	305	-
345	v966	Q4-12. 您開始經營家庭企業時, 盤點庫存的家屬的合夥人是哪一位 ³	discrete	numeric-2.0	0	305	-
346	v967	Q4-12. 您開始經營家庭企業時, 盤點庫存的家屬以外的合夥人是男是女	discrete	numeric-1.0	0	305	-
347	v968	Q4-12. 您開始經營家庭企業時, 盤點庫存的外僱員工是男是女	discrete	numeric-1.0	15	290	-
348	v969	Q4-12. 您開始經營家庭企業時, 盤點庫存的臨時員工是男是女	discrete	numeric-1.0	0	305	-
349	v970	Q4-12. 您開始經營家庭企業時, 盤點庫存是否有代工廠或協力廠	discrete	numeric-1.0	0	305	-
350	v971	Q4-12. 您開始經營家庭企業時, 盤點庫存是否有家庭代工	discrete	numeric-1.0	0	305	-
351	v972	Q4-12. 您開始經營家庭企業時, 是否有送貨的工作項目	discrete	numeric-1.0	108	197	-
352	v973	Q4-12. 您開始經營家庭企業時, 送貨是否是負責人	discrete	numeric-1.0	51	254	-
353	v974	Q4-12. 您開始經營家庭企業時, 送貨是否是負責人配偶	discrete	numeric-1.0	44	261	-
354	v975	Q4-12. 您開始經營家庭企業時, 送貨是否是家屬嗎	discrete	numeric-1.0	0	305	-
355	v976	Q4-12. 您開始經營家庭企業時, 送貨的家屬是哪一位 ¹	discrete	numeric-2.0	1	304	-
356	v977	Q4-12. 您開始經營家庭企業時, 送貨的家屬是哪一位 ²	discrete	numeric-2.0	0	305	-
357	v978	Q4-12. 您開始經營家庭企業時, 送貨的家屬是哪一位 ³	discrete	numeric-2.0	0	305	-
358	v979	Q4-12. 您開始經營家庭企業時, 送貨的家屬的合夥人是哪一位 ¹	discrete	numeric-2.0	1	304	-
359	v980	Q4-12. 您開始經營家庭企業時, 送貨的家屬的合夥人是哪一位 ²	discrete	numeric-2.0	0	305	-

#	Name	Label	Type	Format	Valid	Invalid	Question
360	v981	Q4-12. 您開始經營家庭企業時,送貨的家屬的合夥人是哪一位 ³	discrete	numeric-2.0	0	305	-
361	v982	Q4-12. 您開始經營家庭企業時,送貨的家屬以外的合夥人是男是女	discrete	numeric-1.0	0	305	-
362	v983	Q4-12. 您開始經營家庭企業時,送貨的外僱員工是男是女	discrete	numeric-1.0	17	288	-
363	v984	Q4-12. 您開始經營家庭企業時,送貨的臨時員工是男是女	discrete	numeric-1.0	0	305	-
364	v985	Q4-12. 您開始經營家庭企業時,送貨是否有代工廠或協力廠	discrete	numeric-1.0	0	305	-
365	v986	Q4-12. 您開始經營家庭企業時,送貨是否有家庭代工	discrete	numeric-1.0	0	305	-
366	v987	Q4-12-1. 您當時一天平均工作多少小時	continuous	numeric-2.0	301	4	-
367	v988	Q4-13. 開始經營家庭企業時,是否有接受新客戶訂單的決策項目	discrete	numeric-1.0	305	0	-
368	v989	Q4-13. 開始經營家庭企業時,接受新客戶訂單的是否是負責人	discrete	numeric-1.0	237	68	-
369	v990	Q4-13. 開始經營家庭企業時,接受新客戶訂單的是否是負責人配偶	discrete	numeric-1.0	201	104	-
370	v991	Q4-13. 開始經營家庭企業時,接受新客戶訂單的是否是配偶	discrete	numeric-1.0	1	304	-
371	v992	Q4-13. 開始經營家庭企業時,接受新客戶訂單的家屬是哪一位 ¹	discrete	numeric-2.0	12	293	-
372	v993	Q4-13. 開始經營家庭企業時,接受新客戶訂單的家屬是哪一位 ²	discrete	numeric-2.0	2	303	-
373	v994	Q4-13. 開始經營家庭企業時,接受新客戶訂單的家屬是哪一位 ³	discrete	numeric-2.0	1	304	-
374	v995	Q4-13. 開始經營家庭企業時,接受新客戶訂單的家屬的合夥人是哪一位 ¹	discrete	numeric-2.0	6	299	-
375	v996	Q4-13. 開始經營家庭企業時,接受新客戶訂單的家屬的合夥人是哪一位 ²	discrete	numeric-2.0	1	304	-
376	v997	Q4-13. 開始經營家庭企業時,接受新客戶訂單的家屬的合夥人是哪一位 ³	discrete	numeric-2.0	0	305	-
377	v998	Q4-13. 開始經營家庭企業時,接受新客戶訂單的家屬以外的合夥人是男是女	discrete	numeric-1.0	5	300	-
378	v999	Q4-13. 開始經營家庭企業時,接受新客戶訂單的外僱員工是男是女	discrete	numeric-1.0	6	299	-

#	Name	Label	Type	Format	Valid	Invalid	Question
379	v1000	Q4-13. 開始經營家庭企業時, 是否有接受熟客戶訂單的決策項目	discrete	numeric-1.0	305	0	-
380	v1001	Q4-13. 開始經營家庭企業時, 接受熟客戶訂單是否是負責人	discrete	numeric-1.0	246	59	-
381	v1002	Q4-13. 開始經營家庭企業時, 接受熟客戶訂單是否是負責人配偶	discrete	numeric-1.0	210	95	-
382	v1003	Q4-13. 開始經營家庭企業時, 接受熟客戶訂單是否是配偶	discrete	numeric-1.0	2	303	-
383	v1004	Q4-13. 開始經營家庭企業時, 接受熟客戶訂單的家屬是哪一位 ¹	discrete	numeric-2.0	13	292	-
384	v1005	Q4-13. 開始經營家庭企業時, 接受熟客戶訂單的家屬是哪一位 ²	discrete	numeric-2.0	3	302	-
385	v1006	Q4-13. 開始經營家庭企業時, 接受熟客戶訂單的家屬是哪一位 ³	discrete	numeric-2.0	1	304	-
386	v1007	Q4-13. 開始經營家庭企業時, 接受熟客戶訂單的家屬的合夥人是哪一位 ¹	discrete	numeric-2.0	7	298	-
387	v1008	Q4-13. 開始經營家庭企業時, 接受熟客戶訂單的家屬的合夥人是哪一位 ²	discrete	numeric-2.0	0	305	-
388	v1009	Q4-13. 開始經營家庭企業時, 接受熟客戶訂單的家屬的合夥人是哪一位 ³	discrete	numeric-2.0	0	305	-
389	v1010	Q4-13. 開始經營家庭企業時, 接受熟客戶訂單的家屬以外的合夥人是男是女	discrete	numeric-1.0	5	300	-
390	v1011	Q4-13. 開始經營家庭企業時, 接受熟客戶訂單的外僱員工是男是女	discrete	numeric-1.0	10	295	-
391	v1012	Q4-13. 開始經營家庭企業時, 是否有進料的決定的決策項目	discrete	numeric-1.0	203	102	-
392	v1013	Q4-13. 開始經營家庭企業時, 進料的決定是否是負責人	discrete	numeric-1.0	153	152	-
393	v1014	Q4-13. 開始經營家庭企業時, 進料的決定是否是負責人配偶	discrete	numeric-1.0	126	179	-
394	v1015	Q4-13. 開始經營家庭企業時, 決定是否是配偶	discrete	numeric-1.0	1	304	-
395	v1016	Q4-13. 開始經營家庭企業時, 進料的決定的家屬是哪一位 ¹	discrete	numeric-2.0	8	297	-
396	v1017	Q4-13. 開始經營家庭企業時, 進料的決定的家屬是哪一位 ²	discrete	numeric-2.0	0	305	-

#	Name	Label	Type	Format	Valid	Invalid	Question
397	v1018	Q4-13. 開始經營家庭企業時, 進料的決定的家屬是哪一位 ³	discrete	numeric-2.0	0	305	-
398	v1019	Q4-13. 開始經營家庭企業時, 進料的決定的家屬的合夥人是哪一位 ¹	discrete	numeric-2.0	6	299	-
399	v1020	Q4-13. 開始經營家庭企業時, 進料的決定的家屬的合夥人是哪一位 ²	discrete	numeric-2.0	0	305	-
400	v1021	Q4-13. 開始經營家庭企業時, 進料的決定的家屬的合夥人是哪一位 ³	discrete	numeric-2.0	0	305	-
401	v1022	Q4-13. 開始經營家庭企業時, 進料的決定的家屬以外的合夥人是男是女	discrete	numeric-1.0	3	302	-
402	v1023	Q4-13. 開始經營家庭企業時, 進料的決定的外僱員工是男是女	discrete	numeric-1.0	3	302	-
403	v1024	Q4-13. 開始經營家庭企業時, 是否有產品及款式的決定(如成衣, 布品的種類)的決策項目	discrete	numeric-1.0	201	104	-
404	v1025	Q4-13. 開始經營家庭企業時, 產品及款式的決定(如成衣, 布品的種類)是否是負責人	discrete	numeric-1.0	93	212	-
405	v1026	Q4-13. 開始經營家庭企業時, 產品及款式的決定(如成衣, 布品的種類)是否是負責人配偶	discrete	numeric-1.0	76	229	-
406	v1027	Q4-13. 開始經營家庭企業時, 產品及款式的決定(如成衣, 布品的種類)是否是配偶	discrete	numeric-1.0	1	304	-
407	v1028	Q4-13. 開始經營家庭企業時, 產品及款式的決定(如成衣, 布品的種類)的家屬是哪一位 ¹	discrete	numeric-2.0	2	303	-
408	v1029	Q4-13. 開始經營家庭企業時, 產品及款式的決定(如成衣, 布品的種類)的家屬是哪一位 ²	discrete	numeric-2.0	0	305	-
409	v1030	Q4-13. 開始經營家庭企業時, 產品及款式的決定(如成衣, 布品的種類)的家屬是哪一位 ³	discrete	numeric-2.0	0	305	-
410	v1031	Q4-13. 開始經營家庭企業時, 產品及款式的決定(如成衣, 布品的種類)的家屬的合夥人是哪一位 ¹	discrete	numeric-2.0	2	303	-
411	v1032	Q4-13. 開始經營家庭企業時, 產品及款式的決定(如成衣, 布品的種類)的家屬的合夥人是哪一位 ²	discrete	numeric-2.0	0	305	-
412	v1033	Q4-13. 開始經營家庭企業時, 產品及款式的決定(如	discrete	numeric-2.0	0	305	-

#	Name	Label	Type	Format	Valid	Invalid	Question
		成衣, 布品的種類)的家屬的合夥人是哪一位 ³					
413	v1034	Q4-13. 開始經營家庭企業時, 產品及款式的決定(如成衣, 布品的種類)的家屬以外的合夥人是男是女	discrete	numeric-1.0	4	301	-
414	v1035	Q4-13. 開始經營家庭企業時, 產品及款式的決定(如成衣, 布品的種類)的外僱員工是男是女	discrete	numeric-1.0	0	305	-
415	v1036	Q4-13. 開始經營家庭企業時, 是否有操作工的任用(包括廠內工及家庭代工)的決策項目	discrete	numeric-1.0	201	104	-
416	v1037	Q4-13. 開始經營家庭企業時, 操作工的任用(包括廠內工及家庭代工)是否是負責人	discrete	numeric-1.0	122	183	-
417	v1038	Q4-13. 開始經營家庭企業時, 操作工的任用(包括廠內工及家庭代工)是否是負責人配偶	discrete	numeric-1.0	100	205	-
418	v1039	Q4-13. 開始經營家庭企業時, 操作工的任用(包括廠內工及家庭代工)是否是配偶	discrete	numeric-1.0	1	304	-
419	v1040	Q4-13. 開始經營家庭企業時, 操作工的任用(包括廠內工及家庭代工)的家屬是哪一位 ¹	discrete	numeric-2.0	5	300	-
420	v1041	Q4-13. 開始經營家庭企業時, 操作工的任用(包括廠內工及家庭代工)的家屬是哪一位 ²	discrete	numeric-2.0	0	305	-
421	v1042	Q4-13. 開始經營家庭企業時, 操作工的任用(包括廠內工及家庭代工)的家屬是哪一位 ³	discrete	numeric-2.0	0	305	-
422	v1043	Q4-13. 開始經營家庭企業時, 操作工的任用(包括廠內工及家庭代工)的家屬的合夥人是哪一位 ¹	discrete	numeric-2.0	4	301	-
423	v1044	Q4-13. 開始經營家庭企業時, 操作工的任用(包括廠內工及家庭代工)的家屬的合夥人是哪一位 ²	discrete	numeric-2.0	0	305	-
424	v1045	Q4-13. 開始經營家庭企業時, 操作工的任用(包括廠內工及家庭代工)的家屬的合夥人是哪一位 ³	discrete	numeric-2.0	0	305	-
425	v1046	Q4-13. 開始經營家庭企業時, 操作工的任用(包括廠內工及家庭代工)的家屬以外的合夥人是男是女	discrete	numeric-1.0	1	304	-
426	v1047	Q4-13. 開始經營家庭企業時, 操作工的任用(包括廠內工及家庭代工)的外僱員工是男是女	discrete	numeric-1.0	1	304	-

#	Name	Label	Type	Format	Valid	Invalid	Question
427	v1048	Q4-13. 開始經營家庭企業時, 是否有技術工的任用的決策項目	discrete	numeric-1.0	201	104	-
428	v1049	Q4-13. 開始經營家庭企業時, 技術工的任用是否是負責人	discrete	numeric-1.0	102	203	-
429	v1050	Q4-13. 開始經營家庭企業時, 技術工的任用是否是負責人配偶	discrete	numeric-1.0	82	223	-
430	v1051	Q4-13. 開始經營家庭企業時, 技術工的任用是否是配偶	discrete	numeric-1.0	1	304	-
431	v1052	Q4-13. 開始經營家庭企業時, 技術工的任用的家屬是哪一位1	discrete	numeric-2.0	0	305	-
432	v1053	Q4-13. 開始經營家庭企業時, 技術工的任用的家屬是哪一位2	discrete	numeric-2.0	0	305	-
433	v1054	Q4-13. 開始經營家庭企業時, 技術工的任用的家屬是哪一位3	discrete	numeric-2.0	0	305	-
434	v1055	Q4-13. 開始經營家庭企業時, 技術工的任用的家屬的合夥人是哪一位1	discrete	numeric-2.0	4	301	-
435	v1056	Q4-13. 開始經營家庭企業時, 技術工的任用的家屬的合夥人是哪一位2	discrete	numeric-2.0	0	305	-
436	v1057	Q4-13. 開始經營家庭企業時, 技術工的任用的家屬的合夥人是哪一位3	discrete	numeric-2.0	0	305	-
437	v1058	Q4-13. 開始經營家庭企業時, 技術工的任用的家屬以外的合夥人是男是女	discrete	numeric-1.0	2	303	-
438	v1059	Q4-13. 開始經營家庭企業時, 技術工的任用的外僱員工是男是女	discrete	numeric-1.0	2	303	-
439	v1060	Q4-13. 開始經營家庭企業時, 是否有行政管理人員的任用(包括業務, 會計)的決策項目	discrete	numeric-1.0	201	104	-
440	v1061	Q4-13. 開始經營家庭企業時, 行政管理人員的任用(包括業務, 會計)是否是負責人	discrete	numeric-1.0	66	239	-
441	v1062	Q4-13. 開始經營家庭企業時, 行政管理人員的任用(包括業務, 會計)是否是負責人配偶	discrete	numeric-1.0	50	255	-
442	v1063	Q4-13. 開始經營家庭企業時, 行政管理人員的任用(包括業務, 會計)是否是配偶	discrete	numeric-1.0	2	303	-
443	v1064	Q4-13. 開始經營家庭企業時, 行政管理人員的任用的家屬是哪一位1	discrete	numeric-2.0	1	304	-

#	Name	Label	Type	Format	Valid	Invalid	Question
444	v1065	Q4-13. 開始經營家庭企業時, 行政管理人員的任用 (包括業務, 會計) 的家屬是哪一位 ²	discrete	numeric-2.0	0	305	-
445	v1066	Q4-13. 開始經營家庭企業時, 行政管理人員的任用 (包括業務, 會計) 的家屬是哪一位 ³	discrete	numeric-2.0	0	305	-
446	v1067	Q4-13. 開始經營家庭企業時, 行政管理人員的任用 (包括業務, 會計) 的家屬的合夥人是哪一位 ¹	discrete	numeric-2.0	2	303	-
447	v1068	Q4-13. 開始經營家庭企業時, 行政管理人員的任用 (包括業務, 會計) 的家屬的合夥人是哪一位 ²	discrete	numeric-2.0	0	305	-
448	v1069	Q4-13. 開始經營家庭企業時, 行政管理人員的任用 (包括業務, 會計) 的家屬的合夥人是哪一位 ³	discrete	numeric-2.0	0	305	-
449	v1070	Q4-13. 開始經營家庭企業時, 行政管理人員的任用 (包括業務, 會計) 的家屬以外的合夥人是男是女	discrete	numeric-1.0	2	303	-
450	v1071	Q4-13. 開始經營家庭企業時, 行政管理人員的任用 (包括業務, 會計) 的外僱員工是男是女	discrete	numeric-1.0	0	305	-
451	v1072	Q4-13. 開始經營家庭企業時, 是否有工作內容的分配及調整的決策項目	discrete	numeric-1.0	305	0	-
452	v1073	Q4-13. 開始經營家庭企業時, 工作內容的分配及調整是否是負責人	discrete	numeric-1.0	216	89	-
453	v1074	Q4-13. 開始經營家庭企業時, 工作內容的分配及調整是否是負責人配偶	discrete	numeric-1.0	184	121	-
454	v1075	Q4-13. 開始經營家庭企業時, 工作內容的分配及調整是否是配偶	discrete	numeric-1.0	1	304	-
455	v1076	Q4-13. 開始經營家庭企業時, 工作內容的分配及調整的家屬是哪一位 ¹	discrete	numeric-2.0	8	297	-
456	v1077	Q4-13. 開始經營家庭企業時, 工作內容的分配及調整的家屬是哪一位 ²	discrete	numeric-2.0	0	305	-
457	v1078	Q4-13. 開始經營家庭企業時, 工作內容的分配及調整的家屬是哪一位 ³	discrete	numeric-2.0	0	305	-
458	v1079	Q4-13. 開始經營家庭企業時, 工作內容的分配及調整的家屬的合夥人是哪一位 ¹	discrete	numeric-2.0	7	298	-
459	v1080	Q4-13. 開始經營家庭企業時, 工作內容的分配及調整的家屬的合夥人是哪一位 ²	discrete	numeric-2.0	0	305	-

#	Name	Label	Type	Format	Valid	Invalid	Question
460	v1081	Q4-13. 開始經營家庭企業時,工作內容的分配及調整的家屬的合夥人是哪一位 ³	discrete	numeric-2.0	0	305	-
461	v1082	Q4-13. 開始經營家庭企業時,工作內容的分配及調整的家屬以外的合夥人是男是女	discrete	numeric-1.0	2	303	-
462	v1083	Q4-13. 開始經營家庭企業時,工作內容的分配及調整的外僱員工是男是女	discrete	numeric-1.0	1	304	-
463	v1084	Q4-13. 開始經營家庭企業時,是否有調整廠內員工的酬勞的決策項目	discrete	numeric-1.0	198	107	-
464	v1085	Q4-13. 開始經營家庭企業時,調整廠內員工的酬勞是否是負責人	discrete	numeric-1.0	135	170	-
465	v1086	Q4-13. 開始經營家庭企業時,調整廠內員工的酬勞是否是負責人配偶	discrete	numeric-1.0	112	193	-
466	v1087	Q4-13. 開始經營家庭企業時,調整廠內員工的酬勞是否是配偶	discrete	numeric-1.0	1	304	-
467	v1088	Q4-13. 開始經營家庭企業時,調整廠內員工的酬勞的家屬是哪一位 ¹	discrete	numeric-2.0	5	300	-
468	v1089	Q4-13. 開始經營家庭企業時,調整廠內員工的酬勞的家屬是哪一位 ²	discrete	numeric-2.0	0	305	-
469	v1090	Q4-13. 開始經營家庭企業時,調整廠內員工的酬勞的家屬是哪一位 ³	discrete	numeric-2.0	0	305	-
470	v1091	Q4-13. 開始經營家庭企業時,調整廠內員工的酬勞的家屬的合夥人是哪一位 ¹	discrete	numeric-2.0	3	302	-
471	v1092	Q4-13. 開始經營家庭企業時,調整廠內員工的酬勞的家屬的合夥人是哪一位 ²	discrete	numeric-2.0	0	305	-
472	v1093	Q4-13. 開始經營家庭企業時,調整廠內員工的酬勞的家屬的合夥人是哪一位 ³	discrete	numeric-2.0	0	305	-
473	v1094	Q4-13. 開始經營家庭企業時,調整廠內員工的酬勞的家屬以外的合夥人是男是女	discrete	numeric-1.0	2	303	-
474	v1095	Q4-13. 開始經營家庭企業時,調整廠內員工的酬勞的外僱員工是男是女	discrete	numeric-1.0	0	305	-
475	v1096	Q4-13. 開始經營家庭企業時,是否有調整家庭代工的酬勞的決策項目	discrete	numeric-1.0	198	107	-
476	v1097	Q4-13. 開始經營家庭企業時,調整家庭代工的酬勞是否是負責人	discrete	numeric-1.0	84	221	-
477	v1098	Q4-13. 開始經營家庭企業時,調整家庭代工的酬勞是否是負責人配偶	discrete	numeric-1.0	73	232	-

#	Name	Label	Type	Format	Valid	Invalid	Question
478	v1099	Q4-13. 開始經營家庭企業時,調整家庭代工的酬勞是否是配偶	discrete	numeric-1.0	0	305	-
479	v1100	Q4-13. 開始經營家庭企業時,調整家庭代工的酬勞的家屬是哪一位1	discrete	numeric-2.0	2	303	-
480	v1101	Q4-13. 開始經營家庭企業時,調整家庭代工的酬勞的家屬是哪一位2	discrete	numeric-2.0	0	305	-
481	v1102	Q4-13. 開始經營家庭企業時,調整家庭代工的酬勞的家屬是哪一位3	discrete	numeric-2.0	0	305	-
482	v1103	Q4-13. 開始經營家庭企業時,調整家庭代工的酬勞的家屬的合夥人是哪一位1	discrete	numeric-2.0	1	304	-
483	v1104	Q4-13. 開始經營家庭企業時,調整家庭代工的酬勞的家屬的合夥人是哪一位2	discrete	numeric-2.0	0	305	-
484	v1105	Q4-13. 開始經營家庭企業時,調整家庭代工的酬勞的家屬的合夥人是哪一位3	discrete	numeric-2.0	0	305	-
485	v1106	Q4-13. 開始經營家庭企業時,調整家庭代工的酬勞的家屬以外的合夥人是男是女	discrete	numeric-1.0	1	304	-
486	v1107	Q4-13. 開始經營家庭企業時,調整家庭代工的酬勞的外僱員工是男是女	discrete	numeric-1.0	0	305	-
487	v1108	Q4-13. 開始經營家庭企業時,是否有決定合作的工廠(包括協力廠,代工廠)的決策項目	discrete	numeric-1.0	198	107	-
488	v1109	Q4-13. 開始經營家庭企業時,決定合作的工廠(包括協力廠,代工廠)是否是負責人	discrete	numeric-1.0	93	212	-
489	v1110	Q4-13. 開始經營家庭企業時,決定合作的工廠(包括協力廠,代工廠)是否是負責人配偶	discrete	numeric-1.0	77	228	-
490	v1111	Q4-13. 開始經營家庭企業時,決定合作的工廠(包括協力廠,代工廠)是否是配偶	discrete	numeric-1.0	0	305	-
491	v1112	Q4-13. 開始經營家庭企業時,決定合作的工廠(包括協力廠,代工廠)的家屬是哪一位1	discrete	numeric-2.0	4	301	-
492	v1113	Q4-13. 開始經營家庭企業時,決定合作的工廠(包括協力廠,代工廠)的家屬是哪一位2	discrete	numeric-2.0	0	305	-
493	v1114	Q4-13. 開始經營家庭企業時,決定合作的工廠(包括協力廠,代工廠)的家屬是哪一位3	discrete	numeric-2.0	0	305	-

#	Name	Label	Type	Format	Valid	Invalid	Question
494	v1115	Q4-13. 開始經營家庭企業時,決定合作的工廠(包括協力廠,代工廠)的家屬的合夥人是哪一位 ¹	discrete	numeric-2.0	1	304	-
495	v1116	Q4-13. 開始經營家庭企業時,決定合作的工廠(包括協力廠,代工廠)的家屬的合夥人是哪一位 ²	discrete	numeric-2.0	0	305	-
496	v1117	Q4-13. 開始經營家庭企業時,決定合作的工廠(包括協力廠,代工廠)的家屬的合夥人是哪一位 ³	discrete	numeric-2.0	0	305	-
497	v1118	Q4-13. 開始經營家庭企業時,決定合作的工廠(包括協力廠,代工廠)的家屬以外的合夥人是男是女	discrete	numeric-1.0	3	302	-
498	v1119	Q4-13. 開始經營家庭企業時,決定合作的工廠(包括協力廠,代工廠)的外僱員工是男是女	discrete	numeric-1.0	0	305	-
499	v1120	Q4-13. 開始經營家庭企業時,是否有增/減機器設備的決策項目	discrete	numeric-1.0	202	103	-
500	v1121	Q4-13. 開始經營家庭企業時,增/減機器設備是否是負責人	discrete	numeric-1.0	172	133	-
501	v1122	Q4-13. 開始經營家庭企業時,增/減機器設備是否是負責人配偶	discrete	numeric-1.0	144	161	-
502	v1123	Q4-13. 開始經營家庭企業時,增/減機器設備是否是配偶	discrete	numeric-1.0	1	304	-
503	v1124	Q4-13. 開始經營家庭企業時,增/減機器設備的家屬是哪一位 ¹	discrete	numeric-2.0	7	298	-
504	v1125	Q4-13. 開始經營家庭企業時,增/減機器設備的家屬是哪一位 ²	discrete	numeric-2.0	0	305	-
505	v1126	Q4-13. 開始經營家庭企業時,增/減機器設備的家屬是哪一位 ³	discrete	numeric-2.0	0	305	-
506	v1127	Q4-13. 開始經營家庭企業時,增/減機器設備的家屬的合夥人是哪一位 ¹	discrete	numeric-2.0	9	296	-
507	v1128	Q4-13. 開始經營家庭企業時,增/減機器設備的家屬的合夥人是哪一位 ²	discrete	numeric-2.0	0	305	-
508	v1129	Q4-13. 開始經營家庭企業時,增/減機器設備的家屬的合夥人是哪一位 ³	discrete	numeric-2.0	0	305	-
509	v1130	Q4-13. 開始經營家庭企業時,增/減機器設備的家屬以外的合夥人是男是女	discrete	numeric-1.0	5	300	-
510	v1131	Q4-13. 開始經營家庭企業時,增/減機器設備的外僱員工是男是女	discrete	numeric-1.0	1	304	-

#	Name	Label	Type	Format	Valid	Invalid	Question
511	v1132	Q4-13. 開始經營家庭企業時, 是否有決定資金的周轉(例如借錢, 調頭寸)的決策項目	discrete	numeric-1.0	305	0	-
512	v1133	Q4-13. 開始經營家庭企業時, 決定資金的周轉(例如借錢, 調頭寸)是否是負責人	discrete	numeric-1.0	247	58	-
513	v1134	Q4-13. 開始經營家庭企業時, 決定資金的周轉(例如借錢, 調頭寸)是否是負責人配偶	discrete	numeric-1.0	211	94	-
514	v1135	Q4-13. 開始經營家庭企業時, 決定資金的周轉(例如借錢, 調頭寸)是否是配偶	discrete	numeric-1.0	1	304	-
515	v1136	Q4-13. 開始經營家庭企業時, 決定資金的周轉(例如借錢, 調頭寸)的家屬是哪一位1	discrete	numeric-2.0	7	298	-
516	v1137	Q4-13 開始經營家庭企業時, 決定資金的周轉(例如借錢, 調頭寸)的家屬是哪一位2	discrete	numeric-2.0	0	305	-
517	v1138	Q4-13. 開始經營家庭企業時, 決定資金的周轉(例如借錢, 調頭寸)的家屬是哪一位3	discrete	numeric-2.0	0	305	-
518	v1139	Q4-13. 開始經營家庭企業時, 決定資金的周轉(例如借錢, 調頭寸)的家屬的合夥人是哪一位1	discrete	numeric-2.0	9	296	-
519	v1140	Q4-13. 開始經營家庭企業時, 決定資金的周轉(例如借錢, 調頭寸)的家屬的合夥人是哪一位2	discrete	numeric-2.0	0	305	-
520	v1141	Q4-13. 開始經營家庭企業時, 決定資金的周轉(例如借錢, 調頭寸)的家屬的合夥人是哪一位3	discrete	numeric-2.0	0	305	-
521	v1142	Q4-13. 開始經營家庭企業時, 決定資金的周轉(例如借錢, 調頭寸)的家屬以外的合夥人是男是女	discrete	numeric-1.0	5	300	-
522	v1143	Q4-13. 開始經營家庭企業時, 決定資金的周轉(例如借錢, 調頭寸)的外僱員工是男是女	discrete	numeric-1.0	0	305	-
523	v1144	Q4-13. 開始經營家庭企業時, 是否有轉投資的決定(指家庭事業以外的投資)的決策項目	discrete	numeric-1.0	305	0	-
524	v1145	Q4-13. 開始經營家庭企業時, 轉投資的決定(指家庭事業以外的投資)是否是負責人	discrete	numeric-1.0	134	171	-
525	v1146	Q4-13. 開始經營家庭企業時, 轉投資的決定(指家庭	discrete	numeric-1.0	110	195	-

#	Name	Label	Type	Format	Valid	Invalid	Question
		事業以外的投資)是否是負責人配偶					
526	v1147	Q4-13. 開始經營家庭企業時,轉投資的決定(指家庭事業以外的投資)是否是配偶	discrete	numeric-1.0	0	305	-
527	v1148	Q4-13. 開始經營家庭企業時,轉投資的決定(指家庭事業以外的投資)的家屬是哪一位1	discrete	numeric-2.0	3	302	-
528	v1149	Q4-13. 開始經營家庭企業時,轉投資的決定(指家庭事業以外的投資)的家屬是哪一位2	discrete	numeric-2.0	0	305	-
529	v1150	Q4-13. 開始經營家庭企業時,轉投資的決定(指家庭事業以外的投資)的家屬是哪一位3	discrete	numeric-2.0	0	305	-
530	v1151	Q4-13. 開始經營家庭企業時,轉投資的決定(指家庭事業以外的投資)的家屬的合夥人是哪一位1	discrete	numeric-2.0	3	302	-
531	v1152	Q4-13. 開始經營家庭企業時,轉投資的決定(指家庭事業以外的投資)的家屬的合夥人是哪一位2	discrete	numeric-2.0	0	305	-
532	v1153	Q4-13. 開始經營家庭企業時,轉投資的決定(指家庭事業以外的投資)的家屬的合夥人是哪一位3	discrete	numeric-2.0	0	305	-
533	v1154	Q4-13. 開始經營家庭企業時,轉投資的決定(指家庭事業以外的投資)的家屬以外的合夥人是男是女	discrete	numeric-1.0	1	304	-
534	v1155	Q4-13. 開始經營家庭企業時,轉投資的決定(指家庭事業以外的投資)的外僱員工是男是女	discrete	numeric-1.0	0	305	-
535	v1156	Q4-13. 開始經營家庭企業時,是否有關於擴大經營,縮減規模或歇業的決定的決策項目	discrete	numeric-1.0	305	0	-
536	v1157	Q4-13. 開始經營家庭企業時,關於擴大經營,縮減規模或歇業的決定是否是負責人	discrete	numeric-1.0	205	100	-
537	v1158	Q4-13. 開始經營家庭企業時,關於擴大經營,縮減規模或歇業的決定是否是負責人配偶	discrete	numeric-1.0	174	131	-
538	v1159	Q4-13. 開始經營家庭企業時,關於擴大經營,縮減規模或歇業的決定是否是配偶	discrete	numeric-1.0	2	303	-
539	v1160	Q4-13. 開始經營家庭企業時,關於擴大經營,縮減規模或歇業的決定的家屬是哪一位1	discrete	numeric-2.0	8	297	-

#	Name	Label	Type	Format	Valid	Invalid	Question
540	v1161	Q4-13. 開始經營家庭企業時,關於擴大經營,縮減規模或歇業的決定的家屬是哪一位2	discrete	numeric-2.0	0	305	-
541	v1162	Q4-13. 開始經營家庭企業時,關於擴大經營,縮減規模或歇業的決定的家屬是哪一位3	discrete	numeric-2.0	1	304	-
542	v1163	Q4-13. 開始經營家庭企業時,關於擴大經營,縮減規模或歇業的決定的家屬的合夥人是哪一位1	discrete	numeric-2.0	8	297	-
543	v1164	Q4-13. 開始經營家庭企業時,關於擴大經營,縮減規模或歇業的決定的家屬的合夥人是哪一位2	discrete	numeric-2.0	0	305	-
544	v1165	Q4-13. 開始經營家庭企業時,關於擴大經營,縮減規模或歇業的決定的家屬的合夥人是哪一位3	discrete	numeric-2.0	0	305	-
545	v1166	Q4-13. 開始經營家庭企業時,關於擴大經營,縮減規模或歇業的家屬以外的合夥人是男是女	discrete	numeric-1.0	4	301	-
546	v1167	Q4-13. 開始經營家庭企業時,關於擴大經營,縮減規模或歇業的外僱員工是男是女	discrete	numeric-1.0	0	305	-
547	v1168	Q4-13. 開始經營家庭企業時,是否有公司(商店)的中工作內容的決策項目	discrete	numeric-1.0	25	280	-
548	v1169	Q4-13. 開始經營家庭企業時,公司(商店)的中工作內容的決定是否是負責人	discrete	numeric-1.0	19	286	-
549	v1170	Q4-13. 開始經營家庭企業時,公司(商店)的中工作內容的分配與調整是否是負責人配偶	discrete	numeric-1.0	18	287	-
550	v1171	Q4-13. 開始經營家庭企業時,公司(商店)的中工作內容的分配與調整是否是配偶	discrete	numeric-1.0	0	305	-
551	v1172	Q4-13. 開始經營家庭企業時,關於公司(商店)的中工作內容的分配與調整的家屬是哪一位1	discrete	numeric-2.0	1	304	-
552	v1173	Q4-13. 開始經營家庭企業時,關於公司(商店)的中工作內容的分配與調整的家屬是哪一位2	discrete	numeric-2.0	0	305	-
553	v1174	Q4-13. 開始經營家庭企業時,關於公司(商店)的中工作內容的分配與調整的家屬是哪一位3	discrete	numeric-2.0	0	305	-
554	v1175	Q4-13. 開始經營家庭企業時,關於公司(商店)的中工作內容的分配與調整的家屬的合夥人是哪一位1	discrete	numeric-2.0	1	304	-

#	Name	Label	Type	Format	Valid	Invalid	Question
555	v1176	Q4-13. 開始經營家庭企業時,關於公司(商店)的中工作內容的分配與調整的家屬的合夥人是哪一位 ²	discrete	numeric-2.0	0	305	-
556	v1177	Q4-13. 開始經營家庭企業時,關於公司(商店)的中工作內容的分配與調整的家屬的合夥人是哪一位 ³	discrete	numeric-2.0	0	305	-
557	v1178	Q4-13. 開始經營家庭企業時,關於公司(商店)的中工作內容的分配與調整的家屬以外的合夥人是男是女	discrete	numeric-1.0	0	305	-
558	v1179	Q4-13. 開始經營家庭企業時,關於公司(商店)的中工作內容的分配與調整的外僱員工是男是女	discrete	numeric-1.0	1	304	-
559	v1180	Q4-13. 開始經營家庭企業時,是否有員工的任用的決策項目	discrete	numeric-1.0	110	195	-
560	v1181	Q4-13. 開始經營家庭企業時,員工的任用是否是負責人	discrete	numeric-1.0	57	248	-
561	v1182	Q4-13. 開始經營家庭企業時,員工的任用是否是負責人配偶	discrete	numeric-1.0	50	255	-
562	v1183	Q4-13. 開始經營家庭企業時,員工的任用是否是配偶	discrete	numeric-1.0	0	305	-
563	v1184	Q4-13. 開始經營家庭企業時,員工的任用的家屬是哪一位 ¹	discrete	numeric-2.0	1	304	-
564	v1185	Q4-13. 開始經營家庭企業時,員工的任用的家屬是哪一位 ²	discrete	numeric-2.0	0	305	-
565	v1186	Q4-13. 開始經營家庭企業時,員工的任用的家屬是哪一位 ³	discrete	numeric-2.0	0	305	-
566	v1187	Q4-13. 開始經營家庭企業時,員工的任用的家屬的合夥人是哪一位 ¹	discrete	numeric-2.0	1	304	-
567	v1188	Q4-13. 開始經營家庭企業時,員工的任用的家屬的合夥人是哪一位 ²	discrete	numeric-2.0	0	305	-
568	v1189	Q4-13. 開始經營家庭企業時,員工的任用的家屬的合夥人是哪一位 ³	discrete	numeric-2.0	0	305	-
569	v1190	Q4-13. 開始經營家庭企業時,員工的任用的家屬以外的合夥人是男是女	discrete	numeric-1.0	0	305	-
570	v1191	Q4-13. 開始經營家庭企業時,員工的任用的外僱員工是男是女	discrete	numeric-1.0	0	305	-
571	v1192	Q4-13. 開始經營家庭企業時,是否有親戚工的任用的決策項目	discrete	numeric-1.0	109	196	-

#	Name	Label	Type	Format	Valid	Invalid	Question
572	v1193	Q4-13. 開始經營家庭企業時,親戚工的任用是否是負責人	discrete	numeric-1.0	28	277	-
573	v1194	Q4-13. 開始經營家庭企業時,親戚工的任用是否是負責人配偶	discrete	numeric-1.0	25	280	-
574	v1195	Q4-13. 開始經營家庭企業時,親戚工的任用是否是配偶	discrete	numeric-1.0	0	305	-
575	v1196	Q4-13. 開始經營家庭企業時,親戚工的任用的家屬是哪一位1	discrete	numeric-2.0	0	305	-
576	v1197	Q4-13. 開始經營家庭企業時,親戚工的任用的家屬是哪一位2	discrete	numeric-2.0	0	305	-
577	v1198	Q4-13. 開始經營家庭企業時,親戚工的任用的家屬是哪一位3	discrete	numeric-2.0	0	305	-
578	v1199	Q4-13. 開始經營家庭企業時,親戚工的任用的家屬的合夥人是哪一位1	discrete	numeric-2.0	1	304	-
579	v1201	Q4-13. 開始經營家庭企業時,親戚工的任用的家屬的合夥人是哪一位2	discrete	numeric-2.0	0	305	-
580	v1202	Q4-13. 開始經營家庭企業時,親戚工的任用的家屬以外的合夥人是男是女	discrete	numeric-2.0	1	304	-
581	v1203	Q4-13. 開始經營家庭企業時,親戚工的任用的家屬以外的外僱員工是男是女	discrete	numeric-1.0	0	305	-
582	v1204	Q4-13. 開始經營家庭企業時,是否有員工薪水調整的決策項目	discrete	numeric-1.0	110	195	-
583	v1205	Q4-13. 開始經營家庭企業時,員工薪水調整是否是負責人	discrete	numeric-1.0	55	250	-
584	v1206	Q4-13. 開始經營家庭企業時,員工薪水調整是否是負責人配偶	discrete	numeric-1.0	49	256	-
585	v1207	Q4-13. 開始經營家庭企業時,員工薪水調整是否是配偶	discrete	numeric-1.0	0	305	-
586	v1208	Q4-13. 開始經營家庭企業時,員工薪水調整的家屬是哪一位1	discrete	numeric-2.0	1	304	-
587	v1209	Q4-13. 開始經營家庭企業時,員工薪水調整的家屬是哪一位2	discrete	numeric-2.0	0	305	-
588	v1210	Q4-13. 開始經營家庭企業時,員工薪水調整的家屬是哪一位3	discrete	numeric-2.0	0	305	-
589	v1211	Q4-13. 開始經營家庭企業時,員工薪水調整的家屬的合夥人是哪一位1	discrete	numeric-2.0	2	303	-

#	Name	Label	Type	Format	Valid	Invalid	Question
590	v1212	Q4-13. 開始經營家庭企業時,員工薪水調整的家屬的合夥人是哪一位 ²	discrete	numeric-2.0	0	305	-
591	v1213	Q4-13. 開始經營家庭企業時,員工薪水調整的家屬的合夥人是哪一位 ³	discrete	numeric-2.0	0	305	-
592	v1214	Q4-13. 開始經營家庭企業時,員工薪水調整的家屬以外的合夥人是男是女	discrete	numeric-1.0	0	305	-
593	v1215	Q4-13. 開始經營家庭企業時,員工薪水調整的外僱員工是男是女	discrete	numeric-1.0	0	305	-
594	v1216	Q4-13. 開始經營家庭企業時,是否有銷售產品及路線的決策項目	discrete	numeric-1.0	110	195	-
595	v1217	Q4-13. 開始經營家庭企業時,銷售產品及路線是否是負責人	discrete	numeric-1.0	90	215	-
596	v1218	Q4-13. 開始經營家庭企業時,銷售產品及路線是否是負責人配偶	discrete	numeric-1.0	79	226	-
597	v1219	Q4-13. 開始經營家庭企業時,銷售產品及路線是否是配偶	discrete	numeric-1.0	0	305	-
598	v1220	Q4-13. 開始經營家庭企業時,銷售產品及路線的家屬是哪一位 ¹	discrete	numeric-2.0	2	303	-
599	v1221	Q4-13. 開始經營家庭企業時,銷售產品及路線的家屬是哪一位 ²	discrete	numeric-2.0	0	305	-
600	v1222	Q4-13. 開始經營家庭企業時,銷售產品及路線的家屬是哪一位 ³	discrete	numeric-2.0	0	305	-
601	v1223	Q4-13. 開始經營家庭企業時,銷售產品及路線的家屬的合夥人是哪一位 ¹	discrete	numeric-2.0	1	304	-
602	v1224	Q4-13. 開始經營家庭企業時,銷售產品及路線的家屬的合夥人是哪一位 ²	discrete	numeric-2.0	0	305	-
603	v1225	Q4-13. 開始經營家庭企業時,銷售產品及路線的家屬的合夥人是哪一位 ³	discrete	numeric-2.0	0	305	-
604	v1226	Q4-13. 開始經營家庭企業時,銷售產品及路線的家屬以外的合夥人是男是女	discrete	numeric-1.0	0	305	-
605	v1227	Q4-13. 開始經營家庭企業時,銷售產品及路線的外僱員工是男是女	discrete	numeric-1.0	0	305	-

Group 伍、家庭事業史

#	Name	Label	Type	Format	Valid	Invalid	Question
1	pcharge	在開始經營這個家庭事業時,誰是主要負責人	discrete	numeric-1.0	305	0	-

#	Name	Label	Type	Format	Valid	Invalid	Question
2	v1228	Q5-1.從什麼時候開始,您的家庭企業有特定的人負責專門的工作(如會計,財務等)	discrete	numeric-1.0	305	0	-
3	v1229	Q5-1-(2). 請問是在家庭事業開始多久後 ____年	continuous	numeric-2.0	23	282	-
4	v1230	Q5-1-(2). 請問是在家庭事業開始多久後 ____月	continuous	numeric-2.0	16	289	-
5	v1231	Q5-1-1-(1). 會計是在什麼時候開始有特定的人負責	discrete	numeric-1.0	29	276	-
6	v1232	Q5-1-1-(1). 會計是在民國 ____年開始有特定的人負責	continuous	numeric-2.0	27	278	-
7	v1233	Q5-1-1-(2). 財務是在什麼時候開始有特定的人負責	discrete	numeric-1.0	29	276	-
8	v1234	Q5-1-1-(2). 財務是在民國 ____年開始有特定的人負責	continuous	numeric-2.0	12	293	-
9	v1235	Q5-1-1-(3). 業務是在什麼時候開始有特定的人負責	discrete	numeric-1.0	29	276	-
10	v1236	Q5-1-1-(3). 業務是在民國 ____年開始有特定的人負責	continuous	numeric-2.0	15	290	-
11	v1237	Q5-1-1-(4). 設計是在什麼時候開始有特定的人負責	discrete	numeric-1.0	29	276	-
12	v1238	Q5-1-1-(4). 設計是在民國 ____年開始有特定的人負責	continuous	numeric-2.0	6	299	-
13	v1239	Q5-1-1-(5). 廠務是在什麼時候開始有特定的人負責	discrete	numeric-1.0	29	276	-
14	v1240	Q5-1-1-(5). 廠務是在民國 ____年開始有特定的人負責	continuous	numeric-2.0	6	299	-
15	v1241	Q5-1-1-(6). 總務是在什麼時候開始有特定的人負責	discrete	numeric-1.0	29	276	-
16	v1242	Q5-1-1-(6). 總務是在民國 ____年開始有特定的人負責	continuous	numeric-2.0	6	299	-
17	v1243	Q5-1-1-(7). 倉管是在什麼時候開始有特定的人負責	discrete	numeric-1.0	29	276	-
18	v1244	Q5-1-1-(7). 倉管是在民國 ____年開始有特定的人負責	continuous	numeric-2.0	6	299	-
19	v1245	Q5-1-2.這些負責專門工作的是(可複選):(1)負責人(自己)	discrete	numeric-1.0	28	277	-
20	v1246	Q5-1-2.這些負責專門工作的是(可複選):(2)妻子	discrete	numeric-1.0	28	277	-
21	v1247	Q5-1-2.這些負責專門工作的是(可複選):(3)自己的父母	discrete	numeric-1.0	28	277	-
22	v1248	Q5-1-2.這些負責專門工作的是(可複選):(4)妻子的父母	discrete	numeric-1.0	28	277	-

#	Name	Label	Type	Format	Valid	Invalid	Question
23	v1249	Q5-1-2.這些負責專門工作的是(可複選):(5)子女	discrete	numeric-1.0	28	277	-
24	v1250	Q5-1-2.這些負責專門工作的是(可複選):(6)兄弟	discrete	numeric-1.0	28	277	-
25	v1251	Q5-1-2.這些負責專門工作的是(可複選):(7)妯娌	discrete	numeric-1.0	28	277	-
26	v1252	Q5-1-2.這些負責專門工作的是(可複選):(8)媳婦	discrete	numeric-1.0	28	277	-
27	v1253	Q5-1-2.這些負責專門工作的是(可複選):(9)女婿	discrete	numeric-1.0	28	277	-
28	v1254	Q5-1-2.這些負責專門工作的是(可複選):(10)其他夫方親戚	discrete	numeric-1.0	28	277	-
29	v1255	Q5-1-2.這些負責專門工作的是(可複選):(11)其他妻方親戚	discrete	numeric-1.0	28	277	-
30	v1256	Q5-1-2.這些負責專門工作的是(可複選):(12)外僱人員	discrete	numeric-1.0	28	277	-
31	v1257	Q5-1-3. 開始有特定的人負責專門的工作後,參與這個家庭事業的同住家人,有沒有變動	discrete	numeric-1.0	28	277	-
32	v1258	Q5-1-3-a. 增加哪些家人參與家庭事業(可複選):(1)負責人(自己)	discrete	numeric-1.0	10	295	-
33	v1259	Q5-1-3-a. 增加哪些家人參與家庭事業(可複選):(2)妻子	discrete	numeric-1.0	10	295	-
34	v1260	Q5-1-3-a. 增加哪些家人參與家庭事業(可複選):(3)自己的父母	discrete	numeric-1.0	10	295	-
35	v1261	Q5-1-3-a. 增加哪些家人參與家庭事業(可複選):(4)妻子的父母	discrete	numeric-1.0	10	295	-
36	v1262	Q5-1-3-a. 增加哪些家人參與家庭事業(可複選):(5)子女	discrete	numeric-1.0	10	295	-
37	v1263	Q5-1-3-a. 增加哪些家人參與家庭事業(可複選):(6)兄弟	discrete	numeric-1.0	10	295	-
38	v1264	Q5-1-3-a. 增加哪些家人參與家庭事業(可複選):(7)妯娌	discrete	numeric-1.0	10	295	-
39	v1265	Q5-1-3-a. 增加哪些家人參與家庭事業(可複選):(8)媳婦	discrete	numeric-1.0	10	295	-
40	v1266	Q5-1-3-a. 增加哪些家人參與家庭事業(可複選):(9)女婿	discrete	numeric-1.0	10	295	-
41	v1267	Q5-1-3-a. 增加哪些家人參與家庭事業(可複選):(10)其他夫方親戚	discrete	numeric-1.0	10	295	-

#	Name	Label	Type	Format	Valid	Invalid	Question
42	v1268	Q5-1-3-a. 增加哪些家人參與家庭事業(可複選): (11) 其他妻方親戚	discrete	numeric-1.0	10	295	-
43	v1269	Q5-1-3-a. 增加哪些家人參與家庭事業(可複選): (12) 外僱人員	discrete	numeric-1.0	10	295	-
44	v1270	Q5-1-3-b. 減少哪些家人參與家庭事業(可複選): (1) 負責人(自己)	discrete	numeric-1.0	10	295	-
45	v1271	Q5-1-3-b. 減少哪些家人參與家庭事業(可複選): (2) 妻子	discrete	numeric-1.0	10	295	-
46	v1272	Q5-1-3-b. 減少哪些家人參與家庭事業(可複選): (3) 自己的父母	discrete	numeric-1.0	10	295	-
47	v1273	Q5-1-3-b. 減少哪些家人參與家庭事業(可複選): (4) 妻子的父母	discrete	numeric-1.0	10	295	-
48	v1274	Q5-1-3-b. 減少哪些家人參與家庭事業(可複選): (5) 子女	discrete	numeric-1.0	10	295	-
49	v1275	Q5-1-3-b. 減少哪些家人參與家庭事業(可複選): (6) 兄弟	discrete	numeric-1.0	10	295	-
50	v1276	Q5-1-3-b. 減少哪些家人參與家庭事業(可複選): (7) 妯娌	discrete	numeric-1.0	10	295	-
51	v1277	Q5-1-3-b. 減少哪些家人參與家庭事業(可複選): (8) 媳婦	discrete	numeric-1.0	10	295	-
52	v1278	Q5-1-3-b. 減少哪些家人參與家庭事業(可複選): (9) 女婿	discrete	numeric-1.0	10	295	-
53	v1279	Q5-1-3-b. 減少哪些家人參與家庭事業(可複選): (10) 其他夫方親戚	discrete	numeric-1.0	10	295	-
54	v1280	Q5-1-3-b. 減少哪些家人參與家庭事業(可複選): (11) 其他妻方親戚	discrete	numeric-1.0	10	295	-
55	v1281	Q5-1-3-b. 減少哪些家人參與家庭事業(可複選): (12) 外僱人員	discrete	numeric-1.0	11	294	-
56	v1282	Q5-3. 在開始有特定的人負責專門的工作前/後, 當時家庭企業的工作分工有沒有不一樣	discrete	numeric-1.0	23	282	-
57	v1283	Q5-3-1. 在開始有特定的人負責專門的工作後的分工情況與現在的分工一樣嗎	discrete	numeric-1.0	8	297	-
58	v1284	Q5-3-2. 在開始有特定的人負責專門的工作前和剛經營時的分工一樣嗎	discrete	numeric-1.0	8	297	-
59	v1285	表5-3. 有特定的人負責專門工作之前, 是否有聯絡協調(接電話)的工作項目	discrete	numeric-1.0	5	300	-

#	Name	Label	Type	Format	Valid	Invalid	Question
60	v1286	表5-3.有特定的人負責專門工作之前,聯絡協調(接電話)是否是負責人負責	discrete	numeric-1.0	5	300	-
61	v1287	表5-3.有特定的人負責專門工作之前,聯絡協調(接電話)是否是負責人配偶負責	discrete	numeric-1.0	4	301	-
62	v1288	表5-3.有特定的人負責專門工作之前,聯絡協調(接電話)是否是其他人負責1	discrete	numeric-2.0	0	305	-
63	v1289	表5-3.有特定的人負責專門工作之前,聯絡協調(接電話)是否是其他人負責2	discrete	numeric-2.0	0	305	-
64	v1290	表5-3.有特定的人負責專門工作之後,是否有聯絡協調(接電話)的工作項目	discrete	numeric-1.0	5	300	-
65	v1291	表5-3.有特定的人負責專門工作之後,聯絡協調(接電話)是否是負責人負責	discrete	numeric-1.0	5	300	-
66	v1292	表5-3.有特定的人負責專門工作之後,聯絡協調(接電話)是否是負責人配偶	discrete	numeric-1.0	5	300	-
67	v1293	表5-3.有特定的人負責專門工作之後,聯絡協調(接電話)是否是其他人負責1	discrete	numeric-2.0	2	303	-
68	v1294	表5-3.有特定的人負責專門工作之後,聯絡協調(接電話)是否是其他人負責2	discrete	numeric-2.0	0	305	-
69	v1295	表5-3.有特定的人負責專門工作之前,是否有會計(記帳)的工作項目	discrete	numeric-1.0	5	300	-
70	v1296	表5-3.有特定的人負責專門工作之前,會計(記帳)是否是負責人負責	discrete	numeric-1.0	4	301	-
71	v1297	表5-3.有特定的人負責專門工作之前,會計(記帳)是否是負責人配偶負責	discrete	numeric-1.0	3	302	-
72	v1298	表5-3.有特定的人負責專門工作之前,會計(記帳)是否是其他人負責1	discrete	numeric-2.0	0	305	-
73	v1299	表5-3.有特定的人負責專門工作之前,會計(記帳)是否是其他人負責2	discrete	numeric-2.0	0	305	-
74	v1300	表5-3.有特定的人負責專門工作之後,是否有會計(記帳)的工作項目	discrete	numeric-1.0	5	300	-
75	v1301	表5-3.有特定的人負責專門工作之後,會計(記帳)是否是負責人負責	discrete	numeric-1.0	5	300	-
76	v1302	表5-3.有特定的人負責專門工作之後,聯絡協調(接電話)是否是負責人配偶	discrete	numeric-1.0	5	300	-
77	v1303	表5-3.有特定的人負責專門工作之後,會計(記帳)是否是其他人負責1	discrete	numeric-2.0	3	302	-

#	Name	Label	Type	Format	Valid	Invalid	Question
78	v1304	表5-3.有特定的人負責專門工作之後,會計(記帳)是否是其他人負責2	discrete	numeric-2.0	0	305	-
79	v1305	表5-3.有特定的人負責專門工作之前,是否有財務管理的工作項目	discrete	numeric-1.0	5	300	-
80	v1306	表5-3.有特定的人負責專門工作之前,財務管理是否是負責人負責	discrete	numeric-1.0	3	302	-
81	v1307	表5-3.有特定的人負責專門工作之前,財務管理是否是負責人配偶負責	discrete	numeric-1.0	3	302	-
82	v1308	表5-3.有特定的人負責專門工作之前,財務管理是否是其他人負責1	discrete	numeric-2.0	0	305	-
83	v1309	表5-3.有特定的人負責專門工作之前,財務管理是否是其他人負責2	discrete	numeric-2.0	0	305	-
84	v1310	表5-3.有特定的人負責專門工作之後,是否有財務管理的工作項目	discrete	numeric-1.0	5	300	-
85	v1311	表5-3.有特定的人負責專門工作之後,財務管理是否是負責人負責	discrete	numeric-1.0	5	300	-
86	v1312	表5-3.有特定的人負責專門工作之後,財務管理是否是負責人配偶負責	discrete	numeric-1.0	5	300	-
87	v1313	表5-3.有特定的人負責專門工作之後,財務管理是否是其他人負責1	discrete	numeric-2.0	0	305	-
88	v1314	表5-3.有特定的人負責專門工作之後,財務管理是否是其他人負責2	discrete	numeric-2.0	0	305	-
89	v1315	表5-3.有特定的人負責專門工作之前,是否有總務或跑銀行(金融機構)的工作項目	discrete	numeric-1.0	5	300	-
90	v1316	表5-3.有特定的人負責專門工作之前,總務或跑銀行(金融機構)是否是負責人負責	discrete	numeric-1.0	5	300	-
91	v1317	表5-3.有特定的人負責專門工作之前,總務或跑銀行(金融機構)是否是負責人配偶負責	discrete	numeric-1.0	4	301	-
92	v1318	表5-3.有特定的人負責專門工作之前,總務或跑銀行(金融機構)是否是其他人負責1	discrete	numeric-2.0	0	305	-
93	v1319	表5-3.有特定的人負責專門工作之前,總務或跑銀行(金融機構)是否是其他人負責2	discrete	numeric-2.0	0	305	-
94	v1320	表5-3.有特定的人負責專門工作之後,是否有總務或跑銀行(金融機構)的工作項目	discrete	numeric-1.0	5	300	-

#	Name	Label	Type	Format	Valid	Invalid	Question
95	v1321	表5-3.有特定的人負責專門工作之後,總務或跑銀行(金融機構)是否是負責人負責	discrete	numeric-1.0	5	300	-
96	v1322	表5-3.有特定的人負責專門工作之後,總務或跑銀行(金融機構)是否是負責人配偶負責	discrete	numeric-1.0	5	300	-
97	v1323	表5-3.有特定的人負責專門工作之後,總務或跑銀行(金融機構)是否是其他人負責1	discrete	numeric-2.0	1	304	-
98	v1324	表5-3.有特定的人負責專門工作之後,總務或跑銀行(金融機構)是否是其他人負責2	discrete	numeric-2.0	0	305	-
99	v1325	表5-3.有特定的人負責專門工作之前,是否有業務:出外接洽客戶的工作項目	discrete	numeric-1.0	5	300	-
100	v1326	表5-3.有特定的人負責專門工作之前,業務:出外接洽客戶是否是負責人負責	discrete	numeric-1.0	5	300	-
101	v1327	表5-3.有特定的人負責專門工作之前,業務:出外接洽客戶是否是負責人配偶負責	discrete	numeric-1.0	4	301	-
102	v1328	表5-3.有特定的人負責專門工作之前,業務:出外接洽客戶是否是其他人負責1	discrete	numeric-2.0	0	305	-
103	v1329	表5-3.有特定的人負責專門工作之前,業務:出外接洽客戶是否是其他人負責2	discrete	numeric-2.0	0	305	-
104	v1330	表5-3.有特定的人負責專門工作之後,是否有業務:出外接洽客戶的工作項目	discrete	numeric-1.0	5	300	-
105	v1331	表5-3.有特定的人負責專門工作之後,業務:出外接洽客戶是否是負責人負責	discrete	numeric-1.0	5	300	-
106	v1332	表5-3.有特定的人負責專門工作之後,業務:出外接洽客戶是否是負責人配偶負責	discrete	numeric-1.0	5	300	-
107	v1333	表5-3.有特定的人負責專門工作之後,業務:出外接洽客戶是否是其他人負責1	discrete	numeric-2.0	2	303	-
108	v1334	表5-3.有特定的人負責專門工作之後,業務:出外接洽客戶是否是其他人負責2	discrete	numeric-2.0	0	305	-
109	v1335	表5-3.有特定的人負責專門工作之前,是否有發家庭代工的工作項目	discrete	numeric-1.0	2	303	-
110	v1336	表5-3.有特定的人負責專門工作之前,發家庭代工是否是負責人負責	discrete	numeric-1.0	2	303	-
111	v1337	表5-3.有特定的人負責專門工作之前,發家庭代工是否是負責人配偶負責	discrete	numeric-1.0	2	303	-

#	Name	Label	Type	Format	Valid	Invalid	Question
112	v1338	表5-3.有特定的人負責專門工作之前,發家庭代工是否是其他人負責1	discrete	numeric-2.0	0	305	-
113	v1339	表5-3.有特定的人負責專門工作之前,發家庭代工是否是其他人負責2	discrete	numeric-2.0	0	305	-
114	v1340	表5-3.有特定的人負責專門工作之後,是否有發家庭代工的工作項目	discrete	numeric-1.0	2	303	-
115	v1341	表5-3.有特定的人負責專門工作之後,發家庭代工是否是負責人負責	discrete	numeric-1.0	2	303	-
116	v1342	表5-3.有特定的人負責專門工作之後,發家庭代工是否是負責人配偶負責	discrete	numeric-1.0	2	303	-
117	v1343	表5-3.有特定的人負責專門工作之後,發家庭代工是否是其他人負責1	discrete	numeric-2.0	1	304	-
118	v1344	表5-3.有特定的人負責專門工作之後,發家庭代工是否是其他人負責2	discrete	numeric-2.0	0	305	-
119	v1345	表5-3.有特定的人負責專門工作之前,是否有訓練員工的工作項目	discrete	numeric-1.0	5	300	-
120	v1346	表5-3.有特定的人負責專門工作之前,訓練員工是否是負責人負責	discrete	numeric-1.0	3	302	-
121	v1347	表5-3.有特定的人負責專門工作之前,訓練員工是否是負責人配偶負責	discrete	numeric-1.0	2	303	-
122	v1348	表5-3.有特定的人負責專門工作之前,訓練員工是否是其他人負責1	discrete	numeric-2.0	0	305	-
123	v1349	表5-3.有特定的人負責專門工作之前,訓練員工是否是其他人負責2	discrete	numeric-2.0	0	305	-
124	v1350	表5-3.有特定的人負責專門工作之後,是否有訓練員工的工作項目	discrete	numeric-1.0	5	300	-
125	v1351	表5-3.有特定的人負責專門工作之後,訓練員工是否是負責人負責	discrete	numeric-1.0	5	300	-
126	v1352	表5-3.有特定的人負責專門工作之後,訓練員工是否是負責人配偶負責	discrete	numeric-1.0	5	300	-
127	v1353	表5-3.有特定的人負責專門工作之後,訓練員工是否是其他人負責1	discrete	numeric-2.0	2	303	-
128	v1354	表5-3.有特定的人負責專門工作之後,訓練員工是否是其他人負責2	discrete	numeric-2.0	0	305	-
129	v1355	表5-3.有特定的人負責專門工作之前,是否有監督管理工人的工作項目	discrete	numeric-1.0	5	300	-

#	Name	Label	Type	Format	Valid	Invalid	Question
130	v1356	表5-3.有特定的人負責專門工作之前,監督管理工人是否是負責人負責	discrete	numeric-1.0	3	302	-
131	v1357	表5-3.有特定的人負責專門工作之前,監督管理工人是否是負責人配偶負責	discrete	numeric-1.0	2	303	-
132	v1358	表5-3.有特定的人負責專門工作之前,監督管理工人是否是其他人負責1	discrete	numeric-2.0	0	305	-
133	v1359	表5-3.有特定的人負責專門工作之前,監督管理工人是否是其他人負責2	discrete	numeric-2.0	0	305	-
134	v1360	表5-3.有特定的人負責專門工作之後,是否有監督管理工人的工作項目	discrete	numeric-1.0	5	300	-
135	v1361	表5-3.有特定的人負責專門工作之後,監督管理工人是否是負責人負責	discrete	numeric-1.0	5	300	-
136	v1362	表5-3.有特定的人負責專門工作之後,監督管理工人是否是負責人配偶負責	discrete	numeric-1.0	5	300	-
137	v1363	表5-3.有特定的人負責專門工作之後,監督管理工人是否是其他人負責1	discrete	numeric-2.0	2	303	-
138	v1364	表5-3.有特定的人負責專門工作之後,監督管理工人是否是其他人負責2	discrete	numeric-2.0	0	305	-
139	v1365	表5-3.有特定的人負責專門工作之前,是否有實際生產勞動過程的工作項目	discrete	numeric-1.0	5	300	-
140	v1366	表5-3.有特定的人負責專門工作之前,實際生產勞動過程是否是負責人負責	discrete	numeric-1.0	4	301	-
141	v1367	表5-3.有特定的人負責專門工作之前,實際生產勞動過程是否是負責人配偶負責	discrete	numeric-1.0	4	301	-
142	v1368	表5-3.有特定的人負責專門工作之前,實際生產勞動過程是否是其他人負責1	discrete	numeric-2.0	1	304	-
143	v1369	表5-3.有特定的人負責專門工作之前,實際生產勞動過程是否是其他人負責2	discrete	numeric-2.0	0	305	-
144	v1370	表5-3.有特定的人負責專門工作之後,是否有實際生產勞動過程的工作項目	discrete	numeric-1.0	5	300	-
145	v1371	表5-3.有特定的人負責專門工作之後,實際生產勞動過程是否是負責人負責	discrete	numeric-1.0	4	301	-
146	v1372	表5-3.有特定的人負責專門工作之後,實際生產勞動過程是否是負責人配偶負責	discrete	numeric-1.0	4	301	-
147	v1373	表5-3.有特定的人負責專門工作之後,實際生產勞動過程是否是其他人負責1	discrete	numeric-2.0	3	302	-

#	Name	Label	Type	Format	Valid	Invalid	Question
148	v1374	表5-3.有特定的人負責專門工作之後,實際生產勞動過程是否是其他人負責2	discrete	numeric-2.0	0	305	-
149	v1375	表5-3.有特定的人負責專門工作之前,是否有機器的設定或維修的工作項目	discrete	numeric-1.0	2	303	-
150	v1376	表5-3.有特定的人負責專門工作之前,機器的設定或維修是否是負責人負責	discrete	numeric-1.0	1	304	-
151	v1377	表5-3.有特定的人負責專門工作之前,機器的設定或維修是否是負責人配偶負責	discrete	numeric-1.0	1	304	-
152	v1378	表5-3.有特定的人負責專門工作之前,機器的設定或維修是否是其他人負責1	discrete	numeric-2.0	0	305	-
153	v1379	表5-3.有特定的人負責專門工作之前,機器的設定或維修是否是其他人負責2	discrete	numeric-2.0	0	305	-
154	v1380	表5-3.有特定的人負責專門工作之後,是否有機器的設定或維修的工作項目	discrete	numeric-1.0	2	303	-
155	v1381	表5-3.有特定的人負責專門工作之後,機器的設定或維修是否是負責人負責	discrete	numeric-1.0	2	303	-
156	v1382	表5-3.有特定的人負責專門工作之後,機器的設定或維修是否是負責人配偶負責	discrete	numeric-1.0	2	303	-
157	v1383	表5-3.有特定的人負責專門工作之後,機器的設定或維修是否是其他人負責1	discrete	numeric-2.0	1	304	-
158	v1384	表5-3.有特定的人負責專門工作之後,機器的設定或維修是否是其他人負責2	discrete	numeric-2.0	0	305	-
159	v1385	表5-3.有特定的人負責專門工作之前,是否有設計或電腦繪圖的工作項目	discrete	numeric-1.0	2	303	-
160	v1386	表5-3.有特定的人負責專門工作之前,設計或電腦繪圖是否是負責人負責	discrete	numeric-1.0	1	304	-
161	v1387	表5-3.有特定的人負責專門工作之前,設計或電腦繪圖是否是負責人配偶負責	discrete	numeric-1.0	1	304	-
162	v1388	表5-3.有特定的人負責專門工作之前,設計或電腦繪圖是否是其他人負責1	discrete	numeric-2.0	0	305	-
163	v1389	表5-3.有特定的人負責專門工作之前,設計或電腦繪圖是否是其他人負責2	discrete	numeric-2.0	0	305	-
164	v1390	表5-3.有特定的人負責專門工作之後,是否有設計或電腦繪圖的工作項目	discrete	numeric-1.0	2	303	-
165	v1391	表5-3.有特定的人負責專門工作之後,設計或電腦繪圖是否是負責人負責	discrete	numeric-1.0	1	304	-

#	Name	Label	Type	Format	Valid	Invalid	Question
166	v1392	表5-3.有特定的人負責專門工作之後,設計或電腦繪圖是否是負責人配偶負責	discrete	numeric-1.0	1	304	-
167	v1393	表5-3.有特定的人負責專門工作之後,設計或電腦繪圖是否是其他人負責 ¹	discrete	numeric-2.0	1	304	-
168	v1394	表5-3.有特定的人負責專門工作之後,設計或電腦繪圖是否是其他人負責 ²	discrete	numeric-2.0	0	305	-
169	v1395	表5-3.有特定的人負責專門工作之前,是否有環境的清潔整理的工作項目	discrete	numeric-1.0	5	300	-
170	v1396	表5-3.有特定的人負責專門工作之前,環境的清潔整理是否是負責人負責	discrete	numeric-1.0	5	300	-
171	v1397	表5-3.有特定的人負責專門工作之前,環境的清潔整理是否是負責人配偶負責	discrete	numeric-1.0	5	300	-
172	v1398	表5-3.有特定的人負責專門工作之前,環境的清潔整理是否是其他人負責 ¹	discrete	numeric-2.0	1	304	-
173	v1399	表5-3.有特定的人負責專門工作之前,環境的清潔整理是否是其他人負責 ²	discrete	numeric-2.0	0	305	-
174	v1400	表5-3.有特定的人負責專門工作之後,是否有環境的清潔整理的工作項目	discrete	numeric-1.0	5	300	-
175	v1401	表5-3.有特定的人負責專門工作之後,環境的清潔整理是否是負責人負責	discrete	numeric-1.0	5	300	-
176	v1402	表5-3.有特定的人負責專門工作之後,環境的清潔整理是否是負責人配偶負責	discrete	numeric-1.0	5	300	-
177	v1403	表5-3.有特定的人負責專門工作之後,環境的清潔整理是否是其他人負責 ¹	discrete	numeric-2.0	4	301	-
178	v1404	表5-3.有特定的人負責專門工作之後,環境的清潔整理是否是其他人負責 ²	discrete	numeric-2.0	0	305	-
179	v1405	表5-3.有特定的人負責專門工作之前,是否有產品的品檢的工作項目	discrete	numeric-1.0	5	300	-
180	v1406	表5-3.有特定的人負責專門工作之前,產品的品檢是否是負責人負責	discrete	numeric-1.0	4	301	-
181	v1407	表5-3.有特定的人負責專門工作之前,產品的品檢是否是負責人配偶負責	discrete	numeric-1.0	4	301	-
182	v1408	表5-3.有特定的人負責專門工作之前,產品的品檢是否是其他人負責 ¹	discrete	numeric-2.0	1	304	-
183	v1409	表5-3.有特定的人負責專門工作之前,產品的品檢是否是其他人負責 ²	discrete	numeric-2.0	0	305	-

#	Name	Label	Type	Format	Valid	Invalid	Question
184	v1410	表5-3.有特定的人負責專門工作之後, 是否有產品的品檢的工作項目	discrete	numeric-1.0	5	300	-
185	v1411	表5-3.有特定的人負責專門工作之後, 產品的品檢是否是負責人負責	discrete	numeric-1.0	5	300	-
186	v1412	表5-3.有特定的人負責專門工作之後, 產品的品檢是否是負責人配偶負責	discrete	numeric-1.0	5	300	-
187	v1413	表5-3.有特定的人負責專門工作之後, 產品的品檢是否是其他人負責1	discrete	numeric-2.0	3	302	-
188	v1414	表5-3.有特定的人負責專門工作之後, 產品的品檢是否是其他人負責2	discrete	numeric-2.0	0	305	-
189	v1415	表5-3.有特定的人負責專門工作之前, 是否有接洽生產工廠或原料的工作項目	discrete	numeric-1.0	3	302	-
190	v1416	表5-3.有特定的人負責專門工作之前, 接洽生產工廠或原料是否是負責人負責	discrete	numeric-1.0	3	302	-
191	v1417	表5-3.有特定的人負責專門工作之前, 接洽生產工廠或原料是否是負責人配偶負責	discrete	numeric-1.0	2	303	-
192	v1418	表5-3.有特定的人負責專門工作之前, 接洽生產工廠或原料是否是其他人負責1	discrete	numeric-2.0	0	305	-
193	v1419	表5-3.有特定的人負責專門工作之前, 接洽生產工廠或原料是否是其他人負責2	discrete	numeric-2.0	1	304	-
194	v1420	表5-3.有特定的人負責專門工作之後, 是否有接洽生產工廠或原料的工作項目	discrete	numeric-1.0	3	302	-
195	v1421	表5-3.有特定的人負責專門工作之後, 接洽生產工廠或原料是否是負責人負責	discrete	numeric-1.0	3	302	-
196	v1422	表5-3.有特定的人負責專門工作之後, 接洽生產工廠或原料是否是負責人配偶負責	discrete	numeric-1.0	3	302	-
197	v1423	表5-3.有特定的人負責專門工作之後, 接洽生產工廠或原料是否是其他人負責1	discrete	numeric-2.0	2	303	-
198	v1424	表5-3.有特定的人負責專門工作之後, 接洽生產工廠或原料是否是其他人負責2	discrete	numeric-2.0	0	305	-
199	v1425	表5-3.有特定的人負責專門工作之前, 是否有看店做買賣的工作項目	discrete	numeric-1.0	3	302	-
200	v1426	表5-3.有特定的人負責專門工作之前, 看店做買賣是否是負責人負責	discrete	numeric-1.0	1	304	-
201	v1427	表5-3.有特定的人負責專門工作之前, 看店做買賣是否是負責人配偶負責	discrete	numeric-1.0	1	304	-

#	Name	Label	Type	Format	Valid	Invalid	Question
202	v1428	表5-3.有特定的人負責專門工作之前,看店做買賣是否是其他人負責1	discrete	numeric-2.0	0	305	-
203	v1429	表5-3.有特定的人負責專門工作之前,看店做買賣是否是其他人負責2	discrete	numeric-2.0	0	305	-
204	v1430	表5-3.有特定的人負責專門工作之後,是否有看店做買賣的工作項目	discrete	numeric-1.0	3	302	-
205	v1431	表5-3.有特定的人負責專門工作之後,看店做買賣是否是負責人負責	discrete	numeric-1.0	1	304	-
206	v1432	表5-3.有特定的人負責專門工作之後,看店做買賣是否是負責人配偶負責	discrete	numeric-1.0	1	304	-
207	v1433	表5-3.有特定的人負責專門工作之後,看店做買賣是否是其他人負責1	discrete	numeric-2.0	0	305	-
208	v1434	表5-3.有特定的人負責專門工作之後,看店做買賣是否是其他人負責2	discrete	numeric-2.0	0	305	-
209	v1435	表5-3.有特定的人負責專門工作之前,是否有盤點庫存的工作項目	discrete	numeric-1.0	3	302	-
210	v1436	表5-3.有特定的人負責專門工作之前,盤點庫存是否是負責人負責	discrete	numeric-1.0	2	303	-
211	v1437	表5-3.有特定的人負責專門工作之前,盤點庫存是否是負責人配偶負責	discrete	numeric-1.0	2	303	-
212	v1438	表5-3.有特定的人負責專門工作之前,盤點庫存是否是其他人負責1	discrete	numeric-2.0	0	305	-
213	v1439	表5-3.有特定的人負責專門工作之前,盤點庫存是否是其他人負責2	discrete	numeric-2.0	0	305	-
214	v1440	表5-3.有特定的人負責專門工作之後,是否有盤點庫存的工作項目	discrete	numeric-1.0	3	302	-
215	v1441	表5-3.有特定的人負責專門工作之後,盤點庫存是否是負責人負責	discrete	numeric-1.0	2	303	-
216	v1442	表5-3.有特定的人負責專門工作之後,盤點庫存是否是負責人配偶負責	discrete	numeric-1.0	2	303	-
217	v1443	表5-3.有特定的人負責專門工作之後,盤點庫存是否是其他人負責1	discrete	numeric-2.0	2	303	-
218	v1444	表5-3.有特定的人負責專門工作之後,盤點庫存是否是其他人負責2	discrete	numeric-2.0	0	305	-
219	v1445	表5-3.有特定的人負責專門工作之前,是否有送貨的工作項目	discrete	numeric-1.0	3	302	-

#	Name	Label	Type	Format	Valid	Invalid	Question
220	v1446	表5-3.有特定的人負責專門工作之前,送貨是否是負責人負責	discrete	numeric-1.0	2	303	-
221	v1447	表5-3.有特定的人負責專門工作之前,送貨是否是負責人配偶負責	discrete	numeric-1.0	2	303	-
222	v1448	表5-3.有特定的人負責專門工作之前,送貨是否是其他人負責1	discrete	numeric-2.0	0	305	-
223	v1449	表5-3.有特定的人負責專門工作之前,送貨是否是其他人負責2	discrete	numeric-2.0	0	305	-
224	v1450	表5-3.有特定的人負責專門工作之後,是否有送貨的工作項目	discrete	numeric-1.0	3	302	-
225	v1451	表5-3.有特定的人負責專門工作之後,送貨是否是負責人負責	discrete	numeric-1.0	2	303	-
226	v1452	表5-3.有特定的人負責專門工作之後,送貨是否是負責人配偶負責	discrete	numeric-1.0	2	303	-
227	v1453	表5-3.有特定的人負責專門工作之後,送貨是否是其他人負責1	discrete	numeric-2.0	2	303	-
228	v1454	表5-3.有特定的人負責專門工作之後,送貨是否是其他人負責2	discrete	numeric-2.0	0	305	-
229	v1455	Q5-4. 在你們經營家庭事業過程中,是否有擴大規模	discrete	numeric-1.0	305	0	-
230	v1456	Q5-4. 擴大經營從民國____年開始	continuous	numeric-2.0	100	205	-
231	v1457	Q5-4. 擴大經營到民國____年結束	continuous	numeric-2.0	2	303	-
232	v1458	Q5-4-1. 在擴大規模後,參與這個家庭事業的同住家人有沒有變動	discrete	numeric-1.0	104	201	-
233	v1459	Q5-4-1-a. 增加哪些家人參與家庭事業(可複選):(1)負責人(自己)	discrete	numeric-1.0	16	289	-
234	v1460	Q5-4-1-a. 增加哪些家人參與家庭事業(可複選):(2)妻子	discrete	numeric-1.0	16	289	-
235	v1461	Q5-4-1-a. 增加哪些家人參與家庭事業(可複選):(3)自己的父母	discrete	numeric-1.0	16	289	-
236	v1462	Q5-4-1-a. 增加哪些家人參與家庭事業(可複選):(4)妻子的父母	discrete	numeric-1.0	16	289	-
237	v1463	Q5-4-1-a. 增加哪些家人參與家庭事業(可複選):(5)子女	discrete	numeric-1.0	16	289	-
238	v1464	Q5-4-1-a. 增加哪些家人參與家庭事業(可複選):(6)兄弟	discrete	numeric-1.0	16	289	-

#	Name	Label	Type	Format	Valid	Invalid	Question
239	v1465	Q5-4-1-a. 增加哪些家人參與家庭事業(可複選):(7)妯娌	discrete	numeric-1.0	16	289	-
240	v1466	Q5-4-1-a. 增加哪些家人參與家庭事業(可複選):(8)媳婦	discrete	numeric-1.0	16	289	-
241	v1467	Q5-4-1-a. 增加哪些家人參與家庭事業(可複選):(9)女婿	discrete	numeric-1.0	16	289	-
242	v1468	Q5-4-1-a. 增加哪些家人參與家庭事業(可複選):(10)其他夫方親戚	discrete	numeric-1.0	16	289	-
243	v1469	Q5-4-1-a. 增加哪些家人參與家庭事業(可複選):(11)其他妻方親戚	discrete	numeric-1.0	16	289	-
244	v1470	Q5-4-1-a. 增加哪些家人參與家庭事業(可複選):(12)外僱人員	discrete	numeric-1.0	16	289	-
245	v1471	Q5-4-1-b. 減少哪些家人參與家庭事業(可複選):(1)負責人(自己)	discrete	numeric-1.0	16	289	-
246	v1472	Q5-4-1-b. 減少哪些家人參與家庭事業(可複選):(2)妻子	discrete	numeric-1.0	16	289	-
247	v1473	Q5-4-1-b. 減少哪些家人參與家庭事業(可複選):(3)自己的父母	discrete	numeric-1.0	16	289	-
248	v1474	Q5-4-1-b. 減少哪些家人參與家庭事業(可複選):(4)妻子的父母	discrete	numeric-1.0	16	289	-
249	v1475	Q5-4-1-b. 減少哪些家人參與家庭事業(可複選):(5)子女	discrete	numeric-1.0	16	289	-
250	v1476	Q5-4-1-b. 減少哪些家人參與家庭事業(可複選):(6)兄弟	discrete	numeric-1.0	16	289	-
251	v1477	Q5-4-1-b. 減少哪些家人參與家庭事業(可複選):(7)妯娌	discrete	numeric-1.0	16	289	-
252	v1478	Q5-4-1-b. 減少哪些家人參與家庭事業(可複選):(8)媳婦	discrete	numeric-1.0	16	289	-
253	v1479	Q5-4-1-b. 減少哪些家人參與家庭事業(可複選):(9)女婿	discrete	numeric-1.0	16	289	-
254	v1480	Q5-4-1-b. 減少哪些家人參與家庭事業(可複選):(10)其他夫方親戚	discrete	numeric-1.0	16	289	-
255	v1481	Q5-4-1-b. 減少哪些家人參與家庭事業(可複選):(11)其他妻方親戚	discrete	numeric-1.0	16	289	-
256	v1482	Q5-4-1-b. 減少哪些家人參與家庭事業(可複選):(12)外僱人員	discrete	numeric-1.0	16	289	-

#	Name	Label	Type	Format	Valid	Invalid	Question
257	v1483	Q5-4-2. 您在擴大規模前的那段時間,一天平均工作時數大約多少小時	continuous	numeric-2.0	33	272	-
258	v1484	Q5-4-2. 您在擴大規模後的那段時間,一天平均工作時數大約多少小時	continuous	numeric-2.0	33	272	-
259	v1485	Q5-6. 在擴大規模前/後,當時家庭企業的工作分工有沒有不一樣	discrete	numeric-1.0	104	201	-
260	v1486	Q5-6-1. 在擴大規模後的分工情況與現在的分工一樣嗎	discrete	numeric-1.0	7	298	-
261	v1487	Q5-6-2. 在擴大規模前和剛經營時的分工一樣嗎	discrete	numeric-1.0	7	298	-
262	v1488	表5-6.擴大規模之前,是否有聯絡協調(接電話)的工作項目	discrete	numeric-1.0	7	298	-
263	v1489	表5-6.擴大規模之前,聯絡協調(接電話)是否是負責人負責	discrete	numeric-1.0	7	298	-
264	v1490	表5-6.擴大規模之前,聯絡協調(接電話)是否是負責人配偶負責	discrete	numeric-1.0	7	298	-
265	v1491	表5-6.擴大規模之前,聯絡協調(接電話)是否是其他人負責1	discrete	numeric-2.0	2	303	-
266	v1492	表5-6.擴大規模之前,聯絡協調(接電話)是否是其他人負責2	discrete	numeric-2.0	0	305	-
267	v1493	表5-6.擴大規模之後,是否有聯絡協調(接電話)的工作項目	discrete	numeric-1.0	7	298	-
268	v1494	表5-6.擴大規模之後,聯絡協調(接電話)是否是負責人負責	discrete	numeric-1.0	7	298	-
269	v1495	表5-6.擴大規模之後,聯絡協調(接電話)是否是負責人配偶負責	discrete	numeric-1.0	7	298	-
270	v1496	表5-6.擴大規模之後,聯絡協調(接電話)是否是其他人負責1	discrete	numeric-2.0	3	302	-
271	v1497	表5-6.擴大規模之後,聯絡協調(接電話)是否是其他人負責2	discrete	numeric-2.0	0	305	-
272	v1498	表5-6.擴大規模之前,是否有會計(記帳)的工作項目	discrete	numeric-1.0	7	298	-
273	v1499	表5-6.擴大規模之前,會計(記帳)是否是負責人負責	discrete	numeric-1.0	7	298	-
274	v1500	表5-6.擴大規模之前,會計(記帳)是否是負責人配偶負責	discrete	numeric-1.0	7	298	-
275	v1501	表5-6.擴大規模之前,會計(記帳)是否是其他人負責1	discrete	numeric-2.0	2	303	-
276	v1502	表5-6.擴大規模之前,會計(記帳)是否是其他人負責2	discrete	numeric-2.0	0	305	-

#	Name	Label	Type	Format	Valid	Invalid	Question
277	v1503	表5-6.擴大規模之後,是否有會計(記帳)的工作項目	discrete	numeric-1.0	7	298	-
278	v1504	表5-6.擴大規模之後,會計(記帳)是否是負責人負責	discrete	numeric-1.0	7	298	-
279	v1505	表5-6.擴大規模之後,會計(記帳)是否是負責人配偶負責	discrete	numeric-1.0	7	298	-
280	v1506	表5-6.擴大規模之後,會計(記帳)是否是其他人負責1	discrete	numeric-2.0	2	303	-
281	v1507	表5-6.擴大規模之後,會計(記帳)是否是其他人負責2	discrete	numeric-2.0	0	305	-
282	v1508	表5-6.擴大規模之前,是否有財務管理的工作項目	discrete	numeric-1.0	7	298	-
283	v1509	表5-6.擴大規模之前,財務管理是否是負責人負責	discrete	numeric-1.0	7	298	-
284	v1510	表5-6.擴大規模之前,財務管理是否是負責人配偶負責	discrete	numeric-1.0	7	298	-
285	v1511	表5-6.擴大規模之前,財務管理是否是其他人負責1	discrete	numeric-2.0	2	303	-
286	v1512	表5-6.擴大規模之前,財務管理是否是其他人負責2	discrete	numeric-2.0	0	305	-
287	v1513	表5-6.擴大規模之後,是否有財務管理的工作項目	discrete	numeric-1.0	7	298	-
288	v1514	表5-6.擴大規模之後,財務管理是否是負責人負責	discrete	numeric-1.0	7	298	-
289	v1515	表5-6.擴大規模之後,財務管理是否是負責人配偶負責	discrete	numeric-1.0	7	298	-
290	v1516	表5-6.擴大規模之後,財務管理是否是其他人負責1	discrete	numeric-2.0	1	304	-
291	v1517	表5-6.擴大規模之後,財務管理是否是其他人負責2	discrete	numeric-2.0	0	305	-
292	v1518	表5-6.擴大規模之前,是否有總務或跑銀行(金融機構)的工作項目	discrete	numeric-1.0	7	298	-
293	v1519	表5-6.擴大規模之前,總務或跑銀行(金融機構)是否是負責人負責	discrete	numeric-1.0	6	299	-
294	v1520	表5-6.擴大規模之前,總務或跑銀行(金融機構)是否是負責人配偶負責	discrete	numeric-1.0	6	299	-
295	v1521	表5-6.擴大規模之前,總務或跑銀行(金融機構)是否是其他人負責1	discrete	numeric-2.0	2	303	-
296	v1522	表5-6.擴大規模之前,總務或跑銀行(金融機構)是否是其他人負責2	discrete	numeric-2.0	0	305	-
297	v1523	表5-6.擴大規模之後,是否有總務或跑銀行(金融機構)的工作項目	discrete	numeric-1.0	7	298	-

#	Name	Label	Type	Format	Valid	Invalid	Question
298	v1524	表5-6.擴大規模之後,總務或跑銀行(金融機構)是否是負責人負責	discrete	numeric-1.0	6	299	-
299	v1525	表5-6.擴大規模之後,總務或跑銀行(金融機構)是否是負責人配偶負責	discrete	numeric-1.0	6	299	-
300	v1526	表5-6.擴大規模之後,總務或跑銀行(金融機構)是否是其他人負責1	discrete	numeric-2.0	1	304	-
301	v1527	表5-6.擴大規模之後,總務或跑銀行(金融機構)是否是其他人負責2	discrete	numeric-2.0	1	304	-
302	v1528	表5-6.擴大規模之前,是否有業務:出外接洽客戶的工作項目	discrete	numeric-1.0	5	300	-
303	v1529	表5-6.擴大規模之前,業務:出外接洽客戶是否是負責人負責	discrete	numeric-1.0	5	300	-
304	v1530	表5-6.擴大規模之前,業務:出外接洽客戶是否是負責人配偶負責	discrete	numeric-1.0	5	300	-
305	v1531	表5-6.擴大規模之前,業務:出外接洽客戶是否是其他人負責1	discrete	numeric-2.0	1	304	-
306	v1532	表5-6.擴大規模之前,業務:出外接洽客戶是否是其他人負責2	discrete	numeric-2.0	0	305	-
307	v1533	表5-6.擴大規模之後,是否有業務:出外接洽客戶的工作項目	discrete	numeric-1.0	6	299	-
308	v1534	表5-6.擴大規模之後,業務:出外接洽客戶是否是負責人負責	discrete	numeric-1.0	5	300	-
309	v1535	表5-6.擴大規模之後,業務:出外接洽客戶是否是負責人配偶負責	discrete	numeric-1.0	5	300	-
310	v1536	表5-6.擴大規模之後,業務:出外接洽客戶是否是其他人負責1	discrete	numeric-2.0	2	303	-
311	v1537	表5-6.擴大規模之後,業務:出外接洽客戶是否是其他人負責2	discrete	numeric-2.0	0	305	-
312	v1538	表5-6.擴大規模之前,是否有發家庭代工的工作項目	discrete	numeric-1.0	5	300	-
313	v1539	表5-6.擴大規模之前,發家庭代工是否是負責人負責	discrete	numeric-1.0	2	303	-
314	v1540	表5-6.擴大規模之前,發家庭代工是否是負責人配偶負責	discrete	numeric-1.0	2	303	-
315	v1541	表5-6.擴大規模之前,發家庭代工是否是其他人負責1	discrete	numeric-2.0	0	305	-
316	v1542	表5-6.擴大規模之前,發家庭代工是否是其他人負責2	discrete	numeric-2.0	0	305	-
317	v1543	表5-6.擴大規模之後,是否有發家庭代工的工作項目	discrete	numeric-1.0	5	300	-

#	Name	Label	Type	Format	Valid	Invalid	Question
318	v1544	表5-6.擴大規模之後,發家庭代工是否是負責人負責	discrete	numeric-1.0	2	303	-
319	v1545	表5-6.擴大規模之後,發家庭代工是否是負責人配偶負責	discrete	numeric-1.0	2	303	-
320	v1546	表5-6.擴大規模之後,發家庭代工是否是其他人負責1	discrete	numeric-2.0	0	305	-
321	v1547	表5-6.擴大規模之後,發家庭代工是否是其他人負責2	discrete	numeric-2.0	0	305	-
322	v1548	表5-6.擴大規模之前,是否有訓練員工的工作項目	discrete	numeric-1.0	7	298	-
323	v1549	表5-6.擴大規模之前,訓練員工是否是負責人負責	discrete	numeric-1.0	3	302	-
324	v1550	表5-6.擴大規模之前,訓練員工是否是負責人配偶負責	discrete	numeric-1.0	3	302	-
325	v1551	表5-6.擴大規模之前,訓練員工是否是其他人負責1	discrete	numeric-2.0	0	305	-
326	v1552	表5-6.擴大規模之前,訓練員工是否是其他人負責2	discrete	numeric-2.0	0	305	-
327	v1553	表5-6.擴大規模之後,是否有訓練員工的工作項目	discrete	numeric-1.0	7	298	-
328	v1554	表5-6.擴大規模之後,訓練員工是否是負責人負責	discrete	numeric-1.0	4	301	-
329	v1555	表5-6.擴大規模之後,訓練員工是否是負責人配偶負責	discrete	numeric-1.0	4	301	-
330	v1556	表5-6.擴大規模之後,訓練員工是否是其他人負責1	discrete	numeric-2.0	1	304	-
331	v1557	表5-6.擴大規模之後,訓練員工是否是其他人負責2	discrete	numeric-2.0	0	305	-
332	v1558	表5-6.擴大規模之前,是否有監督管理工人的工作項目	discrete	numeric-1.0	7	298	-
333	v1559	表5-6.擴大規模之前,監督管理工人是否是負責人負責	discrete	numeric-1.0	3	302	-
334	v1560	表5-6.擴大規模之前,監督管理工人是否是負責人配偶負責	discrete	numeric-1.0	3	302	-
335	v1561	表5-6.擴大規模之前,監督管理工人是否是其他人負責1	discrete	numeric-2.0	0	305	-
336	v1562	表5-6.擴大規模之前,監督管理工人是否是其他人負責2	discrete	numeric-2.0	0	305	-
337	v1563	表5-6.擴大規模之後,是否有監督管理工人的工作項目	discrete	numeric-1.0	7	298	-
338	v1564	表5-6.擴大規模之後,監督管理工人是否是負責人負責	discrete	numeric-1.0	5	300	-

#	Name	Label	Type	Format	Valid	Invalid	Question
339	v1565	表5-6.擴大規模之後,監督管理工人是否是負責人配偶負責	discrete	numeric-1.0	5	300	-
340	v1566	表5-6.擴大規模之後,監督管理工人是否是其他人負責1	discrete	numeric-2.0	1	304	-
341	v1567	表5-6.擴大規模之後,監督管理工人是否是其他人負責2	discrete	numeric-2.0	0	305	-
342	v1568	表5-6.擴大規模之前,是否有實際生產勞動過程的工作項目	discrete	numeric-1.0	7	298	-
343	v1569	表5-6.擴大規模之前,實際生產勞動過程是否是負責人負責	discrete	numeric-1.0	5	300	-
344	v1570	表5-6.擴大規模之前,實際生產勞動過程是否是負責人配偶負責	discrete	numeric-1.0	5	300	-
345	v1571	表5-6.擴大規模之前,實際生產勞動過程是否是其他人負責1	discrete	numeric-2.0	1	304	-
346	v1572	表5-6.擴大規模之前,實際生產勞動過程是否是其他人負責2	discrete	numeric-2.0	0	305	-
347	v1573	表5-6.擴大規模之後,是否有實際生產勞動過程的工作項目	discrete	numeric-1.0	7	298	-
348	v1574	表5-6.擴大規模之後,實際生產勞動過程是否是負責人負責	discrete	numeric-1.0	5	300	-
349	v1575	表5-6.擴大規模之後,實際生產勞動過程是否是負責人配偶負責	discrete	numeric-1.0	5	300	-
350	v1576	表5-6.擴大規模之後,實際生產勞動過程是否是其他人負責1	discrete	numeric-2.0	1	304	-
351	v1577	表5-6.擴大規模之後,實際生產勞動過程是否是其他人負責2	discrete	numeric-2.0	0	305	-
352	v1578	表5-6.擴大規模之前,是否有機器的設定或維修的工作項目	discrete	numeric-1.0	5	300	-
353	v1579	表5-6.擴大規模之前,機器的設定或維修是否是負責人負責	discrete	numeric-1.0	4	301	-
354	v1580	表5-6.擴大規模之前,機器的設定或維修是否是負責人配偶負責	discrete	numeric-1.0	4	301	-
355	v1581	表5-6.擴大規模之前,機器的設定或維修是否是其他人負責1	discrete	numeric-2.0	0	305	-
356	v1582	表5-6.擴大規模之前,機器的設定或維修是否是其他人負責2	discrete	numeric-2.0	0	305	-

#	Name	Label	Type	Format	Valid	Invalid	Question
357	v1583	表5-6.擴大規模之後, 是否有機器的設定或維修的工作項目	discrete	numeric-1.0	5	300	-
358	v1584	表5-6.擴大規模之後, 機器的設定或維修是否是負責人負責	discrete	numeric-1.0	5	300	-
359	v1585	表5-6.擴大規模之後, 機器的設定或維修是否是負責人配偶負責	discrete	numeric-1.0	5	300	-
360	v1586	表5-6.擴大規模之後, 機器的設定或維修是否是其他人負責1	discrete	numeric-2.0	1	304	-
361	v1587	表5-6.擴大規模之後, 機器的設定或維修是否是其他人負責2	discrete	numeric-2.0	0	305	-
362	v1588	表5-6.擴大規模之前, 是否有設計或電腦繪圖的工作項目	discrete	numeric-1.0	5	300	-
363	v1589	表5-6.擴大規模之前, 設計或電腦繪圖是否是負責人負責	discrete	numeric-1.0	4	301	-
364	v1590	表5-6.擴大規模之前, 設計或電腦繪圖是否是負責人配偶負責	discrete	numeric-1.0	4	301	-
365	v1591	表5-6.擴大規模之前, 設計或電腦繪圖是否是其他人負責1	discrete	numeric-2.0	0	305	-
366	v1592	表5-6.擴大規模之前, 設計或電腦繪圖是否是其他人負責2	discrete	numeric-2.0	0	305	-
367	v1593	表5-6.擴大規模之後, 是否有設計或電腦繪圖的工作項目	discrete	numeric-1.0	5	300	-
368	v1594	表5-6.擴大規模之後, 設計或電腦繪圖是否是負責人負責	discrete	numeric-1.0	4	301	-
369	v1595	表5-6.擴大規模之後, 設計或電腦繪圖是否是負責人配偶負責	discrete	numeric-1.0	4	301	-
370	v1596	表5-6.擴大規模之後, 設計或電腦繪圖是否是其他人負責1	discrete	numeric-2.0	0	305	-
371	v1597	表5-6.擴大規模之後, 設計或電腦繪圖是否是其他人負責2	discrete	numeric-2.0	0	305	-
372	v1598	表5-6.擴大規模之前, 是否有環境的清潔整理的工作項目	discrete	numeric-1.0	7	298	-
373	v1599	表5-6.擴大規模之前, 環境的清潔整理是否是負責人負責	discrete	numeric-1.0	6	299	-
374	v1600	表5-6.擴大規模之前, 環境的清潔整理是否是負責人配偶負責	discrete	numeric-1.0	6	299	-

#	Name	Label	Type	Format	Valid	Invalid	Question
375	v1601	表5-6.擴大規模之前,環境的清潔整理是否是其他人負責1	discrete	numeric-2.0	2	303	-
376	v1602	表5-6.擴大規模之前,環境的清潔整理是否是其他人負責2	discrete	numeric-2.0	0	305	-
377	v1603	表5-6.擴大規模之後,是否有環境的清潔整理的工作項目	discrete	numeric-1.0	7	298	-
378	v1604	表5-6.擴大規模之後,環境的清潔整理是否是負責人負責	discrete	numeric-1.0	6	299	-
379	v1605	表5-6.擴大規模之後,環境的清潔整理是否是負責人配偶負責	discrete	numeric-1.0	6	299	-
380	v1606	表5-6.擴大規模之後,環境的清潔整理是否是其他人負責1	discrete	numeric-2.0	2	303	-
381	v1607	表5-6.擴大規模之後,環境的清潔整理是否是其他人負責2	discrete	numeric-2.0	0	305	-
382	v1608	表5-6.擴大規模之前,是否有產品的品檢的工作項目	discrete	numeric-1.0	7	298	-
383	v1609	表5-6.擴大規模之前,產品的品檢是否是負責人負責	discrete	numeric-1.0	5	300	-
384	v1610	表5-6.擴大規模之前,產品的品檢是否是負責人配偶負責	discrete	numeric-1.0	5	300	-
385	v1611	表5-6.擴大規模之前,產品的品檢是否是其他人負責1	discrete	numeric-2.0	0	305	-
386	v1612	表5-6.擴大規模之前,產品的品檢是否是其他人負責2	discrete	numeric-2.0	0	305	-
387	v1613	表5-6.擴大規模之後,是否有產品的品檢的工作項目	discrete	numeric-1.0	6	299	-
388	v1614	表5-6.擴大規模之後,產品的品檢是否是負責人負責	discrete	numeric-1.0	4	301	-
389	v1615	表5-6.擴大規模之後,產品的品檢是否是負責人配偶負責	discrete	numeric-1.0	4	301	-
390	v1616	表5-6.擴大規模之後,產品的品檢是否是其他人負責1	discrete	numeric-2.0	1	304	-
391	v1617	表5-6.擴大規模之後,產品的品檢是否是其他人負責2	discrete	numeric-2.0	0	305	-
392	v1618	表5-6.擴大規模之前,是否有接洽生產工廠或原料的工作項目	discrete	numeric-1.0	3	302	-
393	v1619	表5-6.擴大規模之前,接洽生產工廠或原料是否是負責人負責	discrete	numeric-1.0	1	304	-
394	v1620	表5-6.擴大規模之前,接洽生產工廠或原料是否是負責人配偶負責	discrete	numeric-1.0	1	304	-

#	Name	Label	Type	Format	Valid	Invalid	Question
395	v1621	表5-6.擴大規模之前,接洽生產工廠或原料是否是其他人負責1	discrete	numeric-2.0	0	305	-
396	v1622	表5-6.擴大規模之前,接洽生產工廠或原料是否是其他人負責2	discrete	numeric-2.0	0	305	-
397	v1623	表5-6.擴大規模之後,是否有接洽生產工廠或原料的工作項目	discrete	numeric-1.0	3	302	-
398	v1624	表5-6.擴大規模之後,接洽生產工廠或原料是否是負責人負責	discrete	numeric-1.0	1	304	-
399	v1625	表5-6.擴大規模之後,接洽生產工廠或原料是否是負責人配偶負責	discrete	numeric-1.0	1	304	-
400	v1626	表5-6.擴大規模之後,接洽生產工廠或原料是否是其他人負責1	discrete	numeric-2.0	0	305	-
401	v1627	表5-6.擴大規模之後,接洽生產工廠或原料是否是其他人負責2	discrete	numeric-2.0	0	305	-
402	v1628	表5-6.擴大規模之前,是否有看店做買賣的工作項目	discrete	numeric-1.0	2	303	-
403	v1629	表5-6.擴大規模之前,看店做買賣是否是負責人負責	discrete	numeric-1.0	2	303	-
404	v1630	表5-6.擴大規模之前,看店做買賣是否是負責人配偶負責	discrete	numeric-1.0	2	303	-
405	v1631	表5-6.擴大規模之前,看店做買賣是否是其他人負責1	discrete	numeric-2.0	0	305	-
406	v1632	表5-6.擴大規模之前,看店做買賣是否是其他人負責2	discrete	numeric-2.0	0	305	-
407	v1633	表5-6.擴大規模之後,是否有看店做買賣的工作項目	discrete	numeric-1.0	2	303	-
408	v1634	表5-6.擴大規模之後,看店做買賣是否是負責人負責	discrete	numeric-1.0	2	303	-
409	v1635	表5-6.擴大規模之後,看店做買賣是否是負責人配偶負責	discrete	numeric-1.0	2	303	-
410	v1636	表5-6.擴大規模之後,看店做買賣是否是其他人負責1	discrete	numeric-2.0	0	305	-
411	v1637	表5-6.擴大規模之後,看店做買賣是否是其他人負責2	discrete	numeric-2.0	0	305	-
412	v1638	表5-6.擴大規模之前,是否有盤點庫存的工作項目	discrete	numeric-1.0	2	303	-
413	v1639	表5-6.擴大規模之前,盤點庫存是否是負責人負責	discrete	numeric-1.0	1	304	-
414	v1640	表5-6.擴大規模之前,盤點庫存是否是負責人配偶負責	discrete	numeric-1.0	1	304	-
415	v1641	表5-6.擴大規模之前,盤點庫存是否是其他人負責1	discrete	numeric-2.0	0	305	-

#	Name	Label	Type	Format	Valid	Invalid	Question
416	v1642	表5-6.擴大規模之前,盤點庫存是否是其他人負責2	discrete	numeric-2.0	0	305	-
417	v1643	表5-6.擴大規模之後,是否有盤點庫存的工作項目	discrete	numeric-1.0	2	303	-
418	v1644	表5-6.擴大規模之後,盤點庫存是否是負責人負責	discrete	numeric-1.0	1	304	-
419	v1645	表5-6.擴大規模之後,盤點庫存是否是負責人配偶負責	discrete	numeric-1.0	1	304	-
420	v1646	表5-6.擴大規模之後,盤點庫存是否是其他人負責1	discrete	numeric-2.0	0	305	-
421	v1647	表5-6.擴大規模之後,盤點庫存是否是其他人負責2	discrete	numeric-2.0	0	305	-
422	v1648	表5-6.擴大規模之前,是否有送貨的工作項目	discrete	numeric-1.0	2	303	-
423	v1649	表5-6.擴大規模之前,送貨是否是負責人負責	discrete	numeric-1.0	1	304	-
424	v1650	表5-6.擴大規模之前,送貨是否是負責人配偶負責	discrete	numeric-1.0	1	304	-
425	v1651	表5-6.擴大規模之前,送貨是否是其他人負責1	discrete	numeric-2.0	0	305	-
426	v1652	表5-6.擴大規模之前,送貨是否是其他人負責2	discrete	numeric-2.0	0	305	-
427	v1653	表5-6.擴大規模之後,是否有送貨的工作項目	discrete	numeric-1.0	2	303	-
428	v1654	表5-6.擴大規模之後,送貨是否是負責人負責	discrete	numeric-1.0	1	304	-
429	v1655	表5-6.擴大規模之後,送貨是否是負責人配偶負責	discrete	numeric-1.0	1	304	-
430	v1656	表5-6.擴大規模之後,送貨是否是其他人負責1	discrete	numeric-2.0	1	304	-
431	v1657	表5-6.擴大規模之後,送貨是否是其他人負責2	discrete	numeric-2.0	0	305	-
432	v1658	Q5-7 在你們經營家庭事業過程中,是否有技術轉變(如:電腦化)	discrete	numeric-1.0	305	0	-
433	v1659	Q5-7 技術轉變開始:民國___年	continuous	numeric-2.0	95	210	-
434	v1660	Q5-7 技術轉變結束:民國___年	continuous	numeric-2.0	0	305	-
435	v1661	Q5-7-1 在技術轉變後,參與這個家庭事業的同住家人,有沒有變動	discrete	numeric-1.0	95	210	-
436	v1662	Q5-7-1-a. 增加哪些家人參與家庭事業(可複選):(1)負責人(自己)	discrete	numeric-1.0	10	295	-
437	v1663	Q5-7-1-a. 增加哪些家人參與家庭事業(可複選):(2)妻子	discrete	numeric-1.0	10	295	-
438	v1664	Q5-7-1-a. 增加哪些家人參與家庭事業(可複選):(3)自己的父母	discrete	numeric-1.0	10	295	-

#	Name	Label	Type	Format	Valid	Invalid	Question
439	v1665	Q5-7-1-a. 增加哪些家人參與家庭事業(可複選):(4)妻子的父母	discrete	numeric-1.0	10	295	-
440	v1666	Q5-7-1-a. 增加哪些家人參與家庭事業(可複選):(5)子女	discrete	numeric-1.0	10	295	-
441	v1667	Q5-7-1-a. 增加哪些家人參與家庭事業(可複選):(6)兄弟	discrete	numeric-1.0	10	295	-
442	v1668	Q5-7-1-a. 增加哪些家人參與家庭事業(可複選):(7)妯娌	discrete	numeric-1.0	10	295	-
443	v1669	Q5-7-1-a. 增加哪些家人參與家庭事業(可複選):(8)媳婦	discrete	numeric-1.0	10	295	-
444	v1670	Q5-7-1-a. 增加哪些家人參與家庭事業(可複選):(9)女婿	discrete	numeric-1.0	10	295	-
445	v1671	Q5-7-1-a. 增加哪些家人參與家庭事業(可複選):(10)其他夫方親戚	discrete	numeric-1.0	10	295	-
446	v1672	Q5-7-1-a. 增加哪些家人參與家庭事業(可複選):(11)其他妻方親戚	discrete	numeric-1.0	10	295	-
447	v1673	Q5-7-1-a. 增加哪些家人參與家庭事業(可複選):(12)外傭人員	discrete	numeric-1.0	10	295	-
448	v1674	Q5-7-1-b. 減少哪些家人參與家庭事業(可複選):(1)負責人(自己)	discrete	numeric-1.0	9	296	-
449	v1675	Q5-7-1-b. 減少哪些家人參與家庭事業(可複選):(2)妻子	discrete	numeric-1.0	9	296	-
450	v1676	Q5-7-1-b. 減少哪些家人參與家庭事業(可複選):(3)自己的父母	discrete	numeric-1.0	9	296	-
451	v1677	Q5-7-1-b. 減少哪些家人參與家庭事業(可複選):(4)妻子的父母	discrete	numeric-1.0	9	296	-
452	v1678	Q5-7-1-b. 減少哪些家人參與家庭事業(可複選):(5)子女	discrete	numeric-1.0	9	296	-
453	v1679	Q5-7-1-b. 減少哪些家人參與家庭事業(可複選):(6)兄弟	discrete	numeric-1.0	9	296	-
454	v1680	Q5-7-1-b. 減少哪些家人參與家庭事業(可複選):(7)妯娌	discrete	numeric-1.0	9	296	-
455	v1681	Q5-7-1-b. 減少哪些家人參與家庭事業(可複選):(8)媳婦	discrete	numeric-1.0	9	296	-
456	v1682	Q5-7-1-b. 減少哪些家人參與家庭事業(可複選):(9)女婿	discrete	numeric-1.0	9	296	-

#	Name	Label	Type	Format	Valid	Invalid	Question
457	v1683	Q5-7-1-b. 減少哪些家人參與家庭事業(可複選):(10) 其他夫方親戚	discrete	numeric-1.0	9	296	-
458	v1684	Q5-7-1-b. 減少哪些家人參與家庭事業(可複選):(11) 其他妻方親戚	discrete	numeric-1.0	9	296	-
459	v1685	Q5-7-1-b. 減少哪些家人參與家庭事業(可複選):(12) 外僱人員	discrete	numeric-1.0	9	296	-
460	v1686	Q5-9. 在技術轉變前/後,當時家庭企業的工作分工(如什麼人做什麼工作等),有沒有不一樣	discrete	numeric-1.0	95	210	-
461	v1687	Q5-9-1. 技術轉變後的分工情況和現在的分工一樣嗎	discrete	numeric-1.0	3	302	-
462	v1688	Q5-9-2. 技術轉變前和剛經營時的分工一樣嗎	discrete	numeric-1.0	3	302	-
463	v1689	表5-9. 技術轉變之前,是否有聯絡協調(接電話)的工作項目	discrete	numeric-1.0	2	303	-
464	v1690	表5-9. 技術轉變之前,聯絡協調(接電話)是否是負責人負責	discrete	numeric-1.0	1	304	-
465	v1691	表5-9. 技術轉變之前,聯絡協調(接電話)是否是負責人配偶負責	discrete	numeric-1.0	0	305	-
466	v1692	表5-9. 技術轉變之前,聯絡協調(接電話)是否是其他人負責1	discrete	numeric-2.0	0	305	-
467	v1693	表5-9. 技術轉變之前,聯絡協調(接電話)是否是其他人負責2	discrete	numeric-2.0	0	305	-
468	v1694	表5-9. 技術轉變之後,是否有聯絡協調(接電話)的工作項目	discrete	numeric-1.0	0	305	-
469	v1695	表5-9. 技術轉變之後,聯絡協調(接電話)是否是負責人負責	discrete	numeric-1.0	0	305	-
470	v1696	表5-9. 技術轉變之後,聯絡協調(接電話)是否是負責人配偶負責	discrete	numeric-1.0	0	305	-
471	v1697	表5-9. 技術轉變之後,聯絡協調(接電話)是否是其他人負責1	discrete	numeric-2.0	0	305	-
472	v1698	表5-9. 技術轉變之後,聯絡協調(接電話)是否是其他人負責2	discrete	numeric-2.0	0	305	-
473	v1699	表5-9. 技術轉變之前,是否有會計(記帳)的工作項目	discrete	numeric-1.0	2	303	-
474	v1700	表5-9. 技術轉變之前,會計(記帳)是否是負責人負責	discrete	numeric-1.0	2	303	-
475	v1701	表5-9. 技術轉變之前,會計(記帳)是否是負責人配偶負責	discrete	numeric-1.0	2	303	-

#	Name	Label	Type	Format	Valid	Invalid	Question
476	v1702	表5-9. 技術轉變之前,會計(記帳)是否是其他人負責1	discrete	numeric-2.0	0	305	-
477	v1703	表5-9. 技術轉變之前,會計(記帳)是否是其他人負責2	discrete	numeric-2.0	0	305	-
478	v1704	表5-9. 技術轉變之後,是否有會計(記帳)的工作項目	discrete	numeric-1.0	0	305	-
479	v1705	表5-9. 技術轉變之後,會計(記帳)是否是負責人負責	discrete	numeric-1.0	0	305	-
480	v1706	表5-9. 技術轉變之後,會計(記帳)是否是負責人配偶負責	discrete	numeric-1.0	0	305	-
481	v1707	表5-9. 技術轉變之後,會計(記帳)是否是其他人負責1	discrete	numeric-2.0	0	305	-
482	v1708	表5-9. 技術轉變之後,會計(記帳)是否是其他人負責2	discrete	numeric-2.0	0	305	-
483	v1709	表5-9. 技術轉變之前,是否有財務管理的工作項目	discrete	numeric-1.0	2	303	-
484	v1710	表5-9. 技術轉變之前,財務管理是否是負責人負責	discrete	numeric-1.0	2	303	-
485	v1711	表5-9. 技術轉變之前,財務管理是否是負責人配偶負責	discrete	numeric-1.0	2	303	-
486	v1712	表5-9. 技術轉變之前,財務管理是否是其他人負責1	discrete	numeric-2.0	0	305	-
487	v1713	表5-9. 技術轉變之前,財務管理是否是其他人負責2	discrete	numeric-2.0	0	305	-
488	v1714	表5-9. 技術轉變之後,是否有財務管理的工作項目	discrete	numeric-1.0	0	305	-
489	v1715	表5-9. 技術轉變之後,財務管理是否是負責人負責	discrete	numeric-1.0	0	305	-
490	v1716	表5-9. 技術轉變之後,財務管理是否是負責人配偶負責	discrete	numeric-1.0	0	305	-
491	v1717	表5-9. 技術轉變之後,財務管理是否是其他人負責1	discrete	numeric-2.0	0	305	-
492	v1718	表5-9. 技術轉變之後,財務管理是否是其他人負責2	discrete	numeric-2.0	0	305	-
493	v1719	表5-9. 技術轉變之前,是否有總務或跑銀行(金融機構)的工作項目	discrete	numeric-1.0	2	303	-
494	v1720	表5-9. 技術轉變之前,總務或跑銀行(金融機構)是否是負責人負責	discrete	numeric-1.0	2	303	-
495	v1721	表5-9. 技術轉變之前,總務或跑銀行(金融機構)是否是負責人配偶負責	discrete	numeric-1.0	2	303	-
496	v1722	表5-9. 技術轉變之前,總務或跑銀行(金融機構)是否是其他人負責1	discrete	numeric-2.0	0	305	-
497	v1723	表5-9. 技術轉變之前,總務或跑銀行(金融機構)是否是其他人負責2	discrete	numeric-2.0	0	305	-

#	Name	Label	Type	Format	Valid	Invalid	Question
498	v1724	表5-9. 技術轉變之後, 是否有總務或跑銀行(金融機構)的工作項目	discrete	numeric-1.0	0	305	-
499	v1725	表5-9. 技術轉變之後, 總務或跑銀行(金融機構)是否是負責人負責	discrete	numeric-1.0	0	305	-
500	v1726	表5-9. 技術轉變之後, 總務或跑銀行(金融機構)是否是負責人配偶負責	discrete	numeric-1.0	0	305	-
501	v1727	表5-9. 技術轉變之後, 總務或跑銀行(金融機構)是否是其他人負責1	discrete	numeric-2.0	0	305	-
502	v1728	表5-9. 技術轉變之後, 總務或跑銀行(金融機構)是否是其他人負責2	discrete	numeric-2.0	0	305	-
503	v1729	表5-9. 技術轉變之前, 是否有業務: 出外加洽客戶的工作項目	discrete	numeric-1.0	2	303	-
504	v1730	表5-9. 技術轉變之前, 是否有業務: 出外加洽客戶的負責人負責	discrete	numeric-1.0	2	303	-
505	v1731	表5-9. 技術轉變之前, 是否有業務: 出外加洽客戶的負責人配偶負責	discrete	numeric-1.0	2	303	-
506	v1732	表5-9. 技術轉變之前, 是否有業務: 出外加洽客戶的其他人負責1	discrete	numeric-2.0	0	305	-
507	v1733	表5-9. 技術轉變之前, 是否有業務: 出外加洽客戶的其他人負責2	discrete	numeric-2.0	0	305	-
508	v1734	表5-9. 技術轉變之後, 是否有業務: 出外加洽客戶的工作項目	discrete	numeric-1.0	0	305	-
509	v1735	表5-9. 技術轉變之後, 是否有業務: 出外加洽客戶的負責人負責	discrete	numeric-1.0	0	305	-
510	v1736	表5-9. 技術轉變之後, 是否有業務: 出外加洽客戶的負責人配偶負責	discrete	numeric-1.0	0	305	-
511	v1737	表5-9. 技術轉變之後, 是否有業務: 出外加洽客戶的其他人負責1	discrete	numeric-2.0	0	305	-
512	v1738	表5-9. 技術轉變之後, 是否有業務: 出外加洽客戶的其他人負責2	discrete	numeric-2.0	0	305	-
513	v1739	表5-9. 技術轉變之前, 是否有發家庭代工的工作項目	discrete	numeric-1.0	2	303	-
514	v1740	表5-9. 技術轉變之前, 發家庭代工是否是負責人負責	discrete	numeric-1.0	1	304	-
515	v1741	表5-9. 技術轉變之前, 發家庭代工是否是負責人配偶負責	discrete	numeric-1.0	1	304	-
516	v1742	表5-9. 技術轉變之前, 發家庭代工是否是其他人負責1	discrete	numeric-2.0	1	304	-

#	Name	Label	Type	Format	Valid	Invalid	Question
517	v1743	表5-9. 技術轉變之前,發家庭代工是否是其他人負責2	discrete	numeric-2.0	0	305	-
518	v1744	表5-9. 技術轉變之後,是否有發家庭代工的工作項目	discrete	numeric-1.0	0	305	-
519	v1745	表5-9. 技術轉變之後,發家庭代工是否是負責人負責	discrete	numeric-1.0	0	305	-
520	v1746	表5-9. 技術轉變之後,發家庭代工是否是負責人配偶負責	discrete	numeric-1.0	0	305	-
521	v1747	表5-9. 技術轉變之後,發家庭代工是否是其他人負責1	discrete	numeric-2.0	0	305	-
522	v1748	表5-9. 技術轉變之後,發家庭代工是否是其他人負責2	discrete	numeric-2.0	0	305	-
523	v1749	表5-9. 技術轉變之前,是否有訓練員工的工作項目	discrete	numeric-1.0	2	303	-
524	v1750	表5-9. 技術轉變之前,訓練員工是否是負責人負責	discrete	numeric-1.0	1	304	-
525	v1751	表5-9. 技術轉變之前,訓練員工是否是負責人配偶負責	discrete	numeric-1.0	1	304	-
526	v1752	表5-9. 技術轉變之前,訓練員工是否是其他人負責1	discrete	numeric-2.0	0	305	-
527	v1753	表5-9. 技術轉變之前,訓練員工是否是其他人負責2	discrete	numeric-2.0	0	305	-
528	v1754	表5-9. 技術轉變之後,是否有訓練員工的工作項目	discrete	numeric-1.0	0	305	-
529	v1755	表5-9. 技術轉變之後,訓練員工是否是負責人負責	discrete	numeric-1.0	0	305	-
530	v1756	表5-9. 技術轉變之後,訓練員工是否是負責人配偶負責	discrete	numeric-1.0	0	305	-
531	v1757	表5-9. 技術轉變之後,訓練員工是否是其他人負責1	discrete	numeric-2.0	0	305	-
532	v1758	表5-9. 技術轉變之後,訓練員工是否是其他人負責2	discrete	numeric-2.0	0	305	-
533	v1759	表5-9. 技術轉變之前,是否有監督管理工人的工作項目	discrete	numeric-1.0	2	303	-
534	v1760	表5-9. 技術轉變之前,監督管理工人是否是負責人負責	discrete	numeric-1.0	1	304	-
535	v1761	表5-9. 技術轉變之前,監督管理工人是否是負責人配偶負責	discrete	numeric-1.0	1	304	-
536	v1762	表5-9. 技術轉變之前,監督管理工人是否是其他人負責1	discrete	numeric-2.0	0	305	-
537	v1763	表5-9. 技術轉變之前,監督管理工人是否是其他人負責2	discrete	numeric-2.0	0	305	-
538	v1764	表5-9. 技術轉變之後,是否有監督管理工人的工作項目	discrete	numeric-1.0	0	305	-

#	Name	Label	Type	Format	Valid	Invalid	Question
539	v1765	表5-9. 技術轉變之後, 監督管理工人是否是負責人負責	discrete	numeric-1.0	0	305	-
540	v1766	表5-9. 技術轉變之後, 監督管理工人是否是負責人配偶負責	discrete	numeric-1.0	0	305	-
541	v1767	表5-9. 技術轉變之後, 監督管理工人是否是其他人負責1	discrete	numeric-2.0	0	305	-
542	v1768	表5-9. 技術轉變之後, 監督管理工人是否是其他人負責2	discrete	numeric-2.0	0	305	-
543	v1769	表5-9. 技術轉變之前, 是否有實際生產勞動過程的工作項目	discrete	numeric-1.0	2	303	-
544	v1770	表5-9. 技術轉變之前, 實際生產勞動過程是否是負責人負責	discrete	numeric-1.0	2	303	-
545	v1771	表5-9. 技術轉變之前, 實際生產勞動過程是否是負責人配偶負責	discrete	numeric-1.0	2	303	-
546	v1772	表5-9. 技術轉變之前, 實際生產勞動過程是否是其他人負責1	discrete	numeric-2.0	1	304	-
547	v1773	表5-9. 技術轉變之前, 實際生產勞動過程是否是其他人負責2	discrete	numeric-2.0	0	305	-
548	v1774	表5-9. 技術轉變之後, 是否有實際生產勞動過程的工作項目	discrete	numeric-1.0	0	305	-
549	v1775	表5-9. 技術轉變之後, 實際生產勞動過程是否是負責人負責	discrete	numeric-1.0	0	305	-
550	v1776	表5-9. 技術轉變之後, 實際生產勞動過程是否是負責人配偶負責	discrete	numeric-1.0	0	305	-
551	v1777	表5-9. 技術轉變之後, 實際生產勞動過程是否是其他人負責1	discrete	numeric-2.0	0	305	-
552	v1778	表5-9. 技術轉變之後, 實際生產勞動過程是否是其他人負責2	discrete	numeric-2.0	0	305	-
553	v1779	表5-9. 技術轉變之前, 是否有機器的設定或維修的工作項目	discrete	numeric-1.0	2	303	-
554	v1780	表5-9. 技術轉變之前, 機器的設定或維修是否是負責人負責	discrete	numeric-1.0	2	303	-
555	v1781	表5-9. 技術轉變之前, 機器的設定或維修是否是負責人配偶負責	discrete	numeric-1.0	2	303	-
556	v1782	表5-9. 技術轉變之前, 機器的設定或維修是否是其他人負責1	discrete	numeric-2.0	0	305	-

#	Name	Label	Type	Format	Valid	Invalid	Question
557	v1783	表5-9. 技術轉變之前,機器的設定或維修是否是其他人負責2	discrete	numeric-2.0	0	305	-
558	v1784	表5-9. 技術轉變之後,是否有機器的設定或維修的工作項目	discrete	numeric-1.0	0	305	-
559	v1785	表5-9. 技術轉變之後,機器的設定或維修是否是負責人負責	discrete	numeric-1.0	0	305	-
560	v1786	表5-9. 技術轉變之後,機器的設定或維修是否是負責人配偶負責	discrete	numeric-1.0	0	305	-
561	v1787	表5-9. 技術轉變之後,機器的設定或維修是否是其他人負責1	discrete	numeric-2.0	0	305	-
562	v1788	表5-9. 技術轉變之後,機器的設定或維修是否是其他人負責2	discrete	numeric-2.0	0	305	-
563	v1789	表5-9. 技術轉變之前,是否有設計或電腦繪圖的工作項目	discrete	numeric-1.0	2	303	-
564	v1790	表5-9. 技術轉變之前,設計或電腦繪圖是否是負責人負責	discrete	numeric-1.0	0	305	-
565	v1791	表5-9. 技術轉變之前,設計或電腦繪圖是否是負責人配偶負責	discrete	numeric-1.0	0	305	-
566	v1792	表5-9. 技術轉變之前,設計或電腦繪圖是否是其他人負責1	discrete	numeric-2.0	0	305	-
567	v1793	表5-9. 技術轉變之前,設計或電腦繪圖是否是其他人負責2	discrete	numeric-2.0	0	305	-
568	v1794	表5-9. 技術轉變之後,是否有設計或電腦繪圖的工作項目	discrete	numeric-1.0	0	305	-
569	v1795	表5-9. 技術轉變之後,設計或電腦繪圖是否是負責人負責	discrete	numeric-1.0	0	305	-
570	v1796	表5-9. 技術轉變之後,設計或電腦繪圖是否是負責人配偶負責	discrete	numeric-1.0	0	305	-
571	v1797	表5-9. 技術轉變之後,設計或電腦繪圖是否是其他人負責1	discrete	numeric-2.0	0	305	-
572	v1798	表5-9. 技術轉變之後,設計或電腦繪圖是否是其他人負責2	discrete	numeric-2.0	0	305	-
573	v1799	表5-9. 技術轉變之前,是否有環境的清潔整理的工作項目	discrete	numeric-1.0	2	303	-
574	v1800	表5-9. 技術轉變之前,環境的清潔整理是否是負責人負責	discrete	numeric-1.0	2	303	-

#	Name	Label	Type	Format	Valid	Invalid	Question
575	v1801	表5-9. 技術轉變之前,環境的清潔整理是否是負責人配偶負責	discrete	numeric-1.0	2	303	-
576	v1802	表5-9. 技術轉變之前,環境的清潔整理是否是其他人負責1	discrete	numeric-2.0	0	305	-
577	v1803	表5-9. 技術轉變之前,環境的清潔整理是否是其他人負責2	discrete	numeric-2.0	0	305	-
578	v1804	表5-9. 技術轉變之後,是否有環境的清潔整理的工作項目	discrete	numeric-1.0	0	305	-
579	v1805	表5-9. 技術轉變之後,環境的清潔整理是否是負責人負責	discrete	numeric-1.0	0	305	-
580	v1806	表5-9. 技術轉變之後,環境的清潔整理是否是負責人配偶負責	discrete	numeric-1.0	0	305	-
581	v1807	表5-9. 技術轉變之後,環境的清潔整理是否是其他人負責1	discrete	numeric-2.0	0	305	-
582	v1808	表5-9. 技術轉變之後,環境的清潔整理是否是其他人負責2	discrete	numeric-2.0	0	305	-
583	v1809	表5-9. 技術轉變之前,是否有產品的品檢的工作項目	discrete	numeric-1.0	2	303	-
584	v1810	表5-9. 技術轉變之前,產品的品檢是否是負責人負責	discrete	numeric-1.0	2	303	-
585	v1811	表5-9. 技術轉變之前,產品的品檢是否是負責人配偶負責	discrete	numeric-1.0	2	303	-
586	v1812	表5-9. 技術轉變之前,產品的品檢是否是其他人負責1	discrete	numeric-2.0	0	305	-
587	v1813	表5-9. 技術轉變之前,產品的品檢是否是其他人負責2	discrete	numeric-2.0	0	305	-
588	v1814	表5-9. 技術轉變之後,是否有產品的品檢的工作項目	discrete	numeric-1.0	0	305	-
589	v1815	表5-9. 技術轉變之後,產品的品檢是否是負責人負責	discrete	numeric-1.0	0	305	-
590	v1816	表5-9. 技術轉變之後,產品的品檢是否是負責人配偶負責	discrete	numeric-1.0	0	305	-
591	v1817	表5-9. 技術轉變之後,產品的品檢是否是其他人負責1	discrete	numeric-2.0	0	305	-
592	v1818	表5-9. 技術轉變之後,產品的品檢是否是其他人負責2	discrete	numeric-2.0	0	305	-
593	v1819	表5-9. 技術轉變之前,是否有接洽生產工廠或原料的工作項目	discrete	numeric-1.0	1	304	-
594	v1820	表5-9. 技術轉變之前,接洽生產工廠或原料是否是負責人負責	discrete	numeric-1.0	0	305	-

#	Name	Label	Type	Format	Valid	Invalid	Question
595	v1821	表5-9. 技術轉變之前, 接洽生產工廠或原料是否是負責人配偶負責	discrete	numeric-1.0	0	305	-
596	v1822	表5-9. 技術轉變之前, 接洽生產工廠或原料是否是其他人負責1	discrete	numeric-2.0	0	305	-
597	v1823	表5-9. 技術轉變之前, 接洽生產工廠或原料是否是其他人負責2	discrete	numeric-2.0	0	305	-
598	v1824	表5-9. 技術轉變之後, 是否有接洽生產工廠或原料的工作項目	discrete	numeric-1.0	1	304	-
599	v1825	表5-9. 技術轉變之後, 接洽生產工廠或原料是否是負責人負責	discrete	numeric-1.0	0	305	-
600	v1826	表5-9. 技術轉變之後, 接洽生產工廠或原料是否是負責人配偶負責	discrete	numeric-1.0	0	305	-
601	v1827	表5-9. 技術轉變之後, 接洽生產工廠或原料是否是其他人負責1	discrete	numeric-2.0	0	305	-
602	v1828	表5-9. 技術轉變之後, 接洽生產工廠或原料是否是其他人負責2	discrete	numeric-2.0	0	305	-
603	v1829	表5-9. 技術轉變之前, 是否有看店做買賣的工作項目	discrete	numeric-1.0	0	305	-
604	v1830	表5-9. 技術轉變之前, 看店做買賣是否是負責人負責	discrete	numeric-1.0	0	305	-
605	v1831	表5-9. 技術轉變之前, 看店做買賣是否是負責人配偶負責	discrete	numeric-1.0	0	305	-
606	v1832	表5-9. 技術轉變之前, 看店做買賣是否是其他人負責1	discrete	numeric-2.0	0	305	-
607	v1833	表5-9. 技術轉變之前, 看店做買賣是否是其他人負責2	discrete	numeric-2.0	0	305	-
608	v1834	表5-9. 技術轉變之後, 是否有看店做買賣的工作項目	discrete	numeric-1.0	0	305	-
609	v1835	表5-9. 技術轉變之後, 看店做買賣是否是負責人負責	discrete	numeric-1.0	0	305	-
610	v1836	表5-9. 技術轉變之後, 看店做買賣是否是負責人配偶負責	discrete	numeric-1.0	0	305	-
611	v1837	表5-9. 技術轉變之後, 看店做買賣是否是其他人負責1	discrete	numeric-2.0	0	305	-
612	v1838	表5-9. 技術轉變之後, 看店做買賣是否是其他人負責2	discrete	numeric-2.0	0	305	-
613	v1839	表5-9. 技術轉變之前, 是否有盤點庫存的工作項目	discrete	numeric-1.0	0	305	-
614	v1840	表5-9. 技術轉變之前, 盤點庫存是否是負責人負責	discrete	numeric-1.0	0	305	-
615	v1841	表5-9. 技術轉變之前, 盤點庫存是否是負責人配偶負責	discrete	numeric-1.0	0	305	-

#	Name	Label	Type	Format	Valid	Invalid	Question
616	v1842	表5-9. 技術轉變之前, 盤點庫存是否是其他人負責1	discrete	numeric-2.0	0	305	-
617	v1843	表5-9. 技術轉變之前, 盤點庫存是否是其他人負責2	discrete	numeric-2.0	0	305	-
618	v1844	表5-9. 技術轉變之後, 是否有盤點庫存的工作項目	discrete	numeric-1.0	0	305	-
619	v1845	表5-9. 技術轉變之後, 盤點庫存是否是負責人負責	discrete	numeric-1.0	0	305	-
620	v1846	表5-9. 技術轉變之後, 盤點庫存是否是負責人配偶負責	discrete	numeric-1.0	0	305	-
621	v1847	表5-9. 技術轉變之後, 盤點庫存是否是其他人負責1	discrete	numeric-2.0	0	305	-
622	v1848	表5-9. 技術轉變之後, 盤點庫存是否是其他人負責2	discrete	numeric-2.0	0	305	-
623	v1849	表5-9. 技術轉變之前, 是否有送貨的工作項目	discrete	numeric-1.0	0	305	-
624	v1850	表5-9. 技術轉變之前, 送貨是否是負責人負責	discrete	numeric-1.0	0	305	-
625	v1851	表5-9. 技術轉變之前, 送貨是否是負責人配偶負責	discrete	numeric-1.0	0	305	-
626	v1852	表5-9. 技術轉變之前, 送貨是否是其他人負責1	discrete	numeric-2.0	0	305	-
627	v1853	表5-9. 技術轉變之前, 送貨是否是其他人負責2	discrete	numeric-2.0	0	305	-
628	v1854	表5-9. 技術轉變之後, 是否有送貨的工作項目	discrete	numeric-1.0	0	305	-
629	v1855	表5-9. 技術轉變之後, 送貨是否是負責人負責	discrete	numeric-1.0	0	305	-
630	v1856	表5-9. 技術轉變之後, 送貨是否是負責人配偶負責	discrete	numeric-1.0	0	305	-
631	v1857	表5-9. 技術轉變之後, 送貨是否是其他人負責1	discrete	numeric-2.0	0	305	-
632	v1858	表5-9. 技術轉變之後, 送貨是否是其他人負責2	discrete	numeric-2.0	0	305	-
633	v1859	Q5-10. 從您開始經營這個家庭事業以來, 是否還有發生其他改變:(01)實際經營者(伙伴)的變動	discrete	numeric-1.0	305	0	-
634	v1860	Q5-10. 實際經營者(伙伴)的變動是在民國__年	continuous	numeric-2.0	20	285	-
635	v1861	Q5-10. 從您開始經營這個家庭事業以來, 是否還有發生其他改變:(02)拆夥(由多人經營轉為獨自經營)	discrete	numeric-1.0	305	0	-
636	v1862	Q5-10. 拆夥(由多人經營轉為獨自經營)是在民國__年	continuous	numeric-2.0	33	272	-
637	v1863	Q5-10. 從您開始經營這個家庭事業以來, 是否還有發生其他改變:(03)合夥(由獨自經營轉為多人經營)	discrete	numeric-1.0	305	0	-
638	v1864	Q5-10. 合夥(由獨自經營轉為多人經營)是在民國__年	continuous	numeric-2.0	7	298	-

#	Name	Label	Type	Format	Valid	Invalid	Question
639	v1865	Q5-10. 從您開始經營這個家庭事業以來,是否還有發生其他改變:(04)廠內工轉移成外包廠(或內包)	discrete	numeric-1.0	305	0	-
640	v1866	Q5-10. 廠內工轉移成外包廠(或內包)是在民國__年	continuous	numeric-2.0	21	284	-
641	v1867	Q5-10. 從您開始經營這個家庭事業以來,是否還有發生其他改變:(05)縮減企業組織規模	discrete	numeric-1.0	305	0	-
642	v1868	Q5-10. 縮減企業組織規模是在民國__年	continuous	numeric-2.0	36	269	-
643	v1869	Q5-10. 從您開始經營這個家庭事業以來,是否還有發生其他改變:(06)協力廠設在國外(增,減,以及設在國外)	discrete	numeric-1.0	305	0	-
644	v1870	Q5-10. 協力廠設在國外(增,減,以及設在國外)是在民國__年	continuous	numeric-2.0	12	293	-
645	v1871	Q5-10. 從您開始經營這個家庭事業以來,是否還有發生其他改變:(07)協力廠專屬關係的建立或撤銷	discrete	numeric-1.0	305	0	-
646	v1872	Q5-10. 協力廠專屬關係的建立或撤銷是在民國__年	continuous	numeric-2.0	20	285	-
647	v1873	Q5-10. 從您開始經營這個家庭事業以來,是否還有發生其他改變:(08)產品市場改變(如高檔低檔,內銷外銷的改變)	discrete	numeric-1.0	305	0	-
648	v1874	Q5-10. 產品市場改變(如高檔低檔,內銷外銷的改變)是在民國__年	continuous	numeric-2.0	57	248	-
649	v1875	Q5-10. 從您開始經營這個家庭事業以來,是否還有發生其他改變:(09)產品本身改變	discrete	numeric-1.0	305	0	-
650	v1876	Q5-10. 產品本身改變是在民國__年	continuous	numeric-2.0	45	260	-
651	v1877	Q5-10. 從您開始經營這個家庭事業以來,是否還有發生其他改變:(10)大陸設廠、設加工廠	discrete	numeric-1.0	305	0	-
652	v1878	Q5-10. 大陸設廠、設加工廠是在民國__年	continuous	numeric-2.0	5	300	-
653	v1879	Q5-10. 從您開始經營這個家庭事業以來,是否還有發生其他改變:(11)變成家庭代工	discrete	numeric-1.0	305	0	-
654	v1880	Q5-10. 變成家庭代工是在民國__年	continuous	numeric-2.0	1	304	-
655	v1881	Q5-10. 從您開始經營這個家庭事業以來,是否還有發生其他改變:(12)投資其他廠	discrete	numeric-1.0	305	0	-

#	Name	Label	Type	Format	Valid	Invalid	Question
656	v1882	Q5-10. 投資其他廠是在民國__年	continuous	numeric-2.0	1	304	-
657	v1883	Q5-10-1. 這些改變以後,對您的家庭企業內分工方式有沒有影響	discrete	numeric-1.0	160	145	-
658	v1884	Q5-10-1-a. 企業改變對分工方式的影響情形	discrete	numeric-1.0	26	279	-
659	v1885	Q5-10-2. 這些改變以後,對您家庭企業的決策方式有沒有影響	discrete	numeric-1.0	157	148	-
660	v1886	Q5-10-2-a. 對決策方式影響情形	discrete	numeric-1.0	8	297	-
661	v1887	Q5-11. 請您回想在家庭事業經營的過程中,有沒有發生過比較重大的困難	discrete	numeric-1.0	305	0	-

Group 陸、對企業主妻子的角色認知

#	Name	Label	Type	Format	Valid	Invalid	Question
1	v1888	Q6-1. 一般而言,您覺得企業主的妻子在家庭事業中的重不重要	discrete	numeric-1.0	305	0	-
2	v1889	Q6-1-1. 理想上,您認為企業主的妻子在家庭事業中應扮演什麼角色	discrete	numeric-1.0	301	4	-
3	v1890	Q6-2. 一般而言,和企業主相比,您認為家庭企業中企業主的妻子的可以決策到何種程度	discrete	numeric-1.0	302	3	-

Group 柒、對子女的期望

#	Name	Label	Type	Format	Valid	Invalid	Question
1	v1891	Q7-1. 您的子女有無可能繼承您的家庭事業	discrete	numeric-1.0	302	3	-
2	v1892	Q7-2. 您希望孩子繼承家庭事業嗎	discrete	numeric-1.0	305	0	-

Group 捌、分家情況

#	Name	Label	Type	Format	Valid	Invalid	Question
1	v1893	Q8-1. 你們是否已分家(分家產)	discrete	numeric-1.0	304	1	-
2	v1894	Q8-1-1 你們是什麼時候分家(分家產)民國__年	continuous	numeric-2.0	103	202	-
3	v1895	Q8-1-1.你們分到什麼家產(可複選):(01)土地	discrete	numeric-1.0	107	198	-
4	v1896	Q8-1-1.你們分到什麼家產(可複選):(02)房屋	discrete	numeric-1.0	107	198	-
5	v1897	Q8-1-1.你們分到什麼家產(可複選):(03)金錢或股票	discrete	numeric-1.0	107	198	-
6	v1898	Q8-1-1.你們分到什麼家產(可複選):(04)事業或生意	discrete	numeric-1.0	107	198	-

#	Name	Label	Type	Format	Valid	Invalid	Question
7	v1899	Q8-1-1.你們分到什麼家產(可複選):(05)經營事業的生產工具	discrete	numeric-1.0	305	0	-
8	v1900	Q8-1-1.你們分到什麼家產(可複選):(06)都沒有分到	discrete	numeric-1.0	107	198	-
9	v1901	Q8-2. 你們是不是已經與其他兄弟分住了	discrete	numeric-1.0	283	22	-
10	v1902	Q8-2-1. 什麼時候分開住?民國__年	continuous	numeric-2.0	266	39	-

Group 玖、與自己家庭的經濟關係

#	Name	Label	Type	Format	Valid	Invalid	Question
1	v1903	Q9-1. 從你們開始經營這個企業以來,您的父母是否曾在經濟上幫助您?	discrete	numeric-1.0	305	0	-
2	v1904	Q9-1-1. 父母幫助項目(可複選):(01)創業資金	discrete	numeric-1.0	96	209	-
3	v1905	Q9-1-1. 父母幫助創業資金時間:民國__年	continuous	numeric-2.0	59	246	-
4	v1906	Q9-1-1. 父母幫助項目(可複選):(02)平時週轉	discrete	numeric-1.0	96	209	-
5	v1907	Q9-1-1. 父母幫助項目(可複選):(03)投資	discrete	numeric-1.0	96	209	-
6	v1908	Q9-1-1. 父母幫助項目(可複選):(04)買房子	discrete	numeric-1.0	96	209	-
7	v1909	Q9-1-1. 父母幫助買房子時間:民國__年	continuous	numeric-2.0	10	295	-
8	v1910	Q9-1-1. 父母幫助項目(可複選):(05)土地	discrete	numeric-1.0	96	209	-
9	v1911	Q9-1-1. 父母幫助土地時間:民國__年	continuous	numeric-2.0	6	299	-
10	v1912	Q9-1-1. 父母幫助項目(可複選):(06)大筆旅遊費用	discrete	numeric-1.0	96	209	-
11	v1913	Q9-1-1. 父母幫助項目(可複選):(07)跟會	discrete	numeric-1.0	96	209	-
12	v1914	Q9-1-1. 父母幫助項目(可複選):(08)生活貴重物品	discrete	numeric-1.0	96	209	-
13	v1915	Q9-1-1. 父母幫助項目(可複選):(09)大筆醫療費用	discrete	numeric-1.0	96	209	-
14	v1916	Q9-1-1. 父母幫助大筆醫療費用時間:民國__年	continuous	numeric-2.0	0	305	-
15	v1917	Q9-1-1. 父母幫助項目(可複選):(10)經營事業的生產工具	discrete	numeric-1.0	96	209	-
16	v1918	Q9-1-1. 父母幫助經營事業的生產工具時間:民國__年	continuous	numeric-2.0	0	305	-
17	v1919	Q9-2. 從你們開始經營這個企業以來,您是否在經濟上支助過您的父母	discrete	numeric-1.0	305	0	-

#	Name	Label	Type	Format	Valid	Invalid	Question
18	v1920	Q9-2-1. 經濟上如何幫助父母(可複選):(01)創業資金	discrete	numeric-1.0	92	213	-
19	v1921	Q9-2-1. 支助父母創業基金時間:民國____年	continuous	numeric-2.0	0	305	-
20	v1922	Q9-2-1. 經濟上如何幫助父母(可複選):(02)平時周轉	discrete	numeric-1.0	92	213	-
21	v1923	Q9-2-1. 經濟上如何幫助父母(可複選):(03)投資	discrete	numeric-1.0	92	213	-
22	v1924	Q9-2-1. 經濟上如何幫助父母(可複選):(04)買房子	discrete	numeric-1.0	91	214	-
23	v1925	Q9-2-1. 支助父母買房子時間:民國____年	continuous	numeric-2.0	6	299	-
24	v1926	Q9-2-1. 經濟上如何幫助父母(可複選):(05)土地	discrete	numeric-1.0	92	213	-
25	v1927	Q9-2-1. 支助父母買土地時間:民國____年	continuous	numeric-2.0	0	305	-
26	v1928	Q9-2-1. 經濟上如何幫助父母(可複選):(06)大筆旅遊費用	discrete	numeric-1.0	92	213	-
27	v1929	Q9-2-1. 經濟上如何幫助父母(可複選):(07)跟會	discrete	numeric-1.0	92	213	-
28	v1930	Q9-2-1. 經濟上如何幫助父母(可複選):(08)生活貴重物品	discrete	numeric-1.0	92	213	-
29	v1931	Q9-2-1. 經濟上如何幫助父母(可複選):(09)大筆醫療費用	discrete	numeric-1.0	92	213	-
30	v1932	Q9-2-1. 支助父母大筆醫療費用時間:民國____年	continuous	numeric-2.0	22	283	-
31	v1933	Q9-2-1. 經濟上如何幫助父母(可複選):(10)經營事業生產工具	discrete	numeric-1.0	92	213	-
32	v1934	Q9-2-1. 支助父母經營事業生產工具時間:民國____年	discrete	numeric-2.0	305	0	-
33	v1935	Q9-3. 這幾年是否有拿錢給您的父母	discrete	numeric-1.0	234	71	-
34	v1936	Q9-3-1. 約多久拿錢給父母	discrete	numeric-1.0	216	89	-
35	v1937	Q9-3-2. 您或兄弟姊妹給父母的錢對他們的重要性為何	discrete	numeric-1.0	218	87	-
36	v1938	Q9-4. 目前父母經濟主要來源	discrete	numeric-1.0	231	74	-
37	v1939	Q9-5. 從你們開始經營這個企業以來,兄弟姊妹是否曾在經濟上幫助過您	discrete	numeric-1.0	305	0	-
38	v1940	Q9-5-1. 兄弟姊妹幫助項目(可複選):創業資金?	discrete	numeric-1.0	59	246	-
39	v1941	Q9-5-1. 兄弟姊妹支助創業基金時間:民國____年	continuous	numeric-2.0	17	288	-
40	v1942	Q9-5-1. 兄弟姊妹幫助項目(可複選):平時周轉	discrete	numeric-1.0	58	247	-

#	Name	Label	Type	Format	Valid	Invalid	Question
41	v1943	Q9-5-1. 兄弟姊妹幫助項目(可複選):投資	discrete	numeric-1.0	59	246	-
42	v1944	Q9-5-1. 兄弟姊妹幫助項目(可複選):買房子	discrete	numeric-1.0	59	246	-
43	v1945	Q9-5-1. 兄弟姊妹支助買房子時間:民國____年	continuous	numeric-2.0	7	298	-
44	v1946	Q9-5-1. 兄弟姊妹幫助項目(可複選):土地	discrete	numeric-1.0	59	246	-
45	v1947	Q9-5-1. 兄弟姊妹支助買土地時間:民國____年	continuous	numeric-2.0	1	304	-
46	v1948	Q9-5-1. 兄弟姊妹幫助項目(可複選):大筆旅遊費用	discrete	numeric-1.0	59	246	-
47	v1949	Q9-5-1. 兄弟姊妹幫助項目(可複選):跟會	discrete	numeric-1.0	59	246	-
48	v1950	Q9-5-1. 兄弟姊妹幫助項目(可複選):生活貴重物品	discrete	numeric-1.0	59	246	-
49	v1951	Q9-5-1. 兄弟姊妹幫助項目(可複選):大筆醫療費用	discrete	numeric-1.0	59	246	-
50	v1952	Q9-5-1. 兄弟姊妹支助大筆醫療費用時間:民國____年	continuous	numeric-2.0	0	305	-
51	v1953	Q9-5-1. 兄弟姊妹幫助項目(可複選):幫忙經營或一起經營	discrete	numeric-1.0	59	246	-
52	v1954	Q9-5-1. 兄弟姊妹幫助項目(可複選):主要生活事件幫忙	discrete	numeric-1.0	59	246	-
53	v1955	Q9-5-1. 兄弟姊妹幫助項目(可複選):其他事業或生意幫忙	discrete	numeric-1.0	59	246	-
54	v1956	Q9-6. 從你們開始經營這個企業以來,您是否在經濟上幫助過兄弟姊妹	discrete	numeric-1.0	305	0	-
55	v1957	Q9-6-1. 幫助兄弟姊妹項目(可複選):創業資金	discrete	numeric-1.0	79	226	-
56	v1958	Q9-6-1. 支助兄弟姊妹創業基金時間:民國____年	continuous	numeric-2.0	7	298	-
57	v1959	Q9-6-1. 幫助兄弟姊妹項目(可複選):平時周轉	discrete	numeric-1.0	79	226	-
58	v1960	Q9-6-1. 幫助兄弟姊妹項目(可複選):投資	discrete	numeric-1.0	79	226	-
59	v1961	Q9-6-1. 幫助兄弟姊妹項目(可複選):買房子	discrete	numeric-1.0	79	226	-
60	v1962	Q9-6-1. 支助兄弟姊妹買房子時間:民國____年	continuous	numeric-2.0	7	298	-
61	v1963	Q9-6-1. 幫助兄弟姊妹項目(可複選):土地	discrete	numeric-1.0	79	226	-
62	v1964	Q9-6-1. 支助兄弟姊妹買土地時間:民國____年	continuous	numeric-2.0	0	305	-
63	v1965	Q9-6-1. 幫助兄弟姊妹項目(可複選):大筆旅遊費用	discrete	numeric-1.0	79	226	-
64	v1966	Q9-6-1. 幫助兄弟姊妹項目(可複選):跟會	discrete	numeric-1.0	79	226	-

#	Name	Label	Type	Format	Valid	Invalid	Question
65	v1967	Q9-6-1. 幫助兄弟姊妹項目(可複選):生活貴重物品	discrete	numeric-1.0	79	226	-
66	v1968	Q9-6-1. 幫助兄弟姊妹項目(可複選):大筆醫療費用	discrete	numeric-1.0	79	226	-
67	v1969	Q9-6-1. 支助兄弟姊妹大筆醫療費用時間:民國__年	continuous	numeric-2.0	0	305	-
68	v1970	Q9-6-1. 幫助兄弟姊妹項目(可複選):幫忙經營或一起經營	discrete	numeric-1.0	79	226	-
69	v1971	Q9-6-1. 幫助兄弟姊妹項目(可複選):主要生活事件幫忙	discrete	numeric-1.0	78	227	-
70	v1972	Q9-6-1. 幫助兄弟姊妹項目(可複選):其他事業或生意幫忙	discrete	numeric-1.0	79	226	-
71	v1973	Q9-7. 從你們開始經營這個企業以來,有無雙方父母或兄弟姊妹以外的親屬在經濟上幫助過您	discrete	numeric-1.0	305	0	-
72	v1974	Q9-7-1. 哪些親友會資助你經營企業(最多舉三位)	discrete	numeric-2.0	32	273	-
73	v1975	Q9-7-1. 哪些親友會資助你經營企業(最多舉三位)	discrete	numeric-2.0	14	291	-
74	v1976	Q9-7-1. 哪些親友會資助你經營企業(最多舉三位)	discrete	numeric-2.0	5	300	-

Group 拾、先生工作史

#	Name	Label	Type	Format	Valid	Invalid	Question
1	v1977	Q10-1-(01). 您從十五歲到目前為止,會做過哪些工作從業身份	discrete	numeric-1.0	301	4	-
2	v1978	Q10-1-(01). 您從十五歲到目前為止,會做過哪些工作行業	discrete	numeric-2.0	301	4	-
3	v1979	Q10-1-(01). 您從十五歲到目前為止,會做過哪些工作職位	discrete	numeric-2.0	305	0	-
4	v1980	Q10-1-(01). 您從十五歲到目前為止,會做過哪些工作,民國__年開始	continuous	numeric-2.0	293	12	-
5	v1981	Q10-1-(01). 您從十五歲到目前為止,會做過哪些工作,民國__年結束	continuous	numeric-2.0	296	9	-
6	v1982	Q10-1-(02). 您從十五歲到目前為止,會做過哪些工作從業身份	discrete	numeric-1.0	177	128	-
7	v1983	Q10-1-(02). 您從十五歲到目前為止,會做過哪些工作行業	discrete	numeric-2.0	177	128	-
8	v1984	Q10-1-(02). 您從十五歲到目前為止,會做過哪些工作職位	discrete	numeric-2.0	305	0	-

#	Name	Label	Type	Format	Valid	Invalid	Question
9	v1985	Q10-1-(02). 您從十五歲到目前為止, 曾做過哪些工作, 民國__年開始	continuous	numeric-2.0	174	131	-
10	v1986	Q10-1-(02). 您從十五歲到目前為止, 曾做過哪些工作, 民國__年結束	continuous	numeric-2.0	173	132	-
11	v1987	Q10-1-(03). 您從十五歲到目前為止, 曾做過哪些工作 從業身份	discrete	numeric-1.0	79	226	-
12	v1988	Q10-1-(03). 您從十五歲到目前為止, 曾做過哪些工作 行業	discrete	numeric-2.0	79	226	-
13	v1989	Q10-1-(03). 您從十五歲到目前為止, 曾做過哪些工作 職位	discrete	numeric-2.0	305	0	-
14	v1990	Q10-1-(03). 您從十五歲到目前為止, 曾做過哪些工作, 民國__年開始	continuous	numeric-2.0	75	230	-
15	v1991	Q10-1-(03). 您從十五歲到目前為止, 曾做過哪些工作, 民國__年結束	continuous	numeric-2.0	74	231	-
16	v1992	Q10-1-(04). 您從十五歲到目前為止, 曾做過哪些工作 從業身份	discrete	numeric-1.0	28	277	-
17	v1993	Q10-1-(04). 您從十五歲到目前為止, 曾做過哪些工作 行業	discrete	numeric-2.0	28	277	-
18	v1994	Q10-1-(04). 您從十五歲到目前為止, 曾做過哪些工作 職位	discrete	numeric-2.0	305	0	-
19	v1995	Q10-1-(04). 您從十五歲到目前為止, 曾做過哪些工作, 民國__年開始	continuous	numeric-2.0	28	277	-
20	v1996	Q10-1-(04). 您從十五歲到目前為止, 曾做過哪些工作, 民國__年結束	continuous	numeric-2.0	27	278	-
21	v1997	Q10-1-(05). 您從十五歲到目前為止, 曾做過哪些工作 從業身份	discrete	numeric-1.0	16	289	-
22	v1998	Q10-1-(05). 您從十五歲到目前為止, 曾做過哪些工作 行業	discrete	numeric-2.0	16	289	-
23	v1999	Q10-1-(05). 您從十五歲到目前為止, 曾做過哪些工作 職位	discrete	numeric-2.0	305	0	-
24	v2000	Q10-1-(05). 您從十五歲到目前為止, 曾做過哪些工作, 民國__年開始	continuous	numeric-2.0	15	290	-
25	v2001	Q10-1-(05). 您從十五歲到目前為止, 曾做過哪些工作, 民國__年結束	continuous	numeric-2.0	15	290	-
26	v2002	Q10-1-(06). 您從十五歲到目前為止, 曾做過哪些工作 從業身份	discrete	numeric-1.0	8	297	-

#	Name	Label	Type	Format	Valid	Invalid	Question
27	v2003	Q10-1-(06). 您從十五歲到目前為止, 曾做過哪些工作行業	discrete	numeric-2.0	8	297	-
28	v2004	Q10-1-(06). 您從十五歲到目前為止, 曾做過哪些工作職位	discrete	numeric-2.0	305	0	-
29	v2005	Q10-1-(06). 您從十五歲到目前為止, 曾做過哪些工作, 民國__年開始	continuous	numeric-2.0	7	298	-
30	v2006	Q10-1-(06). 您從十五歲到目前為止, 曾做過哪些工作, 民國__年結束	continuous	numeric-2.0	7	298	-
31	v2007	Q10-1-(07). 您從十五歲到目前為止, 曾做過哪些工作從業身份	discrete	numeric-1.0	2	303	-
32	v2008	Q10-1-(07). 您從十五歲到目前為止, 曾做過哪些工作行業	discrete	numeric-2.0	2	303	-
33	v2009	Q10-1-(07). 您從十五歲到目前為止, 曾做過哪些工作職位	discrete	numeric-2.0	305	0	-
34	v2010	Q10-1-(07). 您從十五歲到目前為止, 曾做過哪些工作, 民國__年開始	continuous	numeric-2.0	1	304	-
35	v2011	Q10-1-(07). 您從十五歲到目前為止, 曾做過哪些工作, 民國__年結束	continuous	numeric-2.0	1	304	-
36	v2012	Q10-1-(08). 您從十五歲到目前為止, 曾做過哪些工作從業身份	discrete	numeric-1.0	1	304	-
37	v2013	Q10-1-(08). 您從十五歲到目前為止, 曾做過哪些工作行業	discrete	numeric-2.0	1	304	-
38	v2014	Q10-1-(08). 您從十五歲到目前為止, 曾做過哪些工作職位	discrete	numeric-2.0	305	0	-
39	v2015	Q10-1-(08). 您從十五歲到目前為止, 曾做過哪些工作, 民國__年開始	continuous	numeric-2.0	0	305	-
40	v2016	Q10-1-(08). 您從十五歲到目前為止, 曾做過哪些工作, 民國__年結束	continuous	numeric-2.0	0	305	-
41	v2017	Q10-1-(09). 您從十五歲到目前為止, 曾做過哪些工作從業身份	discrete	numeric-1.0	0	305	-
42	v2018	Q10-1-(09). 您從十五歲到目前為止, 曾做過哪些工作行業	discrete	numeric-2.0	0	305	-
43	v2019	Q10-1-(09). 您從十五歲到目前為止, 曾做過哪些工作職位	discrete	numeric-2.0	305	0	-
44	v2020	Q10-1-(09). 您從十五歲到目前為止, 曾做過哪些工作, 民國__年開始	continuous	numeric-2.0	0	305	-

#	Name	Label	Type	Format	Valid	Invalid	Question
45	v2021	Q10-1-(09). 您從十五歲到目前為止, 曾做過哪些工作, 民國__年結束	continuous	numeric-2.0	0	305	-
46	v2022	Q10-1-(10). 您從十五歲到目前為止, 曾做過哪些工作 從業身份	discrete	numeric-1.0	0	305	-
47	v2023	Q10-1-(10). 您從十五歲到目前為止, 曾做過哪些工作 行業	discrete	numeric-2.0	0	305	-
48	v2024	Q10-1-(10). 您從十五歲到目前為止, 曾做過哪些工作 職位	discrete	numeric-2.0	305	0	-
49	v2025	Q10-1-(10). 您從十五歲到目前為止, 曾做過哪些工作, 民國__年開始	continuous	numeric-2.0	0	305	-
50	v2026	Q10-1-(10). 您從十五歲到目前為止, 曾做過哪些工作, 民國__年結束	continuous	numeric-2.0	0	305	-

Group 拾壹、態度量表

Subgroup(s) 工作價值, 性別角色態度, 家庭價值

Group 拾貳、家庭經濟基本資料

#	Name	Label	Type	Format	Valid	Invalid	Question
1	v2045	Q12-1. 家庭收入來源(可複選): (1) 事業收入	discrete	numeric-1.0	304	1	-
2	v2046	Q12-1. 家庭收入來源(可複選): (2) 薪資所得	discrete	numeric-1.0	304	1	-
3	v2047	Q12-1. 家庭收入來源(可複選): (3) 房租租金收入	discrete	numeric-1.0	304	1	-
4	v2048	Q12-1. 家庭收入來源(可複選): (4) 利息所得	discrete	numeric-1.0	304	1	-
5	v2049	Q12-1. 家庭收入來源(可複選): (5) 股票等金融投資收入	discrete	numeric-1.0	304	1	-
6	v2050	Q12-1. 家庭收入來源(可複選): (6) 土地	discrete	numeric-1.0	304	1	-
7	v2051	Q12-1. 家庭收入來源(可複選): (7) 兒女奉養	discrete	numeric-1.0	304	1	-
8	v2052	Q12-1. 家庭收入來源(可複選): (8) 其他親屬支持	discrete	numeric-1.0	304	1	-
9	v2053	Q12-1. 家庭收入來源(可複選): (9) 其他事業收入	discrete	numeric-1.0	304	1	-
10	v2054	Q12-2. 您的家庭事業每月營業額大約有多少	discrete	numeric-2.0	305	0	-
11	v2055	Q12-3. 扣除成本後, 家庭事業淨收入有多少	discrete	numeric-2.0	305	0	-
12	v2056	Q12-4. 除了家庭事業收入, 其他收入大約多少	discrete	numeric-2.0	304	1	-

#	Name	Label	Type	Format	Valid	Invalid	Question
13	v2057	Q12-5. 家庭總收入夠不夠 家庭總開銷	discrete	numeric-1.0	303	2	-
14	v2058	Q12-6. 家庭事業收入佔總 收入的比例(%)	continuous	numeric-3.0	300	5	-
15	v2059	Q12-7. 您現在的公司(店、 廠)是自有還是租的?	discrete	numeric-1.0	305	0	-
16	v2060	Q12-8. 您現在的住家是自 有的還是租的?	discrete	numeric-1.0	305	0	-

Group 工作價值

#	Name	Label	Type	Format	Valid	Invalid	Question
1	v2027	Q11-01. 你對「成功主要靠 運氣,不是靠努力」的看法	discrete	numeric-1.0	305	0	-
2	v2028	Q11-02. 你對「我沒有興趣 的工作,即使錢再多我也不 願意作」的看法	discrete	numeric-1.0	305	0	-
3	v2029	Q11-03. 你對「如果已有足 夠的錢過舒服的生活,就不 必工作了」的看法	discrete	numeric-1.0	304	1	-
4	v2030	Q11-04. 你對「投資是冒險 的事,應該盡量避免」的看 法	discrete	numeric-1.0	305	0	-
5	v2031	Q11-05. 你對「工作時間應 該少一點,好留時間去作自 己的事」的看法	discrete	numeric-1.0	305	0	-

Group 性別角色態度

#	Name	Label	Type	Format	Valid	Invalid	Question
1	v2032	Q11-06. 你對「如果母親有 工作,對入學前子女的成长 較不好」的看法	discrete	numeric-1.0	304	1	-
2	v2033	Q11-07. 你對「丈夫的責任 就是賺錢,妻子的責任就是 照顧家庭」的看法	discrete	numeric-1.0	305	0	-
3	v2034	Q11-08. 你對「家庭中大部 分重要的事情應由男人來 作決定」的看法	discrete	numeric-1.0	305	0	-
4	v2035	Q11-09. 你對「當工作與家 庭生活發生衝突時女性應 該放棄工作」的看法	discrete	numeric-1.0	305	0	-
5	v2036	Q11-10. 你對「婦女全天 工作會妨礙到她的家庭生 活」的看法	discrete	numeric-1.0	305	0	-
6	v2037	Q11-11. 你對「一般來說, 男性比女性更適當主 管」的看法	discrete	numeric-1.0	305	0	-
7	v2038	Q11-12. 你對「比較起來, 夫妻關係比親子關係更重 要」的看法	discrete	numeric-1.0	305	0	-
8	v2039	Q11-13. 你對「在任用主管 時,女性應和男性一樣被公 平考慮」的看法	discrete	numeric-1.0	305	0	-

Group 家庭價值							
#	Name	Label	Type	Format	Valid	Invalid	Question
1	v2040	Q11-14. 你對「和自己親戚間不應該較錢的事」的看法	discrete	numeric-1.0	304	1	-
2	v2041	Q11-15. 你對「如果兄弟姊妹要求作保無論如何都不應該推辭」的看法	discrete	numeric-1.0	303	2	-
3	v2042	Q11-16. 你對「遇到金錢上的困難,自己親人是最好的求助對象」的看法	discrete	numeric-1.0	305	0	-
4	v2043	Q11-17. 你對「在現代社會裡,最值得信賴的是親人」的看法	discrete	numeric-1.0	304	1	-
5	v2044	Q11-18. 你對「成家的主要目的是生育子女」的看法	discrete	numeric-1.0	305	0	-

Group 樣本資訊							
#	Name	Label	Type	Format	Valid	Invalid	Question
1	firm	家庭企業序號	continuous	numeric-3.0	305	0	-
2	id	受訪者序號	continuous	numeric-3.0	305	0	-
3	town	受訪者居住地	continuous	numeric-3.0	305	0	-
4	sex	受訪者性別	discrete	numeric-1.0	305	0	-

Group 訪問時間							
#	Name	Label	Type	Format	Valid	Invalid	Question
1	wbgn1	訪問開始時間(月)	discrete	numeric-1.0	305	0	-
2	wbgn2	訪問開始時間(日)	continuous	numeric-2.0	305	0	-
3	wbgn3	訪問開始時間(時)	discrete	numeric-2.0	305	0	-
4	wbgn4	訪問開始時間(分)	continuous	numeric-2.0	305	0	-
5	wend3	結束訪問時間:(時)	discrete	numeric-2.0	305	0	-
6	wend4	結束訪問時間:(分)	continuous	numeric-2.0	305	0	-

Group 壹、基本資料							
#	Name	Label	Type	Format	Valid	Invalid	Question
1	v2072	Q1-1. 您在什麼地方出生	continuous	numeric-3.0	305	0	-
2	v2073	Q1-2. 請問您十五歲以前居住最久的地方是哪裡	continuous	numeric-3.0	304	1	-
3	v2074	Q1-3. 過去五年內,您是不是一直住在現在您住的這個地區	discrete	numeric-1.0	305	0	-
4	v2075	Q1-3a. 從哪裡搬來的	continuous	numeric-3.0	11	294	-
5	v2076	Q1-4. 您是什麼時候出生的?民國__年	continuous	numeric-2.0	305	0	-
6	v2077	Q1-5. 兄弟姊妹中您排行第幾	discrete	numeric-2.0	303	2	-

#	Name	Label	Type	Format	Valid	Invalid	Question
7	v2078	Q1-6. 請問您什麼時候結婚?民國__年(再婚者,以本次婚姻為主)	continuous	numeric-2.0	305	0	-
8	v2079	Q1-7. 您現在有幾個小孩	discrete	numeric-1.0	305	0	-
9	v2080	Q1-7a. 兒子__個	discrete	numeric-1.0	305	0	-
10	v2081	Q1-7b. 女兒__個	discrete	numeric-1.0	305	0	-
11	v2082	Q1-7-1. 最大的是什麼時候出生的?民國__年	continuous	numeric-2.0	302	3	-
12	v2083	Q1-7-2. 最小的是什麼時候出生的?民國__年	continuous	numeric-2.0	301	4	-
13	v2084	Q1-8. 請問您父親的籍貫是哪裡	discrete	numeric-1.0	305	0	-
14	v2085	Q1-9-1. 請問您的教育程度為何(答案是06或08以上續問1-9-1-a,餘跳問1-9-2)	discrete	numeric-2.0	305	0	-
15	v2086	Q1-9-1-a. 請問您的科(系,所)	discrete	numeric-2.0	284	21	-
16	v2087	Q1-9-2. 請問您父親的教育程度為何	discrete	numeric-2.0	297	8	-
17	v2088	Q1-9-3. 請問您母親的教育程度為何	discrete	numeric-2.0	300	5	-
18	v2089	Q1-10. 您自己的父母親健在嗎	discrete	numeric-1.0	305	0	-
19	v2090	Q1-11. 您父母親現在是和誰住在一起	discrete	numeric-2.0	248	57	-
20	v2091	Q1-11a. 您是否與您的父母親同住	discrete	numeric-1.0	248	57	-
21	v2092	Q1-12. 您的父母親住哪裡	discrete	numeric-1.0	245	60	-
22	v2093	Q1-12a. 您的父母親住哪裡,不同縣市__縣__市	continuous	numeric-3.0	130	175	-
23	v2094	Q1-12b. 父親是否退休或去世	discrete	numeric-1.0	303	2	-
24	v2095	Q1-12c. 母親是否退休或去世	discrete	numeric-1.0	303	2	-
25	v2096	Q1-13. 您的父親現在的行業是什麼	continuous	numeric-2.0	304	1	-
26	v2097	Q1-13a. 您的父親現在的職位是什麼	continuous	numeric-2.0	304	1	-
27	v2098	Q1-14. 您的母親現在的行業是什麼	discrete	numeric-2.0	304	1	-
28	v2099	Q1-14a. 您的母親現在的職位是什麼	discrete	numeric-2.0	304	1	-
29	v2100	Q1-15. 當您在15歲時,您的父親現在的行業是什麼	continuous	numeric-2.0	304	1	-
30	v2101	Q1-15a. 當您在15歲時,您的父親現在的職位是什麼	continuous	numeric-2.0	304	1	-
31	v2102	Q1-16. 當您在15歲時,您的母親現在的行業是什麼	discrete	numeric-2.0	304	1	-
32	v2103	Q1-16a. 當您在15歲時,您的母親現在的職位是什麼	discrete	numeric-2.0	304	1	-

Group 貳、家庭結構							
#	Name	Label	Type	Format	Valid	Invalid	Question
1	v2104	Q2-1. 請問您目前家裡有多少人	discrete	numeric-2.0	305	0	-
2	v2105	Q2-2. 其他是否還有哪些親戚參與家庭事業	discrete	numeric-1.0	305	0	-
3	v2106	Q2-2-1. 親戚1與受訪者之關係(稱謂)	discrete	numeric-2.0	53	252	-
4	v2107	Q2-2-1. 親戚1性別	discrete	numeric-1.0	53	252	-
5	v2108	Q2-2-1. 親戚1之婚姻狀況	discrete	numeric-1.0	53	252	-
6	v2109	Q2-2-1. 親戚1參與這個家庭事業有無支薪	discrete	numeric-1.0	53	252	-
7	v2110	Q2-2-1. 親戚2與受訪者之關係(稱謂)	discrete	numeric-2.0	18	287	-
8	v2111	Q2-2-1. 親戚2性別	discrete	numeric-1.0	18	287	-
9	v2112	Q2-2-1. 親戚2之婚姻狀況	discrete	numeric-1.0	18	287	-
10	v2113	Q2-2-1. 親戚2參與這個家庭事業有無支薪	discrete	numeric-1.0	18	287	-
11	v2114	Q2-2-1. 親戚3與受訪者之關係(稱謂)	discrete	numeric-2.0	8	297	-
12	v2115	Q2-2-1. 親戚3性別	discrete	numeric-1.0	8	297	-
13	v2116	Q2-2-1. 親戚3之婚姻狀況	discrete	numeric-1.0	8	297	-
14	v2117	Q2-2-1. 親戚3參與這個家庭事業有無支薪	discrete	numeric-1.0	8	297	-
15	v2118	Q2-2-1. 親戚4與受訪者之關係(稱謂)	discrete	numeric-2.0	3	302	-
16	v2119	Q2-2-1. 親戚4性別	discrete	numeric-1.0	3	302	-
17	v2120	Q2-2-1. 親戚4之婚姻狀況	discrete	numeric-1.0	3	302	-
18	v2121	Q2-2-1. 親戚4參與這個家庭事業有無支薪	discrete	numeric-1.0	3	302	-
19	v2122	Q2-2-1. 親戚5與受訪者之關係(稱謂)	discrete	numeric-2.0	1	304	-
20	v2123	Q2-2-1. 親戚5性別	discrete	numeric-1.0	1	304	-
21	v2124	Q2-2-1. 親戚5之婚姻狀況	discrete	numeric-1.0	1	304	-
22	v2125	Q2-2-1. 親戚5參與這個家庭事業有無支薪	discrete	numeric-1.0	1	304	-
23	v2126	Q2-2-1. 親戚6與受訪者之關係(稱謂)	discrete	numeric-2.0	1	304	-
24	v2127	Q2-2-1. 親戚6性別	discrete	numeric-1.0	1	304	-
25	v2128	Q2-2-1. 親戚6之婚姻狀況	discrete	numeric-1.0	1	304	-
26	v2129	Q2-2-1. 親戚6參與這個家庭事業有無支薪	discrete	numeric-1.0	1	304	-
27	v2130	Q2-2-1. 親戚7與受訪者之關係(稱謂)	discrete	numeric-2.0	0	305	-
28	v2131	Q2-2-1. 親戚7性別	discrete	numeric-1.0	0	305	-
29	v2132	Q2-2-1. 親戚7之婚姻狀況	discrete	numeric-1.0	0	305	-
30	v2133	Q2-2-1. 親戚7參與這個家庭事業有無支薪	discrete	numeric-1.0	0	305	-

#	Name	Label	Type	Format	Valid	Invalid	Question
31	v2134	Q2-2-1. 親戚8與受訪者之關係(稱謂)	discrete	numeric-2.0	0	305	-
32	v2135	Q2-2-1. 親戚8性別	discrete	numeric-1.0	0	305	-
33	v2136	Q2-2-1. 親戚8之婚姻狀況	discrete	numeric-1.0	0	305	-
34	v2137	Q2-2-1. 親戚8參與這個家庭事業有無支薪	discrete	numeric-1.0	0	305	-
35	v2138	Q2-2-1. 親戚9與受訪者之關係(稱謂)	discrete	numeric-2.0	0	305	-
36	v2139	Q2-2-1. 親戚9性別	discrete	numeric-1.0	0	305	-
37	v2140	Q2-2-1. 親戚9之婚姻狀況	discrete	numeric-1.0	0	305	-
38	v2141	Q2-2-1. 親戚9參與這個家庭事業有無支薪	discrete	numeric-1.0	0	305	-
39	v2142	Q2-2-1. 親戚10與受訪者之關係(稱謂)	discrete	numeric-2.0	0	305	-
40	v2143	Q2-2-1. 親戚10性別	discrete	numeric-1.0	0	305	-
41	v2144	Q2-2-1. 親戚10之婚姻狀況	discrete	numeric-1.0	0	305	-
42	v2145	Q2-2-1. 親戚10參與這個家庭事業有無支薪	discrete	numeric-1.0	0	305	-
43	v2146	Q2-3. 目前除了家庭事業外,您還有沒有兼其他工作	discrete	numeric-1.0	305	0	-
44	v2147	Q2-3-1. 請問您兼職的行業是什麼	continuous	numeric-3.0	15	290	-
45	v2148	Q2-3-2. 請問您兼職的職位是什麼	discrete	numeric-3.0	15	290	-
46	v2149	Q2-3-4. 請問您兼職的受雇狀況是哪一種	discrete	numeric-1.0	15	290	-

Group 參、目前在家庭事業的分工與決策

#	Name	Label	Type	Format	Valid	Invalid	Question
1	v2150	Q3. 目前的家庭事業為	discrete	numeric-1.0	298	7	-
2	v2151	Q3-A-1. 這個公司(商店)目前自有無自己的製造部門	discrete	numeric-1.0	110	195	-
3	v2152	Q3-A-1-a. 是哪一種工廠?(可複選):(1)自己開設工廠	discrete	numeric-1.0	6	299	-
4	v2153	Q3-A-1-a. 是哪一種工廠?(可複選):(2)專屬的工廠	discrete	numeric-1.0	5	300	-
5	v2154	Q3-A-1-a. 是哪一種工廠?(可複選):(3)投資的工廠	discrete	numeric-1.0	5	300	-
6	v2155	Q3-B-1. 這個工廠目前自有無自己的貿易商	discrete	numeric-1.0	198	107	-
7	v2156	Q3-1. 目前您在家庭事業中是做些什麼	discrete	numeric-1.0	305	0	-
8	v2157	表3-1. 是否做聯絡協調(接電話)(跳答表3-7)	discrete	numeric-1.0	294	11	-
9	v2158	表3-1. 是否做會計(記帳)(續答3-2)	discrete	numeric-1.0	279	26	-
10	v2159	表3-1. 是否做財務管理(續答3-2)	discrete	numeric-1.0	294	11	-

#	Name	Label	Type	Format	Valid	Invalid	Question
11	v2160	表3-1. 是否做總務或跑銀行(金融機構)(跳答表3-7)	discrete	numeric-1.0	286	19	-
12	v2161	表3-1. 是否做業務:出外接洽客戶(跳答表3-7)	discrete	numeric-1.0	251	54	-
13	v2162	表3-1. 是否做發家庭代工(跳答表3-7)	discrete	numeric-1.0	117	188	-
14	v2163	表3-1. 是否做訓練員工(跳答表3-7)	discrete	numeric-1.0	202	103	-
15	v2164	表3-1. 是否做監督管理工人(跳答表3-7)	discrete	numeric-1.0	202	103	-
16	v2165	表3-1. 是否做實際生產的勞動過程(跳答表3-7)	discrete	numeric-1.0	259	46	-
17	v2166	表3-1. 是否做機器的設定或維修(跳答表3-7)	discrete	numeric-1.0	176	129	-
18	v2167	表3-1. 是否做設計或電腦繪圖(跳答表3-7)	discrete	numeric-1.0	120	185	-
19	v2168	表3-1. 是否做環境的清潔整理(跳答表3-7)	discrete	numeric-1.0	298	7	-
20	v2169	表3-1. 是否做產品的品檢(跳答表3-7)	discrete	numeric-1.0	258	47	-
21	v2170	表3-1. 是否做看店做買賣(跳答表3-7)	discrete	numeric-1.0	108	197	-
22	v2171	表3-1. 是否做接洽生產工廠或原料及產品的供應者(跳答表3-7)	discrete	numeric-1.0	99	206	-
23	v2172	表3-1. 是否做盤點庫存(跳答表3-7)	discrete	numeric-1.0	70	235	-
24	v2173	表3-1. 是否做送貨(跳答表3-7)	discrete	numeric-1.0	70	235	-
25	v2174	Q3-1-1. 您現在一天平均工作多少小時(選會計或財務管理者,續問3-2;若無跳問)	discrete	numeric-2.0	299	6	-
26	v2175	Q3-2. 在您的家庭事業中用錢是否需填請購單	discrete	numeric-1.0	270	35	-
27	v2176	Q3-2-1. 哪些人需填請購單	discrete	numeric-1.0	35	270	-
28	v2177	Q3-3. 您如何管理家庭事業的財務	discrete	numeric-1.0	270	35	-
29	v2178	Q3-4. 您是如何計算利潤	discrete	numeric-1.0	188	117	-
30	v2179	Q3-5. 去年一年,您的家庭事業是賺還是賠	discrete	numeric-1.0	268	37	-
31	v2180	Q3-5a. 賺或賠幾成(%)	discrete	numeric-2.0	137	168	-
32	v2181	Q3-6. 若要開像你目前公司(工廠,商店),約要多少資本額—萬元	continuous	numeric-4.0	250	55	-
33	v2182	表3-7. 是否做決定或是與你商量的決策項目(可複選): 接受新客戶訂單	discrete	numeric-1.0	237	68	-
34	v2183	表3-7. 是否做決定或是與你商量的決策項目(可複選): 接受熟/舊客戶訂單	discrete	numeric-1.0	247	58	-

#	Name	Label	Type	Format	Valid	Invalid	Question
35	v2184	表3-7. 是否做決定或是與你商量的決策項目(可複選): 進料的決定	discrete	numeric-1.0	151	154	-
36	v2185	表3-7. 是否做決定或是與你商量的決策項目(可複選): 產品及款式的決定(如成衣, 布品的種類)	discrete	numeric-1.0	93	212	-
37	v2186	表3-7. 是否做決定或是與你商量的決策項目(可複選): 操作工的任用(包括廠內工及家庭代工)	discrete	numeric-1.0	130	175	-
38	v2187	表3-7. 是否做決定或是與你商量的決策項目(可複選): 技術工的任用	discrete	numeric-1.0	108	197	-
39	v2188	表3-7. 是否做決定或是與你商量的決策項目(可複選): 行政管理人員的任用(包括業務, 會計)	discrete	numeric-1.0	73	232	-
40	v2189	表3-7. 是否做決定或是與你商量的決策項目(可複選): 工作內容的分配及調整	discrete	numeric-1.0	227	78	-
41	v2190	表3-7. 是否做決定或是與你商量的決策項目(可複選): 調整廠內員工的酬勞	discrete	numeric-1.0	133	172	-
42	v2191	表3-7. 是否做決定或是與你商量的決策項目(可複選): 調整家庭代工的酬勞	discrete	numeric-1.0	96	209	-
43	v2192	表3-7. 是否做決定或是與你商量的決策項目(可複選): 決定合作的工廠(包括協力廠, 代工廠)	discrete	numeric-1.0	105	200	-
44	v2193	表3-7. 是否做決定或是與你商量的決策項目(可複選): 增/減機器設備	discrete	numeric-1.0	171	134	-
45	v2194	表3-7. 是否做決定或是與你商量的決策項目(可複選): 決定資金的周轉(例如借錢, 調頭寸)	discrete	numeric-1.0	252	53	-
46	v2195	表3-7. 是否做決定或是與你商量的決策項目(可複選): 轉投資的決定(指家庭事業以外的投資)	discrete	numeric-1.0	171	134	-
47	v2196	表3-7. 是否做決定或是與你商量的決策項目(可複選): 擴大經營, 縮減規模或歇業的決定	discrete	numeric-1.0	217	88	-
48	v2197	表3-7. 是否做決定或是與你商量的決策項目(可複選): 公司(商店)的中工作內容的分配與調整	discrete	numeric-1.0	18	287	-
49	v2198	表3-7. 是否做決定或是與你商量的決策項目(可複選): 員工的任用	discrete	numeric-1.0	57	248	-
50	v2199	表3-7. 是否做決定或是與你商量的決策項目(可複選): 親戚工的任用	discrete	numeric-1.0	40	265	-

#	Name	Label	Type	Format	Valid	Invalid	Question
51	v2200	表3-7. 是否做決定或是與你商量的決策項目(可複選): 員工薪水調整	discrete	numeric-1.0	60	245	-
52	v2201	表3-7. 是否做決定或是與你商量的決策項目(可複選): 銷售產(商)品及路線的決定	discrete	numeric-1.0	87	218	-
53	v2202	Q3-7-1. 和先生比起來,你對家庭事業的決策程度	discrete	numeric-1.0	304	1	-

Group 肆、目前妻子在產業組織中的角色

#	Name	Label	Type	Format	Valid	Invalid	Question
1	v2203	Q4-1. 您自己與家庭事業的客戶關係(可複選):(1)互相提供事業上訊息	discrete	numeric-1.0	304	1	-
2	v2204	Q4-1. 您自己與家庭事業的客戶關係(可複選):(2)一同聚餐或家庭生活上的幫忙	discrete	numeric-1.0	304	1	-
3	v2205	Q4-1. 您自己與家庭事業的客戶關係(可複選):(3)工作上必須的接觸	discrete	numeric-1.0	304	1	-
4	v2206	Q4-1. 您自己與家庭事業的客戶關係(可複選):(4)彼此知道,但不熟識	discrete	numeric-1.0	304	1	-
5	v2207	Q4-1. 您自己與家庭事業的客戶關係(可複選):(5)彼此不認識	discrete	numeric-1.0	304	1	-
6	v2208	Q4-1. 您自己與家庭事業的客戶關係(可複選):(6)不適用	discrete	numeric-1.0	304	1	-
7	v2209	Q4-1. 您自己與家庭事業的客戶關係(可複選):(7)彼此熟識	discrete	numeric-1.0	304	1	-
8	v2210	Q4-2. 您自己與代工廠(或協力廠)(可複選):(1)關係:互相提供事業上訊息	discrete	numeric-1.0	303	2	-
9	v2211	Q4-2. 您自己與代工廠(或協力廠)(可複選):(2)關係:一同聚餐或家庭生活上的幫助	discrete	numeric-1.0	303	2	-
10	v2212	Q4-2. 您自己與代工廠(或協力廠)(可複選):(3)關係:工作上必須的接觸	discrete	numeric-1.0	303	2	-
11	v2213	Q4-2. 您自己與代工廠(或協力廠)(可複選):(4)關係:彼此知道,但不熟識	discrete	numeric-1.0	303	2	-
12	v2214	Q4-2. 您自己與代工廠(或協力廠)(可複選):(5)關係:彼此不認識	discrete	numeric-1.0	303	2	-
13	v2215	Q4-2. 您自己與代工廠(或協力廠)(可複選):(6)關係:不適用	discrete	numeric-1.0	303	2	-

#	Name	Label	Type	Format	Valid	Invalid	Question
14	v2216	Q4-2. 您自己與代工廠(或協力廠)(可複選):(7)關係:彼此熟識	discrete	numeric-1.0	303	2	-
15	v2217	Q4-3. 您自己與家庭代工的關係(可複選):(1)互相提供事業上訊息	discrete	numeric-1.0	303	2	-
16	v2218	Q4-3. 您自己與家庭代工的關係(可複選):(2)一同聚餐或家庭生活上的	discrete	numeric-1.0	303	2	-
17	v2219	Q4-3. 您自己與家庭代工的關係(可複選):(3)工作上必須的接觸	discrete	numeric-1.0	303	2	-
18	v2220	Q4-3. 您自己與家庭代工的關係(可複選):(4)彼此知道,但不熟識	discrete	numeric-1.0	303	2	-
19	v2221	Q4-3. 您自己與家庭代工的關係(可複選):(5)彼此不認識	discrete	numeric-1.0	303	2	-
20	v2222	Q4-3. 您自己與家庭代工的關係(可複選):(6)不適用(無家庭代工)	discrete	numeric-1.0	303	2	-
21	v2223	Q4-3. 您自己與家庭代工的關係(可複選):(7)彼此熟識	discrete	numeric-1.0	303	2	-

Group 伍、開始參與家庭事業時的分工與決策

#	Name	Label	Type	Format	Valid	Invalid	Question
1	v2224	Q5-1. 為什麼要加入這個事業,主要的原因是什麼	discrete	numeric-1.0	305	0	-
2	v2225	Q5-2. 請問您是不是在這個事業一開始時,就加入這個家庭事業	discrete	numeric-1.0	305	0	-
3	v2226	Q5-2a. 請問您民國__年加入這個事業	continuous	numeric-2.0	304	1	-
4	v2227	Q5-3. 當時生產(銷售)什麼	discrete	numeric-1.0	73	232	-
5	v2228	Q5-4. 當時公司(商店)的地點	discrete	numeric-1.0	73	232	-
6	v2229	Q5-4a. 當時公司(商店)的地點,與住家分開,車程時間約__分鐘	continuous	numeric-3.0	11	294	-
7	v2230	Q5-5. 當時廠(公司,店)內有多少固定的工作人員(人)	discrete	numeric-2.0	72	233	-
8	v2231	Q5-5a. 當時廠(公司,店)內的工作人員中,男的有幾人	discrete	numeric-2.0	72	233	-
9	v2232	Q5-5b. 當時廠(公司,店)內的工作人員中,女的有幾人	discrete	numeric-2.0	72	233	-
10	v2233	Q5-5-1. 這些固定工作人員中,是否有僱用員工	discrete	numeric-1.0	73	232	-
11	v2234	Q5-5-2. 這些僱用的工作人員中,是否有親戚	discrete	numeric-1.0	55	250	-
12	v2235	Q5-5-2a. 這些僱用的工作人員中,親戚共有多少人	discrete	numeric-2.0	16	289	-

#	Name	Label	Type	Format	Valid	Invalid	Question
13	v2236	Q5-5-3. 員工的薪水如何計算	discrete	numeric-1.0	53	252	-
14	v2237	Q5-6. 當時廠(公司,店)是否有臨時工作人員	discrete	numeric-1.0	73	232	-
15	v2238	Q5-6-1. 當時廠(公司,店), 臨時工作人員最多時有多少人	discrete	numeric-2.0	15	290	-
16	v2239	Q5-6-1a. 當時廠(公司,店), 臨時工作人員中,其中男的有幾人	discrete	numeric-2.0	14	291	-
17	v2240	Q5-6-1b. 當時廠(公司,店), 臨時工作人員中,其中女的有幾人	discrete	numeric-2.0	14	291	-
18	v2241	Q5-7. 當時是否有忙季,淡季或大小月之分	discrete	numeric-1.0	73	232	-
19	v2242	Q5-7-1. 忙季時廠(公司,店)內的工作人數會有多少人(人)	discrete	numeric-2.0	39	266	-
20	v2243	Q5-7-1a. 淡季時廠(公司,店)內的工作人數會有多少人(人)	discrete	numeric-2.0	39	266	-
21	v2244	Q5-8. 當時有沒有發代工	discrete	numeric-1.0	73	232	-
22	v2245	Q5-8-1(1). 是否有家庭代工	discrete	numeric-1.0	27	278	-
23	v2246	Q5-8-1(1)a. 請問有幾家家庭代工	discrete	numeric-3.0	13	292	-
24	v2247	Q5-8-1(1)b. 固定有合作關係的家庭代工有幾家	discrete	numeric-2.0	12	293	-
25	v2248	Q5-8-1(2). 是否有代工廠或協力廠	discrete	numeric-1.0	27	278	-
26	v2249	Q5-8-1(2)a. 請問有幾家代工廠或協力廠	discrete	numeric-2.0	19	286	-
27	v2250	Q5-8-1(2)b. 固定有合作關係的代工廠或協力廠有幾家	discrete	numeric-2.0	19	286	-
28	v2251	Q5-12-(1). 加入家庭企業時, 是否有聯絡協調(接電話)的工作項目(商業、製造業共用)	discrete	numeric-1.0	305	0	-
29	v2252	Q5-12-(1). 加入家庭企業時, 聯絡協調(接電話)是否是負責人(商業、製造業共用)	discrete	numeric-1.0	292	13	-
30	v2253	Q5-12-(1). 加入家庭企業時, 聯絡協調(接電話)是否是負責人配偶(商業、製造業共用)	discrete	numeric-1.0	287	18	-
31	v2254	Q5-12-(1). 加入家庭企業時, 聯絡協調(接電話)是否是家屬(商業、製造業共用)	discrete	numeric-1.0	4	301	-
32	v2255	Q5-12-(1). 加入家庭企業時, 聯絡協調(接電話)的家屬是哪一位1(商業、製造業共用)	discrete	numeric-2.0	24	281	-

#	Name	Label	Type	Format	Valid	Invalid	Question
33	v2256	Q5-12-(1). 加入家庭企業時,聯絡協調(接電話)的家屬是哪一位2(商業、製造業共用)	discrete	numeric-2.0	3	302	-
34	v2257	Q5-12-(1). 加入家庭企業時,聯絡協調(接電話)的家屬是哪一位3(商業、製造業共用)	discrete	numeric-2.0	0	305	-
35	v2258	Q5-12-(1). 加入家庭企業時,聯絡協調(接電話)的家屬的合夥人是哪一位1(商業、製造業共用)	discrete	numeric-2.0	8	297	-
36	v2259	Q5-12-(1). 加入家庭企業時,聯絡協調(接電話)的家屬的合夥人是哪一位2(商業、製造業共用)	discrete	numeric-2.0	0	305	-
37	v2260	Q5-12-(1). 加入家庭企業時,聯絡協調(接電話)的家屬的合夥人是哪一位3(商業、製造業共用)	discrete	numeric-2.0	0	305	-
38	v2261	Q5-12-(1). 加入家庭企業時,聯絡協調(接電話)的家屬以外的合夥人是男是女(商業、製造業共用)	discrete	numeric-1.0	1	304	-
39	v2262	Q5-12-(1). 加入家庭企業時,聯絡協調(接電話)的外僱員工是男是女(商業、製造業共用)	discrete	numeric-1.0	55	250	-
40	v2263	Q5-12-(1). 加入家庭企業時,聯絡協調(接電話)的臨時員工是男是女(商業、製造業共用)	discrete	numeric-1.0	1	304	-
41	v2264	Q5-12-(1). 加入家庭企業時,聯絡協調(接電話)是否有代工廠或協力廠(商業、製造業共用)	discrete	numeric-1.0	0	305	-
42	v2265	Q5-12-(1). 加入家庭企業時,聯絡協調(接電話)是否有家庭代工(商業、製造業共用)	discrete	numeric-1.0	1	304	-
43	v2266	Q5-12-(2). 加入家庭企業時,是否有會計(記帳)的工作項目(商業、製造業共用)	discrete	numeric-1.0	305	0	-
44	v2267	Q5-12-(2). 加入家庭企業時,會計(記帳)是否是負責人(商業、製造業共用)	discrete	numeric-1.0	245	60	-
45	v2268	Q5-12-(2). 加入家庭企業時,會計(記帳)是否是負責人配偶(商業、製造業共用)	discrete	numeric-1.0	240	65	-
46	v2269	Q5-12-(2). 加入家庭企業時,會計(記帳)是否是家屬嗎(商業、製造業共用)	discrete	numeric-1.0	3	302	-
47	v2270	Q5-12-(2). 加入家庭企業時,會計(記帳)的家屬是哪一位1(商業、製造業共用)	discrete	numeric-2.0	13	292	-

#	Name	Label	Type	Format	Valid	Invalid	Question
48	v2271	Q5-12-(2). 加入家庭企業時,會計(記帳)的家屬是哪一位2(商業、製造業共用)	discrete	numeric-2.0	0	305	-
49	v2272	Q5-12-(2). 加入家庭企業時,會計(記帳)的家屬是哪一位3(商業、製造業共用)	discrete	numeric-2.0	0	305	-
50	v2273	Q5-12-(2). 加入家庭企業時,會計(記帳)的家屬的合夥人是哪一位1(商業、製造業共用)	discrete	numeric-2.0	4	301	-
51	v2274	Q5-12-(2). 加入家庭企業時,會計(記帳)的家屬的合夥人是哪一位2(商業、製造業共用)	discrete	numeric-2.0	0	305	-
52	v2275	Q5-12-(2). 加入家庭企業時,會計(記帳)的家屬的合夥人是哪一位3(商業、製造業共用)	discrete	numeric-2.0	0	305	-
53	v2276	Q5-12-(2). 加入家庭企業時,會計(記帳)的家屬以外的合夥人是男是女(商業、製造業共用)	discrete	numeric-1.0	0	305	-
54	v2277	Q5-12-(2). 加入家庭企業時,會計(記帳)的外僱員工是男是女(商業、製造業共用)	discrete	numeric-1.0	55	250	-
55	v2278	Q5-12-(2). 加入家庭企業時,會計(記帳)的臨時員工是男是女(商業、製造業共用)	discrete	numeric-1.0	1	304	-
56	v2279	Q5-12-(2). 加入家庭企業時,會計(記帳)是否有代工廠或協力廠(商業、製造業共用)	discrete	numeric-1.0	0	305	-
57	v2280	Q5-12-(2). 加入家庭企業時,會計(記帳)是否有家庭代工(商業、製造業共用)	discrete	numeric-1.0	0	305	-
58	v2281	Q5-12-(3). 加入家庭企業時,是否有財務管理的工作項目(商業、製造業共用)	discrete	numeric-1.0	305	0	-
59	v2282	Q5-12-(3). 加入家庭企業時,財務管理是否是負責人(商業、製造業共用)	discrete	numeric-1.0	272	33	-
60	v2283	Q5-12-(3). 加入家庭企業時,財務管理是否是負責人配偶(商業、製造業共用)	discrete	numeric-1.0	268	37	-
61	v2284	Q5-12-(3). 加入家庭企業時,財務管理是否是家屬(商業、製造業共用)	discrete	numeric-1.0	4	301	-
62	v2285	Q5-12-(3). 加入家庭企業時,財務管理的家屬是哪一位1(商業、製造業共用)	discrete	numeric-2.0	9	296	-
63	v2286	Q5-12-(3). 加入家庭企業時,財務管理的家屬是哪一位2(商業、製造業共用)	discrete	numeric-2.0	0	305	-

#	Name	Label	Type	Format	Valid	Invalid	Question
64	v2287	Q5-12-(3). 加入家庭企業時,財務管理的家屬是哪一位3(商業、製造業共用)	discrete	numeric-2.0	0	305	-
65	v2288	Q5-12-(3). 加入家庭企業時,財務管理的家屬的合夥人是哪一位1(商業、製造業共用)	discrete	numeric-2.0	5	300	-
66	v2289	Q5-12-(3). 加入家庭企業時,財務管理的家屬的合夥人是哪一位2(商業、製造業共用)	discrete	numeric-2.0	0	305	-
67	v2290	Q5-12-(3). 加入家庭企業時,財務管理的家屬的合夥人是哪一位3(商業、製造業共用)	discrete	numeric-2.0	0	305	-
68	v2291	Q5-12-(3). 加入家庭企業時,財務管理的家屬以外的合夥人是男是女(商業、製造業共用)	discrete	numeric-1.0	0	305	-
69	v2292	Q5-12-(3). 加入家庭企業時,財務管理的外僱員工是男是女(商業、製造業共用)	discrete	numeric-1.0	18	287	-
70	v2293	Q5-12-(3). 加入家庭企業時,財務管理的臨時員工是男是女(商業、製造業共用)	discrete	numeric-1.0	0	305	-
71	v2294	Q5-12-(3). 加入家庭企業時,財務管理是否有代工廠或協力廠(商業、製造業共用)	discrete	numeric-1.0	0	305	-
72	v2295	Q5-12-(3). 加入家庭企業時,財務管理是否有家庭代工(商業、製造業共用)	discrete	numeric-1.0	0	305	-
73	v2296	Q5-12-(4). 加入家庭企業時,是否有總務或跑銀行(金融機構)的工作項目(商業、製造業共用)	discrete	numeric-1.0	305	0	-
74	v2297	Q5-12-(4). 加入家庭企業時,總務或跑銀行(金融機構)是否是負責人(商業、製造業共用)	discrete	numeric-1.0	271	34	-
75	v2298	Q5-12-(4). 加入家庭企業時,總務或跑銀行(金融機構)是否是負責人配偶(商業、製造業共用)	discrete	numeric-1.0	266	39	-
76	v2299	Q5-12-(4). 加入家庭企業時,總務或跑銀行(金融機構)是否是家屬(商業、製造業共用)	discrete	numeric-1.0	3	302	-
77	v2300	Q5-12-(4). 加入家庭企業時,總務或跑銀行(金融機構)的家屬是哪一位1(商業、製造業共用)	discrete	numeric-2.0	9	296	-
78	v2301	Q5-12-(4). 加入家庭企業時,總務或跑銀行(金融機構)的家屬是哪一位2(商業、製造業共用)	discrete	numeric-2.0	0	305	-

#	Name	Label	Type	Format	Valid	Invalid	Question
79	v2302	Q5-12-(4). 加入家庭企業時,總務或跑銀行(金融機構)的家屬是哪一位3(商業、製造業共用)	discrete	numeric-2.0	0	305	-
80	v2303	Q5-12-(4). 加入家庭企業時,總務或跑銀行(金融機構)的家屬的合夥人是哪一位1(商業、製造業共用)	discrete	numeric-2.0	5	300	-
81	v2304	Q5-12-(4). 加入家庭企業時,總務或跑銀行(金融機構)的家屬的合夥人是哪一位2(商業、製造業共用)	discrete	numeric-2.0	0	305	-
82	v2305	Q5-12-(4). 加入家庭企業時,總務或跑銀行(金融機構)的家屬的合夥人是哪一位3(商業、製造業共用)	discrete	numeric-2.0	0	305	-
83	v2306	Q5-12-(4). 加入家庭企業時,總務或跑銀行(金融機構)的家屬以外的合夥人是男是女(商業、製造業共用)	discrete	numeric-1.0	1	304	-
84	v2307	Q5-12-(4). 加入家庭企業時,總務或跑銀行(金融機構)的外僱員工是男是女(商業、製造業共用)	discrete	numeric-1.0	24	281	-
85	v2308	Q5-12-(4). 加入家庭企業時,總務或跑銀行(金融機構)的臨時員工是男是女(商業、製造業共用)	discrete	numeric-1.0	0	305	-
86	v2309	Q5-12-(4). 加入家庭企業時,總務或跑銀行(金融機構)是否有代工廠或協力廠(商業、製造業共用)	discrete	numeric-1.0	0	305	-
87	v2310	Q5-12-(4). 加入家庭企業時,總務或跑銀行(金融機構)是否有家庭代工(商業、製造業共用)	discrete	numeric-1.0	1	304	-
88	v2311	Q5-12-(5). 加入家庭企業時,是否有業務:出外接洽客戶的工作項目(商業、製造業共用)	discrete	numeric-1.0	305	0	-
89	v2312	Q5-12-(5). 加入家庭企業時,業務:出外接洽客戶是否是負責人(商業、製造業共用)	discrete	numeric-1.0	230	75	-
90	v2313	Q5-12-(5). 加入家庭企業時,業務:出外接洽客戶是否是負責人配偶(商業、製造業共用)	discrete	numeric-1.0	225	80	-
91	v2314	Q5-12-(5). 加入家庭企業時,業務:出外接洽客戶是否是家屬(商業、製造業共用)	discrete	numeric-1.0	6	299	-
92	v2315	Q5-12-(5). 加入家庭企業時,業務:出外接洽客戶的家屬是哪一位1(商業、製造業共用)	discrete	numeric-2.0	9	296	-
93	v2316	Q5-12-(5). 加入家庭企業時,業務:出外接洽客戶的	discrete	numeric-2.0	1	304	-

#	Name	Label	Type	Format	Valid	Invalid	Question
		家屬是哪一位2(商業、製造業共用)					
94	v2317	Q5-12-(5). 加入家庭企業時,業務:出外接洽客戶的家屬是哪一位3(商業、製造業共用)	discrete	numeric-2.0	0	305	-
95	v2318	Q5-12-(5). 加入家庭企業時,業務:出外接洽客戶的家屬的合夥人是哪一位1(商業、製造業共用)	discrete	numeric-2.0	9	296	-
96	v2319	Q5-12-(5). 加入家庭企業時,業務:出外接洽客戶的家屬的合夥人是哪一位2(商業、製造業共用)	discrete	numeric-2.0	0	305	-
97	v2320	Q5-12-(5). 加入家庭企業時,業務:出外接洽客戶的家屬的合夥人是哪一位3(商業、製造業共用)	discrete	numeric-2.0	0	305	-
98	v2321	Q5-12-(5). 加入家庭企業時,業務:出外接洽客戶的家屬以外的合夥人是男是女(商業、製造業共用)	discrete	numeric-1.0	0	305	-
99	v2322	Q5-12-(5). 加入家庭企業時,業務:出外接洽客戶的外僱員工是男是女(商業、製造業共用)	discrete	numeric-1.0	11	294	-
100	v2323	Q5-12-(5). 加入家庭企業時,業務:出外接洽客戶的臨時員工是男是女(商業、製造業共用)	discrete	numeric-1.0	0	305	-
101	v2324	Q5-12-(5). 加入家庭企業時,業務:出外接洽客戶是否有代工廠或協力廠(商業、製造業共用)	discrete	numeric-1.0	0	305	-
102	v2325	Q5-12-(5). 加入家庭企業時,業務:出外接洽客戶是否有家庭代工(商業、製造業共用)	discrete	numeric-1.0	0	305	-
103	v2326	Q5-12-(6). 加入家庭企業時,是否有發家庭代工的工作項目(商業、製造業共用)	discrete	numeric-1.0	199	106	-
104	v2327	Q5-12-(6). 加入家庭企業時,發家庭代工是否是負責人(商業、製造業共用)	discrete	numeric-1.0	88	217	-
105	v2328	Q5-12-(6). 加入家庭企業時,發家庭代工是否是負責人配偶(商業、製造業共用)	discrete	numeric-1.0	85	220	-
106	v2329	Q5-12-(6). 加入家庭企業時,發家庭代工是否是家屬(商業、製造業共用)	discrete	numeric-1.0	2	303	-
107	v2330	Q5-12-(6). 加入家庭企業時,發家庭代工的家屬是哪一位1(商業、製造業共用)	continuous	numeric-2.0	1	304	-
108	v2331	Q5-12-(6). 加入家庭企業時,發家庭代工的家屬是哪一位2(商業、製造業共用)	discrete	numeric-2.0	0	305	-

#	Name	Label	Type	Format	Valid	Invalid	Question
109	v2332	Q5-12-(6). 加入家庭企業時,發家庭代工的家屬是哪一位3(商業、製造業共用)	discrete	numeric-2.0	0	305	-
110	v2333	Q5-12-(6). 加入家庭企業時,發家庭代工的家屬的合夥人是哪一位1(商業、製造業共用)	discrete	numeric-2.0	1	304	-
111	v2334	Q5-12-(6). 加入家庭企業時,發家庭代工的家屬的合夥人是哪一位2(商業、製造業共用)	discrete	numeric-2.0	0	305	-
112	v2335	Q5-12-(6). 加入家庭企業時,發家庭代工的家屬的合夥人是哪一位3(商業、製造業共用)	discrete	numeric-2.0	0	305	-
113	v2336	Q5-12-(6). 加入家庭企業時,發家庭代工的家屬以外的合夥人是男是女(商業、製造業共用)	discrete	numeric-1.0	1	304	-
114	v2337	Q5-12-(6). 加入家庭企業時,發家庭代工的外僱員工是男是女(商業、製造業共用)	discrete	numeric-1.0	4	301	-
115	v2338	Q5-12-(6). 加入家庭企業時,發家庭代工的臨時員工是男是女(商業、製造業共用)	discrete	numeric-1.0	0	305	-
116	v2339	Q5-12-(6). 加入家庭企業時,發家庭代工是否有代工廠或協力廠(商業、製造業共用)	discrete	numeric-1.0	0	305	-
117	v2340	Q5-12-(6). 加入家庭企業時,發家庭代工是否有家庭代工(商業、製造業共用)	discrete	numeric-1.0	1	304	-
118	v2341	Q5-12-(7). 加入家庭企業時,是否有訓練員工的工作項目(商業、製造業共用)	discrete	numeric-1.0	304	1	-
119	v2342	Q5-12-(7). 加入家庭企業時,訓練員工是否是負責人(商業、製造業共用)	discrete	numeric-1.0	160	145	-
120	v2343	Q5-12-(7). 加入家庭企業時,訓練員工是否是負責人配偶(商業、製造業共用)	discrete	numeric-1.0	155	150	-
121	v2344	Q5-12-(7). 加入家庭企業時,訓練員工是否是家屬(商業、製造業共用)	discrete	numeric-1.0	3	302	-
122	v2345	Q5-12-(7). 加入家庭企業時,訓練員工的家屬是哪一位1(商業、製造業共用)	discrete	numeric-2.0	6	299	-
123	v2346	Q5-12-(7). 加入家庭企業時,訓練員工的家屬是哪一位2(商業、製造業共用)	discrete	numeric-2.0	0	305	-
124	v2347	Q5-12-(7). 加入家庭企業時,訓練員工的家屬是哪一位3(商業、製造業共用)	discrete	numeric-2.0	0	305	-
125	v2348	Q5-12-(7). 加入家庭企業時,訓練員工的家屬的合夥	discrete	numeric-2.0	3	302	-

#	Name	Label	Type	Format	Valid	Invalid	Question
		人是哪一位1(商業、製造業共用)					
126	v2349	Q5-12-(7). 加入家庭企業時,訓練員工的家屬的合夥人是哪一位2(商業、製造業共用)	discrete	numeric-2.0	0	305	-
127	v2350	Q5-12-(7). 加入家庭企業時,訓練員工的家屬的合夥人是哪一位3(商業、製造業共用)	discrete	numeric-2.0	0	305	-
128	v2351	Q5-12-(7). 加入家庭企業時,訓練員工的家屬以外的合夥人是男是女(商業、製造業共用)	discrete	numeric-1.0	0	305	-
129	v2352	Q5-12-(7). 加入家庭企業時,訓練員工的外僱員工是男是女(商業、製造業共用)	discrete	numeric-1.0	14	291	-
130	v2353	Q5-12-(7). 加入家庭企業時,訓練員工的臨時員工是男是女(商業、製造業共用)	discrete	numeric-1.0	0	305	-
131	v2354	Q5-12-(7). 加入家庭企業時,訓練員工是否有代工廠或協力廠(商業、製造業共用)	discrete	numeric-1.0	0	305	-
132	v2355	Q5-12-(7). 加入家庭企業時,訓練員工是否有家庭代工(商業、製造業共用)	discrete	numeric-1.0	0	305	-
133	v2356	Q5-12-(8). 加入家庭企業時,是否有監督管理工人的工作項目(商業、製造業共用)	discrete	numeric-1.0	304	1	-
134	v2357	Q5-12-(8). 加入家庭企業時,監督管理工人是否是負責人(商業、製造業共用)	discrete	numeric-1.0	157	148	-
135	v2358	Q5-12-(8). 加入家庭企業時,監督管理工人是否是負責人配偶(商業、製造業共用)	discrete	numeric-1.0	153	152	-
136	v2359	Q5-12-(8). 加入家庭企業時,監督管理工人是否是家屬(商業、製造業共用)	discrete	numeric-1.0	3	302	-
137	v2360	Q5-12-(8). 加入家庭企業時,監督管理工人的家屬是哪一位1(商業、製造業共用)	discrete	numeric-2.0	5	300	-
138	v2361	Q5-12-(8). 加入家庭企業時,監督管理工人的家屬是哪一位2(商業、製造業共用)	discrete	numeric-2.0	0	305	-
139	v2362	Q5-12-(8). 加入家庭企業時,監督管理工人的家屬是哪一位3(商業、製造業共用)	discrete	numeric-2.0	0	305	-
140	v2363	Q5-12-(8). 加入家庭企業時,監督管理工人的家屬的	discrete	numeric-2.0	3	302	-

#	Name	Label	Type	Format	Valid	Invalid	Question
		合夥人是哪一位1(商業、製造業共用)					
141	v2364	Q5-12-(8). 加入家庭企業時, 監督管理工人的家屬的合夥人是哪一位2(商業、製造業共用)	discrete	numeric-2.0	0	305	-
142	v2365	Q5-12-(8). 加入家庭企業時, 監督管理工人的家屬的合夥人是哪一位3(商業、製造業共用)	discrete	numeric-2.0	0	305	-
143	v2366	Q5-12-(8). 加入家庭企業時, 監督管理工人的家屬以外的合夥人是男是女(商業、製造業共用)	discrete	numeric-1.0	2	303	-
144	v2367	Q5-12-(8). 加入家庭企業時, 監督管理工人的外僱員工是男是女(商業、製造業共用)	discrete	numeric-1.0	6	299	-
145	v2368	Q5-12-(8). 加入家庭企業時, 監督管理工人的臨時員工是男是女(商業、製造業共用)	discrete	numeric-1.0	0	305	-
146	v2369	Q5-12-(8). 加入家庭企業時, 監督管理工人是否有代工廠或協力廠(商業、製造業共用)	discrete	numeric-1.0	0	305	-
147	v2370	Q5-12-(8). 加入家庭企業時, 監督管理工人是否有家庭代工(商業、製造業共用)	discrete	numeric-1.0	1	304	-
148	v2371	Q5-12-(9). 加入家庭企業時, 是否有實際生產的勞動過程的工作項目(商業、製造業共用)	discrete	numeric-1.0	304	1	-
149	v2372	Q5-12-(9). 加入家庭企業時, 實際生產的勞動過程是否是負責人(商業、製造業共用)	discrete	numeric-1.0	238	67	-
150	v2373	Q5-12-(9). 加入家庭企業時, 實際生產的勞動過程是否是負責人配偶(商業、製造業共用)	discrete	numeric-1.0	232	73	-
151	v2374	Q5-12-(9). 加入家庭企業時, 實際生產的勞動過程是否是家屬嗎(商業、製造業共用)	discrete	numeric-1.0	4	301	-
152	v2375	Q5-12-(9). 加入家庭企業時, 實際生產的勞動過程的家屬是哪一位1(商業、製造業共用)	discrete	numeric-2.0	36	269	-
153	v2376	Q5-12-(9). 加入家庭企業時, 實際生產的勞動過程的家屬是哪一位2(商業、製造業共用)	discrete	numeric-2.0	5	300	-
154	v2377	Q5-12-(9). 加入家庭企業時, 實際生產的勞動過程的家屬是哪一位3(商業、製造業共用)	discrete	numeric-2.0	1	304	-

#	Name	Label	Type	Format	Valid	Invalid	Question
155	v2378	Q5-12-(9). 加入家庭企業時, 實際生產的勞動過程的家屬的合夥人是哪一位1(商業、製造業共用)	discrete	numeric-2.0	15	290	-
156	v2379	Q5-12-(9). 加入家庭企業時, 實際生產的勞動過程的家屬的合夥人是哪一位2(商業、製造業共用)	discrete	numeric-2.0	0	305	-
157	v2380	Q5-12-(9). 加入家庭企業時, 實際生產的勞動過程的家屬的合夥人是哪一位3(商業、製造業共用)	discrete	numeric-2.0	0	305	-
158	v2381	Q5-12-(9). 加入家庭企業時, 實際生產的勞動過程的家屬以外的合夥人是男是女(商業、製造業共用)	discrete	numeric-1.0	6	299	-
159	v2382	Q5-12-(9). 加入家庭企業時, 實際生產的勞動過程的外僱員工是男是女(商業、製造業共用)	discrete	numeric-1.0	104	201	-
160	v2383	Q5-12-(9). 加入家庭企業時, 實際生產的勞動過程的臨時員工是男是女(商業、製造業共用)	discrete	numeric-1.0	14	291	-
161	v2384	Q5-12-(9). 加入家庭企業時, 實際生產的勞動過程的是否有代工廠或協力廠(商業、製造業共用)	discrete	numeric-1.0	13	292	-
162	v2385	Q5-12-(9). 加入家庭企業時, 實際生產的勞動過程的是否有家庭代工(商業、製造業共用)	discrete	numeric-1.0	14	291	-
163	v2386	Q5-12-(10). 加入家庭企業時, 是否有機器的設定或維修的工作項目(商業、製造業共用)	discrete	numeric-1.0	202	103	-
164	v2387	Q5-12-(10). 加入家庭企業時, 機器的設定或維修是否是負責人(商業、製造業共用)	discrete	numeric-1.0	177	128	-
165	v2388	Q5-12-(10). 加入家庭企業時, 機器的設定或維修是否是負責人配偶(商業、製造業共用)	discrete	numeric-1.0	172	133	-
166	v2389	Q5-12-(10). 加入家庭企業時, 機器的設定或維修是否是家屬嗎(商業、製造業共用)	discrete	numeric-1.0	5	300	-
167	v2390	Q5-12-(10). 加入家庭企業時, 機器的設定或維修的家屬是哪一位1(商業、製造業共用)	discrete	numeric-2.0	7	298	-
168	v2391	Q5-12-(10). 加入家庭企業時, 機器的設定或維修的家屬是哪一位2(商業、製造業共用)	continuous	numeric-2.0	1	304	-
169	v2392	Q5-12-(10). 加入家庭企業時, 機器的設定或維修的家	discrete	numeric-2.0	0	305	-

#	Name	Label	Type	Format	Valid	Invalid	Question
		屬是哪一位3(商業、製造業共用)					
170	v2393	Q5-12-(10). 加入家庭企業時,機器的設定或維修的家屬的合夥人是哪一位1(商業、製造業共用)	discrete	numeric-2.0	6	299	-
171	v2394	Q5-12-(10). 加入家庭企業時,機器的設定或維修的家屬的合夥人是哪一位2(商業、製造業共用)	discrete	numeric-2.0	0	305	-
172	v2395	Q5-12-(10). 加入家庭企業時,機器的設定或維修的家屬的合夥人是哪一位3(商業、製造業共用)	discrete	numeric-2.0	0	305	-
173	v2396	Q5-12-(10). 加入家庭企業時,機器的設定或維修的家屬以外的合夥人是男是女(商業、製造業共用)	discrete	numeric-1.0	2	303	-
174	v2397	Q5-12-(10). 加入家庭企業時,機器的設定或維修的外僱員工是男是女(商業、製造業共用)	discrete	numeric-1.0	45	260	-
175	v2398	Q5-12-(10). 加入家庭企業時,機器的設定或維修的臨時員工是男是女(商業、製造業共用)	discrete	numeric-1.0	10	295	-
176	v2399	Q5-12-(10). 加入家庭企業時,機器的設定或維修是否有代工廠或協力廠(商業、製造業共用)	discrete	numeric-1.0	1	304	-
177	v2400	Q5-12-(10). 加入家庭企業時,機器的設定或維修是否有家庭代工(商業、製造業共用)	discrete	numeric-1.0	0	305	-
178	v2401	Q5-12-(11). 加入家庭企業時,是否有設計,或電腦繪圖的工作項目(商業、製造業共用)	discrete	numeric-1.0	200	105	-
179	v2402	Q5-12-(11). 加入家庭企業時,設計,或電腦繪圖是否是負責人(商業、製造業共用)	discrete	numeric-1.0	70	235	-
180	v2403	Q5-12-(11). 加入家庭企業時,設計,或電腦繪圖是否是負責人配偶(商業、製造業共用)	discrete	numeric-1.0	67	238	-
181	v2404	Q5-12-(11). 加入家庭企業時,設計,或電腦繪圖是否是家屬(商業、製造業共用)	discrete	numeric-1.0	2	303	-
182	v2405	Q5-12-(11). 加入家庭企業時,設計,或電腦繪圖的家屬是哪一位1(商業、製造業共用)	discrete	numeric-2.0	0	305	-
183	v2406	Q5-12-(11). 加入家庭企業時,設計,或電腦繪圖的家屬是哪一位2(商業、製造業共用)	discrete	numeric-2.0	0	305	-

#	Name	Label	Type	Format	Valid	Invalid	Question
184	v2407	Q5-12-(11). 加入家庭企業時,設計,或電腦繪圖的家屬是哪一位3(商業、製造業共用)	discrete	numeric-2.0	0	305	-
185	v2408	Q5-12-(11). 加入家庭企業時,設計,或電腦繪圖的家屬的合夥人是哪一位1(商業、製造業共用)	discrete	numeric-2.0	2	303	-
186	v2409	Q5-12-(11). 加入家庭企業時,設計,或電腦繪圖的家屬的合夥人是哪一位2(商業、製造業共用)	discrete	numeric-2.0	0	305	-
187	v2410	Q5-12-(11). 加入家庭企業時,設計,或電腦繪圖的家屬的合夥人是哪一位3(商業、製造業共用)	discrete	numeric-2.0	0	305	-
188	v2411	Q5-12-(11). 加入家庭企業時,設計,或電腦繪圖的家屬以外的合夥人是男是女(商業、製造業共用)	discrete	numeric-1.0	0	305	-
189	v2412	Q5-12-(11). 加入家庭企業時,設計,或電腦繪圖的外僱員工是男是女(商業、製造業共用)	discrete	numeric-1.0	11	294	-
190	v2413	Q5-12-(11). 加入家庭企業時,設計,或電腦繪圖的臨時員工是男是女(商業、製造業共用)	discrete	numeric-1.0	1	304	-
191	v2414	Q5-12-(11). 加入家庭企業時,設計,或電腦繪圖是否有代工廠或協力廠(商業、製造業共用)	discrete	numeric-1.0	1	304	-
192	v2415	Q5-12-(11). 加入家庭企業時,設計,或電腦繪圖是否有家庭代工(商業、製造業共用)	discrete	numeric-1.0	0	305	-
193	v2416	Q5-12-(12). 加入家庭企業時,是否有環境的清潔整理的工作項目(商業、製造業共用)	discrete	numeric-1.0	305	0	-
194	v2417	Q5-12-(12). 加入家庭企業時,環境的清潔整理是否是負責人(商業、製造業共用)	discrete	numeric-1.0	298	7	-
195	v2418	Q5-12-(12). 加入家庭企業時,環境的清潔整理是否是負責人配偶(商業、製造業共用)	discrete	numeric-1.0	292	13	-
196	v2419	Q5-12-(12). 加入家庭企業時,環境的清潔整理是否是家屬(商業、製造業共用)	discrete	numeric-1.0	4	301	-
197	v2420	Q5-12-(12). 加入家庭企業時,環境的清潔整理的家屬是哪一位1(商業、製造業共用)	discrete	numeric-2.0	28	277	-
198	v2421	Q5-12-(12). 加入家庭企業時,環境的清潔整理的家屬	discrete	numeric-2.0	3	302	-

#	Name	Label	Type	Format	Valid	Invalid	Question
		是哪一位2(商業、製造業共用)					
199	v2422	Q5-12-(12). 加入家庭企業時,環境的清潔整理的家屬是哪一位3(商業、製造業共用)	discrete	numeric-2.0	0	305	-
200	v2423	Q5-12-(12). 加入家庭企業時,環境的清潔整理的家屬的合夥人是哪一位1(商業、製造業共用)	discrete	numeric-2.0	9	296	-
201	v2424	Q5-12-(12). 加入家庭企業時,環境的清潔整理的家屬的合夥人是哪一位2(商業、製造業共用)	discrete	numeric-2.0	0	305	-
202	v2425	Q5-12-(12). 加入家庭企業時,環境的清潔整理的家屬的合夥人是哪一位3(商業、製造業共用)	discrete	numeric-2.0	0	305	-
203	v2426	Q5-12-(12). 加入家庭企業時,環境的清潔整理的家屬以外的合夥人是男是女(商業、製造業共用)	discrete	numeric-1.0	2	303	-
204	v2427	Q5-12-(12). 加入家庭企業時,環境的清潔整理的外僱員工是男是女(商業、製造業共用)	discrete	numeric-1.0	96	209	-
205	v2428	Q5-12-(12). 加入家庭企業時,環境的清潔整理的臨時員工是男是女(商業、製造業共用)	discrete	numeric-1.0	7	298	-
206	v2429	Q5-12-(12). 加入家庭企業時,環境的清潔整理是否有代工廠或協力廠(商業、製造業共用)	discrete	numeric-1.0	1	304	-
207	v2430	Q5-12-(12). 加入家庭企業時,環境的清潔整理是否有家庭代工(商業、製造業共用)	discrete	numeric-1.0	1	304	-
208	v2431	Q5-12-(13). 加入家庭企業時,是否有產品的品檢的工作項目(商業、製造業共用)	discrete	numeric-1.0	303	2	-
209	v2432	Q5-12-(13). 加入家庭企業時,產品的品檢是否是負責人(商業、製造業共用)	discrete	numeric-1.0	224	81	-
210	v2433	Q5-12-(13). 加入家庭企業時,產品的品檢是否是負責人配偶(商業、製造業共用)	discrete	numeric-1.0	219	86	-
211	v2434	Q5-12-(13). 加入家庭企業時,產品的品檢的員工是否是家屬(商業、製造業共用)	discrete	numeric-1.0	4	301	-
212	v2435	Q5-12-(13). 加入家庭企業時,產品的品檢的家屬是哪一位1(商業、製造業共用)	discrete	numeric-2.0	21	284	-

#	Name	Label	Type	Format	Valid	Invalid	Question
213	v2436	Q5-12-(13). 加入家庭企業時, 產品的品檢的家屬是哪一位2(商業、製造業共用)	discrete	numeric-2.0	5	300	-
214	v2437	Q5-12-(13). 加入家庭企業時, 產品的品檢的家屬是哪一位3(商業、製造業共用)	continuous	numeric-2.0	1	304	-
215	v2438	Q5-12-(13). 加入家庭企業時, 產品的品檢的家屬的合夥人是哪一位1(商業、製造業共用)	discrete	numeric-2.0	7	298	-
216	v2439	Q5-12-(13). 加入家庭企業時, 產品的品檢的家屬的合夥人是哪一位2(商業、製造業共用)	discrete	numeric-2.0	0	305	-
217	v2440	Q5-12-(13). 加入家庭企業時, 產品的品檢的家屬的合夥人是哪一位3(商業、製造業共用)	discrete	numeric-2.0	0	305	-
218	v2441	Q5-12-(13). 加入家庭企業時, 產品的品檢的家屬以外的合夥人是男是女(商業、製造業共用)	discrete	numeric-1.0	2	303	-
219	v2442	Q5-12-(13). 加入家庭企業時, 產品的品檢的外僱員工是男是女(商業、製造業共用)	discrete	numeric-1.0	53	252	-
220	v2443	Q5-12-(13). 加入家庭企業時, 產品的品檢的臨時員工是男是女(商業、製造業共用)	discrete	numeric-1.0	2	303	-
221	v2444	Q5-12-(13). 加入家庭企業時, 產品的品檢是否有代工廠或協力廠(商業、製造業共用)	discrete	numeric-1.0	2	303	-
222	v2445	Q5-12-(13). 加入家庭企業時, 產品的品檢是否有家庭代工(商業、製造業共用)	discrete	numeric-1.0	3	302	-
223	v2446	Q5-12-(14). 加入家庭企業時, 是否有看店做買賣的工作項目(商業、製造業共用)	discrete	numeric-1.0	124	181	-
224	v2447	Q5-12-(14). 加入家庭企業時, 看店做買賣是否是負責人(商業、製造業共用)	discrete	numeric-1.0	93	212	-
225	v2448	Q5-12-(14). 加入家庭企業時, 是否有看店做買賣的負責人配偶(商業、製造業共用)	discrete	numeric-1.0	92	213	-
226	v2449	Q5-12-(14). 加入家庭企業時, 看店做買賣的員工, 目前是家屬嗎(商業、製造業共用)	discrete	numeric-1.0	0	305	-
227	v2450	Q5-12-(14). 加入家庭企業時, 看店做買賣的家屬是哪一位1(商業、製造業共用)	discrete	numeric-2.0	8	297	-

#	Name	Label	Type	Format	Valid	Invalid	Question
228	v2451	Q5-12-(14). 加入家庭企業時,看店做買賣的家屬是哪一位2(商業、製造業共用)	discrete	numeric-2.0	0	305	-
229	v2452	Q5-12-(14). 加入家庭企業時,看店做買賣的家屬是哪一位3(商業、製造業共用)	discrete	numeric-2.0	0	305	-
230	v2453	Q5-12-(14). 加入家庭企業時,看店做買賣的家屬的合夥人是哪一位1(商業、製造業共用)	discrete	numeric-2.0	4	301	-
231	v2454	Q5-12-(14). 加入家庭企業時,看店做買賣的家屬的合夥人是哪一位2(商業、製造業共用)	discrete	numeric-2.0	0	305	-
232	v2455	Q5-12-(14). 加入家庭企業時,看店做買賣的家屬的合夥人是哪一位3(商業、製造業共用)	discrete	numeric-2.0	0	305	-
233	v2456	Q5-12-(14). 加入家庭企業時,看店做買賣的家屬以外的合夥人是男是女(商業、製造業共用)	discrete	numeric-1.0	1	304	-
234	v2457	Q5-12-(14). 加入家庭企業時,看店做買賣的外僱員工是男是女(商業、製造業共用)	discrete	numeric-1.0	13	292	-
235	v2458	Q5-12-(14). 加入家庭企業時,看店做買賣的臨時員工是男是女(商業、製造業共用)	discrete	numeric-1.0	0	305	-
236	v2459	Q5-12-(14). 加入家庭企業時,看店做買賣是否有代工廠或協力廠(商業、製造業共用)	discrete	numeric-1.0	0	305	-
237	v2460	Q5-12-(14). 加入家庭企業時,看店做買賣是否有家庭代工(商業、製造業共用)	discrete	numeric-1.0	0	305	-
238	v2461	Q5-12-(15). 加入家庭企業時,是否有接洽生產工廠或原料的工作項目(商業、製造業共用)	discrete	numeric-1.0	107	198	-
239	v2462	Q5-12-(15). 加入家庭企業時,接洽生產工廠或原料是否是負責人(商業、製造業共用)	discrete	numeric-1.0	89	216	-
240	v2463	Q5-12-(15). 加入家庭企業時,接洽生產工廠或原料是否是負責人配偶(商業、製造業共用)	discrete	numeric-1.0	89	216	-
241	v2464	Q5-12-(15). 加入家庭企業時,接洽生產工廠或原料的員工是否是家屬(商業、製造業共用)	discrete	numeric-1.0	0	305	-
242	v2465	Q5-12-(15). 加入家庭企業時,接洽生產工廠或原料的家屬是哪一位1(商業、製造業共用)	discrete	numeric-2.0	7	298	-

#	Name	Label	Type	Format	Valid	Invalid	Question
243	v2466	Q5-12-(15). 加入家庭企業時,接洽生產工廠或原料的家屬是哪一位2(商業、製造業共用)	discrete	numeric-2.0	2	303	-
244	v2467	Q5-12-(15). 加入家庭企業時,接洽生產工廠或原料的家屬是哪一位3(商業、製造業共用)	continuous	numeric-2.0	1	304	-
245	v2468	Q5-12-(15). 加入家庭企業時,接洽生產工廠或原料的家屬的合夥人是哪一位1(商業、製造業共用)	discrete	numeric-2.0	4	301	-
246	v2469	Q5-12-(15). 加入家庭企業時,接洽生產工廠或原料的家屬的合夥人是哪一位2(商業、製造業共用)	discrete	numeric-2.0	0	305	-
247	v2470	Q5-12-(15). 加入家庭企業時,接洽生產工廠或原料的家屬的合夥人是哪一位3(商業、製造業共用)	discrete	numeric-2.0	0	305	-
248	v2471	Q5-12-(15). 加入家庭企業時,接洽生產工廠或原料的家屬以外的合夥人是男是女(商業、製造業共用)	discrete	numeric-1.0	0	305	-
249	v2472	Q5-12-(15). 加入家庭企業時,接洽生產工廠或原料的外僱員工是男是女(商業、製造業共用)	discrete	numeric-1.0	7	298	-
250	v2473	Q5-12-(15). 加入家庭企業時,接洽生產工廠或原料的臨時員工是男是女(商業、製造業共用)	discrete	numeric-1.0	0	305	-
251	v2474	Q5-12-(15). 加入家庭企業時,接洽生產工廠或原料是否有代工廠或協力廠(商業、製造業共用)	discrete	numeric-1.0	0	305	-
252	v2475	Q5-12-(15). 加入家庭企業時,接洽生產工廠或原料是否有家庭代工(商業、製造業共用)	discrete	numeric-1.0	0	305	-
253	v2476	Q5-12-(16). 加入家庭企業時,是否有盤點庫存的工作項目(商業、製造業共用)	discrete	numeric-1.0	107	198	-
254	v2477	Q5-12-(16). 加入家庭企業時,盤點庫存是否是負責人(商業、製造業共用)	discrete	numeric-1.0	52	253	-
255	v2478	Q5-12-(16). 加入家庭企業時,盤點庫存是否是負責人配偶(商業、製造業共用)	discrete	numeric-1.0	51	254	-
256	v2479	Q5-12-(16). 加入家庭企業時,盤點庫存的是否是家屬(商業、製造業共用)	discrete	numeric-1.0	0	305	-
257	v2480	Q5-12-(16). 加入家庭企業時,盤點庫存的家屬是哪一位1(商業、製造業共用)	discrete	numeric-2.0	2	303	-

#	Name	Label	Type	Format	Valid	Invalid	Question
258	v2481	Q5-12-(16). 加入家庭企業時,盤點庫存的家屬是哪一位2(商業、製造業共用)	continuous	numeric-2.0	1	304	-
259	v2482	Q5-12-(16). 加入家庭企業時,盤點庫存的家屬是哪一位3(商業、製造業共用)	discrete	numeric-2.0	0	305	-
260	v2483	Q5-12-(16). 加入家庭企業時,盤點庫存的家屬的合夥人是哪一位1(商業、製造業共用)	discrete	numeric-2.0	1	304	-
261	v2484	Q5-12-(16). 加入家庭企業時,盤點庫存的家屬的合夥人是哪一位2(商業、製造業共用)	discrete	numeric-2.0	0	305	-
262	v2485	Q5-12-(16). 加入家庭企業時,盤點庫存的家屬的合夥人是哪一位3(商業、製造業共用)	discrete	numeric-2.0	0	305	-
263	v2486	Q5-12-(16). 加入家庭企業時,盤點庫存的家屬以外的合夥人是男是女(商業、製造業共用)	discrete	numeric-1.0	0	305	-
264	v2487	Q5-12-(16). 加入家庭企業時,盤點庫存的外僱員工是男是女(商業、製造業共用)	discrete	numeric-1.0	16	289	-
265	v2488	Q5-12-(16). 加入家庭企業時,盤點庫存的臨時員工是男是女(商業、製造業共用)	discrete	numeric-1.0	0	305	-
266	v2489	Q5-12-(16). 加入家庭企業時,盤點庫存是否有代工廠或協力廠(商業、製造業共用)	discrete	numeric-1.0	0	305	-
267	v2490	Q5-12-(16). 加入家庭企業時,盤點庫存是否有家庭代工(商業、製造業共用)	discrete	numeric-1.0	0	305	-
268	v2491	Q5-12-(17). 加入家庭企業時,是否有送貨的工作項目(商業、製造業共用)	discrete	numeric-1.0	106	199	-
269	v2492	Q5-12-(17). 加入家庭企業時,送貨是否是負責人(商業、製造業共用)	discrete	numeric-1.0	50	255	-
270	v2493	Q5-12-(17). 加入家庭企業時,送貨是否是負責人配偶(商業、製造業共用)	discrete	numeric-1.0	50	255	-
271	v2494	Q5-12-(17). 加入家庭企業時,送貨是否是家屬(商業、製造業共用)	discrete	numeric-1.0	0	305	-
272	v2495	Q5-12-(17). 加入家庭企業時,送貨的家屬是哪一位1(商業、製造業共用)	discrete	numeric-2.0	4	301	-
273	v2496	Q5-12-(17). 加入家庭企業時,送貨的家屬是哪一位2(商業、製造業共用)	discrete	numeric-2.0	0	305	-

#	Name	Label	Type	Format	Valid	Invalid	Question
274	v2497	Q5-12-(17). 加入家庭企業時,送貨的家屬是哪一位3(商業、製造業共用)	discrete	numeric-2.0	0	305	-
275	v2498	Q5-12-(17). 加入家庭企業時,送貨的家屬的合夥人是哪一位1(商業、製造業共用)	discrete	numeric-2.0	1	304	-
276	v2499	Q5-12-(17). 加入家庭企業時,送貨的家屬的合夥人是哪一位2(商業、製造業共用)	discrete	numeric-2.0	0	305	-
277	v2500	Q5-12-(17). 加入家庭企業時,送貨的家屬的合夥人是哪一位3(商業、製造業共用)	discrete	numeric-2.0	0	305	-
278	v2501	Q5-12-(17). 加入家庭企業時,送貨的家屬以外的合夥人是男是女(商業、製造業共用)	discrete	numeric-1.0	0	305	-
279	v2502	Q5-12-(17). 加入家庭企業時,送貨的外僱員工是男是女(商業、製造業共用)	discrete	numeric-1.0	21	284	-
280	v2503	Q5-12-(17). 加入家庭企業時,送貨的臨時員工是男是女(商業、製造業共用)	discrete	numeric-1.0	0	305	-
281	v2504	Q5-12-(17). 加入家庭企業時,送貨是否有代工廠或協力廠(商業、製造業共用)	discrete	numeric-1.0	0	305	-
282	v2505	Q5-12-(17). 加入家庭企業時,送貨是否有家庭代工(商業、製造業共用)	discrete	numeric-1.0	0	305	-
283	v2506	Q5-12-1. 當時您在家庭事業中是做些什麼(商業、製造業共用)	discrete	numeric-1.0	305	0	-
284	v2507	Q5-12-2. 您當時一天平均工作多少小時(商業、製造業共用)	discrete	numeric-2.0	301	4	-
285	v2508	Q5-13-(1). 是否有接受新客戶訂單的決策項目(商業、製造業共用)	discrete	numeric-1.0	305	0	-
286	v2509	Q5-13-(1). 接受新客戶訂單是否是負責人(商業、製造業共用)	discrete	numeric-1.0	242	63	-
287	v2510	Q5-13-(1). 接受新客戶訂單是否是負責人配偶(商業、製造業共用)	discrete	numeric-1.0	237	68	-
288	v2511	Q5-13-(1). 接受新客戶訂單的員工,是否是家屬(商業、製造業共用)	discrete	numeric-1.0	4	301	-
289	v2512	Q5-13-(1). 接受新客戶訂單的家屬是哪一位1(商業、製造業共用)	discrete	numeric-2.0	10	295	-
290	v2513	Q5-13-(1). 接受新客戶訂單的家屬是哪一位2(商業、製造業共用)	continuous	numeric-2.0	1	304	-

#	Name	Label	Type	Format	Valid	Invalid	Question
291	v2514	Q5-13-(1). 接受新客戶訂單的家屬是哪一位3(商業、製造業共用)	continuous	numeric-2.0	1	304	-
292	v2515	Q5-13-(1). 接受新客戶訂單的家屬的合夥人是哪一位1(商業、製造業共用)	discrete	numeric-2.0	5	300	-
293	v2516	Q5-13-(1). 接受新客戶訂單的家屬的合夥人是哪一位2(商業、製造業共用)	discrete	numeric-2.0	0	305	-
294	v2517	Q5-13-(1). 接受新客戶訂單的家屬的合夥人是哪一位3(商業、製造業共用)	discrete	numeric-2.0	0	305	-
295	v2518	Q5-13-(1). 接受新客戶訂單的家屬以外的合夥人是男是女(商業、製造業共用)	discrete	numeric-1.0	3	302	-
296	v2519	Q5-13-(1). 接受新客戶訂單的外僱員工是男是女(商業、製造業共用)	discrete	numeric-1.0	7	298	-
297	v2520	Q5-13-(2). 是否有接受舊/熟客戶訂單的決策項目(商業、製造業共用)	discrete	numeric-1.0	305	0	-
298	v2521	Q5-13-(2). 接受舊/熟客戶訂單是否是負責人(商業、製造業共用)	discrete	numeric-1.0	250	55	-
299	v2522	Q5-13-(2). 接受舊/熟客戶訂單是否是負責人配偶(商業、製造業共用)	discrete	numeric-1.0	245	60	-
300	v2523	Q5-13-(2). 接受舊/熟客戶訂單的員工, 是否是家屬(商業、製造業共用)	discrete	numeric-1.0	4	301	-
301	v2524	Q5-13-(2). 接受舊/熟客戶訂單的家屬是哪一位1(商業、製造業共用)	discrete	numeric-2.0	12	293	-
302	v2525	Q5-13-(2). 接受舊/熟客戶訂單的家屬是哪一位2(商業、製造業共用)	discrete	numeric-2.0	2	303	-
303	v2526	Q5-13-(2). 接受舊/熟客戶訂單的家屬是哪一位3(商業、製造業共用)	continuous	numeric-2.0	1	304	-
304	v2527	Q5-13-(2). 接受舊/熟客戶訂單的家屬的合夥人是哪一位1(商業、製造業共用)	discrete	numeric-2.0	5	300	-
305	v2528	Q5-13-(2). 接受舊/熟客戶訂單的家屬的合夥人是哪一位2(商業、製造業共用)	discrete	numeric-2.0	0	305	-
306	v2529	Q5-13-(2). 接受舊/熟客戶訂單的家屬的合夥人是哪一位3(商業、製造業共用)	discrete	numeric-2.0	0	305	-
307	v2530	Q5-13-(2). 接受舊/熟客戶訂單的家屬以外的合夥人是男是女(商業、製造業共用)	discrete	numeric-1.0	3	302	-
308	v2531	Q5-13-(2). 接受舊/熟客戶訂單的外僱員工是男是女(商業、製造業共用)	discrete	numeric-1.0	12	293	-

#	Name	Label	Type	Format	Valid	Invalid	Question
309	v2532	Q5-13-(3). 是否有進料決定的決策項目(商業、製造業共用)	discrete	numeric-1.0	203	102	-
310	v2533	Q5-13-(3). 進料決定是否是負責人(商業、製造業共用)	discrete	numeric-1.0	158	147	-
311	v2534	Q5-13-(3). 進料決定是否是負責人配偶(商業、製造業共用)	discrete	numeric-1.0	153	152	-
312	v2535	Q5-13-(3). 進料決定的員工,是否是家屬(商業、製造業共用)	discrete	numeric-1.0	3	302	-
313	v2536	Q5-13-(3). 進料決定的家屬是哪一位1(商業、製造業共用)	discrete	numeric-2.0	6	299	-
314	v2537	Q5-13-(3). 進料決定的家屬是哪一位2(商業、製造業共用)	discrete	numeric-2.0	0	305	-
315	v2538	Q5-13-(3). 進料決定的家屬是哪一位3(商業、製造業共用)	discrete	numeric-2.0	0	305	-
316	v2539	Q5-13-(3). 進料決定的家屬的合夥人是哪一位1(商業、製造業共用)	discrete	numeric-2.0	2	303	-
317	v2540	Q5-13-(3). 進料決定的家屬的合夥人是哪一位2(商業、製造業共用)	discrete	numeric-2.0	0	305	-
318	v2541	Q5-13-(3). 進料決定的家屬的合夥人是哪一位3(商業、製造業共用)	discrete	numeric-2.0	0	305	-
319	v2542	Q5-13-(3). 進料決定的家屬以外的合夥人是男是女(商業、製造業共用)	discrete	numeric-1.0	2	303	-
320	v2543	Q5-13-(3). 進料決定的外僱員工是男是女(商業、製造業共用)	discrete	numeric-1.0	2	303	-
321	v2544	Q5-13-(4). 是否有產品及款式的決定(如成衣,布品的種類)的決策項目(商業、製造業共用)	discrete	numeric-1.0	199	106	-
322	v2545	Q5-13-(4). 產品及款式的決定(如成衣,布品的種類)是否是負責人(商業、製造業共用)	discrete	numeric-1.0	90	215	-
323	v2546	Q5-13-(4). 產品及款式的決定(如成衣,布品的種類)是否是負責人配偶(商業、製造業共用)	discrete	numeric-1.0	87	218	-
324	v2547	Q5-13-(4). 產品及款式的決定(如成衣,布品的種類)的員工,是否是家屬(商業、製造業共用)	discrete	numeric-1.0	2	303	-
325	v2548	Q5-13-(4). 產品及款式的決定(如成衣,布品的種類)的家屬是哪一位1(商業、製造業共用)	discrete	numeric-2.0	1	304	-

#	Name	Label	Type	Format	Valid	Invalid	Question
326	v2549	Q5-13-(4). 產品及款式的決定(如成衣, 布品的種類)的家屬是哪一位2(商業、製造業共用)	discrete	numeric-2.0	0	305	-
327	v2550	Q5-13-(4). 產品及款式的決定(如成衣, 布品的種類)的家屬是哪一位3(商業、製造業共用)	discrete	numeric-2.0	0	305	-
328	v2551	Q5-13-(4). 產品及款式的決定(如成衣, 布品的種類)的家屬的合夥人是哪一位1(商業、製造業共用)	discrete	numeric-2.0	0	305	-
329	v2552	Q5-13-(4). 產品及款式的決定(如成衣, 布品的種類)的家屬的合夥人是哪一位2(商業、製造業共用)	discrete	numeric-2.0	0	305	-
330	v2553	Q5-13-(4). 產品及款式的決定(如成衣, 布品的種類)的家屬的合夥人是哪一位3(商業、製造業共用)	discrete	numeric-2.0	0	305	-
331	v2554	Q5-13-(4). 產品及款式的決定(如成衣, 布品的種類)的家屬以外的合夥人是男是女(商業、製造業共用)	discrete	numeric-1.0	2	303	-
332	v2555	Q5-13-(4). 產品及款式的決定(如成衣, 布品的種類)的外僱員工是男是女(商業、製造業共用)	discrete	numeric-1.0	0	305	-
333	v2556	Q5-13-(5). 是否有操作工任用(包括廠內工及家庭代工)的決策項目(商業、製造業共用)	discrete	numeric-1.0	199	106	-
334	v2557	Q5-13-(5). 操作工任用(包括廠內工及家庭代工)是否是負責人(商業、製造業共用)	discrete	numeric-1.0	127	178	-
335	v2558	Q5-13-(5). 操作工任用(包括廠內工及家庭代工)是否是負責人配偶(商業、製造業共用)	discrete	numeric-1.0	123	182	-
336	v2559	Q5-13-(5). 操作工任用(包括廠內工及家庭代工)的員工, 是否是家屬(商業、製造業共用)	discrete	numeric-1.0	3	302	-
337	v2560	Q5-13-(5). 操作工任用(包括廠內工及家庭代工)的家屬是哪一位1(商業、製造業共用)	discrete	numeric-2.0	2	303	-
338	v2561	Q5-13-(5). 操作工任用(包括廠內工及家庭代工)的家屬是哪一位2(商業、製造業共用)	discrete	numeric-2.0	0	305	-
339	v2562	Q5-13-(5). 操作工任用(包括廠內工及家庭代工)的家屬是哪一位3(商業、製造業共用)	discrete	numeric-2.0	0	305	-
340	v2563	Q5-13-(5). 操作工任用(包括廠內工及家庭代工)的家	discrete	numeric-2.0	3	302	-

#	Name	Label	Type	Format	Valid	Invalid	Question
		屬的合夥人是哪一位1(商業、製造業共用)					
341	v2564	Q5-13-(5). 操作工任用(包括廠內工及家庭代工)的家屬的合夥人是哪一位2(商業、製造業共用)	discrete	numeric-2.0	0	305	-
342	v2565	Q5-13-(5). 操作工任用(包括廠內工及家庭代工)的家屬的合夥人是哪一位3(商業、製造業共用)	discrete	numeric-2.0	0	305	-
343	v2566	Q5-13-(5). 操作工任用(包括廠內工及家庭代工)的家屬以外的合夥人是男是女(商業、製造業共用)	discrete	numeric-1.0	1	304	-
344	v2567	Q5-13-(5). 操作工任用(包括廠內工及家庭代工)的外僱員工是男是女(商業、製造業共用)	discrete	numeric-1.0	2	303	-
345	v2568	Q5-13-(6). 是否有技術工任用的決策項目(商業、製造業共用)	discrete	numeric-1.0	199	106	-
346	v2569	Q5-13-(6). 技術工任用是否是負責人(商業、製造業共用)	discrete	numeric-1.0	105	200	-
347	v2570	Q5-13-(6). 技術工任用是否是負責人配偶(商業、製造業共用)	discrete	numeric-1.0	101	204	-
348	v2571	Q5-13-(6). 技術工任用的員工, 是否是家屬(商業、製造業共用)	discrete	numeric-1.0	3	302	-
349	v2572	Q5-13-(6). 技術工任用的家屬是哪一位1(商業、製造業共用)	discrete	numeric-2.0	0	305	-
350	v2573	Q5-13-(6). 技術工任用的家屬是哪一位2(商業、製造業共用)	discrete	numeric-2.0	0	305	-
351	v2574	Q5-13-(6). 技術工任用的家屬是哪一位3(商業、製造業共用)	discrete	numeric-2.0	0	305	-
352	v2575	Q5-13-(6). 技術工任用的家屬的合夥人是哪一位1(商業、製造業共用)	discrete	numeric-2.0	2	303	-
353	v2576	Q5-13-(6). 技術工任用的家屬的合夥人是哪一位2(商業、製造業共用)	discrete	numeric-2.0	0	305	-
354	v2577	Q5-13-(6). 技術工任用的家屬的合夥人是哪一位3(商業、製造業共用)	discrete	numeric-2.0	0	305	-
355	v2578	Q5-13-(6). 技術工任用的家屬以外的合夥人是男是女(商業、製造業共用)	discrete	numeric-1.0	2	303	-
356	v2579	Q5-13-(6). 技術工任用的外僱員工是男是女(商業、製造業共用)	discrete	numeric-1.0	2	303	-
357	v2580	Q5-13-(7). 是否有行政管理人員任用(包括業務, 會計)	discrete	numeric-1.0	203	102	-

#	Name	Label	Type	Format	Valid	Invalid	Question
		的決策項目(商業、製造業共用)					
358	v2581	Q5-13-(7). 行政管理人員任用(包括業務,會計)是否是負責人(商業、製造業共用)	discrete	numeric-1.0	69	236	-
359	v2582	Q5-13-(7). 行政管理人員任用(包括業務,會計)是否是負責人配偶(商業、製造業共用)	discrete	numeric-1.0	65	240	-
360	v2583	Q5-13-(7). 行政管理人員任用(包括業務,會計)的員工,是否是家屬(商業、製造業共用)	discrete	numeric-1.0	3	302	-
361	v2584	Q5-13-(7). 行政管理人員任用(包括業務,會計)的家屬是哪一位1(商業、製造業共用)	continuous	numeric-2.0	1	304	-
362	v2585	Q5-13-(7). 行政管理人員任用(包括業務,會計)的家屬是哪一位2(商業、製造業共用)	discrete	numeric-2.0	0	305	-
363	v2586	Q5-13-(7). 行政管理人員任用(包括業務,會計)的家屬是哪一位3(商業、製造業共用)	discrete	numeric-2.0	0	305	-
364	v2587	Q5-13-(7). 行政管理人員任用(包括業務,會計)的家屬的合夥人是哪一位1(商業、製造業共用)	discrete	numeric-2.0	1	304	-
365	v2588	Q5-13-(7). 行政管理人員任用(包括業務,會計)的家屬的合夥人是哪一位2(商業、製造業共用)	discrete	numeric-2.0	0	305	-
366	v2589	Q5-13-(7). 行政管理人員任用(包括業務,會計)的家屬的合夥人是哪一位3(商業、製造業共用)	discrete	numeric-2.0	0	305	-
367	v2590	Q5-13-(7). 行政管理人員任用(包括業務,會計)的家屬以外的合夥人是男是女(商業、製造業共用)	discrete	numeric-1.0	2	303	-
368	v2591	Q5-13-(7). 行政管理人員任用(包括業務,會計)的外僱員工是男是女(商業、製造業共用)	discrete	numeric-1.0	2	303	-
369	v2592	Q5-13-(8). 是否有工作內容分配及調整的決策項目(商業、製造業共用)	discrete	numeric-1.0	300	5	-
370	v2593	Q5-13-(8). 工作內容分配及調整是否是負責人(商業、製造業共用)	discrete	numeric-1.0	215	90	-
371	v2594	Q5-13-(8). 工作內容分配及調整是否是負責人配偶(商業、製造業共用)	discrete	numeric-1.0	211	94	-
372	v2595	Q5-13-(8). 工作內容分配及調整的員工,是否是家屬(商業、製造業共用)	discrete	numeric-1.0	3	302	-

#	Name	Label	Type	Format	Valid	Invalid	Question
373	v2596	Q5-13-(8). 工作內容分配及調整的家屬是哪一位1(商業、製造業共用)	discrete	numeric-2.0	5	300	-
374	v2597	Q5-13-(8). 工作內容分配及調整的家屬是哪一位2(商業、製造業共用)	discrete	numeric-2.0	0	305	-
375	v2598	Q5-13-(8). 工作內容分配及調整的家屬是哪一位3(商業、製造業共用)	discrete	numeric-2.0	0	305	-
376	v2599	Q5-13-(8). 工作內容分配及調整的家屬的合夥人是哪一位1(商業、製造業共用)	discrete	numeric-2.0	6	299	-
377	v2600	Q5-13-(8). 工作內容分配及調整的家屬的合夥人是哪一位2(商業、製造業共用)	discrete	numeric-2.0	0	305	-
378	v2601	Q5-13-(8). 工作內容分配及調整的家屬的合夥人是哪一位3(商業、製造業共用)	discrete	numeric-2.0	0	305	-
379	v2602	Q5-13-(8). 工作內容分配及調整的家屬以外的合夥人是男是女(商業、製造業共用)	discrete	numeric-1.0	2	303	-
380	v2603	Q5-13-(8). 工作內容分配及調整的外僱員工是男是女(商業、製造業共用)	discrete	numeric-1.0	2	303	-
381	v2604	Q5-13-(9). 是否有調整廠內員工酬勞的決策項目(商業、製造業共用)	discrete	numeric-1.0	199	106	-
382	v2605	Q5-13-(9). 調整廠內員工酬勞是否是負責人(商業、製造業共用)	discrete	numeric-1.0	136	169	-
383	v2606	Q5-13-(9). 調整廠內員工酬勞是否是負責人配偶(商業、製造業共用)	discrete	numeric-1.0	131	174	-
384	v2607	Q5-13-(9). 調整廠內員工酬勞的員工, 是否是家屬(商業、製造業共用)	discrete	numeric-1.0	3	302	-
385	v2608	Q5-13-(9). 調整廠內員工酬勞的家屬是哪一位1(商業、製造業共用)	continuous	numeric-2.0	1	304	-
386	v2609	Q5-13-(9). 調整廠內員工酬勞的家屬是哪一位2(商業、製造業共用)	discrete	numeric-2.0	0	305	-
387	v2610	Q5-13-(9). 調整廠內員工酬勞的家屬是哪一位3(商業、製造業共用)	discrete	numeric-2.0	0	305	-
388	v2611	Q5-13-(9). 調整廠內員工酬勞的家屬的合夥人是哪一位1(商業、製造業共用)	discrete	numeric-2.0	2	303	-
389	v2612	Q5-13-(9). 調整廠內員工酬勞的家屬的合夥人是哪一位2(商業、製造業共用)	discrete	numeric-2.0	0	305	-
390	v2613	Q5-13-(9). 調整廠內員工酬勞的家屬的合夥人是哪一位3(商業、製造業共用)	discrete	numeric-2.0	0	305	-

#	Name	Label	Type	Format	Valid	Invalid	Question
391	v2614	Q5-13-(9). 調整廠內員工酬勞的家屬以外的合夥人是男是女(商業、製造業共用)	discrete	numeric-1.0	2	303	-
392	v2615	Q5-13-(9). 調整廠內員工酬勞的外僱員工是男是女(商業、製造業共用)	discrete	numeric-1.0	0	305	-
393	v2616	Q5-13-(10). 是否有調整家庭代工酬勞的決策項目(商業、製造業共用)	discrete	numeric-1.0	199	106	-
394	v2617	Q5-13-(10). 調整家庭代工酬勞是否是負責人(商業、製造業共用)	discrete	numeric-1.0	89	216	-
395	v2618	Q5-13-(10). 調整家庭代工酬勞是否是負責人配偶(商業、製造業共用)	discrete	numeric-1.0	86	219	-
396	v2619	Q5-13-(10). 調整家庭代工酬勞的員工, 是否是家屬(商業、製造業共用)	discrete	numeric-1.0	2	303	-
397	v2620	Q5-13-(10). 調整家庭代工酬勞的家屬是哪一位1(商業、製造業共用)	continuous	numeric-2.0	1	304	-
398	v2621	Q5-13-(10). 調整家庭代工酬勞的家屬是哪一位2(商業、製造業共用)	discrete	numeric-2.0	0	305	-
399	v2622	Q5-13-(10). 調整家庭代工酬勞的家屬是哪一位3(商業、製造業共用)	discrete	numeric-2.0	0	305	-
400	v2623	Q5-13-(10). 調整家庭代工酬勞的家屬的合夥人是哪一位1(商業、製造業共用)	discrete	numeric-2.0	1	304	-
401	v2624	Q5-13-(10). 調整家庭代工酬勞的家屬的合夥人是哪一位2(商業、製造業共用)	discrete	numeric-2.0	0	305	-
402	v2625	Q5-13-(10). 調整家庭代工酬勞的家屬的合夥人是哪一位3(商業、製造業共用)	discrete	numeric-2.0	0	305	-
403	v2626	Q5-13-(10). 調整家庭代工酬勞的家屬以外的合夥人是男是女(商業、製造業共用)	discrete	numeric-1.0	1	304	-
404	v2627	Q5-13-(10). 調整家庭代工酬勞的外僱員工是男是女(商業、製造業共用)	discrete	numeric-1.0	1	304	-
405	v2628	Q5-13-(11). 是否有決定合作的工廠(包括協力廠, 代工廠)的決策項目(商業、製造業共用)	discrete	numeric-1.0	199	106	-
406	v2629	Q5-13-(11). 決定合作的工廠(包括協力廠, 代工廠)是否是負責人(商業、製造業共用)	discrete	numeric-1.0	96	209	-
407	v2630	Q5-13-(11). 是否有決定合作的工廠(包括協力廠, 代工廠)的負責人配偶(商業、製造業共用)	discrete	numeric-1.0	93	212	-

#	Name	Label	Type	Format	Valid	Invalid	Question
408	v2631	Q5-13-(11). 決定合作的工廠(包括協力廠,代工廠)的員工,是否是家屬(商業、製造業共用)	discrete	numeric-1.0	2	303	-
409	v2632	Q5-13-(11). 決定合作的工廠(包括協力廠,代工廠)的家屬是哪一位1(商業、製造業共用)	discrete	numeric-2.0	1	304	-
410	v2633	Q5-13-(11). 決定合作的工廠(包括協力廠,代工廠)的家屬是哪一位2(商業、製造業共用)	discrete	numeric-2.0	0	305	-
411	v2634	Q5-13-(11). 決定合作的工廠(包括協力廠,代工廠)的家屬是哪一位3(商業、製造業共用)	discrete	numeric-2.0	0	305	-
412	v2635	Q5-13-(11). 決定合作的工廠(包括協力廠,代工廠)的家屬的合夥人是哪一位1(商業、製造業共用)	discrete	numeric-2.0	1	304	-
413	v2636	Q5-13-(11). 決定合作的工廠(包括協力廠,代工廠)的家屬的合夥人是哪一位2(商業、製造業共用)	discrete	numeric-2.0	0	305	-
414	v2637	Q5-13-(11). 決定合作的工廠(包括協力廠,代工廠)的家屬的合夥人是哪一位3(商業、製造業共用)	discrete	numeric-2.0	0	305	-
415	v2638	Q5-13-(11). 決定合作的工廠(包括協力廠,代工廠)的家屬以外的合夥人是男是女(商業、製造業共用)	discrete	numeric-1.0	1	304	-
416	v2639	Q5-13-(11). 決定合作的工廠(包括協力廠,代工廠)的外僱員工是男是女(商業、製造業共用)	discrete	numeric-1.0	1	304	-
417	v2640	Q5-13-(12). 是否有增/減機器設備的決策項目(商業、製造業共用)	discrete	numeric-1.0	204	101	-
418	v2641	Q5-13-(12). 是否有增/減機器設備的負責人(商業、製造業共用)	discrete	numeric-1.0	179	126	-
419	v2642	Q5-13-(12). 是否有增/減機器設備的負責人配偶(商業、製造業共用)	discrete	numeric-1.0	173	132	-
420	v2643	Q5-13-(12). 增/減機器設備的員工,是否是家屬(商業、製造業共用)	discrete	numeric-1.0	5	300	-
421	v2644	Q5-13-(12). 增/減機器設備的家屬是哪一位1(商業、製造業共用)	discrete	numeric-2.0	5	300	-
422	v2645	Q5-13-(12). 增/減機器設備的家屬是哪一位2(商業、製造業共用)	discrete	numeric-2.0	0	305	-
423	v2646	Q5-13-(12). 增/減機器設備的家屬是哪一位3(商業、製造業共用)	discrete	numeric-2.0	0	305	-

#	Name	Label	Type	Format	Valid	Invalid	Question
424	v2647	Q5-13-(12). 增/減機器設備的家屬的合夥人是哪一位1(商業、製造業共用)	discrete	numeric-2.0	7	298	-
425	v2648	Q5-13-(12). 增/減機器設備的家屬的合夥人是哪一位2(商業、製造業共用)	discrete	numeric-2.0	0	305	-
426	v2649	Q5-13-(12). 增/減機器設備的家屬的合夥人是哪一位3(商業、製造業共用)	discrete	numeric-2.0	0	305	-
427	v2650	Q5-13-(12). 增/減機器設備的家屬以外的合夥人是男是女(商業、製造業共用)	discrete	numeric-1.0	3	302	-
428	v2651	Q5-13-(12). 增/減機器設備的外僱員工是男是女(商業、製造業共用)	discrete	numeric-1.0	2	303	-
429	v2652	Q5-13-(13). 是否有決定資金的周轉(例如借錢, 調頭寸)的決策項目(商業、製造業共用)	discrete	numeric-1.0	305	0	-
430	v2653	Q5-13-(13). 決定資金的周轉(例如借錢, 調頭寸)是否是負責人(商業、製造業共用)	discrete	numeric-1.0	245	60	-
431	v2654	Q5-13-(13). 決定資金的周轉(例如借錢, 調頭寸)是否是負責人配偶(商業、製造業共用)	discrete	numeric-1.0	239	66	-
432	v2655	Q5-13-(13). 決定資金的周轉(例如借錢, 調頭寸)的員工, 是否是家屬(商業、製造業共用)	discrete	numeric-1.0	4	301	-
433	v2656	Q5-13-(13). 決定資金的周轉(例如借錢, 調頭寸)的家屬是哪一位1(商業、製造業共用)	discrete	numeric-2.0	5	300	-
434	v2657	Q5-13-(13). 決定資金的周轉(例如借錢, 調頭寸)的家屬是哪一位2(商業、製造業共用)	discrete	numeric-2.0	0	305	-
435	v2658	Q5-13-(13). 決定資金的周轉(例如借錢, 調頭寸)的家屬是哪一位3(商業、製造業共用)	discrete	numeric-2.0	0	305	-
436	v2659	Q5-13-(13). 決定資金的周轉(例如借錢, 調頭寸)的家屬的合夥人是哪一位1(商業、製造業共用)	discrete	numeric-2.0	7	298	-
437	v2660	Q5-13-(13). 決定資金的周轉(例如借錢, 調頭寸)的家屬的合夥人是哪一位2(商業、製造業共用)	discrete	numeric-2.0	0	305	-
438	v2661	Q5-13-(13). 決定資金的周轉(例如借錢, 調頭寸)的家屬的合夥人是哪一位3(商業、製造業共用)	discrete	numeric-2.0	0	305	-
439	v2662	Q5-13-(13). 決定資金的周轉(例如借錢, 調頭寸)的家	discrete	numeric-1.0	2	303	-

#	Name	Label	Type	Format	Valid	Invalid	Question
		屬以外的合夥人是男是女 (商業、製造業共用)					
440	v2663	Q5-13-(13). 決定資金的周 轉(例如借錢, 調頭寸)的外 僱員工是男是女(商業、製 造業共用)	discrete	numeric-1.0	0	305	-
441	v2664	Q5-13-(14). 是否有轉投資 的決定(指家庭事業以外的 投資)的決策項目(商業、 製造業共用)	discrete	numeric-1.0	301	4	-
442	v2665	Q5-13-(14). 轉投資的決定 (指家庭事業以外的投資) 是否是負責人(商業、製造 業共用)	discrete	numeric-1.0	137	168	-
443	v2666	Q5-13-(14). 轉投資的決定 (指家庭事業以外的投資) 是否是負責人配偶(商業、 製造業共用)	discrete	numeric-1.0	131	174	-
444	v2667	Q5-13-(14). 轉投資的決 定(指家庭事業以外的投 資)的員工, 是否是家屬(商 業、製造業共用)	discrete	numeric-1.0	3	302	-
445	v2668	Q5-13-(14). 轉投資的決定 (指家庭事業以外的投資) 的家屬是哪一位1(商業、 製造業共用)	discrete	numeric-2.0	3	302	-
446	v2669	Q5-13-(14). 轉投資的決定 (指家庭事業以外的投資) 的家屬是哪一位2(商業、 製造業共用)	discrete	numeric-2.0	1	304	-
447	v2670	Q5-13-(14). 轉投資的決定 (指家庭事業以外的投資) 的家屬是哪一位3(商業、 製造業共用)	discrete	numeric-2.0	0	305	-
448	v2671	Q5-13-(14). 轉投資的決定 (指家庭事業以外的投資) 的家屬的合夥人是哪一位 1(商業、製造業共用)	discrete	numeric-2.0	2	303	-
449	v2672	Q5-13-(14). 轉投資的決定 (指家庭事業以外的投資) 的家屬的合夥人是哪一位 2(商業、製造業共用)	discrete	numeric-2.0	0	305	-
450	v2673	Q5-13-(14). 轉投資的決定 (指家庭事業以外的投資) 的家屬的合夥人是哪一位 3(商業、製造業共用)	discrete	numeric-2.0	0	305	-
451	v2674	Q5-13-(14). 轉投資的決定 (指家庭事業以外的投資) 的家屬以外的合夥人是男 是女(商業、製造業共用)	discrete	numeric-1.0	0	305	-
452	v2675	Q5-13-(14). 轉投資的決定 (指家庭事業以外的投資) 的外僱員工是男是女(商 業、製造業共用)	discrete	numeric-1.0	0	305	-
453	v2676	Q5-13-(15). 是否關於擴大 經營, 縮減規模或歇業的決 定的決策項目(商業、製造 業共用)	discrete	numeric-1.0	303	2	-

#	Name	Label	Type	Format	Valid	Invalid	Question
454	v2677	Q5-13-(15). 關於擴大經營, 縮減規模或歇業的決定是否是負責人(商業、製造業共用)	discrete	numeric-1.0	207	98	-
455	v2678	Q5-13-(15). 關於擴大經營, 縮減規模或歇業的決定是否是負責人配偶(商業、製造業共用)	discrete	numeric-1.0	202	103	-
456	v2679	Q5-13-(15). 關於擴大經營, 縮減規模或歇業的決定的員工, 是否是家屬(商業、製造業共用)	discrete	numeric-1.0	5	300	-
457	v2680	Q5-13-(15). 關於擴大經營, 縮減規模或歇業的決定的家屬是哪一位1(商業、製造業共用)	discrete	numeric-2.0	7	298	-
458	v2681	Q5-13-(15). 關於擴大經營, 縮減規模或歇業的決定的家屬是哪一位2(商業、製造業共用)	discrete	numeric-2.0	1	304	-
459	v2682	Q5-13-(15). 關於擴大經營, 縮減規模或歇業的決定的家屬是哪一位3(商業、製造業共用)	discrete	numeric-2.0	0	305	-
460	v2683	Q5-13-(15). 關於擴大經營, 縮減規模或歇業的決定的家屬的合夥人是哪一位1(商業、製造業共用)	discrete	numeric-2.0	6	299	-
461	v2684	Q5-13-(15). 關於擴大經營, 縮減規模或歇業的決定的家屬的合夥人是哪一位2(商業、製造業共用)	discrete	numeric-2.0	0	305	-
462	v2685	Q5-13-(15). 關於擴大經營, 縮減規模或歇業的決定的家屬的合夥人是哪一位3(商業、製造業共用)	discrete	numeric-2.0	0	305	-
463	v2686	Q5-13-(15). 關於擴大經營, 縮減規模或歇業的家屬以外的合夥人是男是女(商業、製造業共用)	discrete	numeric-1.0	3	302	-
464	v2687	Q5-13-(15). 關於擴大經營, 縮減規模或歇業的外僱員工是男是女(商業、製造業共用)	discrete	numeric-1.0	0	305	-
465	v2688	Q5-13-(16). 是否有公司(商店)的中工作內容的決策項目(商業、製造業共用)	discrete	numeric-1.0	23	282	-
466	v2689	Q5-13-(16). 公司(商店)的中工作內容的決定是否是負責人(商業、製造業共用)	discrete	numeric-1.0	13	292	-
467	v2690	Q5-13-(16). 公司(商店)的中工作內容的分配與調整是否是負責人配偶(商業、製造業共用)	discrete	numeric-1.0	13	292	-
468	v2691	Q5-13-(16). 公司(商店)的中工作內容的分配與調	discrete	numeric-1.0	0	305	-

#	Name	Label	Type	Format	Valid	Invalid	Question
		整的員工, 是否是家屬(商業、製造業共用)					
469	v2692	Q5-13-(16). 關於公司(商店)的中工作內容的分配與調整的家屬是哪一位1(商業、製造業共用)	discrete	numeric-2.0	0	305	-
470	v2693	Q5-13-(16). 關於公司(商店)的中工作內容的分配與調整的家屬是哪一位2(商業、製造業共用)	discrete	numeric-2.0	0	305	-
471	v2694	Q5-13-(16). 關於公司(商店)的中工作內容的分配與調整的家屬是哪一位3(商業、製造業共用)	discrete	numeric-2.0	0	305	-
472	v2695	Q5-13-(16). 關於公司(商店)的中工作內容的分配與調整的家屬的合夥人是哪一位1(商業、製造業共用)	discrete	numeric-2.0	1	304	-
473	v2696	Q5-13-(16). 關於公司(商店)的中工作內容的分配與調整的家屬的合夥人是哪一位2(商業、製造業共用)	discrete	numeric-2.0	0	305	-
474	v2697	Q5-13-(16). 關於公司(商店)的中工作內容的分配與調整的家屬的合夥人是哪一位3(商業、製造業共用)	discrete	numeric-2.0	0	305	-
475	v2698	Q5-13-(16). 關於公司(商店)的中工作內容的分配與調整的家屬以外的合夥人是男是女(商業、製造業共用)	discrete	numeric-1.0	0	305	-
476	v2699	Q5-13-(16). 關於公司(商店)的中工作內容的分配與調整的外僱員工是男是女(商業、製造業共用)	discrete	numeric-1.0	2	303	-
477	wpcharge	建構變項: 在開始經營家庭事業時, 誰是主要負責人(商業、製造業共用)	discrete	numeric-1.0	305	0	-
478	v2700	Q5-13-(17). 是否有員工的任用的決策項目(商業、製造業共用)	discrete	numeric-1.0	106	199	-
479	v2701	Q5-13-(17). 員工的任用的決定是否是負責人(商業、製造業共用)	discrete	numeric-1.0	59	246	-
480	v2702	Q5-13-(17). 員工的任用是否是負責人配偶(商業、製造業共用)	discrete	numeric-1.0	59	246	-
481	v2703	Q5-13-(17). 員工任用的員工, 是否是家屬(商業、製造業共用)	discrete	numeric-1.0	0	305	-
482	v2704	Q5-13-(17). 員工任用的家屬是哪一位1(商業、製造業共用)	discrete	numeric-2.0	1	304	-
483	v2705	Q5-13-(17). 員工任用的家屬是哪一位2(商業、製造業共用)	discrete	numeric-2.0	0	305	-

#	Name	Label	Type	Format	Valid	Invalid	Question
484	v2706	Q5-13-(17). 員工任用的家屬是哪一位3(商業、製造業共用)	discrete	numeric-2.0	0	305	-
485	v2707	Q5-13-(17). 員工任用的家屬的合夥人是哪一位1(商業、製造業共用)	discrete	numeric-2.0	2	303	-
486	v2708	Q5-13-(17). 員工任用的家屬的合夥人是哪一位2(商業、製造業共用)	discrete	numeric-2.0	0	305	-
487	v2709	Q5-13-(17). 員工任用的家屬的合夥人是哪一位3(商業、製造業共用)	discrete	numeric-2.0	0	305	-
488	v2710	Q5-13-(17). 員工任用的家屬以外的合夥人是男是女(商業、製造業共用)	discrete	numeric-1.0	0	305	-
489	v2711	Q5-13-(17). 員工任用的外僱員工是男是女(商業、製造業共用)	discrete	numeric-1.0	1	304	-
490	v2712	Q5-13-(18). 是否有親戚工的任用的決策項目(商業、製造業共用)	discrete	numeric-1.0	105	200	-
491	v2713	Q5-13-(18). 親戚工的任用是否是負責人(商業、製造業共用)	discrete	numeric-1.0	33	272	-
492	v2714	Q5-13-(18). 親戚工的任用是否是負責人配偶(商業、製造業共用)	discrete	numeric-1.0	33	272	-
493	v2715	Q5-13-(18). 親戚工的任用的員工, 是否是家屬(商業、製造業共用)	discrete	numeric-1.0	0	305	-
494	v2716	Q5-13-(18). 親戚工的任用的家屬是哪一位1(商業、製造業共用)	discrete	numeric-2.0	0	305	-
495	v2717	Q5-13-(18). 親戚工的任用的家屬是哪一位2(商業、製造業共用)	discrete	numeric-2.0	0	305	-
496	v2718	Q5-13-(18). 親戚工的任用的家屬是哪一位3(商業、製造業共用)	discrete	numeric-2.0	0	305	-
497	v2719	Q5-13-(18). 親戚工的任用的家屬的合夥人是哪一位1(商業、製造業共用)	discrete	numeric-2.0	2	303	-
498	v2720	Q5-13-(18). 親戚工的任用的家屬的合夥人是哪一位2(商業、製造業共用)	discrete	numeric-2.0	0	305	-
499	v2721	Q5-13-(18). 親戚工的任用的家屬的合夥人是哪一位3(商業、製造業共用)	discrete	numeric-2.0	0	305	-
500	v2722	Q5-13-(18). 親戚工的任用的家屬以外的合夥人是男是女(商業、製造業共用)	discrete	numeric-1.0	0	305	-
501	v2723	Q5-13-(18). 親戚工的任用的家屬以外的外僱員工是男是女(商業、製造業共用)	discrete	numeric-1.0	0	305	-

#	Name	Label	Type	Format	Valid	Invalid	Question
502	v2724	Q5-13-(19). 是否有員工薪水調整的決策項目(商業、製造業共用)	discrete	numeric-1.0	106	199	-
503	v2725	Q5-13-(19). 員工薪水調整是否是負責人(商業、製造業共用)	discrete	numeric-1.0	58	247	-
504	v2726	Q5-13-(19). 員工薪水調整是否是負責人配偶(商業、製造業共用)	discrete	numeric-1.0	58	247	-
505	v2727	Q5-13-(19). 員工薪水調整的員工, 是否是家屬(商業、製造業共用)	discrete	numeric-1.0	0	305	-
506	v2728	Q5-13-(19). 員工薪水調整的家屬是哪一位1(商業、製造業共用)	discrete	numeric-2.0	1	304	-
507	v2729	Q5-13-(19). 員工薪水調整的家屬是哪一位2(商業、製造業共用)	discrete	numeric-2.0	0	305	-
508	v2730	Q5-13-(19). 員工薪水調整的家屬是哪一位3(商業、製造業共用)	discrete	numeric-2.0	0	305	-
509	v2731	Q5-13-(19). 員工薪水調整的家屬的合夥人是哪一位1(商業、製造業共用)	discrete	numeric-2.0	2	303	-
510	v2732	Q5-13-(19). 員工薪水調整的家屬的合夥人是哪一位2(商業、製造業共用)	discrete	numeric-2.0	0	305	-
511	v2733	Q5-13-(19). 員工薪水調整的家屬的合夥人是哪一位3(商業、製造業共用)	discrete	numeric-2.0	0	305	-
512	v2734	Q5-13-(19). 員工薪水調整的家屬以外的合夥人是男是女(商業、製造業共用)	discrete	numeric-1.0	0	305	-
513	v2735	Q5-13-(19). 員工薪水調整的外僱員工是男是女(商業、製造業共用)	discrete	numeric-1.0	1	304	-
514	v2736	Q5-13-(20). 是否有銷售產品及路線的決策項目(商業、製造業共用)	discrete	numeric-1.0	106	199	-
515	v2737	Q5-13-(20). 銷售產品及路線是否是負責人(商業、製造業共用)	discrete	numeric-1.0	85	220	-
516	v2738	Q5-13-(20). 銷售產品及路線是否是負責人配偶(商業、製造業共用)	discrete	numeric-1.0	85	220	-
517	v2739	Q5-13-(20). 銷售產品及路線的員工, 是否是家屬嗎(商業、製造業共用)	discrete	numeric-1.0	0	305	-
518	v2740	Q5-13-(20). 銷售產品及路線的家屬是哪一位1(商業、製造業共用)	discrete	numeric-2.0	2	303	-
519	v2741	Q5-13-(20). 銷售產品及路線的家屬是哪一位2(商業、製造業共用)	discrete	numeric-2.0	1	304	-

#	Name	Label	Type	Format	Valid	Invalid	Question
520	v2742	Q5-13-(20). 銷售產品及路線的家屬是哪一位3(商業、製造業共用)	discrete	numeric-2.0	0	305	-
521	v2743	Q5-13-(20). 銷售產品及路線的家屬的合夥人是哪一位1(商業、製造業共用)	discrete	numeric-2.0	2	303	-
522	v2744	Q5-13-(20). 銷售產品及路線的家屬的合夥人是哪一位2(商業、製造業共用)	discrete	numeric-2.0	0	305	-
523	v2745	Q5-13-(20). 銷售產品及路線的家屬的合夥人是哪一位3(商業、製造業共用)	discrete	numeric-2.0	0	305	-
524	v2746	Q5-13-(20). 銷售產品及路線的家屬以外的合夥人是男是女(商業、製造業共用)	discrete	numeric-1.0	0	305	-
525	v2747	Q5-13-(20). 銷售產品及路線的外僱員工是男是女(商業、製造業共用)	discrete	numeric-1.0	1	304	-
526	v2748	Q5-14 當時除了家庭事業, 有無兼其他工作	discrete	numeric-1.0	305	0	-
527	v2749	Q5-14-1 行業	continuous	numeric-3.0	18	287	-
528	v2750	Q5-14-2 職位	continuous	numeric-3.0	18	287	-
529	v2751	Q5-14-4 受僱狀況	discrete	numeric-1.0	18	287	-

Group 陸、妻子在家庭事業史的分工與決策

#	Name	Label	Type	Format	Valid	Invalid	Question
1	v2752	Q6-1. 從什麼時候開始, 您的家庭企業有特定的人負責專門的工作(如會計, 財務等)	discrete	numeric-1.0	305	0	-
2	v2753	Q6-1-(2). 請問是在家庭事業開始多久後 ____年	discrete	numeric-2.0	21	284	-
3	v2754	Q6-1-(2). 請問是在家庭事業開始多久後 ____月	discrete	numeric-2.0	16	289	-
4	v2755	Q6-1-1-(1). 會計有無特定的人負責	discrete	numeric-1.0	305	0	-
5	v2756	Q6-1-1-(1). 會計是在什麼時候開始有特定的人負責: 民國 ____年	continuous	numeric-2.0	22	283	-
6	v2757	Q6-1-1-(2). 財務有無特定的人負責	discrete	numeric-1.0	305	0	-
7	v2758	Q6-1-1-(2). 財務是在什麼時候開始有特定的人負責: 民國 ____年	continuous	numeric-2.0	9	296	-
8	v2759	Q6-1-1-(3). 業務有無特定的人負責	discrete	numeric-1.0	305	0	-
9	v2760	Q6-1-1-(3). 業務是在什麼時候開始有特定的人負責: 民國 ____年	continuous	numeric-2.0	11	294	-
10	v2761	Q6-1-1-(4). 設計有無特定的人負責	discrete	numeric-1.0	305	0	-

#	Name	Label	Type	Format	Valid	Invalid	Question
11	v2762	Q6-1-1-(4). 設計是在什麼時候開始有特定的人負責:民國____年	continuous	numeric-2.0	7	298	-
12	v2763	Q6-1-1-(5). 廠務有無特定的人負責	discrete	numeric-1.0	305	0	-
13	v2764	Q6-1-1-(5). 廠務是在什麼時候開始有特定的人負責:民國____年	continuous	numeric-2.0	5	300	-
14	v2765	Q6-1-1-(6). 總務有無特定的人負責	discrete	numeric-1.0	305	0	-
15	v2766	Q6-1-1-(6). 總務是在什麼時候開始有特定的人負責:民國____年	continuous	numeric-2.0	5	300	-
16	v2767	Q6-1-1-(7). 倉管有無特定的人負責	discrete	numeric-1.0	305	0	-
17	v2768	Q6-1-1-(7). 倉管是在什麼時候開始有特定的人負責:民國____年	continuous	numeric-2.0	7	298	-
18	v2769	Q6-1-2.這些負責專門工作的是(可複選):(1)負責人(配偶)	discrete	numeric-1.0	22	283	-
19	v2770	Q6-1-2.這些負責專門工作的是(可複選):(2)妻子(自己)	discrete	numeric-1.0	22	283	-
20	v2771	Q6-1-2.這些負責專門工作的是(可複選):(3)公婆	discrete	numeric-1.0	22	283	-
21	v2772	Q6-1-2.這些負責專門工作的是(可複選):(4)自己的父母	discrete	numeric-1.0	22	283	-
22	v2773	Q6-1-2.這些負責專門工作的是(可複選):(5)子女	discrete	numeric-1.0	22	283	-
23	v2774	Q6-1-2.這些負責專門工作的是(可複選):(6)兄弟	discrete	numeric-1.0	22	283	-
24	v2775	Q6-1-2.這些負責專門工作的是(可複選):(7)妯娌	discrete	numeric-1.0	22	283	-
25	v2776	Q6-1-2.這些負責專門工作的是(可複選):(8)媳婦	discrete	numeric-1.0	22	283	-
26	v2777	Q6-1-2.這些負責專門工作的是(可複選):(9)女婿	discrete	numeric-1.0	22	283	-
27	v2778	Q6-1-2.這些負責專門工作的是(可複選):(10)其他男方親戚	discrete	numeric-1.0	22	283	-
28	v2779	Q6-1-2.這些負責專門工作的是(可複選):(11)其他妻方親戚	discrete	numeric-1.0	22	283	-
29	v2780	Q6-1-2.這些負責專門工作的是(可複選):(12)外僱人員	discrete	numeric-1.0	22	283	-
30	v2781	Q6-1-3. 開始有特定的人負責專門的工作後,參與這個家庭事業的同住家人,有沒有變動	discrete	numeric-1.0	22	283	-

#	Name	Label	Type	Format	Valid	Invalid	Question
31	v2782	Q6-1-3-a. 增加哪些家人參與家庭事業(可複選):(1)負責人(配偶)	discrete	numeric-1.0	5	300	-
32	v2783	Q6-1-3-a. 增加哪些家人參與家庭事業(可複選):(2)妻子(自己)	discrete	numeric-1.0	5	300	-
33	v2784	Q6-1-3-a. 增加哪些家人參與家庭事業(可複選):(3)公婆	discrete	numeric-1.0	5	300	-
34	v2785	Q6-1-3-a. 增加哪些家人參與家庭事業(可複選):(4)自己的父母	discrete	numeric-1.0	5	300	-
35	v2786	Q6-1-3-a. 增加哪些家人參與家庭事業(可複選):(5)子女	discrete	numeric-1.0	5	300	-
36	v2787	Q6-1-3-a. 增加哪些家人參與家庭事業(可複選):(6)兄弟	discrete	numeric-1.0	5	300	-
37	v2788	Q6-1-3-a. 增加哪些家人參與家庭事業(可複選):(7)妯娌	discrete	numeric-1.0	5	300	-
38	v2789	Q6-1-3-a. 增加哪些家人參與家庭事業(可複選):(8)媳婦	discrete	numeric-1.0	5	300	-
39	v2790	Q6-1-3-a. 增加哪些家人參與家庭事業(可複選):(9)女婿	discrete	numeric-1.0	5	300	-
40	v2791	Q6-1-3-a. 增加哪些家人參與家庭事業(可複選):(10)其他夫方親戚	discrete	numeric-1.0	5	300	-
41	v2792	Q6-1-3-a. 增加哪些家人參與家庭事業(可複選):(11)其他妻方親戚	discrete	numeric-1.0	5	300	-
42	v2793	Q6-1-3-a. 增加哪些家人參與家庭事業(可複選):(12)外僱人員	discrete	numeric-1.0	5	300	-
43	v2794	Q6-1-3-b. 減少哪些家人參與家庭事業(可複選):(1)負責人(配偶)	discrete	numeric-1.0	5	300	-
44	v2795	Q6-1-3-b. 減少哪些家人參與家庭事業(可複選):(2)妻子(自己)	discrete	numeric-1.0	5	300	-
45	v2796	Q6-1-3-b. 減少哪些家人參與家庭事業(可複選):(3)公婆	discrete	numeric-1.0	5	300	-
46	v2797	Q6-1-3-b. 減少哪些家人參與家庭事業(可複選):(4)自己的父母	discrete	numeric-1.0	5	300	-
47	v2798	Q6-1-3-b. 減少哪些家人參與家庭事業(可複選):(5)子女	discrete	numeric-1.0	5	300	-
48	v2799	Q6-1-3-b. 減少哪些家人參與家庭事業(可複選):(6)兄弟	discrete	numeric-1.0	5	300	-

#	Name	Label	Type	Format	Valid	Invalid	Question
49	v2800	Q6-1-3-b. 減少哪些家人參與家庭事業(可複選):(7)妯娌	discrete	numeric-1.0	5	300	-
50	v2801	Q6-1-3-b. 減少哪些家人參與家庭事業(可複選):(8)媳婦	discrete	numeric-1.0	5	300	-
51	v2802	Q6-1-3-b. 減少哪些家人參與家庭事業(可複選):(9)女婿	discrete	numeric-1.0	5	300	-
52	v2803	Q6-1-3-b. 減少哪些家人參與家庭事業(可複選):(10)其他夫方親戚	discrete	numeric-1.0	4	301	-
53	v2804	Q6-1-3-b. 減少哪些家人參與家庭事業(可複選):(11)其他妻方親戚	discrete	numeric-1.0	4	301	-
54	v2805	Q6-1-3-b. 減少哪些家人參與家庭事業(可複選):(12)外僱人員	discrete	numeric-1.0	5	300	-
55	v2806	Q6-2. 有特定人負責專門工作前/後,當時您在家庭企業的工作有沒有不一樣	discrete	numeric-1.0	15	290	-
56	v2807	Q6-2-1 有特定人負責專門工作後,您的工作與現在一樣嗎?	discrete	numeric-1.0	2	303	-
57	v2808	Q6-2-2 在特定人負責專門工作前,您的工作和剛加入這個企業時的工作一樣嗎?	discrete	numeric-1.0	2	303	-
58	v2809	表6-2. 有特定的人負責專門工作之前,是否有聯絡協調(接電話)	discrete	numeric-1.0	2	303	-
59	v2810	表6-2. 有特定的人負責專門工作之後,是否有聯絡協調(接電話)	discrete	numeric-1.0	2	303	-
60	v2811	表6-2. 有特定的人負責專門工作之前,是否有會計(記帳)	discrete	numeric-1.0	2	303	-
61	v2812	表6-2. 有特定的人負責專門工作之後,是否有會計(記帳)	discrete	numeric-1.0	2	303	-
62	v2813	表6-2. 有特定的人負責專門工作之前,是否有財務管理	discrete	numeric-1.0	2	303	-
63	v2814	表6-2. 有特定的人負責專門工作之後,是否有財務管理	discrete	numeric-1.0	2	303	-
64	v2815	表6-2. 有特定的人負責專門工作之前,是否有總務或跑銀行(金融機構)	discrete	numeric-1.0	2	303	-
65	v2816	表6-2. 有特定的人負責專門工作之後,是否有總務或跑銀行(金融機構)	discrete	numeric-1.0	2	303	-
66	v2817	表6-2. 有特定的人負責專門工作之前,是否有業務:出外接洽客戶	discrete	numeric-1.0	2	303	-
67	v2818	表6-2. 有特定的人負責專門工作之後,是否有業務:出外接洽客戶	discrete	numeric-1.0	2	303	-

#	Name	Label	Type	Format	Valid	Invalid	Question
68	v2819	表6-2. 有特定的人負責專門工作之前, 是否有發家庭代工	discrete	numeric-1.0	1	304	-
69	v2820	表6-2. 有特定的人負責專門工作之後, 是否有發家庭代工	discrete	numeric-1.0	2	303	-
70	v2821	表6-2. 有特定的人負責專門工作之前, 是否有訓練員工	discrete	numeric-1.0	2	303	-
71	v2822	表6-2. 有特定的人負責專門工作之後, 是否有訓練員工	discrete	numeric-1.0	2	303	-
72	v2823	表6-2. 有特定的人負責專門工作之前, 是否有監督管理工人	discrete	numeric-1.0	2	303	-
73	v2824	表6-2. 有特定的人負責專門工作之後, 是否有監督管理工人	discrete	numeric-1.0	2	303	-
74	v2825	表6-2. 有特定的人負責專門工作之前, 是否有實際生產的勞動過程	discrete	numeric-1.0	2	303	-
75	v2826	表6-2. 有特定的人負責專門工作之後, 是否有實際生產的勞動過程	discrete	numeric-1.0	2	303	-
76	v2827	表6-2. 有特定的人負責專門工作之前, 是否有環境的清潔整理	discrete	numeric-1.0	2	303	-
77	v2828	表6-2. 有特定的人負責專門工作之後, 是否有環境的清潔整理	discrete	numeric-1.0	2	303	-
78	v2829	表6-2. 有特定的人負責專門工作之前, 是否有機器的設定或維修	discrete	numeric-1.0	2	303	-
79	v2830	表6-2. 有特定的人負責專門工作之後, 是否有機器的設定或維修	discrete	numeric-1.0	2	303	-
80	v2831	表6-2. 有特定的人負責專門工作之前, 是否有設計或電腦繪圖	discrete	numeric-1.0	1	304	-
81	v2832	表6-2. 有特定的人負責專門工作之後, 是否有設計或電腦繪圖	discrete	numeric-1.0	2	303	-
82	v2833	表6-2. 有特定的人負責專門工作之前, 是否有產品的品檢	discrete	numeric-1.0	2	303	-
83	v2834	表6-2. 有特定的人負責專門工作之後, 是否有產品的品檢	discrete	numeric-1.0	2	303	-
84	v2835	表6-2. 有特定的人負責專門工作之前, 是否有看店做買賣	discrete	numeric-1.0	0	305	-
85	v2836	表6-2. 有特定的人負責專門工作之後, 是否有看店做買賣	discrete	numeric-1.0	0	305	-
86	v2837	表6-2. 有特定的人負責專門工作之前, 是否有接洽生產	discrete	numeric-1.0	0	305	-

#	Name	Label	Type	Format	Valid	Invalid	Question
		工廠或原料及產品的供應者					
87	v2838	表6-2. 有特定的人負責專門工作之後, 是否有接洽生產工廠或原料及產品的供應者	discrete	numeric-1.0	0	305	-
88	v2839	表6-2. 有特定的人負責專門工作之前, 是否有盤點庫存	discrete	numeric-1.0	0	305	-
89	v2840	表6-2. 有特定的人負責專門工作之後, 是否有盤點庫存	discrete	numeric-1.0	0	305	-
90	v2841	表6-2. 有特定的人負責專門工作之前, 是否有送貨	discrete	numeric-1.0	0	305	-
91	v2842	表6-2. 有特定的人負責專門工作之後, 是否有送貨	discrete	numeric-1.0	0	305	-
92	v2843	Q6-2-3. 在有特定人負責專門工作之前, 您一天平均工時?(小時)	discrete	numeric-2.0	13	292	-
93	v2844	Q6-2-4. 在有特定人負責專門工作之後, 您一天平均工時?(小時)	discrete	numeric-2.0	13	292	-
94	v2845	Q6-3. 在特定人負責專門工作前/後, 您所做的決策有沒有不一樣	discrete	numeric-1.0	16	289	-
95	v2846	Q6-3-1. 在特定人負責專門工作後, 您所做決策和現在一樣嗎	discrete	numeric-1.0	1	304	-
96	v2847	Q6-3-2. 在特定人負責專門工作前, 您所做決策和剛加入家庭企業時所做決策一樣嗎	discrete	numeric-1.0	1	304	-
97	v2848	表6-3. 有特定的人負責專門工作之前, 接受新客戶訂單	discrete	numeric-1.0	0	305	-
98	v2849	表6-3. 有特定的人負責專門工作之後, 接受新客戶訂單	discrete	numeric-1.0	0	305	-
99	v2850	表6-3. 有特定的人負責專門工作之前, 接受熟/舊客戶訂單	discrete	numeric-1.0	0	305	-
100	v2851	表6-3. 有特定的人負責專門工作之後, 接受熟/舊客戶訂單	discrete	numeric-1.0	0	305	-
101	v2852	表6-3. 有特定的人負責專門工作之前, 進料決定	discrete	numeric-1.0	0	305	-
102	v2853	表6-3. 有特定的人負責專門工作之後, 進料決定	discrete	numeric-1.0	0	305	-
103	v2854	表6-3. 有特定的人負責專門工作之前, 產品及款式決定	discrete	numeric-1.0	0	305	-
104	v2855	表6-3. 有特定的人負責專門工作之後, 產品及款式決定	discrete	numeric-1.0	0	305	-
105	v2856	表6-3. 有特定的人負責專門工作之前, 操作工任用(含廠內家庭代工)	discrete	numeric-1.0	0	305	-
106	v2857	表6-3. 有特定的人負責專門工作之後, 操作工任用(含廠內家庭代工)	discrete	numeric-1.0	0	305	-

#	Name	Label	Type	Format	Valid	Invalid	Question
107	v2858	表6-3. 有特定的人負責專門工作之前,技術工任用	discrete	numeric-1.0	0	305	-
108	v2859	表6-3. 有特定的人負責專門工作之後,技術工任用	discrete	numeric-1.0	0	305	-
109	v2860	表6-3. 有特定的人負責專門工作之前,行政管理人員任用(含業務,會計)	discrete	numeric-1.0	0	305	-
110	v2861	表6-3. 有特定的人負責專門工作之後,行政管理人員任用(含業務,會計)	discrete	numeric-1.0	0	305	-
111	v2862	表6-3. 有特定的人負責專門工作之前,工作內容分配與調整	discrete	numeric-1.0	0	305	-
112	v2863	表6-3. 有特定的人負責專門工作之後,工作內容分配與調整	discrete	numeric-1.0	0	305	-
113	v2864	表6-3. 有特定的人負責專門工作之前,調整廠內員工酬勞	discrete	numeric-1.0	0	305	-
114	v2865	表6-3. 有特定的人負責專門工作之後,調整廠內員工酬勞	discrete	numeric-1.0	0	305	-
115	v2866	表6-3. 有特定的人負責專門工作之前,調整家庭代工酬勞	discrete	numeric-1.0	0	305	-
116	v2867	表6-3. 有特定的人負責專門工作之後,調整家庭代工酬勞	discrete	numeric-1.0	0	305	-
117	v2868	表6-3. 有特定的人負責專門工作之前,決定合作工廠(含協力廠,代工廠)	discrete	numeric-1.0	0	305	-
118	v2869	表6-3. 有特定的人負責專門工作之後,決定合作工廠(含協力廠,代工廠)	discrete	numeric-1.0	0	305	-
119	v2870	表6-3. 有特定的人負責專門工作之前,增/減機器設備	discrete	numeric-1.0	0	305	-
120	v2871	表6-3. 有特定的人負責專門工作之後,增/減機器設備	discrete	numeric-1.0	0	305	-
121	v2872	表6-3. 有特定的人負責專門工作之前,決定資金的周轉(如借錢,調頭寸)	discrete	numeric-1.0	0	305	-
122	v2873	表6-3. 有特定的人負責專門工作之後,決定資金的周轉(如借錢,調頭寸)	discrete	numeric-1.0	0	305	-
123	v2874	表6-3. 有特定的人負責專門工作之前,轉投資決定(家庭事業以外的投資)	discrete	numeric-1.0	0	305	-
124	v2875	表6-3. 有特定的人負責專門工作之後,轉投資決定(家庭事業以外的投資)	discrete	numeric-1.0	0	305	-
125	v2876	表6-3. 有特定的人負責專門工作之前,擴大經營規模、縮減規模或歇業	discrete	numeric-1.0	0	305	-

#	Name	Label	Type	Format	Valid	Invalid	Question
126	v2877	表6-3. 有特定的人負責專門工作之後, 擴大經營規模、縮減規模或歇業	discrete	numeric-1.0	0	305	-
127	v2878	表6-3. 有特定的人負責專門工作之前, 公司(店)中工作內容分配與調整	discrete	numeric-1.0	0	305	-
128	v2879	表6-3. 有特定的人負責專門工作之後, 公司(店)中工最內容分配與調整	discrete	numeric-1.0	0	305	-
129	v2880	表6-3. 有特定的人負責專門工作之前, 員工任用	discrete	numeric-1.0	0	305	-
130	v2881	表6-3. 有特定的人負責專門工作之後, 員工任用	discrete	numeric-1.0	0	305	-
131	v2882	表6-3. 有特定的人負責專門工作之前, 親戚工任用	discrete	numeric-1.0	0	305	-
132	v2883	表6-3. 有特定的人負責專門工作之後, 親戚工任用	discrete	numeric-1.0	0	305	-
133	v2884	表6-3. 有特定的人負責專門工作之前, 員工薪水調整	discrete	numeric-1.0	0	305	-
134	v2885	表6-3. 有特定的人負責專門工作之後, 員工薪水調整	discrete	numeric-1.0	0	305	-
135	v2886	表6-3. 有特定的人負責專門工作之前, 銷售商品及路線決定	discrete	numeric-1.0	0	305	-
136	v2887	表6-3. 有特定的人負責專門工作之後, 銷售商品及路線決定	discrete	numeric-1.0	0	305	-
137	v2888	Q6-4. 經營過程中是否有擴大規模	discrete	numeric-1.0	305	0	-
138	v2889	Q6-4. 有擴大規模, 開始年: 民國__年	continuous	numeric-2.0	94	211	-
139	v2890	Q6-4. 有擴大規模, 迄年: 民國__年	continuous	numeric-2.0	2	303	-
140	v2891	Q6-4-1. 擴大規模後, 參與家庭事業的同住家人有無變動	discrete	numeric-1.0	97	208	-
141	v2892	Q6-4-1-a. 增加哪些家人參與家庭事業(可複選):(1)負責人(配偶)	discrete	numeric-1.0	11	294	-
142	v2893	Q6-4-1-a. 增加哪些家人參與家庭事業(可複選):(2)妻子(自己)	discrete	numeric-1.0	11	294	-
143	v2894	Q6-4-1-a. 增加哪些家人參與家庭事業(可複選):(3)公婆	discrete	numeric-1.0	11	294	-
144	v2895	Q6-4-1-a. 增加哪些家人參與家庭事業(可複選):(4)自己的父母	discrete	numeric-1.0	11	294	-
145	v2896	Q6-4-1-a. 增加哪些家人參與家庭事業(可複選):(5)子女	discrete	numeric-1.0	11	294	-
146	v2897	Q6-4-1-a. 增加哪些家人參與家庭事業(可複選):(6)兄弟	discrete	numeric-1.0	11	294	-

#	Name	Label	Type	Format	Valid	Invalid	Question
147	v2898	Q6-4-1-a. 增加哪些家人參與家庭事業(可複選):(7)妯娌	discrete	numeric-1.0	11	294	-
148	v2899	Q6-4-1-a. 增加哪些家人參與家庭事業(可複選):(8)媳婦	discrete	numeric-1.0	11	294	-
149	v2900	Q6-4-1-a. 增加哪些家人參與家庭事業(可複選):(9)女婿	discrete	numeric-1.0	11	294	-
150	v2901	Q6-4-1-a. 增加哪些家人參與家庭事業(可複選):(10)其他夫方親戚	discrete	numeric-1.0	11	294	-
151	v2902	Q6-4-1-a. 增加哪些家人參與家庭事業(可複選):(11)其他妻方親戚	discrete	numeric-1.0	11	294	-
152	v2903	Q6-4-1-a. 增加哪些家人參與家庭事業(可複選):(12)外僱人員	discrete	numeric-1.0	11	294	-
153	v2904	Q6-4-1-b. 減少哪些家人參與家庭事業(可複選):(1)負責人(自己)	discrete	numeric-1.0	11	294	-
154	v2905	Q6-4-1-b. 減少哪些家人參與家庭事業(可複選):(2)妻子	discrete	numeric-1.0	11	294	-
155	v2906	Q6-4-1-b. 減少哪些家人參與家庭事業(可複選):(3)公婆	discrete	numeric-1.0	11	294	-
156	v2907	Q6-4-1-b. 減少哪些家人參與家庭事業(可複選):(4)自己的父母	discrete	numeric-1.0	11	294	-
157	v2908	Q6-4-1-b. 減少哪些家人參與家庭事業(可複選):(6)子女	discrete	numeric-1.0	11	294	-
158	v2909	Q6-4-1-b. 減少哪些家人參與家庭事業(可複選):(6)兄弟	discrete	numeric-1.0	11	294	-
159	v2910	Q6-4-1-b. 減少哪些家人參與家庭事業(可複選):(7)妯娌	discrete	numeric-1.0	11	294	-
160	v2911	Q6-4-1-b. 減少哪些家人參與家庭事業(可複選):(8)媳婦	discrete	numeric-1.0	11	294	-
161	v2912	Q6-4-1-b. 減少哪些家人參與家庭事業(可複選):(9)女婿	discrete	numeric-1.0	11	294	-
162	v2913	Q6-4-1-b. 減少哪些家人參與家庭事業(可複選):(10)其他夫方親戚	discrete	numeric-1.0	11	294	-
163	v2914	Q6-4-1-b. 減少哪些家人參與家庭事業(可複選):(11)其他妻方親戚	discrete	numeric-1.0	11	294	-
164	v2915	Q6-4-1-b. 減少哪些家人參與家庭事業(可複選):(12)外僱人員	discrete	numeric-1.0	11	294	-

#	Name	Label	Type	Format	Valid	Invalid	Question
165	v2916	Q6-5. 擴大規模前/後,當時您在家庭企業的工作有沒有不一樣	discrete	numeric-1.0	94	211	-
166	v2917	Q6-5-1. 擴大規模後,您的工作與現在一樣嗎	discrete	numeric-1.0	6	299	-
167	v2918	Q6-5-2. 擴大規模前,您的工作和剛加入這個企業時的工作一樣嗎	discrete	numeric-1.0	4	301	-
168	v2919	表6-5. 擴大規模之前,是否做聯絡協調(接電話)	discrete	numeric-1.0	2	303	-
169	v2920	表6-5. 擴大規模之後,是否做聯絡協調(接電話)	discrete	numeric-1.0	3	302	-
170	v2921	表6-5. 擴大規模之前,是否做會計	discrete	numeric-1.0	2	303	-
171	v2922	表6-5. 擴大規模之後,是否做會計	discrete	numeric-1.0	3	302	-
172	v2923	表6-5. 擴大規模之前,是否做財務管理	discrete	numeric-1.0	1	304	-
173	v2924	表6-5. 擴大規模之後,是否做財務管理	discrete	numeric-1.0	2	303	-
174	v2925	表6-5. 擴大規模之前,是否做總務或跑銀行	discrete	numeric-1.0	1	304	-
175	v2926	表6-5. 擴大規模之後,是否做總務或跑銀行	discrete	numeric-1.0	2	303	-
176	v2927	表6-5. 擴大規模之前,是否做業務	discrete	numeric-1.0	1	304	-
177	v2928	表6-5. 擴大規模之後,是否做業務	discrete	numeric-1.0	2	303	-
178	v2929	表6-5. 擴大規模之前,是否做發家庭代工	discrete	numeric-1.0	1	304	-
179	v2930	表6-5. 擴大規模之後,是否做發家庭代工	discrete	numeric-1.0	1	304	-
180	v2931	表6-5. 擴大規模之前,是否做訓練員工	discrete	numeric-1.0	1	304	-
181	v2932	表6-5. 擴大規模之後,是否做訓練員工	discrete	numeric-1.0	2	303	-
182	v2933	表6-5. 擴大規模之前,是否做監督、管理工人	discrete	numeric-1.0	1	304	-
183	v2934	表6-5. 擴大規模之後,是否做監督、管理工人	discrete	numeric-1.0	2	303	-
184	v2935	表6-5. 擴大規模之前,是否做實際生產的勞動過程	discrete	numeric-1.0	1	304	-
185	v2936	表6-5. 擴大規模之後,是否做實際生產的勞動過程	discrete	numeric-1.0	2	303	-
186	v2937	表6-5. 擴大規模之前,是否做環境的清潔整理	discrete	numeric-1.0	2	303	-
187	v2938	表6-5. 擴大規模之後,是否做環境的清潔整理	discrete	numeric-1.0	2	303	-
188	v2939	表6-5. 擴大規模之前,是否做機器的設定維修	discrete	numeric-1.0	1	304	-

#	Name	Label	Type	Format	Valid	Invalid	Question
189	v2940	表6-5. 擴大規模之後, 是否做機器的設定維修	discrete	numeric-1.0	1	304	-
190	v2941	表6-5. 擴大規模之前, 是否做設計、電腦繪圖	discrete	numeric-1.0	1	304	-
191	v2942	表6-5. 擴大規模之後, 是否做設計	discrete	numeric-1.0	2	303	-
192	v2943	表6-5. 擴大規模之前, 是否做產品品檢	discrete	numeric-1.0	1	304	-
193	v2944	表6-5. 擴大規模之後, 是否做產品品檢	discrete	numeric-1.0	2	303	-
194	v2945	表6-5. 擴大規模之前, 是否做看店作買賣	discrete	numeric-1.0	1	304	-
195	v2946	表6-5. 擴大規模之後, 是否做看店作買賣	discrete	numeric-1.0	2	303	-
196	v2947	表6-5. 擴大規模之前, 是否做接洽生產工廠或原料及產品的供應者	discrete	numeric-1.0	1	304	-
197	v2948	表6-5. 擴大規模之後, 是否做接洽生產工廠或原料及產品的供應者	discrete	numeric-1.0	2	303	-
198	v2949	表6-5. 擴大規模之前, 是否做盤點庫存	discrete	numeric-1.0	1	304	-
199	v2950	表6-5. 擴大規模之後, 是否做盤點庫存	discrete	numeric-1.0	2	303	-
200	v2951	表6-5. 擴大規模之前, 是否做送貨	discrete	numeric-1.0	0	305	-
201	v2952	表6-5. 擴大規模之後, 是否做送貨	discrete	numeric-1.0	1	304	-
202	v2953	Q6-5-3. 擴大規模前, 您一天的平均工時(小時)	discrete	numeric-2.0	36	269	-
203	v2954	Q6-5-4. 擴大規模後, 您一天的平均工時(小時)	discrete	numeric-2.0	36	269	-
204	v2955	Q6-6. 擴大規模前/後, 您所做的決策有沒有不一樣	discrete	numeric-1.0	94	211	-
205	v2956	Q6-6-1. 擴大規模後, 您所做的決策和現在一樣嗎	discrete	numeric-1.0	5	300	-
206	v2957	Q6-6-2. 擴大規模前, 您所做的決策和剛參與這個家庭企業時所做的決策一樣嗎	discrete	numeric-1.0	4	301	-
207	v2958	表6-6. 擴大規模之前, 接受新客戶訂單的決策或商量地位	discrete	numeric-1.0	0	305	-
208	v2959	表6-6. 擴大規模之後, 接受新客戶訂單的決策或商量地位	discrete	numeric-1.0	1	304	-
209	v2960	表6-6. 擴大規模之前, 接受熟客戶訂單的決策或商量地位	discrete	numeric-1.0	0	305	-
210	v2961	表6-6. 擴大規模之後, 接受熟客戶訂單的決策或商量地位	discrete	numeric-1.0	2	303	-
211	v2962	表6-6. 擴大規模之前, 進料決定的決策或商量地位	discrete	numeric-1.0	0	305	-

#	Name	Label	Type	Format	Valid	Invalid	Question
212	v2963	表6-6. 擴大規模之後, 進料決定的決策或商量地位	discrete	numeric-1.0	1	304	-
213	v2964	表6-6. 擴大規模之前, 產品及款式決定的決策或商量地位	discrete	numeric-1.0	0	305	-
214	v2965	表6-6. 擴大規模之後, 產品及款式決定的決策或商量地位	discrete	numeric-1.0	0	305	-
215	v2966	表6-6. 擴大規模之前, 操作工人任用的決策或商量地位	discrete	numeric-1.0	0	305	-
216	v2967	表6-6. 擴大規模之後, 操作工人任用的決策或商量地位	discrete	numeric-1.0	0	305	-
217	v2968	表6-6. 擴大規模之前, 技術工人任用的決策或商量地位	discrete	numeric-1.0	0	305	-
218	v2969	表6-6. 擴大規模之後, 技術工人任用的決策或商量地位	discrete	numeric-1.0	0	305	-
219	v2970	表6-6. 擴大規模之前, 行政管理人員任用的決策或商量地位	discrete	numeric-1.0	0	305	-
220	v2971	表6-6. 擴大規模之後, 行政管理人員任用的決策或商量地位	discrete	numeric-1.0	1	304	-
221	v2972	表6-6. 擴大規模之前, 工作內容分配與調整的決策或商量地位	discrete	numeric-1.0	0	305	-
222	v2973	表6-6. 擴大規模之後, 工作內容分配與調整的決策或商量地位	discrete	numeric-1.0	2	303	-
223	v2974	表6-6. 擴大規模之前, 調整廠內員工酬勞的決策或商量地位	discrete	numeric-1.0	0	305	-
224	v2975	表6-6. 擴大規模之後, 調整廠內員工酬勞的決策或商量地位	discrete	numeric-1.0	1	304	-
225	v2976	表6-6. 擴大規模之前, 調整家庭代工酬勞的決策或商量地位	discrete	numeric-1.0	0	305	-
226	v2977	表6-6. 擴大規模之後, 調整家庭代工酬勞的決策或商量地位	discrete	numeric-1.0	1	304	-
227	v2978	表6-6. 擴大規模之前, 決定合作工廠的決策或商量地位	discrete	numeric-1.0	0	305	-
228	v2979	表6-6. 擴大規模之後, 決定合作工廠的決策或商量地位	discrete	numeric-1.0	0	305	-
229	v2980	表6-6. 擴大規模之前, 增/減機器設備的決策或商量地位	discrete	numeric-1.0	0	305	-
230	v2981	表6-6. 擴大規模之後, 增/減機器設備的決策或商量地位	discrete	numeric-1.0	0	305	-
231	v2982	表6-6. 擴大規模之前, 決定資金的周轉的決策或商量地位	discrete	numeric-1.0	0	305	-

#	Name	Label	Type	Format	Valid	Invalid	Question
232	v2983	表6-6. 擴大規模之後, 決定資金的周轉的決策或商量地位	discrete	numeric-1.0	2	303	-
233	v2984	表6-6. 擴大規模之前, 轉投資決定的決策或商量地位	discrete	numeric-1.0	0	305	-
234	v2985	表6-6. 擴大規模之後, 轉投資決定的決策或商量地位	discrete	numeric-1.0	2	303	-
235	v2986	表6-6. 擴大規模之前, 擴大經營規模、縮減規模或歇業的決策或商量地位	discrete	numeric-1.0	0	305	-
236	v2987	表6-6. 擴大規模之後, 擴大經營規模、縮減規模或歇業的決策或商量地位	discrete	numeric-1.0	2	303	-
237	v2988	表6-6. 擴大規模之前, 公司(店)中工作內容分配與調整的決策或商量地位	discrete	numeric-1.0	0	305	-
238	v2989	表6-6. 擴大規模之後, 公司(店)中工最內容分配與調整的決策或商量地位	discrete	numeric-1.0	0	305	-
239	v2990	表6-6. 擴大規模之前, 員工任用的決策或商量地位	discrete	numeric-1.0	0	305	-
240	v2991	表6-6. 擴大規模之後, 員工任用的決策或商量地位	discrete	numeric-1.0	0	305	-
241	v2992	表6-6. 擴大規模之前, 親戚工任用的決策或商量地位	discrete	numeric-1.0	0	305	-
242	v2993	表6-6. 擴大規模之後, 親戚工任用的決策或商量地位	discrete	numeric-1.0	0	305	-
243	v2994	表6-6. 擴大規模之前, 員工薪水調整的決策或商量地位	discrete	numeric-1.0	0	305	-
244	v2995	表6-6. 擴大規模之後, 員工薪水調整的決策或商量地位	discrete	numeric-1.0	0	305	-
245	v2996	表6-6. 擴大規模之前, 銷售商品及路線決定的決策或商量地位	discrete	numeric-1.0	0	305	-
246	v2997	表6-6. 擴大規模之後, 銷售商品及路線決定的決策或商量地位	discrete	numeric-1.0	0	305	-
247	v2998	Q6-7. 在你們經營家庭事業過程中, 是否有技術轉變(如: 電腦化)	discrete	numeric-1.0	305	0	-
248	v2999	Q6-7. 有技術轉變, 始年: 民國__年	continuous	numeric-2.0	87	218	-
249	v3000	Q6-7. 有技術轉變, 迄年: 民國__年	discrete	numeric-2.0	0	305	-
250	v3001	Q6-7-1. 技術轉變後, 參與家庭事業的同住家人有無變動	discrete	numeric-1.0	86	219	-
251	v3002	Q6-7-1-a. 增加哪些家人參與家庭事業(可複選):(01)負責人(配偶)	discrete	numeric-1.0	7	298	-

#	Name	Label	Type	Format	Valid	Invalid	Question
252	v3003	Q6-7-1-a. 增加哪些家人參與家庭事業(可複選):(02) 妻子(自己)	discrete	numeric-1.0	7	298	-
253	v3004	Q6-7-1-a. 增加哪些家人參與家庭事業(可複選):(03) 公婆	discrete	numeric-1.0	7	298	-
254	v3005	Q6-7-1-a. 增加哪些家人參與家庭事業(可複選):(04) 自己的父母	discrete	numeric-1.0	7	298	-
255	v3006	Q6-7-1-a. 增加哪些家人參與家庭事業(可複選):(06) 子女	discrete	numeric-1.0	7	298	-
256	v3007	Q6-7-1-a. 增加哪些家人參與家庭事業(可複選):(06) 兄弟	discrete	numeric-1.0	7	298	-
257	v3008	Q6-7-1-a. 增加哪些家人參與家庭事業(可複選):(07) 妯娌	discrete	numeric-1.0	7	298	-
258	v3009	Q6-7-1-a. 增加哪些家人參與家庭事業(可複選):(08) 媳婦	discrete	numeric-1.0	7	298	-
259	v3010	Q6-7-1-a. 增加哪些家人參與家庭事業(可複選):(09) 女婿	discrete	numeric-1.0	7	298	-
260	v3011	Q6-7-1-a. 增加哪些家人參與家庭事業(可複選):(10) 其他夫方親戚	discrete	numeric-1.0	7	298	-
261	v3012	Q6-7-1-a. 增加哪些家人參與家庭事業(可複選):(11) 其他妻方親戚	discrete	numeric-1.0	7	298	-
262	v3013	Q6-7-1-a. 增加哪些家人參與家庭事業(可複選):(12) 外僱人員	discrete	numeric-1.0	7	298	-
263	v3014	Q6-7-1-b. 減少哪些家人參與家庭事業(可複選):(01) 負責人(配偶)	discrete	numeric-1.0	7	298	-
264	v3015	Q6-7-1-b. 減少哪些家人參與家庭事業(可複選):(02) 妻子(自己)	discrete	numeric-1.0	7	298	-
265	v3016	Q6-7-1-b. 減少哪些家人參與家庭事業(可複選):(03) 公婆	discrete	numeric-1.0	7	298	-
266	v3017	Q6-7-1-b. 減少哪些家人參與家庭事業(可複選):(04) 自己父母	discrete	numeric-1.0	7	298	-
267	v3018	Q6-7-1-b. 減少哪些家人參與家庭事業(可複選):(05) 子女	discrete	numeric-1.0	7	298	-
268	v3019	Q6-7-1-b. 減少哪些家人參與家庭事業(可複選):(06) 兄弟	discrete	numeric-1.0	7	298	-
269	v3020	Q6-7-1-b. 減少哪些家人參與家庭事業(可複選):(07) 妯娌	discrete	numeric-1.0	7	298	-

#	Name	Label	Type	Format	Valid	Invalid	Question
270	v3021	Q6-7-1-b. 減少哪些家人參與家庭事業(可複選):(08) 媳婦	discrete	numeric-1.0	7	298	-
271	v3022	Q6-7-1-b. 減少哪些家人參與家庭事業(可複選):(09) 女婿	discrete	numeric-1.0	7	298	-
272	v3023	Q6-7-1-b. 減少哪些家人參與家庭事業(可複選):(10) 其他夫方親戚	discrete	numeric-1.0	7	298	-
273	v3024	Q6-7-1-b. 減少哪些家人參與家庭事業(可複選):(11) 其他妻方親戚	discrete	numeric-1.0	7	298	-
274	v3025	Q6-7-1-b. 減少哪些家人參與家庭事業(可複選):(12) 外僱人員	discrete	numeric-1.0	7	298	-
275	v3026	Q6-8. 技術轉變前/後,當時您在家庭企業的工作有沒有不一樣	discrete	numeric-1.0	85	220	-
276	v3027	Q6-8-1. 技術轉變後,您的工作和現在的工作一樣嗎	discrete	numeric-1.0	3	302	-
277	v3028	Q6-8-2. 技術轉變前,您的工作和剛加入時一樣嗎	discrete	numeric-1.0	2	303	-
278	v3029	表6-8. 在技術轉變前,是否做聯絡協調(接電話)	discrete	numeric-1.0	2	303	-
279	v3030	表6-8. 在技術轉變後,是否做聯絡協調(接電話)	discrete	numeric-1.0	1	304	-
280	v3031	表6-8. 在技術轉變前,是否做會計(記帳)	discrete	numeric-1.0	1	304	-
281	v3032	表6-8. 在技術轉變後,是否做會計(記帳)	discrete	numeric-1.0	1	304	-
282	v3033	表6-8. 在技術轉變前,是否做財務管理	discrete	numeric-1.0	1	304	-
283	v3034	表6-8. 在技術轉變後,是否做財務管理	discrete	numeric-1.0	1	304	-
284	v3035	表6-8. 在技術轉變前,是否做總務或跑銀行(金融機構)	discrete	numeric-1.0	1	304	-
285	v3036	表6-8. 在技術轉變後,是否做總務或跑銀行(金融機構)	discrete	numeric-1.0	1	304	-
286	v3037	表6-8. 在技術轉變前,是否做業務:出外接洽客戶	discrete	numeric-1.0	1	304	-
287	v3038	表6-8. 在技術轉變後,是否做業務:出外接洽客戶	discrete	numeric-1.0	1	304	-
288	v3039	表6-8. 在技術轉變前,是否做發家庭代工	discrete	numeric-1.0	0	305	-
289	v3040	表6-8. 在技術轉變後,是否做發家庭代工	discrete	numeric-1.0	0	305	-
290	v3041	表6-8. 在技術轉變前,是否做訓練員工	discrete	numeric-1.0	1	304	-
291	v3042	表6-8. 在技術轉變後,是否做訓練員工	discrete	numeric-1.0	1	304	-

#	Name	Label	Type	Format	Valid	Invalid	Question
292	v3043	表6-8. 在技術轉變前, 是否做監督、管理工人	discrete	numeric-1.0	1	304	-
293	v3044	表6-8. 在技術轉變後, 是否做監督、管理工人	discrete	numeric-1.0	1	304	-
294	v3045	表6-8. 在技術轉變前, 是否做實際生產的勞動過程	discrete	numeric-1.0	1	304	-
295	v3046	表6-8. 在技術轉變後, 是否做實際生產的勞動過程	discrete	numeric-1.0	1	304	-
296	v3047	表6-8. 在技術轉變前, 是否做環境的清潔整理	discrete	numeric-1.0	0	305	-
297	v3048	表6-8. 在技術轉變後, 是否做環境的清潔整理	discrete	numeric-1.0	0	305	-
298	v3049	表6-8. 在技術轉變前, 是否做機器的設定或維修	discrete	numeric-1.0	0	305	-
299	v3050	表6-8. 在技術轉變後, 是否做機器的設定或維修	discrete	numeric-1.0	0	305	-
300	v3051	表6-8. 在技術轉變前, 是否做設計或電腦繪圖	discrete	numeric-1.0	1	304	-
301	v3052	表6-8. 在技術轉變後, 是否做設計或電腦繪圖	discrete	numeric-1.0	1	304	-
302	v3053	表6-8. 在技術轉變前, 是否做產品品檢	discrete	numeric-1.0	1	304	-
303	v3054	表6-8. 在技術轉變後, 是否做產品品檢	discrete	numeric-1.0	1	304	-
304	v3055	表6-8. 在技術轉變前, 是否做看店做買賣	discrete	numeric-1.0	0	305	-
305	v3056	表6-8. 在技術轉變後, 是否做看店做買賣	discrete	numeric-1.0	1	304	-
306	v3057	表6-8. 在技術轉變前, 是否做接洽生產工廠或原料及產品的供應者	discrete	numeric-1.0	1	304	-
307	v3058	表6-8. 在技術轉變後, 是否做接洽生產工廠或原料及產品的供應者	discrete	numeric-1.0	1	304	-
308	v3059	表6-8. 在技術轉變前, 是否做盤點庫存	discrete	numeric-1.0	1	304	-
309	v3060	表6-8. 在技術轉變後, 是否做盤點庫存	discrete	numeric-1.0	1	304	-
310	v3061	表6-8. 在技術轉變前, 是否做送貨	discrete	numeric-1.0	1	304	-
311	v3062	表6-8. 在技術轉變後, 是否做送貨	discrete	numeric-1.0	1	304	-
312	v3063	Q6-8-3. 技術轉變前, 您一天平均的工時(小時)	discrete	numeric-2.0	30	275	-
313	v3064	Q6-8-4. 技術轉變後, 您一天的平均工時(小時)	discrete	numeric-2.0	30	275	-
314	v3065	Q6-9. 技術轉變前/後, 您的決策事項有沒有不一樣	discrete	numeric-1.0	22	283	-
315	v3066	Q6-9-1. 技術轉變後, 您所做決策和現在一樣嗎	discrete	numeric-1.0	2	303	-

#	Name	Label	Type	Format	Valid	Invalid	Question
316	v3067	Q6-9-2. 技術轉變前, 您所做決策和剛參與這個家庭企業時所做的決策一樣嗎	discrete	numeric-1.0	1	304	-
317	v3068	表6-9. 在技術轉變前, 做接受新客戶訂單的決策或商量地位	discrete	numeric-1.0	0	305	-
318	v3069	表6-9. 在技術轉變後, 做接受新客戶訂單的決策或商量地位	discrete	numeric-1.0	1	304	-
319	v3070	表6-9. 在技術轉變前, 做接受熟/舊客戶訂單的決策或商量地位	discrete	numeric-1.0	0	305	-
320	v3071	表6-9. 在技術轉變後, 做接受熟/舊客戶訂單的決策或商量地位	discrete	numeric-1.0	0	305	-
321	v3072	表6-9. 在技術轉變前, 做進料決定的決策或商量地位	discrete	numeric-1.0	0	305	-
322	v3073	表6-9. 在技術轉變後, 做進料決定的決策或商量地位	discrete	numeric-1.0	0	305	-
323	v3074	表6-9. 在技術轉變前, 做產品及款式決定的決策或商量地位	discrete	numeric-1.0	0	305	-
324	v3075	表6-9. 在技術轉變後, 做產品及款式決定的決策或商量地位	discrete	numeric-1.0	0	305	-
325	v3076	表6-9. 在技術轉變前, 做操作工任用的決策或商量地位	discrete	numeric-1.0	0	305	-
326	v3077	表6-9. 在技術轉變後, 做操作工任用的決策或商量地位	discrete	numeric-1.0	0	305	-
327	v3078	表6-9. 在技術轉變前, 做技術工任用的決策或商量地位	discrete	numeric-1.0	0	305	-
328	v3079	表6-9. 在技術轉變後, 做技術工任用的決策或商量地位	discrete	numeric-1.0	0	305	-
329	v3080	表6-9. 在技術轉變前, 做行政管理人員任用的決策或商量地位	discrete	numeric-1.0	0	305	-
330	v3081	表6-9. 在技術轉變後, 做行政管理人員任用的決策或商量地位	discrete	numeric-1.0	0	305	-
331	v3082	表6-9. 在技術轉變前, 做工作內容分配與調整的決策或商量地位	discrete	numeric-1.0	0	305	-
332	v3083	表6-9. 在技術轉變後, 做工作內容分配與調整的決策或商量地位	discrete	numeric-1.0	0	305	-
333	v3084	表6-9. 在技術轉變前, 做調整廠內員工酬勞的決策或商量地位	discrete	numeric-1.0	0	305	-
334	v3085	表6-9. 在技術轉變後, 做調整廠內員工酬勞的決策或商量地位	discrete	numeric-1.0	0	305	-

#	Name	Label	Type	Format	Valid	Invalid	Question
335	v3086	表6-9. 在技術轉變前,做調整家庭代工酬勞的決策或商量地位	discrete	numeric-1.0	0	305	-
336	v3087	表6-9. 在技術轉變後,做調整家庭代工酬勞的決策或商量地位	discrete	numeric-1.0	0	305	-
337	v3088	表6-9. 在技術轉變前,做決定合作工廠的決策或商量地位	discrete	numeric-1.0	0	305	-
338	v3089	表6-9. 在技術轉變後,做決定合作工廠的決策或商量地位	discrete	numeric-1.0	0	305	-
339	v3090	表6-9. 在技術轉變前,做增/減機器設備的決策或商量地位	discrete	numeric-1.0	0	305	-
340	v3091	表6-9. 在技術轉變後,做增/減機器設備的決策或商量地位	discrete	numeric-1.0	0	305	-
341	v3092	表6-9. 在技術轉變前,做決定資金的周轉的決策或商量地位	discrete	numeric-1.0	0	305	-
342	v3093	表6-9. 在技術轉變後,做決定資金的周轉的決策或商量地位	discrete	numeric-1.0	1	304	-
343	v3094	表6-9. 在技術轉變前,做轉投資決定的決策或商量地位	discrete	numeric-1.0	0	305	-
344	v3095	表6-9. 在技術轉變後,做轉投資決定的決策或商量地位	discrete	numeric-1.0	1	304	-
345	v3096	表6-9. 在技術轉變前,做擴大經營規模、縮減規模或歇業的決策或商量地位	discrete	numeric-1.0	0	305	-
346	v3097	表6-9. 在技術轉變後,做擴大經營規模、縮減規模或歇業的決策或商量地位	discrete	numeric-1.0	1	304	-
347	v3098	表6-9. 在技術轉變前,做公司(店)中工作內容分配與調整的決策或商量地位	discrete	numeric-1.0	0	305	-
348	v3099	表6-9. 在技術轉變後,做公司(店)中工最內容分配與調整的決策或商量地位	discrete	numeric-1.0	0	305	-
349	v3100	表6-9. 在技術轉變前,做員工任用的決策或商量地位	discrete	numeric-1.0	0	305	-
350	v3101	表6-9. 在技術轉變後,做員工任用的決策或商量地位	discrete	numeric-1.0	1	304	-
351	v3102	表6-9. 在技術轉變前,做親戚工任用的決策或商量地位	discrete	numeric-1.0	0	305	-
352	v3103	表6-9. 在技術轉變後,做親戚工任用的決策或商量地位	discrete	numeric-1.0	1	304	-
353	v3104	表6-9. 在技術轉變前,做員工薪水調整的決策或商量地位	discrete	numeric-1.0	0	305	-

#	Name	Label	Type	Format	Valid	Invalid	Question
354	v3105	表6-9. 在技術轉變後,做員工薪水調整的決策或商量地位	discrete	numeric-1.0	1	304	-
355	v3106	表6-9. 在技術轉變前,做銷售商品及路線決定的決策或商量地位	discrete	numeric-1.0	0	305	-
356	v3107	表6-9. 在技術轉變後,做銷售商品及路線決定的決策或商量地位	discrete	numeric-1.0	0	305	-
357	v3108	Q6-10. 從您開始經營這個家庭事業以來,是否還有發生其他改變:(1)實際經營者(伙伴)變動	discrete	numeric-1.0	305	0	-
358	v3109	Q6-10. (1)實際經營者(伙伴)變動是在什麼時候發生,民國__年	continuous	numeric-2.0	19	286	-
359	v3110	Q6-10. 從您開始經營這個家庭事業以來,是否還有發生其他改變:(2)拆夥(由多人經營轉為獨自經營)	discrete	numeric-1.0	305	0	-
360	v3111	Q6-10. (2)拆夥(由多人經營轉為獨自經營)是在什麼時候發生,民國__年	continuous	numeric-2.0	31	274	-
361	v3112	Q6-10. 從您開始經營這個家庭事業以來,是否還有發生其他改變:(3)合夥(由獨自經營轉為多人經營)	discrete	numeric-1.0	305	0	-
362	v3113	Q6-10. (3)合夥(由獨自經營轉為多人經營)是在什麼時候發生,民國__年	continuous	numeric-2.0	8	297	-
363	v3114	Q6-10. 從您開始經營這個家庭事業以來,是否還有發生其他改變:(4)廠內工轉移成外包廠(或內包)	discrete	numeric-1.0	305	0	-
364	v3115	Q6-10. (4)廠內工轉移成外包廠(或內包)是在什麼時候發生,民國__年	continuous	numeric-2.0	19	286	-
365	v3116	Q6-10. 從您開始經營這個家庭事業以來,是否還有發生其他改變:(5)縮減企業組織規模	discrete	numeric-1.0	305	0	-
366	v3117	Q6-10. (5)縮減企業組織規模是在什麼時候發生,民國__年	continuous	numeric-2.0	28	277	-
367	v3118	Q6-10. 從您開始經營這個家庭事業以來,是否還有發生其他改變:(6)協力場設在國外(增、減、以及設在國外)	discrete	numeric-1.0	305	0	-
368	v3119	Q6-10. (6)協力場設在國外(增、減、以及設在國外)變是在什麼時候發生,民國__年	continuous	numeric-2.0	8	297	-
369	v3120	Q6-10. 從您開始經營這個家庭事業以來,是否還有發生其他改變:(7)協力廠專屬	discrete	numeric-1.0	305	0	-

#	Name	Label	Type	Format	Valid	Invalid	Question
		關係的建立或撤銷(如高檔低檔、內銷外銷的改變)					
370	v3121	Q6-10. (7)協力廠專屬關係的建立或撤銷(如高檔低檔、內銷外銷的改變)是在什麼時候發生,民國__年	continuous	numeric-2.0	16	289	-
371	v3122	Q6-10. 從您開始經營這個家庭事業以來,是否還有發生其他改變:(8)產品市場改變	discrete	numeric-1.0	305	0	-
372	v3123	Q6-10. (8)產品市場改變是在什麼時候發生,民國__年	continuous	numeric-2.0	44	261	-
373	v3124	Q6-10. 從您開始經營這個家庭事業以來,是否還有發生其他改變:(9)產品本身改變	discrete	numeric-1.0	305	0	-
374	v3125	Q6-10. (9)產品本身改變是在什麼時候發生,民國__年	continuous	numeric-2.0	42	263	-
375	v3126	Q6-10. 從您開始經營這個家庭事業以來,是否還有發生其他改變:(10)大陸設廠、設加工廠	discrete	numeric-1.0	305	0	-
376	v3127	Q6-10. (10)大陸設廠、設加工廠變是在什麼時候發生,民國__年	continuous	numeric-2.0	7	298	-
377	v3128	Q6-10. 從您開始經營這個家庭事業以來,是否還有發生其他改:(11)變成家庭代工	discrete	numeric-1.0	305	0	-
378	v3129	Q6-10. (11)變成家庭代工是在什麼時候發生,民國__年	discrete	numeric-2.0	0	305	-
379	v3130	Q6-10. 從您開始經營這個家庭事業以來,是否還有發生其他改變:(12)投資其他廠	discrete	numeric-1.0	305	0	-
380	v3131	Q6-10. (12)投資其他廠是在什麼時候發生,民國__年	continuous	numeric-2.0	3	302	-
381	v3132	Q6-10-1. 上述改變對家庭企業內的分工有無影響	discrete	numeric-1.0	161	144	-
382	v3133	Q6-10-1-a. 有影響,影響範圍	discrete	numeric-1.0	19	286	-
383	v3134	Q6-10-2. 上述改變,對您在家庭企業內的決策程度有無影響	discrete	numeric-1.0	158	147	-
384	v3135	Q6-10-2-a. 有影響,影響程度	discrete	numeric-1.0	7	298	-
385	v3136	Q6-11. 在經營過程中,您的家庭事業是否發生過較重大困難	discrete	numeric-1.0	305	0	-

Group 柒、家庭發展階段中的分工與決策

#	Name	Label	Type	Format	Valid	Invalid	Question
1	v3137	受訪者現在是在家庭發展中的哪一個階段	discrete	numeric-1.0	305	0	-

#	Name	Label	Type	Format	Valid	Invalid	Question
2	v3138	Q7-1. 從您婚後到現在的家庭事業, 是否曾經轉變過行業	discrete	numeric-1.0	305	0	-
3	v3139	Q7-1-1. 民國幾年曾轉變過行業	continuous	numeric-2.0	15	290	-
4	v3140	Q7-1-1. 曾轉變過行業, 是在家庭發展中哪一個階段	discrete	numeric-1.0	15	290	-
5	v3141	Q7-1-1. 第二次轉變行業是在民國幾年	continuous	numeric-2.0	7	298	-
6	v3142	Q7-1-1. 第三次轉變行業是民國幾年	discrete	numeric-2.0	0	305	-
7	v3143	Q7-1-1. 第四次轉變行業是民國幾年	discrete	numeric-2.0	0	305	-
8	v3144	Q7-1-1. 第五次轉變行業是民國幾年	discrete	numeric-2.0	0	305	-
9	v3145	Q7-1-2. 從什麼行業轉到什麼行業1	continuous	numeric-3.0	15	290	-
10	v3146	Q7-1-2. 從什麼行業轉到什麼行業2	continuous	numeric-3.0	15	290	-
11	v3147	Q7-1-2. 從什麼行業轉到什麼行業3	continuous	numeric-3.0	2	303	-
12	v3148	Q7-1-2. 從什麼行業轉到什麼行業4	discrete	numeric-3.0	0	305	-
13	v3149	Q7-1-2. 從什麼行業轉到什麼行業5	discrete	numeric-3.0	0	305	-
14	v3150	Q7-2-1. 婚後到第一個小孩出生前: 同住有多少家人	discrete	numeric-2.0	166	139	-
15	v3151	Q7-2-1. 婚後到第一個小孩出生前: 有收入者有幾人	discrete	numeric-2.0	166	139	-
16	v3152	Q7-2-1. 婚後到第一個小孩出生前: 無收入者有幾人	discrete	numeric-2.0	166	139	-
17	v3153	Q7-2-1. 婚後到第一個小孩出生前: 參與家庭事業者, 領薪水有幾人	discrete	numeric-2.0	166	139	-
18	v3154	Q7-2-1. 婚後到第一個小孩出生前: 參與家庭事業者, 沒有薪水但有酬勞有幾人	discrete	numeric-2.0	166	139	-
19	v3155	Q7-2-1. 婚後到第一個小孩出生前: 參與家庭事業者, 無酬的有幾人	discrete	numeric-2.0	166	139	-
20	v3156	Q7-2-1. 婚後到第一個小孩出生前: 未參與家庭事業有幾人	discrete	numeric-2.0	166	139	-
21	v3157	Q7-2-1. 婚後到第一個小孩出生前: 在家庭事業以外工作者, 全職的有幾人	discrete	numeric-2.0	166	139	-
22	v3158	Q7-2-1. 婚後到第一個小孩出生前: 在家庭事業以外工作者, 兼職的有幾人	discrete	numeric-2.0	166	139	-
23	v3159	Q7-2-2. 有小孩到還有一個小孩未入學: 同住有多少家人	discrete	numeric-2.0	262	43	-

#	Name	Label	Type	Format	Valid	Invalid	Question
24	v3160	Q7-2-2. 有小孩到還有一個小孩未入學:有收入者有幾人	discrete	numeric-2.0	262	43	-
25	v3161	Q7-2-2. 有小孩到還有一個小孩未入學:無收入者有幾人	discrete	numeric-2.0	262	43	-
26	v3162	Q7-2-2. 有小孩到還有一個小孩未入學:參與家庭事業者,有領薪水幾人	discrete	numeric-2.0	262	43	-
27	v3163	Q7-2-2. 有小孩到還有一個小孩未入學:參與家庭事業者,無薪水但有酬勞的有幾人	discrete	numeric-2.0	262	43	-
28	v3164	Q7-2-2. 有小孩到還有一個小孩未入學:參與家庭事業者,無酬勞的有幾人	discrete	numeric-2.0	262	43	-
29	v3165	Q7-2-2. 有小孩到還有一個小孩未入學:未參與家庭事業者有幾人	discrete	numeric-2.0	262	43	-
30	v3166	Q7-2-2. 有小孩到還有一個小孩未入學:在家庭事業以外工作者,全職幾人	discrete	numeric-2.0	262	43	-
31	v3167	Q7-2-2. 有小孩到還有一個小孩未入學:在家庭事業以外工作者,兼職有幾人	discrete	numeric-2.0	262	43	-
32	v3168	Q7-2-3. 所有孩子開始上小學到所有小孩滿十八歲前:同住有多少家人	discrete	numeric-2.0	242	63	-
33	v3169	Q7-2-3. 所有孩子開始上小學到所有小孩滿十八歲前:有收入者有幾人	discrete	numeric-2.0	242	63	-
34	v3170	Q7-2-3. 所有孩子開始上小學到所有小孩滿十八歲前:無收入者有幾人	discrete	numeric-2.0	242	63	-
35	v3171	Q7-2-3. 所有孩子開始上小學到所有小孩滿十八歲前:參與家庭事業者,有領薪水的有幾人	discrete	numeric-2.0	242	63	-
36	v3172	Q7-2-3. 所有孩子開始上小學到所有小孩滿十八歲前:參與家庭事業者,未領薪水但有酬勞的有幾人	discrete	numeric-2.0	242	63	-
37	v3173	Q7-2-3. 所有孩子開始上小學到所有小孩滿十八歲前:參與家庭事業者,無酬的有幾人	discrete	numeric-2.0	242	63	-
38	v3174	Q7-2-3. 所有孩子開始上小學到所有小孩滿十八歲前:不參與家庭事業的有幾人	discrete	numeric-2.0	242	63	-
39	v3175	Q7-2-3. 所有孩子開始上小學到所有小孩滿十八歲前:在家庭事業以外工作者,全職幾人	discrete	numeric-2.0	242	63	-
40	v3176	Q7-2-3. 所有孩子開始上小學到所有小孩滿十八歲前:在家庭事業以外工作者,兼職有幾人	discrete	numeric-2.0	241	64	-

#	Name	Label	Type	Format	Valid	Invalid	Question
41	v3177	Q7-2-4. 所有孩子年滿十八歲以後:同住有多少家人	discrete	numeric-2.0	99	206	-
42	v3178	Q7-2-4. 所有孩子年滿十八歲以後:有收入者有幾人	discrete	numeric-2.0	99	206	-
43	v3179	Q7-2-4. 所有孩子年滿十八歲以後:無收入者有幾人	discrete	numeric-2.0	99	206	-
44	v3180	Q7-2-4. 所有孩子年滿十八歲以後:參與家庭事業者,有領薪水幾人	discrete	numeric-2.0	99	206	-
45	v3181	Q7-2-4. 所有孩子年滿十八歲以後:參與家庭事業者,未領薪水但有酬勞的有幾人	discrete	numeric-2.0	99	206	-
46	v3182	Q7-2-4. 所有孩子年滿十八歲以後:參與家庭事業者,無酬勞的有幾人	discrete	numeric-2.0	99	206	-
47	v3183	Q7-2-4. 所有孩子年滿十八歲以後:不參與家庭事業者幾人	discrete	numeric-2.0	99	206	-
48	v3184	Q7-2-4. 所有孩子年滿十八歲以後:在家庭事業以外工作者,全職幾人	discrete	numeric-2.0	99	206	-
49	v3185	Q7-2-4. 所有孩子年滿十八歲以後:在家庭事業以外工作者,兼職幾人	discrete	numeric-2.0	99	206	-
50	v3186	Q7-3. 婚後到有小孩前,當時家庭企業為	discrete	numeric-1.0	172	133	-
51	v3187	Q7-3. 婚後到有小孩前,當時沒有家庭事業或還未參與	discrete	numeric-1.0	305	0	-
52	v3188	Q7-3. 婚後到有小孩前,是否有聯絡協調(接電話)的工作項目	discrete	numeric-1.0	131	174	-
53	v3189	Q7-3. 婚後到有小孩前,是否有會計(記帳)的工作項目	discrete	numeric-1.0	124	181	-
54	v3190	Q7-3. 婚後到有小孩前,是否有財務管理的工作項目	discrete	numeric-1.0	126	179	-
55	v3191	Q7-3. 婚後到有小孩前,是否有總務或跑銀行(金融機構)的工作項目	discrete	numeric-1.0	129	176	-
56	v3192	Q7-3. 婚後到有小孩前,是否有業務:出外加洽客戶的工作項目	discrete	numeric-1.0	114	191	-
57	v3193	Q7-3. 婚後到有小孩前,是否有發家庭代工的工作項目	discrete	numeric-1.0	55	250	-
58	v3194	Q7-3. 婚後到有小孩前,是否有訓練員工的工作項目	discrete	numeric-1.0	89	216	-
59	v3195	Q7-3. 婚後到有小孩前,是否有監督管理工人的工作項目	discrete	numeric-1.0	85	220	-
60	v3196	Q7-3. 婚後到有小孩前,是否有實際生產的勞動過程的工作項目	discrete	numeric-1.0	113	192	-

#	Name	Label	Type	Format	Valid	Invalid	Question
61	v3197	Q7-3. 婚後到有小孩前, 是否有機器的設定或維修的工作項目	discrete	numeric-1.0	87	218	-
62	v3198	Q7-3. 婚後到有小孩前, 是否有設計或電腦繪圖的工作項目	discrete	numeric-1.0	59	246	-
63	v3199	Q7-3. 婚後到有小孩前, 是否有環境的清潔整理的工作項目	discrete	numeric-1.0	130	175	-
64	v3200	Q7-3. 婚後到有小孩前, 是否有產品的品檢的工作項目	discrete	numeric-1.0	115	190	-
65	v3201	Q7-3. 婚後到有小孩前, 是否有接洽生產工廠或原料的工作項目	discrete	numeric-1.0	32	273	-
66	v3202	Q7-3. 婚後到有小孩前, 是否有看店做買賣的工作項目	discrete	numeric-1.0	28	277	-
67	v3203	Q7-3. 婚後到有小孩前, 是否有盤點庫存的工作項目	discrete	numeric-1.0	23	282	-
68	v3204	Q7-3. 婚後到有小孩前, 是否有送貨的工作項目	discrete	numeric-1.0	22	283	-
69	v3205	Q7-3. 婚後到有小孩前, 平均每天工作時數(小時)	discrete	numeric-2.0	129	176	-
70	v3206	Q7-3. 有孩子到還有一個孩子還沒有入學, 當時家庭企業為	discrete	numeric-1.0	260	45	-
71	v3207	Q7-3. 有孩子到還有一個孩子還沒有入學, 當時沒有家庭事業或還未參與	discrete	numeric-1.0	305	0	-
72	v3208	Q7-3. 有孩子到還有一個孩子還沒有入學, 是否有聯絡協調(接電話)的工作項目	discrete	numeric-1.0	229	76	-
73	v3209	Q7-3. 有孩子到還有一個孩子還沒有入學, 是否有會計(記帳)的工作項目	discrete	numeric-1.0	216	89	-
74	v3210	Q7-3. 有孩子到還有一個孩子還沒有入學, 是否有財務管理的工作項目	discrete	numeric-1.0	225	80	-
75	v3211	Q7-3. 有孩子到還有一個孩子還沒有入學, 是否有總務或跑銀行(金融機構)的工作項目	discrete	numeric-1.0	226	79	-
76	v3212	Q7-3. 有孩子到還有一個孩子還沒有入學, 是否有業務: 出外加洽客戶的工作項目	discrete	numeric-1.0	204	101	-
77	v3213	Q7-3. 有孩子到還有一個孩子還沒有入學, 是否有發家庭代工的工作項目	discrete	numeric-1.0	99	206	-
78	v3214	Q7-3. 有孩子到還有一個孩子還沒有入學, 是否有訓練員工的工作項目	discrete	numeric-1.0	168	137	-

#	Name	Label	Type	Format	Valid	Invalid	Question
79	v3215	Q7-3. 有孩子到還有一個孩子還沒有入學, 是否有監督管理工人的工作項目	discrete	numeric-1.0	159	146	-
80	v3216	Q7-3. 有孩子到還有一個孩子還沒有入學, 是否有實際生產的勞動過程的工作項目	discrete	numeric-1.0	203	102	-
81	v3217	Q7-3. 有孩子到還有一個孩子還沒有入學, 是否有機器的設定或維修的工作項目	discrete	numeric-1.0	147	158	-
82	v3218	Q7-3. 有孩子到還有一個孩子還沒有入學, 是否有設計或電腦繪圖的工作項目	discrete	numeric-1.0	98	207	-
83	v3219	Q7-3. 有孩子到還有一個孩子還沒有入學, 是否有環境的清潔整理的工作項目	discrete	numeric-1.0	226	79	-
84	v3220	Q7-3. 有孩子到還有一個孩子還沒有入學, 是否有產品的品檢的工作項目	discrete	numeric-1.0	201	104	-
85	v3221	Q7-3. 有孩子到還有一個孩子還沒有入學, 是否有接洽生產工廠或原料的工作項目	discrete	numeric-1.0	66	239	-
86	v3222	Q7-3. 有孩子到還有一個孩子還沒有入學, 是否有看店做買賣的工作項目	discrete	numeric-1.0	63	242	-
87	v3223	Q7-3. 有孩子到還有一個孩子還沒有入學, 是否有盤點庫存的工作項目	discrete	numeric-1.0	53	252	-
88	v3224	Q7-3. 有孩子到還有一個孩子還沒有入學, 是否有送貨的工作項目	discrete	numeric-1.0	50	255	-
89	v3225	Q7-3. 有孩子到還有一個孩子還沒有入學, 平均每天工作時數	discrete	numeric-2.0	230	75	-
90	v3226	Q7-3. 所有的孩子開始上小學到所有孩子年滿十八歲, 當時家庭企業為	discrete	numeric-1.0	252	53	-
91	v3227	Q7-3. 所有的孩子開始上小學到所有孩子年滿十八歲, 當時沒有家庭事業或還未參與	discrete	numeric-1.0	305	0	-
92	v3228	Q7-3. 所有的孩子開始上小學到所有孩子年滿十八歲, 是否有聯絡協調(接電話)的工作項目	discrete	numeric-1.0	223	82	-
93	v3229	Q7-3. 所有的孩子開始上小學到所有孩子年滿十八歲, 是否有會計(記帳)的工作項目	discrete	numeric-1.0	207	98	-
94	v3230	Q7-3. 所有的孩子開始上小學到所有孩子年滿十八歲, 是否有財務管理的工作項目	discrete	numeric-1.0	224	81	-
95	v3231	Q7-3. 所有的孩子開始上小學到所有孩子年滿十八歲,	discrete	numeric-1.0	217	88	-

#	Name	Label	Type	Format	Valid	Invalid	Question
		是否有總務或跑銀行(金融機構)的工作項目					
96	v3232	Q7-3. 所有的孩子開始上小學到所有孩子年滿十八歲, 是否有業務:出外加洽客戶的工作項目	discrete	numeric-1.0	189	116	-
97	v3233	Q7-3. 所有的孩子開始上小學到所有孩子年滿十八歲, 是否有發家庭代工的工作項目	discrete	numeric-1.0	92	213	-
98	v3234	Q7-3. 所有的孩子開始上小學到所有孩子年滿十八歲, 是否有訓練員工的工作項目	discrete	numeric-1.0	154	151	-
99	v3235	Q7-3. 所有的孩子開始上小學到所有孩子年滿十八歲, 是否有監督管理工人的工作項目	discrete	numeric-1.0	147	158	-
100	v3236	Q7-3. 所有的孩子開始上小學到所有孩子年滿十八歲, 是否有實際生產的勞動過程的工作項目	discrete	numeric-1.0	196	109	-
101	v3237	Q7-3. 所有的孩子開始上小學到所有孩子年滿十八歲, 是否有機器的設定或維修的工作項目	discrete	numeric-1.0	133	172	-
102	v3238	Q7-3. 所有的孩子開始上小學到所有孩子年滿十八歲, 是否有設計或電腦繪圖的工作項目	discrete	numeric-1.0	84	221	-
103	v3239	Q7-3. 所有的孩子開始上小學到所有孩子年滿十八歲, 是否有環境的清潔整理的工作項目	discrete	numeric-1.0	226	79	-
104	v3240	Q7-3. 所有的孩子開始上小學到所有孩子年滿十八歲, 是否有產品的品檢的工作項目	discrete	numeric-1.0	188	117	-
105	v3241	Q7-3. 所有的孩子開始上小學到所有孩子年滿十八歲, 是否有接洽生產工廠或原料的工作項目	discrete	numeric-1.0	72	233	-
106	v3242	Q7-3. 所有的孩子開始上小學到所有孩子年滿十八歲, 是否有看店做買賣的工作項目	discrete	numeric-1.0	71	234	-
107	v3243	Q7-3. 所有的孩子開始上小學到所有孩子年滿十八歲, 是否有盤點庫存的工作項目	discrete	numeric-1.0	52	253	-
108	v3244	Q7-3. 所有的孩子開始上小學到所有孩子年滿十八歲, 是否有送貨的工作項目	discrete	numeric-1.0	48	257	-
109	v3245	Q7-3. 所有的孩子開始上小學到所有孩子年滿十八歲, 平均每天工作時數	discrete	numeric-2.0	227	78	-
110	v3246	Q7-3. 所有孩子年滿十八歲, 當時家庭企業為	discrete	numeric-1.0	132	173	-

#	Name	Label	Type	Format	Valid	Invalid	Question
111	v3247	Q7-3. 所有孩子年滿十八歲, 當時沒有家庭事業或還未參與	discrete	numeric-1.0	305	0	-
112	v3248	Q7-3. 所有孩子年滿十八歲, 是否有聯絡協調(接電話)的工作項目	discrete	numeric-1.0	94	211	-
113	v3249	Q7-3. 所有孩子年滿十八歲, 是否有會計(記帳)的工作項目	discrete	numeric-1.0	88	217	-
114	v3250	Q7-3. 所有孩子年滿十八歲, 是否有財務管理的工作項目	discrete	numeric-1.0	92	213	-
115	v3251	Q7-3. 所有孩子年滿十八歲, 是否有總務或跑銀行(金融機構)的工作項目	discrete	numeric-1.0	92	213	-
116	v3252	Q7-3. 所有孩子年滿十八歲, 是否有業務: 出外加洽客戶的工作項目	discrete	numeric-1.0	73	232	-
117	v3253	Q7-3. 所有孩子年滿十八歲, 是否有發家庭代工的工作項目	discrete	numeric-1.0	34	271	-
118	v3254	Q7-3. 所有孩子年滿十八歲, 是否有訓練員工的工作項目	discrete	numeric-1.0	58	247	-
119	v3255	Q7-3. 所有孩子年滿十八歲, 是否有監督管理工人的工作項目	discrete	numeric-1.0	56	249	-
120	v3256	Q7-3. 所有孩子年滿十八歲, 是否有實際生產的勞動過程的工作項目	discrete	numeric-1.0	76	229	-
121	v3257	Q7-3. 所有孩子年滿十八歲, 是否有機器的設定或維修的工作項目	discrete	numeric-1.0	51	254	-
122	v3258	Q7-3. 所有孩子年滿十八歲, 是否有設計或電腦繪圖的工作項目	discrete	numeric-1.0	33	272	-
123	v3259	Q7-3. 所有孩子年滿十八歲, 是否有環境的清潔整理的工作項目	discrete	numeric-1.0	91	214	-
124	v3260	Q7-3. 所有孩子年滿十八歲, 是否有產品的品檢的工作項目	discrete	numeric-1.0	73	232	-
125	v3261	Q7-3. 所有孩子年滿十八歲, 是否有接洽生產工廠或原料的工作項目	discrete	numeric-1.0	33	272	-
126	v3262	Q7-3. 所有孩子年滿十八歲, 是否有看店做買賣的工作項目	discrete	numeric-1.0	35	270	-
127	v3263	Q7-3. 所有孩子年滿十八歲, 是否有盤點庫存的工作項目	discrete	numeric-1.0	24	281	-
128	v3264	Q7-3. 所有孩子年滿十八歲, 是否有送貨的工作項目	discrete	numeric-1.0	24	281	-
129	v3265	Q7-3. 所有孩子年滿十八歲, 平均每天工作時數	discrete	numeric-2.0	94	211	-

#	Name	Label	Type	Format	Valid	Invalid	Question
130	v3266	Q7-4. 婚後到有小孩前:當時家庭企業為	discrete	numeric-1.0	172	133	-
131	v3267	Q7-4. 婚後到有小孩前:當時沒有家庭事業或還未參與	discrete	numeric-1.0	305	0	-
132	v3268	Q7-4. 婚後到有小孩前:接受新客戶訂單的決策或商量地位	discrete	numeric-1.0	111	194	-
133	v3269	Q7-4. 婚後到有小孩前:接受熟/舊客戶訂單的決策或商量地位	discrete	numeric-1.0	115	190	-
134	v3270	Q7-4. 婚後到有小孩前:進料決定的決策或商量地位	discrete	numeric-1.0	82	223	-
135	v3271	Q7-4. 婚後到有小孩前:產品及款式決定(例如成衣,布衣的種類)的決策或商量地位	discrete	numeric-1.0	47	258	-
136	v3272	Q7-4. 婚後到有小孩前:操作工任用(包括廠內工及家庭代工)的決策或商量地位	discrete	numeric-1.0	66	239	-
137	v3273	Q7-4. 婚後到有小孩前:技術工任用的決策或商量地位	discrete	numeric-1.0	58	247	-
138	v3274	Q7-4. 婚後到有小孩前:行政管理人員任用(包括業務、會計)的決策或商量地位	discrete	numeric-1.0	35	270	-
139	v3275	Q7-4. 婚後到有小孩前:工作內容分配與調整的決策或商量地位	discrete	numeric-1.0	100	205	-
140	v3276	Q7-4. 婚後到有小孩前:調整廠內員工酬勞的決策或商量地位	discrete	numeric-1.0	71	234	-
141	v3277	Q7-4. 婚後到有小孩前:調整家庭代工酬勞的決策或商量地位	discrete	numeric-1.0	47	258	-
142	v3278	Q7-4. 婚後到有小孩前:決定合作工廠(包括協力廠、代工廠)的決策或商量地位	discrete	numeric-1.0	61	244	-
143	v3279	Q7-4. 婚後到有小孩前:增/減機器設備的決策或商量地位	discrete	numeric-1.0	92	213	-
144	v3280	Q7-4. 婚後到有小孩前:決定資金的周轉的決策或商量地位	discrete	numeric-1.0	120	185	-
145	v3281	Q7-4. 婚後到有小孩前:員工任用的決策或商量地位	discrete	numeric-1.0	19	286	-
146	v3282	Q7-4. 婚後到有小孩前:親戚工任用的決策或商量地位	discrete	numeric-1.0	13	292	-
147	v3283	Q7-4. 婚後到有小孩前:員工薪水調整的決策或商量地位	discrete	numeric-1.0	19	286	-

#	Name	Label	Type	Format	Valid	Invalid	Question
148	v3284	Q7-4. 婚後到有小孩前: 銷售產(商)品及路線決定的決策或商量地位	discrete	numeric-1.0	31	274	-
149	v3285	Q7-4. 有孩子到還有一個孩子還沒有入學: 當時家庭企業為	discrete	numeric-1.0	259	46	-
150	v3286	Q7-4. 有孩子到還有一個孩子還沒有入學: 當時沒有家庭事業或還未參與	discrete	numeric-1.0	305	0	-
151	v3287	Q7-4. 有孩子到還有一個孩子還沒有入學: 接受新客戶訂單的決策或商量地位	discrete	numeric-1.0	192	113	-
152	v3288	Q7-4. 有孩子到還有一個孩子還沒有入學: 接受熟客戶訂單的決策或商量地位	discrete	numeric-1.0	199	106	-
153	v3289	Q7-4. 有孩子到還有一個孩子還沒有入學: 進料決定的決策或商量地位	discrete	numeric-1.0	130	175	-
154	v3290	Q7-4. 有孩子到還有一個孩子還沒有入學: 產品及款式決定(例如成衣, 布衣的種類)的決策或商量地位	discrete	numeric-1.0	82	223	-
155	v3291	Q7-4. 有孩子到還有一個孩子還沒有入學: 操作工任用(包括廠內工及家庭代工)的決策或商量地位	discrete	numeric-1.0	113	192	-
156	v3292	Q7-4. 有孩子到還有一個孩子還沒有入學: 技術工任用的決策或商量地位	discrete	numeric-1.0	97	208	-
157	v3293	Q7-4. 有孩子到還有一個孩子還沒有入學: 行政管理人員任用(包括業務、會計)的決策或商量地位	discrete	numeric-1.0	58	247	-
158	v3294	Q7-4. 有孩子到還有一個孩子還沒有入學: 工作內容分配與調整的決策或商量地位	discrete	numeric-1.0	185	120	-
159	v3295	Q7-4. 有孩子到還有一個孩子還沒有入學: 調整廠內員工酬勞的決策或商量地位	discrete	numeric-1.0	116	189	-
160	v3296	Q7-4. 有孩子到還有一個孩子還沒有入學: 調整家庭代工酬勞的決策或商量地位	discrete	numeric-1.0	83	222	-
161	v3297	Q7-4. 有孩子到還有一個孩子還沒有入學: 決定合作工廠(包括協力廠、代工廠)的決策或商量地位	discrete	numeric-1.0	94	211	-
162	v3298	Q7-4. 有孩子到還有一個孩子還沒有入學: 增/減機器設備的決策或商量地位	discrete	numeric-1.0	144	161	-
163	v3299	Q7-4. 有孩子到還有一個孩子還沒有入學: 決定資金的周轉的決策或商量地位	discrete	numeric-1.0	199	106	-
164	v3300	Q7-4. 有孩子到還有一個孩子還沒有入學: 員工任用的決策或商量地位	discrete	numeric-1.0	46	259	-

#	Name	Label	Type	Format	Valid	Invalid	Question
165	v3301	Q7-4. 有孩子到還有一個孩子還沒有入學：親戚工任用的決策或商量地位	discrete	numeric-1.0	33	272	-
166	v3302	Q7-4. 有孩子到還有一個孩子還沒有入學：員工薪水調整的決策或商量地位	discrete	numeric-1.0	45	260	-
167	v3303	Q7-4. 有孩子到還有一個孩子還沒有入學：銷售產(商)品及路線決定的決策或商量地位	discrete	numeric-1.0	68	237	-
168	v3304	Q7-4. 所有的孩子開始上小學到所有孩子年滿十八歲：當時家庭企業為	discrete	numeric-1.0	252	53	-
169	v3305	Q7-4. 所有的孩子開始上小學到所有孩子年滿十八歲：當時沒有家庭事業或還未參與	discrete	numeric-1.0	304	1	-
170	v3306	Q7-4. 所有的孩子開始上小學到所有孩子年滿十八歲：接受新客戶訂單的決策或商量地位	discrete	numeric-1.0	175	130	-
171	v3307	Q7-4. 所有的孩子開始上小學到所有孩子年滿十八歲：接受熟客戶訂單的決策或商量地位	discrete	numeric-1.0	186	119	-
172	v3308	Q7-4. 所有的孩子開始上小學到所有孩子年滿十八歲：進料決定的決策或商量地位	discrete	numeric-1.0	120	185	-
173	v3309	Q7-4. 所有的孩子開始上小學到所有孩子年滿十八歲：產品及款式決定(例如成衣, 布衣的種類)的決策或商量地位	discrete	numeric-1.0	68	237	-
174	v3310	Q7-4. 所有的孩子開始上小學到所有孩子年滿十八歲：操作工任用(包括廠內工及家庭代工)的決策或商量地位	discrete	numeric-1.0	101	204	-
175	v3311	Q7-4. 所有的孩子開始上小學到所有孩子年滿十八歲：技術工任用的決策或商量地位	discrete	numeric-1.0	90	215	-
176	v3312	Q7-4. 所有的孩子開始上小學到所有孩子年滿十八歲：行政管理人員任用(包括業務、會計)的決策或商量地位	discrete	numeric-1.0	61	244	-
177	v3313	Q7-4. 所有的孩子開始上小學到所有孩子年滿十八歲：工作內容分配與調整的決策或商量地位	discrete	numeric-1.0	181	124	-
178	v3314	Q7-4. 所有的孩子開始上小學到所有孩子年滿十八歲：調整廠內員工酬勞的決策或商量地位	discrete	numeric-1.0	108	197	-
179	v3315	Q7-4. 所有的孩子開始上小學到所有孩子年滿十八歲：	discrete	numeric-1.0	78	227	-

#	Name	Label	Type	Format	Valid	Invalid	Question
		調整家庭代工酬勞的決策或商量地位					
180	v3316	Q7-4. 所有的孩子開始上小學到所有孩子年滿十八歲: 決定合作工廠(包括協力廠、代工廠)的決策或商量地位	discrete	numeric-1.0	85	220	-
181	v3317	Q7-4. 所有的孩子開始上小學到所有孩子年滿十八歲: 增/減機器設備的決策或商量地位	discrete	numeric-1.0	130	175	-
182	v3318	Q7-4. 所有的孩子開始上小學到所有孩子年滿十八歲: 決定資金的周轉的決策或商量地位	discrete	numeric-1.0	192	113	-
183	v3319	Q7-4. 所有的孩子開始上小學到所有孩子年滿十八歲: 員工任用的決策或商量地位	discrete	numeric-1.0	50	255	-
184	v3320	Q7-4. 所有的孩子開始上小學到所有孩子年滿十八歲: 親戚工任用的決策或商量地位	discrete	numeric-1.0	37	268	-
185	v3321	Q7-4. 所有的孩子開始上小學到所有孩子年滿十八歲: 員工薪水調整的決策或商量地位	discrete	numeric-1.0	52	253	-
186	v3322	Q7-4. 所有的孩子開始上小學到所有孩子年滿十八歲: 銷售產(商)品及路線決定的決策或商量地位	discrete	numeric-1.0	75	230	-
187	v3323	Q7-4. 所有孩子年滿十八歲以後: 當時家庭企業為	discrete	numeric-1.0	131	174	-
188	v3324	Q7-4. 所有孩子年滿十八歲以後: 當時沒有家庭事業或還未參與	discrete	numeric-1.0	304	1	-
189	v3325	Q7-4. 所有孩子年滿十八歲以後: 接受新客戶訂單的決策或商量地位	discrete	numeric-1.0	66	239	-
190	v3326	Q7-4. 所有孩子年滿十八歲以後: 接受熟客戶訂單的決策或商量地位	discrete	numeric-1.0	71	234	-
191	v3327	Q7-4. 所有孩子年滿十八歲以後: 進料決定的決策或商量地位	discrete	numeric-1.0	50	255	-
192	v3328	Q7-4. 所有孩子年滿十八歲以後: 產品及款式決定(例如成衣, 布衣的種類)的決策或商量地位	discrete	numeric-1.0	26	279	-
193	v3329	Q7-4. 所有孩子年滿十八歲以後: 操作工任用(包括廠內工及家庭代工)的決策或商量地位	discrete	numeric-1.0	37	268	-
194	v3330	Q7-4. 所有孩子年滿十八歲以後: 技術工任用的決策或商量地位	discrete	numeric-1.0	32	273	-

#	Name	Label	Type	Format	Valid	Invalid	Question
195	v3331	Q7-4. 所有孩子年滿十八歲以後：行政管理人員任用(包括業務、會計)的決策或商量地位	discrete	numeric-1.0	23	282	-
196	v3332	Q7-4. 所有孩子年滿十八歲以後：工作內容分配與調整的決策或商量地位	discrete	numeric-1.0	68	237	-
197	v3333	Q7-4. 所有孩子年滿十八歲以後：調整廠內員工酬勞的決策或商量地位	discrete	numeric-1.0	40	265	-
198	v3334	Q7-4. 所有孩子年滿十八歲以後：調整家庭代工酬勞的決策或商量地位	discrete	numeric-1.0	30	275	-
199	v3335	Q7-4. 所有孩子年滿十八歲以後：決定合作工廠(包括協力廠、代工廠)的決策或商量地位	discrete	numeric-1.0	30	275	-
200	v3336	Q7-4. 所有孩子年滿十八歲以後：增/減機器設備的決策或商量地位	discrete	numeric-1.0	50	255	-
201	v3337	Q7-4. 所有孩子年滿十八歲以後：決定資金的周轉的決策或商量地位	discrete	numeric-1.0	77	228	-
202	v3338	Q7-4. 所有孩子年滿十八歲以後：員工任用的決策或商量地位	discrete	numeric-1.0	21	284	-
203	v3339	Q7-4. 所有孩子年滿十八歲以後：親戚工任用的決策或商量地位	discrete	numeric-1.0	12	293	-
204	v3340	Q7-4. 所有孩子年滿十八歲以後：員工薪水調整的決策或商量地位	discrete	numeric-1.0	22	283	-
205	v3341	Q7-4. 所有孩子年滿十八歲以後：銷售產(商)品及路線決定的決策或商量地位	discrete	numeric-1.0	33	272	-

Group 捌、對企業主妻子的角色認知

#	Name	Label	Type	Format	Valid	Invalid	Question
1	v3342	Q8-1. 以您目前狀況，您覺得自己在家庭事業中重不重要	discrete	numeric-1.0	305	0	-
2	v3343	Q8-2. 一般而言，您希望自己在家庭事業中扮演什麼角色	discrete	numeric-1.0	302	3	-
3	v3344	Q8-3. 和企業主相比，理想上您認為企業主的妻子可以決策到什麼程度	discrete	numeric-1.0	302	3	-

Group 玖、對子女的期望

#	Name	Label	Type	Format	Valid	Invalid	Question
1	v3345	Q9-1. 您的子女有無可能繼承您的家庭事業(有子女才問)	discrete	numeric-1.0	302	3	-

#	Name	Label	Type	Format	Valid	Invalid	Question
2	v3346	Q9-2. 您希望孩子繼承您的家庭企業嗎	discrete	numeric-1.0	305	0	-

Group 拾、與自己家庭的經濟關係

#	Name	Label	Type	Format	Valid	Invalid	Question
1	v3347	Q10-1. 開始經營目前家庭事業以來,您的父母是否曾在經濟上幫助過您	discrete	numeric-1.0	305	0	-
2	v3348	Q10-1-1. 父母幫助項目(可複選):創業基金	discrete	numeric-1.0	75	230	-
3	v3349	Q10-1-1. 父母支助創業基金時間:民國____年	continuous	numeric-2.0	28	277	-
4	v3350	Q10-1-1. 父母幫助項目(可複選):平時周轉	discrete	numeric-1.0	75	230	-
5	v3351	Q10-1-1. 父母幫助項目(可複選):投資	discrete	numeric-1.0	75	230	-
6	v3352	Q10-1-1. 父母幫助項目(可複選):買房子	discrete	numeric-1.0	75	230	-
7	v3353	Q10-1-1. 父母支助買房子時間:民國____年	continuous	numeric-2.0	9	296	-
8	v3354	Q10-1-1. 父母幫助項目(可複選):土地	discrete	numeric-1.0	75	230	-
9	v3355	Q10-1-1. 父母支助買土地時間:民國____年	discrete	numeric-2.0	0	305	-
10	v3356	Q10-1-1. 父母幫助項目(可複選):大筆旅遊費用	discrete	numeric-1.0	75	230	-
11	v3357	Q10-1-1. 父母幫助項目(可複選):跟會	discrete	numeric-1.0	75	230	-
12	v3358	Q10-1-1. 父母幫助項目(可複選):生活貴重用品	discrete	numeric-1.0	75	230	-
13	v3359	Q10-1-1. 父母幫助項目(可複選):大筆醫療費用	discrete	numeric-1.0	75	230	-
14	v3360	Q10-1-1. 父母支助大筆醫療費用時間:民國____年	discrete	numeric-2.0	0	305	-
15	v3361	Q10-1-1. 父母幫助項目(可複選):經營事業的生產工具	discrete	numeric-1.0	75	230	-
16	v3362	Q10-1-1. 父母支助經營事業的生產工具時間:民國____年	continuous	numeric-2.0	2	303	-
17	v3363	Q10-2. 開始經營家庭企業以來,您是否在經濟上支助過您的父母	discrete	numeric-1.0	305	0	-
18	v3364	Q10-2-1. 幫助父母項目(可複選):創業基金	discrete	numeric-1.0	55	250	-
19	v3365	Q10-2-1. 支助父母創業基金時間:民國____年	discrete	numeric-2.0	0	305	-
20	v3366	Q10-2-1. 幫助父母項目(可複選):平時周轉	discrete	numeric-1.0	55	250	-
21	v3367	Q10-2-1. 幫助父母項目(可複選):投資	discrete	numeric-1.0	55	250	-

#	Name	Label	Type	Format	Valid	Invalid	Question
22	v3368	Q10-2-1. 幫助父母項目(可複選):買房子	discrete	numeric-1.0	55	250	-
23	v3369	Q10-2-1. 支助父母買房子時間:民國____年	continuous	numeric-2.0	2	303	-
24	v3370	Q10-2-1. 幫助父母項目(可複選):土地	discrete	numeric-1.0	55	250	-
25	v3371	Q10-2-1. 支助父母買土地時間:民國____年	discrete	numeric-2.0	0	305	-
26	v3372	Q10-2-1. 幫助父母項目(可複選):大筆旅遊費用	discrete	numeric-1.0	55	250	-
27	v3373	Q10-2-1. 幫助父母項目(可複選):跟會	discrete	numeric-1.0	55	250	-
28	v3374	Q10-2-1. 幫助父母項目(可複選):生活貴重用品	discrete	numeric-1.0	55	250	-
29	v3375	Q10-2-1. 幫助父母項目(可複選):大筆醫療費用	discrete	numeric-1.0	55	250	-
30	v3376	Q10-2-1. 支助父母大筆醫療費用時間:民國____年	continuous	numeric-2.0	6	299	-
31	v3377	Q10-2-1. 幫助父母項目(可複選):經營事業的生產工具	discrete	numeric-1.0	55	250	-
32	v3378	Q10-2-1. 支助父母經營事業的生產工具時間:民國____年	discrete	numeric-2.0	0	305	-
33	v3379	Q10-3. 這幾年有沒有拿錢給您的父母	discrete	numeric-1.0	253	52	-
34	v3380	Q10-3-1. 多久拿一次	discrete	numeric-1.0	200	105	-
35	v3381	Q10-3-2. 您或兄弟姊妹拿給父母的錢,對他們來說重要程度	discrete	numeric-1.0	207	98	-
36	v3382	Q10-4. 父母親目前的經濟來源是	discrete	numeric-1.0	253	52	-
37	v3383	Q10-5. 開始經營家庭企業以來,兄弟姊妹是否曾在經濟上幫助過您	discrete	numeric-1.0	305	0	-
38	v3384	Q10-5-1. 兄弟姊妹幫助項目(可複選):創業基金	discrete	numeric-1.0	57	248	-
39	v3385	Q10-5-1. 兄弟姊妹支助創業基金時間:民國____年	continuous	numeric-2.0	10	295	-
40	v3386	Q10-5-1. 兄弟姊妹幫助項目(可複選):平時周轉	discrete	numeric-1.0	57	248	-
41	v3387	Q10-5-1. 兄弟姊妹幫助項目(可複選):投資	discrete	numeric-1.0	57	248	-
42	v3388	Q10-5-1. 兄弟姊妹幫助項目(可複選):買房子	discrete	numeric-1.0	57	248	-
43	v3389	Q10-5-1. 兄弟姊妹支助買房子時間:民國____年	continuous	numeric-2.0	6	299	-
44	v3390	Q10-5-1. 兄弟姊妹幫助項目(可複選):土地	discrete	numeric-1.0	57	248	-
45	v3391	Q10-5-1. 兄弟姊妹支助買土地時間:民國____年	discrete	numeric-2.0	0	305	-

#	Name	Label	Type	Format	Valid	Invalid	Question
46	v3392	Q10-5-1. 兄弟姊妹幫助項目 (可複選):大筆旅遊費用	discrete	numeric-1.0	57	248	-
47	v3393	Q10-5-1. 兄弟姊妹幫助項目 (可複選):跟會	discrete	numeric-1.0	57	248	-
48	v3394	Q10-5-1. 兄弟姊妹幫助項目 (可複選):生活貴重用品	discrete	numeric-1.0	57	248	-
49	v3395	Q10-5-1. 兄弟姊妹幫助項目 (可複選):大筆醫療費用	discrete	numeric-1.0	57	248	-
50	v3396	Q10-5-1. 兄弟姊妹支助大筆 醫療費用時間:民國____年	discrete	numeric-2.0	0	305	-
51	v3397	Q10-5-1. 兄弟姊妹幫助項目 (可複選):幫忙經營事業或 一起經營	discrete	numeric-1.0	57	248	-
52	v3398	Q10-5-1. 兄弟姊妹幫助項目 (可複選):主要生活事件幫 忙	discrete	numeric-1.0	57	248	-
53	v3399	Q10-5-1. 兄弟姊妹幫助項目 (可複選):其他事業或生意 幫忙	discrete	numeric-1.0	57	248	-
54	v3400	Q10-6. 開始經營家庭企業 以來,您在經濟上是否曾幫 助過您的兄弟姊妹	discrete	numeric-1.0	305	0	-
55	v3401	Q10-6-1. 幫助兄弟姊妹項目 (可複選):創業基金	discrete	numeric-1.0	56	249	-
56	v3402	Q10-6-1. 支助兄弟姊妹創業 基金時間:民國____年	continuous	numeric-2.0	2	303	-
57	v3403	Q10-6-1. 幫助兄弟姊妹項目 (可複選):平時周轉	discrete	numeric-1.0	56	249	-
58	v3404	Q10-6-1. 幫助兄弟姊妹項目 (可複選):投資	discrete	numeric-1.0	56	249	-
59	v3405	Q10-6-1. 幫助兄弟姊妹項目 (可複選):買房子	discrete	numeric-1.0	56	249	-
60	v3406	Q10-6-1. 支助兄弟姊妹買房 子時間:民國____年	continuous	numeric-2.0	1	304	-
61	v3407	Q10-6-1. 幫助兄弟姊妹項目 (可複選):土地	discrete	numeric-1.0	56	249	-
62	v3408	Q10-6-1. 支助兄弟姊妹買土 地時間:民國____年	discrete	numeric-2.0	0	305	-
63	v3409	Q10-6-1. 幫助兄弟姊妹項目 (可複選):大筆旅遊費用	discrete	numeric-1.0	56	249	-
64	v3410	Q10-6-1. 幫助兄弟姊妹項目 (可複選):跟會	discrete	numeric-1.0	56	249	-
65	v3411	Q10-6-1. 幫助兄弟姊妹項目 (可複選):生活貴重用品	discrete	numeric-1.0	56	249	-
66	v3412	Q10-6-1. 幫助兄弟姊妹項目 (可複選):大筆醫療費用	discrete	numeric-1.0	56	249	-
67	v3413	Q10-6-1. 支助兄弟姊妹大筆 醫療費用時間:民國____年	continuous	numeric-2.0	1	304	-
68	v3414	Q10-6-1. 幫助兄弟姊妹項目 (可複選):幫忙經營事業或 一起經營	discrete	numeric-1.0	56	249	-

#	Name	Label	Type	Format	Valid	Invalid	Question
69	v3415	Q10-6-1. 幫助兄弟姊妹項目(可複選): 主要生活事件幫忙	discrete	numeric-1.0	56	249	-
70	v3416	Q10-6-1. 幫助兄弟姊妹項目(可複選): 其他事業或生意幫忙	discrete	numeric-1.0	56	249	-
71	v3417	Q10-7. 開始經營企業以來, 有無雙方父母、兄弟姊妹以外的親屬在經濟上幫忙過您(包括借及贈與)	discrete	numeric-1.0	305	0	-
72	v3418	Q10-7-1. 哪些親友會資助你經營企業(最多舉三位)	discrete	numeric-2.0	24	281	-
73	v3419	Q10-7-1. 哪些親友會資助你經營企業(最多舉三位)	discrete	numeric-2.0	12	293	-
74	v3420	Q10-7-1. 哪些親友會資助你經營企業(最多舉三位)	discrete	numeric-2.0	4	301	-
75	v3421	Q10-8. 開始經營家庭企業時, 您的資金來源是(可複選): (1)自己儲蓄、標會	discrete	numeric-1.0	302	3	-
76	v3422	Q10-8. 開始經營家庭企業時, 您的資金來源是(可複選): (2)跟朋友借貸	discrete	numeric-1.0	302	3	-
77	v3423	Q10-8. 開始經營家庭企業時, 您的資金來源是(可複選): (3)金融機構貸款	discrete	numeric-1.0	302	3	-
78	v3424	Q10-8. 開始經營家庭企業時, 您的資金來源是(可複選): (4)家人資助	discrete	numeric-1.0	301	4	-
79	v3425	Q10-8-4. 開始經營家庭企業時, 您的資金來源是(可複選): (1)夫方家人資助	discrete	numeric-1.0	107	198	-
80	v3426	Q10-8-4. 開始經營家庭企業時, 您的資金來源是(可複選): (2)妻方家人資助	discrete	numeric-1.0	108	197	-
81	v3427	Q10-8. 開始經營家庭企業時, 您的資金來源是(可複選): (5)財產	discrete	numeric-1.0	301	4	-
82	v3428	Q10-8-5. 開始經營家庭企業時, 您的資金來源是(可複選): (1)家庭共同財產	discrete	numeric-1.0	33	272	-
83	v3429	Q10-8-5. 開始經營家庭企業時, 您的資金來源是(可複選): (2)分家得到財產	discrete	numeric-1.0	33	272	-
84	v3430	Q10-8-5. 開始經營家庭企業時, 您的資金來源是(可複選): (3)妻子嫁妝	discrete	numeric-1.0	34	271	-
85	v3431	Q10-9. 與不住一起的家人互動關係(含打電話、寫信及見面): 公婆	discrete	numeric-1.0	179	126	-
86	v3432	Q10-9. 與不住一起的家人互動關係(含打電話、寫信及見面): 自己父母	discrete	numeric-1.0	242	63	-
87	v3433	Q10-9. 與不住一起的家人互動關係(含打電話、寫信及見面): 自己兄弟姊妹	discrete	numeric-1.0	297	8	-

#	Name	Label	Type	Format	Valid	Invalid	Question
88	v3434	Q10-9. 與不住一起的家人互動關係(含打電話、寫信及見面): 夫方兄弟姊妹	discrete	numeric-1.0	285	20	-
89	v3435	Q10-9. 與不住一起的家人互動關係(含打電話、寫信及見面): 子女	discrete	numeric-1.0	104	201	-

Group 拾壹、妻子工作史

#	Name	Label	Type	Format	Valid	Invalid	Question
1	v3436	Q11-1. 您十五歲以後有無從事工作的經驗(包括幫忙家裡的事業,有薪水的,沒薪水的或農業工作都算)	discrete	numeric-1.0	305	0	-
2	v3437	Q11-2. 從您十五歲到目前為止,您做過: 從業身份 ¹	discrete	numeric-1.0	273	32	-
3	v3438	Q11-2. 從您十五歲到目前為止,您做過: 行業 ¹	continuous	numeric-3.0	272	33	-
4	v3439	Q11-2. 從您十五歲到目前為止,您做過: 職位 ¹	continuous	numeric-3.0	271	34	-
5	v3440	Q11-2. 從您十五歲到目前為止,您做過: 工作期間 ¹ 始年民國__年	continuous	numeric-2.0	264	41	-
6	v3441	Q11-2. 從您十五歲到目前為止,您做過: 工作期間 ¹ 迄年民國__年	continuous	numeric-2.0	264	41	-
7	v3442	Q11-2. 從您十五歲到目前為止,您做過: 工作時間 ¹	discrete	numeric-1.0	270	35	-
8	v3443	Q11-2. 從您十五歲到目前為止,您做過: 從業身份 ²	discrete	numeric-1.0	115	190	-
9	v3444	Q11-2. 從您十五歲到目前為止,您做過: 行業 ²	continuous	numeric-3.0	115	190	-
10	v3445	Q11-2. 從您十五歲到目前為止,您做過: 職位 ²	continuous	numeric-3.0	114	191	-
11	v3446	Q11-2. 從您十五歲到目前為止,您做過: 工作期間 ² 始年民國__年	continuous	numeric-2.0	110	195	-
12	v3447	Q11-2. 從您十五歲到目前為止,您做過: 工作期間 ² 迄年民國__年	continuous	numeric-2.0	111	194	-
13	v3448	Q11-2. 從您十五歲到目前為止,您做過: 工作時間 ²	discrete	numeric-1.0	115	190	-
14	v3449	Q11-2. 從您十五歲到目前為止,您做過: 從業身份 ³	discrete	numeric-1.0	44	261	-
15	v3450	Q11-2. 從您十五歲到目前為止,您做過: 行業 ³	continuous	numeric-3.0	44	261	-
16	v3451	Q11-2. 從您十五歲到目前為止,您做過: 職位 ³	continuous	numeric-3.0	44	261	-
17	v3452	Q11-2. 從您十五歲到目前為止,您做過: 工作期間 ³ 始年民國__年	continuous	numeric-2.0	40	265	-

#	Name	Label	Type	Format	Valid	Invalid	Question
18	v3453	Q11-2. 從您十五歲到目前為止,您做過:工作期間3迄年民國__年	continuous	numeric-2.0	40	265	-
19	v3454	Q11-2. 從您十五歲到目前為止,您做過:工作時間3	discrete	numeric-1.0	44	261	-
20	v3455	Q11-2. 從您十五歲到目前為止,您做過:從業身份4	discrete	numeric-1.0	13	292	-
21	v3456	Q11-2. 從您十五歲到目前為止,您做過:行業4	continuous	numeric-3.0	13	292	-
22	v3457	Q11-2. 從您十五歲到目前為止,您做過:職位4	continuous	numeric-3.0	13	292	-
23	v3458	Q11-2. 從您十五歲到目前為止,您做過:工作期間4始年民國__年	continuous	numeric-2.0	12	293	-
24	v3459	Q11-2. 從您十五歲到目前為止,您做過:工作期間4迄年民國__年	continuous	numeric-2.0	12	293	-
25	v3460	Q11-2. 從您十五歲到目前為止,您做過:工作時間4	discrete	numeric-1.0	13	292	-
26	v3461	Q11-2. 從您十五歲到目前為止,您做過:從業身份5	discrete	numeric-1.0	4	301	-
27	v3462	Q11-2. 從您十五歲到目前為止,您做過:行業5	continuous	numeric-3.0	4	301	-
28	v3463	Q11-2. 從您十五歲到目前為止,您做過:職位5	continuous	numeric-3.0	4	301	-
29	v3464	Q11-2. 從您十五歲到目前為止,您做過:工作期間5始年民國__年	continuous	numeric-2.0	4	301	-
30	v3465	Q11-2. 從您十五歲到目前為止,您做過:工作期間5迄年民國__年	continuous	numeric-2.0	4	301	-
31	v3466	Q11-2. 從您十五歲到目前為止,您做過:工作時間5	discrete	numeric-1.0	4	301	-
32	v3467	Q11-3. 您十五歲以後第一個職業情形	discrete	numeric-1.0	305	0	-
33	v3468	Q11-3. 工作序號(1-5)或婚前或婚後進入(1婚前、2婚後)	discrete	numeric-1.0	304	1	-
34	v3469	Q11-3-1. 十五歲以後第一個工作的行業	continuous	numeric-3.0	1	304	-
35	v3470	Q11-3-2. 十五歲以後第一個工作的職位	discrete	numeric-3.0	1	304	-
36	v3471	Q11-4. 從事家庭事業以前的最後一個工作是	discrete	numeric-1.0	305	0	-
37	v3472	Q11-4. 工作序號	discrete	numeric-1.0	272	33	-
38	v3473	Q11-4-1. 從事家庭事業工作前的最後一個工作的行業	continuous	numeric-3.0	1	304	-
39	v3474	Q11-4-2. 從事家庭事業工作離職前的職位	continuous	numeric-3.0	1	304	-
40	v3475	Q11-4-4. 從事家庭事業以前的最後一個工作工作始期:民國__年	continuous	numeric-2.0	61	244	-

#	Name	Label	Type	Format	Valid	Invalid	Question
41	v3476	Q11-4-4. 從事家庭事業以前的最後一個工作工作迄期: 民國__年	continuous	numeric-2.0	61	244	-
42	v3477	Q11-4-5. 您離開工作的理由	discrete	numeric-2.0	269	36	-
43	v3478	Q11-5. 您是否曾在結婚前後離開過工作	discrete	numeric-1.0	282	23	-
44	v3479	Q11-6. 結婚時的工作是否和 Q11-4 的工作同一個	discrete	numeric-1.0	277	28	-
45	v3480	Q11-6-1. 結婚時的行業	continuous	numeric-3.0	13	292	-
46	v3481	Q11-6-2. 結婚時的職位	discrete	numeric-3.0	13	292	-
47	v3482	Q11-7. 未婚時會否: 做自己的事業	discrete	numeric-1.0	305	0	-
48	v3483	Q11-7. 未婚時會否: 做自家事業	discrete	numeric-1.0	305	0	-
49	v3484	Q11-7. 未婚時會否: 受私營企業僱用	discrete	numeric-1.0	305	0	-
50	v3485	Q11-7. 未婚時會否: 受政府僱用	discrete	numeric-1.0	305	0	-
51	v3486	Q11-7. 未婚時會否: 受公營企業僱用	discrete	numeric-1.0	305	0	-
52	v3487	Q11-7. 未婚時會否: 做零工	discrete	numeric-1.0	305	0	-
53	v3488	Q11-7. 未婚時會否: 做家庭代工	discrete	numeric-1.0	305	0	-
54	v3489	Q11-7. 未婚時會否: 此期間未曾工作	discrete	numeric-1.0	305	0	-
55	v3490	Q11-7. 結婚到有小孩前會否: 做自己的事業	discrete	numeric-1.0	305	0	-
56	v3491	Q11-7. 結婚到有小孩前會否: 做自家的事業	discrete	numeric-1.0	305	0	-
57	v3492	Q11-7. 結婚到有小孩前會否: 受私營企業僱用	discrete	numeric-1.0	305	0	-
58	v3493	Q11-7. 結婚到有小孩前會否: 受政府僱用	discrete	numeric-1.0	305	0	-
59	v3494	Q11-7. 結婚到有小孩前會否: 受公營企業僱用	discrete	numeric-1.0	305	0	-
60	v3495	Q11-7. 結婚到有小孩前會否: 作零工	discrete	numeric-1.0	305	0	-
61	v3496	Q11-7. 結婚到有小孩前會否: 作家庭代工	discrete	numeric-1.0	305	0	-
62	v3497	Q11-7. 結婚到有小孩前會否: 此期間未曾工作	discrete	numeric-1.0	305	0	-
63	v3498	Q11-7. 有孩子到還有一個小孩未入學會否: 做自己的事業	discrete	numeric-1.0	301	4	-
64	v3499	Q11-7. 有孩子到還有一個小孩未入學會否: 做自家的事業	discrete	numeric-1.0	301	4	-
65	v3500	Q11-7. 有孩子到還有一個小孩未入學會否: 受私營企業僱用	discrete	numeric-1.0	301	4	-

#	Name	Label	Type	Format	Valid	Invalid	Question
66	v3501	Q11-7. 有孩子到還有一個小孩未入學會否:受政府僱用	discrete	numeric-1.0	301	4	-
67	v3502	Q11-7. 有孩子到還有一個小孩未入學會否:受公營企業僱用	discrete	numeric-1.0	301	4	-
68	v3503	Q11-7. 有孩子到還有一個小孩未入學會否:作零工	discrete	numeric-1.0	301	4	-
69	v3504	Q11-7. 有孩子到還有一個小孩未入學會否:作家庭代工	discrete	numeric-1.0	301	4	-
70	v3505	Q11-7. 有孩子到還有一個小孩未入學會否:此期間未曾工作	discrete	numeric-1.0	301	4	-
71	v3506	Q11-7. 所有小孩開始上小學到所有小孩年滿十八歲前會否:做自己的事業	discrete	numeric-1.0	249	56	-
72	v3507	Q11-7. 所有小孩開始上小學到所有小孩年滿十八歲前會否:做自家的事業	discrete	numeric-1.0	249	56	-
73	v3508	Q11-7. 所有小孩開始上小學到所有小孩年滿十八歲前會否:受私營企業僱用	discrete	numeric-1.0	249	56	-
74	v3509	Q11-7. 所有小孩開始上小學到所有小孩年滿十八歲前會否:受政府僱用	discrete	numeric-1.0	249	56	-
75	v3510	Q11-7. 所有小孩開始上小學到所有小孩年滿十八歲前會否:受公營企業僱用	discrete	numeric-1.0	249	56	-
76	v3511	Q11-7. 所有小孩開始上小學到所有小孩年滿十八歲前會否:作零工	discrete	numeric-1.0	249	56	-
77	v3512	Q11-7. 所有小孩開始上小學到所有小孩年滿十八歲前會否:作家庭代工	discrete	numeric-1.0	249	56	-
78	v3513	Q11-7. 所有小孩開始上小學到所有小孩年滿十八歲前會否:此期間未曾工作	discrete	numeric-1.0	249	56	-
79	v3514	Q11-7. 所有小孩均滿十八歲以後會否:做自己的事業	discrete	numeric-1.0	95	210	-
80	v3515	Q11-7. 所有小孩均滿十八歲以後會否:做自家的事業	discrete	numeric-1.0	95	210	-
81	v3516	Q11-7. 所有小孩均滿十八歲以後會否:受私營企業僱用	discrete	numeric-1.0	95	210	-
82	v3517	Q11-7. 所有小孩均滿十八歲以後會否:受政府僱用	discrete	numeric-1.0	95	210	-
83	v3518	Q11-7. 所有小孩均滿十八歲以後會否:受公營企業僱用	discrete	numeric-1.0	95	210	-
84	v3519	Q11-7. 所有小孩均滿十八歲以後會否:作零工	discrete	numeric-1.0	95	210	-
85	v3520	Q11-7. 所有小孩均滿十八歲以後會否:作家庭代工	discrete	numeric-1.0	95	210	-

#	Name	Label	Type	Format	Valid	Invalid	Question
86	v3521	Q11-7. 所有小孩均滿十八歲以後會否:此期間未曾工作	discrete	numeric-1.0	95	210	-

Group 拾貳、家務分工

#	Name	Label	Type	Format	Valid	Invalid	Question
1	v3522	Q12-1. 家務分工:買菜煮飯誰作	discrete	numeric-2.0	302	3	-
2	v3523	Q12-1. 家務分工:洗碗誰作	discrete	numeric-2.0	303	2	-
3	v3524	Q12-1. 家務分工:洗衣誰作	discrete	numeric-2.0	302	3	-
4	v3525	Q12-1. 家務分工:清潔及整理家屋誰作	discrete	numeric-2.0	303	2	-
5	v3526	Q12-1. 家務分工:購買日用品誰作	discrete	numeric-2.0	305	0	-
6	v3527	Q12-1. 家務分工:家庭修繕或簡單的水電誰作	discrete	numeric-2.0	303	2	-
7	v3528	Q12-1. 家務分工:倒垃圾誰作	discrete	numeric-2.0	302	3	-
8	v3529	Q12-1. 家務分工:照顧小孩誰作	discrete	numeric-2.0	252	53	-
9	v3530	Q12-1. 家務分工:看戶老人或病患誰作	discrete	numeric-2.0	101	204	-
10	v3531	Q12-1. 家務分工:接送家人誰作	discrete	numeric-2.0	157	148	-
11	v3532	Q12-1. 家務分工:繳費繳稅誰作	discrete	numeric-2.0	292	13	-
12	v3533	Q12-1. 家務分工:參加家長會、里(住)民大會誰作	discrete	numeric-2.0	221	84	-
13	v3534	Q12-1. 家務分工:聯絡及安排家族共同事物及活動誰作	discrete	numeric-2.0	234	71	-
14	v3535	Q12-2. 您每天大約花多少時間處理家務(小時)	discrete	numeric-2.0	300	5	-
15	v3536	Q12-2. 您每天大約花多少時間處理家務(分鐘)	discrete	numeric-2.0	300	5	-
16	v3537	Q12-3. 您的配偶每天大約花多少時間處理家務(分鐘)	discrete	numeric-3.0	302	3	-
17	v3538	Q12-4. 您的小孩初生後到滿三歲前,是否差不多完全由您或配偶照顧	discrete	numeric-1.0	302	3	-
18	v3539	Q12-4-1. 幫忙照顧過小孩的人(可複選):(1)男方母親(婆婆)(包括公公)	discrete	numeric-1.0	98	207	-
19	v3540	Q12-4-1. 幫忙照顧過小孩的人(可複選):(2)自己母親(包括父親)	discrete	numeric-1.0	98	207	-
20	v3541	Q12-4-1. 幫忙照顧過小孩的人(可複選):(3)夫方家人(親戚)	discrete	numeric-1.0	98	207	-

#	Name	Label	Type	Format	Valid	Invalid	Question
21	v3542	Q12-4-1. 幫忙照顧過小孩的人(可複選):(4)妻方家人(親戚)	discrete	numeric-1.0	98	207	-
22	v3543	Q12-4-1. 幫忙照顧過小孩的人(可複選):(5)本國籍褓母或傭人	discrete	numeric-1.0	98	207	-
23	v3544	Q12-4-1. 幫忙照顧過小孩的人(可複選):(6)外國籍褓母或傭人	discrete	numeric-1.0	98	207	-
24	v3545	Q12-4-1. 幫忙照顧過小孩的人(可複選):(7)家庭托嬰、托嬰中心	discrete	numeric-1.0	98	207	-
25	v3546	Q12-4-1. 幫忙照顧過小孩的人(可複選):(8)公婆及自己父母	discrete	numeric-1.0	98	207	-
26	v3547	Q12-4-2. 幫忙照顧小孩最久的是誰	discrete	numeric-1.0	96	209	-
27	v3548	Q12-4-3. 照顧者照顧小孩時,主要地點在哪裡	discrete	numeric-1.0	98	207	-
28	v3549	Q12-4-4. 這個人照顧您小孩的時間,是屬於何種型態	discrete	numeric-1.0	97	208	-

Group 拾參、家庭決策

#	Name	Label	Type	Format	Valid	Invalid	Question
1	v3550	Q13-1. (家庭決策)由誰決定:家用支出分配	discrete	numeric-2.0	303	2	-
2	v3551	Q13-1. (家庭決策)由誰決定:儲蓄、投資、保險	discrete	numeric-2.0	288	17	-
3	v3552	Q13-1. (家庭決策)由誰決定:買新房子或搬家	discrete	numeric-2.0	262	43	-
4	v3553	Q13-1. (家庭決策)由誰決定:與父母或已婚子女同住	discrete	numeric-2.0	184	121	-
5	v3554	Q13-1. (家庭決策)由誰決定:孝敬父母多少錢	discrete	numeric-2.0	261	44	-
6	v3555	Q13-1. (家庭決策)由誰決定:生幾個小孩	discrete	numeric-2.0	284	21	-
7	v3556	Q13-1. (家庭決策)由誰決定:子女管教問題	discrete	numeric-2.0	302	3	-
8	v3557	Q13-1. (家庭決策)由誰決定:買高消費物品(電視、冷氣)	discrete	numeric-2.0	303	2	-
9	v3558	Q13-2. 您是否可作主決定自己的收入(零用錢)	discrete	numeric-1.0	305	0	-
10	v3559	Q13-3. 若您要買日常衣服,是否需問過先生(或長輩)	discrete	numeric-1.0	305	0	-
11	v3560	Q13-4. 若您要買高消費物品,是否需先與先生或長輩商量	discrete	numeric-1.0	301	4	-

Group 拾肆、態度量表

Subgroup(s)	工作價值, 性別角色態度, 家庭價值
--------------------	--------------------

Group 工作價值							
#	Name	Label	Type	Format	Valid	Invalid	Question
1	v3561	Q14-1. 成功主要靠運氣, 不是靠努力	discrete	numeric-1.0	305	0	-
2	v3562	Q14-2. 我沒有興趣的工作, 即使錢再多, 我也不會去作	discrete	numeric-1.0	305	0	-
3	v3563	Q14-3. 如果已有足夠的錢可過生活, 就不必繼續工作	discrete	numeric-1.0	305	0	-
4	v3564	Q14-4. 投資是冒險的事, 應盡量避免	discrete	numeric-1.0	304	1	-
5	v3565	Q14-5. 工作時間應該少一點, 好留時間去作自己喜歡的事	discrete	numeric-1.0	304	1	-

Group 性別角色態度							
#	Name	Label	Type	Format	Valid	Invalid	Question
1	v3566	Q14-6. 如果母親有工作, 對入學前子女的成長較不好	discrete	numeric-1.0	304	1	-
2	v3567	Q14-7. 丈夫的責任是賺錢, 妻子是照顧家庭	discrete	numeric-1.0	304	1	-
3	v3568	Q14-8. 家庭中大部分重要的事應該由男人決定	discrete	numeric-1.0	305	0	-
4	v3569	Q14-9. 當工作與家庭發生衝突時, 女人應該放棄工作	discrete	numeric-1.0	304	1	-
5	v3570	Q14-10. 婦女全天工作會妨礙到她的家庭生活	discrete	numeric-1.0	305	0	-
6	v3571	Q14-11. 一般說來, 男性比女性更合適當主管	discrete	numeric-1.0	303	2	-
7	v3572	Q14-12. 比較起來, 夫妻關係比親子關係重要	discrete	numeric-1.0	302	3	-
8	v3573	Q14-13. 在任用主管時, 女性應和男性一樣被平等考慮	discrete	numeric-1.0	305	0	-

Group 家庭價值							
#	Name	Label	Type	Format	Valid	Invalid	Question
1	v3574	Q14-14. 和自己親戚不應計較錢的事	discrete	numeric-1.0	302	3	-
2	v3575	Q14-15. 如果兄弟姊妹要求作保, 無論如何都不應推辭	discrete	numeric-1.0	303	2	-
3	v3576	Q14-16. 遇到金錢上的困難, 自己親人是最好的求助對象	discrete	numeric-1.0	305	0	-
4	v3577	Q14-17. 在現代社會裡最值得信賴的人是親人	discrete	numeric-1.0	303	2	-
5	v3578	Q14-18. 成家的主要目的是生育子女	discrete	numeric-1.0	303	2	-

Group 拾伍、家庭經濟基本資料							
#	Name	Label	Type	Format	Valid	Invalid	Question
1	v3579	Q15-1. 您家的收入來源有(可複選):(1)事業收入	discrete	numeric-1.0	305	0	-
2	v3580	Q15-1. 您家的收入來源有(可複選):(2)薪資所得	discrete	numeric-1.0	305	0	-
3	v3581	Q15-1. 您家的收入來源有(可複選):(3)房租租金收入	discrete	numeric-1.0	305	0	-
4	v3582	Q15-1. 您家的收入來源有(可複選):(4)利息所得	discrete	numeric-1.0	305	0	-
5	v3583	Q15-1. 您家的收入來源有(可複選):(5)股票等金融投資收入	discrete	numeric-1.0	305	0	-
6	v3584	Q15-1. 您家的收入來源有(可複選):(6)土地	discrete	numeric-1.0	305	0	-
7	v3585	Q15-1. 您家的收入來源有(可複選):(7)兒女奉養	discrete	numeric-1.0	305	0	-
8	v3586	Q15-1. 您家的收入來源有(可複選):(8)其他親屬支持	discrete	numeric-1.0	305	0	-
9	v3587	Q15-1. 您家的收入來源有(可複選):(9)其他事業收入	discrete	numeric-1.0	305	0	-
10	v3588	Q15-2. 您家庭事業每月營業額	discrete	numeric-2.0	305	0	-
11	v3589	Q15-3. 扣除成本, 每年您家庭事業淨收入有多少	discrete	numeric-2.0	305	0	-
12	v3590	Q15-4. 除了家庭事業收入, 其他收入大約有多少	discrete	numeric-2.0	305	0	-
13	v3591	Q15-5. 您家庭總收入, 夠不夠家庭開銷	discrete	numeric-1.0	304	1	-
14	v3592	Q15-6. 您家庭事業收入佔總收入多少%	discrete	numeric-3.0	299	6	-
15	v3593	Q15-7. 您現在的公司(店、廠)是自有的還是租的	discrete	numeric-1.0	305	0	-
16	v3594	Q15-8. 您現在的住家是自有的還是租的	discrete	numeric-1.0	305	0	-

Variables Description

Dataset contains 3605 variable(s)

File : husband**# firm: 家庭企業序號****Information** [Type= continuous] [Format=numeric] [Range= 1-305] [Missing=*]**Statistics [NW/ W]** [Valid=305 /-] [Invalid=0 /-] [Mean=153 /-] [StdDev=88.19 /-]**# id: 受訪者序號****Information** [Type= continuous] [Format=numeric] [Range= 1-609] [Missing=*]**Statistics [NW/ W]** [Valid=305 /-] [Invalid=0 /-] [Mean=305 /-] [StdDev=176.38 /-]**# town: 受訪者居住地****Information** [Type= discrete] [Format=numeric] [Range= 2-983] [Missing=*]**Statistics [NW/ W]** [Valid=305 /-] [Invalid=0 /-]

Value	Label	Cases	Percentage
2	福建省	0	
3	廣東省	0	
4	廣西省	0	
5	貴州省	0	
6	雲南省	0	
7	浙江省	0	
8	江西省	0	
9	湖南省	0	
10	湖北省	0	
11	四川省	0	
12	江蘇省	0	
13	安徽省	0	
14	河南省	0	
15	河北省	0	
16	山東省	0	
17	山西省	0	
18	陝西省	0	
19	甘肅省	0	
20	熱何省	0	
21	寧夏省	0	
22	綏遠省	0	
23	察哈爾省	0	
24	遼寧省	0	
25	安東省	0	
26	遼北省	0	
27	吉林省	0	
28	松江省	0	
29	合江省	0	
30	興安省	0	
31	黑龍江省	0	
32	嫩江省	0	
33	新疆省	0	
34	西康省	0	
35	青海省	0	

File : husband

town: 受訪者居住地

Value	Label	Cases	Percentage
36	西藏省	0	
37	蒙古地方	0	
38	海南島	0	
39	南京市	0	
40	上海市	0	
41	北平市	0	
42	天津市	0	
43	青島市	0	
44	西安市	0	
45	漢口市	0	
46	重慶市	0	
47	廣州市	0	
48	瀋陽市	0	
49	大連市	0	
50	哈爾濱市	0	
99	國外	0	
100	台北市：中正區	0	
103	台北市：大同區	0	
104	台北市：中山區	0	
105	台北市：松山區	67	22.0%
106	台北市：大安區	0	
108	台北市：萬華區	0	
110	台北市：信義區	0	
111	台北市：士林區	0	
112	台北市：北投區	0	
114	台北市：內湖區	0	
115	台北市：南港區	0	
116	台北市：文山區	0	
200	基隆市：仁愛區	0	
201	基隆市：信義區	0	
202	基隆市：中正區	0	
203	基隆市：中山區	0	
204	基隆市：安樂區	0	
205	基隆市：暖暖區	0	
206	基隆市：七堵區	0	
207	萬里	0	
208	金山	0	
209	南竿	0	
210	北竿	0	
211	莒光	0	
212	東引	0	
220	板橋	131	43.0%
221	汐止	0	

File : husband

town: 受訪者居住地

Value	Label	Cases	Percentage
222	深坑	0	
223	石碇	0	
224	瑞芳	0	
226	平溪	0	
227	雙溪	0	
228	貢寮	0	
231	新店	0	
232	坪林	0	
233	烏來	0	
234	永和	0	
235	中和	10	3.3%
236	土城	0	
237	三峽	0	
238	樹林	0	
239	鶯歌	0	
241	三重	41	13.4%
242	新莊	0	
243	泰山	0	
244	林口	0	
247	蘆洲	0	
248	五股	0	
249	八里	0	
251	淡水	0	
252	三芝	0	
253	石門	0	
260	宜蘭	0	
261	頭城	0	
262	礁溪	0	
263	壯圍	0	
264	員山	0	
265	羅東	0	
266	三星	0	
267	大同	0	
268	五結	0	
269	冬山	0	
270	蘇澳	0	
272	南澳	0	
290	釣魚台列嶼	0	
300	新竹市	0	
302	竹北	0	
303	湖口	0	
304	新豐	0	
305	新埔	0	

File : husband

town: 受訪者居住地

Value	Label	Cases	Percentage
306	關西	0	
307	芎林	0	
308	寶山	0	
310	竹東	0	
311	五峰	0	
312	橫山	0	
313	尖山	0	
314	北埔	0	
315	峨眉	0	
320	中壢	0	
324	平鎮	0	
325	龍潭	0	
326	楊梅	0	
327	新屋	0	
328	觀音	0	
330	桃園	0	
333	龜山	0	
334	八德	0	
335	大溪	0	
336	復興	0	
337	大園	0	
338	蘆竹	0	
350	竹南	0	
351	頭份	0	
352	三灣	0	
353	南庄	0	
354	獅潭	0	
356	後龍	0	
357	通霄	0	
358	苑裡	0	
360	苗栗	0	
361	造橋	0	
362	頭屋	0	
363	公館	0	
364	大湖	0	
365	泰安	0	
366	銅鑼	0	
367	三義	0	
368	西湖	0	
369	卓蘭	0	
400	台中市：中區	0	
401	台中市：東區	0	
402	台中市：南區	0	

File : husband

town: 受訪者居住地

Value	Label	Cases	Percentage
403	台中市：西區	0	
404	台中市：北區	0	
406	台中市：北屯區	0	
407	台中市：西屯區	0	
408	台中市：南屯區	0	
411	太平	2	0.7%
412	大里	2	0.7%
413	霧峰	0	
414	烏日	0	
420	豐原	26	8.5%
421	后里	0	
422	石岡	0	
423	東勢	0	
424	和平	0	
426	新社	0	
427	潭子	0	
428	大雅	0	
429	神岡	0	
432	大肚	0	
433	沙鹿	0	
434	龍井	0	
435	梧棲	0	
436	清水	3	1.0%
437	大甲	1	0.3%
438	外埔	0	
439	大安	0	
500	彰化	9	3.0%
502	芬園	0	
503	花壇	0	
504	秀水	0	
505	鹿港	1	0.3%
506	福興	0	
507	線西	0	
508	和美	12	3.9%
509	伸港	0	
510	員林	0	
511	社頭	0	
512	永靖	0	
513	埔心	0	
514	溪湖	0	
515	大村	0	
516	埔鹽	0	
520	田中	0	

File : husband

town: 受訪者居住地

Value	Label	Cases	Percentage
521	北斗	0	
522	田尾	0	
523	埤頭	0	
524	溪洲	0	
525	竹塘	0	
526	二林	0	
527	大城	0	
528	芳苑	0	
530	二水	0	
540	南投	0	
541	中寮	0	
542	草屯	0	
544	國姓	0	
545	埔里	0	
546	仁愛	0	
551	名間	0	
552	集集	0	
553	水里	0	
555	魚池	0	
556	信義	0	
557	竹山	0	
558	鹿谷	0	
600	嘉義市	0	
602	番路	0	
603	梅山	0	
604	竹崎	0	
605	阿里山	0	
606	中埔	0	
607	大埔	0	
608	水上	0	
611	鹿草	0	
612	太保	0	
613	朴子	0	
614	東石	0	
615	六腳	0	
616	新港	0	
621	民雄	0	
622	大林	0	
623	溪口	0	
624	義竹	0	
625	布袋	0	
630	斗南	0	
631	大埤	0	

File : husband

town: 受訪者居住地

Value	Label	Cases	Percentage
632	虎尾	0	
633	土庫	0	
634	褒忠	0	
635	東勢	0	
636	臺西	0	
637	崙背	0	
638	麥寮	0	
640	斗六	0	
643	林內	0	
646	古坑	0	
647	荊桐	0	
648	西螺	0	
649	二崙	0	
651	北港	0	
652	水林	0	
653	口湖	0	
654	四湖	0	
655	元長	0	
700	台南：中區	0	
701	台南：東區	0	
702	台南：南區	0	
703	台南：西區	0	
704	台南：北區	0	
708	台南：安平區	0	
709	台南：安南區	0	
710	永康	0	
711	歸仁	0	
712	新化	0	
713	左鎮	0	
714	玉井	0	
715	楠西	0	
716	南化	0	
717	仁德	0	
718	關廟	0	
719	龍崎	0	
720	官田	0	
721	麻豆	0	
722	佳里	0	
723	西港	0	
724	七股	0	
725	將軍	0	
726	學甲	0	
727	北門	0	

File : husband

town: 受訪者居住地

Value	Label	Cases	Percentage
730	新營	0	
731	後壁	0	
732	白河	0	
733	東山	0	
734	六甲	0	
735	下營	0	
736	柳營	0	
737	鹽水	0	
741	善化	0	
742	大內	0	
743	山上	0	
744	新市	0	
745	安定	0	
800	新興區	0	
801	前金區	0	
802	苓雅區	0	
803	鹽埕區	0	
804	鼓山區	0	
805	旗津區	0	
806	前鎮區	0	
807	高雄市：三民區	0	
811	楠梓區	0	
812	小港區	0	
813	左營區	0	
814	仁武	0	
815	大社	0	
817	東沙	0	
819	南沙	0	
820	岡山	0	
821	路竹	0	
822	阿蓮	0	
823	田寮	0	
824	燕巢	0	
825	橋頭	0	
826	梓官	0	
827	彌陀	0	
828	永安	0	
829	湖內	0	
830	鳳山	0	
831	大寮	0	
832	林園	0	
833	鳥松	0	
840	大樹	0	

File : husband

town: 受訪者居住地

Value	Label	Cases	Percentage
842	旗山	0	
843	美濃	0	
844	六龜	0	
845	內門	0	
846	杉林	0	
847	甲仙	0	
848	桃源	0	
849	高雄縣：三民	0	
851	茂林	0	
852	茄萣	0	
880	馬公	0	
881	西嶼	0	
882	望安	0	
883	七美	0	
884	白沙	0	
885	湖西	0	
890	金沙	0	
891	金湖	0	
892	金寧	0	
893	金城	0	
894	列嶼	0	
896	烏坵	0	
900	屏東	0	
901	三地	0	
902	霧台	0	
903	瑪家	0	
904	九如	0	
905	里港	0	
906	高樹	0	
907	鹽埔	0	
908	長治	0	
909	麟洛	0	
911	竹田	0	
912	內埔	0	
913	萬丹	0	
920	潮洲	0	
921	泰武	0	
922	來義	0	
923	萬巒	0	
924	嵌頂	0	
925	新埤	0	
926	南州	0	
927	林邊	0	

File : husband

town: 受訪者居住地

Value	Label	Cases	Percentage
928	東港	0	
929	琉球	0	
931	佳冬	0	
932	新園	0	
940	枋寮	0	
941	枋山	0	
942	春日	0	
943	獅子	0	
944	車城	0	
945	牡丹	0	
946	恆春	0	
947	滿洲	0	
950	台東	0	
951	綠島	0	
952	蘭嶼	0	
953	延平	0	
954	卑南	0	
955	鹿野	0	
956	關山	0	
957	海端	0	
958	池上	0	
959	東河	0	
961	成功	0	
962	長濱'	0	
963	太麻里	0	
964	金峰	0	
965	大武	0	
966	達仁	0	
970	花蓮	0	
971	新城	0	
972	秀林	0	
973	吉安	0	
974	壽豐	0	
975	鳳林	0	
976	光復	0	
977	豐濱	0	
978	瑞穗	0	
979	萬榮	0	
981	玉里	0	
982	卓溪	0	
983	富里	0	

Warning: these figures indicate the number of cases found in the data file. They cannot be interpreted as summary statistics of the population of interest.

File : husband

sex: 受訪者性別

Information [Type= discrete] [Format=numeric] [Range= 1-1] [Missing=*]

Statistics [NW/ W] [Valid=305 /-] [Invalid=0 /-]

Value	Label	Cases	Percentage
1	男性	305	100.0%

Warning: these figures indicate the number of cases found in the data file. They cannot be interpreted as summary statistics of the population of interest.

hbgn1: 訪問開始時間(月)

Information [Type= discrete] [Format=numeric] [Range= 3-6] [Missing=* /88/99]

Statistics [NW/ W] [Valid=305 /-] [Invalid=0 /-]

Value	Label	Cases	Percentage
3		79	25.9%
4		157	51.5%
5		48	15.7%
6		21	6.9%

Warning: these figures indicate the number of cases found in the data file. They cannot be interpreted as summary statistics of the population of interest.

hbgn2: 訪問開始時間(日)

Information [Type= continuous] [Format=numeric] [Range= 1-31] [Missing=* /88/99]

Statistics [NW/ W] [Valid=305 /-] [Invalid=0 /-] [Mean=15.043 /-] [StdDev=10.053 /-]

hbgn3: 訪問開始時間(時)

Information [Type= continuous] [Format=numeric] [Range= 1-22] [Missing=* /88/99]

Statistics [NW/ W] [Valid=305 /-] [Invalid=0 /-] [Mean=13.197 /-] [StdDev=4.233 /-]

hbgn4: 訪問開始時間(分)

Information [Type= continuous] [Format=numeric] [Range= 0-56] [Missing=* /88/99]

Statistics [NW/ W] [Valid=305 /-] [Invalid=0 /-] [Mean=23.433 /-] [StdDev=17.228 /-]

v1: Q1-1. 您在什麼地方出生

Information [Type= discrete] [Format=numeric] [Range= 2-983] [Missing=* /888/999]

Statistics [NW/ W] [Valid=305 /-] [Invalid=0 /-]

Value	Label	Cases	Percentage
2	福建省	2	0.7%
3	廣東省	3	1.0%
4	廣西省	0	
5	貴州省	0	
6	雲南省	0	
7	浙江省	1	0.3%
8	江西省	0	
9	湖南省	0	
10	湖北省	0	
11	四川省	2	0.7%
12	江蘇省	0	
13	安徽省	0	
14	河南省	0	
15	河北省	0	

File : husband

v1: Q1-1. 您在什麼地方出生

Value	Label	Cases	Percentage
16	山東省	2	0.7%
17	山西省	0	
18	陝西省	0	
19	甘肅省	0	
20	熱何省	0	
21	寧夏省	0	
22	綏遠省	0	
23	察哈爾省	0	
24	遼寧省	0	
25	安東省	0	
26	遼北省	0	
27	吉林省	0	
28	松江省	0	
29	合江省	0	
30	興安省	0	
31	黑龍江省	0	
32	嫩江省	0	
33	新疆省	0	
34	西康省	0	
35	青海省	0	
36	西藏省	0	
37	蒙古地方	0	
38	海南島	0	
39	南京市	0	
40	上海市	3	1.0%
41	北平市	0	
42	天津市	0	
43	青島市	0	
44	西安市	0	
45	漢口市	0	
46	重慶市	0	
47	廣州市	0	
48	瀋陽市	0	
49	大連市	0	
50	哈爾濱市	0	
99	國外	1	0.3%
100	台北市：中正區	3	1.0%
103	台北市：大同區	5	1.6%
104	台北市：中山區	1	0.3%
105	台北市：松山區	3	1.0%
106	台北市：大安區	2	0.7%
108	台北市：萬華區	7	2.3%
110	台北市：信義區	1	0.3%

File : husband

v1: Q1-1. 您在什麼地方出生

Value	Label	Cases	Percentage
111	台北市：士林區	3	1.0%
112	台北市：北投區	4	1.3%
114	台北市：內湖區	3	1.0%
115	台北市：南港區	0	
116	台北市：文山區	1	0.3%
200	基隆市：仁愛區	4	1.3%
201	基隆市：信義區	1	0.3%
202	基隆市：中正區	2	0.7%
203	基隆市：中山區	0	
204	基隆市：安樂區	1	0.3%
205	基隆市：暖暖區	0	
206	基隆市：七堵區	0	
207	萬里	0	
208	金山	0	
209	南竿	0	
210	北竿	0	
211	莒光	0	
212	東引	0	
220	板橋	12	3.9%
221	汐止	0	
222	深坑	0	
223	石碇	1	0.3%
224	瑞芳	1	0.3%
226	平溪	2	0.7%
227	雙溪	1	0.3%
228	貢寮	0	
231	新店	2	0.7%
232	坪林	0	
233	烏來	0	
234	永和	0	
235	中和	0	
236	土城	1	0.3%
237	三峽	4	1.3%
238	樹林	6	2.0%
239	鶯歌	3	1.0%
241	三重	5	1.6%
242	新莊	0	
243	泰山	0	
244	林口	1	0.3%
247	蘆洲	0	
248	五股	1	0.3%
249	八里	0	
251	淡水	0	

File : husband

v1: Q1-1. 您在什麼地方出生

Value	Label	Cases	Percentage
252	三芝	0	
253	石門	2	0.7%
260	宜蘭	0	
261	頭城	1	0.3%
262	礁溪	0	
263	壯圍	2	0.7%
264	員山	1	0.3%
265	羅東	1	0.3%
266	三星	1	0.3%
267	大同	1	0.3%
268	五結	1	0.3%
269	冬山	0	
270	蘇澳	1	0.3%
272	南澳	0	
290	釣魚台列嶼	0	
300	新竹市	4	1.3%
302	竹北	3	1.0%
303	湖口	0	
304	新豐	1	0.3%
305	新埔	0	
306	關西	0	
307	芎林	1	0.3%
308	寶山	0	
310	竹東	2	0.7%
311	五峰	0	
312	橫山	1	0.3%
313	尖山	0	
314	北埔	0	
315	峨眉	1	0.3%
320	中壢	2	0.7%
324	平鎮	0	
325	龍潭	1	0.3%
326	楊梅	2	0.7%
327	新屋	0	
328	觀音	2	0.7%
330	桃園	0	
333	龜山	1	0.3%
334	八德	1	0.3%
335	大溪	1	0.3%
336	復興	0	
337	大園	1	0.3%
338	蘆竹	0	
350	竹南	3	1.0%

File : husband

v1: Q1-1. 您在什麼地方出生

Value	Label	Cases	Percentage
351	頭份	0	
352	三灣	0	
353	南庄	1	0.3%
354	獅潭	0	
356	後龍	1	0.3%
357	通霄	0	
358	苑裡	2	0.7%
360	苗栗	2	0.7%
361	造橋	0	
362	頭屋	0	
363	公館	1	0.3%
364	大湖	0	
365	泰安	0	
366	銅鑼	0	
367	三義	0	
368	西湖	0	
369	卓蘭	0	
400	台中市：中區	1	0.3%
401	台中市：東區	0	
402	台中市：南區	0	
403	台中市：西區	1	0.3%
404	台中市：北區	0	
406	台中市：北屯區	0	
407	台中市：西屯區	1	0.3%
408	台中市：南屯區	0	
411	太平	1	0.3%
412	大里	1	0.3%
413	霧峰	0	
414	烏日	0	
420	豐原	18	5.9%
421	后里	2	0.7%
422	石岡	1	0.3%
423	東勢	1	0.3%
424	和平	0	
426	新社	0	
427	潭子	0	
428	大雅	0	
429	神岡	1	0.3%
432	大肚	0	
433	沙鹿	1	0.3%
434	龍井	2	0.7%
435	梧棲	0	
436	清水	2	0.7%

File : husband

v1: Q1-1. 您在什麼地方出生

Value	Label	Cases	Percentage
437	大甲	2	0.7%
438	外埔	0	
439	大安	0	
500	彰化	7	2.3%
502	芬園	0	
503	花壇	1	0.3%
504	秀水	3	1.0%
505	鹿港	2	0.7%
506	福興	4	1.3%
507	線西	0	
508	和美	11	3.6%
509	伸港	2	0.7%
510	員林	1	0.3%
511	社頭	2	0.7%
512	永靖	1	0.3%
513	埔心	0	
514	溪湖	1	0.3%
515	大村	1	0.3%
516	埔鹽	1	0.3%
520	田中	1	0.3%
521	北斗	1	0.3%
522	田尾	1	0.3%
523	埤頭	2	0.7%
524	溪洲	0	
525	竹塘	1	0.3%
526	二林	3	1.0%
527	大城	0	
528	芳苑	2	0.7%
530	二水	3	1.0%
540	南投	0	
541	中寮	0	
542	草屯	1	0.3%
544	國姓	0	
545	埔里	0	
546	仁愛	0	
551	名間	1	0.3%
552	集集	0	
553	水里	0	
555	魚池	3	1.0%
556	信義	0	
557	竹山	1	0.3%
558	鹿谷	0	
600	嘉義市	5	1.6%

File : husband

v1: Q1-1. 您在什麼地方出生

Value	Label	Cases	Percentage
602	番路	0	
603	梅山	0	
604	竹崎	1	0.3%
605	阿里山	0	
606	中埔	1	0.3%
607	大埔	0	
608	水上	1	0.3%
611	鹿草	0	
612	太保	0	
613	朴子	2	0.7%
614	東石	1	0.3%
615	六腳	1	0.3%
616	新港	3	1.0%
621	民雄	2	0.7%
622	大林	0	
623	溪口	0	
624	義竹	0	
625	布袋	2	0.7%
630	斗南	2	0.7%
631	大埤	2	0.7%
632	虎尾	1	0.3%
633	土庫	3	1.0%
634	褒忠	2	0.7%
635	東勢	1	0.3%
636	臺西	0	
637	崙背	0	
638	麥寮	0	
640	斗六	0	
643	林內	2	0.7%
646	古坑	2	0.7%
647	荊桐	1	0.3%
648	西螺	2	0.7%
649	二崙	1	0.3%
651	北港	1	0.3%
652	水林	2	0.7%
653	口湖	4	1.3%
654	四湖	1	0.3%
655	元長	1	0.3%
700	台南：中區	2	0.7%
701	台南：東區	0	
702	台南：南區	0	
703	台南：西區	0	
704	台南：北區	0	

File : husband

v1: Q1-1. 您在什麼地方出生

Value	Label	Cases	Percentage
708	台南：安平區	1	0.3%
709	台南：安南區	0	
710	永康	0	
711	歸仁	1	0.3%
712	新化	0	
713	左鎮	0	
714	玉井	0	
715	楠西	0	
716	南化	0	
717	仁德	0	
718	關廟	1	0.3%
719	龍崎	0	
720	官田	0	
721	麻豆	0	
722	佳里	0	
723	西港	2	0.7%
724	七股	0	
725	將軍	0	
726	學甲	0	
727	北門	0	
730	新營	0	
731	後壁	1	0.3%
732	白河	2	0.7%
733	東山	1	0.3%
734	六甲	0	
735	下營	0	
736	柳營	0	
737	鹽水	0	
741	善化	0	
742	大內	0	
743	山上	0	
744	新市	0	
745	安定	0	
800	新興區	1	0.3%
801	前金區	0	
802	苓雅區	0	
803	鹽埕區	1	0.3%
804	鼓山區	0	
805	旗津區	0	
806	前鎮區	0	
807	高雄市：三民區	0	
811	楠梓區	0	
812	小港區	0	

File : husband

v1: Q1-1. 您在什麼地方出生

Value	Label	Cases	Percentage
813	左營區	2	0.7%
814	仁武	0	
815	大社	0	
817	東沙	0	
819	南沙	0	
820	岡山	0	
821	路竹	1	0.3%
822	阿蓮	0	
823	田寮	1	0.3%
824	燕巢	0	
825	橋頭	0	
826	梓官	0	
827	彌陀	0	
828	永安	0	
829	湖內	0	
830	鳳山	0	
831	大寮	0	
832	林園	0	
833	鳥松	0	
840	大樹	0	
842	旗山	0	
843	美濃	0	
844	六龜	0	
845	內門	0	
846	杉林	0	
847	甲仙	0	
848	桃源	0	
849	高雄縣：三民	0	
851	茂林	0	
852	茄萣	0	
880	馬公	1	0.3%
881	西嶼	0	
882	望安	0	
883	七美	0	
884	白沙	0	
885	湖西	0	
890	金沙	0	
891	金湖	0	
892	金寧	0	
893	金城	0	
894	列嶼	0	
896	烏坵	0	
900	屏東	3	1.0%

File : husband

v1: Q1-1. 您在什麼地方出生

Value	Label	Cases	Percentage
901	三地	0	
902	霧台	0	
903	瑪家	0	
904	九如	1	0.3%
905	里港	1	0.3%
906	高樹	0	
907	鹽埔	0	
908	長治	0	
909	麟洛	0	
911	竹田	0	
912	內埔	0	
913	萬丹	0	
920	潮洲	0	
921	泰武	0	
922	來義	0	
923	萬巒	0	
924	崁頂	0	
925	新埤	0	
926	南州	0	
927	林邊	0	
928	東港	0	
929	琉球	0	
931	佳冬	0	
932	新園	0	
940	枋寮	0	
941	枋山	0	
942	春日	0	
943	獅子	0	
944	車城	1	0.3%
945	牡丹	0	
946	恆春	0	
947	滿洲	0	
950	台東	1	0.3%
951	綠島	0	
952	蘭嶼	0	
953	延平	0	
954	卑南	0	
955	鹿野	0	
956	關山	1	0.3%
957	海端	0	
958	池上	0	
959	東河	0	
961	成功	0	

File : husband

v1: Q1-1. 您在什麼地方出生

Value	Label	Cases	Percentage
962	長濱'	0	
963	太麻里	0	
964	金峰	0	
965	大武	0	
966	達仁	0	
970	花蓮	0	
971	新城	0	
972	秀林	0	
973	吉安	0	
974	壽豐	0	
975	鳳林	0	
976	光復	0	
977	豐濱	0	
978	瑞穗	0	
979	萬榮	0	
981	玉里	0	
982	卓溪	0	
983	富里	0	

Warning: these figures indicate the number of cases found in the data file. They cannot be interpreted as summary statistics of the population of interest.

v2: Q1-2. 請問您十五歲以前居住最久的地方是哪裡

Value	Label	Cases	Percentage
2	福建省	1	0.3%
3	廣東省	3	1.0%
4	廣西省	0	
5	貴州省	0	
6	雲南省	0	
7	浙江省	1	0.3%
8	江西省	0	
9	湖南省	0	
10	湖北省	0	
11	四川省	2	0.7%
12	江蘇省	0	
13	安徽省	0	
14	河南省	0	
15	河北省	0	
16	山東省	1	0.3%
17	山西省	0	
18	陝西省	0	
19	甘肅省	0	
20	熱何省	0	
21	寧夏省	0	

File : husband

v2: Q1-2. 請問您十五歲以前居住最久的地方是哪裡

Value	Label	Cases	Percentage
22	綏遠省	0	
23	察哈爾省	0	
24	遼寧省	0	
25	安東省	0	
26	遼北省	0	
27	吉林省	0	
28	松江省	0	
29	合江省	0	
30	興安省	0	
31	黑龍江省	0	
32	嫩江省	0	
33	新疆省	0	
34	西康省	0	
35	青海省	0	
36	西藏省	0	
37	蒙古地方	0	
38	海南島	0	
39	南京市	0	
40	上海市	1	0.3%
41	北平市	0	
42	天津市	0	
43	青島市	0	
44	西安市	0	
45	漢口市	0	
46	重慶市	0	
47	廣州市	0	
48	瀋陽市	0	
49	大連市	0	
50	哈爾濱市	0	
99	國外	2	0.7%
100	台北市：中正區	3	1.0%
103	台北市：大同區	5	1.6%
104	台北市：中山區	1	0.3%
105	台北市：松山區	4	1.3%
106	台北市：大安區	3	1.0%
108	台北市：萬華區	9	3.0%
110	台北市：信義區	1	0.3%
111	台北市：士林區	3	1.0%
112	台北市：北投區	2	0.7%
114	台北市：內湖區	3	1.0%
115	台北市：南港區	0	
116	台北市：文山區	2	0.7%
200	基隆市：仁愛區	4	1.3%

File : husband

v2: Q1-2. 請問您十五歲以前居住最久的地方是哪裡

Value	Label	Cases	Percentage
201	基隆市：信義區	0	
202	基隆市：中正區	2	0.7%
203	基隆市：中山區	0	
204	基隆市：安樂區	1	0.3%
205	基隆市：暖暖區	0	
206	基隆市：七堵區	0	
207	萬里	0	
208	金山	0	
209	南竿	0	
210	北竿	0	
211	莒光	0	
212	東引	0	
220	板橋	13	4.3%
221	汐止	0	
222	深坑	0	
223	石碇	1	0.3%
224	瑞芳	1	0.3%
226	平溪	2	0.7%
227	雙溪	1	0.3%
228	貢寮	0	
231	新店	1	0.3%
232	坪林	0	
233	烏來	0	
234	永和	0	
235	中和	0	
236	土城	2	0.7%
237	三峽	5	1.6%
238	樹林	6	2.0%
239	鶯歌	2	0.7%
241	三重	6	2.0%
242	新莊	0	
243	泰山	0	
244	林口	1	0.3%
247	蘆洲	0	
248	五股	1	0.3%
249	八里	0	
251	淡水	0	
252	三芝	0	
253	石門	2	0.7%
260	宜蘭	0	
261	頭城	1	0.3%
262	礁溪	0	
263	壯圍	3	1.0%

File : husband

v2: Q1-2. 請問您十五歲以前居住最久的地方是哪裡

Value	Label	Cases	Percentage
264	員山	1	0.3%
265	羅東	2	0.7%
266	三星	1	0.3%
267	大同	0	
268	五結	1	0.3%
269	冬山	0	
270	蘇澳	1	0.3%
272	南澳	0	
290	釣魚台列嶼	0	
300	新竹市	5	1.6%
302	竹北	3	1.0%
303	湖口	1	0.3%
304	新豐	1	0.3%
305	新埔	0	
306	關西	0	
307	芎林	1	0.3%
308	寶山	0	
310	竹東	2	0.7%
311	五峰	0	
312	橫山	1	0.3%
313	尖山	0	
314	北埔	0	
315	峨眉	1	0.3%
320	中壢	2	0.7%
324	平鎮	0	
325	龍潭	1	0.3%
326	楊梅	2	0.7%
327	新屋	0	
328	觀音	2	0.7%
330	桃園	0	
333	龜山	1	0.3%
334	八德	0	
335	大溪	1	0.3%
336	復興	0	
337	大園	1	0.3%
338	蘆竹	0	
350	竹南	2	0.7%
351	頭份	0	
352	三灣	0	
353	南庄	1	0.3%
354	獅潭	0	
356	後龍	1	0.3%
357	通霄	0	

File : husband

v2: Q1-2. 請問您十五歲以前居住最久的地方是哪裡

Value	Label	Cases	Percentage
358	苑裡	2	0.7%
360	苗栗	2	0.7%
361	造橋	0	
362	頭屋	0	
363	公館	1	0.3%
364	大湖	0	
365	泰安	0	
366	銅鑼	0	
367	三義	0	
368	西湖	0	
369	卓蘭	0	
400	台中市：中區	1	0.3%
401	台中市：東區	0	
402	台中市：南區	0	
403	台中市：西區	1	0.3%
404	台中市：北區	0	
406	台中市：北屯區	0	
407	台中市：西屯區	1	0.3%
408	台中市：南屯區	0	
411	太平	1	0.3%
412	大里	1	0.3%
413	霧峰	0	
414	烏日	0	
420	豐原	18	5.9%
421	后里	2	0.7%
422	石岡	1	0.3%
423	東勢	2	0.7%
424	和平	0	
426	新社	0	
427	潭子	0	
428	大雅	0	
429	神岡	1	0.3%
432	大肚	0	
433	沙鹿	1	0.3%
434	龍井	2	0.7%
435	梧棲	0	
436	清水	2	0.7%
437	大甲	2	0.7%
438	外埔	0	
439	大安	0	
500	彰化	7	2.3%
502	芬園	0	
503	花壇	1	0.3%

File : husband

v2: Q1-2. 請問您十五歲以前居住最久的地方是哪裡

Value	Label	Cases	Percentage
504	秀水	3	1.0%
505	鹿港	2	0.7%
506	福興	4	1.3%
507	線西	0	
508	和美	11	3.6%
509	伸港	2	0.7%
510	員林	1	0.3%
511	社頭	2	0.7%
512	永靖	0	
513	埔心	0	
514	溪湖	1	0.3%
515	大村	1	0.3%
516	埔鹽	1	0.3%
520	田中	1	0.3%
521	北斗	1	0.3%
522	田尾	0	
523	埤頭	3	1.0%
524	溪洲	0	
525	竹塘	1	0.3%
526	二林	1	0.3%
527	大城	0	
528	芳苑	2	0.7%
530	二水	2	0.7%
540	南投	0	
541	中寮	0	
542	草屯	1	0.3%
544	國姓	0	
545	埔里	0	
546	仁愛	0	
551	名間	1	0.3%
552	集集	0	
553	水里	0	
555	魚池	3	1.0%
556	信義	0	
557	竹山	2	0.7%
558	鹿谷	0	
600	嘉義市	5	1.6%
602	番路	0	
603	梅山	0	
604	竹崎	1	0.3%
605	阿里山	0	
606	中埔	1	0.3%
607	大埔	0	

File : husband

v2: Q1-2. 請問您十五歲以前居住最久的地方是哪裡

Value	Label	Cases	Percentage
608	水上	1	0.3%
611	鹿草	0	
612	太保	0	
613	朴子	2	0.7%
614	東石	0	
615	六腳	1	0.3%
616	新港	2	0.7%
621	民雄	2	0.7%
622	大林	0	
623	溪口	0	
624	義竹	0	
625	布袋	2	0.7%
630	斗南	2	0.7%
631	大埤	2	0.7%
632	虎尾	1	0.3%
633	土庫	3	1.0%
634	褒忠	2	0.7%
635	東勢	0	
636	臺西	0	
637	崙背	0	
638	麥寮	0	
640	斗六	1	0.3%
643	林內	2	0.7%
646	古坑	2	0.7%
647	荊桐	1	0.3%
648	西螺	1	0.3%
649	二崙	1	0.3%
651	北港	2	0.7%
652	水林	2	0.7%
653	口湖	3	1.0%
654	四湖	1	0.3%
655	元長	1	0.3%
700	台南：中區	4	1.3%
701	台南：東區	0	
702	台南：南區	0	
703	台南：西區	0	
704	台南：北區	0	
708	台南：安平區	1	0.3%
709	台南：安南區	0	
710	永康	0	
711	歸仁	1	0.3%
712	新化	0	
713	左鎮	0	

File : husband

v2: Q1-2. 請問您十五歲以前居住最久的地方是哪裡

Value	Label	Cases	Percentage
714	玉井	0	
715	楠西	0	
716	南化	0	
717	仁德	0	
718	關廟	1	0.3%
719	龍崎	0	
720	官田	0	
721	麻豆	0	
722	佳里	0	
723	西港	2	0.7%
724	七股	0	
725	將軍	0	
726	學甲	0	
727	北門	0	
730	新營	0	
731	後壁	1	0.3%
732	白河	2	0.7%
733	東山	1	0.3%
734	六甲	0	
735	下營	0	
736	柳營	0	
737	鹽水	0	
741	善化	0	
742	大內	0	
743	山上	0	
744	新市	0	
745	安定	0	
800	新興區	0	
801	前金區	0	
802	苓雅區	0	
803	鹽埕區	1	0.3%
804	鼓山區	0	
805	旗津區	0	
806	前鎮區	0	
807	高雄市：三民區	0	
811	楠梓區	0	
812	小港區	0	
813	左營區	2	0.7%
814	仁武	0	
815	大社	0	
817	東沙	0	
819	南沙	0	
820	岡山	0	

File : husband

v2: Q1-2. 請問您十五歲以前居住最久的地方是哪裡

Value	Label	Cases	Percentage
821	路竹	1	0.3%
822	阿蓮	0	
823	田寮	1	0.3%
824	燕巢	0	
825	橋頭	0	
826	梓官	0	
827	彌陀	0	
828	永安	0	
829	湖內	0	
830	鳳山	0	
831	大寮	0	
832	林園	0	
833	鳥松	0	
840	大樹	0	
842	旗山	0	
843	美濃	0	
844	六龜	0	
845	內門	0	
846	杉林	0	
847	甲仙	0	
848	桃源	0	
849	高雄縣：三民	0	
851	茂林	0	
852	茄萣	0	
880	馬公	1	0.3%
881	西嶼	0	
882	望安	0	
883	七美	0	
884	白沙	0	
885	湖西	0	
890	金沙	0	
891	金湖	0	
892	金寧	0	
893	金城	0	
894	列嶼	0	
896	烏坵	0	
900	屏東	3	1.0%
901	三地	0	
902	霧台	0	
903	瑪家	0	
904	九如	1	0.3%
905	里港	1	0.3%
906	高樹	0	

File : husband

v2: Q1-2. 請問您十五歲以前居住最久的地方是哪裡

Value	Label	Cases	Percentage
907	鹽埔	0	
908	長治	0	
909	麟洛	0	
911	竹田	0	
912	內埔	0	
913	萬丹	0	
920	潮洲	0	
921	泰武	0	
922	來義	0	
923	萬巒	0	
924	崁頂	0	
925	新埤	0	
926	南州	0	
927	林邊	0	
928	東港	0	
929	琉球	0	
931	佳冬	0	
932	新園	0	
940	枋寮	0	
941	枋山	0	
942	春日	0	
943	獅子	0	
944	車城	1	0.3%
945	牡丹	0	
946	恆春	0	
947	滿洲	0	
950	台東	0	
951	綠島	0	
952	蘭嶼	0	
953	延平	0	
954	卑南	0	
955	鹿野	0	
956	關山	1	0.3%
957	海端	0	
958	池上	0	
959	東河	0	
961	成功	0	
962	長濱'	0	
963	太麻里	0	
964	金峰	0	
965	大武	0	
966	達仁	0	
970	花蓮	1	0.3%

File : husband

v2: Q1-2. 請問您十五歲以前居住最久的地方是哪裡

Value	Label	Cases	Percentage
971	新城	0	
972	秀林	0	
973	吉安	0	
974	壽豐	0	
975	鳳林	0	
976	光復	1	0.3%
977	豐濱	0	
978	瑞穗	0	
979	萬榮	0	
981	玉里	0	
982	卓溪	0	
983	富里	1	0.3%

Warning: these figures indicate the number of cases found in the data file. They cannot be interpreted as summary statistics of the population of interest.

v3: Q1-3. 過去五年內,您是不是一直住在現在您住的這個地區

Value	Label	Cases	Percentage
1	是(跳問1-4)	297	97.4%
2	否, 是從哪裡搬來的	8	2.6%

Warning: these figures indicate the number of cases found in the data file. They cannot be interpreted as summary statistics of the population of interest.

v4: Q1-3a. 從哪裡搬來的

Value	Label	Cases	Percentage
2	福建省	0	
3	廣東省	0	
4	廣西省	0	
5	貴州省	0	
6	雲南省	0	
7	浙江省	0	
8	江西省	0	
9	湖南省	0	
10	湖北省	0	
11	四川省	0	
12	江蘇省	0	
13	安徽省	0	
14	河南省	0	
15	河北省	0	
16	山東省	0	
17	山西省	0	
18	陝西省	0	
19	甘肅省	0	

File : husband

v4: Q1-3a. 從哪裡搬來的

Value	Label	Cases	Percentage
20	熱何省	0	
21	寧夏省	0	
22	綏遠省	0	
23	察哈爾省	0	
24	遼寧省	0	
25	安東省	0	
26	遼北省	0	
27	吉林省	0	
28	松江省	0	
29	合江省	0	
30	興安省	0	
31	黑龍江省	0	
32	嫩江省	0	
33	新疆省	0	
34	西康省	0	
35	青海省	0	
36	西藏省	0	
37	蒙古地方	0	
38	海南島	0	
39	南京市	0	
40	上海市	0	
41	北平市	0	
42	天津市	0	
43	青島市	0	
44	西安市	0	
45	漢口市	0	
46	重慶市	0	
47	廣州市	0	
48	瀋陽市	0	
49	大連市	0	
50	哈爾濱市	0	
99	國外	0	
100	台北市：中正區	0	
103	台北市：大同區	0	
104	台北市：中山區	0	
105	台北市：松山區	0	
106	台北市：大安區	0	
108	台北市：萬華區	0	
110	台北市：信義區	1	12.5%
111	台北市：士林區	1	12.5%
112	台北市：北投區	0	
114	台北市：內湖區	0	
115	台北市：南港區	0	

File : husband

v4: Q1-3a. 從哪裡搬來的

Value	Label	Cases	Percentage
116	台北市：文山區	1	12.5%
200	基隆市：仁愛區	0	
201	基隆市：信義區	0	
202	基隆市：中正區	0	
203	基隆市：中山區	0	
204	基隆市：安樂區	0	
205	基隆市：暖暖區	0	
206	基隆市：七堵區	0	
207	萬里	0	
208	金山	0	
209	南竿	0	
210	北竿	0	
211	莒光	0	
212	東引	0	
220	板橋	0	
221	汐止	0	
222	深坑	0	
223	石碇	0	
224	瑞芳	0	
226	平溪	0	
227	雙溪	0	
228	貢寮	0	
231	新店	1	12.5%
232	坪林	0	
233	烏來	0	
234	永和	2	25.0%
235	中和	0	
236	土城	0	
237	三峽	0	
238	樹林	0	
239	鶯歌	0	
241	三重	0	
242	新莊	0	
243	泰山	0	
244	林口	0	
247	蘆洲	0	
248	五股	0	
249	八里	0	
251	淡水	0	
252	三芝	0	
253	石門	0	
260	宜蘭	0	
261	頭城	0	

File : husband

v4: Q1-3a. 從哪裡搬來的

Value	Label	Cases	Percentage
262	礁溪	0	
263	壯圍	0	
264	員山	0	
265	羅東	0	
266	三星	0	
267	大同	0	
268	五結	0	
269	冬山	0	
270	蘇澳	0	
272	南澳	0	
290	釣魚台列嶼	0	
300	新竹市	0	
302	竹北	0	
303	湖口	0	
304	新豐	0	
305	新埔	0	
306	關西	0	
307	芎林	0	
308	寶山	0	
310	竹東	0	
311	五峰	0	
312	橫山	0	
313	尖山	0	
314	北埔	0	
315	峨眉	0	
320	中壢	0	
324	平鎮	0	
325	龍潭	0	
326	楊梅	0	
327	新屋	0	
328	觀音	0	
330	桃園	0	
333	龜山	0	
334	八德	0	
335	大溪	0	
336	復興	0	
337	大園	0	
338	蘆竹	0	
350	竹南	0	
351	頭份	0	
352	三灣	0	
353	南庄	0	
354	獅潭	0	

File : husband

v4: Q1-3a. 從哪裡搬來的

Value	Label	Cases	Percentage
356	後龍	0	
357	通霄	0	
358	苑裡	0	
360	苗栗	0	
361	造橋	0	
362	頭屋	0	
363	公館	0	
364	大湖	0	
365	泰安	0	
366	銅鑼	0	
367	三義	0	
368	西湖	0	
369	卓蘭	0	
400	台中市：中區	0	
401	台中市：東區	0	
402	台中市：南區	0	
403	台中市：西區	0	
404	台中市：北區	0	
406	台中市：北屯區	0	
407	台中市：西屯區	0	
408	台中市：南屯區	0	
411	太平	0	
412	大里	0	
413	霧峰	0	
414	烏日	0	
420	豐原	0	
421	后里	0	
422	石岡	0	
423	東勢	0	
424	和平	0	
426	新社	0	
427	潭子	0	
428	大雅	0	
429	神岡	1	12.5%
432	大肚	0	
433	沙鹿	0	
434	龍井	0	
435	梧棲	0	
436	清水	0	
437	大甲	0	
438	外埔	0	
439	大安	0	
500	彰化	0	

File : husband

v4: Q1-3a. 從哪裡搬來的

Value	Label	Cases	Percentage
502	芬園	0	
503	花壇	0	
504	秀水	0	
505	鹿港	0	
506	福興	0	
507	線西	0	
508	和美	0	
509	伸港	0	
510	員林	0	
511	社頭	0	
512	永靖	0	
513	埔心	0	
514	溪湖	0	
515	大村	0	
516	埔鹽	0	
520	田中	0	
521	北斗	0	
522	田尾	0	
523	埤頭	0	
524	溪洲	0	
525	竹塘	1	12.5%
526	二林	0	
527	大城	0	
528	芳苑	0	
530	二水	0	
540	南投	0	
541	中寮	0	
542	草屯	0	
544	國姓	0	
545	埔里	0	
546	仁愛	0	
551	名間	0	
552	集集	0	
553	水里	0	
555	魚池	0	
556	信義	0	
557	竹山	0	
558	鹿谷	0	
600	嘉義市	0	
602	番路	0	
603	梅山	0	
604	竹崎	0	
605	阿里山	0	

File : husband

v4: Q1-3a. 從哪裡搬來的

Value	Label	Cases	Percentage
606	中埔	0	
607	大埔	0	
608	水上	0	
611	鹿草	0	
612	太保	0	
613	朴子	0	
614	東石	0	
615	六腳	0	
616	新港	0	
621	民雄	0	
622	大林	0	
623	溪口	0	
624	義竹	0	
625	布袋	0	
630	斗南	0	
631	大埤	0	
632	虎尾	0	
633	土庫	0	
634	褒忠	0	
635	東勢	0	
636	臺西	0	
637	崙背	0	
638	麥寮	0	
640	斗六	0	
643	林內	0	
646	古坑	0	
647	荊桐	0	
648	西螺	0	
649	二崙	0	
651	北港	0	
652	水林	0	
653	口湖	0	
654	四湖	0	
655	元長	0	
700	台南：中區	0	
701	台南：東區	0	
702	台南：南區	0	
703	台南：西區	0	
704	台南：北區	0	
708	台南：安平區	0	
709	台南：安南區	0	
710	永康	0	
711	歸仁	0	

File : husband

v4: Q1-3a. 從哪裡搬來的

Value	Label	Cases	Percentage
712	新化	0	
713	左鎮	0	
714	玉井	0	
715	楠西	0	
716	南化	0	
717	仁德	0	
718	關廟	0	
719	龍崎	0	
720	官田	0	
721	麻豆	0	
722	佳里	0	
723	西港	0	
724	七股	0	
725	將軍	0	
726	學甲	0	
727	北門	0	
730	新營	0	
731	後壁	0	
732	白河	0	
733	東山	0	
734	六甲	0	
735	下營	0	
736	柳營	0	
737	鹽水	0	
741	善化	0	
742	大內	0	
743	山上	0	
744	新市	0	
745	安定	0	
800	新興區	0	
801	前金區	0	
802	苓雅區	0	
803	鹽埕區	0	
804	鼓山區	0	
805	旗津區	0	
806	前鎮區	0	
807	高雄市：三民區	0	
811	楠梓區	0	
812	小港區	0	
813	左營區	0	
814	仁武	0	
815	大社	0	
817	東沙	0	

File : husband

v4: Q1-3a. 從哪裡搬來的

Value	Label	Cases	Percentage
819	南沙	0	
820	岡山	0	
821	路竹	0	
822	阿蓮	0	
823	田寮	0	
824	燕巢	0	
825	橋頭	0	
826	梓官	0	
827	彌陀	0	
828	永安	0	
829	湖內	0	
830	鳳山	0	
831	大寮	0	
832	林園	0	
833	鳥松	0	
840	大樹	0	
842	旗山	0	
843	美濃	0	
844	六龜	0	
845	內門	0	
846	杉林	0	
847	甲仙	0	
848	桃源	0	
849	高雄縣：三民	0	
851	茂林	0	
852	茄萣	0	
880	馬公	0	
881	西嶼	0	
882	望安	0	
883	七美	0	
884	白沙	0	
885	湖西	0	
890	金沙	0	
891	金湖	0	
892	金寧	0	
893	金城	0	
894	列嶼	0	
896	烏坵	0	
900	屏東	0	
901	三地	0	
902	霧台	0	
903	瑪家	0	
904	九如	0	

File : husband

v4: Q1-3a. 從哪裡搬來的

Value	Label	Cases	Percentage
905	里港	0	
906	高樹	0	
907	鹽埔	0	
908	長治	0	
909	麟洛	0	
911	竹田	0	
912	內埔	0	
913	萬丹	0	
920	潮洲	0	
921	泰武	0	
922	來義	0	
923	萬巒	0	
924	嵌頂	0	
925	新埤	0	
926	南州	0	
927	林邊	0	
928	東港	0	
929	琉球	0	
931	佳冬	0	
932	新園	0	
940	枋寮	0	
941	枋山	0	
942	春日	0	
943	獅子	0	
944	車城	0	
945	牡丹	0	
946	恆春	0	
947	滿洲	0	
950	台東	0	
951	綠島	0	
952	蘭嶼	0	
953	延平	0	
954	卑南	0	
955	鹿野	0	
956	關山	0	
957	海端	0	
958	池上	0	
959	東河	0	
961	成功	0	
962	長濱'	0	
963	太麻里	0	
964	金峰	0	
965	大武	0	

File : husband

v4: Q1-3a. 從哪裡搬來的

Value	Label	Cases	Percentage
966	達仁	0	
970	花蓮	0	
971	新城	0	
972	秀林	0	
973	吉安	0	
974	壽豐	0	
975	鳳林	0	
976	光復	0	
977	豐濱	0	
978	瑞穗	0	
979	萬榮	0	
981	玉里	0	
982	卓溪	0	
983	富里	0	
999	不適用	297	

Warning: these figures indicate the number of cases found in the data file. They cannot be interpreted as summary statistics of the population of interest.

v5: Q1-4. 您是什麼時候出生的?民國__年

Information	[Type= continuous] [Format=numeric] [Range= 2-58] [Missing=* /88/99]
Statistics [NW/ W]	[Valid=305 /-] [Invalid=0 /-] [Mean=38.672 /-] [StdDev=7.797 /-]

v6: Q1-5. 兄弟姊妹中您排行第幾?

Information	[Type= continuous] [Format=numeric] [Range= 1-11] [Missing=* /88/99]
Statistics [NW/ W]	[Valid=304 /-] [Invalid=1 /-] [Mean=3.178 /-] [StdDev=2.195 /-]

Value	Label	Cases	Percentage
99	不適用	1	

Warning: these figures indicate the number of cases found in the data file. They cannot be interpreted as summary statistics of the population of interest.

v7: Q1-6. 請問您什麼時候結婚?民國__年(再婚者,以本次婚姻為主)

Information	[Type= continuous] [Format=numeric] [Range= 35-84] [Missing=* /88/99]
Statistics [NW/ W]	[Valid=305 /-] [Invalid=0 /-] [Mean=64.603 /-] [StdDev=8.108 /-]

v8: Q1-7. 您現在有幾個小孩

Information	[Type= discrete] [Format=numeric] [Range= 0-9] [Missing=* /88/99]
Statistics [NW/ W]	[Valid=305 /-] [Invalid=0 /-]

Value	Label	Cases	Percentage
0		3	1.0%
1		11	3.6%
2		114	37.4%
3		117	38.4%
4		41	13.4%
5		13	4.3%
6		2	0.7%
7		3	1.0%
9		1	0.3%

File : husband

v8: Q1-7. 您現在有幾個小孩

Warning: these figures indicate the number of cases found in the data file. They cannot be interpreted as summary statistics of the population of interest.

v9: Q1-7a. 兒子一個

Information [Type= discrete] [Format=numeric] [Range= 0-5] [Missing=*/88/99]**Statistics [NW/ W]** [Valid=305 /-] [Invalid=0 /-]

Value	Label	Cases	Percentage
0		31	10.2%
1		127	41.6%
2		116	38.0%
3		28	9.2%
4		2	0.7%
5		1	0.3%

Warning: these figures indicate the number of cases found in the data file. They cannot be interpreted as summary statistics of the population of interest.

v10: Q1-7b. 女兒一個

Information [Type= discrete] [Format=numeric] [Range= 0-8] [Missing=*/88/99]**Statistics [NW/ W]** [Valid=305 /-] [Invalid=0 /-]

Value	Label	Cases	Percentage
0		58	19.0%
1		147	48.2%
2		62	20.3%
3		27	8.9%
4		7	2.3%
5		1	0.3%
6		2	0.7%
8		1	0.3%

Warning: these figures indicate the number of cases found in the data file. They cannot be interpreted as summary statistics of the population of interest.

v11: Q1-7-1. 最大的是什麼時候出生的?民國__年

Information [Type= continuous] [Format=numeric] [Range= 33-83] [Missing=*/88/99]**Statistics [NW/ W]** [Valid=302 /-] [Invalid=3 /-] [Mean=65.705 /-] [StdDev=8.21 /-]

Value	Label	Cases	Percentage
99	不適用	3	

Warning: these figures indicate the number of cases found in the data file. They cannot be interpreted as summary statistics of the population of interest.

v12: Q1-7-2. 最小的是什麼時候出生的?民國__年

Information [Type= continuous] [Format=numeric] [Range= 43-84] [Missing=*/88/99]**Statistics [NW/ W]** [Valid=302 /-] [Invalid=3 /-] [Mean=70.394 /-] [StdDev=7.734 /-]

Value	Label	Cases	Percentage
99	不適用	3	

Warning: these figures indicate the number of cases found in the data file. They cannot be interpreted as summary statistics of the population of interest.

v13: Q1-8. 請問您父親的籍貫是哪裡

Information [Type= discrete] [Format=numeric] [Range= 1-5] [Missing=*/8/9]**Statistics [NW/ W]** [Valid=305 /-] [Invalid=0 /-]

File : husband

v13: Q1-8. 請問您父親的籍貫是哪裡

Value	Label	Cases	Percentage
1	本省閩南人	258	84.6%
2	本省客家人	23	7.5%
3	外省人	23	7.5%
4	原住民	0	
5	其他	1	0.3%

Warning: these figures indicate the number of cases found in the data file. They cannot be interpreted as summary statistics of the population of interest.

v14: Q1-9-1. 請問您的教育程度為何

Information	[Type= discrete] [Format=numeric] [Range= 1-16] [Missing=*/88/99]
Statistics [NW/ W]	[Valid=305 /-] [Invalid=0 /-]

Value	Label	Cases	Percentage
1	無(跳問1-9-2)	2	0.7%
2	自修(跳問1-9-2)	0	
3	小學肄業(跳問1-9-2)	12	3.9%
4	小學畢業(跳問1-9-2)	74	24.3%
5	國(初中)(跳問1-9-2)	63	20.7%
6	初職	1	0.3%
7	高中(跳問1-9-2)	37	12.1%
8	高職	46	15.1%
9	士官學校	2	0.7%
10	五專	24	7.9%
11	二、三專	11	3.6%
12	軍警校專修班	1	0.3%
13	軍警官學校	3	1.0%
14	大學	27	8.9%
15	研究所	2	0.7%
16	日據小學	0	

Warning: these figures indicate the number of cases found in the data file. They cannot be interpreted as summary statistics of the population of interest.

v15: Q1-9-1-a. 請問您的科(系,所)

Information	[Type= continuous] [Format=numeric] [Range= 1-33] [Missing=*/88/99]
Statistics [NW/ W]	[Valid=291 /-] [Invalid=14 /-] [Mean=25.296 /-] [StdDev=11.457 /-]

Value	Label	Cases	Percentage
88	未答	9	
99	不適用	5	

Warning: these figures indicate the number of cases found in the data file. They cannot be interpreted as summary statistics of the population of interest.

v16: Q1-9-2. 請問您父親的教育程度為何

Information	[Type= discrete] [Format=numeric] [Range= 1-16] [Missing=*/88/99]
Statistics [NW/ W]	[Valid=302 /-] [Invalid=3 /-]

Value	Label	Cases	Percentage
1	無	96	31.8%
2	自修	9	3.0%
3	小學肄業	20	6.6%

File : husband

v16: Q1-9-2. 請問您父親的教育程度為何

Value	Label	Cases	Percentage
4	小學畢業	103	34.1%
5	國（初中	26	8.6%
6	初職	3	1.0%
7	高中	17	5.6%
8	高職	3	1.0%
9	士官學校	2	0.7%
10	五專	1	0.3%
11	二、三專	1	0.3%
12	軍警校專修班	1	0.3%
13	軍警官學校	2	0.7%
14	大學	8	2.6%
15	研究所	0	
16	日據小學	10	3.3%
88	未答	2	
99	不適用	1	

Warning: these figures indicate the number of cases found in the data file. They cannot be interpreted as summary statistics of the population of interest.

v17: Q1-9-3. 請問您母親的教育程度為何

Information	[Type= discrete] [Format=numeric] [Range= 1-16] [Missing=* /88/99]
Statistics [NW/ W]	[Valid=302 /-] [Invalid=3 /-]

Value	Label	Cases	Percentage
1	無	170	56.3%
2	自修	4	1.3%
3	小學肄業	19	6.3%
4	小學畢業	74	24.5%
5	國（初中	16	5.3%
6	初職	3	1.0%
7	高中	9	3.0%
8	高職	0	
9	士官學校	0	
10	五專	1	0.3%
11	二、三專	0	
12	軍警校專修班	0	
13	軍警官學校	0	
14	大學	3	1.0%
15	研究所	0	
16	日據小學	3	1.0%
88	未答	2	
99	不適用	1	

Warning: these figures indicate the number of cases found in the data file. They cannot be interpreted as summary statistics of the population of interest.

v18: Q1-10. 您自己的父母親健在嗎

Information	[Type= discrete] [Format=numeric] [Range= 1-4] [Missing=* /8/9]
Statistics [NW/ W]	[Valid=305 /-] [Invalid=0 /-]

File : husband

v18: Q1-10. 您自己的父母親健在嗎

Value	Label	Cases	Percentage
1	父母健在	124	40.7%
2	父健在, 母歿	16	5.2%
3	母健在, 父歿	87	28.5%
4	父母俱歿(跳問1-13)	78	25.6%

Warning: these figures indicate the number of cases found in the data file. They cannot be interpreted as summary statistics of the population of interest.

v19: Q1-11. 您父母親現在是和誰住在一起

Information	[Type= discrete] [Format=numeric] [Range= 1-13] [Missing=* /88/99]
Statistics [NW/ W]	[Valid=226 /-] [Invalid=79 /-]

Value	Label	Cases	Percentage
1	固定和一個已婚兒子住	110	48.7%
2	固定和一個已婚女兒住	7	3.1%
3	輪流住在各已婚子女家	7	3.1%
4	輪流住在各已婚兒子家	15	6.6%
5	和未婚子女住	9	4.0%
6	所有子女同住	1	0.4%
7	固定和二個以上的已婚子女同住	4	1.8%
8	父母自己住	65	28.8%
9	住養老院	3	1.3%
10	父母分別和不同已婚子女住	1	0.4%
11	不住在台灣	1	0.4%
12	與孫子女同住	2	0.9%
13	其他	1	0.4%
88	未答	1	
99	不適用	78	

Warning: these figures indicate the number of cases found in the data file. They cannot be interpreted as summary statistics of the population of interest.

v20: Q1-11a. 您是否與您的父母親同住

Information	[Type= discrete] [Format=numeric] [Range= 1-2] [Missing=* /8/9]
Statistics [NW/ W]	[Valid=227 /-] [Invalid=78 /-]

Value	Label	Cases	Percentage
1	是	54	23.8%
2	否	173	76.2%
8	未答	1	
9	不適用	77	

Warning: these figures indicate the number of cases found in the data file. They cannot be interpreted as summary statistics of the population of interest.

v21: Q1-12. 您的父母現住哪裡

Information	[Type= discrete] [Format=numeric] [Range= 1-5] [Missing=* /8/9]
Statistics [NW/ W]	[Valid=170 /-] [Invalid=135 /-]

Value	Label	Cases	Percentage
1	附近(走路可以到)	21	12.4%
2	車程半小時內	18	10.6%
3	同縣市, 車程半小時以上	36	21.2%

File : husband

v21: Q1-12. 您的父母現住哪裡

Value	Label	Cases	Percentage
4	不同縣市, 車程半小時以上—縣—市	89	52.4%
5	國外	6	3.5%
8	未答\	2	
9	不適用	133	

Warning: these figures indicate the number of cases found in the data file. They cannot be interpreted as summary statistics of the population of interest.

v22: Q1-12a. 您的父母親住哪裡, 不同縣市——縣——市

Information [Type= discrete] [Format=numeric] [Range= 2-983] [Missing=*/888/999]

Statistics [NW/ W] [Valid=90 /-] [Invalid=215 /-]

Value	Label	Cases	Percentage
2	福建省	0	
3	廣東省	0	
4	廣西省	0	
5	貴州省	0	
6	雲南省	0	
7	浙江省	0	
8	江西省	0	
9	湖南省	0	
10	湖北省	0	
11	四川省	1	1.1%
12	江蘇省	0	
13	安徽省	0	
14	河南省	0	
15	河北省	0	
16	山東省	0	
17	山西省	0	
18	陝西省	0	
19	甘肅省	0	
20	熱何省	0	
21	寧夏省	0	
22	綏遠省	0	
23	察哈爾省	0	
24	遼寧省	0	
25	安東省	0	
26	遼北省	0	
27	吉林省	0	
28	松江省	0	
29	合江省	0	
30	興安省	0	
31	黑龍江省	0	
32	嫩江省	0	
33	新疆省	0	
34	西康省	0	
35	青海省	0	

File : husband

v22: Q1-12a.您的父母親住哪裡,不同縣市——縣——市

Value	Label	Cases	Percentage
36	西藏省	0	
37	蒙古地方	0	
38	海南島	0	
39	南京市	0	
40	上海市	0	
41	北平市	0	
42	天津市	0	
43	青島市	0	
44	西安市	0	
45	漢口市	0	
46	重慶市	0	
47	廣州市	0	
48	瀋陽市	0	
49	大連市	0	
50	哈爾濱市	0	
99	國外	1	1.1%
100	台北市：中正區	0	
103	台北市：大同區	0	
104	台北市：中山區	1	1.1%
105	台北市：松山區	0	
106	台北市：大安區	1	1.1%
108	台北市：萬華區	0	
110	台北市：信義區	0	
111	台北市：士林區	0	
112	台北市：北投區	0	
114	台北市：內湖區	0	
115	台北市：南港區	0	
116	台北市：文山區	0	
200	基隆市：仁愛區	1	1.1%
201	基隆市：信義區	0	
202	基隆市：中正區	1	1.1%
203	基隆市：中山區	0	
204	基隆市：安樂區	0	
205	基隆市：暖暖區	1	1.1%
206	基隆市：七堵區	0	
207	萬里	0	
208	金山	0	
209	南竿	0	
210	北竿	0	
211	莒光	0	
212	東引	0	
220	板橋	0	
221	汐止	0	

File : husband

v22: Q1-12a.您的父母親住哪裡,不同縣市——縣——市

Value	Label	Cases	Percentage
222	深坑	0	
223	石碇	0	
224	瑞芳	0	
226	平溪	0	
227	雙溪	0	
228	貢寮	0	
231	新店	0	
232	坪林	0	
233	烏來	0	
234	永和	0	
235	中和	1	1.1%
236	土城	0	
237	三峽	0	
238	樹林	0	
239	鶯歌	0	
241	三重	0	
242	新莊	0	
243	泰山	0	
244	林口	0	
247	蘆洲	0	
248	五股	0	
249	八里	0	
251	淡水	0	
252	三芝	0	
253	石門	0	
260	宜蘭	0	
261	頭城	1	1.1%
262	礁溪	0	
263	壯圍	0	
264	員山	1	1.1%
265	羅東	1	1.1%
266	三星	0	
267	大同	0	
268	五結	1	1.1%
269	冬山	0	
270	蘇澳	1	1.1%
272	南澳	0	
290	釣魚台列嶼	0	
300	新竹市	2	2.2%
302	竹北	0	
303	湖口	0	
304	新豐	0	
305	新埔	0	

File : husband

v22: Q1-12a.您的父母親住哪裡,不同縣市——縣——市

Value	Label	Cases	Percentage
306	關西	0	
307	芎林	1	1.1%
308	寶山	0	
310	竹東	1	1.1%
311	五峰	0	
312	橫山	0	
313	尖山	0	
314	北埔	0	
315	峨眉	0	
320	中壢	0	
324	平鎮	0	
325	龍潭	0	
326	楊梅	1	1.1%
327	新屋	0	
328	觀音	2	2.2%
330	桃園	0	
333	龜山	0	
334	八德	0	
335	大溪	0	
336	復興	0	
337	大園	1	1.1%
338	蘆竹	0	
350	竹南	2	2.2%
351	頭份	0	
352	三灣	0	
353	南庄	0	
354	獅潭	0	
356	後龍	0	
357	通霄	0	
358	苑裡	2	2.2%
360	苗栗	0	
361	造橋	0	
362	頭屋	0	
363	公館	1	1.1%
364	大湖	0	
365	泰安	0	
366	銅鑼	0	
367	三義	0	
368	西湖	0	
369	卓蘭	0	
400	台中市：中區	1	1.1%
401	台中市：東區	0	
402	台中市：南區	0	

File : husband

v22: Q1-12a.您的父母親住哪裡,不同縣市——縣——市

Value	Label	Cases	Percentage
403	台中市：西區	1	1.1%
404	台中市：北區	0	
406	台中市：北屯區	0	
407	台中市：西屯區	0	
408	台中市：南屯區	0	
411	太平	1	1.1%
412	大里	0	
413	霧峰	0	
414	烏日	1	1.1%
420	豐原	0	
421	后里	0	
422	石岡	0	
423	東勢	0	
424	和平	0	
426	新社	0	
427	潭子	0	
428	大雅	0	
429	神岡	0	
432	大肚	0	
433	沙鹿	0	
434	龍井	1	1.1%
435	梧棲	0	
436	清水	0	
437	大甲	0	
438	外埔	0	
439	大安	0	
500	彰化	0	
502	芬園	0	
503	花壇	1	1.1%
504	秀水	1	1.1%
505	鹿港	0	
506	福興	1	1.1%
507	線西	0	
508	和美	0	
509	伸港	0	
510	員林	0	
511	社頭	1	1.1%
512	永靖	0	
513	埔心	0	
514	溪湖	0	
515	大村	0	
516	埔鹽	1	1.1%
520	田中	0	

File : husband

v22: Q1-12a.您的父母親住哪裡,不同縣市——縣——市

Value	Label	Cases	Percentage
521	北斗	1	1.1%
522	田尾	1	1.1%
523	埤頭	0	
524	溪洲	0	
525	竹塘	0	
526	二林	2	2.2%
527	大城	0	
528	芳苑	1	1.1%
530	二水	1	1.1%
540	南投	0	
541	中寮	0	
542	草屯	1	1.1%
544	國姓	0	
545	埔里	1	1.1%
546	仁愛	0	
551	名間	0	
552	集集	0	
553	水里	0	
555	魚池	3	3.3%
556	信義	0	
557	竹山	1	1.1%
558	鹿谷	0	
600	嘉義市	3	3.3%
602	番路	0	
603	梅山	0	
604	竹崎	0	
605	阿里山	0	
606	中埔	2	2.2%
607	大埔	0	
608	水上	1	1.1%
611	鹿草	0	
612	太保	0	
613	朴子	2	2.2%
614	東石	0	
615	六腳	1	1.1%
616	新港	2	2.2%
621	民雄	1	1.1%
622	大林	0	
623	溪口	0	
624	義竹	0	
625	布袋	1	1.1%
630	斗南	1	1.1%
631	大埤	1	1.1%

File : husband

v22: Q1-12a.您的父母親住哪裡,不同縣市——縣——市

Value	Label	Cases	Percentage
632	虎尾	0	
633	土庫	2	2.2%
634	褒忠	1	1.1%
635	東勢	0	
636	臺西	0	
637	崙背	0	
638	麥寮	0	
640	斗六	0	
643	林內	1	1.1%
646	古坑	1	1.1%
647	荊桐	1	1.1%
648	西螺	0	
649	二崙	1	1.1%
651	北港	0	
652	水林	0	
653	口湖	3	3.3%
654	四湖	1	1.1%
655	元長	0	
700	台南：中區	0	
701	台南：東區	0	
702	台南：南區	0	
703	台南：西區	0	
704	台南：北區	0	
708	台南：安平區	0	
709	台南：安南區	0	
710	永康	0	
711	歸仁	0	
712	新化	0	
713	左鎮	0	
714	玉井	0	
715	楠西	0	
716	南化	0	
717	仁德	0	
718	關廟	1	1.1%
719	龍崎	0	
720	官田	0	
721	麻豆	0	
722	佳里	0	
723	西港	2	2.2%
724	七股	0	
725	將軍	0	
726	學甲	0	
727	北門	0	

File : husband

v22: Q1-12a.您的父母親住哪裡,不同縣市——縣——市

Value	Label	Cases	Percentage
730	新營	0	
731	後壁	1	1.1%
732	白河	1	1.1%
733	東山	0	
734	六甲	0	
735	下營	0	
736	柳營	0	
737	鹽水	0	
741	善化	0	
742	大內	0	
743	山上	0	
744	新市	0	
745	安定	0	
800	新興區	1	1.1%
801	前金區	0	
802	苓雅區	0	
803	鹽埕區	0	
804	鼓山區	0	
805	旗津區	0	
806	前鎮區	0	
807	高雄市：三民區	0	
811	楠梓區	0	
812	小港區	0	
813	左營區	2	2.2%
814	仁武	0	
815	大社	0	
817	東沙	0	
819	南沙	0	
820	岡山	0	
821	路竹	1	1.1%
822	阿蓮	0	
823	田寮	1	1.1%
824	燕巢	0	
825	橋頭	0	
826	梓官	0	
827	彌陀	0	
828	永安	0	
829	湖內	0	
830	鳳山	0	
831	大寮	0	
832	林園	0	
833	鳥松	0	
840	大樹	0	

File : husband

v22: Q1-12a.您的父母親住哪裡,不同縣市——縣——市

Value	Label	Cases	Percentage
842	旗山	0	
843	美濃	0	
844	六龜	0	
845	內門	0	
846	杉林	0	
847	甲仙	0	
848	桃源	0	
849	高雄縣：三民	0	
851	茂林	0	
852	茄萣	0	
880	馬公	1	1.1%
881	西嶼	0	
882	望安	0	
883	七美	0	
884	白沙	0	
885	湖西	0	
890	金沙	0	
891	金湖	0	
892	金寧	0	
893	金城	0	
894	列嶼	0	
896	烏坵	0	
900	屏東	1	1.1%
901	三地	0	
902	霧台	0	
903	瑪家	0	
904	九如	1	1.1%
905	里港	1	1.1%
906	高樹	0	
907	鹽埔	0	
908	長治	0	
909	麟洛	0	
911	竹田	0	
912	內埔	0	
913	萬丹	0	
920	潮州	0	
921	泰武	0	
922	來義	0	
923	萬巒	0	
924	嵌頂	0	
925	新埤	0	
926	南州	0	
927	林邊	0	

File : husband

v22: Q1-12a.您的父母親住哪裡,不同縣市——縣——市

Value	Label	Cases	Percentage
928	東港	0	
929	琉球	0	
931	佳冬	0	
932	新園	0	
940	枋寮	0	
941	枋山	0	
942	春日	0	
943	獅子	0	
944	車城	0	
945	牡丹	0	
946	恆春	0	
947	滿洲	0	
950	台東	1	1.1%
951	綠島	0	
952	蘭嶼	0	
953	延平	0	
954	卑南	0	
955	鹿野	0	
956	關山	1	1.1%
957	海端	0	
958	池上	0	
959	東河	0	
961	成功	0	
962	長濱'	0	
963	太麻里	0	
964	金峰	0	
965	大武	0	
966	達仁	0	
970	花蓮	0	
971	新城	0	
972	秀林	0	
973	吉安	0	
974	壽豐	0	
975	鳳林	0	
976	光復	0	
977	豐濱	0	
978	瑞穗	0	
979	萬榮	0	
981	玉里	0	
982	卓溪	0	
983	富里	0	
888	未答	3	
999	不適用	212	

Warning: these figures indicate the number of cases found in the data file. They cannot be interpreted as summary statistics of the population of interest.

File : husband

v23: Q1-12b. 父親是否退休或去世

Information [Type= discrete] [Format=numeric] [Range= 1-3] [Missing=*/8/9]

Statistics [NW/ W] [Valid=299 /-] [Invalid=6 /-]

Value	Label	Cases	Percentage
1	未退休	36	12.0%
2	退休	98	32.8%
3	去世	165	55.2%
8	未答	5	
9	不適用	1	

Warning: these figures indicate the number of cases found in the data file. They cannot be interpreted as summary statistics of the population of interest.

v24: Q1-12c. 母親是否退休或去世

Information [Type= discrete] [Format=numeric] [Range= 1-3] [Missing=*/8/9]

Statistics [NW/ W] [Valid=295 /-] [Invalid=10 /-]

Value	Label	Cases	Percentage
1	未退休	38	12.9%
2	退休	163	55.3%
3	去世	94	31.9%
8	未答	9	
9	不適用	1	

Warning: these figures indicate the number of cases found in the data file. They cannot be interpreted as summary statistics of the population of interest.

v25: Q1-13. 您父親現在的行業是什麼(退休或去世,問以前主要行業)

Information [Type= discrete] [Format=numeric] [Range= 0-92] [Missing=*/88/99]

Statistics [NW/ W] [Valid=305 /-] [Invalid=0 /-]

Value	Label	Cases	Percentage
0	其他不能歸類之行業	0	
1	農、牧、狩獵業	138	45.2%
2	林業、伐木業	2	0.7%
3	漁業	5	1.6%
5	煤礦業	5	1.6%
6	石油、天然氣及地熱礦業	0	
7	金屬礦業	2	0.7%
8	非金屬礦業	0	
9	土石採取業	0	
11	食品製造業	9	3.0%
12	菸草製造業	0	
13	紡織業	2	0.7%
14	成衣及服飾品製造業	6	2.0%
15	皮革、毛皮及其製品製造業	0	
16	木竹製品製造業	2	0.7%
17	傢俱及裝飾品製造業	3	1.0%
18	紙漿、紙及紙製品製造業	2	0.7%
19	印刷及有關事業	1	0.3%
21	化學材料製造業	0	

File : husband

v25: Q1-13. 您父親現在的行業是什麼(退休或去世,問以前主要行業)

Value	Label	Cases	Percentage
22	化學製品製造業	1	0.3%
23	石油及煤製品製造業	0	
24	橡膠製品製造業	0	
25	塑膠製品製造業	1	0.3%
26	非金屬礦物製品製造業	0	
27	金屬基本工業	2	0.7%
28	金屬製品製造業	0	
29	機械設備製造修配業	1	0.3%
31	電力及電子機械器材製造修配業	5	1.6%
32	運輸工具製造修配業	1	0.3%
33	精密器械製造業	0	
39	雜項工業製品製造業	0	
41	電力供應業	0	
42	氣體燃料供應業	0	
43	暖氣及熱水供應業	0	
44	自來水供應業	0	
45	土木工程業	6	2.0%
46	建築工程業	4	1.3%
47	電路及管道工程業	0	
48	油漆、粉刷、裱蓆業	0	
49	其他營造業	0	
51	批發業	7	2.3%
52	批發業	2	0.7%
53	零售業	31	10.2%
54	零售業	1	0.3%
55	零售業	1	0.3%
56	綜合零售業	2	0.7%
57	國際貿易業	5	1.6%
58	飲食業	2	0.7%
61	運輸業	4	1.3%
62	倉儲業	0	
63	通信業	1	0.3%
65	金融業	2	0.7%
66	證券業及期貨業	0	
67	保險業	1	0.3%
68	不動產業	0	
71	法律及會計服務業	1	0.3%
72	土木建築服務業	0	
73	商品經紀業	0	
74	顧問服務業	0	
75	資訊服務業	0	
76	廣告業	0	
77	設計業	0	

File : husband

v25: Q1-13. 您父親現在的行業是什麼(退休或去世,問以前主要行業)

Value	Label	Cases	Percentage
78	租賃業	0	
79	其他工商服務業	3	1.0%
81	環境衛生及污染防制服務業	1	0.3%
82	社會服務業	13	4.3%
83	出版業	0	
84	電影事業	0	
85	廣播電視業	0	
86	藝文業	0	
87	娛樂業	0	
89	個人服務業	8	2.6%
91	公務機構及國防事業	22	7.2%
92	國際機構及外國駐在機構	0	
88	旅館業	0	

Warning: these figures indicate the number of cases found in the data file. They cannot be interpreted as summary statistics of the population of interest.

v26: Q1-13a. 您父親現在的職位是什麼(退休或去世,問以前主要職業)

Information	[Type= discrete] [Format=numeric] [Range= 0-98] [Missing=*/88/99]
Statistics [NW/ W]	[Valid=305 /-] [Invalid=0 /-]

Value	Label	Cases	Percentage
0	職業不能分類之工作者	0	
1	理化科學家及理化科學技術人員	0	
2	建築師、工程師及有關技術人員	2	0.7%
3	建築師、工程師及有關技術人員	0	
4	航空器及船舶監管人員	0	
5	生物科學家及有關技術人員	0	
6	醫師、中醫師、牙醫師、獸醫師及有關工作人員	2	0.7%
7	醫師、中醫師、牙醫師、獸醫師及有關工作人員	0	
8	統計學家、數學家、系統分析師及有關佐理人員	0	
9	經濟學家	0	
11	會計師	0	
12	法律工作人員	1	0.3%
13	教師	6	2.0%
14	宗教工作人員	0	
15	作家、新聞記者及有關工作人員	0	
16	書畫家、金石家、雕塑家、攝影家、商業美術設計人員及有關工作人	0	
17	作家及表演人員	0	
18	體育家、運動員及有關人員	0	
19	其他專門性、技術性及有關工作人員	0	
20	民意代表及政府主管人員	3	1.0%
21	民意代表及政府主管人員	0	
22	公民營企業主管人員	4	1.3%
23	軍人	8	2.6%
24	雜工	4	1.3%

File : husband

v26: Q1-13a. 您父親現在的職位是什麼(退休或去世,問以前主要職業)

Value	Label	Cases	Percentage
25	家管	0	
26	無酬家屬	1	0.3%
30	企業業務監督人員	1	0.3%
31	政府行政監督及佐理人員	5	1.6%
32	速記員、打字員及有關工作人員	2	0.7%
33	簿記員、出納員及有關工作人員	1	0.3%
34	事務機械及電子處理資料系統操作員	0	
35	運輸通信監督人員	0	
36	隨車工作人員	0	
37	郵政佐理人員	1	0.3%
38	電信工作人員	0	
39	其他佐理人員	5	1.6%
40	國際貿易、批發及零售業經理	1	0.3%
41	批發及零售業自營業主	44	14.4%
42	售貨稽查及採購人員	0	
43	專技銷售員、巡迴推銷員、銷售代理人員	1	0.3%
44	經紀人、拍賣員及有關工作人員	0	
45	售貨員及有關工作人員	6	2.0%
49	其他拍賣工作人員	0	
50	餐旅業經理	0	
51	餐旅、洗濯及理髮業自營業主	2	0.7%
52	家事及有關服務監督人員	0	
53	廚師、餐飲服務及有關工作者	1	0.3%
54	傭工及其他家事服務工作者	0	
55	建築物看管、清掃及有關工作者	2	0.7%
56	洗濯及熨燙工	0	
57	理髮、美容、染髮及有關工作者	0	
58	公共安全工作人員	2	0.7%
59	其他服務工作者	1	0.3%
60	農場經理及管理員	0	
61	農場場主	0	
62	農耕及畜牧工作者	138	45.2%
63	林業工作者	2	0.7%
64	漁業工作者	5	1.6%
65	狩獵工作者	0	
70	生產監督及領班	1	0.3%
71	礦工、採石工、鑽井工及有關工作者	6	2.0%
72	金屬製造工	2	0.7%
73	木材製造工及造紙工	1	0.3%
74	化學製造工及有關工作者	1	0.3%
75	紡織、針織、漂染及有關工作者	3	1.0%
76	鞣鞣及生皮調製工	0	
77	食品及飲料製造工	7	2.3%

File : husband

v26: Q1-13a. 您父親現在的職位是什麼(退休或去世,問以前主要職業)

Value	Label	Cases	Percentage
78	菸葉及其製品製造工	0	
79	成衣、縫紉、裝飾品製造及有關工作者	5	1.6%
80	製鞋工及皮革製品製造工	0	
81	傢俱及有關木製品製造工	5	1.6%
82	石工	0	
83	鍛工、工具製造工及工具操作工	0	
84	機器裝配工及精密儀器製造工	2	0.7%
85	電機、電子裝配工及有關工作者	4	1.3%
86	廣播及音響設備操作工及電影放映工	0	
87	管鉗工、焊工、板金工及金屬建材架構工	0	
89	玻璃工、陶瓷工及有關工作者	0	
90	塑膠及橡膠製品製造工	1	0.3%
91	紙製品及紙板製品製造工	1	0.3%
92	印刷及有關工作者	1	0.3%
93	油漆工	0	
94	其他生產及有關工作者	0	
95	砌磚工、營建木工及其他營建工作者	10	3.3%
96	原動力廠及有關設備操作工	0	
97	運搬機械、土木營建機械操作者及貨物搬運工	0	
98	運輸工具操作工	4	1.3%
88	珠寶及貴金屬製作工	0	
99	學徒	0	

Warning: these figures indicate the number of cases found in the data file. They cannot be interpreted as summary statistics of the population of interest.

v27: Q1-14. 您母親現在的行業是什麼(退休或去世,問以前主要行業)

Value	Label	Cases	Percentage
0	其他不能歸類之行業	153	50.2%
1	農、牧、狩獵業	106	34.8%
2	林業、伐木業	0	
3	漁業	3	1.0%
5	煤礦業	1	0.3%
6	石油、天然氣及地熱礦業	0	
7	金屬礦業	0	
8	非金屬礦業	0	
9	土石採取業	0	
11	食品製造業	1	0.3%
12	菸草製造業	0	
13	紡織業	2	0.7%
14	成衣及服飾品製造業	6	2.0%
15	皮革、毛皮及其製品製造業	0	
16	木竹製品製造業	0	
17	傢俱及裝飾品製造業	0	

File : husband

v27: Q1-14. 您母親現在的行業是什麼(退休或去世,問以前主要行業)

Value	Label	Cases	Percentage
18	紙漿、紙及紙製品製造業	0	
19	印刷及有關事業	1	0.3%
21	化學材料製造業	0	
22	化學製品製造業	0	
23	石油及煤製品製造業	0	
24	橡膠製品製造業	0	
25	塑膠製品製造業	1	0.3%
26	非金屬礦物製品製造業	0	
27	金屬基本工業	0	
28	金屬製品製造業	0	
29	機械設備製造修配業	0	
31	電力及電子機械器材製造修配業	1	0.3%
32	運輸工具製造修配業	0	
33	精密器械製造業	0	
39	雜項工業製品製造業	1	0.3%
41	電力供應業	0	
42	氣體燃料供應業	0	
43	暖氣及熱水供應業	0	
44	自來水供應業	0	
45	土木工程業	0	
46	建築工程業	0	
47	電路及管道工程業	0	
48	油漆、粉刷、裱蓆業	0	
49	其他營造業	0	
51	批發業	2	0.7%
52	批發業	0	
53	零售業	13	4.3%
54	零售業	0	
55	零售業	1	0.3%
56	綜合零售業	2	0.7%
57	國際貿易業	1	0.3%
58	飲食業	1	0.3%
61	運輸業	1	0.3%
62	倉儲業	0	
63	通信業	0	
65	金融業	1	0.3%
66	證券業及期貨業	0	
67	保險業	0	
68	不動產業	0	
71	法律及會計服務業	0	
72	土木建築服務業	0	
73	商品經紀業	0	
74	顧問服務業	0	

File : husband

v27: Q1-14. 您母親現在的行業是什麼(退休或去世,問以前主要行業)

Value	Label	Cases	Percentage
75	資訊服務業	0	
76	廣告業	0	
77	設計業	0	
78	租賃業	0	
79	其他工商服務業	0	
81	環境衛生及污染防制服務業	0	
82	社會服務業	3	1.0%
83	出版業	0	
84	電影事業	0	
85	廣播電視業	1	0.3%
86	藝文業	0	
87	娛樂業	0	
89	個人服務業	2	0.7%
91	公務機構及國防事業	1	0.3%
92	國際機構及外國駐在機構	0	
88	旅館業	0	

Warning: these figures indicate the number of cases found in the data file. They cannot be interpreted as summary statistics of the population of interest.

v28: Q1-14a. 您母親現在的職位是什麼(退休或去世,問以前主要職業)

Information	[Type= discrete] [Format=numeric] [Range= 0-98] [Missing=* /88/99]
Statistics [NW/ W]	[Valid=305 /-] [Invalid=0 /-]

Value	Label	Cases	Percentage
0	職業不能分類之工作者	0	
1	理化科學家及理化科學技術人員	0	
2	建築師、工程師及有關技術人員	0	
3	建築師、工程師及有關技術人員	0	
4	航空器及船舶監管人員	0	
5	生物科學家及有關技術人員	0	
6	醫師、中醫師、牙醫師、獸醫師及有關工作人員	0	
7	醫師、中醫師、牙醫師、獸醫師及有關工作人員	0	
8	統計學家、數學家、系統分析師及有關佐理人員	0	
9	經濟學家	0	
11	會計師	0	
12	法律工作人員	0	
13	教師	3	1.0%
14	宗教工作人員	0	
15	作家、新聞記者及有關工作人員	0	
16	書畫家、金石家、雕塑家、攝影家、商業美術設計人員及有關工作人	0	
17	作家及表演人員	0	
18	體育家、運動員及有關人員	0	
19	其他專門性、技術性及有關工作人員	0	
20	民意代表及政府主管人員	0	
21	民意代表及政府主管人員	0	

File : husband

v28: Q1-14a. 您母親現在的職位是什麼(退休或去世,問以前主要職業)

Value	Label	Cases	Percentage
22	公民營企業主管人員	0	
23	軍人	0	
24	雜工	2	0.7%
25	家管	153	50.2%
26	無酬家屬	4	1.3%
30	企業業務監督人員	0	
31	政府行政監督及佐理人員	1	0.3%
32	速記員、打字員及有關工作人員	0	
33	簿記員、出納員及有關工作人員	1	0.3%
34	事務機械及電子處理資料系統操作員	0	
35	運輸通信監督人員	0	
36	隨車工作人員	0	
37	郵政佐理人員	0	
38	電信工作人員	0	
39	其他佐理人員	2	0.7%
40	國際貿易、批發及零售業經理	0	
41	批發及零售業自營業主	12	3.9%
42	售貨稽查及採購人員	0	
43	專技銷售員、巡迴推銷員、銷售代理人員	0	
44	經紀人、拍賣員及有關工作人員	0	
45	售貨員及有關工作人員	5	1.6%
49	其他拍賣工作人員	0	
50	餐旅業經理	0	
51	餐旅、洗濯及理髮業自營業主	1	0.3%
52	家事及有關服務監督人員	0	
53	廚師、餐飲服務及有關工作者	0	
54	傭工及其他家事服務工作者	0	
55	建築物看管、清掃及有關工作者	0	
56	洗濯及熨燙工	0	
57	理髮、美容、染髮及有關工作者	0	
58	公共安全工作人員	0	
59	其他服務工作者	0	
60	農場經理及管理員	0	
61	農場場主	0	
62	農耕及畜牧工作者	106	34.8%
63	林業工作者	0	
64	漁業工作者	3	1.0%
65	狩獵工作者	0	
70	生產監督及領班	0	
71	礦工、採石工、鑿井工及有關工作者	1	0.3%
72	金屬製造工	0	
73	木材製造工及造紙工	0	
74	化學製造工及有關工作者	0	

File : husband

v28: Q1-14a. 您母親現在的職位是什麼(退休或去世,問以前主要職業)

Value	Label	Cases	Percentage
75	紡織、針織、漂染及有關工作者	2	0.7%
76	鞣鞣及生皮調製工	0	
77	食品及飲料製造工	1	0.3%
78	菸葉及其製品製造工	0	
79	成衣、縫紉、裝飾品製造及有關工作者	5	1.6%
80	製鞋工及皮革製品製造工	0	
81	傢俱及有關木製品製造工	0	
82	石工	0	
83	鍛工、工具製造工及工具操作工	0	
84	機器裝配工及精密儀器製造工	0	
85	電機、電子裝配工及有關工作者	0	
86	廣播及音響設備操作工及電影放映工	0	
87	管鉗工、焊工、板金工及金屬建材架構工	0	
89	玻璃工、陶瓷工及有關工作者	0	
90	塑膠及橡膠製品製造工	1	0.3%
91	紙製品及紙板製品製造工	1	0.3%
92	印刷及有關工作者	1	0.3%
93	油漆工	0	
94	其他生產及有關工作者	0	
95	砌磚工、營建木工及其他營建工作者	0	
96	原動力廠及有關設備操作工	0	
97	運搬機械、土木營建機械操作者及貨物搬運工	0	
98	運輸工具操作工	0	
88	珠寶及貴金屬製作工	0	
99	學徒	0	

Warning: these figures indicate the number of cases found in the data file. They cannot be interpreted as summary statistics of the population of interest.

v29: Q1-15. 當您在15歲時,您父親的行業是什麼

Value	Label	Cases	Percentage
0	其他不能歸類之行業	0	
1	農、牧、狩獵業	140	45.9%
2	林業、伐木業	2	0.7%
3	漁業	6	2.0%
5	煤礦業	5	1.6%
6	石油、天然氣及地熱礦業	0	
7	金屬礦業	1	0.3%
8	非金屬礦業	0	
9	土石採取業	0	
11	食品製造業	8	2.6%
12	菸草製造業	0	
13	紡織業	3	1.0%
14	成衣及服飾品製造業	3	1.0%

File : husband

v29: Q1-15. 當您在15歲時, 您父親的行業是什麼

Value	Label	Cases	Percentage
15	皮革、毛皮及其製品製造業	0	
16	木竹製品製造業	1	0.3%
17	傢俱及裝飾品製造業	3	1.0%
18	紙漿、紙及紙製品製造業	2	0.7%
19	印刷及有關事業	1	0.3%
21	化學材料製造業	0	
22	化學製品製造業	1	0.3%
23	石油及煤製品製造業	0	
24	橡膠製品製造業	0	
25	塑膠製品製造業	0	
26	非金屬礦物製品製造業	1	0.3%
27	金屬基本工業	3	1.0%
28	金屬製品製造業	0	
29	機械設備製造修配業	1	0.3%
31	電力及電子機械器材製造修配業	4	1.3%
32	運輸工具製造修配業	1	0.3%
33	精密器械製造業	0	
39	雜項工業製品製造業	0	
41	電力供應業	0	
42	氣體燃料供應業	0	
43	暖氣及熱水供應業	0	
44	自來水供應業	0	
45	土木工程業	7	2.3%
46	建築工程業	4	1.3%
47	電路及管道工程業	0	
48	油漆、粉刷、裱蓆業	0	
49	其他營造業	0	
51	批發業	7	2.3%
52	批發業	2	0.7%
53	零售業	33	10.8%
54	零售業	1	0.3%
55	零售業	1	0.3%
56	綜合零售業	1	0.3%
57	國際貿易業	6	2.0%
58	飲食業	2	0.7%
61	運輸業	5	1.6%
62	倉儲業	0	
63	通信業	1	0.3%
65	金融業	2	0.7%
66	證券業及期貨業	0	
67	保險業	1	0.3%
68	不動產業	0	
71	法律及會計服務業	1	0.3%

File : husband

v29: Q1-15. 當您在15歲時, 您父親的行業是什麼

Value	Label	Cases	Percentage
72	土木建築服務業	0	
73	商品經紀業	0	
74	顧問服務業	0	
75	資訊服務業	0	
76	廣告業	0	
77	設計業	0	
78	租賃業	0	
79	其他工商服務業	0	
81	環境衛生及污染防制服務業	1	0.3%
82	社會服務業	13	4.3%
83	出版業	0	
84	電影事業	0	
85	廣播電視業	0	
86	藝文業	0	
87	娛樂業	1	0.3%
89	個人服務業	7	2.3%
91	公務機構及國防事業	23	7.5%
92	國際機構及外國駐在機構	0	
88	旅館業	0	

Warning: these figures indicate the number of cases found in the data file. They cannot be interpreted as summary statistics of the population of interest.

v30: Q1-15a. 當您在15歲時, 您父親的職位是什麼

Information	[Type= discrete] [Format=numeric] [Range= 0-98] [Missing=*/88/99]
Statistics [NW/ W]	[Valid=305 /-] [Invalid=0 /-]

Value	Label	Cases	Percentage
0	職業不能分類之工作者	0	
1	理化科學家及理化科學技術人員	0	
2	建築師、工程師及有關技術人員	2	0.7%
3	建築師、工程師及有關技術人員	0	
4	航空器及船舶監管人員	0	
5	生物科學家及有關技術人員	0	
6	醫師、中醫師、牙醫師、獸醫師及有關工作人員	2	0.7%
7	醫師、中醫師、牙醫師、獸醫師及有關工作人員	0	
8	統計學家、數學家、系統分析師及有關佐理人員	0	
9	經濟學家	0	
11	會計師	0	
12	法律工作人員	1	0.3%
13	教師	6	2.0%
14	宗教工作人員	0	
15	作家、新聞記者及有關工作人員	0	
16	書畫家、金石家、雕塑家、攝影家、商業美術設計人員及有關工作人	0	
17	作家及表演人員	0	
18	體育家、運動員及有關人員	0	

File : husband

v30: Q1-15a. 當您在15歲時, 您父親的職位是什麼

Value	Label	Cases	Percentage
19	其他專門性、技術性及有關工作人員	0	
20	民意代表及政府主管人員	1	0.3%
21	民意代表及政府主管人員	0	
22	公民營企業主管人員	3	1.0%
23	軍人	10	3.3%
24	雜工	3	1.0%
25	家管	0	
26	無酬家屬	0	
30	企業業務監督人員	1	0.3%
31	政府行政監督及佐理人員	5	1.6%
32	速記員、打字員及有關工作人員	0	
33	簿記員、出納員及有關工作人員	1	0.3%
34	事務機械及電子處理資料系統操作員	0	
35	運輸通信監督人員	0	
36	隨車工作人員	0	
37	郵政佐理人員	1	0.3%
38	電信工作人員	0	
39	其他佐理人員	6	2.0%
40	國際貿易、批發及零售業經理	2	0.7%
41	批發及零售業自營業主	45	14.8%
42	售貨稽查及採購人員	0	
43	專技銷售員、巡迴推銷員、銷售代理人員	1	0.3%
44	經紀人、拍賣員及有關工作人員	0	
45	售貨員及有關工作人員	6	2.0%
49	其他拍賣工作人員	0	
50	餐旅業經理	0	
51	餐旅、洗濯及理髮業自營業主	2	0.7%
52	家事及有關服務監督人員	0	
53	廚師、餐飲服務及有關工作者	1	0.3%
54	傭工及其他家事服務工作者	0	
55	建築物看管、清掃及有關工作者	1	0.3%
56	洗濯及熨燙工	0	
57	理髮、美容、染髮及有關工作者	0	
58	公共安全工作人員	2	0.7%
59	其他服務工作者	1	0.3%
60	農場經理及管理員	0	
61	農場場主	0	
62	農耕及畜牧工作者	140	45.9%
63	林業工作者	2	0.7%
64	漁業工作者	6	2.0%
65	狩獵工作者	0	
70	生產監督及領班	1	0.3%
71	礦工、採石工、鑽井工及有關工作者	6	2.0%

File : husband

v30: Q1-15a. 當您在15歲時, 您父親的職位是什麼

Value	Label	Cases	Percentage
72	金屬製造工	3	1.0%
73	木材製造工及造紙工	1	0.3%
74	化學製造工及有關工作者	1	0.3%
75	紡織、針織、漂染及有關工作者	3	1.0%
76	鞣鞣及生皮調製工	0	
77	食品及飲料製造工	6	2.0%
78	菸葉及其製品製造工	0	
79	成衣、縫紉、裝飾品製造及有關工作者	2	0.7%
80	製鞋工及皮革製品製造工	0	
81	傢俱及有關木製品製造工	5	1.6%
82	石工	1	0.3%
83	鍛工、工具製造工及工具操作工	0	
84	機器裝配工及精密儀器製造工	2	0.7%
85	電機、電子裝配工及有關工作者	4	1.3%
86	廣播及音響設備操作工及電影放映工	0	
87	管鉗工、焊工、板金工及金屬建材架構工	0	
89	玻璃工、陶瓷工及有關工作者	0	
90	塑膠及橡膠製品製造工	0	
91	紙製品及紙板製品製造工	1	0.3%
92	印刷及有關工作者	1	0.3%
93	油漆工	0	
94	其他生產及有關工作者	0	
95	砌磚工、營建木工及其他營建工作者	11	3.6%
96	原動力廠及有關設備操作工	0	
97	運搬機械、土木營建機械操作者及貨物搬運工	0	
98	運輸工具操作工	6	2.0%
88	珠寶及貴金屬製作工	0	
99	學徒	0	

Warning: these figures indicate the number of cases found in the data file. They cannot be interpreted as summary statistics of the population of interest.

v31: Q1-16. 當您在15歲時, 您母親的行業是什麼

Value	Label	Cases	Percentage
0	其他不能歸類之行業	152	49.8%
1	農、牧、狩獵業	109	35.7%
2	林業、伐木業	1	0.3%
3	漁業	4	1.3%
5	煤礦業	1	0.3%
6	石油、天然氣及地熱礦業	0	
7	金屬礦業	0	
8	非金屬礦業	0	
9	土石採取業	0	
11	食品製造業	1	0.3%

File : husband

v31: Q1-16. 當您在15歲時, 您母親的行業是什麼

Value	Label	Cases	Percentage
12	菸草製造業	0	
13	紡織業	2	0.7%
14	成衣及服飾品製造業	4	1.3%
15	皮革、毛皮及其製品製造業	0	
16	木竹製品製造業	0	
17	傢俱及裝飾品製造業	0	
18	紙漿、紙及紙製品製造業	0	
19	印刷及有關事業	1	0.3%
21	化學材料製造業	0	
22	化學製品製造業	0	
23	石油及煤製品製造業	0	
24	橡膠製品製造業	0	
25	塑膠製品製造業	0	
26	非金屬礦物製品製造業	1	0.3%
27	金屬基本工業	0	
28	金屬製品製造業	0	
29	機械設備製造修配業	0	
31	電力及電子機械器材製造修配業	0	
32	運輸工具製造修配業	0	
33	精密器械製造業	0	
39	雜項工業製品製造業	0	
41	電力供應業	0	
42	氣體燃料供應業	0	
43	暖氣及熱水供應業	0	
44	自來水供應業	0	
45	土木工程業	1	0.3%
46	建築工程業	1	0.3%
47	電路及管道工程業	0	
48	油漆、粉刷、裱蓆業	0	
49	其他營造業	0	
51	批發業	2	0.7%
52	批發業	0	
53	零售業	13	4.3%
54	零售業	0	
55	零售業	1	0.3%
56	綜合零售業	1	0.3%
57	國際貿易業	1	0.3%
58	飲食業	1	0.3%
61	運輸業	1	0.3%
62	倉儲業	0	
63	通信業	0	
65	金融業	1	0.3%
66	證券業及期貨業	0	

File : husband

v31: Q1-16. 當您在15歲時, 您母親的行業是什麼

Value	Label	Cases	Percentage
67	保險業	0	
68	不動產業	0	
71	法律及會計服務業	0	
72	土木建築服務業	0	
73	商品經紀業	0	
74	顧問服務業	0	
75	資訊服務業	0	
76	廣告業	0	
77	設計業	0	
78	租賃業	0	
79	其他工商服務業	0	
81	環境衛生及污染防制服務業	0	
82	社會服務業	3	1.0%
83	出版業	0	
84	電影事業	0	
85	廣播電視業	1	0.3%
86	藝文業	0	
87	娛樂業	0	
89	個人服務業	2	0.7%
91	公務機構及國防事業	0	
92	國際機構及外國駐在機構	0	
88	旅館業	0	

Warning: these figures indicate the number of cases found in the data file. They cannot be interpreted as summary statistics of the population of interest.

v32: Q1-16a. 當您在15歲時, 您母親的職位是什麼

Value	Label	Cases	Percentage
0	職業不能分類之工作者	0	
1	理化科學家及理化科學技術人員	0	
2	建築師、工程師及有關技術人員	0	
3	建築師、工程師及有關技術人員	0	
4	航空器及船舶監管人員	0	
5	生物科學家及有關技術人員	0	
6	醫師、中醫師、牙醫師、獸醫師及有關工作人員	0	
7	醫師、中醫師、牙醫師、獸醫師及有關工作人員	0	
8	統計學家、數學家、系統分析師及有關佐理人員	0	
9	經濟學家	0	
11	會計師	0	
12	法律工作人員	0	
13	教師	3	1.0%
14	宗教工作人員	0	
15	作家、新聞記者及有關工作人員	0	

File : husband

v32: Q1-16a. 當您在15歲時, 您母親的職位是什麼

Value	Label	Cases	Percentage
16	書畫家、金石家、雕塑家、攝影家、商業美術設計人員及有關工作人	0	
17	作家及表演人員	0	
18	體育家、運動員及有關人員	0	
19	其他專門性、技術性及有關工作人員	0	
20	民意代表及政府主管人員	0	
21	民意代表及政府主管人員	0	
22	公民營企業主管人員	0	
23	軍人	0	
24	雜工	2	0.7%
25	家管	152	49.8%
26	無酬家屬	3	1.0%
30	企業業務監督人員	0	
31	政府行政監督及佐理人員	0	
32	速記員、打字員及有關工作人員	0	
33	簿記員、出納員及有關工作人員	1	0.3%
34	事務機械及電子處理資料系統操作員	0	
35	運輸通信監督人員	0	
36	隨車工作人員	0	
37	郵政佐理人員	0	
38	電信工作人員	0	
39	其他佐理人員	2	0.7%
40	國際貿易、批發及零售業經理	0	
41	批發及零售業自營業主	11	3.6%
42	售貨稽查及採購人員	0	
43	專技銷售員、巡迴推銷員、銷售代理人員	0	
44	經紀人、拍賣員及有關工作人員	0	
45	售貨員及有關工作人員	5	1.6%
49	其他拍賣工作人員	0	
50	餐旅業經理	0	
51	餐旅、洗濯及理髮業自營業主	1	0.3%
52	家事及有關服務監督人員	0	
53	廚師、餐飲服務及有關工作者	0	
54	傭工及其他家事服務工作者	0	
55	建築物看管、清掃及有關工作者	0	
56	洗濯及熨燙工	0	
57	理髮、美容、染髮及有關工作者	0	
58	公共安全工作人員	0	
59	其他服務工作者	0	
60	農場經理及管理員	0	
61	農場場主	0	
62	農耕及畜牧工作者	110	36.1%
63	林業工作者	0	
64	漁業工作者	4	1.3%

File : husband

v32: Q1-16a. 當您在15歲時, 您母親的職位是什麼

Value	Label	Cases	Percentage
65	狩獵工作者	0	
70	生產監督及領班	0	
71	礦工、採石工、鑽井工及有關工作者	1	0.3%
72	金屬製造工	0	
73	木材製造工及造紙工	0	
74	化學製造工及有關工作者	0	
75	紡織、針織、漂染及有關工作者	2	0.7%
76	鞣鞣及生皮調製工	0	
77	食品及飲料製造工	1	0.3%
78	菸葉及其製品製造工	0	
79	成衣、縫紉、裝飾品製造及有關工作者	3	1.0%
80	製鞋工及皮革製品製造工	0	
81	傢俱及有關木製品製造工	0	
82	石工	0	
83	鍛工、工具製造工及工具操作工	0	
84	機器裝配工及精密儀器製造工	0	
85	電機、電子裝配工及有關工作者	0	
86	廣播及音響設備操作工及電影放映工	0	
87	管鉗工、焊工、板金工及金屬建材架構工	0	
89	玻璃工、陶瓷工及有關工作者	1	0.3%
90	塑膠及橡膠製品製造工	0	
91	紙製品及紙板製品製造工	0	
92	印刷及有關工作者	1	0.3%
93	油漆工	0	
94	其他生產及有關工作者	0	
95	砌磚工、營建木工及其他營建工作者	2	0.7%
96	原動力廠及有關設備操作工	0	
97	運搬機械、土木營建機械操作者及貨物搬運工	0	
98	運輸工具操作工	0	
88	珠寶及貴金屬製作工	0	
99	學徒	0	

Warning: these figures indicate the number of cases found in the data file. They cannot be interpreted as summary statistics of the population of interest.

v33: Q2-1. 現在行業

Value	Label	Cases	Percentage
0	其他不能歸類之行業	0	
11	農藝及園藝業	0	
12	農事服務業	0	
13	畜牧業	0	
14	狩獵及獵物飼養業	0	
21	林業	0	
22	伐木及林產經營業	0	

File : husband

v33: Q2-1. 現在行業

Value	Label	Cases	Percentage
31	漁撈業	0	
32	水產養殖業	0	
50	煤礦業	0	
60	石油、天然氣及地熱礦業	0	
70	金屬礦業	0	
81	鹽業	0	
82	化學與肥料礦業	0	
83	土礦業	0	
84	石礦業	0	
89	其他非金屬礦業	0	
91	陸上土石採取業	0	
92	河海沙礫採取業	0	
99	其他土石採取業	0	
111	屠宰業	0	
112	乳品製造業	0	
113	罐頭、冷凍、脫水及醃漬食品製造業	0	
114	糖果、麵食烘焙業	0	
115	製油、製粉及碾穀業	13	4.3%
116	製糖業	0	
117	調味品製造業	0	
118	飲料製造業	0	
119	其他食品製造業	0	
120	菸草製造業	0	
131	棉紡織業	9	3.0%
132	毛紡織業	0	
133	絲紡織業	0	
134	針織業	26	8.5%
135	不織布業	0	
136	人造纖維紡織業	0	
137	繩、網、氈、毯製造業	0	
138	印染整理業	0	
139	其他紡織品製造業	1	0.3%
141	外衣製造業	36	11.8%
142	襯衫及內衣製造業	4	1.3%
143	製帽業	0	
144	紡織鞋製造業	0	
145	服飾品製造業	5	1.6%
149	雜項纖維製品製造業	11	3.6%
150	皮革、毛皮及其製品製造業	0	
160	木竹製品製造業	0	
171	非金屬傢俱及裝飾品製造業	0	
172	金屬傢俱及裝飾品製造業	0	
173	傢俱及裝飾品表面塗裝業	0	

File : husband

v33: Q2-1. 現在行業

Value	Label	Cases	Percentage
181	紙漿製造業	0	
182	紙製造業	0	
183	加工紙製造業	0	
184	紙容器製造業	0	
189	其他紙製品製造業	0	
191	印刷業	13	4.3%
192	製版業	3	1.0%
193	裝訂業	1	0.3%
194	印刷有關服務業	0	
211	基本化學材料製造業	0	
212	人造纖維、合成樹脂、塑膠及橡膠製品	0	
219	其他化學材料製造業	0	
221	塗料、漆料及相關產品製造業	0	
222	藥品製造業	0	
223	清潔及化妝品製造業	0	
229	雜項化學製品製造業	0	
231	石油煉製業	0	
239	其他石油及煤製品製造業	0	
240	橡膠製品製造業	0	
250	塑膠製品製造業	21	6.9%
261	陶瓷器及其製品製造業	0	
262	玻璃及玻璃製品製造業	0	
263	水泥及水泥製品製造業	0	
264	耐火材料製造業	0	
265	石材製品製造業	0	
269	其他非金屬礦物製品製造業	0	
271	鋼鐵基本工業	0	
272	鋼鐵基本工業	0	
273	鋁基本工業	0	
274	銅基本工業	0	
279	其他非鐵金屬基本工業	0	
281	金屬手工具製造業	0	
282	金屬模具製造業	0	
283	金屬建築結構及組件製造業	0	
284	鉛銅製品製造業	0	
285	粉末冶金及表面處理業	0	
289	其他金屬製品製造業	0	
291	鍋爐及原動機製造修配業	0	
292	農業及園藝機械製造修配業	0	
293	金屬加工用機械製造修配業	1	0.3%
294	專用生產機械製造修配業	6	2.0%
295	建築及礦業機械設備製造修配業	0	
296	事務機器製造業	0	

File : husband

v33: Q2-1. 現在行業

Value	Label	Cases	Percentage
297	污染防制設備製造修配業	0	
298	非傳統加工設備製造修配業	0	
299	其他機械製造修配業	6	2.0%
300		1	0.3%
311	電力機械器材製造修配業	15	4.9%
312	家用電器製造業	0	
313	照明設備製造業	6	2.0%
314	資料存儲及處理設備製造業	0	
315	視聽電子產品製造業	0	
316	通信機械器材製造業	0	
317	電子零組件製造業	12	3.9%
318	電池製造業	0	
319	其他電力及電子機械器材製造修配業	8	2.6%
321	船舶及其零件製造修配業	0	
322	鐵路車輛及其零件製造修配業	0	
323	汽車及其零件製造業	0	
324	機車及其零件製造業	0	
325	自行車及其零件製造業	0	
326	航空器及其零件製造修配業	0	
329	其他運輸工具及其零件製造修配業	0	
331	科學、光學及工業精密機械製造業	0	
332	鐘錶製造業	0	
333	醫療機械器材設備製造業	0	
339	其他精密器械製造業	0	
390	雜項工業製品製造業	0	
410	電力供應業	0	
420	氣體燃料供應業	0	
430	暖氣及熱水供應業	0	
440	自來水供應業	0	
450	土木工程業	0	
460	建築工程業	0	
470	電路及管道工程業	0	
480	油漆、粉刷、錶蓆業	0	
490	其他營造業	0	
511	農、畜、水產品批發業	3	1.0%
512	食品什貨批發業	4	1.3%
513	布疋、衣著、服飾品批發業	11	3.6%
514	傢俱及其裝設品製造業	0	
515	五金及家庭日常用品製造業	0	
516	化學製品批發業	0	
517	藥類、化妝品批發業	0	
518	文教、康樂用品批發業	0	
521	鐘錶、眼鏡批發業	0	

File : husband

v33: Q2-1. 現在行業

Value	Label	Cases	Percentage
522	建材批發業	0	
523	燃料批發業	0	
524	機械器具批發業	2	0.7%
525	車輛零件及自行車批發業	0	
526	首飾及貴重金屬批發業	0	
527	照相器材批發業	0	
529	未分類其他批發業	0	
531	農、畜、水產品零售業	0	
532	食品、飲料零售業	20	6.6%
533	布疋、衣著、服飾品零售業	5	1.6%
534	傢俱及裝飾品零售業	1	0.3%
535	五金及家庭日常用品零售業	0	
536	化學製品零售業	0	
537	藥類、化妝品零售業	16	5.2%
538	文教、康樂用品零售業	0	
541	鐘錶、眼鏡零售業	0	
542	建材零售業	0	
543	燃料零售業	0	
544	機械器材零售業	0	
545	車輛及車輛零件零售業	0	
546	首飾及貴重金屬零售業	0	
547	照相器材零售業	0	
548	中古商品零售業	0	
551	郵購業	0	
559	其他零售業	0	
561	百貨超市業	0	
569	其他綜合零售業	0	
570	國際貿易業	22	7.2%
581	餐館業	6	2.0%
582	速食餐飲業	0	
583	小吃店業	17	5.6%
584	飲料店業	0	
585	餐盒業	0	
589	其他飲食業	0	
611	路上運輸業	0	
612	路上運輸業	0	
613	水上運輸業	0	
614	航空運輸業	0	
615	運輸服務業	0	
620	倉儲業	0	
631	郵政業	0	
632	電信業	0	
651	銀行業	0	

File : husband

v33: Q2-1. 現在行業

Value	Label	Cases	Percentage
652	票券金融業	0	
653	信用合作社業	0	
654	農會、漁會信用部	0	
659	其他金融業	0	
661	證券業	0	
662	期貨業	0	
671	人身保險業	0	
672	財產保險業	0	
673	社會保險業	0	
674	保險輔助業	0	
675	再保險業	0	
679	其他保險業	0	
681	不動產經濟業	0	
682	市場及展示場管理業	0	
711	法律服務業	0	
712	會計服務業	0	
720	土木建築服務業	0	
730	商品經紀業	0	
740	顧問服務業	0	
750	資訊服務業	0	
760	廣告業	0	
770	設計業	0	
781	機械設備租賃業	0	
782	運輸工具設備租賃業	0	
783	物品租賃業	0	
790	其他工商服務業	0	
810	環境衛生及污染防制服務業	0	
821	教育訓練服務業	0	
822	學術研究及服務業	0	
823	醫療保健服務業	0	
824	社會福利服務業	0	
825	人民團體	0	
829	其他社會服務業	0	
831	新聞出版業	0	
832	期刊、雜誌出版業	0	
833	書籍出版業	0	
834	其他出版業	0	
841	電影製作業	0	
842	電影片發行業	0	
843	電影片映演業	0	
851	廣播業	0	
852	電視業	0	
853	廣播電視節目供應業	0	

File : husband

v33: Q2-1. 現在行業

Value	Label	Cases	Percentage
861	戲劇、舞蹈及技藝表演業	0	
862	音樂演奏業	0	
863	文學及藝術業	0	
870	娛樂業	0	
880	旅館業	0	
891	汽車服務業	0	
892	修理服務業	0	
893	洗染業	0	
894	家事服務業	0	
899	其他個人服務業	0	
911	公務機構	0	
912	國防事業	0	
920	國際機構及外國駐在機構	0	
999	不適用	0	

Warning: these figures indicate the number of cases found in the data file. They cannot be interpreted as summary statistics of the population of interest.

v34: Q2-2. 現在單位名稱?

Information	[Type= discrete] [Format=numeric] [Range= 1-2] [Missing=* /8/9]
Statistics [NW/ W]	[Valid=305 /-] [Invalid=0 /-]

Value	Label	Cases	Percentage
1	同登記	288	94.4%
2	不同	17	5.6%

Warning: these figures indicate the number of cases found in the data file. They cannot be interpreted as summary statistics of the population of interest.

v35: Q2-4. 這個事業是繼承來的嗎?

Information	[Type= discrete] [Format=numeric] [Range= 1-2] [Missing=* /8/9]
Statistics [NW/ W]	[Valid=305 /-] [Invalid=0 /-]

Value	Label	Cases	Percentage
1	是(跳問2-5)	27	8.9%
2	不是	278	91.1%

Warning: these figures indicate the number of cases found in the data file. They cannot be interpreted as summary statistics of the population of interest.

v36: Q2-4-1. 您從事這個事業剛開始有沒有和人合夥

Information	[Type= discrete] [Format=numeric] [Range= 1-2] [Missing=* /8/9]
Statistics [NW/ W]	[Valid=302 /-] [Invalid=3 /-]

Value	Label	Cases	Percentage
1	有, 民國__年	67	22.2%
2	沒有	235	77.8%
9	不適用	3	

Warning: these figures indicate the number of cases found in the data file. They cannot be interpreted as summary statistics of the population of interest.

v37: Q2-4-1a. 什麼時候和人合夥? 民國__年

Information	[Type= continuous] [Format=numeric] [Range= 51-81] [Missing=* /88/99]
Statistics [NW/ W]	[Valid=67 /-] [Invalid=238 /-] [Mean=69.701 /-] [StdDev=6.574 /-]

File : husband

v37: Q2-4-1a. 什麼時候和人合夥? 民國__年

Value	Label	Cases	Percentage
88	未答	1	
99	不適用	237	

Warning: these figures indicate the number of cases found in the data file. They cannot be interpreted as summary statistics of the population of interest.

v38: Q2-5. 現在這個家庭事業,是哪一年開始的?民國__年

Information	[Type= continuous] [Format=numeric] [Range= 5-84] [Missing=*/88/99]
Statistics [NW/ W]	[Valid=303 /-] [Invalid=2 /-] [Mean=69.366 /-] [StdDev=9.05 /-]

Value	Label	Cases	Percentage
88	未答	1	
99	不適用	1	

Warning: these figures indicate the number of cases found in the data file. They cannot be interpreted as summary statistics of the population of interest.

v39: Q2-5-1. 資金來源是哪些(可複選)? (1)自己儲蓄標會

Information	[Type= discrete] [Format=numeric] [Range= 1-2] [Missing=*/8/9]
Statistics [NW/ W]	[Valid=305 /-] [Invalid=0 /-]

Value	Label	Cases	Percentage
1	是	225	73.8%
2	否	80	26.2%
8	未答	0	
9	不適用	0	

Warning: these figures indicate the number of cases found in the data file. They cannot be interpreted as summary statistics of the population of interest.

v40: Q2-5-1. 資金來源是哪些(可複選)? (2)跟朋友借貸

Information	[Type= discrete] [Format=numeric] [Range= 1-2] [Missing=*/8/9]
Statistics [NW/ W]	[Valid=305 /-] [Invalid=0 /-]

Value	Label	Cases	Percentage
1	是	88	28.9%
2	否	217	71.1%
8	未答	0	
9	不適用	0	

Warning: these figures indicate the number of cases found in the data file. They cannot be interpreted as summary statistics of the population of interest.

v41: Q2-5-1. 資金來源是哪些(可複選)? (3)金融機構貸款

Information	[Type= discrete] [Format=numeric] [Range= 1-2] [Missing=*/8/9]
Statistics [NW/ W]	[Valid=305 /-] [Invalid=0 /-]

Value	Label	Cases	Percentage
1	是	58	19.0%
2	否	247	81.0%
8	未答	0	
9	不適用	0	

Warning: these figures indicate the number of cases found in the data file. They cannot be interpreted as summary statistics of the population of interest.

v42: Q2-5-1. 資金來源是哪些(可複選)? (4)家人資助,是夫方或妻方家人的資助?

Information	[Type= discrete] [Format=numeric] [Range= 1-2] [Missing=*/8/9]
Statistics [NW/ W]	[Valid=305 /-] [Invalid=0 /-]

File : husband

v42: Q2-5-1. 資金來源是哪些(可複選)? (4)家人資助, 是夫方或妻方家人的資助?

Value	Label	Cases	Percentage
1	是	93	30.5%
2	否	212	69.5%
8	未答	0	
9	不適用	0	

Warning: these figures indicate the number of cases found in the data file. They cannot be interpreted as summary statistics of the population of interest.

# v43: Q2-5-1-(4)-1. 是否夫方家人的資助			
Information		[Type= discrete] [Format=numeric] [Range= 1-2] [Missing=* /8/9]	
Statistics [NW/ W]		[Valid=94 /-] [Invalid=211 /-]	
Value	Label	Cases	Percentage
1	是	72	76.6%
2	否	22	23.4%
8	未答	0	
9	不適用	211	
<i>Warning: these figures indicate the number of cases found in the data file. They cannot be interpreted as summary statistics of the population of interest.</i>			
# v44: Q2-5-1-(4)-2. 是否妻方家人的資助			
Information		[Type= discrete] [Format=numeric] [Range= 1-2] [Missing=* /8/9]	
Statistics [NW/ W]		[Valid=94 /-] [Invalid=211 /-]	
Value	Label	Cases	Percentage
1	是	39	41.5%
2	否	55	58.5%
8	未答	0	
9	不適用	211	
<i>Warning: these figures indicate the number of cases found in the data file. They cannot be interpreted as summary statistics of the population of interest.</i>			
# v45: Q2-5-1. 資金來源是哪些(可複選)? (5)財產,家庭共同、分家得到或妻子的嫁妝?			
Information		[Type= discrete] [Format=numeric] [Range= 1-2] [Missing=* /8/9]	
Statistics [NW/ W]		[Valid=305 /-] [Invalid=0 /-]	
Value	Label	Cases	Percentage
1	是	39	12.8%
2	否	266	87.2%
8	未答	0	
9	不適用	0	
<i>Warning: these figures indicate the number of cases found in the data file. They cannot be interpreted as summary statistics of the population of interest.</i>			
# v46: Q2-5-1-(5)-1. 是否家庭共同的財產			
Information		[Type= discrete] [Format=numeric] [Range= 1-2] [Missing=* /8/9]	
Statistics [NW/ W]		[Valid=39 /-] [Invalid=266 /-]	
Value	Label	Cases	Percentage
1	是	27	69.2%
2	否	12	30.8%
8	未答	0	
9	不適用	266	
<i>Warning: these figures indicate the number of cases found in the data file. They cannot be interpreted as summary statistics of the population of interest.</i>			
# v47: Q2-5-1-(5)-2. 是否分家得到的財產			
Information		[Type= discrete] [Format=numeric] [Range= 1-2] [Missing=* /8/9]	
Statistics [NW/ W]		[Valid=38 /-] [Invalid=267 /-]	
Value	Label	Cases	Percentage
1	是	3	7.9%
2	否	35	92.1%
8	未答	0	
9	不適用	267	

v47: Q2-5-1-(5)-2. 是否分家得到的財產

Warning: these figures indicate the number of cases found in the data file. They cannot be interpreted as summary statistics of the population of interest.

v48: Q2-5-1-(5)-3. 是否妻子的嫁妝

Information [Type= discrete] [Format=numeric] [Range= 1-2] [Missing=* /8/9]

Statistics [NW/ W] [Valid=38 /-] [Invalid=267 /-]

Value	Label	Cases	Percentage
1	是	10	26.3%
2	否	28	73.7%
8	未答	0	
9	不適用	267	

Warning: these figures indicate the number of cases found in the data file. They cannot be interpreted as summary statistics of the population of interest.

v49: Q2-5-3. 如何進入這個行業

Information [Type= discrete] [Format=numeric] [Range= 1-8] [Missing=* /9]

Statistics [NW/ W] [Valid=301 /-] [Invalid=4 /-]

Value	Label	Cases	Percentage
1	由家人或親戚引進或介紹	53	17.6%
2	由朋友引進或介紹	48	15.9%
3	自己累積足夠技術就創業	171	56.8%
4	繼承	12	4.0%
5	興趣	5	1.7%
6	學以致用	2	0.7%
7	妻子技術	5	1.7%
8	過去工作經驗	5	1.7%
9	不適用	4	

Warning: these figures indicate the number of cases found in the data file. They cannot be interpreted as summary statistics of the population of interest.

v50: Q2-6. 日期前有没有人與你共同合夥做此事業

Information [Type= discrete] [Format=numeric] [Range= 1-2] [Missing=* /8/9]

Statistics [NW/ W] [Valid=305 /-] [Invalid=0 /-]

Value	Label	Cases	Percentage
1	是	34	11.1%
2	否(跳問2-7)	271	88.9%

Warning: these figures indicate the number of cases found in the data file. They cannot be interpreted as summary statistics of the population of interest.

v51: Q2-6-1. 實際有多少人與你共同合夥做此事業

Information [Type= continuous] [Format=numeric] [Range= 1-10] [Missing=* /88/99]

Statistics [NW/ W] [Valid=34 /-] [Invalid=271 /-] [Mean=3.676 /-] [StdDev=2.495 /-]

Value	Label	Cases	Percentage
88	未答	0	
99	不適用	271	

Warning: these figures indicate the number of cases found in the data file. They cannot be interpreted as summary statistics of the population of interest.

v52: Q2-6-2. 他們與您的關係是

Information [Type= discrete] [Format=numeric] [Range= 1-20] [Missing=* /88/99]

Statistics [NW/ W] [Valid=33 /-] [Invalid=272 /-]

Value	Label	Cases	Percentage
1	夫方父親	2	6.1%

v52: Q2-6-2. 他們與您的關係是

Value	Label	Cases	Percentage
2	夫方母親	2	6.1%
3	夫方兄弟	8	24.2%
4	夫方姊妹	1	3.0%
5	妻方父親	0	
6	妻方母親	0	
7	妻方兄弟	3	9.1%
8	妻方姊妹	1	3.0%
9	已婚兒子	0	
10	已婚女兒	0	
11	未婚兒子	0	
12	未婚女兒	0	
13	媳婦	0	
14	女婿	0	
15	夫方親戚	2	6.1%
16	妻方親戚	0	
17	朋友	8	24.2%
18	丈夫	0	
19	妻子	6	18.2%
20	員工	0	
88	未答	1	
99	不適用	271	

Warning: these figures indicate the number of cases found in the data file. They cannot be interpreted as summary statistics of the population of interest.

v53: Q2-6-2. 他們與您的關係是

Value	Label	Cases	Percentage
1	夫方父親	0	
2	夫方母親	1	4.5%
3	夫方兄弟	6	27.3%
4	夫方姊妹	3	13.6%
5	妻方父親	0	
6	妻方母親	1	4.5%
7	妻方兄弟	1	4.5%
8	妻方姊妹	0	
9	已婚兒子	0	
10	已婚女兒	0	
11	未婚兒子	1	4.5%
12	未婚女兒	1	4.5%
13	媳婦	0	
14	女婿	0	
15	夫方親戚	0	
16	妻方親戚	1	4.5%
17	朋友	6	27.3%
18	丈夫	1	4.5%

v53: Q2-6-2. 他們與您的關係是

Value	Label	Cases	Percentage
19	妻子	0	
20	員工	0	
88	未答	1	
99	不適用	282	

Warning: these figures indicate the number of cases found in the data file. They cannot be interpreted as summary statistics of the population of interest.

v54: Q2-6-2. 他們與您的關係是

Information	[Type= discrete] [Format=numeric] [Range= 1-20] [Missing=*/88/99]
Statistics [NW/ W]	[Valid=19 /-] [Invalid=286 /-]

Value	Label	Cases	Percentage
1	夫方父親	0	
2	夫方母親	0	
3	夫方兄弟	6	31.6%
4	夫方姊妹	1	5.3%
5	妻方父親	0	
6	妻方母親	0	
7	妻方兄弟	1	5.3%
8	妻方姊妹	0	
9	已婚兒子	0	
10	已婚女兒	0	
11	未婚兒子	0	
12	未婚女兒	1	5.3%
13	媳婦	0	
14	女婿	0	
15	夫方親戚	0	
16	妻方親戚	1	5.3%
17	朋友	7	36.8%
18	丈夫	2	10.5%
19	妻子	0	
20	員工	0	
88	未答	1	
99	不適用	285	

Warning: these figures indicate the number of cases found in the data file. They cannot be interpreted as summary statistics of the population of interest.

v55: Q2-6-2. 他們與您的關係是

Information	[Type= discrete] [Format=numeric] [Range= 1-20] [Missing=*/88/99]
Statistics [NW/ W]	[Valid=18 /-] [Invalid=287 /-]

Value	Label	Cases	Percentage
1	夫方父親	0	
2	夫方母親	0	
3	夫方兄弟	4	22.2%
4	夫方姊妹	0	
5	妻方父親	0	
6	妻方母親	0	
7	妻方兄弟	0	
8	妻方姊妹	0	

v55: Q2-6-2. 他們與您的關係是

Value	Label	Cases	Percentage
9	已婚兒子	0	
10	已婚女兒	0	
11	未婚兒子	1	5.6%
12	未婚女兒	1	5.6%
13	媳婦	0	
14	女婿	0	
15	夫方親戚	1	5.6%
16	妻方親戚	0	
17	朋友	5	27.8%
18	丈夫	2	11.1%
19	妻子	4	22.2%
20	員工	0	
88	未答	1	
99	不適用	286	

Warning: these figures indicate the number of cases found in the data file. They cannot be interpreted as summary statistics of the population of interest.

v56: Q2-6-2. 他們與您的關係是

Information	[Type= discrete] [Format=numeric] [Range= 1-20] [Missing=* /88/99]
Statistics [NW/ W]	[Valid=13 /-] [Invalid=292 /-]

Value	Label	Cases	Percentage
1	夫方父親	0	
2	夫方母親	0	
3	夫方兄弟	1	7.7%
4	夫方姊妹	1	7.7%
5	妻方父親	0	
6	妻方母親	0	
7	妻方兄弟	0	
8	妻方姊妹	0	
9	已婚兒子	0	
10	已婚女兒	0	
11	未婚兒子	0	
12	未婚女兒	0	
13	媳婦	0	
14	女婿	0	
15	夫方親戚	0	
16	妻方親戚	0	
17	朋友	5	38.5%
18	丈夫	5	38.5%
19	妻子	1	7.7%
20	員工	0	
88	未答	1	
99	不適用	291	

Warning: these figures indicate the number of cases found in the data file. They cannot be interpreted as summary statistics of the population of interest.

v57: Q2-6-2. 他們與您的關係是

Information	[Type= discrete] [Format=numeric] [Range= 1-20] [Missing=* /88/99]
--------------------	--

v57: Q2-6-2. 他們與您的關係是

Statistics [NW/ W] [Valid=5 /-] [Invalid=300 /-]

Value	Label	Cases	Percentage
1	夫方父親	0	
2	夫方母親	0	
3	夫方兄弟	0	
4	夫方姊妹	0	
5	妻方父親	0	
6	妻方母親	0	
7	妻方兄弟	0	
8	妻方姊妹	0	
9	已婚兒子	0	
10	已婚女兒	0	
11	未婚兒子	0	
12	未婚女兒	0	
13	媳婦	0	
14	女婿	0	
15	夫方親戚	1	20.0%
16	妻方親戚	0	
17	朋友	2	40.0%
18	丈夫	0	
19	妻子	2	40.0%
20	員工	0	
88	未答	1	
99	不適用	299	

Warning: these figures indicate the number of cases found in the data file. They cannot be interpreted as summary statistics of the population of interest.

v58: Q2-6-2. 他們與您的關係是

Information [Type= discrete] [Format=numeric] [Range= 1-20] [Missing=*/88/99]

Statistics [NW/ W] [Valid=3 /-] [Invalid=302 /-]

Value	Label	Cases	Percentage
1	夫方父親	0	
2	夫方母親	0	
3	夫方兄弟	0	
4	夫方姊妹	0	
5	妻方父親	0	
6	妻方母親	0	
7	妻方兄弟	0	
8	妻方姊妹	0	
9	已婚兒子	0	
10	已婚女兒	0	
11	未婚兒子	0	
12	未婚女兒	0	
13	媳婦	0	
14	女婿	0	
15	夫方親戚	0	
16	妻方親戚	0	

v58: Q2-6-2. 他們與您的關係是

Value	Label	Cases	Percentage
17	朋友	2	66.7%
18	丈夫	1	33.3%
19	妻子	0	
20	員工	0	
88	未答	1	
99	不適用	301	

Warning: these figures indicate the number of cases found in the data file. They cannot be interpreted as summary statistics of the population of interest.

v59: Q2-6-2. 他們與您的關係是

Information	[Type= discrete] [Format=numeric] [Range= 1-20] [Missing=*/88/99]
--------------------	---

Statistics [NW/ W]	[Valid=1 /-] [Invalid=304 /-]
---------------------------	-------------------------------

Value	Label	Cases	Percentage
1	夫方父親	0	
2	夫方母親	0	
3	夫方兄弟	0	
4	夫方姊妹	0	
5	妻方父親	0	
6	妻方母親	0	
7	妻方兄弟	0	
8	妻方姊妹	0	
9	已婚兒子	0	
10	已婚女兒	0	
11	未婚兒子	0	
12	未婚女兒	0	
13	媳婦	0	
14	女婿	0	
15	夫方親戚	0	
16	妻方親戚	0	
17	朋友	1	100.0%
18	丈夫	0	
19	妻子	0	
20	員工	0	
88	未答	1	
99	不適用	303	

Warning: these figures indicate the number of cases found in the data file. They cannot be interpreted as summary statistics of the population of interest.

v60: Q2-6-2. 他們與您的關係是

Information	[Type= discrete] [Format=numeric] [Range= 1-20] [Missing=*/88/99]
--------------------	---

Statistics [NW/ W]	[Valid=1 /-] [Invalid=304 /-]
---------------------------	-------------------------------

Value	Label	Cases	Percentage
1	夫方父親	0	
2	夫方母親	0	
3	夫方兄弟	0	
4	夫方姊妹	0	
5	妻方父親	0	
6	妻方母親	0	

v60: Q2-6-2. 他們與您的關係是

Value	Label	Cases	Percentage
7	妻方兄弟	0	
8	妻方姊妹	0	
9	已婚兒子	0	
10	已婚女兒	0	
11	未婚兒子	0	
12	未婚女兒	0	
13	媳婦	0	
14	女婿	0	
15	夫方親戚	0	
16	妻方親戚	0	
17	朋友	1	100.0%
18	丈夫	0	
19	妻子	0	
20	員工	0	
88	未答	1	
99	不適用	303	

Warning: these figures indicate the number of cases found in the data file. They cannot be interpreted as summary statistics of the population of interest.

v61: Q2-6-2. 他們與您的關係是

Information	[Type= discrete] [Format=numeric] [Range= 1-20] [Missing=*/88/99]
Statistics [NW/ W]	[Valid=1 /-] [Invalid=304 /-]

Value	Label	Cases	Percentage
1	夫方父親	0	
2	夫方母親	0	
3	夫方兄弟	0	
4	夫方姊妹	0	
5	妻方父親	0	
6	妻方母親	0	
7	妻方兄弟	0	
8	妻方姊妹	0	
9	已婚兒子	0	
10	已婚女兒	0	
11	未婚兒子	0	
12	未婚女兒	0	
13	媳婦	0	
14	女婿	0	
15	夫方親戚	0	
16	妻方親戚	0	
17	朋友	1	100.0%
18	丈夫	0	
19	妻子	0	
20	員工	0	
88	未答	1	
99	不適用	303	

Warning: these figures indicate the number of cases found in the data file. They cannot be interpreted as summary statistics of the population of interest.

# v62: Q2-7. 請問你的公司(或廠,店)是哪一種登記(可複選)? (1)工廠登記			
Information		[Type= discrete] [Format=numeric] [Range= 1-2] [Missing=* /8/9]	
Statistics [NW/ W]		[Valid=305 /-] [Invalid=0 /-]	
Value	Label	Cases	Percentage
1	是	61	20.0%
2	否	244	80.0%
8	未答	0	
9	不適用	0	
<i>Warning: these figures indicate the number of cases found in the data file. They cannot be interpreted as summary statistics of the population of interest.</i>			
# v63: Q2-7. 請問你的公司(或廠,店)是哪一種登記(可複選)? (2)公司登記			
Information		[Type= discrete] [Format=numeric] [Range= 1-2] [Missing=* /8/9]	
Statistics [NW/ W]		[Valid=305 /-] [Invalid=0 /-]	
Value	Label	Cases	Percentage
1	是	126	41.3%
2	否	179	58.7%
8	未答	0	
9	不適用	0	
<i>Warning: these figures indicate the number of cases found in the data file. They cannot be interpreted as summary statistics of the population of interest.</i>			
# v64: Q2-7-(1). 若是公司登記,是哪一種			
Information		[Type= discrete] [Format=numeric] [Range= 1-3] [Missing=* /8/9]	
Statistics [NW/ W]		[Valid=126 /-] [Invalid=179 /-]	
Value	Label	Cases	Percentage
1	無限公司	0	
2	有限公司	106	84.1%
3	股份公司	20	15.9%
9	不適用	179	
<i>Warning: these figures indicate the number of cases found in the data file. They cannot be interpreted as summary statistics of the population of interest.</i>			
# v65: Q2-7-(2). 若是有限公司,登記在這個公司的有幾個人			
Information		[Type= continuous] [Format=numeric] [Range= 2-7] [Missing=* /8/9]	
Statistics [NW/ W]		[Valid=106 /-] [Invalid=199 /-] [Mean=4.943 /-] [StdDev=0.715 /-]	
Value	Label	Cases	Percentage
8	未答	1	
9	不適用	198	
<i>Warning: these figures indicate the number of cases found in the data file. They cannot be interpreted as summary statistics of the population of interest.</i>			
# v66: Q2-7-(2)-01. 若是有限公司,這些人與你的關係是			
Information		[Type= discrete] [Format=numeric] [Range= 1-20] [Missing=* /88/99]	
Statistics [NW/ W]		[Valid=104 /-] [Invalid=201 /-]	
Value	Label	Cases	Percentage
1	夫方父親	11	10.6%
2	夫方母親	2	1.9%
3	夫方兄弟	12	11.5%
4	夫方姊妹	4	3.8%
5	妻方父親	0	
6	妻方母親	1	1.0%

v66: Q2-7-(2)-01. 若是有限公司, 這些人與你的關係是

Value	Label	Cases	Percentage
7	妻方兄弟	4	3.8%
8	妻方姊妹	2	1.9%
9	已婚兒子	2	1.9%
10	已婚女兒	0	
11	未婚兒子	6	5.8%
12	未婚女兒	1	1.0%
13	媳婦	0	
14	女婿	0	
15	夫方親戚	3	2.9%
16	妻方親戚	0	
17	朋友	5	4.8%
18	丈夫	28	26.9%
19	妻子	23	22.1%
20	員工	0	
88	未答	2	
99	不適用	199	

Warning: these figures indicate the number of cases found in the data file. They cannot be interpreted as summary statistics of the population of interest.

v67: Q2-7-(2)-02. 若是有限公司, 這些人與你的關係是

Information	[Type= discrete] [Format=numeric] [Range= 1-20] [Missing=* /88/99]
Statistics [NW/ W]	[Valid=104 /-] [Invalid=201 /-]

Value	Label	Cases	Percentage
1	夫方父親	3	2.9%
2	夫方母親	10	9.6%
3	夫方兄弟	8	7.7%
4	夫方姊妹	9	8.7%
5	妻方父親	1	1.0%
6	妻方母親	0	
7	妻方兄弟	4	3.8%
8	妻方姊妹	2	1.9%
9	已婚兒子	4	3.8%
10	已婚女兒	0	
11	未婚兒子	16	15.4%
12	未婚女兒	2	1.9%
13	媳婦	0	
14	女婿	1	1.0%
15	夫方親戚	4	3.8%
16	妻方親戚	3	2.9%
17	朋友	6	5.8%
18	丈夫	12	11.5%
19	妻子	19	18.3%
20	員工	0	
88	未答	2	
99	不適用	199	

Warning: these figures indicate the number of cases found in the data file. They cannot be interpreted as summary statistics of the population of interest.

v68: Q2-7-(2)-03. 若是有限公司, 這些人與你的關係是

Information	[Type= discrete] [Format=numeric] [Range= 1-20] [Missing=* /88/99]
Statistics [NW/ W]	[Valid=103 /-] [Invalid=202 /-]

Value	Label	Cases	Percentage
1	夫方父親	2	1.9%
2	夫方母親	3	2.9%
3	夫方兄弟	18	17.5%
4	夫方姊妹	7	6.8%
5	妻方父親	2	1.9%
6	妻方母親	3	2.9%
7	妻方兄弟	3	2.9%
8	妻方姊妹	2	1.9%
9	已婚兒子	4	3.9%
10	已婚女兒	3	2.9%
11	未婚兒子	12	11.7%
12	未婚女兒	9	8.7%
13	媳婦	0	
14	女婿	0	
15	夫方親戚	4	3.9%
16	妻方親戚	2	1.9%
17	朋友	14	13.6%
18	丈夫	8	7.8%
19	妻子	6	5.8%
20	員工	1	1.0%
88	未答	2	
99	不適用	200	

Warning: these figures indicate the number of cases found in the data file. They cannot be interpreted as summary statistics of the population of interest.

v69: Q2-7-(2)-04. 若是有限公司, 這些人與你的關係是

Information	[Type= discrete] [Format=numeric] [Range= 1-20] [Missing=* /88/99]
Statistics [NW/ W]	[Valid=103 /-] [Invalid=202 /-]

Value	Label	Cases	Percentage
1	夫方父親	3	2.9%
2	夫方母親	5	4.9%
3	夫方兄弟	8	7.8%
4	夫方姊妹	6	5.8%
5	妻方父親	1	1.0%
6	妻方母親	1	1.0%
7	妻方兄弟	1	1.0%
8	妻方姊妹	3	2.9%
9	已婚兒子	1	1.0%
10	已婚女兒	3	2.9%
11	未婚兒子	6	5.8%
12	未婚女兒	10	9.7%
13	媳婦	0	
14	女婿	0	
15	夫方親戚	8	7.8%

v69: Q2-7-(2)-04. 若是有限公司, 這些人與你的關係是

Value	Label	Cases	Percentage
16	妻方親戚	1	1.0%
17	朋友	11	10.7%
18	丈夫	19	18.4%
19	妻子	15	14.6%
20	員工	1	1.0%
88	未答	2	
99	不適用	200	

Warning: these figures indicate the number of cases found in the data file. They cannot be interpreted as summary statistics of the population of interest.

v70: Q2-7-(2)-05. 若是有限公司, 這些人與你的關係是

Information	[Type= discrete] [Format=numeric] [Range= 1-20] [Missing=*/88/99]
Statistics [NW/ W]	[Valid=89 /-] [Invalid=216 /-]

Value	Label	Cases	Percentage
1	夫方父親	1	1.1%
2	夫方母親	5	5.6%
3	夫方兄弟	6	6.7%
4	夫方姊妹	4	4.5%
5	妻方父親	0	
6	妻方母親	0	
7	妻方兄弟	1	1.1%
8	妻方姊妹	0	
9	已婚兒子	0	
10	已婚女兒	0	
11	未婚兒子	6	6.7%
12	未婚女兒	2	2.2%
13	媳婦	1	1.1%
14	女婿	0	
15	夫方親戚	5	5.6%
16	妻方親戚	1	1.1%
17	朋友	13	14.6%
18	丈夫	24	27.0%
19	妻子	20	22.5%
20	員工	0	
88	未答	2	
99	不適用	214	

Warning: these figures indicate the number of cases found in the data file. They cannot be interpreted as summary statistics of the population of interest.

v71: Q2-7-(2)-06. 若是有限公司, 這些人與你的關係是

Information	[Type= discrete] [Format=numeric] [Range= 1-20] [Missing=*/88/99]
Statistics [NW/ W]	[Valid=7 /-] [Invalid=298 /-]

Value	Label	Cases	Percentage
1	夫方父親	1	14.3%
2	夫方母親	0	
3	夫方兄弟	1	14.3%
4	夫方姊妹	0	
5	妻方父親	0	

v71: Q2-7-(2)-06. 若是有限公司, 這些人與你的關係是

Value	Label	Cases	Percentage
6	妻方母親	0	
7	妻方兄弟	0	
8	妻方姊妹	0	
9	已婚兒子	0	
10	已婚女兒	0	
11	未婚兒子	0	
12	未婚女兒	1	14.3%
13	媳婦	0	
14	女婿	0	
15	夫方親戚	1	14.3%
16	妻方親戚	1	14.3%
17	朋友	0	
18	丈夫	0	
19	妻子	2	28.6%
20	員工	0	
88	未答	2	
99	不適用	296	

Warning: these figures indicate the number of cases found in the data file. They cannot be interpreted as summary statistics of the population of interest.

v72: Q2-7-(2)-07. 若是有限公司, 這些人與你的關係是

Information	[Type= discrete] [Format=numeric] [Range= 1-20] [Missing=*/88/99]
Statistics [NW/ W]	[Valid=3 /-] [Invalid=302 /-]

Value	Label	Cases	Percentage
1	夫方父親	0	
2	夫方母親	0	
3	夫方兄弟	0	
4	夫方姊妹	0	
5	妻方父親	0	
6	妻方母親	0	
7	妻方兄弟	0	
8	妻方姊妹	0	
9	已婚兒子	0	
10	已婚女兒	0	
11	未婚兒子	0	
12	未婚女兒	0	
13	媳婦	0	
14	女婿	0	
15	夫方親戚	1	33.3%
16	妻方親戚	0	
17	朋友	1	33.3%
18	丈夫	0	
19	妻子	1	33.3%
20	員工	0	
88	未答	2	
99	不適用	300	

Warning: these figures indicate the number of cases found in the data file. They cannot be interpreted as summary statistics of the population of interest.

v73: Q2-7-(3). 若是股份有限公司,登記在這個公司的有幾個人

Information [Type= continuous] [Format=numeric] [Range= 5-8] [Missing=*/88/99]

Statistics [NW/ W] [Valid=19 /-] [Invalid=286 /-] [Mean=6.737 /-] [StdDev=0.806 /-]

Value	Label	Cases	Percentage
88	未答	1	
99	不適用	285	

Warning: these figures indicate the number of cases found in the data file. They cannot be interpreted as summary statistics of the population of interest.

v74: Q2-7-(3)-01. 若是股份有限公司,這些人與你的關係是

Information [Type= discrete] [Format=numeric] [Range= 1-20] [Missing=*/88/99]

Statistics [NW/ W] [Valid=18 /-] [Invalid=287 /-]

Value	Label	Cases	Percentage
1	夫方父親	2	11.1%
2	夫方母親	1	5.6%
3	夫方兄弟	1	5.6%
4	夫方姊妹	1	5.6%
5	妻方父親	0	
6	妻方母親	0	
7	妻方兄弟	0	
8	妻方姊妹	0	
9	已婚兒子	0	
10	已婚女兒	0	
11	未婚兒子	0	
12	未婚女兒	0	
13	媳婦	0	
14	女婿	0	
15	夫方親戚	1	5.6%
16	妻方親戚	0	
17	朋友	2	11.1%
18	丈夫	8	44.4%
19	妻子	2	11.1%
20	員工	0	
88	未答	2	
99	不適用	285	

Warning: these figures indicate the number of cases found in the data file. They cannot be interpreted as summary statistics of the population of interest.

v75: Q2-7-(3)-02. 若是股份有限公司,這些人與你的關係是

Information [Type= discrete] [Format=numeric] [Range= 1-20] [Missing=*/88/99]

Statistics [NW/ W] [Valid=18 /-] [Invalid=287 /-]

Value	Label	Cases	Percentage
1	夫方父親	0	
2	夫方母親	2	11.1%
3	夫方兄弟	1	5.6%
4	夫方姊妹	1	5.6%
5	妻方父親	0	
6	妻方母親	0	
7	妻方兄弟	0	

v75: Q2-7-(3)-02. 若是股份有限公司, 這些人與你的關係是

Value	Label	Cases	Percentage
8	妻方姊妹	1	5.6%
9	已婚兒子	0	
10	已婚女兒	0	
11	未婚兒子	0	
12	未婚女兒	0	
13	媳婦	0	
14	女婿	0	
15	夫方親戚	1	5.6%
16	妻方親戚	1	5.6%
17	朋友	2	11.1%
18	丈夫	1	5.6%
19	妻子	8	44.4%
20	員工	0	
88	未答	2	
99	不適用	285	

Warning: these figures indicate the number of cases found in the data file. They cannot be interpreted as summary statistics of the population of interest.

v76: Q2-7-(3)-03. 若是股份有限公司, 這些人與你的關係是

Information	[Type= discrete] [Format=numeric] [Range= 1-20] [Missing=* /88/99]
Statistics [NW/ W]	[Valid=18 /-] [Invalid=287 /-]

Value	Label	Cases	Percentage
1	夫方父親	1	5.6%
2	夫方母親	1	5.6%
3	夫方兄弟	6	33.3%
4	夫方姊妹	1	5.6%
5	妻方父親	1	5.6%
6	妻方母親	0	
7	妻方兄弟	2	11.1%
8	妻方姊妹	0	
9	已婚兒子	0	
10	已婚女兒	0	
11	未婚兒子	2	11.1%
12	未婚女兒	1	5.6%
13	媳婦	0	
14	女婿	0	
15	夫方親戚	0	
16	妻方親戚	0	
17	朋友	3	16.7%
18	丈夫	0	
19	妻子	0	
20	員工	0	
88	未答	2	
99	不適用	285	

Warning: these figures indicate the number of cases found in the data file. They cannot be interpreted as summary statistics of the population of interest.

v77: Q2-7-(3)-04. 若是股份有限公司, 這些人與你的關係是

Information	[Type= discrete] [Format=numeric] [Range= 1-20] [Missing=*/88/99]
Statistics [NW/ W]	[Valid=18 /-] [Invalid=287 /-]

Value	Label	Cases	Percentage
1	夫方父親	0	
2	夫方母親	1	5.6%
3	夫方兄弟	5	27.8%
4	夫方姊妹	1	5.6%
5	妻方父親	0	
6	妻方母親	0	
7	妻方兄弟	1	5.6%
8	妻方姊妹	1	5.6%
9	已婚兒子	0	
10	已婚女兒	0	
11	未婚兒子	2	11.1%
12	未婚女兒	1	5.6%
13	媳婦	0	
14	女婿	0	
15	夫方親戚	0	
16	妻方親戚	0	
17	朋友	3	16.7%
18	丈夫	2	11.1%
19	妻子	1	5.6%
20	員工	0	
88	未答	2	
99	不適用	285	

Warning: these figures indicate the number of cases found in the data file. They cannot be interpreted as summary statistics of the population of interest.

v78: Q2-7-(3)-05. 若是股份有限公司, 這些人與你的關係是

Information	[Type= discrete] [Format=numeric] [Range= 1-20] [Missing=*/88/99]
Statistics [NW/ W]	[Valid=16 /-] [Invalid=289 /-]

Value	Label	Cases	Percentage
1	夫方父親	0	
2	夫方母親	0	
3	夫方兄弟	2	12.5%
4	夫方姊妹	2	12.5%
5	妻方父親	0	
6	妻方母親	0	
7	妻方兄弟	0	
8	妻方姊妹	1	6.2%
9	已婚兒子	0	
10	已婚女兒	0	
11	未婚兒子	0	
12	未婚女兒	2	12.5%
13	媳婦	0	
14	女婿	0	
15	夫方親戚	2	12.5%

v78: Q2-7-(3)-05. 若是股份有限公司, 這些人與你的關係是

Value	Label	Cases	Percentage
16	妻方親戚	1	6.2%
17	朋友	2	12.5%
18	丈夫	3	18.8%
19	妻子	1	6.2%
20	員工	0	
88	未答	2	
99	不適用	287	

Warning: these figures indicate the number of cases found in the data file. They cannot be interpreted as summary statistics of the population of interest.

v79: Q2-7-(3)-06. 若是股份有限公司, 這些人與你的關係是

Information	[Type= discrete] [Format=numeric] [Range= 1-20] [Missing=*/88/99]
Statistics [NW/ W]	[Valid=13 /-] [Invalid=292 /-]

Value	Label	Cases	Percentage
1	夫方父親	0	
2	夫方母親	0	
3	夫方兄弟	1	7.7%
4	夫方姊妹	0	
5	妻方父親	0	
6	妻方母親	0	
7	妻方兄弟	0	
8	妻方姊妹	1	7.7%
9	已婚兒子	0	
10	已婚女兒	0	
11	未婚兒子	0	
12	未婚女兒	0	
13	媳婦	0	
14	女婿	0	
15	夫方親戚	3	23.1%
16	妻方親戚	1	7.7%
17	朋友	3	23.1%
18	丈夫	1	7.7%
19	妻子	3	23.1%
20	員工	0	
88	未答	2	
99	不適用	290	

Warning: these figures indicate the number of cases found in the data file. They cannot be interpreted as summary statistics of the population of interest.

v80: Q2-7-(3)-07. 若是股份有限公司, 這些人與你的關係是

Information	[Type= discrete] [Format=numeric] [Range= 1-20] [Missing=*/88/99]
Statistics [NW/ W]	[Valid=12 /-] [Invalid=293 /-]

Value	Label	Cases	Percentage
1	夫方父親	1	8.3%
2	夫方母親	0	
3	夫方兄弟	1	8.3%
4	夫方姊妹	0	
5	妻方父親	1	8.3%

v80: Q2-7-(3)-07. 若是股份有限公司, 這些人與你的關係是

Value	Label	Cases	Percentage
6	妻方母親	0	
7	妻方兄弟	1	8.3%
8	妻方姊妹	0	
9	已婚兒子	0	
10	已婚女兒	0	
11	未婚兒子	0	
12	未婚女兒	0	
13	媳婦	0	
14	女婿	0	
15	夫方親戚	1	8.3%
16	妻方親戚	0	
17	朋友	3	25.0%
18	丈夫	3	25.0%
19	妻子	1	8.3%
20	員工	0	
88	未答	2	
99	不適用	291	

Warning: these figures indicate the number of cases found in the data file. They cannot be interpreted as summary statistics of the population of interest.

v81: Q2-7-(3)-08. 若是股份有限公司, 這些人與你的關係是

Information	[Type= discrete] [Format=numeric] [Range= 1-20] [Missing=* /88/99]
Statistics [NW/ W]	[Valid=1 /-] [Invalid=304 /-]

Value	Label	Cases	Percentage
1	夫方父親	0	
2	夫方母親	0	
3	夫方兄弟	0	
4	夫方姊妹	0	
5	妻方父親	0	
6	妻方母親	0	
7	妻方兄弟	0	
8	妻方姊妹	0	
9	已婚兒子	0	
10	已婚女兒	0	
11	未婚兒子	0	
12	未婚女兒	0	
13	媳婦	0	
14	女婿	0	
15	夫方親戚	0	
16	妻方親戚	0	
17	朋友	1	100.0%
18	丈夫	0	
19	妻子	0	
20	員工	0	
88	未答	2	
99	不適用	302	

Warning: these figures indicate the number of cases found in the data file. They cannot be interpreted as summary statistics of the population of interest.

v82: Q2-7-(3)-09. 若是股份有限公司, 這些人與你的關係是

Information [Type= discrete] [Format=numeric] [Range= 1-20] [Missing=*/88/99]

Statistics [NW/ W] [Valid=0 /-] [Invalid=305 /-]

Value	Label	Cases	Percentage
1	夫方父親	0	
2	夫方母親	0	
3	夫方兄弟	0	
4	夫方姊妹	0	
5	妻方父親	0	
6	妻方母親	0	
7	妻方兄弟	0	
8	妻方姊妹	0	
9	已婚兒子	0	
10	已婚女兒	0	
11	未婚兒子	0	
12	未婚女兒	0	
13	媳婦	0	
14	女婿	0	
15	夫方親戚	0	
16	妻方親戚	0	
17	朋友	0	
18	丈夫	0	
19	妻子	0	
20	員工	0	
88	未答	2	
99	不適用	303	

Warning: these figures indicate the number of cases found in the data file. They cannot be interpreted as summary statistics of the population of interest.

v83: Q2-7-(3)-10. 若是股份有限公司, 這些人與你的關係是

Information [Type= discrete] [Format=numeric] [Range= 1-20] [Missing=*/88/99]

Statistics [NW/ W] [Valid=0 /-] [Invalid=305 /-]

Value	Label	Cases	Percentage
1	夫方父親	0	
2	夫方母親	0	
3	夫方兄弟	0	
4	夫方姊妹	0	
5	妻方父親	0	
6	妻方母親	0	
7	妻方兄弟	0	
8	妻方姊妹	0	
9	已婚兒子	0	
10	已婚女兒	0	
11	未婚兒子	0	
12	未婚女兒	0	
13	媳婦	0	
14	女婿	0	
15	夫方親戚	0	

v83: Q2-7-(3)-10. 若是股份有限公司,這些人與你的關係是

Value	Label	Cases	Percentage
16	妻方親戚	0	
17	朋友	0	
18	丈夫	0	
19	妻子	0	
20	員工	0	
88	未答	2	
99	不適用	303	

Warning: these figures indicate the number of cases found in the data file. They cannot be interpreted as summary statistics of the population of interest.

v84: Q2-7.請問你的公司(或廠,店)是哪一種登記(可複選)? (3)營利事業登記

Information	[Type= discrete] [Format=numeric] [Range= 1-2] [Missing=* /8/9]
Statistics [NW/ W]	[Valid=305 /-] [Invalid=0 /-]

Value	Label	Cases	Percentage
1	是	186	61.0%
2	否	119	39.0%
8	未答	0	
9	不適用	0	

Warning: these figures indicate the number of cases found in the data file. They cannot be interpreted as summary statistics of the population of interest.

v85: Q2-7.請問你的公司(或廠,店)是哪一種登記(可複選)? (4)商行登記

Information	[Type= discrete] [Format=numeric] [Range= 1-2] [Missing=* /8/9]
Statistics [NW/ W]	[Valid=305 /-] [Invalid=0 /-]

Value	Label	Cases	Percentage
1	是	55	18.0%
2	否	250	82.0%
8	未答	0	
9	不適用	0	

Warning: these figures indicate the number of cases found in the data file. They cannot be interpreted as summary statistics of the population of interest.

v86: Q2-7.請問你的公司(或廠,店)是哪一種登記(可複選)? (5)其他

Information	[Type= discrete] [Format=numeric] [Range= 1-2] [Missing=* /8/9]
Statistics [NW/ W]	[Valid=305 /-] [Invalid=0 /-]

Value	Label	Cases	Percentage
1	是	11	3.6%
2	否	294	96.4%
8	未答	0	
9	不適用	0	

Warning: these figures indicate the number of cases found in the data file. They cannot be interpreted as summary statistics of the population of interest.

v87: Q2-8. 目前除了家庭事業外,您還有沒有兼其他工作

Information	[Type= discrete] [Format=numeric] [Range= 1-2] [Missing=* /8/9]
Statistics [NW/ W]	[Valid=305 /-] [Invalid=0 /-]

Value	Label	Cases	Percentage
1	有	34	11.1%
2	無(跳問2-9)	271	88.9%
8	未答	0	

v87: Q2-8. 目前除了家庭事業外,您還有沒有兼其他工作

Value	Label	Cases	Percentage
9	不適用	0	

Warning: these figures indicate the number of cases found in the data file. They cannot be interpreted as summary statistics of the population of interest.

v88: Q2-8-1. 請問您兼職的行業是什麼

Information	[Type= discrete] [Format=numeric] [Range= 0-920] [Missing=*/888/999]
Statistics [NW/ W]	[Valid=34 /-] [Invalid=271 /-]

Value	Label	Cases	Percentage
0	其他不能歸類之行業	0	
11	農藝及園藝業	5	14.7%
12	農事服務業	0	
13	畜牧業	0	
14	狩獵及獵物飼養業	0	
21	林業	0	
22	伐木及林產經營業	0	
31	漁撈業	0	
32	水產養殖業	1	2.9%
50	煤礦業	0	
60	石油、天然氣及地熱礦業	0	
70	金屬礦業	0	
81	鹽業	0	
82	化學與肥料礦業	0	
83	土礦業	0	
84	石礦業	0	
89	其他非金屬礦業	0	
91	陸上土石採取業	0	
92	河海沙礫採取業	0	
99	其他土石採取業	0	
111	屠宰業	0	
112	乳品製造業	0	
113	罐頭、冷凍、脫水及醃漬食品製造業	0	
114	糖果、麵食烘焙業	1	2.9%
115	製油、製粉及碾穀業	0	
116	製糖業	0	
117	調味品製造業	0	
118	飲料製造業	0	
119	其他食品製造業	0	
120	菸草製造業	0	
131	棉紡織業	0	
132	毛紡織業	0	
133	絲紡織業	0	
134	針織業	0	
135	不織布業	0	
136	人造纖維紡織業	1	2.9%
137	繩、網、氈、毯製造業	0	
138	印染整理業	0	

v88: Q2-8-1. 請問您兼職的行業是什麼

Value	Label	Cases	Percentage
139	其他紡織品製造業	0	
141	外衣製造業	2	5.9%
142	襯衫及內衣製造業	0	
143	製帽業	0	
144	紡織鞋製造業	0	
145	服飾品製造業	0	
149	雜項纖維製品製造業	0	
150	皮革、毛皮及其至品製造業	0	
160	木竹製品製造業	0	
171	非金屬傢俱及裝飾品製造業	1	2.9%
172	金屬傢俱及裝飾品製造業	0	
173	傢俱及裝飾品表面塗裝業	0	
181	紙漿製造業	0	
182	紙製造業	0	
183	加工紙製造業	0	
184	紙容器製造業	0	
189	其他紙製品製造業	0	
191	印刷業	1	2.9%
192	製版業	0	
193	裝訂業	0	
194	印刷有關服務業	0	
211	基本化學材料製造業	0	
212	人造纖維、合成樹脂、塑膠及橡膠製品	0	
219	其他化學材料製造業	0	
221	塗料、漆料及相關產品製造業	0	
222	藥品製造業	0	
223	清潔及化妝品製造業	0	
229	雜項化學製品製造業	0	
231	石油煉製業	0	
239	其他石油及煤製品製造業	0	
240	橡膠製品製造業	0	
250	塑膠製品製造業	1	2.9%
261	陶瓷器及其製品製造業	0	
262	玻璃及玻璃製品製造業	0	
263	水泥及水泥製品製造業	0	
264	耐火材料製造業	0	
265	石材製品製造業	0	
269	其他非金屬礦物製品製造業	0	
271	鋼鐵基本工業	0	
272	鋼鐵基本工業	1	2.9%
273	鋁基本工業	0	
274	銅基本工業	0	
279	其他非鐵金屬基本工業	0	
281	金屬手工具製造業	0	
282	金屬模具製造業	0	

v88: Q2-8-1. 請問您兼職的行業是什麼

Value	Label	Cases	Percentage
283	金屬建築結構及組件製造業	0	
284	鋁銅製品製造業	0	
285	粉末冶金及表面處理業	0	
289	其他金屬製品製造業	1	2.9%
291	鍋爐及原動機製造修配業	0	
292	農業及園藝機械製造修配業	0	
293	金屬加工用機械製造修配業	0	
294	專用生產機械製造修配業	1	2.9%
295	建築及礦業機械設備製造修配業	0	
296	事務機器製造業	0	
297	污染防制設備製造修配業	0	
298	非傳統加工設備製造修配業	0	
299	其他機械製造修配業	0	
311	電力機械器材製造修配業	0	
312	家用電器製造業	0	
313	照明設備製造業	0	
314	資料存儲及處理設備製造業	0	
315	視聽電子產品製造業	0	
316	通信機械器材製造業	1	2.9%
317	電子零組件製造業	0	
318	電池製造業	0	
319	其他電力及電子機械器材製造修配業	0	
321	船舶及其零件製造修配業	0	
322	鐵路車輛及其零件製造修配業	0	
323	汽車及其零件製造業	0	
324	機車及其零件製造業	0	
325	自行車及其零件製造業	0	
326	航空器及其零件製造修配業	0	
329	其他運輸工具及其零件製造修配業	0	
331	科學、光學及工業精密機械製造業	0	
332	鐘錶製造業	0	
333	醫療機械器材設備製造業	0	
339	其他精密器械製造業	0	
390	雜項工業製品製造業	0	
410	電力供應業	0	
420	氣體燃料供應業	1	2.9%
430	暖氣及熱水供應業	0	
440	自來水供應業	0	
450	土木工程業	0	
460	建築工程業	0	
470	電路及管道工程業	1	2.9%
480	油漆、粉刷、錶蓆業	0	
490	其他營造業	1	2.9%
511	農、畜、水產品批發業	0	
512	食品什貨批發業	0	

v88: Q2-8-1. 請問您兼職的行業是什麼

Value	Label	Cases	Percentage
513	布疋、衣著、服飾品批發業	1	2.9%
514	傢俱及其裝設品製造業	0	
515	五金及家庭日常用品製造業	0	
516	化學製品批發業	0	
517	藥類、化妝品批發業	0	
518	文教、康樂用品批發業	1	2.9%
521	鐘錶、眼鏡批發業	0	
522	建材批發業	0	
523	燃料批發業	0	
524	機械器具批發業	0	
525	車輛零件及自行車批發業	0	
526	首飾及貴重金屬批發業	0	
527	照相器材批發業	0	
529	未分類其他批發業	0	
531	農、畜、水產品零售業	0	
532	食品、飲料零售業	0	
533	布疋、衣著、服飾品零售業	0	
534	傢俱及裝飾品零售業	1	2.9%
535	五金及家庭日常用品零售業	0	
536	化學製品零售業	0	
537	藥類、化妝品零售業	0	
538	文教、康樂用品零售業	0	
541	鐘錶、眼鏡零售業	0	
542	建材零售業	0	
543	燃料零售業	0	
544	機械器材零售業	0	
545	車輛及車輛零件零售業	0	
546	首飾及貴重金屬零售業	0	
547	照相器材零售業	0	
548	中古商品零售業	0	
551	郵購業	0	
559	其他零售業	0	
561	百貨超市業	0	
569	其他綜合零售業	0	
570	國際貿易業	1	2.9%
581	餐館業	0	
582	速食餐飲業	0	
583	小吃店業	0	
584	飲料店業	0	
585	餐盒業	0	
589	其他飲食業	0	
611	路上運輸業	0	
612	路上運輸業	0	
613	水上運輸業	0	
614	航空運輸業	0	

v88: Q2-8-1. 請問您兼職的行業是什麼

Value	Label	Cases	Percentage
615	運輸服務業	0	
620	倉儲業	0	
631	郵政業	0	
632	電信業	0	
651	銀行業	0	
652	票券金融業	0	
653	信用合作社業	0	
654	農會、漁會信用部	0	
659	其他金融業	1	2.9%
661	證券業	0	
662	期貨業	0	
671	人身保險業	1	2.9%
672	財產保險業	0	
673	社會保險業	0	
674	保險輔助業	0	
675	再保險業	0	
679	其他保險業	0	
681	不動產經濟業	0	
682	市場及展示場管理業	0	
711	法律服務業	0	
712	會計服務業	0	
720	土木建築服務業	0	
730	商品經紀業	0	
740	顧問服務業	1	2.9%
750	資訊服務業	0	
760	廣告業	0	
770	設計業	1	2.9%
781	機械設備租賃業	0	
782	運輸工具設備租賃業	0	
783	物品租賃業	0	
790	其他工商服務業	0	
810	環境衛生及污染防制服務業	0	
821	教育訓練服務業	3	8.8%
822	學術研究及服務業	0	
823	醫療保健服務業	0	
824	社會福利服務業	0	
825	人民團體	0	
829	其他社會服務業	0	
831	新聞出版業	0	
832	期刊、雜誌出版業	0	
833	書籍出版業	0	
834	其他出版業	0	
841	電影製作業	0	
842	電影片發行業	0	
843	電影片映演業	0	

v88: Q2-8-1. 請問您兼職的行業是什麼

Value	Label	Cases	Percentage
851	廣播業	0	
852	電視業	0	
853	廣播電視節目供應業	0	
861	戲劇、舞蹈及技藝表演業	0	
862	音樂演奏業	0	
863	文學及藝術業	0	
870	娛樂業	0	
880	旅館業	0	
891	汽車服務業	1	2.9%
892	修理服務業	0	
893	洗染業	0	
894	家事服務業	0	
899	其他個人服務業	0	
911	公務機構	2	5.9%
912	國防事業	0	
920	國際機構及外國駐在機構	0	
999	不適用	271	

Warning: these figures indicate the number of cases found in the data file. They cannot be interpreted as summary statistics of the population of interest.

v89: Q2-8-2. 請問您兼職的職位是什麼

Information [Type= discrete] [Format=numeric] [Range= 11-985] [Missing=*/888/999]

Statistics [NW/ W] [Valid=34 /-] [Invalid=271 /-]

Value	Label	Cases	Percentage
11	化學家	0	
12	物理學家	0	
13	其他物理科學家	0	
14	理化科學技術人員	0	
20	建築師、工程師及有關技術人員主管	0	
21	建築師及都市計畫人員	0	
22	土木工程師	0	
23	電機及電子工程師	0	
24	機械工程師	0	
25	化學工程師	0	
26	冶金工程師	0	
27	採礦工程師	0	
28	工業工程師	0	
29	其他工程師及技師	0	
30	測量師	0	
31	製圖員	0	
32	土木工程技術員	0	
33	電機及電子工程技術員	0	
34	機械工程技術員	0	
35	化學工程技術員	0	
36	冶金技術員	0	
37	採礦技術員	0	

v89: Q2-8-2. 請問您兼職的職位是什麼

Value	Label	Cases	Percentage
38	工業工程技術員	0	
39	其他工程技術員	0	
41	飛航駕駛員	0	
42	飛航技術人員	0	
43	船長及引水人員	0	
44	輪機人員	0	
51	生物學家及有關科學家	0	
52	生物化學家、細菌學家及有關科學家	0	
53	農藝學家及有關科學家	0	
54	生物科學技術員	0	
61	一般科醫師	0	
62	專科醫師	0	
63	公共衛生醫師	0	
64	牙醫師	0	
65	中醫師	0	
66	獸醫師	0	
67	醫事檢驗師	0	
68	藥師	0	
69	營養師	0	
71	護理師及護士	0	
72	助產士	0	
73	醫用放射線技術師	0	
74	公共衛生及社會醫學工作人員	0	
75	醫院管理人員	0	
76	驗光師	0	
77	復健技術師	0	
78	醫事及獸醫佐理人員	0	
79	其他醫事及獸醫工作人員	0	
81	統計學家	0	
82	數學家及精算師	0	
83	系統分析師	0	
84	電子計算機程式設計師	0	
85	統計及數學佐理人員	0	
90	經濟學家	0	
110	會計師	0	
121	律師	0	
122	推事及評事	0	
123	檢察官	0	
124	大法官	0	
125	公設辯護人	0	
129	其他法律工作人員	0	
131	大學教授、副教授、講師	1	2.9%
132	大學助教	0	
133	專科學校教師	0	
134	中學教師	2	5.9%

v89: Q2-8-2. 請問您兼職的職位是什麼

Value	Label	Cases	Percentage
135	小學教師	0	
136	學前教育教師	0	
137	特殊教育教師	0	
139	其他教師	0	
141	神職人員及有關宗教工作者	0	
149	其他宗教工作人員	0	
151	作家及評論家	0	
152	新聞記者	0	
153	編輯	0	
159	其他作家、新聞記者及有關工作人員	0	
161	書畫家、金石家、雕塑家及有關工作人員	0	
162	攝影家	0	
163	商業美術設計及技術人員	0	
171	作曲加、音樂家、聲樂家及演奏家	0	
172	舞蹈家	0	
173	演藝人員及導演	0	
174	製作人	0	
179	其他表演人員	0	
181	職業運動員	0	
182	運動教練	0	
183	運動裁判	0	
189	未分類其他體育加、運動員及有關人員	0	
191	圖書管理師	0	
192	社會學家、人類學家及有關科學家	0	
193	社會工作人員	0	
194	人力及職業輔導人員	0	
195	語言學家及翻譯人員	0	
196	體育學家	0	
197	公關執行	0	
199	未分類其他專門性、技術性及有關工作人員	1	2.9%
201	中央民意代表	0	
202	省市議員	0	
203	縣市議員	0	
204	鄉鎮市民意代表	1	2.9%
205	中央政府行政正副主管	0	
206	省市政府行政正副主管	0	
207	縣市政府行政正副主管	0	
208	鄉鎮市政府行政正副主管	0	
209	公立大專學校校長	0	
210	公立高中職校長	0	
211	公立國中校長	0	
212	公立國小校長	0	
221	企業機構主持人	2	5.9%
222	生產部門主管人員	0	
223	其他部門主管人員	0	

v89: Q2-8-2. 請問您兼職的職位是什麼

Value	Label	Cases	Percentage
224	私立大專校長	0	
225	私立高中職校長	0	
226	私立國中校長	0	
227	私立小學校長	0	
228	私立幼稚園園長	0	
229	私立補習班業主	0	
300	企業業務監督人員	3	8.8%
310	政府行政監督及佐理人員	1	2.9%
321	速記員及打字員	0	
322	登錄設備操作員	0	
323	繕寫人員	0	
331	簿記員及出納員	0	
332	抄表員	0	
333	收費員及售票員	0	
339	其他簿記員及出納員	0	
341	事務機器操作員	0	
342	電子處理資料系統操作員	0	
343	電子處理資料系統資料管制員	0	
351	鐵路運輸業務監督人員	0	
352	公路運輸監督人員	0	
353	郵政業務監督人員	0	
354	電信業務監督人員	0	
355	運輸業工作人員	0	
360	隨車工作人員	0	
370	郵政佐理人員	0	
380	電信工作人員	0	
391	倉庫及物料管理員	0	
392	生產規劃佐理員	0	
393	文書佐理員	0	
394	圖書檔案佐理員	0	
395	人事佐理員	0	
396	接待員	0	
397	市場調查員	0	
398	雇員（約聘人員	0	
399	未歸類其他佐理人員	0	
400	國際貿易、批發及零售業經理	1	2.9%
410	批發及零售業自營業主	2	5.9%
421	售貨稽查人員	0	
422	採購人員	0	
431	專技銷售及諮詢服務人員	0	
432	巡迴推銷員	0	
433	銷售代理人員	0	
434	業務專員	1	2.9%
441	經紀人	1	2.9%
442	工商服務推銷員	1	2.9%

v89: Q2-8-2. 請問您兼職的職位是什麼

Value	Label	Cases	Percentage
443	拍賣員	0	
444	鑑估員	0	
451	售貨員	0	
452	小販	0	
491	典當業業主及典當業務員	0	
492	加油站服務員	0	
493	舊貨及廢品收購人	0	
500	餐旅業經理	0	
511	餐旅業自營業主	0	
512	洗濯、熨燙業自營業主	0	
513	理髮、美容業自營業主	0	
520	家事及有關服務監督人員	0	
531	廚師	0	
532	餐飲服務人員	0	
540	傭工及其他家事服務工作者	0	
551	建築物看管人員	0	
552	建築物清掃工及有關工作人員	0	
560	洗濯及熨燙工	0	
570	理髮、美容、染髮及有關工作者	0	
581	警察及偵察人員	0	
582	消防工作人員	0	
589	其他公共安全工作人員	0	
591	嚮導人員	0	
592	殮葬及遺體防腐化妝人員	0	
599	未分類其他服務工作人員	1	2.9%
600	農場經理及管理員	0	
611	綜合農場場主	0	
612	專業農場場主	2	5.9%
620	自耕農	3	8.8%
621	水旱田農工	0	
622	果員及特作園圃農工	0	
623	家畜飼養工作者	0	
624	乳畜管理工作者	0	
625	家禽場工作者	0	
626	園圃農工	0	
627	農業機械操作工	0	
629	其他農畜工作者	0	
630	林場包商之業主	0	
631	林木採運工作人員	0	
632	育苗造林工作人員	0	
633	森林防護人員	0	
639	其他林業工作者	0	
640	漁業工作之業主	1	2.9%
641	海洋漁民	0	
642	河沼漁民	0	

v89: Q2-8-2. 請問您兼職的職位是什麼

Value	Label	Cases	Percentage
643	漁船駕駛及有關工作者	0	
644	其他水產物採集工作者	0	
645	水產養殖工作者	0	
650	狩獵工作者	0	
700	生產監督及領班	0	
711	礦工及採石工	0	
712	礦工及石材處理工	0	
713	鑽井工及有關工作者	0	
714	鹽工	0	
720	鐵工廠老闆	1	2.9%
721	金屬熔煉工	0	
722	金屬昆軋機操作工	0	
723	金屬鎔化工及加熱工	0	
724	鑄造工	0	
725	砂型及砂心工	0	
726	金屬熱處理工	0	
727	金屬拉製及擠型工	0	
728	金屬電鍍及浸鍍工	0	
729	其他金屬製造工	1	2.9%
730	木材製造廠及造紙廠業主	0	
731	木材處理工	0	
732	鋸木工、合板製造工及有關製造工	0	
733	紙漿製造工	0	
734	造紙工	0	
741	壓碎工、研磨工及混合工	0	
742	蒸煮工、烘烤工及有關加熱工	0	
743	過濾及分離工	0	
744	蒸餾設備及反應器操作工	0	
745	石油精鍊工	0	
746	人造纖維製造工	0	
749	其他化學製造工及有關工作者	0	
750	紡織、針織、漂染及有關工作僱主	0	
751	纖維準備工	0	
752	紡紗工、併紗工及捻線工	0	
753	紡織機與針線機安裝調節工及圖案卡準備工	0	
754	織造工及有關工作者	0	
755	針織工	0	
756	紡織品漂染及整理工	0	
757	繩網編織工	0	
759	其他紡織、針紡、漂染及有關工作者	0	
760	鞣革及生皮調製之業主	0	
761	鞣革工	0	
762	毛皮硝製工	0	
770	食品及飲料製造廠之業主	1	2.9%
771	碾磨工、炸油工及有關工作者	0	

v89: Q2-8-2. 請問您兼職的職位是什麼

Value	Label	Cases	Percentage
772	製糖工	0	
773	屠宰及切肉工	0	
774	食品罐頭製造工及保藏工	0	
775	乳製品製造工	0	
776	麵食及糖果製造工	0	
777	製茶工	0	
778	酒類及飲料製造工	0	
779	其他食品及飲料製造工	0	
780	菸葉及其製品製造之業主	0	
781	菸葉調製工	0	
782	菸製品製造工	0	
790	成衣、縫紉、裝飾品製造廠之業主	0	
791	成衣工	0	
792	毛皮成衣工及有關工作者	0	
793	製帽工	0	
794	打樣及剪裁工	0	
795	縫紉及刺繡工	0	
796	縫製裝飾品製造工	0	
799	其他成衣、縫紉、裝飾品製造及有關工作者	1	2.9%
800	製鞋及皮革製品製造業業主	0	
801	製鞋及修鞋工	0	
802	鞋類製面及製配底工	0	
803	皮革製品製造工	0	
810	傢俱及有關木製品製造業業主	1	2.9%
811	傢俱木工	0	
812	木工機械操作工	0	
813	竹製品製作及編製工	0	
814	藤柳製品及編製工	0	
819	其他傢俱及有關木製品製作工	0	
820	石工之雇主	0	
821	裁石工	0	
822	工藝石工	0	
830	鍛工、工具製造工及工具操作工之業主	0	
831	鍛工	0	
832	工具製造工、金屬模型製造工及金屬劃線工	0	
833	鉗工	0	
834	工具機安裝及試車工	0	
835	工具機操作工	0	
836	金屬打磨及工具磨利工	0	
839	其他鍛工、工具製造工及工具操作工	0	
840	機器裝配及精密儀器製造之業主	0	
841	機器裝配工	0	
842	機器修理工	0	
843	鐘錶及精密儀器製造及修配工	0	
844	動力車輛修配工	0	

v89: Q2-8-2. 請問您兼職的職位是什麼

Value	Label	Cases	Percentage
845	飛機修理工	0	
846	鐵路機車及列車修理工	0	
847	其他機器及精密儀器裝修工	0	
850	電機、電子裝配工及有關工作之業主	1	2.9%
851	電機裝配工	0	
852	電子裝修工	0	
853	電機及電子設備裝配工	0	
854	無線電及電視修理工	0	
855	電線配設工	0	
856	電話及電報機裝修工	0	
857	電線及電纜架設工	0	
859	其他電機、電子裝配工及有關工作者	0	
860	廣播及音響設備操作工及有關工作者之雇主	0	
861	傳播設備操作工	0	
862	音響設備操作工及電影放映工	0	
870	管鉗工、焊工、板金工及金屬建材架構工之雇主	0	
871	管鉗工及管道裝設工	0	
872	焊接切割工	0	
873	板金工	0	
874	金屬建材架構工	0	
880	珠寶及貴金屬製作工	0	
890	玻璃及陶瓷工廠之業主	0	
891	玻璃製品製造工	0	
892	陶瓷及磚瓦製坯工	0	
893	玻璃熔爐工及窯工	0	
894	玻璃鏤刻及蝕刻工	0	
895	玻璃陶瓷描繪及美飾工	0	
899	其他玻璃工、陶瓷工及有關工作者	0	
900	橡膠及塑膠工廠之業主	0	
901	橡膠製品製造工	0	
902	輪胎製造工及硫化工	0	
903	塑膠製品製造工	1	2.9%
910	紙製品及紙板製品製造工	0	
920	照相館及印刷廠之業主	1	2.9%
921	排版工	0	
922	印刷工	0	
923	鑄版工及電版工	0	
924	雋版工	0	
925	照相製版工	0	
926	裝訂及有關工作者	0	
927	照相暗房工作者	0	
929	其他印刷及有關工作者	0	
930	油漆包工之業主	0	
931	一般油漆工	0	
939	其他油漆工	0	

v89: Q2-8-2. 請問您兼職的職位是什麼

Value	Label	Cases	Percentage
941	樂器製造及調音工	0	
942	製刷工	0	
943	非金屬礦物製品製造工	0	
949	未分類其他生產有關工作者	0	
950	營建、建築等包工之業主	0	
951	砌磚工及鋪面工	0	
952	混凝土工	0	
953	屋頂工	0	
954	營建木工	0	
955	泥水工	1	2.9%
956	絕緣材料安裝工	0	
957	玻璃裝配工	0	
958	裝潢師傅	1	2.9%
959	其他營建工	0	
961	發電機操作工	0	
969	其他原動力廠及有關設備操作工	0	
970	運搬機械、土木營建機械操作者、及貨物搬運工之雇主	0	
971	碼頭工及貨物搬運工	0	
972	索具裝製工及鋼纜絞結工	0	
973	起重機操作工	0	
974	土木營建機械操作工	0	
979	其他運搬機械、土木營建機械操作工及貨物搬運工	0	
981	船舶艙面水手	0	
982	船舶機艙水手	0	
983	鐵路動力車機車長、司機員及機車助理	0	
984	鐵路制動工、轉轍工及號誌工	0	
985	汽車駕駛員	0	
999	不適用	271	

Warning: these figures indicate the number of cases found in the data file. They cannot be interpreted as summary statistics of the population of interest.

v90: Q2-8-4. 請問您兼職的受僱狀況是哪一種

Information	[Type= discrete] [Format=numeric] [Range= 1-6] [Missing=*/8/9]
Statistics [NW/ W]	[Valid=34 /-] [Invalid=271 /-]

Value	Label	Cases	Percentage
1	自己的事業	12	35.3%
2	自家的事業	7	20.6%
3	受公營企業僱用	6	17.6%
4	受私營企業僱用	7	20.6%
5	做零工	1	2.9%
6	做家庭代工	1	2.9%
9	不適用	271	

Warning: these figures indicate the number of cases found in the data file. They cannot be interpreted as summary statistics of the population of interest.

v91: Q2-9. 平時廠(公司,店)內有多少固定的工作人數

Information	[Type= continuous] [Format=numeric] [Range= 1-90] [Missing=*/88/99]
Statistics [NW/ W]	[Valid=305 /-] [Invalid=0 /-] [Mean=5.62 /-] [StdDev=8.564 /-]

v92: Q2-9a. 這些工作人員中, 男的有幾人

Information	[Type= discrete] [Format=numeric] [Range= 0-13] [Missing=*/88/99]
Statistics [NW/ W]	[Valid=305 /-] [Invalid=0 /-]

Value	Label	Cases	Percentage
0		10	3.3%
1		161	52.8%
2		52	17.0%
3		33	10.8%
4		15	4.9%
5		11	3.6%
6		7	2.3%
7		4	1.3%
8		1	0.3%
9		1	0.3%
10		8	2.6%
13		2	0.7%

Warning: these figures indicate the number of cases found in the data file. They cannot be interpreted as summary statistics of the population of interest.

# v93: Q2-9b. 這些工作人員中,女的有幾人			
Information		[Type= continuous] [Format=numeric] [Range= 0-80] [Missing=*88/99]	
Statistics [NW/ W]		[Valid=305 /-] [Invalid=0 /-] [Mean=3.344 /-] [StdDev=7.309 /-]	
# v94: Q2-9-1. 這些固定工作人員中,是否有僱用員工			
Information		[Type= discrete] [Format=numeric] [Range= 1-2] [Missing=*8/9]	
Statistics [NW/ W]		[Valid=305 /-] [Invalid=0 /-]	
Value	Label	Cases	Percentage
1	有	164	53.8%
2	沒有(跳問2-10)	141	46.2%
<i>Warning: these figures indicate the number of cases found in the data file. They cannot be interpreted as summary statistics of the population of interest.</i>			
# v95: Q2-9-2. 這些僱用的工作人員中,是否有親戚			
Information		[Type= discrete] [Format=numeric] [Range= 1-2] [Missing=*8/9]	
Statistics [NW/ W]		[Valid=171 /-] [Invalid=134 /-]	
Value	Label	Cases	Percentage
1	有, 共有幾人	76	44.4%
2	沒有	95	55.6%
9	不適用	134	
<i>Warning: these figures indicate the number of cases found in the data file. They cannot be interpreted as summary statistics of the population of interest.</i>			
# v96: Q2-9-2a. 若有親戚,共有多少人			
Information		[Type= continuous] [Format=numeric] [Range= 1-8] [Missing=*88/99]	
Statistics [NW/ W]		[Valid=75 /-] [Invalid=230 /-] [Mean=2.013 /-] [StdDev=1.39 /-]	
Value	Label	Cases	Percentage
88	未答	1	
99	不適用	229	
<i>Warning: these figures indicate the number of cases found in the data file. They cannot be interpreted as summary statistics of the population of interest.</i>			
# v97: Q2-9-3. 員工的薪水如何計算			
Information		[Type= discrete] [Format=numeric] [Range= 1-8] [Missing=*9]	
Statistics [NW/ W]		[Valid=184 /-] [Invalid=121 /-]	
Value	Label	Cases	Percentage
1	按月計酬	119	64.7%
2	按日計酬	16	8.7%
3	計件制	21	11.4%
4	底薪加計件	2	1.1%
5	按月加計件	8	4.3%
6	底薪、按月加計件	2	1.1%
7	計時制	4	2.2%
8	自己人不用算	12	6.5%
9	不適用	121	
<i>Warning: these figures indicate the number of cases found in the data file. They cannot be interpreted as summary statistics of the population of interest.</i>			
# v98: Q2-10. 平時廠(公司、店)是否有臨時工作人員			
Information		[Type= discrete] [Format=numeric] [Range= 1-2] [Missing=*8/9]	
Statistics [NW/ W]		[Valid=303 /-] [Invalid=2 /-]	

v98: Q2-10. 平時廠(公司、店)是否有臨時工作人員

Value	Label	Cases	Percentage
1	是	68	22.4%
2	否(跳問2-11)	235	77.6%
9	不適用	2	

Warning: these figures indicate the number of cases found in the data file. They cannot be interpreted as summary statistics of the population of interest.

v99: Q2-10-1. 臨時工作人員最多時有多少人

Information	[Type= continuous] [Format=numeric] [Range= 1-16] [Missing=* /88/99]
Statistics [NW/ W]	[Valid=69 /-] [Invalid=236 /-] [Mean=3.725 /-] [StdDev=3.19 /-]

Value	Label	Cases	Percentage
88	未答	0	
99	不適用	236	

Warning: these figures indicate the number of cases found in the data file. They cannot be interpreted as summary statistics of the population of interest.

v100: Q2-10-1a. 這些臨時工作人員中,男的有幾人

Information	[Type= continuous] [Format=numeric] [Range= 0-8] [Missing=* /88/99]
Statistics [NW/ W]	[Valid=67 /-] [Invalid=238 /-] [Mean=1.433 /-] [StdDev=1.51 /-]

Value	Label	Cases	Percentage
88	未答	2	
99	不適用	236	

Warning: these figures indicate the number of cases found in the data file. They cannot be interpreted as summary statistics of the population of interest.

v101: Q2-10-1b. 這些臨時工作人員中,女的有幾人

Information	[Type= continuous] [Format=numeric] [Range= 0-10] [Missing=* /88/99]
Statistics [NW/ W]	[Valid=67 /-] [Invalid=238 /-] [Mean=2.403 /-] [StdDev=2.323 /-]

Value	Label	Cases	Percentage
88	未答	2	
99	不適用	236	

Warning: these figures indicate the number of cases found in the data file. They cannot be interpreted as summary statistics of the population of interest.

v102: Q2-11. 是否有忙季,淡季或大小月之分

Information	[Type= discrete] [Format=numeric] [Range= 1-2] [Missing=* /8/9]
Statistics [NW/ W]	[Valid=304 /-] [Invalid=1 /-]

Value	Label	Cases	Percentage
1	是	197	64.8%
2	否	107	35.2%
9	不適用	1	

Warning: these figures indicate the number of cases found in the data file. They cannot be interpreted as summary statistics of the population of interest.

v103: Q2-11-1. 忙季時廠(公司、店)內的工作人數會有多少人

Information	[Type= continuous] [Format=numeric] [Range= 1-90] [Missing=* /88/99]
Statistics [NW/ W]	[Valid=192 /-] [Invalid=113 /-] [Mean=7.75 /-] [StdDev=9.458 /-]

Value	Label	Cases	Percentage
88	未答	3	
99	不適用	110	

Warning: these figures indicate the number of cases found in the data file. They cannot be interpreted as summary statistics of the population of interest.

# v104: Q2-11-1a. 淡季時廠(公司,店)內的工作人數會有多少人			
Information		[Type= continuous] [Format=numeric] [Range= 0-80] [Missing=*88/99]	
Statistics [NW/ W]		[Valid=190 /-] [Invalid=115 /-] [Mean=6.405 /-] [StdDev=8.542 /-]	
Value	Label	Cases	Percentage
88	未答	4	
99	不適用	111	
<i>Warning: these figures indicate the number of cases found in the data file. They cannot be interpreted as summary statistics of the population of interest.</i>			
# v105: Q2-12. 公司(工廠,商店)地點			
Information		[Type= discrete] [Format=numeric] [Range= 1-3] [Missing=*8/9]	
Statistics [NW/ W]		[Valid=304 /-] [Invalid=1 /-]	
Value	Label	Cases	Percentage
1	與住家一起	171	56.2%
2	與住家分開, 但在附近(可走路到)	95	31.2%
3	與住家分開, 車程時間約一分鐘	38	12.5%
8	未答	1	
<i>Warning: these figures indicate the number of cases found in the data file. They cannot be interpreted as summary statistics of the population of interest.</i>			
# v106: Q2-12a. 公司地點, 若是與住家分開, 車程時間約____分鐘			
Information		[Type= continuous] [Format=numeric] [Range= 3-90] [Missing=*888/999]	
Statistics [NW/ W]		[Valid=38 /-] [Invalid=267 /-] [Mean=23.526 /-] [StdDev=18.718 /-]	
Value	Label	Cases	Percentage
888	未答	1	
999	不適用	266	
<i>Warning: these figures indicate the number of cases found in the data file. They cannot be interpreted as summary statistics of the population of interest.</i>			
# v107: Q2-13. 產品是否需要搶時機?			
Information		[Type= discrete] [Format=numeric] [Range= 1-2] [Missing=*8/9]	
Statistics [NW/ W]		[Valid=231 /-] [Invalid=74 /-]	
Value	Label	Cases	Percentage
1	是	85	36.8%
2	否	146	63.2%
8	未答	1	
9	不適用	73	
<i>Warning: these figures indicate the number of cases found in the data file. They cannot be interpreted as summary statistics of the population of interest.</i>			
# v108: Q2-14. 你有沒有賣給大盤?			
Information		[Type= discrete] [Format=numeric] [Range= 1-2] [Missing=*8/9]	
Statistics [NW/ W]		[Valid=200 /-] [Invalid=105 /-]	
Value	Label	Cases	Percentage
1	有	54	27.0%
2	沒有	146	73.0%
8	未答	1	
9	不適用	104	
<i>Warning: these figures indicate the number of cases found in the data file. They cannot be interpreted as summary statistics of the population of interest.</i>			
# v109: Q2-14. 你有沒有賣給中盤?			
Information		[Type= discrete] [Format=numeric] [Range= 1-2] [Missing=*8/9]	

v109: Q2-14. 你有沒有賣給中盤?

Statistics [NW/ W] [Valid=200 /-] [Invalid=105 /-]

Value	Label	Cases	Percentage
1	有	62	31.0%
2	沒有	138	69.0%
8	未答	0	
9	不適用	105	

Warning: these figures indicate the number of cases found in the data file. They cannot be interpreted as summary statistics of the population of interest.

v110: Q2-14. 你有沒有賣給小盤?

Information [Type= discrete] [Format=numeric] [Range= 1-2] [Missing=* /8/9]

Statistics [NW/ W] [Valid=202 /-] [Invalid=103 /-]

Value	Label	Cases	Percentage
1	有	48	23.8%
2	沒有	154	76.2%
8	未答	0	
9	不適用	103	

Warning: these figures indicate the number of cases found in the data file. They cannot be interpreted as summary statistics of the population of interest.

v111: Q2-14. 你有沒有做零售?

Information [Type= discrete] [Format=numeric] [Range= 1-2] [Missing=* /8/9]

Statistics [NW/ W] [Valid=240 /-] [Invalid=65 /-]

Value	Label	Cases	Percentage
1	有	115	47.9%
2	沒有	125	52.1%
8	未答	0	
9	不適用	65	

Warning: these figures indicate the number of cases found in the data file. They cannot be interpreted as summary statistics of the population of interest.

v112: Q2-14. 你有沒有賣給廠商?

Information [Type= discrete] [Format=numeric] [Range= 1-2] [Missing=* /8/9]

Statistics [NW/ W] [Valid=227 /-] [Invalid=78 /-]

Value	Label	Cases	Percentage
1	有	159	70.0%
2	沒有	68	30.0%
8	未答	0	
9	不適用	78	

Warning: these figures indicate the number of cases found in the data file. They cannot be interpreted as summary statistics of the population of interest.

v113: Q2-14. 你有沒有賣給貿易商?

Information [Type= discrete] [Format=numeric] [Range= 1-2] [Missing=* /8/9]

Statistics [NW/ W] [Valid=208 /-] [Invalid=97 /-]

Value	Label	Cases	Percentage
1	有	80	38.5%
2	沒有	128	61.5%
8	未答	0	
9	不適用	97	

Warning: these figures indicate the number of cases found in the data file. They cannot be interpreted as summary statistics of the population of interest.

v114: Q2-14-1. 在這些銷售對象中, 主要銷售對象是誰(若2-14只勾選1個, 跳問1-14-2)

Information	[Type= discrete] [Format=numeric] [Range= 1-6] [Missing=* /8/9]
Statistics [NW/ W]	[Valid=285 /-] [Invalid=20 /-]

Value	Label	Cases	Percentage
1	大盤	22	7.7%
2	中盤	23	8.1%
3	小盤	11	3.9%
4	一般消費者	81	28.4%
5	廠商	117	41.1%
6	貿易商	31	10.9%
9	不適用	20	

Warning: these figures indicate the number of cases found in the data file. They cannot be interpreted as summary statistics of the population of interest.

v115: Q2-14-2. 這些主要的銷售對象約占你所有營業額的多少(%)

Information	[Type= continuous] [Format=numeric] [Range= 10-100] [Missing=* /888/999]
Statistics [NW/ W]	[Valid=288 /-] [Invalid=17 /-] [Mean=89.396 /-] [StdDev=18.446 /-]

Value	Label	Cases	Percentage
888	未答	2	
999	不適用	15	

Warning: these figures indicate the number of cases found in the data file. They cannot be interpreted as summary statistics of the population of interest.

v116: Q2-15-(1). 你的客戶是哪些(可複選): 母廠

Information	[Type= discrete] [Format=numeric] [Range= 1-2] [Missing=* /8/9]
Statistics [NW/ W]	[Valid=201 /-] [Invalid=104 /-]

Value	Label	Cases	Percentage
1	是	122	60.7%
2	否	79	39.3%
8	未答	0	
9	不適用	104	

Warning: these figures indicate the number of cases found in the data file. They cannot be interpreted as summary statistics of the population of interest.

v117: Q2-15-(1)a. 母廠有幾家

Information	[Type= continuous] [Format=numeric] [Range= 1-90] [Missing=* /88/99]
Statistics [NW/ W]	[Valid=116 /-] [Invalid=189 /-] [Mean=9.966 /-] [StdDev=16.018 /-]

Value	Label	Cases	Percentage
88	未答	6	
99	不適用	183	

Warning: these figures indicate the number of cases found in the data file. They cannot be interpreted as summary statistics of the population of interest.

v118: Q2-15-(2). 你的客戶是哪些(可複選): 貿易商

Information	[Type= discrete] [Format=numeric] [Range= 1-2] [Missing=* /8/9]
Statistics [NW/ W]	[Valid=201 /-] [Invalid=104 /-]

Value	Label	Cases	Percentage
1	是	57	28.4%
2	否	144	71.6%
8	未答	0	
9	不適用	104	

Warning: these figures indicate the number of cases found in the data file. They cannot be interpreted as summary statistics of the population of interest.

# v119: Q2-15-(2)a. 貿易商有幾家			
Information		[Type= continuous] [Format=numeric] [Range= 1-80] [Missing=*/88/99]	
Statistics [NW/ W]		[Valid=52 /-] [Invalid=253 /-] [Mean=8.923 /-] [StdDev=15.037 /-]	
Value	Label	Cases	Percentage
88	未答	5	
99	不適用	248	
<i>Warning: these figures indicate the number of cases found in the data file. They cannot be interpreted as summary statistics of the population of interest.</i>			
# v120: Q2-15-(3). 你的客戶是哪些(可複選):銷售單位或消費者			
Information		[Type= discrete] [Format=numeric] [Range= 1-2] [Missing=*/8/9]	
Statistics [NW/ W]		[Valid=201 /-] [Invalid=104 /-]	
Value	Label	Cases	Percentage
1	是	47	23.4%
2	否	154	76.6%
8	未答	0	
9	不適用	104	
<i>Warning: these figures indicate the number of cases found in the data file. They cannot be interpreted as summary statistics of the population of interest.</i>			
# v121: Q2-15-(3)a. 銷售單位或消費者有幾家			
Information		[Type= continuous] [Format=numeric] [Range= 2-90] [Missing=*/88/99]	
Statistics [NW/ W]		[Valid=38 /-] [Invalid=267 /-] [Mean=24.711 /-] [StdDev=27.543 /-]	
Value	Label	Cases	Percentage
88	未答	8	
99	不適用	259	
<i>Warning: these figures indicate the number of cases found in the data file. They cannot be interpreted as summary statistics of the population of interest.</i>			
# v122: Q2-15-(4). 你的客戶是哪些(可複選):母廠下游的代工廠			
Information		[Type= discrete] [Format=numeric] [Range= 1-2] [Missing=*/8/9]	
Statistics [NW/ W]		[Valid=201 /-] [Invalid=104 /-]	
Value	Label	Cases	Percentage
1	是	45	22.4%
2	否	156	77.6%
8	未答	0	
9	不適用	104	
<i>Warning: these figures indicate the number of cases found in the data file. They cannot be interpreted as summary statistics of the population of interest.</i>			
# v123: Q2-15-(4)a. 母廠下游的代工廠有幾家			
Information		[Type= continuous] [Format=numeric] [Range= 1-90] [Missing=*/88/99]	
Statistics [NW/ W]		[Valid=38 /-] [Invalid=267 /-] [Mean=8.105 /-] [StdDev=15.112 /-]	
Value	Label	Cases	Percentage
88	未答	6	
99	不適用	261	
<i>Warning: these figures indicate the number of cases found in the data file. They cannot be interpreted as summary statistics of the population of interest.</i>			
# v124: Q2-15-1. 主要客戶的訂單量約佔所有營業額的百分之多少?(%)			
Information		[Type= continuous] [Format=numeric] [Range= 20-100] [Missing=*/888/999]	
Statistics [NW/ W]		[Valid=182 /-] [Invalid=123 /-] [Mean=83.077 /-] [StdDev=22.318 /-]	

v124: Q2-15-1. 主要客戶的訂單量約佔所有營業額的百分之多少?(%)

Value	Label	Cases	Percentage
888	未答	13	
999	不適用	110	

Warning: these figures indicate the number of cases found in the data file. They cannot be interpreted as summary statistics of the population of interest.

v125: Q2-16. 您現在有沒有發代工

Information	[Type= discrete] [Format=numeric] [Range= 1-2] [Missing=* /8/9]
Statistics [NW/ W]	[Valid=201 /-] [Invalid=104 /-]

Value	Label	Cases	Percentage
1	有	107	53.2%
2	沒有(跳問2-17)	94	46.8%
9	不適用	104	

Warning: these figures indicate the number of cases found in the data file. They cannot be interpreted as summary statistics of the population of interest.

v126: Q2-16-1-(1). 請問是哪些代工(1)家庭代工

Information	[Type= discrete] [Format=numeric] [Range= 1-2] [Missing=* /8/9]
Statistics [NW/ W]	[Valid=107 /-] [Invalid=198 /-]

Value	Label	Cases	Percentage
1	是	69	64.5%
2	否	38	35.5%
8	未答	0	
9	不適用	198	

Warning: these figures indicate the number of cases found in the data file. They cannot be interpreted as summary statistics of the population of interest.

v127: Q2-16-1-(1)a. 家庭代工有幾家

Information	[Type= continuous] [Format=numeric] [Range= 1-30] [Missing=* /888/999]
Statistics [NW/ W]	[Valid=68 /-] [Invalid=237 /-] [Mean=5.824 /-] [StdDev=5.662 /-]

Value	Label	Cases	Percentage
999	不適用	237	

Warning: these figures indicate the number of cases found in the data file. They cannot be interpreted as summary statistics of the population of interest.

v128: Q2-16-1-(1)b. 固定合作的家庭代工有幾家?

Information	[Type= continuous] [Format=numeric] [Range= 0-30] [Missing=* /88/99]
Statistics [NW/ W]	[Valid=58 /-] [Invalid=247 /-] [Mean=4.276 /-] [StdDev=5.184 /-]

Value	Label	Cases	Percentage
88	未答	1	
99	不適用	246	

Warning: these figures indicate the number of cases found in the data file. They cannot be interpreted as summary statistics of the population of interest.

v129: Q2-16-1-(2). 請問是哪些代工(2)代工廠或協力廠

Information	[Type= discrete] [Format=numeric] [Range= 1-2] [Missing=* /8/9]
Statistics [NW/ W]	[Valid=107 /-] [Invalid=198 /-]

Value	Label	Cases	Percentage
1	是	59	55.1%
2	否	48	44.9%
8	未答	0	
9	不適用	198	

Warning: these figures indicate the number of cases found in the data file. They cannot be interpreted as summary statistics of the population of interest.

# v130: Q2-16-1-(2)a. 代工廠或協力廠有幾家			
Information		[Type= continuous] [Format=numeric] [Range= 1-30] [Missing=* /88/99]	
Statistics [NW/ W]		[Valid=59 /-] [Invalid=246 /-] [Mean=5.864 /-] [StdDev=6.326 /-]	
Value	Label	Cases	Percentage
88	未答	0	
99	不適用	246	
<i>Warning: these figures indicate the number of cases found in the data file. They cannot be interpreted as summary statistics of the population of interest.</i>			
# v131: Q2-16-1-(2)b. 固定合作關係的代工廠或協力廠有幾家?			
Information		[Type= continuous] [Format=numeric] [Range= 0-20] [Missing=* /88/99]	
Statistics [NW/ W]		[Valid=55 /-] [Invalid=250 /-] [Mean=5.545 /-] [StdDev=6.1 /-]	
Value	Label	Cases	Percentage
88	未答	2	
99	不適用	248	
<i>Warning: these figures indicate the number of cases found in the data file. They cannot be interpreted as summary statistics of the population of interest.</i>			
# v132: Q2-17-1. 接單、進貨或決定價格時會考慮:經常性的固定支出(水電、電話、差旅費)			
Information		[Type= discrete] [Format=numeric] [Range= 1-2] [Missing=* /8/9]	
Statistics [NW/ W]		[Valid=292 /-] [Invalid=13 /-]	
Value	Label	Cases	Percentage
1	是	157	53.8%
2	否	135	46.2%
8	未答	0	
9	不適用	13	
<i>Warning: these figures indicate the number of cases found in the data file. They cannot be interpreted as summary statistics of the population of interest.</i>			
# v133: Q2-17-2. 接單、進貨或決定價格時會考慮:房租或房屋貸款,其他貸款利息			
Information		[Type= discrete] [Format=numeric] [Range= 1-2] [Missing=* /8/9]	
Statistics [NW/ W]		[Valid=273 /-] [Invalid=32 /-]	
Value	Label	Cases	Percentage
1	是	116	42.5%
2	否	157	57.5%
8	未答	0	
9	不適用	32	
<i>Warning: these figures indicate the number of cases found in the data file. They cannot be interpreted as summary statistics of the population of interest.</i>			
# v134: Q2-17-3. 接單、進貨或決定價格時會考慮:機器折舊			
Information		[Type= discrete] [Format=numeric] [Range= 1-2] [Missing=* /8/9]	
Statistics [NW/ W]		[Valid=229 /-] [Invalid=76 /-]	
Value	Label	Cases	Percentage
1	是	119	52.0%
2	否	110	48.0%
8	未答	1	
9	不適用	75	
<i>Warning: these figures indicate the number of cases found in the data file. They cannot be interpreted as summary statistics of the population of interest.</i>			
# v135: Q2-17-4. 接單、進貨或決定價格時會考慮:原料/材料成本			
Information		[Type= discrete] [Format=numeric] [Range= 1-2] [Missing=* /8/9]	

v135: Q2-17-4. 接單、進貨或決定價格時會考慮:原料/材料成本

Statistics [NW/ W] [Valid=274 /-] [Invalid=31 /-]

Value	Label	Cases	Percentage
1	是	235	85.8%
2	否	39	14.2%
8	未答	0	
9	不適用	31	

Warning: these figures indicate the number of cases found in the data file. They cannot be interpreted as summary statistics of the population of interest.

v136: Q2-17-5. 接單、進貨或決定價格時會考慮:給代工廠或家庭代工的代工費用

Information [Type= discrete] [Format=numeric] [Range= 1-2] [Missing=* /8/9]

Statistics [NW/ W] [Valid=172 /-] [Invalid=133 /-]

Value	Label	Cases	Percentage
1	是	129	75.0%
2	否	43	25.0%
8	未答	0	
9	不適用	133	

Warning: these figures indicate the number of cases found in the data file. They cannot be interpreted as summary statistics of the population of interest.

v137: Q2-17-6. 接單、進貨或決定價格時會考慮:庫存

Information [Type= discrete] [Format=numeric] [Range= 1-2] [Missing=* /8/9]

Statistics [NW/ W] [Valid=211 /-] [Invalid=94 /-]

Value	Label	Cases	Percentage
1	是	83	39.3%
2	否	128	60.7%
8	未答	1	
9	不適用	93	

Warning: these figures indicate the number of cases found in the data file. They cannot be interpreted as summary statistics of the population of interest.

v138: Q2-17-7. 接單、進貨或決定價格時會考慮:員工薪資

Information [Type= discrete] [Format=numeric] [Range= 1-2] [Missing=* /8/9]

Statistics [NW/ W] [Valid=210 /-] [Invalid=95 /-]

Value	Label	Cases	Percentage
1	是	163	77.6%
2	否	47	22.4%
8	未答	0	
9	不適用	95	

Warning: these figures indicate the number of cases found in the data file. They cannot be interpreted as summary statistics of the population of interest.

v139: Q2-17-8. 接單、進貨或決定價格時會考慮:親戚工的工/薪資

Information [Type= discrete] [Format=numeric] [Range= 1-2] [Missing=* /8/9]

Statistics [NW/ W] [Valid=144 /-] [Invalid=161 /-]

Value	Label	Cases	Percentage
1	是	65	45.1%
2	否	79	54.9%
8	未答	1	
9	不適用	160	

Warning: these figures indicate the number of cases found in the data file. They cannot be interpreted as summary statistics of the population of interest.

v140: Q2-17-9. 接單、進貨或決定價格時會考慮: 家人的工/薪資

Information	[Type= discrete] [Format=numeric] [Range= 1-2] [Missing=*/8/9]
Statistics [NW/ W]	[Valid=272 /-] [Invalid=33 /-]

Value	Label	Cases	Percentage
1	是	118	43.4%
2	否(跳問2-17-10)	154	56.6%
8	未答	0	
9	不適用	33	

Warning: these figures indicate the number of cases found in the data file. They cannot be interpreted as summary statistics of the population of interest.

v141: Q2-17-9-a. 若有考慮, 估計家人工/薪資是:

Information	[Type= discrete] [Format=numeric] [Range= 1-3] [Missing=*/8/9]
Statistics [NW/ W]	[Valid=136 /-] [Invalid=169 /-]

Value	Label	Cases	Percentage
1	比一般工人薪資來的多	31	22.8%
2	比一般工人薪資來的少	28	20.6%
3	與一般工人薪資一樣	77	56.6%
9	不適用	169	

Warning: these figures indicate the number of cases found in the data file. They cannot be interpreted as summary statistics of the population of interest.

v142: Q2-17-10. 接單、進貨或決定價格時會考慮: 自己的工/薪資

Information	[Type= discrete] [Format=numeric] [Range= 1-2] [Missing=*/8/9]
Statistics [NW/ W]	[Valid=286 /-] [Invalid=19 /-]

Value	Label	Cases	Percentage
1	是	124	43.4%
2	否(跳問2-17-11)	162	56.6%
8	未答	0	
9	不適用	19	

Warning: these figures indicate the number of cases found in the data file. They cannot be interpreted as summary statistics of the population of interest.

v143: Q2-17-10-a. 若有考慮, 估計自己工/薪資是:**Information** [Type= discrete] [Format=numeric] [Range= 1-3] [Missing=* /8/9]**Statistics [NW/ W]** [Valid=142 /-] [Invalid=163 /-]

Value	Label	Cases	Percentage
1	比一般相同職位的薪資多	34	23.9%
2	比一般相同職位薪資少	33	23.2%
3	與一般相同職位薪資一樣	75	52.8%
9	不適用	163	

*Warning: these figures indicate the number of cases found in the data file. They cannot be interpreted as summary statistics of the population of interest.***# v144: Q2-17-11.** 接單、進貨或決定價格時會考慮: 運費、包裝材料**Information** [Type= discrete] [Format=numeric] [Range= 1-2] [Missing=* /8/9]**Statistics [NW/ W]** [Valid=305 /-] [Invalid=0 /-]

Value	Label	Cases	Percentage
1	是	1	0.3%
2	否(跳問2-17-10)	304	99.7%
8	未答	0	
9	不適用	0	

*Warning: these figures indicate the number of cases found in the data file. They cannot be interpreted as summary statistics of the population of interest.***# v145: Q2-17-12.** 接單、進貨或決定價格時會考慮: 副料開銷**Information** [Type= discrete] [Format=numeric] [Range= 1-2] [Missing=* /8/9]**Statistics [NW/ W]** [Valid=305 /-] [Invalid=0 /-]

Value	Label	Cases	Percentage
1	是	2	0.7%
2	否(跳問2-17-10)	303	99.3%
8	未答	0	
9	不適用	0	

*Warning: these figures indicate the number of cases found in the data file. They cannot be interpreted as summary statistics of the population of interest.***# v146: Q2-17-13.** 接單、進貨或決定價格時會考慮: 完全不考慮, 不用算, 賺賠都算自己**Information** [Type= discrete] [Format=numeric] [Range= 1-2] [Missing=* /8/9]**Statistics [NW/ W]** [Valid=305 /-] [Invalid=0 /-]

Value	Label	Cases	Percentage
1	是	14	4.6%
2	否(跳問2-17-10)	291	95.4%
8	未答	0	
9	不適用	0	

*Warning: these figures indicate the number of cases found in the data file. They cannot be interpreted as summary statistics of the population of interest.***# v147: Q2-17-14.** 接單、進貨或決定價格時會考慮: 照行規**Information** [Type= discrete] [Format=numeric] [Range= 1-2] [Missing=* /8/9]**Statistics [NW/ W]** [Valid=305 /-] [Invalid=0 /-]

Value	Label	Cases	Percentage
1	是	1	0.3%
2	否(跳問2-17-10)	304	99.7%
8	未答	0	
9	不適用	0	

v147: Q2-17-14. 接單、進貨或決定價格時會考慮:照行規

Warning: these figures indicate the number of cases found in the data file. They cannot be interpreted as summary statistics of the population of interest.

v148: Q2-17-15. 接單、進貨或決定價格時會考慮:生意競爭沒利潤,仍要兼著賣

Information [Type= discrete] [Format=numeric] [Range= 1-2] [Missing=* /8/9]

Statistics [NW/ W] [Valid=305 /-] [Invalid=0 /-]

Value	Label	Cases	Percentage
1	是	1	0.3%
2	否(跳問2-17-10)	304	99.7%
8	未答	0	
9	不適用	0	

Warning: these figures indicate the number of cases found in the data file. They cannot be interpreted as summary statistics of the population of interest.

v149: Q2-18. 相對於您的成本,您需要有多少成的利潤才願意做(從事國貿業者,跳問2-19)

Information [Type= discrete] [Format=numeric] [Range= 1-2] [Missing=* /8/9]

Statistics [NW/ W] [Valid=300 /-] [Invalid=5 /-]

Value	Label	Cases	Percentage
1	一成	148	49.3%
2	有工作就做	152	50.7%
8	未答	4	
9	不適用	1	

Warning: these figures indicate the number of cases found in the data file. They cannot be interpreted as summary statistics of the population of interest.

v150: Q2-18a. __成(%)的利潤才願意做

Information [Type= continuous] [Format=numeric] [Range= 5-60] [Missing=* /88/99]

Statistics [NW/ W] [Valid=147 /-] [Invalid=158 /-] [Mean=22.211 /-] [StdDev=9.777 /-]

Value	Label	Cases	Percentage
88	未答	5	
99	不適用	153	

Warning: these figures indicate the number of cases found in the data file. They cannot be interpreted as summary statistics of the population of interest.

v151: Q2-19. 家庭事業中用錢是否需填請購單?

Information [Type= discrete] [Format=numeric] [Range= 1-2] [Missing=*]

Statistics [NW/ W] [Valid=305 /-] [Invalid=0 /-]

Value	Label	Cases	Percentage
1	是	32	10.5%
2	否(跳問2-20)	273	89.5%

Warning: these figures indicate the number of cases found in the data file. They cannot be interpreted as summary statistics of the population of interest.

v152: Q2-19-1. 哪些人需填請購單?

Information [Type= discrete] [Format=numeric] [Range= 1-2] [Missing=* /9]

Statistics [NW/ W] [Valid=34 /-] [Invalid=271 /-]

Value	Label	Cases	Percentage
1	只有僱用人員要填	8	23.5%
2	所有僱用人員及家中成員都要	26	76.5%
9	不適用	271	

Warning: these figures indicate the number of cases found in the data file. They cannot be interpreted as summary statistics of the population of interest.

v153: Q2-20. 您如何管理家庭事業的財務(單選)

Information [Type= discrete] [Format=numeric] [Range= 1-4] [Missing=* /8/9]

Statistics [NW/ W] [Valid=304 /-] [Invalid=1 /-]

Value	Label	Cases	Percentage
1	確實計算事業與家庭的收支(跳問2-22)	60	19.7%
2	大略計算事業與家庭收支(跳問2-22)	82	27.0%
3	大略抓一下家庭事業盈虧(跳問2-22)	58	19.1%
4	事業與家庭收支不分	104	34.2%
8	未答	1	

Warning: these figures indicate the number of cases found in the data file. They cannot be interpreted as summary statistics of the population of interest.

v154: Q2-21. 您是如何計算利潤

Information [Type= discrete] [Format=numeric] [Range= 1-11] [Missing=* /88/99]

Statistics [NW/ W] [Valid=247 /-] [Invalid=58 /-]

Value	Label	Cases	Percentage
1	今年帳面上盈餘扣除去年帳面上盈餘	80	32.4%
2	都沒有計算	83	33.6%
3	依case而定	12	4.9%
4	每月	1	0.4%
5	每批計算成本及盈餘	3	1.2%
6	根據公會基價來算	1	0.4%
7	照市價行情	1	0.4%
8	用看的, 感覺一下就知道(大略概算)	23	9.3%
9	確實算	30	12.1%
10	今年總收入扣除今年總支出	10	4.0%
11	說不出來	3	1.2%
88	未答	1	
99	不適用	57	

Warning: these figures indicate the number of cases found in the data file. They cannot be interpreted as summary statistics of the population of interest.

v155: Q2-22. 去年一年, 您的家庭事業是賺還是賠

Information [Type= discrete] [Format=numeric] [Range= 1-3] [Missing=* /8/9]

Statistics [NW/ W] [Valid=303 /-] [Invalid=2 /-]

Value	Label	Cases	Percentage
1	賺, 賺幾成	161	53.1%
2	不賺不賠	103	34.0%
3	賠, 賠幾成	39	12.9%
8	未答	2	

Warning: these figures indicate the number of cases found in the data file. They cannot be interpreted as summary statistics of the population of interest.

v156: Q2-22a. 賺/賠 (%)?

Information [Type= continuous] [Format=numeric] [Range= 3-50] [Missing=* /88/99]

Statistics [NW/ W] [Valid=173 /-] [Invalid=132 /-] [Mean=18.653 /-] [StdDev=10.456 /-]

Value	Label	Cases	Percentage
88	未答	26	
99	不適用	106	

Warning: these figures indicate the number of cases found in the data file. They cannot be interpreted as summary statistics of the population of interest.

# v157: Q2-23. 開像你目前的公司(工廠、商店)的規模需多少資本額?(千元)			
Information		[Type= continuous] [Format=numeric] [Range= 0-8000] [Missing=*/8888/9999]	
Statistics [NW/ W]		[Valid=294 /-] [Invalid=11 /-] [Mean=505.969 /-] [StdDev=871.809 /-]	
Value	Label	Cases	Percentage
8888	未答	9	
9999	不適用	2	
<i>Warning: these figures indicate the number of cases found in the data file. They cannot be interpreted as summary statistics of the population of interest.</i>			
# v158: 請問是商業者還是製造業者			
Information		[Type= discrete] [Format=numeric] [Range= 1-2] [Missing=*/8/9]	
Statistics [NW/ W]		[Valid=305 /-] [Invalid=0 /-]	
Value	Label	Cases	Percentage
1	商業者	108	35.4%
2	製造業者	197	64.6%
8	未答	0	
9	不適用	0	
<i>Warning: these figures indicate the number of cases found in the data file. They cannot be interpreted as summary statistics of the population of interest.</i>			
# v159: Q3-A-1. 這個商店目前有沒有自己的製造部門(製造業填答)			
Information		[Type= discrete] [Format=numeric] [Range= 1-2] [Missing=*/8/9]	
Statistics [NW/ W]		[Valid=108 /-] [Invalid=197 /-]	
Value	Label	Cases	Percentage
1	有	7	6.5%
2	無(跳問3-4)	101	93.5%
9	不適用	197	
<i>Warning: these figures indicate the number of cases found in the data file. They cannot be interpreted as summary statistics of the population of interest.</i>			
# v160: Q3-A-1-a. 是哪一種工廠(可複選):(1)自己開設的工廠			
Information		[Type= discrete] [Format=numeric] [Range= 1-2] [Missing=*/8/9]	
Statistics [NW/ W]		[Valid=7 /-] [Invalid=298 /-]	
Value	Label	Cases	Percentage
1	是	6	85.7%
2	否	1	14.3%
8	未答	0	
9	不適用	298	
<i>Warning: these figures indicate the number of cases found in the data file. They cannot be interpreted as summary statistics of the population of interest.</i>			
# v161: Q3-A-1-a. 是哪一種工廠(可複選):(2)專屬的工廠			
Information		[Type= discrete] [Format=numeric] [Range= 1-2] [Missing=*/8/9]	
Statistics [NW/ W]		[Valid=6 /-] [Invalid=299 /-]	
Value	Label	Cases	Percentage
1	是	1	16.7%
2	否	5	83.3%
8	未答	0	
9	不適用	299	
<i>Warning: these figures indicate the number of cases found in the data file. They cannot be interpreted as summary statistics of the population of interest.</i>			
# v162: Q3-A-1-a. 是哪一種工廠(可複選):(3)投資的工廠			
Information		[Type= discrete] [Format=numeric] [Range= 1-2] [Missing=*/8/9]	

# v162: Q3-A-1-a.是哪一種工廠(可複選):(3)投資的工廠			
Statistics [NW/ W]		[Valid=6 /-] [Invalid=299 /-]	
Value	Label	Cases	Percentage
1	是	0	
2	否	6	100.0%
8	未答	0	
9	不適用	299	
<i>Warning: these figures indicate the number of cases found in the data file. They cannot be interpreted as summary statistics of the population of interest.</i>			
# v163: Q3-B-1.這個工廠有沒有自己的貿易商(或銷售的門市)(商業填答)			
Information		[Type= discrete] [Format=numeric] [Range= 1-2] [Missing=* /8/9]	
Statistics [NW/ W]		[Valid=200 /-] [Invalid=105 /-]	
Value	Label	Cases	Percentage
1	有	21	10.5%
2	無	179	89.5%
9	不適用	105	
<i>Warning: these figures indicate the number of cases found in the data file. They cannot be interpreted as summary statistics of the population of interest.</i>			
# v164: Q3-4. 您目前經營的家庭企業, 是否有聯絡協調(接電話)的工作項目			
Information		[Type= discrete] [Format=numeric] [Range= 0-1] [Missing=* /8/9]	
Statistics [NW/ W]		[Valid=305 /-] [Invalid=0 /-]	
Value	Label	Cases	Percentage
0	否	17	5.6%
1	是	288	94.4%
9	不適用	0	
<i>Warning: these figures indicate the number of cases found in the data file. They cannot be interpreted as summary statistics of the population of interest.</i>			
# v165: Q3-4. 您目前經營的家庭企業, 聯絡協調(接電話)是否是負責人			
Information		[Type= discrete] [Format=numeric] [Range= 0-1] [Missing=* /8/9]	
Statistics [NW/ W]		[Valid=288 /-] [Invalid=17 /-]	
Value	Label	Cases	Percentage
0	否	64	22.2%
1	是	224	77.8%
9	不適用	17	
<i>Warning: these figures indicate the number of cases found in the data file. They cannot be interpreted as summary statistics of the population of interest.</i>			
# v166: Q3-4. 您目前經營的家庭企業, 聯絡協調(接電話)是否是負責人配偶			
Information		[Type= discrete] [Format=numeric] [Range= 0-1] [Missing=* /8/9]	
Statistics [NW/ W]		[Valid=286 /-] [Invalid=19 /-]	
Value	Label	Cases	Percentage
0	否	72	25.2%
1	是	214	74.8%
9	不適用	19	
<i>Warning: these figures indicate the number of cases found in the data file. They cannot be interpreted as summary statistics of the population of interest.</i>			
# v167: Q3-4. 您目前經營的家庭企業, 聯絡協調(接電話)的家屬是哪一位1			
Information		[Type= discrete] [Format=numeric] [Range= 1-16] [Missing=* /88/99]	
Statistics [NW/ W]		[Valid=31 /-] [Invalid=274 /-]	

v167: Q3-4. 您目前經營的家庭企業,聯絡協調(接電話)的家屬是哪一位¹

Value	Label	Cases	Percentage
1	夫方父親	1	3.2%
2	夫方母親	2	6.5%
3	夫方兄弟	1	3.2%
4	夫方姊妹	0	
5	妻方父親	0	
6	妻方母親	0	
7	妻方兄弟	0	
8	妻方姊妹	1	3.2%
9	已婚兒子	5	16.1%
10	已婚女兒	2	6.5%
11	未婚兒子	5	16.1%
12	未婚女兒	7	22.6%
13	媳婦	2	6.5%
14	女婿	0	
15	夫方親戚	3	9.7%
16	妻方親戚	2	6.5%
88	未答	0	
99	不適用	274	

Warning: these figures indicate the number of cases found in the data file. They cannot be interpreted as summary statistics of the population of interest.

v168: Q3-4. 您目前經營的家庭企業,聯絡協調(接電話)的家屬是哪一位²

Information	[Type= discrete] [Format=numeric] [Range= 1-16] [Missing=*/88/99]
Statistics [NW/ W]	[Valid=4 /-] [Invalid=301 /-]

Value	Label	Cases	Percentage
1	夫方父親	0	
2	夫方母親	0	
3	夫方兄弟	0	
4	夫方姊妹	1	25.0%
5	妻方父親	0	
6	妻方母親	0	
7	妻方兄弟	0	
8	妻方姊妹	0	
9	已婚兒子	0	
10	已婚女兒	0	
11	未婚兒子	0	
12	未婚女兒	0	
13	媳婦	2	50.0%
14	女婿	0	
15	夫方親戚	0	
16	妻方親戚	1	25.0%
88	未答	0	
99	不適用	301	

Warning: these figures indicate the number of cases found in the data file. They cannot be interpreted as summary statistics of the population of interest.

v169: Q3-4. 您目前經營的家庭企業,聯絡協調(接電話)的家屬是哪一位³

Information	[Type= discrete] [Format=numeric] [Range= 1-16] [Missing=*/88/99]
--------------------	---

v169: Q3-4. 您目前經營的家庭企業,聯絡協調(接電話)的家屬是哪一位³

Statistics [NW/ W]		[Valid=0 /-] [Invalid=305 /-]	
Value	Label	Cases	Percentage
1	夫方父親	0	
2	夫方母親	0	
3	夫方兄弟	0	
4	夫方姊妹	0	
5	妻方父親	0	
6	妻方母親	0	
7	妻方兄弟	0	
8	妻方姊妹	0	
9	已婚兒子	0	
10	已婚女兒	0	
11	未婚兒子	0	
12	未婚女兒	0	
13	媳婦	0	
14	女婿	0	
15	夫方親戚	0	
16	妻方親戚	0	
88	未答	0	
99	不適用	305	

Warning: these figures indicate the number of cases found in the data file. They cannot be interpreted as summary statistics of the population of interest.

v170: Q3-4. 您目前經營的家庭企業,聯絡協調(接電話)的家屬的合夥人是哪一位¹

Information		[Type= discrete] [Format=numeric] [Range= 1-16] [Missing=*/88/99]	
Statistics [NW/ W]		[Valid=8 /-] [Invalid=297 /-]	
Value	Label	Cases	Percentage
1	夫方父親	0	
2	夫方母親	0	
3	夫方兄弟	6	75.0%
4	夫方姊妹	1	12.5%
5	妻方父親	0	
6	妻方母親	0	
7	妻方兄弟	1	12.5%
8	妻方姊妹	0	
9	已婚兒子	0	
10	已婚女兒	0	
11	未婚兒子	0	
12	未婚女兒	0	
13	媳婦	0	
14	女婿	0	
15	夫方親戚	0	
16	妻方親戚	0	
88	未答	0	
99	不適用	297	

Warning: these figures indicate the number of cases found in the data file. They cannot be interpreted as summary statistics of the population of interest.

v171: Q3-4. 您目前經營的家庭企業,聯絡協調(接電話)的家屬的合夥人是哪一位²

Information	[Type= discrete] [Format=numeric] [Range= 1-16] [Missing=*/88/99]
Statistics [NW/ W]	[Valid=0 /-] [Invalid=305 /-]

Value	Label	Cases	Percentage
1	夫方父親	0	
2	夫方母親	0	
3	夫方兄弟	0	
4	夫方姊妹	0	
5	妻方父親	0	
6	妻方母親	0	
7	妻方兄弟	0	
8	妻方姊妹	0	
9	已婚兒子	0	
10	已婚女兒	0	
11	未婚兒子	0	
12	未婚女兒	0	
13	媳婦	0	
14	女婿	0	
15	夫方親戚	0	
16	妻方親戚	0	
88	未答	0	
99	不適用	305	

Warning: these figures indicate the number of cases found in the data file. They cannot be interpreted as summary statistics of the population of interest.

v172: Q3-4. 您目前經營的家庭企業,聯絡協調(接電話)的家屬的合夥人是哪一位³

Information	[Type= discrete] [Format=numeric] [Range= 1-16] [Missing=*/88/99]
Statistics [NW/ W]	[Valid=0 /-] [Invalid=305 /-]

Value	Label	Cases	Percentage
1	夫方父親	0	
2	夫方母親	0	
3	夫方兄弟	0	
4	夫方姊妹	0	
5	妻方父親	0	
6	妻方母親	0	
7	妻方兄弟	0	
8	妻方姊妹	0	
9	已婚兒子	0	
10	已婚女兒	0	
11	未婚兒子	0	
12	未婚女兒	0	
13	媳婦	0	
14	女婿	0	
15	夫方親戚	0	
16	妻方親戚	0	
88	未答	0	
99	不適用	305	

Warning: these figures indicate the number of cases found in the data file. They cannot be interpreted as summary statistics of the population of interest.

# v173: Q3-4. 您目前經營的家庭企業,聯絡協調(接電話)的家屬以外的合夥人是男是女			
Information		[Type= discrete] [Format=numeric] [Range= 1-3] [Missing=* /8/9]	
Statistics [NW/ W]		[Valid=4 /-] [Invalid=301 /-]	
Value	Label	Cases	Percentage
1	男	2	50.0%
2	女	2	50.0%
3	男或女	0	
9	不適用	301	
<i>Warning: these figures indicate the number of cases found in the data file. They cannot be interpreted as summary statistics of the population of interest.</i>			
# v174: Q3-4. 您目前經營的家庭企業,聯絡協調(接電話)的外僱員工是男是女			
Information		[Type= discrete] [Format=numeric] [Range= 1-3] [Missing=* /8/9]	
Statistics [NW/ W]		[Valid=61 /-] [Invalid=244 /-]	
Value	Label	Cases	Percentage
1	男	12	19.7%
2	女	40	65.6%
3	男或女	9	14.8%
9	不適用	244	
<i>Warning: these figures indicate the number of cases found in the data file. They cannot be interpreted as summary statistics of the population of interest.</i>			
# v175: Q3-4. 您目前經營的家庭企業,聯絡協調(接電話)的臨時員工是男是女			
Information		[Type= discrete] [Format=numeric] [Range= 1-3] [Missing=* /8/9]	
Statistics [NW/ W]		[Valid=0 /-] [Invalid=305 /-]	
Value	Label	Cases	Percentage
1	男	0	
2	女	0	
3	男或女	0	
9	不適用	305	
<i>Warning: these figures indicate the number of cases found in the data file. They cannot be interpreted as summary statistics of the population of interest.</i>			
# v176: Q3-4. 您目前經營的家庭企業,聯絡協調(接電話)是否有代工廠或協力廠			
Information		[Type= discrete] [Format=numeric] [Range= 0-1] [Missing=* /8/9]	
Statistics [NW/ W]		[Valid=0 /-] [Invalid=305 /-]	
Value	Label	Cases	Percentage
0	否	0	
1	是	0	
9	不適用	305	
<i>Warning: these figures indicate the number of cases found in the data file. They cannot be interpreted as summary statistics of the population of interest.</i>			
# v177: Q3-4. 您目前經營的家庭企業,聯絡協調(接電話)是否有家庭代工			
Information		[Type= discrete] [Format=numeric] [Range= 0-1] [Missing=* /8/9]	
Statistics [NW/ W]		[Valid=0 /-] [Invalid=305 /-]	
Value	Label	Cases	Percentage
0	否	0	
1	是	0	
9	不適用	305	
<i>Warning: these figures indicate the number of cases found in the data file. They cannot be interpreted as summary statistics of the population of interest.</i>			

v178: Q3-4. 您目前經營的家庭企業, 是否有會計(記帳)的工作項目

Information [Type= discrete] [Format=numeric] [Range= 0-1] [Missing=* /8/9]

Statistics [NW/ W] [Valid=305 /-] [Invalid=0 /-]

Value	Label	Cases	Percentage
0	否	53	17.4%
1	是	252	82.6%
9	不適用	0	

Warning: these figures indicate the number of cases found in the data file. They cannot be interpreted as summary statistics of the population of interest.

v179: Q3-4. 您目前經營的家庭企業, 會計(記帳)是否是負責人

Information [Type= discrete] [Format=numeric] [Range= 0-1] [Missing=* /8/9]

Statistics [NW/ W] [Valid=252 /-] [Invalid=53 /-]

Value	Label	Cases	Percentage
0	否	139	55.2%
1	是	113	44.8%
9	不適用	53	

Warning: these figures indicate the number of cases found in the data file. They cannot be interpreted as summary statistics of the population of interest.

v180: Q3-4. 您目前經營的家庭企業, 會計(記帳)是否是負責人配偶

Information [Type= discrete] [Format=numeric] [Range= 0-1] [Missing=* /8/9]

Statistics [NW/ W] [Valid=252 /-] [Invalid=53 /-]

Value	Label	Cases	Percentage
0	否	126	50.0%
1	是	126	50.0%
9	不適用	53	

Warning: these figures indicate the number of cases found in the data file. They cannot be interpreted as summary statistics of the population of interest.

v181: Q3-4. 您目前經營的家庭企業, 會計(記帳)的家屬是哪一位¹

Information [Type= discrete] [Format=numeric] [Range= 1-16] [Missing=* /88/99]

Statistics [NW/ W] [Valid=13 /-] [Invalid=292 /-]

Value	Label	Cases	Percentage
1	夫方父親	1	7.7%
2	夫方母親	0	
3	夫方兄弟	0	
4	夫方姊妹	0	
5	妻方父親	0	
6	妻方母親	0	
7	妻方兄弟	0	
8	妻方姊妹	1	7.7%
9	已婚兒子	1	7.7%
10	已婚女兒	3	23.1%
11	未婚兒子	1	7.7%
12	未婚女兒	2	15.4%
13	媳婦	2	15.4%
14	女婿	0	
15	夫方親戚	2	15.4%
16	妻方親戚	0	

v181: Q3-4. 您目前經營的家庭企業,會計(記帳)的家屬是哪一位1

Value	Label	Cases	Percentage
88	未答	0	
99	不適用	292	

Warning: these figures indicate the number of cases found in the data file. They cannot be interpreted as summary statistics of the population of interest.

v182: Q3-4. 您目前經營的家庭企業,會計(記帳)的家屬是哪一位2

Information	[Type= discrete] [Format=numeric] [Range= 1-16] [Missing=* /88/99]
Statistics [NW/ W]	[Valid=1 /-] [Invalid=304 /-]

Value	Label	Cases	Percentage
1	夫方父親	0	
2	夫方母親	0	
3	夫方兄弟	0	
4	夫方姊妹	0	
5	妻方父親	0	
6	妻方母親	0	
7	妻方兄弟	0	
8	妻方姊妹	0	
9	已婚兒子	0	
10	已婚女兒	0	
11	未婚兒子	0	
12	未婚女兒	0	
13	媳婦	0	
14	女婿	0	
15	夫方親戚	0	
16	妻方親戚	1	100.0%
88	未答	0	
99	不適用	304	

Warning: these figures indicate the number of cases found in the data file. They cannot be interpreted as summary statistics of the population of interest.

v183: Q3-4. 您目前經營的家庭企業,會計(記帳)的家屬是哪一位3

Information	[Type= discrete] [Format=numeric] [Range= 1-16] [Missing=* /88/99]
Statistics [NW/ W]	[Valid=0 /-] [Invalid=305 /-]

Value	Label	Cases	Percentage
1	夫方父親	0	
2	夫方母親	0	
3	夫方兄弟	0	
4	夫方姊妹	0	
5	妻方父親	0	
6	妻方母親	0	
7	妻方兄弟	0	
8	妻方姊妹	0	
9	已婚兒子	0	
10	已婚女兒	0	
11	未婚兒子	0	
12	未婚女兒	0	
13	媳婦	0	
14	女婿	0	

v183: Q3-4. 您目前經營的家庭企業,會計(記帳)的家屬是哪一位³

Value	Label	Cases	Percentage
15	夫方親戚	0	
16	妻方親戚	0	
88	未答	0	
99	不適用	305	

Warning: these figures indicate the number of cases found in the data file. They cannot be interpreted as summary statistics of the population of interest.

v184: Q3-4. 您目前經營的家庭企業,會計(記帳)的家屬的合夥人是哪一位¹

Information	[Type= discrete] [Format=numeric] [Range= 1-16] [Missing=* /88/99]
Statistics [NW/ W]	[Valid=5 /-] [Invalid=300 /-]

Value	Label	Cases	Percentage
1	夫方父親	0	
2	夫方母親	0	
3	夫方兄弟	4	80.0%
4	夫方姊妹	1	20.0%
5	妻方父親	0	
6	妻方母親	0	
7	妻方兄弟	0	
8	妻方姊妹	0	
9	已婚兒子	0	
10	已婚女兒	0	
11	未婚兒子	0	
12	未婚女兒	0	
13	媳婦	0	
14	女婿	0	
15	夫方親戚	0	
16	妻方親戚	0	
88	未答	0	
99	不適用	300	

Warning: these figures indicate the number of cases found in the data file. They cannot be interpreted as summary statistics of the population of interest.

v185: Q3-4. 您目前經營的家庭企業,會計(記帳)的家屬的合夥人是哪一位²

Information	[Type= discrete] [Format=numeric] [Range= 1-16] [Missing=* /88/99]
Statistics [NW/ W]	[Valid=0 /-] [Invalid=305 /-]

Value	Label	Cases	Percentage
1	夫方父親	0	
2	夫方母親	0	
3	夫方兄弟	0	
4	夫方姊妹	0	
5	妻方父親	0	
6	妻方母親	0	
7	妻方兄弟	0	
8	妻方姊妹	0	
9	已婚兒子	0	
10	已婚女兒	0	
11	未婚兒子	0	
12	未婚女兒	0	

v185: Q3-4. 您目前經營的家庭企業,會計(記帳)的家屬的合夥人是哪一位²

Value	Label	Cases	Percentage
13	媳婦	0	
14	女婿	0	
15	夫方親戚	0	
16	妻方親戚	0	
88	未答	0	
99	不適用	305	

Warning: these figures indicate the number of cases found in the data file. They cannot be interpreted as summary statistics of the population of interest.

v186: Q3-4. 您目前經營的家庭企業,會計(記帳)的家屬的合夥人是哪一位³

Information	[Type= discrete] [Format=numeric] [Range= 1-16] [Missing=* /88/99]
--------------------	--

Statistics [NW/ W]	[Valid=0 /-] [Invalid=305 /-]
---------------------------	-------------------------------

Value	Label	Cases	Percentage
1	夫方父親	0	
2	夫方母親	0	
3	夫方兄弟	0	
4	夫方姊妹	0	
5	妻方父親	0	
6	妻方母親	0	
7	妻方兄弟	0	
8	妻方姊妹	0	
9	已婚兒子	0	
10	已婚女兒	0	
11	未婚兒子	0	
12	未婚女兒	0	
13	媳婦	0	
14	女婿	0	
15	夫方親戚	0	
16	妻方親戚	0	
88	未答	0	
99	不適用	305	

Warning: these figures indicate the number of cases found in the data file. They cannot be interpreted as summary statistics of the population of interest.

v187: Q3-4. 您目前經營的家庭企業,會計(記帳)的家屬以外的合夥人是男是女

Information	[Type= discrete] [Format=numeric] [Range= 1-3] [Missing=* /8/9]
--------------------	---

Statistics [NW/ W]	[Valid=2 /-] [Invalid=303 /-]
---------------------------	-------------------------------

Value	Label	Cases	Percentage
1	男	0	
2	女	2	100.0%
3	男或女	0	
9	不適用	303	

Warning: these figures indicate the number of cases found in the data file. They cannot be interpreted as summary statistics of the population of interest.

v188: Q3-4. 您目前經營的家庭企業,會計(記帳)的外僱員工是男是女

Information	[Type= discrete] [Format=numeric] [Range= 1-3] [Missing=* /8/9]
--------------------	---

Statistics [NW/ W]	[Valid=64 /-] [Invalid=241 /-]
---------------------------	--------------------------------

v188: Q3-4. 您目前經營的家庭企業,會計(記帳)的外僱員工是男是女

Value	Label	Cases	Percentage
1	男	16	25.0%
2	女	45	70.3%
3	男或女	3	4.7%
9	不適用	241	

Warning: these figures indicate the number of cases found in the data file. They cannot be interpreted as summary statistics of the population of interest.

v189: Q3-4. 您目前經營的家庭企業,會計(記帳)的臨時員工是男是女

Information	[Type= discrete] [Format=numeric] [Range= 1-3] [Missing=* /8/9]
Statistics [NW/ W]	[Valid=1 /-] [Invalid=304 /-]

Value	Label	Cases	Percentage
1	男	0	
2	女	1	100.0%
3	男或女	0	
9	不適用	304	

Warning: these figures indicate the number of cases found in the data file. They cannot be interpreted as summary statistics of the population of interest.

v190: Q3-4. 您目前經營的家庭企業,會計(記帳)是否有代工廠或協力廠

Information	[Type= discrete] [Format=numeric] [Range= 0-1] [Missing=* /8/9]
Statistics [NW/ W]	[Valid=0 /-] [Invalid=305 /-]

Value	Label	Cases	Percentage
0	否	0	
1	是	0	
9	不適用	305	

Warning: these figures indicate the number of cases found in the data file. They cannot be interpreted as summary statistics of the population of interest.

v191: Q3-4. 您目前經營的家庭企業,會計(記帳)是否有家庭代工

Information	[Type= discrete] [Format=numeric] [Range= 0-1] [Missing=* /8/9]
Statistics [NW/ W]	[Valid=0 /-] [Invalid=305 /-]

Value	Label	Cases	Percentage
0	否	0	
1	是	0	
9	不適用	305	

Warning: these figures indicate the number of cases found in the data file. They cannot be interpreted as summary statistics of the population of interest.

v192: Q3-4. 您目前經營的家庭企業,是否有財務管理的工作項目

Information	[Type= discrete] [Format=numeric] [Range= 0-1] [Missing=* /8/9]
Statistics [NW/ W]	[Valid=305 /-] [Invalid=0 /-]

Value	Label	Cases	Percentage
0	否	35	11.5%
1	是	270	88.5%
9	不適用	0	

Warning: these figures indicate the number of cases found in the data file. They cannot be interpreted as summary statistics of the population of interest.

# v193: Q3-4. 您目前經營的家庭企業,財務管理是否是負責人			
Information		[Type= discrete] [Format=numeric] [Range= 0-1] [Missing=* /8/9]	
Statistics [NW/ W]		[Valid=270 /-] [Invalid=35 /-]	
Value	Label	Cases	Percentage
0	否	102	37.8%
1	是	168	62.2%
9	不適用	35	
<i>Warning: these figures indicate the number of cases found in the data file. They cannot be interpreted as summary statistics of the population of interest.</i>			
# v194: Q3-4. 您目前經營的家庭企業,財務管理是否是負責人配偶			
Information		[Type= discrete] [Format=numeric] [Range= 0-1] [Missing=* /8/9]	
Statistics [NW/ W]		[Valid=270 /-] [Invalid=35 /-]	
Value	Label	Cases	Percentage
0	否	104	38.5%
1	是	166	61.5%
9	不適用	35	
<i>Warning: these figures indicate the number of cases found in the data file. They cannot be interpreted as summary statistics of the population of interest.</i>			
# v195: Q3-4. 您目前經營的家庭企業,財務管理的家屬是哪一位 ¹			
Information		[Type= discrete] [Format=numeric] [Range= 1-16] [Missing=* /88/99]	
Statistics [NW/ W]		[Valid=8 /-] [Invalid=297 /-]	
Value	Label	Cases	Percentage
1	夫方父親	1	12.5%
2	夫方母親	0	
3	夫方兄弟	0	
4	夫方姊妹	0	
5	妻方父親	0	
6	妻方母親	0	
7	妻方兄弟	0	
8	妻方姊妹	1	12.5%
9	已婚兒子	0	
10	已婚女兒	2	25.0%
11	未婚兒子	1	12.5%
12	未婚女兒	1	12.5%
13	媳婦	0	
14	女婿	0	
15	夫方親戚	2	25.0%
16	妻方親戚	0	
88	未答	0	
99	不適用	297	
<i>Warning: these figures indicate the number of cases found in the data file. They cannot be interpreted as summary statistics of the population of interest.</i>			
# v196: Q3-4. 您目前經營的家庭企業,財務管理的家屬是哪一位 ²			
Information		[Type= discrete] [Format=numeric] [Range= 1-16] [Missing=* /88/99]	
Statistics [NW/ W]		[Valid=1 /-] [Invalid=304 /-]	
Value	Label	Cases	Percentage
1	夫方父親	0	

v196: Q3-4. 您目前經營的家庭企業,財務管理的家屬是哪一位2

Value	Label	Cases	Percentage
2	夫方母親	0	
3	夫方兄弟	0	
4	夫方姊妹	0	
5	妻方父親	0	
6	妻方母親	0	
7	妻方兄弟	0	
8	妻方姊妹	0	
9	已婚兒子	0	
10	已婚女兒	0	
11	未婚兒子	0	
12	未婚女兒	0	
13	媳婦	0	
14	女婿	0	
15	夫方親戚	0	
16	妻方親戚	1	100.0%
88	未答	0	
99	不適用	304	

Warning: these figures indicate the number of cases found in the data file. They cannot be interpreted as summary statistics of the population of interest.

v197: Q3-4. 您目前經營的家庭企業,財務管理的家屬是哪一位3

Information	[Type= discrete] [Format=numeric] [Range= 1-16] [Missing=*/88/99]
Statistics [NW/ W]	[Valid=0 /-] [Invalid=305 /-]

Value	Label	Cases	Percentage
1	夫方父親	0	
2	夫方母親	0	
3	夫方兄弟	0	
4	夫方姊妹	0	
5	妻方父親	0	
6	妻方母親	0	
7	妻方兄弟	0	
8	妻方姊妹	0	
9	已婚兒子	0	
10	已婚女兒	0	
11	未婚兒子	0	
12	未婚女兒	0	
13	媳婦	0	
14	女婿	0	
15	夫方親戚	0	
16	妻方親戚	0	
88	未答	0	
99	不適用	305	

Warning: these figures indicate the number of cases found in the data file. They cannot be interpreted as summary statistics of the population of interest.

v198: Q3-4. 您目前經營的家庭企業,財務管理的家屬的合夥人是哪一位1

Information	[Type= discrete] [Format=numeric] [Range= 1-16] [Missing=*/88/99]
Statistics [NW/ W]	[Valid=4 /-] [Invalid=301 /-]

v198: Q3-4. 您目前經營的家庭企業,財務管理的家屬的合夥人是哪一位¹

Value	Label	Cases	Percentage
1	夫方父親	0	
2	夫方母親	0	
3	夫方兄弟	3	75.0%
4	夫方姊妹	0	
5	妻方父親	0	
6	妻方母親	0	
7	妻方兄弟	1	25.0%
8	妻方姊妹	0	
9	已婚兒子	0	
10	已婚女兒	0	
11	未婚兒子	0	
12	未婚女兒	0	
13	媳婦	0	
14	女婿	0	
15	夫方親戚	0	
16	妻方親戚	0	
88	未答	0	
99	不適用	301	

Warning: these figures indicate the number of cases found in the data file. They cannot be interpreted as summary statistics of the population of interest.

v199: Q3-4. 您目前經營的家庭企業,財務管理的家屬的合夥人是哪一位²

Information	[Type= discrete] [Format=numeric] [Range= 1-16] [Missing=*/88/99]
Statistics [NW/ W]	[Valid=0 /-] [Invalid=305 /-]

Value	Label	Cases	Percentage
1	夫方父親	0	
2	夫方母親	0	
3	夫方兄弟	0	
4	夫方姊妹	0	
5	妻方父親	0	
6	妻方母親	0	
7	妻方兄弟	0	
8	妻方姊妹	0	
9	已婚兒子	0	
10	已婚女兒	0	
11	未婚兒子	0	
12	未婚女兒	0	
13	媳婦	0	
14	女婿	0	
15	夫方親戚	0	
16	妻方親戚	0	
88	未答	0	
99	不適用	305	

Warning: these figures indicate the number of cases found in the data file. They cannot be interpreted as summary statistics of the population of interest.

v200: Q3-4. 您目前經營的家庭企業,財務管理的家屬的合夥人是哪一位³

Information	[Type= discrete] [Format=numeric] [Range= 1-16] [Missing=*/88/99]
--------------------	---

v200: Q3-4. 您目前經營的家庭企業,財務管理的家屬的合夥人是哪一位³

Statistics [NW/ W] [Valid=0 /-] [Invalid=305 /-]

Value	Label	Cases	Percentage
1	夫方父親	0	
2	夫方母親	0	
3	夫方兄弟	0	
4	夫方姊妹	0	
5	妻方父親	0	
6	妻方母親	0	
7	妻方兄弟	0	
8	妻方姊妹	0	
9	已婚兒子	0	
10	已婚女兒	0	
11	未婚兒子	0	
12	未婚女兒	0	
13	媳婦	0	
14	女婿	0	
15	夫方親戚	0	
16	妻方親戚	0	
88	未答	0	
99	不適用	305	

Warning: these figures indicate the number of cases found in the data file. They cannot be interpreted as summary statistics of the population of interest.

v201: Q3-4. 您目前經營的家庭企業,財務管理的家屬以外的合夥人是男是女

Information [Type= discrete] [Format=numeric] [Range= 1-3] [Missing=* /8/9]

Statistics [NW/ W] [Valid=0 /-] [Invalid=305 /-]

Value	Label	Cases	Percentage
1	男	0	
2	女	0	
3	男或女	0	
9	不適用	305	

Warning: these figures indicate the number of cases found in the data file. They cannot be interpreted as summary statistics of the population of interest.

v202: Q3-4. 您目前經營的家庭企業,財務管理的外僱員工是男是女

Information [Type= discrete] [Format=numeric] [Range= 1-3] [Missing=* /8/9]

Statistics [NW/ W] [Valid=20 /-] [Invalid=285 /-]

Value	Label	Cases	Percentage
1	男	5	25.0%
2	女	13	65.0%
3	男或女	2	10.0%
9	不適用	285	

Warning: these figures indicate the number of cases found in the data file. They cannot be interpreted as summary statistics of the population of interest.

v203: Q3-4. 您目前經營的家庭企業,財務管理的臨時員工是男是女

Information [Type= discrete] [Format=numeric] [Range= 1-3] [Missing=* /8/9]

Statistics [NW/ W] [Valid=0 /-] [Invalid=305 /-]

Value	Label	Cases	Percentage
1	男	0	

# v203: Q3-4. 您目前經營的家庭企業,財務管理的臨時員工是男是女			
Value	Label	Cases	Percentage
2	女	0	
3	男或女	0	
9	不適用	305	
<i>Warning: these figures indicate the number of cases found in the data file. They cannot be interpreted as summary statistics of the population of interest.</i>			
# v204: Q3-4. 您目前經營的家庭企業,財務管理是否有代工廠或協力廠			
Information		[Type= discrete] [Format=numeric] [Range= 0-1] [Missing=* /8/9]	
Statistics [NW/ W]		[Valid=0 /-] [Invalid=305 /-]	
Value	Label	Cases	Percentage
0	否	0	
1	是	0	
9	不適用	305	
<i>Warning: these figures indicate the number of cases found in the data file. They cannot be interpreted as summary statistics of the population of interest.</i>			
# v205: Q3-4. 您目前經營的家庭企業,財務管理是否有家庭代工			
Information		[Type= discrete] [Format=numeric] [Range= 0-1] [Missing=* /8/9]	
Statistics [NW/ W]		[Valid=0 /-] [Invalid=305 /-]	
Value	Label	Cases	Percentage
0	否	0	
1	是	0	
9	不適用	305	
<i>Warning: these figures indicate the number of cases found in the data file. They cannot be interpreted as summary statistics of the population of interest.</i>			
# v206: Q3-4. 您目前經營的家庭企業,是否有總務或跑銀行(金融機構)的工作項目			
Information		[Type= discrete] [Format=numeric] [Range= 0-1] [Missing=* /8/9]	
Statistics [NW/ W]		[Valid=304 /-] [Invalid=1 /-]	
Value	Label	Cases	Percentage
0	否	29	9.5%
1	是	275	90.5%
9	不適用	1	
<i>Warning: these figures indicate the number of cases found in the data file. They cannot be interpreted as summary statistics of the population of interest.</i>			
# v207: Q3-4. 您目前經營的家庭企業,總務或跑銀行(金融機構)是否是負責人			
Information		[Type= discrete] [Format=numeric] [Range= 0-1] [Missing=* /8/9]	
Statistics [NW/ W]		[Valid=275 /-] [Invalid=30 /-]	
Value	Label	Cases	Percentage
0	否	111	40.4%
1	是	164	59.6%
9	不適用	30	
<i>Warning: these figures indicate the number of cases found in the data file. They cannot be interpreted as summary statistics of the population of interest.</i>			
# v208: Q3-4. 您目前經營的家庭企業,總務或跑銀行(金融機構)是否是負責人配偶			
Information		[Type= discrete] [Format=numeric] [Range= 0-1] [Missing=* /8/9]	
Statistics [NW/ W]		[Valid=274 /-] [Invalid=31 /-]	
Value	Label	Cases	Percentage
0	否	133	48.5%

v208: Q3-4. 您目前經營的家庭企業,總務或跑銀行(金融機構)是否是負責人配偶

Value	Label	Cases	Percentage
1	是	141	51.5%
9	不適用	31	

Warning: these figures indicate the number of cases found in the data file. They cannot be interpreted as summary statistics of the population of interest.

v209: Q3-4. 您目前經營的家庭企業,總務或跑銀行(金融機構)的家屬是哪一位1

Information	[Type= discrete] [Format=numeric] [Range= 1-16] [Missing=* /88/99]
Statistics [NW/ W]	[Valid=14 /-] [Invalid=291 /-]

Value	Label	Cases	Percentage
1	夫方父親	1	7.1%
2	夫方母親	0	
3	夫方兄弟	1	7.1%
4	夫方姊妹	0	
5	妻方父親	0	
6	妻方母親	0	
7	妻方兄弟	0	
8	妻方姊妹	1	7.1%
9	已婚兒子	3	21.4%
10	已婚女兒	0	
11	未婚兒子	2	14.3%
12	未婚女兒	3	21.4%
13	媳婦	1	7.1%
14	女婿	0	
15	夫方親戚	1	7.1%
16	妻方親戚	1	7.1%
88	未答	0	
99	不適用	291	

Warning: these figures indicate the number of cases found in the data file. They cannot be interpreted as summary statistics of the population of interest.

v210: Q3-4. 您目前經營的家庭企業,總務或跑銀行(金融機構)的家屬是哪一位2

Information	[Type= discrete] [Format=numeric] [Range= 1-16] [Missing=* /88/99]
Statistics [NW/ W]	[Valid=0 /-] [Invalid=305 /-]

Value	Label	Cases	Percentage
1	夫方父親	0	
2	夫方母親	0	
3	夫方兄弟	0	
4	夫方姊妹	0	
5	妻方父親	0	
6	妻方母親	0	
7	妻方兄弟	0	
8	妻方姊妹	0	
9	已婚兒子	0	
10	已婚女兒	0	
11	未婚兒子	0	
12	未婚女兒	0	
13	媳婦	0	
14	女婿	0	

v210: Q3-4. 您目前經營的家庭企業,總務或跑銀行(金融機構)的家屬是哪一位²

Value	Label	Cases	Percentage
15	夫方親戚	0	
16	妻方親戚	0	
88	未答	0	
99	不適用	305	

Warning: these figures indicate the number of cases found in the data file. They cannot be interpreted as summary statistics of the population of interest.

v211: Q3-4. 您目前經營的家庭企業,總務或跑銀行(金融機構)的家屬是哪一位³

Information	[Type= discrete] [Format=numeric] [Range= 1-16] [Missing=* /88/99]
Statistics [NW/ W]	[Valid=0 /-] [Invalid=305 /-]

Value	Label	Cases	Percentage
1	夫方父親	0	
2	夫方母親	0	
3	夫方兄弟	0	
4	夫方姊妹	0	
5	妻方父親	0	
6	妻方母親	0	
7	妻方兄弟	0	
8	妻方姊妹	0	
9	已婚兒子	0	
10	已婚女兒	0	
11	未婚兒子	0	
12	未婚女兒	0	
13	媳婦	0	
14	女婿	0	
15	夫方親戚	0	
16	妻方親戚	0	
88	未答	0	
99	不適用	305	

Warning: these figures indicate the number of cases found in the data file. They cannot be interpreted as summary statistics of the population of interest.

v212: Q3-4. 您目前經營的家庭企業,總務或跑銀行(金融機構)的家屬的合夥人是哪一位¹

Information	[Type= discrete] [Format=numeric] [Range= 1-16] [Missing=* /88/99]
Statistics [NW/ W]	[Valid=4 /-] [Invalid=301 /-]

Value	Label	Cases	Percentage
1	夫方父親	0	
2	夫方母親	0	
3	夫方兄弟	4	100.0%
4	夫方姊妹	0	
5	妻方父親	0	
6	妻方母親	0	
7	妻方兄弟	0	
8	妻方姊妹	0	
9	已婚兒子	0	
10	已婚女兒	0	
11	未婚兒子	0	
12	未婚女兒	0	

v212: Q3-4. 您目前經營的家庭企業,總務或跑銀行(金融機構)的家屬的合夥人是哪一位¹

Value	Label	Cases	Percentage
13	媳婦	0	
14	女婿	0	
15	夫方親戚	0	
16	妻方親戚	0	
88	未答	0	
99	不適用	301	

Warning: these figures indicate the number of cases found in the data file. They cannot be interpreted as summary statistics of the population of interest.

v213: Q3-4. 您目前經營的家庭企業,總務或跑銀行(金融機構)的家屬的合夥人是哪一位²

Information	[Type= discrete] [Format=numeric] [Range= 1-16] [Missing=* /88/99]
--------------------	--

Statistics [NW/ W]	[Valid=0 /-] [Invalid=305 /-]
---------------------------	-------------------------------

Value	Label	Cases	Percentage
1	夫方父親	0	
2	夫方母親	0	
3	夫方兄弟	0	
4	夫方姊妹	0	
5	妻方父親	0	
6	妻方母親	0	
7	妻方兄弟	0	
8	妻方姊妹	0	
9	已婚兒子	0	
10	已婚女兒	0	
11	未婚兒子	0	
12	未婚女兒	0	
13	媳婦	0	
14	女婿	0	
15	夫方親戚	0	
16	妻方親戚	0	
88	未答	0	
99	不適用	305	

Warning: these figures indicate the number of cases found in the data file. They cannot be interpreted as summary statistics of the population of interest.

v214: Q3-4. 您目前經營的家庭企業,總務或跑銀行(金融機構)的家屬的合夥人是哪一位³

Information	[Type= discrete] [Format=numeric] [Range= 1-16] [Missing=* /88/99]
--------------------	--

Statistics [NW/ W]	[Valid=0 /-] [Invalid=305 /-]
---------------------------	-------------------------------

Value	Label	Cases	Percentage
1	夫方父親	0	
2	夫方母親	0	
3	夫方兄弟	0	
4	夫方姊妹	0	
5	妻方父親	0	
6	妻方母親	0	
7	妻方兄弟	0	
8	妻方姊妹	0	
9	已婚兒子	0	
10	已婚女兒	0	

v214: Q3-4. 您目前經營的家庭企業,總務或跑銀行(金融機構)的家屬的合夥人是哪一位³

Value	Label	Cases	Percentage
11	未婚兒子	0	
12	未婚女兒	0	
13	媳婦	0	
14	女婿	0	
15	夫方親戚	0	
16	妻方親戚	0	
88	未答	0	
99	不適用	305	

Warning: these figures indicate the number of cases found in the data file. They cannot be interpreted as summary statistics of the population of interest.

v215: Q3-4. 您目前經營的家庭企業,總務或跑銀行(金融機構)的家屬以外的合夥人是男是女

Information	[Type= discrete] [Format=numeric] [Range= 1-3] [Missing=*/8/9]
Statistics [NW/ W]	[Valid=2 /-] [Invalid=303 /-]

Value	Label	Cases	Percentage
1	男	1	50.0%
2	女	1	50.0%
3	男或女	0	
9	不適用	303	

Warning: these figures indicate the number of cases found in the data file. They cannot be interpreted as summary statistics of the population of interest.

v216: Q3-4. 您目前經營的家庭企業,總務或跑銀行(金融機構)的外僱員工是男是女

Information	[Type= discrete] [Format=numeric] [Range= 1-3] [Missing=*/8/9]
Statistics [NW/ W]	[Valid=26 /-] [Invalid=279 /-]

Value	Label	Cases	Percentage
1	男	5	19.2%
2	女	19	73.1%
3	男或女	2	7.7%
9	不適用	279	

Warning: these figures indicate the number of cases found in the data file. They cannot be interpreted as summary statistics of the population of interest.

v217: Q3-4. 您目前經營的家庭企業,總務或跑銀行(金融機構)的臨時員工是男是女

Information	[Type= discrete] [Format=numeric] [Range= 1-3] [Missing=*/8/9]
Statistics [NW/ W]	[Valid=0 /-] [Invalid=305 /-]

Value	Label	Cases	Percentage
1	男	0	
2	女	0	
3	男或女	0	
9	不適用	305	

Warning: these figures indicate the number of cases found in the data file. They cannot be interpreted as summary statistics of the population of interest.

v218: Q3-4. 您目前經營的家庭企業,總務或跑銀行(金融機構)是否有代工廠或協力廠

Information	[Type= discrete] [Format=numeric] [Range= 0-1] [Missing=*/8/9]
Statistics [NW/ W]	[Valid=0 /-] [Invalid=305 /-]

Value	Label	Cases	Percentage
0	否	0	
1	是	0	

# v218: Q3-4. 您目前經營的家庭企業,總務或跑銀行(金融機構)是否有代工廠或協力廠			
Value	Label	Cases	Percentage
9	不適用	305	
<i>Warning: these figures indicate the number of cases found in the data file. They cannot be interpreted as summary statistics of the population of interest.</i>			
# v219: Q3-4. 您目前經營的家庭企業,總務或跑銀行(金融機構)是否有家庭代工			
Information		[Type= discrete] [Format=numeric] [Range= 0-1] [Missing=* /8/9]	
Statistics [NW/ W]		[Valid=0 /-] [Invalid=305 /-]	
Value	Label	Cases	Percentage
0	否	0	
1	是	0	
9	不適用	305	
<i>Warning: these figures indicate the number of cases found in the data file. They cannot be interpreted as summary statistics of the population of interest.</i>			
# v220: Q3-4. 您目前經營的家庭企業,是否有業務:出外接洽客戶的工作項目			
Information		[Type= discrete] [Format=numeric] [Range= 0-1] [Missing=* /8/9]	
Statistics [NW/ W]		[Valid=304 /-] [Invalid=1 /-]	
Value	Label	Cases	Percentage
0	否	83	27.3%
1	是	221	72.7%
9	不適用	1	
<i>Warning: these figures indicate the number of cases found in the data file. They cannot be interpreted as summary statistics of the population of interest.</i>			
# v221: Q3-4. 您目前經營的家庭企業,業務:出外接洽客戶是否是負責人			
Information		[Type= discrete] [Format=numeric] [Range= 0-1] [Missing=* /8/9]	
Statistics [NW/ W]		[Valid=221 /-] [Invalid=84 /-]	
Value	Label	Cases	Percentage
0	否	25	11.3%
1	是	196	88.7%
9	不適用	84	
<i>Warning: these figures indicate the number of cases found in the data file. They cannot be interpreted as summary statistics of the population of interest.</i>			
# v222: Q3-4. 您目前經營的家庭企業,業務:出外接洽客戶是否是負責人配偶			
Information		[Type= discrete] [Format=numeric] [Range= 0-1] [Missing=* /8/9]	
Statistics [NW/ W]		[Valid=221 /-] [Invalid=84 /-]	
Value	Label	Cases	Percentage
0	否	179	81.0%
1	是	42	19.0%
9	不適用	84	
<i>Warning: these figures indicate the number of cases found in the data file. They cannot be interpreted as summary statistics of the population of interest.</i>			
# v223: Q3-4. 您目前經營的家庭企業,業務:出外接洽客戶的家屬是哪一位 ¹			
Information		[Type= discrete] [Format=numeric] [Range= 1-16] [Missing=* /88/99]	
Statistics [NW/ W]		[Valid=12 /-] [Invalid=293 /-]	
Value	Label	Cases	Percentage
1	夫方父親	0	
2	夫方母親	0	
3	夫方兄弟	1	8.3%

v223: Q3-4. 您目前經營的家庭企業, 業務: 出外接洽客戶的家屬是哪一位¹

Value	Label	Cases	Percentage
4	夫方姊妹	0	
5	妻方父親	0	
6	妻方母親	0	
7	妻方兄弟	0	
8	妻方姊妹	0	
9	已婚兒子	5	41.7%
10	已婚女兒	1	8.3%
11	未婚兒子	4	33.3%
12	未婚女兒	1	8.3%
13	媳婦	0	
14	女婿	0	
15	夫方親戚	0	
16	妻方親戚	0	
88	未答	0	
99	不適用	293	

Warning: these figures indicate the number of cases found in the data file. They cannot be interpreted as summary statistics of the population of interest.

v224: Q3-4. 您目前經營的家庭企業, 業務: 出外接洽客戶的家屬是哪一位²

Information	[Type= discrete] [Format=numeric] [Range= 1-16] [Missing=* /88/99]
Statistics [NW/ W]	[Valid=1 /-] [Invalid=304 /-]

Value	Label	Cases	Percentage
1	夫方父親	0	
2	夫方母親	0	
3	夫方兄弟	0	
4	夫方姊妹	0	
5	妻方父親	0	
6	妻方母親	0	
7	妻方兄弟	0	
8	妻方姊妹	0	
9	已婚兒子	0	
10	已婚女兒	0	
11	未婚兒子	0	
12	未婚女兒	0	
13	媳婦	0	
14	女婿	0	
15	夫方親戚	1	100.0%
16	妻方親戚	0	
88	未答	0	
99	不適用	304	

Warning: these figures indicate the number of cases found in the data file. They cannot be interpreted as summary statistics of the population of interest.

v225: Q3-4. 您目前經營的家庭企業, 業務: 出外接洽客戶的家屬是哪一位³

Information	[Type= discrete] [Format=numeric] [Range= 1-16] [Missing=* /88/99]
Statistics [NW/ W]	[Valid=1 /-] [Invalid=304 /-]

Value	Label	Cases	Percentage
1	夫方父親	0	

v225: Q3-4. 您目前經營的家庭企業,業務:出外接洽客戶的家屬是哪一位³

Value	Label	Cases	Percentage
2	夫方母親	0	
3	夫方兄弟	0	
4	夫方姊妹	0	
5	妻方父親	0	
6	妻方母親	0	
7	妻方兄弟	0	
8	妻方姊妹	0	
9	已婚兒子	0	
10	已婚女兒	0	
11	未婚兒子	0	
12	未婚女兒	0	
13	媳婦	0	
14	女婿	0	
15	夫方親戚	0	
16	妻方親戚	1	100.0%
88	未答	0	
99	不適用	304	

Warning: these figures indicate the number of cases found in the data file. They cannot be interpreted as summary statistics of the population of interest.

v226: Q3-4. 您目前經營的家庭企業,業務:出外接洽客戶的家屬的合夥人是哪一位¹

Information	[Type= discrete] [Format=numeric] [Range= 1-16] [Missing=* /88/99]
Statistics [NW/ W]	[Valid=7 /-] [Invalid=298 /-]

Value	Label	Cases	Percentage
1	夫方父親	0	
2	夫方母親	0	
3	夫方兄弟	6	85.7%
4	夫方姊妹	0	
5	妻方父親	0	
6	妻方母親	0	
7	妻方兄弟	1	14.3%
8	妻方姊妹	0	
9	已婚兒子	0	
10	已婚女兒	0	
11	未婚兒子	0	
12	未婚女兒	0	
13	媳婦	0	
14	女婿	0	
15	夫方親戚	0	
16	妻方親戚	0	
88	未答	0	
99	不適用	298	

Warning: these figures indicate the number of cases found in the data file. They cannot be interpreted as summary statistics of the population of interest.

v227: Q3-4. 您目前經營的家庭企業,業務:出外接洽客戶的家屬的合夥人是哪一位²

Information	[Type= discrete] [Format=numeric] [Range= 1-16] [Missing=* /88/99]
Statistics [NW/ W]	[Valid=0 /-] [Invalid=305 /-]

v227: Q3-4. 您目前經營的家庭企業,業務:出外接洽客戶的家屬的合夥人是哪一位²

Value	Label	Cases	Percentage
1	夫方父親	0	
2	夫方母親	0	
3	夫方兄弟	0	
4	夫方姊妹	0	
5	妻方父親	0	
6	妻方母親	0	
7	妻方兄弟	0	
8	妻方姊妹	0	
9	已婚兒子	0	
10	已婚女兒	0	
11	未婚兒子	0	
12	未婚女兒	0	
13	媳婦	0	
14	女婿	0	
15	夫方親戚	0	
16	妻方親戚	0	
88	未答	0	
99	不適用	305	

Warning: these figures indicate the number of cases found in the data file. They cannot be interpreted as summary statistics of the population of interest.

v228: Q3-4. 您目前經營的家庭企業,業務:出外接洽客戶的家屬的合夥人是哪一位³

Information	[Type= discrete] [Format=numeric] [Range= 1-16] [Missing=*/88/99]
Statistics [NW/ W]	[Valid=0 /-] [Invalid=305 /-]

Value	Label	Cases	Percentage
1	夫方父親	0	
2	夫方母親	0	
3	夫方兄弟	0	
4	夫方姊妹	0	
5	妻方父親	0	
6	妻方母親	0	
7	妻方兄弟	0	
8	妻方姊妹	0	
9	已婚兒子	0	
10	已婚女兒	0	
11	未婚兒子	0	
12	未婚女兒	0	
13	媳婦	0	
14	女婿	0	
15	夫方親戚	0	
16	妻方親戚	0	
88	未答	0	
99	不適用	305	

Warning: these figures indicate the number of cases found in the data file. They cannot be interpreted as summary statistics of the population of interest.

v229: Q3-4. 您目前經營的家庭企業,業務:出外接洽客戶的家屬以外的合夥人是男是女

Information	[Type= discrete] [Format=numeric] [Range= 1-3] [Missing=*/8/9]
--------------------	--

# v229: Q3-4. 您目前經營的家庭企業,業務:出外接洽客戶的家屬以外的合夥人是男是女			
Statistics [NW/ W]		[Valid=3 /-] [Invalid=302 /-]	
Value	Label	Cases	Percentage
1	男	2	66.7%
2	女	0	
3	男或女	1	33.3%
9	不適用	302	
<i>Warning: these figures indicate the number of cases found in the data file. They cannot be interpreted as summary statistics of the population of interest.</i>			
# v230: Q3-4. 您目前經營的家庭企業,業務:出外接洽客戶的外僱員工是男是女			
Information		[Type= discrete] [Format=numeric] [Range= 1-3] [Missing=* /8/9]	
Statistics [NW/ W]		[Valid=16 /-] [Invalid=289 /-]	
Value	Label	Cases	Percentage
1	男	11	68.8%
2	女	2	12.5%
3	男或女	3	18.8%
9	不適用	289	
<i>Warning: these figures indicate the number of cases found in the data file. They cannot be interpreted as summary statistics of the population of interest.</i>			
# v231: Q3-4. 您目前經營的家庭企業,業務:出外接洽客戶的臨時員工是男是女			
Information		[Type= discrete] [Format=numeric] [Range= 1-3] [Missing=* /8/9]	
Statistics [NW/ W]		[Valid=0 /-] [Invalid=305 /-]	
Value	Label	Cases	Percentage
1	男	0	
2	女	0	
3	男或女	0	
9	不適用	305	
<i>Warning: these figures indicate the number of cases found in the data file. They cannot be interpreted as summary statistics of the population of interest.</i>			
# v232: Q3-4. 您目前經營的家庭企業,業務:出外接洽客戶是否有代工廠或協力廠			
Information		[Type= discrete] [Format=numeric] [Range= 0-1] [Missing=* /8/9]	
Statistics [NW/ W]		[Valid=0 /-] [Invalid=305 /-]	
Value	Label	Cases	Percentage
0	否	0	
1	是	0	
9	不適用	305	
<i>Warning: these figures indicate the number of cases found in the data file. They cannot be interpreted as summary statistics of the population of interest.</i>			
# v233: Q3-4. 您目前經營的家庭企業,業務:出外接洽客戶是否有家庭代工			
Information		[Type= discrete] [Format=numeric] [Range= 0-1] [Missing=* /8/9]	
Statistics [NW/ W]		[Valid=0 /-] [Invalid=305 /-]	
Value	Label	Cases	Percentage
0	否	0	
1	是	0	
9	不適用	305	
<i>Warning: these figures indicate the number of cases found in the data file. They cannot be interpreted as summary statistics of the population of interest.</i>			
# v234: Q3-4. 您目前經營的家庭企業,是否有發家庭代工的工作項目			
Information		[Type= discrete] [Format=numeric] [Range= 0-1] [Missing=* /8/9]	

v234: Q3-4. 您目前經營的家庭企業, 是否有發家庭代工的工作項目

Statistics [NW/ W] [Valid=194 /-] [Invalid=111 /-]

Value	Label	Cases	Percentage
0	否	107	55.2%
1	是	87	44.8%
9	不適用	111	

Warning: these figures indicate the number of cases found in the data file. They cannot be interpreted as summary statistics of the population of interest.

v235: Q3-4. 您目前經營的家庭企業, 發家庭代工是否是負責人

Information [Type= discrete] [Format=numeric] [Range= 0-1] [Missing=* /8/9]

Statistics [NW/ W] [Valid=87 /-] [Invalid=218 /-]

Value	Label	Cases	Percentage
0	否	18	20.7%
1	是	69	79.3%
9	不適用	218	

Warning: these figures indicate the number of cases found in the data file. They cannot be interpreted as summary statistics of the population of interest.

v236: Q3-4. 您目前經營的家庭企業, 發家庭代工是否是負責人配偶

Information [Type= discrete] [Format=numeric] [Range= 0-1] [Missing=* /8/9]

Statistics [NW/ W] [Valid=87 /-] [Invalid=218 /-]

Value	Label	Cases	Percentage
0	否	47	54.0%
1	是	40	46.0%
9	不適用	218	

Warning: these figures indicate the number of cases found in the data file. They cannot be interpreted as summary statistics of the population of interest.

v237: Q3-4. 您目前經營的家庭企業, 發家庭代工的家屬是哪一位¹

Information [Type= discrete] [Format=numeric] [Range= 1-16] [Missing=* /88/99]

Statistics [NW/ W] [Valid=5 /-] [Invalid=300 /-]

Value	Label	Cases	Percentage
1	夫方父親	0	
2	夫方母親	0	
3	夫方兄弟	1	20.0%
4	夫方姊妹	0	
5	妻方父親	0	
6	妻方母親	0	
7	妻方兄弟	0	
8	妻方姊妹	1	20.0%
9	已婚兒子	1	20.0%
10	已婚女兒	1	20.0%
11	未婚兒子	1	20.0%
12	未婚女兒	0	
13	媳婦	0	
14	女婿	0	
15	夫方親戚	0	
16	妻方親戚	0	
88	未答	0	
99	不適用	300	

v237: Q3-4. 您目前經營的家庭企業,發家庭代工的家屬是哪一位1*Warning: these figures indicate the number of cases found in the data file. They cannot be interpreted as summary statistics of the population of interest.***# v238: Q3-4. 您目前經營的家庭企業,發家庭代工的家屬是哪一位2****Information** [Type= discrete] [Format=numeric] [Range= 1-16] [Missing=* /88/99]**Statistics [NW/ W]** [Valid=0 /-] [Invalid=305 /-]

Value	Label	Cases	Percentage
1	夫方父親	0	
2	夫方母親	0	
3	夫方兄弟	0	
4	夫方姊妹	0	
5	妻方父親	0	
6	妻方母親	0	
7	妻方兄弟	0	
8	妻方姊妹	0	
9	已婚兒子	0	
10	已婚女兒	0	
11	未婚兒子	0	
12	未婚女兒	0	
13	媳婦	0	
14	女婿	0	
15	夫方親戚	0	
16	妻方親戚	0	
88	未答	0	
99	不適用	305	

*Warning: these figures indicate the number of cases found in the data file. They cannot be interpreted as summary statistics of the population of interest.***# v239: Q3-4. 您目前經營的家庭企業,發家庭代工的家屬是哪一位3****Information** [Type= discrete] [Format=numeric] [Range= 1-16] [Missing=* /88/99]**Statistics [NW/ W]** [Valid=0 /-] [Invalid=305 /-]

Value	Label	Cases	Percentage
1	夫方父親	0	
2	夫方母親	0	
3	夫方兄弟	0	
4	夫方姊妹	0	
5	妻方父親	0	
6	妻方母親	0	
7	妻方兄弟	0	
8	妻方姊妹	0	
9	已婚兒子	0	
10	已婚女兒	0	
11	未婚兒子	0	
12	未婚女兒	0	
13	媳婦	0	
14	女婿	0	
15	夫方親戚	0	
16	妻方親戚	0	
88	未答	0	

v239: Q3-4. 您目前經營的家庭企業,發家庭代工的家屬是哪一位³

Value	Label	Cases	Percentage
99	不適用	305	

Warning: these figures indicate the number of cases found in the data file. They cannot be interpreted as summary statistics of the population of interest.

v240: Q3-4. 您目前經營的家庭企業,發家庭代工的家屬的合夥人是哪一位¹

Information	[Type= discrete] [Format=numeric] [Range= 1-16] [Missing=* /88/99]
Statistics [NW/ W]	[Valid=2 /-] [Invalid=303 /-]

Value	Label	Cases	Percentage
1	夫方父親	0	
2	夫方母親	0	
3	夫方兄弟	2	100.0%
4	夫方姊妹	0	
5	妻方父親	0	
6	妻方母親	0	
7	妻方兄弟	0	
8	妻方姊妹	0	
9	已婚兒子	0	
10	已婚女兒	0	
11	未婚兒子	0	
12	未婚女兒	0	
13	媳婦	0	
14	女婿	0	
15	夫方親戚	0	
16	妻方親戚	0	
88	未答	0	
99	不適用	303	

Warning: these figures indicate the number of cases found in the data file. They cannot be interpreted as summary statistics of the population of interest.

v241: Q3-4. 您目前經營的家庭企業,發家庭代工的家屬的合夥人是哪一位²

Information	[Type= discrete] [Format=numeric] [Range= 1-16] [Missing=* /88/99]
Statistics [NW/ W]	[Valid=0 /-] [Invalid=305 /-]

Value	Label	Cases	Percentage
1	夫方父親	0	
2	夫方母親	0	
3	夫方兄弟	0	
4	夫方姊妹	0	
5	妻方父親	0	
6	妻方母親	0	
7	妻方兄弟	0	
8	妻方姊妹	0	
9	已婚兒子	0	
10	已婚女兒	0	
11	未婚兒子	0	
12	未婚女兒	0	
13	媳婦	0	
14	女婿	0	
15	夫方親戚	0	

v241: Q3-4. 您目前經營的家庭企業,發家庭代工的家屬的合夥人是哪一位²

Value	Label	Cases	Percentage
16	妻方親戚	0	
88	未答	0	
99	不適用	305	

Warning: these figures indicate the number of cases found in the data file. They cannot be interpreted as summary statistics of the population of interest.

v242: Q3-4. 您目前經營的家庭企業,發家庭代工的家屬的合夥人是哪一位³

Information	[Type= discrete] [Format=numeric] [Range= 1-16] [Missing=* /88/99]
Statistics [NW/ W]	[Valid=0 /-] [Invalid=305 /-]

Value	Label	Cases	Percentage
1	夫方父親	0	
2	夫方母親	0	
3	夫方兄弟	0	
4	夫方姊妹	0	
5	妻方父親	0	
6	妻方母親	0	
7	妻方兄弟	0	
8	妻方姊妹	0	
9	已婚兒子	0	
10	已婚女兒	0	
11	未婚兒子	0	
12	未婚女兒	0	
13	媳婦	0	
14	女婿	0	
15	夫方親戚	0	
16	妻方親戚	0	
88	未答	0	
99	不適用	305	

Warning: these figures indicate the number of cases found in the data file. They cannot be interpreted as summary statistics of the population of interest.

v243: Q3-4. 您目前經營的家庭企業,發家庭代工的家屬以外的合夥人是男是女

Information [Type= discrete] [Format=numeric] [Range= 1-3] [Missing=* /8/9]

Statistics [NW/ W] [Valid=0 /-] [Invalid=305 /-]

Value	Label	Cases	Percentage
1	男	0	
2	女	0	
3	男或女	0	
9	不適用	305	

Warning: these figures indicate the number of cases found in the data file. They cannot be interpreted as summary statistics of the population of interest.

v244: Q3-4. 您目前經營的家庭企業,發家庭代工的外僱員工是男是女

Information [Type= discrete] [Format=numeric] [Range= 1-3] [Missing=* /8/9]

Statistics [NW/ W] [Valid=4 /-] [Invalid=301 /-]

Value	Label	Cases	Percentage
1	男	3	75.0%
2	女	0	
3	男或女	1	25.0%
9	不適用	301	

Warning: these figures indicate the number of cases found in the data file. They cannot be interpreted as summary statistics of the population of interest.

v245: Q3-4. 您目前經營的家庭企業,發家庭代工的臨時員工是男是女

Information [Type= discrete] [Format=numeric] [Range= 1-3] [Missing=* /8/9]

Statistics [NW/ W] [Valid=0 /-] [Invalid=305 /-]

Value	Label	Cases	Percentage
1	男	0	
2	女	0	
3	男或女	0	
9	不適用	305	

Warning: these figures indicate the number of cases found in the data file. They cannot be interpreted as summary statistics of the population of interest.

v246: Q3-4. 您目前經營的家庭企業,發家庭代工是否有代工廠或協力廠

Information [Type= discrete] [Format=numeric] [Range= 0-1] [Missing=* /8/9]

Statistics [NW/ W] [Valid=0 /-] [Invalid=305 /-]

Value	Label	Cases	Percentage
0	否	0	
1	是	0	
9	不適用	305	

Warning: these figures indicate the number of cases found in the data file. They cannot be interpreted as summary statistics of the population of interest.

v247: Q3-4. 您目前經營的家庭企業,發家庭代工是否有家庭代工

Information [Type= discrete] [Format=numeric] [Range= 0-1] [Missing=* /8/9]

Statistics [NW/ W] [Valid=0 /-] [Invalid=305 /-]

Value	Label	Cases	Percentage
0	否	0	
1	是	0	
9	不適用	305	

Warning: these figures indicate the number of cases found in the data file. They cannot be interpreted as summary statistics of the population of interest.

v248: Q3-4. 您目前經營的家庭企業, 是否有訓練員工的工作項目

Information	[Type= discrete] [Format=numeric] [Range= 0-1] [Missing=* /8/9]		
Statistics [NW/ W]	[Valid=305 /-] [Invalid=0 /-]		
Value	Label	Cases	Percentage
0	否	161	52.8%
1	是	144	47.2%
9	不適用	0	

Warning: these figures indicate the number of cases found in the data file. They cannot be interpreted as summary statistics of the population of interest.

v249: Q3-4. 您目前經營的家庭企業, 訓練員工是否是負責人

Information	[Type= discrete] [Format=numeric] [Range= 0-1] [Missing=* /8/9]		
Statistics [NW/ W]	[Valid=144 /-] [Invalid=161 /-]		
Value	Label	Cases	Percentage
0	否	22	15.3%
1	是	122	84.7%
9	不適用	161	

Warning: these figures indicate the number of cases found in the data file. They cannot be interpreted as summary statistics of the population of interest.

v250: Q3-4. 您目前經營的家庭企業, 訓練員工是否是負責人配偶

Information	[Type= discrete] [Format=numeric] [Range= 0-1] [Missing=* /8/9]		
Statistics [NW/ W]	[Valid=144 /-] [Invalid=161 /-]		
Value	Label	Cases	Percentage
0	否	78	54.2%
1	是	66	45.8%
9	不適用	161	

Warning: these figures indicate the number of cases found in the data file. They cannot be interpreted as summary statistics of the population of interest.

v251: Q3-4. 您目前經營的家庭企業, 訓練員工的家屬是哪一位¹

Information	[Type= discrete] [Format=numeric] [Range= 1-16] [Missing=* /88/99]		
Statistics [NW/ W]	[Valid=5 /-] [Invalid=300 /-]		
Value	Label	Cases	Percentage
1	夫方父親	0	
2	夫方母親	0	
3	夫方兄弟	1	20.0%
4	夫方姊妹	0	
5	妻方父親	0	
6	妻方母親	0	
7	妻方兄弟	1	20.0%
8	妻方姊妹	0	
9	已婚兒子	1	20.0%
10	已婚女兒	1	20.0%
11	未婚兒子	0	
12	未婚女兒	0	
13	媳婦	0	
14	女婿	0	
15	夫方親戚	1	20.0%
16	妻方親戚	0	

v251: Q3-4. 您目前經營的家庭企業, 訓練員工的家屬是哪一位1

Value	Label	Cases	Percentage
88	未答	0	
99	不適用	300	

Warning: these figures indicate the number of cases found in the data file. They cannot be interpreted as summary statistics of the population of interest.

v252: Q3-4. 您目前經營的家庭企業, 訓練員工的家屬是哪一位2

Information	[Type= discrete] [Format=numeric] [Range= 1-16] [Missing=*/88/99]
Statistics [NW/ W]	[Valid=0 /-] [Invalid=305 /-]

Value	Label	Cases	Percentage
1	夫方父親	0	
2	夫方母親	0	
3	夫方兄弟	0	
4	夫方姊妹	0	
5	妻方父親	0	
6	妻方母親	0	
7	妻方兄弟	0	
8	妻方姊妹	0	
9	已婚兒子	0	
10	已婚女兒	0	
11	未婚兒子	0	
12	未婚女兒	0	
13	媳婦	0	
14	女婿	0	
15	夫方親戚	0	
16	妻方親戚	0	
88	未答	0	
99	不適用	305	

Warning: these figures indicate the number of cases found in the data file. They cannot be interpreted as summary statistics of the population of interest.

v253: Q3-4. 您目前經營的家庭企業, 訓練員工的家屬是哪一位3

Information	[Type= discrete] [Format=numeric] [Range= 1-16] [Missing=*/88/99]
Statistics [NW/ W]	[Valid=0 /-] [Invalid=305 /-]

Value	Label	Cases	Percentage
1	夫方父親	0	
2	夫方母親	0	
3	夫方兄弟	0	
4	夫方姊妹	0	
5	妻方父親	0	
6	妻方母親	0	
7	妻方兄弟	0	
8	妻方姊妹	0	
9	已婚兒子	0	
10	已婚女兒	0	
11	未婚兒子	0	
12	未婚女兒	0	
13	媳婦	0	
14	女婿	0	

v253: Q3-4. 您目前經營的家庭企業, 訓練員工的家屬是哪一位³

Value	Label	Cases	Percentage
15	夫方親戚	0	
16	妻方親戚	0	
88	未答	0	
99	不適用	305	

Warning: these figures indicate the number of cases found in the data file. They cannot be interpreted as summary statistics of the population of interest.

v254: Q3-4. 您目前經營的家庭企業, 訓練員工的家屬的合夥人是哪一位¹

Information	[Type= discrete] [Format=numeric] [Range= 1-16] [Missing=* /88/99]
Statistics [NW/ W]	[Valid=3 /-] [Invalid=302 /-]

Value	Label	Cases	Percentage
1	夫方父親	0	
2	夫方母親	0	
3	夫方兄弟	3	100.0%
4	夫方姊妹	0	
5	妻方父親	0	
6	妻方母親	0	
7	妻方兄弟	0	
8	妻方姊妹	0	
9	已婚兒子	0	
10	已婚女兒	0	
11	未婚兒子	0	
12	未婚女兒	0	
13	媳婦	0	
14	女婿	0	
15	夫方親戚	0	
16	妻方親戚	0	
88	未答	0	
99	不適用	302	

Warning: these figures indicate the number of cases found in the data file. They cannot be interpreted as summary statistics of the population of interest.

v255: Q3-4. 您目前經營的家庭企業, 訓練員工的家屬的合夥人是哪一位²

Information	[Type= discrete] [Format=numeric] [Range= 1-16] [Missing=* /88/99]
Statistics [NW/ W]	[Valid=0 /-] [Invalid=305 /-]

Value	Label	Cases	Percentage
1	夫方父親	0	
2	夫方母親	0	
3	夫方兄弟	0	
4	夫方姊妹	0	
5	妻方父親	0	
6	妻方母親	0	
7	妻方兄弟	0	
8	妻方姊妹	0	
9	已婚兒子	0	
10	已婚女兒	0	
11	未婚兒子	0	
12	未婚女兒	0	

v255: Q3-4. 您目前經營的家庭企業, 訓練員工的家屬的合夥人是哪一位²

Value	Label	Cases	Percentage
13	媳婦	0	
14	女婿	0	
15	夫方親戚	0	
16	妻方親戚	0	
88	未答	0	
99	不適用	305	

Warning: these figures indicate the number of cases found in the data file. They cannot be interpreted as summary statistics of the population of interest.

v256: Q3-4. 您目前經營的家庭企業, 訓練員工的家屬的合夥人是哪一位³

Information	[Type= discrete] [Format=numeric] [Range= 1-16] [Missing=* /88/99]
Statistics [NW/ W]	[Valid=0 /-] [Invalid=305 /-]

Value	Label	Cases	Percentage
1	夫方父親	0	
2	夫方母親	0	
3	夫方兄弟	0	
4	夫方姊妹	0	
5	妻方父親	0	
6	妻方母親	0	
7	妻方兄弟	0	
8	妻方姊妹	0	
9	已婚兒子	0	
10	已婚女兒	0	
11	未婚兒子	0	
12	未婚女兒	0	
13	媳婦	0	
14	女婿	0	
15	夫方親戚	0	
16	妻方親戚	0	
88	未答	0	
99	不適用	305	

Warning: these figures indicate the number of cases found in the data file. They cannot be interpreted as summary statistics of the population of interest.

v257: Q3-4. 您目前經營的家庭企業, 訓練員工的家屬以外的合夥人是男是女

Information	[Type= discrete] [Format=numeric] [Range= 1-3] [Missing=* /8/9]
Statistics [NW/ W]	[Valid=0 /-] [Invalid=305 /-]

Value	Label	Cases	Percentage
1	男	0	
2	女	0	
3	男或女	0	
9	不適用	305	

Warning: these figures indicate the number of cases found in the data file. They cannot be interpreted as summary statistics of the population of interest.

v258: Q3-4. 您目前經營的家庭企業, 訓練員工的外僱員工是男是女

Information	[Type= discrete] [Format=numeric] [Range= 1-3] [Missing=* /8/9]
Statistics [NW/ W]	[Valid=12 /-] [Invalid=293 /-]

v258: Q3-4. 您目前經營的家庭企業, 訓練員工的外僱員工是男是女

Value	Label	Cases	Percentage
1	男	6	50.0%
2	女	2	16.7%
3	男或女	4	33.3%
9	不適用	293	

Warning: these figures indicate the number of cases found in the data file. They cannot be interpreted as summary statistics of the population of interest.

v259: Q3-4. 您目前經營的家庭企業, 訓練員工的臨時員工是男是女

Information	[Type= discrete] [Format=numeric] [Range= 1-3] [Missing=* /8/9]
Statistics [NW/ W]	[Valid=0 /-] [Invalid=305 /-]

Value	Label	Cases	Percentage
1	男	0	
2	女	0	
3	男或女	0	
9	不適用	305	

Warning: these figures indicate the number of cases found in the data file. They cannot be interpreted as summary statistics of the population of interest.

v260: Q3-4. 您目前經營的家庭企業, 訓練員工是否有代工廠或協力廠

Information	[Type= discrete] [Format=numeric] [Range= 0-1] [Missing=* /8/9]
Statistics [NW/ W]	[Valid=0 /-] [Invalid=305 /-]

Value	Label	Cases	Percentage
0	否	0	
1	是	0	
9	不適用	305	

Warning: these figures indicate the number of cases found in the data file. They cannot be interpreted as summary statistics of the population of interest.

v261: Q3-4. 您目前經營的家庭企業, 訓練員工是否有家庭代工

Information	[Type= discrete] [Format=numeric] [Range= 0-1] [Missing=* /8/9]
Statistics [NW/ W]	[Valid=0 /-] [Invalid=305 /-]

Value	Label	Cases	Percentage
0	否	0	
1	是	0	
9	不適用	305	

Warning: these figures indicate the number of cases found in the data file. They cannot be interpreted as summary statistics of the population of interest.

v262: Q3-4. 您目前經營的家庭企業, 是否有監督管理工人的工作項目

Information	[Type= discrete] [Format=numeric] [Range= 0-1] [Missing=* /8/9]
Statistics [NW/ W]	[Valid=305 /-] [Invalid=0 /-]

Value	Label	Cases	Percentage
0	否	155	50.8%
1	是	150	49.2%
9	不適用	0	

Warning: these figures indicate the number of cases found in the data file. They cannot be interpreted as summary statistics of the population of interest.

v263: Q3-4. 您目前經營的家庭企業, 監督管理工人是否是負責人

Information	[Type= discrete] [Format=numeric] [Range= 0-1] [Missing=* /8/9]
Statistics [NW/ W]	[Valid=150 /-] [Invalid=155 /-]

v263: Q3-4. 您目前經營的家庭企業, 監督管理工人是否是負責人

Value	Label	Cases	Percentage
0	否	27	18.0%
1	是	123	82.0%
9	不適用	155	

Warning: these figures indicate the number of cases found in the data file. They cannot be interpreted as summary statistics of the population of interest.

v264: Q3-4. 您目前經營的家庭企業, 監督管理工人是否是負責人配偶

Information	[Type= discrete] [Format=numeric] [Range= 0-1] [Missing=* /8/9]
Statistics [NW/ W]	[Valid=150 /-] [Invalid=155 /-]

Value	Label	Cases	Percentage
0	否	72	48.0%
1	是	78	52.0%
9	不適用	155	

Warning: these figures indicate the number of cases found in the data file. They cannot be interpreted as summary statistics of the population of interest.

v265: Q3-4. 您目前經營的家庭企業, 監督管理工人的家屬是哪一位1

Information	[Type= discrete] [Format=numeric] [Range= 1-16] [Missing=* /88/99]
Statistics [NW/ W]	[Valid=11 /-] [Invalid=294 /-]

Value	Label	Cases	Percentage
1	夫方父親	0	
2	夫方母親	0	
3	夫方兄弟	2	18.2%
4	夫方姊妹	1	9.1%
5	妻方父親	0	
6	妻方母親	0	
7	妻方兄弟	2	18.2%
8	妻方姊妹	1	9.1%
9	已婚兒子	1	9.1%
10	已婚女兒	1	9.1%
11	未婚兒子	0	
12	未婚女兒	1	9.1%
13	媳婦	0	
14	女婿	0	
15	夫方親戚	2	18.2%
16	妻方親戚	0	
88	未答	0	
99	不適用	294	

Warning: these figures indicate the number of cases found in the data file. They cannot be interpreted as summary statistics of the population of interest.

v266: Q3-4. 您目前經營的家庭企業, 監督管理工人的家屬是哪一位2

Information	[Type= discrete] [Format=numeric] [Range= 1-16] [Missing=* /88/99]
Statistics [NW/ W]	[Valid=0 /-] [Invalid=305 /-]

Value	Label	Cases	Percentage
1	夫方父親	0	
2	夫方母親	0	
3	夫方兄弟	0	
4	夫方姊妹	0	

v266: Q3-4. 您目前經營的家庭企業, 監督管理工人的家屬是哪一位²

Value	Label	Cases	Percentage
5	妻方父親	0	
6	妻方母親	0	
7	妻方兄弟	0	
8	妻方姊妹	0	
9	已婚兒子	0	
10	已婚女兒	0	
11	未婚兒子	0	
12	未婚女兒	0	
13	媳婦	0	
14	女婿	0	
15	夫方親戚	0	
16	妻方親戚	0	
88	未答	0	
99	不適用	305	

Warning: these figures indicate the number of cases found in the data file. They cannot be interpreted as summary statistics of the population of interest.

v267: Q3-4. 您目前經營的家庭企業, 監督管理工人的家屬是哪一位³

Information	[Type= discrete] [Format=numeric] [Range= 1-16] [Missing=*/88/99]
Statistics [NW/ W]	[Valid=0 /-] [Invalid=305 /-]

Value	Label	Cases	Percentage
1	夫方父親	0	
2	夫方母親	0	
3	夫方兄弟	0	
4	夫方姊妹	0	
5	妻方父親	0	
6	妻方母親	0	
7	妻方兄弟	0	
8	妻方姊妹	0	
9	已婚兒子	0	
10	已婚女兒	0	
11	未婚兒子	0	
12	未婚女兒	0	
13	媳婦	0	
14	女婿	0	
15	夫方親戚	0	
16	妻方親戚	0	
88	未答	0	
99	不適用	305	

Warning: these figures indicate the number of cases found in the data file. They cannot be interpreted as summary statistics of the population of interest.

v268: Q3-4. 您目前經營的家庭企業, 監督管理工人的家屬的合夥人是哪一位¹

Information	[Type= discrete] [Format=numeric] [Range= 1-16] [Missing=*/88/99]
Statistics [NW/ W]	[Valid=3 /-] [Invalid=302 /-]

Value	Label	Cases	Percentage
1	夫方父親	0	
2	夫方母親	0	

v268: Q3-4. 您目前經營的家庭企業, 監督管理工人的家屬的合夥人是哪一位¹

Value	Label	Cases	Percentage
3	夫方兄弟	3	100.0%
4	夫方姊妹	0	
5	妻方父親	0	
6	妻方母親	0	
7	妻方兄弟	0	
8	妻方姊妹	0	
9	已婚兒子	0	
10	已婚女兒	0	
11	未婚兒子	0	
12	未婚女兒	0	
13	媳婦	0	
14	女婿	0	
15	夫方親戚	0	
16	妻方親戚	0	
88	未答	0	
99	不適用	302	

Warning: these figures indicate the number of cases found in the data file. They cannot be interpreted as summary statistics of the population of interest.

v269: Q3-4. 您目前經營的家庭企業, 監督管理工人的家屬的合夥人是哪一位²

Information	[Type= discrete] [Format=numeric] [Range= 1-16] [Missing=*/88/99]
Statistics [NW/ W]	[Valid=0 /-] [Invalid=305 /-]

Value	Label	Cases	Percentage
1	夫方父親	0	
2	夫方母親	0	
3	夫方兄弟	0	
4	夫方姊妹	0	
5	妻方父親	0	
6	妻方母親	0	
7	妻方兄弟	0	
8	妻方姊妹	0	
9	已婚兒子	0	
10	已婚女兒	0	
11	未婚兒子	0	
12	未婚女兒	0	
13	媳婦	0	
14	女婿	0	
15	夫方親戚	0	
16	妻方親戚	0	
88	未答	0	
99	不適用	305	

Warning: these figures indicate the number of cases found in the data file. They cannot be interpreted as summary statistics of the population of interest.

v270: Q3-4. 您目前經營的家庭企業, 監督管理工人的家屬的合夥人是哪一位³

Information	[Type= discrete] [Format=numeric] [Range= 1-16] [Missing=*/88/99]
Statistics [NW/ W]	[Valid=0 /-] [Invalid=305 /-]

v270: Q3-4. 您目前經營的家庭企業, 監督管理工人的家屬的合夥人是哪一位³

Value	Label	Cases	Percentage
1	夫方父親	0	
2	夫方母親	0	
3	夫方兄弟	0	
4	夫方姊妹	0	
5	妻方父親	0	
6	妻方母親	0	
7	妻方兄弟	0	
8	妻方姊妹	0	
9	已婚兒子	0	
10	已婚女兒	0	
11	未婚兒子	0	
12	未婚女兒	0	
13	媳婦	0	
14	女婿	0	
15	夫方親戚	0	
16	妻方親戚	0	
88	未答	0	
99	不適用	305	

Warning: these figures indicate the number of cases found in the data file. They cannot be interpreted as summary statistics of the population of interest.

v271: Q3-4. 您目前經營的家庭企業, 監督管理工人的家屬以外的合夥人是男是女

Information	[Type= discrete] [Format=numeric] [Range= 1-3] [Missing=* /8/9]
Statistics [NW/ W]	[Valid=1 /-] [Invalid=304 /-]

Value	Label	Cases	Percentage
1	男	1	100.0%
2	女	0	
3	男或女	0	
9	不適用	304	

Warning: these figures indicate the number of cases found in the data file. They cannot be interpreted as summary statistics of the population of interest.

v272: Q3-4. 您目前經營的家庭企業, 監督管理工人的外僱員工是男是女

Information	[Type= discrete] [Format=numeric] [Range= 1-3] [Missing=* /8/9]
Statistics [NW/ W]	[Valid=9 /-] [Invalid=296 /-]

Value	Label	Cases	Percentage
1	男	6	66.7%
2	女	0	
3	男或女	3	33.3%
9	不適用	296	

Warning: these figures indicate the number of cases found in the data file. They cannot be interpreted as summary statistics of the population of interest.

v273: Q3-4. 您目前經營的家庭企業, 監督管理工人的臨時員工是男是女

Information	[Type= discrete] [Format=numeric] [Range= 1-3] [Missing=* /8/9]
Statistics [NW/ W]	[Valid=0 /-] [Invalid=305 /-]

Value	Label	Cases	Percentage
1	男	0	
2	女	0	

# v273: Q3-4. 您目前經營的家庭企業, 監督管理工人的臨時員工是男是女			
Value	Label	Cases	Percentage
3	男或女	0	
9	不適用	305	
<i>Warning: these figures indicate the number of cases found in the data file. They cannot be interpreted as summary statistics of the population of interest.</i>			
# v274: Q3-4. 您目前經營的家庭企業, 監督管理工人是否有代工廠或協力廠			
Information		[Type= discrete] [Format=numeric] [Range= 0-1] [Missing=* /8/9]	
Statistics [NW/ W]		[Valid=0 /-] [Invalid=305 /-]	
Value	Label	Cases	Percentage
0	否	0	
1	是	0	
9	不適用	305	
<i>Warning: these figures indicate the number of cases found in the data file. They cannot be interpreted as summary statistics of the population of interest.</i>			
# v275: Q3-4. 您目前經營的家庭企業, 監督管理工人是否有家庭代工			
Information		[Type= discrete] [Format=numeric] [Range= 0-1] [Missing=* /8/9]	
Statistics [NW/ W]		[Valid=1 /-] [Invalid=304 /-]	
Value	Label	Cases	Percentage
0	否	0	
1	是	1	100.0%
9	不適用	304	
<i>Warning: these figures indicate the number of cases found in the data file. They cannot be interpreted as summary statistics of the population of interest.</i>			
# v276: Q3-4. 您目前經營的家庭企業, 是否有實際生產勞動過程的工作項目			
Information		[Type= discrete] [Format=numeric] [Range= 0-1] [Missing=* /8/9]	
Statistics [NW/ W]		[Valid=303 /-] [Invalid=2 /-]	
Value	Label	Cases	Percentage
0	否	72	23.8%
1	是	231	76.2%
9	不適用	2	
<i>Warning: these figures indicate the number of cases found in the data file. They cannot be interpreted as summary statistics of the population of interest.</i>			
# v277: Q3-4. 您目前經營的家庭企業, 實際生產勞動過程是否是負責人			
Information		[Type= discrete] [Format=numeric] [Range= 0-1] [Missing=* /8/9]	
Statistics [NW/ W]		[Valid=231 /-] [Invalid=74 /-]	
Value	Label	Cases	Percentage
0	否	45	19.5%
1	是	186	80.5%
9	不適用	74	
<i>Warning: these figures indicate the number of cases found in the data file. They cannot be interpreted as summary statistics of the population of interest.</i>			
# v278: Q3-4. 您目前經營的家庭企業, 實際生產勞動過程是否是負責人配偶			
Information		[Type= discrete] [Format=numeric] [Range= 0-1] [Missing=* /8/9]	
Statistics [NW/ W]		[Valid=230 /-] [Invalid=75 /-]	
Value	Label	Cases	Percentage
0	否	62	27.0%
1	是	168	73.0%

v278: Q3-4. 您目前經營的家庭企業, 實際生產勞動過程是否是負責人配偶

Value	Label	Cases	Percentage
9	不適用	75	

Warning: these figures indicate the number of cases found in the data file. They cannot be interpreted as summary statistics of the population of interest.

v279: Q3-4. 您目前經營的家庭企業, 實際生產勞動過程的家屬是哪一位¹

Information	[Type= discrete] [Format=numeric] [Range= 1-16] [Missing=* /88/99]
Statistics [NW/ W]	[Valid=42 /-] [Invalid=263 /-]

Value	Label	Cases	Percentage
1	夫方父親	5	11.9%
2	夫方母親	0	
3	夫方兄弟	5	11.9%
4	夫方姊妹	0	
5	妻方父親	0	
6	妻方母親	0	
7	妻方兄弟	3	7.1%
8	妻方姊妹	3	7.1%
9	已婚兒子	8	19.0%
10	已婚女兒	1	2.4%
11	未婚兒子	6	14.3%
12	未婚女兒	3	7.1%
13	媳婦	1	2.4%
14	女婿	0	
15	夫方親戚	5	11.9%
16	妻方親戚	2	4.8%
88	未答	0	
99	不適用	263	

Warning: these figures indicate the number of cases found in the data file. They cannot be interpreted as summary statistics of the population of interest.

v280: Q3-4. 您目前經營的家庭企業, 實際生產勞動過程的家屬是哪一位²

Information	[Type= discrete] [Format=numeric] [Range= 1-16] [Missing=* /88/99]
Statistics [NW/ W]	[Valid=6 /-] [Invalid=299 /-]

Value	Label	Cases	Percentage
1	夫方父親	0	
2	夫方母親	2	33.3%
3	夫方兄弟	1	16.7%
4	夫方姊妹	1	16.7%
5	妻方父親	0	
6	妻方母親	0	
7	妻方兄弟	0	
8	妻方姊妹	0	
9	已婚兒子	0	
10	已婚女兒	0	
11	未婚兒子	0	
12	未婚女兒	0	
13	媳婦	2	33.3%
14	女婿	0	
15	夫方親戚	0	

v280: Q3-4. 您目前經營的家庭企業, 實際生產勞動過程的家屬是哪一位²

Value	Label	Cases	Percentage
16	妻方親戚	0	
88	未答	0	
99	不適用	299	

Warning: these figures indicate the number of cases found in the data file. They cannot be interpreted as summary statistics of the population of interest.

v281: Q3-4. 您目前經營的家庭企業, 實際生產勞動過程的家屬是哪一位³

Information	[Type= discrete] [Format=numeric] [Range= 1-16] [Missing=* /88/99]
Statistics [NW/ W]	[Valid=0 /-] [Invalid=305 /-]

Value	Label	Cases	Percentage
1	夫方父親	0	
2	夫方母親	0	
3	夫方兄弟	0	
4	夫方姊妹	0	
5	妻方父親	0	
6	妻方母親	0	
7	妻方兄弟	0	
8	妻方姊妹	0	
9	已婚兒子	0	
10	已婚女兒	0	
11	未婚兒子	0	
12	未婚女兒	0	
13	媳婦	0	
14	女婿	0	
15	夫方親戚	0	
16	妻方親戚	0	
88	未答	0	
99	不適用	305	

Warning: these figures indicate the number of cases found in the data file. They cannot be interpreted as summary statistics of the population of interest.

v282: Q3-4. 您目前經營的家庭企業, 實際生產勞動過程的家屬的合夥人是哪一位¹

Information	[Type= discrete] [Format=numeric] [Range= 1-16] [Missing=* /88/99]
Statistics [NW/ W]	[Valid=7 /-] [Invalid=298 /-]

Value	Label	Cases	Percentage
1	夫方父親	0	
2	夫方母親	0	
3	夫方兄弟	5	71.4%
4	夫方姊妹	1	14.3%
5	妻方父親	0	
6	妻方母親	0	
7	妻方兄弟	1	14.3%
8	妻方姊妹	0	
9	已婚兒子	0	
10	已婚女兒	0	
11	未婚兒子	0	
12	未婚女兒	0	
13	媳婦	0	

v282: Q3-4. 您目前經營的家庭企業, 實際生產勞動過程的家屬的合夥人是哪一位¹

Value	Label	Cases	Percentage
14	女婿	0	
15	夫方親戚	0	
16	妻方親戚	0	
88	未答	0	
99	不適用	298	

Warning: these figures indicate the number of cases found in the data file. They cannot be interpreted as summary statistics of the population of interest.

v283: Q3-4. 您目前經營的家庭企業, 實際生產勞動過程的家屬的合夥人是哪一位²

Information	[Type= discrete] [Format=numeric] [Range= 1-16] [Missing=*/88/99]
Statistics [NW/ W]	[Valid=0 /-] [Invalid=305 /-]

Value	Label	Cases	Percentage
1	夫方父親	0	
2	夫方母親	0	
3	夫方兄弟	0	
4	夫方姊妹	0	
5	妻方父親	0	
6	妻方母親	0	
7	妻方兄弟	0	
8	妻方姊妹	0	
9	已婚兒子	0	
10	已婚女兒	0	
11	未婚兒子	0	
12	未婚女兒	0	
13	媳婦	0	
14	女婿	0	
15	夫方親戚	0	
16	妻方親戚	0	
88	未答	0	
99	不適用	305	

Warning: these figures indicate the number of cases found in the data file. They cannot be interpreted as summary statistics of the population of interest.

v284: Q3-4. 您目前經營的家庭企業, 實際生產勞動過程的家屬的合夥人是哪一位³

Information	[Type= discrete] [Format=numeric] [Range= 1-16] [Missing=*/88/99]
Statistics [NW/ W]	[Valid=0 /-] [Invalid=305 /-]

Value	Label	Cases	Percentage
1	夫方父親	0	
2	夫方母親	0	
3	夫方兄弟	0	
4	夫方姊妹	0	
5	妻方父親	0	
6	妻方母親	0	
7	妻方兄弟	0	
8	妻方姊妹	0	
9	已婚兒子	0	
10	已婚女兒	0	
11	未婚兒子	0	

v284: Q3-4. 您目前經營的家庭企業, 實際生產勞動過程的家屬的合夥人是哪一位³

Value	Label	Cases	Percentage
12	未婚女兒	0	
13	媳婦	0	
14	女婿	0	
15	夫方親戚	0	
16	妻方親戚	0	
88	未答	0	
99	不適用	305	

Warning: these figures indicate the number of cases found in the data file. They cannot be interpreted as summary statistics of the population of interest.

v285: Q3-4. 您目前經營的家庭企業, 實際生產勞動過程的家屬以外的合夥人是男是女

Information	[Type= discrete] [Format=numeric] [Range= 1-3] [Missing=* /8/9]
Statistics [NW/ W]	[Valid=2 /-] [Invalid=303 /-]

Value	Label	Cases	Percentage
1	男	2	100.0%
2	女	0	
3	男或女	0	
9	不適用	303	

Warning: these figures indicate the number of cases found in the data file. They cannot be interpreted as summary statistics of the population of interest.

v286: Q3-4. 您目前經營的家庭企業, 實際生產勞動過程的外僱員工是男是女

Information	[Type= discrete] [Format=numeric] [Range= 1-3] [Missing=* /8/9]
Statistics [NW/ W]	[Valid=104 /-] [Invalid=201 /-]

Value	Label	Cases	Percentage
1	男	42	40.4%
2	女	33	31.7%
3	男或女	29	27.9%
9	不適用	201	

Warning: these figures indicate the number of cases found in the data file. They cannot be interpreted as summary statistics of the population of interest.

v287: Q3-4. 您目前經營的家庭企業, 實際生產勞動過程的臨時員工是男是女

Information	[Type= discrete] [Format=numeric] [Range= 1-3] [Missing=* /8/9]
Statistics [NW/ W]	[Valid=11 /-] [Invalid=294 /-]

Value	Label	Cases	Percentage
1	男	3	27.3%
2	女	4	36.4%
3	男或女	4	36.4%
9	不適用	294	

Warning: these figures indicate the number of cases found in the data file. They cannot be interpreted as summary statistics of the population of interest.

v288: Q3-4. 您目前經營的家庭企業, 實際生產勞動過程的是否有代工廠或協力廠

Information	[Type= discrete] [Format=numeric] [Range= 0-1] [Missing=* /8/9]
Statistics [NW/ W]	[Valid=13 /-] [Invalid=292 /-]

Value	Label	Cases	Percentage
0	否	0	
1	是	13	100.0%
9	不適用	292	

v288: Q3-4. 您目前經營的家庭企業, 實際生產勞動過程的是否有代工廠或協力廠

Warning: these figures indicate the number of cases found in the data file. They cannot be interpreted as summary statistics of the population of interest.

v289: Q3-4. 您目前經營的家庭企業, 實際生產勞動過程的是否有家庭代工

Information [Type= discrete] [Format=numeric] [Range= 0-1] [Missing=* /8/9]

Statistics [NW/ W] [Valid=20 /-] [Invalid=285 /-]

Value	Label	Cases	Percentage
0	否	1	5.0%
1	是	19	95.0%
9	不適用	285	

Warning: these figures indicate the number of cases found in the data file. They cannot be interpreted as summary statistics of the population of interest.

v290: Q3-4. 您目前經營的家庭企業, 是否有機器的設定或維修的工作項目

Information [Type= discrete] [Format=numeric] [Range= 0-1] [Missing=* /8/9]

Statistics [NW/ W] [Valid=198 /-] [Invalid=107 /-]

Value	Label	Cases	Percentage
0	否	25	12.6%
1	是	173	87.4%
9	不適用	107	

Warning: these figures indicate the number of cases found in the data file. They cannot be interpreted as summary statistics of the population of interest.

v291: Q3-4. 您目前經營的家庭企業, 機器的設定或維修是否是負責人

Information [Type= discrete] [Format=numeric] [Range= 0-1] [Missing=* /8/9]

Statistics [NW/ W] [Valid=173 /-] [Invalid=132 /-]

Value	Label	Cases	Percentage
0	否	58	33.5%
1	是	115	66.5%
9	不適用	132	

Warning: these figures indicate the number of cases found in the data file. They cannot be interpreted as summary statistics of the population of interest.

v292: Q3-4. 您目前經營的家庭企業, 機器的設定或維修是否是負責人配偶

Information [Type= discrete] [Format=numeric] [Range= 0-1] [Missing=* /8/9]

Statistics [NW/ W] [Valid=173 /-] [Invalid=132 /-]

Value	Label	Cases	Percentage
0	否	155	89.6%
1	是	18	10.4%
9	不適用	132	

Warning: these figures indicate the number of cases found in the data file. They cannot be interpreted as summary statistics of the population of interest.

v293: Q3-4. 您目前經營的家庭企業, 機器的設定或維修的家屬是哪一位¹

Information	[Type= discrete] [Format=numeric] [Range= 1-16] [Missing=* /88/99]
Statistics [NW/ W]	[Valid=10 /-] [Invalid=295 /-]

Value	Label	Cases	Percentage
1	夫方父親	0	
2	夫方母親	0	
3	夫方兄弟	1	10.0%
4	夫方姊妹	0	
5	妻方父親	0	
6	妻方母親	0	
7	妻方兄弟	1	10.0%
8	妻方姊妹	0	
9	已婚兒子	3	30.0%
10	已婚女兒	0	
11	未婚兒子	4	40.0%
12	未婚女兒	0	
13	媳婦	0	
14	女婿	0	
15	夫方親戚	1	10.0%
16	妻方親戚	0	
88	未答	0	
99	不適用	295	

Warning: these figures indicate the number of cases found in the data file. They cannot be interpreted as summary statistics of the population of interest.

v294: Q3-4. 您目前經營的家庭企業, 機器的設定或維修的家屬是哪一位²

Information	[Type= discrete] [Format=numeric] [Range= 1-16] [Missing=* /88/99]
Statistics [NW/ W]	[Valid=1 /-] [Invalid=304 /-]

Value	Label	Cases	Percentage
1	夫方父親	0	
2	夫方母親	0	
3	夫方兄弟	1	100.0%
4	夫方姊妹	0	
5	妻方父親	0	
6	妻方母親	0	
7	妻方兄弟	0	
8	妻方姊妹	0	
9	已婚兒子	0	
10	已婚女兒	0	
11	未婚兒子	0	
12	未婚女兒	0	
13	媳婦	0	
14	女婿	0	
15	夫方親戚	0	
16	妻方親戚	0	
88	未答	0	
99	不適用	304	

Warning: these figures indicate the number of cases found in the data file. They cannot be interpreted as summary statistics of the population of interest.

v295: Q3-4. 您目前經營的家庭企業, 機器的設定或維修的家屬是哪一位³

Information	[Type= discrete] [Format=numeric] [Range= 1-16] [Missing=*/88/99]
Statistics [NW/ W]	[Valid=0 /-] [Invalid=305 /-]

Value	Label	Cases	Percentage
1	夫方父親	0	
2	夫方母親	0	
3	夫方兄弟	0	
4	夫方姊妹	0	
5	妻方父親	0	
6	妻方母親	0	
7	妻方兄弟	0	
8	妻方姊妹	0	
9	已婚兒子	0	
10	已婚女兒	0	
11	未婚兒子	0	
12	未婚女兒	0	
13	媳婦	0	
14	女婿	0	
15	夫方親戚	0	
16	妻方親戚	0	
88	未答	0	
99	不適用	305	

Warning: these figures indicate the number of cases found in the data file. They cannot be interpreted as summary statistics of the population of interest.

v296: Q3-4. 您目前經營的家庭企業, 機器的設定或維修的家屬的合夥人是哪一位¹

Information	[Type= discrete] [Format=numeric] [Range= 1-16] [Missing=*/88/99]
Statistics [NW/ W]	[Valid=3 /-] [Invalid=302 /-]

Value	Label	Cases	Percentage
1	夫方父親	0	
2	夫方母親	0	
3	夫方兄弟	3	100.0%
4	夫方姊妹	0	
5	妻方父親	0	
6	妻方母親	0	
7	妻方兄弟	0	
8	妻方姊妹	0	
9	已婚兒子	0	
10	已婚女兒	0	
11	未婚兒子	0	
12	未婚女兒	0	
13	媳婦	0	
14	女婿	0	
15	夫方親戚	0	
16	妻方親戚	0	
88	未答	0	
99	不適用	302	

Warning: these figures indicate the number of cases found in the data file. They cannot be interpreted as summary statistics of the population of interest.

v297: Q3-4. 您目前經營的家庭企業, 機器的設定或維修的家屬的合夥人是哪一位²

Information	[Type= discrete] [Format=numeric] [Range= 1-16] [Missing=* /88/99]
Statistics [NW/ W]	[Valid=0 /-] [Invalid=305 /-]

Value	Label	Cases	Percentage
1	夫方父親	0	
2	夫方母親	0	
3	夫方兄弟	0	
4	夫方姊妹	0	
5	妻方父親	0	
6	妻方母親	0	
7	妻方兄弟	0	
8	妻方姊妹	0	
9	已婚兒子	0	
10	已婚女兒	0	
11	未婚兒子	0	
12	未婚女兒	0	
13	媳婦	0	
14	女婿	0	
15	夫方親戚	0	
16	妻方親戚	0	
88	未答	0	
99	不適用	305	

Warning: these figures indicate the number of cases found in the data file. They cannot be interpreted as summary statistics of the population of interest.

v298: Q3-4. 您目前經營的家庭企業, 機器的設定或維修的家屬的合夥人是哪一位³

Information	[Type= discrete] [Format=numeric] [Range= 1-16] [Missing=* /88/99]
Statistics [NW/ W]	[Valid=0 /-] [Invalid=305 /-]

Value	Label	Cases	Percentage
1	夫方父親	0	
2	夫方母親	0	
3	夫方兄弟	0	
4	夫方姊妹	0	
5	妻方父親	0	
6	妻方母親	0	
7	妻方兄弟	0	
8	妻方姊妹	0	
9	已婚兒子	0	
10	已婚女兒	0	
11	未婚兒子	0	
12	未婚女兒	0	
13	媳婦	0	
14	女婿	0	
15	夫方親戚	0	
16	妻方親戚	0	
88	未答	0	
99	不適用	305	

Warning: these figures indicate the number of cases found in the data file. They cannot be interpreted as summary statistics of the population of interest.

v299: Q3-4. 您目前經營的家庭企業, 機器的設定或維修的家屬以外的合夥人是男是女

Information [Type= discrete] [Format=numeric] [Range= 1-3] [Missing=* /8/9]

Statistics [NW/ W] [Valid=1 /-] [Invalid=304 /-]

Value	Label	Cases	Percentage
1	男	1	100.0%
2	女	0	
3	男或女	0	
9	不適用	304	

Warning: these figures indicate the number of cases found in the data file. They cannot be interpreted as summary statistics of the population of interest.

v300: Q3-4. 您目前經營的家庭企業, 機器的設定或維修的外僱員工是男是女

Information [Type= discrete] [Format=numeric] [Range= 1-3] [Missing=* /8/9]

Statistics [NW/ W] [Valid=50 /-] [Invalid=255 /-]

Value	Label	Cases	Percentage
1	男	44	88.0%
2	女	2	4.0%
3	男或女	4	8.0%
9	不適用	255	

Warning: these figures indicate the number of cases found in the data file. They cannot be interpreted as summary statistics of the population of interest.

v301: Q3-4. 您目前經營的家庭企業, 機器的設定或維修的臨時員工是男是女

Information [Type= discrete] [Format=numeric] [Range= 1-3] [Missing=* /8/9]

Statistics [NW/ W] [Valid=11 /-] [Invalid=294 /-]

Value	Label	Cases	Percentage
1	男	10	90.9%
2	女	0	
3	男或女	1	9.1%
9	不適用	294	

Warning: these figures indicate the number of cases found in the data file. They cannot be interpreted as summary statistics of the population of interest.

v302: Q3-4. 您目前經營的家庭企業, 機器的設定或維修是否有代工廠或協力廠

Information [Type= discrete] [Format=numeric] [Range= 0-1] [Missing=* /8/9]

Statistics [NW/ W] [Valid=3 /-] [Invalid=302 /-]

Value	Label	Cases	Percentage
0	否	0	
1	是	3	100.0%
9	不適用	302	

Warning: these figures indicate the number of cases found in the data file. They cannot be interpreted as summary statistics of the population of interest.

v303: Q3-4. 您目前經營的家庭企業, 機器的設定或維修是否有家庭代工

Information [Type= discrete] [Format=numeric] [Range= 0-1] [Missing=* /8/9]

Statistics [NW/ W] [Valid=1 /-] [Invalid=304 /-]

Value	Label	Cases	Percentage
0	否	0	
1	是	1	100.0%
9	不適用	304	

Warning: these figures indicate the number of cases found in the data file. They cannot be interpreted as summary statistics of the population of interest.

# v304: Q3-4. 您目前經營的家庭企業, 是否有設計, 或電腦繪圖的工作項目			
Information		[Type= discrete] [Format=numeric] [Range= 0-1] [Missing=* /8/9]	
Statistics [NW/ W]		[Valid=197 /-] [Invalid=108 /-]	
Value	Label	Cases	Percentage
0	否	122	61.9%
1	是	75	38.1%
9	不適用	108	
<i>Warning: these figures indicate the number of cases found in the data file. They cannot be interpreted as summary statistics of the population of interest.</i>			
# v305: Q3-4. 您目前經營的家庭企業, 設計, 或電腦繪圖是否是負責人			
Information		[Type= discrete] [Format=numeric] [Range= 0-1] [Missing=* /8/9]	
Statistics [NW/ W]		[Valid=75 /-] [Invalid=230 /-]	
Value	Label	Cases	Percentage
0	否	17	22.7%
1	是	58	77.3%
9	不適用	230	
<i>Warning: these figures indicate the number of cases found in the data file. They cannot be interpreted as summary statistics of the population of interest.</i>			
# v306: Q3-4. 您目前經營的家庭企業, 設計, 或電腦繪圖是否是負責人配偶			
Information		[Type= discrete] [Format=numeric] [Range= 0-1] [Missing=* /8/9]	
Statistics [NW/ W]		[Valid=74 /-] [Invalid=231 /-]	
Value	Label	Cases	Percentage
0	否	68	91.9%
1	是	6	8.1%
9	不適用	231	
<i>Warning: these figures indicate the number of cases found in the data file. They cannot be interpreted as summary statistics of the population of interest.</i>			
# v307: Q3-4. 您目前經營的家庭企業, 設計, 或電腦繪圖的家屬是哪一位 ¹			
Information		[Type= discrete] [Format=numeric] [Range= 1-16] [Missing=* /88/99]	
Statistics [NW/ W]		[Valid=6 /-] [Invalid=299 /-]	
Value	Label	Cases	Percentage
1	夫方父親	0	
2	夫方母親	0	
3	夫方兄弟	0	
4	夫方姊妹	0	
5	妻方父親	0	
6	妻方母親	0	
7	妻方兄弟	1	16.7%
8	妻方姊妹	0	
9	已婚兒子	3	50.0%
10	已婚女兒	0	
11	未婚兒子	1	16.7%
12	未婚女兒	1	16.7%
13	媳婦	0	
14	女婿	0	
15	夫方親戚	0	
16	妻方親戚	0	

v307: Q3-4. 您目前經營的家庭企業,設計,或電腦繪圖的家屬是哪一位¹

Value	Label	Cases	Percentage
88	未答	0	
99	不適用	299	

Warning: these figures indicate the number of cases found in the data file. They cannot be interpreted as summary statistics of the population of interest.

v308: Q3-4. 您目前經營的家庭企業,設計,或電腦繪圖的家屬是哪一位²

Information	[Type= discrete] [Format=numeric] [Range= 1-16] [Missing=* /88/99]
Statistics [NW/ W]	[Valid=0 /-] [Invalid=305 /-]

Value	Label	Cases	Percentage
1	夫方父親	0	
2	夫方母親	0	
3	夫方兄弟	0	
4	夫方姊妹	0	
5	妻方父親	0	
6	妻方母親	0	
7	妻方兄弟	0	
8	妻方姊妹	0	
9	已婚兒子	0	
10	已婚女兒	0	
11	未婚兒子	0	
12	未婚女兒	0	
13	媳婦	0	
14	女婿	0	
15	夫方親戚	0	
16	妻方親戚	0	
88	未答	0	
99	不適用	305	

Warning: these figures indicate the number of cases found in the data file. They cannot be interpreted as summary statistics of the population of interest.

v309: Q3-4. 您目前經營的家庭企業,設計,或電腦繪圖的家屬是哪一位³

Information	[Type= discrete] [Format=numeric] [Range= 1-16] [Missing=* /88/99]
Statistics [NW/ W]	[Valid=0 /-] [Invalid=305 /-]

Value	Label	Cases	Percentage
1	夫方父親	0	
2	夫方母親	0	
3	夫方兄弟	0	
4	夫方姊妹	0	
5	妻方父親	0	
6	妻方母親	0	
7	妻方兄弟	0	
8	妻方姊妹	0	
9	已婚兒子	0	
10	已婚女兒	0	
11	未婚兒子	0	
12	未婚女兒	0	
13	媳婦	0	
14	女婿	0	

v309: Q3-4. 您目前經營的家庭企業,設計,或電腦繪圖的家屬是哪一位³

Value	Label	Cases	Percentage
15	夫方親戚	0	
16	妻方親戚	0	
88	未答	0	
99	不適用	305	

Warning: these figures indicate the number of cases found in the data file. They cannot be interpreted as summary statistics of the population of interest.

v310: Q3-4. 您目前經營的家庭企業,設計,或電腦繪圖的家屬的合夥人是哪一位¹

Information	[Type= discrete] [Format=numeric] [Range= 1-16] [Missing=* /88/99]
Statistics [NW/ W]	[Valid=1 /-] [Invalid=304 /-]

Value	Label	Cases	Percentage
1	夫方父親	0	
2	夫方母親	0	
3	夫方兄弟	1	100.0%
4	夫方姊妹	0	
5	妻方父親	0	
6	妻方母親	0	
7	妻方兄弟	0	
8	妻方姊妹	0	
9	已婚兒子	0	
10	已婚女兒	0	
11	未婚兒子	0	
12	未婚女兒	0	
13	媳婦	0	
14	女婿	0	
15	夫方親戚	0	
16	妻方親戚	0	
88	未答	0	
99	不適用	304	

Warning: these figures indicate the number of cases found in the data file. They cannot be interpreted as summary statistics of the population of interest.

v311: Q3-4. 您目前經營的家庭企業,設計,或電腦繪圖的家屬的合夥人是哪一位²

Information	[Type= discrete] [Format=numeric] [Range= 1-16] [Missing=* /88/99]
Statistics [NW/ W]	[Valid=0 /-] [Invalid=305 /-]

Value	Label	Cases	Percentage
1	夫方父親	0	
2	夫方母親	0	
3	夫方兄弟	0	
4	夫方姊妹	0	
5	妻方父親	0	
6	妻方母親	0	
7	妻方兄弟	0	
8	妻方姊妹	0	
9	已婚兒子	0	
10	已婚女兒	0	
11	未婚兒子	0	
12	未婚女兒	0	

v311: Q3-4. 您目前經營的家庭企業,設計,或電腦繪圖的家屬的合夥人是哪一位²

Value	Label	Cases	Percentage
13	媳婦	0	
14	女婿	0	
15	夫方親戚	0	
16	妻方親戚	0	
88	未答	0	
99	不適用	305	

Warning: these figures indicate the number of cases found in the data file. They cannot be interpreted as summary statistics of the population of interest.

v312: Q3-4. 您目前經營的家庭企業,設計,或電腦繪圖的家屬的合夥人是哪一位³

Information	[Type= discrete] [Format=numeric] [Range= 1-16] [Missing=*/88/99]
Statistics [NW/ W]	[Valid=0 /-] [Invalid=305 /-]

Value	Label	Cases	Percentage
1	夫方父親	0	
2	夫方母親	0	
3	夫方兄弟	0	
4	夫方姊妹	0	
5	妻方父親	0	
6	妻方母親	0	
7	妻方兄弟	0	
8	妻方姊妹	0	
9	已婚兒子	0	
10	已婚女兒	0	
11	未婚兒子	0	
12	未婚女兒	0	
13	媳婦	0	
14	女婿	0	
15	夫方親戚	0	
16	妻方親戚	0	
88	未答	0	
99	不適用	305	

Warning: these figures indicate the number of cases found in the data file. They cannot be interpreted as summary statistics of the population of interest.

v313: Q3-4. 您目前經營的家庭企業,設計,或電腦繪圖的家屬以外的合夥人是男是女

Information	[Type= discrete] [Format=numeric] [Range= 1-3] [Missing=*/8/9]
Statistics [NW/ W]	[Valid=0 /-] [Invalid=305 /-]

Value	Label	Cases	Percentage
1	男	0	
2	女	0	
3	男或女	0	
9	不適用	305	

Warning: these figures indicate the number of cases found in the data file. They cannot be interpreted as summary statistics of the population of interest.

v314: Q3-4. 您目前經營的家庭企業,設計,或電腦繪圖的外僱員工是男是女

Information	[Type= discrete] [Format=numeric] [Range= 1-3] [Missing=*/8/9]
Statistics [NW/ W]	[Valid=14 /-] [Invalid=291 /-]

v314: Q3-4. 您目前經營的家庭企業,設計,或電腦繪圖的外僱員工是男是女

Value	Label	Cases	Percentage
1	男	9	64.3%
2	女	3	21.4%
3	男或女	2	14.3%
9	不適用	291	

Warning: these figures indicate the number of cases found in the data file. They cannot be interpreted as summary statistics of the population of interest.

v315: Q3-4. 您目前經營的家庭企業,設計,或電腦繪圖的臨時員工是男是女

Information	[Type= discrete] [Format=numeric] [Range= 1-3] [Missing=*8/9]
Statistics [NW/ W]	[Valid=2 /-] [Invalid=303 /-]

Value	Label	Cases	Percentage
1	男	2	100.0%
2	女	0	
3	男或女	0	
9	不適用	303	

Warning: these figures indicate the number of cases found in the data file. They cannot be interpreted as summary statistics of the population of interest.

v316: Q3-4. 您目前經營的家庭企業,設計,或電腦繪圖是否有代工廠或協力廠

Information	[Type= discrete] [Format=numeric] [Range= 0-1] [Missing=*8/9]
Statistics [NW/ W]	[Valid=3 /-] [Invalid=302 /-]

Value	Label	Cases	Percentage
0	否	0	
1	是	3	100.0%
9	不適用	302	

Warning: these figures indicate the number of cases found in the data file. They cannot be interpreted as summary statistics of the population of interest.

v317: Q3-4. 您目前經營的家庭企業,設計,或電腦繪圖是否有家庭代工

Information	[Type= discrete] [Format=numeric] [Range= 0-1] [Missing=*8/9]
Statistics [NW/ W]	[Valid=0 /-] [Invalid=305 /-]

Value	Label	Cases	Percentage
0	否	0	
1	是	0	
9	不適用	305	

Warning: these figures indicate the number of cases found in the data file. They cannot be interpreted as summary statistics of the population of interest.

v318: Q3-4. 您目前經營的家庭企業,是否有環境的清潔整理的工作項目

Information	[Type= discrete] [Format=numeric] [Range= 0-1] [Missing=*8/9]
Statistics [NW/ W]	[Valid=305 /-] [Invalid=0 /-]

Value	Label	Cases	Percentage
0	否	14	4.6%
1	是	291	95.4%
9	不適用	0	

Warning: these figures indicate the number of cases found in the data file. They cannot be interpreted as summary statistics of the population of interest.

v319: Q3-4. 您目前經營的家庭企業,環境的清潔整理是否是負責人

Information	[Type= discrete] [Format=numeric] [Range= 0-1] [Missing=*8/9]
Statistics [NW/ W]	[Valid=291 /-] [Invalid=14 /-]

v319: Q3-4. 您目前經營的家庭企業,環境的清潔整理是否是負責人

Value	Label	Cases	Percentage
0	否	117	40.2%
1	是	174	59.8%
9	不適用	14	

Warning: these figures indicate the number of cases found in the data file. They cannot be interpreted as summary statistics of the population of interest.

v320: Q3-4. 您目前經營的家庭企業,環境的清潔整理是否是負責人配偶

Information	[Type= discrete] [Format=numeric] [Range= 0-1] [Missing=* /8/9]
Statistics [NW/ W]	[Valid=290 /-] [Invalid=15 /-]

Value	Label	Cases	Percentage
0	否	81	27.9%
1	是	209	72.1%
9	不適用	15	

Warning: these figures indicate the number of cases found in the data file. They cannot be interpreted as summary statistics of the population of interest.

v321: Q3-4. 您目前經營的家庭企業,環境的清潔整理的家屬是哪一位1

Information	[Type= discrete] [Format=numeric] [Range= 1-16] [Missing=* /88/99]
Statistics [NW/ W]	[Valid=37 /-] [Invalid=268 /-]

Value	Label	Cases	Percentage
1	夫方父親	1	2.7%
2	夫方母親	4	10.8%
3	夫方兄弟	3	8.1%
4	夫方姊妹	1	2.7%
5	妻方父親	0	
6	妻方母親	0	
7	妻方兄弟	2	5.4%
8	妻方姊妹	3	8.1%
9	已婚兒子	2	5.4%
10	已婚女兒	1	2.7%
11	未婚兒子	6	16.2%
12	未婚女兒	5	13.5%
13	媳婦	4	10.8%
14	女婿	0	
15	夫方親戚	3	8.1%
16	妻方親戚	2	5.4%
88	未答	0	
99	不適用	268	

Warning: these figures indicate the number of cases found in the data file. They cannot be interpreted as summary statistics of the population of interest.

v322: Q3-4. 您目前經營的家庭企業,環境的清潔整理的家屬是哪一位2

Information	[Type= discrete] [Format=numeric] [Range= 1-16] [Missing=* /88/99]
Statistics [NW/ W]	[Valid=5 /-] [Invalid=300 /-]

Value	Label	Cases	Percentage
1	夫方父親	0	
2	夫方母親	1	20.0%
3	夫方兄弟	0	
4	夫方姊妹	1	20.0%

v322: Q3-4. 您目前經營的家庭企業,環境的清潔整理的家屬是哪一位2

Value	Label	Cases	Percentage
5	妻方父親	0	
6	妻方母親	0	
7	妻方兄弟	0	
8	妻方姊妹	0	
9	已婚兒子	0	
10	已婚女兒	0	
11	未婚兒子	0	
12	未婚女兒	0	
13	媳婦	2	40.0%
14	女婿	0	
15	夫方親戚	0	
16	妻方親戚	1	20.0%
88	未答	0	
99	不適用	300	

Warning: these figures indicate the number of cases found in the data file. They cannot be interpreted as summary statistics of the population of interest.

v323: Q3-4. 您目前經營的家庭企業,環境的清潔整理的家屬是哪一位3

Information	[Type= discrete] [Format=numeric] [Range= 1-16] [Missing=*/88/99]
Statistics [NW/ W]	[Valid=0 /-] [Invalid=305 /-]

Value	Label	Cases	Percentage
1	夫方父親	0	
2	夫方母親	0	
3	夫方兄弟	0	
4	夫方姊妹	0	
5	妻方父親	0	
6	妻方母親	0	
7	妻方兄弟	0	
8	妻方姊妹	0	
9	已婚兒子	0	
10	已婚女兒	0	
11	未婚兒子	0	
12	未婚女兒	0	
13	媳婦	0	
14	女婿	0	
15	夫方親戚	0	
16	妻方親戚	0	
88	未答	0	
99	不適用	305	

Warning: these figures indicate the number of cases found in the data file. They cannot be interpreted as summary statistics of the population of interest.

v324: Q3-4. 您目前經營的家庭企業,環境的清潔整理的家屬的合夥人是哪一位1

Information	[Type= discrete] [Format=numeric] [Range= 1-16] [Missing=*/88/99]
Statistics [NW/ W]	[Valid=5 /-] [Invalid=300 /-]

Value	Label	Cases	Percentage
1	夫方父親	0	
2	夫方母親	0	

v324: Q3-4. 您目前經營的家庭企業,環境的清潔整理的家屬的合夥人是哪一位¹

Value	Label	Cases	Percentage
3	夫方兄弟	4	80.0%
4	夫方姊妹	1	20.0%
5	妻方父親	0	
6	妻方母親	0	
7	妻方兄弟	0	
8	妻方姊妹	0	
9	已婚兒子	0	
10	已婚女兒	0	
11	未婚兒子	0	
12	未婚女兒	0	
13	媳婦	0	
14	女婿	0	
15	夫方親戚	0	
16	妻方親戚	0	
88	未答	0	
99	不適用	300	

Warning: these figures indicate the number of cases found in the data file. They cannot be interpreted as summary statistics of the population of interest.

v325: Q3-4. 您目前經營的家庭企業,環境的清潔整理的家屬的合夥人是哪一位²

Information	[Type= discrete] [Format=numeric] [Range= 1-16] [Missing=* /88/99]
Statistics [NW/ W]	[Valid=0 /-] [Invalid=305 /-]

Value	Label	Cases	Percentage
1	夫方父親	0	
2	夫方母親	0	
3	夫方兄弟	0	
4	夫方姊妹	0	
5	妻方父親	0	
6	妻方母親	0	
7	妻方兄弟	0	
8	妻方姊妹	0	
9	已婚兒子	0	
10	已婚女兒	0	
11	未婚兒子	0	
12	未婚女兒	0	
13	媳婦	0	
14	女婿	0	
15	夫方親戚	0	
16	妻方親戚	0	
88	未答	0	
99	不適用	305	

Warning: these figures indicate the number of cases found in the data file. They cannot be interpreted as summary statistics of the population of interest.

v326: Q3-4. 您目前經營的家庭企業,環境的清潔整理的家屬的合夥人是哪一位³

Information	[Type= discrete] [Format=numeric] [Range= 1-16] [Missing=* /88/99]
Statistics [NW/ W]	[Valid=0 /-] [Invalid=305 /-]

v326: Q3-4. 您目前經營的家庭企業,環境的清潔整理的家屬的合夥人是哪一位³

Value	Label	Cases	Percentage
1	夫方父親	0	
2	夫方母親	0	
3	夫方兄弟	0	
4	夫方姊妹	0	
5	妻方父親	0	
6	妻方母親	0	
7	妻方兄弟	0	
8	妻方姊妹	0	
9	已婚兒子	0	
10	已婚女兒	0	
11	未婚兒子	0	
12	未婚女兒	0	
13	媳婦	0	
14	女婿	0	
15	夫方親戚	0	
16	妻方親戚	0	
88	未答	0	
99	不適用	305	

Warning: these figures indicate the number of cases found in the data file. They cannot be interpreted as summary statistics of the population of interest.

v327: Q3-4. 您目前經營的家庭企業,環境的清潔整理的家屬以外的合夥人是男是女

Information	[Type= discrete] [Format=numeric] [Range= 1-3] [Missing=* /8/9]		
Statistics [NW/ W]	[Valid=2 /-] [Invalid=303 /-]		

Value	Label	Cases	Percentage
1	男	1	50.0%
2	女	1	50.0%
3	男或女	0	
9	不適用	303	

Warning: these figures indicate the number of cases found in the data file. They cannot be interpreted as summary statistics of the population of interest.

v328: Q3-4. 您目前經營的家庭企業,環境的清潔整理的外僱員工是男是女

Information	[Type= discrete] [Format=numeric] [Range= 1-3] [Missing=* /8/9]		
Statistics [NW/ W]	[Valid=113 /-] [Invalid=192 /-]		

Value	Label	Cases	Percentage
1	男	42	37.2%
2	女	40	35.4%
3	男或女	31	27.4%
9	不適用	192	

Warning: these figures indicate the number of cases found in the data file. They cannot be interpreted as summary statistics of the population of interest.

v329: Q3-4. 您目前經營的家庭企業,環境的清潔整理的臨時員工是男是女

Information	[Type= discrete] [Format=numeric] [Range= 1-3] [Missing=* /8/9]		
Statistics [NW/ W]	[Valid=4 /-] [Invalid=301 /-]		

Value	Label	Cases	Percentage
1	男	1	25.0%
2	女	1	25.0%

v329: Q3-4. 您目前經營的家庭企業, 環境的清潔整理的臨時員工是男是女

Value	Label	Cases	Percentage
3	男或女	2	50.0%
9	不適用	301	

Warning: these figures indicate the number of cases found in the data file. They cannot be interpreted as summary statistics of the population of interest.

v330: Q3-4. 您目前經營的家庭企業, 環境的清潔整理是否有代工廠或協力廠

Information	[Type= discrete] [Format=numeric] [Range= 0-1] [Missing=* /8/9]
Statistics [NW/ W]	[Valid=0 /-] [Invalid=305 /-]

Value	Label	Cases	Percentage
0	否	0	
1	是	0	
9	不適用	305	

Warning: these figures indicate the number of cases found in the data file. They cannot be interpreted as summary statistics of the population of interest.

v331: Q3-4. 您目前經營的家庭企業, 環境的清潔整理是否有家庭代工

Information	[Type= discrete] [Format=numeric] [Range= 0-1] [Missing=* /8/9]
Statistics [NW/ W]	[Valid=0 /-] [Invalid=305 /-]

Value	Label	Cases	Percentage
0	否	0	
1	是	0	
9	不適用	305	

Warning: these figures indicate the number of cases found in the data file. They cannot be interpreted as summary statistics of the population of interest.

v332: Q3-4. 您目前經營的家庭企業, 是否有產品的品檢的工作項目

Information	[Type= discrete] [Format=numeric] [Range= 0-1] [Missing=* /8/9]
Statistics [NW/ W]	[Valid=302 /-] [Invalid=3 /-]

Value	Label	Cases	Percentage
0	否	68	22.5%
1	是	234	77.5%
9	不適用	3	

Warning: these figures indicate the number of cases found in the data file. They cannot be interpreted as summary statistics of the population of interest.

v333: Q3-4. 您目前經營的家庭企業, 產品的品檢是否是負責人

Information	[Type= discrete] [Format=numeric] [Range= 0-1] [Missing=* /8/9]
Statistics [NW/ W]	[Valid=234 /-] [Invalid=71 /-]

Value	Label	Cases	Percentage
0	否	60	25.6%
1	是	174	74.4%
9	不適用	71	

Warning: these figures indicate the number of cases found in the data file. They cannot be interpreted as summary statistics of the population of interest.

v334: Q3-4. 您目前經營的家庭企業, 產品的品檢是否是負責人配偶

Information	[Type= discrete] [Format=numeric] [Range= 0-1] [Missing=* /8/9]
Statistics [NW/ W]	[Valid=234 /-] [Invalid=71 /-]

Value	Label	Cases	Percentage
0	否	97	41.5%
1	是	137	58.5%

v334: Q3-4. 您目前經營的家庭企業, 產品的品檢是否是負責人配偶

Value	Label	Cases	Percentage
9	不適用	71	

Warning: these figures indicate the number of cases found in the data file. They cannot be interpreted as summary statistics of the population of interest.

v335: Q3-4. 您目前經營的家庭企業, 產品的品檢的家屬是哪一位¹

Information	[Type= discrete] [Format=numeric] [Range= 1-16] [Missing=* /88/99]
Statistics [NW/ W]	[Valid=25 /-] [Invalid=280 /-]

Value	Label	Cases	Percentage
1	夫方父親	2	8.0%
2	夫方母親	0	
3	夫方兄弟	6	24.0%
4	夫方姊妹	0	
5	妻方父親	0	
6	妻方母親	0	
7	妻方兄弟	3	12.0%
8	妻方姊妹	1	4.0%
9	已婚兒子	3	12.0%
10	已婚女兒	1	4.0%
11	未婚兒子	3	12.0%
12	未婚女兒	2	8.0%
13	媳婦	2	8.0%
14	女婿	0	
15	夫方親戚	1	4.0%
16	妻方親戚	1	4.0%
88	未答	0	
99	不適用	280	

Warning: these figures indicate the number of cases found in the data file. They cannot be interpreted as summary statistics of the population of interest.

v336: Q3-4. 您目前經營的家庭企業, 產品的品檢的家屬是哪一位²

Information	[Type= discrete] [Format=numeric] [Range= 1-16] [Missing=* /88/99]
Statistics [NW/ W]	[Valid=5 /-] [Invalid=300 /-]

Value	Label	Cases	Percentage
1	夫方父親	0	
2	夫方母親	1	20.0%
3	夫方兄弟	0	
4	夫方姊妹	1	20.0%
5	妻方父親	0	
6	妻方母親	0	
7	妻方兄弟	0	
8	妻方姊妹	1	20.0%
9	已婚兒子	0	
10	已婚女兒	0	
11	未婚兒子	0	
12	未婚女兒	0	
13	媳婦	1	20.0%
14	女婿	0	
15	夫方親戚	1	20.0%

v336: Q3-4. 您目前經營的家庭企業, 產品的品檢的家屬是哪一位²

Value	Label	Cases	Percentage
16	妻方親戚	0	
88	未答	0	
99	不適用	300	

Warning: these figures indicate the number of cases found in the data file. They cannot be interpreted as summary statistics of the population of interest.

v337: Q3-4. 您目前經營的家庭企業, 產品的品檢的家屬是哪一位³

Information	[Type= discrete] [Format=numeric] [Range= 1-16] [Missing=* /88/99]
Statistics [NW/ W]	[Valid=1 /-] [Invalid=304 /-]

Value	Label	Cases	Percentage
1	夫方父親	0	
2	夫方母親	0	
3	夫方兄弟	0	
4	夫方姊妹	0	
5	妻方父親	0	
6	妻方母親	0	
7	妻方兄弟	0	
8	妻方姊妹	0	
9	已婚兒子	0	
10	已婚女兒	0	
11	未婚兒子	0	
12	未婚女兒	0	
13	媳婦	0	
14	女婿	0	
15	夫方親戚	0	
16	妻方親戚	1	100.0%
88	未答	0	
99	不適用	304	

Warning: these figures indicate the number of cases found in the data file. They cannot be interpreted as summary statistics of the population of interest.

v338: Q3-4. 您目前經營的家庭企業, 產品的品檢的家屬的合夥人是哪一位¹

Information	[Type= discrete] [Format=numeric] [Range= 1-16] [Missing=* /88/99]
Statistics [NW/ W]	[Valid=6 /-] [Invalid=299 /-]

Value	Label	Cases	Percentage
1	夫方父親	0	
2	夫方母親	0	
3	夫方兄弟	5	83.3%
4	夫方姊妹	0	
5	妻方父親	0	
6	妻方母親	0	
7	妻方兄弟	1	16.7%
8	妻方姊妹	0	
9	已婚兒子	0	
10	已婚女兒	0	
11	未婚兒子	0	
12	未婚女兒	0	
13	媳婦	0	

v338: Q3-4. 您目前經營的家庭企業, 產品的品檢的家屬的合夥人是哪一位¹

Value	Label	Cases	Percentage
14	女婿	0	
15	夫方親戚	0	
16	妻方親戚	0	
88	未答	0	
99	不適用	299	

Warning: these figures indicate the number of cases found in the data file. They cannot be interpreted as summary statistics of the population of interest.

v339: Q3-4. 您目前經營的家庭企業, 產品的品檢的家屬的合夥人是哪一位²

Information	[Type= discrete] [Format=numeric] [Range= 1-16] [Missing=*/88/99]
--------------------	---

Statistics [NW/ W]	[Valid=0 /-] [Invalid=305 /-]
---------------------------	-------------------------------

Value	Label	Cases	Percentage
1	夫方父親	0	
2	夫方母親	0	
3	夫方兄弟	0	
4	夫方姊妹	0	
5	妻方父親	0	
6	妻方母親	0	
7	妻方兄弟	0	
8	妻方姊妹	0	
9	已婚兒子	0	
10	已婚女兒	0	
11	未婚兒子	0	
12	未婚女兒	0	
13	媳婦	0	
14	女婿	0	
15	夫方親戚	0	
16	妻方親戚	0	
88	未答	0	
99	不適用	305	

Warning: these figures indicate the number of cases found in the data file. They cannot be interpreted as summary statistics of the population of interest.

v340: Q3-4. 您目前經營的家庭企業, 產品的品檢的家屬的合夥人是哪一位³

Information	[Type= discrete] [Format=numeric] [Range= 1-16] [Missing=*/88/99]
--------------------	---

Statistics [NW/ W]	[Valid=0 /-] [Invalid=305 /-]
---------------------------	-------------------------------

Value	Label	Cases	Percentage
1	夫方父親	0	
2	夫方母親	0	
3	夫方兄弟	0	
4	夫方姊妹	0	
5	妻方父親	0	
6	妻方母親	0	
7	妻方兄弟	0	
8	妻方姊妹	0	
9	已婚兒子	0	
10	已婚女兒	0	
11	未婚兒子	0	

v340: Q3-4. 您目前經營的家庭企業, 產品的品檢的家屬的合夥人是哪一位³

Value	Label	Cases	Percentage
12	未婚女兒	0	
13	媳婦	0	
14	女婿	0	
15	夫方親戚	0	
16	妻方親戚	0	
88	未答	0	
99	不適用	305	

Warning: these figures indicate the number of cases found in the data file. They cannot be interpreted as summary statistics of the population of interest.

v341: Q3-4. 您目前經營的家庭企業, 產品的品檢的家屬以外的合夥人是男是女

Information	[Type= discrete] [Format=numeric] [Range= 1-3] [Missing=*/8/9]
Statistics [NW/ W]	[Valid=1 /-] [Invalid=304 /-]

Value	Label	Cases	Percentage
1	男	1	100.0%
2	女	0	
3	男或女	0	
9	不適用	304	

Warning: these figures indicate the number of cases found in the data file. They cannot be interpreted as summary statistics of the population of interest.

v342: Q3-4. 您目前經營的家庭企業, 產品的品檢的外僱員工是男是女

Information	[Type= discrete] [Format=numeric] [Range= 1-3] [Missing=*/8/9]
Statistics [NW/ W]	[Valid=59 /-] [Invalid=246 /-]

Value	Label	Cases	Percentage
1	男	38	64.4%
2	女	13	22.0%
3	男或女	8	13.6%
9	不適用	246	

Warning: these figures indicate the number of cases found in the data file. They cannot be interpreted as summary statistics of the population of interest.

# v343: Q3-4. 您目前經營的家庭企業, 產品的品檢的臨時員工是男是女			
Information		[Type= discrete] [Format=numeric] [Range= 1-3] [Missing=* /8/9]	
Statistics [NW/ W]		[Valid=2 /-] [Invalid=303 /-]	
Value	Label	Cases	Percentage
1	男	1	50.0%
2	女	0	
3	男或女	1	50.0%
9	不適用	303	
<i>Warning: these figures indicate the number of cases found in the data file. They cannot be interpreted as summary statistics of the population of interest.</i>			
# v344: Q3-4. 您目前經營的家庭企業, 產品的品檢是否有代工廠或協力廠			
Information		[Type= discrete] [Format=numeric] [Range= 0-1] [Missing=* /8/9]	
Statistics [NW/ W]		[Valid=3 /-] [Invalid=302 /-]	
Value	Label	Cases	Percentage
0	否	0	
1	是	3	100.0%
9	不適用	302	
<i>Warning: these figures indicate the number of cases found in the data file. They cannot be interpreted as summary statistics of the population of interest.</i>			
# v345: Q3-4. 您目前經營的家庭企業, 產品的品檢是否有家庭代工			
Information		[Type= discrete] [Format=numeric] [Range= 0-1] [Missing=* /8/9]	
Statistics [NW/ W]		[Valid=0 /-] [Invalid=305 /-]	
Value	Label	Cases	Percentage
0	否	0	
1	是	0	
9	不適用	305	
<i>Warning: these figures indicate the number of cases found in the data file. They cannot be interpreted as summary statistics of the population of interest.</i>			
# v346: Q3-4. 您目前經營的家庭企業, 是否有看店做買賣的工作項目			
Information		[Type= discrete] [Format=numeric] [Range= 0-1] [Missing=* /8/9]	
Statistics [NW/ W]		[Valid=127 /-] [Invalid=178 /-]	
Value	Label	Cases	Percentage
0	否	31	24.4%
1	是	96	75.6%
9	不適用	178	
<i>Warning: these figures indicate the number of cases found in the data file. They cannot be interpreted as summary statistics of the population of interest.</i>			
# v347: Q3-4. 您目前經營的家庭企業, 看店做買賣是否是負責人			
Information		[Type= discrete] [Format=numeric] [Range= 0-1] [Missing=* /8/9]	
Statistics [NW/ W]		[Valid=96 /-] [Invalid=209 /-]	
Value	Label	Cases	Percentage
0	否	15	15.6%
1	是	81	84.4%
9	不適用	209	
<i>Warning: these figures indicate the number of cases found in the data file. They cannot be interpreted as summary statistics of the population of interest.</i>			
# v348: Q3-4. 您目前經營的家庭企業, 看店做買賣是否是負責人配偶			
Information		[Type= discrete] [Format=numeric] [Range= 0-1] [Missing=* /8/9]	

v348: Q3-4. 您目前經營的家庭企業, 看店做買賣是否是負責人配偶

Statistics [NW/ W] [Valid=96 /-] [Invalid=209 /-]

Value	Label	Cases	Percentage
0	否	12	12.5%
1	是	84	87.5%
9	不適用	209	

Warning: these figures indicate the number of cases found in the data file. They cannot be interpreted as summary statistics of the population of interest.

v349: Q3-4. 您目前經營的家庭企業, 看店做買賣的家屬是哪一位¹

Information [Type= discrete] [Format=numeric] [Range= 1-16] [Missing=*/88/99]

Statistics [NW/ W] [Valid=11 /-] [Invalid=294 /-]

Value	Label	Cases	Percentage
1	夫方父親	1	9.1%
2	夫方母親	2	18.2%
3	夫方兄弟	0	
4	夫方姊妹	0	
5	妻方父親	0	
6	妻方母親	0	
7	妻方兄弟	0	
8	妻方姊妹	0	
9	已婚兒子	2	18.2%
10	已婚女兒	0	
11	未婚兒子	2	18.2%
12	未婚女兒	2	18.2%
13	媳婦	1	9.1%
14	女婿	0	
15	夫方親戚	1	9.1%
16	妻方親戚	0	
88	未答	0	
99	不適用	294	

Warning: these figures indicate the number of cases found in the data file. They cannot be interpreted as summary statistics of the population of interest.

v350: Q3-4. 您目前經營的家庭企業, 看店做買賣的家屬是哪一位²

Information [Type= discrete] [Format=numeric] [Range= 1-16] [Missing=*/88/99]

Statistics [NW/ W] [Valid=3 /-] [Invalid=302 /-]

Value	Label	Cases	Percentage
1	夫方父親	0	
2	夫方母親	0	
3	夫方兄弟	1	33.3%
4	夫方姊妹	0	
5	妻方父親	0	
6	妻方母親	0	
7	妻方兄弟	0	
8	妻方姊妹	0	
9	已婚兒子	0	
10	已婚女兒	0	
11	未婚兒子	0	

v350: Q3-4. 您目前經營的家庭企業, 看店做買賣的家屬是哪一位2

Value	Label	Cases	Percentage
12	未婚女兒	0	
13	媳婦	2	66.7%
14	女婿	0	
15	夫方親戚	0	
16	妻方親戚	0	
88	未答	0	
99	不適用	302	

Warning: these figures indicate the number of cases found in the data file. They cannot be interpreted as summary statistics of the population of interest.

v351: Q3-4. 您目前經營的家庭企業, 看店做買賣的家屬是哪一位3

Information	[Type= discrete] [Format=numeric] [Range= 1-16] [Missing=*/88/99]
Statistics [NW/ W]	[Valid=0 /-] [Invalid=305 /-]

Value	Label	Cases	Percentage
1	夫方父親	0	
2	夫方母親	0	
3	夫方兄弟	0	
4	夫方姊妹	0	
5	妻方父親	0	
6	妻方母親	0	
7	妻方兄弟	0	
8	妻方姊妹	0	
9	已婚兒子	0	
10	已婚女兒	0	
11	未婚兒子	0	
12	未婚女兒	0	
13	媳婦	0	
14	女婿	0	
15	夫方親戚	0	
16	妻方親戚	0	
88	未答	0	
99	不適用	305	

Warning: these figures indicate the number of cases found in the data file. They cannot be interpreted as summary statistics of the population of interest.

v352: Q3-4. 您目前經營的家庭企業, 看店做買賣的家屬的合夥人是哪一位1

Information	[Type= discrete] [Format=numeric] [Range= 1-16] [Missing=*/88/99]
Statistics [NW/ W]	[Valid=4 /-] [Invalid=301 /-]

Value	Label	Cases	Percentage
1	夫方父親	0	
2	夫方母親	0	
3	夫方兄弟	3	75.0%
4	夫方姊妹	1	25.0%
5	妻方父親	0	
6	妻方母親	0	
7	妻方兄弟	0	
8	妻方姊妹	0	
9	已婚兒子	0	

v352: Q3-4. 您目前經營的家庭企業,看店做買賣的家屬的合夥人是哪一位¹

Value	Label	Cases	Percentage
10	已婚女兒	0	
11	未婚兒子	0	
12	未婚女兒	0	
13	媳婦	0	
14	女婿	0	
15	夫方親戚	0	
16	妻方親戚	0	
88	未答	0	
99	不適用	301	

Warning: these figures indicate the number of cases found in the data file. They cannot be interpreted as summary statistics of the population of interest.

v353: Q3-4. 您目前經營的家庭企業,看店做買賣的家屬的合夥人是哪一位²

Information	[Type= discrete] [Format=numeric] [Range= 1-16] [Missing=* /88/99]
Statistics [NW/ W]	[Valid=0 /-] [Invalid=305 /-]

Value	Label	Cases	Percentage
1	夫方父親	0	
2	夫方母親	0	
3	夫方兄弟	0	
4	夫方姊妹	0	
5	妻方父親	0	
6	妻方母親	0	
7	妻方兄弟	0	
8	妻方姊妹	0	
9	已婚兒子	0	
10	已婚女兒	0	
11	未婚兒子	0	
12	未婚女兒	0	
13	媳婦	0	
14	女婿	0	
15	夫方親戚	0	
16	妻方親戚	0	
88	未答	0	
99	不適用	305	

Warning: these figures indicate the number of cases found in the data file. They cannot be interpreted as summary statistics of the population of interest.

v354: Q3-4. 您目前經營的家庭企業,看店做買賣的家屬的合夥人是哪一位³

Information	[Type= discrete] [Format=numeric] [Range= 1-16] [Missing=* /88/99]
Statistics [NW/ W]	[Valid=0 /-] [Invalid=305 /-]

Value	Label	Cases	Percentage
1	夫方父親	0	
2	夫方母親	0	
3	夫方兄弟	0	
4	夫方姊妹	0	
5	妻方父親	0	
6	妻方母親	0	
7	妻方兄弟	0	

v354: Q3-4. 您目前經營的家庭企業, 看店做買賣的家屬的合夥人是哪一位³

Value	Label	Cases	Percentage
8	妻方姊妹	0	
9	已婚兒子	0	
10	已婚女兒	0	
11	未婚兒子	0	
12	未婚女兒	0	
13	媳婦	0	
14	女婿	0	
15	夫方親戚	0	
16	妻方親戚	0	
88	未答	0	
99	不適用	305	

Warning: these figures indicate the number of cases found in the data file. They cannot be interpreted as summary statistics of the population of interest.

v355: Q3-4. 您目前經營的家庭企業, 看店做買賣的家屬以外的合夥人是男是女

Information [Type= discrete] [Format=numeric] [Range= 1-3] [Missing=*/8/9]

Statistics [NW/ W] [Valid=0 /-] [Invalid=305 /-]

Value	Label	Cases	Percentage
1	男	0	
2	女	0	
3	男或女	0	
9	不適用	305	

Warning: these figures indicate the number of cases found in the data file. They cannot be interpreted as summary statistics of the population of interest.

v356: Q3-4. 您目前經營的家庭企業, 看店做買賣的外僱員工是男是女

Information [Type= discrete] [Format=numeric] [Range= 1-3] [Missing=*/8/9]

Statistics [NW/ W] [Valid=15 /-] [Invalid=290 /-]

Value	Label	Cases	Percentage
1	男	1	6.7%
2	女	9	60.0%
3	男或女	5	33.3%
9	不適用	290	

Warning: these figures indicate the number of cases found in the data file. They cannot be interpreted as summary statistics of the population of interest.

v357: Q3-4. 您目前經營的家庭企業, 看店做買賣的臨時員工是男是女

Information [Type= discrete] [Format=numeric] [Range= 1-3] [Missing=*/8/9]

Statistics [NW/ W] [Valid=0 /-] [Invalid=305 /-]

Value	Label	Cases	Percentage
1	男	0	
2	女	0	
3	男或女	0	
9	不適用	305	

Warning: these figures indicate the number of cases found in the data file. They cannot be interpreted as summary statistics of the population of interest.

v358: Q3-4. 您目前經營的家庭企業, 看店做買賣是否有代工廠或協力廠

Information [Type= discrete] [Format=numeric] [Range= 0-1] [Missing=*/8/9]

Statistics [NW/ W] [Valid=0 /-] [Invalid=305 /-]

# v358: Q3-4. 您目前經營的家庭企業, 看店做買賣是否有代工廠或協力廠			
Value	Label	Cases	Percentage
0	否	0	
1	是	0	
9	不適用	305	
<i>Warning: these figures indicate the number of cases found in the data file. They cannot be interpreted as summary statistics of the population of interest.</i>			
# v359: Q3-4. 您目前經營的家庭企業, 看店做買賣是否有家庭代工			
Information		[Type= discrete] [Format=numeric] [Range= 0-1] [Missing=* /8/9]	
Statistics [NW/ W]		[Valid=0 /-] [Invalid=305 /-]	
Value	Label	Cases	Percentage
0	否	0	
1	是	0	
9	不適用	305	
<i>Warning: these figures indicate the number of cases found in the data file. They cannot be interpreted as summary statistics of the population of interest.</i>			
# v360: Q3-4. 您目前經營的家庭企業, 是否有接洽生產工廠或原料的工作項目			
Information		[Type= discrete] [Format=numeric] [Range= 0-1] [Missing=* /8/9]	
Statistics [NW/ W]		[Valid=112 /-] [Invalid=193 /-]	
Value	Label	Cases	Percentage
0	否	15	13.4%
1	是	97	86.6%
9	不適用	193	
<i>Warning: these figures indicate the number of cases found in the data file. They cannot be interpreted as summary statistics of the population of interest.</i>			
# v361: Q3-4. 您目前經營的家庭企業, 接洽生產工廠或原料是否是負責人			
Information		[Type= discrete] [Format=numeric] [Range= 0-1] [Missing=* /8/9]	
Statistics [NW/ W]		[Valid=97 /-] [Invalid=208 /-]	
Value	Label	Cases	Percentage
0	否	13	13.4%
1	是	84	86.6%
9	不適用	208	
<i>Warning: these figures indicate the number of cases found in the data file. They cannot be interpreted as summary statistics of the population of interest.</i>			
# v362: Q3-4. 您目前經營的家庭企業, 接洽生產工廠或原料是否是負責人配偶			
Information		[Type= discrete] [Format=numeric] [Range= 0-1] [Missing=* /8/9]	
Statistics [NW/ W]		[Valid=97 /-] [Invalid=208 /-]	
Value	Label	Cases	Percentage
0	否	51	52.6%
1	是	46	47.4%
9	不適用	208	
<i>Warning: these figures indicate the number of cases found in the data file. They cannot be interpreted as summary statistics of the population of interest.</i>			
# v363: Q3-4. 您目前經營的家庭企業, 接洽生產工廠或原料的家屬是哪一位 ¹			
Information		[Type= discrete] [Format=numeric] [Range= 1-16] [Missing=* /88/99]	
Statistics [NW/ W]		[Valid=3 /-] [Invalid=302 /-]	
Value	Label	Cases	Percentage
1	夫方父親	0	

v363: Q3-4. 您目前經營的家庭企業,接洽生產工廠或原料的家屬是哪一位¹

Value	Label	Cases	Percentage
2	夫方母親	0	
3	夫方兄弟	1	33.3%
4	夫方姊妹	0	
5	妻方父親	0	
6	妻方母親	0	
7	妻方兄弟	1	33.3%
8	妻方姊妹	0	
9	已婚兒子	0	
10	已婚女兒	0	
11	未婚兒子	0	
12	未婚女兒	0	
13	媳婦	0	
14	女婿	0	
15	夫方親戚	1	33.3%
16	妻方親戚	0	
88	未答	0	
99	不適用	302	

Warning: these figures indicate the number of cases found in the data file. They cannot be interpreted as summary statistics of the population of interest.

v364: Q3-4. 您目前經營的家庭企業,接洽生產工廠或原料的家屬是哪一位²

Information		[Type= discrete] [Format=numeric] [Range= 1-16] [Missing=*88/99]	
Statistics [NW/ W]		[Valid=2 /-] [Invalid=303 /-]	
Value	Label	Cases	Percentage
1	夫方父親	0	
2	夫方母親	0	
3	夫方兄弟	0	
4	夫方姊妹	0	
5	妻方父親	0	
6	妻方母親	0	
7	妻方兄弟	0	
8	妻方姊妹	1	50.0%
9	已婚兒子	0	
10	已婚女兒	0	
11	未婚兒子	0	
12	未婚女兒	0	
13	媳婦	0	
14	女婿	0	
15	夫方親戚	0	
16	妻方親戚	1	50.0%
88	未答	0	
99	不適用	303	

Warning: these figures indicate the number of cases found in the data file. They cannot be interpreted as summary statistics of the population of interest.

v365: Q3-4. 您目前經營的家庭企業,接洽生產工廠或原料的家屬是哪一位³

Information		[Type= discrete] [Format=numeric] [Range= 1-16] [Missing=*88/99]	
Statistics [NW/ W]		[Valid=1 /-] [Invalid=304 /-]	

v365: Q3-4. 您目前經營的家庭企業,接洽生產工廠或原料的家屬是哪一位3

Value	Label	Cases	Percentage
1	夫方父親	0	
2	夫方母親	0	
3	夫方兄弟	0	
4	夫方姊妹	0	
5	妻方父親	0	
6	妻方母親	0	
7	妻方兄弟	0	
8	妻方姊妹	0	
9	已婚兒子	0	
10	已婚女兒	0	
11	未婚兒子	0	
12	未婚女兒	0	
13	媳婦	0	
14	女婿	0	
15	夫方親戚	1	100.0%
16	妻方親戚	0	
88	未答	0	
99	不適用	304	

Warning: these figures indicate the number of cases found in the data file. They cannot be interpreted as summary statistics of the population of interest.

v366: Q3-4. 您目前經營的家庭企業,接洽生產工廠或原料的家屬的合夥人是哪一位1

Information	[Type= discrete] [Format=numeric] [Range= 1-16] [Missing=*/88/99]
Statistics [NW/ W]	[Valid=4 /-] [Invalid=301 /-]

Value	Label	Cases	Percentage
1	夫方父親	0	
2	夫方母親	0	
3	夫方兄弟	2	50.0%
4	夫方姊妹	1	25.0%
5	妻方父親	0	
6	妻方母親	0	
7	妻方兄弟	1	25.0%
8	妻方姊妹	0	
9	已婚兒子	0	
10	已婚女兒	0	
11	未婚兒子	0	
12	未婚女兒	0	
13	媳婦	0	
14	女婿	0	
15	夫方親戚	0	
16	妻方親戚	0	
88	未答	0	
99	不適用	301	

Warning: these figures indicate the number of cases found in the data file. They cannot be interpreted as summary statistics of the population of interest.

v367: Q3-4. 您目前經營的家庭企業,接洽生產工廠或原料的家屬的合夥人是哪一位2

Information	[Type= discrete] [Format=numeric] [Range= 1-16] [Missing=*/88/99]
--------------------	---

v367: Q3-4. 您目前經營的家庭企業,接洽生產工廠或原料的家屬的合夥人是哪一位²

Statistics [NW/ W]		[Valid=0 /-] [Invalid=305 /-]	
Value	Label	Cases	Percentage
1	夫方父親	0	
2	夫方母親	0	
3	夫方兄弟	0	
4	夫方姊妹	0	
5	妻方父親	0	
6	妻方母親	0	
7	妻方兄弟	0	
8	妻方姊妹	0	
9	已婚兒子	0	
10	已婚女兒	0	
11	未婚兒子	0	
12	未婚女兒	0	
13	媳婦	0	
14	女婿	0	
15	夫方親戚	0	
16	妻方親戚	0	
88	未答	0	
99	不適用	305	

Warning: these figures indicate the number of cases found in the data file. They cannot be interpreted as summary statistics of the population of interest.

v368: Q3-4. 您目前經營的家庭企業,接洽生產工廠或原料的家屬的合夥人是哪一位³

Information		[Type= discrete] [Format=numeric] [Range= 1-16] [Missing=*/88/99]	
Statistics [NW/ W]		[Valid=0 /-] [Invalid=305 /-]	
Value	Label	Cases	Percentage
1	夫方父親	0	
2	夫方母親	0	
3	夫方兄弟	0	
4	夫方姊妹	0	
5	妻方父親	0	
6	妻方母親	0	
7	妻方兄弟	0	
8	妻方姊妹	0	
9	已婚兒子	0	
10	已婚女兒	0	
11	未婚兒子	0	
12	未婚女兒	0	
13	媳婦	0	
14	女婿	0	
15	夫方親戚	0	
16	妻方親戚	0	
88	未答	0	
99	不適用	305	

Warning: these figures indicate the number of cases found in the data file. They cannot be interpreted as summary statistics of the population of interest.

v369: Q3-4. 您目前經營的家庭企業, 接洽生產工廠或原料的家屬以外的合夥人是男是女

Information [Type= discrete] [Format=numeric] [Range= 1-3] [Missing=* /8/9]

Statistics [NW/ W] [Valid=0 /-] [Invalid=305 /-]

Value	Label	Cases	Percentage
1	男	0	
2	女	0	
3	男或女	0	
9	不適用	305	

Warning: these figures indicate the number of cases found in the data file. They cannot be interpreted as summary statistics of the population of interest.

v370: Q3-4. 您目前經營的家庭企業, 接洽生產工廠或原料的外僱員工是男是女

Information [Type= discrete] [Format=numeric] [Range= 1-3] [Missing=* /8/9]

Statistics [NW/ W] [Valid=11 /-] [Invalid=294 /-]

Value	Label	Cases	Percentage
1	男	5	45.5%
2	女	4	36.4%
3	男或女	2	18.2%
9	不適用	294	

Warning: these figures indicate the number of cases found in the data file. They cannot be interpreted as summary statistics of the population of interest.

v371: Q3-4. 您目前經營的家庭企業, 接洽生產工廠或原料的臨時員工是男是女

Information [Type= discrete] [Format=numeric] [Range= 1-3] [Missing=* /8/9]

Statistics [NW/ W] [Valid=0 /-] [Invalid=305 /-]

Value	Label	Cases	Percentage
1	男	0	
2	女	0	
3	男或女	0	
9	不適用	305	

Warning: these figures indicate the number of cases found in the data file. They cannot be interpreted as summary statistics of the population of interest.

v372: Q3-4. 您目前經營的家庭企業, 接洽生產工廠或原料是否有代工廠或協力廠

Information [Type= discrete] [Format=numeric] [Range= 0-1] [Missing=* /8/9]

Statistics [NW/ W] [Valid=0 /-] [Invalid=305 /-]

Value	Label	Cases	Percentage
0	否	0	
1	是	0	
9	不適用	305	

Warning: these figures indicate the number of cases found in the data file. They cannot be interpreted as summary statistics of the population of interest.

v373: Q3-4. 您目前經營的家庭企業, 接洽生產工廠或原料是否有家庭代工

Information [Type= discrete] [Format=numeric] [Range= 0-1] [Missing=* /8/9]

Statistics [NW/ W] [Valid=0 /-] [Invalid=305 /-]

Value	Label	Cases	Percentage
0	否	0	
1	是	0	
9	不適用	305	

Warning: these figures indicate the number of cases found in the data file. They cannot be interpreted as summary statistics of the population of interest.

# v374: Q3-4. 您目前經營的家庭企業, 是否有盤點庫存的工作項目			
Information		[Type= discrete] [Format=numeric] [Range= 0-1] [Missing=* /8/9]	
Statistics [NW/ W]		[Valid=112 /-] [Invalid=193 /-]	
Value	Label	Cases	Percentage
0	否	53	47.3%
1	是	59	52.7%
9	不適用	193	
<i>Warning: these figures indicate the number of cases found in the data file. They cannot be interpreted as summary statistics of the population of interest.</i>			
# v375: Q3-4. 您目前經營的家庭企業, 盤點庫存是否是負責人			
Information		[Type= discrete] [Format=numeric] [Range= 0-1] [Missing=* /8/9]	
Statistics [NW/ W]		[Valid=59 /-] [Invalid=246 /-]	
Value	Label	Cases	Percentage
0	否	19	32.2%
1	是	40	67.8%
9	不適用	246	
<i>Warning: these figures indicate the number of cases found in the data file. They cannot be interpreted as summary statistics of the population of interest.</i>			
# v376: Q3-4. 您目前經營的家庭企業, 盤點庫存是否是負責人配偶			
Information		[Type= discrete] [Format=numeric] [Range= 0-1] [Missing=* /8/9]	
Statistics [NW/ W]		[Valid=59 /-] [Invalid=246 /-]	
Value	Label	Cases	Percentage
0	否	31	52.5%
1	是	28	47.5%
9	不適用	246	
<i>Warning: these figures indicate the number of cases found in the data file. They cannot be interpreted as summary statistics of the population of interest.</i>			
# v377: Q3-4. 您目前經營的家庭企業, 盤點庫存的家屬是哪一位 ¹			
Information		[Type= discrete] [Format=numeric] [Range= 1-16] [Missing=* /88/99]	
Statistics [NW/ W]		[Valid=4 /-] [Invalid=301 /-]	
Value	Label	Cases	Percentage
1	夫方父親	0	
2	夫方母親	0	
3	夫方兄弟	0	
4	夫方姊妹	0	
5	妻方父親	0	
6	妻方母親	0	
7	妻方兄弟	0	
8	妻方姊妹	0	
9	已婚兒子	0	
10	已婚女兒	0	
11	未婚兒子	0	
12	未婚女兒	0	
13	媳婦	1	25.0%
14	女婿	0	
15	夫方親戚	3	75.0%
16	妻方親戚	0	

v377: Q3-4. 您目前經營的家庭企業, 盤點庫存的家屬是哪一位1

Value	Label	Cases	Percentage
88	未答	0	
99	不適用	301	

Warning: these figures indicate the number of cases found in the data file. They cannot be interpreted as summary statistics of the population of interest.

v378: Q3-4. 您目前經營的家庭企業, 盤點庫存的家屬是哪一位2

Information	[Type= discrete] [Format=numeric] [Range= 1-16] [Missing=*/88/99]
Statistics [NW/ W]	[Valid=1 /-] [Invalid=304 /-]

Value	Label	Cases	Percentage
1	夫方父親	0	
2	夫方母親	0	
3	夫方兄弟	0	
4	夫方姊妹	0	
5	妻方父親	0	
6	妻方母親	0	
7	妻方兄弟	0	
8	妻方姊妹	0	
9	已婚兒子	0	
10	已婚女兒	0	
11	未婚兒子	0	
12	未婚女兒	0	
13	媳婦	0	
14	女婿	0	
15	夫方親戚	0	
16	妻方親戚	1	100.0%
88	未答	0	
99	不適用	304	

Warning: these figures indicate the number of cases found in the data file. They cannot be interpreted as summary statistics of the population of interest.

v379: Q3-4. 您目前經營的家庭企業, 盤點庫存的家屬是哪一位3

Information	[Type= discrete] [Format=numeric] [Range= 1-16] [Missing=*/88/99]
Statistics [NW/ W]	[Valid=0 /-] [Invalid=305 /-]

Value	Label	Cases	Percentage
1	夫方父親	0	
2	夫方母親	0	
3	夫方兄弟	0	
4	夫方姊妹	0	
5	妻方父親	0	
6	妻方母親	0	
7	妻方兄弟	0	
8	妻方姊妹	0	
9	已婚兒子	0	
10	已婚女兒	0	
11	未婚兒子	0	
12	未婚女兒	0	
13	媳婦	0	
14	女婿	0	

v379: Q3-4. 您目前經營的家庭企業, 盤點庫存的家屬是哪一位³

Value	Label	Cases	Percentage
15	夫方親戚	0	
16	妻方親戚	0	
88	未答	0	
99	不適用	305	

Warning: these figures indicate the number of cases found in the data file. They cannot be interpreted as summary statistics of the population of interest.

v380: Q3-4. 您目前經營的家庭企業, 盤點庫存的家屬的合夥人是哪一位¹

Information	[Type= discrete] [Format=numeric] [Range= 1-16] [Missing=* /88/99]
Statistics [NW/ W]	[Valid=1 /-] [Invalid=304 /-]

Value	Label	Cases	Percentage
1	夫方父親	0	
2	夫方母親	0	
3	夫方兄弟	1	100.0%
4	夫方姊妹	0	
5	妻方父親	0	
6	妻方母親	0	
7	妻方兄弟	0	
8	妻方姊妹	0	
9	已婚兒子	0	
10	已婚女兒	0	
11	未婚兒子	0	
12	未婚女兒	0	
13	媳婦	0	
14	女婿	0	
15	夫方親戚	0	
16	妻方親戚	0	
88	未答	0	
99	不適用	304	

Warning: these figures indicate the number of cases found in the data file. They cannot be interpreted as summary statistics of the population of interest.

v381: Q3-4. 您目前經營的家庭企業, 盤點庫存的家屬的合夥人是哪一位²

Information	[Type= discrete] [Format=numeric] [Range= 1-16] [Missing=* /88/99]
Statistics [NW/ W]	[Valid=0 /-] [Invalid=305 /-]

Value	Label	Cases	Percentage
1	夫方父親	0	
2	夫方母親	0	
3	夫方兄弟	0	
4	夫方姊妹	0	
5	妻方父親	0	
6	妻方母親	0	
7	妻方兄弟	0	
8	妻方姊妹	0	
9	已婚兒子	0	
10	已婚女兒	0	
11	未婚兒子	0	
12	未婚女兒	0	

v381: Q3-4. 您目前經營的家庭企業, 盤點庫存的家屬的合夥人是哪一位²

Value	Label	Cases	Percentage
13	媳婦	0	
14	女婿	0	
15	夫方親戚	0	
16	妻方親戚	0	
88	未答	0	
99	不適用	305	

Warning: these figures indicate the number of cases found in the data file. They cannot be interpreted as summary statistics of the population of interest.

v382: Q3-4. 您目前經營的家庭企業, 盤點庫存的家屬的合夥人是哪一位³

Information	[Type= discrete] [Format=numeric] [Range= 1-16] [Missing=* /88/99]
--------------------	--

Statistics [NW/ W]	[Valid=0 /-] [Invalid=305 /-]
---------------------------	-------------------------------

Value	Label	Cases	Percentage
1	夫方父親	0	
2	夫方母親	0	
3	夫方兄弟	0	
4	夫方姊妹	0	
5	妻方父親	0	
6	妻方母親	0	
7	妻方兄弟	0	
8	妻方姊妹	0	
9	已婚兒子	0	
10	已婚女兒	0	
11	未婚兒子	0	
12	未婚女兒	0	
13	媳婦	0	
14	女婿	0	
15	夫方親戚	0	
16	妻方親戚	0	
88	未答	0	
99	不適用	305	

Warning: these figures indicate the number of cases found in the data file. They cannot be interpreted as summary statistics of the population of interest.

v383: Q3-4. 您目前經營的家庭企業, 盤點庫存的家屬以外的合夥人是男是女

Information	[Type= discrete] [Format=numeric] [Range= 1-3] [Missing=* /8/9]
--------------------	---

Statistics [NW/ W]	[Valid=0 /-] [Invalid=305 /-]
---------------------------	-------------------------------

Value	Label	Cases	Percentage
1	男	0	
2	女	0	
3	男或女	0	
9	不適用	305	

Warning: these figures indicate the number of cases found in the data file. They cannot be interpreted as summary statistics of the population of interest.

v384: Q3-4. 您目前經營的家庭企業, 盤點庫存的外僱員工是男是女

Information	[Type= discrete] [Format=numeric] [Range= 1-3] [Missing=* /8/9]
--------------------	---

Statistics [NW/ W]	[Valid=22 /-] [Invalid=283 /-]
---------------------------	--------------------------------

v384: Q3-4. 您目前經營的家庭企業, 盤點庫存的外僱員工是男是女

Value	Label	Cases	Percentage
1	男	8	36.4%
2	女	10	45.5%
3	男或女	4	18.2%
9	不適用	283	

Warning: these figures indicate the number of cases found in the data file. They cannot be interpreted as summary statistics of the population of interest.

v385: Q3-4. 您目前經營的家庭企業, 盤點庫存的臨時員工是男是女

Information	[Type= discrete] [Format=numeric] [Range= 1-3] [Missing=* /8/9]
Statistics [NW/ W]	[Valid=0 /-] [Invalid=305 /-]

Value	Label	Cases	Percentage
1	男	0	
2	女	0	
3	男或女	0	
9	不適用	305	

Warning: these figures indicate the number of cases found in the data file. They cannot be interpreted as summary statistics of the population of interest.

v386: Q3-4. 您目前經營的家庭企業, 盤點庫存是否有代工廠或協力廠

Information	[Type= discrete] [Format=numeric] [Range= 0-1] [Missing=* /8/9]
Statistics [NW/ W]	[Valid=0 /-] [Invalid=305 /-]

Value	Label	Cases	Percentage
0	否	0	
1	是	0	
9	不適用	305	

Warning: these figures indicate the number of cases found in the data file. They cannot be interpreted as summary statistics of the population of interest.

v387: Q3-4. 您目前經營的家庭企業, 盤點庫存是否有家庭代工

Information	[Type= discrete] [Format=numeric] [Range= 0-1] [Missing=* /8/9]
Statistics [NW/ W]	[Valid=0 /-] [Invalid=305 /-]

Value	Label	Cases	Percentage
0	否	0	
1	是	0	
9	不適用	305	

Warning: these figures indicate the number of cases found in the data file. They cannot be interpreted as summary statistics of the population of interest.

v388: Q3-4. 您目前經營的家庭企業, 是否有送貨的工作項目

Information	[Type= discrete] [Format=numeric] [Range= 0-1] [Missing=* /8/9]
Statistics [NW/ W]	[Valid=111 /-] [Invalid=194 /-]

Value	Label	Cases	Percentage
0	否	57	51.4%
1	是	54	48.6%
9	不適用	194	

Warning: these figures indicate the number of cases found in the data file. They cannot be interpreted as summary statistics of the population of interest.

v389: Q3-4. 您目前經營的家庭企業, 送貨是否是負責人

Information	[Type= discrete] [Format=numeric] [Range= 0-1] [Missing=* /8/9]
Statistics [NW/ W]	[Valid=54 /-] [Invalid=251 /-]

v389: Q3-4. 您目前經營的家庭企業,送貨是否是負責人

Value	Label	Cases	Percentage
0	否	21	38.9%
1	是	33	61.1%
9	不適用	251	

Warning: these figures indicate the number of cases found in the data file. They cannot be interpreted as summary statistics of the population of interest.

v390: Q3-4. 您目前經營的家庭企業,送貨是否是負責人配偶

Information	[Type= discrete] [Format=numeric] [Range= 0-1] [Missing=* /8/9]
Statistics [NW/ W]	[Valid=54 /-] [Invalid=251 /-]

Value	Label	Cases	Percentage
0	否	41	75.9%
1	是	13	24.1%
9	不適用	251	

Warning: these figures indicate the number of cases found in the data file. They cannot be interpreted as summary statistics of the population of interest.

v391: Q3-4. 您目前經營的家庭企業,送貨的家屬是哪一位1

Information	[Type= discrete] [Format=numeric] [Range= 1-16] [Missing=* /88/99]
Statistics [NW/ W]	[Valid=5 /-] [Invalid=300 /-]

Value	Label	Cases	Percentage
1	夫方父親	0	
2	夫方母親	0	
3	夫方兄弟	1	20.0%
4	夫方姊妹	0	
5	妻方父親	0	
6	妻方母親	0	
7	妻方兄弟	0	
8	妻方姊妹	1	20.0%
9	已婚兒子	0	
10	已婚女兒	0	
11	未婚兒子	0	
12	未婚女兒	0	
13	媳婦	0	
14	女婿	0	
15	夫方親戚	2	40.0%
16	妻方親戚	1	20.0%
88	未答	0	
99	不適用	300	

Warning: these figures indicate the number of cases found in the data file. They cannot be interpreted as summary statistics of the population of interest.

v392: Q3-4. 您目前經營的家庭企業,送貨的家屬是哪一位2

Information	[Type= discrete] [Format=numeric] [Range= 1-16] [Missing=* /88/99]
Statistics [NW/ W]	[Valid=0 /-] [Invalid=305 /-]

Value	Label	Cases	Percentage
1	夫方父親	0	
2	夫方母親	0	
3	夫方兄弟	0	
4	夫方姊妹	0	

v392: Q3-4. 您目前經營的家庭企業, 送貨的家屬是哪一位?

Value	Label	Cases	Percentage
5	妻方父親	0	
6	妻方母親	0	
7	妻方兄弟	0	
8	妻方姊妹	0	
9	已婚兒子	0	
10	已婚女兒	0	
11	未婚兒子	0	
12	未婚女兒	0	
13	媳婦	0	
14	女婿	0	
15	夫方親戚	0	
16	妻方親戚	0	
88	未答	0	
99	不適用	305	

Warning: these figures indicate the number of cases found in the data file. They cannot be interpreted as summary statistics of the population of interest.

v393: Q3-4. 您目前經營的家庭企業,送貨的家屬是哪一位³

Information	[Type= discrete] [Format=numeric] [Range= 1-16] [Missing=*/88/99]
Statistics [NW/ W]	[Valid=0 /-] [Invalid=305 /-]

Value	Label	Cases	Percentage
1	夫方父親	0	
2	夫方母親	0	
3	夫方兄弟	0	
4	夫方姊妹	0	
5	妻方父親	0	
6	妻方母親	0	
7	妻方兄弟	0	
8	妻方姊妹	0	
9	已婚兒子	0	
10	已婚女兒	0	
11	未婚兒子	0	
12	未婚女兒	0	
13	媳婦	0	
14	女婿	0	
15	夫方親戚	0	
16	妻方親戚	0	
88	未答	0	
99	不適用	305	

Warning: these figures indicate the number of cases found in the data file. They cannot be interpreted as summary statistics of the population of interest.

v394: Q3-4. 您目前經營的家庭企業,送貨的家屬的合夥人是哪一位¹

Information	[Type= discrete] [Format=numeric] [Range= 1-16] [Missing=*/88/99]
Statistics [NW/ W]	[Valid=2 /-] [Invalid=303 /-]

Value	Label	Cases	Percentage
1	夫方父親	0	
2	夫方母親	0	
3	夫方兄弟	2	100.0%
4	夫方姊妹	0	
5	妻方父親	0	
6	妻方母親	0	
7	妻方兄弟	0	
8	妻方姊妹	0	
9	已婚兒子	0	
10	已婚女兒	0	
11	未婚兒子	0	
12	未婚女兒	0	
13	媳婦	0	
14	女婿	0	
15	夫方親戚	0	
16	妻方親戚	0	
88	未答	0	
99	不適用	303	

Warning: these figures indicate the number of cases found in the data file. They cannot be interpreted as summary statistics of the population of interest.

v395: Q3-4. 您目前經營的家庭企業, 送貨的家屬的合夥人是哪一位²

Information	[Type= discrete] [Format=numeric] [Range= 1-16] [Missing=*/88/99]
Statistics [NW/ W]	[Valid=0 /-] [Invalid=305 /-]

Value	Label	Cases	Percentage
1	夫方父親	0	
2	夫方母親	0	
3	夫方兄弟	0	
4	夫方姊妹	0	
5	妻方父親	0	
6	妻方母親	0	
7	妻方兄弟	0	
8	妻方姊妹	0	
9	已婚兒子	0	
10	已婚女兒	0	
11	未婚兒子	0	
12	未婚女兒	0	
13	媳婦	0	
14	女婿	0	
15	夫方親戚	0	
16	妻方親戚	0	
88	未答	0	
99	不適用	305	

Warning: these figures indicate the number of cases found in the data file. They cannot be interpreted as summary statistics of the population of interest.

v396: Q3-4. 您目前經營的家庭企業, 送貨的家屬的合夥人是哪一位³

Information	[Type= discrete] [Format=numeric] [Range= 1-16] [Missing=*/88/99]
Statistics [NW/ W]	[Valid=0 /-] [Invalid=305 /-]

Value	Label	Cases	Percentage
1	夫方父親	0	
2	夫方母親	0	
3	夫方兄弟	0	
4	夫方姊妹	0	
5	妻方父親	0	
6	妻方母親	0	
7	妻方兄弟	0	
8	妻方姊妹	0	
9	已婚兒子	0	
10	已婚女兒	0	
11	未婚兒子	0	
12	未婚女兒	0	
13	媳婦	0	
14	女婿	0	
15	夫方親戚	0	
16	妻方親戚	0	
88	未答	0	
99	不適用	305	

Warning: these figures indicate the number of cases found in the data file. They cannot be interpreted as summary statistics of the population of interest.

# v397: Q3-4. 您目前經營的家庭企業, 送貨的家屬以外的合夥人是男是女			
Information		[Type= discrete] [Format=numeric] [Range= 1-3] [Missing=* /8/9]	
Statistics [NW/ W]		[Valid=0 /-] [Invalid=305 /-]	
Value	Label	Cases	Percentage
1	男	0	
2	女	0	
3	男或女	0	
9	不適用	305	
<i>Warning: these figures indicate the number of cases found in the data file. They cannot be interpreted as summary statistics of the population of interest.</i>			
# v398: Q3-4. 您目前經營的家庭企業, 送貨的外僱員工是男是女			
Information		[Type= discrete] [Format=numeric] [Range= 1-3] [Missing=* /8/9]	
Statistics [NW/ W]		[Valid=25 /-] [Invalid=280 /-]	
Value	Label	Cases	Percentage
1	男	16	64.0%
2	女	3	12.0%
3	男或女	6	24.0%
9	不適用	280	
<i>Warning: these figures indicate the number of cases found in the data file. They cannot be interpreted as summary statistics of the population of interest.</i>			
# v399: Q3-4. 您目前經營的家庭企業, 送貨的臨時員工是男是女			
Information		[Type= discrete] [Format=numeric] [Range= 1-3] [Missing=* /8/9]	
Statistics [NW/ W]		[Valid=0 /-] [Invalid=305 /-]	
Value	Label	Cases	Percentage
1	男	0	
2	女	0	
3	男或女	0	
9	不適用	305	
<i>Warning: these figures indicate the number of cases found in the data file. They cannot be interpreted as summary statistics of the population of interest.</i>			
# v400: Q3-4. 您目前經營的家庭企業, 送貨是否有代工廠或協力廠			
Information		[Type= discrete] [Format=numeric] [Range= 0-1] [Missing=* /8/9]	
Statistics [NW/ W]		[Valid=0 /-] [Invalid=305 /-]	
Value	Label	Cases	Percentage
0	否	0	
1	是	0	
9	不適用	305	
<i>Warning: these figures indicate the number of cases found in the data file. They cannot be interpreted as summary statistics of the population of interest.</i>			
# v401: Q3-4. 您目前經營的家庭企業, 送貨是否有家庭代工			
Information		[Type= discrete] [Format=numeric] [Range= 0-1] [Missing=* /8/9]	
Statistics [NW/ W]		[Valid=0 /-] [Invalid=305 /-]	
Value	Label	Cases	Percentage
0	否	0	
1	是	0	
9	不適用	305	
<i>Warning: these figures indicate the number of cases found in the data file. They cannot be interpreted as summary statistics of the population of interest.</i>			

# v402: Q3-4-1. 您現在一天平均工作多少小時			
Information		[Type= continuous] [Format=numeric] [Range= 2-19] [Missing=*88/99]	
Statistics [NW/ W]		[Valid=302 /-] [Invalid=3 /-] [Mean=10.45 /-] [StdDev=3.192 /-]	
Value	Label	Cases	Percentage
88	未答	3	
99	不適用	0	
<i>Warning: these figures indicate the number of cases found in the data file. They cannot be interpreted as summary statistics of the population of interest.</i>			
# v403: Q3-5. 是否有接受新客戶訂單的決策項目			
Information		[Type= discrete] [Format=numeric] [Range= 0-1] [Missing=*8/9]	
Statistics [NW/ W]		[Valid=305 /-] [Invalid=0 /-]	
Value	Label	Cases	Percentage
0	否	74	24.3%
1	是	231	75.7%
9	不適用	0	
<i>Warning: these figures indicate the number of cases found in the data file. They cannot be interpreted as summary statistics of the population of interest.</i>			
# v404: Q3-5. 接受新客戶訂單的是否是負責人			
Information		[Type= discrete] [Format=numeric] [Range= 0-1] [Missing=*8/9]	
Statistics [NW/ W]		[Valid=231 /-] [Invalid=74 /-]	
Value	Label	Cases	Percentage
0	否	13	5.6%
1	是	218	94.4%
9	不適用	74	
<i>Warning: these figures indicate the number of cases found in the data file. They cannot be interpreted as summary statistics of the population of interest.</i>			
# v405: Q3-5. 接受新客戶訂單的是否是負責人配偶			
Information		[Type= discrete] [Format=numeric] [Range= 0-1] [Missing=*8/9]	
Statistics [NW/ W]		[Valid=231 /-] [Invalid=74 /-]	
Value	Label	Cases	Percentage
0	否	153	66.2%
1	是	78	33.8%
9	不適用	74	
<i>Warning: these figures indicate the number of cases found in the data file. They cannot be interpreted as summary statistics of the population of interest.</i>			
# v406: Q3-5. 接受新客戶訂單的家屬是哪一位 ¹			
Information		[Type= discrete] [Format=numeric] [Range= 1-16] [Missing=*88/99]	
Statistics [NW/ W]		[Valid=10 /-] [Invalid=295 /-]	
Value	Label	Cases	Percentage
1	夫方父親	0	
2	夫方母親	0	
3	夫方兄弟	0	
4	夫方姊妹	0	
5	妻方父親	0	
6	妻方母親	0	
7	妻方兄弟	2	20.0%
8	妻方姊妹	0	
9	已婚兒子	4	40.0%

v406: Q3-5. 接受新客戶訂單的家屬是哪一位1

Value	Label	Cases	Percentage
10	已婚女兒	1	10.0%
11	未婚兒子	1	10.0%
12	未婚女兒	1	10.0%
13	媳婦	1	10.0%
14	女婿	0	
15	夫方親戚	0	
16	妻方親戚	0	
88	未答	0	
99	不適用	295	

Warning: these figures indicate the number of cases found in the data file. They cannot be interpreted as summary statistics of the population of interest.

v407: Q3-5. 接受新客戶訂單的家屬是哪一位2

Information	[Type= discrete] [Format=numeric] [Range= 1-16] [Missing=*/88/99]
Statistics [NW/ W]	[Valid=0 /-] [Invalid=305 /-]

Value	Label	Cases	Percentage
1	夫方父親	0	
2	夫方母親	0	
3	夫方兄弟	0	
4	夫方姊妹	0	
5	妻方父親	0	
6	妻方母親	0	
7	妻方兄弟	0	
8	妻方姊妹	0	
9	已婚兒子	0	
10	已婚女兒	0	
11	未婚兒子	0	
12	未婚女兒	0	
13	媳婦	0	
14	女婿	0	
15	夫方親戚	0	
16	妻方親戚	0	
88	未答	0	
99	不適用	305	

Warning: these figures indicate the number of cases found in the data file. They cannot be interpreted as summary statistics of the population of interest.

v408: Q3-5. 接受新客戶訂單的家屬是哪一位3

Information	[Type= discrete] [Format=numeric] [Range= 1-16] [Missing=*/88/99]
Statistics [NW/ W]	[Valid=0 /-] [Invalid=305 /-]

Value	Label	Cases	Percentage
1	夫方父親	0	
2	夫方母親	0	
3	夫方兄弟	0	
4	夫方姊妹	0	
5	妻方父親	0	
6	妻方母親	0	
7	妻方兄弟	0	

v408: Q3-5. 接受新客戶訂單的家屬是哪一位³

Value	Label	Cases	Percentage
8	妻方姊妹	0	
9	已婚兒子	0	
10	已婚女兒	0	
11	未婚兒子	0	
12	未婚女兒	0	
13	媳婦	0	
14	女婿	0	
15	夫方親戚	0	
16	妻方親戚	0	
88	未答	0	
99	不適用	305	

Warning: these figures indicate the number of cases found in the data file. They cannot be interpreted as summary statistics of the population of interest.

v409: Q3-5. 接受新客戶訂單的家屬的合夥人是哪一位¹

Information	[Type= discrete] [Format=numeric] [Range= 1-16] [Missing=*/88/99]
--------------------	---

Statistics [NW/ W]	[Valid=4 /-] [Invalid=301 /-]
---------------------------	-------------------------------

Value	Label	Cases	Percentage
1	夫方父親	0	
2	夫方母親	0	
3	夫方兄弟	4	100.0%
4	夫方姊妹	0	
5	妻方父親	0	
6	妻方母親	0	
7	妻方兄弟	0	
8	妻方姊妹	0	
9	已婚兒子	0	
10	已婚女兒	0	
11	未婚兒子	0	
12	未婚女兒	0	
13	媳婦	0	
14	女婿	0	
15	夫方親戚	0	
16	妻方親戚	0	
88	未答	0	
99	不適用	301	

Warning: these figures indicate the number of cases found in the data file. They cannot be interpreted as summary statistics of the population of interest.

v410: Q3-5. 接受新客戶訂單的家屬的合夥人是哪一位²

Information	[Type= discrete] [Format=numeric] [Range= 1-16] [Missing=*/88/99]
--------------------	---

Statistics [NW/ W]	[Valid=0 /-] [Invalid=305 /-]
---------------------------	-------------------------------

Value	Label	Cases	Percentage
1	夫方父親	0	
2	夫方母親	0	
3	夫方兄弟	0	
4	夫方姊妹	0	
5	妻方父親	0	

v410: Q3-5. 接受新客戶訂單的家屬的合夥人是哪一位²

Value	Label	Cases	Percentage
6	妻方母親	0	
7	妻方兄弟	0	
8	妻方姊妹	0	
9	已婚兒子	0	
10	已婚女兒	0	
11	未婚兒子	0	
12	未婚女兒	0	
13	媳婦	0	
14	女婿	0	
15	夫方親戚	0	
16	妻方親戚	0	
88	未答	0	
99	不適用	305	

Warning: these figures indicate the number of cases found in the data file. They cannot be interpreted as summary statistics of the population of interest.

v411: Q3-5. 接受新客戶訂單的家屬的合夥人是哪一位³

Information	[Type= discrete] [Format=numeric] [Range= 1-16] [Missing=* /88/99]
Statistics [NW/ W]	[Valid=0 /-] [Invalid=305 /-]

Value	Label	Cases	Percentage
1	夫方父親	0	
2	夫方母親	0	
3	夫方兄弟	0	
4	夫方姊妹	0	
5	妻方父親	0	
6	妻方母親	0	
7	妻方兄弟	0	
8	妻方姊妹	0	
9	已婚兒子	0	
10	已婚女兒	0	
11	未婚兒子	0	
12	未婚女兒	0	
13	媳婦	0	
14	女婿	0	
15	夫方親戚	0	
16	妻方親戚	0	
88	未答	0	
99	不適用	305	

Warning: these figures indicate the number of cases found in the data file. They cannot be interpreted as summary statistics of the population of interest.

v412: Q3-5. 接受新客戶訂單的家屬以外的合夥人是男是女

Information	[Type= discrete] [Format=numeric] [Range= 1-3] [Missing=* /8/9]
Statistics [NW/ W]	[Valid=0 /-] [Invalid=305 /-]

Value	Label	Cases	Percentage
1	男	0	
2	女	0	
3	男或女	0	

v412: Q3-5. 接受新客戶訂單的家屬以外的合夥人是男是女

Value	Label	Cases	Percentage
9	不適用	305	

Warning: these figures indicate the number of cases found in the data file. They cannot be interpreted as summary statistics of the population of interest.

v413: Q3-5. 接受新客戶訂單的外僱員工是男是女

Information	[Type= discrete] [Format=numeric] [Range= 1-3] [Missing=* /8/9]
Statistics [NW/ W]	[Valid=13 /-] [Invalid=292 /-]

Value	Label	Cases	Percentage
1	男	5	38.5%
2	女	4	30.8%
3	男或女	4	30.8%
9	不適用	292	

Warning: these figures indicate the number of cases found in the data file. They cannot be interpreted as summary statistics of the population of interest.

v414: Q3-5. 是否有接受熟客戶訂單的決策項目

Information	[Type= discrete] [Format=numeric] [Range= 0-1] [Missing=* /8/9]
Statistics [NW/ W]	[Valid=305 /-] [Invalid=0 /-]

Value	Label	Cases	Percentage
0	否	59	19.3%
1	是	246	80.7%
9	不適用	0	

Warning: these figures indicate the number of cases found in the data file. They cannot be interpreted as summary statistics of the population of interest.

v415: Q3-5. 接受熟客戶訂單的是否是負責人

Information	[Type= discrete] [Format=numeric] [Range= 0-1] [Missing=* /8/9]
Statistics [NW/ W]	[Valid=246 /-] [Invalid=59 /-]

Value	Label	Cases	Percentage
0	否	22	8.9%
1	是	224	91.1%
9	不適用	59	

Warning: these figures indicate the number of cases found in the data file. They cannot be interpreted as summary statistics of the population of interest.

v416: Q3-5. 接受熟客戶訂單的是否是負責人配偶

Information	[Type= discrete] [Format=numeric] [Range= 0-1] [Missing=* /8/9]
Statistics [NW/ W]	[Valid=246 /-] [Invalid=59 /-]

Value	Label	Cases	Percentage
0	否	131	53.3%
1	是	115	46.7%
9	不適用	59	

Warning: these figures indicate the number of cases found in the data file. They cannot be interpreted as summary statistics of the population of interest.

v417: Q3-5. 接受熟客戶訂單的家屬是哪一位¹

Information	[Type= discrete] [Format=numeric] [Range= 1-16] [Missing=* /88/99]
Statistics [NW/ W]	[Valid=16 /-] [Invalid=289 /-]

Value	Label	Cases	Percentage
1	夫方父親	0	
2	夫方母親	0	

v417: Q3-5. 接受熟客戶訂單的家屬是哪一位1

Value	Label	Cases	Percentage
3	夫方兄弟	1	6.2%
4	夫方姊妹	1	6.2%
5	妻方父親	0	
6	妻方母親	0	
7	妻方兄弟	3	18.8%
8	妻方姊妹	0	
9	已婚兒子	4	25.0%
10	已婚女兒	2	12.5%
11	未婚兒子	2	12.5%
12	未婚女兒	1	6.2%
13	媳婦	1	6.2%
14	女婿	0	
15	夫方親戚	1	6.2%
16	妻方親戚	0	
88	未答	0	
99	不適用	289	

Warning: these figures indicate the number of cases found in the data file. They cannot be interpreted as summary statistics of the population of interest.

v418: Q3-5. 接受熟客戶訂單的家屬是哪一位2

Information	[Type= discrete] [Format=numeric] [Range= 1-16] [Missing=*/88/99]
Statistics [NW/ W]	[Valid=1 /-] [Invalid=304 /-]

Value	Label	Cases	Percentage
1	夫方父親	0	
2	夫方母親	0	
3	夫方兄弟	0	
4	夫方姊妹	0	
5	妻方父親	0	
6	妻方母親	0	
7	妻方兄弟	0	
8	妻方姊妹	1	100.0%
9	已婚兒子	0	
10	已婚女兒	0	
11	未婚兒子	0	
12	未婚女兒	0	
13	媳婦	0	
14	女婿	0	
15	夫方親戚	0	
16	妻方親戚	0	
88	未答	0	
99	不適用	304	

Warning: these figures indicate the number of cases found in the data file. They cannot be interpreted as summary statistics of the population of interest.

v419: Q3-5. 接受熟客戶訂單的家屬是哪一位3

Information	[Type= discrete] [Format=numeric] [Range= 1-16] [Missing=*/88/99]
Statistics [NW/ W]	[Valid=0 /-] [Invalid=305 /-]

v419: Q3-5. 接受熟客戶訂單的家屬是哪一位³

Value	Label	Cases	Percentage
1	夫方父親	0	
2	夫方母親	0	
3	夫方兄弟	0	
4	夫方姊妹	0	
5	妻方父親	0	
6	妻方母親	0	
7	妻方兄弟	0	
8	妻方姊妹	0	
9	已婚兒子	0	
10	已婚女兒	0	
11	未婚兒子	0	
12	未婚女兒	0	
13	媳婦	0	
14	女婿	0	
15	夫方親戚	0	
16	妻方親戚	0	
88	未答	0	
99	不適用	305	

Warning: these figures indicate the number of cases found in the data file. They cannot be interpreted as summary statistics of the population of interest.

v420: Q3-5. 接受熟客戶訂單的家屬的合夥人是哪一位¹

Information	[Type= discrete] [Format=numeric] [Range= 1-16] [Missing=*/88/99]
Statistics [NW/ W]	[Valid=6 /-] [Invalid=299 /-]

Value	Label	Cases	Percentage
1	夫方父親	0	
2	夫方母親	0	
3	夫方兄弟	5	83.3%
4	夫方姊妹	0	
5	妻方父親	0	
6	妻方母親	0	
7	妻方兄弟	1	16.7%
8	妻方姊妹	0	
9	已婚兒子	0	
10	已婚女兒	0	
11	未婚兒子	0	
12	未婚女兒	0	
13	媳婦	0	
14	女婿	0	
15	夫方親戚	0	
16	妻方親戚	0	
88	未答	0	
99	不適用	299	

Warning: these figures indicate the number of cases found in the data file. They cannot be interpreted as summary statistics of the population of interest.

v421: Q3-5. 接受熟客戶訂單的家屬的合夥人是哪一位²

Information	[Type= discrete] [Format=numeric] [Range= 1-16] [Missing=*/88/99]
--------------------	---

v421: Q3-5. 接受熟客戶訂單的家屬的合夥人是哪一位2

Statistics [NW/ W]		[Valid=0 /-] [Invalid=305 /-]	
Value	Label	Cases	Percentage
1	夫方父親	0	
2	夫方母親	0	
3	夫方兄弟	0	
4	夫方姊妹	0	
5	妻方父親	0	
6	妻方母親	0	
7	妻方兄弟	0	
8	妻方姊妹	0	
9	已婚兒子	0	
10	已婚女兒	0	
11	未婚兒子	0	
12	未婚女兒	0	
13	媳婦	0	
14	女婿	0	
15	夫方親戚	0	
16	妻方親戚	0	
88	未答	0	
99	不適用	305	

Warning: these figures indicate the number of cases found in the data file. They cannot be interpreted as summary statistics of the population of interest.

v422: Q3-5. 接受熟客戶訂單的家屬的合夥人是哪一位3

Information		[Type= discrete] [Format=numeric] [Range= 1-16] [Missing=*/88/99]	
Statistics [NW/ W]		[Valid=0 /-] [Invalid=305 /-]	
Value	Label	Cases	Percentage
1	夫方父親	0	
2	夫方母親	0	
3	夫方兄弟	0	
4	夫方姊妹	0	
5	妻方父親	0	
6	妻方母親	0	
7	妻方兄弟	0	
8	妻方姊妹	0	
9	已婚兒子	0	
10	已婚女兒	0	
11	未婚兒子	0	
12	未婚女兒	0	
13	媳婦	0	
14	女婿	0	
15	夫方親戚	0	
16	妻方親戚	0	
88	未答	0	
99	不適用	305	

Warning: these figures indicate the number of cases found in the data file. They cannot be interpreted as summary statistics of the population of interest.

v423: Q3-5. 接受熟客戶訂單的家屬以外的合夥人是男是女

Information	[Type= discrete] [Format=numeric] [Range= 1-3] [Missing=* /8/9]		
Statistics [NW/ W]	[Valid=0 /-] [Invalid=305 /-]		
Value	Label	Cases	Percentage
1	男	0	
2	女	0	
3	男或女	0	
9	不適用	305	

Warning: these figures indicate the number of cases found in the data file. They cannot be interpreted as summary statistics of the population of interest.

v424: Q3-5. 接受熟客戶訂單的外僱員工是男是女

Information	[Type= discrete] [Format=numeric] [Range= 1-3] [Missing=* /8/9]		
Statistics [NW/ W]	[Valid=20 /-] [Invalid=285 /-]		
Value	Label	Cases	Percentage
1	男	11	55.0%
2	女	5	25.0%
3	男或女	4	20.0%
9	不適用	285	

Warning: these figures indicate the number of cases found in the data file. They cannot be interpreted as summary statistics of the population of interest.

v425: Q3-5. 是否有進料的決定的決策項目

Information	[Type= discrete] [Format=numeric] [Range= 0-1] [Missing=* /8/9]		
Statistics [NW/ W]	[Valid=197 /-] [Invalid=108 /-]		
Value	Label	Cases	Percentage
0	否	52	26.4%
1	是	145	73.6%
9	不適用	108	

Warning: these figures indicate the number of cases found in the data file. They cannot be interpreted as summary statistics of the population of interest.

v426: Q3-5. 進料的決定是否是負責人

Information	[Type= discrete] [Format=numeric] [Range= 0-1] [Missing=* /8/9]		
Statistics [NW/ W]	[Valid=146 /-] [Invalid=159 /-]		
Value	Label	Cases	Percentage
0	否	17	11.6%
1	是	129	88.4%
9	不適用	159	

Warning: these figures indicate the number of cases found in the data file. They cannot be interpreted as summary statistics of the population of interest.

v427: Q3-5. 進料的決定是否是負責人配偶

Information	[Type= discrete] [Format=numeric] [Range= 0-1] [Missing=* /8/9]		
Statistics [NW/ W]	[Valid=144 /-] [Invalid=161 /-]		
Value	Label	Cases	Percentage
0	否	107	74.3%
1	是	37	25.7%
9	不適用	161	

Warning: these figures indicate the number of cases found in the data file. They cannot be interpreted as summary statistics of the population of interest.

v428: Q3-5. 進料的決定的家屬是哪一位¹

Information	[Type= discrete] [Format=numeric] [Range= 1-16] [Missing=* /88/99]
--------------------	--

v428: Q3-5. 進料的決定的家屬是哪一位1

Statistics [NW/ W] [Valid=6 /-] [Invalid=299 /-]

Value	Label	Cases	Percentage
1	夫方父親	1	16.7%
2	夫方母親	0	
3	夫方兄弟	0	
4	夫方姊妹	0	
5	妻方父親	0	
6	妻方母親	0	
7	妻方兄弟	0	
8	妻方姊妹	0	
9	已婚兒子	4	66.7%
10	已婚女兒	1	16.7%
11	未婚兒子	0	
12	未婚女兒	0	
13	媳婦	0	
14	女婿	0	
15	夫方親戚	0	
16	妻方親戚	0	
88	未答	0	
99	不適用	299	

Warning: these figures indicate the number of cases found in the data file. They cannot be interpreted as summary statistics of the population of interest.

v429: Q3-5. 進料的決定的家屬是哪一位2

Information [Type= discrete] [Format=numeric] [Range= 1-16] [Missing=*/88/99]

Statistics [NW/ W] [Valid=0 /-] [Invalid=305 /-]

Value	Label	Cases	Percentage
1	夫方父親	0	
2	夫方母親	0	
3	夫方兄弟	0	
4	夫方姊妹	0	
5	妻方父親	0	
6	妻方母親	0	
7	妻方兄弟	0	
8	妻方姊妹	0	
9	已婚兒子	0	
10	已婚女兒	0	
11	未婚兒子	0	
12	未婚女兒	0	
13	媳婦	0	
14	女婿	0	
15	夫方親戚	0	
16	妻方親戚	0	
88	未答	0	
99	不適用	305	

Warning: these figures indicate the number of cases found in the data file. They cannot be interpreted as summary statistics of the population of interest.

v430: Q3-5. 進料的決定的家屬是哪一位3

Information	[Type= discrete] [Format=numeric] [Range= 1-16] [Missing=*/88/99]
Statistics [NW/ W]	[Valid=0 /-] [Invalid=305 /-]

Value	Label	Cases	Percentage
1	夫方父親	0	
2	夫方母親	0	
3	夫方兄弟	0	
4	夫方姊妹	0	
5	妻方父親	0	
6	妻方母親	0	
7	妻方兄弟	0	
8	妻方姊妹	0	
9	已婚兒子	0	
10	已婚女兒	0	
11	未婚兒子	0	
12	未婚女兒	0	
13	媳婦	0	
14	女婿	0	
15	夫方親戚	0	
16	妻方親戚	0	
88	未答	0	
99	不適用	305	

Warning: these figures indicate the number of cases found in the data file. They cannot be interpreted as summary statistics of the population of interest.

v431: Q3-5. 進料的決定的家屬的合夥人是哪一位1

Information	[Type= discrete] [Format=numeric] [Range= 1-16] [Missing=*/88/99]
Statistics [NW/ W]	[Valid=2 /-] [Invalid=303 /-]

Value	Label	Cases	Percentage
1	夫方父親	0	
2	夫方母親	0	
3	夫方兄弟	2	100.0%
4	夫方姊妹	0	
5	妻方父親	0	
6	妻方母親	0	
7	妻方兄弟	0	
8	妻方姊妹	0	
9	已婚兒子	0	
10	已婚女兒	0	
11	未婚兒子	0	
12	未婚女兒	0	
13	媳婦	0	
14	女婿	0	
15	夫方親戚	0	
16	妻方親戚	0	
88	未答	0	
99	不適用	303	

Warning: these figures indicate the number of cases found in the data file. They cannot be interpreted as summary statistics of the population of interest.

v432: Q3-5. 進料的決定的家屬的合夥人是哪一位²

Information	[Type= discrete] [Format=numeric] [Range= 1-16] [Missing=*/88/99]
Statistics [NW/ W]	[Valid=0 /-] [Invalid=305 /-]

Value	Label	Cases	Percentage
1	夫方父親	0	
2	夫方母親	0	
3	夫方兄弟	0	
4	夫方姊妹	0	
5	妻方父親	0	
6	妻方母親	0	
7	妻方兄弟	0	
8	妻方姊妹	0	
9	已婚兒子	0	
10	已婚女兒	0	
11	未婚兒子	0	
12	未婚女兒	0	
13	媳婦	0	
14	女婿	0	
15	夫方親戚	0	
16	妻方親戚	0	
88	未答	0	
99	不適用	305	

Warning: these figures indicate the number of cases found in the data file. They cannot be interpreted as summary statistics of the population of interest.

v433: Q3-5. 進料的決定的家屬的合夥人是哪一位³

Information	[Type= discrete] [Format=numeric] [Range= 1-16] [Missing=*/88/99]
Statistics [NW/ W]	[Valid=0 /-] [Invalid=305 /-]

Value	Label	Cases	Percentage
1	夫方父親	0	
2	夫方母親	0	
3	夫方兄弟	0	
4	夫方姊妹	0	
5	妻方父親	0	
6	妻方母親	0	
7	妻方兄弟	0	
8	妻方姊妹	0	
9	已婚兒子	0	
10	已婚女兒	0	
11	未婚兒子	0	
12	未婚女兒	0	
13	媳婦	0	
14	女婿	0	
15	夫方親戚	0	
16	妻方親戚	0	
88	未答	0	
99	不適用	305	

Warning: these figures indicate the number of cases found in the data file. They cannot be interpreted as summary statistics of the population of interest.

# v434: Q3-5. 進料的決定的家屬以外的合夥人是男是女			
Information		[Type= discrete] [Format=numeric] [Range= 1-3] [Missing=* /8/9]	
Statistics [NW/ W]		[Valid=0 /-] [Invalid=305 /-]	
Value	Label	Cases	Percentage
1	男	0	
2	女	0	
3	男或女	0	
9	不適用	305	
<i>Warning: these figures indicate the number of cases found in the data file. They cannot be interpreted as summary statistics of the population of interest.</i>			
# v435: Q3-5. 進料的決定的外僱員工是男是女			
Information		[Type= discrete] [Format=numeric] [Range= 1-3] [Missing=* /8/9]	
Statistics [NW/ W]		[Valid=6 /-] [Invalid=299 /-]	
Value	Label	Cases	Percentage
1	男	5	83.3%
2	女	1	16.7%
3	男或女	0	
9	不適用	299	
<i>Warning: these figures indicate the number of cases found in the data file. They cannot be interpreted as summary statistics of the population of interest.</i>			
# v436: Q3-5. 是否有產品及款式的決定(如成衣, 布品的種類)的決策項目			
Information		[Type= discrete] [Format=numeric] [Range= 0-1] [Missing=* /8/9]	
Statistics [NW/ W]		[Valid=197 /-] [Invalid=108 /-]	
Value	Label	Cases	Percentage
0	否	109	55.3%
1	是	88	44.7%
9	不適用	108	
<i>Warning: these figures indicate the number of cases found in the data file. They cannot be interpreted as summary statistics of the population of interest.</i>			
# v437: Q3-5. 產品及款式的決定(如成衣, 布品的種類)是否是負責人			
Information		[Type= discrete] [Format=numeric] [Range= 0-1] [Missing=* /8/9]	
Statistics [NW/ W]		[Valid=88 /-] [Invalid=217 /-]	
Value	Label	Cases	Percentage
0	否	4	4.5%
1	是	84	95.5%
9	不適用	217	
<i>Warning: these figures indicate the number of cases found in the data file. They cannot be interpreted as summary statistics of the population of interest.</i>			
# v438: Q3-5. 產品及款式的決定(如成衣, 布品的種類)是否是負責人配偶			
Information		[Type= discrete] [Format=numeric] [Range= 0-1] [Missing=* /8/9]	
Statistics [NW/ W]		[Valid=88 /-] [Invalid=217 /-]	
Value	Label	Cases	Percentage
0	否	69	78.4%
1	是	19	21.6%
9	不適用	217	
<i>Warning: these figures indicate the number of cases found in the data file. They cannot be interpreted as summary statistics of the population of interest.</i>			
# v439: Q3-5. 產品及款式的決定(如成衣, 布品的種類)的家屬是哪一位 ¹			
Information		[Type= discrete] [Format=numeric] [Range= 1-16] [Missing=* /88/99]	

v439: Q3-5. 產品及款式的決定(如成衣, 布品的種類)的家屬是哪一位1

Statistics [NW/ W] [Valid=2 /-] [Invalid=303 /-]

Value	Label	Cases	Percentage
1	夫方父親	0	
2	夫方母親	0	
3	夫方兄弟	0	
4	夫方姊妹	0	
5	妻方父親	0	
6	妻方母親	0	
7	妻方兄弟	0	
8	妻方姊妹	0	
9	已婚兒子	2	100.0%
10	已婚女兒	0	
11	未婚兒子	0	
12	未婚女兒	0	
13	媳婦	0	
14	女婿	0	
15	夫方親戚	0	
16	妻方親戚	0	
88	未答	0	
99	不適用	303	

Warning: these figures indicate the number of cases found in the data file. They cannot be interpreted as summary statistics of the population of interest.

v440: Q3-5. 產品及款式的決定(如成衣, 布品的種類)的家屬是哪一位2

Information [Type= discrete] [Format=numeric] [Range= 1-16] [Missing=*/88/99]

Statistics [NW/ W] [Valid=0 /-] [Invalid=305 /-]

Value	Label	Cases	Percentage
1	夫方父親	0	
2	夫方母親	0	
3	夫方兄弟	0	
4	夫方姊妹	0	
5	妻方父親	0	
6	妻方母親	0	
7	妻方兄弟	0	
8	妻方姊妹	0	
9	已婚兒子	0	
10	已婚女兒	0	
11	未婚兒子	0	
12	未婚女兒	0	
13	媳婦	0	
14	女婿	0	
15	夫方親戚	0	
16	妻方親戚	0	
88	未答	0	
99	不適用	305	

Warning: these figures indicate the number of cases found in the data file. They cannot be interpreted as summary statistics of the population of interest.

v441: Q3-5. 產品及款式的決定(如成衣, 布品的種類)的家屬是哪一位3

Information	[Type= discrete] [Format=numeric] [Range= 1-16] [Missing=*/88/99]
Statistics [NW/ W]	[Valid=0 /-] [Invalid=305 /-]

Value	Label	Cases	Percentage
1	夫方父親	0	
2	夫方母親	0	
3	夫方兄弟	0	
4	夫方姊妹	0	
5	妻方父親	0	
6	妻方母親	0	
7	妻方兄弟	0	
8	妻方姊妹	0	
9	已婚兒子	0	
10	已婚女兒	0	
11	未婚兒子	0	
12	未婚女兒	0	
13	媳婦	0	
14	女婿	0	
15	夫方親戚	0	
16	妻方親戚	0	
88	未答	0	
99	不適用	305	

Warning: these figures indicate the number of cases found in the data file. They cannot be interpreted as summary statistics of the population of interest.

v442: Q3-5. 產品及款式的決定(如成衣, 布品的種類)的家屬的合夥人是哪一位1

Information	[Type= discrete] [Format=numeric] [Range= 1-16] [Missing=*/88/99]
Statistics [NW/ W]	[Valid=1 /-] [Invalid=304 /-]

Value	Label	Cases	Percentage
1	夫方父親	0	
2	夫方母親	0	
3	夫方兄弟	1	100.0%
4	夫方姊妹	0	
5	妻方父親	0	
6	妻方母親	0	
7	妻方兄弟	0	
8	妻方姊妹	0	
9	已婚兒子	0	
10	已婚女兒	0	
11	未婚兒子	0	
12	未婚女兒	0	
13	媳婦	0	
14	女婿	0	
15	夫方親戚	0	
16	妻方親戚	0	
88	未答	0	
99	不適用	304	

Warning: these figures indicate the number of cases found in the data file. They cannot be interpreted as summary statistics of the population of interest.

v443: Q3-5. 產品及款式的決定(如成衣, 布品的種類)的家屬的合夥人是哪一位²

Information	[Type= discrete] [Format=numeric] [Range= 1-16] [Missing=*/88/99]
Statistics [NW/ W]	[Valid=0 /-] [Invalid=305 /-]

Value	Label	Cases	Percentage
1	夫方父親	0	
2	夫方母親	0	
3	夫方兄弟	0	
4	夫方姊妹	0	
5	妻方父親	0	
6	妻方母親	0	
7	妻方兄弟	0	
8	妻方姊妹	0	
9	已婚兒子	0	
10	已婚女兒	0	
11	未婚兒子	0	
12	未婚女兒	0	
13	媳婦	0	
14	女婿	0	
15	夫方親戚	0	
16	妻方親戚	0	
88	未答	0	
99	不適用	305	

Warning: these figures indicate the number of cases found in the data file. They cannot be interpreted as summary statistics of the population of interest.

v444: Q3-5. 產品及款式的決定(如成衣, 布品的種類)的家屬的合夥人是哪一位³

Information	[Type= discrete] [Format=numeric] [Range= 1-16] [Missing=*/88/99]
Statistics [NW/ W]	[Valid=0 /-] [Invalid=305 /-]

Value	Label	Cases	Percentage
1	夫方父親	0	
2	夫方母親	0	
3	夫方兄弟	0	
4	夫方姊妹	0	
5	妻方父親	0	
6	妻方母親	0	
7	妻方兄弟	0	
8	妻方姊妹	0	
9	已婚兒子	0	
10	已婚女兒	0	
11	未婚兒子	0	
12	未婚女兒	0	
13	媳婦	0	
14	女婿	0	
15	夫方親戚	0	
16	妻方親戚	0	
88	未答	0	
99	不適用	305	

Warning: these figures indicate the number of cases found in the data file. They cannot be interpreted as summary statistics of the population of interest.

# v445: Q3-5. 產品及款式的決定(如成衣, 布品的種類)的家屬以外的合夥人是男是女			
Information		[Type= discrete] [Format=numeric] [Range= 1-3] [Missing=* /8/9]	
Statistics [NW/ W]		[Valid=0 /-] [Invalid=305 /-]	
Value	Label	Cases	Percentage
1	男	0	
2	女	0	
3	男或女	0	
9	不適用	305	
<i>Warning: these figures indicate the number of cases found in the data file. They cannot be interpreted as summary statistics of the population of interest.</i>			
# v446: Q3-5. 產品及款式的決定(如成衣, 布品的種類)的外僱員工是男是女			
Information		[Type= discrete] [Format=numeric] [Range= 1-3] [Missing=* /8/9]	
Statistics [NW/ W]		[Valid=3 /-] [Invalid=302 /-]	
Value	Label	Cases	Percentage
1	男	2	66.7%
2	女	1	33.3%
3	男或女	0	
9	不適用	302	
<i>Warning: these figures indicate the number of cases found in the data file. They cannot be interpreted as summary statistics of the population of interest.</i>			
# v447: Q3-5. 是否有操作工的任用(包括廠內工及家庭代工)的決策項目			
Information		[Type= discrete] [Format=numeric] [Range= 0-1] [Missing=* /8/9]	
Statistics [NW/ W]		[Valid=197 /-] [Invalid=108 /-]	
Value	Label	Cases	Percentage
0	否	74	37.6%
1	是	123	62.4%
9	不適用	108	
<i>Warning: these figures indicate the number of cases found in the data file. They cannot be interpreted as summary statistics of the population of interest.</i>			
# v448: Q3-5. 操作工的任用(包括廠內工及家庭代工)是否是負責人			
Information		[Type= discrete] [Format=numeric] [Range= 0-1] [Missing=* /8/9]	
Statistics [NW/ W]		[Valid=123 /-] [Invalid=182 /-]	
Value	Label	Cases	Percentage
0	否	15	12.2%
1	是	108	87.8%
9	不適用	182	
<i>Warning: these figures indicate the number of cases found in the data file. They cannot be interpreted as summary statistics of the population of interest.</i>			
# v449: Q3-5. 操作工的任用(包括廠內工及家庭代工)是否是負責人配偶			
Information		[Type= discrete] [Format=numeric] [Range= 0-1] [Missing=* /8/9]	
Statistics [NW/ W]		[Valid=123 /-] [Invalid=182 /-]	
Value	Label	Cases	Percentage
0	否	72	58.5%
1	是	51	41.5%
9	不適用	182	
<i>Warning: these figures indicate the number of cases found in the data file. They cannot be interpreted as summary statistics of the population of interest.</i>			
# v450: Q3-5. 操作工的任用(包括廠內工及家庭代工)的家屬是哪一位 ¹			
Information		[Type= discrete] [Format=numeric] [Range= 1-16] [Missing=* /88/99]	

v450: Q3-5. 操作工的任用(包括廠內工及家庭代工)的家屬是哪一位1

Statistics [NW/ W]		[Valid=3 /-] [Invalid=302 /-]	
Value	Label	Cases	Percentage
1	夫方父親	0	
2	夫方母親	0	
3	夫方兄弟	0	
4	夫方姊妹	0	
5	妻方父親	0	
6	妻方母親	0	
7	妻方兄弟	0	
8	妻方姊妹	0	
9	已婚兒子	2	66.7%
10	已婚女兒	1	33.3%
11	未婚兒子	0	
12	未婚女兒	0	
13	媳婦	0	
14	女婿	0	
15	夫方親戚	0	
16	妻方親戚	0	
88	未答	0	
99	不適用	302	

Warning: these figures indicate the number of cases found in the data file. They cannot be interpreted as summary statistics of the population of interest.

v451: Q3-5. 操作工的任用(包括廠內工及家庭代工)的家屬是哪一位2

Information		[Type= discrete] [Format=numeric] [Range= 1-16] [Missing=*/88/99]	
Statistics [NW/ W]		[Valid=0 /-] [Invalid=305 /-]	
Value	Label	Cases	Percentage
1	夫方父親	0	
2	夫方母親	0	
3	夫方兄弟	0	
4	夫方姊妹	0	
5	妻方父親	0	
6	妻方母親	0	
7	妻方兄弟	0	
8	妻方姊妹	0	
9	已婚兒子	0	
10	已婚女兒	0	
11	未婚兒子	0	
12	未婚女兒	0	
13	媳婦	0	
14	女婿	0	
15	夫方親戚	0	
16	妻方親戚	0	
88	未答	0	
99	不適用	305	

Warning: these figures indicate the number of cases found in the data file. They cannot be interpreted as summary statistics of the population of interest.

v452: Q3-5. 操作工的任用(包括廠內工及家庭代工)的家屬是哪一位3

Information	[Type= discrete] [Format=numeric] [Range= 1-16] [Missing=*/88/99]
Statistics [NW/ W]	[Valid=0 /-] [Invalid=305 /-]

Value	Label	Cases	Percentage
1	夫方父親	0	
2	夫方母親	0	
3	夫方兄弟	0	
4	夫方姊妹	0	
5	妻方父親	0	
6	妻方母親	0	
7	妻方兄弟	0	
8	妻方姊妹	0	
9	已婚兒子	0	
10	已婚女兒	0	
11	未婚兒子	0	
12	未婚女兒	0	
13	媳婦	0	
14	女婿	0	
15	夫方親戚	0	
16	妻方親戚	0	
88	未答	0	
99	不適用	305	

Warning: these figures indicate the number of cases found in the data file. They cannot be interpreted as summary statistics of the population of interest.

v453: Q3-5. 操作工的任用(包括廠內工及家庭代工)的家屬的合夥人是哪一位1

Information	[Type= discrete] [Format=numeric] [Range= 1-16] [Missing=*/88/99]
Statistics [NW/ W]	[Valid=3 /-] [Invalid=302 /-]

Value	Label	Cases	Percentage
1	夫方父親	0	
2	夫方母親	0	
3	夫方兄弟	3	100.0%
4	夫方姊妹	0	
5	妻方父親	0	
6	妻方母親	0	
7	妻方兄弟	0	
8	妻方姊妹	0	
9	已婚兒子	0	
10	已婚女兒	0	
11	未婚兒子	0	
12	未婚女兒	0	
13	媳婦	0	
14	女婿	0	
15	夫方親戚	0	
16	妻方親戚	0	
88	未答	0	
99	不適用	302	

Warning: these figures indicate the number of cases found in the data file. They cannot be interpreted as summary statistics of the population of interest.

v454: Q3-5. 操作工的任用(包括廠內工及家庭代工)的家屬的合夥人是哪一位²

Information	[Type= discrete] [Format=numeric] [Range= 1-16] [Missing=*/88/99]
Statistics [NW/ W]	[Valid=0 /-] [Invalid=305 /-]

Value	Label	Cases	Percentage
1	夫方父親	0	
2	夫方母親	0	
3	夫方兄弟	0	
4	夫方姊妹	0	
5	妻方父親	0	
6	妻方母親	0	
7	妻方兄弟	0	
8	妻方姊妹	0	
9	已婚兒子	0	
10	已婚女兒	0	
11	未婚兒子	0	
12	未婚女兒	0	
13	媳婦	0	
14	女婿	0	
15	夫方親戚	0	
16	妻方親戚	0	
88	未答	0	
99	不適用	305	

Warning: these figures indicate the number of cases found in the data file. They cannot be interpreted as summary statistics of the population of interest.

v455: Q3-5. 操作工的任用(包括廠內工及家庭代工)的家屬的合夥人是哪一位³

Information	[Type= discrete] [Format=numeric] [Range= 1-16] [Missing=*/88/99]
Statistics [NW/ W]	[Valid=0 /-] [Invalid=305 /-]

Value	Label	Cases	Percentage
1	夫方父親	0	
2	夫方母親	0	
3	夫方兄弟	0	
4	夫方姊妹	0	
5	妻方父親	0	
6	妻方母親	0	
7	妻方兄弟	0	
8	妻方姊妹	0	
9	已婚兒子	0	
10	已婚女兒	0	
11	未婚兒子	0	
12	未婚女兒	0	
13	媳婦	0	
14	女婿	0	
15	夫方親戚	0	
16	妻方親戚	0	
88	未答	0	
99	不適用	305	

Warning: these figures indicate the number of cases found in the data file. They cannot be interpreted as summary statistics of the population of interest.

v456: Q3-5. 操作工的任用(包括廠內工及家庭代工)的家屬以外的合夥人是男是女

Information	[Type= discrete] [Format=numeric] [Range= 1-3] [Missing=* /8/9]
Statistics [NW/ W]	[Valid=0 /-] [Invalid=305 /-]

Value	Label	Cases	Percentage
1	男	0	
2	女	0	
3	男或女	0	
9	不適用	305	

Warning: these figures indicate the number of cases found in the data file. They cannot be interpreted as summary statistics of the population of interest.

v457: Q3-5. 操作工的任用(包括廠內工及家庭代工)的外僱員工是男是女

Information	[Type= discrete] [Format=numeric] [Range= 1-3] [Missing=* /8/9]
Statistics [NW/ W]	[Valid=3 /-] [Invalid=302 /-]

Value	Label	Cases	Percentage
1	男	3	100.0%
2	女	0	
3	男或女	0	
9	不適用	302	

Warning: these figures indicate the number of cases found in the data file. They cannot be interpreted as summary statistics of the population of interest.

v458: Q3-5. 是否有技術工的任用的決策項目

Information	[Type= discrete] [Format=numeric] [Range= 0-1] [Missing=* /8/9]
Statistics [NW/ W]	[Valid=197 /-] [Invalid=108 /-]

Value	Label	Cases	Percentage
0	否	102	51.8%
1	是	95	48.2%
9	不適用	108	

Warning: these figures indicate the number of cases found in the data file. They cannot be interpreted as summary statistics of the population of interest.

v459: Q3-5. 技術工的任用是否是負責人

Information	[Type= discrete] [Format=numeric] [Range= 0-1] [Missing=* /8/9]
Statistics [NW/ W]	[Valid=95 /-] [Invalid=210 /-]

Value	Label	Cases	Percentage
0	否	13	13.7%
1	是	82	86.3%
9	不適用	210	

Warning: these figures indicate the number of cases found in the data file. They cannot be interpreted as summary statistics of the population of interest.

v460: Q3-5. 技術工的任用是否是負責人配偶

Information	[Type= discrete] [Format=numeric] [Range= 0-1] [Missing=* /8/9]
Statistics [NW/ W]	[Valid=95 /-] [Invalid=210 /-]

Value	Label	Cases	Percentage
0	否	62	65.3%
1	是	33	34.7%
9	不適用	210	

Warning: these figures indicate the number of cases found in the data file. They cannot be interpreted as summary statistics of the population of interest.

v461: Q3-5. 技術工的任用的家屬是哪一位¹

Information	[Type= discrete] [Format=numeric] [Range= 1-16] [Missing=* /88/99]
--------------------	--

v461: Q3-5. 技術工的任用的家屬是哪一位1

Statistics [NW/ W] [Valid=1 /-] [Invalid=304 /-]

Value	Label	Cases	Percentage
1	夫方父親	0	
2	夫方母親	0	
3	夫方兄弟	0	
4	夫方姊妹	0	
5	妻方父親	0	
6	妻方母親	0	
7	妻方兄弟	0	
8	妻方姊妹	0	
9	已婚兒子	1	100.0%
10	已婚女兒	0	
11	未婚兒子	0	
12	未婚女兒	0	
13	媳婦	0	
14	女婿	0	
15	夫方親戚	0	
16	妻方親戚	0	
88	未答	0	
99	不適用	304	

Warning: these figures indicate the number of cases found in the data file. They cannot be interpreted as summary statistics of the population of interest.

v462: Q3-5. 技術工的任用的家屬是哪一位2

Information [Type= discrete] [Format=numeric] [Range= 1-16] [Missing=*/88/99]

Statistics [NW/ W] [Valid=0 /-] [Invalid=305 /-]

Value	Label	Cases	Percentage
1	夫方父親	0	
2	夫方母親	0	
3	夫方兄弟	0	
4	夫方姊妹	0	
5	妻方父親	0	
6	妻方母親	0	
7	妻方兄弟	0	
8	妻方姊妹	0	
9	已婚兒子	0	
10	已婚女兒	0	
11	未婚兒子	0	
12	未婚女兒	0	
13	媳婦	0	
14	女婿	0	
15	夫方親戚	0	
16	妻方親戚	0	
88	未答	0	
99	不適用	305	

Warning: these figures indicate the number of cases found in the data file. They cannot be interpreted as summary statistics of the population of interest.

v463: Q3-5. 技術工的任用的家屬是哪一位3

Information	[Type= discrete] [Format=numeric] [Range= 1-16] [Missing=*/88/99]
Statistics [NW/ W]	[Valid=0 /-] [Invalid=305 /-]

Value	Label	Cases	Percentage
1	夫方父親	0	
2	夫方母親	0	
3	夫方兄弟	0	
4	夫方姊妹	0	
5	妻方父親	0	
6	妻方母親	0	
7	妻方兄弟	0	
8	妻方姊妹	0	
9	已婚兒子	0	
10	已婚女兒	0	
11	未婚兒子	0	
12	未婚女兒	0	
13	媳婦	0	
14	女婿	0	
15	夫方親戚	0	
16	妻方親戚	0	
88	未答	0	
99	不適用	305	

Warning: these figures indicate the number of cases found in the data file. They cannot be interpreted as summary statistics of the population of interest.

v464: Q3-5. 技術工的任用的家屬的合夥人是哪一位1

Information	[Type= discrete] [Format=numeric] [Range= 1-16] [Missing=*/88/99]
Statistics [NW/ W]	[Valid=2 /-] [Invalid=303 /-]

Value	Label	Cases	Percentage
1	夫方父親	0	
2	夫方母親	0	
3	夫方兄弟	2	100.0%
4	夫方姊妹	0	
5	妻方父親	0	
6	妻方母親	0	
7	妻方兄弟	0	
8	妻方姊妹	0	
9	已婚兒子	0	
10	已婚女兒	0	
11	未婚兒子	0	
12	未婚女兒	0	
13	媳婦	0	
14	女婿	0	
15	夫方親戚	0	
16	妻方親戚	0	
88	未答	0	
99	不適用	303	

Warning: these figures indicate the number of cases found in the data file. They cannot be interpreted as summary statistics of the population of interest.

v465: Q3-5. 技術工的任用的家屬的合夥人是哪一位2

Information	[Type= discrete] [Format=numeric] [Range= 1-16] [Missing=*/88/99]
Statistics [NW/ W]	[Valid=0 /-] [Invalid=305 /-]

Value	Label	Cases	Percentage
1	夫方父親	0	
2	夫方母親	0	
3	夫方兄弟	0	
4	夫方姊妹	0	
5	妻方父親	0	
6	妻方母親	0	
7	妻方兄弟	0	
8	妻方姊妹	0	
9	已婚兒子	0	
10	已婚女兒	0	
11	未婚兒子	0	
12	未婚女兒	0	
13	媳婦	0	
14	女婿	0	
15	夫方親戚	0	
16	妻方親戚	0	
88	未答	0	
99	不適用	305	

Warning: these figures indicate the number of cases found in the data file. They cannot be interpreted as summary statistics of the population of interest.

v466: Q3-5. 技術工的任用的家屬的合夥人是哪一位3

Information	[Type= discrete] [Format=numeric] [Range= 1-16] [Missing=*/88/99]
Statistics [NW/ W]	[Valid=0 /-] [Invalid=305 /-]

Value	Label	Cases	Percentage
1	夫方父親	0	
2	夫方母親	0	
3	夫方兄弟	0	
4	夫方姊妹	0	
5	妻方父親	0	
6	妻方母親	0	
7	妻方兄弟	0	
8	妻方姊妹	0	
9	已婚兒子	0	
10	已婚女兒	0	
11	未婚兒子	0	
12	未婚女兒	0	
13	媳婦	0	
14	女婿	0	
15	夫方親戚	0	
16	妻方親戚	0	
88	未答	0	
99	不適用	305	

Warning: these figures indicate the number of cases found in the data file. They cannot be interpreted as summary statistics of the population of interest.

# v467: Q3-5. 技術工的任用的家屬以外的合夥人是男是女			
Information		[Type= discrete] [Format=numeric] [Range= 1-3] [Missing=* /8/9]	
Statistics [NW/ W]		[Valid=0 /-] [Invalid=305 /-]	
Value	Label	Cases	Percentage
1	男	0	
2	女	0	
3	男或女	0	
9	不適用	305	
<i>Warning: these figures indicate the number of cases found in the data file. They cannot be interpreted as summary statistics of the population of interest.</i>			
# v468: Q3-5. 技術工的任用的外僱員工是男是女			
Information		[Type= discrete] [Format=numeric] [Range= 1-3] [Missing=* /8/9]	
Statistics [NW/ W]		[Valid=3 /-] [Invalid=302 /-]	
Value	Label	Cases	Percentage
1	男	3	100.0%
2	女	0	
3	男或女	0	
9	不適用	302	
<i>Warning: these figures indicate the number of cases found in the data file. They cannot be interpreted as summary statistics of the population of interest.</i>			
# v469: Q3-5. 是否有行政管理人員的任用(包括業務,會計)的決策項目			
Information		[Type= discrete] [Format=numeric] [Range= 0-1] [Missing=* /8/9]	
Statistics [NW/ W]		[Valid=197 /-] [Invalid=108 /-]	
Value	Label	Cases	Percentage
0	否	140	71.1%
1	是	57	28.9%
9	不適用	108	
<i>Warning: these figures indicate the number of cases found in the data file. They cannot be interpreted as summary statistics of the population of interest.</i>			
# v470: Q3-5. 行政管理人員的任用(包括業務,會計)是否是負責人			
Information		[Type= discrete] [Format=numeric] [Range= 0-1] [Missing=* /8/9]	
Statistics [NW/ W]		[Valid=57 /-] [Invalid=248 /-]	
Value	Label	Cases	Percentage
0	否	5	8.8%
1	是	52	91.2%
9	不適用	248	
<i>Warning: these figures indicate the number of cases found in the data file. They cannot be interpreted as summary statistics of the population of interest.</i>			
# v471: Q3-5. 行政管理人員的任用(包括業務,會計)是否是負責人配偶			
Information		[Type= discrete] [Format=numeric] [Range= 0-1] [Missing=* /8/9]	
Statistics [NW/ W]		[Valid=57 /-] [Invalid=248 /-]	
Value	Label	Cases	Percentage
0	否	37	64.9%
1	是	20	35.1%
9	不適用	248	
<i>Warning: these figures indicate the number of cases found in the data file. They cannot be interpreted as summary statistics of the population of interest.</i>			
# v472: Q3-5. 行政管理人員的任用(包括業務,會計)的家屬是哪一位 ¹			
Information		[Type= discrete] [Format=numeric] [Range= 1-16] [Missing=* /88/99]	

v472: Q3-5. 行政管理人員的任用(包括業務,會計)的家屬是哪一位1

Statistics [NW/ W] [Valid=1 /-] [Invalid=304 /-]

Value	Label	Cases	Percentage
1	夫方父親	0	
2	夫方母親	0	
3	夫方兄弟	0	
4	夫方姊妹	0	
5	妻方父親	0	
6	妻方母親	0	
7	妻方兄弟	0	
8	妻方姊妹	0	
9	已婚兒子	1	100.0%
10	已婚女兒	0	
11	未婚兒子	0	
12	未婚女兒	0	
13	媳婦	0	
14	女婿	0	
15	夫方親戚	0	
16	妻方親戚	0	
88	未答	0	
99	不適用	304	

Warning: these figures indicate the number of cases found in the data file. They cannot be interpreted as summary statistics of the population of interest.

v473: Q3-5. 行政管理人員的任用(包括業務,會計)的家屬是哪一位2

Information [Type= discrete] [Format=numeric] [Range= 1-16] [Missing=*/88/99]

Statistics [NW/ W] [Valid=0 /-] [Invalid=305 /-]

Value	Label	Cases	Percentage
1	夫方父親	0	
2	夫方母親	0	
3	夫方兄弟	0	
4	夫方姊妹	0	
5	妻方父親	0	
6	妻方母親	0	
7	妻方兄弟	0	
8	妻方姊妹	0	
9	已婚兒子	0	
10	已婚女兒	0	
11	未婚兒子	0	
12	未婚女兒	0	
13	媳婦	0	
14	女婿	0	
15	夫方親戚	0	
16	妻方親戚	0	
88	未答	0	
99	不適用	305	

Warning: these figures indicate the number of cases found in the data file. They cannot be interpreted as summary statistics of the population of interest.

v474: Q3-5. 行政管理人員的任用(包括業務,會計)的家屬是哪一位³

Information	[Type= discrete] [Format=numeric] [Range= 1-16] [Missing=*/88/99]
Statistics [NW/ W]	[Valid=0 /-] [Invalid=305 /-]

Value	Label	Cases	Percentage
1	夫方父親	0	
2	夫方母親	0	
3	夫方兄弟	0	
4	夫方姊妹	0	
5	妻方父親	0	
6	妻方母親	0	
7	妻方兄弟	0	
8	妻方姊妹	0	
9	已婚兒子	0	
10	已婚女兒	0	
11	未婚兒子	0	
12	未婚女兒	0	
13	媳婦	0	
14	女婿	0	
15	夫方親戚	0	
16	妻方親戚	0	
88	未答	0	
99	不適用	305	

Warning: these figures indicate the number of cases found in the data file. They cannot be interpreted as summary statistics of the population of interest.

v475: Q3-5. 行政管理人員的任用(包括業務,會計)的家屬的合夥人是哪一位¹

Information	[Type= discrete] [Format=numeric] [Range= 1-16] [Missing=*/88/99]
Statistics [NW/ W]	[Valid=2 /-] [Invalid=303 /-]

Value	Label	Cases	Percentage
1	夫方父親	0	
2	夫方母親	0	
3	夫方兄弟	2	100.0%
4	夫方姊妹	0	
5	妻方父親	0	
6	妻方母親	0	
7	妻方兄弟	0	
8	妻方姊妹	0	
9	已婚兒子	0	
10	已婚女兒	0	
11	未婚兒子	0	
12	未婚女兒	0	
13	媳婦	0	
14	女婿	0	
15	夫方親戚	0	
16	妻方親戚	0	
88	未答	0	
99	不適用	303	

Warning: these figures indicate the number of cases found in the data file. They cannot be interpreted as summary statistics of the population of interest.

v476: Q3-5. 行政管理人員的任用(包括業務,會計)的家屬的合夥人是哪一位²

Information	[Type= discrete] [Format=numeric] [Range= 1-16] [Missing=*/88/99]
Statistics [NW/ W]	[Valid=0 /-] [Invalid=305 /-]

Value	Label	Cases	Percentage
1	夫方父親	0	
2	夫方母親	0	
3	夫方兄弟	0	
4	夫方姊妹	0	
5	妻方父親	0	
6	妻方母親	0	
7	妻方兄弟	0	
8	妻方姊妹	0	
9	已婚兒子	0	
10	已婚女兒	0	
11	未婚兒子	0	
12	未婚女兒	0	
13	媳婦	0	
14	女婿	0	
15	夫方親戚	0	
16	妻方親戚	0	
88	未答	0	
99	不適用	305	

Warning: these figures indicate the number of cases found in the data file. They cannot be interpreted as summary statistics of the population of interest.

v477: Q3-5. 行政管理人員的任用(包括業務,會計)的家屬的合夥人是哪一位³

Information	[Type= discrete] [Format=numeric] [Range= 1-16] [Missing=*/88/99]
Statistics [NW/ W]	[Valid=0 /-] [Invalid=305 /-]

Value	Label	Cases	Percentage
1	夫方父親	0	
2	夫方母親	0	
3	夫方兄弟	0	
4	夫方姊妹	0	
5	妻方父親	0	
6	妻方母親	0	
7	妻方兄弟	0	
8	妻方姊妹	0	
9	已婚兒子	0	
10	已婚女兒	0	
11	未婚兒子	0	
12	未婚女兒	0	
13	媳婦	0	
14	女婿	0	
15	夫方親戚	0	
16	妻方親戚	0	
88	未答	0	
99	不適用	305	

Warning: these figures indicate the number of cases found in the data file. They cannot be interpreted as summary statistics of the population of interest.

# v478: Q3-5. 行政管理人員的任用(包括業務,會計)的家屬以外的合夥人是男是女			
Information		[Type= discrete] [Format=numeric] [Range= 1-3] [Missing=* /8/9]	
Statistics [NW/ W]		[Valid=0 /-] [Invalid=305 /-]	
Value	Label	Cases	Percentage
1	男	0	
2	女	0	
3	男或女	0	
9	不適用	305	
<i>Warning: these figures indicate the number of cases found in the data file. They cannot be interpreted as summary statistics of the population of interest.</i>			
# v479: Q3-5. 行政管理人員的任用(包括業務,會計)的外僱員工是男是女			
Information		[Type= discrete] [Format=numeric] [Range= 1-3] [Missing=* /8/9]	
Statistics [NW/ W]		[Valid=0 /-] [Invalid=305 /-]	
Value	Label	Cases	Percentage
1	男	0	
2	女	0	
3	男或女	0	
9	不適用	305	
<i>Warning: these figures indicate the number of cases found in the data file. They cannot be interpreted as summary statistics of the population of interest.</i>			
# v480: Q3-5. 是否有工作內容的分配及調整的決策項目			
Information		[Type= discrete] [Format=numeric] [Range= 0-1] [Missing=* /8/9]	
Statistics [NW/ W]		[Valid=305 /-] [Invalid=0 /-]	
Value	Label	Cases	Percentage
0	否	95	31.1%
1	是	210	68.9%
9	不適用	0	
<i>Warning: these figures indicate the number of cases found in the data file. They cannot be interpreted as summary statistics of the population of interest.</i>			
# v481: Q3-5. 工作內容的分配及調整是否是負責人			
Information		[Type= discrete] [Format=numeric] [Range= 0-1] [Missing=* /8/9]	
Statistics [NW/ W]		[Valid=210 /-] [Invalid=95 /-]	
Value	Label	Cases	Percentage
0	否	26	12.4%
1	是	184	87.6%
9	不適用	95	
<i>Warning: these figures indicate the number of cases found in the data file. They cannot be interpreted as summary statistics of the population of interest.</i>			
# v482: Q3-5. 工作內容的分配及調整是否是負責人配偶			
Information		[Type= discrete] [Format=numeric] [Range= 0-1] [Missing=* /8/9]	
Statistics [NW/ W]		[Valid=210 /-] [Invalid=95 /-]	
Value	Label	Cases	Percentage
0	否	96	45.7%
1	是	114	54.3%
9	不適用	95	
<i>Warning: these figures indicate the number of cases found in the data file. They cannot be interpreted as summary statistics of the population of interest.</i>			
# v483: Q3-5. 工作內容的分配及調整的家屬是哪一位 ¹			
Information		[Type= discrete] [Format=numeric] [Range= 1-16] [Missing=* /88/99]	

v483: Q3-5. 工作內容的分配及調整的家屬是哪一位1

Statistics [NW/ W]		[Valid=7 /-] [Invalid=298 /-]	
Value	Label	Cases	Percentage
1	夫方父親	0	
2	夫方母親	0	
3	夫方兄弟	0	
4	夫方姊妹	0	
5	妻方父親	0	
6	妻方母親	0	
7	妻方兄弟	1	14.3%
8	妻方姊妹	1	14.3%
9	已婚兒子	1	14.3%
10	已婚女兒	1	14.3%
11	未婚兒子	3	42.9%
12	未婚女兒	0	
13	媳婦	0	
14	女婿	0	
15	夫方親戚	0	
16	妻方親戚	0	
88	未答	0	
99	不適用	298	

Warning: these figures indicate the number of cases found in the data file. They cannot be interpreted as summary statistics of the population of interest.

v484: Q3-5. 工作內容的分配及調整的家屬是哪一位2

Information		[Type= discrete] [Format=numeric] [Range= 1-16] [Missing=*/88/99]	
Statistics [NW/ W]		[Valid=0 /-] [Invalid=305 /-]	
Value	Label	Cases	Percentage
1	夫方父親	0	
2	夫方母親	0	
3	夫方兄弟	0	
4	夫方姊妹	0	
5	妻方父親	0	
6	妻方母親	0	
7	妻方兄弟	0	
8	妻方姊妹	0	
9	已婚兒子	0	
10	已婚女兒	0	
11	未婚兒子	0	
12	未婚女兒	0	
13	媳婦	0	
14	女婿	0	
15	夫方親戚	0	
16	妻方親戚	0	
88	未答	0	
99	不適用	305	

Warning: these figures indicate the number of cases found in the data file. They cannot be interpreted as summary statistics of the population of interest.

v485: Q3-5. 工作內容的分配及調整的家屬是哪一位³

Information	[Type= discrete] [Format=numeric] [Range= 1-16] [Missing=*/88/99]		
Statistics [NW/ W]	[Valid=0 /-] [Invalid=305 /-]		
Value	Label	Cases	Percentage
1	夫方父親	0	
2	夫方母親	0	
3	夫方兄弟	0	
4	夫方姊妹	0	
5	妻方父親	0	
6	妻方母親	0	
7	妻方兄弟	0	
8	妻方姊妹	0	
9	已婚兒子	0	
10	已婚女兒	0	
11	未婚兒子	0	
12	未婚女兒	0	
13	媳婦	0	
14	女婿	0	
15	夫方親戚	0	
16	妻方親戚	0	
88	未答	0	
99	不適用	305	

Warning: these figures indicate the number of cases found in the data file. They cannot be interpreted as summary statistics of the population of interest.

v486: Q3-5. 工作內容的分配及調整的家屬的合夥人是哪一位¹

Information	[Type= discrete] [Format=numeric] [Range= 1-16] [Missing=*/88/99]		
Statistics [NW/ W]	[Valid=3 /-] [Invalid=302 /-]		
Value	Label	Cases	Percentage
1	夫方父親	0	
2	夫方母親	0	
3	夫方兄弟	2	66.7%
4	夫方姊妹	1	33.3%
5	妻方父親	0	
6	妻方母親	0	
7	妻方兄弟	0	
8	妻方姊妹	0	
9	已婚兒子	0	
10	已婚女兒	0	
11	未婚兒子	0	
12	未婚女兒	0	
13	媳婦	0	
14	女婿	0	
15	夫方親戚	0	
16	妻方親戚	0	
88	未答	0	
99	不適用	302	

Warning: these figures indicate the number of cases found in the data file. They cannot be interpreted as summary statistics of the population of interest.

v487: Q3-5. 工作內容的分配及調整的家屬的合夥人是哪一位2

Information	[Type= discrete] [Format=numeric] [Range= 1-16] [Missing=*/88/99]		
Statistics [NW/ W]	[Valid=0 /-] [Invalid=305 /-]		
Value	Label	Cases	Percentage
1	夫方父親	0	
2	夫方母親	0	
3	夫方兄弟	0	
4	夫方姊妹	0	
5	妻方父親	0	
6	妻方母親	0	
7	妻方兄弟	0	
8	妻方姊妹	0	
9	已婚兒子	0	
10	已婚女兒	0	
11	未婚兒子	0	
12	未婚女兒	0	
13	媳婦	0	
14	女婿	0	
15	夫方親戚	0	
16	妻方親戚	0	
88	未答	0	
99	不適用	305	
<i>Warning: these figures indicate the number of cases found in the data file. They cannot be interpreted as summary statistics of the population of interest.</i>			

v488: Q3-5. 工作內容的分配及調整的家屬的合夥人是哪一位3

Information	[Type= discrete] [Format=numeric] [Range= 1-16] [Missing=*/88/99]		
Statistics [NW/ W]	[Valid=0 /-] [Invalid=305 /-]		
Value	Label	Cases	Percentage
1	夫方父親	0	
2	夫方母親	0	
3	夫方兄弟	0	
4	夫方姊妹	0	
5	妻方父親	0	
6	妻方母親	0	
7	妻方兄弟	0	
8	妻方姊妹	0	
9	已婚兒子	0	
10	已婚女兒	0	
11	未婚兒子	0	
12	未婚女兒	0	
13	媳婦	0	
14	女婿	0	
15	夫方親戚	0	
16	妻方親戚	0	
88	未答	0	
99	不適用	305	
<i>Warning: these figures indicate the number of cases found in the data file. They cannot be interpreted as summary statistics of the population of interest.</i>			

v489: Q3-5. 工作內容的分配及調整的家屬以外的合夥人是男是女

Information	[Type= discrete] [Format=numeric] [Range= 1-3] [Missing=* /8/9]		
Statistics [NW/ W]	[Valid=0 /-] [Invalid=305 /-]		
Value	Label	Cases	Percentage
1	男	0	
2	女	0	
3	男或女	0	
9	不適用	305	

Warning: these figures indicate the number of cases found in the data file. They cannot be interpreted as summary statistics of the population of interest.

v490: Q3-5. 工作內容的分配及調整的外僱員工是男是女

Information	[Type= discrete] [Format=numeric] [Range= 1-3] [Missing=* /8/9]		
Statistics [NW/ W]	[Valid=5 /-] [Invalid=300 /-]		
Value	Label	Cases	Percentage
1	男	3	60.0%
2	女	0	
3	男或女	2	40.0%
9	不適用	300	

Warning: these figures indicate the number of cases found in the data file. They cannot be interpreted as summary statistics of the population of interest.

v491: Q3-5. 是否有調整廠內員工的酬勞的決策項目

Information	[Type= discrete] [Format=numeric] [Range= 0-1] [Missing=* /8/9]		
Statistics [NW/ W]	[Valid=197 /-] [Invalid=108 /-]		
Value	Label	Cases	Percentage
0	否	67	34.0%
1	是	130	66.0%
9	不適用	108	

Warning: these figures indicate the number of cases found in the data file. They cannot be interpreted as summary statistics of the population of interest.

v492: Q3-5. 調整廠內員工的酬勞是否是負責人

Information	[Type= discrete] [Format=numeric] [Range= 0-1] [Missing=* /8/9]		
Statistics [NW/ W]	[Valid=130 /-] [Invalid=175 /-]		
Value	Label	Cases	Percentage
0	否	13	10.0%
1	是	117	90.0%
9	不適用	175	

Warning: these figures indicate the number of cases found in the data file. They cannot be interpreted as summary statistics of the population of interest.

v493: Q3-5. 調整廠內員工的酬勞是否是負責人配偶

Information	[Type= discrete] [Format=numeric] [Range= 0-1] [Missing=* /8/9]		
Statistics [NW/ W]	[Valid=130 /-] [Invalid=175 /-]		
Value	Label	Cases	Percentage
0	否	62	47.7%
1	是	68	52.3%
9	不適用	175	

Warning: these figures indicate the number of cases found in the data file. They cannot be interpreted as summary statistics of the population of interest.

v494: Q3-5. 調整廠內員工的酬勞的家屬是哪一位1

Information	[Type= discrete] [Format=numeric] [Range= 1-16] [Missing=* /88/99]		
Statistics [NW/ W]	[Valid=2 /-] [Invalid=303 /-]		
Value	Label	Cases	Percentage
1	夫方父親	0	
2	夫方母親	0	
3	夫方兄弟	0	
4	夫方姊妹	0	
5	妻方父親	0	
6	妻方母親	0	
7	妻方兄弟	0	
8	妻方姊妹	0	
9	已婚兒子	1	50.0%
10	已婚女兒	1	50.0%
11	未婚兒子	0	
12	未婚女兒	0	
13	媳婦	0	
14	女婿	0	
15	夫方親戚	0	
16	妻方親戚	0	
88	未答	0	
99	不適用	303	

Warning: these figures indicate the number of cases found in the data file. They cannot be interpreted as summary statistics of the population of interest.

v495: Q3-5. 調整廠內員工的酬勞的家屬是哪一位2

Information	[Type= discrete] [Format=numeric] [Range= 1-16] [Missing=* /88/99]		
Statistics [NW/ W]	[Valid=0 /-] [Invalid=305 /-]		
Value	Label	Cases	Percentage
1	夫方父親	0	
2	夫方母親	0	
3	夫方兄弟	0	
4	夫方姊妹	0	
5	妻方父親	0	
6	妻方母親	0	
7	妻方兄弟	0	
8	妻方姊妹	0	
9	已婚兒子	0	
10	已婚女兒	0	

v495: Q3-5. 調整廠內員工的酬勞的家屬是哪一位2

Value	Label	Cases	Percentage
11	未婚兒子	0	
12	未婚女兒	0	
13	媳婦	0	
14	女婿	0	
15	夫方親戚	0	
16	妻方親戚	0	
88	未答	0	
99	不適用	305	

Warning: these figures indicate the number of cases found in the data file. They cannot be interpreted as summary statistics of the population of interest.

v496: Q3-5. 調整廠內員工的酬勞的家屬是哪一位3

Information	[Type= discrete] [Format=numeric] [Range= 1-16] [Missing=*/88/99]
Statistics [NW/ W]	[Valid=0 /-] [Invalid=305 /-]

Value	Label	Cases	Percentage
1	夫方父親	0	
2	夫方母親	0	
3	夫方兄弟	0	
4	夫方姊妹	0	
5	妻方父親	0	
6	妻方母親	0	
7	妻方兄弟	0	
8	妻方姊妹	0	
9	已婚兒子	0	
10	已婚女兒	0	
11	未婚兒子	0	
12	未婚女兒	0	
13	媳婦	0	
14	女婿	0	
15	夫方親戚	0	
16	妻方親戚	0	
88	未答	0	
99	不適用	305	

Warning: these figures indicate the number of cases found in the data file. They cannot be interpreted as summary statistics of the population of interest.

v497: Q3-5. 調整廠內員工的酬勞的家屬的合夥人是哪一位1

Information	[Type= discrete] [Format=numeric] [Range= 1-16] [Missing=*/88/99]
Statistics [NW/ W]	[Valid=3 /-] [Invalid=302 /-]

Value	Label	Cases	Percentage
1	夫方父親	0	
2	夫方母親	0	
3	夫方兄弟	3	100.0%
4	夫方姊妹	0	
5	妻方父親	0	
6	妻方母親	0	
7	妻方兄弟	0	
8	妻方姊妹	0	

v497: Q3-5. 調整廠內員工的酬勞的家屬的合夥人是哪一位1

Value	Label	Cases	Percentage
9	已婚兒子	0	
10	已婚女兒	0	
11	未婚兒子	0	
12	未婚女兒	0	
13	媳婦	0	
14	女婿	0	
15	夫方親戚	0	
16	妻方親戚	0	
88	未答	0	
99	不適用	302	

Warning: these figures indicate the number of cases found in the data file. They cannot be interpreted as summary statistics of the population of interest.

v498: Q3-5. 調整廠內員工的酬勞的家屬的合夥人是哪一位2

Information [Type= discrete] [Format=numeric] [Range= 1-16] [Missing=*/88/99]

Statistics [NW/ W] [Valid=0 /-] [Invalid=305 /-]

Value	Label	Cases	Percentage
1	夫方父親	0	
2	夫方母親	0	
3	夫方兄弟	0	
4	夫方姊妹	0	
5	妻方父親	0	
6	妻方母親	0	
7	妻方兄弟	0	
8	妻方姊妹	0	
9	已婚兒子	0	
10	已婚女兒	0	
11	未婚兒子	0	
12	未婚女兒	0	
13	媳婦	0	
14	女婿	0	
15	夫方親戚	0	
16	妻方親戚	0	
88	未答	0	
99	不適用	305	

Warning: these figures indicate the number of cases found in the data file. They cannot be interpreted as summary statistics of the population of interest.

v499: Q3-5. 調整廠內員工的酬勞的家屬的合夥人是哪一位3

Information [Type= discrete] [Format=numeric] [Range= 1-16] [Missing=*/88/99]

Statistics [NW/ W] [Valid=0 /-] [Invalid=305 /-]

Value	Label	Cases	Percentage
1	夫方父親	0	
2	夫方母親	0	
3	夫方兄弟	0	
4	夫方姊妹	0	
5	妻方父親	0	
6	妻方母親	0	

v499: Q3-5. 調整廠內員工的酬勞的家屬的合夥人是哪一位³

Value	Label	Cases	Percentage
7	妻方兄弟	0	
8	妻方姊妹	0	
9	已婚兒子	0	
10	已婚女兒	0	
11	未婚兒子	0	
12	未婚女兒	0	
13	媳婦	0	
14	女婿	0	
15	夫方親戚	0	
16	妻方親戚	0	
88	未答	0	
99	不適用	305	

Warning: these figures indicate the number of cases found in the data file. They cannot be interpreted as summary statistics of the population of interest.

v500: Q3-5. 調整廠內員工的酬勞的家屬以外的合夥人是男是女

Information	[Type= discrete] [Format=numeric] [Range= 1-3] [Missing=* /8/9]
Statistics [NW/ W]	[Valid=0 /-] [Invalid=305 /-]

Value	Label	Cases	Percentage
1	男	0	
2	女	0	
3	男或女	0	
9	不適用	305	

Warning: these figures indicate the number of cases found in the data file. They cannot be interpreted as summary statistics of the population of interest.

v501: Q3-5. 調整廠內員工的酬勞的外僱員工是男是女

Information	[Type= discrete] [Format=numeric] [Range= 1-3] [Missing=* /8/9]
Statistics [NW/ W]	[Valid=0 /-] [Invalid=305 /-]

Value	Label	Cases	Percentage
1	男	0	
2	女	0	
3	男或女	0	
9	不適用	305	

Warning: these figures indicate the number of cases found in the data file. They cannot be interpreted as summary statistics of the population of interest.

v502: Q3-5. 是否有調整家庭代工的酬勞的決策項目

Information	[Type= discrete] [Format=numeric] [Range= 0-1] [Missing=* /8/9]
Statistics [NW/ W]	[Valid=197 /-] [Invalid=108 /-]

Value	Label	Cases	Percentage
0	否	116	58.9%
1	是	81	41.1%
9	不適用	108	

Warning: these figures indicate the number of cases found in the data file. They cannot be interpreted as summary statistics of the population of interest.

v503: Q3-5. 調整家庭代工的酬勞是否是負責人

Information	[Type= discrete] [Format=numeric] [Range= 0-1] [Missing=* /8/9]
Statistics [NW/ W]	[Valid=81 /-] [Invalid=224 /-]

v503: Q3-5. 調整家庭代工的酬勞是否是負責人

Value	Label	Cases	Percentage
0	否	8	9.9%
1	是	73	90.1%
9	不適用	224	

Warning: these figures indicate the number of cases found in the data file. They cannot be interpreted as summary statistics of the population of interest.

v504: Q3-5. 調整家庭代工的酬勞是否是負責人配偶

Information	[Type= discrete] [Format=numeric] [Range= 0-1] [Missing=* /8/9]
Statistics [NW/ W]	[Valid=81 /-] [Invalid=224 /-]

Value	Label	Cases	Percentage
0	否	46	56.8%
1	是	35	43.2%
9	不適用	224	

Warning: these figures indicate the number of cases found in the data file. They cannot be interpreted as summary statistics of the population of interest.

v505: Q3-5. 調整家庭代工的酬勞的家屬是哪一位1

Information	[Type= discrete] [Format=numeric] [Range= 1-16] [Missing=* /88/99]
Statistics [NW/ W]	[Valid=4 /-] [Invalid=301 /-]

Value	Label	Cases	Percentage
1	夫方父親	0	
2	夫方母親	0	
3	夫方兄弟	0	
4	夫方姊妹	0	
5	妻方父親	0	
6	妻方母親	0	
7	妻方兄弟	0	
8	妻方姊妹	1	25.0%
9	已婚兒子	1	25.0%
10	已婚女兒	1	25.0%
11	未婚兒子	1	25.0%
12	未婚女兒	0	
13	媳婦	0	
14	女婿	0	
15	夫方親戚	0	
16	妻方親戚	0	
88	未答	0	
99	不適用	301	

Warning: these figures indicate the number of cases found in the data file. They cannot be interpreted as summary statistics of the population of interest.

v506: Q3-5. 調整家庭代工的酬勞的家屬是哪一位2

Information	[Type= discrete] [Format=numeric] [Range= 1-16] [Missing=* /88/99]
Statistics [NW/ W]	[Valid=0 /-] [Invalid=305 /-]

Value	Label	Cases	Percentage
1	夫方父親	0	
2	夫方母親	0	
3	夫方兄弟	0	
4	夫方姊妹	0	

v506: Q3-5. 調整家庭代工的酬勞的家屬是哪一位2

Value	Label	Cases	Percentage
5	妻方父親	0	
6	妻方母親	0	
7	妻方兄弟	0	
8	妻方姊妹	0	
9	已婚兒子	0	
10	已婚女兒	0	
11	未婚兒子	0	
12	未婚女兒	0	
13	媳婦	0	
14	女婿	0	
15	夫方親戚	0	
16	妻方親戚	0	
88	未答	0	
99	不適用	305	

Warning: these figures indicate the number of cases found in the data file. They cannot be interpreted as summary statistics of the population of interest.

v507: Q3-5. 調整家庭代工的酬勞的家屬是哪一位3

Information	[Type= discrete] [Format=numeric] [Range= 1-16] [Missing=*/88/99]
Statistics [NW/ W]	[Valid=0 /-] [Invalid=305 /-]

Value	Label	Cases	Percentage
1	夫方父親	0	
2	夫方母親	0	
3	夫方兄弟	0	
4	夫方姊妹	0	
5	妻方父親	0	
6	妻方母親	0	
7	妻方兄弟	0	
8	妻方姊妹	0	
9	已婚兒子	0	
10	已婚女兒	0	
11	未婚兒子	0	
12	未婚女兒	0	
13	媳婦	0	
14	女婿	0	
15	夫方親戚	0	
16	妻方親戚	0	
88	未答	0	
99	不適用	305	

Warning: these figures indicate the number of cases found in the data file. They cannot be interpreted as summary statistics of the population of interest.

v508: Q3-5. 調整家庭代工的酬勞的家屬的合夥人是哪一位1

Information	[Type= discrete] [Format=numeric] [Range= 1-16] [Missing=*/88/99]
Statistics [NW/ W]	[Valid=1 /-] [Invalid=304 /-]

Value	Label	Cases	Percentage
1	夫方父親	0	
2	夫方母親	0	

v508: Q3-5. 調整家庭代工的酬勞的家屬的合夥人是哪一位1

Value	Label	Cases	Percentage
3	夫方兄弟	1	100.0%
4	夫方姊妹	0	
5	妻方父親	0	
6	妻方母親	0	
7	妻方兄弟	0	
8	妻方姊妹	0	
9	已婚兒子	0	
10	已婚女兒	0	
11	未婚兒子	0	
12	未婚女兒	0	
13	媳婦	0	
14	女婿	0	
15	夫方親戚	0	
16	妻方親戚	0	
88	未答	0	
99	不適用	304	

Warning: these figures indicate the number of cases found in the data file. They cannot be interpreted as summary statistics of the population of interest.

v509: Q3-5. 調整家庭代工的酬勞的家屬的合夥人是哪一位2

Information	[Type= discrete] [Format=numeric] [Range= 1-16] [Missing=*/88/99]
Statistics [NW/ W]	[Valid=0 /-] [Invalid=305 /-]

Value	Label	Cases	Percentage
1	夫方父親	0	
2	夫方母親	0	
3	夫方兄弟	0	
4	夫方姊妹	0	
5	妻方父親	0	
6	妻方母親	0	
7	妻方兄弟	0	
8	妻方姊妹	0	
9	已婚兒子	0	
10	已婚女兒	0	
11	未婚兒子	0	
12	未婚女兒	0	
13	媳婦	0	
14	女婿	0	
15	夫方親戚	0	
16	妻方親戚	0	
88	未答	0	
99	不適用	305	

Warning: these figures indicate the number of cases found in the data file. They cannot be interpreted as summary statistics of the population of interest.

v510: Q3-5. 調整家庭代工的酬勞的家屬的合夥人是哪一位3

Information	[Type= discrete] [Format=numeric] [Range= 1-16] [Missing=*/88/99]
Statistics [NW/ W]	[Valid=0 /-] [Invalid=305 /-]

v510: Q3-5. 調整家庭代工的酬勞的家屬的合夥人是哪一位³

Value	Label	Cases	Percentage
1	夫方父親	0	
2	夫方母親	0	
3	夫方兄弟	0	
4	夫方姊妹	0	
5	妻方父親	0	
6	妻方母親	0	
7	妻方兄弟	0	
8	妻方姊妹	0	
9	已婚兒子	0	
10	已婚女兒	0	
11	未婚兒子	0	
12	未婚女兒	0	
13	媳婦	0	
14	女婿	0	
15	夫方親戚	0	
16	妻方親戚	0	
88	未答	0	
99	不適用	305	

Warning: these figures indicate the number of cases found in the data file. They cannot be interpreted as summary statistics of the population of interest.

v511: Q3-5. 調整家庭代工的酬勞的家屬以外的合夥人是男是女

Information	[Type= discrete] [Format=numeric] [Range= 1-3] [Missing=* /8/9]
Statistics [NW/ W]	[Valid=1 /-] [Invalid=304 /-]

Value	Label	Cases	Percentage
1	男	1	100.0%
2	女	0	
3	男或女	0	
9	不適用	304	

Warning: these figures indicate the number of cases found in the data file. They cannot be interpreted as summary statistics of the population of interest.

v512: Q3-5. 調整家庭代工的酬勞的外僱員工是男是女

Information	[Type= discrete] [Format=numeric] [Range= 0-3] [Missing=* /8/9]
Statistics [NW/ W]	[Valid=3 /-] [Invalid=302 /-]

Value	Label	Cases	Percentage
0		1	33.3%
1	男	2	66.7%
2	女	0	
3	男或女	0	
9	不適用	302	

Warning: these figures indicate the number of cases found in the data file. They cannot be interpreted as summary statistics of the population of interest.

v513: Q3-5. 是否有決定合作的工廠(包括協力廠, 代工廠)的決策項目

Information	[Type= discrete] [Format=numeric] [Range= 0-1] [Missing=* /8/9]
Statistics [NW/ W]	[Valid=196 /-] [Invalid=109 /-]

Value	Label	Cases	Percentage
0	否	93	47.4%

v513: Q3-5. 是否有決定合作的工廠(包括協力廠,代工廠)的決策項目

Value	Label	Cases	Percentage
1	是	103	52.6%
9	不適用	109	

Warning: these figures indicate the number of cases found in the data file. They cannot be interpreted as summary statistics of the population of interest.

v514: Q3-5. 決定合作的工廠(包括協力廠,代工廠)是否是負責人

Information	[Type= discrete] [Format=numeric] [Range= 0-1] [Missing=* /8/9]
Statistics [NW/ W]	[Valid=103 /-] [Invalid=202 /-]

Value	Label	Cases	Percentage
0	否	7	6.8%
1	是	96	93.2%
9	不適用	202	

Warning: these figures indicate the number of cases found in the data file. They cannot be interpreted as summary statistics of the population of interest.

v515: Q3-5. 決定合作的工廠(包括協力廠,代工廠)是否是負責人配偶

Information	[Type= discrete] [Format=numeric] [Range= 0-1] [Missing=* /8/9]
Statistics [NW/ W]	[Valid=103 /-] [Invalid=202 /-]

Value	Label	Cases	Percentage
0	否	81	78.6%
1	是	22	21.4%
9	不適用	202	

Warning: these figures indicate the number of cases found in the data file. They cannot be interpreted as summary statistics of the population of interest.

v516: Q3-5. 決定合作的工廠(包括協力廠,代工廠)的家屬是哪一位¹

Information	[Type= discrete] [Format=numeric] [Range= 1-16] [Missing=* /88/99]
Statistics [NW/ W]	[Valid=3 /-] [Invalid=302 /-]

Value	Label	Cases	Percentage
1	夫方父親	0	
2	夫方母親	0	
3	夫方兄弟	0	
4	夫方姊妹	0	
5	妻方父親	0	
6	妻方母親	0	
7	妻方兄弟	0	
8	妻方姊妹	0	
9	已婚兒子	2	66.7%
10	已婚女兒	0	
11	未婚兒子	1	33.3%
12	未婚女兒	0	
13	媳婦	0	
14	女婿	0	
15	夫方親戚	0	
16	妻方親戚	0	
88	未答	0	
99	不適用	302	

Warning: these figures indicate the number of cases found in the data file. They cannot be interpreted as summary statistics of the population of interest.

v517: Q3-5. 決定合作的工廠(包括協力廠,代工廠)的家屬是哪一位²

Information	[Type= discrete] [Format=numeric] [Range= 1-16] [Missing=*/88/99]
Statistics [NW/ W]	[Valid=0 /-] [Invalid=305 /-]

Value	Label	Cases	Percentage
1	夫方父親	0	
2	夫方母親	0	
3	夫方兄弟	0	
4	夫方姊妹	0	
5	妻方父親	0	
6	妻方母親	0	
7	妻方兄弟	0	
8	妻方姊妹	0	
9	已婚兒子	0	
10	已婚女兒	0	
11	未婚兒子	0	
12	未婚女兒	0	
13	媳婦	0	
14	女婿	0	
15	夫方親戚	0	
16	妻方親戚	0	
88	未答	0	
99	不適用	305	

Warning: these figures indicate the number of cases found in the data file. They cannot be interpreted as summary statistics of the population of interest.

v518: Q3-5. 決定合作的工廠(包括協力廠,代工廠)的家屬是哪一位³

Information	[Type= discrete] [Format=numeric] [Range= 1-16] [Missing=*/88/99]
Statistics [NW/ W]	[Valid=0 /-] [Invalid=305 /-]

Value	Label	Cases	Percentage
1	夫方父親	0	
2	夫方母親	0	
3	夫方兄弟	0	
4	夫方姊妹	0	
5	妻方父親	0	
6	妻方母親	0	
7	妻方兄弟	0	
8	妻方姊妹	0	
9	已婚兒子	0	
10	已婚女兒	0	
11	未婚兒子	0	
12	未婚女兒	0	
13	媳婦	0	
14	女婿	0	
15	夫方親戚	0	
16	妻方親戚	0	
88	未答	0	
99	不適用	305	

Warning: these figures indicate the number of cases found in the data file. They cannot be interpreted as summary statistics of the population of interest.

v519: Q3-5. 決定合作的工廠(包括協力廠,代工廠)的家屬的合夥人是哪一位1

Information	[Type= discrete] [Format=numeric] [Range= 1-16] [Missing=*/88/99]
Statistics [NW/ W]	[Valid=2 /-] [Invalid=303 /-]

Value	Label	Cases	Percentage
1	夫方父親	0	
2	夫方母親	0	
3	夫方兄弟	2	100.0%
4	夫方姊妹	0	
5	妻方父親	0	
6	妻方母親	0	
7	妻方兄弟	0	
8	妻方姊妹	0	
9	已婚兒子	0	
10	已婚女兒	0	
11	未婚兒子	0	
12	未婚女兒	0	
13	媳婦	0	
14	女婿	0	
15	夫方親戚	0	
16	妻方親戚	0	
88	未答	0	
99	不適用	303	

Warning: these figures indicate the number of cases found in the data file. They cannot be interpreted as summary statistics of the population of interest.

v520: Q3-5. 決定合作的工廠(包括協力廠,代工廠)的家屬的合夥人是哪一位2

Information	[Type= discrete] [Format=numeric] [Range= 1-16] [Missing=*/88/99]
Statistics [NW/ W]	[Valid=0 /-] [Invalid=305 /-]

Value	Label	Cases	Percentage
1	夫方父親	0	
2	夫方母親	0	
3	夫方兄弟	0	
4	夫方姊妹	0	
5	妻方父親	0	
6	妻方母親	0	
7	妻方兄弟	0	
8	妻方姊妹	0	
9	已婚兒子	0	
10	已婚女兒	0	
11	未婚兒子	0	
12	未婚女兒	0	
13	媳婦	0	
14	女婿	0	
15	夫方親戚	0	
16	妻方親戚	0	
88	未答	0	
99	不適用	305	

Warning: these figures indicate the number of cases found in the data file. They cannot be interpreted as summary statistics of the population of interest.

v521: Q3-5. 決定合作的工廠(包括協力廠,代工廠)的家屬的合夥人是哪一位3

Information	[Type= discrete] [Format=numeric] [Range= 1-16] [Missing=*/88/99]
Statistics [NW/ W]	[Valid=0 /-] [Invalid=305 /-]

Value	Label	Cases	Percentage
1	夫方父親	0	
2	夫方母親	0	
3	夫方兄弟	0	
4	夫方姊妹	0	
5	妻方父親	0	
6	妻方母親	0	
7	妻方兄弟	0	
8	妻方姊妹	0	
9	已婚兒子	0	
10	已婚女兒	0	
11	未婚兒子	0	
12	未婚女兒	0	
13	媳婦	0	
14	女婿	0	
15	夫方親戚	0	
16	妻方親戚	0	
88	未答	0	
99	不適用	305	

Warning: these figures indicate the number of cases found in the data file. They cannot be interpreted as summary statistics of the population of interest.

v522: Q3-5. 決定合作的工廠(包括協力廠,代工廠)的家屬以外的合夥人是男是女

Information	[Type= discrete] [Format=numeric] [Range= 1-3] [Missing=*/8/9]
Statistics [NW/ W]	[Valid=0 /-] [Invalid=305 /-]

Value	Label	Cases	Percentage
1	男	0	
2	女	0	
3	男或女	0	
9	不適用	305	

Warning: these figures indicate the number of cases found in the data file. They cannot be interpreted as summary statistics of the population of interest.

v523: Q3-5. 決定合作的工廠(包括協力廠,代工廠)的外僱員工是男是女

Information	[Type= discrete] [Format=numeric] [Range= 1-3] [Missing=*/8/9]
Statistics [NW/ W]	[Valid=1 /-] [Invalid=304 /-]

Value	Label	Cases	Percentage
1	男	1	100.0%
2	女	0	
3	男或女	0	
9	不適用	304	

Warning: these figures indicate the number of cases found in the data file. They cannot be interpreted as summary statistics of the population of interest.

v524: Q3-5. 是否有增/減機器設備的決策項目

Information	[Type= discrete] [Format=numeric] [Range= 0-1] [Missing=*/8/9]
Statistics [NW/ W]	[Valid=198 /-] [Invalid=107 /-]

v524: Q3-5. 是否有增/減機器設備的決策項目

Value	Label	Cases	Percentage
0	否	31	15.7%
1	是	167	84.3%
9	不適用	107	

Warning: these figures indicate the number of cases found in the data file. They cannot be interpreted as summary statistics of the population of interest.

v525: Q3-5. 增/減機器設備是否是負責人

Information	[Type= discrete] [Format=numeric] [Range= 0-1] [Missing=* /8/9]
Statistics [NW/ W]	[Valid=167 /-] [Invalid=138 /-]

Value	Label	Cases	Percentage
0	否	12	7.2%
1	是	155	92.8%
9	不適用	138	

Warning: these figures indicate the number of cases found in the data file. They cannot be interpreted as summary statistics of the population of interest.

v526: Q3-5. 增/減機器設備是否是負責人配偶

Information	[Type= discrete] [Format=numeric] [Range= 0-1] [Missing=* /8/9]
Statistics [NW/ W]	[Valid=167 /-] [Invalid=138 /-]

Value	Label	Cases	Percentage
0	否	107	64.1%
1	是	60	35.9%
9	不適用	138	

Warning: these figures indicate the number of cases found in the data file. They cannot be interpreted as summary statistics of the population of interest.

v527: Q3-5. 增/減機器設備的家屬是哪一位¹

Information	[Type= discrete] [Format=numeric] [Range= 1-16] [Missing=* /88/99]
Statistics [NW/ W]	[Valid=6 /-] [Invalid=299 /-]

Value	Label	Cases	Percentage
1	夫方父親	1	16.7%
2	夫方母親	0	
3	夫方兄弟	0	
4	夫方姊妹	0	
5	妻方父親	0	
6	妻方母親	0	
7	妻方兄弟	0	
8	妻方姊妹	0	
9	已婚兒子	3	50.0%
10	已婚女兒	1	16.7%
11	未婚兒子	1	16.7%
12	未婚女兒	0	
13	媳婦	0	
14	女婿	0	
15	夫方親戚	0	
16	妻方親戚	0	
88	未答	0	
99	不適用	299	

Warning: these figures indicate the number of cases found in the data file. They cannot be interpreted as summary statistics of the population of interest.

v528: Q3-5. 增/減機器設備的家屬是哪一位²

Information	[Type= discrete] [Format=numeric] [Range= 1-16] [Missing=*/88/99]
Statistics [NW/ W]	[Valid=0 /-] [Invalid=305 /-]

Value	Label	Cases	Percentage
1	夫方父親	0	
2	夫方母親	0	
3	夫方兄弟	0	
4	夫方姊妹	0	
5	妻方父親	0	
6	妻方母親	0	
7	妻方兄弟	0	
8	妻方姊妹	0	
9	已婚兒子	0	
10	已婚女兒	0	
11	未婚兒子	0	
12	未婚女兒	0	
13	媳婦	0	
14	女婿	0	
15	夫方親戚	0	
16	妻方親戚	0	
88	未答	0	
99	不適用	305	

Warning: these figures indicate the number of cases found in the data file. They cannot be interpreted as summary statistics of the population of interest.

v529: Q3-5. 增/減機器設備的家屬是哪一位³

Information	[Type= discrete] [Format=numeric] [Range= 1-16] [Missing=*/88/99]
Statistics [NW/ W]	[Valid=0 /-] [Invalid=305 /-]

Value	Label	Cases	Percentage
1	夫方父親	0	
2	夫方母親	0	
3	夫方兄弟	0	
4	夫方姊妹	0	
5	妻方父親	0	
6	妻方母親	0	
7	妻方兄弟	0	
8	妻方姊妹	0	
9	已婚兒子	0	
10	已婚女兒	0	
11	未婚兒子	0	
12	未婚女兒	0	
13	媳婦	0	
14	女婿	0	
15	夫方親戚	0	
16	妻方親戚	0	
88	未答	0	
99	不適用	305	

Warning: these figures indicate the number of cases found in the data file. They cannot be interpreted as summary statistics of the population of interest.

v530: Q3-5. 增/減機器設備的家屬的合夥人是哪一位1

Information	[Type= discrete] [Format=numeric] [Range= 1-16] [Missing=*/88/99]
Statistics [NW/ W]	[Valid=5 /-] [Invalid=300 /-]

Value	Label	Cases	Percentage
1	夫方父親	0	
2	夫方母親	0	
3	夫方兄弟	4	80.0%
4	夫方姊妹	0	
5	妻方父親	0	
6	妻方母親	0	
7	妻方兄弟	1	20.0%
8	妻方姊妹	0	
9	已婚兒子	0	
10	已婚女兒	0	
11	未婚兒子	0	
12	未婚女兒	0	
13	媳婦	0	
14	女婿	0	
15	夫方親戚	0	
16	妻方親戚	0	
88	未答	0	
99	不適用	300	

Warning: these figures indicate the number of cases found in the data file. They cannot be interpreted as summary statistics of the population of interest.

v531: Q3-5. 增/減機器設備的家屬的合夥人是哪一位2

Information	[Type= discrete] [Format=numeric] [Range= 1-16] [Missing=*/88/99]
Statistics [NW/ W]	[Valid=0 /-] [Invalid=305 /-]

Value	Label	Cases	Percentage
1	夫方父親	0	
2	夫方母親	0	
3	夫方兄弟	0	
4	夫方姊妹	0	
5	妻方父親	0	
6	妻方母親	0	
7	妻方兄弟	0	
8	妻方姊妹	0	
9	已婚兒子	0	
10	已婚女兒	0	
11	未婚兒子	0	
12	未婚女兒	0	
13	媳婦	0	
14	女婿	0	
15	夫方親戚	0	
16	妻方親戚	0	
88	未答	0	
99	不適用	305	

Warning: these figures indicate the number of cases found in the data file. They cannot be interpreted as summary statistics of the population of interest.

v532: Q3-5. 增/減機器設備的家屬的合夥人是哪一位³

Information	[Type= discrete] [Format=numeric] [Range= 1-16] [Missing=*/88/99]
Statistics [NW/ W]	[Valid=0 /-] [Invalid=305 /-]

Value	Label	Cases	Percentage
1	夫方父親	0	
2	夫方母親	0	
3	夫方兄弟	0	
4	夫方姊妹	0	
5	妻方父親	0	
6	妻方母親	0	
7	妻方兄弟	0	
8	妻方姊妹	0	
9	已婚兒子	0	
10	已婚女兒	0	
11	未婚兒子	0	
12	未婚女兒	0	
13	媳婦	0	
14	女婿	0	
15	夫方親戚	0	
16	妻方親戚	0	
88	未答	0	
99	不適用	305	

Warning: these figures indicate the number of cases found in the data file. They cannot be interpreted as summary statistics of the population of interest.

v533: Q3-5. 增/減機器設備的家屬以外的合夥人是男是女

Information	[Type= discrete] [Format=numeric] [Range= 1-3] [Missing=*/8/9]
Statistics [NW/ W]	[Valid=1 /-] [Invalid=304 /-]

Value	Label	Cases	Percentage
1	男	1	100.0%
2	女	0	
3	男或女	0	
9	不適用	304	

Warning: these figures indicate the number of cases found in the data file. They cannot be interpreted as summary statistics of the population of interest.

v534: Q3-5. 增/減機器設備的外僱員工是男是女

Information	[Type= discrete] [Format=numeric] [Range= 1-3] [Missing=*/8/9]
Statistics [NW/ W]	[Valid=0 /-] [Invalid=305 /-]

Value	Label	Cases	Percentage
1	男	0	
2	女	0	
3	男或女	0	
9	不適用	305	

Warning: these figures indicate the number of cases found in the data file. They cannot be interpreted as summary statistics of the population of interest.

v535: Q3-5. 是否有決定資金的周轉(例如借錢, 調頭寸)的決策項目

Information	[Type= discrete] [Format=numeric] [Range= 0-1] [Missing=*/8/9]
Statistics [NW/ W]	[Valid=305 /-] [Invalid=0 /-]

# v535: Q3-5. 是否有決定資金的周轉(例如借錢,調頭寸)的決策項目			
Value	Label	Cases	Percentage
0	否	62	20.3%
1	是	243	79.7%
9	不適用	0	
<i>Warning: these figures indicate the number of cases found in the data file. They cannot be interpreted as summary statistics of the population of interest.</i>			
# v536: Q3-5. 決定資金的周轉(例如借錢,調頭寸)是否是負責人			
Information		[Type= discrete] [Format=numeric] [Range= 0-1] [Missing=*/8/9]	
Statistics [NW/ W]		[Valid=243 /-] [Invalid=62 /-]	
Value	Label	Cases	Percentage
0	否	31	12.8%
1	是	212	87.2%
9	不適用	62	
<i>Warning: these figures indicate the number of cases found in the data file. They cannot be interpreted as summary statistics of the population of interest.</i>			
# v537: Q3-5. 決定資金的周轉(例如借錢,調頭寸)是否是負責人配偶			
Information		[Type= discrete] [Format=numeric] [Range= 0-1] [Missing=*/8/9]	
Statistics [NW/ W]		[Valid=243 /-] [Invalid=62 /-]	
Value	Label	Cases	Percentage
0	否	107	44.0%
1	是	136	56.0%
9	不適用	62	
<i>Warning: these figures indicate the number of cases found in the data file. They cannot be interpreted as summary statistics of the population of interest.</i>			
# v538: Q3-5. 決定資金的周轉(例如借錢,調頭寸)的家屬是哪一位 ¹			
Information		[Type= discrete] [Format=numeric] [Range= 1-16] [Missing=*/88/99]	
Statistics [NW/ W]		[Valid=2 /-] [Invalid=303 /-]	
Value	Label	Cases	Percentage
1	夫方父親	0	
2	夫方母親	0	
3	夫方兄弟	0	
4	夫方姊妹	0	
5	妻方父親	0	
6	妻方母親	0	
7	妻方兄弟	0	
8	妻方姊妹	0	
9	已婚兒子	1	50.0%
10	已婚女兒	1	50.0%
11	未婚兒子	0	
12	未婚女兒	0	
13	媳婦	0	
14	女婿	0	
15	夫方親戚	0	
16	妻方親戚	0	
88	未答	0	
99	不適用	303	
<i>Warning: these figures indicate the number of cases found in the data file. They cannot be interpreted as summary statistics of the population of interest.</i>			

v539: Q3-5 決定資金的周轉(例如借錢,調頭寸)的家屬是哪一位²

Information	[Type= discrete] [Format=numeric] [Range= 1-16] [Missing=*/88/99]
Statistics [NW/ W]	[Valid=0 /-] [Invalid=305 /-]

Value	Label	Cases	Percentage
1	夫方父親	0	
2	夫方母親	0	
3	夫方兄弟	0	
4	夫方姊妹	0	
5	妻方父親	0	
6	妻方母親	0	
7	妻方兄弟	0	
8	妻方姊妹	0	
9	已婚兒子	0	
10	已婚女兒	0	
11	未婚兒子	0	
12	未婚女兒	0	
13	媳婦	0	
14	女婿	0	
15	夫方親戚	0	
16	妻方親戚	0	
88	未答	0	
99	不適用	305	

Warning: these figures indicate the number of cases found in the data file. They cannot be interpreted as summary statistics of the population of interest.

v540: Q3-5. 決定資金的周轉(例如借錢,調頭寸)的家屬是哪一位³

Information	[Type= discrete] [Format=numeric] [Range= 1-16] [Missing=*/88/99]
Statistics [NW/ W]	[Valid=0 /-] [Invalid=305 /-]

Value	Label	Cases	Percentage
1	夫方父親	0	
2	夫方母親	0	
3	夫方兄弟	0	
4	夫方姊妹	0	
5	妻方父親	0	
6	妻方母親	0	
7	妻方兄弟	0	
8	妻方姊妹	0	
9	已婚兒子	0	
10	已婚女兒	0	
11	未婚兒子	0	
12	未婚女兒	0	
13	媳婦	0	
14	女婿	0	
15	夫方親戚	0	
16	妻方親戚	0	
88	未答	0	
99	不適用	305	

Warning: these figures indicate the number of cases found in the data file. They cannot be interpreted as summary statistics of the population of interest.

v541: Q3-5. 決定資金的周轉(例如借錢,調頭寸)的家屬的合夥人是哪一位1

Information	[Type= discrete] [Format=numeric] [Range= 1-16] [Missing=*/88/99]
Statistics [NW/ W]	[Valid=4 /-] [Invalid=301 /-]

Value	Label	Cases	Percentage
1	夫方父親	0	
2	夫方母親	0	
3	夫方兄弟	4	100.0%
4	夫方姊妹	0	
5	妻方父親	0	
6	妻方母親	0	
7	妻方兄弟	0	
8	妻方姊妹	0	
9	已婚兒子	0	
10	已婚女兒	0	
11	未婚兒子	0	
12	未婚女兒	0	
13	媳婦	0	
14	女婿	0	
15	夫方親戚	0	
16	妻方親戚	0	
88	未答	0	
99	不適用	301	

Warning: these figures indicate the number of cases found in the data file. They cannot be interpreted as summary statistics of the population of interest.

v542: Q3-5. 決定資金的周轉(例如借錢,調頭寸)的家屬的合夥人是哪一位2

Information	[Type= discrete] [Format=numeric] [Range= 1-16] [Missing=*/88/99]
Statistics [NW/ W]	[Valid=0 /-] [Invalid=305 /-]

Value	Label	Cases	Percentage
1	夫方父親	0	
2	夫方母親	0	
3	夫方兄弟	0	
4	夫方姊妹	0	
5	妻方父親	0	
6	妻方母親	0	
7	妻方兄弟	0	
8	妻方姊妹	0	
9	已婚兒子	0	
10	已婚女兒	0	
11	未婚兒子	0	
12	未婚女兒	0	
13	媳婦	0	
14	女婿	0	
15	夫方親戚	0	
16	妻方親戚	0	
88	未答	0	
99	不適用	305	

Warning: these figures indicate the number of cases found in the data file. They cannot be interpreted as summary statistics of the population of interest.

v543: Q3-5. 決定資金的周轉(例如借錢,調頭寸)的家屬的合夥人是哪一位³

Information	[Type= discrete] [Format=numeric] [Range= 1-16] [Missing=*/88/99]
Statistics [NW/ W]	[Valid=0 /-] [Invalid=305 /-]

Value	Label	Cases	Percentage
1	夫方父親	0	
2	夫方母親	0	
3	夫方兄弟	0	
4	夫方姊妹	0	
5	妻方父親	0	
6	妻方母親	0	
7	妻方兄弟	0	
8	妻方姊妹	0	
9	已婚兒子	0	
10	已婚女兒	0	
11	未婚兒子	0	
12	未婚女兒	0	
13	媳婦	0	
14	女婿	0	
15	夫方親戚	0	
16	妻方親戚	0	
88	未答	0	
99	不適用	305	

Warning: these figures indicate the number of cases found in the data file. They cannot be interpreted as summary statistics of the population of interest.

v544: Q3-5. 決定資金的周轉(例如借錢,調頭寸)的家屬以外的合夥人是男是女

Information	[Type= discrete] [Format=numeric] [Range= 1-3] [Missing=*/8/9]
Statistics [NW/ W]	[Valid=2 /-] [Invalid=303 /-]

Value	Label	Cases	Percentage
1	男	2	100.0%
2	女	0	
3	男或女	0	
9	不適用	303	

Warning: these figures indicate the number of cases found in the data file. They cannot be interpreted as summary statistics of the population of interest.

v545: Q3-5. 決定資金的周轉(例如借錢,調頭寸)的外僱員工是男是女

Information	[Type= discrete] [Format=numeric] [Range= 1-3] [Missing=*/8/9]
Statistics [NW/ W]	[Valid=0 /-] [Invalid=305 /-]

Value	Label	Cases	Percentage
1	男	0	
2	女	0	
3	男或女	0	
9	不適用	305	

Warning: these figures indicate the number of cases found in the data file. They cannot be interpreted as summary statistics of the population of interest.

v546: Q3-5. 是否有轉投資的決定(指家庭事業以外的投資)的決策項目

Information	[Type= discrete] [Format=numeric] [Range= 0-1] [Missing=*/8/9]
Statistics [NW/ W]	[Valid=304 /-] [Invalid=1 /-]

# v546: Q3-5. 是否有轉投資的決定(指家庭事業以外的投資)的決策項目			
Value	Label	Cases	Percentage
0	否	177	58.2%
1	是	127	41.8%
9	不適用	1	
<i>Warning: these figures indicate the number of cases found in the data file. They cannot be interpreted as summary statistics of the population of interest.</i>			
# v547: Q3-5. 轉投資的決定(指家庭事業以外的投資)是否是負責人			
Information		[Type= discrete] [Format=numeric] [Range= 0-1] [Missing=*/8/9]	
Statistics [NW/ W]		[Valid=127 /-] [Invalid=178 /-]	
Value	Label	Cases	Percentage
0	否	6	4.7%
1	是	121	95.3%
9	不適用	178	
<i>Warning: these figures indicate the number of cases found in the data file. They cannot be interpreted as summary statistics of the population of interest.</i>			
# v548: Q3-5. 轉投資的決定(指家庭事業以外的投資)是否是負責人配偶			
Information		[Type= discrete] [Format=numeric] [Range= 0-1] [Missing=*/8/9]	
Statistics [NW/ W]		[Valid=127 /-] [Invalid=178 /-]	
Value	Label	Cases	Percentage
0	否	52	40.9%
1	是	75	59.1%
9	不適用	178	
<i>Warning: these figures indicate the number of cases found in the data file. They cannot be interpreted as summary statistics of the population of interest.</i>			
# v549: Q3-5. 轉投資的決定(指家庭事業以外的投資)的家屬是哪一位 ¹			
Information		[Type= discrete] [Format=numeric] [Range= 1-16] [Missing=*/88/99]	
Statistics [NW/ W]		[Valid=3 /-] [Invalid=302 /-]	
Value	Label	Cases	Percentage
1	夫方父親	0	
2	夫方母親	0	
3	夫方兄弟	0	
4	夫方姊妹	0	
5	妻方父親	0	
6	妻方母親	0	
7	妻方兄弟	0	
8	妻方姊妹	0	
9	已婚兒子	0	
10	已婚女兒	1	33.3%
11	未婚兒子	2	66.7%
12	未婚女兒	0	
13	媳婦	0	
14	女婿	0	
15	夫方親戚	0	
16	妻方親戚	0	
88	未答	0	
99	不適用	302	
<i>Warning: these figures indicate the number of cases found in the data file. They cannot be interpreted as summary statistics of the population of interest.</i>			

v550: Q3-5. 轉投資的決定(指家庭事業以外的投資)的家屬是哪一位²

Information	[Type= discrete] [Format=numeric] [Range= 1-16] [Missing=*/88/99]
Statistics [NW/ W]	[Valid=1 /-] [Invalid=304 /-]

Value	Label	Cases	Percentage
1	夫方父親	0	
2	夫方母親	1	100.0%
3	夫方兄弟	0	
4	夫方姊妹	0	
5	妻方父親	0	
6	妻方母親	0	
7	妻方兄弟	0	
8	妻方姊妹	0	
9	已婚兒子	0	
10	已婚女兒	0	
11	未婚兒子	0	
12	未婚女兒	0	
13	媳婦	0	
14	女婿	0	
15	夫方親戚	0	
16	妻方親戚	0	
88	未答	0	
99	不適用	304	

Warning: these figures indicate the number of cases found in the data file. They cannot be interpreted as summary statistics of the population of interest.

v551: Q3-5. 轉投資的決定(指家庭事業以外的投資)的家屬是哪一位³

Information	[Type= discrete] [Format=numeric] [Range= 1-16] [Missing=*/88/99]
Statistics [NW/ W]	[Valid=0 /-] [Invalid=305 /-]

Value	Label	Cases	Percentage
1	夫方父親	0	
2	夫方母親	0	
3	夫方兄弟	0	
4	夫方姊妹	0	
5	妻方父親	0	
6	妻方母親	0	
7	妻方兄弟	0	
8	妻方姊妹	0	
9	已婚兒子	0	
10	已婚女兒	0	
11	未婚兒子	0	
12	未婚女兒	0	
13	媳婦	0	
14	女婿	0	
15	夫方親戚	0	
16	妻方親戚	0	
88	未答	0	
99	不適用	305	

Warning: these figures indicate the number of cases found in the data file. They cannot be interpreted as summary statistics of the population of interest.

v552: Q3-5. 轉投資的決定(指家庭事業以外的投資)的家屬的合夥人是哪一位1

Information	[Type= discrete] [Format=numeric] [Range= 1-16] [Missing=*/88/99]
Statistics [NW/ W]	[Valid=2 /-] [Invalid=303 /-]

Value	Label	Cases	Percentage
1	夫方父親	0	
2	夫方母親	0	
3	夫方兄弟	2	100.0%
4	夫方姊妹	0	
5	妻方父親	0	
6	妻方母親	0	
7	妻方兄弟	0	
8	妻方姊妹	0	
9	已婚兒子	0	
10	已婚女兒	0	
11	未婚兒子	0	
12	未婚女兒	0	
13	媳婦	0	
14	女婿	0	
15	夫方親戚	0	
16	妻方親戚	0	
88	未答	0	
99	不適用	303	

Warning: these figures indicate the number of cases found in the data file. They cannot be interpreted as summary statistics of the population of interest.

v553: Q3-5. 轉投資的決定(指家庭事業以外的投資)的家屬的合夥人是哪一位2

Information	[Type= discrete] [Format=numeric] [Range= 1-16] [Missing=*/88/99]
Statistics [NW/ W]	[Valid=0 /-] [Invalid=305 /-]

Value	Label	Cases	Percentage
1	夫方父親	0	
2	夫方母親	0	
3	夫方兄弟	0	
4	夫方姊妹	0	
5	妻方父親	0	
6	妻方母親	0	
7	妻方兄弟	0	
8	妻方姊妹	0	
9	已婚兒子	0	
10	已婚女兒	0	
11	未婚兒子	0	
12	未婚女兒	0	
13	媳婦	0	
14	女婿	0	
15	夫方親戚	0	
16	妻方親戚	0	
88	未答	0	
99	不適用	305	

Warning: these figures indicate the number of cases found in the data file. They cannot be interpreted as summary statistics of the population of interest.

v554: Q3-5. 轉投資的決定(指家庭事業以外的投資)的家屬的合夥人是哪一位³

Information	[Type= discrete] [Format=numeric] [Range= 1-16] [Missing=*/88/99]
Statistics [NW/ W]	[Valid=0 /-] [Invalid=305 /-]

Value	Label	Cases	Percentage
1	夫方父親	0	
2	夫方母親	0	
3	夫方兄弟	0	
4	夫方姊妹	0	
5	妻方父親	0	
6	妻方母親	0	
7	妻方兄弟	0	
8	妻方姊妹	0	
9	已婚兒子	0	
10	已婚女兒	0	
11	未婚兒子	0	
12	未婚女兒	0	
13	媳婦	0	
14	女婿	0	
15	夫方親戚	0	
16	妻方親戚	0	
88	未答	0	
99	不適用	305	

Warning: these figures indicate the number of cases found in the data file. They cannot be interpreted as summary statistics of the population of interest.

v555: Q3-5. 轉投資的決定(指家庭事業以外的投資)的家屬以外的合夥人是男是女

Information	[Type= discrete] [Format=numeric] [Range= 1-3] [Missing=*/8/9]
Statistics [NW/ W]	[Valid=1 /-] [Invalid=304 /-]

Value	Label	Cases	Percentage
1	男	1	100.0%
2	女	0	
3	男或女	0	
9	不適用	304	

Warning: these figures indicate the number of cases found in the data file. They cannot be interpreted as summary statistics of the population of interest.

v556: Q3-5. 轉投資的決定(指家庭事業以外的投資)的外僱員工是男是女

Information	[Type= discrete] [Format=numeric] [Range= 1-3] [Missing=*/8/9]
Statistics [NW/ W]	[Valid=0 /-] [Invalid=305 /-]

Value	Label	Cases	Percentage
1	男	0	
2	女	0	
3	男或女	0	
9	不適用	305	

Warning: these figures indicate the number of cases found in the data file. They cannot be interpreted as summary statistics of the population of interest.

v557: Q3-5. 是否有關於擴大經營, 縮減規模或歇業的決定的決策項目

Information	[Type= discrete] [Format=numeric] [Range= 0-1] [Missing=*/8/9]
Statistics [NW/ W]	[Valid=305 /-] [Invalid=0 /-]

v557: Q3-5. 是否有關於擴大經營, 縮減規模或歇業的決定的決策項目

Value	Label	Cases	Percentage
0	否	94	30.8%
1	是	211	69.2%
9	不適用	0	

Warning: these figures indicate the number of cases found in the data file. They cannot be interpreted as summary statistics of the population of interest.

v558: Q3-5. 關於擴大經營, 縮減規模或歇業的決定是否是負責人

Information	[Type= discrete] [Format=numeric] [Range= 0-1] [Missing=*/8/9]
Statistics [NW/ W]	[Valid=211 /-] [Invalid=94 /-]

Value	Label	Cases	Percentage
0	否	10	4.7%
1	是	201	95.3%
9	不適用	94	

Warning: these figures indicate the number of cases found in the data file. They cannot be interpreted as summary statistics of the population of interest.

v559: Q3-5. 關於擴大經營, 縮減規模或歇業的決定是否是負責人配偶

Information	[Type= discrete] [Format=numeric] [Range= 0-1] [Missing=*/8/9]
Statistics [NW/ W]	[Valid=211 /-] [Invalid=94 /-]

Value	Label	Cases	Percentage
0	否	87	41.2%
1	是	124	58.8%
9	不適用	94	

Warning: these figures indicate the number of cases found in the data file. They cannot be interpreted as summary statistics of the population of interest.

v560: Q3-5. 關於擴大經營, 縮減規模或歇業的決定的家屬是哪一位¹

Information	[Type= discrete] [Format=numeric] [Range= 1-16] [Missing=*/88/99]
Statistics [NW/ W]	[Valid=6 /-] [Invalid=299 /-]

Value	Label	Cases	Percentage
1	夫方父親	1	16.7%
2	夫方母親	0	
3	夫方兄弟	0	
4	夫方姊妹	0	
5	妻方父親	0	
6	妻方母親	0	
7	妻方兄弟	0	
8	妻方姊妹	0	
9	已婚兒子	2	33.3%
10	已婚女兒	1	16.7%
11	未婚兒子	2	33.3%
12	未婚女兒	0	
13	媳婦	0	
14	女婿	0	
15	夫方親戚	0	
16	妻方親戚	0	
88	未答	0	
99	不適用	299	

Warning: these figures indicate the number of cases found in the data file. They cannot be interpreted as summary statistics of the population of interest.

v561: Q3-5. 關於擴大經營, 縮減規模或歇業的決定的家屬是哪一位2

Information	[Type= discrete] [Format=numeric] [Range= 1-16] [Missing=*/88/99]
Statistics [NW/ W]	[Valid=1 /-] [Invalid=304 /-]

Value	Label	Cases	Percentage
1	夫方父親	0	
2	夫方母親	1	100.0%
3	夫方兄弟	0	
4	夫方姊妹	0	
5	妻方父親	0	
6	妻方母親	0	
7	妻方兄弟	0	
8	妻方姊妹	0	
9	已婚兒子	0	
10	已婚女兒	0	
11	未婚兒子	0	
12	未婚女兒	0	
13	媳婦	0	
14	女婿	0	
15	夫方親戚	0	
16	妻方親戚	0	
88	未答	0	
99	不適用	304	

Warning: these figures indicate the number of cases found in the data file. They cannot be interpreted as summary statistics of the population of interest.

v562: Q3-5. 關於擴大經營, 縮減規模或歇業的決定的家屬是哪一位3

Information	[Type= discrete] [Format=numeric] [Range= 1-16] [Missing=*/88/99]
Statistics [NW/ W]	[Valid=0 /-] [Invalid=305 /-]

Value	Label	Cases	Percentage
1	夫方父親	0	
2	夫方母親	0	
3	夫方兄弟	0	
4	夫方姊妹	0	
5	妻方父親	0	
6	妻方母親	0	
7	妻方兄弟	0	
8	妻方姊妹	0	
9	已婚兒子	0	
10	已婚女兒	0	
11	未婚兒子	0	
12	未婚女兒	0	
13	媳婦	0	
14	女婿	0	
15	夫方親戚	0	
16	妻方親戚	0	
88	未答	0	
99	不適用	305	

Warning: these figures indicate the number of cases found in the data file. They cannot be interpreted as summary statistics of the population of interest.

v563: Q3-5. 關於擴大經營, 縮減規模或歇業的決定的家屬的合夥人是哪一位1

Information	[Type= discrete] [Format=numeric] [Range= 1-16] [Missing=* /88/99]
Statistics [NW/ W]	[Valid=7 /-] [Invalid=298 /-]

Value	Label	Cases	Percentage
1	夫方父親	1	14.3%
2	夫方母親	0	
3	夫方兄弟	5	71.4%
4	夫方姊妹	0	
5	妻方父親	0	
6	妻方母親	0	
7	妻方兄弟	1	14.3%
8	妻方姊妹	0	
9	已婚兒子	0	
10	已婚女兒	0	
11	未婚兒子	0	
12	未婚女兒	0	
13	媳婦	0	
14	女婿	0	
15	夫方親戚	0	
16	妻方親戚	0	
88	未答	0	
99	不適用	298	

Warning: these figures indicate the number of cases found in the data file. They cannot be interpreted as summary statistics of the population of interest.

v564: Q3-5. 關於擴大經營, 縮減規模或歇業的決定的家屬的合夥人是哪一位2

Information	[Type= discrete] [Format=numeric] [Range= 1-16] [Missing=* /88/99]
Statistics [NW/ W]	[Valid=0 /-] [Invalid=305 /-]

Value	Label	Cases	Percentage
1	夫方父親	0	
2	夫方母親	0	
3	夫方兄弟	0	
4	夫方姊妹	0	
5	妻方父親	0	
6	妻方母親	0	
7	妻方兄弟	0	
8	妻方姊妹	0	
9	已婚兒子	0	
10	已婚女兒	0	
11	未婚兒子	0	
12	未婚女兒	0	
13	媳婦	0	
14	女婿	0	
15	夫方親戚	0	
16	妻方親戚	0	
88	未答	0	
99	不適用	305	

Warning: these figures indicate the number of cases found in the data file. They cannot be interpreted as summary statistics of the population of interest.

v565: Q3-5. 關於擴大經營, 縮減規模或歇業的決定的家屬的合夥人是哪一位3

Information	[Type= discrete] [Format=numeric] [Range= 1-16] [Missing=*/88/99]
Statistics [NW/ W]	[Valid=0 /-] [Invalid=305 /-]

Value	Label	Cases	Percentage
1	夫方父親	0	
2	夫方母親	0	
3	夫方兄弟	0	
4	夫方姊妹	0	
5	妻方父親	0	
6	妻方母親	0	
7	妻方兄弟	0	
8	妻方姊妹	0	
9	已婚兒子	0	
10	已婚女兒	0	
11	未婚兒子	0	
12	未婚女兒	0	
13	媳婦	0	
14	女婿	0	
15	夫方親戚	0	
16	妻方親戚	0	
88	未答	0	
99	不適用	305	

Warning: these figures indicate the number of cases found in the data file. They cannot be interpreted as summary statistics of the population of interest.

v566: Q3-5. 關於擴大經營, 縮減規模或歇業的家屬以外的合夥人是男是女

Information	[Type= discrete] [Format=numeric] [Range= 1-3] [Missing=*/8/9]
Statistics [NW/ W]	[Valid=3 /-] [Invalid=302 /-]

Value	Label	Cases	Percentage
1	男	2	66.7%
2	女	0	
3	男或女	1	33.3%
9	不適用	302	

Warning: these figures indicate the number of cases found in the data file. They cannot be interpreted as summary statistics of the population of interest.

v567: Q3-5. 關於擴大經營, 縮減規模或歇業的外僱員工是男是女

Information	[Type= discrete] [Format=numeric] [Range= 1-3] [Missing=*/8/9]
Statistics [NW/ W]	[Valid=1 /-] [Invalid=304 /-]

Value	Label	Cases	Percentage
1	男	1	100.0%
2	女	0	
3	男或女	0	
9	不適用	304	

Warning: these figures indicate the number of cases found in the data file. They cannot be interpreted as summary statistics of the population of interest.

v568: Q3-5. 是否有公司(商店)的中工作內容的分配與調整的決策項目

Information	[Type= discrete] [Format=numeric] [Range= 0-1] [Missing=*/8/9]
Statistics [NW/ W]	[Valid=23 /-] [Invalid=282 /-]

v568: Q3-5. 是否有公司(商店)的中工作內容的分配與調整的決策項目

Value	Label	Cases	Percentage
0	否	6	26.1%
1	是	17	73.9%
9	不適用	282	

Warning: these figures indicate the number of cases found in the data file. They cannot be interpreted as summary statistics of the population of interest.

v569: Q3-5. 公司(商店)的中工作內容的分配與調整的決定是否是負責人

Information	[Type= discrete] [Format=numeric] [Range= 0-1] [Missing=* /8/9]
Statistics [NW/ W]	[Valid=17 /-] [Invalid=288 /-]

Value	Label	Cases	Percentage
0	否	1	5.9%
1	是	16	94.1%
9	不適用	288	

Warning: these figures indicate the number of cases found in the data file. They cannot be interpreted as summary statistics of the population of interest.

v570: Q3-5. 公司(商店)的中工作內容的分配與調整是否是負責人配偶

Information	[Type= discrete] [Format=numeric] [Range= 0-1] [Missing=* /8/9]
Statistics [NW/ W]	[Valid=17 /-] [Invalid=288 /-]

Value	Label	Cases	Percentage
0	否	10	58.8%
1	是	7	41.2%
9	不適用	288	

Warning: these figures indicate the number of cases found in the data file. They cannot be interpreted as summary statistics of the population of interest.

v571: Q3-5. 關於公司(商店)的中工作內容的分配與調整的家屬是哪一位¹

Information	[Type= discrete] [Format=numeric] [Range= 1-16] [Missing=* /88/99]
Statistics [NW/ W]	[Valid=1 /-] [Invalid=304 /-]

Value	Label	Cases	Percentage
1	夫方父親	0	
2	夫方母親	0	
3	夫方兄弟	0	
4	夫方姊妹	0	
5	妻方父親	0	
6	妻方母親	0	
7	妻方兄弟	0	
8	妻方姊妹	0	
9	已婚兒子	0	
10	已婚女兒	0	
11	未婚兒子	1	100.0%
12	未婚女兒	0	
13	媳婦	0	
14	女婿	0	
15	夫方親戚	0	
16	妻方親戚	0	
88	未答	0	
99	不適用	304	

Warning: these figures indicate the number of cases found in the data file. They cannot be interpreted as summary statistics of the population of interest.

v572: Q3-5. 關於公司(商店)的中工作內容的分配與調整的家屬是哪一位²

Information	[Type= discrete] [Format=numeric] [Range= 1-16] [Missing=*/88/99]
Statistics [NW/ W]	[Valid=0 /-] [Invalid=305 /-]

Value	Label	Cases	Percentage
1	夫方父親	0	
2	夫方母親	0	
3	夫方兄弟	0	
4	夫方姊妹	0	
5	妻方父親	0	
6	妻方母親	0	
7	妻方兄弟	0	
8	妻方姊妹	0	
9	已婚兒子	0	
10	已婚女兒	0	
11	未婚兒子	0	
12	未婚女兒	0	
13	媳婦	0	
14	女婿	0	
15	夫方親戚	0	
16	妻方親戚	0	
88	未答	0	
99	不適用	305	

Warning: these figures indicate the number of cases found in the data file. They cannot be interpreted as summary statistics of the population of interest.

v573: Q3-5. 關於公司(商店)的中工作內容的分配與調整的家屬是哪一位³

Information	[Type= discrete] [Format=numeric] [Range= 1-16] [Missing=*/88/99]
Statistics [NW/ W]	[Valid=0 /-] [Invalid=305 /-]

Value	Label	Cases	Percentage
1	夫方父親	0	
2	夫方母親	0	
3	夫方兄弟	0	
4	夫方姊妹	0	
5	妻方父親	0	
6	妻方母親	0	
7	妻方兄弟	0	
8	妻方姊妹	0	
9	已婚兒子	0	
10	已婚女兒	0	
11	未婚兒子	0	
12	未婚女兒	0	
13	媳婦	0	
14	女婿	0	
15	夫方親戚	0	
16	妻方親戚	0	
88	未答	0	
99	不適用	305	

Warning: these figures indicate the number of cases found in the data file. They cannot be interpreted as summary statistics of the population of interest.

v574: Q3-5. 關於公司(商店)的中工作內容的分配與調整的家屬的合夥人是哪一位1

Information	[Type= discrete] [Format=numeric] [Range= 1-16] [Missing=* /88/99]		
Statistics [NW/ W]	[Valid=2 /-] [Invalid=303 /-]		
Value	Label	Cases	Percentage
1	夫方父親	0	
2	夫方母親	0	
3	夫方兄弟	1	50.0%
4	夫方姊妹	0	
5	妻方父親	0	
6	妻方母親	0	
7	妻方兄弟	1	50.0%
8	妻方姊妹	0	
9	已婚兒子	0	
10	已婚女兒	0	
11	未婚兒子	0	
12	未婚女兒	0	
13	媳婦	0	
14	女婿	0	
15	夫方親戚	0	
16	妻方親戚	0	
88	未答	0	
99	不適用	303	
<i>Warning: these figures indicate the number of cases found in the data file. They cannot be interpreted as summary statistics of the population of interest.</i>			

v575: Q3-5. 關於公司(商店)的中工作內容的分配與調整的家屬的合夥人是哪一位2

Information	[Type= discrete] [Format=numeric] [Range= 1-16] [Missing=* /88/99]		
Statistics [NW/ W]	[Valid=0 /-] [Invalid=305 /-]		
Value	Label	Cases	Percentage
1	夫方父親	0	
2	夫方母親	0	
3	夫方兄弟	0	
4	夫方姊妹	0	
5	妻方父親	0	
6	妻方母親	0	
7	妻方兄弟	0	
8	妻方姊妹	0	
9	已婚兒子	0	
10	已婚女兒	0	
11	未婚兒子	0	
12	未婚女兒	0	
13	媳婦	0	
14	女婿	0	
15	夫方親戚	0	
16	妻方親戚	0	
88	未答	0	
99	不適用	305	
<i>Warning: these figures indicate the number of cases found in the data file. They cannot be interpreted as summary statistics of the population of interest.</i>			

v576: Q3-5. 關於公司(商店)的中工作內容的分配與調整的家屬的合夥人是哪一位3

Information	[Type= discrete] [Format=numeric] [Range= 1-16] [Missing=*/88/99]
Statistics [NW/ W]	[Valid=0 /-] [Invalid=305 /-]

Value	Label	Cases	Percentage
1	夫方父親	0	
2	夫方母親	0	
3	夫方兄弟	0	
4	夫方姊妹	0	
5	妻方父親	0	
6	妻方母親	0	
7	妻方兄弟	0	
8	妻方姊妹	0	
9	已婚兒子	0	
10	已婚女兒	0	
11	未婚兒子	0	
12	未婚女兒	0	
13	媳婦	0	
14	女婿	0	
15	夫方親戚	0	
16	妻方親戚	0	
88	未答	0	
99	不適用	305	

Warning: these figures indicate the number of cases found in the data file. They cannot be interpreted as summary statistics of the population of interest.

v577: Q3-5. 關於公司(商店)的中工作內容的分配與調整的家屬以外的合夥人是男是女

Information	[Type= discrete] [Format=numeric] [Range= 1-3] [Missing=*/8/9]
Statistics [NW/ W]	[Valid=0 /-] [Invalid=305 /-]

Value	Label	Cases	Percentage
1	男	0	
2	女	0	
3	男或女	0	
9	不適用	305	

Warning: these figures indicate the number of cases found in the data file. They cannot be interpreted as summary statistics of the population of interest.

v578: Q3-5. 關於公司(商店)的中工作內容的分配與調整的外僱員工是男是女

Information	[Type= discrete] [Format=numeric] [Range= 1-3] [Missing=*/8/9]
Statistics [NW/ W]	[Valid=1 /-] [Invalid=304 /-]

Value	Label	Cases	Percentage
1	男	0	
2	女	1	100.0%
3	男或女	0	
9	不適用	304	

Warning: these figures indicate the number of cases found in the data file. They cannot be interpreted as summary statistics of the population of interest.

v579: Q3-5. 是否有員工的任用的決策項目

Information	[Type= discrete] [Format=numeric] [Range= 0-1] [Missing=*/8/9]
Statistics [NW/ W]	[Valid=112 /-] [Invalid=193 /-]

v579: Q3-5. 是否有員工的任用的決策項目

Value	Label	Cases	Percentage
0	否	55	49.1%
1	是	57	50.9%
9	不適用	193	

Warning: these figures indicate the number of cases found in the data file. They cannot be interpreted as summary statistics of the population of interest.

v580: Q3-5. 員工的任用的決定是否是負責人

Information	[Type= discrete] [Format=numeric] [Range= 0-1] [Missing=* /8/9]
Statistics [NW/ W]	[Valid=57 /-] [Invalid=248 /-]

Value	Label	Cases	Percentage
0	否	6	10.5%
1	是	51	89.5%
9	不適用	248	

Warning: these figures indicate the number of cases found in the data file. They cannot be interpreted as summary statistics of the population of interest.

v581: Q3-5. 員工的任用是否是負責人配偶

Information	[Type= discrete] [Format=numeric] [Range= 0-1] [Missing=* /8/9]
Statistics [NW/ W]	[Valid=57 /-] [Invalid=248 /-]

Value	Label	Cases	Percentage
0	否	22	38.6%
1	是	35	61.4%
9	不適用	248	

Warning: these figures indicate the number of cases found in the data file. They cannot be interpreted as summary statistics of the population of interest.

v582: Q3-5. 員工的任用的家屬是哪一位¹

Information	[Type= discrete] [Format=numeric] [Range= 1-16] [Missing=* /88/99]
Statistics [NW/ W]	[Valid=0 /-] [Invalid=305 /-]

Value	Label	Cases	Percentage
1	夫方父親	0	
2	夫方母親	0	
3	夫方兄弟	0	
4	夫方姊妹	0	
5	妻方父親	0	
6	妻方母親	0	
7	妻方兄弟	0	
8	妻方姊妹	0	
9	已婚兒子	0	
10	已婚女兒	0	
11	未婚兒子	0	
12	未婚女兒	0	
13	媳婦	0	
14	女婿	0	
15	夫方親戚	0	
16	妻方親戚	0	
88	未答	0	
99	不適用	305	

Warning: these figures indicate the number of cases found in the data file. They cannot be interpreted as summary statistics of the population of interest.

v583: Q3-5. 員工的任用的家屬是哪一位2

Information	[Type= discrete] [Format=numeric] [Range= 1-16] [Missing=*/88/99]
Statistics [NW/ W]	[Valid=0 /-] [Invalid=305 /-]

Value	Label	Cases	Percentage
1	夫方父親	0	
2	夫方母親	0	
3	夫方兄弟	0	
4	夫方姊妹	0	
5	妻方父親	0	
6	妻方母親	0	
7	妻方兄弟	0	
8	妻方姊妹	0	
9	已婚兒子	0	
10	已婚女兒	0	
11	未婚兒子	0	
12	未婚女兒	0	
13	媳婦	0	
14	女婿	0	
15	夫方親戚	0	
16	妻方親戚	0	
88	未答	0	
99	不適用	305	

Warning: these figures indicate the number of cases found in the data file. They cannot be interpreted as summary statistics of the population of interest.

v584: Q3-5. 員工的任用的家屬是哪一位3

Information	[Type= discrete] [Format=numeric] [Range= 1-16] [Missing=*/88/99]
Statistics [NW/ W]	[Valid=0 /-] [Invalid=305 /-]

Value	Label	Cases	Percentage
1	夫方父親	0	
2	夫方母親	0	
3	夫方兄弟	0	
4	夫方姊妹	0	
5	妻方父親	0	
6	妻方母親	0	
7	妻方兄弟	0	
8	妻方姊妹	0	
9	已婚兒子	0	
10	已婚女兒	0	
11	未婚兒子	0	
12	未婚女兒	0	
13	媳婦	0	
14	女婿	0	
15	夫方親戚	0	
16	妻方親戚	0	
88	未答	0	
99	不適用	305	

Warning: these figures indicate the number of cases found in the data file. They cannot be interpreted as summary statistics of the population of interest.

v585: Q3-5. 員工的任用的家屬的合夥人是哪一位1

Information	[Type= discrete] [Format=numeric] [Range= 1-16] [Missing=*/88/99]
Statistics [NW/ W]	[Valid=1 /-] [Invalid=304 /-]

Value	Label	Cases	Percentage
1	夫方父親	0	
2	夫方母親	0	
3	夫方兄弟	0	
4	夫方姊妹	1	100.0%
5	妻方父親	0	
6	妻方母親	0	
7	妻方兄弟	0	
8	妻方姊妹	0	
9	已婚兒子	0	
10	已婚女兒	0	
11	未婚兒子	0	
12	未婚女兒	0	
13	媳婦	0	
14	女婿	0	
15	夫方親戚	0	
16	妻方親戚	0	
88	未答	0	
99	不適用	304	

Warning: these figures indicate the number of cases found in the data file. They cannot be interpreted as summary statistics of the population of interest.

v586: Q3-5. 員工的任用的家屬的合夥人是哪一位2

Information	[Type= discrete] [Format=numeric] [Range= 1-16] [Missing=*/88/99]
Statistics [NW/ W]	[Valid=0 /-] [Invalid=305 /-]

Value	Label	Cases	Percentage
1	夫方父親	0	
2	夫方母親	0	
3	夫方兄弟	0	
4	夫方姊妹	0	
5	妻方父親	0	
6	妻方母親	0	
7	妻方兄弟	0	
8	妻方姊妹	0	
9	已婚兒子	0	
10	已婚女兒	0	
11	未婚兒子	0	
12	未婚女兒	0	
13	媳婦	0	
14	女婿	0	
15	夫方親戚	0	
16	妻方親戚	0	
88	未答	0	
99	不適用	305	

Warning: these figures indicate the number of cases found in the data file. They cannot be interpreted as summary statistics of the population of interest.

v587: Q3-5. 員工的任用的家屬的合夥人是哪一位³

Information	[Type= discrete] [Format=numeric] [Range= 1-16] [Missing=*/88/99]
Statistics [NW/ W]	[Valid=0 /-] [Invalid=305 /-]

Value	Label	Cases	Percentage
1	夫方父親	0	
2	夫方母親	0	
3	夫方兄弟	0	
4	夫方姊妹	0	
5	妻方父親	0	
6	妻方母親	0	
7	妻方兄弟	0	
8	妻方姊妹	0	
9	已婚兒子	0	
10	已婚女兒	0	
11	未婚兒子	0	
12	未婚女兒	0	
13	媳婦	0	
14	女婿	0	
15	夫方親戚	0	
16	妻方親戚	0	
88	未答	0	
99	不適用	305	

Warning: these figures indicate the number of cases found in the data file. They cannot be interpreted as summary statistics of the population of interest.

v588: Q3-5. 員工的任用的家屬以外的合夥人是男是女

Information	[Type= discrete] [Format=numeric] [Range= 1-3] [Missing=*/8/9]
Statistics [NW/ W]	[Valid=0 /-] [Invalid=305 /-]

Value	Label	Cases	Percentage
1	男	0	
2	女	0	
3	男或女	0	
9	不適用	305	

Warning: these figures indicate the number of cases found in the data file. They cannot be interpreted as summary statistics of the population of interest.

v589: Q3-5. 員工的任用的外僱員工是男是女

Information	[Type= discrete] [Format=numeric] [Range= 1-3] [Missing=*/8/9]
Statistics [NW/ W]	[Valid=1 /-] [Invalid=304 /-]

Value	Label	Cases	Percentage
1	男	0	
2	女	0	
3	男或女	1	100.0%
9	不適用	304	

Warning: these figures indicate the number of cases found in the data file. They cannot be interpreted as summary statistics of the population of interest.

v590: Q3-5. 是否有親戚工的任用的決策項目

Information	[Type= discrete] [Format=numeric] [Range= 0-1] [Missing=*/8/9]
Statistics [NW/ W]	[Valid=111 /-] [Invalid=194 /-]

v590: Q3-5. 是否有親戚工的任用的決策項目

Value	Label	Cases	Percentage
0	否	80	72.1%
1	是	31	27.9%
9	不適用	194	

Warning: these figures indicate the number of cases found in the data file. They cannot be interpreted as summary statistics of the population of interest.

v591: Q3-5. 親戚工的任用是否是負責人

Information	[Type= discrete] [Format=numeric] [Range= 0-1] [Missing=* /8/9]
Statistics [NW/ W]	[Valid=31 /-] [Invalid=274 /-]

Value	Label	Cases	Percentage
0	否	5	16.1%
1	是	26	83.9%
9	不適用	274	

Warning: these figures indicate the number of cases found in the data file. They cannot be interpreted as summary statistics of the population of interest.

v592: Q3-5. 親戚工的任用是否是負責人配偶

Information	[Type= discrete] [Format=numeric] [Range= 0-1] [Missing=* /8/9]
Statistics [NW/ W]	[Valid=31 /-] [Invalid=274 /-]

Value	Label	Cases	Percentage
0	否	12	38.7%
1	是	19	61.3%
9	不適用	274	

Warning: these figures indicate the number of cases found in the data file. They cannot be interpreted as summary statistics of the population of interest.

v593: Q3-5. 親戚工的任用的家屬是哪一位1

Information	[Type= discrete] [Format=numeric] [Range= 1-16] [Missing=*/88/99]
Statistics [NW/ W]	[Valid=0 /-] [Invalid=305 /-]

Value	Label	Cases	Percentage
1	夫方父親	0	
2	夫方母親	0	
3	夫方兄弟	0	
4	夫方姊妹	0	
5	妻方父親	0	
6	妻方母親	0	
7	妻方兄弟	0	
8	妻方姊妹	0	
9	已婚兒子	0	
10	已婚女兒	0	
11	未婚兒子	0	
12	未婚女兒	0	
13	媳婦	0	
14	女婿	0	
15	夫方親戚	0	
16	妻方親戚	0	
88	未答	0	
99	不適用	305	

Warning: these figures indicate the number of cases found in the data file. They cannot be interpreted as summary statistics of the population of interest.

v594: Q3-5. 親戚工的任用的家屬是哪一位2

Information	[Type= discrete] [Format=numeric] [Range= 1-16] [Missing=*/88/99]
Statistics [NW/ W]	[Valid=0 /-] [Invalid=305 /-]

Value	Label	Cases	Percentage
1	夫方父親	0	
2	夫方母親	0	
3	夫方兄弟	0	
4	夫方姊妹	0	
5	妻方父親	0	
6	妻方母親	0	
7	妻方兄弟	0	
8	妻方姊妹	0	
9	已婚兒子	0	
10	已婚女兒	0	
11	未婚兒子	0	
12	未婚女兒	0	
13	媳婦	0	
14	女婿	0	
15	夫方親戚	0	
16	妻方親戚	0	
88	未答	0	
99	不適用	305	

Warning: these figures indicate the number of cases found in the data file. They cannot be interpreted as summary statistics of the population of interest.

v595: Q3-5. 親戚工的任用的家屬是哪一位3

Information	[Type= discrete] [Format=numeric] [Range= 1-16] [Missing=*/88/99]
Statistics [NW/ W]	[Valid=0 /-] [Invalid=305 /-]

Value	Label	Cases	Percentage
1	夫方父親	0	
2	夫方母親	0	
3	夫方兄弟	0	
4	夫方姊妹	0	
5	妻方父親	0	
6	妻方母親	0	
7	妻方兄弟	0	
8	妻方姊妹	0	
9	已婚兒子	0	
10	已婚女兒	0	
11	未婚兒子	0	
12	未婚女兒	0	
13	媳婦	0	
14	女婿	0	
15	夫方親戚	0	
16	妻方親戚	0	
88	未答	0	
99	不適用	305	

Warning: these figures indicate the number of cases found in the data file. They cannot be interpreted as summary statistics of the population of interest.

v596: Q3-5. 親戚工的任用的家屬的合夥人是哪一位1

Information	[Type= discrete] [Format=numeric] [Range= 1-16] [Missing=*/88/99]
Statistics [NW/ W]	[Valid=1 /-] [Invalid=304 /-]

Value	Label	Cases	Percentage
1	夫方父親	0	
2	夫方母親	0	
3	夫方兄弟	0	
4	夫方姊妹	1	100.0%
5	妻方父親	0	
6	妻方母親	0	
7	妻方兄弟	0	
8	妻方姊妹	0	
9	已婚兒子	0	
10	已婚女兒	0	
11	未婚兒子	0	
12	未婚女兒	0	
13	媳婦	0	
14	女婿	0	
15	夫方親戚	0	
16	妻方親戚	0	
88	未答	0	
99	不適用	304	

Warning: these figures indicate the number of cases found in the data file. They cannot be interpreted as summary statistics of the population of interest.

v597: Q3-5. 親戚工的任用的家屬的合夥人是哪一位2

Information	[Type= discrete] [Format=numeric] [Range= 1-16] [Missing=*/88/99]
Statistics [NW/ W]	[Valid=0 /-] [Invalid=305 /-]

Value	Label	Cases	Percentage
1	夫方父親	0	
2	夫方母親	0	
3	夫方兄弟	0	
4	夫方姊妹	0	
5	妻方父親	0	
6	妻方母親	0	
7	妻方兄弟	0	
8	妻方姊妹	0	
9	已婚兒子	0	
10	已婚女兒	0	
11	未婚兒子	0	
12	未婚女兒	0	
13	媳婦	0	
14	女婿	0	
15	夫方親戚	0	
16	妻方親戚	0	
88	未答	0	
99	不適用	305	

Warning: these figures indicate the number of cases found in the data file. They cannot be interpreted as summary statistics of the population of interest.

v598: Q3-5. 親戚工的任用的家屬的合夥人是哪一位3

Information	[Type= discrete] [Format=numeric] [Range= 1-16] [Missing=*/88/99]
Statistics [NW/ W]	[Valid=0 /-] [Invalid=305 /-]

Value	Label	Cases	Percentage
1	夫方父親	0	
2	夫方母親	0	
3	夫方兄弟	0	
4	夫方姊妹	0	
5	妻方父親	0	
6	妻方母親	0	
7	妻方兄弟	0	
8	妻方姊妹	0	
9	已婚兒子	0	
10	已婚女兒	0	
11	未婚兒子	0	
12	未婚女兒	0	
13	媳婦	0	
14	女婿	0	
15	夫方親戚	0	
16	妻方親戚	0	
88	未答	0	
99	不適用	305	

Warning: these figures indicate the number of cases found in the data file. They cannot be interpreted as summary statistics of the population of interest.

# v599: Q3-5. 親戚工的任用的家屬以外的合夥人是男是女			
Information		[Type= discrete] [Format=numeric] [Range= 1-3] [Missing=* /8/9]	
Statistics [NW/ W]		[Valid=0 /-] [Invalid=305 /-]	
Value	Label	Cases	Percentage
1	男	0	
2	女	0	
3	男或女	0	
9	不適用	305	
<i>Warning: these figures indicate the number of cases found in the data file. They cannot be interpreted as summary statistics of the population of interest.</i>			
# v600: Q3-5. 親戚工的任用的外僱員工是男是女			
Information		[Type= discrete] [Format=numeric] [Range= 1-3] [Missing=* /8/9]	
Statistics [NW/ W]		[Valid=0 /-] [Invalid=305 /-]	
Value	Label	Cases	Percentage
1	男	0	
2	女	0	
3	男或女	0	
9	不適用	305	
<i>Warning: these figures indicate the number of cases found in the data file. They cannot be interpreted as summary statistics of the population of interest.</i>			
# v601: Q3-5. 是否有員工薪水調整的決策項目			
Information		[Type= discrete] [Format=numeric] [Range= 0-1] [Missing=* /8/9]	
Statistics [NW/ W]		[Valid=112 /-] [Invalid=193 /-]	
Value	Label	Cases	Percentage
0	否	56	50.0%
1	是	56	50.0%
9	不適用	193	
<i>Warning: these figures indicate the number of cases found in the data file. They cannot be interpreted as summary statistics of the population of interest.</i>			
# v602: Q3-5. 員工薪水調整是否是負責人			
Information		[Type= discrete] [Format=numeric] [Range= 0-1] [Missing=* /8/9]	
Statistics [NW/ W]		[Valid=56 /-] [Invalid=249 /-]	
Value	Label	Cases	Percentage
0	否	3	5.4%
1	是	53	94.6%
9	不適用	249	
<i>Warning: these figures indicate the number of cases found in the data file. They cannot be interpreted as summary statistics of the population of interest.</i>			
# v603: Q3-5. 員工薪水調整是否是負責人配偶			
Information		[Type= discrete] [Format=numeric] [Range= 0-1] [Missing=* /8/9]	
Statistics [NW/ W]		[Valid=56 /-] [Invalid=249 /-]	
Value	Label	Cases	Percentage
0	否	20	35.7%
1	是	36	64.3%
9	不適用	249	
<i>Warning: these figures indicate the number of cases found in the data file. They cannot be interpreted as summary statistics of the population of interest.</i>			
# v604: Q3-5. 員工薪水調整的家屬是哪一位 ¹			
Information		[Type= discrete] [Format=numeric] [Range= 1-16] [Missing=* /88/99]	

v604: Q3-5. 員工薪水調整的家屬是哪一位1

Statistics [NW/ W] [Valid=2 /-] [Invalid=303 /-]

Value	Label	Cases	Percentage
1	夫方父親	0	
2	夫方母親	0	
3	夫方兄弟	1	50.0%
4	夫方姊妹	0	
5	妻方父親	0	
6	妻方母親	0	
7	妻方兄弟	1	50.0%
8	妻方姊妹	0	
9	已婚兒子	0	
10	已婚女兒	0	
11	未婚兒子	0	
12	未婚女兒	0	
13	媳婦	0	
14	女婿	0	
15	夫方親戚	0	
16	妻方親戚	0	
88	未答	0	
99	不適用	303	

Warning: these figures indicate the number of cases found in the data file. They cannot be interpreted as summary statistics of the population of interest.

v605: Q3-5. 員工薪水調整的家屬是哪一位2

Information [Type= discrete] [Format=numeric] [Range= 1-16] [Missing=*/88/99]

Statistics [NW/ W] [Valid=0 /-] [Invalid=305 /-]

Value	Label	Cases	Percentage
1	夫方父親	0	
2	夫方母親	0	
3	夫方兄弟	0	
4	夫方姊妹	0	
5	妻方父親	0	
6	妻方母親	0	
7	妻方兄弟	0	
8	妻方姊妹	0	
9	已婚兒子	0	
10	已婚女兒	0	
11	未婚兒子	0	
12	未婚女兒	0	
13	媳婦	0	
14	女婿	0	
15	夫方親戚	0	
16	妻方親戚	0	
88	未答	0	
99	不適用	305	

Warning: these figures indicate the number of cases found in the data file. They cannot be interpreted as summary statistics of the population of interest.

v606: Q3-5. 員工薪水調整的家屬是哪一位3

Information	[Type= discrete] [Format=numeric] [Range= 1-16] [Missing=*/88/99]
Statistics [NW/ W]	[Valid=0 /-] [Invalid=305 /-]

Value	Label	Cases	Percentage
1	夫方父親	0	
2	夫方母親	0	
3	夫方兄弟	0	
4	夫方姊妹	0	
5	妻方父親	0	
6	妻方母親	0	
7	妻方兄弟	0	
8	妻方姊妹	0	
9	已婚兒子	0	
10	已婚女兒	0	
11	未婚兒子	0	
12	未婚女兒	0	
13	媳婦	0	
14	女婿	0	
15	夫方親戚	0	
16	妻方親戚	0	
88	未答	0	
99	不適用	305	

Warning: these figures indicate the number of cases found in the data file. They cannot be interpreted as summary statistics of the population of interest.

v607: Q3-5. 員工薪水調整的家屬的合夥人是哪一位1

Information	[Type= discrete] [Format=numeric] [Range= 1-16] [Missing=*/88/99]
Statistics [NW/ W]	[Valid=1 /-] [Invalid=304 /-]

Value	Label	Cases	Percentage
1	夫方父親	0	
2	夫方母親	0	
3	夫方兄弟	0	
4	夫方姊妹	1	100.0%
5	妻方父親	0	
6	妻方母親	0	
7	妻方兄弟	0	
8	妻方姊妹	0	
9	已婚兒子	0	
10	已婚女兒	0	
11	未婚兒子	0	
12	未婚女兒	0	
13	媳婦	0	
14	女婿	0	
15	夫方親戚	0	
16	妻方親戚	0	
88	未答	0	
99	不適用	304	

Warning: these figures indicate the number of cases found in the data file. They cannot be interpreted as summary statistics of the population of interest.

v608: Q3-5. 員工薪水調整的家屬的合夥人是哪一位2

Information	[Type= discrete] [Format=numeric] [Range= 1-16] [Missing=*/88/99]
Statistics [NW/ W]	[Valid=0 /-] [Invalid=305 /-]

Value	Label	Cases	Percentage
1	夫方父親	0	
2	夫方母親	0	
3	夫方兄弟	0	
4	夫方姊妹	0	
5	妻方父親	0	
6	妻方母親	0	
7	妻方兄弟	0	
8	妻方姊妹	0	
9	已婚兒子	0	
10	已婚女兒	0	
11	未婚兒子	0	
12	未婚女兒	0	
13	媳婦	0	
14	女婿	0	
15	夫方親戚	0	
16	妻方親戚	0	
88	未答	0	
99	不適用	305	

Warning: these figures indicate the number of cases found in the data file. They cannot be interpreted as summary statistics of the population of interest.

v609: Q3-5. 員工薪水調整的家屬的合夥人是哪一位3

Information	[Type= discrete] [Format=numeric] [Range= 1-16] [Missing=*/88/99]
Statistics [NW/ W]	[Valid=0 /-] [Invalid=305 /-]

Value	Label	Cases	Percentage
1	夫方父親	0	
2	夫方母親	0	
3	夫方兄弟	0	
4	夫方姊妹	0	
5	妻方父親	0	
6	妻方母親	0	
7	妻方兄弟	0	
8	妻方姊妹	0	
9	已婚兒子	0	
10	已婚女兒	0	
11	未婚兒子	0	
12	未婚女兒	0	
13	媳婦	0	
14	女婿	0	
15	夫方親戚	0	
16	妻方親戚	0	
88	未答	0	
99	不適用	305	

Warning: these figures indicate the number of cases found in the data file. They cannot be interpreted as summary statistics of the population of interest.

# v610: Q3-5. 員工薪水調整的家屬以外的合夥人是男是女			
Information		[Type= discrete] [Format=numeric] [Range= 1-3] [Missing=* /8/9]	
Statistics [NW/ W]		[Valid=0 /-] [Invalid=305 /-]	
Value	Label	Cases	Percentage
1	男	0	
2	女	0	
3	男或女	0	
9	不適用	305	
<i>Warning: these figures indicate the number of cases found in the data file. They cannot be interpreted as summary statistics of the population of interest.</i>			
# v611: Q3-5. 員工薪水調整的外僱員工是男是女			
Information		[Type= discrete] [Format=numeric] [Range= 1-3] [Missing=* /8/9]	
Statistics [NW/ W]		[Valid=1 /-] [Invalid=304 /-]	
Value	Label	Cases	Percentage
1	男	0	
2	女	0	
3	男或女	1	100.0%
9	不適用	304	
<i>Warning: these figures indicate the number of cases found in the data file. They cannot be interpreted as summary statistics of the population of interest.</i>			
# v612: Q3-5. 是否有銷售產品及路線的決策項目			
Information		[Type= discrete] [Format=numeric] [Range= 0-1] [Missing=* /8/9]	
Statistics [NW/ W]		[Valid=112 /-] [Invalid=193 /-]	
Value	Label	Cases	Percentage
0	否	30	26.8%
1	是	82	73.2%
9	不適用	193	
<i>Warning: these figures indicate the number of cases found in the data file. They cannot be interpreted as summary statistics of the population of interest.</i>			
# v613: Q3-5. 銷售產品及路線是否是負責人			
Information		[Type= discrete] [Format=numeric] [Range= 0-1] [Missing=* /8/9]	
Statistics [NW/ W]		[Valid=82 /-] [Invalid=223 /-]	
Value	Label	Cases	Percentage
0	否	10	12.2%
1	是	72	87.8%
9	不適用	223	
<i>Warning: these figures indicate the number of cases found in the data file. They cannot be interpreted as summary statistics of the population of interest.</i>			
# v614: Q3-5. 銷售產品及路線是否是負責人配偶			
Information		[Type= discrete] [Format=numeric] [Range= 0-1] [Missing=* /8/9]	
Statistics [NW/ W]		[Valid=82 /-] [Invalid=223 /-]	
Value	Label	Cases	Percentage
0	否	33	40.2%
1	是	49	59.8%
9	不適用	223	
<i>Warning: these figures indicate the number of cases found in the data file. They cannot be interpreted as summary statistics of the population of interest.</i>			
# v615: Q3-5. 銷售產品及路線的家屬是哪一位 ¹			
Information		[Type= discrete] [Format=numeric] [Range= 1-16] [Missing=* /88/99]	

v615: Q3-5. 銷售產品及路線的家屬是哪一位1

Statistics [NW/ W]		[Valid=0 /-] [Invalid=305 /-]	
Value	Label	Cases	Percentage
1	夫方父親	0	
2	夫方母親	0	
3	夫方兄弟	0	
4	夫方姊妹	0	
5	妻方父親	0	
6	妻方母親	0	
7	妻方兄弟	0	
8	妻方姊妹	0	
9	已婚兒子	0	
10	已婚女兒	0	
11	未婚兒子	0	
12	未婚女兒	0	
13	媳婦	0	
14	女婿	0	
15	夫方親戚	0	
16	妻方親戚	0	
88	未答	0	
99	不適用	305	

Warning: these figures indicate the number of cases found in the data file. They cannot be interpreted as summary statistics of the population of interest.

v616: Q3-5. 銷售產品及路線的家屬是哪一位2

Information		[Type= discrete] [Format=numeric] [Range= 1-16] [Missing=*/88/99]	
Statistics [NW/ W]		[Valid=0 /-] [Invalid=305 /-]	
Value	Label	Cases	Percentage
1	夫方父親	0	
2	夫方母親	0	
3	夫方兄弟	0	
4	夫方姊妹	0	
5	妻方父親	0	
6	妻方母親	0	
7	妻方兄弟	0	
8	妻方姊妹	0	
9	已婚兒子	0	
10	已婚女兒	0	
11	未婚兒子	0	
12	未婚女兒	0	
13	媳婦	0	
14	女婿	0	
15	夫方親戚	0	
16	妻方親戚	0	
88	未答	0	
99	不適用	305	

Warning: these figures indicate the number of cases found in the data file. They cannot be interpreted as summary statistics of the population of interest.

v617: Q3-5. 銷售產品及路線的家屬是哪一位³

Information	[Type= discrete] [Format=numeric] [Range= 1-16] [Missing=*/88/99]
Statistics [NW/ W]	[Valid=0 /-] [Invalid=305 /-]

Value	Label	Cases	Percentage
1	夫方父親	0	
2	夫方母親	0	
3	夫方兄弟	0	
4	夫方姊妹	0	
5	妻方父親	0	
6	妻方母親	0	
7	妻方兄弟	0	
8	妻方姊妹	0	
9	已婚兒子	0	
10	已婚女兒	0	
11	未婚兒子	0	
12	未婚女兒	0	
13	媳婦	0	
14	女婿	0	
15	夫方親戚	0	
16	妻方親戚	0	
88	未答	0	
99	不適用	305	

Warning: these figures indicate the number of cases found in the data file. They cannot be interpreted as summary statistics of the population of interest.

v618: Q3-5. 銷售產品及路線的家屬的合夥人是哪一位¹

Information	[Type= discrete] [Format=numeric] [Range= 1-16] [Missing=*/88/99]
Statistics [NW/ W]	[Valid=1 /-] [Invalid=304 /-]

Value	Label	Cases	Percentage
1	夫方父親	0	
2	夫方母親	0	
3	夫方兄弟	0	
4	夫方姊妹	1	100.0%
5	妻方父親	0	
6	妻方母親	0	
7	妻方兄弟	0	
8	妻方姊妹	0	
9	已婚兒子	0	
10	已婚女兒	0	
11	未婚兒子	0	
12	未婚女兒	0	
13	媳婦	0	
14	女婿	0	
15	夫方親戚	0	
16	妻方親戚	0	
88	未答	0	
99	不適用	304	

Warning: these figures indicate the number of cases found in the data file. They cannot be interpreted as summary statistics of the population of interest.

v619: Q3-5. 銷售產品及路線的家屬的合夥人是哪一位2

Information	[Type= discrete] [Format=numeric] [Range= 1-16] [Missing=*/88/99]
Statistics [NW/ W]	[Valid=0 /-] [Invalid=305 /-]

Value	Label	Cases	Percentage
1	夫方父親	0	
2	夫方母親	0	
3	夫方兄弟	0	
4	夫方姊妹	0	
5	妻方父親	0	
6	妻方母親	0	
7	妻方兄弟	0	
8	妻方姊妹	0	
9	已婚兒子	0	
10	已婚女兒	0	
11	未婚兒子	0	
12	未婚女兒	0	
13	媳婦	0	
14	女婿	0	
15	夫方親戚	0	
16	妻方親戚	0	
88	未答	0	
99	不適用	305	

Warning: these figures indicate the number of cases found in the data file. They cannot be interpreted as summary statistics of the population of interest.

v620: Q3-5. 銷售產品及路線的家屬的合夥人是哪一位3

Information	[Type= discrete] [Format=numeric] [Range= 1-16] [Missing=*/88/99]
Statistics [NW/ W]	[Valid=0 /-] [Invalid=305 /-]

Value	Label	Cases	Percentage
1	夫方父親	0	
2	夫方母親	0	
3	夫方兄弟	0	
4	夫方姊妹	0	
5	妻方父親	0	
6	妻方母親	0	
7	妻方兄弟	0	
8	妻方姊妹	0	
9	已婚兒子	0	
10	已婚女兒	0	
11	未婚兒子	0	
12	未婚女兒	0	
13	媳婦	0	
14	女婿	0	
15	夫方親戚	0	
16	妻方親戚	0	
88	未答	0	
99	不適用	305	

Warning: these figures indicate the number of cases found in the data file. They cannot be interpreted as summary statistics of the population of interest.

# v621: Q3-5. 銷售產品及路線的家屬以外的合夥人是男是女			
Information		[Type= discrete] [Format=numeric] [Range= 1-3] [Missing=* /8/9]	
Statistics [NW/ W]		[Valid=0 /-] [Invalid=305 /-]	
Value	Label	Cases	Percentage
1	男	0	
2	女	0	
3	男或女	0	
9	不適用	305	
<i>Warning: these figures indicate the number of cases found in the data file. They cannot be interpreted as summary statistics of the population of interest.</i>			
# v622: Q3-5. 銷售產品及路線的外僱員工是男是女			
Information		[Type= discrete] [Format=numeric] [Range= 1-3] [Missing=* /8/9]	
Statistics [NW/ W]		[Valid=1 /-] [Invalid=304 /-]	
Value	Label	Cases	Percentage
1	男	1	100.0%
2	女	0	
3	男或女	0	
9	不適用	304	
<i>Warning: these figures indicate the number of cases found in the data file. They cannot be interpreted as summary statistics of the population of interest.</i>			
# charge: 誰是這個家庭事業的主要負責人			
Information		[Type= discrete] [Format=numeric] [Range= 1-2] [Missing=*]	
Statistics [NW/ W]		[Valid=305 /-] [Invalid=0 /-]	
Value	Label	Cases	Percentage
1	丈夫	303	99.3%
2	妻子	2	0.7%
<i>Warning: these figures indicate the number of cases found in the data file. They cannot be interpreted as summary statistics of the population of interest.</i>			
# v623: Q4-1. 你開始經營這個家庭事業時,是在什麼時候?民國__年			
Information		[Type= continuous] [Format=numeric] [Range= 45-84] [Missing=* /88/99]	
Statistics [NW/ W]		[Valid=305 /-] [Invalid=0 /-] [Mean=70.125 /-] [StdDev=6.717 /-]	
Value	Label	Cases	Percentage
88	未答		
99	不適用		
<i>Warning: these figures indicate the number of cases found in the data file. They cannot be interpreted as summary statistics of the population of interest.</i>			
# v624: Q4-2. 當時生產(銷售)什麼			
Information		[Type= discrete] [Format=numeric] [Range= 1-2] [Missing=* /8/9]	
Statistics [NW/ W]		[Valid=305 /-] [Invalid=0 /-]	
Value	Label	Cases	Percentage
1	和現在一樣	257	84.3%
2	和現在不同	48	15.7%
<i>Warning: these figures indicate the number of cases found in the data file. They cannot be interpreted as summary statistics of the population of interest.</i>			
# v625: Q4-3. 當時公司(商店)的地點			
Information		[Type= discrete] [Format=numeric] [Range= 1-3] [Missing=* /8/9]	
Statistics [NW/ W]		[Valid=305 /-] [Invalid=0 /-]	

v625: Q4-3. 當時公司(商店)的地點

Value	Label	Cases	Percentage
1	與住家一起	180	59.0%
2	與住家分開, 但在附近 (走路可到	78	25.6%
3	與住家分開, 車程時間約幾分鐘	47	15.4%

Warning: these figures indicate the number of cases found in the data file. They cannot be interpreted as summary statistics of the population of interest.

v626: Q4-3a. 當時公司(商店)的地點, 與住家分開, 車程時間約____分鐘

Information	[Type= continuous] [Format=numeric] [Range= 2-90] [Missing=* /888/999]
Statistics [NW/ W]	[Valid=47 /-] [Invalid=258 /-] [Mean=26.596 /-] [StdDev=17.783 /-]

Value	Label	Cases	Percentage
888	未答	0	
999	不適用	258	

Warning: these figures indicate the number of cases found in the data file. They cannot be interpreted as summary statistics of the population of interest.

v627: Q4-4. 當時廠(公司,店)內有多少固定的工作人數

Information	[Type= continuous] [Format=numeric] [Range= 1-90] [Missing=* /88/99]
Statistics [NW/ W]	[Valid=302 /-] [Invalid=3 /-] [Mean=6.404 /-] [StdDev=9.852 /-]

Value	Label	Cases	Percentage
88	未答	2	
99	不適用	1	

Warning: these figures indicate the number of cases found in the data file. They cannot be interpreted as summary statistics of the population of interest.

v628: Q4-4a. 當時廠(公司,店)內的工作人員中, 男的有幾人

Information	[Type= continuous] [Format=numeric] [Range= 0-40] [Missing=* /88/99]
Statistics [NW/ W]	[Valid=302 /-] [Invalid=3 /-] [Mean=2.52 /-] [StdDev=3.24 /-]

Value	Label	Cases	Percentage
88	未答	2	
99	不適用	1	

Warning: these figures indicate the number of cases found in the data file. They cannot be interpreted as summary statistics of the population of interest.

v629: Q4-4b. 當時廠(公司,店)內的工作人員中, 女的有幾人

Information	[Type= continuous] [Format=numeric] [Range= 0-80] [Missing=* /88/99]
Statistics [NW/ W]	[Valid=302 /-] [Invalid=3 /-] [Mean=3.457 /-] [StdDev=6.968 /-]

Value	Label	Cases	Percentage
88	未答	2	
99	不適用	1	

Warning: these figures indicate the number of cases found in the data file. They cannot be interpreted as summary statistics of the population of interest.

v630: Q4-4-1. 這些固定工作人員中, 是否有僱用員工

Information	[Type= discrete] [Format=numeric] [Range= 1-2] [Missing=* /8/9]
Statistics [NW/ W]	[Valid=304 /-] [Invalid=1 /-]

Value	Label	Cases	Percentage
1	有	170	55.9%
2	沒有(跳問4-5)	134	44.1%
8	未答	1	

Warning: these figures indicate the number of cases found in the data file. They cannot be interpreted as summary statistics of the population of interest.

# v631: Q4-4-2. 這些僱用的工作人員中, 是否有親戚			
Information		[Type= discrete] [Format=numeric] [Range= 1-2] [Missing=* /8/9]	
Statistics [NW/ W]		[Valid=203 /-] [Invalid=102 /-]	
Value	Label	Cases	Percentage
1	有, 共有幾人	78	38.4%
2	沒有	125	61.6%
8	未答	1	
9	不適用	101	
<i>Warning: these figures indicate the number of cases found in the data file. They cannot be interpreted as summary statistics of the population of interest.</i>			
# v632: Q4-4-2a. 這些僱用的工作人員中, 親戚共有多少人			
Information		[Type= continuous] [Format=numeric] [Range= 1-10] [Missing=* /88/99]	
Statistics [NW/ W]		[Valid=76 /-] [Invalid=229 /-] [Mean=2.368 /-] [StdDev=1.75 /-]	
Value	Label	Cases	Percentage
88	未答	1	
99	不適用	228	
<i>Warning: these figures indicate the number of cases found in the data file. They cannot be interpreted as summary statistics of the population of interest.</i>			
# v633: Q4-4-3. 員工的薪水如何計算			
Information		[Type= discrete] [Format=numeric] [Range= 1-8] [Missing=* /9]	
Statistics [NW/ W]		[Valid=189 /-] [Invalid=116 /-]	
Value	Label	Cases	Percentage
1	按月計酬	109	57.7%
2	按日計酬	22	11.6%
3	計件制	37	19.6%
4	底薪加計件	4	2.1%
5	按月加計件	5	2.6%
6	底薪、按月加計件	2	1.1%
7	計時制	3	1.6%
8	自己人不用算	7	3.7%
9	不適用	116	
<i>Warning: these figures indicate the number of cases found in the data file. They cannot be interpreted as summary statistics of the population of interest.</i>			
# v634: Q4-5. 當時廠(公司, 店)是否有臨時工作人員			
Information		[Type= discrete] [Format=numeric] [Range= 1-2] [Missing=* /8/9]	
Statistics [NW/ W]		[Valid=304 /-] [Invalid=1 /-]	
Value	Label	Cases	Percentage
1	是	62	20.4%
2	否(跳問4-6)	242	79.6%
9	不適用	1	
<i>Warning: these figures indicate the number of cases found in the data file. They cannot be interpreted as summary statistics of the population of interest.</i>			
# v635: Q4-5-1. 當時廠(公司, 店), 臨時工作人員最多時有多少人			
Information		[Type= continuous] [Format=numeric] [Range= 1-20] [Missing=* /88/99]	
Statistics [NW/ W]		[Valid=61 /-] [Invalid=244 /-] [Mean=4.426 /-] [StdDev=4.064 /-]	
Value	Label	Cases	Percentage
88	未答	1	
99	不適用	243	

v635: Q4-5-1. 當時廠(公司,店),臨時工作人員最多時有多少人

Warning: these figures indicate the number of cases found in the data file. They cannot be interpreted as summary statistics of the population of interest.

v636: Q4-5-1a. 當時廠(公司,店),臨時工作人員中,其中男的有幾人

Information [Type= continuous] [Format=numeric] [Range= 0-10] [Missing=*/88/99]

Statistics [NW/ W] [Valid=61 /-] [Invalid=244 /-] [Mean=1.902 /-] [StdDev=2.166 /-]

Value	Label	Cases	Percentage
88	未答	1	
99	不適用	243	

Warning: these figures indicate the number of cases found in the data file. They cannot be interpreted as summary statistics of the population of interest.

v637: Q4-5-1b. 當時廠(公司,店),臨時工作人員中,其中女的有幾人

Information [Type= continuous] [Format=numeric] [Range= 0-15] [Missing=*/88/99]

Statistics [NW/ W] [Valid=60 /-] [Invalid=245 /-] [Mean=2.817 /-] [StdDev=3.301 /-]

Value	Label	Cases	Percentage
88	未答	1	
99	不適用	244	

Warning: these figures indicate the number of cases found in the data file. They cannot be interpreted as summary statistics of the population of interest.

v638: Q4-6. 當時是否有忙季,淡季或大小月之分

Information [Type= discrete] [Format=numeric] [Range= 1-2] [Missing=*/8/9]

Statistics [NW/ W] [Valid=304 /-] [Invalid=1 /-]

Value	Label	Cases	Percentage
1	是	184	60.5%
2	否(跳問4-7)	120	39.5%
8	未答	1	

Warning: these figures indicate the number of cases found in the data file. They cannot be interpreted as summary statistics of the population of interest.

v639: Q4-6-1. 忙季時廠(公司,店)內的工作人數會有多少人

Information [Type= continuous] [Format=numeric] [Range= 1-90] [Missing=*/88/99]

Statistics [NW/ W] [Valid=180 /-] [Invalid=125 /-] [Mean=7.65 /-] [StdDev=9.564 /-]

Value	Label	Cases	Percentage
88	未答	5	
99	不適用	120	

Warning: these figures indicate the number of cases found in the data file. They cannot be interpreted as summary statistics of the population of interest.

v640: Q4-6-1a. 淡季時廠(公司,店)內的工作人數會有多少人

Information [Type= continuous] [Format=numeric] [Range= 1-90] [Missing=*/88/99]

Statistics [NW/ W] [Valid=179 /-] [Invalid=126 /-] [Mean=6.369 /-] [StdDev=8.549 /-]

Value	Label	Cases	Percentage
88	未答	6	
99	不適用	120	

Warning: these figures indicate the number of cases found in the data file. They cannot be interpreted as summary statistics of the population of interest.

v641: Q4-7. 當時有沒有發代工

Information [Type= discrete] [Format=numeric] [Range= 1-2] [Missing=*/8/9]

Statistics [NW/ W] [Valid=305 /-] [Invalid=0 /-]

Value	Label	Cases	Percentage
1	有	83	27.2%

v641: Q4-7. 當時有沒有發代工

Value	Label	Cases	Percentage
2	沒有(跳問4-8)	222	72.8%

Warning: these figures indicate the number of cases found in the data file. They cannot be interpreted as summary statistics of the population of interest.

# v642: Q4-7-1-(1). 有沒有家庭代工			
Information		[Type= discrete] [Format=numeric] [Range= 1-2] [Missing=* /8/9]	
Statistics [NW/ W]		[Valid=83 /-] [Invalid=222 /-]	
Value	Label	Cases	Percentage
1	有, 幾家	56	67.5%
2	沒有	27	32.5%
8	未答	0	
9	不適用	222	
<i>Warning: these figures indicate the number of cases found in the data file. They cannot be interpreted as summary statistics of the population of interest.</i>			
# v643: Q4-7-1-(1)a. 請問有幾家家庭代工			
Information		[Type= continuous] [Format=numeric] [Range= 1-60] [Missing=* /888/999]	
Statistics [NW/ W]		[Valid=54 /-] [Invalid=251 /-] [Mean=6.963 /-] [StdDev=9.353 /-]	
Value	Label	Cases	Percentage
888	未答	2	
999	不適用	249	
<i>Warning: these figures indicate the number of cases found in the data file. They cannot be interpreted as summary statistics of the population of interest.</i>			
# v644: Q4-7-1-(1)b. 固定有合作關係的家庭代工有幾家			
Information		[Type= continuous] [Format=numeric] [Range= 0-15] [Missing=* /88/99]	
Statistics [NW/ W]		[Valid=48 /-] [Invalid=257 /-] [Mean=3.875 /-] [StdDev=3.375 /-]	
Value	Label	Cases	Percentage
88	未答	2	
99	不適用	255	
<i>Warning: these figures indicate the number of cases found in the data file. They cannot be interpreted as summary statistics of the population of interest.</i>			
# v645: Q4-7-1-(2). 有沒有代工廠或協力廠			
Information		[Type= discrete] [Format=numeric] [Range= 1-2] [Missing=* /8/9]	
Statistics [NW/ W]		[Valid=83 /-] [Invalid=222 /-]	
Value	Label	Cases	Percentage
1	有, 幾家	39	47.0%
2	沒有	44	53.0%
8	未答	0	
9	不適用	222	
<i>Warning: these figures indicate the number of cases found in the data file. They cannot be interpreted as summary statistics of the population of interest.</i>			
# v646: Q4-7-1-(2)a. 請問有幾家代工廠或協力廠			
Information		[Type= continuous] [Format=numeric] [Range= 1-30] [Missing=* /88/99]	
Statistics [NW/ W]		[Valid=38 /-] [Invalid=267 /-] [Mean=5.316 /-] [StdDev=5.408 /-]	
Value	Label	Cases	Percentage
88	未答	1	
99	不適用	266	
<i>Warning: these figures indicate the number of cases found in the data file. They cannot be interpreted as summary statistics of the population of interest.</i>			
# v647: Q4-7-1-(2)b. 固定有合作關係的代工廠或協力廠有幾家			
Information		[Type= continuous] [Format=numeric] [Range= 0-30] [Missing=* /88/99]	
Statistics [NW/ W]		[Valid=36 /-] [Invalid=269 /-] [Mean=4.944 /-] [StdDev=5.621 /-]	

v647: Q4-7-1-(2)b. 固定有合作關係的代工廠或協力廠有幾家

Value	Label	Cases	Percentage
88	未答	2	
99	不適用	267	

Warning: these figures indicate the number of cases found in the data file. They cannot be interpreted as summary statistics of the population of interest.

v648: Q4-8. 請回想您開始經營這個事業時, 家庭成員有誰¹

Information	[Type= discrete] [Format=numeric] [Range= 1-22] [Missing=* /88/99]
Statistics [NW/ W]	[Valid=305 /-] [Invalid=0 /-]

Value	Label	Cases	Percentage
1	夫方父親	54	17.7%
2	夫方母親	7	2.3%
3	夫方兄弟	6	2.0%
4	夫方姊妹	4	1.3%
5	妻方父親	1	0.3%
6	妻方母親	0	
7	妻方兄弟	2	0.7%
8	妻方姊妹	1	0.3%
9	已婚兒子	0	
10	已婚女兒	0	
11	未婚兒子	14	4.6%
12	未婚女兒	9	3.0%
13	媳婦	0	
14	女婿	0	
15	夫方親戚	0	
16	妻方親戚	0	
17	丈夫	94	30.8%
18	妻子	113	37.0%
19	孫子	0	
20	孫女	0	
21	夫方祖父	0	
22	夫方祖母	0	
88	未答	0	
99	不適用	0	

Warning: these figures indicate the number of cases found in the data file. They cannot be interpreted as summary statistics of the population of interest.

v649: Q4-8. 家庭成員的性別是¹

Information	[Type= discrete] [Format=numeric] [Range= 0-1] [Missing=* /8/9]
Statistics [NW/ W]	[Valid=305 /-] [Invalid=0 /-]

Value	Label	Cases	Percentage
0	女性	135	44.3%
1	男性	170	55.7%
8	未答	0	
9	不適用	0	

Warning: these figures indicate the number of cases found in the data file. They cannot be interpreted as summary statistics of the population of interest.

v650: Q4-8. 家庭成員的婚姻狀況¹

Information	[Type= discrete] [Format=numeric] [Range= 1-4] [Missing=* /8/9]
--------------------	---

v650: Q4-8. 家庭成員的婚姻狀況1

Statistics [NW/ W]	[Valid=299 /-] [Invalid=6 /-]
---------------------------	-------------------------------

Value	Label	Cases	Percentage
1	未婚	39	13.0%
2	已婚	252	84.3%
3	離婚	1	0.3%
4	喪偶	7	2.3%
8	未答	1	
9	不適用	5	

Warning: these figures indicate the number of cases found in the data file. They cannot be interpreted as summary statistics of the population of interest.

v651: Q4-8. 家庭成員的居住狀況1

Information	[Type= discrete] [Format=numeric] [Range= 0-1] [Missing=* /8/9]
--------------------	---

Statistics [NW/ W]	[Valid=298 /-] [Invalid=7 /-]
---------------------------	-------------------------------

Value	Label	Cases	Percentage
0	不同住	11	3.7%
1	同住	287	96.3%
8	未答	2	
9	不適用	5	

Warning: these figures indicate the number of cases found in the data file. They cannot be interpreted as summary statistics of the population of interest.

v652: Q4-8. 家庭成員的工作或就學狀況1

Information	[Type= discrete] [Format=numeric] [Range= 1-7] [Missing=* /8/9]
--------------------	---

Statistics [NW/ W]	[Valid=298 /-] [Invalid=7 /-]
---------------------------	-------------------------------

Value	Label	Cases	Percentage
1	為自己事業工作	39	13.1%
2	為家裡事業工作	208	69.8%
3	受他人僱用	9	3.0%
4	無工作	15	5.0%
5	退休	15	5.0%
6	學生	12	4.0%
7	服役中	0	
8	未答	1	
9	不適用	6	

Warning: these figures indicate the number of cases found in the data file. They cannot be interpreted as summary statistics of the population of interest.

v653: Q4-8. 家庭成員有無收入1

Information	[Type= discrete] [Format=numeric] [Range= 0-1] [Missing=* /8/9]
--------------------	---

Statistics [NW/ W]	[Valid=295 /-] [Invalid=10 /-]
---------------------------	--------------------------------

Value	Label	Cases	Percentage
0	無	72	24.4%
1	有	223	75.6%
8	未答	4	
9	不適用	6	

Warning: these figures indicate the number of cases found in the data file. They cannot be interpreted as summary statistics of the population of interest.

v654: Q4-8. 家庭成員是否參與這個家庭事業1

Information	[Type= discrete] [Format=numeric] [Range= 0-3] [Missing=* /8/9]
--------------------	---

v654: Q4-8. 家庭成員是否參與這個家庭事業¹

Statistics [NW/ W] [Valid=295 /-] [Invalid=10 /-]

Value	Label	Cases	Percentage
0	未參與	69	23.4%
1	參與, 且領薪水	80	27.1%
2	參與, 沒有薪水但有酬勞	92	31.2%
3	參與, 無酬	54	18.3%
8	未答	4	
9	不適用	6	

Warning: these figures indicate the number of cases found in the data file. They cannot be interpreted as summary statistics of the population of interest.

v655: Q4-8. 家庭成員參與家庭事業的時數¹

Information [Type= continuous] [Format=numeric] [Range= 2-20] [Missing=* /88/99]

Statistics [NW/ W] [Valid=226 /-] [Invalid=79 /-] [Mean=10.668 /-] [StdDev=3.518 /-]

Value	Label	Cases	Percentage
88	未答	4	
99	不適用	75	

Warning: these figures indicate the number of cases found in the data file. They cannot be interpreted as summary statistics of the population of interest.

v656: Q4-8. 請回想您開始經營這個事業時, 家庭成員有誰²

Information [Type= discrete] [Format=numeric] [Range= 1-22] [Missing=* /88/99]

Statistics [NW/ W] [Valid=294 /-] [Invalid=11 /-]

Value	Label	Cases	Percentage
1	夫方父親	2	0.7%
2	夫方母親	58	19.7%
3	夫方兄弟	8	2.7%
4	夫方姊妹	1	0.3%
5	妻方父親	0	
6	妻方母親	2	0.7%
7	妻方兄弟	0	
8	妻方姊妹	1	0.3%
9	已婚兒子	3	1.0%
10	已婚女兒	1	0.3%
11	未婚兒子	65	22.1%
12	未婚女兒	33	11.2%
13	媳婦	0	
14	女婿	0	
15	夫方親戚	0	
16	妻方親戚	0	
17	丈夫	42	14.3%
18	妻子	78	26.5%
19	孫子	0	
20	孫女	0	
21	夫方祖父	0	
22	夫方祖母	0	
88	未答	0	
99	不適用	11	

Warning: these figures indicate the number of cases found in the data file. They cannot be interpreted as summary statistics of the population of interest.

v657: Q4-8. 家庭成員的性別是2

Information	[Type= discrete] [Format=numeric] [Range= 0-1] [Missing=*/8/9]
Statistics [NW/ W]	[Valid=293 /-] [Invalid=12 /-]

Value	Label	Cases	Percentage
0	女性	176	60.1%
1	男性	117	39.9%
8	未答	0	
9	不適用	12	

Warning: these figures indicate the number of cases found in the data file. They cannot be interpreted as summary statistics of the population of interest.

v658: Q4-8. 家庭成員的婚姻狀況2

Information	[Type= discrete] [Format=numeric] [Range= 1-4] [Missing=*/8/9]
Statistics [NW/ W]	[Valid=266 /-] [Invalid=39 /-]

Value	Label	Cases	Percentage
1	未婚	77	28.9%
2	已婚	184	69.2%
3	離婚	0	
4	喪偶	5	1.9%
8	未答	1	
9	不適用	38	

Warning: these figures indicate the number of cases found in the data file. They cannot be interpreted as summary statistics of the population of interest.

v659: Q4-8. 家庭成員的居住狀況2

Information	[Type= discrete] [Format=numeric] [Range= 0-1] [Missing=*/8/9]
Statistics [NW/ W]	[Valid=261 /-] [Invalid=44 /-]

Value	Label	Cases	Percentage
0	不同住	12	4.6%
1	同住	249	95.4%
8	未答	6	
9	不適用	38	

Warning: these figures indicate the number of cases found in the data file. They cannot be interpreted as summary statistics of the population of interest.

v660: Q4-8. 家庭成員的工作或就學狀況2

Information	[Type= discrete] [Format=numeric] [Range= 1-7] [Missing=*/8/9]
Statistics [NW/ W]	[Valid=264 /-] [Invalid=41 /-]

Value	Label	Cases	Percentage
1	為自己事業工作	24	9.1%
2	為家裡事業工作	128	48.5%
3	受他人僱用	11	4.2%
4	無工作	34	12.9%
5	退休	15	5.7%
6	學生	52	19.7%
7	服役中	0	
8	未答	1	
9	不適用	40	

Warning: these figures indicate the number of cases found in the data file. They cannot be interpreted as summary statistics of the population of interest.

v661: Q4-8. 家庭成員有無收入²

Information	[Type= discrete] [Format=numeric] [Range= 0-1] [Missing=*/8/9]
Statistics [NW/ W]	[Valid=259 /-] [Invalid=46 /-]

Value	Label	Cases	Percentage
0	無	130	50.2%
1	有	129	49.8%
8	未答	6	
9	不適用	40	

Warning: these figures indicate the number of cases found in the data file. They cannot be interpreted as summary statistics of the population of interest.

v662: Q4-8. 家庭成員是否參與這個家庭事業²

Information	[Type= discrete] [Format=numeric] [Range= 0-3] [Missing=*/8/9]
Statistics [NW/ W]	[Valid=259 /-] [Invalid=46 /-]

Value	Label	Cases	Percentage
0	未參與	127	49.0%
1	參與, 且領薪水	48	18.5%
2	參與, 沒有薪水但有酬勞	47	18.1%
3	參與, 無酬	37	14.3%
8	未答	6	
9	不適用	40	

Warning: these figures indicate the number of cases found in the data file. They cannot be interpreted as summary statistics of the population of interest.

v663: Q4-8. 家庭成員參與家庭事業的時數²

Information	[Type= continuous] [Format=numeric] [Range= 1-20] [Missing=*/88/99]
Statistics [NW/ W]	[Valid=134 /-] [Invalid=171 /-] [Mean=10.216 /-] [StdDev=3.506 /-]

Value	Label	Cases	Percentage
88	未答	4	
99	不適用	167	

Warning: these figures indicate the number of cases found in the data file. They cannot be interpreted as summary statistics of the population of interest.

v664: Q4-8. 請回想您開始經營這個事業時, 家庭成員有誰³

Information	[Type= discrete] [Format=numeric] [Range= 1-22] [Missing=*/88/99]
Statistics [NW/ W]	[Valid=237 /-] [Invalid=68 /-]

Value	Label	Cases	Percentage
1	夫方父親	6	2.5%
2	夫方母親	6	2.5%
3	夫方兄弟	21	8.9%
4	夫方姊妹	4	1.7%
5	妻方父親	0	
6	妻方母親	0	
7	妻方兄弟	1	0.4%
8	妻方姊妹	0	
9	已婚兒子	1	0.4%
10	已婚女兒	0	
11	未婚兒子	72	30.4%
12	未婚女兒	53	22.4%
13	媳婦	0	

v664: Q4-8. 請回想您開始經營這個事業時, 家庭成員有誰³

Value	Label	Cases	Percentage
14	女婿	0	
15	夫方親戚	0	
16	妻方親戚	1	0.4%
17	丈夫	43	18.1%
18	妻子	27	11.4%
19	孫子	0	
20	孫女	0	
21	夫方祖父	1	0.4%
22	夫方祖母	1	0.4%
88	未答	0	
99	不適用	68	

Warning: these figures indicate the number of cases found in the data file. They cannot be interpreted as summary statistics of the population of interest.

v665: Q4-8. 家庭成員的性別是³

Value	Label	Cases	Percentage
0	女性	94	39.8%
1	男性	142	60.2%
8	未答	0	
9	不適用	69	

Warning: these figures indicate the number of cases found in the data file. They cannot be interpreted as summary statistics of the population of interest.

v666: Q4-8. 家庭成員的婚姻狀況³

Value	Label	Cases	Percentage
1	未婚	115	56.7%
2	已婚	84	41.4%
3	離婚	0	
4	喪偶	4	2.0%
8	未答	1	
9	不適用	101	

Warning: these figures indicate the number of cases found in the data file. They cannot be interpreted as summary statistics of the population of interest.

v667: Q4-8. 家庭成員的居住狀況³

Value	Label	Cases	Percentage
0	不同住	8	4.0%
1	同住	190	96.0%
8	未答	6	
9	不適用	101	

Warning: these figures indicate the number of cases found in the data file. They cannot be interpreted as summary statistics of the population of interest.

v668: Q4-8. 家庭成員的工作或就學狀況³

Value	Label	Cases	Percentage

v668: Q4-8. 家庭成員的工作或就學狀況³

Statistics [NW/ W] [Valid=198 /-] [Invalid=107 /-]

Value	Label	Cases	Percentage
1	為自己事業工作	16	8.1%
2	為家裡事業工作	75	37.9%
3	受他人僱用	15	7.6%
4	無工作	16	8.1%
5	退休	3	1.5%
6	學生	73	36.9%
7	服役中	0	
8	未答	2	
9	不適用	105	

Warning: these figures indicate the number of cases found in the data file. They cannot be interpreted as summary statistics of the population of interest.

v669: Q4-8. 家庭成員有無收入³

Information [Type= discrete] [Format=numeric] [Range= 0-1] [Missing=* /8/9]

Statistics [NW/ W] [Valid=193 /-] [Invalid=112 /-]

Value	Label	Cases	Percentage
0	無	100	51.8%
1	有	93	48.2%
8	未答	7	
9	不適用	105	

Warning: these figures indicate the number of cases found in the data file. They cannot be interpreted as summary statistics of the population of interest.

v670: Q4-8. 家庭成員是否參與這個家庭事業³

Information [Type= discrete] [Format=numeric] [Range= 0-3] [Missing=* /8/9]

Statistics [NW/ W] [Valid=194 /-] [Invalid=111 /-]

Value	Label	Cases	Percentage
0	未參與	113	58.2%
1	參與, 且領薪水	35	18.0%
2	參與, 沒有薪水但有酬勞	35	18.0%
3	參與, 無酬	11	5.7%
8	未答	6	
9	不適用	105	

Warning: these figures indicate the number of cases found in the data file. They cannot be interpreted as summary statistics of the population of interest.

v671: Q4-8. 家庭成員參與家庭事業的時數³

Information [Type= continuous] [Format=numeric] [Range= 1-18] [Missing=* /88/99]

Statistics [NW/ W] [Valid=87 /-] [Invalid=218 /-] [Mean=10.069 /-] [StdDev=3.662 /-]

Value	Label	Cases	Percentage
88	未答	2	
99	不適用	216	

Warning: these figures indicate the number of cases found in the data file. They cannot be interpreted as summary statistics of the population of interest.

v672: Q4-8. 請回想您開始經營這個事業時, 家庭成員有誰⁴

Information [Type= discrete] [Format=numeric] [Range= 1-22] [Missing=* /88/99]

Statistics [NW/ W] [Valid=197 /-] [Invalid=108 /-]

v672: Q4-8. 請回想您開始經營這個事業時, 家庭成員有誰⁴

Value	Label	Cases	Percentage
1	夫方父親	2	1.0%
2	夫方母親	7	3.6%
3	夫方兄弟	15	7.6%
4	夫方姊妹	12	6.1%
5	妻方父親	0	
6	妻方母親	0	
7	妻方兄弟	0	
8	妻方姊妹	0	
9	已婚兒子	0	
10	已婚女兒	0	
11	未婚兒子	50	25.4%
12	未婚女兒	48	24.4%
13	媳婦	1	0.5%
14	女婿	0	
15	夫方親戚	3	1.5%
16	妻方親戚	1	0.5%
17	丈夫	39	19.8%
18	妻子	18	9.1%
19	孫子	0	
20	孫女	0	
21	夫方祖父	0	
22	夫方祖母	1	0.5%
88	未答	0	
99	不適用	108	

Warning: these figures indicate the number of cases found in the data file. They cannot be interpreted as summary statistics of the population of interest.

v673: Q4-8. 家庭成員的性別是⁴

Information	[Type= discrete] [Format=numeric] [Range= 0-1] [Missing=* /8/9]
Statistics [NW/ W]	[Valid=196 /-] [Invalid=109 /-]

Value	Label	Cases	Percentage
0	女性	89	45.4%
1	男性	107	54.6%
8	未答	0	
9	不適用	109	

Warning: these figures indicate the number of cases found in the data file. They cannot be interpreted as summary statistics of the population of interest.

v674: Q4-8. 家庭成員的婚姻狀況⁴

Information	[Type= discrete] [Format=numeric] [Range= 1-4] [Missing=* /8/9]
Statistics [NW/ W]	[Valid=167 /-] [Invalid=138 /-]

Value	Label	Cases	Percentage
1	未婚	92	55.1%
2	已婚	74	44.3%
3	離婚	0	
4	喪偶	1	0.6%
8	未答	1	

v674: Q4-8. 家庭成員的婚姻狀況⁴

Value	Label	Cases	Percentage
9	不適用	137	

Warning: these figures indicate the number of cases found in the data file. They cannot be interpreted as summary statistics of the population of interest.

v675: Q4-8. 家庭成員的居住狀況⁴

Value	Label	Cases	Percentage
0	不同住	7	4.3%
1	同住	156	95.7%
8	未答	5	
9	不適用	137	

Warning: these figures indicate the number of cases found in the data file. They cannot be interpreted as summary statistics of the population of interest.

v676: Q4-8. 家庭成員的工作或就學狀況⁴

Value	Label	Cases	Percentage
1	為自己事業工作	14	8.5%
2	為家裡事業工作	69	41.8%
3	受他人僱用	13	7.9%
4	無工作	9	5.5%
5	退休	2	1.2%
6	學生	58	35.2%
7	服役中	0	
8	未答	1	
9	不適用	139	

Warning: these figures indicate the number of cases found in the data file. They cannot be interpreted as summary statistics of the population of interest.

v677: Q4-8. 家庭成員有無收入⁴

Value	Label	Cases	Percentage
0	無	77	47.8%
1	有	84	52.2%
8	未答	5	
9	不適用	139	

Warning: these figures indicate the number of cases found in the data file. They cannot be interpreted as summary statistics of the population of interest.

v678: Q4-8. 家庭成員是否參與這個家庭事業⁴

Value	Label	Cases	Percentage
0	未參與	89	55.3%
1	參與, 且領薪水	34	21.1%
2	參與, 沒有薪水但有酬勞	25	15.5%
3	參與, 無酬	13	8.1%

v678: Q4-8. 家庭成員是否參與這個家庭事業⁴

Value	Label	Cases	Percentage
8	未答	5	
9	不適用	139	

Warning: these figures indicate the number of cases found in the data file. They cannot be interpreted as summary statistics of the population of interest.

v679: Q4-8. 家庭成員參與家庭事業的時數⁴

Information	[Type= continuous] [Format=numeric] [Range= 1-16] [Missing=*/88/99]
Statistics [NW/ W]	[Valid=74 /-] [Invalid=231 /-] [Mean=9.959 /-] [StdDev=3.147 /-]

Value	Label	Cases	Percentage
88	未答	2	
99	不適用	229	

Warning: these figures indicate the number of cases found in the data file. They cannot be interpreted as summary statistics of the population of interest.

v680: Q4-8. 請回想您開始經營這個事業時, 家庭成員有誰⁵

Information	[Type= discrete] [Format=numeric] [Range= 1-22] [Missing=*/88/99]
Statistics [NW/ W]	[Valid=130 /-] [Invalid=175 /-]

Value	Label	Cases	Percentage
1	夫方父親	1	0.8%
2	夫方母親	1	0.8%
3	夫方兄弟	10	7.7%
4	夫方姊妹	4	3.1%
5	妻方父親	0	
6	妻方母親	0	
7	妻方兄弟	0	
8	妻方姊妹	0	
9	已婚兒子	1	0.8%
10	已婚女兒	0	
11	未婚兒子	27	20.8%
12	未婚女兒	20	15.4%
13	媳婦	0	
14	女婿	0	
15	夫方親戚	2	1.5%
16	妻方親戚	0	
17	丈夫	49	37.7%
18	妻子	15	11.5%
19	孫子	0	
20	孫女	0	
21	夫方祖父	0	
22	夫方祖母	0	
88	未答	0	
99	不適用	175	

Warning: these figures indicate the number of cases found in the data file. They cannot be interpreted as summary statistics of the population of interest.

v681: Q4-8. 家庭成員的性別是⁵

Information	[Type= discrete] [Format=numeric] [Range= 0-1] [Missing=*/8/9]
Statistics [NW/ W]	[Valid=130 /-] [Invalid=175 /-]

v681: Q4-8. 家庭成員的性別是5

Value	Label	Cases	Percentage
0	女性	41	31.5%
1	男性	89	68.5%
9	不適用	175	

Warning: these figures indicate the number of cases found in the data file. They cannot be interpreted as summary statistics of the population of interest.

v682: Q4-8. 家庭成員的婚姻狀況5

Information	[Type= discrete] [Format=numeric] [Range= 1-4] [Missing=* /8/9]
Statistics [NW/ W]	[Valid=108 /-] [Invalid=197 /-]

Value	Label	Cases	Percentage
1	未婚	41	38.0%
2	已婚	67	62.0%
3	離婚	0	
4	喪偶	0	
9	不適用	197	

Warning: these figures indicate the number of cases found in the data file. They cannot be interpreted as summary statistics of the population of interest.

v683: Q4-8. 家庭成員的居住狀況5

Information	[Type= discrete] [Format=numeric] [Range= 0-1] [Missing=* /8/9]
Statistics [NW/ W]	[Valid=103 /-] [Invalid=202 /-]

Value	Label	Cases	Percentage
0	不同住	3	2.9%
1	同住	100	97.1%
8		5	
9	不適用	197	

Warning: these figures indicate the number of cases found in the data file. They cannot be interpreted as summary statistics of the population of interest.

v684: Q4-8. 家庭成員的工作或就學狀況5

Information	[Type= discrete] [Format=numeric] [Range= 1-7] [Missing=* /8/9]
Statistics [NW/ W]	[Valid=107 /-] [Invalid=198 /-]

Value	Label	Cases	Percentage
1	為自己事業工作	9	8.4%
2	為家裡事業工作	63	58.9%
3	受他人僱用	9	8.4%
4	無工作	5	4.7%
5	退休	0	
6	學生	21	19.6%
7	服役中	0	
9	不適用	198	

Warning: these figures indicate the number of cases found in the data file. They cannot be interpreted as summary statistics of the population of interest.

v685: Q4-8. 家庭成員有無收入5

Information	[Type= discrete] [Format=numeric] [Range= 0-1] [Missing=* /8/9]
Statistics [NW/ W]	[Valid=101 /-] [Invalid=204 /-]

Value	Label	Cases	Percentage
0	無	28	27.7%
1	有	73	72.3%

v685: Q4-8. 家庭成員有無收入⁵

Value	Label	Cases	Percentage
8	未答	6	
9	不適用	198	

Warning: these figures indicate the number of cases found in the data file. They cannot be interpreted as summary statistics of the population of interest.

v686: Q4-8. 家庭成員是否參與這個家庭事業⁵

Information	[Type= discrete] [Format=numeric] [Range= 0-3] [Missing=* /8/9]
Statistics [NW/ W]	[Valid=101 /-] [Invalid=204 /-]

Value	Label	Cases	Percentage
0	未參與	36	35.6%
1	參與, 且領薪水	24	23.8%
2	參與, 沒有薪水但有酬勞	33	32.7%
3	參與, 無酬	8	7.9%
8	未答	6	
9	不適用	198	

Warning: these figures indicate the number of cases found in the data file. They cannot be interpreted as summary statistics of the population of interest.

v687: Q4-8. 家庭成員參與家庭事業的時數⁵

Information	[Type= continuous] [Format=numeric] [Range= 0-18] [Missing=* /88/99]
Statistics [NW/ W]	[Valid=72 /-] [Invalid=233 /-] [Mean=11 /-] [StdDev=3.764 /-]

Value	Label	Cases	Percentage
88	未答	2	
99	不適用	231	

Warning: these figures indicate the number of cases found in the data file. They cannot be interpreted as summary statistics of the population of interest.

v688: Q4-8. 請回想您開始經營這個事業時, 家庭成員有誰⁶

Information	[Type= discrete] [Format=numeric] [Range= 1-22] [Missing=* /88/99]
Statistics [NW/ W]	[Valid=65 /-] [Invalid=240 /-]

Value	Label	Cases	Percentage
1	夫方父親	0	
2	夫方母親	2	3.1%
3	夫方兄弟	3	4.6%
4	夫方姊妹	3	4.6%
5	妻方父親	0	
6	妻方母親	0	
7	妻方兄弟	0	
8	妻方姊妹	0	
9	已婚兒子	0	
10	已婚女兒	0	
11	未婚兒子	9	13.8%
12	未婚女兒	12	18.5%
13	媳婦	1	1.5%
14	女婿	0	
15	夫方親戚	2	3.1%
16	妻方親戚	0	
17	丈夫	21	32.3%
18	妻子	12	18.5%

v688: Q4-8. 請回想您開始經營這個事業時, 家庭成員有誰⁶

Value	Label	Cases	Percentage
19	孫子	0	
20	孫女	0	
21	夫方祖父	0	
22	夫方祖母	0	
88	未答	0	
99	不適用	240	

Warning: these figures indicate the number of cases found in the data file. They cannot be interpreted as summary statistics of the population of interest.

v689: Q4-8. 家庭成員的性別是⁶

Value	Label	Cases	Percentage
0	女性	32	49.2%
1	男性	33	50.8%
8	未答	0	
9	不適用	240	

Warning: these figures indicate the number of cases found in the data file. They cannot be interpreted as summary statistics of the population of interest.

v690: Q4-8. 家庭成員的婚姻狀況⁶

Value	Label	Cases	Percentage
1	未婚	22	37.3%
2	已婚	37	62.7%
3	離婚	0	
4	喪偶	0	
8	未答	0	
9	不適用	246	

Warning: these figures indicate the number of cases found in the data file. They cannot be interpreted as summary statistics of the population of interest.

v691: Q4-8. 家庭成員的居住狀況⁶

Value	Label	Cases	Percentage
0	不同住	2	3.6%
1	同住	53	96.4%
8	未答	4	
9	不適用	246	

Warning: these figures indicate the number of cases found in the data file. They cannot be interpreted as summary statistics of the population of interest.

v692: Q4-8. 家庭成員的工作或就學狀況⁶**Information** [Type= discrete] [Format=numeric] [Range= 1-7] [Missing=* /8/9]**Statistics [NW/ W]** [Valid=59 /-] [Invalid=246 /-]

Value	Label	Cases	Percentage
1	為自己事業工作	4	6.8%
2	為家裡事業工作	32	54.2%
3	受他人僱用	3	5.1%
4	無工作	3	5.1%
5	退休	1	1.7%
6	學生	16	27.1%
7	服役中	0	
8	未答	0	
9	不適用	246	

*Warning: these figures indicate the number of cases found in the data file. They cannot be interpreted as summary statistics of the population of interest.***# v693: Q4-8. 家庭成員有無收入⁶****Information** [Type= discrete] [Format=numeric] [Range= 0-1] [Missing=* /8/9]**Statistics [NW/ W]** [Valid=56 /-] [Invalid=249 /-]

Value	Label	Cases	Percentage
0	無	21	37.5%
1	有	35	62.5%
8	未答	3	
9	不適用	246	

*Warning: these figures indicate the number of cases found in the data file. They cannot be interpreted as summary statistics of the population of interest.***# v694: Q4-8. 家庭成員是否參與這個家庭事業⁶****Information** [Type= discrete] [Format=numeric] [Range= 0-3] [Missing=* /8/9]**Statistics [NW/ W]** [Valid=55 /-] [Invalid=250 /-]

Value	Label	Cases	Percentage
0	未參與	26	47.3%
1	參與, 且領薪水	14	25.5%
2	參與, 沒有薪水但有酬勞	11	20.0%
3	參與, 無酬	4	7.3%
8	未答	3	
9	不適用	247	

*Warning: these figures indicate the number of cases found in the data file. They cannot be interpreted as summary statistics of the population of interest.***# v695: Q4-8. 家庭成員參與家庭事業的時數⁶****Information** [Type= continuous] [Format=numeric] [Range= 3-16] [Missing=* /88/99]**Statistics [NW/ W]** [Valid=34 /-] [Invalid=271 /-] [Mean=11.176 /-] [StdDev=3.119 /-]

Value	Label	Cases	Percentage
88	未答	0	
99	不適用	271	

*Warning: these figures indicate the number of cases found in the data file. They cannot be interpreted as summary statistics of the population of interest.***# v696: Q4-8. 請回想您開始經營這個事業時, 家庭成員有誰⁷****Information** [Type= discrete] [Format=numeric] [Range= 1-22] [Missing=* /88/99]**Statistics [NW/ W]** [Valid=30 /-] [Invalid=275 /-]

v696: Q4-8. 請回想您開始經營這個事業時, 家庭成員有誰⁷

Value	Label	Cases	Percentage
1	夫方父親	1	3.3%
2	夫方母親	0	
3	夫方兄弟	1	3.3%
4	夫方姊妹	2	6.7%
5	妻方父親	0	
6	妻方母親	0	
7	妻方兄弟	0	
8	妻方姊妹	0	
9	已婚兒子	0	
10	已婚女兒	0	
11	未婚兒子	7	23.3%
12	未婚女兒	3	10.0%
13	媳婦	0	
14	女婿	0	
15	夫方親戚	1	3.3%
16	妻方親戚	0	
17	丈夫	9	30.0%
18	妻子	5	16.7%
19	孫子	0	
20	孫女	1	3.3%
21	夫方祖父	0	
22	夫方祖母	0	
88	未答	0	
99	不適用	275	

Warning: these figures indicate the number of cases found in the data file. They cannot be interpreted as summary statistics of the population of interest.

v697: Q4-8. 家庭成員的性別是⁷

Information	[Type= discrete] [Format=numeric] [Range= 0-1] [Missing=* /8/9]
Statistics [NW/ W]	[Valid=30 /-] [Invalid=275 /-]

Value	Label	Cases	Percentage
0	女性	12	40.0%
1	男性	18	60.0%
8	未答	0	
9	不適用	275	

Warning: these figures indicate the number of cases found in the data file. They cannot be interpreted as summary statistics of the population of interest.

v698: Q4-8. 家庭成員的婚姻狀況⁷

Information	[Type= discrete] [Format=numeric] [Range= 1-4] [Missing=* /8/9]
Statistics [NW/ W]	[Valid=26 /-] [Invalid=279 /-]

Value	Label	Cases	Percentage
1	未婚	11	42.3%
2	已婚	15	57.7%
3	離婚	0	
4	喪偶	0	
8	未答	1	

v698: Q4-8. 家庭成員的婚姻狀況⁷

Value	Label	Cases	Percentage
9	不適用	278	

Warning: these figures indicate the number of cases found in the data file. They cannot be interpreted as summary statistics of the population of interest.

v699: Q4-8. 家庭成員的居住狀況⁷

Value	Label	Cases	Percentage
0	不同住	1	4.2%
1	同住	23	95.8%
8	未答	3	
9	不適用	278	

Warning: these figures indicate the number of cases found in the data file. They cannot be interpreted as summary statistics of the population of interest.

v700: Q4-8. 家庭成員的工作或就學狀況⁷

Value	Label	Cases	Percentage
1	為自己事業工作	2	7.7%
2	為家裡事業工作	12	46.2%
3	受他人僱用	1	3.8%
4	無工作	2	7.7%
5	退休	0	
6	學生	9	34.6%
7	服役中	0	
8	未答	1	
9	不適用	278	

Warning: these figures indicate the number of cases found in the data file. They cannot be interpreted as summary statistics of the population of interest.

v701: Q4-8. 家庭成員有無收入⁷

Value	Label	Cases	Percentage
0	無	12	46.2%
1	有	14	53.8%
8	未答	1	
9	不適用	278	

Warning: these figures indicate the number of cases found in the data file. They cannot be interpreted as summary statistics of the population of interest.

v702: Q4-8. 家庭成員是否參與這個家庭事業⁷

Value	Label	Cases	Percentage
0	未參與	13	54.2%
1	參與, 且領薪水	6	25.0%
2	參與, 沒有薪水但有酬勞	5	20.8%
3	參與, 無酬	0	

v702: Q4-8. 家庭成員是否參與這個家庭事業7

Value	Label	Cases	Percentage
8	未答	3	
9	不適用	278	

Warning: these figures indicate the number of cases found in the data file. They cannot be interpreted as summary statistics of the population of interest.

v703: Q4-8. 家庭成員參與家庭事業的時數7

Information	[Type= continuous] [Format=numeric] [Range= 8-18] [Missing=*/88/99]
Statistics [NW/ W]	[Valid=14 /-] [Invalid=291 /-] [Mean=11.786 /-] [StdDev=2.577 /-]

Value	Label	Cases	Percentage
88	未答	1	
99	不適用	290	

Warning: these figures indicate the number of cases found in the data file. They cannot be interpreted as summary statistics of the population of interest.

v704: Q4-8. 請回想您開始經營這個事業時, 家庭成員有誰8

Information	[Type= discrete] [Format=numeric] [Range= 1-22] [Missing=*/88/99]
Statistics [NW/ W]	[Valid=12 /-] [Invalid=293 /-]

Value	Label	Cases	Percentage
1	夫方父親	0	
2	夫方母親	0	
3	夫方兄弟	0	
4	夫方姊妹	2	16.7%
5	妻方父親	0	
6	妻方母親	0	
7	妻方兄弟	0	
8	妻方姊妹	0	
9	已婚兒子	0	
10	已婚女兒	0	
11	未婚兒子	2	16.7%
12	未婚女兒	2	16.7%
13	媳婦	1	8.3%
14	女婿	0	
15	夫方親戚	1	8.3%
16	妻方親戚	0	
17	丈夫	3	25.0%
18	妻子	1	8.3%
19	孫子	0	
20	孫女	0	
21	夫方祖父	0	
22	夫方祖母	0	
88	未答	0	
99	不適用	293	

Warning: these figures indicate the number of cases found in the data file. They cannot be interpreted as summary statistics of the population of interest.

v705: Q4-8. 家庭成員的性別是8

Information	[Type= discrete] [Format=numeric] [Range= 0-1] [Missing=*/8/9]
Statistics [NW/ W]	[Valid=12 /-] [Invalid=293 /-]

v705: Q4-8. 家庭成員的性別是8

Value	Label	Cases	Percentage
0	女性	7	58.3%
1	男性	5	41.7%
8	未答	0	
9	不適用	293	

Warning: these figures indicate the number of cases found in the data file. They cannot be interpreted as summary statistics of the population of interest.

v706: Q4-8. 家庭成員的婚姻狀況8

Information	[Type= discrete] [Format=numeric] [Range= 1-4] [Missing=* /8/9]
Statistics [NW/ W]	[Valid=12 /-] [Invalid=293 /-]

Value	Label	Cases	Percentage
1	未婚	5	41.7%
2	已婚	7	58.3%
3	離婚	0	
4	喪偶	0	
8	未答	0	
9	不適用	293	

Warning: these figures indicate the number of cases found in the data file. They cannot be interpreted as summary statistics of the population of interest.

v707: Q4-8. 家庭成員的居住狀況8

Information	[Type= discrete] [Format=numeric] [Range= 0-1] [Missing=* /8/9]
Statistics [NW/ W]	[Valid=11 /-] [Invalid=294 /-]

Value	Label	Cases	Percentage
0	不同住	1	9.1%
1	同住	10	90.9%
8	未答	1	
9	不適用	293	

Warning: these figures indicate the number of cases found in the data file. They cannot be interpreted as summary statistics of the population of interest.

v708: Q4-8. 家庭成員的工作或就學狀況8

Information	[Type= discrete] [Format=numeric] [Range= 1-7] [Missing=* /8/9]
Statistics [NW/ W]	[Valid=12 /-] [Invalid=293 /-]

Value	Label	Cases	Percentage
1	為自己事業工作	0	
2	為家裡事業工作	5	41.7%
3	受他人僱用	2	16.7%
4	無工作	1	8.3%
5	退休	0	
6	學生	4	33.3%
7	服役中	0	
8	未答	0	
9	不適用	293	

Warning: these figures indicate the number of cases found in the data file. They cannot be interpreted as summary statistics of the population of interest.

v709: Q4-8. 家庭成員有無收入8

Information	[Type= discrete] [Format=numeric] [Range= 0-1] [Missing=* /8/9]
Statistics [NW/ W]	[Valid=12 /-] [Invalid=293 /-]

v709: Q4-8. 家庭成員有無收入⁸

Value	Label	Cases	Percentage
0	無	6	50.0%
1	有	6	50.0%
8	未答	0	
9	不適用	293	

Warning: these figures indicate the number of cases found in the data file. They cannot be interpreted as summary statistics of the population of interest.

v710: Q4-8. 家庭成員是否參與這個家庭事業⁸

Information	[Type= discrete] [Format=numeric] [Range= 0-3] [Missing=* /8/9]
Statistics [NW/ W]	[Valid=12 /-] [Invalid=293 /-]

Value	Label	Cases	Percentage
0	未參與	7	58.3%
1	參與, 且領薪水	2	16.7%
2	參與, 沒有薪水但有酬勞	3	25.0%
3	參與, 無酬	0	
8	未答	0	
9	不適用	293	

Warning: these figures indicate the number of cases found in the data file. They cannot be interpreted as summary statistics of the population of interest.

v711: Q4-8. 家庭成員參與家庭事業的時數⁸

Information	[Type= continuous] [Format=numeric] [Range= 8-12] [Missing=* /88/99]
Statistics [NW/ W]	[Valid=5 /-] [Invalid=300 /-] [Mean=9.6 /-] [StdDev=1.673 /-]

Value	Label	Cases	Percentage
88	未答	0	
99	不適用	300	

Warning: these figures indicate the number of cases found in the data file. They cannot be interpreted as summary statistics of the population of interest.

v712: Q4-8. 請回想您開始經營這個事業時, 家庭成員有誰⁹

Information	[Type= discrete] [Format=numeric] [Range= 1-22] [Missing=* /88/99]
Statistics [NW/ W]	[Valid=5 /-] [Invalid=300 /-]

Value	Label	Cases	Percentage
1	夫方父親	0	
2	夫方母親	0	
3	夫方兄弟	0	
4	夫方姊妹	1	20.0%
5	妻方父親	0	
6	妻方母親	0	
7	妻方兄弟	0	
8	妻方姊妹	0	
9	已婚兒子	0	
10	已婚女兒	0	
11	未婚兒子	1	20.0%
12	未婚女兒	0	
13	媳婦	0	
14	女婿	0	
15	夫方親戚	0	
16	妻方親戚	0	

v712: Q4-8. 請回想您開始經營這個事業時, 家庭成員有誰⁹

Value	Label	Cases	Percentage
17	丈夫	3	60.0%
18	妻子	0	
19	孫子	0	
20	孫女	0	
21	夫方祖父	0	
22	夫方祖母	0	
88	未答	0	
99	不適用	300	

Warning: these figures indicate the number of cases found in the data file. They cannot be interpreted as summary statistics of the population of interest.

v713: Q4-8. 家庭成員的性別是⁹

Information	[Type= discrete] [Format=numeric] [Range= 0-1] [Missing=* /8/9]
Statistics [NW/ W]	[Valid=5 /-] [Invalid=300 /-]

Value	Label	Cases	Percentage
0	女性	1	20.0%
1	男性	4	80.0%
8	未答	0	
9	不適用	300	

Warning: these figures indicate the number of cases found in the data file. They cannot be interpreted as summary statistics of the population of interest.

v714: Q4-8. 家庭成員的婚姻狀況⁹

Information	[Type= discrete] [Format=numeric] [Range= 1-4] [Missing=* /8/9]
Statistics [NW/ W]	[Valid=5 /-] [Invalid=300 /-]

Value	Label	Cases	Percentage
1	未婚	2	40.0%
2	已婚	3	60.0%
3	離婚	0	
4	喪偶	0	
8	未答	0	
9	不適用	300	

Warning: these figures indicate the number of cases found in the data file. They cannot be interpreted as summary statistics of the population of interest.

v715: Q4-8. 家庭成員的居住狀況⁹

Information	[Type= discrete] [Format=numeric] [Range= 0-1] [Missing=* /8/9]
Statistics [NW/ W]	[Valid=5 /-] [Invalid=300 /-]

Value	Label	Cases	Percentage
0	不同住	0	
1	同住	5	100.0%
8	未答	0	
9	不適用	300	

Warning: these figures indicate the number of cases found in the data file. They cannot be interpreted as summary statistics of the population of interest.

v716: Q4-8. 家庭成員的工作或就學狀況⁹

Information	[Type= discrete] [Format=numeric] [Range= 1-7] [Missing=* /8/9]
Statistics [NW/ W]	[Valid=5 /-] [Invalid=300 /-]

v716: Q4-8. 家庭成員的工作或就學狀況⁹

Value	Label	Cases	Percentage
1	為自己事業工作	0	
2	為家裡事業工作	3	60.0%
3	受他人僱用	1	20.0%
4	無工作	0	
5	退休	0	
6	學生	1	20.0%
7	服役中	0	
8	未答	0	
9	不適用	300	

Warning: these figures indicate the number of cases found in the data file. They cannot be interpreted as summary statistics of the population of interest.

v717: Q4-8. 家庭成員有無收入⁹

Information	[Type= discrete] [Format=numeric] [Range= 0-1] [Missing=*/8/9]
Statistics [NW/ W]	[Valid=5 /-] [Invalid=300 /-]

Value	Label	Cases	Percentage
0	無	1	20.0%
1	有	4	80.0%
8	未答	0	
9	不適用	300	

Warning: these figures indicate the number of cases found in the data file. They cannot be interpreted as summary statistics of the population of interest.

v718: Q4-8. 家庭成員是否參與這個家庭事業⁹

Information	[Type= discrete] [Format=numeric] [Range= 0-3] [Missing=*/8/9]
Statistics [NW/ W]	[Valid=5 /-] [Invalid=300 /-]

Value	Label	Cases	Percentage
0	未參與	2	40.0%
1	參與, 且領薪水	2	40.0%
2	參與, 沒有薪水但有酬勞	0	
3	參與, 無酬	1	20.0%
8	未答	0	
9	不適用	300	

Warning: these figures indicate the number of cases found in the data file. They cannot be interpreted as summary statistics of the population of interest.

v719: Q4-8. 家庭成員參與家庭事業的時數⁹

Information	[Type= continuous] [Format=numeric] [Range= 8-12] [Missing=*/88/99]
Statistics [NW/ W]	[Valid=3 /-] [Invalid=302 /-] [Mean=10.667 /-] [StdDev=2.309 /-]

Value	Label	Cases	Percentage
88	未答	0	
99	不適用	302	

Warning: these figures indicate the number of cases found in the data file. They cannot be interpreted as summary statistics of the population of interest.

v720: Q4-8. 請回想您開始經營這個事業時, 家庭成員有誰¹⁰

Information	[Type= discrete] [Format=numeric] [Range= 1-22] [Missing=*/88/99]
Statistics [NW/ W]	[Valid=3 /-] [Invalid=302 /-]

Value	Label	Cases	Percentage
1	夫方父親	0	

v720: Q4-8. 請回想您開始經營這個事業時, 家庭成員有誰¹⁰

Value	Label	Cases	Percentage
2	夫方母親	0	
3	夫方兄弟	0	
4	夫方姊妹	0	
5	妻方父親	0	
6	妻方母親	0	
7	妻方兄弟	0	
8	妻方姊妹	0	
9	已婚兒子	0	
10	已婚女兒	0	
11	未婚兒子	2	66.7%
12	未婚女兒	1	33.3%
13	媳婦	0	
14	女婿	0	
15	夫方親戚	0	
16	妻方親戚	0	
17	丈夫	0	
18	妻子	0	
19	孫子	0	
20	孫女	0	
21	夫方祖父	0	
22	夫方祖母	0	
88	未答	0	
99	不適用	302	

Warning: these figures indicate the number of cases found in the data file. They cannot be interpreted as summary statistics of the population of interest.

v721: Q4-8. 家庭成員的性別是¹⁰

Information	[Type= discrete] [Format=numeric] [Range= 0-1] [Missing=* /8/9]
Statistics [NW/ W]	[Valid=3 /-] [Invalid=302 /-]

Value	Label	Cases	Percentage
0	女性	1	33.3%
1	男性	2	66.7%
8	未答	0	
9	不適用	302	

Warning: these figures indicate the number of cases found in the data file. They cannot be interpreted as summary statistics of the population of interest.

v722: Q4-8. 家庭成員的婚姻狀況¹⁰

Information	[Type= discrete] [Format=numeric] [Range= 1-4] [Missing=* /8/9]
Statistics [NW/ W]	[Valid=3 /-] [Invalid=302 /-]

Value	Label	Cases	Percentage
1	未婚	3	100.0%
2	已婚	0	
3	離婚	0	
4	喪偶	0	
8	未答	0	
9	不適用	302	

Warning: these figures indicate the number of cases found in the data file. They cannot be interpreted as summary statistics of the population of interest.

v723: Q4-8. 家庭成員的居住狀況10

Information	[Type= discrete] [Format=numeric] [Range= 0-1] [Missing=*8/9]
Statistics [NW/ W]	[Valid=3 /-] [Invalid=302 /-]

Value	Label	Cases	Percentage
0	不同住	0	
1	同住	3	100.0%
8	未答	0	
9	不適用	302	

Warning: these figures indicate the number of cases found in the data file. They cannot be interpreted as summary statistics of the population of interest.

v724: Q4-8. 家庭成員的工作或就學狀況10

Information	[Type= discrete] [Format=numeric] [Range= 1-7] [Missing=*8/9]
Statistics [NW/ W]	[Valid=3 /-] [Invalid=302 /-]

Value	Label	Cases	Percentage
1	為自己事業工作	0	
2	為家裡事業工作	0	
3	受他人僱用	0	
4	無工作	0	
5	退休	0	
6	學生	3	100.0%
7	服役中	0	
8	未答	0	
9	不適用	302	

Warning: these figures indicate the number of cases found in the data file. They cannot be interpreted as summary statistics of the population of interest.

v725: Q4-8. 家庭成員有無收入10

Information	[Type= discrete] [Format=numeric] [Range= 0-1] [Missing=*8/9]
Statistics [NW/ W]	[Valid=3 /-] [Invalid=302 /-]

Value	Label	Cases	Percentage
0	無	3	100.0%
1	有	0	
8	未答	0	
9	不適用	302	

Warning: these figures indicate the number of cases found in the data file. They cannot be interpreted as summary statistics of the population of interest.

v726: Q4-8. 家庭成員是否參與這個家庭事業10

Information	[Type= discrete] [Format=numeric] [Range= 0-3] [Missing=*8/9]
Statistics [NW/ W]	[Valid=3 /-] [Invalid=302 /-]

Value	Label	Cases	Percentage
0	未參與	3	100.0%
1	參與, 且領薪水	0	
2	參與, 沒有薪水但有酬勞	0	
3	參與, 無酬	0	
8	未答	0	
9	不適用	302	

Warning: these figures indicate the number of cases found in the data file. They cannot be interpreted as summary statistics of the population of interest.

v727: Q4-8. 家庭成員參與家庭事業的時數¹⁰

Information	[Type= continuous] [Format=numeric] [Missing=*/88/99]		
Statistics [NW/ W]	[Valid=0 /-] [Invalid=305 /-]		
Value	Label	Cases	Percentage
88	未答	0	
99	不適用	305	

Warning: these figures indicate the number of cases found in the data file. They cannot be interpreted as summary statistics of the population of interest.

v728: Q4-9. 您開始經營這個事業時,除了家庭事業以外,您還有沒有兼其他工作

Information	[Type= discrete] [Format=numeric] [Range= 1-2] [Missing=*/8/9]		
Statistics [NW/ W]	[Valid=305 /-] [Invalid=0 /-]		
Value	Label	Cases	Percentage
1	有	26	8.5%
2	無(跳問4-12)	279	91.5%

Warning: these figures indicate the number of cases found in the data file. They cannot be interpreted as summary statistics of the population of interest.

v729: Q4-9-1. 請問兼職的行業是什麼

Information	[Type= discrete] [Format=numeric] [Range= 0-920] [Missing=*/888/999]		
Statistics [NW/ W]	[Valid=26 /-] [Invalid=279 /-]		
Value	Label	Cases	Percentage
0	其他不能歸類之行業	0	
11	農藝及園藝業	1	3.8%
12	農事服務業	0	
13	畜牧業	0	
14	狩獵及獵物飼養業	0	
21	林業	0	
22	伐木及林產經營業	0	
31	漁撈業	0	
32	水產養殖業	0	
50	煤礦業	0	
60	石油、天然氣及地熱礦業	0	
70	金屬礦業	0	
81	鹽業	0	
82	化學與肥料礦業	0	
83	土礦業	0	
84	石礦業	0	
89	其他非金屬礦業	0	
91	陸上土石採取業	0	
92	河海沙礫採取業	0	
99	其他土石採取業	0	
111	屠宰業	0	
112	乳品製造業	0	
113	罐頭、冷凍、脫水及醃漬食品製造業	0	
114	糖果、麵食烘焙業	0	
115	製油、製粉及碾穀業	0	
116	製糖業	0	
117	調味品製造業	0	

v729: Q4-9-1. 請問兼職的行業是什麼

Value	Label	Cases	Percentage
118	飲料製造業	0	
119	其他食品製造業	1	3.8%
120	菸草製造業	0	
131	棉紡織業	1	3.8%
132	毛紡織業	1	3.8%
133	絲紡織業	0	
134	針織業	1	3.8%
135	不織布業	0	
136	人造纖維紡織業	0	
137	繩、網、氈、毯製造業	1	3.8%
138	印染整理業	0	
139	其他紡織品製造業	0	
141	外衣製造業	2	7.7%
142	襯衫及內衣製造業	0	
143	製帽業	0	
144	紡織鞋製造業	0	
145	服飾品製造業	1	3.8%
149	雜項纖維製品製造業	0	
150	皮革、毛皮及其至品製造業	0	
160	木竹製品製造業	0	
171	非金屬傢俱及裝飾品製造業	0	
172	金屬傢俱及裝飾品製造業	0	
173	傢俱及裝飾品表面塗裝業	0	
181	紙漿製造業	0	
182	紙製造業	0	
183	加工紙製造業	0	
184	紙容器製造業	0	
189	其他紙製品製造業	0	
191	印刷業	0	
192	製版業	0	
193	裝訂業	0	
194	印刷有關服務業	0	
211	基本化學材料製造業	0	
212	人造纖維、合成樹脂、塑膠及橡膠製品	0	
219	其他化學材料製造業	0	
221	塗料、漆料及相關產品製造業	0	
222	藥品製造業	0	
223	清潔及化妝品製造業	0	
229	雜項化學製品製造業	0	
231	石油煉製業	0	
239	其他石油及煤製品製造業	0	
240	橡膠製品製造業	0	
250	塑膠製品製造業	0	
261	陶瓷器及其製品製造業	0	
262	玻璃及玻璃製品製造業	0	

v729: Q4-9-1. 請問兼職的行業是什麼

Value	Label	Cases	Percentage
263	水泥及水泥製品製造業	0	
264	耐火材料製造業	0	
265	石材製品製造業	0	
269	其他非金屬礦物製品製造業	0	
271	鋼鐵基本工業	0	
272	鋼鐵基本工業	0	
273	鋁基本工業	0	
274	銅基本工業	0	
279	其他非鐵金屬基本工業	0	
281	金屬手工具製造業	0	
282	金屬模具製造業	1	3.8%
283	金屬建築結構及組件製造業	0	
284	鋁銅製品製造業	0	
285	粉末冶金及表面處理業	0	
289	其他金屬製品製造業	0	
291	鍋爐及原動機製造修配業	0	
292	農業及園藝機械製造修配業	0	
293	金屬加工用機械製造修配業	0	
294	專用生產機械製造修配業	0	
295	建築及礦業機械設備製造修配業	0	
296	事務機器製造業	0	
297	污染防制設備製造修配業	0	
298	非傳統加工設備製造修配業	0	
299	其他機械製造修配業	1	3.8%
311	電力機械器材製造修配業	0	
312	家用電器製造業	2	7.7%
313	照明設備製造業	0	
314	資料存儲及處理設備製造業	0	
315	視聽電子產品製造業	0	
316	通信機械器材製造業	0	
317	電子零組件製造業	0	
318	電池製造業	0	
319	其他電力及電子機械器材製造修配業	0	
321	船舶及其零件製造修配業	0	
322	鐵路車輛及其零件製造修配業	0	
323	汽車及其零件製造業	1	3.8%
324	機車及其零件製造業	0	
325	自行車及其零件製造業	0	
326	航空器及其零件製造修配業	0	
329	其他運輸工具及其零件製造修配業	0	
331	科學、光學及工業精密機械製造業	0	
332	鐘錶製造業	0	
333	醫療機械器材設備製造業	0	
339	其他精密器械製造業	0	
390	雜項工業製品製造業	0	

v729: Q4-9-1. 請問兼職的行業是什麼

Value	Label	Cases	Percentage
410	電力供應業	0	
420	氣體燃料供應業	0	
430	暖氣及熱水供應業	0	
440	自來水供應業	0	
450	土木工程業	0	
460	建築工程業	0	
470	電路及管道工程業	1	3.8%
480	油漆、粉刷、鍍箔業	0	
490	其他營造業	0	
511	農、畜、水產品批發業	0	
512	食品什貨批發業	0	
513	布疋、衣著、服飾品批發業	0	
514	傢俱及其裝設品製造業	0	
515	五金及家庭日常用品製造業	0	
516	化學製品批發業	0	
517	藥類、化妝品批發業	0	
518	文教、康樂用品批發業	1	3.8%
521	鐘錶、眼鏡批發業	0	
522	建材批發業	0	
523	燃料批發業	0	
524	機械器具批發業	0	
525	車輛零件及自行車批發業	0	
526	首飾及貴重金屬批發業	0	
527	照相器材批發業	0	
529	未分類其他批發業	0	
531	農、畜、水產品零售業	0	
532	食品、飲料零售業	0	
533	布疋、衣著、服飾品零售業	0	
534	傢俱及裝飾品零售業	0	
535	五金及家庭日常用品零售業	0	
536	化學製品零售業	0	
537	藥類、化妝品零售業	0	
538	文教、康樂用品零售業	0	
541	鐘錶、眼鏡零售業	0	
542	建材零售業	0	
543	燃料零售業	0	
544	機械器材零售業	0	
545	車輛及車輛零件零售業	0	
546	首飾及貴重金屬零售業	0	
547	照相器材零售業	0	
548	中古商品零售業	0	
551	郵購業	0	
559	其他零售業	0	
561	百貨超市業	0	
569	其他綜合零售業	0	

v729: Q4-9-1. 請問兼職的行業是什麼

Value	Label	Cases	Percentage
570	國際貿易業	1	3.8%
581	餐館業	0	
582	速食餐飲業	0	
583	小吃店業	0	
584	飲料店業	0	
585	餐盒業	0	
589	其他飲食業	0	
611	路上運輸業	1	3.8%
612	路上運輸業	0	
613	水上運輸業	0	
614	航空運輸業	0	
615	運輸服務業	0	
620	倉儲業	0	
631	郵政業	0	
632	電信業	0	
651	銀行業	0	
652	票券金融業	0	
653	信用合作社業	0	
654	農會、漁會信用部	0	
659	其他金融業	1	3.8%
661	證券業	0	
662	期貨業	0	
671	人身保險業	1	3.8%
672	財產保險業	0	
673	社會保險業	0	
674	保險輔助業	0	
675	再保險業	0	
679	其他保險業	0	
681	不動產經濟業	0	
682	市場及展示場管理業	0	
711	法律服務業	0	
712	會計服務業	0	
720	土木建築服務業	0	
730	商品經紀業	0	
740	顧問服務業	1	3.8%
750	資訊服務業	0	
760	廣告業	0	
770	設計業	1	3.8%
781	機械設備租賃業	0	
782	運輸工具設備租賃業	0	
783	物品租賃業	0	
790	其他工商服務業	0	
810	環境衛生及污染防制服務業	0	
821	教育訓練服務業	2	7.7%
822	學術研究及服務業	0	

v729: Q4-9-1. 請問兼職的行業是什麼

Value	Label	Cases	Percentage
823	醫療保健服務業	0	
824	社會福利服務業	0	
825	人民團體	0	
829	其他社會服務業	0	
831	新聞出版業	0	
832	期刊、雜誌出版業	0	
833	書籍出版業	0	
834	其他出版業	0	
841	電影製作業	0	
842	電影片發行業	0	
843	電影片映演業	0	
851	廣播業	0	
852	電視業	0	
853	廣播電視節目供應業	0	
861	戲劇、舞蹈及技藝表演業	0	
862	音樂演奏業	0	
863	文學及藝術業	0	
870	娛樂業	0	
880	旅館業	0	
891	汽車服務業	1	3.8%
892	修理服務業	0	
893	洗染業	0	
894	家事服務業	0	
899	其他個人服務業	0	
911	公務機構	1	3.8%
912	國防事業	0	
920	國際機構及外國駐在機構	0	
999	不適用	279	

Warning: these figures indicate the number of cases found in the data file. They cannot be interpreted as summary statistics of the population of interest.

v730: Q4-9-2. 請問兼職的職位是什麼

Value	Label	Cases	Percentage
11	化學家	0	
12	物理學家	0	
13	其他物理科學家	0	
14	理化科學技術人員	0	
20	建築師、工程師及有關技術人員主管	0	
21	建築師及都市計畫人員	0	
22	土木工程師	0	
23	電機及電子工程師	0	
24	機械工程師	0	
25	化學工程師	0	
26	冶金工程師	0	

v730: Q4-9-2. 請問兼職的職位是什麼

Value	Label	Cases	Percentage
27	採礦工程師	0	
28	工業工程師	0	
29	其他工程師及技師	0	
30	測量師	0	
31	製圖員	0	
32	土木工程技術員	0	
33	電機及電子工程技術員	0	
34	機械工程技術員	0	
35	化學工程技術員	0	
36	冶金技術員	0	
37	採礦技術員	0	
38	工業工程技術員	0	
39	其他工程技術員	0	
41	飛航駕駛員	0	
42	飛航技術人員	0	
43	船長及引水人員	0	
44	輪機人員	0	
51	生物學家及有關科學家	0	
52	生物化學家、細菌學家及有關科學家	0	
53	農藝學家及有關科學家	0	
54	生物科學技術員	0	
61	一般科醫師	0	
62	專科醫師	0	
63	公共衛生醫師	0	
64	牙醫師	0	
65	中醫師	0	
66	獸醫師	0	
67	醫事檢驗師	0	
68	藥師	0	
69	營養師	0	
71	護理師及護士	0	
72	助產士	0	
73	醫用放射線技術師	0	
74	公共衛生及社會醫學工作人員	0	
75	醫院管理人員	0	
76	驗光師	0	
77	復健技術師	0	
78	醫事及獸醫佐理人員	0	
79	其他醫事及獸醫工作人員	0	
81	統計學家	0	
82	數學家及精算師	0	
83	系統分析師	0	
84	電子計算機程式設計師	0	
85	統計及數學佐理人員	0	
90	經濟學家	0	

v730: Q4-9-2. 請問兼職的職位是什麼

Value	Label	Cases	Percentage
110	會計師	0	
121	律師	0	
122	推事及評事	0	
123	檢察官	0	
124	大法官	0	
125	公設辯護人	0	
129	其他法律工作人員	0	
131	大學教授、副教授、講師	1	3.8%
132	大學助教	0	
133	專科學校教師	0	
134	中學教師	1	3.8%
135	小學教師	0	
136	學前教育教師	0	
137	特殊教育教師	0	
139	其他教師	0	
141	神職人員及有關宗教工作者	0	
149	其他宗教工作人員	0	
151	作家及評論家	0	
152	新聞記者	0	
153	編輯	0	
159	其他作家、新聞記者及有關工作人員	0	
161	書畫家、金石家、雕塑家及有關工作人員	0	
162	攝影家	0	
163	商業美術設計及技術人員	0	
171	作曲加、音樂家、聲樂家及演奏家	0	
172	舞蹈家	0	
173	演藝人員及導演	0	
174	製作人	0	
179	其他表演人員	0	
181	職業運動員	0	
182	運動教練	0	
183	運動裁判	0	
189	未分類其他體育加、運動員及有關人員	0	
191	圖書管理師	0	
192	社會學家、人類學家及有關科學家	0	
193	社會工作人員	0	
194	人力及職業輔導人員	0	
195	語言學家及翻譯人員	0	
196	體育學家	0	
197	公關執行	0	
199	未分類其他專門性、技術性及有關工作人員	1	3.8%
201	中央民意代表	0	
202	省市議員	0	
203	縣市議員	0	
204	鄉鎮市民意代表	0	

v730: Q4-9-2. 請問兼職的職位是什麼

Value	Label	Cases	Percentage
205	中央政府行政正副主管	0	
206	省市級政府行政正副主管	0	
207	縣市政府行政正副主管	0	
208	鄉鎮市政府行政正副主管	0	
209	公立大專學校校長	0	
210	公立高中職校長	0	
211	公立國中校長	0	
212	公立國小校長	0	
221	企業機構主持人	0	
222	生產部門主管人員	0	
223	其他部門主管人員	0	
224	私立大專校長	0	
225	私立高中職校長	0	
226	私立國中校長	0	
227	私立小學校長	0	
228	私立幼稚園園長	0	
229	私立補習班業主	0	
300	企業業務監督人員	2	7.7%
310	政府行政監督及佐理人員	1	3.8%
321	速記員及打字員	0	
322	登錄設備操作員	0	
323	繕寫人員	0	
331	簿記員及出納員	0	
332	抄表員	0	
333	收費員及售票員	0	
339	其他簿記員及出納員	0	
341	事務機器操作員	0	
342	電子處理資料系統操作員	0	
343	電子處理資料系統資料管制員	0	
351	鐵路運輸業務監督人員	0	
352	公路運輸監督人員	0	
353	郵政業務監督人員	0	
354	電信業務監督人員	0	
355	運輸業工作人員	0	
360	隨車工作人員	0	
370	郵政佐理人員	0	
380	電信工作人員	0	
391	倉庫及物料管理員	1	3.8%
392	生產規劃佐理員	0	
393	文書佐理員	0	
394	圖書檔案佐理員	0	
395	人事佐理員	0	
396	接待員	0	
397	市場調查員	0	
398	雇員（約聘人員）	0	

v730: Q4-9-2. 請問兼職的職位是什麼

Value	Label	Cases	Percentage
399	未歸類其他佐理人員	0	
400	國際貿易、批發及零售業經理	0	
410	批發及零售業自營業主	1	3.8%
421	售貨稽查人員	0	
422	採購人員	0	
431	專技銷售及諮詢服務人員	0	
432	巡迴推銷員	0	
433	銷售代理人員	0	
434	業務專員	0	
441	經紀人	1	3.8%
442	工商服務推銷員	1	3.8%
443	拍賣員	0	
444	鑑估員	0	
451	售貨員	0	
452	小販	0	
491	典當業業主及典當業務員	0	
492	加油站服務員	0	
493	舊貨及廢品收購人	0	
500	餐旅業經理	0	
511	餐旅業自營業主	0	
512	洗濯、熨燙業自營業主	0	
513	理髮、美容業自營業主	0	
520	家事及有關服務監督人員	0	
531	廚師	0	
532	餐飲服務人員	0	
540	傭工及其他家事服務工作者	0	
551	建築物看管人員	0	
552	建築物清掃工及有關工作人員	0	
560	洗濯及熨燙工	0	
570	理髮、美容、染髮及有關工作者	0	
581	警察及偵察人員	0	
582	消防工作人員	0	
589	其他公共安全工作人員	0	
591	嚮導人員	0	
592	殮葬及遺體防腐化妝人員	0	
599	未分類其他服務工作人員	0	
600	農場經理及管理員	0	
611	綜合農場場主	0	
612	專業農場場主	0	
620	自耕農	1	3.8%
621	水旱田農工	0	
622	果員及特作園圃農工	0	
623	家畜飼養工作者	0	
624	乳畜管理工作者	0	
625	家禽場工作者	0	

v730: Q4-9-2. 請問兼職的職位是什麼

Value	Label	Cases	Percentage
626	園圃農工	0	
627	農業機械操作工	0	
629	其他農畜工作者	0	
630	林場包商之業主	0	
631	林木採運工作人員	0	
632	育苗造林工作人員	0	
633	森林防護人員	0	
639	其他林業工作者	0	
640	漁業工作之業主	0	
641	海洋漁民	0	
642	河沼漁民	0	
643	漁船駕駛及有關工作者	0	
644	其他水產物採集工作者	0	
645	水產養殖工作者	0	
650	狩獵工作者	0	
700	生產監督及領班	2	7.7%
711	礦工及採石工	0	
712	礦工及石材處理工	0	
713	鑽井工及有關工作者	0	
714	鹽工	0	
720	鐵工廠老闆	0	
721	金屬熔煉工	0	
722	金屬昆軋機操作工	0	
723	金屬鎔化工及加熱工	0	
724	鑄造工	0	
725	砂型及砂心工	0	
726	金屬熱處理工	0	
727	金屬拉製及擠型工	0	
728	金屬電鍍及浸鍍工	0	
729	其他金屬製造工	0	
730	木材製造廠及造紙廠業主	0	
731	木材處理工	0	
732	鋸木工、合板製造工及有關製造工	0	
733	紙漿製造工	0	
734	造紙工	0	
741	壓碎工、研磨工及混合工	0	
742	蒸煮工、烘烤工及有關加熱工	0	
743	過濾及分離工	0	
744	蒸餾設備及反應器操作工	0	
745	石油精鍊工	0	
746	人造纖維製造工	0	
749	其他化學製造工及有關工作者	0	
750	紡織、針織、漂染及有關工作雇主	0	
751	纖維準備工	0	
752	紡紗工、併紗工及捻線工	0	

v730: Q4-9-2. 請問兼職的職位是什麼

Value	Label	Cases	Percentage
753	紡織機與針線機安裝調節工及圖案卡準備工	0	
754	織造工及有關工作者	0	
755	針織工	0	
756	紡織品漂染及整理工	0	
757	繩網編織工	0	
759	其他紡織、針紡、漂染及有關工作者	0	
760	鞣革及生皮調製之業主	0	
761	鞣革工	0	
762	毛皮硝製工	0	
770	食品及飲料製造廠之業主	0	
771	碾磨工、炸油工及有關工作者	0	
772	製糖工	0	
773	屠宰及切肉工	0	
774	食品罐頭製造工及保藏工	0	
775	乳製品製造工	0	
776	麵食及糖果製造工	0	
777	製茶工	1	3.8%
778	酒類及飲料製造工	0	
779	其他食品及飲料製造工	0	
780	菸葉及其製品製造之業主	0	
781	菸葉調製工	0	
782	菸製品製造工	0	
790	成衣、縫紉、裝飾品製造廠之業主	1	3.8%
791	成衣工	0	
792	毛皮成衣工及有關工作者	0	
793	製帽工	0	
794	打樣及剪裁工	1	3.8%
795	縫紉及刺繡工	0	
796	縫製裝飾品製造工	0	
799	其他成衣、縫紉、裝飾品製造及有關工作者	2	7.7%
800	製鞋及皮革製品製造業業主	0	
801	製鞋及修鞋工	0	
802	鞋類製面及製配底工	0	
803	皮革製品製造工	0	
810	傢俱及有關木製品製造業業主	0	
811	傢俱木工	0	
812	木工機械操作工	0	
813	竹製品製作及編製工	0	
814	藤柳製品及編製工	0	
819	其他傢俱及有關木製品製作工	0	
820	石工之雇主	0	
821	裁石工	1	3.8%
822	工藝石工	0	
830	鍛工、工具製造工及工具操作工之業主	0	
831	鍛工	0	

v730: Q4-9-2. 請問兼職的職位是什麼

Value	Label	Cases	Percentage
832	工具製造工、金屬模型製造工及金屬劃線工	1	3.8%
833	鉗工	0	
834	工具機安裝及試車工	0	
835	工具機操作工	0	
836	金屬打磨及工具磨利工	0	
839	其他鍛工、工具製造工及工具操作工	0	
840	機器裝配及精密儀器製造之業主	0	
841	機器裝配工	0	
842	機器修理工	0	
843	鐘錶及精密儀器製造及修配工	0	
844	動力車輛修配工	1	3.8%
845	飛機修理工	0	
846	鐵路機車及列車修理工	0	
847	其他機器及精密儀器裝修工	0	
850	電機、電子裝配工及有關工作之業主	2	7.7%
851	電機裝配工	0	
852	電子裝修工	0	
853	電機及電子設備裝配工	0	
854	無線電及電視修理工	0	
855	電線配設工	0	
856	電話及電報機裝修工	0	
857	電線及電纜架設工	0	
859	其他電機、電子裝配工及有關工作者	0	
860	廣播及音響設備操作工及有關工作者之雇主	0	
861	傳播設備操作工	0	
862	音響設備操作工及電影放映工	0	
870	管鉗工、焊工、板金工及金屬建材架構工之雇主	0	
871	管鉗工及管道裝設工	0	
872	焊接切割工	0	
873	板金工	0	
874	金屬建材架構工	0	
880	珠寶及貴金屬製作工	0	
890	玻璃及陶瓷工廠之業主	0	
891	玻璃製品製造工	0	
892	陶瓷及磚瓦製坯工	0	
893	玻璃熔爐工及窯工	0	
894	玻璃鏤刻及蝕刻工	0	
895	玻璃陶瓷描繪及美飾工	0	
899	其他玻璃工、陶瓷工及有關工作者	0	
900	橡膠及塑膠工廠之業主	0	
901	橡膠製品製造工	0	
902	輪胎製造工及硫化工	0	
903	塑膠製品製造工	0	
910	紙製品及紙板製品製造工	0	
920	照相館及印刷廠之業主	0	

v730: Q4-9-2. 請問兼職的職位是什麼

Value	Label	Cases	Percentage
921	排版工	0	
922	印刷工	0	
923	鑄版工及電版工	0	
924	雋版工	0	
925	照相製版工	0	
926	裝訂及有關工作者	0	
927	照相暗房工作者	0	
929	其他印刷及有關工作者	0	
930	油漆包工之業主	0	
931	一般油漆工	0	
939	其他油漆工	0	
941	樂器製造及調音工	0	
942	製刷工	0	
943	非金屬礦物製品製造工	0	
949	未分類其他生產有關工作者	0	
950	營建、建築等包工之業主	0	
951	砌磚工及鋪面工	0	
952	混凝土工	0	
953	屋頂工	0	
954	營建木工	0	
955	泥水工	0	
956	絕緣材料安裝工	0	
957	玻璃裝配工	0	
958	裝潢師傅	1	3.8%
959	其他營建工	0	
961	發電機操作工	0	
969	其他原動力廠及有關設備操作工	0	
970	運搬機械、土木營建機械操作者、及貨物搬運工之雇主	0	
971	碼頭工及貨物搬運工	0	
972	索具裝製工及鋼纜絞結工	0	
973	起重機操作工	0	
974	土木營建機械操作工	0	
979	其他運搬機械、土木營建機械操作工及貨物搬運工	0	
981	船舶艙面水手	0	
982	船舶機艙水手	0	
983	鐵路動力車機車長、司機員及機車助理	0	
984	鐵路制動工、轉轍工及號誌工	0	
985	汽車駕駛員	2	7.7%
986		0	
999	不適用	279	

Warning: these figures indicate the number of cases found in the data file. They cannot be interpreted as summary statistics of the population of interest.

v731: Q4-9-4. 請問兼職的受僱狀況是哪一種

Information	[Type= discrete] [Format=numeric] [Range= 1-6] [Missing=*/8/9]
Statistics [NW/ W]	[Valid=26 /-] [Invalid=279 /-]

v731: Q4-9-4. 請問兼職的受僱狀況是哪一種

Value	Label	Cases	Percentage
1	自己的事業	5	19.2%
2	自家的事業	6	23.1%
3	受公營企業僱用	4	15.4%
4	受私營企業僱用	10	38.5%
5	做零工	0	
6	做家庭代工	1	3.8%
9	不適用	279	

Warning: these figures indicate the number of cases found in the data file. They cannot be interpreted as summary statistics of the population of interest.

v732: Q4-12. 您開始經營家庭企業時, 是否有聯絡協調(接電話)的工作項目

Information	[Type= discrete] [Format=numeric] [Range= 0-1] [Missing=* /8/9]		
Statistics [NW/ W]	[Valid=305 /-] [Invalid=0 /-]		
Value	Label	Cases	Percentage
0	否	16	5.2%
1	是	289	94.8%
9	不適用	0	

Warning: these figures indicate the number of cases found in the data file. They cannot be interpreted as summary statistics of the population of interest.

v733: Q4-12. 您開始經營家庭企業時, 聯絡協調(接電話)是否是負責人

Information	[Type= discrete] [Format=numeric] [Range= 0-1] [Missing=* /8/9]		
Statistics [NW/ W]	[Valid=289 /-] [Invalid=16 /-]		
Value	Label	Cases	Percentage
0	否	59	20.4%
1	是	230	79.6%
9	不適用	16	

Warning: these figures indicate the number of cases found in the data file. They cannot be interpreted as summary statistics of the population of interest.

v734: Q4-12. 您開始經營家庭企業時, 聯絡協調(接電話)是否是負責人配偶

Information	[Type= discrete] [Format=numeric] [Range= 0-1] [Missing=* /8/9]		
Statistics [NW/ W]	[Valid=247 /-] [Invalid=58 /-]		
Value	Label	Cases	Percentage
0	否	57	23.1%
1	是	190	76.9%
9	不適用	58	

Warning: these figures indicate the number of cases found in the data file. They cannot be interpreted as summary statistics of the population of interest.

v735: Q4-12. 您開始經營家庭企業時, 聯絡協調(接電話)是否是家屬

Information	[Type= discrete] [Format=numeric] [Range= 0-1] [Missing=* /8/9]		
Statistics [NW/ W]	[Valid=1 /-] [Invalid=304 /-]		
Value	Label	Cases	Percentage
0	否	0	
1	是	1	100.0%
9	不適用	304	

Warning: these figures indicate the number of cases found in the data file. They cannot be interpreted as summary statistics of the population of interest.

v736: Q4-12. 您開始經營家庭企業時, 聯絡協調(接電話)的家屬是哪一位¹

Information	[Type= discrete] [Format=numeric] [Range= 1-18] [Missing=* /88/99]		
--------------------	--	--	--

v736: Q4-12. 您開始經營家庭企業時,聯絡協調(接電話)的家屬是哪一位¹

Statistics [NW/ W] [Valid=24 /-] [Invalid=281 /-]

Value	Label	Cases	Percentage
1	夫方父親	5	20.8%
2	夫方母親	0	
3	夫方兄弟	4	16.7%
4	夫方姊妹	3	12.5%
5	妻方父親	0	
6	妻方母親	0	
7	妻方兄弟	2	8.3%
8	妻方姊妹	1	4.2%
9	已婚兒子	1	4.2%
10	已婚女兒	0	
11	未婚兒子	0	
12	未婚女兒	2	8.3%
13	媳婦	0	
14	女婿	0	
15	夫方親戚	4	16.7%
16	妻方親戚	2	8.3%
17	丈夫	0	
18	妻子	0	
88	未答	0	
99	不適用	281	

Warning: these figures indicate the number of cases found in the data file. They cannot be interpreted as summary statistics of the population of interest.

v737: Q4-12. 您開始經營家庭企業時,聯絡協調(接電話)的家屬是哪一位²

Information [Type= discrete] [Format=numeric] [Range= 1-18] [Missing=* /88/99]

Statistics [NW/ W] [Valid=3 /-] [Invalid=302 /-]

Value	Label	Cases	Percentage
1	夫方父親	0	
2	夫方母親	2	66.7%
3	夫方兄弟	1	33.3%
4	夫方姊妹	0	
5	妻方父親	0	
6	妻方母親	0	
7	妻方兄弟	0	
8	妻方姊妹	0	
9	已婚兒子	0	
10	已婚女兒	0	
11	未婚兒子	0	
12	未婚女兒	0	
13	媳婦	0	
14	女婿	0	
15	夫方親戚	0	
16	妻方親戚	0	
17	丈夫	0	
18	妻子	0	

v737: Q4-12. 您開始經營家庭企業時,聯絡協調(接電話)的家屬是哪一位²

Value	Label	Cases	Percentage
88	未答	0	
99	不適用	302	

Warning: these figures indicate the number of cases found in the data file. They cannot be interpreted as summary statistics of the population of interest.

v738: Q4-12. 您開始經營家庭企業時,聯絡協調(接電話)的家屬是哪一位³

Information [Type= discrete] [Format=numeric] [Range= 1-18] [Missing=* /88/99]

Statistics [NW/ W] [Valid=0 /-] [Invalid=305 /-]

Value	Label	Cases	Percentage
1	夫方父親	0	
2	夫方母親	0	
3	夫方兄弟	0	
4	夫方姊妹	0	
5	妻方父親	0	
6	妻方母親	0	
7	妻方兄弟	0	
8	妻方姊妹	0	
9	已婚兒子	0	
10	已婚女兒	0	
11	未婚兒子	0	
12	未婚女兒	0	
13	媳婦	0	
14	女婿	0	
15	夫方親戚	0	
16	妻方親戚	0	
17	丈夫	0	
18	妻子	0	
88	未答	0	
99	不適用	305	

Warning: these figures indicate the number of cases found in the data file. They cannot be interpreted as summary statistics of the population of interest.

v739: Q4-12. 您開始經營家庭企業時,聯絡協調(接電話)的家屬的合夥人是哪一位¹

Information [Type= discrete] [Format=numeric] [Range= 1-18] [Missing=* /88/99]

Statistics [NW/ W] [Valid=8 /-] [Invalid=297 /-]

Value	Label	Cases	Percentage
1	夫方父親	0	
2	夫方母親	0	
3	夫方兄弟	8	100.0%
4	夫方姊妹	0	
5	妻方父親	0	
6	妻方母親	0	
7	妻方兄弟	0	
8	妻方姊妹	0	
9	已婚兒子	0	
10	已婚女兒	0	
11	未婚兒子	0	
12	未婚女兒	0	

v739: Q4-12. 您開始經營家庭企業時,聯絡協調(接電話)的家屬的合夥人是哪一位¹

Value	Label	Cases	Percentage
13	媳婦	0	
14	女婿	0	
15	夫方親戚	0	
16	妻方親戚	0	
17	丈夫	0	
18	妻子	0	
88	未答	0	
99	不適用	297	

Warning: these figures indicate the number of cases found in the data file. They cannot be interpreted as summary statistics of the population of interest.

v740: Q4-12. 您開始經營家庭企業時,聯絡協調(接電話)的家屬的合夥人是哪一位²

Information	[Type= discrete] [Format=numeric] [Range= 1-18] [Missing=*88/99]
Statistics [NW/ W]	[Valid=0 /-] [Invalid=305 /-]

Value	Label	Cases	Percentage
1	夫方父親	0	
2	夫方母親	0	
3	夫方兄弟	0	
4	夫方姊妹	0	
5	妻方父親	0	
6	妻方母親	0	
7	妻方兄弟	0	
8	妻方姊妹	0	
9	已婚兒子	0	
10	已婚女兒	0	
11	未婚兒子	0	
12	未婚女兒	0	
13	媳婦	0	
14	女婿	0	
15	夫方親戚	0	
16	妻方親戚	0	
17	丈夫	0	
18	妻子	0	
88	未答	0	
99	不適用	305	

Warning: these figures indicate the number of cases found in the data file. They cannot be interpreted as summary statistics of the population of interest.

v741: Q4-12. 您開始經營家庭企業時,聯絡協調(接電話)的家屬的合夥人是哪一位³

Information	[Type= discrete] [Format=numeric] [Range= 1-18] [Missing=*88/99]
Statistics [NW/ W]	[Valid=0 /-] [Invalid=305 /-]

Value	Label	Cases	Percentage
1	夫方父親	0	
2	夫方母親	0	
3	夫方兄弟	0	
4	夫方姊妹	0	
5	妻方父親	0	
6	妻方母親	0	

v741: Q4-12. 您開始經營家庭企業時,聯絡協調(接電話)的家屬的合夥人是哪一位³

Value	Label	Cases	Percentage
7	妻方兄弟	0	
8	妻方姊妹	0	
9	已婚兒子	0	
10	已婚女兒	0	
11	未婚兒子	0	
12	未婚女兒	0	
13	媳婦	0	
14	女婿	0	
15	夫方親戚	0	
16	妻方親戚	0	
17	丈夫	0	
18	妻子	0	
88	未答	0	
99	不適用	305	

Warning: these figures indicate the number of cases found in the data file. They cannot be interpreted as summary statistics of the population of interest.

v742: Q4-12. 您開始經營家庭企業時,聯絡協調(接電話)的家屬以外的合夥人是男是女

Information [Type= discrete] [Format=numeric] [Range= 1-3] [Missing=* /8/9]

Statistics [NW/ W] [Valid=2 /-] [Invalid=303 /-]

Value	Label	Cases	Percentage
1	男	2	100.0%
2	女	0	
3	男或女	0	
9	不適用	303	

Warning: these figures indicate the number of cases found in the data file. They cannot be interpreted as summary statistics of the population of interest.

v743: Q4-12. 您開始經營家庭企業時,聯絡協調(接電話)的外僱員工是男是女

Information [Type= discrete] [Format=numeric] [Range= 1-3] [Missing=* /8/9]

Statistics [NW/ W] [Valid=53 /-] [Invalid=252 /-]

Value	Label	Cases	Percentage
1	男	7	13.2%
2	女	40	75.5%
3	男或女	6	11.3%
9	不適用	252	

Warning: these figures indicate the number of cases found in the data file. They cannot be interpreted as summary statistics of the population of interest.

v744: Q4-12. 您開始經營家庭企業時,聯絡協調(接電話)的臨時員工是男是女

Information [Type= discrete] [Format=numeric] [Range= 1-3] [Missing=* /8/9]

Statistics [NW/ W] [Valid=2 /-] [Invalid=303 /-]

Value	Label	Cases	Percentage
1	男	0	
2	女	2	100.0%
3	男或女	0	
9	不適用	303	

Warning: these figures indicate the number of cases found in the data file. They cannot be interpreted as summary statistics of the population of interest.

v745: Q4-12. 您開始經營家庭企業時,聯絡協調(接電話)是否有代工廠或協力廠

Information [Type= discrete] [Format=numeric] [Range= 0-1] [Missing=* /8/9]

Statistics [NW/ W] [Valid=0 /-] [Invalid=305 /-]

Value	Label	Cases	Percentage
0	否	0	
1	是	0	
9	不適用	305	

Warning: these figures indicate the number of cases found in the data file. They cannot be interpreted as summary statistics of the population of interest.

v746: Q4-12. 您開始經營家庭企業時,聯絡協調(接電話)是否有家庭代工

Information [Type= discrete] [Format=numeric] [Range= 0-1] [Missing=* /8/9]

Statistics [NW/ W] [Valid=0 /-] [Invalid=305 /-]

Value	Label	Cases	Percentage
0	否	0	
1	是	0	
9	不適用	305	

Warning: these figures indicate the number of cases found in the data file. They cannot be interpreted as summary statistics of the population of interest.

# v747: Q4-12. 您開始經營家庭企業時, 是否有會計(記帳)的工作項目			
Information		[Type= discrete] [Format=numeric] [Range= 0-1] [Missing=* /8/9]	
Statistics [NW/ W]		[Valid=305 /-] [Invalid=0 /-]	
Value	Label	Cases	Percentage
0	否	64	21.0%
1	是	241	79.0%
9	不適用	0	
<i>Warning: these figures indicate the number of cases found in the data file. They cannot be interpreted as summary statistics of the population of interest.</i>			
# v748: Q4-12. 您開始經營家庭企業時, 會計(記帳)是否是負責人			
Information		[Type= discrete] [Format=numeric] [Range= 0-1] [Missing=* /8/9]	
Statistics [NW/ W]		[Valid=241 /-] [Invalid=64 /-]	
Value	Label	Cases	Percentage
0	否	122	50.6%
1	是	119	49.4%
9	不適用	64	
<i>Warning: these figures indicate the number of cases found in the data file. They cannot be interpreted as summary statistics of the population of interest.</i>			
# v749: Q4-12. 您開始經營家庭企業時, 會計(記帳)是否是負責人配偶			
Information		[Type= discrete] [Format=numeric] [Range= 0-1] [Missing=* /8/9]	
Statistics [NW/ W]		[Valid=206 /-] [Invalid=99 /-]	
Value	Label	Cases	Percentage
0	否	95	46.1%
1	是	111	53.9%
9	不適用	99	
<i>Warning: these figures indicate the number of cases found in the data file. They cannot be interpreted as summary statistics of the population of interest.</i>			
# v750: Q4-12. 您開始經營家庭企業時, 會計(記帳)是否是家屬			
Information		[Type= discrete] [Format=numeric] [Range= 0-1] [Missing=* /8/9]	
Statistics [NW/ W]		[Valid=1 /-] [Invalid=304 /-]	
Value	Label	Cases	Percentage
0	否	0	
1	是	1	100.0%
9	不適用	304	
<i>Warning: these figures indicate the number of cases found in the data file. They cannot be interpreted as summary statistics of the population of interest.</i>			
# v751: Q4-12. 您開始經營家庭企業時, 會計(記帳)的家屬是哪一位 ¹			
Information		[Type= discrete] [Format=numeric] [Range= 1-18] [Missing=* /88/99]	
Statistics [NW/ W]		[Valid=13 /-] [Invalid=292 /-]	
Value	Label	Cases	Percentage
1	夫方父親	3	23.1%
2	夫方母親	0	
3	夫方兄弟	2	15.4%
4	夫方姊妹	1	7.7%
5	妻方父親	0	
6	妻方母親	0	
7	妻方兄弟	1	7.7%
8	妻方姊妹	1	7.7%

v751: Q4-12. 您開始經營家庭企業時,會計(記帳)的家屬是哪一位¹

Value	Label	Cases	Percentage
9	已婚兒子	0	
10	已婚女兒	1	7.7%
11	未婚兒子	0	
12	未婚女兒	1	7.7%
13	媳婦	0	
14	女婿	0	
15	夫方親戚	2	15.4%
16	妻方親戚	1	7.7%
17	丈夫	0	
18	妻子	0	
88	未答	0	
99	不適用	292	

Warning: these figures indicate the number of cases found in the data file. They cannot be interpreted as summary statistics of the population of interest.

v752: Q4-12. 您開始經營家庭企業時,會計(記帳)的家屬是哪一位²

Information	[Type= discrete] [Format=numeric] [Range= 1-18] [Missing=*/88/99]
Statistics [NW/ W]	[Valid=0 /-] [Invalid=305 /-]

Value	Label	Cases	Percentage
1	夫方父親	0	
2	夫方母親	0	
3	夫方兄弟	0	
4	夫方姊妹	0	
5	妻方父親	0	
6	妻方母親	0	
7	妻方兄弟	0	
8	妻方姊妹	0	
9	已婚兒子	0	
10	已婚女兒	0	
11	未婚兒子	0	
12	未婚女兒	0	
13	媳婦	0	
14	女婿	0	
15	夫方親戚	0	
16	妻方親戚	0	
17	丈夫	0	
18	妻子	0	
88	未答	0	
99	不適用	305	

Warning: these figures indicate the number of cases found in the data file. They cannot be interpreted as summary statistics of the population of interest.

v753: Q4-12. 您開始經營家庭企業時,會計(記帳)的家屬是哪一位³

Information	[Type= discrete] [Format=numeric] [Range= 1-18] [Missing=*/88/99]
Statistics [NW/ W]	[Valid=0 /-] [Invalid=305 /-]

Value	Label	Cases	Percentage
1	夫方父親	0	
2	夫方母親	0	

v753: Q4-12. 您開始經營家庭企業時,會計(記帳)的家屬是哪一位³

Value	Label	Cases	Percentage
3	夫方兄弟	0	
4	夫方姊妹	0	
5	妻方父親	0	
6	妻方母親	0	
7	妻方兄弟	0	
8	妻方姊妹	0	
9	已婚兒子	0	
10	已婚女兒	0	
11	未婚兒子	0	
12	未婚女兒	0	
13	媳婦	0	
14	女婿	0	
15	夫方親戚	0	
16	妻方親戚	0	
17	丈夫	0	
18	妻子	0	
88	未答	0	
99	不適用	305	

Warning: these figures indicate the number of cases found in the data file. They cannot be interpreted as summary statistics of the population of interest.

v754: Q4-12. 您開始經營家庭企業時,會計(記帳)的家屬的合夥人是哪一位¹

Information	[Type= discrete] [Format=numeric] [Range= 1-18] [Missing=* /88/99]
Statistics [NW/ W]	[Valid=6 /-] [Invalid=299 /-]

Value	Label	Cases	Percentage
1	夫方父親	0	
2	夫方母親	0	
3	夫方兄弟	4	66.7%
4	夫方姊妹	1	16.7%
5	妻方父親	0	
6	妻方母親	0	
7	妻方兄弟	0	
8	妻方姊妹	1	16.7%
9	已婚兒子	0	
10	已婚女兒	0	
11	未婚兒子	0	
12	未婚女兒	0	
13	媳婦	0	
14	女婿	0	
15	夫方親戚	0	
16	妻方親戚	0	
17	丈夫	0	
18	妻子	0	
88	未答	0	
99	不適用	299	

Warning: these figures indicate the number of cases found in the data file. They cannot be interpreted as summary statistics of the population of interest.

v755: Q4-12. 您開始經營家庭企業時,會計(記帳)的家屬的合夥人是哪一位²

Information		[Type= discrete] [Format=numeric] [Range= 1-18] [Missing=*/88/99]	
Statistics [NW/ W]		[Valid=0 /-] [Invalid=305 /-]	
Value	Label	Cases	Percentage
1	夫方父親	0	
2	夫方母親	0	
3	夫方兄弟	0	
4	夫方姊妹	0	
5	妻方父親	0	
6	妻方母親	0	
7	妻方兄弟	0	
8	妻方姊妹	0	
9	已婚兒子	0	
10	已婚女兒	0	
11	未婚兒子	0	
12	未婚女兒	0	
13	媳婦	0	
14	女婿	0	
15	夫方親戚	0	
16	妻方親戚	0	
17	丈夫	0	
18	妻子	0	
88	未答	0	
99	不適用	305	

Warning: these figures indicate the number of cases found in the data file. They cannot be interpreted as summary statistics of the population of interest.

v756: Q4-12. 您開始經營家庭企業時,會計(記帳)的家屬的合夥人是哪一位³

Information		[Type= discrete] [Format=numeric] [Range= 1-18] [Missing=*/88/99]	
Statistics [NW/ W]		[Valid=0 /-] [Invalid=305 /-]	
Value	Label	Cases	Percentage
1	夫方父親	0	
2	夫方母親	0	
3	夫方兄弟	0	
4	夫方姊妹	0	
5	妻方父親	0	
6	妻方母親	0	
7	妻方兄弟	0	
8	妻方姊妹	0	
9	已婚兒子	0	
10	已婚女兒	0	
11	未婚兒子	0	
12	未婚女兒	0	
13	媳婦	0	
14	女婿	0	
15	夫方親戚	0	
16	妻方親戚	0	
17	丈夫	0	

v756: Q4-12. 您開始經營家庭企業時,會計(記帳)的家屬的合夥人是哪一位³

Value	Label	Cases	Percentage
18	妻子	0	
88	未答	0	
99	不適用	305	

Warning: these figures indicate the number of cases found in the data file. They cannot be interpreted as summary statistics of the population of interest.

v757: Q4-12. 您開始經營家庭企業時,會計(記帳)的家屬以外的合夥人是男是女

Information	[Type= discrete] [Format=numeric] [Range= 1-3] [Missing=* /8/9]
Statistics [NW/ W]	[Valid=2 /-] [Invalid=303 /-]

Value	Label	Cases	Percentage
1	男	2	100.0%
2	女	0	
3	男或女	0	
9	不適用	303	

Warning: these figures indicate the number of cases found in the data file. They cannot be interpreted as summary statistics of the population of interest.

v758: Q4-12. 您開始經營家庭企業時,會計(記帳)的外僱員工是男是女

Information	[Type= discrete] [Format=numeric] [Range= 1-3] [Missing=* /8/9]
Statistics [NW/ W]	[Valid=60 /-] [Invalid=245 /-]

Value	Label	Cases	Percentage
1	男	9	15.0%
2	女	50	83.3%
3	男或女	1	1.7%
9	不適用	245	

Warning: these figures indicate the number of cases found in the data file. They cannot be interpreted as summary statistics of the population of interest.

v759: Q4-12. 您開始經營家庭企業時,會計(記帳)的臨時員工是男是女

Information	[Type= discrete] [Format=numeric] [Range= 1-3] [Missing=* /8/9]
Statistics [NW/ W]	[Valid=0 /-] [Invalid=305 /-]

Value	Label	Cases	Percentage
1	男	0	
2	女	0	
3	男或女	0	
9	不適用	305	

Warning: these figures indicate the number of cases found in the data file. They cannot be interpreted as summary statistics of the population of interest.

v760: Q4-12. 您開始經營家庭企業時,會計(記帳)是否有代工廠或協力廠

Information	[Type= discrete] [Format=numeric] [Range= 0-1] [Missing=* /8/9]
Statistics [NW/ W]	[Valid=0 /-] [Invalid=305 /-]

Value	Label	Cases	Percentage
0	否	0	
1	是	0	
9	不適用	305	

Warning: these figures indicate the number of cases found in the data file. They cannot be interpreted as summary statistics of the population of interest.

v761: Q4-12. 您開始經營家庭企業時,會計(記帳)是否有家庭代工

Information	[Type= discrete] [Format=numeric] [Range= 0-1] [Missing=* /8/9]
Statistics [NW/ W]	[Valid=0 /-] [Invalid=305 /-]

v761: Q4-12. 您開始經營家庭企業時,會計(記帳)是否有家庭代工

Value	Label	Cases	Percentage
0	否	0	
1	是	0	
9	不適用	305	

Warning: these figures indicate the number of cases found in the data file. They cannot be interpreted as summary statistics of the population of interest.

v762: Q4-12. 您開始經營家庭企業時,是否有財務管理的工作項目

Information	[Type= discrete] [Format=numeric] [Range= 0-1] [Missing=* /8/9]
Statistics [NW/ W]	[Valid=305 /-] [Invalid=0 /-]

Value	Label	Cases	Percentage
0	否	40	13.1%
1	是	265	86.9%
9	不適用	0	

Warning: these figures indicate the number of cases found in the data file. They cannot be interpreted as summary statistics of the population of interest.

v763: Q4-12. 您開始經營家庭企業時,財務管理是否是負責人

Information	[Type= discrete] [Format=numeric] [Range= 0-1] [Missing=* /8/9]
Statistics [NW/ W]	[Valid=265 /-] [Invalid=40 /-]

Value	Label	Cases	Percentage
0	否	90	34.0%
1	是	175	66.0%
9	不適用	40	

Warning: these figures indicate the number of cases found in the data file. They cannot be interpreted as summary statistics of the population of interest.

v764: Q4-12. 您開始經營家庭企業時,財務管理是否是負責人配偶

Information	[Type= discrete] [Format=numeric] [Range= 0-1] [Missing=* /8/9]
Statistics [NW/ W]	[Valid=229 /-] [Invalid=76 /-]

Value	Label	Cases	Percentage
0	否	85	37.1%
1	是	144	62.9%
9	不適用	76	

Warning: these figures indicate the number of cases found in the data file. They cannot be interpreted as summary statistics of the population of interest.

v765: Q4-12. 您開始經營家庭企業時,財務管理是否是家屬

Information	[Type= discrete] [Format=numeric] [Range= 0-1] [Missing=* /8/9]
Statistics [NW/ W]	[Valid=1 /-] [Invalid=304 /-]

Value	Label	Cases	Percentage
0	否	0	
1	是	1	100.0%
9	不適用	304	

Warning: these figures indicate the number of cases found in the data file. They cannot be interpreted as summary statistics of the population of interest.

v766: Q4-12. 您開始經營家庭企業時,財務管理的家屬是哪一位¹

Information	[Type= discrete] [Format=numeric] [Range= 1-18] [Missing=* /88/99]
Statistics [NW/ W]	[Valid=12 /-] [Invalid=293 /-]

Value	Label	Cases	Percentage
1	夫方父親	3	25.0%

v766: Q4-12. 您開始經營家庭企業時,財務管理的家屬是哪一位1

Value	Label	Cases	Percentage
2	夫方母親	0	
3	夫方兄弟	4	33.3%
4	夫方姊妹	1	8.3%
5	妻方父親	0	
6	妻方母親	0	
7	妻方兄弟	1	8.3%
8	妻方姊妹	1	8.3%
9	已婚兒子	0	
10	已婚女兒	1	8.3%
11	未婚兒子	0	
12	未婚女兒	0	
13	媳婦	0	
14	女婿	0	
15	夫方親戚	1	8.3%
16	妻方親戚	0	
17	丈夫	0	
18	妻子	0	
88	未答	0	
99	不適用	293	

Warning: these figures indicate the number of cases found in the data file. They cannot be interpreted as summary statistics of the population of interest.

v767: Q4-12. 您開始經營家庭企業時,財務管理的家屬是哪一位2

Value	Label	Cases	Percentage
1	夫方父親	0	
2	夫方母親	1	100.0%
3	夫方兄弟	0	
4	夫方姊妹	0	
5	妻方父親	0	
6	妻方母親	0	
7	妻方兄弟	0	
8	妻方姊妹	0	
9	已婚兒子	0	
10	已婚女兒	0	
11	未婚兒子	0	
12	未婚女兒	0	
13	媳婦	0	
14	女婿	0	
15	夫方親戚	0	
16	妻方親戚	0	
17	丈夫	0	
18	妻子	0	
88	未答	0	
99	不適用	304	

Warning: these figures indicate the number of cases found in the data file. They cannot be interpreted as summary statistics of the population of interest.

v768: Q4-12. 您開始經營家庭企業時,財務管理的家屬是哪一位³

Information		[Type= discrete] [Format=numeric] [Range= 1-18] [Missing=* /88/99]	
Statistics [NW/ W]		[Valid=0 /-] [Invalid=305 /-]	
Value	Label	Cases	Percentage
1	夫方父親	0	
2	夫方母親	0	
3	夫方兄弟	0	
4	夫方姊妹	0	
5	妻方父親	0	
6	妻方母親	0	
7	妻方兄弟	0	
8	妻方姊妹	0	
9	已婚兒子	0	
10	已婚女兒	0	
11	未婚兒子	0	
12	未婚女兒	0	
13	媳婦	0	
14	女婿	0	
15	夫方親戚	0	
16	妻方親戚	0	
17	丈夫	0	
18	妻子	0	
88	未答	0	
99	不適用	305	

Warning: these figures indicate the number of cases found in the data file. They cannot be interpreted as summary statistics of the population of interest.

v769: Q4-12. 您開始經營家庭企業時,財務管理的家屬的合夥人是哪一位¹

Information		[Type= discrete] [Format=numeric] [Range= 1-18] [Missing=* /88/99]	
Statistics [NW/ W]		[Valid=5 /-] [Invalid=300 /-]	
Value	Label	Cases	Percentage
1	夫方父親	0	
2	夫方母親	0	
3	夫方兄弟	3	60.0%
4	夫方姊妹	0	
5	妻方父親	0	
6	妻方母親	0	
7	妻方兄弟	1	20.0%
8	妻方姊妹	1	20.0%
9	已婚兒子	0	
10	已婚女兒	0	
11	未婚兒子	0	
12	未婚女兒	0	
13	媳婦	0	
14	女婿	0	
15	夫方親戚	0	
16	妻方親戚	0	
17	丈夫	0	

v769: Q4-12. 您開始經營家庭企業時,財務管理的家屬的合夥人是哪一位¹

Value	Label	Cases	Percentage
18	妻子	0	
88	未答	0	
99	不適用	300	

Warning: these figures indicate the number of cases found in the data file. They cannot be interpreted as summary statistics of the population of interest.

v770: Q4-12. 您開始經營家庭企業時,財務管理的家屬的合夥人是哪一位²

Information	[Type= discrete] [Format=numeric] [Range= 1-18] [Missing=* /88/99]
Statistics [NW/ W]	[Valid=0 /-] [Invalid=305 /-]

Value	Label	Cases	Percentage
1	夫方父親	0	
2	夫方母親	0	
3	夫方兄弟	0	
4	夫方姊妹	0	
5	妻方父親	0	
6	妻方母親	0	
7	妻方兄弟	0	
8	妻方姊妹	0	
9	已婚兒子	0	
10	已婚女兒	0	
11	未婚兒子	0	
12	未婚女兒	0	
13	媳婦	0	
14	女婿	0	
15	夫方親戚	0	
16	妻方親戚	0	
17	丈夫	0	
18	妻子	0	
88	未答	0	
99	不適用	305	

Warning: these figures indicate the number of cases found in the data file. They cannot be interpreted as summary statistics of the population of interest.

v771: Q4-12. 您開始經營家庭企業時,財務管理的家屬的合夥人是哪一位³

Information	[Type= discrete] [Format=numeric] [Range= 1-18] [Missing=* /88/99]
Statistics [NW/ W]	[Valid=0 /-] [Invalid=305 /-]

Value	Label	Cases	Percentage
1	夫方父親	0	
2	夫方母親	0	
3	夫方兄弟	0	
4	夫方姊妹	0	
5	妻方父親	0	
6	妻方母親	0	
7	妻方兄弟	0	
8	妻方姊妹	0	
9	已婚兒子	0	
10	已婚女兒	0	
11	未婚兒子	0	

v771: Q4-12. 您開始經營家庭企業時,財務管理的家屬的合夥人是哪一位³

Value	Label	Cases	Percentage
12	未婚女兒	0	
13	媳婦	0	
14	女婿	0	
15	夫方親戚	0	
16	妻方親戚	0	
17	丈夫	0	
18	妻子	0	
88	未答	0	
99	不適用	305	

Warning: these figures indicate the number of cases found in the data file. They cannot be interpreted as summary statistics of the population of interest.

v772: Q4-12. 您開始經營家庭企業時,財務管理的家屬以外的合夥人是男是女

Information	[Type= discrete] [Format=numeric] [Range= 1-3] [Missing=* /8/9]
Statistics [NW/ W]	[Valid=3 /-] [Invalid=302 /-]

Value	Label	Cases	Percentage
1	男	3	100.0%
2	女	0	
3	男或女	0	
9	不適用	302	

Warning: these figures indicate the number of cases found in the data file. They cannot be interpreted as summary statistics of the population of interest.

v773: Q4-12. 您開始經營家庭企業時,財務管理的外僱員工是男是女

Information	[Type= discrete] [Format=numeric] [Range= 1-3] [Missing=* /8/9]
Statistics [NW/ W]	[Valid=20 /-] [Invalid=285 /-]

Value	Label	Cases	Percentage
1	男	3	15.0%
2	女	17	85.0%
3	男或女	0	
9	不適用	285	

Warning: these figures indicate the number of cases found in the data file. They cannot be interpreted as summary statistics of the population of interest.

v774: Q4-12. 您開始經營家庭企業時,財務管理的臨時員工是男是女

Information	[Type= discrete] [Format=numeric] [Range= 1-3] [Missing=* /8/9]
Statistics [NW/ W]	[Valid=0 /-] [Invalid=305 /-]

Value	Label	Cases	Percentage
1	男	0	
2	女	0	
3	男或女	0	
9	不適用	305	

Warning: these figures indicate the number of cases found in the data file. They cannot be interpreted as summary statistics of the population of interest.

v775: Q4-12. 您開始經營家庭企業時,財務管理是否有代工廠或協力廠

Information	[Type= discrete] [Format=numeric] [Range= 0-1] [Missing=* /8/9]
Statistics [NW/ W]	[Valid=0 /-] [Invalid=305 /-]

Value	Label	Cases	Percentage
0	否	0	

# v775: Q4-12. 您開始經營家庭企業時,財務管理是否有代工廠或協力廠			
Value	Label	Cases	Percentage
1	是	0	
9	不適用	305	
<i>Warning: these figures indicate the number of cases found in the data file. They cannot be interpreted as summary statistics of the population of interest.</i>			
# v776: Q4-12. 您開始經營家庭企業時,財務管理是否有家庭代工			
Information		[Type= discrete] [Format=numeric] [Range= 0-1] [Missing=* /8/9]	
Statistics [NW/ W]		[Valid=0 /-] [Invalid=305 /-]	
Value	Label	Cases	Percentage
0	否	0	
1	是	0	
9	不適用	305	
<i>Warning: these figures indicate the number of cases found in the data file. They cannot be interpreted as summary statistics of the population of interest.</i>			
# v777: Q4-12. 您開始經營家庭企業時,是否有總務或跑銀行(金融機構)的工作項目			
Information		[Type= discrete] [Format=numeric] [Range= 0-1] [Missing=* /8/9]	
Statistics [NW/ W]		[Valid=305 /-] [Invalid=0 /-]	
Value	Label	Cases	Percentage
0	否	34	11.1%
1	是	271	88.9%
9	不適用	0	
<i>Warning: these figures indicate the number of cases found in the data file. They cannot be interpreted as summary statistics of the population of interest.</i>			
# v778: Q4-12. 您開始經營家庭企業時,總務或跑銀行(金融機構)是否是負責人			
Information		[Type= discrete] [Format=numeric] [Range= 0-1] [Missing=* /8/9]	
Statistics [NW/ W]		[Valid=271 /-] [Invalid=34 /-]	
Value	Label	Cases	Percentage
0	否	94	34.7%
1	是	177	65.3%
9	不適用	34	
<i>Warning: these figures indicate the number of cases found in the data file. They cannot be interpreted as summary statistics of the population of interest.</i>			
# v779: Q4-12. 您開始經營家庭企業時,總務或跑銀行(金融機構)是否是負責人配偶			
Information		[Type= discrete] [Format=numeric] [Range= 0-1] [Missing=* /8/9]	
Statistics [NW/ W]		[Valid=230 /-] [Invalid=75 /-]	
Value	Label	Cases	Percentage
0	否	114	49.6%
1	是	116	50.4%
9	不適用	75	
<i>Warning: these figures indicate the number of cases found in the data file. They cannot be interpreted as summary statistics of the population of interest.</i>			
# v780: Q4-12. 您開始經營家庭企業時,總務或跑銀行(金融機構)是否是家屬			
Information		[Type= discrete] [Format=numeric] [Range= 0-1] [Missing=* /8/9]	
Statistics [NW/ W]		[Valid=1 /-] [Invalid=304 /-]	
Value	Label	Cases	Percentage
0	否	0	
1	是	1	100.0%

v780: Q4-12. 您開始經營家庭企業時,總務或跑銀行(金融機構)是否是家屬

Value	Label	Cases	Percentage
9	不適用	304	

Warning: these figures indicate the number of cases found in the data file. They cannot be interpreted as summary statistics of the population of interest.

v781: Q4-12. 您開始經營家庭企業時,總務或跑銀行(金融機構)的家屬是哪一位1

Information	[Type= discrete] [Format=numeric] [Range= 1-18] [Missing=* /88/99]
Statistics [NW/ W]	[Valid=15 /-] [Invalid=290 /-]

Value	Label	Cases	Percentage
1	夫方父親	3	20.0%
2	夫方母親	0	
3	夫方兄弟	3	20.0%
4	夫方姊妹	1	6.7%
5	妻方父親	0	
6	妻方母親	0	
7	妻方兄弟	2	13.3%
8	妻方姊妹	1	6.7%
9	已婚兒子	1	6.7%
10	已婚女兒	0	
11	未婚兒子	0	
12	未婚女兒	0	
13	媳婦	0	
14	女婿	0	
15	夫方親戚	2	13.3%
16	妻方親戚	1	6.7%
17	丈夫	1	6.7%
18	妻子	0	
88	未答	0	
99	不適用	290	

Warning: these figures indicate the number of cases found in the data file. They cannot be interpreted as summary statistics of the population of interest.

v782: Q4-12. 您開始經營家庭企業時,總務或跑銀行(金融機構)的家屬是哪一位2

Information	[Type= discrete] [Format=numeric] [Range= 1-18] [Missing=* /88/99]
Statistics [NW/ W]	[Valid=1 /-] [Invalid=304 /-]

Value	Label	Cases	Percentage
1	夫方父親	0	
2	夫方母親	1	100.0%
3	夫方兄弟	0	
4	夫方姊妹	0	
5	妻方父親	0	
6	妻方母親	0	
7	妻方兄弟	0	
8	妻方姊妹	0	
9	已婚兒子	0	
10	已婚女兒	0	
11	未婚兒子	0	
12	未婚女兒	0	
13	媳婦	0	

v782: Q4-12. 您開始經營家庭企業時,總務或跑銀行(金融機構)的家屬是哪一位2

Value	Label	Cases	Percentage
14	女婿	0	
15	夫方親戚	0	
16	妻方親戚	0	
17	丈夫	0	
18	妻子	0	
88	未答	0	
99	不適用	304	

Warning: these figures indicate the number of cases found in the data file. They cannot be interpreted as summary statistics of the population of interest.

v783: Q4-12. 您開始經營家庭企業時,總務或跑銀行(金融機構)的家屬是哪一位3

Information	[Type= discrete] [Format=numeric] [Range= 1-18] [Missing=*/88/99]
Statistics [NW/ W]	[Valid=0 /-] [Invalid=305 /-]

Value	Label	Cases	Percentage
1	夫方父親	0	
2	夫方母親	0	
3	夫方兄弟	0	
4	夫方姊妹	0	
5	妻方父親	0	
6	妻方母親	0	
7	妻方兄弟	0	
8	妻方姊妹	0	
9	已婚兒子	0	
10	已婚女兒	0	
11	未婚兒子	0	
12	未婚女兒	0	
13	媳婦	0	
14	女婿	0	
15	夫方親戚	0	
16	妻方親戚	0	
17	丈夫	0	
18	妻子	0	
88	未答	0	
99	不適用	305	

Warning: these figures indicate the number of cases found in the data file. They cannot be interpreted as summary statistics of the population of interest.

v784: Q4-12. 您開始經營家庭企業時,總務或跑銀行(金融機構)的家屬的合夥人是哪一位1

Information	[Type= discrete] [Format=numeric] [Range= 1-18] [Missing=*/88/99]
Statistics [NW/ W]	[Valid=4 /-] [Invalid=301 /-]

Value	Label	Cases	Percentage
1	夫方父親	0	
2	夫方母親	0	
3	夫方兄弟	3	75.0%
4	夫方姊妹	0	
5	妻方父親	0	
6	妻方母親	0	
7	妻方兄弟	0	

v784: Q4-12. 您開始經營家庭企業時,總務或跑銀行(金融機構)的家屬的合夥人是哪一位¹

Value	Label	Cases	Percentage
8	妻方姊妹	1	25.0%
9	已婚兒子	0	
10	已婚女兒	0	
11	未婚兒子	0	
12	未婚女兒	0	
13	媳婦	0	
14	女婿	0	
15	夫方親戚	0	
16	妻方親戚	0	
17	丈夫	0	
18	妻子	0	
88	未答	0	
99	不適用	301	

Warning: these figures indicate the number of cases found in the data file. They cannot be interpreted as summary statistics of the population of interest.

v785: Q4-12. 您開始經營家庭企業時,總務或跑銀行(金融機構)的家屬的合夥人是哪一位²

Information	[Type= discrete] [Format=numeric] [Range= 1-18] [Missing=*/88/99]
Statistics [NW/ W]	[Valid=0 /-] [Invalid=305 /-]

Value	Label	Cases	Percentage
1	夫方父親	0	
2	夫方母親	0	
3	夫方兄弟	0	
4	夫方姊妹	0	
5	妻方父親	0	
6	妻方母親	0	
7	妻方兄弟	0	
8	妻方姊妹	0	
9	已婚兒子	0	
10	已婚女兒	0	
11	未婚兒子	0	
12	未婚女兒	0	
13	媳婦	0	
14	女婿	0	
15	夫方親戚	0	
16	妻方親戚	0	
17	丈夫	0	
18	妻子	0	
88	未答	0	
99	不適用	305	

Warning: these figures indicate the number of cases found in the data file. They cannot be interpreted as summary statistics of the population of interest.

v786: Q4-12. 您開始經營家庭企業時,總務或跑銀行(金融機構)的家屬的合夥人是哪一位³

Information	[Type= discrete] [Format=numeric] [Range= 1-18] [Missing=*/88/99]
Statistics [NW/ W]	[Valid=0 /-] [Invalid=305 /-]

Value	Label	Cases	Percentage
1	夫方父親	0	

v786: Q4-12. 您開始經營家庭企業時,總務或跑銀行(金融機構)的家屬的合夥人是哪一位³

Value	Label	Cases	Percentage
2	夫方母親	0	
3	夫方兄弟	0	
4	夫方姊妹	0	
5	妻方父親	0	
6	妻方母親	0	
7	妻方兄弟	0	
8	妻方姊妹	0	
9	已婚兒子	0	
10	已婚女兒	0	
11	未婚兒子	0	
12	未婚女兒	0	
13	媳婦	0	
14	女婿	0	
15	夫方親戚	0	
16	妻方親戚	0	
17	丈夫	0	
18	妻子	0	
88	未答	0	
99	不適用	305	

Warning: these figures indicate the number of cases found in the data file. They cannot be interpreted as summary statistics of the population of interest.

v787: Q4-12. 您開始經營家庭企業時,總務或跑銀行(金融機構)的家屬以外的合夥人是男是女

Information	[Type= discrete] [Format=numeric] [Range= 1-3] [Missing=* /8/9]
Statistics [NW/ W]	[Valid=3 /-] [Invalid=302 /-]

Value	Label	Cases	Percentage
1	男	1	33.3%
2	女	2	66.7%
3	男或女	0	
9	不適用	302	

Warning: these figures indicate the number of cases found in the data file. They cannot be interpreted as summary statistics of the population of interest.

v788: Q4-12. 您開始經營家庭企業時,總務或跑銀行(金融機構)的外僱員工是男是女

Information	[Type= discrete] [Format=numeric] [Range= 1-3] [Missing=* /8/9]
Statistics [NW/ W]	[Valid=31 /-] [Invalid=274 /-]

Value	Label	Cases	Percentage
1	男	3	9.7%
2	女	26	83.9%
3	男或女	2	6.5%
9	不適用	274	

Warning: these figures indicate the number of cases found in the data file. They cannot be interpreted as summary statistics of the population of interest.

v789: Q4-12. 您開始經營家庭企業時,總務或跑銀行(金融機構)的臨時員工是男是女

Information	[Type= discrete] [Format=numeric] [Range= 1-3] [Missing=* /8/9]
Statistics [NW/ W]	[Valid=0 /-] [Invalid=305 /-]

Value	Label	Cases	Percentage
1	男	0	

v789: Q4-12. 您開始經營家庭企業時,總務或跑銀行(金融機構)的臨時員工是男是女

Value	Label	Cases	Percentage
2	女	0	
3	男或女	0	
9	不適用	305	

Warning: these figures indicate the number of cases found in the data file. They cannot be interpreted as summary statistics of the population of interest.

v790: Q4-12. 您開始經營家庭企業時,總務或跑銀行(金融機構)是否有代工廠或協力廠

Information	[Type= discrete] [Format=numeric] [Range= 0-1] [Missing=*/8/9]
Statistics [NW/ W]	[Valid=0 /-] [Invalid=305 /-]

Value	Label	Cases	Percentage
0	否	0	
1	是	0	
9	不適用	305	

Warning: these figures indicate the number of cases found in the data file. They cannot be interpreted as summary statistics of the population of interest.

v791: Q4-12. 您開始經營家庭企業時,總務或跑銀行(金融機構)是否有家庭代工

Information	[Type= discrete] [Format=numeric] [Range= 0-1] [Missing=*/8/9]
Statistics [NW/ W]	[Valid=0 /-] [Invalid=305 /-]

Value	Label	Cases	Percentage
0	否	0	
1	是	0	
9	不適用	305	

Warning: these figures indicate the number of cases found in the data file. They cannot be interpreted as summary statistics of the population of interest.

v792: Q4-12. 您開始經營家庭企業時, 是否有業務: 出外接洽客戶的工作項目

Information	[Type= discrete] [Format=numeric] [Range= 0-1] [Missing=*/8/9]		
Statistics [NW/ W]	[Valid=305 /-] [Invalid=0 /-]		
Value	Label	Cases	Percentage
0	否	77	25.2%
1	是	228	74.8%
9	不適用	0	

Warning: these figures indicate the number of cases found in the data file. They cannot be interpreted as summary statistics of the population of interest.

v793: Q4-12. 您開始經營家庭企業時, 業務: 出外接洽客戶是否是負責人

Information	[Type= discrete] [Format=numeric] [Range= 0-1] [Missing=*/8/9]		
Statistics [NW/ W]	[Valid=228 /-] [Invalid=77 /-]		
Value	Label	Cases	Percentage
0	否	25	11.0%
1	是	203	89.0%
9	不適用	77	

Warning: these figures indicate the number of cases found in the data file. They cannot be interpreted as summary statistics of the population of interest.

v794: Q4-12. 您開始經營家庭企業時, 業務: 出外接洽客戶是否是負責人配偶

Information	[Type= discrete] [Format=numeric] [Range= 0-1] [Missing=*/8/9]		
Statistics [NW/ W]	[Valid=194 /-] [Invalid=111 /-]		
Value	Label	Cases	Percentage
0	否	157	80.9%
1	是	37	19.1%
9	不適用	111	

Warning: these figures indicate the number of cases found in the data file. They cannot be interpreted as summary statistics of the population of interest.

v795: Q4-12. 您開始經營家庭企業時, 業務: 出外接洽客戶是否是家屬

Information	[Type= discrete] [Format=numeric] [Range= 0-1] [Missing=*/8/9]		
Statistics [NW/ W]	[Valid=1 /-] [Invalid=304 /-]		
Value	Label	Cases	Percentage
0	否	0	
1	是	1	100.0%
9	不適用	304	

Warning: these figures indicate the number of cases found in the data file. They cannot be interpreted as summary statistics of the population of interest.

v796: Q4-12. 您開始經營家庭企業時, 業務: 出外接洽客戶的家屬是哪一位¹

Information	[Type= discrete] [Format=numeric] [Range= 1-18] [Missing=*/88/99]		
Statistics [NW/ W]	[Valid=9 /-] [Invalid=296 /-]		
Value	Label	Cases	Percentage
1	夫方父親	1	11.1%
2	夫方母親	0	
3	夫方兄弟	4	44.4%
4	夫方姊妹	0	
5	妻方父親	0	
6	妻方母親	0	
7	妻方兄弟	0	
8	妻方姊妹	0	

v796: Q4-12. 您開始經營家庭企業時,業務:出外接洽客戶的家屬是哪一位1

Value	Label	Cases	Percentage
9	已婚兒子	1	11.1%
10	已婚女兒	1	11.1%
11	未婚兒子	2	22.2%
12	未婚女兒	0	
13	媳婦	0	
14	女婿	0	
15	夫方親戚	0	
16	妻方親戚	0	
17	丈夫	0	
18	妻子	0	
88	未答	0	
99	不適用	296	

Warning: these figures indicate the number of cases found in the data file. They cannot be interpreted as summary statistics of the population of interest.

v797: Q4-12. 您開始經營家庭企業時,業務:出外接洽客戶的家屬是哪一位2

Information	[Type= discrete] [Format=numeric] [Range= 1-18] [Missing=* /88/99]
Statistics [NW/ W]	[Valid=2 /-] [Invalid=303 /-]

Value	Label	Cases	Percentage
1	夫方父親	0	
2	夫方母親	1	50.0%
3	夫方兄弟	0	
4	夫方姊妹	0	
5	妻方父親	0	
6	妻方母親	0	
7	妻方兄弟	1	50.0%
8	妻方姊妹	0	
9	已婚兒子	0	
10	已婚女兒	0	
11	未婚兒子	0	
12	未婚女兒	0	
13	媳婦	0	
14	女婿	0	
15	夫方親戚	0	
16	妻方親戚	0	
17	丈夫	0	
18	妻子	0	
88	未答	0	
99	不適用	303	

Warning: these figures indicate the number of cases found in the data file. They cannot be interpreted as summary statistics of the population of interest.

v798: Q4-12. 您開始經營家庭企業時,業務:出外接洽客戶的家屬是哪一位3

Information	[Type= discrete] [Format=numeric] [Range= 1-18] [Missing=* /88/99]
Statistics [NW/ W]	[Valid=0 /-] [Invalid=305 /-]

Value	Label	Cases	Percentage
1	夫方父親	0	
2	夫方母親	0	

v798: Q4-12. 您開始經營家庭企業時,業務:出外接洽客戶的家屬是哪一位³

Value	Label	Cases	Percentage
3	夫方兄弟	0	
4	夫方姊妹	0	
5	妻方父親	0	
6	妻方母親	0	
7	妻方兄弟	0	
8	妻方姊妹	0	
9	已婚兒子	0	
10	已婚女兒	0	
11	未婚兒子	0	
12	未婚女兒	0	
13	媳婦	0	
14	女婿	0	
15	夫方親戚	0	
16	妻方親戚	0	
17	丈夫	0	
18	妻子	0	
88	未答	0	
99	不適用	305	

Warning: these figures indicate the number of cases found in the data file. They cannot be interpreted as summary statistics of the population of interest.

v799: Q4-12. 您開始經營家庭企業時,業務:出外接洽客戶的家屬的合夥人是哪一位¹

Information	[Type= discrete] [Format=numeric] [Range= 1-18] [Missing=* /88/99]
Statistics [NW/ W]	[Valid=5 /-] [Invalid=300 /-]

Value	Label	Cases	Percentage
1	夫方父親	0	
2	夫方母親	0	
3	夫方兄弟	5	100.0%
4	夫方姊妹	0	
5	妻方父親	0	
6	妻方母親	0	
7	妻方兄弟	0	
8	妻方姊妹	0	
9	已婚兒子	0	
10	已婚女兒	0	
11	未婚兒子	0	
12	未婚女兒	0	
13	媳婦	0	
14	女婿	0	
15	夫方親戚	0	
16	妻方親戚	0	
17	丈夫	0	
18	妻子	0	
88	未答	0	
99	不適用	300	

Warning: these figures indicate the number of cases found in the data file. They cannot be interpreted as summary statistics of the population of interest.

v800: Q4-12. 您開始經營家庭企業時,業務:出外接洽客戶的家屬的合夥人是哪一位²

Information		[Type= discrete] [Format=numeric] [Range= 1-18] [Missing=*/88/99]	
Statistics [NW/ W]		[Valid=0 /-] [Invalid=305 /-]	
Value	Label	Cases	Percentage
1	夫方父親	0	
2	夫方母親	0	
3	夫方兄弟	0	
4	夫方姊妹	0	
5	妻方父親	0	
6	妻方母親	0	
7	妻方兄弟	0	
8	妻方姊妹	0	
9	已婚兒子	0	
10	已婚女兒	0	
11	未婚兒子	0	
12	未婚女兒	0	
13	媳婦	0	
14	女婿	0	
15	夫方親戚	0	
16	妻方親戚	0	
17	丈夫	0	
18	妻子	0	
88	未答	0	
99	不適用	305	

Warning: these figures indicate the number of cases found in the data file. They cannot be interpreted as summary statistics of the population of interest.

v801: Q4-12. 您開始經營家庭企業時,業務:出外接洽客戶的家屬的合夥人是哪一位³

Information		[Type= discrete] [Format=numeric] [Range= 1-18] [Missing=*/88/99]	
Statistics [NW/ W]		[Valid=0 /-] [Invalid=305 /-]	
Value	Label	Cases	Percentage
1	夫方父親	0	
2	夫方母親	0	
3	夫方兄弟	0	
4	夫方姊妹	0	
5	妻方父親	0	
6	妻方母親	0	
7	妻方兄弟	0	
8	妻方姊妹	0	
9	已婚兒子	0	
10	已婚女兒	0	
11	未婚兒子	0	
12	未婚女兒	0	
13	媳婦	0	
14	女婿	0	
15	夫方親戚	0	
16	妻方親戚	0	
17	丈夫	0	

v801: Q4-12. 您開始經營家庭企業時,業務:出外接洽客戶的家屬的合夥人是哪一位³

Value	Label	Cases	Percentage
18	妻子	0	
88	未答	0	
99	不適用	305	

Warning: these figures indicate the number of cases found in the data file. They cannot be interpreted as summary statistics of the population of interest.

v802: Q4-12. 您開始經營家庭企業時,業務:出外接洽客戶的家屬以外的合夥人是男是女

Information	[Type= discrete] [Format=numeric] [Range= 1-3] [Missing=*/8/9]
Statistics [NW/ W]	[Valid=4 /-] [Invalid=301 /-]

Value	Label	Cases	Percentage
1	男	4	100.0%
2	女	0	
3	男或女	0	
9	不適用	301	

Warning: these figures indicate the number of cases found in the data file. They cannot be interpreted as summary statistics of the population of interest.

v803: Q4-12. 您開始經營家庭企業時,業務:出外接洽客戶的外僱員工是男是女

Information	[Type= discrete] [Format=numeric] [Range= 1-3] [Missing=*/8/9]
Statistics [NW/ W]	[Valid=10 /-] [Invalid=295 /-]

Value	Label	Cases	Percentage
1	男	6	60.0%
2	女	2	20.0%
3	男或女	2	20.0%
9	不適用	295	

Warning: these figures indicate the number of cases found in the data file. They cannot be interpreted as summary statistics of the population of interest.

v804: Q4-12. 您開始經營家庭企業時,業務:出外接洽客戶的臨時員工是男是女

Information	[Type= discrete] [Format=numeric] [Range= 1-3] [Missing=*/8/9]
Statistics [NW/ W]	[Valid=0 /-] [Invalid=305 /-]

Value	Label	Cases	Percentage
1	男	0	
2	女	0	
3	男或女	0	
9	不適用	305	

Warning: these figures indicate the number of cases found in the data file. They cannot be interpreted as summary statistics of the population of interest.

v805: Q4-12. 您開始經營家庭企業時,業務:出外接洽客戶是否有代工廠或協力廠

Information	[Type= discrete] [Format=numeric] [Range= 0-1] [Missing=*/8/9]
Statistics [NW/ W]	[Valid=0 /-] [Invalid=305 /-]

Value	Label	Cases	Percentage
0	否	0	
1	是	0	
9	不適用	305	

Warning: these figures indicate the number of cases found in the data file. They cannot be interpreted as summary statistics of the population of interest.

v806: Q4-12. 您開始經營家庭企業時,業務:出外接洽客戶是否有家庭代工

Information	[Type= discrete] [Format=numeric] [Range= 0-1] [Missing=*/8/9]
Statistics [NW/ W]	[Valid=0 /-] [Invalid=305 /-]

v806: Q4-12. 您開始經營家庭企業時,業務:出外接洽客戶是否有家庭代工

Value	Label	Cases	Percentage
0	否	0	
1	是	0	
9	不適用	305	

Warning: these figures indicate the number of cases found in the data file. They cannot be interpreted as summary statistics of the population of interest.

v807: Q4-12. 您開始經營家庭企業時,是否有發家庭代工的工作項目

Information	[Type= discrete] [Format=numeric] [Range= 0-1] [Missing=* /8/9]
Statistics [NW/ W]	[Valid=198 /-] [Invalid=107 /-]

Value	Label	Cases	Percentage
0	否	112	56.6%
1	是	86	43.4%
9	不適用	107	

Warning: these figures indicate the number of cases found in the data file. They cannot be interpreted as summary statistics of the population of interest.

v808: Q4-12. 您開始經營家庭企業時,發家庭代工是否是負責人

Information	[Type= discrete] [Format=numeric] [Range= 0-1] [Missing=* /8/9]
Statistics [NW/ W]	[Valid=86 /-] [Invalid=219 /-]

Value	Label	Cases	Percentage
0	否	18	20.9%
1	是	68	79.1%
9	不適用	219	

Warning: these figures indicate the number of cases found in the data file. They cannot be interpreted as summary statistics of the population of interest.

v809: Q4-12. 您開始經營家庭企業時,發家庭代工是否是負責人配偶

Information	[Type= discrete] [Format=numeric] [Range= 0-1] [Missing=* /8/9]
Statistics [NW/ W]	[Valid=75 /-] [Invalid=230 /-]

Value	Label	Cases	Percentage
0	否	44	58.7%
1	是	31	41.3%
9	不適用	230	

Warning: these figures indicate the number of cases found in the data file. They cannot be interpreted as summary statistics of the population of interest.

v810: Q4-12. 您開始經營家庭企業時,發家庭代工是否是家屬

Information	[Type= discrete] [Format=numeric] [Range= 0-1] [Missing=* /8/9]
Statistics [NW/ W]	[Valid=0 /-] [Invalid=305 /-]

Value	Label	Cases	Percentage
0	否	0	
1	是	0	
9	不適用	305	

Warning: these figures indicate the number of cases found in the data file. They cannot be interpreted as summary statistics of the population of interest.

v811: Q4-12. 您開始經營家庭企業時,發家庭代工的家屬是哪一位¹

Information	[Type= discrete] [Format=numeric] [Range= 1-18] [Missing=* /88/99]
Statistics [NW/ W]	[Valid=3 /-] [Invalid=302 /-]

Value	Label	Cases	Percentage
1	夫方父親	0	

v811: Q4-12. 您開始經營家庭企業時,發家庭代工的家屬是哪一位1

Value	Label	Cases	Percentage
2	夫方母親	0	
3	夫方兄弟	2	66.7%
4	夫方姊妹	0	
5	妻方父親	0	
6	妻方母親	0	
7	妻方兄弟	0	
8	妻方姊妹	0	
9	已婚兒子	0	
10	已婚女兒	1	33.3%
11	未婚兒子	0	
12	未婚女兒	0	
13	媳婦	0	
14	女婿	0	
15	夫方親戚	0	
16	妻方親戚	0	
17	丈夫	0	
18	妻子	0	
88	未答	0	
99	不適用	302	

Warning: these figures indicate the number of cases found in the data file. They cannot be interpreted as summary statistics of the population of interest.

v812: Q4-12. 您開始經營家庭企業時,發家庭代工的家屬是哪一位2

Value	Label	Cases	Percentage
1	夫方父親	0	
2	夫方母親	0	
3	夫方兄弟	0	
4	夫方姊妹	0	
5	妻方父親	0	
6	妻方母親	0	
7	妻方兄弟	0	
8	妻方姊妹	0	
9	已婚兒子	0	
10	已婚女兒	0	
11	未婚兒子	0	
12	未婚女兒	0	
13	媳婦	0	
14	女婿	0	
15	夫方親戚	0	
16	妻方親戚	0	
17	丈夫	0	
18	妻子	0	
88	未答	0	
99	不適用	305	

Warning: these figures indicate the number of cases found in the data file. They cannot be interpreted as summary statistics of the population of interest.

v813: Q4-12. 您開始經營家庭企業時,發家庭代工的家屬是哪一位³

Information		[Type= discrete] [Format=numeric] [Range= 1-18] [Missing=*/88/99]	
Statistics [NW/ W]		[Valid=0 /-] [Invalid=305 /-]	
Value	Label	Cases	Percentage
1	夫方父親	0	
2	夫方母親	0	
3	夫方兄弟	0	
4	夫方姊妹	0	
5	妻方父親	0	
6	妻方母親	0	
7	妻方兄弟	0	
8	妻方姊妹	0	
9	已婚兒子	0	
10	已婚女兒	0	
11	未婚兒子	0	
12	未婚女兒	0	
13	媳婦	0	
14	女婿	0	
15	夫方親戚	0	
16	妻方親戚	0	
17	丈夫	0	
18	妻子	0	
88	未答	0	
99	不適用	305	

Warning: these figures indicate the number of cases found in the data file. They cannot be interpreted as summary statistics of the population of interest.

v814: Q4-12. 您開始經營家庭企業時,發家庭代工的家屬的合夥人是哪一位¹

Information		[Type= discrete] [Format=numeric] [Range= 1-18] [Missing=*/88/99]	
Statistics [NW/ W]		[Valid=0 /-] [Invalid=305 /-]	
Value	Label	Cases	Percentage
1	夫方父親	0	
2	夫方母親	0	
3	夫方兄弟	0	
4	夫方姊妹	0	
5	妻方父親	0	
6	妻方母親	0	
7	妻方兄弟	0	
8	妻方姊妹	0	
9	已婚兒子	0	
10	已婚女兒	0	
11	未婚兒子	0	
12	未婚女兒	0	
13	媳婦	0	
14	女婿	0	
15	夫方親戚	0	
16	妻方親戚	0	
17	丈夫	0	

v814: Q4-12. 您開始經營家庭企業時,發家庭代工的家屬的合夥人是哪一位¹

Value	Label	Cases	Percentage
18	妻子	0	
88	未答	0	
99	不適用	305	

Warning: these figures indicate the number of cases found in the data file. They cannot be interpreted as summary statistics of the population of interest.

v815: Q4-12. 您開始經營家庭企業時,發家庭代工的家屬的合夥人是哪一位²

Information	[Type= discrete] [Format=numeric] [Range= 1-18] [Missing=* /88/99]
Statistics [NW/ W]	[Valid=0 /-] [Invalid=305 /-]

Value	Label	Cases	Percentage
1	夫方父親	0	
2	夫方母親	0	
3	夫方兄弟	0	
4	夫方姊妹	0	
5	妻方父親	0	
6	妻方母親	0	
7	妻方兄弟	0	
8	妻方姊妹	0	
9	已婚兒子	0	
10	已婚女兒	0	
11	未婚兒子	0	
12	未婚女兒	0	
13	媳婦	0	
14	女婿	0	
15	夫方親戚	0	
16	妻方親戚	0	
17	丈夫	0	
18	妻子	0	
88	未答	0	
99	不適用	305	

Warning: these figures indicate the number of cases found in the data file. They cannot be interpreted as summary statistics of the population of interest.

v816: Q4-12. 您開始經營家庭企業時,發家庭代工的家屬的合夥人是哪一位³

Information	[Type= discrete] [Format=numeric] [Range= 1-18] [Missing=* /88/99]
Statistics [NW/ W]	[Valid=0 /-] [Invalid=305 /-]

Value	Label	Cases	Percentage
1	夫方父親	0	
2	夫方母親	0	
3	夫方兄弟	0	
4	夫方姊妹	0	
5	妻方父親	0	
6	妻方母親	0	
7	妻方兄弟	0	
8	妻方姊妹	0	
9	已婚兒子	0	
10	已婚女兒	0	
11	未婚兒子	0	

v816: Q4-12. 您開始經營家庭企業時,發家庭代工的家屬的合夥人是哪一位³

Value	Label	Cases	Percentage
12	未婚女兒	0	
13	媳婦	0	
14	女婿	0	
15	夫方親戚	0	
16	妻方親戚	0	
17	丈夫	0	
18	妻子	0	
88	未答	0	
99	不適用	305	

Warning: these figures indicate the number of cases found in the data file. They cannot be interpreted as summary statistics of the population of interest.

v817: Q4-12. 您開始經營家庭企業時,發家庭代工的家屬以外的合夥人是男是女

Information	[Type= discrete] [Format=numeric] [Range= 1-3] [Missing=* /8/9]
Statistics [NW/ W]	[Valid=1 /-] [Invalid=304 /-]

Value	Label	Cases	Percentage
1	男	1	100.0%
2	女	0	
3	男或女	0	
9	不適用	304	

Warning: these figures indicate the number of cases found in the data file. They cannot be interpreted as summary statistics of the population of interest.

v818: Q4-12. 您開始經營家庭企業時,發家庭代工的外僱員工是男是女

Information	[Type= discrete] [Format=numeric] [Range= 1-3] [Missing=* /8/9]
Statistics [NW/ W]	[Valid=2 /-] [Invalid=303 /-]

Value	Label	Cases	Percentage
1	男	2	100.0%
2	女	0	
3	男或女	0	
9	不適用	303	

Warning: these figures indicate the number of cases found in the data file. They cannot be interpreted as summary statistics of the population of interest.

v819: Q4-12. 您開始經營家庭企業時,發家庭代工的臨時員工是男是女

Information	[Type= discrete] [Format=numeric] [Range= 1-3] [Missing=* /8/9]
Statistics [NW/ W]	[Valid=0 /-] [Invalid=305 /-]

Value	Label	Cases	Percentage
1	男	0	
2	女	0	
3	男或女	0	
9	不適用	305	

Warning: these figures indicate the number of cases found in the data file. They cannot be interpreted as summary statistics of the population of interest.

v820: Q4-12. 您開始經營家庭企業時,發家庭代工是否有代工廠或協力廠

Information	[Type= discrete] [Format=numeric] [Range= 0-1] [Missing=* /8/9]
Statistics [NW/ W]	[Valid=0 /-] [Invalid=305 /-]

Value	Label	Cases	Percentage
0	否	0	

v820: Q4-12. 您開始經營家庭企業時,發家庭代工是否有代工廠或協力廠

Value	Label	Cases	Percentage
1	是	0	
9	不適用	305	

Warning: these figures indicate the number of cases found in the data file. They cannot be interpreted as summary statistics of the population of interest.

v821: Q4-12. 您開始經營家庭企業時,發家庭代工是否有家庭代工

Information	[Type= discrete] [Format=numeric] [Range= 0-1] [Missing=*/8/9]
Statistics [NW/ W]	[Valid=0 /-] [Invalid=305 /-]

Value	Label	Cases	Percentage
0	否	0	
1	是	0	
9	不適用	305	

Warning: these figures indicate the number of cases found in the data file. They cannot be interpreted as summary statistics of the population of interest.

v822: Q4-12. 您開始經營家庭企業時,是否有訓練員工的工作項目

Information	[Type= discrete] [Format=numeric] [Range= 0-1] [Missing=*/8/9]
Statistics [NW/ W]	[Valid=305 /-] [Invalid=0 /-]

Value	Label	Cases	Percentage
0	否	153	50.2%
1	是	152	49.8%
9	不適用	0	

Warning: these figures indicate the number of cases found in the data file. They cannot be interpreted as summary statistics of the population of interest.

v823: Q4-12. 您開始經營家庭企業時,訓練員工是否是負責人

Information	[Type= discrete] [Format=numeric] [Range= 0-1] [Missing=*/8/9]
Statistics [NW/ W]	[Valid=152 /-] [Invalid=153 /-]

Value	Label	Cases	Percentage
0	否	24	15.8%
1	是	128	84.2%
9	不適用	153	

Warning: these figures indicate the number of cases found in the data file. They cannot be interpreted as summary statistics of the population of interest.

v824: Q4-12. 您開始經營家庭企業時,訓練員工是否是負責人配偶

Information	[Type= discrete] [Format=numeric] [Range= 0-1] [Missing=*/8/9]
Statistics [NW/ W]	[Valid=125 /-] [Invalid=180 /-]

Value	Label	Cases	Percentage
0	否	65	52.0%
1	是	60	48.0%
9	不適用	180	

Warning: these figures indicate the number of cases found in the data file. They cannot be interpreted as summary statistics of the population of interest.

v825: Q4-12. 您開始經營家庭企業時,訓練員工是否是家屬

Information	[Type= discrete] [Format=numeric] [Range= 0-1] [Missing=*/8/9]
Statistics [NW/ W]	[Valid=1 /-] [Invalid=304 /-]

Value	Label	Cases	Percentage
0	否	0	
1	是	1	100.0%

v825: Q4-12. 您開始經營家庭企業時,訓練員工是否是家屬

Value	Label	Cases	Percentage
9	不適用	304	

Warning: these figures indicate the number of cases found in the data file. They cannot be interpreted as summary statistics of the population of interest.

v826: Q4-12. 您開始經營家庭企業時,訓練員工的家屬是哪一位¹

Information	[Type= discrete] [Format=numeric] [Range= 1-18] [Missing=* /88/99]
Statistics [NW/ W]	[Valid=8 /-] [Invalid=297 /-]

Value	Label	Cases	Percentage
1	夫方父親	0	
2	夫方母親	0	
3	夫方兄弟	5	62.5%
4	夫方姊妹	1	12.5%
5	妻方父親	0	
6	妻方母親	0	
7	妻方兄弟	0	
8	妻方姊妹	0	
9	已婚兒子	0	
10	已婚女兒	1	12.5%
11	未婚兒子	0	
12	未婚女兒	0	
13	媳婦	0	
14	女婿	0	
15	夫方親戚	1	12.5%
16	妻方親戚	0	
17	丈夫	0	
18	妻子	0	
88	未答	0	
99	不適用	297	

Warning: these figures indicate the number of cases found in the data file. They cannot be interpreted as summary statistics of the population of interest.

v827: Q4-12. 您開始經營家庭企業時,訓練員工的家屬是哪一位²

Information	[Type= discrete] [Format=numeric] [Range= 1-18] [Missing=* /88/99]
Statistics [NW/ W]	[Valid=0 /-] [Invalid=305 /-]

Value	Label	Cases	Percentage
1	夫方父親	0	
2	夫方母親	0	
3	夫方兄弟	0	
4	夫方姊妹	0	
5	妻方父親	0	
6	妻方母親	0	
7	妻方兄弟	0	
8	妻方姊妹	0	
9	已婚兒子	0	
10	已婚女兒	0	
11	未婚兒子	0	
12	未婚女兒	0	
13	媳婦	0	

v827: Q4-12. 您開始經營家庭企業時, 訓練員工的家屬是哪一位²

Value	Label	Cases	Percentage
14	女婿	0	
15	夫方親戚	0	
16	妻方親戚	0	
17	丈夫	0	
18	妻子	0	
88	未答	0	
99	不適用	305	

Warning: these figures indicate the number of cases found in the data file. They cannot be interpreted as summary statistics of the population of interest.

v828: Q4-12. 您開始經營家庭企業時, 訓練員工的家屬是哪一位³

Information	[Type= discrete] [Format=numeric] [Range= 1-18] [Missing=*/88/99]
Statistics [NW/ W]	[Valid=0 /-] [Invalid=305 /-]

Value	Label	Cases	Percentage
1	夫方父親	0	
2	夫方母親	0	
3	夫方兄弟	0	
4	夫方姊妹	0	
5	妻方父親	0	
6	妻方母親	0	
7	妻方兄弟	0	
8	妻方姊妹	0	
9	已婚兒子	0	
10	已婚女兒	0	
11	未婚兒子	0	
12	未婚女兒	0	
13	媳婦	0	
14	女婿	0	
15	夫方親戚	0	
16	妻方親戚	0	
17	丈夫	0	
18	妻子	0	
88	未答	0	
99	不適用	305	

Warning: these figures indicate the number of cases found in the data file. They cannot be interpreted as summary statistics of the population of interest.

v829: Q4-12. 您開始經營家庭企業時, 訓練員工的家屬的合夥人是哪一位¹

Information	[Type= discrete] [Format=numeric] [Range= 1-18] [Missing=*/88/99]
Statistics [NW/ W]	[Valid=1 /-] [Invalid=304 /-]

Value	Label	Cases	Percentage
1	夫方父親	0	
2	夫方母親	0	
3	夫方兄弟	1	100.0%
4	夫方姊妹	0	
5	妻方父親	0	
6	妻方母親	0	
7	妻方兄弟	0	

v829: Q4-12. 您開始經營家庭企業時,訓練員工的家屬的合夥人是哪一位¹

Value	Label	Cases	Percentage
8	妻方姊妹	0	
9	已婚兒子	0	
10	已婚女兒	0	
11	未婚兒子	0	
12	未婚女兒	0	
13	媳婦	0	
14	女婿	0	
15	夫方親戚	0	
16	妻方親戚	0	
17	丈夫	0	
18	妻子	0	
88	未答	0	
99	不適用	304	

Warning: these figures indicate the number of cases found in the data file. They cannot be interpreted as summary statistics of the population of interest.

v830: Q4-12. 您開始經營家庭企業時,訓練員工的家屬的合夥人是哪一位²

Information	[Type= discrete] [Format=numeric] [Range= 1-18] [Missing=* /88/99]
Statistics [NW/ W]	[Valid=0 /-] [Invalid=305 /-]

Value	Label	Cases	Percentage
1	夫方父親	0	
2	夫方母親	0	
3	夫方兄弟	0	
4	夫方姊妹	0	
5	妻方父親	0	
6	妻方母親	0	
7	妻方兄弟	0	
8	妻方姊妹	0	
9	已婚兒子	0	
10	已婚女兒	0	
11	未婚兒子	0	
12	未婚女兒	0	
13	媳婦	0	
14	女婿	0	
15	夫方親戚	0	
16	妻方親戚	0	
17	丈夫	0	
18	妻子	0	
88	未答	0	
99	不適用	305	

Warning: these figures indicate the number of cases found in the data file. They cannot be interpreted as summary statistics of the population of interest.

v831: Q4-12. 您開始經營家庭企業時,訓練員工的家屬的合夥人是哪一位³

Information	[Type= discrete] [Format=numeric] [Range= 1-18] [Missing=* /88/99]
Statistics [NW/ W]	[Valid=0 /-] [Invalid=305 /-]

Value	Label	Cases	Percentage
1	夫方父親	0	

v831: Q4-12. 您開始經營家庭企業時,訓練員工的家屬的合夥人是哪一位³

Value	Label	Cases	Percentage
2	夫方母親	0	
3	夫方兄弟	0	
4	夫方姊妹	0	
5	妻方父親	0	
6	妻方母親	0	
7	妻方兄弟	0	
8	妻方姊妹	0	
9	已婚兒子	0	
10	已婚女兒	0	
11	未婚兒子	0	
12	未婚女兒	0	
13	媳婦	0	
14	女婿	0	
15	夫方親戚	0	
16	妻方親戚	0	
17	丈夫	0	
18	妻子	0	
88	未答	0	
99	不適用	305	

Warning: these figures indicate the number of cases found in the data file. They cannot be interpreted as summary statistics of the population of interest.

v832: Q4-12. 您開始經營家庭企業時,訓練員工的家屬以外的合夥人是男是女

Information	[Type= discrete] [Format=numeric] [Range= 1-3] [Missing=* /8/9]
Statistics [NW/ W]	[Valid=3 /-] [Invalid=302 /-]

Value	Label	Cases	Percentage
1	男	3	100.0%
2	女	0	
3	男或女	0	
9	不適用	302	

Warning: these figures indicate the number of cases found in the data file. They cannot be interpreted as summary statistics of the population of interest.

v833: Q4-12. 您開始經營家庭企業時,訓練員工的外僱員工是男是女

Information	[Type= discrete] [Format=numeric] [Range= 1-3] [Missing=* /8/9]
Statistics [NW/ W]	[Valid=11 /-] [Invalid=294 /-]

Value	Label	Cases	Percentage
1	男	6	54.5%
2	女	4	36.4%
3	男或女	1	9.1%
9	不適用	294	

Warning: these figures indicate the number of cases found in the data file. They cannot be interpreted as summary statistics of the population of interest.

v834: Q4-12. 您開始經營家庭企業時,訓練員工的臨時員工是男是女

Information	[Type= discrete] [Format=numeric] [Range= 1-3] [Missing=* /8/9]
Statistics [NW/ W]	[Valid=0 /-] [Invalid=305 /-]

Value	Label	Cases	Percentage
1	男	0	

# v834: Q4-12. 您開始經營家庭企業時,訓練員工的臨時員工是男是女			
Value	Label	Cases	Percentage
2	女	0	
3	男或女	0	
9	不適用	305	
<i>Warning: these figures indicate the number of cases found in the data file. They cannot be interpreted as summary statistics of the population of interest.</i>			
# v835: Q4-12. 您開始經營家庭企業時,訓練員工是否有代工廠或協力廠			
Information		[Type= discrete] [Format=numeric] [Range= 0-1] [Missing=* /8/9]	
Statistics [NW/ W]		[Valid=0 /-] [Invalid=305 /-]	
Value	Label	Cases	Percentage
0	否	0	
1	是	0	
9	不適用	305	
<i>Warning: these figures indicate the number of cases found in the data file. They cannot be interpreted as summary statistics of the population of interest.</i>			
# v836: Q4-12. 您開始經營家庭企業時,訓練員工是否有家庭代工			
Information		[Type= discrete] [Format=numeric] [Range= 0-1] [Missing=* /8/9]	
Statistics [NW/ W]		[Valid=0 /-] [Invalid=305 /-]	
Value	Label	Cases	Percentage
0	否	0	
1	是	0	
9	不適用	305	
<i>Warning: these figures indicate the number of cases found in the data file. They cannot be interpreted as summary statistics of the population of interest.</i>			
# v837: Q4-12. 您開始經營家庭企業時,是否有監督管理工人的工作項目			
Information		[Type= discrete] [Format=numeric] [Range= 0-1] [Missing=* /8/9]	
Statistics [NW/ W]		[Valid=305 /-] [Invalid=0 /-]	
Value	Label	Cases	Percentage
0	否	158	51.8%
1	是	147	48.2%
9	不適用	0	
<i>Warning: these figures indicate the number of cases found in the data file. They cannot be interpreted as summary statistics of the population of interest.</i>			
# v838: Q4-12. 您開始經營家庭企業時,監督管理工人是否是負責人			
Information		[Type= discrete] [Format=numeric] [Range= 0-1] [Missing=* /8/9]	
Statistics [NW/ W]		[Valid=147 /-] [Invalid=158 /-]	
Value	Label	Cases	Percentage
0	否	25	17.0%
1	是	122	83.0%
9	不適用	158	
<i>Warning: these figures indicate the number of cases found in the data file. They cannot be interpreted as summary statistics of the population of interest.</i>			
# v839: Q4-12. 您開始經營家庭企業時,監督管理工人是否是負責人配偶			
Information		[Type= discrete] [Format=numeric] [Range= 0-1] [Missing=* /8/9]	
Statistics [NW/ W]		[Valid=120 /-] [Invalid=185 /-]	
Value	Label	Cases	Percentage
0	否	57	47.5%

v839: Q4-12. 您開始經營家庭企業時, 監督管理工人是否是負責人配偶

Value	Label	Cases	Percentage
1	是	63	52.5%
9	不適用	185	

Warning: these figures indicate the number of cases found in the data file. They cannot be interpreted as summary statistics of the population of interest.

v840: Q4-12. 您開始經營家庭企業時, 監督管理工人是否是家屬

Information	[Type= discrete] [Format=numeric] [Range= 0-1] [Missing=* /8/9]
Statistics [NW/ W]	[Valid=1 /-] [Invalid=304 /-]

Value	Label	Cases	Percentage
0	否	0	
1	是	1	100.0%
9	不適用	304	

Warning: these figures indicate the number of cases found in the data file. They cannot be interpreted as summary statistics of the population of interest.

v841: Q4-12. 您開始經營家庭企業時, 監督管理工人的家屬是哪一位¹

Information	[Type= discrete] [Format=numeric] [Range= 1-18] [Missing=* /88/99]
Statistics [NW/ W]	[Valid=9 /-] [Invalid=296 /-]

Value	Label	Cases	Percentage
1	夫方父親	2	22.2%
2	夫方母親	0	
3	夫方兄弟	5	55.6%
4	夫方姊妹	0	
5	妻方父親	0	
6	妻方母親	0	
7	妻方兄弟	0	
8	妻方姊妹	0	
9	已婚兒子	0	
10	已婚女兒	1	11.1%
11	未婚兒子	0	
12	未婚女兒	0	
13	媳婦	0	
14	女婿	0	
15	夫方親戚	1	11.1%
16	妻方親戚	0	
17	丈夫	0	
18	妻子	0	
88	未答	0	
99	不適用	296	

Warning: these figures indicate the number of cases found in the data file. They cannot be interpreted as summary statistics of the population of interest.

v842: Q4-12. 您開始經營家庭企業時, 監督管理工人的家屬是哪一位²

Information	[Type= discrete] [Format=numeric] [Range= 1-18] [Missing=*/88/99]
Statistics [NW/ W]	[Valid=1 /-] [Invalid=304 /-]

Value	Label	Cases	Percentage
1	夫方父親	0	
2	夫方母親	1	100.0%
3	夫方兄弟	0	
4	夫方姊妹	0	
5	妻方父親	0	
6	妻方母親	0	
7	妻方兄弟	0	
8	妻方姊妹	0	
9	已婚兒子	0	
10	已婚女兒	0	
11	未婚兒子	0	
12	未婚女兒	0	
13	媳婦	0	
14	女婿	0	
15	夫方親戚	0	
16	妻方親戚	0	
17	丈夫	0	
18	妻子	0	
88	未答	0	
99	不適用	304	

Warning: these figures indicate the number of cases found in the data file. They cannot be interpreted as summary statistics of the population of interest.

v843: Q4-12. 您開始經營家庭企業時, 監督管理工人的家屬是哪一位³

Information	[Type= discrete] [Format=numeric] [Range= 1-18] [Missing=*/88/99]
Statistics [NW/ W]	[Valid=0 /-] [Invalid=305 /-]

Value	Label	Cases	Percentage
1	夫方父親	0	
2	夫方母親	0	
3	夫方兄弟	0	
4	夫方姊妹	0	
5	妻方父親	0	
6	妻方母親	0	
7	妻方兄弟	0	
8	妻方姊妹	0	
9	已婚兒子	0	
10	已婚女兒	0	
11	未婚兒子	0	
12	未婚女兒	0	
13	媳婦	0	
14	女婿	0	
15	夫方親戚	0	
16	妻方親戚	0	
17	丈夫	0	

v843: Q4-12. 您開始經營家庭企業時, 監督管理工人的家屬是哪一位³

Value	Label	Cases	Percentage
18	妻子	0	
88	未答	0	
99	不適用	305	

Warning: these figures indicate the number of cases found in the data file. They cannot be interpreted as summary statistics of the population of interest.

v844: Q4-12. 您開始經營家庭企業時, 監督管理工人的家屬的合夥人是哪一位¹

Information	[Type= discrete] [Format=numeric] [Range= 1-18] [Missing=* /88/99]
Statistics [NW/ W]	[Valid=2 /-] [Invalid=303 /-]

Value	Label	Cases	Percentage
1	夫方父親	0	
2	夫方母親	0	
3	夫方兄弟	2	100.0%
4	夫方姊妹	0	
5	妻方父親	0	
6	妻方母親	0	
7	妻方兄弟	0	
8	妻方姊妹	0	
9	已婚兒子	0	
10	已婚女兒	0	
11	未婚兒子	0	
12	未婚女兒	0	
13	媳婦	0	
14	女婿	0	
15	夫方親戚	0	
16	妻方親戚	0	
17	丈夫	0	
18	妻子	0	
88	未答	0	
99	不適用	303	

Warning: these figures indicate the number of cases found in the data file. They cannot be interpreted as summary statistics of the population of interest.

v845: Q4-12. 您開始經營家庭企業時, 監督管理工人的家屬的合夥人是哪一位²

Information	[Type= discrete] [Format=numeric] [Range= 1-18] [Missing=* /88/99]
Statistics [NW/ W]	[Valid=0 /-] [Invalid=305 /-]

Value	Label	Cases	Percentage
1	夫方父親	0	
2	夫方母親	0	
3	夫方兄弟	0	
4	夫方姊妹	0	
5	妻方父親	0	
6	妻方母親	0	
7	妻方兄弟	0	
8	妻方姊妹	0	
9	已婚兒子	0	
10	已婚女兒	0	
11	未婚兒子	0	

v845: Q4-12. 您開始經營家庭企業時, 監督管理工人的家屬的合夥人是哪一位²

Value	Label	Cases	Percentage
12	未婚女兒	0	
13	媳婦	0	
14	女婿	0	
15	夫方親戚	0	
16	妻方親戚	0	
17	丈夫	0	
18	妻子	0	
88	未答	0	
99	不適用	305	

Warning: these figures indicate the number of cases found in the data file. They cannot be interpreted as summary statistics of the population of interest.

v846: Q4-12. 您開始經營家庭企業時, 監督管理工人的家屬的合夥人是哪一位³

Information	[Type= discrete] [Format=numeric] [Range= 1-18] [Missing=*/88/99]
Statistics [NW/ W]	[Valid=0 /-] [Invalid=305 /-]

Value	Label	Cases	Percentage
1	夫方父親	0	
2	夫方母親	0	
3	夫方兄弟	0	
4	夫方姊妹	0	
5	妻方父親	0	
6	妻方母親	0	
7	妻方兄弟	0	
8	妻方姊妹	0	
9	已婚兒子	0	
10	已婚女兒	0	
11	未婚兒子	0	
12	未婚女兒	0	
13	媳婦	0	
14	女婿	0	
15	夫方親戚	0	
16	妻方親戚	0	
17	丈夫	0	
18	妻子	0	
88	未答	0	
99	不適用	305	

Warning: these figures indicate the number of cases found in the data file. They cannot be interpreted as summary statistics of the population of interest.

v847: Q4-12. 您開始經營家庭企業時, 監督管理工人的家屬以外的合夥人是男是女

Information	[Type= discrete] [Format=numeric] [Range= 1-3] [Missing=*/8/9]
Statistics [NW/ W]	[Valid=5 /-] [Invalid=300 /-]

Value	Label	Cases	Percentage
1	男	3	60.0%
2	女	2	40.0%
3	男或女	0	
9	不適用	300	

Warning: these figures indicate the number of cases found in the data file. They cannot be interpreted as summary statistics of the population of interest.

# v848: Q4-12. 您開始經營家庭企業時, 監督管理工人的外僱員工是男是女			
Information		[Type= discrete] [Format=numeric] [Range= 1-3] [Missing=* /8/9]	
Statistics [NW/ W]		[Valid=7 /-] [Invalid=298 /-]	
Value	Label	Cases	Percentage
1	男	4	57.1%
2	女	2	28.6%
3	男或女	1	14.3%
9	不適用	298	
<i>Warning: these figures indicate the number of cases found in the data file. They cannot be interpreted as summary statistics of the population of interest.</i>			
# v849: Q4-12. 您開始經營家庭企業時, 監督管理工人的臨時員工是男是女			
Information		[Type= discrete] [Format=numeric] [Range= 1-3] [Missing=* /8/9]	
Statistics [NW/ W]		[Valid=0 /-] [Invalid=305 /-]	
Value	Label	Cases	Percentage
1	男	0	
2	女	0	
3	男或女	0	
9	不適用	305	
<i>Warning: these figures indicate the number of cases found in the data file. They cannot be interpreted as summary statistics of the population of interest.</i>			
# v850: Q4-12. 您開始經營家庭企業時, 監督管理工人是否有代工廠或協力廠			
Information		[Type= discrete] [Format=numeric] [Range= 0-1] [Missing=* /8/9]	
Statistics [NW/ W]		[Valid=0 /-] [Invalid=305 /-]	
Value	Label	Cases	Percentage
0	否	0	
1	是	0	
9	不適用	305	
<i>Warning: these figures indicate the number of cases found in the data file. They cannot be interpreted as summary statistics of the population of interest.</i>			
# v851: Q4-12. 您開始經營家庭企業時, 監督管理工人是否有家庭代工			
Information		[Type= discrete] [Format=numeric] [Range= 0-1] [Missing=* /8/9]	
Statistics [NW/ W]		[Valid=1 /-] [Invalid=304 /-]	
Value	Label	Cases	Percentage
0	否	0	
1	是	1	100.0%
9	不適用	304	
<i>Warning: these figures indicate the number of cases found in the data file. They cannot be interpreted as summary statistics of the population of interest.</i>			
# v852: Q4-12. 您開始經營家庭企業時, 是否有實際生產勞動過程的工作項目			
Information		[Type= discrete] [Format=numeric] [Range= 0-1] [Missing=* /8/9]	
Statistics [NW/ W]		[Valid=304 /-] [Invalid=1 /-]	
Value	Label	Cases	Percentage
0	否	69	22.7%
1	是	235	77.3%
9	不適用	1	
<i>Warning: these figures indicate the number of cases found in the data file. They cannot be interpreted as summary statistics of the population of interest.</i>			
# v853: Q4-12. 您開始經營家庭企業時, 實際生產勞動過程是否是負責人			
Information		[Type= discrete] [Format=numeric] [Range= 0-1] [Missing=* /8/9]	

v853: Q4-12. 您開始經營家庭企業時, 實際生產勞動過程是否是負責人

Statistics [NW/ W] [Valid=235 /-] [Invalid=70 /-]

Value	Label	Cases	Percentage
0	否	32	13.6%
1	是	203	86.4%
9	不適用	70	

Warning: these figures indicate the number of cases found in the data file. They cannot be interpreted as summary statistics of the population of interest.

v854: Q4-12. 您開始經營家庭企業時, 實際生產勞動過程是否是負責人配偶

Information [Type= discrete] [Format=numeric] [Range= 0-1] [Missing=* /8/9]

Statistics [NW/ W] [Valid=202 /-] [Invalid=103 /-]

Value	Label	Cases	Percentage
0	否	49	24.3%
1	是	153	75.7%
9	不適用	103	

Warning: these figures indicate the number of cases found in the data file. They cannot be interpreted as summary statistics of the population of interest.

v855: Q4-12. 您開始經營家庭企業時, 實際生產勞動過程是否是家屬

Information [Type= discrete] [Format=numeric] [Range= 0-1] [Missing=* /8/9]

Statistics [NW/ W] [Valid=1 /-] [Invalid=304 /-]

Value	Label	Cases	Percentage
0	否	0	
1	是	1	100.0%
9	不適用	304	

Warning: these figures indicate the number of cases found in the data file. They cannot be interpreted as summary statistics of the population of interest.

v856: Q4-12. 您開始經營家庭企業時, 實際生產勞動過程的家屬是哪一位¹

Information [Type= discrete] [Format=numeric] [Range= 1-18] [Missing=* /88/99]

Statistics [NW/ W] [Valid=36 /-] [Invalid=269 /-]

Value	Label	Cases	Percentage
1	夫方父親	6	16.7%
2	夫方母親	1	2.8%
3	夫方兄弟	9	25.0%
4	夫方姊妹	5	13.9%
5	妻方父親	0	
6	妻方母親	0	
7	妻方兄弟	0	
8	妻方姊妹	1	2.8%
9	已婚兒子	3	8.3%
10	已婚女兒	1	2.8%
11	未婚兒子	0	
12	未婚女兒	1	2.8%
13	媳婦	0	
14	女婿	0	
15	夫方親戚	7	19.4%
16	妻方親戚	2	5.6%
17	丈夫	0	
18	妻子	0	

v856: Q4-12. 您開始經營家庭企業時, 實際生產勞動過程的家屬是哪一位¹

Value	Label	Cases	Percentage
88	未答	0	
99	不適用	269	

Warning: these figures indicate the number of cases found in the data file. They cannot be interpreted as summary statistics of the population of interest.

v857: Q4-12. 您開始經營家庭企業時, 實際生產勞動過程的家屬是哪一位²

Information	[Type= discrete] [Format=numeric] [Range= 1-18] [Missing=* /88/99]
Statistics [NW/ W]	[Valid=3 /-] [Invalid=302 /-]

Value	Label	Cases	Percentage
1	夫方父親	0	
2	夫方母親	2	66.7%
3	夫方兄弟	0	
4	夫方姊妹	0	
5	妻方父親	0	
6	妻方母親	0	
7	妻方兄弟	0	
8	妻方姊妹	0	
9	已婚兒子	0	
10	已婚女兒	0	
11	未婚兒子	0	
12	未婚女兒	0	
13	媳婦	0	
14	女婿	0	
15	夫方親戚	1	33.3%
16	妻方親戚	0	
17	丈夫	0	
18	妻子	0	
88	未答	0	
99	不適用	302	

Warning: these figures indicate the number of cases found in the data file. They cannot be interpreted as summary statistics of the population of interest.

v858: Q4-12. 您開始經營家庭企業時, 實際生產勞動過程的家屬是哪一位³

Information	[Type= discrete] [Format=numeric] [Range= 1-18] [Missing=* /88/99]
Statistics [NW/ W]	[Valid=1 /-] [Invalid=304 /-]

Value	Label	Cases	Percentage
1	夫方父親	0	
2	夫方母親	0	
3	夫方兄弟	0	
4	夫方姊妹	0	
5	妻方父親	0	
6	妻方母親	0	
7	妻方兄弟	1	100.0%
8	妻方姊妹	0	
9	已婚兒子	0	
10	已婚女兒	0	
11	未婚兒子	0	
12	未婚女兒	0	

v858: Q4-12. 您開始經營家庭企業時, 實際生產勞動過程的家屬是哪一位³

Value	Label	Cases	Percentage
13	媳婦	0	
14	女婿	0	
15	夫方親戚	0	
16	妻方親戚	0	
17	丈夫	0	
18	妻子	0	
88	未答	0	
99	不適用	304	

Warning: these figures indicate the number of cases found in the data file. They cannot be interpreted as summary statistics of the population of interest.

v859: Q4-12. 您開始經營家庭企業時, 實際生產勞動過程的家屬的合夥人是哪一位¹

Information	[Type= discrete] [Format=numeric] [Range= 1-18] [Missing=* /88/99]
Statistics [NW/ W]	[Valid=15 /-] [Invalid=290 /-]

Value	Label	Cases	Percentage
1	夫方父親	0	
2	夫方母親	0	
3	夫方兄弟	12	80.0%
4	夫方姊妹	0	
5	妻方父親	0	
6	妻方母親	0	
7	妻方兄弟	1	6.7%
8	妻方姊妹	0	
9	已婚兒子	0	
10	已婚女兒	0	
11	未婚兒子	0	
12	未婚女兒	0	
13	媳婦	0	
14	女婿	0	
15	夫方親戚	2	13.3%
16	妻方親戚	0	
17	丈夫	0	
18	妻子	0	
88	未答	0	
99	不適用	290	

Warning: these figures indicate the number of cases found in the data file. They cannot be interpreted as summary statistics of the population of interest.

v860: Q4-12. 您開始經營家庭企業時, 實際生產勞動過程的家屬的合夥人是哪一位²

Information	[Type= discrete] [Format=numeric] [Range= 1-18] [Missing=* /88/99]
Statistics [NW/ W]	[Valid=1 /-] [Invalid=304 /-]

Value	Label	Cases	Percentage
1	夫方父親	0	
2	夫方母親	0	
3	夫方兄弟	0	
4	夫方姊妹	0	
5	妻方父親	0	
6	妻方母親	0	

v860: Q4-12. 您開始經營家庭企業時, 實際生產勞動過程的家屬的合夥人是哪一位²

Value	Label	Cases	Percentage
7	妻方兄弟	0	
8	妻方姊妹	0	
9	已婚兒子	0	
10	已婚女兒	0	
11	未婚兒子	0	
12	未婚女兒	0	
13	媳婦	0	
14	女婿	0	
15	夫方親戚	0	
16	妻方親戚	1	100.0%
17	丈夫	0	
18	妻子	0	
88	未答	0	
99	不適用	304	

Warning: these figures indicate the number of cases found in the data file. They cannot be interpreted as summary statistics of the population of interest.

v861: Q4-12. 您開始經營家庭企業時, 實際生產勞動過程的家屬的合夥人是哪一位³

Information	[Type= discrete] [Format=numeric] [Range= 1-18] [Missing=* /88/99]
Statistics [NW/ W]	[Valid=0 /-] [Invalid=305 /-]

Value	Label	Cases	Percentage
1	夫方父親	0	
2	夫方母親	0	
3	夫方兄弟	0	
4	夫方姊妹	0	
5	妻方父親	0	
6	妻方母親	0	
7	妻方兄弟	0	
8	妻方姊妹	0	
9	已婚兒子	0	
10	已婚女兒	0	
11	未婚兒子	0	
12	未婚女兒	0	
13	媳婦	0	
14	女婿	0	
15	夫方親戚	0	
16	妻方親戚	0	
17	丈夫	0	
18	妻子	0	
88	未答	0	
99	不適用	305	

Warning: these figures indicate the number of cases found in the data file. They cannot be interpreted as summary statistics of the population of interest.

v862: Q4-12. 您開始經營家庭企業時, 實際生產勞動過程的家屬以外的合夥人是男是女

Information	[Type= discrete] [Format=numeric] [Range= 1-3] [Missing=* /8/9]
Statistics [NW/ W]	[Valid=6 /-] [Invalid=299 /-]

v862: Q4-12. 您開始經營家庭企業時, 實際生產勞動過程的家屬以外的合夥人是男是女

Value	Label	Cases	Percentage
1	男	5	83.3%
2	女	1	16.7%
3	男或女	0	
9	不適用	299	

Warning: these figures indicate the number of cases found in the data file. They cannot be interpreted as summary statistics of the population of interest.

v863: Q4-12. 您開始經營家庭企業時, 實際生產勞動過程的外僱員工是男是女

Information	[Type= discrete] [Format=numeric] [Range= 1-3] [Missing=* /8/9]
Statistics [NW/ W]	[Valid=107 /-] [Invalid=198 /-]

Value	Label	Cases	Percentage
1	男	37	34.6%
2	女	33	30.8%
3	男或女	37	34.6%
9	不適用	198	

Warning: these figures indicate the number of cases found in the data file. They cannot be interpreted as summary statistics of the population of interest.

v864: Q4-12. 您開始經營家庭企業時, 實際生產勞動過程的臨時員工是男是女

Information	[Type= discrete] [Format=numeric] [Range= 1-3] [Missing=* /8/9]
Statistics [NW/ W]	[Valid=17 /-] [Invalid=288 /-]

Value	Label	Cases	Percentage
1	男	5	29.4%
2	女	8	47.1%
3	男或女	4	23.5%
9	不適用	288	

Warning: these figures indicate the number of cases found in the data file. They cannot be interpreted as summary statistics of the population of interest.

v865: Q4-12. 您開始經營家庭企業時, 實際生產勞動過程的是否有代工廠或協力廠

Information	[Type= discrete] [Format=numeric] [Range= 0-1] [Missing=* /8/9]
Statistics [NW/ W]	[Valid=8 /-] [Invalid=297 /-]

Value	Label	Cases	Percentage
0	否	0	
1	是	8	100.0%
9	不適用	297	

Warning: these figures indicate the number of cases found in the data file. They cannot be interpreted as summary statistics of the population of interest.

v866: Q4-12. 您開始經營家庭企業時, 實際生產勞動過程的是否有家庭代工

Information	[Type= discrete] [Format=numeric] [Range= 0-2] [Missing=* /8/9]
Statistics [NW/ W]	[Valid=13 /-] [Invalid=292 /-]

Value	Label	Cases	Percentage
0	否	0	
1	是	12	92.3%
2		1	7.7%
9	不適用	292	

Warning: these figures indicate the number of cases found in the data file. They cannot be interpreted as summary statistics of the population of interest.

v867: Q4-12. 您開始經營家庭企業時, 是否有機器的設定或維修的工作項目

Information	[Type= discrete] [Format=numeric] [Range= 0-1] [Missing=* /8/9]
--------------------	---

v867: Q4-12. 您開始經營家庭企業時, 是否有機器的設定或維修的工作項目

Statistics [NW/ W] [Valid=201 /-] [Invalid=104 /-]

Value	Label	Cases	Percentage
0	否	29	14.4%
1	是	172	85.6%
9	不適用	104	

Warning: these figures indicate the number of cases found in the data file. They cannot be interpreted as summary statistics of the population of interest.

v868: Q4-12. 您開始經營家庭企業時, 機器的設定或維修是否是負責人

Information [Type= discrete] [Format=numeric] [Range= 0-1] [Missing=* /8/9]

Statistics [NW/ W] [Valid=172 /-] [Invalid=133 /-]

Value	Label	Cases	Percentage
0	否	46	26.7%
1	是	126	73.3%
9	不適用	133	

Warning: these figures indicate the number of cases found in the data file. They cannot be interpreted as summary statistics of the population of interest.

v869: Q4-12. 您開始經營家庭企業時, 機器的設定或維修是否是負責人配偶

Information [Type= discrete] [Format=numeric] [Range= 0-1] [Missing=* /8/9]

Statistics [NW/ W] [Valid=144 /-] [Invalid=161 /-]

Value	Label	Cases	Percentage
0	否	131	91.0%
1	是	13	9.0%
9	不適用	161	

Warning: these figures indicate the number of cases found in the data file. They cannot be interpreted as summary statistics of the population of interest.

v870: Q4-12. 您開始經營家庭企業時, 機器的設定或維修是否是家屬

Information [Type= discrete] [Format=numeric] [Range= 0-1] [Missing=* /8/9]

Statistics [NW/ W] [Valid=1 /-] [Invalid=304 /-]

Value	Label	Cases	Percentage
0	否	0	
1	是	1	100.0%
9	不適用	304	

Warning: these figures indicate the number of cases found in the data file. They cannot be interpreted as summary statistics of the population of interest.

v871: Q4-12. 您開始經營家庭企業時, 機器的設定或維修的家屬是哪一位¹

Information [Type= discrete] [Format=numeric] [Range= 1-18] [Missing=* /88/99]

Statistics [NW/ W] [Valid=6 /-] [Invalid=299 /-]

Value	Label	Cases	Percentage
1	夫方父親	1	16.7%
2	夫方母親	0	
3	夫方兄弟	5	83.3%
4	夫方姊妹	0	
5	妻方父親	0	
6	妻方母親	0	
7	妻方兄弟	0	
8	妻方姊妹	0	
9	已婚兒子	0	

v871: Q4-12. 您開始經營家庭企業時,機器的設定或維修的家屬是哪一位¹

Value	Label	Cases	Percentage
10	已婚女兒	0	
11	未婚兒子	0	
12	未婚女兒	0	
13	媳婦	0	
14	女婿	0	
15	夫方親戚	0	
16	妻方親戚	0	
17	丈夫	0	
18	妻子	0	
88	未答	0	
99	不適用	299	

Warning: these figures indicate the number of cases found in the data file. They cannot be interpreted as summary statistics of the population of interest.

v872: Q4-12. 您開始經營家庭企業時,機器的設定或維修的家屬是哪一位²

Information	[Type= discrete] [Format=numeric] [Range= 1-18] [Missing=* /88/99]
--------------------	--

Statistics [NW/ W]	[Valid=0 /-] [Invalid=305 /-]
---------------------------	-------------------------------

Value	Label	Cases	Percentage
1	夫方父親	0	
2	夫方母親	0	
3	夫方兄弟	0	
4	夫方姊妹	0	
5	妻方父親	0	
6	妻方母親	0	
7	妻方兄弟	0	
8	妻方姊妹	0	
9	已婚兒子	0	
10	已婚女兒	0	
11	未婚兒子	0	
12	未婚女兒	0	
13	媳婦	0	
14	女婿	0	
15	夫方親戚	0	
16	妻方親戚	0	
17	丈夫	0	
18	妻子	0	
88	未答	0	
99	不適用	305	

Warning: these figures indicate the number of cases found in the data file. They cannot be interpreted as summary statistics of the population of interest.

v873: Q4-12. 您開始經營家庭企業時,機器的設定或維修的家屬是哪一位³

Information	[Type= discrete] [Format=numeric] [Range= 1-18] [Missing=* /88/99]
--------------------	--

Statistics [NW/ W]	[Valid=0 /-] [Invalid=305 /-]
---------------------------	-------------------------------

Value	Label	Cases	Percentage
1	夫方父親	0	
2	夫方母親	0	
3	夫方兄弟	0	

v873: Q4-12. 您開始經營家庭企業時, 機器的設定或維修的家屬是哪一位³

Value	Label	Cases	Percentage
4	夫方姊妹	0	
5	妻方父親	0	
6	妻方母親	0	
7	妻方兄弟	0	
8	妻方姊妹	0	
9	已婚兒子	0	
10	已婚女兒	0	
11	未婚兒子	0	
12	未婚女兒	0	
13	媳婦	0	
14	女婿	0	
15	夫方親戚	0	
16	妻方親戚	0	
17	丈夫	0	
18	妻子	0	
88	未答	0	
99	不適用	305	

Warning: these figures indicate the number of cases found in the data file. They cannot be interpreted as summary statistics of the population of interest.

v874: Q4-12. 您開始經營家庭企業時, 機器的設定或維修的家屬的合夥人是哪一位¹

Information [Type= discrete] [Format=numeric] [Range= 1-18] [Missing=* /88/99]

Statistics [NW/ W] [Valid=6 /-] [Invalid=299 /-]

Value	Label	Cases	Percentage
1	夫方父親	0	
2	夫方母親	0	
3	夫方兄弟	5	83.3%
4	夫方姊妹	0	
5	妻方父親	0	
6	妻方母親	0	
7	妻方兄弟	1	16.7%
8	妻方姊妹	0	
9	已婚兒子	0	
10	已婚女兒	0	
11	未婚兒子	0	
12	未婚女兒	0	
13	媳婦	0	
14	女婿	0	
15	夫方親戚	0	
16	妻方親戚	0	
17	丈夫	0	
18	妻子	0	
88	未答	0	
99	不適用	299	

Warning: these figures indicate the number of cases found in the data file. They cannot be interpreted as summary statistics of the population of interest.

v875: Q4-12. 您開始經營家庭企業時, 機器的設定或維修的家屬的合夥人是哪一位²

Information	[Type= discrete] [Format=numeric] [Range= 1-18] [Missing=*/88/99]
Statistics [NW/ W]	[Valid=0 /-] [Invalid=305 /-]

Value	Label	Cases	Percentage
1	夫方父親	0	
2	夫方母親	0	
3	夫方兄弟	0	
4	夫方姊妹	0	
5	妻方父親	0	
6	妻方母親	0	
7	妻方兄弟	0	
8	妻方姊妹	0	
9	已婚兒子	0	
10	已婚女兒	0	
11	未婚兒子	0	
12	未婚女兒	0	
13	媳婦	0	
14	女婿	0	
15	夫方親戚	0	
16	妻方親戚	0	
17	丈夫	0	
18	妻子	0	
88	未答	0	
99	不適用	305	

Warning: these figures indicate the number of cases found in the data file. They cannot be interpreted as summary statistics of the population of interest.

v876: Q4-12. 您開始經營家庭企業時, 機器的設定或維修的家屬的合夥人是哪一位³

Information	[Type= discrete] [Format=numeric] [Range= 1-18] [Missing=*/88/99]
Statistics [NW/ W]	[Valid=0 /-] [Invalid=305 /-]

Value	Label	Cases	Percentage
1	夫方父親	0	
2	夫方母親	0	
3	夫方兄弟	0	
4	夫方姊妹	0	
5	妻方父親	0	
6	妻方母親	0	
7	妻方兄弟	0	
8	妻方姊妹	0	
9	已婚兒子	0	
10	已婚女兒	0	
11	未婚兒子	0	
12	未婚女兒	0	
13	媳婦	0	
14	女婿	0	
15	夫方親戚	0	
16	妻方親戚	0	
17	丈夫	0	

v876: Q4-12. 您開始經營家庭企業時, 機器的設定或維修的家屬的合夥人是哪一位³

Value	Label	Cases	Percentage
18	妻子	0	
88	未答	0	
99	不適用	305	

Warning: these figures indicate the number of cases found in the data file. They cannot be interpreted as summary statistics of the population of interest.

v877: Q4-12. 您開始經營家庭企業時, 機器的設定或維修的家屬以外的合夥人是男是女

Information	[Type= discrete] [Format=numeric] [Range= 1-3] [Missing=*/8/9]
Statistics [NW/ W]	[Valid=4 /-] [Invalid=301 /-]

Value	Label	Cases	Percentage
1	男	4	100.0%
2	女	0	
3	男或女	0	
9	不適用	301	

Warning: these figures indicate the number of cases found in the data file. They cannot be interpreted as summary statistics of the population of interest.

v878: Q4-12. 您開始經營家庭企業時, 機器的設定或維修的外僱員工是男是女

Information	[Type= discrete] [Format=numeric] [Range= 1-3] [Missing=*/8/9]
Statistics [NW/ W]	[Valid=42 /-] [Invalid=263 /-]

Value	Label	Cases	Percentage
1	男	34	81.0%
2	女	4	9.5%
3	男或女	4	9.5%
9	不適用	263	

Warning: these figures indicate the number of cases found in the data file. They cannot be interpreted as summary statistics of the population of interest.

v879: Q4-12. 您開始經營家庭企業時, 機器的設定或維修的臨時員工是男是女

Information	[Type= discrete] [Format=numeric] [Range= 1-3] [Missing=*/8/9]
Statistics [NW/ W]	[Valid=10 /-] [Invalid=295 /-]

Value	Label	Cases	Percentage
1	男	9	90.0%
2	女	0	
3	男或女	1	10.0%
9	不適用	295	

Warning: these figures indicate the number of cases found in the data file. They cannot be interpreted as summary statistics of the population of interest.

v880: Q4-12. 您開始經營家庭企業時, 機器的設定或維修是否有代工廠或協力廠

Information	[Type= discrete] [Format=numeric] [Range= 0-1] [Missing=*/8/9]
Statistics [NW/ W]	[Valid=1 /-] [Invalid=304 /-]

Value	Label	Cases	Percentage
0	否	0	
1	是	1	100.0%
9	不適用	304	

Warning: these figures indicate the number of cases found in the data file. They cannot be interpreted as summary statistics of the population of interest.

v881: Q4-12. 您開始經營家庭企業時, 機器的設定或維修是否有家庭代工

Information	[Type= discrete] [Format=numeric] [Range= 0-1] [Missing=*/8/9]
Statistics [NW/ W]	[Valid=0 /-] [Invalid=305 /-]

v881: Q4-12. 您開始經營家庭企業時,機器的設定或維修是否有家庭代工

Value	Label	Cases	Percentage
0	否	0	
1	是	0	
9	不適用	305	

Warning: these figures indicate the number of cases found in the data file. They cannot be interpreted as summary statistics of the population of interest.

v882: Q4-12. 您開始經營家庭企業時,是否有設計,或電腦繪圖的工作項目

Information	[Type= discrete] [Format=numeric] [Range= 0-1] [Missing=* /8/9]
Statistics [NW/ W]	[Valid=199 /-] [Invalid=106 /-]

Value	Label	Cases	Percentage
0	否	139	69.8%
1	是	60	30.2%
9	不適用	106	

Warning: these figures indicate the number of cases found in the data file. They cannot be interpreted as summary statistics of the population of interest.

v883: Q4-12. 您開始經營家庭企業時,設計,或電腦繪圖是否是負責人

Information	[Type= discrete] [Format=numeric] [Range= 0-1] [Missing=* /8/9]
Statistics [NW/ W]	[Valid=61 /-] [Invalid=244 /-]

Value	Label	Cases	Percentage
0	否	9	14.8%
1	是	52	85.2%
9	不適用	244	

Warning: these figures indicate the number of cases found in the data file. They cannot be interpreted as summary statistics of the population of interest.

v884: Q4-12. 您開始經營家庭企業時,設計,或電腦繪圖是否是負責人配偶

Information	[Type= discrete] [Format=numeric] [Range= 0-1] [Missing=* /8/9]
Statistics [NW/ W]	[Valid=50 /-] [Invalid=255 /-]

Value	Label	Cases	Percentage
0	否	45	90.0%
1	是	5	10.0%
9	不適用	255	

Warning: these figures indicate the number of cases found in the data file. They cannot be interpreted as summary statistics of the population of interest.

v885: Q4-12. 您開始經營家庭企業時,設計,或電腦繪圖是否是家屬

Information	[Type= discrete] [Format=numeric] [Range= 0-1] [Missing=* /8/9]
Statistics [NW/ W]	[Valid=1 /-] [Invalid=304 /-]

Value	Label	Cases	Percentage
0	否	0	
1	是	1	100.0%
9	不適用	304	

Warning: these figures indicate the number of cases found in the data file. They cannot be interpreted as summary statistics of the population of interest.

v886: Q4-12. 您開始經營家庭企業時,設計,或電腦繪圖的家屬是哪一位1

Information	[Type= discrete] [Format=numeric] [Range= 1-18] [Missing=* /88/99]
Statistics [NW/ W]	[Valid=3 /-] [Invalid=302 /-]

Value	Label	Cases	Percentage
1	夫方父親	1	33.3%

v886: Q4-12. 您開始經營家庭企業時,設計,或電腦繪圖的家屬是哪一位¹

Value	Label	Cases	Percentage
2	夫方母親	0	
3	夫方兄弟	1	33.3%
4	夫方姊妹	1	33.3%
5	妻方父親	0	
6	妻方母親	0	
7	妻方兄弟	0	
8	妻方姊妹	0	
9	已婚兒子	0	
10	已婚女兒	0	
11	未婚兒子	0	
12	未婚女兒	0	
13	媳婦	0	
14	女婿	0	
15	夫方親戚	0	
16	妻方親戚	0	
17	丈夫	0	
18	妻子	0	
88	未答	0	
99	不適用	302	

Warning: these figures indicate the number of cases found in the data file. They cannot be interpreted as summary statistics of the population of interest.

v887: Q4-12. 您開始經營家庭企業時,設計,或電腦繪圖的家屬是哪一位²

Value	Label	Cases	Percentage
1	夫方父親	0	
2	夫方母親	0	
3	夫方兄弟	0	
4	夫方姊妹	0	
5	妻方父親	0	
6	妻方母親	0	
7	妻方兄弟	0	
8	妻方姊妹	0	
9	已婚兒子	0	
10	已婚女兒	0	
11	未婚兒子	0	
12	未婚女兒	0	
13	媳婦	0	
14	女婿	0	
15	夫方親戚	0	
16	妻方親戚	0	
17	丈夫	0	
18	妻子	0	
88	未答	0	
99	不適用	305	

Warning: these figures indicate the number of cases found in the data file. They cannot be interpreted as summary statistics of the population of interest.

v888: Q4-12. 您開始經營家庭企業時,設計,或電腦繪圖的家屬是哪一位³

Information [Type= discrete] [Format=numeric] [Range= 1-18] [Missing=* /88/99]

Statistics [NW/ W] [Valid=0 /-] [Invalid=305 /-]

Value	Label	Cases	Percentage
1	夫方父親	0	
2	夫方母親	0	
3	夫方兄弟	0	
4	夫方姊妹	0	
5	妻方父親	0	
6	妻方母親	0	
7	妻方兄弟	0	
8	妻方姊妹	0	
9	已婚兒子	0	
10	已婚女兒	0	
11	未婚兒子	0	
12	未婚女兒	0	
13	媳婦	0	
14	女婿	0	
15	夫方親戚	0	
16	妻方親戚	0	
17	丈夫	0	
18	妻子	0	
88	未答	0	
99	不適用	305	

Warning: these figures indicate the number of cases found in the data file. They cannot be interpreted as summary statistics of the population of interest.

v889: Q4-12. 您開始經營家庭企業時,設計,或電腦繪圖的家屬的合夥人是哪一位¹

Information [Type= discrete] [Format=numeric] [Range= 1-18] [Missing=* /88/99]

Statistics [NW/ W] [Valid=2 /-] [Invalid=303 /-]

Value	Label	Cases	Percentage
1	夫方父親	0	
2	夫方母親	0	
3	夫方兄弟	2	100.0%
4	夫方姊妹	0	
5	妻方父親	0	
6	妻方母親	0	
7	妻方兄弟	0	
8	妻方姊妹	0	
9	已婚兒子	0	
10	已婚女兒	0	
11	未婚兒子	0	
12	未婚女兒	0	
13	媳婦	0	
14	女婿	0	
15	夫方親戚	0	
16	妻方親戚	0	
17	丈夫	0	

v889: Q4-12. 您開始經營家庭企業時,設計,或電腦繪圖的家屬的合夥人是哪一位¹

Value	Label	Cases	Percentage
18	妻子	0	
88	未答	0	
99	不適用	303	

Warning: these figures indicate the number of cases found in the data file. They cannot be interpreted as summary statistics of the population of interest.

v890: Q4-12. 您開始經營家庭企業時,設計,或電腦繪圖的家屬的合夥人是哪一位²

Information	[Type= discrete] [Format=numeric] [Range= 1-18] [Missing=*88/99]
Statistics [NW/ W]	[Valid=0 /-] [Invalid=305 /-]

Value	Label	Cases	Percentage
1	夫方父親	0	
2	夫方母親	0	
3	夫方兄弟	0	
4	夫方姊妹	0	
5	妻方父親	0	
6	妻方母親	0	
7	妻方兄弟	0	
8	妻方姊妹	0	
9	已婚兒子	0	
10	已婚女兒	0	
11	未婚兒子	0	
12	未婚女兒	0	
13	媳婦	0	
14	女婿	0	
15	夫方親戚	0	
16	妻方親戚	0	
17	丈夫	0	
18	妻子	0	
88	未答	0	
99	不適用	305	

Warning: these figures indicate the number of cases found in the data file. They cannot be interpreted as summary statistics of the population of interest.

v891: Q4-12. 您開始經營家庭企業時,設計,或電腦繪圖的家屬的合夥人是哪一位³

Information	[Type= discrete] [Format=numeric] [Range= 1-18] [Missing=*88/99]
Statistics [NW/ W]	[Valid=0 /-] [Invalid=305 /-]

Value	Label	Cases	Percentage
1	夫方父親	0	
2	夫方母親	0	
3	夫方兄弟	0	
4	夫方姊妹	0	
5	妻方父親	0	
6	妻方母親	0	
7	妻方兄弟	0	
8	妻方姊妹	0	
9	已婚兒子	0	
10	已婚女兒	0	
11	未婚兒子	0	

v891: Q4-12. 您開始經營家庭企業時,設計,或電腦繪圖的家屬的合夥人是哪一位³

Value	Label	Cases	Percentage
12	未婚女兒	0	
13	媳婦	0	
14	女婿	0	
15	夫方親戚	0	
16	妻方親戚	0	
17	丈夫	0	
18	妻子	0	
88	未答	0	
99	不適用	305	

Warning: these figures indicate the number of cases found in the data file. They cannot be interpreted as summary statistics of the population of interest.

# v892: Q4-12. 您開始經營家庭企業時,設計,或電腦繪圖的家屬以外的合夥人是男是女			
Information		[Type= discrete] [Format=numeric] [Range= 1-3] [Missing=* /8/9]	
Statistics [NW/ W]		[Valid=3 /-] [Invalid=302 /-]	
Value	Label	Cases	Percentage
1	男	2	66.7%
2	女	1	33.3%
3	男或女	0	
9	不適用	302	
<i>Warning: these figures indicate the number of cases found in the data file. They cannot be interpreted as summary statistics of the population of interest.</i>			
# v893: Q4-12. 您開始經營家庭企業時,設計,或電腦繪圖的外僱員工是男是女			
Information		[Type= discrete] [Format=numeric] [Range= 1-3] [Missing=* /8/9]	
Statistics [NW/ W]		[Valid=9 /-] [Invalid=296 /-]	
Value	Label	Cases	Percentage
1	男	5	55.6%
2	女	3	33.3%
3	男或女	1	11.1%
9	不適用	296	
<i>Warning: these figures indicate the number of cases found in the data file. They cannot be interpreted as summary statistics of the population of interest.</i>			
# v894: Q4-12. 您開始經營家庭企業時,設計,或電腦繪圖的臨時員工是男是女			
Information		[Type= discrete] [Format=numeric] [Range= 1-3] [Missing=* /8/9]	
Statistics [NW/ W]		[Valid=0 /-] [Invalid=305 /-]	
Value	Label	Cases	Percentage
1	男	0	
2	女	0	
3	男或女	0	
9	不適用	305	
<i>Warning: these figures indicate the number of cases found in the data file. They cannot be interpreted as summary statistics of the population of interest.</i>			
# v895: Q4-12. 您開始經營家庭企業時,設計,或電腦繪圖是否有代工廠或協力廠			
Information		[Type= discrete] [Format=numeric] [Range= 0-1] [Missing=* /8/9]	
Statistics [NW/ W]		[Valid=1 /-] [Invalid=304 /-]	
Value	Label	Cases	Percentage
0	否	0	
1	是	1	100.0%
9	不適用	304	
<i>Warning: these figures indicate the number of cases found in the data file. They cannot be interpreted as summary statistics of the population of interest.</i>			
# v896: Q4-12. 您開始經營家庭企業時,設計,或電腦繪圖是否有家庭代工			
Information		[Type= discrete] [Format=numeric] [Range= 0-1] [Missing=* /8/9]	
Statistics [NW/ W]		[Valid=0 /-] [Invalid=305 /-]	
Value	Label	Cases	Percentage
0	否	0	
1	是	0	
9	不適用	305	
<i>Warning: these figures indicate the number of cases found in the data file. They cannot be interpreted as summary statistics of the population of interest.</i>			

v897: Q4-12. 您開始經營家庭企業時, 是否有環境的清潔整理的工作項目

Information [Type= discrete] [Format=numeric] [Range= 0-1] [Missing=*/8/9]

Statistics [NW/ W] [Valid=305 /-] [Invalid=0 /-]

Value	Label	Cases	Percentage
0	否	10	3.3%
1	是	295	96.7%
9	不適用	0	

Warning: these figures indicate the number of cases found in the data file. They cannot be interpreted as summary statistics of the population of interest.

v898: Q4-12. 您開始經營家庭企業時, 環境的清潔整理是否是負責人

Information [Type= discrete] [Format=numeric] [Range= 0-1] [Missing=*/8/9]

Statistics [NW/ W] [Valid=295 /-] [Invalid=10 /-]

Value	Label	Cases	Percentage
0	否	92	31.2%
1	是	203	68.8%
9	不適用	10	

Warning: these figures indicate the number of cases found in the data file. They cannot be interpreted as summary statistics of the population of interest.

v899: Q4-12. 您開始經營家庭企業時, 環境的清潔整理是否是負責人配偶

Information [Type= discrete] [Format=numeric] [Range= 0-1] [Missing=*/8/9]

Statistics [NW/ W] [Valid=261 /-] [Invalid=44 /-]

Value	Label	Cases	Percentage
0	否	62	23.8%
1	是	199	76.2%
9	不適用	44	

Warning: these figures indicate the number of cases found in the data file. They cannot be interpreted as summary statistics of the population of interest.

v900: Q4-12. 您開始經營家庭企業時, 環境的清潔整理是否是家屬嗎

Information [Type= discrete] [Format=numeric] [Range= 0-1] [Missing=*/8/9]

Statistics [NW/ W] [Valid=1 /-] [Invalid=304 /-]

Value	Label	Cases	Percentage
0	否	0	
1	是	1	100.0%
9	不適用	304	

Warning: these figures indicate the number of cases found in the data file. They cannot be interpreted as summary statistics of the population of interest.

v901: Q4-12. 您開始經營家庭企業時, 環境的清潔整理的家屬是哪一位¹

Information [Type= discrete] [Format=numeric] [Range= 1-18] [Missing=*/88/99]

Statistics [NW/ W] [Valid=31 /-] [Invalid=274 /-]

Value	Label	Cases	Percentage
1	夫方父親	3	9.7%
2	夫方母親	2	6.5%
3	夫方兄弟	6	19.4%
4	夫方姊妹	4	12.9%
5	妻方父親	0	
6	妻方母親	0	
7	妻方兄弟	1	3.2%
8	妻方姊妹	1	3.2%

v901: Q4-12. 您開始經營家庭企業時, 環境的清潔整理的家屬是哪一位¹

Value	Label	Cases	Percentage
9	已婚兒子	2	6.5%
10	已婚女兒	1	3.2%
11	未婚兒子	0	
12	未婚女兒	2	6.5%
13	媳婦	1	3.2%
14	女婿	0	
15	夫方親戚	6	19.4%
16	妻方親戚	2	6.5%
17	丈夫	0	
18	妻子	0	
88	未答	0	
99	不適用	274	

Warning: these figures indicate the number of cases found in the data file. They cannot be interpreted as summary statistics of the population of interest.

v902: Q4-12. 您開始經營家庭企業時, 環境的清潔整理的家屬是哪一位²

Information	[Type= discrete] [Format=numeric] [Range= 1-18] [Missing=* /88/99]
Statistics [NW/ W]	[Valid=2 /-] [Invalid=303 /-]

Value	Label	Cases	Percentage
1	夫方父親	0	
2	夫方母親	1	50.0%
3	夫方兄弟	0	
4	夫方姊妹	0	
5	妻方父親	0	
6	妻方母親	0	
7	妻方兄弟	0	
8	妻方姊妹	0	
9	已婚兒子	0	
10	已婚女兒	0	
11	未婚兒子	0	
12	未婚女兒	0	
13	媳婦	0	
14	女婿	0	
15	夫方親戚	0	
16	妻方親戚	1	50.0%
17	丈夫	0	
18	妻子	0	
88	未答	0	
99	不適用	303	

Warning: these figures indicate the number of cases found in the data file. They cannot be interpreted as summary statistics of the population of interest.

v903: Q4-12. 您開始經營家庭企業時, 環境的清潔整理的家屬是哪一位³

Information	[Type= discrete] [Format=numeric] [Range= 1-18] [Missing=* /88/99]
Statistics [NW/ W]	[Valid=0 /-] [Invalid=305 /-]

Value	Label	Cases	Percentage
1	夫方父親	0	
2	夫方母親	0	

v903: Q4-12. 您開始經營家庭企業時, 環境的清潔整理的家屬是哪一位³

Value	Label	Cases	Percentage
3	夫方兄弟	0	
4	夫方姊妹	0	
5	妻方父親	0	
6	妻方母親	0	
7	妻方兄弟	0	
8	妻方姊妹	0	
9	已婚兒子	0	
10	已婚女兒	0	
11	未婚兒子	0	
12	未婚女兒	0	
13	媳婦	0	
14	女婿	0	
15	夫方親戚	0	
16	妻方親戚	0	
17	丈夫	0	
18	妻子	0	
88	未答	0	
99	不適用	305	

Warning: these figures indicate the number of cases found in the data file. They cannot be interpreted as summary statistics of the population of interest.

v904: Q4-12. 您開始經營家庭企業時, 環境的清潔整理的家屬的合夥人是哪一位¹

Information	[Type= discrete] [Format=numeric] [Range= 1-18] [Missing=*/88/99]
Statistics [NW/ W]	[Valid=12 /-] [Invalid=293 /-]

Value	Label	Cases	Percentage
1	夫方父親	0	
2	夫方母親	0	
3	夫方兄弟	8	66.7%
4	夫方姊妹	2	16.7%
5	妻方父親	0	
6	妻方母親	0	
7	妻方兄弟	1	8.3%
8	妻方姊妹	0	
9	已婚兒子	0	
10	已婚女兒	0	
11	未婚兒子	0	
12	未婚女兒	0	
13	媳婦	0	
14	女婿	0	
15	夫方親戚	1	8.3%
16	妻方親戚	0	
17	丈夫	0	
18	妻子	0	
88	未答	0	
99	不適用	293	

Warning: these figures indicate the number of cases found in the data file. They cannot be interpreted as summary statistics of the population of interest.

v905: Q4-12. 您開始經營家庭企業時, 環境的清潔整理的家屬的合夥人是哪一位²

Information	[Type= discrete] [Format=numeric] [Range= 1-18] [Missing=*/88/99]
Statistics [NW/ W]	[Valid=0 /-] [Invalid=305 /-]

Value	Label	Cases	Percentage
1	夫方父親	0	
2	夫方母親	0	
3	夫方兄弟	0	
4	夫方姊妹	0	
5	妻方父親	0	
6	妻方母親	0	
7	妻方兄弟	0	
8	妻方姊妹	0	
9	已婚兒子	0	
10	已婚女兒	0	
11	未婚兒子	0	
12	未婚女兒	0	
13	媳婦	0	
14	女婿	0	
15	夫方親戚	0	
16	妻方親戚	0	
17	丈夫	0	
18	妻子	0	
88	未答	0	
99	不適用	305	

Warning: these figures indicate the number of cases found in the data file. They cannot be interpreted as summary statistics of the population of interest.

v906: Q4-12. 您開始經營家庭企業時, 環境的清潔整理的家屬的合夥人是哪一位³

Information	[Type= discrete] [Format=numeric] [Range= 1-18] [Missing=*/88/99]
Statistics [NW/ W]	[Valid=0 /-] [Invalid=305 /-]

Value	Label	Cases	Percentage
1	夫方父親	0	
2	夫方母親	0	
3	夫方兄弟	0	
4	夫方姊妹	0	
5	妻方父親	0	
6	妻方母親	0	
7	妻方兄弟	0	
8	妻方姊妹	0	
9	已婚兒子	0	
10	已婚女兒	0	
11	未婚兒子	0	
12	未婚女兒	0	
13	媳婦	0	
14	女婿	0	
15	夫方親戚	0	
16	妻方親戚	0	
17	丈夫	0	

v906: Q4-12. 您開始經營家庭企業時,環境的清潔整理的家屬的合夥人是哪一位³

Value	Label	Cases	Percentage
18	妻子	0	
88	未答	0	
99	不適用	305	

Warning: these figures indicate the number of cases found in the data file. They cannot be interpreted as summary statistics of the population of interest.

v907: Q4-12. 您開始經營家庭企業時,環境的清潔整理的家屬以外的合夥人是男是女

Information	[Type= discrete] [Format=numeric] [Range= 1-3] [Missing=*/8/9]
Statistics [NW/ W]	[Valid=3 /-] [Invalid=302 /-]

Value	Label	Cases	Percentage
1	男	2	66.7%
2	女	1	33.3%
3	男或女	0	
9	不適用	302	

Warning: these figures indicate the number of cases found in the data file. They cannot be interpreted as summary statistics of the population of interest.

v908: Q4-12. 您開始經營家庭企業時,環境的清潔整理的外僱員工是男是女

Information	[Type= discrete] [Format=numeric] [Range= 1-3] [Missing=*/8/9]
Statistics [NW/ W]	[Valid=108 /-] [Invalid=197 /-]

Value	Label	Cases	Percentage
1	男	31	28.7%
2	女	43	39.8%
3	男或女	34	31.5%
9	不適用	197	

Warning: these figures indicate the number of cases found in the data file. They cannot be interpreted as summary statistics of the population of interest.

v909: Q4-12. 您開始經營家庭企業時,環境的清潔整理的臨時員工是男是女

Information	[Type= discrete] [Format=numeric] [Range= 1-3] [Missing=*/8/9]
Statistics [NW/ W]	[Valid=10 /-] [Invalid=295 /-]

Value	Label	Cases	Percentage
1	男	4	40.0%
2	女	5	50.0%
3	男或女	1	10.0%
9	不適用	295	

Warning: these figures indicate the number of cases found in the data file. They cannot be interpreted as summary statistics of the population of interest.

v910: Q4-12. 您開始經營家庭企業時,環境的清潔整理是否有代工廠或協力廠

Information	[Type= discrete] [Format=numeric] [Range= 0-1] [Missing=*/8/9]
Statistics [NW/ W]	[Valid=0 /-] [Invalid=305 /-]

Value	Label	Cases	Percentage
0	否	0	
1	是	0	
9	不適用	305	

Warning: these figures indicate the number of cases found in the data file. They cannot be interpreted as summary statistics of the population of interest.

v911: Q4-12. 您開始經營家庭企業時,環境的清潔整理是否有家庭代工

Information	[Type= discrete] [Format=numeric] [Range= 0-1] [Missing=*/8/9]
Statistics [NW/ W]	[Valid=1 /-] [Invalid=304 /-]

v911: Q4-12. 您開始經營家庭企業時,環境的清潔整理是否有家庭代工

Value	Label	Cases	Percentage
0	否	0	
1	是	1	100.0%
9	不適用	304	

Warning: these figures indicate the number of cases found in the data file. They cannot be interpreted as summary statistics of the population of interest.

v912: Q4-12. 您開始經營家庭企業時,是否有產品的品檢的工作項目

Information	[Type= discrete] [Format=numeric] [Range= 0-1] [Missing=* /8/9]
Statistics [NW/ W]	[Valid=304 /-] [Invalid=1 /-]

Value	Label	Cases	Percentage
0	否	77	25.3%
1	是	227	74.7%
9	不適用	1	

Warning: these figures indicate the number of cases found in the data file. They cannot be interpreted as summary statistics of the population of interest.

v913: Q4-12. 您開始經營家庭企業時,產品的品檢是否是負責人

Information	[Type= discrete] [Format=numeric] [Range= 0-1] [Missing=* /8/9]
Statistics [NW/ W]	[Valid=227 /-] [Invalid=78 /-]

Value	Label	Cases	Percentage
0	否	41	18.1%
1	是	186	81.9%
9	不適用	78	

Warning: these figures indicate the number of cases found in the data file. They cannot be interpreted as summary statistics of the population of interest.

v914: Q4-12. 您開始經營家庭企業時,產品的品檢是否是負責人配偶

Information	[Type= discrete] [Format=numeric] [Range= 0-1] [Missing=* /8/9]
Statistics [NW/ W]	[Valid=194 /-] [Invalid=111 /-]

Value	Label	Cases	Percentage
0	否	78	40.2%
1	是	116	59.8%
9	不適用	111	

Warning: these figures indicate the number of cases found in the data file. They cannot be interpreted as summary statistics of the population of interest.

v915: Q4-12. 您開始經營家庭企業時,產品的品檢是否是家屬嗎

Information	[Type= discrete] [Format=numeric] [Range= 0-1] [Missing=* /8/9]
Statistics [NW/ W]	[Valid=1 /-] [Invalid=304 /-]

Value	Label	Cases	Percentage
0	否	0	
1	是	1	100.0%
9	不適用	304	

Warning: these figures indicate the number of cases found in the data file. They cannot be interpreted as summary statistics of the population of interest.

v916: Q4-12. 您開始經營家庭企業時,產品的品檢的家屬是哪一位¹

Information	[Type= discrete] [Format=numeric] [Range= 1-18] [Missing=* /88/99]
Statistics [NW/ W]	[Valid=24 /-] [Invalid=281 /-]

Value	Label	Cases	Percentage
1	夫方父親	4	16.7%

v916: Q4-12. 您開始經營家庭企業時, 產品的品檢的家屬是哪一位1

Value	Label	Cases	Percentage
2	夫方母親	0	
3	夫方兄弟	8	33.3%
4	夫方姊妹	2	8.3%
5	妻方父親	0	
6	妻方母親	0	
7	妻方兄弟	1	4.2%
8	妻方姊妹	1	4.2%
9	已婚兒子	0	
10	已婚女兒	1	4.2%
11	未婚兒子	2	8.3%
12	未婚女兒	1	4.2%
13	媳婦	0	
14	女婿	0	
15	夫方親戚	3	12.5%
16	妻方親戚	1	4.2%
17	丈夫	0	
18	妻子	0	
88	未答	0	
99	不適用	281	

Warning: these figures indicate the number of cases found in the data file. They cannot be interpreted as summary statistics of the population of interest.

v917: Q4-12. 您開始經營家庭企業時, 產品的品檢的家屬是哪一位2

Value	Label	Cases	Percentage
1	夫方父親	0	
2	夫方母親	2	40.0%
3	夫方兄弟	0	
4	夫方姊妹	0	
5	妻方父親	0	
6	妻方母親	0	
7	妻方兄弟	1	20.0%
8	妻方姊妹	1	20.0%
9	已婚兒子	0	
10	已婚女兒	0	
11	未婚兒子	0	
12	未婚女兒	0	
13	媳婦	0	
14	女婿	0	
15	夫方親戚	0	
16	妻方親戚	1	20.0%
17	丈夫	0	
18	妻子	0	
88	未答	0	
99	不適用	300	

Warning: these figures indicate the number of cases found in the data file. They cannot be interpreted as summary statistics of the population of interest.

v918: Q4-12. 您開始經營家庭企業時, 產品的品檢的家屬是哪一位³

Information		[Type= discrete] [Format=numeric] [Range= 1-18] [Missing=* /88/99]	
Statistics [NW/ W]		[Valid=1 /-] [Invalid=304 /-]	
Value	Label	Cases	Percentage
1	夫方父親	0	
2	夫方母親	0	
3	夫方兄弟	0	
4	夫方姊妹	0	
5	妻方父親	0	
6	妻方母親	0	
7	妻方兄弟	0	
8	妻方姊妹	0	
9	已婚兒子	0	
10	已婚女兒	0	
11	未婚兒子	0	
12	未婚女兒	0	
13	媳婦	0	
14	女婿	0	
15	夫方親戚	1	100.0%
16	妻方親戚	0	
17	丈夫	0	
18	妻子	0	
88	未答	0	
99	不適用	304	

Warning: these figures indicate the number of cases found in the data file. They cannot be interpreted as summary statistics of the population of interest.

v919: Q4-12. 您開始經營家庭企業時, 產品的品檢的家屬的合夥人是哪一位¹

Information		[Type= discrete] [Format=numeric] [Range= 1-18] [Missing=* /88/99]	
Statistics [NW/ W]		[Valid=8 /-] [Invalid=297 /-]	
Value	Label	Cases	Percentage
1	夫方父親	0	
2	夫方母親	0	
3	夫方兄弟	7	87.5%
4	夫方姊妹	1	12.5%
5	妻方父親	0	
6	妻方母親	0	
7	妻方兄弟	0	
8	妻方姊妹	0	
9	已婚兒子	0	
10	已婚女兒	0	
11	未婚兒子	0	
12	未婚女兒	0	
13	媳婦	0	
14	女婿	0	
15	夫方親戚	0	
16	妻方親戚	0	
17	丈夫	0	

v919: Q4-12. 您開始經營家庭企業時, 產品的品檢的家屬的合夥人是哪一位1

Value	Label	Cases	Percentage
18	妻子	0	
88	未答	0	
99	不適用	297	

Warning: these figures indicate the number of cases found in the data file. They cannot be interpreted as summary statistics of the population of interest.

v920: Q4-12. 您開始經營家庭企業時, 產品的品檢的家屬的合夥人是哪一位2

Information	[Type= discrete] [Format=numeric] [Range= 1-18] [Missing=* /88/99]
Statistics [NW/ W]	[Valid=0 /-] [Invalid=305 /-]

Value	Label	Cases	Percentage
1	夫方父親	0	
2	夫方母親	0	
3	夫方兄弟	0	
4	夫方姊妹	0	
5	妻方父親	0	
6	妻方母親	0	
7	妻方兄弟	0	
8	妻方姊妹	0	
9	已婚兒子	0	
10	已婚女兒	0	
11	未婚兒子	0	
12	未婚女兒	0	
13	媳婦	0	
14	女婿	0	
15	夫方親戚	0	
16	妻方親戚	0	
17	丈夫	0	
18	妻子	0	
88	未答	0	
99	不適用	305	

Warning: these figures indicate the number of cases found in the data file. They cannot be interpreted as summary statistics of the population of interest.

v921: Q4-12. 您開始經營家庭企業時, 產品的品檢的家屬的合夥人是哪一位3

Information	[Type= discrete] [Format=numeric] [Range= 1-18] [Missing=* /88/99]
Statistics [NW/ W]	[Valid=0 /-] [Invalid=305 /-]

Value	Label	Cases	Percentage
1	夫方父親	0	
2	夫方母親	0	
3	夫方兄弟	0	
4	夫方姊妹	0	
5	妻方父親	0	
6	妻方母親	0	
7	妻方兄弟	0	
8	妻方姊妹	0	
9	已婚兒子	0	
10	已婚女兒	0	
11	未婚兒子	0	

v921: Q4-12. 您開始經營家庭企業時, 產品的品檢的家屬的合夥人是哪一位³

Value	Label	Cases	Percentage
12	未婚女兒	0	
13	媳婦	0	
14	女婿	0	
15	夫方親戚	0	
16	妻方親戚	0	
17	丈夫	0	
18	妻子	0	
88	未答	0	
99	不適用	305	

Warning: these figures indicate the number of cases found in the data file. They cannot be interpreted as summary statistics of the population of interest.

v922: Q4-12. 您開始經營家庭企業時, 產品的品檢的家屬以外的合夥人是男是女

Information	[Type= discrete] [Format=numeric] [Range= 1-3] [Missing=* /8/9]
Statistics [NW/ W]	[Valid=5 /-] [Invalid=300 /-]

Value	Label	Cases	Percentage
1	男	4	80.0%
2	女	1	20.0%
3	男或女	0	
9	不適用	300	

Warning: these figures indicate the number of cases found in the data file. They cannot be interpreted as summary statistics of the population of interest.

v923: Q4-12. 您開始經營家庭企業時, 產品的品檢的外僱員工是男是女

Information	[Type= discrete] [Format=numeric] [Range= 1-3] [Missing=* /8/9]
Statistics [NW/ W]	[Valid=59 /-] [Invalid=246 /-]

Value	Label	Cases	Percentage
1	男	25	42.4%
2	女	21	35.6%
3	男或女	13	22.0%
9	不適用	246	

Warning: these figures indicate the number of cases found in the data file. They cannot be interpreted as summary statistics of the population of interest.

v924: Q4-12. 您開始經營家庭企業時, 產品的品檢的臨時員工是男是女

Information	[Type= discrete] [Format=numeric] [Range= 1-3] [Missing=* /8/9]
Statistics [NW/ W]	[Valid=3 /-] [Invalid=302 /-]

Value	Label	Cases	Percentage
1	男	1	33.3%
2	女	1	33.3%
3	男或女	1	33.3%
9	不適用	302	

Warning: these figures indicate the number of cases found in the data file. They cannot be interpreted as summary statistics of the population of interest.

v925: Q4-12. 您開始經營家庭企業時, 產品的品檢是否有代工廠或協力廠

Information	[Type= discrete] [Format=numeric] [Range= 0-1] [Missing=* /8/9]
Statistics [NW/ W]	[Valid=0 /-] [Invalid=305 /-]

Value	Label	Cases	Percentage
0	否	0	

v925: Q4-12. 您開始經營家庭企業時, 產品的品檢是否有代工廠或協力廠

Value	Label	Cases	Percentage
1	是	0	
9	不適用	305	

Warning: these figures indicate the number of cases found in the data file. They cannot be interpreted as summary statistics of the population of interest.

v926: Q4-12. 您開始經營家庭企業時, 產品的品檢是否有家庭代工

Information	[Type= discrete] [Format=numeric] [Range= 0-1] [Missing=* /8/9]
Statistics [NW/ W]	[Valid=3 /-] [Invalid=302 /-]

Value	Label	Cases	Percentage
0	否	0	
1	是	3	100.0%
9	不適用	302	

Warning: these figures indicate the number of cases found in the data file. They cannot be interpreted as summary statistics of the population of interest.

v927: Q4-12. 您開始經營家庭企業時, 是否有看店做買賣的工作項目

Information	[Type= discrete] [Format=numeric] [Range= 0-1] [Missing=* /8/9]
Statistics [NW/ W]	[Valid=123 /-] [Invalid=182 /-]

Value	Label	Cases	Percentage
0	否	30	24.4%
1	是	93	75.6%
9	不適用	182	

Warning: these figures indicate the number of cases found in the data file. They cannot be interpreted as summary statistics of the population of interest.

v928: Q4-12. 您開始經營家庭企業時, 看店做買賣是否是負責人

Information	[Type= discrete] [Format=numeric] [Range= 0-1] [Missing=* /8/9]
Statistics [NW/ W]	[Valid=93 /-] [Invalid=212 /-]

Value	Label	Cases	Percentage
0	否	14	15.1%
1	是	79	84.9%
9	不適用	212	

Warning: these figures indicate the number of cases found in the data file. They cannot be interpreted as summary statistics of the population of interest.

v929: Q4-12. 您開始經營家庭企業時, 看店做買賣是否是負責人配偶

Information	[Type= discrete] [Format=numeric] [Range= 0-1] [Missing=* /8/9]
Statistics [NW/ W]	[Valid=84 /-] [Invalid=221 /-]

Value	Label	Cases	Percentage
0	否	12	14.3%
1	是	72	85.7%
9	不適用	221	

Warning: these figures indicate the number of cases found in the data file. They cannot be interpreted as summary statistics of the population of interest.

v930: Q4-12. 您開始經營家庭企業時, 看店做買賣是否是家屬

Information	[Type= discrete] [Format=numeric] [Range= 0-1] [Missing=* /8/9]
Statistics [NW/ W]	[Valid=0 /-] [Invalid=305 /-]

Value	Label	Cases	Percentage
0	否	0	
1	是	0	

v930: Q4-12. 您開始經營家庭企業時,看店做買賣是否是家屬

Value	Label	Cases	Percentage
9	不適用	305	

Warning: these figures indicate the number of cases found in the data file. They cannot be interpreted as summary statistics of the population of interest.

v931: Q4-12. 您開始經營家庭企業時,看店做買賣的家屬是哪一位1

Information	[Type= discrete] [Format=numeric] [Range= 1-18] [Missing=*/88/99]
Statistics [NW/ W]	[Valid=8 /-] [Invalid=297 /-]

Value	Label	Cases	Percentage
1	夫方父親	2	25.0%
2	夫方母親	0	
3	夫方兄弟	2	25.0%
4	夫方姊妹	1	12.5%
5	妻方父親	0	
6	妻方母親	0	
7	妻方兄弟	0	
8	妻方姊妹	0	
9	已婚兒子	0	
10	已婚女兒	0	
11	未婚兒子	1	12.5%
12	未婚女兒	1	12.5%
13	媳婦	0	
14	女婿	0	
15	夫方親戚	1	12.5%
16	妻方親戚	0	
17	丈夫	0	
18	妻子	0	
88	未答	0	
99	不適用	297	

Warning: these figures indicate the number of cases found in the data file. They cannot be interpreted as summary statistics of the population of interest.

v932: Q4-12. 您開始經營家庭企業時,看店做買賣的家屬是哪一位2

Information	[Type= discrete] [Format=numeric] [Range= 1-18] [Missing=*/88/99]
Statistics [NW/ W]	[Valid=1 /-] [Invalid=304 /-]

Value	Label	Cases	Percentage
1	夫方父親	0	
2	夫方母親	1	100.0%
3	夫方兄弟	0	
4	夫方姊妹	0	
5	妻方父親	0	
6	妻方母親	0	
7	妻方兄弟	0	
8	妻方姊妹	0	
9	已婚兒子	0	
10	已婚女兒	0	
11	未婚兒子	0	
12	未婚女兒	0	
13	媳婦	0	

v932: Q4-12. 您開始經營家庭企業時, 看店做買賣的家屬是哪一位²

Value	Label	Cases	Percentage
14	女婿	0	
15	夫方親戚	0	
16	妻方親戚	0	
17	丈夫	0	
18	妻子	0	
88	未答	0	
99	不適用	304	

Warning: these figures indicate the number of cases found in the data file. They cannot be interpreted as summary statistics of the population of interest.

v933: Q4-12. 您開始經營家庭企業時, 看店做買賣的家屬是哪一位³

Information	[Type= discrete] [Format=numeric] [Range= 1-18] [Missing=*/88/99]
Statistics [NW/ W]	[Valid=0 /-] [Invalid=305 /-]

Value	Label	Cases	Percentage
1	夫方父親	0	
2	夫方母親	0	
3	夫方兄弟	0	
4	夫方姊妹	0	
5	妻方父親	0	
6	妻方母親	0	
7	妻方兄弟	0	
8	妻方姊妹	0	
9	已婚兒子	0	
10	已婚女兒	0	
11	未婚兒子	0	
12	未婚女兒	0	
13	媳婦	0	
14	女婿	0	
15	夫方親戚	0	
16	妻方親戚	0	
17	丈夫	0	
18	妻子	0	
88	未答	0	
99	不適用	305	

Warning: these figures indicate the number of cases found in the data file. They cannot be interpreted as summary statistics of the population of interest.

v934: Q4-12. 您開始經營家庭企業時, 看店做買賣的家屬的合夥人是哪一位¹

Information	[Type= discrete] [Format=numeric] [Range= 1-18] [Missing=*/88/99]
Statistics [NW/ W]	[Valid=5 /-] [Invalid=300 /-]

Value	Label	Cases	Percentage
1	夫方父親	0	
2	夫方母親	0	
3	夫方兄弟	3	60.0%
4	夫方姊妹	1	20.0%
5	妻方父親	0	
6	妻方母親	0	
7	妻方兄弟	0	

v934: Q4-12. 您開始經營家庭企業時,看店做買賣的家屬的合夥人是哪一位¹

Value	Label	Cases	Percentage
8	妻方姊妹	0	
9	已婚兒子	0	
10	已婚女兒	0	
11	未婚兒子	0	
12	未婚女兒	0	
13	媳婦	0	
14	女婿	0	
15	夫方親戚	1	20.0%
16	妻方親戚	0	
17	丈夫	0	
18	妻子	0	
88	未答	0	
99	不適用	300	

Warning: these figures indicate the number of cases found in the data file. They cannot be interpreted as summary statistics of the population of interest.

v935: Q4-12. 您開始經營家庭企業時,看店做買賣的家屬的合夥人是哪一位²

Information	[Type= discrete] [Format=numeric] [Range= 1-18] [Missing=*/88/99]
Statistics [NW/ W]	[Valid=0 /-] [Invalid=305 /-]

Value	Label	Cases	Percentage
1	夫方父親	0	
2	夫方母親	0	
3	夫方兄弟	0	
4	夫方姊妹	0	
5	妻方父親	0	
6	妻方母親	0	
7	妻方兄弟	0	
8	妻方姊妹	0	
9	已婚兒子	0	
10	已婚女兒	0	
11	未婚兒子	0	
12	未婚女兒	0	
13	媳婦	0	
14	女婿	0	
15	夫方親戚	0	
16	妻方親戚	0	
17	丈夫	0	
18	妻子	0	
88	未答	0	
99	不適用	305	

Warning: these figures indicate the number of cases found in the data file. They cannot be interpreted as summary statistics of the population of interest.

v936: Q4-12. 您開始經營家庭企業時,看店做買賣的家屬的合夥人是哪一位³

Information	[Type= discrete] [Format=numeric] [Range= 1-18] [Missing=*/88/99]
Statistics [NW/ W]	[Valid=0 /-] [Invalid=305 /-]

Value	Label	Cases	Percentage
1	夫方父親	0	

v936: Q4-12. 您開始經營家庭企業時,看店做買賣的家屬的合夥人是哪一位³

Value	Label	Cases	Percentage
2	夫方母親	0	
3	夫方兄弟	0	
4	夫方姊妹	0	
5	妻方父親	0	
6	妻方母親	0	
7	妻方兄弟	0	
8	妻方姊妹	0	
9	已婚兒子	0	
10	已婚女兒	0	
11	未婚兒子	0	
12	未婚女兒	0	
13	媳婦	0	
14	女婿	0	
15	夫方親戚	0	
16	妻方親戚	0	
17	丈夫	0	
18	妻子	0	
88	未答	0	
99	不適用	305	

Warning: these figures indicate the number of cases found in the data file. They cannot be interpreted as summary statistics of the population of interest.

v937: Q4-12. 您開始經營家庭企業時,看店做買賣的家屬以外的合夥人是男是女

Information	[Type= discrete] [Format=numeric] [Range= 1-3] [Missing=*/8/9]
Statistics [NW/ W]	[Valid=1 /-] [Invalid=304 /-]

Value	Label	Cases	Percentage
1	男	0	
2	女	1	100.0%
3	男或女	0	
9	不適用	304	

Warning: these figures indicate the number of cases found in the data file. They cannot be interpreted as summary statistics of the population of interest.

v938: Q4-12. 您開始經營家庭企業時,看店做買賣的外僱員工是男是女

Information	[Type= discrete] [Format=numeric] [Range= 1-3] [Missing=*/8/9]
Statistics [NW/ W]	[Valid=15 /-] [Invalid=290 /-]

Value	Label	Cases	Percentage
1	男	2	13.3%
2	女	10	66.7%
3	男或女	3	20.0%
9	不適用	290	

Warning: these figures indicate the number of cases found in the data file. They cannot be interpreted as summary statistics of the population of interest.

v939: Q4-12. 您開始經營家庭企業時,看店做買賣的臨時員工是男是女

Information	[Type= discrete] [Format=numeric] [Range= 1-3] [Missing=*/8/9]
Statistics [NW/ W]	[Valid=0 /-] [Invalid=305 /-]

Value	Label	Cases	Percentage
1	男	0	

v939: Q4-12. 您開始經營家庭企業時,看店做買賣的臨時員工是男是女

Value	Label	Cases	Percentage
2	女	0	
3	男或女	0	
9	不適用	305	

Warning: these figures indicate the number of cases found in the data file. They cannot be interpreted as summary statistics of the population of interest.

v940: Q4-12. 您開始經營家庭企業時,看店做買賣是否有代工廠或協力廠

Information	[Type= discrete] [Format=numeric] [Range= 0-1] [Missing=*/8/9]
Statistics [NW/ W]	[Valid=0 /-] [Invalid=305 /-]

Value	Label	Cases	Percentage
0	否	0	
1	是	0	
9	不適用	305	

Warning: these figures indicate the number of cases found in the data file. They cannot be interpreted as summary statistics of the population of interest.

v941: Q4-12. 您開始經營家庭企業時,看店做買賣是否有家庭代工

Information	[Type= discrete] [Format=numeric] [Range= 0-1] [Missing=*/8/9]
Statistics [NW/ W]	[Valid=0 /-] [Invalid=305 /-]

Value	Label	Cases	Percentage
0	否	0	
1	是	0	
9	不適用	305	

Warning: these figures indicate the number of cases found in the data file. They cannot be interpreted as summary statistics of the population of interest.

# v942: Q4-12. 您開始經營家庭企業時, 是否有接洽生產工廠或原料的工作項目			
Information		[Type= discrete] [Format=numeric] [Range= 0-1] [Missing=* /8/9]	
Statistics [NW/ W]		[Valid=108 /-] [Invalid=197 /-]	
Value	Label	Cases	Percentage
0	否	14	13.0%
1	是	94	87.0%
9	不適用	197	
<i>Warning: these figures indicate the number of cases found in the data file. They cannot be interpreted as summary statistics of the population of interest.</i>			
# v943: Q4-12. 您開始經營家庭企業時, 接洽生產工廠或原料是否是負責人			
Information		[Type= discrete] [Format=numeric] [Range= 0-1] [Missing=* /8/9]	
Statistics [NW/ W]		[Valid=94 /-] [Invalid=211 /-]	
Value	Label	Cases	Percentage
0	否	16	17.0%
1	是	78	83.0%
9	不適用	211	
<i>Warning: these figures indicate the number of cases found in the data file. They cannot be interpreted as summary statistics of the population of interest.</i>			
# v944: Q4-12. 您開始經營家庭企業時, 接洽生產工廠或原料是否是負責人配偶			
Information		[Type= discrete] [Format=numeric] [Range= 0-1] [Missing=* /8/9]	
Statistics [NW/ W]		[Valid=84 /-] [Invalid=221 /-]	
Value	Label	Cases	Percentage
0	否	44	52.4%
1	是	40	47.6%
9	不適用	221	
<i>Warning: these figures indicate the number of cases found in the data file. They cannot be interpreted as summary statistics of the population of interest.</i>			
# v945: Q4-12. 您開始經營家庭企業時, 接洽生產工廠或原料是否是家屬			
Information		[Type= discrete] [Format=numeric] [Range= 0-1] [Missing=* /8/9]	
Statistics [NW/ W]		[Valid=0 /-] [Invalid=305 /-]	
Value	Label	Cases	Percentage
0	否	0	
1	是	0	
9	不適用	305	
<i>Warning: these figures indicate the number of cases found in the data file. They cannot be interpreted as summary statistics of the population of interest.</i>			
# v946: Q4-12. 您開始經營家庭企業時, 接洽生產工廠或原料的家屬是哪一位 ¹			
Information		[Type= discrete] [Format=numeric] [Range= 1-18] [Missing=* /88/99]	
Statistics [NW/ W]		[Valid=4 /-] [Invalid=301 /-]	
Value	Label	Cases	Percentage
1	夫方父親	0	
2	夫方母親	0	
3	夫方兄弟	2	50.0%
4	夫方姊妹	0	
5	妻方父親	0	
6	妻方母親	0	
7	妻方兄弟	1	25.0%
8	妻方姊妹	0	

v946: Q4-12. 您開始經營家庭企業時,接洽生產工廠或原料的家屬是哪一位1

Value	Label	Cases	Percentage
9	已婚兒子	0	
10	已婚女兒	0	
11	未婚兒子	1	25.0%
12	未婚女兒	0	
13	媳婦	0	
14	女婿	0	
15	夫方親戚	0	
16	妻方親戚	0	
17	丈夫	0	
18	妻子	0	
88	未答	0	
99	不適用	301	

Warning: these figures indicate the number of cases found in the data file. They cannot be interpreted as summary statistics of the population of interest.

v947: Q4-12. 您開始經營家庭企業時,接洽生產工廠或原料的家屬是哪一位2

Information	[Type= discrete] [Format=numeric] [Range= 1-18] [Missing=* /88/99]
Statistics [NW/ W]	[Valid=2 /-] [Invalid=303 /-]

Value	Label	Cases	Percentage
1	夫方父親	0	
2	夫方母親	0	
3	夫方兄弟	0	
4	夫方姊妹	0	
5	妻方父親	0	
6	妻方母親	0	
7	妻方兄弟	0	
8	妻方姊妹	1	50.0%
9	已婚兒子	0	
10	已婚女兒	0	
11	未婚兒子	0	
12	未婚女兒	0	
13	媳婦	0	
14	女婿	0	
15	夫方親戚	0	
16	妻方親戚	1	50.0%
17	丈夫	0	
18	妻子	0	
88	未答	0	
99	不適用	303	

Warning: these figures indicate the number of cases found in the data file. They cannot be interpreted as summary statistics of the population of interest.

v948: Q4-12. 您開始經營家庭企業時,接洽生產工廠或原料的家屬是哪一位3

Information	[Type= discrete] [Format=numeric] [Range= 1-18] [Missing=* /88/99]
Statistics [NW/ W]	[Valid=1 /-] [Invalid=304 /-]

Value	Label	Cases	Percentage
1	夫方父親	0	
2	夫方母親	0	

v948: Q4-12. 您開始經營家庭企業時,接洽生產工廠或原料的家屬是哪一位³

Value	Label	Cases	Percentage
3	夫方兄弟	0	
4	夫方姊妹	0	
5	妻方父親	0	
6	妻方母親	0	
7	妻方兄弟	0	
8	妻方姊妹	0	
9	已婚兒子	0	
10	已婚女兒	0	
11	未婚兒子	0	
12	未婚女兒	0	
13	媳婦	0	
14	女婿	0	
15	夫方親戚	1	100.0%
16	妻方親戚	0	
17	丈夫	0	
18	妻子	0	
88	未答	0	
99	不適用	304	

Warning: these figures indicate the number of cases found in the data file. They cannot be interpreted as summary statistics of the population of interest.

v949: Q4-12. 您開始經營家庭企業時,接洽生產工廠或原料的家屬的合夥人是哪一位¹

Information	[Type= discrete] [Format=numeric] [Range= 1-18] [Missing=*/88/99]
Statistics [NW/ W]	[Valid=2 /-] [Invalid=303 /-]

Value	Label	Cases	Percentage
1	夫方父親	0	
2	夫方母親	0	
3	夫方兄弟	2	100.0%
4	夫方姊妹	0	
5	妻方父親	0	
6	妻方母親	0	
7	妻方兄弟	0	
8	妻方姊妹	0	
9	已婚兒子	0	
10	已婚女兒	0	
11	未婚兒子	0	
12	未婚女兒	0	
13	媳婦	0	
14	女婿	0	
15	夫方親戚	0	
16	妻方親戚	0	
17	丈夫	0	
18	妻子	0	
88	未答	0	
99	不適用	303	

Warning: these figures indicate the number of cases found in the data file. They cannot be interpreted as summary statistics of the population of interest.

v950: Q4-12. 您開始經營家庭企業時,接洽生產工廠或原料的家屬的合夥人是哪一位²

Information		[Type= discrete] [Format=numeric] [Range= 1-18] [Missing=* /88/99]	
Statistics [NW/ W]		[Valid=0 /-] [Invalid=305 /-]	
Value	Label	Cases	Percentage
1	夫方父親	0	
2	夫方母親	0	
3	夫方兄弟	0	
4	夫方姊妹	0	
5	妻方父親	0	
6	妻方母親	0	
7	妻方兄弟	0	
8	妻方姊妹	0	
9	已婚兒子	0	
10	已婚女兒	0	
11	未婚兒子	0	
12	未婚女兒	0	
13	媳婦	0	
14	女婿	0	
15	夫方親戚	0	
16	妻方親戚	0	
17	丈夫	0	
18	妻子	0	
88	未答	0	
99	不適用	305	

Warning: these figures indicate the number of cases found in the data file. They cannot be interpreted as summary statistics of the population of interest.

v951: Q4-12. 您開始經營家庭企業時,接洽生產工廠或原料的家屬的合夥人是哪一位³

Information		[Type= discrete] [Format=numeric] [Range= 1-18] [Missing=* /88/99]	
Statistics [NW/ W]		[Valid=0 /-] [Invalid=305 /-]	
Value	Label	Cases	Percentage
1	夫方父親	0	
2	夫方母親	0	
3	夫方兄弟	0	
4	夫方姊妹	0	
5	妻方父親	0	
6	妻方母親	0	
7	妻方兄弟	0	
8	妻方姊妹	0	
9	已婚兒子	0	
10	已婚女兒	0	
11	未婚兒子	0	
12	未婚女兒	0	
13	媳婦	0	
14	女婿	0	
15	夫方親戚	0	
16	妻方親戚	0	
17	丈夫	0	

v951: Q4-12. 您開始經營家庭企業時,接洽生產工廠或原料的家屬的合夥人是哪一位³

Value	Label	Cases	Percentage
18	妻子	0	
88	未答	0	
99	不適用	305	

Warning: these figures indicate the number of cases found in the data file. They cannot be interpreted as summary statistics of the population of interest.

v952: Q4-12. 您開始經營家庭企業時,接洽生產工廠或原料的家屬以外的合夥人是男是女

Information	[Type= discrete] [Format=numeric] [Range= 1-3] [Missing=*/8/9]
Statistics [NW/ W]	[Valid=0 /-] [Invalid=305 /-]

Value	Label	Cases	Percentage
1	男	0	
2	女	0	
3	男或女	0	
9	不適用	305	

Warning: these figures indicate the number of cases found in the data file. They cannot be interpreted as summary statistics of the population of interest.

v953: Q4-12. 您開始經營家庭企業時,接洽生產工廠或原料的外僱員工是男是女

Information	[Type= discrete] [Format=numeric] [Range= 1-3] [Missing=*/8/9]
Statistics [NW/ W]	[Valid=9 /-] [Invalid=296 /-]

Value	Label	Cases	Percentage
1	男	4	44.4%
2	女	2	22.2%
3	男或女	3	33.3%
9	不適用	296	

Warning: these figures indicate the number of cases found in the data file. They cannot be interpreted as summary statistics of the population of interest.

v954: Q4-12. 您開始經營家庭企業時,接洽生產工廠或原料的臨時員工是男是女

Information	[Type= discrete] [Format=numeric] [Range= 1-3] [Missing=*/8/9]
Statistics [NW/ W]	[Valid=0 /-] [Invalid=305 /-]

Value	Label	Cases	Percentage
1	男	0	
2	女	0	
3	男或女	0	
9	不適用	305	

Warning: these figures indicate the number of cases found in the data file. They cannot be interpreted as summary statistics of the population of interest.

v955: Q4-12. 您開始經營家庭企業時,接洽生產工廠或原料是否有代工廠或協力廠

Information	[Type= discrete] [Format=numeric] [Range= 0-1] [Missing=*/8/9]
Statistics [NW/ W]	[Valid=0 /-] [Invalid=305 /-]

Value	Label	Cases	Percentage
0	否	0	
1	是	0	
9	不適用	305	

Warning: these figures indicate the number of cases found in the data file. They cannot be interpreted as summary statistics of the population of interest.

v956: Q4-12. 您開始經營家庭企業時,接洽生產工廠或原料是否有家庭代工

Information	[Type= discrete] [Format=numeric] [Range= 0-1] [Missing=*/8/9]
Statistics [NW/ W]	[Valid=0 /-] [Invalid=305 /-]

v956: Q4-12. 您開始經營家庭企業時,接洽生產工廠或原料是否有家庭代工

Value	Label	Cases	Percentage
0	否	0	
1	是	0	
9	不適用	305	

Warning: these figures indicate the number of cases found in the data file. They cannot be interpreted as summary statistics of the population of interest.

v957: Q4-12. 您開始經營家庭企業時,是否有盤點庫存的工作項目

Information	[Type= discrete] [Format=numeric] [Range= 0-1] [Missing=* /8/9]
Statistics [NW/ W]	[Valid=108 /-] [Invalid=197 /-]

Value	Label	Cases	Percentage
0	否	54	50.0%
1	是	54	50.0%
9	不適用	197	

Warning: these figures indicate the number of cases found in the data file. They cannot be interpreted as summary statistics of the population of interest.

v958: Q4-12. 您開始經營家庭企業時,盤點庫存是否是負責人

Information	[Type= discrete] [Format=numeric] [Range= 0-1] [Missing=* /8/9]
Statistics [NW/ W]	[Valid=54 /-] [Invalid=251 /-]

Value	Label	Cases	Percentage
0	否	14	25.9%
1	是	40	74.1%
9	不適用	251	

Warning: these figures indicate the number of cases found in the data file. They cannot be interpreted as summary statistics of the population of interest.

v959: Q4-12. 您開始經營家庭企業時,盤點庫存是否是負責人配偶

Information	[Type= discrete] [Format=numeric] [Range= 0-1] [Missing=* /8/9]
Statistics [NW/ W]	[Valid=48 /-] [Invalid=257 /-]

Value	Label	Cases	Percentage
0	否	27	56.2%
1	是	21	43.8%
9	不適用	257	

Warning: these figures indicate the number of cases found in the data file. They cannot be interpreted as summary statistics of the population of interest.

v960: Q4-12. 您開始經營家庭企業時,盤點庫存是否是家屬

Information	[Type= discrete] [Format=numeric] [Range= 0-1] [Missing=* /8/9]
Statistics [NW/ W]	[Valid=0 /-] [Invalid=305 /-]

Value	Label	Cases	Percentage
0	否	0	
1	是	0	
9	不適用	305	

Warning: these figures indicate the number of cases found in the data file. They cannot be interpreted as summary statistics of the population of interest.

v961: Q4-12. 您開始經營家庭企業時,盤點庫存的家屬是哪一位¹

Information	[Type= discrete] [Format=numeric] [Range= 1-18] [Missing=* /88/99]
Statistics [NW/ W]	[Valid=2 /-] [Invalid=303 /-]

Value	Label	Cases	Percentage
1	夫方父親	0	

v961: Q4-12. 您開始經營家庭企業時, 盤點庫存的家屬是哪一位1

Value	Label	Cases	Percentage
2	夫方母親	0	
3	夫方兄弟	1	50.0%
4	夫方姊妹	0	
5	妻方父親	0	
6	妻方母親	0	
7	妻方兄弟	0	
8	妻方姊妹	0	
9	已婚兒子	0	
10	已婚女兒	0	
11	未婚兒子	0	
12	未婚女兒	0	
13	媳婦	0	
14	女婿	0	
15	夫方親戚	1	50.0%
16	妻方親戚	0	
17	丈夫	0	
18	妻子	0	
88	未答	0	
99	不適用	303	

Warning: these figures indicate the number of cases found in the data file. They cannot be interpreted as summary statistics of the population of interest.

v962: Q4-12. 您開始經營家庭企業時, 盤點庫存的家屬是哪一位2

Value	Label	Cases	Percentage
1	夫方父親	0	
2	夫方母親	0	
3	夫方兄弟	0	
4	夫方姊妹	0	
5	妻方父親	0	
6	妻方母親	0	
7	妻方兄弟	0	
8	妻方姊妹	0	
9	已婚兒子	0	
10	已婚女兒	0	
11	未婚兒子	0	
12	未婚女兒	0	
13	媳婦	0	
14	女婿	0	
15	夫方親戚	0	
16	妻方親戚	1	100.0%
17	丈夫	0	
18	妻子	0	
88	未答	0	
99	不適用	304	

Warning: these figures indicate the number of cases found in the data file. They cannot be interpreted as summary statistics of the population of interest.

v963: Q4-12. 您開始經營家庭企業時, 盤點庫存的家屬是哪一位³

Information		[Type= discrete] [Format=numeric] [Range= 1-18] [Missing=*/88/99]	
Statistics [NW/ W]		[Valid=0 /-] [Invalid=305 /-]	
Value	Label	Cases	Percentage
1	夫方父親	0	
2	夫方母親	0	
3	夫方兄弟	0	
4	夫方姊妹	0	
5	妻方父親	0	
6	妻方母親	0	
7	妻方兄弟	0	
8	妻方姊妹	0	
9	已婚兒子	0	
10	已婚女兒	0	
11	未婚兒子	0	
12	未婚女兒	0	
13	媳婦	0	
14	女婿	0	
15	夫方親戚	0	
16	妻方親戚	0	
17	丈夫	0	
18	妻子	0	
88	未答	0	
99	不適用	305	

Warning: these figures indicate the number of cases found in the data file. They cannot be interpreted as summary statistics of the population of interest.

v964: Q4-12. 您開始經營家庭企業時, 盤點庫存的家屬的合夥人是哪一位¹

Information		[Type= discrete] [Format=numeric] [Range= 1-18] [Missing=*/88/99]	
Statistics [NW/ W]		[Valid=1 /-] [Invalid=304 /-]	
Value	Label	Cases	Percentage
1	夫方父親	0	
2	夫方母親	0	
3	夫方兄弟	1	100.0%
4	夫方姊妹	0	
5	妻方父親	0	
6	妻方母親	0	
7	妻方兄弟	0	
8	妻方姊妹	0	
9	已婚兒子	0	
10	已婚女兒	0	
11	未婚兒子	0	
12	未婚女兒	0	
13	媳婦	0	
14	女婿	0	
15	夫方親戚	0	
16	妻方親戚	0	
17	丈夫	0	

v964: Q4-12. 您開始經營家庭企業時, 盤點庫存的家屬的合夥人是哪一位¹

Value	Label	Cases	Percentage
18	妻子	0	
88	未答	0	
99	不適用	304	

Warning: these figures indicate the number of cases found in the data file. They cannot be interpreted as summary statistics of the population of interest.

v965: Q4-12. 您開始經營家庭企業時, 盤點庫存的家屬的合夥人是哪一位²

Information	[Type= discrete] [Format=numeric] [Range= 1-18] [Missing=* /88/99]
Statistics [NW/ W]	[Valid=0 /-] [Invalid=305 /-]

Value	Label	Cases	Percentage
1	夫方父親	0	
2	夫方母親	0	
3	夫方兄弟	0	
4	夫方姊妹	0	
5	妻方父親	0	
6	妻方母親	0	
7	妻方兄弟	0	
8	妻方姊妹	0	
9	已婚兒子	0	
10	已婚女兒	0	
11	未婚兒子	0	
12	未婚女兒	0	
13	媳婦	0	
14	女婿	0	
15	夫方親戚	0	
16	妻方親戚	0	
17	丈夫	0	
18	妻子	0	
88	未答	0	
99	不適用	305	

Warning: these figures indicate the number of cases found in the data file. They cannot be interpreted as summary statistics of the population of interest.

v966: Q4-12. 您開始經營家庭企業時, 盤點庫存的家屬的合夥人是哪一位³

Information	[Type= discrete] [Format=numeric] [Range= 1-18] [Missing=* /88/99]
Statistics [NW/ W]	[Valid=0 /-] [Invalid=305 /-]

Value	Label	Cases	Percentage
1	夫方父親	0	
2	夫方母親	0	
3	夫方兄弟	0	
4	夫方姊妹	0	
5	妻方父親	0	
6	妻方母親	0	
7	妻方兄弟	0	
8	妻方姊妹	0	
9	已婚兒子	0	
10	已婚女兒	0	
11	未婚兒子	0	

v966: Q4-12. 您開始經營家庭企業時, 盤點庫存的家屬的合夥人是哪一位³

Value	Label	Cases	Percentage
12	未婚女兒	0	
13	媳婦	0	
14	女婿	0	
15	夫方親戚	0	
16	妻方親戚	0	
17	丈夫	0	
18	妻子	0	
88	未答	0	
99	不適用	305	

Warning: these figures indicate the number of cases found in the data file. They cannot be interpreted as summary statistics of the population of interest.

v967: Q4-12. 您開始經營家庭企業時, 盤點庫存的家屬以外的合夥人是男是女

Information	[Type= discrete] [Format=numeric] [Range= 1-3] [Missing=* /8/9]
Statistics [NW/ W]	[Valid=0 /-] [Invalid=305 /-]

Value	Label	Cases	Percentage
1	男	0	
2	女	0	
3	男或女	0	
9	不適用	305	

Warning: these figures indicate the number of cases found in the data file. They cannot be interpreted as summary statistics of the population of interest.

v968: Q4-12. 您開始經營家庭企業時, 盤點庫存的外僱員工是男是女

Information	[Type= discrete] [Format=numeric] [Range= 1-3] [Missing=* /8/9]
Statistics [NW/ W]	[Valid=15 /-] [Invalid=290 /-]

Value	Label	Cases	Percentage
1	男	4	26.7%
2	女	8	53.3%
3	男或女	3	20.0%
9	不適用	290	

Warning: these figures indicate the number of cases found in the data file. They cannot be interpreted as summary statistics of the population of interest.

v969: Q4-12. 您開始經營家庭企業時, 盤點庫存的臨時員工是男是女

Information	[Type= discrete] [Format=numeric] [Range= 1-3] [Missing=* /8/9]
Statistics [NW/ W]	[Valid=0 /-] [Invalid=305 /-]

Value	Label	Cases	Percentage
1	男	0	
2	女	0	
3	男或女	0	
9	不適用	305	

Warning: these figures indicate the number of cases found in the data file. They cannot be interpreted as summary statistics of the population of interest.

v970: Q4-12. 您開始經營家庭企業時, 盤點庫存是否有代工廠或協力廠

Information	[Type= discrete] [Format=numeric] [Range= 0-1] [Missing=* /8/9]
Statistics [NW/ W]	[Valid=0 /-] [Invalid=305 /-]

Value	Label	Cases	Percentage
0	否	0	

# v970: Q4-12. 您開始經營家庭企業時, 盤點庫存是否有代工廠或協力廠			
Value	Label	Cases	Percentage
1	是	0	
9	不適用	305	
<i>Warning: these figures indicate the number of cases found in the data file. They cannot be interpreted as summary statistics of the population of interest.</i>			
# v971: Q4-12. 您開始經營家庭企業時, 盤點庫存是否有家庭代工			
Information		[Type= discrete] [Format=numeric] [Range= 0-1] [Missing=* /8/9]	
Statistics [NW/ W]		[Valid=0 /-] [Invalid=305 /-]	
Value	Label	Cases	Percentage
0	否	0	
1	是	0	
9	不適用	305	
<i>Warning: these figures indicate the number of cases found in the data file. They cannot be interpreted as summary statistics of the population of interest.</i>			
# v972: Q4-12. 您開始經營家庭企業時, 是否有送貨的工作項目			
Information		[Type= discrete] [Format=numeric] [Range= 0-1] [Missing=* /8/9]	
Statistics [NW/ W]		[Valid=108 /-] [Invalid=197 /-]	
Value	Label	Cases	Percentage
0	否	57	52.8%
1	是	51	47.2%
9	不適用	197	
<i>Warning: these figures indicate the number of cases found in the data file. They cannot be interpreted as summary statistics of the population of interest.</i>			
# v973: Q4-12. 您開始經營家庭企業時, 送貨是否是負責人			
Information		[Type= discrete] [Format=numeric] [Range= 0-1] [Missing=* /8/9]	
Statistics [NW/ W]		[Valid=51 /-] [Invalid=254 /-]	
Value	Label	Cases	Percentage
0	否	16	31.4%
1	是	35	68.6%
9	不適用	254	
<i>Warning: these figures indicate the number of cases found in the data file. They cannot be interpreted as summary statistics of the population of interest.</i>			
# v974: Q4-12. 您開始經營家庭企業時, 送貨是否是負責人配偶			
Information		[Type= discrete] [Format=numeric] [Range= 0-1] [Missing=* /8/9]	
Statistics [NW/ W]		[Valid=44 /-] [Invalid=261 /-]	
Value	Label	Cases	Percentage
0	否	31	70.5%
1	是	13	29.5%
9	不適用	261	
<i>Warning: these figures indicate the number of cases found in the data file. They cannot be interpreted as summary statistics of the population of interest.</i>			
# v975: Q4-12. 您開始經營家庭企業時, 送貨是否是家屬嗎			
Information		[Type= discrete] [Format=numeric] [Range= 0-1] [Missing=* /8/9]	
Statistics [NW/ W]		[Valid=0 /-] [Invalid=305 /-]	
Value	Label	Cases	Percentage
0	否	0	
1	是	0	

v975: Q4-12. 您開始經營家庭企業時,送貨是否是家屬嗎

Value	Label	Cases	Percentage
9	不適用	305	

Warning: these figures indicate the number of cases found in the data file. They cannot be interpreted as summary statistics of the population of interest.

v976: Q4-12. 您開始經營家庭企業時,送貨的家屬是哪一位1

Information	[Type= discrete] [Format=numeric] [Range= 1-18] [Missing=*/88/99]
Statistics [NW/ W]	[Valid=1 /-] [Invalid=304 /-]

Value	Label	Cases	Percentage
1	夫方父親	0	
2	夫方母親	0	
3	夫方兄弟	0	
4	夫方姊妹	0	
5	妻方父親	0	
6	妻方母親	0	
7	妻方兄弟	0	
8	妻方姊妹	0	
9	已婚兒子	0	
10	已婚女兒	0	
11	未婚兒子	0	
12	未婚女兒	0	
13	媳婦	0	
14	女婿	0	
15	夫方親戚	0	
16	妻方親戚	1	100.0%
17	丈夫	0	
18	妻子	0	
88	未答	0	
99	不適用	304	

Warning: these figures indicate the number of cases found in the data file. They cannot be interpreted as summary statistics of the population of interest.

v977: Q4-12. 您開始經營家庭企業時,送貨的家屬是哪一位2

Information	[Type= discrete] [Format=numeric] [Range= 1-18] [Missing=*/88/99]
Statistics [NW/ W]	[Valid=0 /-] [Invalid=305 /-]

Value	Label	Cases	Percentage
1	夫方父親	0	
2	夫方母親	0	
3	夫方兄弟	0	
4	夫方姊妹	0	
5	妻方父親	0	
6	妻方母親	0	
7	妻方兄弟	0	
8	妻方姊妹	0	
9	已婚兒子	0	
10	已婚女兒	0	
11	未婚兒子	0	
12	未婚女兒	0	
13	媳婦	0	

v977: Q4-12. 您開始經營家庭企業時,送貨的家屬是哪一位2

Value	Label	Cases	Percentage
14	女婿	0	
15	夫方親戚	0	
16	妻方親戚	0	
17	丈夫	0	
18	妻子	0	
88	未答	0	
99	不適用	305	

Warning: these figures indicate the number of cases found in the data file. They cannot be interpreted as summary statistics of the population of interest.

v978: Q4-12. 您開始經營家庭企業時,送貨的家屬是哪一位3

Information	[Type= discrete] [Format=numeric] [Range= 1-18] [Missing=*/88/99]
Statistics [NW/ W]	[Valid=0 /-] [Invalid=305 /-]

Value	Label	Cases	Percentage
1	夫方父親	0	
2	夫方母親	0	
3	夫方兄弟	0	
4	夫方姊妹	0	
5	妻方父親	0	
6	妻方母親	0	
7	妻方兄弟	0	
8	妻方姊妹	0	
9	已婚兒子	0	
10	已婚女兒	0	
11	未婚兒子	0	
12	未婚女兒	0	
13	媳婦	0	
14	女婿	0	
15	夫方親戚	0	
16	妻方親戚	0	
17	丈夫	0	
18	妻子	0	
88	未答	0	
99	不適用	305	

Warning: these figures indicate the number of cases found in the data file. They cannot be interpreted as summary statistics of the population of interest.

v979: Q4-12. 您開始經營家庭企業時,送貨的家屬的合夥人是哪一位1

Information	[Type= discrete] [Format=numeric] [Range= 1-18] [Missing=*/88/99]
Statistics [NW/ W]	[Valid=1 /-] [Invalid=304 /-]

Value	Label	Cases	Percentage
1	夫方父親	0	
2	夫方母親	0	
3	夫方兄弟	1	100.0%
4	夫方姊妹	0	
5	妻方父親	0	
6	妻方母親	0	
7	妻方兄弟	0	

v979: Q4-12. 您開始經營家庭企業時,送貨的家屬的合夥人是哪一位1

Value	Label	Cases	Percentage
8	妻方姊妹	0	
9	已婚兒子	0	
10	已婚女兒	0	
11	未婚兒子	0	
12	未婚女兒	0	
13	媳婦	0	
14	女婿	0	
15	夫方親戚	0	
16	妻方親戚	0	
17	丈夫	0	
18	妻子	0	
88	未答	0	
99	不適用	304	

Warning: these figures indicate the number of cases found in the data file. They cannot be interpreted as summary statistics of the population of interest.

v980: Q4-12. 您開始經營家庭企業時,送貨的家屬的合夥人是哪一位2

Information	[Type= discrete] [Format=numeric] [Range= 1-18] [Missing=*/88/99]
Statistics [NW/ W]	[Valid=0 /-] [Invalid=305 /-]

Value	Label	Cases	Percentage
1	夫方父親	0	
2	夫方母親	0	
3	夫方兄弟	0	
4	夫方姊妹	0	
5	妻方父親	0	
6	妻方母親	0	
7	妻方兄弟	0	
8	妻方姊妹	0	
9	已婚兒子	0	
10	已婚女兒	0	
11	未婚兒子	0	
12	未婚女兒	0	
13	媳婦	0	
14	女婿	0	
15	夫方親戚	0	
16	妻方親戚	0	
17	丈夫	0	
18	妻子	0	
88	未答	0	
99	不適用	305	

Warning: these figures indicate the number of cases found in the data file. They cannot be interpreted as summary statistics of the population of interest.

v981: Q4-12. 您開始經營家庭企業時,送貨的家屬的合夥人是哪一位3

Information	[Type= discrete] [Format=numeric] [Range= 1-18] [Missing=*/88/99]
Statistics [NW/ W]	[Valid=0 /-] [Invalid=305 /-]

Value	Label	Cases	Percentage
1	夫方父親	0	

v981: Q4-12. 您開始經營家庭企業時,送貨的家屬的合夥人是哪一位³

Value	Label	Cases	Percentage
2	夫方母親	0	
3	夫方兄弟	0	
4	夫方姊妹	0	
5	妻方父親	0	
6	妻方母親	0	
7	妻方兄弟	0	
8	妻方姊妹	0	
9	已婚兒子	0	
10	已婚女兒	0	
11	未婚兒子	0	
12	未婚女兒	0	
13	媳婦	0	
14	女婿	0	
15	夫方親戚	0	
16	妻方親戚	0	
17	丈夫	0	
18	妻子	0	
88	未答	0	
99	不適用	305	

Warning: these figures indicate the number of cases found in the data file. They cannot be interpreted as summary statistics of the population of interest.

v982: Q4-12. 您開始經營家庭企業時,送貨的家屬以外的合夥人是男是女

Information	[Type= discrete] [Format=numeric] [Range= 1-3] [Missing=* /8/9]
Statistics [NW/ W]	[Valid=0 /-] [Invalid=305 /-]

Value	Label	Cases	Percentage
1	男	0	
2	女	0	
3	男或女	0	
9	不適用	305	

Warning: these figures indicate the number of cases found in the data file. They cannot be interpreted as summary statistics of the population of interest.

v983: Q4-12. 您開始經營家庭企業時,送貨的外僱員工是男是女

Information	[Type= discrete] [Format=numeric] [Range= 1-3] [Missing=* /8/9]
Statistics [NW/ W]	[Valid=17 /-] [Invalid=288 /-]

Value	Label	Cases	Percentage
1	男	11	64.7%
2	女	2	11.8%
3	男或女	4	23.5%
9	不適用	288	

Warning: these figures indicate the number of cases found in the data file. They cannot be interpreted as summary statistics of the population of interest.

v984: Q4-12. 您開始經營家庭企業時,送貨的臨時員工是男是女

Information	[Type= discrete] [Format=numeric] [Range= 1-3] [Missing=* /8/9]
Statistics [NW/ W]	[Valid=0 /-] [Invalid=305 /-]

Value	Label	Cases	Percentage
1	男	0	

v984: Q4-12. 您開始經營家庭企業時,送貨的臨時員工是男是女

Value	Label	Cases	Percentage
2	女	0	
3	男或女	0	
9	不適用	305	

Warning: these figures indicate the number of cases found in the data file. They cannot be interpreted as summary statistics of the population of interest.

v985: Q4-12. 您開始經營家庭企業時,送貨是否有代工廠或協力廠

Information	[Type= discrete] [Format=numeric] [Range= 0-1] [Missing=* /8/9]
Statistics [NW/ W]	[Valid=0 /-] [Invalid=305 /-]

Value	Label	Cases	Percentage
0	否	0	
1	是	0	
9	不適用	305	

Warning: these figures indicate the number of cases found in the data file. They cannot be interpreted as summary statistics of the population of interest.

v986: Q4-12. 您開始經營家庭企業時,送貨是否有家庭代工

Information	[Type= discrete] [Format=numeric] [Range= 0-1] [Missing=* /8/9]
Statistics [NW/ W]	[Valid=0 /-] [Invalid=305 /-]

Value	Label	Cases	Percentage
0	否	0	
1	是	0	
9	不適用	305	

Warning: these figures indicate the number of cases found in the data file. They cannot be interpreted as summary statistics of the population of interest.

v987: Q4-12-1. 您當時一天平均工作多少小時

Information	[Type= continuous] [Format=numeric] [Range= 2-20] [Missing=* /88/99]
Statistics [NW/ W]	[Valid=301 /-] [Invalid=4 /-] [Mean=11.468 /-] [StdDev=3.337 /-]

Value	Label	Cases	Percentage
88	未答	4	
99	不適用	0	

Warning: these figures indicate the number of cases found in the data file. They cannot be interpreted as summary statistics of the population of interest.

v988: Q4-13. 開始經營家庭企業時,是否有接受新客戶訂單的決策項目

Information	[Type= discrete] [Format=numeric] [Range= 0-1] [Missing=* /8/9]
Statistics [NW/ W]	[Valid=305 /-] [Invalid=0 /-]

Value	Label	Cases	Percentage
0	否	68	22.3%
1	是	237	77.7%
9	不適用	0	

Warning: these figures indicate the number of cases found in the data file. They cannot be interpreted as summary statistics of the population of interest.

v989: Q4-13. 開始經營家庭企業時,接受新客戶訂單的是否是負責人

Information	[Type= discrete] [Format=numeric] [Range= 0-1] [Missing=* /8/9]
Statistics [NW/ W]	[Valid=237 /-] [Invalid=68 /-]

Value	Label	Cases	Percentage
0	否	14	5.9%
1	是	223	94.1%

v989: Q4-13. 開始經營家庭企業時, 接受新客戶訂單的是否是負責人

Value	Label	Cases	Percentage
9	不適用	68	

Warning: these figures indicate the number of cases found in the data file. They cannot be interpreted as summary statistics of the population of interest.

v990: Q4-13. 開始經營家庭企業時, 接受新客戶訂單的是否是負責人配偶

Information	[Type= discrete] [Format=numeric] [Range= 0-1] [Missing=*/8/9]
Statistics [NW/ W]	[Valid=201 /-] [Invalid=104 /-]

Value	Label	Cases	Percentage
0	否	134	66.7%
1	是	67	33.3%
9	不適用	104	

Warning: these figures indicate the number of cases found in the data file. They cannot be interpreted as summary statistics of the population of interest.

v991: Q4-13. 開始經營家庭企業時, 接受新客戶訂單的是否是配偶

Information	[Type= discrete] [Format=numeric] [Range= 0-1] [Missing=*/8/9]
Statistics [NW/ W]	[Valid=1 /-] [Invalid=304 /-]

Value	Label	Cases	Percentage
0	否	0	
1	是	1	100.0%
9	不適用	304	

Warning: these figures indicate the number of cases found in the data file. They cannot be interpreted as summary statistics of the population of interest.

v992: Q4-13. 開始經營家庭企業時, 接受新客戶訂單的家屬是哪一位1

Information	[Type= discrete] [Format=numeric] [Range= 1-16] [Missing=*/88/99]
Statistics [NW/ W]	[Valid=12 /-] [Invalid=293 /-]

Value	Label	Cases	Percentage
1	夫方父親	5	41.7%
2	夫方母親	0	
3	夫方兄弟	3	25.0%
4	夫方姊妹	2	16.7%
5	妻方父親	0	
6	妻方母親	0	
7	妻方兄弟	1	8.3%
8	妻方姊妹	0	
9	已婚兒子	0	
10	已婚女兒	1	8.3%
11	未婚兒子	0	
12	未婚女兒	0	
13	媳婦	0	
14	女婿	0	
15	夫方親戚	0	
16	妻方親戚	0	
88	未答	0	
99	不適用	293	

Warning: these figures indicate the number of cases found in the data file. They cannot be interpreted as summary statistics of the population of interest.

v993: Q4-13. 開始經營家庭企業時, 接受新客戶訂單的家屬是哪一位2

Information	[Type= discrete] [Format=numeric] [Range= 1-16] [Missing=*/88/99]
Statistics [NW/ W]	[Valid=2 /-] [Invalid=303 /-]

Value	Label	Cases	Percentage
1	夫方父親	0	
2	夫方母親	1	50.0%
3	夫方兄弟	0	
4	夫方姊妹	0	
5	妻方父親	0	
6	妻方母親	0	
7	妻方兄弟	0	
8	妻方姊妹	0	
9	已婚兒子	0	
10	已婚女兒	0	
11	未婚兒子	0	
12	未婚女兒	0	
13	媳婦	0	
14	女婿	0	
15	夫方親戚	1	50.0%
16	妻方親戚	0	
88	未答	0	
99	不適用	303	

Warning: these figures indicate the number of cases found in the data file. They cannot be interpreted as summary statistics of the population of interest.

v994: Q4-13. 開始經營家庭企業時, 接受新客戶訂單的家屬是哪一位³

Information		[Type= discrete] [Format=numeric] [Range= 1-16] [Missing=*/88/99]	
Statistics [NW/ W]		[Valid=1 /-] [Invalid=304 /-]	
Value	Label	Cases	Percentage
1	夫方父親	0	
2	夫方母親	0	
3	夫方兄弟	0	
4	夫方姊妹	0	
5	妻方父親	0	
6	妻方母親	0	
7	妻方兄弟	0	
8	妻方姊妹	0	
9	已婚兒子	0	
10	已婚女兒	0	
11	未婚兒子	0	
12	未婚女兒	0	
13	媳婦	0	
14	女婿	0	
15	夫方親戚	0	
16	妻方親戚	1	100.0%
88	未答	0	
99	不適用	304	

Warning: these figures indicate the number of cases found in the data file. They cannot be interpreted as summary statistics of the population of interest.

v995: Q4-13. 開始經營家庭企業時, 接受新客戶訂單的家屬的合夥人是哪一位¹

Information		[Type= discrete] [Format=numeric] [Range= 1-16] [Missing=*/88/99]	
Statistics [NW/ W]		[Valid=6 /-] [Invalid=299 /-]	
Value	Label	Cases	Percentage
1	夫方父親	0	
2	夫方母親	0	
3	夫方兄弟	5	83.3%
4	夫方姊妹	0	
5	妻方父親	0	
6	妻方母親	0	
7	妻方兄弟	1	16.7%
8	妻方姊妹	0	
9	已婚兒子	0	
10	已婚女兒	0	
11	未婚兒子	0	
12	未婚女兒	0	
13	媳婦	0	
14	女婿	0	
15	夫方親戚	0	
16	妻方親戚	0	
88	未答	0	
99	不適用	299	

Warning: these figures indicate the number of cases found in the data file. They cannot be interpreted as summary statistics of the population of interest.

v996: Q4-13. 開始經營家庭企業時, 接受新客戶訂單的家屬的合夥人是哪一位²

Information	[Type= discrete] [Format=numeric] [Range= 1-16] [Missing=* /88/99]
Statistics [NW/ W]	[Valid=1 /-] [Invalid=304 /-]

Value	Label	Cases	Percentage
1	夫方父親	0	
2	夫方母親	0	
3	夫方兄弟	1	100.0%
4	夫方姊妹	0	
5	妻方父親	0	
6	妻方母親	0	
7	妻方兄弟	0	
8	妻方姊妹	0	
9	已婚兒子	0	
10	已婚女兒	0	
11	未婚兒子	0	
12	未婚女兒	0	
13	媳婦	0	
14	女婿	0	
15	夫方親戚	0	
16	妻方親戚	0	
88	未答	0	
99	不適用	304	

Warning: these figures indicate the number of cases found in the data file. They cannot be interpreted as summary statistics of the population of interest.

v997: Q4-13. 開始經營家庭企業時, 接受新客戶訂單的家屬的合夥人是哪一位³

Information	[Type= discrete] [Format=numeric] [Range= 1-16] [Missing=* /88/99]
Statistics [NW/ W]	[Valid=0 /-] [Invalid=305 /-]

Value	Label	Cases	Percentage
1	夫方父親	0	
2	夫方母親	0	
3	夫方兄弟	0	
4	夫方姊妹	0	
5	妻方父親	0	
6	妻方母親	0	
7	妻方兄弟	0	
8	妻方姊妹	0	
9	已婚兒子	0	
10	已婚女兒	0	
11	未婚兒子	0	
12	未婚女兒	0	
13	媳婦	0	
14	女婿	0	
15	夫方親戚	0	
16	妻方親戚	0	
88	未答	0	
99	不適用	305	

Warning: these figures indicate the number of cases found in the data file. They cannot be interpreted as summary statistics of the population of interest.

v998: Q4-13. 開始經營家庭企業時, 接受新客戶訂單的家屬以外的合夥人是男是女

Information [Type= discrete] [Format=numeric] [Range= 1-3] [Missing=* /8/9]

Statistics [NW/ W] [Valid=5 /-] [Invalid=300 /-]

Value	Label	Cases	Percentage
1	男	4	80.0%
2	女	1	20.0%
3	男或女	0	
9	不適用	300	

Warning: these figures indicate the number of cases found in the data file. They cannot be interpreted as summary statistics of the population of interest.

v999: Q4-13. 開始經營家庭企業時, 接受新客戶訂單的外僱員工是男是女

Information [Type= discrete] [Format=numeric] [Range= 1-3] [Missing=* /8/9]

Statistics [NW/ W] [Valid=6 /-] [Invalid=299 /-]

Value	Label	Cases	Percentage
1	男	2	33.3%
2	女	2	33.3%
3	男或女	2	33.3%
9	不適用	299	

Warning: these figures indicate the number of cases found in the data file. They cannot be interpreted as summary statistics of the population of interest.

v1000: Q4-13. 開始經營家庭企業時, 是否有接受熟客戶訂單的決策項目

Information [Type= discrete] [Format=numeric] [Range= 0-1] [Missing=* /8/9]

Statistics [NW/ W] [Valid=305 /-] [Invalid=0 /-]

Value	Label	Cases	Percentage
0	否	59	19.3%
1	是	246	80.7%
9	不適用	0	

Warning: these figures indicate the number of cases found in the data file. They cannot be interpreted as summary statistics of the population of interest.

v1001: Q4-13. 開始經營家庭企業時, 接受熟客戶訂單是否是負責人

Information [Type= discrete] [Format=numeric] [Range= 0-1] [Missing=* /8/9]

Statistics [NW/ W] [Valid=246 /-] [Invalid=59 /-]

Value	Label	Cases	Percentage
0	否	12	4.9%
1	是	234	95.1%
9	不適用	59	

Warning: these figures indicate the number of cases found in the data file. They cannot be interpreted as summary statistics of the population of interest.

v1002: Q4-13. 開始經營家庭企業時, 接受熟客戶訂單是否是負責人配偶

Information [Type= discrete] [Format=numeric] [Range= 0-1] [Missing=* /8/9]

Statistics [NW/ W] [Valid=210 /-] [Invalid=95 /-]

Value	Label	Cases	Percentage
0	否	114	54.3%
1	是	96	45.7%
9	不適用	95	

Warning: these figures indicate the number of cases found in the data file. They cannot be interpreted as summary statistics of the population of interest.

v1003: Q4-13. 開始經營家庭企業時, 接受熟客戶訂單是否是配偶

Information [Type= discrete] [Format=numeric] [Range= 0-1] [Missing=* /8/9]

v1003: Q4-13. 開始經營家庭企業時, 接受熟客戶訂單是否是配偶

Statistics [NW/ W] [Valid=2 /-] [Invalid=303 /-]

Value	Label	Cases	Percentage
0	否	1	50.0%
1	是	1	50.0%
9	不適用	303	

Warning: these figures indicate the number of cases found in the data file. They cannot be interpreted as summary statistics of the population of interest.

v1004: Q4-13. 開始經營家庭企業時, 接受熟客戶訂單的家屬是哪一位1

Information [Type= discrete] [Format=numeric] [Range= 1-16] [Missing=*/88/99]

Statistics [NW/ W] [Valid=13 /-] [Invalid=292 /-]

Value	Label	Cases	Percentage
1	夫方父親	5	38.5%
2	夫方母親	0	
3	夫方兄弟	3	23.1%
4	夫方姊妹	2	15.4%
5	妻方父親	0	
6	妻方母親	0	
7	妻方兄弟	1	7.7%
8	妻方姊妹	0	
9	已婚兒子	0	
10	已婚女兒	1	7.7%
11	未婚兒子	0	
12	未婚女兒	1	7.7%
13	媳婦	0	
14	女婿	0	
15	夫方親戚	0	
16	妻方親戚	0	
88	未答	0	
99	不適用	292	

Warning: these figures indicate the number of cases found in the data file. They cannot be interpreted as summary statistics of the population of interest.

v1005: Q4-13. 開始經營家庭企業時, 接受熟客戶訂單的家屬是哪一位2

Information [Type= discrete] [Format=numeric] [Range= 1-16] [Missing=*/88/99]

Statistics [NW/ W] [Valid=3 /-] [Invalid=302 /-]

Value	Label	Cases	Percentage
1	夫方父親	0	
2	夫方母親	1	33.3%
3	夫方兄弟	0	
4	夫方姊妹	0	
5	妻方父親	0	
6	妻方母親	0	
7	妻方兄弟	0	
8	妻方姊妹	1	33.3%
9	已婚兒子	0	
10	已婚女兒	0	
11	未婚兒子	0	

v1005: Q4-13. 開始經營家庭企業時, 接受熟客戶訂單的家屬是哪一位2

Value	Label	Cases	Percentage
12	未婚女兒	0	
13	媳婦	0	
14	女婿	0	
15	夫方親戚	1	33.3%
16	妻方親戚	0	
88	未答	0	
99	不適用	302	

Warning: these figures indicate the number of cases found in the data file. They cannot be interpreted as summary statistics of the population of interest.

v1006: Q4-13. 開始經營家庭企業時, 接受熟客戶訂單的家屬是哪一位3

Information	[Type= discrete] [Format=numeric] [Range= 1-16] [Missing=* /88/99]
Statistics [NW/ W]	[Valid=1 /-] [Invalid=304 /-]

Value	Label	Cases	Percentage
1	夫方父親	0	
2	夫方母親	0	
3	夫方兄弟	0	
4	夫方姊妹	0	
5	妻方父親	0	
6	妻方母親	0	
7	妻方兄弟	0	
8	妻方姊妹	0	
9	已婚兒子	0	
10	已婚女兒	0	
11	未婚兒子	0	
12	未婚女兒	0	
13	媳婦	0	
14	女婿	0	
15	夫方親戚	0	
16	妻方親戚	1	100.0%
88	未答	0	
99	不適用	304	

Warning: these figures indicate the number of cases found in the data file. They cannot be interpreted as summary statistics of the population of interest.

v1007: Q4-13. 開始經營家庭企業時, 接受熟客戶訂單的家屬的合夥人是哪一位1

Information	[Type= discrete] [Format=numeric] [Range= 1-16] [Missing=* /88/99]
Statistics [NW/ W]	[Valid=7 /-] [Invalid=298 /-]

Value	Label	Cases	Percentage
1	夫方父親	0	
2	夫方母親	0	
3	夫方兄弟	6	85.7%
4	夫方姊妹	0	
5	妻方父親	0	
6	妻方母親	0	
7	妻方兄弟	1	14.3%
8	妻方姊妹	0	
9	已婚兒子	0	

v1007: Q4-13. 開始經營家庭企業時, 接受熟客戶訂單的家屬的合夥人是哪一位¹

Value	Label	Cases	Percentage
10	已婚女兒	0	
11	未婚兒子	0	
12	未婚女兒	0	
13	媳婦	0	
14	女婿	0	
15	夫方親戚	0	
16	妻方親戚	0	
88	未答	0	
99	不適用	298	

Warning: these figures indicate the number of cases found in the data file. They cannot be interpreted as summary statistics of the population of interest.

v1008: Q4-13. 開始經營家庭企業時, 接受熟客戶訂單的家屬的合夥人是哪一位²

Information	[Type= discrete] [Format=numeric] [Range= 1-16] [Missing=*/88/99]
Statistics [NW/ W]	[Valid=0 /-] [Invalid=305 /-]

Value	Label	Cases	Percentage
1	夫方父親	0	
2	夫方母親	0	
3	夫方兄弟	0	
4	夫方姊妹	0	
5	妻方父親	0	
6	妻方母親	0	
7	妻方兄弟	0	
8	妻方姊妹	0	
9	已婚兒子	0	
10	已婚女兒	0	
11	未婚兒子	0	
12	未婚女兒	0	
13	媳婦	0	
14	女婿	0	
15	夫方親戚	0	
16	妻方親戚	0	
88	未答	0	
99	不適用	305	

Warning: these figures indicate the number of cases found in the data file. They cannot be interpreted as summary statistics of the population of interest.

v1009: Q4-13. 開始經營家庭企業時, 接受熟客戶訂單的家屬的合夥人是哪一位³

Information	[Type= discrete] [Format=numeric] [Range= 1-16] [Missing=*/88/99]
Statistics [NW/ W]	[Valid=0 /-] [Invalid=305 /-]

Value	Label	Cases	Percentage
1	夫方父親	0	
2	夫方母親	0	
3	夫方兄弟	0	
4	夫方姊妹	0	
5	妻方父親	0	
6	妻方母親	0	
7	妻方兄弟	0	

v1009: Q4-13. 開始經營家庭企業時, 接受熟客戶訂單的家屬的合夥人是哪一位³

Value	Label	Cases	Percentage
8	妻方姊妹	0	
9	已婚兒子	0	
10	已婚女兒	0	
11	未婚兒子	0	
12	未婚女兒	0	
13	媳婦	0	
14	女婿	0	
15	夫方親戚	0	
16	妻方親戚	0	
88	未答	0	
99	不適用	305	

Warning: these figures indicate the number of cases found in the data file. They cannot be interpreted as summary statistics of the population of interest.

v1010: Q4-13. 開始經營家庭企業時, 接受熟客戶訂單的家屬以外的合夥人是男是女

Information	[Type= discrete] [Format=numeric] [Range= 1-3] [Missing=* /8/9]
Statistics [NW/ W]	[Valid=5 /-] [Invalid=300 /-]

Value	Label	Cases	Percentage
1	男	4	80.0%
2	女	1	20.0%
3	男或女	0	
9	不適用	300	

Warning: these figures indicate the number of cases found in the data file. They cannot be interpreted as summary statistics of the population of interest.

v1011: Q4-13. 開始經營家庭企業時, 接受熟客戶訂單的外僱員工是男是女

Information	[Type= discrete] [Format=numeric] [Range= 1-3] [Missing=* /8/9]
Statistics [NW/ W]	[Valid=10 /-] [Invalid=295 /-]

Value	Label	Cases	Percentage
1	男	4	40.0%
2	女	4	40.0%
3	男或女	2	20.0%
9	不適用	295	

Warning: these figures indicate the number of cases found in the data file. They cannot be interpreted as summary statistics of the population of interest.

v1012: Q4-13. 開始經營家庭企業時, 是否有進料的決定的決策項目

Information	[Type= discrete] [Format=numeric] [Range= 0-1] [Missing=* /8/9]
Statistics [NW/ W]	[Valid=203 /-] [Invalid=102 /-]

Value	Label	Cases	Percentage
0	否	50	24.6%
1	是	153	75.4%
9	不適用	102	

Warning: these figures indicate the number of cases found in the data file. They cannot be interpreted as summary statistics of the population of interest.

v1013: Q4-13. 開始經營家庭企業時, 進料的決定是否是負責人

Information	[Type= discrete] [Format=numeric] [Range= 0-1] [Missing=* /8/9]
Statistics [NW/ W]	[Valid=153 /-] [Invalid=152 /-]

v1013: Q4-13. 開始經營家庭企業時, 進料的決定是否是負責人

Value	Label	Cases	Percentage
0	否	12	7.8%
1	是	141	92.2%
9	不適用	152	

Warning: these figures indicate the number of cases found in the data file. They cannot be interpreted as summary statistics of the population of interest.

v1014: Q4-13. 開始經營家庭企業時, 進料的決定是否是負責人配偶

Information	[Type= discrete] [Format=numeric] [Range= 0-1] [Missing=* /8/9]
Statistics [NW/ W]	[Valid=126 /-] [Invalid=179 /-]

Value	Label	Cases	Percentage
0	否	90	71.4%
1	是	36	28.6%
9	不適用	179	

Warning: these figures indicate the number of cases found in the data file. They cannot be interpreted as summary statistics of the population of interest.

v1015: Q4-13. 開始經營家庭企業時, 決定是否是配偶

Information	[Type= discrete] [Format=numeric] [Range= 0-1] [Missing=* /8/9]
Statistics [NW/ W]	[Valid=1 /-] [Invalid=304 /-]

Value	Label	Cases	Percentage
0	否	0	
1	是	1	100.0%
9	不適用	304	

Warning: these figures indicate the number of cases found in the data file. They cannot be interpreted as summary statistics of the population of interest.

v1016: Q4-13. 開始經營家庭企業時, 進料的決定的家屬是哪一位¹

Information	[Type= discrete] [Format=numeric] [Range= 1-16] [Missing=* /88/99]
Statistics [NW/ W]	[Valid=8 /-] [Invalid=297 /-]

Value	Label	Cases	Percentage
1	夫方父親	3	37.5%
2	夫方母親	0	
3	夫方兄弟	3	37.5%
4	夫方姊妹	1	12.5%
5	妻方父親	0	
6	妻方母親	0	
7	妻方兄弟	0	
8	妻方姊妹	0	
9	已婚兒子	0	
10	已婚女兒	1	12.5%
11	未婚兒子	0	
12	未婚女兒	0	
13	媳婦	0	
14	女婿	0	
15	夫方親戚	0	
16	妻方親戚	0	
88	未答	0	
99	不適用	297	

Warning: these figures indicate the number of cases found in the data file. They cannot be interpreted as summary statistics of the population of interest.

v1017: Q4-13. 開始經營家庭企業時, 進料的決定的家屬是哪一位²

Information	[Type= discrete] [Format=numeric] [Range= 1-16] [Missing=*/88/99]
Statistics [NW/ W]	[Valid=0 /-] [Invalid=305 /-]

Value	Label	Cases	Percentage
1	夫方父親	0	
2	夫方母親	0	
3	夫方兄弟	0	
4	夫方姊妹	0	
5	妻方父親	0	
6	妻方母親	0	
7	妻方兄弟	0	
8	妻方姊妹	0	
9	已婚兒子	0	
10	已婚女兒	0	
11	未婚兒子	0	
12	未婚女兒	0	
13	媳婦	0	
14	女婿	0	
15	夫方親戚	0	
16	妻方親戚	0	
88	未答	0	
99	不適用	305	

Warning: these figures indicate the number of cases found in the data file. They cannot be interpreted as summary statistics of the population of interest.

v1018: Q4-13. 開始經營家庭企業時, 進料的決定的家屬是哪一位³

Information	[Type= discrete] [Format=numeric] [Range= 1-16] [Missing=*/88/99]
Statistics [NW/ W]	[Valid=0 /-] [Invalid=305 /-]

Value	Label	Cases	Percentage
1	夫方父親	0	
2	夫方母親	0	
3	夫方兄弟	0	
4	夫方姊妹	0	
5	妻方父親	0	
6	妻方母親	0	
7	妻方兄弟	0	
8	妻方姊妹	0	
9	已婚兒子	0	
10	已婚女兒	0	
11	未婚兒子	0	
12	未婚女兒	0	
13	媳婦	0	
14	女婿	0	
15	夫方親戚	0	
16	妻方親戚	0	
88	未答	0	
99	不適用	305	

Warning: these figures indicate the number of cases found in the data file. They cannot be interpreted as summary statistics of the population of interest.

v1019: Q4-13. 開始經營家庭企業時, 進料的決定的家屬的合夥人是哪一位1

Information	[Type= discrete] [Format=numeric] [Range= 1-16] [Missing=*/88/99]
Statistics [NW/ W]	[Valid=6 /-] [Invalid=299 /-]

Value	Label	Cases	Percentage
1	夫方父親	0	
2	夫方母親	0	
3	夫方兄弟	6	100.0%
4	夫方姊妹	0	
5	妻方父親	0	
6	妻方母親	0	
7	妻方兄弟	0	
8	妻方姊妹	0	
9	已婚兒子	0	
10	已婚女兒	0	
11	未婚兒子	0	
12	未婚女兒	0	
13	媳婦	0	
14	女婿	0	
15	夫方親戚	0	
16	妻方親戚	0	
88	未答	0	
99	不適用	299	

Warning: these figures indicate the number of cases found in the data file. They cannot be interpreted as summary statistics of the population of interest.

v1020: Q4-13. 開始經營家庭企業時, 進料的決定的家屬的合夥人是哪一位2

Information	[Type= discrete] [Format=numeric] [Range= 1-16] [Missing=*/88/99]
Statistics [NW/ W]	[Valid=0 /-] [Invalid=305 /-]

Value	Label	Cases	Percentage
1	夫方父親	0	
2	夫方母親	0	
3	夫方兄弟	0	
4	夫方姊妹	0	
5	妻方父親	0	
6	妻方母親	0	
7	妻方兄弟	0	
8	妻方姊妹	0	
9	已婚兒子	0	
10	已婚女兒	0	
11	未婚兒子	0	
12	未婚女兒	0	
13	媳婦	0	
14	女婿	0	
15	夫方親戚	0	
16	妻方親戚	0	
88	未答	0	
99	不適用	305	

Warning: these figures indicate the number of cases found in the data file. They cannot be interpreted as summary statistics of the population of interest.

v1021: Q4-13. 開始經營家庭企業時, 進料的決定的家屬的合夥人是哪一位³

Information	[Type= discrete] [Format=numeric] [Range= 1-16] [Missing=*/88/99]
Statistics [NW/ W]	[Valid=0 /-] [Invalid=305 /-]

Value	Label	Cases	Percentage
1	夫方父親	0	
2	夫方母親	0	
3	夫方兄弟	0	
4	夫方姊妹	0	
5	妻方父親	0	
6	妻方母親	0	
7	妻方兄弟	0	
8	妻方姊妹	0	
9	已婚兒子	0	
10	已婚女兒	0	
11	未婚兒子	0	
12	未婚女兒	0	
13	媳婦	0	
14	女婿	0	
15	夫方親戚	0	
16	妻方親戚	0	
88	未答	0	
99	不適用	305	

Warning: these figures indicate the number of cases found in the data file. They cannot be interpreted as summary statistics of the population of interest.

v1022: Q4-13. 開始經營家庭企業時, 進料的決定的家屬以外的合夥人是男是女

Information	[Type= discrete] [Format=numeric] [Range= 1-3] [Missing=*/8/9]
Statistics [NW/ W]	[Valid=3 /-] [Invalid=302 /-]

Value	Label	Cases	Percentage
1	男	3	100.0%
2	女	0	
3	男或女	0	
9	不適用	302	

Warning: these figures indicate the number of cases found in the data file. They cannot be interpreted as summary statistics of the population of interest.

v1023: Q4-13. 開始經營家庭企業時, 進料的決定的外僱員工是男是女

Information	[Type= discrete] [Format=numeric] [Range= 1-3] [Missing=*/8/9]
Statistics [NW/ W]	[Valid=3 /-] [Invalid=302 /-]

Value	Label	Cases	Percentage
1	男	2	66.7%
2	女	1	33.3%
3	男或女	0	
9	不適用	302	

Warning: these figures indicate the number of cases found in the data file. They cannot be interpreted as summary statistics of the population of interest.

v1024: Q4-13. 開始經營家庭企業時, 是否有產品及款式的決定(如成衣, 布品的種類)的決策項目

Information	[Type= discrete] [Format=numeric] [Range= 0-1] [Missing=*/8/9]
Statistics [NW/ W]	[Valid=201 /-] [Invalid=104 /-]

v1024: Q4-13. 開始經營家庭企業時, 是否有產品及款式的決定(如成衣, 布品的種類)的決策項目

Value	Label	Cases	Percentage
0	否	108	53.7%
1	是	93	46.3%
9	不適用	104	

Warning: these figures indicate the number of cases found in the data file. They cannot be interpreted as summary statistics of the population of interest.

v1025: Q4-13. 開始經營家庭企業時, 產品及款式的決定(如成衣, 布品的種類)是否是負責人

Information	[Type= discrete] [Format=numeric] [Range= 0-1] [Missing=* /8/9]
Statistics [NW/ W]	[Valid=93 /-] [Invalid=212 /-]

Value	Label	Cases	Percentage
0	否	3	3.2%
1	是	90	96.8%
9	不適用	212	

Warning: these figures indicate the number of cases found in the data file. They cannot be interpreted as summary statistics of the population of interest.

v1026: Q4-13. 開始經營家庭企業時, 產品及款式的決定(如成衣, 布品的種類)是否是負責人配偶

Information	[Type= discrete] [Format=numeric] [Range= 0-1] [Missing=* /8/9]
Statistics [NW/ W]	[Valid=76 /-] [Invalid=229 /-]

Value	Label	Cases	Percentage
0	否	59	77.6%
1	是	17	22.4%
9	不適用	229	

Warning: these figures indicate the number of cases found in the data file. They cannot be interpreted as summary statistics of the population of interest.

v1027: Q4-13. 開始經營家庭企業時, 產品及款式的決定(如成衣, 布品的種類)是否是配偶

Information	[Type= discrete] [Format=numeric] [Range= 0-1] [Missing=* /8/9]
Statistics [NW/ W]	[Valid=1 /-] [Invalid=304 /-]

Value	Label	Cases	Percentage
0	否	0	
1	是	1	100.0%
9	不適用	304	

Warning: these figures indicate the number of cases found in the data file. They cannot be interpreted as summary statistics of the population of interest.

v1028: Q4-13. 開始經營家庭企業時, 產品及款式的決定(如成衣, 布品的種類)的家屬是哪一位1

Information	[Type= discrete] [Format=numeric] [Range= 1-16] [Missing=* /88/99]
Statistics [NW/ W]	[Valid=2 /-] [Invalid=303 /-]

Value	Label	Cases	Percentage
1	夫方父親	1	50.0%
2	夫方母親	0	
3	夫方兄弟	0	
4	夫方姊妹	1	50.0%
5	妻方父親	0	
6	妻方母親	0	
7	妻方兄弟	0	
8	妻方姊妹	0	
9	已婚兒子	0	
10	已婚女兒	0	

v1028: Q4-13. 開始經營家庭企業時,產品及款式的決定(如成衣,布品的種類)的家屬是哪一位1

Value	Label	Cases	Percentage
11	未婚兒子	0	
12	未婚女兒	0	
13	媳婦	0	
14	女婿	0	
15	夫方親戚	0	
16	妻方親戚	0	
88	未答	0	
99	不適用	303	

Warning: these figures indicate the number of cases found in the data file. They cannot be interpreted as summary statistics of the population of interest.

v1029: Q4-13. 開始經營家庭企業時,產品及款式的決定(如成衣,布品的種類)的家屬是哪一位2

Information	[Type= discrete] [Format=numeric] [Range= 1-16] [Missing=*/88/99]
Statistics [NW/ W]	[Valid=0 /-] [Invalid=305 /-]

Value	Label	Cases	Percentage
1	夫方父親	0	
2	夫方母親	0	
3	夫方兄弟	0	
4	夫方姊妹	0	
5	妻方父親	0	
6	妻方母親	0	
7	妻方兄弟	0	
8	妻方姊妹	0	
9	已婚兒子	0	
10	已婚女兒	0	
11	未婚兒子	0	
12	未婚女兒	0	
13	媳婦	0	
14	女婿	0	
15	夫方親戚	0	
16	妻方親戚	0	
88	未答	0	
99	不適用	305	

Warning: these figures indicate the number of cases found in the data file. They cannot be interpreted as summary statistics of the population of interest.

v1030: Q4-13. 開始經營家庭企業時,產品及款式的決定(如成衣,布品的種類)的家屬是哪一位3

Information	[Type= discrete] [Format=numeric] [Range= 1-16] [Missing=*/88/99]
Statistics [NW/ W]	[Valid=0 /-] [Invalid=305 /-]

Value	Label	Cases	Percentage
1	夫方父親	0	
2	夫方母親	0	
3	夫方兄弟	0	
4	夫方姊妹	0	
5	妻方父親	0	
6	妻方母親	0	
7	妻方兄弟	0	
8	妻方姊妹	0	

v1030: Q4-13. 開始經營家庭企業時,產品及款式的決定(如成衣,布品的種類)的家屬是哪一位³

Value	Label	Cases	Percentage
9	已婚兒子	0	
10	已婚女兒	0	
11	未婚兒子	0	
12	未婚女兒	0	
13	媳婦	0	
14	女婿	0	
15	夫方親戚	0	
16	妻方親戚	0	
88	未答	0	
99	不適用	305	

Warning: these figures indicate the number of cases found in the data file. They cannot be interpreted as summary statistics of the population of interest.

v1031: Q4-13. 開始經營家庭企業時,產品及款式的決定(如成衣,布品的種類)的家屬的合夥人是哪一位¹

Information	[Type= discrete] [Format=numeric] [Range= 1-16] [Missing=*/88/99]
Statistics [NW/ W]	[Valid=2 /-] [Invalid=303 /-]

Value	Label	Cases	Percentage
1	夫方父親	0	
2	夫方母親	0	
3	夫方兄弟	2	100.0%
4	夫方姊妹	0	
5	妻方父親	0	
6	妻方母親	0	
7	妻方兄弟	0	
8	妻方姊妹	0	
9	已婚兒子	0	
10	已婚女兒	0	
11	未婚兒子	0	
12	未婚女兒	0	
13	媳婦	0	
14	女婿	0	
15	夫方親戚	0	
16	妻方親戚	0	
88	未答	0	
99	不適用	303	

Warning: these figures indicate the number of cases found in the data file. They cannot be interpreted as summary statistics of the population of interest.

v1032: Q4-13. 開始經營家庭企業時,產品及款式的決定(如成衣,布品的種類)的家屬的合夥人是哪一位²

Information	[Type= discrete] [Format=numeric] [Range= 1-16] [Missing=*/88/99]
Statistics [NW/ W]	[Valid=0 /-] [Invalid=305 /-]

Value	Label	Cases	Percentage
1	夫方父親	0	
2	夫方母親	0	
3	夫方兄弟	0	
4	夫方姊妹	0	
5	妻方父親	0	
6	妻方母親	0	

v1032: Q4-13. 開始經營家庭企業時, 產品及款式的決定(如成衣, 布品的種類)的家屬的合夥人是哪一位²

Value	Label	Cases	Percentage
7	妻方兄弟	0	
8	妻方姊妹	0	
9	已婚兒子	0	
10	已婚女兒	0	
11	未婚兒子	0	
12	未婚女兒	0	
13	媳婦	0	
14	女婿	0	
15	夫方親戚	0	
16	妻方親戚	0	
88	未答	0	
99	不適用	305	

Warning: these figures indicate the number of cases found in the data file. They cannot be interpreted as summary statistics of the population of interest.

v1033: Q4-13. 開始經營家庭企業時, 產品及款式的決定(如成衣, 布品的種類)的家屬的合夥人是哪一位³

Information	[Type= discrete] [Format=numeric] [Range= 1-16] [Missing=* /88/99]
Statistics [NW/ W]	[Valid=0 /-] [Invalid=305 /-]

Value	Label	Cases	Percentage
1	夫方父親	0	
2	夫方母親	0	
3	夫方兄弟	0	
4	夫方姊妹	0	
5	妻方父親	0	
6	妻方母親	0	
7	妻方兄弟	0	
8	妻方姊妹	0	
9	已婚兒子	0	
10	已婚女兒	0	
11	未婚兒子	0	
12	未婚女兒	0	
13	媳婦	0	
14	女婿	0	
15	夫方親戚	0	
16	妻方親戚	0	
88	未答	0	
99	不適用	305	

Warning: these figures indicate the number of cases found in the data file. They cannot be interpreted as summary statistics of the population of interest.

v1034: Q4-13. 開始經營家庭企業時, 產品及款式的決定(如成衣, 布品的種類)的家屬以外的合夥人是男是女

Information	[Type= discrete] [Format=numeric] [Range= 1-3] [Missing=* /8/9]
Statistics [NW/ W]	[Valid=4 /-] [Invalid=301 /-]

Value	Label	Cases	Percentage
1	男	4	100.0%
2	女	0	
3	男或女	0	
9	不適用	301	

v1034: Q4-13. 開始經營家庭企業時,產品及款式的決定(如成衣,布品的種類)的家屬以外的合夥人是男是女

Warning: these figures indicate the number of cases found in the data file. They cannot be interpreted as summary statistics of the population of interest.

v1035: Q4-13. 開始經營家庭企業時,產品及款式的決定(如成衣,布品的種類)的外僱員工是男是女

Information [Type= discrete] [Format=numeric] [Range= 1-3] [Missing=*/8/9]

Statistics [NW/ W] [Valid=0 /-] [Invalid=305 /-]

Value	Label	Cases	Percentage
1	男	0	
2	女	0	
3	男或女	0	
9	不適用	305	

Warning: these figures indicate the number of cases found in the data file. They cannot be interpreted as summary statistics of the population of interest.

v1036: Q4-13. 開始經營家庭企業時,是否有操作工的任用(包括廠內工及家庭代工)的決策項目

Information [Type= discrete] [Format=numeric] [Range= 0-1] [Missing=*/8/9]

Statistics [NW/ W] [Valid=201 /-] [Invalid=104 /-]

Value	Label	Cases	Percentage
0	否	79	39.3%
1	是	122	60.7%
9	不適用	104	

Warning: these figures indicate the number of cases found in the data file. They cannot be interpreted as summary statistics of the population of interest.

v1037: Q4-13. 開始經營家庭企業時,操作工的任用(包括廠內工及家庭代工)是否是負責人

Information [Type= discrete] [Format=numeric] [Range= 0-1] [Missing=*/8/9]

Statistics [NW/ W] [Valid=122 /-] [Invalid=183 /-]

Value	Label	Cases	Percentage
0	否	9	7.4%
1	是	113	92.6%
9	不適用	183	

Warning: these figures indicate the number of cases found in the data file. They cannot be interpreted as summary statistics of the population of interest.

v1038: Q4-13. 開始經營家庭企業時,操作工的任用(包括廠內工及家庭代工)是否是負責人配偶

Information [Type= discrete] [Format=numeric] [Range= 0-1] [Missing=*/8/9]

Statistics [NW/ W] [Valid=100 /-] [Invalid=205 /-]

Value	Label	Cases	Percentage
0	否	59	59.0%
1	是	41	41.0%
9	不適用	205	

Warning: these figures indicate the number of cases found in the data file. They cannot be interpreted as summary statistics of the population of interest.

v1039: Q4-13. 開始經營家庭企業時,操作工的任用(包括廠內工及家庭代工)是否是配偶

Information [Type= discrete] [Format=numeric] [Range= 0-1] [Missing=*/8/9]

Statistics [NW/ W] [Valid=1 /-] [Invalid=304 /-]

Value	Label	Cases	Percentage
0	否	0	
1	是	1	100.0%
9	不適用	304	

Warning: these figures indicate the number of cases found in the data file. They cannot be interpreted as summary statistics of the population of interest.

v1040: Q4-13. 開始經營家庭企業時, 操作工的任用(包括廠內工及家庭代工)的家屬是哪一位¹

Information	[Type= discrete] [Format=numeric] [Range= 1-16] [Missing=* /88/99]
Statistics [NW/ W]	[Valid=5 /-] [Invalid=300 /-]

Value	Label	Cases	Percentage
1	夫方父親	1	20.0%
2	夫方母親	0	
3	夫方兄弟	2	40.0%
4	夫方姊妹	1	20.0%
5	妻方父親	0	
6	妻方母親	0	
7	妻方兄弟	0	
8	妻方姊妹	0	
9	已婚兒子	0	
10	已婚女兒	1	20.0%
11	未婚兒子	0	
12	未婚女兒	0	
13	媳婦	0	
14	女婿	0	
15	夫方親戚	0	
16	妻方親戚	0	
88	未答	0	
99	不適用	300	

Warning: these figures indicate the number of cases found in the data file. They cannot be interpreted as summary statistics of the population of interest.

v1041: Q4-13. 開始經營家庭企業時, 操作工的任用(包括廠內工及家庭代工)的家屬是哪一位²

Information	[Type= discrete] [Format=numeric] [Range= 1-16] [Missing=* /88/99]
Statistics [NW/ W]	[Valid=0 /-] [Invalid=305 /-]

Value	Label	Cases	Percentage
1	夫方父親	0	
2	夫方母親	0	
3	夫方兄弟	0	
4	夫方姊妹	0	
5	妻方父親	0	
6	妻方母親	0	
7	妻方兄弟	0	
8	妻方姊妹	0	
9	已婚兒子	0	
10	已婚女兒	0	
11	未婚兒子	0	
12	未婚女兒	0	
13	媳婦	0	
14	女婿	0	
15	夫方親戚	0	
16	妻方親戚	0	
88	未答	0	
99	不適用	305	

Warning: these figures indicate the number of cases found in the data file. They cannot be interpreted as summary statistics of the population of interest.

v1042: Q4-13. 開始經營家庭企業時, 操作工的任用(包括廠內工及家庭代工)的家屬是哪一位³

Information	[Type= discrete] [Format=numeric] [Range= 1-16] [Missing=*/88/99]
Statistics [NW/ W]	[Valid=0 /-] [Invalid=305 /-]

Value	Label	Cases	Percentage
1	夫方父親	0	
2	夫方母親	0	
3	夫方兄弟	0	
4	夫方姊妹	0	
5	妻方父親	0	
6	妻方母親	0	
7	妻方兄弟	0	
8	妻方姊妹	0	
9	已婚兒子	0	
10	已婚女兒	0	
11	未婚兒子	0	
12	未婚女兒	0	
13	媳婦	0	
14	女婿	0	
15	夫方親戚	0	
16	妻方親戚	0	
88	未答	0	
99	不適用	305	

Warning: these figures indicate the number of cases found in the data file. They cannot be interpreted as summary statistics of the population of interest.

v1043: Q4-13. 開始經營家庭企業時, 操作工的任用(包括廠內工及家庭代工)的家屬的合夥人是哪一位¹

Information	[Type= discrete] [Format=numeric] [Range= 1-16] [Missing=*/88/99]
Statistics [NW/ W]	[Valid=4 /-] [Invalid=301 /-]

Value	Label	Cases	Percentage
1	夫方父親	0	
2	夫方母親	0	
3	夫方兄弟	4	100.0%
4	夫方姊妹	0	
5	妻方父親	0	
6	妻方母親	0	
7	妻方兄弟	0	
8	妻方姊妹	0	
9	已婚兒子	0	
10	已婚女兒	0	
11	未婚兒子	0	
12	未婚女兒	0	
13	媳婦	0	
14	女婿	0	
15	夫方親戚	0	
16	妻方親戚	0	
88	未答	0	
99	不適用	301	

Warning: these figures indicate the number of cases found in the data file. They cannot be interpreted as summary statistics of the population of interest.

v1044: Q4-13. 開始經營家庭企業時, 操作工的任用(包括廠內工及家庭代工)的家屬的合夥人是哪一位²

Information	[Type= discrete] [Format=numeric] [Range= 1-16] [Missing=*/88/99]
Statistics [NW/ W]	[Valid=0 /-] [Invalid=305 /-]

Value	Label	Cases	Percentage
1	夫方父親	0	
2	夫方母親	0	
3	夫方兄弟	0	
4	夫方姊妹	0	
5	妻方父親	0	
6	妻方母親	0	
7	妻方兄弟	0	
8	妻方姊妹	0	
9	已婚兒子	0	
10	已婚女兒	0	
11	未婚兒子	0	
12	未婚女兒	0	
13	媳婦	0	
14	女婿	0	
15	夫方親戚	0	
16	妻方親戚	0	
88	未答	0	
99	不適用	305	

Warning: these figures indicate the number of cases found in the data file. They cannot be interpreted as summary statistics of the population of interest.

v1045: Q4-13. 開始經營家庭企業時, 操作工的任用(包括廠內工及家庭代工)的家屬的合夥人是哪一位³

Information	[Type= discrete] [Format=numeric] [Range= 1-16] [Missing=*/88/99]
Statistics [NW/ W]	[Valid=0 /-] [Invalid=305 /-]

Value	Label	Cases	Percentage
1	夫方父親	0	
2	夫方母親	0	
3	夫方兄弟	0	
4	夫方姊妹	0	
5	妻方父親	0	
6	妻方母親	0	
7	妻方兄弟	0	
8	妻方姊妹	0	
9	已婚兒子	0	
10	已婚女兒	0	
11	未婚兒子	0	
12	未婚女兒	0	
13	媳婦	0	
14	女婿	0	
15	夫方親戚	0	
16	妻方親戚	0	
88	未答	0	
99	不適用	305	

Warning: these figures indicate the number of cases found in the data file. They cannot be interpreted as summary statistics of the population of interest.

# v1046: Q4-13. 開始經營家庭企業時,操作工的任用(包括廠內工及家庭代工)的家屬以外的合夥人是男是女			
Information	[Type= discrete] [Format=numeric] [Range= 1-3] [Missing=* /8/9]		
Statistics [NW/ W]	[Valid=1 /-] [Invalid=304 /-]		
Value	Label	Cases	Percentage
1	男	1	100.0%
2	女	0	
3	男或女	0	
9	不適用	304	
<i>Warning: these figures indicate the number of cases found in the data file. They cannot be interpreted as summary statistics of the population of interest.</i>			
# v1047: Q4-13. 開始經營家庭企業時,操作工的任用(包括廠內工及家庭代工)的外僱員工是男是女			
Information	[Type= discrete] [Format=numeric] [Range= 1-3] [Missing=* /8/9]		
Statistics [NW/ W]	[Valid=1 /-] [Invalid=304 /-]		
Value	Label	Cases	Percentage
1	男	1	100.0%
2	女	0	
3	男或女	0	
9	不適用	304	
<i>Warning: these figures indicate the number of cases found in the data file. They cannot be interpreted as summary statistics of the population of interest.</i>			
# v1048: Q4-13. 開始經營家庭企業時,是否有技術工的任用的決策項目			
Information	[Type= discrete] [Format=numeric] [Range= 0-1] [Missing=* /8/9]		
Statistics [NW/ W]	[Valid=201 /-] [Invalid=104 /-]		
Value	Label	Cases	Percentage
0	否	99	49.3%
1	是	102	50.7%
9	不適用	104	
<i>Warning: these figures indicate the number of cases found in the data file. They cannot be interpreted as summary statistics of the population of interest.</i>			
# v1049: Q4-13. 開始經營家庭企業時,技術工的任用是否是負責人			
Information	[Type= discrete] [Format=numeric] [Range= 0-1] [Missing=* /8/9]		
Statistics [NW/ W]	[Valid=102 /-] [Invalid=203 /-]		
Value	Label	Cases	Percentage
0	否	8	7.8%
1	是	94	92.2%
9	不適用	203	
<i>Warning: these figures indicate the number of cases found in the data file. They cannot be interpreted as summary statistics of the population of interest.</i>			
# v1050: Q4-13. 開始經營家庭企業時,技術工的任用是否是負責人配偶			
Information	[Type= discrete] [Format=numeric] [Range= 0-1] [Missing=* /8/9]		
Statistics [NW/ W]	[Valid=82 /-] [Invalid=223 /-]		
Value	Label	Cases	Percentage
0	否	53	64.6%
1	是	29	35.4%
9	不適用	223	
<i>Warning: these figures indicate the number of cases found in the data file. They cannot be interpreted as summary statistics of the population of interest.</i>			
# v1051: Q4-13. 開始經營家庭企業時,技術工的任用是否是配偶			
Information	[Type= discrete] [Format=numeric] [Range= 0-1] [Missing=* /8/9]		

v1051: Q4-13. 開始經營家庭企業時,技術工的任用是否是配偶

Statistics [NW/ W]		[Valid=1 /-] [Invalid=304 /-]	
Value	Label	Cases	Percentage
0	否	0	
1	是	1	100.0%
9	不適用	304	

Warning: these figures indicate the number of cases found in the data file. They cannot be interpreted as summary statistics of the population of interest.

v1052: Q4-13. 開始經營家庭企業時,技術工的任用的家屬是哪一位1

Information		[Type= discrete] [Format=numeric] [Range= 1-16] [Missing=* /88/99]	
Statistics [NW/ W]		[Valid=0 /-] [Invalid=305 /-]	
Value	Label	Cases	Percentage
1	夫方父親	0	
2	夫方母親	0	
3	夫方兄弟	0	
4	夫方姊妹	0	
5	妻方父親	0	
6	妻方母親	0	
7	妻方兄弟	0	
8	妻方姊妹	0	
9	已婚兒子	0	
10	已婚女兒	0	
11	未婚兒子	0	
12	未婚女兒	0	
13	媳婦	0	
14	女婿	0	
15	夫方親戚	0	
16	妻方親戚	0	
88	未答	0	
99	不適用	305	

Warning: these figures indicate the number of cases found in the data file. They cannot be interpreted as summary statistics of the population of interest.

v1053: Q4-13. 開始經營家庭企業時,技術工的任用的家屬是哪一位2

Information		[Type= discrete] [Format=numeric] [Range= 1-16] [Missing=* /88/99]	
Statistics [NW/ W]		[Valid=0 /-] [Invalid=305 /-]	
Value	Label	Cases	Percentage
1	夫方父親	0	
2	夫方母親	0	
3	夫方兄弟	0	
4	夫方姊妹	0	
5	妻方父親	0	
6	妻方母親	0	
7	妻方兄弟	0	
8	妻方姊妹	0	
9	已婚兒子	0	
10	已婚女兒	0	
11	未婚兒子	0	

v1053: Q4-13. 開始經營家庭企業時,技術工的任用的家屬是哪一位2

Value	Label	Cases	Percentage
12	未婚女兒	0	
13	媳婦	0	
14	女婿	0	
15	夫方親戚	0	
16	妻方親戚	0	
88	未答	0	
99	不適用	305	

Warning: these figures indicate the number of cases found in the data file. They cannot be interpreted as summary statistics of the population of interest.

v1054: Q4-13. 開始經營家庭企業時,技術工的任用的家屬是哪一位3

Information	[Type= discrete] [Format=numeric] [Range= 1-16] [Missing=*/88/99]
Statistics [NW/ W]	[Valid=0 /-] [Invalid=305 /-]

Value	Label	Cases	Percentage
1	夫方父親	0	
2	夫方母親	0	
3	夫方兄弟	0	
4	夫方姊妹	0	
5	妻方父親	0	
6	妻方母親	0	
7	妻方兄弟	0	
8	妻方姊妹	0	
9	已婚兒子	0	
10	已婚女兒	0	
11	未婚兒子	0	
12	未婚女兒	0	
13	媳婦	0	
14	女婿	0	
15	夫方親戚	0	
16	妻方親戚	0	
88	未答	0	
99	不適用	305	

Warning: these figures indicate the number of cases found in the data file. They cannot be interpreted as summary statistics of the population of interest.

v1055: Q4-13. 開始經營家庭企業時,技術工的任用的家屬的合夥人是哪一位1

Information	[Type= discrete] [Format=numeric] [Range= 1-16] [Missing=*/88/99]
Statistics [NW/ W]	[Valid=4 /-] [Invalid=301 /-]

Value	Label	Cases	Percentage
1	夫方父親	0	
2	夫方母親	0	
3	夫方兄弟	4	100.0%
4	夫方姊妹	0	
5	妻方父親	0	
6	妻方母親	0	
7	妻方兄弟	0	
8	妻方姊妹	0	
9	已婚兒子	0	

v1055: Q4-13. 開始經營家庭企業時,技術工的任用的家屬的合夥人是哪一位1

Value	Label	Cases	Percentage
10	已婚女兒	0	
11	未婚兒子	0	
12	未婚女兒	0	
13	媳婦	0	
14	女婿	0	
15	夫方親戚	0	
16	妻方親戚	0	
88	未答	0	
99	不適用	301	

Warning: these figures indicate the number of cases found in the data file. They cannot be interpreted as summary statistics of the population of interest.

v1056: Q4-13. 開始經營家庭企業時,技術工的任用的家屬的合夥人是哪一位2

Information	[Type= discrete] [Format=numeric] [Range= 1-16] [Missing=*/88/99]
Statistics [NW/ W]	[Valid=0 /-] [Invalid=305 /-]

Value	Label	Cases	Percentage
1	夫方父親	0	
2	夫方母親	0	
3	夫方兄弟	0	
4	夫方姊妹	0	
5	妻方父親	0	
6	妻方母親	0	
7	妻方兄弟	0	
8	妻方姊妹	0	
9	已婚兒子	0	
10	已婚女兒	0	
11	未婚兒子	0	
12	未婚女兒	0	
13	媳婦	0	
14	女婿	0	
15	夫方親戚	0	
16	妻方親戚	0	
88	未答	0	
99	不適用	305	

Warning: these figures indicate the number of cases found in the data file. They cannot be interpreted as summary statistics of the population of interest.

v1057: Q4-13. 開始經營家庭企業時,技術工的任用的家屬的合夥人是哪一位3

Information	[Type= discrete] [Format=numeric] [Range= 1-16] [Missing=*/88/99]
Statistics [NW/ W]	[Valid=0 /-] [Invalid=305 /-]

Value	Label	Cases	Percentage
1	夫方父親	0	
2	夫方母親	0	
3	夫方兄弟	0	
4	夫方姊妹	0	
5	妻方父親	0	
6	妻方母親	0	
7	妻方兄弟	0	

v1057: Q4-13. 開始經營家庭企業時,技術工的任用的家屬的合夥人是哪一位³

Value	Label	Cases	Percentage
8	妻方姊妹	0	
9	已婚兒子	0	
10	已婚女兒	0	
11	未婚兒子	0	
12	未婚女兒	0	
13	媳婦	0	
14	女婿	0	
15	夫方親戚	0	
16	妻方親戚	0	
88	未答	0	
99	不適用	305	

Warning: these figures indicate the number of cases found in the data file. They cannot be interpreted as summary statistics of the population of interest.

v1058: Q4-13. 開始經營家庭企業時,技術工的任用的家屬以外的合夥人是男是女

Information	[Type= discrete] [Format=numeric] [Range= 1-3] [Missing=* /8/9]
Statistics [NW/ W]	[Valid=2 /-] [Invalid=303 /-]

Value	Label	Cases	Percentage
1	男	2	100.0%
2	女	0	
3	男或女	0	
9	不適用	303	

Warning: these figures indicate the number of cases found in the data file. They cannot be interpreted as summary statistics of the population of interest.

v1059: Q4-13. 開始經營家庭企業時,技術工的任用的外僱員工是男是女

Information	[Type= discrete] [Format=numeric] [Range= 1-3] [Missing=* /8/9]
Statistics [NW/ W]	[Valid=2 /-] [Invalid=303 /-]

Value	Label	Cases	Percentage
1	男	1	50.0%
2	女	1	50.0%
3	男或女	0	
9	不適用	303	

Warning: these figures indicate the number of cases found in the data file. They cannot be interpreted as summary statistics of the population of interest.

v1060: Q4-13. 開始經營家庭企業時,是否有行政管理人員的任用(包括業務,會計)的決策項目

Information	[Type= discrete] [Format=numeric] [Range= 0-1] [Missing=* /8/9]
Statistics [NW/ W]	[Valid=201 /-] [Invalid=104 /-]

Value	Label	Cases	Percentage
0	否	135	67.2%
1	是	66	32.8%
9	不適用	104	

Warning: these figures indicate the number of cases found in the data file. They cannot be interpreted as summary statistics of the population of interest.

v1061: Q4-13. 開始經營家庭企業時,行政管理人員的任用(包括業務,會計)是否是負責人

Information	[Type= discrete] [Format=numeric] [Range= 0-1] [Missing=* /8/9]
Statistics [NW/ W]	[Valid=66 /-] [Invalid=239 /-]

v1061: Q4-13. 開始經營家庭企業時, 行政管理人員的任用(包括業務, 會計) 是否是負責人

Value	Label	Cases	Percentage
0	否	1	1.5%
1	是	65	98.5%
9	不適用	239	

Warning: these figures indicate the number of cases found in the data file. They cannot be interpreted as summary statistics of the population of interest.

v1062: Q4-13. 開始經營家庭企業時, 行政管理人員的任用(包括業務, 會計) 是否是負責人配偶

Information	[Type= discrete] [Format=numeric] [Range= 0-1] [Missing=* /8/9]
Statistics [NW/ W]	[Valid=50 /-] [Invalid=255 /-]

Value	Label	Cases	Percentage
0	否	35	70.0%
1	是	15	30.0%
9	不適用	255	

Warning: these figures indicate the number of cases found in the data file. They cannot be interpreted as summary statistics of the population of interest.

v1063: Q4-13. 開始經營家庭企業時, 行政管理人員的任用(包括業務, 會計) 是否是配偶

Information	[Type= discrete] [Format=numeric] [Range= 0-1] [Missing=* /8/9]
Statistics [NW/ W]	[Valid=2 /-] [Invalid=303 /-]

Value	Label	Cases	Percentage
0	否	0	
1	是	2	100.0%
9	不適用	303	

Warning: these figures indicate the number of cases found in the data file. They cannot be interpreted as summary statistics of the population of interest.

v1064: Q4-13. 開始經營家庭企業時, 行政管理人員的任用(包括業務, 會計) 的家屬是哪一位¹

Information	[Type= discrete] [Format=numeric] [Range= 1-16] [Missing=* /88/99]
Statistics [NW/ W]	[Valid=1 /-] [Invalid=304 /-]

Value	Label	Cases	Percentage
1	夫方父親	0	
2	夫方母親	0	
3	夫方兄弟	1	100.0%
4	夫方姊妹	0	
5	妻方父親	0	
6	妻方母親	0	
7	妻方兄弟	0	
8	妻方姊妹	0	
9	已婚兒子	0	
10	已婚女兒	0	
11	未婚兒子	0	
12	未婚女兒	0	
13	媳婦	0	
14	女婿	0	
15	夫方親戚	0	
16	妻方親戚	0	
88	未答	0	
99	不適用	304	

Warning: these figures indicate the number of cases found in the data file. They cannot be interpreted as summary statistics of the population of interest.

v1065: Q4-13. 開始經營家庭企業時, 行政管理人員的任用(包括業務, 會計)的家屬是哪一位²

Information	[Type= discrete] [Format=numeric] [Range= 1-16] [Missing=* /88/99]
Statistics [NW/ W]	[Valid=0 /-] [Invalid=305 /-]

Value	Label	Cases	Percentage
1	夫方父親	0	
2	夫方母親	0	
3	夫方兄弟	0	
4	夫方姊妹	0	
5	妻方父親	0	
6	妻方母親	0	
7	妻方兄弟	0	
8	妻方姊妹	0	
9	已婚兒子	0	
10	已婚女兒	0	
11	未婚兒子	0	
12	未婚女兒	0	
13	媳婦	0	
14	女婿	0	
15	夫方親戚	0	
16	妻方親戚	0	
88	未答	0	
99	不適用	305	

Warning: these figures indicate the number of cases found in the data file. They cannot be interpreted as summary statistics of the population of interest.

v1066: Q4-13. 開始經營家庭企業時, 行政管理人員的任用(包括業務, 會計)的家屬是哪一位³

Information	[Type= discrete] [Format=numeric] [Range= 1-16] [Missing=* /88/99]
Statistics [NW/ W]	[Valid=0 /-] [Invalid=305 /-]

Value	Label	Cases	Percentage
1	夫方父親	0	
2	夫方母親	0	
3	夫方兄弟	0	
4	夫方姊妹	0	
5	妻方父親	0	
6	妻方母親	0	
7	妻方兄弟	0	
8	妻方姊妹	0	
9	已婚兒子	0	
10	已婚女兒	0	
11	未婚兒子	0	
12	未婚女兒	0	
13	媳婦	0	
14	女婿	0	
15	夫方親戚	0	
16	妻方親戚	0	
88	未答	0	
99	不適用	305	

Warning: these figures indicate the number of cases found in the data file. They cannot be interpreted as summary statistics of the population of interest.

v1067: Q4-13. 開始經營家庭企業時, 行政管理人員的任用(包括業務, 會計)的家屬的合夥人是哪一位¹

Information	[Type= discrete] [Format=numeric] [Range= 1-16] [Missing=* /88/99]
Statistics [NW/ W]	[Valid=2 /-] [Invalid=303 /-]

Value	Label	Cases	Percentage
1	夫方父親	0	
2	夫方母親	0	
3	夫方兄弟	2	100.0%
4	夫方姊妹	0	
5	妻方父親	0	
6	妻方母親	0	
7	妻方兄弟	0	
8	妻方姊妹	0	
9	已婚兒子	0	
10	已婚女兒	0	
11	未婚兒子	0	
12	未婚女兒	0	
13	媳婦	0	
14	女婿	0	
15	夫方親戚	0	
16	妻方親戚	0	
88	未答	0	
99	不適用	303	

Warning: these figures indicate the number of cases found in the data file. They cannot be interpreted as summary statistics of the population of interest.

v1068: Q4-13. 開始經營家庭企業時, 行政管理人員的任用(包括業務, 會計)的家屬的合夥人是哪一位²

Information	[Type= discrete] [Format=numeric] [Range= 1-16] [Missing=* /88/99]
Statistics [NW/ W]	[Valid=0 /-] [Invalid=305 /-]

Value	Label	Cases	Percentage
1	夫方父親	0	
2	夫方母親	0	
3	夫方兄弟	0	
4	夫方姊妹	0	
5	妻方父親	0	
6	妻方母親	0	
7	妻方兄弟	0	
8	妻方姊妹	0	
9	已婚兒子	0	
10	已婚女兒	0	
11	未婚兒子	0	
12	未婚女兒	0	
13	媳婦	0	
14	女婿	0	
15	夫方親戚	0	
16	妻方親戚	0	
88	未答	0	
99	不適用	305	

Warning: these figures indicate the number of cases found in the data file. They cannot be interpreted as summary statistics of the population of interest.

v1069: Q4-13. 開始經營家庭企業時, 行政管理人員的任用(包括業務, 會計)的家屬的合夥人是哪一位³

Information	[Type= discrete] [Format=numeric] [Range= 1-16] [Missing=* /88/99]
Statistics [NW/ W]	[Valid=0 /-] [Invalid=305 /-]

Value	Label	Cases	Percentage
1	夫方父親	0	
2	夫方母親	0	
3	夫方兄弟	0	
4	夫方姊妹	0	
5	妻方父親	0	
6	妻方母親	0	
7	妻方兄弟	0	
8	妻方姊妹	0	
9	已婚兒子	0	
10	已婚女兒	0	
11	未婚兒子	0	
12	未婚女兒	0	
13	媳婦	0	
14	女婿	0	
15	夫方親戚	0	
16	妻方親戚	0	
88	未答	0	
99	不適用	305	

Warning: these figures indicate the number of cases found in the data file. They cannot be interpreted as summary statistics of the population of interest.

v1070: Q4-13. 開始經營家庭企業時, 行政管理人員的任用(包括業務, 會計)的家屬以外的合夥人是男是女

Information	[Type= discrete] [Format=numeric] [Range= 1-3] [Missing=* /8/9]
Statistics [NW/ W]	[Valid=2 /-] [Invalid=303 /-]

Value	Label	Cases	Percentage
1	男	2	100.0%
2	女	0	
3	男或女	0	
9	不適用	303	

Warning: these figures indicate the number of cases found in the data file. They cannot be interpreted as summary statistics of the population of interest.

v1071: Q4-13. 開始經營家庭企業時, 行政管理人員的任用(包括業務, 會計)的外僱員工是男是女

Information	[Type= discrete] [Format=numeric] [Range= 1-3] [Missing=* /8/9]
Statistics [NW/ W]	[Valid=0 /-] [Invalid=305 /-]

Value	Label	Cases	Percentage
1	男	0	
2	女	0	
3	男或女	0	
9	不適用	305	

Warning: these figures indicate the number of cases found in the data file. They cannot be interpreted as summary statistics of the population of interest.

v1072: Q4-13. 開始經營家庭企業時, 是否有工作內容的分配及調整的決策項目

Information	[Type= discrete] [Format=numeric] [Range= 0-1] [Missing=* /8/9]
Statistics [NW/ W]	[Valid=305 /-] [Invalid=0 /-]

v1072: Q4-13. 開始經營家庭企業時, 是否有工作內容的分配及調整的決策項目

Value	Label	Cases	Percentage
0	否	89	29.2%
1	是	216	70.8%
9	不適用	0	

Warning: these figures indicate the number of cases found in the data file. They cannot be interpreted as summary statistics of the population of interest.

v1073: Q4-13. 開始經營家庭企業時, 工作內容的分配及調整是否是負責人

Information	[Type= discrete] [Format=numeric] [Range= 0-1] [Missing=* /8/9]
Statistics [NW/ W]	[Valid=216 /-] [Invalid=89 /-]

Value	Label	Cases	Percentage
0	否	14	6.5%
1	是	202	93.5%
9	不適用	89	

Warning: these figures indicate the number of cases found in the data file. They cannot be interpreted as summary statistics of the population of interest.

v1074: Q4-13. 開始經營家庭企業時, 工作內容的分配及調整是否是負責人配偶

Information	[Type= discrete] [Format=numeric] [Range= 0-1] [Missing=* /8/9]
Statistics [NW/ W]	[Valid=184 /-] [Invalid=121 /-]

Value	Label	Cases	Percentage
0	否	83	45.1%
1	是	101	54.9%
9	不適用	121	

Warning: these figures indicate the number of cases found in the data file. They cannot be interpreted as summary statistics of the population of interest.

v1075: Q4-13. 開始經營家庭企業時, 工作內容的分配及調整是否是配偶

Information	[Type= discrete] [Format=numeric] [Range= 0-1] [Missing=* /8/9]
Statistics [NW/ W]	[Valid=1 /-] [Invalid=304 /-]

Value	Label	Cases	Percentage
0	否	0	
1	是	1	100.0%
9	不適用	304	

Warning: these figures indicate the number of cases found in the data file. They cannot be interpreted as summary statistics of the population of interest.

v1076: Q4-13. 開始經營家庭企業時, 工作內容的分配及調整的家屬是哪一位1

Information	[Type= discrete] [Format=numeric] [Range= 1-16] [Missing=* /88/99]
Statistics [NW/ W]	[Valid=8 /-] [Invalid=297 /-]

Value	Label	Cases	Percentage
1	夫方父親	1	12.5%
2	夫方母親	0	
3	夫方兄弟	3	37.5%
4	夫方姊妹	2	25.0%
5	妻方父親	0	
6	妻方母親	0	
7	妻方兄弟	0	
8	妻方姊妹	0	
9	已婚兒子	1	12.5%
10	已婚女兒	1	12.5%

v1076: Q4-13. 開始經營家庭企業時,工作內容的分配及調整的家屬是哪一位1

Value	Label	Cases	Percentage
11	未婚兒子	0	
12	未婚女兒	0	
13	媳婦	0	
14	女婿	0	
15	夫方親戚	0	
16	妻方親戚	0	
88	未答	0	
99	不適用	297	

Warning: these figures indicate the number of cases found in the data file. They cannot be interpreted as summary statistics of the population of interest.

v1077: Q4-13. 開始經營家庭企業時,工作內容的分配及調整的家屬是哪一位2

Information	[Type= discrete] [Format=numeric] [Range= 1-16] [Missing=*/88/99]
Statistics [NW/ W]	[Valid=0 /-] [Invalid=305 /-]

Value	Label	Cases	Percentage
1	夫方父親	0	
2	夫方母親	0	
3	夫方兄弟	0	
4	夫方姊妹	0	
5	妻方父親	0	
6	妻方母親	0	
7	妻方兄弟	0	
8	妻方姊妹	0	
9	已婚兒子	0	
10	已婚女兒	0	
11	未婚兒子	0	
12	未婚女兒	0	
13	媳婦	0	
14	女婿	0	
15	夫方親戚	0	
16	妻方親戚	0	
88	未答	0	
99	不適用	305	

Warning: these figures indicate the number of cases found in the data file. They cannot be interpreted as summary statistics of the population of interest.

v1078: Q4-13. 開始經營家庭企業時,工作內容的分配及調整的家屬是哪一位3

Information	[Type= discrete] [Format=numeric] [Range= 1-16] [Missing=*/88/99]
Statistics [NW/ W]	[Valid=0 /-] [Invalid=305 /-]

Value	Label	Cases	Percentage
1	夫方父親	0	
2	夫方母親	0	
3	夫方兄弟	0	
4	夫方姊妹	0	
5	妻方父親	0	
6	妻方母親	0	
7	妻方兄弟	0	
8	妻方姊妹	0	

v1078: Q4-13. 開始經營家庭企業時,工作內容的分配及調整的家屬是哪一位3

Value	Label	Cases	Percentage
9	已婚兒子	0	
10	已婚女兒	0	
11	未婚兒子	0	
12	未婚女兒	0	
13	媳婦	0	
14	女婿	0	
15	夫方親戚	0	
16	妻方親戚	0	
88	未答	0	
99	不適用	305	

Warning: these figures indicate the number of cases found in the data file. They cannot be interpreted as summary statistics of the population of interest.

v1079: Q4-13. 開始經營家庭企業時,工作內容的分配及調整的家屬的合夥人是哪一位1

Information	[Type= discrete] [Format=numeric] [Range= 1-16] [Missing=*/88/99]
Statistics [NW/ W]	[Valid=7 /-] [Invalid=298 /-]

Value	Label	Cases	Percentage
1	夫方父親	0	
2	夫方母親	0	
3	夫方兄弟	5	71.4%
4	夫方姊妹	1	14.3%
5	妻方父親	0	
6	妻方母親	0	
7	妻方兄弟	1	14.3%
8	妻方姊妹	0	
9	已婚兒子	0	
10	已婚女兒	0	
11	未婚兒子	0	
12	未婚女兒	0	
13	媳婦	0	
14	女婿	0	
15	夫方親戚	0	
16	妻方親戚	0	
88	未答	0	
99	不適用	298	

Warning: these figures indicate the number of cases found in the data file. They cannot be interpreted as summary statistics of the population of interest.

v1080: Q4-13. 開始經營家庭企業時,工作內容的分配及調整的家屬的合夥人是哪一位2

Information	[Type= discrete] [Format=numeric] [Range= 1-16] [Missing=*/88/99]
Statistics [NW/ W]	[Valid=0 /-] [Invalid=305 /-]

Value	Label	Cases	Percentage
1	夫方父親	0	
2	夫方母親	0	
3	夫方兄弟	0	
4	夫方姊妹	0	
5	妻方父親	0	
6	妻方母親	0	

v1080: Q4-13. 開始經營家庭企業時,工作內容的分配及調整的家屬的合夥人是哪一位²

Value	Label	Cases	Percentage
7	妻方兄弟	0	
8	妻方姊妹	0	
9	已婚兒子	0	
10	已婚女兒	0	
11	未婚兒子	0	
12	未婚女兒	0	
13	媳婦	0	
14	女婿	0	
15	夫方親戚	0	
16	妻方親戚	0	
88	未答	0	
99	不適用	305	

Warning: these figures indicate the number of cases found in the data file. They cannot be interpreted as summary statistics of the population of interest.

v1081: Q4-13. 開始經營家庭企業時,工作內容的分配及調整的家屬的合夥人是哪一位³

Information	[Type= discrete] [Format=numeric] [Range= 1-16] [Missing=*/88/99]
Statistics [NW/ W]	[Valid=0 /-] [Invalid=305 /-]

Value	Label	Cases	Percentage
1	夫方父親	0	
2	夫方母親	0	
3	夫方兄弟	0	
4	夫方姊妹	0	
5	妻方父親	0	
6	妻方母親	0	
7	妻方兄弟	0	
8	妻方姊妹	0	
9	已婚兒子	0	
10	已婚女兒	0	
11	未婚兒子	0	
12	未婚女兒	0	
13	媳婦	0	
14	女婿	0	
15	夫方親戚	0	
16	妻方親戚	0	
88	未答	0	
99	不適用	305	

Warning: these figures indicate the number of cases found in the data file. They cannot be interpreted as summary statistics of the population of interest.

v1082: Q4-13. 開始經營家庭企業時,工作內容的分配及調整的家屬以外的合夥人是男是女

Information	[Type= discrete] [Format=numeric] [Range= 1-3] [Missing=*/8/9]
Statistics [NW/ W]	[Valid=2 /-] [Invalid=303 /-]

Value	Label	Cases	Percentage
1	男	2	100.0%
2	女	0	
3	男或女	0	
9	不適用	303	

v1082: Q4-13. 開始經營家庭企業時,工作內容的分配及調整的家屬以外的合夥人是男是女

Warning: these figures indicate the number of cases found in the data file. They cannot be interpreted as summary statistics of the population of interest.

v1083: Q4-13. 開始經營家庭企業時,工作內容的分配及調整的外僱員工是男是女

Information [Type= discrete] [Format=numeric] [Range= 1-3] [Missing=* /8/9]

Statistics [NW/ W] [Valid=1 /-] [Invalid=304 /-]

Value	Label	Cases	Percentage
1	男	0	
2	女	1	100.0%
3	男或女	0	
9	不適用	304	

Warning: these figures indicate the number of cases found in the data file. They cannot be interpreted as summary statistics of the population of interest.

v1084: Q4-13. 開始經營家庭企業時,是否有調整廠內員工的酬勞的決策項目

Information [Type= discrete] [Format=numeric] [Range= 0-1] [Missing=* /8/9]

Statistics [NW/ W] [Valid=198 /-] [Invalid=107 /-]

Value	Label	Cases	Percentage
0	否	63	31.8%
1	是	135	68.2%
9	不適用	107	

Warning: these figures indicate the number of cases found in the data file. They cannot be interpreted as summary statistics of the population of interest.

v1085: Q4-13. 開始經營家庭企業時,調整廠內員工的酬勞是否是負責人

Information [Type= discrete] [Format=numeric] [Range= 0-1] [Missing=* /8/9]

Statistics [NW/ W] [Valid=135 /-] [Invalid=170 /-]

Value	Label	Cases	Percentage
0	否	9	6.7%
1	是	126	93.3%
9	不適用	170	

Warning: these figures indicate the number of cases found in the data file. They cannot be interpreted as summary statistics of the population of interest.

v1086: Q4-13. 開始經營家庭企業時,調整廠內員工的酬勞是否是負責人配偶

Information [Type= discrete] [Format=numeric] [Range= 0-1] [Missing=* /8/9]

Statistics [NW/ W] [Valid=112 /-] [Invalid=193 /-]

Value	Label	Cases	Percentage
0	否	56	50.0%
1	是	56	50.0%
9	不適用	193	

Warning: these figures indicate the number of cases found in the data file. They cannot be interpreted as summary statistics of the population of interest.

v1087: Q4-13. 開始經營家庭企業時,調整廠內員工的酬勞是否是配偶

Information [Type= discrete] [Format=numeric] [Range= 0-1] [Missing=* /8/9]

Statistics [NW/ W] [Valid=1 /-] [Invalid=304 /-]

Value	Label	Cases	Percentage
0	否	0	
1	是	1	100.0%
9	不適用	304	

Warning: these figures indicate the number of cases found in the data file. They cannot be interpreted as summary statistics of the population of interest.

v1088: Q4-13. 開始經營家庭企業時,調整廠內員工的酬勞的家屬是哪一位1

Information	[Type= discrete] [Format=numeric] [Range= 1-16] [Missing=* /88/99]
Statistics [NW/ W]	[Valid=5 /-] [Invalid=300 /-]

Value	Label	Cases	Percentage
1	夫方父親	1	20.0%
2	夫方母親	0	
3	夫方兄弟	2	40.0%
4	夫方姊妹	1	20.0%
5	妻方父親	0	
6	妻方母親	0	
7	妻方兄弟	0	
8	妻方姊妹	0	
9	已婚兒子	0	
10	已婚女兒	1	20.0%
11	未婚兒子	0	
12	未婚女兒	0	
13	媳婦	0	
14	女婿	0	
15	夫方親戚	0	
16	妻方親戚	0	
88	未答	0	
99	不適用	300	

Warning: these figures indicate the number of cases found in the data file. They cannot be interpreted as summary statistics of the population of interest.

v1089: Q4-13. 開始經營家庭企業時,調整廠內員工的酬勞的家屬是哪一位2

Information	[Type= discrete] [Format=numeric] [Range= 1-16] [Missing=* /88/99]
Statistics [NW/ W]	[Valid=0 /-] [Invalid=305 /-]

Value	Label	Cases	Percentage
1	夫方父親	0	
2	夫方母親	0	
3	夫方兄弟	0	
4	夫方姊妹	0	
5	妻方父親	0	
6	妻方母親	0	
7	妻方兄弟	0	
8	妻方姊妹	0	
9	已婚兒子	0	
10	已婚女兒	0	
11	未婚兒子	0	
12	未婚女兒	0	
13	媳婦	0	
14	女婿	0	
15	夫方親戚	0	
16	妻方親戚	0	
88	未答	0	
99	不適用	305	

Warning: these figures indicate the number of cases found in the data file. They cannot be interpreted as summary statistics of the population of interest.

v1090: Q4-13. 開始經營家庭企業時,調整廠內員工的酬勞的家屬是哪一位**3**

Information	[Type= discrete] [Format=numeric] [Range= 1-16] [Missing=*/88/99]
Statistics [NW/ W]	[Valid=0 /-] [Invalid=305 /-]

Value	Label	Cases	Percentage
1	夫方父親	0	
2	夫方母親	0	
3	夫方兄弟	0	
4	夫方姊妹	0	
5	妻方父親	0	
6	妻方母親	0	
7	妻方兄弟	0	
8	妻方姊妹	0	
9	已婚兒子	0	
10	已婚女兒	0	
11	未婚兒子	0	
12	未婚女兒	0	
13	媳婦	0	
14	女婿	0	
15	夫方親戚	0	
16	妻方親戚	0	
88	未答	0	
99	不適用	305	

Warning: these figures indicate the number of cases found in the data file. They cannot be interpreted as summary statistics of the population of interest.

v1091: Q4-13. 開始經營家庭企業時,調整廠內員工的酬勞的家屬的合夥人是哪一位**1**

Information	[Type= discrete] [Format=numeric] [Range= 1-16] [Missing=*/88/99]
Statistics [NW/ W]	[Valid=3 /-] [Invalid=302 /-]

Value	Label	Cases	Percentage
1	夫方父親	0	
2	夫方母親	0	
3	夫方兄弟	3	100.0%
4	夫方姊妹	0	
5	妻方父親	0	
6	妻方母親	0	
7	妻方兄弟	0	
8	妻方姊妹	0	
9	已婚兒子	0	
10	已婚女兒	0	
11	未婚兒子	0	
12	未婚女兒	0	
13	媳婦	0	
14	女婿	0	
15	夫方親戚	0	
16	妻方親戚	0	
88	未答	0	
99	不適用	302	

Warning: these figures indicate the number of cases found in the data file. They cannot be interpreted as summary statistics of the population of interest.

v1092: Q4-13. 開始經營家庭企業時,調整廠內員工的酬勞的家屬的合夥人是哪一位²

Information	[Type= discrete] [Format=numeric] [Range= 1-16] [Missing=* /88/99]
Statistics [NW/ W]	[Valid=0 /-] [Invalid=305 /-]

Value	Label	Cases	Percentage
1	夫方父親	0	
2	夫方母親	0	
3	夫方兄弟	0	
4	夫方姊妹	0	
5	妻方父親	0	
6	妻方母親	0	
7	妻方兄弟	0	
8	妻方姊妹	0	
9	已婚兒子	0	
10	已婚女兒	0	
11	未婚兒子	0	
12	未婚女兒	0	
13	媳婦	0	
14	女婿	0	
15	夫方親戚	0	
16	妻方親戚	0	
88	未答	0	
99	不適用	305	

Warning: these figures indicate the number of cases found in the data file. They cannot be interpreted as summary statistics of the population of interest.

v1093: Q4-13. 開始經營家庭企業時,調整廠內員工的酬勞的家屬的合夥人是哪一位³

Information	[Type= discrete] [Format=numeric] [Range= 1-16] [Missing=* /88/99]
Statistics [NW/ W]	[Valid=0 /-] [Invalid=305 /-]

Value	Label	Cases	Percentage
1	夫方父親	0	
2	夫方母親	0	
3	夫方兄弟	0	
4	夫方姊妹	0	
5	妻方父親	0	
6	妻方母親	0	
7	妻方兄弟	0	
8	妻方姊妹	0	
9	已婚兒子	0	
10	已婚女兒	0	
11	未婚兒子	0	
12	未婚女兒	0	
13	媳婦	0	
14	女婿	0	
15	夫方親戚	0	
16	妻方親戚	0	
88	未答	0	
99	不適用	305	

Warning: these figures indicate the number of cases found in the data file. They cannot be interpreted as summary statistics of the population of interest.

# v1094: Q4-13. 開始經營家庭企業時,調整廠內員工的酬勞的家屬以外的合夥人是男是女			
Information		[Type= discrete] [Format=numeric] [Range= 1-3] [Missing=* /8/9]	
Statistics [NW/ W]		[Valid=2 /-] [Invalid=303 /-]	
Value	Label	Cases	Percentage
1	男	2	100.0%
2	女	0	
3	男或女	0	
9	不適用	303	
<i>Warning: these figures indicate the number of cases found in the data file. They cannot be interpreted as summary statistics of the population of interest.</i>			
# v1095: Q4-13. 開始經營家庭企業時,調整廠內員工的酬勞的外僱員工是男是女			
Information		[Type= discrete] [Format=numeric] [Range= 1-3] [Missing=* /8/9]	
Statistics [NW/ W]		[Valid=0 /-] [Invalid=305 /-]	
Value	Label	Cases	Percentage
1	男	0	
2	女	0	
3	男或女	0	
9	不適用	305	
<i>Warning: these figures indicate the number of cases found in the data file. They cannot be interpreted as summary statistics of the population of interest.</i>			
# v1096: Q4-13. 開始經營家庭企業時,是否有調整家庭代工的酬勞的決策項目			
Information		[Type= discrete] [Format=numeric] [Range= 0-1] [Missing=* /8/9]	
Statistics [NW/ W]		[Valid=198 /-] [Invalid=107 /-]	
Value	Label	Cases	Percentage
0	否	114	57.6%
1	是	84	42.4%
9	不適用	107	
<i>Warning: these figures indicate the number of cases found in the data file. They cannot be interpreted as summary statistics of the population of interest.</i>			
# v1097: Q4-13. 開始經營家庭企業時,調整家庭代工的酬勞是否是負責人			
Information		[Type= discrete] [Format=numeric] [Range= 0-1] [Missing=* /8/9]	
Statistics [NW/ W]		[Valid=84 /-] [Invalid=221 /-]	
Value	Label	Cases	Percentage
0	否	11	13.1%
1	是	73	86.9%
9	不適用	221	
<i>Warning: these figures indicate the number of cases found in the data file. They cannot be interpreted as summary statistics of the population of interest.</i>			
# v1098: Q4-13. 開始經營家庭企業時,調整家庭代工的酬勞是否是負責人配偶			
Information		[Type= discrete] [Format=numeric] [Range= 0-1] [Missing=* /8/9]	
Statistics [NW/ W]		[Valid=73 /-] [Invalid=232 /-]	
Value	Label	Cases	Percentage
0	否	38	52.1%
1	是	35	47.9%
9	不適用	232	
<i>Warning: these figures indicate the number of cases found in the data file. They cannot be interpreted as summary statistics of the population of interest.</i>			
# v1099: Q4-13. 開始經營家庭企業時,調整家庭代工的酬勞是否是配偶			
Information		[Type= discrete] [Format=numeric] [Range= 0-1] [Missing=* /8/9]	

v1099: Q4-13. 開始經營家庭企業時, 調整家庭代工的酬勞是否是配偶

Statistics [NW/ W] [Valid=0 /-] [Invalid=305 /-]

Value	Label	Cases	Percentage
0	否	0	
1	是	0	
9	不適用	305	

Warning: these figures indicate the number of cases found in the data file. They cannot be interpreted as summary statistics of the population of interest.

v1100: Q4-13. 開始經營家庭企業時, 調整家庭代工的酬勞的家屬是哪一位1

Information [Type= discrete] [Format=numeric] [Range= 1-16] [Missing=* /88/99]

Statistics [NW/ W] [Valid=2 /-] [Invalid=303 /-]

Value	Label	Cases	Percentage
1	夫方父親	0	
2	夫方母親	0	
3	夫方兄弟	0	
4	夫方姊妹	1	50.0%
5	妻方父親	0	
6	妻方母親	0	
7	妻方兄弟	0	
8	妻方姊妹	0	
9	已婚兒子	0	
10	已婚女兒	1	50.0%
11	未婚兒子	0	
12	未婚女兒	0	
13	媳婦	0	
14	女婿	0	
15	夫方親戚	0	
16	妻方親戚	0	
88	未答	0	
99	不適用	303	

Warning: these figures indicate the number of cases found in the data file. They cannot be interpreted as summary statistics of the population of interest.

v1101: Q4-13. 開始經營家庭企業時, 調整家庭代工的酬勞的家屬是哪一位2

Information [Type= discrete] [Format=numeric] [Range= 1-16] [Missing=* /88/99]

Statistics [NW/ W] [Valid=0 /-] [Invalid=305 /-]

Value	Label	Cases	Percentage
1	夫方父親	0	
2	夫方母親	0	
3	夫方兄弟	0	
4	夫方姊妹	0	
5	妻方父親	0	
6	妻方母親	0	
7	妻方兄弟	0	
8	妻方姊妹	0	
9	已婚兒子	0	
10	已婚女兒	0	
11	未婚兒子	0	

v1101: Q4-13. 開始經營家庭企業時,調整家庭代工的酬勞的家屬是哪一位2

Value	Label	Cases	Percentage
12	未婚女兒	0	
13	媳婦	0	
14	女婿	0	
15	夫方親戚	0	
16	妻方親戚	0	
88	未答	0	
99	不適用	305	

Warning: these figures indicate the number of cases found in the data file. They cannot be interpreted as summary statistics of the population of interest.

v1102: Q4-13. 開始經營家庭企業時,調整家庭代工的酬勞的家屬是哪一位3

Information	[Type= discrete] [Format=numeric] [Range= 1-16] [Missing=*/88/99]
Statistics [NW/ W]	[Valid=0 /-] [Invalid=305 /-]

Value	Label	Cases	Percentage
1	夫方父親	0	
2	夫方母親	0	
3	夫方兄弟	0	
4	夫方姊妹	0	
5	妻方父親	0	
6	妻方母親	0	
7	妻方兄弟	0	
8	妻方姊妹	0	
9	已婚兒子	0	
10	已婚女兒	0	
11	未婚兒子	0	
12	未婚女兒	0	
13	媳婦	0	
14	女婿	0	
15	夫方親戚	0	
16	妻方親戚	0	
88	未答	0	
99	不適用	305	

Warning: these figures indicate the number of cases found in the data file. They cannot be interpreted as summary statistics of the population of interest.

v1103: Q4-13. 開始經營家庭企業時,調整家庭代工的酬勞的家屬的合夥人是哪一位1

Information	[Type= discrete] [Format=numeric] [Range= 1-16] [Missing=*/88/99]
Statistics [NW/ W]	[Valid=1 /-] [Invalid=304 /-]

Value	Label	Cases	Percentage
1	夫方父親	0	
2	夫方母親	0	
3	夫方兄弟	1	100.0%
4	夫方姊妹	0	
5	妻方父親	0	
6	妻方母親	0	
7	妻方兄弟	0	
8	妻方姊妹	0	
9	已婚兒子	0	

v1103: Q4-13. 開始經營家庭企業時,調整家庭代工的酬勞的家屬的合夥人是哪一位¹

Value	Label	Cases	Percentage
10	已婚女兒	0	
11	未婚兒子	0	
12	未婚女兒	0	
13	媳婦	0	
14	女婿	0	
15	夫方親戚	0	
16	妻方親戚	0	
88	未答	0	
99	不適用	304	

Warning: these figures indicate the number of cases found in the data file. They cannot be interpreted as summary statistics of the population of interest.

v1104: Q4-13. 開始經營家庭企業時,調整家庭代工的酬勞的家屬的合夥人是哪一位²

Information	[Type= discrete] [Format=numeric] [Range= 1-16] [Missing=*/88/99]
Statistics [NW/ W]	[Valid=0 /-] [Invalid=305 /-]

Value	Label	Cases	Percentage
1	夫方父親	0	
2	夫方母親	0	
3	夫方兄弟	0	
4	夫方姊妹	0	
5	妻方父親	0	
6	妻方母親	0	
7	妻方兄弟	0	
8	妻方姊妹	0	
9	已婚兒子	0	
10	已婚女兒	0	
11	未婚兒子	0	
12	未婚女兒	0	
13	媳婦	0	
14	女婿	0	
15	夫方親戚	0	
16	妻方親戚	0	
88	未答	0	
99	不適用	305	

Warning: these figures indicate the number of cases found in the data file. They cannot be interpreted as summary statistics of the population of interest.

v1105: Q4-13. 開始經營家庭企業時,調整家庭代工的酬勞的家屬的合夥人是哪一位³

Information	[Type= discrete] [Format=numeric] [Range= 1-16] [Missing=*/88/99]
Statistics [NW/ W]	[Valid=0 /-] [Invalid=305 /-]

Value	Label	Cases	Percentage
1	夫方父親	0	
2	夫方母親	0	
3	夫方兄弟	0	
4	夫方姊妹	0	
5	妻方父親	0	
6	妻方母親	0	
7	妻方兄弟	0	

v1105: Q4-13. 開始經營家庭企業時,調整家庭代工的酬勞的家屬的合夥人是哪一位³

Value	Label	Cases	Percentage
8	妻方姊妹	0	
9	已婚兒子	0	
10	已婚女兒	0	
11	未婚兒子	0	
12	未婚女兒	0	
13	媳婦	0	
14	女婿	0	
15	夫方親戚	0	
16	妻方親戚	0	
88	未答	0	
99	不適用	305	

Warning: these figures indicate the number of cases found in the data file. They cannot be interpreted as summary statistics of the population of interest.

v1106: Q4-13. 開始經營家庭企業時,調整家庭代工的酬勞的家屬以外的合夥人是男是女

Information	[Type= discrete] [Format=numeric] [Range= 1-3] [Missing=* /8/9]
Statistics [NW/ W]	[Valid=1 /-] [Invalid=304 /-]

Value	Label	Cases	Percentage
1	男	1	100.0%
2	女	0	
3	男或女	0	
9	不適用	304	

Warning: these figures indicate the number of cases found in the data file. They cannot be interpreted as summary statistics of the population of interest.

v1107: Q4-13. 開始經營家庭企業時,調整家庭代工的酬勞的外僱員工是男是女

Information	[Type= discrete] [Format=numeric] [Range= 1-3] [Missing=* /8/9]
Statistics [NW/ W]	[Valid=0 /-] [Invalid=305 /-]

Value	Label	Cases	Percentage
1	男	0	
2	女	0	
3	男或女	0	
9	不適用	305	

Warning: these figures indicate the number of cases found in the data file. They cannot be interpreted as summary statistics of the population of interest.

v1108: Q4-13. 開始經營家庭企業時,是否有決定合作的工廠(包括協力廠,代工廠)的決策項目

Information	[Type= discrete] [Format=numeric] [Range= 0-1] [Missing=* /8/9]
Statistics [NW/ W]	[Valid=198 /-] [Invalid=107 /-]

Value	Label	Cases	Percentage
0	否	105	53.0%
1	是	93	47.0%
9	不適用	107	

Warning: these figures indicate the number of cases found in the data file. They cannot be interpreted as summary statistics of the population of interest.

v1109: Q4-13. 開始經營家庭企業時,決定合作的工廠(包括協力廠,代工廠)是否是負責人

Information	[Type= discrete] [Format=numeric] [Range= 0-1] [Missing=* /8/9]
Statistics [NW/ W]	[Valid=93 /-] [Invalid=212 /-]

v1109: Q4-13. 開始經營家庭企業時, 決定合作的工廠(包括協力廠, 代工廠) 是否是負責人

Value	Label	Cases	Percentage
0	否	5	5.4%
1	是	88	94.6%
9	不適用	212	

Warning: these figures indicate the number of cases found in the data file. They cannot be interpreted as summary statistics of the population of interest.

v1110: Q4-13. 開始經營家庭企業時, 決定合作的工廠(包括協力廠, 代工廠) 是否是負責人配偶

Information	[Type= discrete] [Format=numeric] [Range= 0-1] [Missing=* /8/9]
Statistics [NW/ W]	[Valid=77 /-] [Invalid=228 /-]

Value	Label	Cases	Percentage
0	否	59	76.6%
1	是	18	23.4%
9	不適用	228	

Warning: these figures indicate the number of cases found in the data file. They cannot be interpreted as summary statistics of the population of interest.

v1111: Q4-13. 開始經營家庭企業時, 決定合作的工廠(包括協力廠, 代工廠) 是否是配偶

Information	[Type= discrete] [Format=numeric] [Range= 0-1] [Missing=* /8/9]
Statistics [NW/ W]	[Valid=0 /-] [Invalid=305 /-]

Value	Label	Cases	Percentage
0	否	0	
1	是	0	
9	不適用	305	

Warning: these figures indicate the number of cases found in the data file. They cannot be interpreted as summary statistics of the population of interest.

v1112: Q4-13. 開始經營家庭企業時, 決定合作的工廠(包括協力廠, 代工廠) 的家屬是哪一位¹

Information	[Type= discrete] [Format=numeric] [Range= 1-16] [Missing=* /88/99]
Statistics [NW/ W]	[Valid=4 /-] [Invalid=301 /-]

Value	Label	Cases	Percentage
1	夫方父親	1	25.0%
2	夫方母親	0	
3	夫方兄弟	2	50.0%
4	夫方姊妹	0	
5	妻方父親	0	
6	妻方母親	0	
7	妻方兄弟	0	
8	妻方姊妹	0	
9	已婚兒子	1	25.0%
10	已婚女兒	0	
11	未婚兒子	0	
12	未婚女兒	0	
13	媳婦	0	
14	女婿	0	
15	夫方親戚	0	
16	妻方親戚	0	
88	未答	0	
99	不適用	301	

Warning: these figures indicate the number of cases found in the data file. They cannot be interpreted as summary statistics of the population of interest.

v1113: Q4-13. 開始經營家庭企業時, 決定合作的工廠(包括協力廠, 代工廠)的家屬是哪一位²

Information	[Type= discrete] [Format=numeric] [Range= 1-16] [Missing=*/88/99]
Statistics [NW/ W]	[Valid=0 /-] [Invalid=305 /-]

Value	Label	Cases	Percentage
1	夫方父親	0	
2	夫方母親	0	
3	夫方兄弟	0	
4	夫方姊妹	0	
5	妻方父親	0	
6	妻方母親	0	
7	妻方兄弟	0	
8	妻方姊妹	0	
9	已婚兒子	0	
10	已婚女兒	0	
11	未婚兒子	0	
12	未婚女兒	0	
13	媳婦	0	
14	女婿	0	
15	夫方親戚	0	
16	妻方親戚	0	
88	未答	0	
99	不適用	305	

Warning: these figures indicate the number of cases found in the data file. They cannot be interpreted as summary statistics of the population of interest.

v1114: Q4-13. 開始經營家庭企業時, 決定合作的工廠(包括協力廠, 代工廠)的家屬是哪一位³

Information	[Type= discrete] [Format=numeric] [Range= 1-16] [Missing=*/88/99]
Statistics [NW/ W]	[Valid=0 /-] [Invalid=305 /-]

Value	Label	Cases	Percentage
1	夫方父親	0	
2	夫方母親	0	
3	夫方兄弟	0	
4	夫方姊妹	0	
5	妻方父親	0	
6	妻方母親	0	
7	妻方兄弟	0	
8	妻方姊妹	0	
9	已婚兒子	0	
10	已婚女兒	0	
11	未婚兒子	0	
12	未婚女兒	0	
13	媳婦	0	
14	女婿	0	
15	夫方親戚	0	
16	妻方親戚	0	
88	未答	0	
99	不適用	305	

Warning: these figures indicate the number of cases found in the data file. They cannot be interpreted as summary statistics of the population of interest.

v1115: Q4-13. 開始經營家庭企業時, 決定合作的工廠(包括協力廠, 代工廠)的家屬的合夥人是哪一位¹

Information	[Type= discrete] [Format=numeric] [Range= 1-16] [Missing=*/88/99]
Statistics [NW/ W]	[Valid=1 /-] [Invalid=304 /-]

Value	Label	Cases	Percentage
1	夫方父親	0	
2	夫方母親	0	
3	夫方兄弟	1	100.0%
4	夫方姊妹	0	
5	妻方父親	0	
6	妻方母親	0	
7	妻方兄弟	0	
8	妻方姊妹	0	
9	已婚兒子	0	
10	已婚女兒	0	
11	未婚兒子	0	
12	未婚女兒	0	
13	媳婦	0	
14	女婿	0	
15	夫方親戚	0	
16	妻方親戚	0	
88	未答	0	
99	不適用	304	

Warning: these figures indicate the number of cases found in the data file. They cannot be interpreted as summary statistics of the population of interest.

v1116: Q4-13. 開始經營家庭企業時, 決定合作的工廠(包括協力廠, 代工廠)的家屬的合夥人是哪一位²

Information	[Type= discrete] [Format=numeric] [Range= 1-16] [Missing=*/88/99]
Statistics [NW/ W]	[Valid=0 /-] [Invalid=305 /-]

Value	Label	Cases	Percentage
1	夫方父親	0	
2	夫方母親	0	
3	夫方兄弟	0	
4	夫方姊妹	0	
5	妻方父親	0	
6	妻方母親	0	
7	妻方兄弟	0	
8	妻方姊妹	0	
9	已婚兒子	0	
10	已婚女兒	0	
11	未婚兒子	0	
12	未婚女兒	0	
13	媳婦	0	
14	女婿	0	
15	夫方親戚	0	
16	妻方親戚	0	
88	未答	0	
99	不適用	305	

Warning: these figures indicate the number of cases found in the data file. They cannot be interpreted as summary statistics of the population of interest.

v1117: Q4-13. 開始經營家庭企業時, 決定合作的工廠(包括協力廠, 代工廠)的家屬的合夥人是哪一位³

Information	[Type= discrete] [Format=numeric] [Range= 1-16] [Missing=* /88/99]
Statistics [NW/ W]	[Valid=0 /-] [Invalid=305 /-]

Value	Label	Cases	Percentage
1	夫方父親	0	
2	夫方母親	0	
3	夫方兄弟	0	
4	夫方姊妹	0	
5	妻方父親	0	
6	妻方母親	0	
7	妻方兄弟	0	
8	妻方姊妹	0	
9	已婚兒子	0	
10	已婚女兒	0	
11	未婚兒子	0	
12	未婚女兒	0	
13	媳婦	0	
14	女婿	0	
15	夫方親戚	0	
16	妻方親戚	0	
88	未答	0	
99	不適用	305	

Warning: these figures indicate the number of cases found in the data file. They cannot be interpreted as summary statistics of the population of interest.

v1118: Q4-13. 開始經營家庭企業時, 決定合作的工廠(包括協力廠, 代工廠)的家屬以外的合夥人是男是女

Information	[Type= discrete] [Format=numeric] [Range= 1-3] [Missing=* /8/9]
Statistics [NW/ W]	[Valid=3 /-] [Invalid=302 /-]

Value	Label	Cases	Percentage
1	男	3	100.0%
2	女	0	
3	男或女	0	
9	不適用	302	

Warning: these figures indicate the number of cases found in the data file. They cannot be interpreted as summary statistics of the population of interest.

v1119: Q4-13. 開始經營家庭企業時, 決定合作的工廠(包括協力廠, 代工廠)的外僱員工是男是女

Information	[Type= discrete] [Format=numeric] [Range= 1-3] [Missing=* /8/9]
Statistics [NW/ W]	[Valid=0 /-] [Invalid=305 /-]

Value	Label	Cases	Percentage
1	男	0	
2	女	0	
3	男或女	0	
9	不適用	305	

Warning: these figures indicate the number of cases found in the data file. They cannot be interpreted as summary statistics of the population of interest.

v1120: Q4-13. 開始經營家庭企業時, 是否有增/減機器設備的決策項目

Information	[Type= discrete] [Format=numeric] [Range= 0-1] [Missing=* /8/9]
Statistics [NW/ W]	[Valid=202 /-] [Invalid=103 /-]

v1120: Q4-13. 開始經營家庭企業時, 是否有增/減機器設備的決策項目

Value	Label	Cases	Percentage
0	否	30	14.9%
1	是	172	85.1%
9	不適用	103	

Warning: these figures indicate the number of cases found in the data file. They cannot be interpreted as summary statistics of the population of interest.

v1121: Q4-13. 開始經營家庭企業時, 增/減機器設備是否是負責人

Information	[Type= discrete] [Format=numeric] [Range= 0-1] [Missing=* /8/9]
Statistics [NW/ W]	[Valid=172 /-] [Invalid=133 /-]

Value	Label	Cases	Percentage
0	否	6	3.5%
1	是	166	96.5%
9	不適用	133	

Warning: these figures indicate the number of cases found in the data file. They cannot be interpreted as summary statistics of the population of interest.

v1122: Q4-13. 開始經營家庭企業時, 增/減機器設備是否是負責人配偶

Information	[Type= discrete] [Format=numeric] [Range= 0-1] [Missing=* /8/9]
Statistics [NW/ W]	[Valid=144 /-] [Invalid=161 /-]

Value	Label	Cases	Percentage
0	否	85	59.0%
1	是	59	41.0%
9	不適用	161	

Warning: these figures indicate the number of cases found in the data file. They cannot be interpreted as summary statistics of the population of interest.

v1123: Q4-13. 開始經營家庭企業時, 增/減機器設備是否是配偶

Information	[Type= discrete] [Format=numeric] [Range= 0-1] [Missing=* /8/9]
Statistics [NW/ W]	[Valid=1 /-] [Invalid=304 /-]

Value	Label	Cases	Percentage
0	否	0	
1	是	1	100.0%
9	不適用	304	

Warning: these figures indicate the number of cases found in the data file. They cannot be interpreted as summary statistics of the population of interest.

v1124: Q4-13. 開始經營家庭企業時, 增/減機器設備的家屬是哪一位1

Information	[Type= discrete] [Format=numeric] [Range= 1-16] [Missing=* /88/99]
Statistics [NW/ W]	[Valid=7 /-] [Invalid=298 /-]

Value	Label	Cases	Percentage
1	夫方父親	3	42.9%
2	夫方母親	0	
3	夫方兄弟	2	28.6%
4	夫方姊妹	1	14.3%
5	妻方父親	0	
6	妻方母親	0	
7	妻方兄弟	0	
8	妻方姊妹	0	
9	已婚兒子	0	
10	已婚女兒	1	14.3%

v1124: Q4-13. 開始經營家庭企業時,增/減機器設備的家屬是哪一位1

Value	Label	Cases	Percentage
11	未婚兒子	0	
12	未婚女兒	0	
13	媳婦	0	
14	女婿	0	
15	夫方親戚	0	
16	妻方親戚	0	
88	未答	0	
99	不適用	298	

Warning: these figures indicate the number of cases found in the data file. They cannot be interpreted as summary statistics of the population of interest.

v1125: Q4-13. 開始經營家庭企業時,增/減機器設備的家屬是哪一位2

Information	[Type= discrete] [Format=numeric] [Range= 1-16] [Missing=*/88/99]
Statistics [NW/ W]	[Valid=0 /-] [Invalid=305 /-]

Value	Label	Cases	Percentage
1	夫方父親	0	
2	夫方母親	0	
3	夫方兄弟	0	
4	夫方姊妹	0	
5	妻方父親	0	
6	妻方母親	0	
7	妻方兄弟	0	
8	妻方姊妹	0	
9	已婚兒子	0	
10	已婚女兒	0	
11	未婚兒子	0	
12	未婚女兒	0	
13	媳婦	0	
14	女婿	0	
15	夫方親戚	0	
16	妻方親戚	0	
88	未答	0	
99	不適用	305	

Warning: these figures indicate the number of cases found in the data file. They cannot be interpreted as summary statistics of the population of interest.

v1126: Q4-13. 開始經營家庭企業時,增/減機器設備的家屬是哪一位3

Information	[Type= discrete] [Format=numeric] [Range= 1-16] [Missing=*/88/99]
Statistics [NW/ W]	[Valid=0 /-] [Invalid=305 /-]

Value	Label	Cases	Percentage
1	夫方父親	0	
2	夫方母親	0	
3	夫方兄弟	0	
4	夫方姊妹	0	
5	妻方父親	0	
6	妻方母親	0	
7	妻方兄弟	0	
8	妻方姊妹	0	

v1126: Q4-13. 開始經營家庭企業時,增/減機器設備的家屬是哪一位3

Value	Label	Cases	Percentage
9	已婚兒子	0	
10	已婚女兒	0	
11	未婚兒子	0	
12	未婚女兒	0	
13	媳婦	0	
14	女婿	0	
15	夫方親戚	0	
16	妻方親戚	0	
88	未答	0	
99	不適用	305	

Warning: these figures indicate the number of cases found in the data file. They cannot be interpreted as summary statistics of the population of interest.

v1127: Q4-13. 開始經營家庭企業時,增/減機器設備的家屬的合夥人是哪一位1

Information	[Type= discrete] [Format=numeric] [Range= 1-16] [Missing=*/88/99]
Statistics [NW/ W]	[Valid=9 /-] [Invalid=296 /-]

Value	Label	Cases	Percentage
1	夫方父親	0	
2	夫方母親	0	
3	夫方兄弟	7	77.8%
4	夫方姊妹	0	
5	妻方父親	0	
6	妻方母親	0	
7	妻方兄弟	2	22.2%
8	妻方姊妹	0	
9	已婚兒子	0	
10	已婚女兒	0	
11	未婚兒子	0	
12	未婚女兒	0	
13	媳婦	0	
14	女婿	0	
15	夫方親戚	0	
16	妻方親戚	0	
88	未答	0	
99	不適用	296	

Warning: these figures indicate the number of cases found in the data file. They cannot be interpreted as summary statistics of the population of interest.

v1128: Q4-13. 開始經營家庭企業時,增/減機器設備的家屬的合夥人是哪一位2

Information	[Type= discrete] [Format=numeric] [Range= 1-16] [Missing=*/88/99]
Statistics [NW/ W]	[Valid=0 /-] [Invalid=305 /-]

Value	Label	Cases	Percentage
1	夫方父親	0	
2	夫方母親	0	
3	夫方兄弟	0	
4	夫方姊妹	0	
5	妻方父親	0	
6	妻方母親	0	

v1128: Q4-13. 開始經營家庭企業時,增/減機器設備的家屬的合夥人是哪一位²

Value	Label	Cases	Percentage
7	妻方兄弟	0	
8	妻方姊妹	0	
9	已婚兒子	0	
10	已婚女兒	0	
11	未婚兒子	0	
12	未婚女兒	0	
13	媳婦	0	
14	女婿	0	
15	夫方親戚	0	
16	妻方親戚	0	
88	未答	0	
99	不適用	305	

Warning: these figures indicate the number of cases found in the data file. They cannot be interpreted as summary statistics of the population of interest.

v1129: Q4-13. 開始經營家庭企業時,增/減機器設備的家屬的合夥人是哪一位³

Information	[Type= discrete] [Format=numeric] [Range= 1-16] [Missing=* /88/99]
Statistics [NW/ W]	[Valid=0 /-] [Invalid=305 /-]

Value	Label	Cases	Percentage
1	夫方父親	0	
2	夫方母親	0	
3	夫方兄弟	0	
4	夫方姊妹	0	
5	妻方父親	0	
6	妻方母親	0	
7	妻方兄弟	0	
8	妻方姊妹	0	
9	已婚兒子	0	
10	已婚女兒	0	
11	未婚兒子	0	
12	未婚女兒	0	
13	媳婦	0	
14	女婿	0	
15	夫方親戚	0	
16	妻方親戚	0	
88	未答	0	
99	不適用	305	

Warning: these figures indicate the number of cases found in the data file. They cannot be interpreted as summary statistics of the population of interest.

v1130: Q4-13. 開始經營家庭企業時,增/減機器設備的家屬以外的合夥人是男是女

Information	[Type= discrete] [Format=numeric] [Range= 1-3] [Missing=* /8/9]
Statistics [NW/ W]	[Valid=5 /-] [Invalid=300 /-]

Value	Label	Cases	Percentage
1	男	5	100.0%
2	女	0	
3	男或女	0	
9	不適用	300	

v1130: Q4-13. 開始經營家庭企業時,增/減機器設備的家屬以外的合夥人是男是女*Warning: these figures indicate the number of cases found in the data file. They cannot be interpreted as summary statistics of the population of interest.***# v1131: Q4-13. 開始經營家庭企業時,增/減機器設備的外僱員工是男是女****Information** [Type= discrete] [Format=numeric] [Range= 1-3] [Missing=*/8/9]**Statistics [NW/ W]** [Valid=1 /-] [Invalid=304 /-]

Value	Label	Cases	Percentage
1	男	1	100.0%
2	女	0	
3	男或女	0	
9	不適用	304	

*Warning: these figures indicate the number of cases found in the data file. They cannot be interpreted as summary statistics of the population of interest.***# v1132: Q4-13. 開始經營家庭企業時,是否有決定資金的周轉(例如借錢,調頭寸)的決策項目****Information** [Type= discrete] [Format=numeric] [Range= 0-1] [Missing=*/8/9]**Statistics [NW/ W]** [Valid=305 /-] [Invalid=0 /-]

Value	Label	Cases	Percentage
0	否	58	19.0%
1	是	247	81.0%
9	不適用	0	

*Warning: these figures indicate the number of cases found in the data file. They cannot be interpreted as summary statistics of the population of interest.***# v1133: Q4-13. 開始經營家庭企業時,決定資金的周轉(例如借錢,調頭寸)是否是負責人****Information** [Type= discrete] [Format=numeric] [Range= 0-1] [Missing=*/8/9]**Statistics [NW/ W]** [Valid=247 /-] [Invalid=58 /-]

Value	Label	Cases	Percentage
0	否	28	11.3%
1	是	219	88.7%
9	不適用	58	

*Warning: these figures indicate the number of cases found in the data file. They cannot be interpreted as summary statistics of the population of interest.***# v1134: Q4-13. 開始經營家庭企業時,決定資金的周轉(例如借錢,調頭寸)是否是負責人配偶****Information** [Type= discrete] [Format=numeric] [Range= 0-1] [Missing=*/8/9]**Statistics [NW/ W]** [Valid=211 /-] [Invalid=94 /-]

Value	Label	Cases	Percentage
0	否	92	43.6%
1	是	119	56.4%
9	不適用	94	

*Warning: these figures indicate the number of cases found in the data file. They cannot be interpreted as summary statistics of the population of interest.***# v1135: Q4-13. 開始經營家庭企業時,決定資金的周轉(例如借錢,調頭寸)是否是配偶****Information** [Type= discrete] [Format=numeric] [Range= 0-1] [Missing=*/8/9]**Statistics [NW/ W]** [Valid=1 /-] [Invalid=304 /-]

Value	Label	Cases	Percentage
0	否	0	
1	是	1	100.0%
9	不適用	304	

Warning: these figures indicate the number of cases found in the data file. They cannot be interpreted as summary statistics of the population of interest.

v1136: Q4-13. 開始經營家庭企業時, 決定資金的周轉(例如借錢, 調頭寸)的家屬是哪一位1

Information	[Type= discrete] [Format=numeric] [Range= 1-16] [Missing=*/88/99]
Statistics [NW/ W]	[Valid=7 /-] [Invalid=298 /-]

Value	Label	Cases	Percentage
1	夫方父親	3	42.9%
2	夫方母親	0	
3	夫方兄弟	2	28.6%
4	夫方姊妹	0	
5	妻方父親	0	
6	妻方母親	0	
7	妻方兄弟	0	
8	妻方姊妹	0	
9	已婚兒子	1	14.3%
10	已婚女兒	1	14.3%
11	未婚兒子	0	
12	未婚女兒	0	
13	媳婦	0	
14	女婿	0	
15	夫方親戚	0	
16	妻方親戚	0	
88	未答	0	
99	不適用	298	

Warning: these figures indicate the number of cases found in the data file. They cannot be interpreted as summary statistics of the population of interest.

v1137: Q4-13 開始經營家庭企業時, 決定資金的周轉(例如借錢, 調頭寸)的家屬是哪一位2

Information	[Type= discrete] [Format=numeric] [Range= 1-16] [Missing=*/88/99]
Statistics [NW/ W]	[Valid=0 /-] [Invalid=305 /-]

Value	Label	Cases	Percentage
1	夫方父親	0	
2	夫方母親	0	
3	夫方兄弟	0	
4	夫方姊妹	0	
5	妻方父親	0	
6	妻方母親	0	
7	妻方兄弟	0	
8	妻方姊妹	0	
9	已婚兒子	0	
10	已婚女兒	0	
11	未婚兒子	0	
12	未婚女兒	0	
13	媳婦	0	
14	女婿	0	
15	夫方親戚	0	
16	妻方親戚	0	
88	未答	0	
99	不適用	305	

Warning: these figures indicate the number of cases found in the data file. They cannot be interpreted as summary statistics of the population of interest.

v1138: Q4-13. 開始經營家庭企業時, 決定資金的周轉(例如借錢, 調頭寸)的家屬是哪一位³

Information	[Type= discrete] [Format=numeric] [Range= 1-16] [Missing=*/88/99]
Statistics [NW/ W]	[Valid=0 /-] [Invalid=305 /-]

Value	Label	Cases	Percentage
1	夫方父親	0	
2	夫方母親	0	
3	夫方兄弟	0	
4	夫方姊妹	0	
5	妻方父親	0	
6	妻方母親	0	
7	妻方兄弟	0	
8	妻方姊妹	0	
9	已婚兒子	0	
10	已婚女兒	0	
11	未婚兒子	0	
12	未婚女兒	0	
13	媳婦	0	
14	女婿	0	
15	夫方親戚	0	
16	妻方親戚	0	
88	未答	0	
99	不適用	305	

Warning: these figures indicate the number of cases found in the data file. They cannot be interpreted as summary statistics of the population of interest.

v1139: Q4-13. 開始經營家庭企業時, 決定資金的周轉(例如借錢, 調頭寸)的家屬的合夥人是哪一位¹

Information	[Type= discrete] [Format=numeric] [Range= 1-16] [Missing=*/88/99]
Statistics [NW/ W]	[Valid=9 /-] [Invalid=296 /-]

Value	Label	Cases	Percentage
1	夫方父親	0	
2	夫方母親	0	
3	夫方兄弟	8	88.9%
4	夫方姊妹	0	
5	妻方父親	0	
6	妻方母親	0	
7	妻方兄弟	1	11.1%
8	妻方姊妹	0	
9	已婚兒子	0	
10	已婚女兒	0	
11	未婚兒子	0	
12	未婚女兒	0	
13	媳婦	0	
14	女婿	0	
15	夫方親戚	0	
16	妻方親戚	0	
88	未答	0	
99	不適用	296	

Warning: these figures indicate the number of cases found in the data file. They cannot be interpreted as summary statistics of the population of interest.

v1140: Q4-13. 開始經營家庭企業時, 決定資金的周轉(例如借錢, 調頭寸)的家屬的合夥人是哪一位²

Information	[Type= discrete] [Format=numeric] [Range= 1-16] [Missing=*/88/99]
Statistics [NW/ W]	[Valid=0 /-] [Invalid=305 /-]

Value	Label	Cases	Percentage
1	夫方父親	0	
2	夫方母親	0	
3	夫方兄弟	0	
4	夫方姊妹	0	
5	妻方父親	0	
6	妻方母親	0	
7	妻方兄弟	0	
8	妻方姊妹	0	
9	已婚兒子	0	
10	已婚女兒	0	
11	未婚兒子	0	
12	未婚女兒	0	
13	媳婦	0	
14	女婿	0	
15	夫方親戚	0	
16	妻方親戚	0	
88	未答	0	
99	不適用	305	

Warning: these figures indicate the number of cases found in the data file. They cannot be interpreted as summary statistics of the population of interest.

v1141: Q4-13. 開始經營家庭企業時, 決定資金的周轉(例如借錢, 調頭寸)的家屬的合夥人是哪一位³

Information	[Type= discrete] [Format=numeric] [Range= 1-16] [Missing=*/88/99]
Statistics [NW/ W]	[Valid=0 /-] [Invalid=305 /-]

Value	Label	Cases	Percentage
1	夫方父親	0	
2	夫方母親	0	
3	夫方兄弟	0	
4	夫方姊妹	0	
5	妻方父親	0	
6	妻方母親	0	
7	妻方兄弟	0	
8	妻方姊妹	0	
9	已婚兒子	0	
10	已婚女兒	0	
11	未婚兒子	0	
12	未婚女兒	0	
13	媳婦	0	
14	女婿	0	
15	夫方親戚	0	
16	妻方親戚	0	
88	未答	0	
99	不適用	305	

Warning: these figures indicate the number of cases found in the data file. They cannot be interpreted as summary statistics of the population of interest.

# v1142: Q4-13. 開始經營家庭企業時, 決定資金的周轉(例如借錢, 調頭寸)的家屬以外的合夥人是男是女			
Information		[Type= discrete] [Format=numeric] [Range= 1-3] [Missing=* /8/9]	
Statistics [NW/ W]		[Valid=5 /-] [Invalid=300 /-]	
Value	Label	Cases	Percentage
1	男	5	100.0%
2	女	0	
3	男或女	0	
9	不適用	300	
<i>Warning: these figures indicate the number of cases found in the data file. They cannot be interpreted as summary statistics of the population of interest.</i>			
# v1143: Q4-13. 開始經營家庭企業時, 決定資金的周轉(例如借錢, 調頭寸)的外僱員工是男是女			
Information		[Type= discrete] [Format=numeric] [Range= 1-3] [Missing=* /8/9]	
Statistics [NW/ W]		[Valid=0 /-] [Invalid=305 /-]	
Value	Label	Cases	Percentage
1	男	0	
2	女	0	
3	男或女	0	
9	不適用	305	
<i>Warning: these figures indicate the number of cases found in the data file. They cannot be interpreted as summary statistics of the population of interest.</i>			
# v1144: Q4-13. 開始經營家庭企業時, 是否有轉投資的決定(指家庭事業以外的投資)的決策項目			
Information		[Type= discrete] [Format=numeric] [Range= 0-1] [Missing=* /8/9]	
Statistics [NW/ W]		[Valid=305 /-] [Invalid=0 /-]	
Value	Label	Cases	Percentage
0	否	171	56.1%
1	是	134	43.9%
9	不適用	0	
<i>Warning: these figures indicate the number of cases found in the data file. They cannot be interpreted as summary statistics of the population of interest.</i>			
# v1145: Q4-13. 開始經營家庭企業時, 轉投資的決定(指家庭事業以外的投資)是否是負責人			
Information		[Type= discrete] [Format=numeric] [Range= 0-1] [Missing=* /8/9]	
Statistics [NW/ W]		[Valid=134 /-] [Invalid=171 /-]	
Value	Label	Cases	Percentage
0	否	6	4.5%
1	是	128	95.5%
9	不適用	171	
<i>Warning: these figures indicate the number of cases found in the data file. They cannot be interpreted as summary statistics of the population of interest.</i>			
# v1146: Q4-13. 開始經營家庭企業時, 轉投資的決定(指家庭事業以外的投資)是否是負責人配偶			
Information		[Type= discrete] [Format=numeric] [Range= 0-1] [Missing=* /8/9]	
Statistics [NW/ W]		[Valid=110 /-] [Invalid=195 /-]	
Value	Label	Cases	Percentage
0	否	46	41.8%
1	是	64	58.2%
9	不適用	195	
<i>Warning: these figures indicate the number of cases found in the data file. They cannot be interpreted as summary statistics of the population of interest.</i>			
# v1147: Q4-13. 開始經營家庭企業時, 轉投資的決定(指家庭事業以外的投資)是否是配偶			
Information		[Type= discrete] [Format=numeric] [Range= 0-1] [Missing=* /8/9]	

v1147: Q4-13. 開始經營家庭企業時, 轉投資的決定(指家庭事業以外的投資)是否是配偶

Statistics [NW/ W] [Valid=0 /-] [Invalid=305 /-]

Value	Label	Cases	Percentage
0	否	0	
1	是	0	
9	不適用	305	

Warning: these figures indicate the number of cases found in the data file. They cannot be interpreted as summary statistics of the population of interest.

v1148: Q4-13. 開始經營家庭企業時, 轉投資的決定(指家庭事業以外的投資)的家屬是哪一位1

Information [Type= discrete] [Format=numeric] [Range= 1-16] [Missing=* /88/99]

Statistics [NW/ W] [Valid=3 /-] [Invalid=302 /-]

Value	Label	Cases	Percentage
1	夫方父親	1	33.3%
2	夫方母親	0	
3	夫方兄弟	0	
4	夫方姊妹	0	
5	妻方父親	0	
6	妻方母親	0	
7	妻方兄弟	0	
8	妻方姊妹	0	
9	已婚兒子	1	33.3%
10	已婚女兒	1	33.3%
11	未婚兒子	0	
12	未婚女兒	0	
13	媳婦	0	
14	女婿	0	
15	夫方親戚	0	
16	妻方親戚	0	
88	未答	0	
99	不適用	302	

Warning: these figures indicate the number of cases found in the data file. They cannot be interpreted as summary statistics of the population of interest.

v1149: Q4-13. 開始經營家庭企業時, 轉投資的決定(指家庭事業以外的投資)的家屬是哪一位2

Information [Type= discrete] [Format=numeric] [Range= 1-16] [Missing=* /88/99]

Statistics [NW/ W] [Valid=0 /-] [Invalid=305 /-]

Value	Label	Cases	Percentage
1	夫方父親	0	
2	夫方母親	0	
3	夫方兄弟	0	
4	夫方姊妹	0	
5	妻方父親	0	
6	妻方母親	0	
7	妻方兄弟	0	
8	妻方姊妹	0	
9	已婚兒子	0	
10	已婚女兒	0	
11	未婚兒子	0	

v1149: Q4-13. 開始經營家庭企業時, 轉投資的決定(指家庭事業以外的投資)的家屬是哪一位²

Value	Label	Cases	Percentage
12	未婚女兒	0	
13	媳婦	0	
14	女婿	0	
15	夫方親戚	0	
16	妻方親戚	0	
88	未答	0	
99	不適用	305	

Warning: these figures indicate the number of cases found in the data file. They cannot be interpreted as summary statistics of the population of interest.

v1150: Q4-13. 開始經營家庭企業時, 轉投資的決定(指家庭事業以外的投資)的家屬是哪一位³

Information	[Type= discrete] [Format=numeric] [Range= 1-16] [Missing=*/88/99]
Statistics [NW/ W]	[Valid=0 /-] [Invalid=305 /-]

Value	Label	Cases	Percentage
1	夫方父親	0	
2	夫方母親	0	
3	夫方兄弟	0	
4	夫方姊妹	0	
5	妻方父親	0	
6	妻方母親	0	
7	妻方兄弟	0	
8	妻方姊妹	0	
9	已婚兒子	0	
10	已婚女兒	0	
11	未婚兒子	0	
12	未婚女兒	0	
13	媳婦	0	
14	女婿	0	
15	夫方親戚	0	
16	妻方親戚	0	
88	未答	0	
99	不適用	305	

Warning: these figures indicate the number of cases found in the data file. They cannot be interpreted as summary statistics of the population of interest.

v1151: Q4-13. 開始經營家庭企業時, 轉投資的決定(指家庭事業以外的投資)的家屬的合夥人是哪一位¹

Information	[Type= discrete] [Format=numeric] [Range= 1-16] [Missing=*/88/99]
Statistics [NW/ W]	[Valid=3 /-] [Invalid=302 /-]

Value	Label	Cases	Percentage
1	夫方父親	0	
2	夫方母親	0	
3	夫方兄弟	3	100.0%
4	夫方姊妹	0	
5	妻方父親	0	
6	妻方母親	0	
7	妻方兄弟	0	
8	妻方姊妹	0	
9	已婚兒子	0	

v1151: Q4-13. 開始經營家庭企業時, 轉投資的決定(指家庭事業以外的投資)的家屬的合夥人是哪一位¹

Value	Label	Cases	Percentage
10	已婚女兒	0	
11	未婚兒子	0	
12	未婚女兒	0	
13	媳婦	0	
14	女婿	0	
15	夫方親戚	0	
16	妻方親戚	0	
88	未答	0	
99	不適用	302	

Warning: these figures indicate the number of cases found in the data file. They cannot be interpreted as summary statistics of the population of interest.

v1152: Q4-13. 開始經營家庭企業時, 轉投資的決定(指家庭事業以外的投資)的家屬的合夥人是哪一位²

Information	[Type= discrete] [Format=numeric] [Range= 1-16] [Missing=* /88/99]
Statistics [NW/ W]	[Valid=0 /-] [Invalid=305 /-]

Value	Label	Cases	Percentage
1	夫方父親	0	
2	夫方母親	0	
3	夫方兄弟	0	
4	夫方姊妹	0	
5	妻方父親	0	
6	妻方母親	0	
7	妻方兄弟	0	
8	妻方姊妹	0	
9	已婚兒子	0	
10	已婚女兒	0	
11	未婚兒子	0	
12	未婚女兒	0	
13	媳婦	0	
14	女婿	0	
15	夫方親戚	0	
16	妻方親戚	0	
88	未答	0	
99	不適用	305	

Warning: these figures indicate the number of cases found in the data file. They cannot be interpreted as summary statistics of the population of interest.

v1153: Q4-13. 開始經營家庭企業時, 轉投資的決定(指家庭事業以外的投資)的家屬的合夥人是哪一位³

Information	[Type= discrete] [Format=numeric] [Range= 1-16] [Missing=* /88/99]
Statistics [NW/ W]	[Valid=0 /-] [Invalid=305 /-]

Value	Label	Cases	Percentage
1	夫方父親	0	
2	夫方母親	0	
3	夫方兄弟	0	
4	夫方姊妹	0	
5	妻方父親	0	
6	妻方母親	0	
7	妻方兄弟	0	

v1153: Q4-13. 開始經營家庭企業時, 轉投資的決定(指家庭事業以外的投資)的家屬的合夥人是哪一位³

Value	Label	Cases	Percentage
8	妻方姊妹	0	
9	已婚兒子	0	
10	已婚女兒	0	
11	未婚兒子	0	
12	未婚女兒	0	
13	媳婦	0	
14	女婿	0	
15	夫方親戚	0	
16	妻方親戚	0	
88	未答	0	
99	不適用	305	

Warning: these figures indicate the number of cases found in the data file. They cannot be interpreted as summary statistics of the population of interest.

v1154: Q4-13. 開始經營家庭企業時, 轉投資的決定(指家庭事業以外的投資)的家屬以外的合夥人是男是女

Information	[Type= discrete] [Format=numeric] [Range= 1-3] [Missing=*/8/9]
Statistics [NW/ W]	[Valid=1 /-] [Invalid=304 /-]

Value	Label	Cases	Percentage
1	男	1	100.0%
2	女	0	
3	男或女	0	
9	不適用	304	

Warning: these figures indicate the number of cases found in the data file. They cannot be interpreted as summary statistics of the population of interest.

v1155: Q4-13. 開始經營家庭企業時, 轉投資的決定(指家庭事業以外的投資)的外僱員工是男是女

Information	[Type= discrete] [Format=numeric] [Range= 1-3] [Missing=*/8/9]
Statistics [NW/ W]	[Valid=0 /-] [Invalid=305 /-]

Value	Label	Cases	Percentage
1	男	0	
2	女	0	
3	男或女	0	
9	不適用	305	

Warning: these figures indicate the number of cases found in the data file. They cannot be interpreted as summary statistics of the population of interest.

v1156: Q4-13. 開始經營家庭企業時, 是否有關於擴大經營, 縮減規模或歇業的決定的決策項目

Information	[Type= discrete] [Format=numeric] [Range= 0-1] [Missing=*/8/9]
Statistics [NW/ W]	[Valid=305 /-] [Invalid=0 /-]

Value	Label	Cases	Percentage
0	否	100	32.8%
1	是	205	67.2%
9	不適用	0	

Warning: these figures indicate the number of cases found in the data file. They cannot be interpreted as summary statistics of the population of interest.

v1157: Q4-13. 開始經營家庭企業時, 關於擴大經營, 縮減規模或歇業的決定是否是負責人

Information	[Type= discrete] [Format=numeric] [Range= 0-1] [Missing=*/8/9]
Statistics [NW/ W]	[Valid=205 /-] [Invalid=100 /-]

v1157: Q4-13. 開始經營家庭企業時,關於擴大經營,縮減規模或歇業的決定是否是負責人

Value	Label	Cases	Percentage
0	否	7	3.4%
1	是	198	96.6%
9	不適用	100	

Warning: these figures indicate the number of cases found in the data file. They cannot be interpreted as summary statistics of the population of interest.

v1158: Q4-13. 開始經營家庭企業時,關於擴大經營,縮減規模或歇業的決定是否是負責人配偶

Information	[Type= discrete] [Format=numeric] [Range= 0-1] [Missing=* /8/9]
Statistics [NW/ W]	[Valid=174 /-] [Invalid=131 /-]

Value	Label	Cases	Percentage
0	否	68	39.1%
1	是	106	60.9%
9	不適用	131	

Warning: these figures indicate the number of cases found in the data file. They cannot be interpreted as summary statistics of the population of interest.

v1159: Q4-13. 開始經營家庭企業時,關於擴大經營,縮減規模或歇業的決定是否是配偶

Information	[Type= discrete] [Format=numeric] [Range= 0-1] [Missing=* /8/9]
Statistics [NW/ W]	[Valid=2 /-] [Invalid=303 /-]

Value	Label	Cases	Percentage
0	否	0	
1	是	2	100.0%
9	不適用	303	

Warning: these figures indicate the number of cases found in the data file. They cannot be interpreted as summary statistics of the population of interest.

v1160: Q4-13. 開始經營家庭企業時,關於擴大經營,縮減規模或歇業的決定的家屬是哪一位¹

Information	[Type= discrete] [Format=numeric] [Range= 1-16] [Missing=* /88/99]
Statistics [NW/ W]	[Valid=8 /-] [Invalid=297 /-]

Value	Label	Cases	Percentage
1	夫方父親	4	50.0%
2	夫方母親	0	
3	夫方兄弟	2	25.0%
4	夫方姊妹	0	
5	妻方父親	0	
6	妻方母親	0	
7	妻方兄弟	0	
8	妻方姊妹	0	
9	已婚兒子	1	12.5%
10	已婚女兒	1	12.5%
11	未婚兒子	0	
12	未婚女兒	0	
13	媳婦	0	
14	女婿	0	
15	夫方親戚	0	
16	妻方親戚	0	
88	未答	0	
99	不適用	297	

Warning: these figures indicate the number of cases found in the data file. They cannot be interpreted as summary statistics of the population of interest.

v1161: Q4-13. 開始經營家庭企業時,關於擴大經營,縮減規模或歇業的決定的家屬是哪一位²

Information		[Type= discrete] [Format=numeric] [Range= 1-16] [Missing=*/88/99]	
Statistics [NW/ W]		[Valid=0 /-] [Invalid=305 /-]	
Value	Label	Cases	Percentage
1	夫方父親	0	
2	夫方母親	0	
3	夫方兄弟	0	
4	夫方姊妹	0	
5	妻方父親	0	
6	妻方母親	0	
7	妻方兄弟	0	
8	妻方姊妹	0	
9	已婚兒子	0	
10	已婚女兒	0	
11	未婚兒子	0	
12	未婚女兒	0	
13	媳婦	0	
14	女婿	0	
15	夫方親戚	0	
16	妻方親戚	0	
88	未答	0	
99	不適用	305	

Warning: these figures indicate the number of cases found in the data file. They cannot be interpreted as summary statistics of the population of interest.

v1162: Q4-13. 開始經營家庭企業時,關於擴大經營,縮減規模或歇業的決定的家屬是哪一位³

Information		[Type= discrete] [Format=numeric] [Range= 1-16] [Missing=*/88/99]	
Statistics [NW/ W]		[Valid=1 /-] [Invalid=304 /-]	
Value	Label	Cases	Percentage
1	夫方父親	0	
2	夫方母親	0	
3	夫方兄弟	0	
4	夫方姊妹	0	
5	妻方父親	0	
6	妻方母親	0	
7	妻方兄弟	1	100.0%
8	妻方姊妹	0	
9	已婚兒子	0	
10	已婚女兒	0	
11	未婚兒子	0	
12	未婚女兒	0	
13	媳婦	0	
14	女婿	0	
15	夫方親戚	0	
16	妻方親戚	0	
88	未答	0	
99	不適用	304	

Warning: these figures indicate the number of cases found in the data file. They cannot be interpreted as summary statistics of the population of interest.

v1163: Q4-13. 開始經營家庭企業時,關於擴大經營,縮減規模或歇業的決定的家屬的合夥人是哪一位¹

Information		[Type= discrete] [Format=numeric] [Range= 1-16] [Missing=* /88/99]	
Statistics [NW/ W]		[Valid=8 /-] [Invalid=297 /-]	
Value	Label	Cases	Percentage
1	夫方父親	0	
2	夫方母親	0	
3	夫方兄弟	7	87.5%
4	夫方姊妹	0	
5	妻方父親	0	
6	妻方母親	0	
7	妻方兄弟	1	12.5%
8	妻方姊妹	0	
9	已婚兒子	0	
10	已婚女兒	0	
11	未婚兒子	0	
12	未婚女兒	0	
13	媳婦	0	
14	女婿	0	
15	夫方親戚	0	
16	妻方親戚	0	
88	未答	0	
99	不適用	297	

Warning: these figures indicate the number of cases found in the data file. They cannot be interpreted as summary statistics of the population of interest.

v1164: Q4-13. 開始經營家庭企業時,關於擴大經營,縮減規模或歇業的決定的家屬的合夥人是哪一位²

Information		[Type= discrete] [Format=numeric] [Range= 1-16] [Missing=* /88/99]	
Statistics [NW/ W]		[Valid=0 /-] [Invalid=305 /-]	
Value	Label	Cases	Percentage
1	夫方父親	0	
2	夫方母親	0	
3	夫方兄弟	0	
4	夫方姊妹	0	
5	妻方父親	0	
6	妻方母親	0	
7	妻方兄弟	0	
8	妻方姊妹	0	
9	已婚兒子	0	
10	已婚女兒	0	
11	未婚兒子	0	
12	未婚女兒	0	
13	媳婦	0	
14	女婿	0	
15	夫方親戚	0	
16	妻方親戚	0	
88	未答	0	
99	不適用	305	

Warning: these figures indicate the number of cases found in the data file. They cannot be interpreted as summary statistics of the population of interest.

v1165: Q4-13. 開始經營家庭企業時,關於擴大經營,縮減規模或歇業的決定的家屬的合夥人是哪一位³

Information	[Type= discrete] [Format=numeric] [Range= 1-16] [Missing=*/88/99]
Statistics [NW/ W]	[Valid=0 /-] [Invalid=305 /-]

Value	Label	Cases	Percentage
1	夫方父親	0	
2	夫方母親	0	
3	夫方兄弟	0	
4	夫方姊妹	0	
5	妻方父親	0	
6	妻方母親	0	
7	妻方兄弟	0	
8	妻方姊妹	0	
9	已婚兒子	0	
10	已婚女兒	0	
11	未婚兒子	0	
12	未婚女兒	0	
13	媳婦	0	
14	女婿	0	
15	夫方親戚	0	
16	妻方親戚	0	
88	未答	0	
99	不適用	305	

Warning: these figures indicate the number of cases found in the data file. They cannot be interpreted as summary statistics of the population of interest.

v1166: Q4-13. 開始經營家庭企業時,關於擴大經營,縮減規模或歇業的家屬以外的合夥人是男是女

Information	[Type= discrete] [Format=numeric] [Range= 1-3] [Missing=*/8/9]
Statistics [NW/ W]	[Valid=4 /-] [Invalid=301 /-]

Value	Label	Cases	Percentage
1	男	4	100.0%
2	女	0	
3	男或女	0	
9	不適用	301	

Warning: these figures indicate the number of cases found in the data file. They cannot be interpreted as summary statistics of the population of interest.

v1167: Q4-13. 開始經營家庭企業時,關於擴大經營,縮減規模或歇業的外僱員工是男是女

Information	[Type= discrete] [Format=numeric] [Range= 1-3] [Missing=*/8/9]
Statistics [NW/ W]	[Valid=0 /-] [Invalid=305 /-]

Value	Label	Cases	Percentage
1	男	0	
2	女	0	
3	男或女	0	
9	不適用	305	

Warning: these figures indicate the number of cases found in the data file. They cannot be interpreted as summary statistics of the population of interest.

v1168: Q4-13. 開始經營家庭企業時,是否有公司(商店)的中工作內容的決策項目

Information	[Type= discrete] [Format=numeric] [Range= 0-1] [Missing=*/8/9]
Statistics [NW/ W]	[Valid=25 /-] [Invalid=280 /-]

v1168: Q4-13. 開始經營家庭企業時, 是否有公司(商店)的中工作內容的決策項目

Value	Label	Cases	Percentage
0	否	6	24.0%
1	是	19	76.0%
9	不適用	280	

Warning: these figures indicate the number of cases found in the data file. They cannot be interpreted as summary statistics of the population of interest.

v1169: Q4-13. 開始經營家庭企業時, 公司(商店)的中工作內容的決定是否是負責人

Information	[Type= discrete] [Format=numeric] [Range= 0-1] [Missing=* /8/9]
Statistics [NW/ W]	[Valid=19 /-] [Invalid=286 /-]

Value	Label	Cases	Percentage
0	否	1	5.3%
1	是	18	94.7%
9	不適用	286	

Warning: these figures indicate the number of cases found in the data file. They cannot be interpreted as summary statistics of the population of interest.

v1170: Q4-13. 開始經營家庭企業時, 公司(商店)的中工作內容的分配與調整是否是負責人配偶

Information	[Type= discrete] [Format=numeric] [Range= 0-1] [Missing=* /8/9]
Statistics [NW/ W]	[Valid=18 /-] [Invalid=287 /-]

Value	Label	Cases	Percentage
0	否	10	55.6%
1	是	8	44.4%
9	不適用	287	

Warning: these figures indicate the number of cases found in the data file. They cannot be interpreted as summary statistics of the population of interest.

v1171: Q4-13. 開始經營家庭企業時, 公司(商店)的中工作內容的分配與調整是否是配偶

Information	[Type= discrete] [Format=numeric] [Range= 0-1] [Missing=* /8/9]
Statistics [NW/ W]	[Valid=0 /-] [Invalid=305 /-]

Value	Label	Cases	Percentage
0	否	0	
1	是	0	
9	不適用	305	

Warning: these figures indicate the number of cases found in the data file. They cannot be interpreted as summary statistics of the population of interest.

v1172: Q4-13. 開始經營家庭企業時, 關於公司(商店)的中工作內容的分配與調整的家屬是哪一位1

Information	[Type= discrete] [Format=numeric] [Range= 1-16] [Missing=* /88/99]
Statistics [NW/ W]	[Valid=1 /-] [Invalid=304 /-]

Value	Label	Cases	Percentage
1	夫方父親	0	
2	夫方母親	0	
3	夫方兄弟	1	100.0%
4	夫方姊妹	0	
5	妻方父親	0	
6	妻方母親	0	
7	妻方兄弟	0	
8	妻方姊妹	0	
9	已婚兒子	0	
10	已婚女兒	0	

v1172: Q4-13. 開始經營家庭企業時,關於公司(商店)的中工作內容的分配與調整的家屬是哪一位1

Value	Label	Cases	Percentage
11	未婚兒子	0	
12	未婚女兒	0	
13	媳婦	0	
14	女婿	0	
15	夫方親戚	0	
16	妻方親戚	0	
88	未答	0	
99	不適用	304	

Warning: these figures indicate the number of cases found in the data file. They cannot be interpreted as summary statistics of the population of interest.

v1173: Q4-13. 開始經營家庭企業時,關於公司(商店)的中工作內容的分配與調整的家屬是哪一位2

Information	[Type= discrete] [Format=numeric] [Range= 1-16] [Missing=*/88/99]
Statistics [NW/ W]	[Valid=0 /-] [Invalid=305 /-]

Value	Label	Cases	Percentage
1	夫方父親	0	
2	夫方母親	0	
3	夫方兄弟	0	
4	夫方姊妹	0	
5	妻方父親	0	
6	妻方母親	0	
7	妻方兄弟	0	
8	妻方姊妹	0	
9	已婚兒子	0	
10	已婚女兒	0	
11	未婚兒子	0	
12	未婚女兒	0	
13	媳婦	0	
14	女婿	0	
15	夫方親戚	0	
16	妻方親戚	0	
88	未答	0	
99	不適用	305	

Warning: these figures indicate the number of cases found in the data file. They cannot be interpreted as summary statistics of the population of interest.

v1174: Q4-13. 開始經營家庭企業時,關於公司(商店)的中工作內容的分配與調整的家屬是哪一位3

Information	[Type= discrete] [Format=numeric] [Range= 1-16] [Missing=*/88/99]
Statistics [NW/ W]	[Valid=0 /-] [Invalid=305 /-]

Value	Label	Cases	Percentage
1	夫方父親	0	
2	夫方母親	0	
3	夫方兄弟	0	
4	夫方姊妹	0	
5	妻方父親	0	
6	妻方母親	0	
7	妻方兄弟	0	
8	妻方姊妹	0	

v1174: Q4-13. 開始經營家庭企業時,關於公司(商店)的中工作內容的分配與調整的家屬是哪一位³

Value	Label	Cases	Percentage
9	已婚兒子	0	
10	已婚女兒	0	
11	未婚兒子	0	
12	未婚女兒	0	
13	媳婦	0	
14	女婿	0	
15	夫方親戚	0	
16	妻方親戚	0	
88	未答	0	
99	不適用	305	

Warning: these figures indicate the number of cases found in the data file. They cannot be interpreted as summary statistics of the population of interest.

v1175: Q4-13. 開始經營家庭企業時,關於公司(商店)的中工作內容的分配與調整的家屬的合夥人是哪一位¹

Information	[Type= discrete] [Format=numeric] [Range= 1-16] [Missing=*/88/99]
Statistics [NW/ W]	[Valid=1 /-] [Invalid=304 /-]

Value	Label	Cases	Percentage
1	夫方父親	0	
2	夫方母親	0	
3	夫方兄弟	0	
4	夫方姊妹	0	
5	妻方父親	0	
6	妻方母親	0	
7	妻方兄弟	1	100.0%
8	妻方姊妹	0	
9	已婚兒子	0	
10	已婚女兒	0	
11	未婚兒子	0	
12	未婚女兒	0	
13	媳婦	0	
14	女婿	0	
15	夫方親戚	0	
16	妻方親戚	0	
88	未答	0	
99	不適用	304	

Warning: these figures indicate the number of cases found in the data file. They cannot be interpreted as summary statistics of the population of interest.

v1176: Q4-13. 開始經營家庭企業時,關於公司(商店)的中工作內容的分配與調整的家屬的合夥人是哪一位²

Information	[Type= discrete] [Format=numeric] [Range= 1-16] [Missing=*/88/99]
Statistics [NW/ W]	[Valid=0 /-] [Invalid=305 /-]

Value	Label	Cases	Percentage
1	夫方父親	0	
2	夫方母親	0	
3	夫方兄弟	0	
4	夫方姊妹	0	
5	妻方父親	0	
6	妻方母親	0	

v1176: Q4-13. 開始經營家庭企業時,關於公司(商店)的中工作內容的分配與調整的家屬的合夥人是哪一位²

Value	Label	Cases	Percentage
7	妻方兄弟	0	
8	妻方姊妹	0	
9	已婚兒子	0	
10	已婚女兒	0	
11	未婚兒子	0	
12	未婚女兒	0	
13	媳婦	0	
14	女婿	0	
15	夫方親戚	0	
16	妻方親戚	0	
88	未答	0	
99	不適用	305	

Warning: these figures indicate the number of cases found in the data file. They cannot be interpreted as summary statistics of the population of interest.

v1177: Q4-13. 開始經營家庭企業時,關於公司(商店)的中工作內容的分配與調整的家屬的合夥人是哪一位³

Information	[Type= discrete] [Format=numeric] [Range= 1-16] [Missing=*/88/99]
Statistics [NW/ W]	[Valid=0 /-] [Invalid=305 /-]

Value	Label	Cases	Percentage
1	夫方父親	0	
2	夫方母親	0	
3	夫方兄弟	0	
4	夫方姊妹	0	
5	妻方父親	0	
6	妻方母親	0	
7	妻方兄弟	0	
8	妻方姊妹	0	
9	已婚兒子	0	
10	已婚女兒	0	
11	未婚兒子	0	
12	未婚女兒	0	
13	媳婦	0	
14	女婿	0	
15	夫方親戚	0	
16	妻方親戚	0	
88	未答	0	
99	不適用	305	

Warning: these figures indicate the number of cases found in the data file. They cannot be interpreted as summary statistics of the population of interest.

v1178: Q4-13. 開始經營家庭企業時,關於公司(商店)的中工作內容的分配與調整的家屬以外的合夥人是男是女

Information	[Type= discrete] [Format=numeric] [Range= 1-3] [Missing=*/8/9]
Statistics [NW/ W]	[Valid=0 /-] [Invalid=305 /-]

Value	Label	Cases	Percentage
1	男	0	
2	女	0	
3	男或女	0	
9	不適用	305	

v1178: Q4-13. 開始經營家庭企業時,關於公司(商店)的中工作內容的分配與調整的家屬以外的合夥人是男是女

Warning: these figures indicate the number of cases found in the data file. They cannot be interpreted as summary statistics of the population of interest.

v1179: Q4-13. 開始經營家庭企業時,關於公司(商店)的中工作內容的分配與調整的外僱員工是男是女

Information [Type= discrete] [Format=numeric] [Range= 1-3] [Missing=* /8/9]

Statistics [NW/ W] [Valid=1 /-] [Invalid=304 /-]

Value	Label	Cases	Percentage
1	男	1	100.0%
2	女	0	
3	男或女	0	
9	不適用	304	

Warning: these figures indicate the number of cases found in the data file. They cannot be interpreted as summary statistics of the population of interest.

v1180: Q4-13. 開始經營家庭企業時,是否有員工的任用的決策項目

Information [Type= discrete] [Format=numeric] [Range= 0-1] [Missing=* /8/9]

Statistics [NW/ W] [Valid=110 /-] [Invalid=195 /-]

Value	Label	Cases	Percentage
0	否	53	48.2%
1	是	57	51.8%
9	不適用	195	

Warning: these figures indicate the number of cases found in the data file. They cannot be interpreted as summary statistics of the population of interest.

v1181: Q4-13. 開始經營家庭企業時,員工的任用是否是負責人

Information [Type= discrete] [Format=numeric] [Range= 0-1] [Missing=* /8/9]

Statistics [NW/ W] [Valid=57 /-] [Invalid=248 /-]

Value	Label	Cases	Percentage
0	否	3	5.3%
1	是	54	94.7%
9	不適用	248	

Warning: these figures indicate the number of cases found in the data file. They cannot be interpreted as summary statistics of the population of interest.

v1182: Q4-13. 開始經營家庭企業時,員工的任用是否是負責人配偶

Information [Type= discrete] [Format=numeric] [Range= 0-1] [Missing=* /8/9]

Statistics [NW/ W] [Valid=50 /-] [Invalid=255 /-]

Value	Label	Cases	Percentage
0	否	16	32.0%
1	是	34	68.0%
9	不適用	255	

Warning: these figures indicate the number of cases found in the data file. They cannot be interpreted as summary statistics of the population of interest.

v1183: Q4-13. 開始經營家庭企業時,員工的任用是否是配偶

Information [Type= discrete] [Format=numeric] [Range= 0-1] [Missing=* /8/9]

Statistics [NW/ W] [Valid=0 /-] [Invalid=305 /-]

Value	Label	Cases	Percentage
0	否	0	
1	是	0	
9	不適用	305	

Warning: these figures indicate the number of cases found in the data file. They cannot be interpreted as summary statistics of the population of interest.

v1184: Q4-13. 開始經營家庭企業時,員工的任用的家屬是哪一位1

Information	[Type= discrete] [Format=numeric] [Range= 1-16] [Missing=*/88/99]
Statistics [NW/ W]	[Valid=1 /-] [Invalid=304 /-]

Value	Label	Cases	Percentage
1	夫方父親	1	100.0%
2	夫方母親	0	
3	夫方兄弟	0	
4	夫方姊妹	0	
5	妻方父親	0	
6	妻方母親	0	
7	妻方兄弟	0	
8	妻方姊妹	0	
9	已婚兒子	0	
10	已婚女兒	0	
11	未婚兒子	0	
12	未婚女兒	0	
13	媳婦	0	
14	女婿	0	
15	夫方親戚	0	
16	妻方親戚	0	
88	未答	0	
99	不適用	304	

Warning: these figures indicate the number of cases found in the data file. They cannot be interpreted as summary statistics of the population of interest.

v1185: Q4-13. 開始經營家庭企業時,員工的任用的家屬是哪一位2

Information	[Type= discrete] [Format=numeric] [Range= 1-16] [Missing=*/88/99]
Statistics [NW/ W]	[Valid=0 /-] [Invalid=305 /-]

Value	Label	Cases	Percentage
1	夫方父親	0	
2	夫方母親	0	
3	夫方兄弟	0	
4	夫方姊妹	0	
5	妻方父親	0	
6	妻方母親	0	
7	妻方兄弟	0	
8	妻方姊妹	0	
9	已婚兒子	0	
10	已婚女兒	0	
11	未婚兒子	0	
12	未婚女兒	0	
13	媳婦	0	
14	女婿	0	
15	夫方親戚	0	
16	妻方親戚	0	
88	未答	0	
99	不適用	305	

Warning: these figures indicate the number of cases found in the data file. They cannot be interpreted as summary statistics of the population of interest.

v1186: Q4-13. 開始經營家庭企業時,員工的任用的家屬是哪一位³

Information	[Type= discrete] [Format=numeric] [Range= 1-16] [Missing=*/88/99]
Statistics [NW/ W]	[Valid=0 /-] [Invalid=305 /-]

Value	Label	Cases	Percentage
1	夫方父親	0	
2	夫方母親	0	
3	夫方兄弟	0	
4	夫方姊妹	0	
5	妻方父親	0	
6	妻方母親	0	
7	妻方兄弟	0	
8	妻方姊妹	0	
9	已婚兒子	0	
10	已婚女兒	0	
11	未婚兒子	0	
12	未婚女兒	0	
13	媳婦	0	
14	女婿	0	
15	夫方親戚	0	
16	妻方親戚	0	
88	未答	0	
99	不適用	305	

Warning: these figures indicate the number of cases found in the data file. They cannot be interpreted as summary statistics of the population of interest.

v1187: Q4-13. 開始經營家庭企業時,員工的任用的家屬的合夥人是哪一位¹

Information	[Type= discrete] [Format=numeric] [Range= 1-16] [Missing=*/88/99]
Statistics [NW/ W]	[Valid=1 /-] [Invalid=304 /-]

Value	Label	Cases	Percentage
1	夫方父親	0	
2	夫方母親	0	
3	夫方兄弟	0	
4	夫方姊妹	1	100.0%
5	妻方父親	0	
6	妻方母親	0	
7	妻方兄弟	0	
8	妻方姊妹	0	
9	已婚兒子	0	
10	已婚女兒	0	
11	未婚兒子	0	
12	未婚女兒	0	
13	媳婦	0	
14	女婿	0	
15	夫方親戚	0	
16	妻方親戚	0	
88	未答	0	
99	不適用	304	

Warning: these figures indicate the number of cases found in the data file. They cannot be interpreted as summary statistics of the population of interest.

v1188: Q4-13. 開始經營家庭企業時,員工的任用的家屬的合夥人是哪一位²

Information	[Type= discrete] [Format=numeric] [Range= 1-16] [Missing=*/88/99]
Statistics [NW/ W]	[Valid=0 /-] [Invalid=305 /-]

Value	Label	Cases	Percentage
1	夫方父親	0	
2	夫方母親	0	
3	夫方兄弟	0	
4	夫方姊妹	0	
5	妻方父親	0	
6	妻方母親	0	
7	妻方兄弟	0	
8	妻方姊妹	0	
9	已婚兒子	0	
10	已婚女兒	0	
11	未婚兒子	0	
12	未婚女兒	0	
13	媳婦	0	
14	女婿	0	
15	夫方親戚	0	
16	妻方親戚	0	
88	未答	0	
99	不適用	305	

Warning: these figures indicate the number of cases found in the data file. They cannot be interpreted as summary statistics of the population of interest.

v1189: Q4-13. 開始經營家庭企業時,員工的任用的家屬的合夥人是哪一位³

Information	[Type= discrete] [Format=numeric] [Range= 1-16] [Missing=*/88/99]
Statistics [NW/ W]	[Valid=0 /-] [Invalid=305 /-]

Value	Label	Cases	Percentage
1	夫方父親	0	
2	夫方母親	0	
3	夫方兄弟	0	
4	夫方姊妹	0	
5	妻方父親	0	
6	妻方母親	0	
7	妻方兄弟	0	
8	妻方姊妹	0	
9	已婚兒子	0	
10	已婚女兒	0	
11	未婚兒子	0	
12	未婚女兒	0	
13	媳婦	0	
14	女婿	0	
15	夫方親戚	0	
16	妻方親戚	0	
88	未答	0	
99	不適用	305	

Warning: these figures indicate the number of cases found in the data file. They cannot be interpreted as summary statistics of the population of interest.

v1190: Q4-13. 開始經營家庭企業時,員工的任用的家屬以外的合夥人是男是女

Information [Type= discrete] [Format=numeric] [Range= 1-3] [Missing=*/8/9]

Statistics [NW/ W] [Valid=0 /-] [Invalid=305 /-]

Value	Label	Cases	Percentage
1	男	0	
2	女	0	
3	男或女	0	
9	不適用	305	

Warning: these figures indicate the number of cases found in the data file. They cannot be interpreted as summary statistics of the population of interest.

v1191: Q4-13. 開始經營家庭企業時,員工的任用的外僱員工是男是女

Information [Type= discrete] [Format=numeric] [Range= 1-3] [Missing=*/8/9]

Statistics [NW/ W] [Valid=0 /-] [Invalid=305 /-]

Value	Label	Cases	Percentage
1	男	0	
2	女	0	
3	男或女	0	
9	不適用	305	

Warning: these figures indicate the number of cases found in the data file. They cannot be interpreted as summary statistics of the population of interest.

# v1192: Q4-13. 開始經營家庭企業時, 是否有親戚工的任用的決策項目			
Information		[Type= discrete] [Format=numeric] [Range= 0-1] [Missing=*/8/9]	
Statistics [NW/ W]		[Valid=109 /-] [Invalid=196 /-]	
Value	Label	Cases	Percentage
0	否	81	74.3%
1	是	28	25.7%
9	不適用	196	
<i>Warning: these figures indicate the number of cases found in the data file. They cannot be interpreted as summary statistics of the population of interest.</i>			
# v1193: Q4-13. 開始經營家庭企業時, 親戚工的任用是否是負責人			
Information		[Type= discrete] [Format=numeric] [Range= 0-1] [Missing=*/8/9]	
Statistics [NW/ W]		[Valid=28 /-] [Invalid=277 /-]	
Value	Label	Cases	Percentage
0	否	2	7.1%
1	是	26	92.9%
9	不適用	277	
<i>Warning: these figures indicate the number of cases found in the data file. They cannot be interpreted as summary statistics of the population of interest.</i>			
# v1194: Q4-13. 開始經營家庭企業時, 親戚工的任用是否是負責人配偶			
Information		[Type= discrete] [Format=numeric] [Range= 0-1] [Missing=*/8/9]	
Statistics [NW/ W]		[Valid=25 /-] [Invalid=280 /-]	
Value	Label	Cases	Percentage
0	否	8	32.0%
1	是	17	68.0%
9	不適用	280	
<i>Warning: these figures indicate the number of cases found in the data file. They cannot be interpreted as summary statistics of the population of interest.</i>			
# v1195: Q4-13. 開始經營家庭企業時, 親戚工的任用是否是配偶			
Information		[Type= discrete] [Format=numeric] [Range= 0-1] [Missing=*/8/9]	
Statistics [NW/ W]		[Valid=0 /-] [Invalid=305 /-]	
Value	Label	Cases	Percentage
0	否	0	
1	是	0	
9	不適用	305	
<i>Warning: these figures indicate the number of cases found in the data file. They cannot be interpreted as summary statistics of the population of interest.</i>			
# v1196: Q4-13. 開始經營家庭企業時, 親戚工的任用的家屬是哪一位 ¹			
Information		[Type= discrete] [Format=numeric] [Range= 1-16] [Missing=*/88/99]	
Statistics [NW/ W]		[Valid=0 /-] [Invalid=305 /-]	
Value	Label	Cases	Percentage
1	夫方父親	0	
2	夫方母親	0	
3	夫方兄弟	0	
4	夫方姊妹	0	
5	妻方父親	0	
6	妻方母親	0	
7	妻方兄弟	0	
8	妻方姊妹	0	

v1196: Q4-13. 開始經營家庭企業時, 親戚工的任用的家屬是哪一位1

Value	Label	Cases	Percentage
9	已婚兒子	0	
10	已婚女兒	0	
11	未婚兒子	0	
12	未婚女兒	0	
13	媳婦	0	
14	女婿	0	
15	夫方親戚	0	
16	妻方親戚	0	
88	未答	0	
99	不適用	305	

Warning: these figures indicate the number of cases found in the data file. They cannot be interpreted as summary statistics of the population of interest.

v1197: Q4-13. 開始經營家庭企業時, 親戚工的任用的家屬是哪一位2

Information	[Type= discrete] [Format=numeric] [Range= 1-16] [Missing=*/88/99]
Statistics [NW/ W]	[Valid=0 /-] [Invalid=305 /-]

Value	Label	Cases	Percentage
1	夫方父親	0	
2	夫方母親	0	
3	夫方兄弟	0	
4	夫方姊妹	0	
5	妻方父親	0	
6	妻方母親	0	
7	妻方兄弟	0	
8	妻方姊妹	0	
9	已婚兒子	0	
10	已婚女兒	0	
11	未婚兒子	0	
12	未婚女兒	0	
13	媳婦	0	
14	女婿	0	
15	夫方親戚	0	
16	妻方親戚	0	
88	未答	0	
99	不適用	305	

Warning: these figures indicate the number of cases found in the data file. They cannot be interpreted as summary statistics of the population of interest.

v1198: Q4-13. 開始經營家庭企業時, 親戚工的任用的家屬是哪一位3

Information	[Type= discrete] [Format=numeric] [Range= 1-16] [Missing=*/88/99]
Statistics [NW/ W]	[Valid=0 /-] [Invalid=305 /-]

Value	Label	Cases	Percentage
1	夫方父親	0	
2	夫方母親	0	
3	夫方兄弟	0	
4	夫方姊妹	0	
5	妻方父親	0	
6	妻方母親	0	

v1198: Q4-13. 開始經營家庭企業時, 親戚工的任用的家屬是哪一位³

Value	Label	Cases	Percentage
7	妻方兄弟	0	
8	妻方姊妹	0	
9	已婚兒子	0	
10	已婚女兒	0	
11	未婚兒子	0	
12	未婚女兒	0	
13	媳婦	0	
14	女婿	0	
15	夫方親戚	0	
16	妻方親戚	0	
88	未答	0	
99	不適用	305	

Warning: these figures indicate the number of cases found in the data file. They cannot be interpreted as summary statistics of the population of interest.

v1199: Q4-13. 開始經營家庭企業時, 親戚工的任用的家屬的合夥人是哪一位¹

Information	[Type= discrete] [Format=numeric] [Range= 1-16] [Missing=* /88/99]
Statistics [NW/ W]	[Valid=1 /-] [Invalid=304 /-]

Value	Label	Cases	Percentage
1	夫方父親	0	
2	夫方母親	0	
3	夫方兄弟	0	
4	夫方姊妹	1	100.0%
5	妻方父親	0	
6	妻方母親	0	
7	妻方兄弟	0	
8	妻方姊妹	0	
9	已婚兒子	0	
10	已婚女兒	0	
11	未婚兒子	0	
12	未婚女兒	0	
13	媳婦	0	
14	女婿	0	
15	夫方親戚	0	
16	妻方親戚	0	
88	未答	0	
99	不適用	304	

Warning: these figures indicate the number of cases found in the data file. They cannot be interpreted as summary statistics of the population of interest.

v1201: Q4-13. 開始經營家庭企業時, 親戚工的任用的家屬的合夥人是哪一位²

Information	[Type= discrete] [Format=numeric] [Range= 1-16] [Missing=* /88/99]
Statistics [NW/ W]	[Valid=0 /-] [Invalid=305 /-]

Value	Label	Cases	Percentage
1	夫方父親	0	
2	夫方母親	0	
3	夫方兄弟	0	
4	夫方姊妹	0	

v1201: Q4-13. 開始經營家庭企業時, 親戚工的任用的家屬的合夥人是哪一位²

Value	Label	Cases	Percentage
5	妻方父親	0	
6	妻方母親	0	
7	妻方兄弟	0	
8	妻方姊妹	0	
9	已婚兒子	0	
10	已婚女兒	0	
11	未婚兒子	0	
12	未婚女兒	0	
13	媳婦	0	
14	女婿	0	
15	夫方親戚	0	
16	妻方親戚	0	
88	未答	0	
99	不適用	305	

Warning: these figures indicate the number of cases found in the data file. They cannot be interpreted as summary statistics of the population of interest.

v1202: Q4-13. 開始經營家庭企業時, 親戚工的任用的家屬以外的合夥人是男是女

Information	[Type= discrete] [Format=numeric] [Range= 1-99] [Missing=* /8/9]
Statistics [NW/ W]	[Valid=1 /-] [Invalid=304 /-]

Value	Label	Cases	Percentage
1	夫方父親	1	100.0%
2	夫方母親	0	
3	夫方兄弟	0	
4	夫方姊妹	0	
5	妻方父親	0	
6	妻方母親	0	
7	妻方兄弟	0	
10	已婚女兒	0	
11	未婚兒子	0	
12	未婚女兒	0	
13	媳婦	0	
14	女婿	0	
15	夫方親戚	0	
16	妻方親戚	0	
88	未答	0	
99	不適用	0	
8	妻方姊妹	0	
9	已婚兒子	304	

Warning: these figures indicate the number of cases found in the data file. They cannot be interpreted as summary statistics of the population of interest.

v1203: Q4-13. 開始經營家庭企業時, 親戚工的任用的家屬以外的外僱員工是男是女

Information	[Type= discrete] [Format=numeric] [Range= 1-3] [Missing=* /8/9]
Statistics [NW/ W]	[Valid=0 /-] [Invalid=305 /-]

Value	Label	Cases	Percentage
1	男	0	
2	女	0	

v1203: Q4-13. 開始經營家庭企業時, 親戚工的任用的家屬以外的外僱員工是男是女

Value	Label	Cases	Percentage
3	男或女	0	
9	不適用	305	

Warning: these figures indicate the number of cases found in the data file. They cannot be interpreted as summary statistics of the population of interest.

v1204: Q4-13. 開始經營家庭企業時, 是否有員工薪水調整的決策項目

Information	[Type= discrete] [Format=numeric] [Range= 0-1] [Missing=* /8/9]
Statistics [NW/ W]	[Valid=110 /-] [Invalid=195 /-]

Value	Label	Cases	Percentage
0	否	55	50.0%
1	是	55	50.0%
9	不適用	195	

Warning: these figures indicate the number of cases found in the data file. They cannot be interpreted as summary statistics of the population of interest.

v1205: Q4-13. 開始經營家庭企業時, 員工薪水調整是否是負責人

Information	[Type= discrete] [Format=numeric] [Range= 0-1] [Missing=* /8/9]
Statistics [NW/ W]	[Valid=55 /-] [Invalid=250 /-]

Value	Label	Cases	Percentage
0	否	3	5.5%
1	是	52	94.5%
9	不適用	250	

Warning: these figures indicate the number of cases found in the data file. They cannot be interpreted as summary statistics of the population of interest.

v1206: Q4-13. 開始經營家庭企業時, 員工薪水調整是否是負責人配偶

Information	[Type= discrete] [Format=numeric] [Range= 0-1] [Missing=* /8/9]
Statistics [NW/ W]	[Valid=49 /-] [Invalid=256 /-]

Value	Label	Cases	Percentage
0	否	14	28.6%
1	是	35	71.4%
9	不適用	256	

Warning: these figures indicate the number of cases found in the data file. They cannot be interpreted as summary statistics of the population of interest.

v1207: Q4-13. 開始經營家庭企業時, 員工薪水調整是否是配偶

Information	[Type= discrete] [Format=numeric] [Range= 0-1] [Missing=* /8/9]
Statistics [NW/ W]	[Valid=0 /-] [Invalid=305 /-]

Value	Label	Cases	Percentage
0	否	0	
1	是	0	
9	不適用	305	

Warning: these figures indicate the number of cases found in the data file. They cannot be interpreted as summary statistics of the population of interest.

v1208: Q4-13. 開始經營家庭企業時, 員工薪水調整的家屬是哪一位¹

Information	[Type= discrete] [Format=numeric] [Range= 1-16] [Missing=* /88/99]
Statistics [NW/ W]	[Valid=1 /-] [Invalid=304 /-]

Value	Label	Cases	Percentage
1	夫方父親	1	100.0%
2	夫方母親	0	

v1208: Q4-13. 開始經營家庭企業時,員工薪水調整的家屬是哪一位1

Value	Label	Cases	Percentage
3	夫方兄弟	0	
4	夫方姊妹	0	
5	妻方父親	0	
6	妻方母親	0	
7	妻方兄弟	0	
8	妻方姊妹	0	
9	已婚兒子	0	
10	已婚女兒	0	
11	未婚兒子	0	
12	未婚女兒	0	
13	媳婦	0	
14	女婿	0	
15	夫方親戚	0	
16	妻方親戚	0	
88	未答	0	
99	不適用	304	

Warning: these figures indicate the number of cases found in the data file. They cannot be interpreted as summary statistics of the population of interest.

v1209: Q4-13. 開始經營家庭企業時,員工薪水調整的家屬是哪一位2

Information	[Type= discrete] [Format=numeric] [Range= 1-16] [Missing=*/88/99]
Statistics [NW/ W]	[Valid=0 /-] [Invalid=305 /-]

Value	Label	Cases	Percentage
1	夫方父親	0	
2	夫方母親	0	
3	夫方兄弟	0	
4	夫方姊妹	0	
5	妻方父親	0	
6	妻方母親	0	
7	妻方兄弟	0	
8	妻方姊妹	0	
9	已婚兒子	0	
10	已婚女兒	0	
11	未婚兒子	0	
12	未婚女兒	0	
13	媳婦	0	
14	女婿	0	
15	夫方親戚	0	
16	妻方親戚	0	
88	未答	0	
99	不適用	305	

Warning: these figures indicate the number of cases found in the data file. They cannot be interpreted as summary statistics of the population of interest.

v1210: Q4-13. 開始經營家庭企業時,員工薪水調整的家屬是哪一位3

Information	[Type= discrete] [Format=numeric] [Range= 1-16] [Missing=*/88/99]
Statistics [NW/ W]	[Valid=0 /-] [Invalid=305 /-]

v1210: Q4-13. 開始經營家庭企業時,員工薪水調整的家屬是哪一位³

Value	Label	Cases	Percentage
1	夫方父親	0	
2	夫方母親	0	
3	夫方兄弟	0	
4	夫方姊妹	0	
5	妻方父親	0	
6	妻方母親	0	
7	妻方兄弟	0	
8	妻方姊妹	0	
9	已婚兒子	0	
10	已婚女兒	0	
11	未婚兒子	0	
12	未婚女兒	0	
13	媳婦	0	
14	女婿	0	
15	夫方親戚	0	
16	妻方親戚	0	
88	未答	0	
99	不適用	305	

Warning: these figures indicate the number of cases found in the data file. They cannot be interpreted as summary statistics of the population of interest.

v1211: Q4-13. 開始經營家庭企業時,員工薪水調整的家屬的合夥人是哪一位¹

Information	[Type= discrete] [Format=numeric] [Range= 1-16] [Missing=*/88/99]
Statistics [NW/ W]	[Valid=2 /-] [Invalid=303 /-]

Value	Label	Cases	Percentage
1	夫方父親	0	
2	夫方母親	0	
3	夫方兄弟	1	50.0%
4	夫方姊妹	1	50.0%
5	妻方父親	0	
6	妻方母親	0	
7	妻方兄弟	0	
8	妻方姊妹	0	
9	已婚兒子	0	
10	已婚女兒	0	
11	未婚兒子	0	
12	未婚女兒	0	
13	媳婦	0	
14	女婿	0	
15	夫方親戚	0	
16	妻方親戚	0	
88	未答	0	
99	不適用	303	

Warning: these figures indicate the number of cases found in the data file. They cannot be interpreted as summary statistics of the population of interest.

v1212: Q4-13. 開始經營家庭企業時,員工薪水調整的家屬的合夥人是哪一位²

Information	[Type= discrete] [Format=numeric] [Range= 1-16] [Missing=*/88/99]
--------------------	---

v1212: Q4-13. 開始經營家庭企業時,員工薪水調整的家屬的合夥人是哪一位²

Statistics [NW/ W]		[Valid=0 /-] [Invalid=305 /-]	
Value	Label	Cases	Percentage
1	夫方父親	0	
2	夫方母親	0	
3	夫方兄弟	0	
4	夫方姊妹	0	
5	妻方父親	0	
6	妻方母親	0	
7	妻方兄弟	0	
8	妻方姊妹	0	
9	已婚兒子	0	
10	已婚女兒	0	
11	未婚兒子	0	
12	未婚女兒	0	
13	媳婦	0	
14	女婿	0	
15	夫方親戚	0	
16	妻方親戚	0	
88	未答	0	
99	不適用	305	

Warning: these figures indicate the number of cases found in the data file. They cannot be interpreted as summary statistics of the population of interest.

v1213: Q4-13. 開始經營家庭企業時,員工薪水調整的家屬的合夥人是哪一位³

Information		[Type= discrete] [Format=numeric] [Range= 1-16] [Missing=*/88/99]	
Statistics [NW/ W]		[Valid=0 /-] [Invalid=305 /-]	
Value	Label	Cases	Percentage
1	夫方父親	0	
2	夫方母親	0	
3	夫方兄弟	0	
4	夫方姊妹	0	
5	妻方父親	0	
6	妻方母親	0	
7	妻方兄弟	0	
8	妻方姊妹	0	
9	已婚兒子	0	
10	已婚女兒	0	
11	未婚兒子	0	
12	未婚女兒	0	
13	媳婦	0	
14	女婿	0	
15	夫方親戚	0	
16	妻方親戚	0	
88	未答	0	
99	不適用	305	

Warning: these figures indicate the number of cases found in the data file. They cannot be interpreted as summary statistics of the population of interest.

# v1214: Q4-13. 開始經營家庭企業時,員工薪水調整的家屬以外的合夥人是男是女			
Information		[Type= discrete] [Format=numeric] [Range= 1-3] [Missing=* /8/9]	
Statistics [NW/ W]		[Valid=0 /-] [Invalid=305 /-]	
Value	Label	Cases	Percentage
1	男	0	
2	女	0	
3	男或女	0	
9	不適用	305	
<i>Warning: these figures indicate the number of cases found in the data file. They cannot be interpreted as summary statistics of the population of interest.</i>			
# v1215: Q4-13. 開始經營家庭企業時,員工薪水調整的外僱員工是男是女			
Information		[Type= discrete] [Format=numeric] [Range= 1-3] [Missing=* /8/9]	
Statistics [NW/ W]		[Valid=0 /-] [Invalid=305 /-]	
Value	Label	Cases	Percentage
1	男	0	
2	女	0	
3	男或女	0	
9	不適用	305	
<i>Warning: these figures indicate the number of cases found in the data file. They cannot be interpreted as summary statistics of the population of interest.</i>			
# v1216: Q4-13. 開始經營家庭企業時,是否有銷售產品及路線的決策項目			
Information		[Type= discrete] [Format=numeric] [Range= 0-1] [Missing=* /8/9]	
Statistics [NW/ W]		[Valid=110 /-] [Invalid=195 /-]	
Value	Label	Cases	Percentage
0	否	20	18.2%
1	是	90	81.8%
9	不適用	195	
<i>Warning: these figures indicate the number of cases found in the data file. They cannot be interpreted as summary statistics of the population of interest.</i>			
# v1217: Q4-13. 開始經營家庭企業時,銷售產品及路線是否是負責人			
Information		[Type= discrete] [Format=numeric] [Range= 0-1] [Missing=* /8/9]	
Statistics [NW/ W]		[Valid=90 /-] [Invalid=215 /-]	
Value	Label	Cases	Percentage
0	否	8	8.9%
1	是	82	91.1%
9	不適用	215	
<i>Warning: these figures indicate the number of cases found in the data file. They cannot be interpreted as summary statistics of the population of interest.</i>			
# v1218: Q4-13. 開始經營家庭企業時,銷售產品及路線是否是負責人配偶			
Information		[Type= discrete] [Format=numeric] [Range= 0-1] [Missing=* /8/9]	
Statistics [NW/ W]		[Valid=79 /-] [Invalid=226 /-]	
Value	Label	Cases	Percentage
0	否	31	39.2%
1	是	48	60.8%
9	不適用	226	
<i>Warning: these figures indicate the number of cases found in the data file. They cannot be interpreted as summary statistics of the population of interest.</i>			
# v1219: Q4-13. 開始經營家庭企業時,銷售產品及路線是否是配偶			
Information		[Type= discrete] [Format=numeric] [Range= 0-1] [Missing=* /8/9]	

v1219: Q4-13. 開始經營家庭企業時, 銷售產品及路線是否是配偶

Statistics [NW/ W] [Valid=0 /-] [Invalid=305 /-]

Value	Label	Cases	Percentage
0	否	0	
1	是	0	
9	不適用	305	

Warning: these figures indicate the number of cases found in the data file. They cannot be interpreted as summary statistics of the population of interest.

v1220: Q4-13. 開始經營家庭企業時, 銷售產品及路線的家屬是哪一位1

Information [Type= discrete] [Format=numeric] [Range= 1-16] [Missing=* /88/99]

Statistics [NW/ W] [Valid=2 /-] [Invalid=303 /-]

Value	Label	Cases	Percentage
1	夫方父親	1	50.0%
2	夫方母親	0	
3	夫方兄弟	0	
4	夫方姊妹	1	50.0%
5	妻方父親	0	
6	妻方母親	0	
7	妻方兄弟	0	
8	妻方姊妹	0	
9	已婚兒子	0	
10	已婚女兒	0	
11	未婚兒子	0	
12	未婚女兒	0	
13	媳婦	0	
14	女婿	0	
15	夫方親戚	0	
16	妻方親戚	0	
88	未答	0	
99	不適用	303	

Warning: these figures indicate the number of cases found in the data file. They cannot be interpreted as summary statistics of the population of interest.

v1221: Q4-13. 開始經營家庭企業時, 銷售產品及路線的家屬是哪一位2

Information [Type= discrete] [Format=numeric] [Range= 1-16] [Missing=* /88/99]

Statistics [NW/ W] [Valid=0 /-] [Invalid=305 /-]

Value	Label	Cases	Percentage
1	夫方父親	0	
2	夫方母親	0	
3	夫方兄弟	0	
4	夫方姊妹	0	
5	妻方父親	0	
6	妻方母親	0	
7	妻方兄弟	0	
8	妻方姊妹	0	
9	已婚兒子	0	
10	已婚女兒	0	
11	未婚兒子	0	

v1221: Q4-13. 開始經營家庭企業時,銷售產品及路線的家屬是哪一位2

Value	Label	Cases	Percentage
12	未婚女兒	0	
13	媳婦	0	
14	女婿	0	
15	夫方親戚	0	
16	妻方親戚	0	
88	未答	0	
99	不適用	305	

Warning: these figures indicate the number of cases found in the data file. They cannot be interpreted as summary statistics of the population of interest.

v1222: Q4-13. 開始經營家庭企業時,銷售產品及路線的家屬是哪一位3

Information	[Type= discrete] [Format=numeric] [Range= 1-16] [Missing=*/88/99]
Statistics [NW/ W]	[Valid=0 /-] [Invalid=305 /-]

Value	Label	Cases	Percentage
1	夫方父親	0	
2	夫方母親	0	
3	夫方兄弟	0	
4	夫方姊妹	0	
5	妻方父親	0	
6	妻方母親	0	
7	妻方兄弟	0	
8	妻方姊妹	0	
9	已婚兒子	0	
10	已婚女兒	0	
11	未婚兒子	0	
12	未婚女兒	0	
13	媳婦	0	
14	女婿	0	
15	夫方親戚	0	
16	妻方親戚	0	
88	未答	0	
99	不適用	305	

Warning: these figures indicate the number of cases found in the data file. They cannot be interpreted as summary statistics of the population of interest.

v1223: Q4-13. 開始經營家庭企業時,銷售產品及路線的家屬的合夥人是哪一位1

Information	[Type= discrete] [Format=numeric] [Range= 1-16] [Missing=*/88/99]
Statistics [NW/ W]	[Valid=1 /-] [Invalid=304 /-]

Value	Label	Cases	Percentage
1	夫方父親	0	
2	夫方母親	0	
3	夫方兄弟	0	
4	夫方姊妹	1	100.0%
5	妻方父親	0	
6	妻方母親	0	
7	妻方兄弟	0	
8	妻方姊妹	0	
9	已婚兒子	0	

v1223: Q4-13. 開始經營家庭企業時,銷售產品及路線的家屬的合夥人是哪一位¹

Value	Label	Cases	Percentage
10	已婚女兒	0	
11	未婚兒子	0	
12	未婚女兒	0	
13	媳婦	0	
14	女婿	0	
15	夫方親戚	0	
16	妻方親戚	0	
88	未答	0	
99	不適用	304	

Warning: these figures indicate the number of cases found in the data file. They cannot be interpreted as summary statistics of the population of interest.

v1224: Q4-13. 開始經營家庭企業時,銷售產品及路線的家屬的合夥人是哪一位²

Information	[Type= discrete] [Format=numeric] [Range= 1-16] [Missing=*/88/99]
Statistics [NW/ W]	[Valid=0 /-] [Invalid=305 /-]

Value	Label	Cases	Percentage
1	夫方父親	0	
2	夫方母親	0	
3	夫方兄弟	0	
4	夫方姊妹	0	
5	妻方父親	0	
6	妻方母親	0	
7	妻方兄弟	0	
8	妻方姊妹	0	
9	已婚兒子	0	
10	已婚女兒	0	
11	未婚兒子	0	
12	未婚女兒	0	
13	媳婦	0	
14	女婿	0	
15	夫方親戚	0	
16	妻方親戚	0	
88	未答	0	
99	不適用	305	

Warning: these figures indicate the number of cases found in the data file. They cannot be interpreted as summary statistics of the population of interest.

v1225: Q4-13. 開始經營家庭企業時,銷售產品及路線的家屬的合夥人是哪一位³

Information	[Type= discrete] [Format=numeric] [Range= 1-16] [Missing=*/88/99]
Statistics [NW/ W]	[Valid=0 /-] [Invalid=305 /-]

Value	Label	Cases	Percentage
1	夫方父親	0	
2	夫方母親	0	
3	夫方兄弟	0	
4	夫方姊妹	0	
5	妻方父親	0	
6	妻方母親	0	
7	妻方兄弟	0	

v1225: Q4-13. 開始經營家庭企業時,銷售產品及路線的家屬的合夥人是哪一位³

Value	Label	Cases	Percentage
8	妻方姊妹	0	
9	已婚兒子	0	
10	已婚女兒	0	
11	未婚兒子	0	
12	未婚女兒	0	
13	媳婦	0	
14	女婿	0	
15	夫方親戚	0	
16	妻方親戚	0	
88	未答	0	
99	不適用	305	

Warning: these figures indicate the number of cases found in the data file. They cannot be interpreted as summary statistics of the population of interest.

v1226: Q4-13. 開始經營家庭企業時,銷售產品及路線的家屬以外的合夥人是男是女

Information	[Type= discrete] [Format=numeric] [Range= 1-3] [Missing=*/8/9]
Statistics [NW/ W]	[Valid=0 /-] [Invalid=305 /-]

Value	Label	Cases	Percentage
1	男	0	
2	女	0	
3	男或女	0	
9	不適用	305	

Warning: these figures indicate the number of cases found in the data file. They cannot be interpreted as summary statistics of the population of interest.

v1227: Q4-13. 開始經營家庭企業時,銷售產品及路線的外僱員工是男是女

Information	[Type= discrete] [Format=numeric] [Range= 1-3] [Missing=*/8/9]
Statistics [NW/ W]	[Valid=0 /-] [Invalid=305 /-]

Value	Label	Cases	Percentage
1	男	0	
2	女	0	
3	男或女	0	
9	不適用	305	

Warning: these figures indicate the number of cases found in the data file. They cannot be interpreted as summary statistics of the population of interest.

pcharge: 在開始經營這個家庭事業時,誰是主要負責人

Information	[Type= discrete] [Format=numeric] [Range= 1-2] [Missing=*]
Statistics [NW/ W]	[Valid=305 /-] [Invalid=0 /-]

Value	Label	Cases	Percentage
1	丈夫	302	99.0%
2	妻子	3	1.0%

Warning: these figures indicate the number of cases found in the data file. They cannot be interpreted as summary statistics of the population of interest.

v1228: Q5-1.從什麼時候開始,您的家庭企業有特定的人負責專門的工作(如會計,財務等)

Information	[Type= discrete] [Format=numeric] [Range= 1-3] [Missing=*]
Statistics [NW/ W]	[Valid=305 /-] [Invalid=0 /-]

Value	Label	Cases	Percentage
1	一開始時就有(跳問 5-4)	72	23.6%

# v1228: Q5-1. 從什麼時候開始, 您的家庭企業有特定的人負責專門的工作(如會計, 財務等)			
Value	Label	Cases	Percentage
2	?	23	7.5%
3	從未有特定的人負責專門的工作(跳問 5-4)	210	68.9%
<i>Warning: these figures indicate the number of cases found in the data file. They cannot be interpreted as summary statistics of the population of interest.</i>			
# v1229: Q5-1-(2). 請問是在家庭事業開始多久後 ____年			
Information		[Type= continuous] [Format=numeric] [Range= 0-10] [Missing=* /99]	
Statistics [NW/ W]		[Valid=23 /-] [Invalid=282 /-] [Mean=4.391 /-] [StdDev=2.856 /-]	
Value	Label	Cases	Percentage
99	不適用	282	
<i>Warning: these figures indicate the number of cases found in the data file. They cannot be interpreted as summary statistics of the population of interest.</i>			
# v1230: Q5-1-(2). 請問是在家庭事業開始多久後 ____月			
Information		[Type= continuous] [Format=numeric] [Range= 0-0] [Missing=* /99]	
Statistics [NW/ W]		[Valid=16 /-] [Invalid=289 /-] [Mean=0 /-] [StdDev=0 /-]	
Value	Label	Cases	Percentage
99	不適用	289	
<i>Warning: these figures indicate the number of cases found in the data file. They cannot be interpreted as summary statistics of the population of interest.</i>			
# v1231: Q5-1-1-(1). 會計是在什麼時候開始有特定的人負責			
Information		[Type= discrete] [Format=numeric] [Range= 1-3] [Missing=* /9]	
Statistics [NW/ W]		[Valid=29 /-] [Invalid=276 /-]	
Value	Label	Cases	Percentage
1	有特定的人負責	27	93.1%
2	沒有	1	3.4%
3	不適用	1	3.4%
9	跳問	276	
<i>Warning: these figures indicate the number of cases found in the data file. They cannot be interpreted as summary statistics of the population of interest.</i>			
# v1232: Q5-1-1-(1). 會計是在民國 ____年開始有特定的人負責			
Information		[Type= continuous] [Format=numeric] [Range= 57-84] [Missing=* /99]	
Statistics [NW/ W]		[Valid=27 /-] [Invalid=278 /-] [Mean=72.222 /-] [StdDev=6.704 /-]	
Value	Label	Cases	Percentage
99	跳問或不適用	278	
<i>Warning: these figures indicate the number of cases found in the data file. They cannot be interpreted as summary statistics of the population of interest.</i>			
# v1233: Q5-1-1-(2). 財務是在什麼時候開始有特定的人負責			
Information		[Type= discrete] [Format=numeric] [Range= 1-3] [Missing=* /9]	
Statistics [NW/ W]		[Valid=29 /-] [Invalid=276 /-]	
Value	Label	Cases	Percentage
1	有特定的人負責	12	41.4%
2	沒有	16	55.2%
3	不適用	1	3.4%
9	跳問	276	
<i>Warning: these figures indicate the number of cases found in the data file. They cannot be interpreted as summary statistics of the population of interest.</i>			
# v1234: Q5-1-1-(2). 財務是在民國 ____年開始有特定的人負責			
Information		[Type= continuous] [Format=numeric] [Range= 62-80] [Missing=* /99]	

# v1234: Q5-1-1-(2). 財務是在民國____年開始有特定的人負責			
Statistics [NW/ W]		[Valid=12 /-] [Invalid=293 /-] [Mean=72.333 /-] [StdDev=6.286 /-]	
Value	Label	Cases	Percentage
99	跳問或不適用	293	
<i>Warning: these figures indicate the number of cases found in the data file. They cannot be interpreted as summary statistics of the population of interest.</i>			
# v1235: Q5-1-1-(3). 業務是在什麼時候開始有特定的人負責			
Information		[Type= discrete] [Format=numeric] [Range= 1-3] [Missing=* /9]	
Statistics [NW/ W]		[Valid=29 /-] [Invalid=276 /-]	
Value	Label	Cases	Percentage
1	有特定的人負責	15	51.7%
2	沒有	13	44.8%
3	不適用	1	3.4%
9	跳問	276	
<i>Warning: these figures indicate the number of cases found in the data file. They cannot be interpreted as summary statistics of the population of interest.</i>			
# v1236: Q5-1-1-(3). 業務是在民國____年開始有特定的人負責			
Information		[Type= continuous] [Format=numeric] [Range= 62-80] [Missing=* /99]	
Statistics [NW/ W]		[Valid=15 /-] [Invalid=290 /-] [Mean=71.133 /-] [StdDev=6.312 /-]	
Value	Label	Cases	Percentage
99	跳問或不適用	290	
<i>Warning: these figures indicate the number of cases found in the data file. They cannot be interpreted as summary statistics of the population of interest.</i>			
# v1237: Q5-1-1-(4). 設計是在什麼時候開始有特定的人負責			
Information		[Type= discrete] [Format=numeric] [Range= 1-3] [Missing=* /9]	
Statistics [NW/ W]		[Valid=29 /-] [Invalid=276 /-]	
Value	Label	Cases	Percentage
1	有特定的人負責	6	20.7%
2	沒有	15	51.7%
3	不適用	8	27.6%
9	跳問	276	
<i>Warning: these figures indicate the number of cases found in the data file. They cannot be interpreted as summary statistics of the population of interest.</i>			
# v1238: Q5-1-1-(4). 設計是在民國____年開始有特定的人負責			
Information		[Type= continuous] [Format=numeric] [Range= 62-78] [Missing=* /99]	
Statistics [NW/ W]		[Valid=6 /-] [Invalid=299 /-] [Mean=69.667 /-] [StdDev=6.282 /-]	
Value	Label	Cases	Percentage
99	跳問或不適用	299	
<i>Warning: these figures indicate the number of cases found in the data file. They cannot be interpreted as summary statistics of the population of interest.</i>			
# v1239: Q5-1-1-(5). 廠務是在什麼時候開始有特定的人負責			
Information		[Type= discrete] [Format=numeric] [Range= 1-3] [Missing=* /9]	
Statistics [NW/ W]		[Valid=29 /-] [Invalid=276 /-]	
Value	Label	Cases	Percentage
1	有特定的人負責	6	20.7%
2	沒有	15	51.7%
3	不適用	8	27.6%
9	跳問	276	

v1239: Q5-1-1-(5). 廠務是在什麼時候開始有特定的人負責

Warning: these figures indicate the number of cases found in the data file. They cannot be interpreted as summary statistics of the population of interest.

v1240: Q5-1-1-(5). 廠務是在民國____年開始有特定的人負責

Information [Type= continuous] [Format=numeric] [Range= 72-84] [Missing=* /99]

Statistics [NW/ W] [Valid=6 /-] [Invalid=299 /-] [Mean=77.5 /-] [StdDev=4.593 /-]

Value	Label	Cases	Percentage
99	跳問或不適用	299	

Warning: these figures indicate the number of cases found in the data file. They cannot be interpreted as summary statistics of the population of interest.

v1241: Q5-1-1-(6). 總務是在什麼時候開始有特定的人負責

Information [Type= discrete] [Format=numeric] [Range= 1-3] [Missing=* /9]

Statistics [NW/ W] [Valid=29 /-] [Invalid=276 /-]

Value	Label	Cases	Percentage
1	有特定的人負責	6	20.7%
2	沒有	16	55.2%
3	不適用	7	24.1%
9	跳問	276	

Warning: these figures indicate the number of cases found in the data file. They cannot be interpreted as summary statistics of the population of interest.

# v1242: Q5-1-1-(6). 總務是在民國____年開始有特定的人負責			
Information		[Type= continuous] [Format=numeric] [Range= 68-81] [Missing=*/99]	
Statistics [NW/ W]		[Valid=6 /-] [Invalid=299 /-] [Mean=75.167 /-] [StdDev=5.707 /-]	
Value	Label	Cases	Percentage
99	跳問或不適用	299	
<i>Warning: these figures indicate the number of cases found in the data file. They cannot be interpreted as summary statistics of the population of interest.</i>			
# v1243: Q5-1-1-(7). 倉管是在什麼時候開始有特定的人負責			
Information		[Type= discrete] [Format=numeric] [Range= 1-3] [Missing=*/9]	
Statistics [NW/ W]		[Valid=29 /-] [Invalid=276 /-]	
Value	Label	Cases	Percentage
1	有特定的人負責	6	20.7%
2	沒有	14	48.3%
3	不適用	9	31.0%
9	跳問	276	
<i>Warning: these figures indicate the number of cases found in the data file. They cannot be interpreted as summary statistics of the population of interest.</i>			
# v1244: Q5-1-1-(7). 倉管是在民國____年開始有特定的人負責			
Information		[Type= continuous] [Format=numeric] [Range= 65-79] [Missing=*/99]	
Statistics [NW/ W]		[Valid=6 /-] [Invalid=299 /-] [Mean=74 /-] [StdDev=5.06 /-]	
Value	Label	Cases	Percentage
99	跳問或不適用	299	
<i>Warning: these figures indicate the number of cases found in the data file. They cannot be interpreted as summary statistics of the population of interest.</i>			
# v1245: Q5-1-2.這些負責專門工作的是(可複選):(1)負責人(自己)			
Information		[Type= discrete] [Format=numeric] [Range= 1-8] [Missing=*/9]	
Statistics [NW/ W]		[Valid=28 /-] [Invalid=277 /-]	
Value	Label	Cases	Percentage
1	有	15	53.6%
2	無	13	46.4%
8	未答	0	
9	不適用	277	
<i>Warning: these figures indicate the number of cases found in the data file. They cannot be interpreted as summary statistics of the population of interest.</i>			
# v1246: Q5-1-2.這些負責專門工作的是(可複選):(2)妻子			
Information		[Type= discrete] [Format=numeric] [Range= 1-8] [Missing=*/9]	
Statistics [NW/ W]		[Valid=28 /-] [Invalid=277 /-]	
Value	Label	Cases	Percentage
1	有	8	28.6%
2	無	20	71.4%
8	未答	0	
9	不適用	277	
<i>Warning: these figures indicate the number of cases found in the data file. They cannot be interpreted as summary statistics of the population of interest.</i>			
# v1247: Q5-1-2.這些負責專門工作的是(可複選):(3)自己的父母			
Information		[Type= discrete] [Format=numeric] [Range= 1-8] [Missing=*/9]	
Statistics [NW/ W]		[Valid=28 /-] [Invalid=277 /-]	

v1247: Q5-1-2.這些負責專門工作的是(可複選):(3)自己的父母

Value	Label	Cases	Percentage
1	有	0	
2	無	28	100.0%
8	未答	0	
9	不適用	277	

Warning: these figures indicate the number of cases found in the data file. They cannot be interpreted as summary statistics of the population of interest.

v1248: Q5-1-2.這些負責專門工作的是(可複選):(4)妻子的父母

Information	[Type= discrete] [Format=numeric] [Range= 1-8] [Missing=* /9]
Statistics [NW/ W]	[Valid=28 /-] [Invalid=277 /-]

Value	Label	Cases	Percentage
1	有	0	
2	無	28	100.0%
8	未答	0	
9	不適用	277	

Warning: these figures indicate the number of cases found in the data file. They cannot be interpreted as summary statistics of the population of interest.

v1249: Q5-1-2.這些負責專門工作的是(可複選):(5)子女

Information	[Type= discrete] [Format=numeric] [Range= 1-8] [Missing=* /9]
Statistics [NW/ W]	[Valid=28 /-] [Invalid=277 /-]

Value	Label	Cases	Percentage
1	有	1	3.6%
2	無	27	96.4%
8	未答	0	
9	不適用	277	

Warning: these figures indicate the number of cases found in the data file. They cannot be interpreted as summary statistics of the population of interest.

v1250: Q5-1-2.這些負責專門工作的是(可複選):(6)兄弟

Information	[Type= discrete] [Format=numeric] [Range= 1-8] [Missing=* /9]
Statistics [NW/ W]	[Valid=28 /-] [Invalid=277 /-]

Value	Label	Cases	Percentage
1	有	2	7.1%
2	無	26	92.9%
8	未答	0	
9	不適用	277	

Warning: these figures indicate the number of cases found in the data file. They cannot be interpreted as summary statistics of the population of interest.

v1251: Q5-1-2.這些負責專門工作的是(可複選):(7)妯娌

Information	[Type= discrete] [Format=numeric] [Range= 1-8] [Missing=* /9]
Statistics [NW/ W]	[Valid=28 /-] [Invalid=277 /-]

Value	Label	Cases	Percentage
1	有	0	
2	無	28	100.0%
8	未答	0	
9	不適用	277	

Warning: these figures indicate the number of cases found in the data file. They cannot be interpreted as summary statistics of the population of interest.

# v1252: Q5-1-2.這些負責專門工作的是(可複選):(8)媳婦			
Information		[Type= discrete] [Format=numeric] [Range= 1-8] [Missing=* /9]	
Statistics [NW/ W]		[Valid=28 /-] [Invalid=277 /-]	
Value	Label	Cases	Percentage
1	有	1	3.6%
2	無	27	96.4%
8	未答	0	
9	不適用	277	
<i>Warning: these figures indicate the number of cases found in the data file. They cannot be interpreted as summary statistics of the population of interest.</i>			
# v1253: Q5-1-2.這些負責專門工作的是(可複選):(9)女婿			
Information		[Type= discrete] [Format=numeric] [Range= 1-8] [Missing=* /9]	
Statistics [NW/ W]		[Valid=28 /-] [Invalid=277 /-]	
Value	Label	Cases	Percentage
1	有	0	
2	無	28	100.0%
8	未答	0	
9	不適用	277	
<i>Warning: these figures indicate the number of cases found in the data file. They cannot be interpreted as summary statistics of the population of interest.</i>			
# v1254: Q5-1-2.這些負責專門工作的是(可複選):(10)其他夫方親戚			
Information		[Type= discrete] [Format=numeric] [Range= 1-8] [Missing=* /9]	
Statistics [NW/ W]		[Valid=28 /-] [Invalid=277 /-]	
Value	Label	Cases	Percentage
1	有	1	3.6%
2	無	27	96.4%
8	未答	0	
9	不適用	277	
<i>Warning: these figures indicate the number of cases found in the data file. They cannot be interpreted as summary statistics of the population of interest.</i>			
# v1255: Q5-1-2.這些負責專門工作的是(可複選):(11)其他妻方親戚			
Information		[Type= discrete] [Format=numeric] [Range= 1-8] [Missing=* /9]	
Statistics [NW/ W]		[Valid=28 /-] [Invalid=277 /-]	
Value	Label	Cases	Percentage
1	有	2	7.1%
2	無	26	92.9%
8	未答	0	
9	不適用	277	
<i>Warning: these figures indicate the number of cases found in the data file. They cannot be interpreted as summary statistics of the population of interest.</i>			
# v1256: Q5-1-2.這些負責專門工作的是(可複選):(12)外僱人員			
Information		[Type= discrete] [Format=numeric] [Range= 1-8] [Missing=* /9]	
Statistics [NW/ W]		[Valid=28 /-] [Invalid=277 /-]	
Value	Label	Cases	Percentage
1	有	20	71.4%
2	無	8	28.6%
8	未答	0	
9	不適用	277	

v1256: Q5-1-2. 這些負責專門工作的是(可複選): (12)外僱人員

Warning: these figures indicate the number of cases found in the data file. They cannot be interpreted as summary statistics of the population of interest.

v1257: Q5-1-3. 開始有特定的人負責專門的工作後, 參與這個家庭事業的同住家人, 有沒有變動

Information [Type= discrete] [Format=numeric] [Range= 1-2] [Missing=*/9]

Statistics [NW/ W] [Valid=28 /-] [Invalid=277 /-]

Value	Label	Cases	Percentage
1	有	10	35.7%
2	沒有(跳問5-2)	18	64.3%
9		277	

Warning: these figures indicate the number of cases found in the data file. They cannot be interpreted as summary statistics of the population of interest.

v1258: Q5-1-3-a. 增加哪些家人參與家庭事業(可複選): (1)負責人(自己)

Information [Type= discrete] [Format=numeric] [Range= 1-8] [Missing=*/9]

Statistics [NW/ W] [Valid=10 /-] [Invalid=295 /-]

Value	Label	Cases	Percentage
1	有	2	20.0%
2	無	8	80.0%
8	未答	0	
9	不適用	295	

Warning: these figures indicate the number of cases found in the data file. They cannot be interpreted as summary statistics of the population of interest.

v1259: Q5-1-3-a. 增加哪些家人參與家庭事業(可複選): (2)妻子

Information [Type= discrete] [Format=numeric] [Range= 1-8] [Missing=*/9]

Statistics [NW/ W] [Valid=10 /-] [Invalid=295 /-]

Value	Label	Cases	Percentage
1	有	6	60.0%
2	無	4	40.0%
8	未答	0	
9	不適用	295	

Warning: these figures indicate the number of cases found in the data file. They cannot be interpreted as summary statistics of the population of interest.

v1260: Q5-1-3-a. 增加哪些家人參與家庭事業(可複選): (3)自己的父母

Information [Type= discrete] [Format=numeric] [Range= 1-8] [Missing=*/9]

Statistics [NW/ W] [Valid=10 /-] [Invalid=295 /-]

Value	Label	Cases	Percentage
1	有	2	20.0%
2	無	8	80.0%
8	未答	0	
9	不適用	295	

Warning: these figures indicate the number of cases found in the data file. They cannot be interpreted as summary statistics of the population of interest.

v1261: Q5-1-3-a. 增加哪些家人參與家庭事業(可複選): (4)妻子的父母

Information [Type= discrete] [Format=numeric] [Range= 1-8] [Missing=*/9]

Statistics [NW/ W] [Valid=10 /-] [Invalid=295 /-]

Value	Label	Cases	Percentage
1	有	0	
2	無	10	100.0%
8	未答	0	

# v1261: Q5-1-3-a. 增加哪些家人參與家庭事業(可複選): (4)妻子的父母			
Value	Label	Cases	Percentage
9	不適用	295	
<i>Warning: these figures indicate the number of cases found in the data file. They cannot be interpreted as summary statistics of the population of interest.</i>			
# v1262: Q5-1-3-a. 增加哪些家人參與家庭事業(可複選): (5)子女			
Information		[Type= discrete] [Format=numeric] [Range= 1-8] [Missing=* /9]	
Statistics [NW/ W]		[Valid=10 /-] [Invalid=295 /-]	
Value	Label	Cases	Percentage
1	有	2	20.0%
2	無	8	80.0%
8	未答	0	
9	不適用	295	
<i>Warning: these figures indicate the number of cases found in the data file. They cannot be interpreted as summary statistics of the population of interest.</i>			
# v1263: Q5-1-3-a. 增加哪些家人參與家庭事業(可複選): (6)兄弟			
Information		[Type= discrete] [Format=numeric] [Range= 1-8] [Missing=* /9]	
Statistics [NW/ W]		[Valid=10 /-] [Invalid=295 /-]	
Value	Label	Cases	Percentage
1	有	1	10.0%
2	無	9	90.0%
8	未答	0	
9	不適用	295	
<i>Warning: these figures indicate the number of cases found in the data file. They cannot be interpreted as summary statistics of the population of interest.</i>			
# v1264: Q5-1-3-a. 增加哪些家人參與家庭事業(可複選): (7)妯娌			
Information		[Type= discrete] [Format=numeric] [Range= 1-8] [Missing=* /9]	
Statistics [NW/ W]		[Valid=10 /-] [Invalid=295 /-]	
Value	Label	Cases	Percentage
1	有	1	10.0%
2	無	9	90.0%
8	未答	0	
9	不適用	295	
<i>Warning: these figures indicate the number of cases found in the data file. They cannot be interpreted as summary statistics of the population of interest.</i>			
# v1265: Q5-1-3-a. 增加哪些家人參與家庭事業(可複選): (8)媳婦			
Information		[Type= discrete] [Format=numeric] [Range= 1-8] [Missing=* /9]	
Statistics [NW/ W]		[Valid=10 /-] [Invalid=295 /-]	
Value	Label	Cases	Percentage
1	有	1	10.0%
2	無	9	90.0%
8	未答	0	
9	不適用	295	
<i>Warning: these figures indicate the number of cases found in the data file. They cannot be interpreted as summary statistics of the population of interest.</i>			
# v1266: Q5-1-3-a. 增加哪些家人參與家庭事業(可複選): (9)女婿			
Information		[Type= discrete] [Format=numeric] [Range= 1-8] [Missing=* /9]	
Statistics [NW/ W]		[Valid=10 /-] [Invalid=295 /-]	

v1266: Q5-1-3-a. 增加哪些家人參與家庭事業(可複選): (9)女婿

Value	Label	Cases	Percentage
1	有	0	
2	無	10	100.0%
8	未答	0	
9	不適用	295	

Warning: these figures indicate the number of cases found in the data file. They cannot be interpreted as summary statistics of the population of interest.

v1267: Q5-1-3-a. 增加哪些家人參與家庭事業(可複選): (10)其他夫方親戚

Information	[Type= discrete] [Format=numeric] [Range= 1-8] [Missing=*/9]
Statistics [NW/ W]	[Valid=10 /-] [Invalid=295 /-]

Value	Label	Cases	Percentage
1	有	0	
2	無	10	100.0%
8	未答	0	
9	不適用	295	

Warning: these figures indicate the number of cases found in the data file. They cannot be interpreted as summary statistics of the population of interest.

v1268: Q5-1-3-a. 增加哪些家人參與家庭事業(可複選): (11)其他妻方親戚

Information	[Type= discrete] [Format=numeric] [Range= 1-8] [Missing=*/9]
Statistics [NW/ W]	[Valid=10 /-] [Invalid=295 /-]

Value	Label	Cases	Percentage
1	有	1	10.0%
2	無	9	90.0%
8	未答	0	
9	不適用	295	

Warning: these figures indicate the number of cases found in the data file. They cannot be interpreted as summary statistics of the population of interest.

v1269: Q5-1-3-a. 增加哪些家人參與家庭事業(可複選): (12)外僱人員

Information	[Type= discrete] [Format=numeric] [Range= 1-8] [Missing=*/9]
Statistics [NW/ W]	[Valid=10 /-] [Invalid=295 /-]

Value	Label	Cases	Percentage
1	有	0	
2	無	10	100.0%
8	未答	0	
9	不適用	295	

Warning: these figures indicate the number of cases found in the data file. They cannot be interpreted as summary statistics of the population of interest.

v1270: Q5-1-3-b. 減少哪些家人參與家庭事業(可複選): (1)負責人(自己)

Information	[Type= discrete] [Format=numeric] [Range= 1-8] [Missing=*/9]
Statistics [NW/ W]	[Valid=10 /-] [Invalid=295 /-]

Value	Label	Cases	Percentage
1	有	0	
2	無	10	100.0%
8	未答	0	
9	不適用	295	

Warning: these figures indicate the number of cases found in the data file. They cannot be interpreted as summary statistics of the population of interest.

v1271: Q5-1-3-b. 減少哪些家人參與家庭事業(可複選): (2)妻子**Information** [Type= discrete] [Format=numeric] [Range= 1-8] [Missing=* /9]**Statistics [NW/ W]** [Valid=10 /-] [Invalid=295 /-]

Value	Label	Cases	Percentage
1	有	0	
2	無	10	100.0%
8	未答	0	
9	不適用	295	

*Warning: these figures indicate the number of cases found in the data file. They cannot be interpreted as summary statistics of the population of interest.***# v1272: Q5-1-3-b. 減少哪些家人參與家庭事業(可複選): (3)自己的父母****Information** [Type= discrete] [Format=numeric] [Range= 1-8] [Missing=* /9]**Statistics [NW/ W]** [Valid=10 /-] [Invalid=295 /-]

Value	Label	Cases	Percentage
1	有	0	
2	無	10	100.0%
8	未答	0	
9	不適用	295	

*Warning: these figures indicate the number of cases found in the data file. They cannot be interpreted as summary statistics of the population of interest.***# v1273: Q5-1-3-b. 減少哪些家人參與家庭事業(可複選): (4)妻子的父母****Information** [Type= discrete] [Format=numeric] [Range= 1-8] [Missing=* /9]**Statistics [NW/ W]** [Valid=10 /-] [Invalid=295 /-]

Value	Label	Cases	Percentage
1	有	0	
2	無	10	100.0%
8	未答	0	
9	不適用	295	

*Warning: these figures indicate the number of cases found in the data file. They cannot be interpreted as summary statistics of the population of interest.***# v1274: Q5-1-3-b. 減少哪些家人參與家庭事業(可複選): (5)子女****Information** [Type= discrete] [Format=numeric] [Range= 1-8] [Missing=* /9]**Statistics [NW/ W]** [Valid=10 /-] [Invalid=295 /-]

Value	Label	Cases	Percentage
1	有	0	
2	無	10	100.0%
8	未答	0	
9	不適用	295	

*Warning: these figures indicate the number of cases found in the data file. They cannot be interpreted as summary statistics of the population of interest.***# v1275: Q5-1-3-b. 減少哪些家人參與家庭事業(可複選): (6)兄弟****Information** [Type= discrete] [Format=numeric] [Range= 1-8] [Missing=* /9]**Statistics [NW/ W]** [Valid=10 /-] [Invalid=295 /-]

Value	Label	Cases	Percentage
1	有	0	
2	無	10	100.0%
8	未答	0	
9	不適用	295	

v1275: Q5-1-3-b. 減少哪些家人參與家庭事業(可複選): (6)兄弟

Warning: these figures indicate the number of cases found in the data file. They cannot be interpreted as summary statistics of the population of interest.

v1276: Q5-1-3-b. 減少哪些家人參與家庭事業(可複選): (7)妯娌

Information [Type= discrete] [Format=numeric] [Range= 1-8] [Missing=*/9]

Statistics [NW/ W] [Valid=10 /-] [Invalid=295 /-]

Value	Label	Cases	Percentage
1	有	0	
2	無	10	100.0%
8	未答	0	
9	不適用	295	

Warning: these figures indicate the number of cases found in the data file. They cannot be interpreted as summary statistics of the population of interest.

v1277: Q5-1-3-b. 減少哪些家人參與家庭事業(可複選): (8)媳婦

Information [Type= discrete] [Format=numeric] [Range= 1-8] [Missing=*/9]

Statistics [NW/ W] [Valid=10 /-] [Invalid=295 /-]

Value	Label	Cases	Percentage
1	有	0	
2	無	10	100.0%
8	未答	0	
9	不適用	295	

Warning: these figures indicate the number of cases found in the data file. They cannot be interpreted as summary statistics of the population of interest.

v1278: Q5-1-3-b. 減少哪些家人參與家庭事業(可複選): (9)女婿

Information [Type= discrete] [Format=numeric] [Range= 1-8] [Missing=*/9]

Statistics [NW/ W] [Valid=10 /-] [Invalid=295 /-]

Value	Label	Cases	Percentage
1	有	0	
2	無	10	100.0%
8	未答	0	
9	不適用	295	

Warning: these figures indicate the number of cases found in the data file. They cannot be interpreted as summary statistics of the population of interest.

v1279: Q5-1-3-b. 減少哪些家人參與家庭事業(可複選): (10)其他夫方親戚

Information [Type= discrete] [Format=numeric] [Range= 1-8] [Missing=*/9]

Statistics [NW/ W] [Valid=10 /-] [Invalid=295 /-]

Value	Label	Cases	Percentage
1	有	1	10.0%
2	無	9	90.0%
8	未答	0	
9	不適用	295	

Warning: these figures indicate the number of cases found in the data file. They cannot be interpreted as summary statistics of the population of interest.

v1280: Q5-1-3-b. 減少哪些家人參與家庭事業(可複選): (11)其他妻方親戚

Information [Type= discrete] [Format=numeric] [Range= 1-8] [Missing=*/9]

Statistics [NW/ W] [Valid=10 /-] [Invalid=295 /-]

Value	Label	Cases	Percentage
1	有	0	
2	無	10	100.0%

# v1280: Q5-1-3-b. 減少哪些家人參與家庭事業(可複選): (11)其他妻方親戚			
Value	Label	Cases	Percentage
8	未答	0	
9	不適用	295	
<i>Warning: these figures indicate the number of cases found in the data file. They cannot be interpreted as summary statistics of the population of interest.</i>			
# v1281: Q5-1-3-b. 減少哪些家人參與家庭事業(可複選): (12)外僱人員			
Information		[Type= discrete] [Format=numeric] [Range= 1-8] [Missing=* /9]	
Statistics [NW/ W]		[Valid=11 /-] [Invalid=294 /-]	
Value	Label	Cases	Percentage
1	有	1	9.1%
2	無	10	90.9%
8	未答	0	
9	不適用	294	
<i>Warning: these figures indicate the number of cases found in the data file. They cannot be interpreted as summary statistics of the population of interest.</i>			
# v1282: Q5-3. 在開始有特定的人負責專門的工作前/後,當時家庭企業的工作分工有沒有不一樣			
Information		[Type= discrete] [Format=numeric] [Range= 1-2] [Missing=* /9]	
Statistics [NW/ W]		[Valid=23 /-] [Invalid=282 /-]	
Value	Label	Cases	Percentage
1	有	7	30.4%
2	沒有什麼不一樣(跳問5-4)	16	69.6%
9	不適用	282	
<i>Warning: these figures indicate the number of cases found in the data file. They cannot be interpreted as summary statistics of the population of interest.</i>			
# v1283: Q5-3-1. 在開始有特定的人負責專門的工作後的分工情況與現在的分工一樣嗎			
Information		[Type= discrete] [Format=numeric] [Range= 1-2] [Missing=* /9]	
Statistics [NW/ W]		[Valid=8 /-] [Invalid=297 /-]	
Value	Label	Cases	Percentage
1	一樣	5	62.5%
2	不一樣(填5-3之後部分,再續問5-3-2)	3	37.5%
9	不適用	297	
<i>Warning: these figures indicate the number of cases found in the data file. They cannot be interpreted as summary statistics of the population of interest.</i>			
# v1284: Q5-3-2. 在開始有特定的人負責專門的工作前和剛經營時的分工一樣嗎			
Information		[Type= discrete] [Format=numeric] [Range= 1-2] [Missing=* /9]	
Statistics [NW/ W]		[Valid=8 /-] [Invalid=297 /-]	
Value	Label	Cases	Percentage
1	一樣(跳問5-4)	5	62.5%
2	不一樣(填表5-3之前部分)	3	37.5%
9	不適用	297	
<i>Warning: these figures indicate the number of cases found in the data file. They cannot be interpreted as summary statistics of the population of interest.</i>			
# v1285: 表5-3.有特定的人負責專門工作之前,是否有聯絡協調(接電話)的工作項目			
Information		[Type= discrete] [Format=numeric] [Range= 0-1] [Missing=* /9]	
Statistics [NW/ W]		[Valid=5 /-] [Invalid=300 /-]	
Value	Label	Cases	Percentage
0	否	0	

v1285: 表5-3.有特定的人負責專門工作之前,是否有聯絡協調(接電話)的工作項目

Value	Label	Cases	Percentage
1	是	5	100.0%
9	不適用	300	

Warning: these figures indicate the number of cases found in the data file. They cannot be interpreted as summary statistics of the population of interest.

v1286: 表5-3.有特定的人負責專門工作之前,聯絡協調(接電話)是否是負責人負責

Information	[Type= discrete] [Format=numeric] [Range= 0-1] [Missing=*/9]
Statistics [NW/ W]	[Valid=5 /-] [Invalid=300 /-]

Value	Label	Cases	Percentage
0	否	1	20.0%
1	是	4	80.0%
9	不適用	300	

Warning: these figures indicate the number of cases found in the data file. They cannot be interpreted as summary statistics of the population of interest.

v1287: 表5-3.有特定的人負責專門工作之前,聯絡協調(接電話)是否是負責人配偶負責

Information	[Type= discrete] [Format=numeric] [Range= 0-1] [Missing=*/9]
Statistics [NW/ W]	[Valid=4 /-] [Invalid=301 /-]

Value	Label	Cases	Percentage
0	否	0	
1	是	4	100.0%
9	不適用	301	

Warning: these figures indicate the number of cases found in the data file. They cannot be interpreted as summary statistics of the population of interest.

v1288: 表5-3.有特定的人負責專門工作之前,聯絡協調(接電話)是否是其他人負責¹

Information	[Type= discrete] [Format=numeric] [Range= 1-18] [Missing=*/88/99]
Statistics [NW/ W]	[Valid=0 /-] [Invalid=305 /-]

Value	Label	Cases	Percentage
1	夫方父親	0	
2	夫方母親	0	
3	夫方兄弟	0	
4	夫方姊妹	0	
5	妻方父親	0	
6	妻方母親	0	
7	妻方兄弟	0	
8	妻方姊妹	0	
9	已婚兒子	0	
10	已婚女兒	0	
11	未婚兒子	0	
12	未婚女兒	0	
13	媳婦	0	
14	女婿	0	
15	夫方親戚	0	
16	妻方親戚	0	
17	朋友	0	
18	員工	0	
88	未答	0	
99	不適用	305	

v1288: 表5-3.有特定的人負責專門工作之前,聯絡協調(接電話)是否是其他人負責1

Warning: these figures indicate the number of cases found in the data file. They cannot be interpreted as summary statistics of the population of interest.

v1289: 表5-3.有特定的人負責專門工作之前,聯絡協調(接電話)是否是其他人負責2

Information [Type= discrete] [Format=numeric] [Range= 1-18] [Missing=*/88/99]

Statistics [NW/ W] [Valid=0 /-] [Invalid=305 /-]

Value	Label	Cases	Percentage
1	夫方父親	0	
2	夫方母親	0	
3	夫方兄弟	0	
4	夫方姊妹	0	
5	妻方父親	0	
6	妻方母親	0	
7	妻方兄弟	0	
8	妻方姊妹	0	
9	已婚兒子	0	
10	已婚女兒	0	
11	未婚兒子	0	
12	未婚女兒	0	
13	媳婦	0	
14	女婿	0	
15	夫方親戚	0	
16	妻方親戚	0	
17	朋友	0	
18	員工	0	
88	未答	0	
99	不適用	305	

Warning: these figures indicate the number of cases found in the data file. They cannot be interpreted as summary statistics of the population of interest.

v1290: 表5-3.有特定的人負責專門工作之後,是否有聯絡協調(接電話)的工作項目

Information [Type= discrete] [Format=numeric] [Range= 0-1] [Missing=*/9]

Statistics [NW/ W] [Valid=5 /-] [Invalid=300 /-]

Value	Label	Cases	Percentage
0	否	0	
1	是	5	100.0%
9	不適用	300	

Warning: these figures indicate the number of cases found in the data file. They cannot be interpreted as summary statistics of the population of interest.

v1291: 表5-3.有特定的人負責專門工作之後,聯絡協調(接電話)是否是負責人負責

Information [Type= discrete] [Format=numeric] [Range= 0-1] [Missing=*/9]

Statistics [NW/ W] [Valid=5 /-] [Invalid=300 /-]

Value	Label	Cases	Percentage
0	否	2	40.0%
1	是	3	60.0%
9	不適用	300	

Warning: these figures indicate the number of cases found in the data file. They cannot be interpreted as summary statistics of the population of interest.

v1292: 表5-3.有特定的人負責專門工作之後,聯絡協調(接電話)是否是負責人配偶

Information	[Type= discrete] [Format=numeric] [Range= 0-1] [Missing=*/9]		
Statistics [NW/ W]	[Valid=5 /-] [Invalid=300 /-]		
Value	Label	Cases	Percentage
0	否	2	40.0%
1	是	3	60.0%
9	不適用	300	

Warning: these figures indicate the number of cases found in the data file. They cannot be interpreted as summary statistics of the population of interest.

v1293: 表5-3.有特定的人負責專門工作之後,聯絡協調(接電話)是否是其他人負責1

Information	[Type= discrete] [Format=numeric] [Range= 1-18] [Missing=*/88/99]		
Statistics [NW/ W]	[Valid=2 /-] [Invalid=303 /-]		
Value	Label	Cases	Percentage
1	夫方父親	0	
2	夫方母親	0	
3	夫方兄弟	0	
4	夫方姊妹	0	
5	妻方父親	0	
6	妻方母親	0	
7	妻方兄弟	0	
8	妻方姊妹	0	
9	已婚兒子	0	
10	已婚女兒	0	
11	未婚兒子	0	
12	未婚女兒	0	
13	媳婦	1	50.0%
14	女婿	0	
15	夫方親戚	0	
16	妻方親戚	0	
17	朋友	0	
18	員工	1	50.0%
88	未答	0	
99	不適用	303	

Warning: these figures indicate the number of cases found in the data file. They cannot be interpreted as summary statistics of the population of interest.

v1294: 表5-3.有特定的人負責專門工作之後,聯絡協調(接電話)是否是其他人負責2

Information	[Type= discrete] [Format=numeric] [Range= 1-18] [Missing=*/88/99]		
Statistics [NW/ W]	[Valid=0 /-] [Invalid=305 /-]		
Value	Label	Cases	Percentage
1	夫方父親	0	
2	夫方母親	0	
3	夫方兄弟	0	
4	夫方姊妹	0	
5	妻方父親	0	
6	妻方母親	0	
7	妻方兄弟	0	
8	妻方姊妹	0	

v1294: 表5-3.有特定的人負責專門工作之後,聯絡協調(接電話)是否是其他人負責²

Value	Label	Cases	Percentage
9	已婚兒子	0	
10	已婚女兒	0	
11	未婚兒子	0	
12	未婚女兒	0	
13	媳婦	0	
14	女婿	0	
15	夫方親戚	0	
16	妻方親戚	0	
17	朋友	0	
18	員工	0	
88	未答	0	
99	不適用	305	

Warning: these figures indicate the number of cases found in the data file. They cannot be interpreted as summary statistics of the population of interest.

v1295: 表5-3.有特定的人負責專門工作之前,是否有會計(記帳)的工作項目

Information	[Type= discrete] [Format=numeric] [Range= 0-1] [Missing=* /9]
Statistics [NW/ W]	[Valid=5 /-] [Invalid=300 /-]

Value	Label	Cases	Percentage
0	否	1	20.0%
1	是	4	80.0%
9	不適用	300	

Warning: these figures indicate the number of cases found in the data file. They cannot be interpreted as summary statistics of the population of interest.

v1296: 表5-3.有特定的人負責專門工作之前,會計(記帳)是否是負責人負責

Information	[Type= discrete] [Format=numeric] [Range= 0-1] [Missing=* /9]
Statistics [NW/ W]	[Valid=4 /-] [Invalid=301 /-]

Value	Label	Cases	Percentage
0	否	3	75.0%
1	是	1	25.0%
9	不適用	301	

Warning: these figures indicate the number of cases found in the data file. They cannot be interpreted as summary statistics of the population of interest.

v1297: 表5-3.有特定的人負責專門工作之前,會計(記帳)是否是負責人配偶負責

Information	[Type= discrete] [Format=numeric] [Range= 0-1] [Missing=* /9]
Statistics [NW/ W]	[Valid=3 /-] [Invalid=302 /-]

Value	Label	Cases	Percentage
0	否	0	
1	是	3	100.0%
9	不適用	302	

Warning: these figures indicate the number of cases found in the data file. They cannot be interpreted as summary statistics of the population of interest.

v1298: 表5-3.有特定的人負責專門工作之前,會計(記帳)是否是其他人負責¹

Information	[Type= discrete] [Format=numeric] [Range= 1-18] [Missing=* /88/99]
Statistics [NW/ W]	[Valid=0 /-] [Invalid=305 /-]

Value	Label	Cases	Percentage
1	夫方父親	0	

v1298: 表5-3.有特定的人負責專門工作之前,會計(記帳)是否是其他人負責1

Value	Label	Cases	Percentage
2	夫方母親	0	
3	夫方兄弟	0	
4	夫方姊妹	0	
5	妻方父親	0	
6	妻方母親	0	
7	妻方兄弟	0	
8	妻方姊妹	0	
9	已婚兒子	0	
10	已婚女兒	0	
11	未婚兒子	0	
12	未婚女兒	0	
13	媳婦	0	
14	女婿	0	
15	夫方親戚	0	
16	妻方親戚	0	
17	朋友	0	
18	員工	0	
88	未答	0	
99	不適用	305	

Warning: these figures indicate the number of cases found in the data file. They cannot be interpreted as summary statistics of the population of interest.

v1299: 表5-3.有特定的人負責專門工作之前,會計(記帳)是否是其他人負責2

Information	[Type= discrete] [Format=numeric] [Range= 1-18] [Missing=*/88/99]
Statistics [NW/ W]	[Valid=0 /-] [Invalid=305 /-]

Value	Label	Cases	Percentage
1	夫方父親	0	
2	夫方母親	0	
3	夫方兄弟	0	
4	夫方姊妹	0	
5	妻方父親	0	
6	妻方母親	0	
7	妻方兄弟	0	
8	妻方姊妹	0	
9	已婚兒子	0	
10	已婚女兒	0	
11	未婚兒子	0	
12	未婚女兒	0	
13	媳婦	0	
14	女婿	0	
15	夫方親戚	0	
16	妻方親戚	0	
17	朋友	0	
18	員工	0	
88	未答	0	
99	不適用	305	

Warning: these figures indicate the number of cases found in the data file. They cannot be interpreted as summary statistics of the population of interest.

v1300: 表5-3.有特定的人負責專門工作之後,是否有會計(記帳)的工作項目

Information	[Type= discrete] [Format=numeric] [Range= 0-1] [Missing=*/9]		
Statistics [NW/ W]	[Valid=5 /-] [Invalid=300 /-]		
Value	Label	Cases	Percentage
0	否	0	
1	是	5	100.0%
9	不適用	300	

Warning: these figures indicate the number of cases found in the data file. They cannot be interpreted as summary statistics of the population of interest.

v1301: 表5-3.有特定的人負責專門工作之後,會計(記帳)是否是負責人負責

Information	[Type= discrete] [Format=numeric] [Range= 0-1] [Missing=*/9]		
Statistics [NW/ W]	[Valid=5 /-] [Invalid=300 /-]		
Value	Label	Cases	Percentage
0	否	4	80.0%
1	是	1	20.0%
9	不適用	300	

Warning: these figures indicate the number of cases found in the data file. They cannot be interpreted as summary statistics of the population of interest.

v1302: 表5-3.有特定的人負責專門工作之後,聯絡協調(接電話)是否是負責人配偶

Information	[Type= discrete] [Format=numeric] [Range= 0-1] [Missing=*/9]		
Statistics [NW/ W]	[Valid=5 /-] [Invalid=300 /-]		
Value	Label	Cases	Percentage
0	否	3	60.0%
1	是	2	40.0%
9	不適用	300	

Warning: these figures indicate the number of cases found in the data file. They cannot be interpreted as summary statistics of the population of interest.

v1303: 表5-3.有特定的人負責專門工作之後,會計(記帳)是否是其他人負責1

Information	[Type= discrete] [Format=numeric] [Range= 1-18] [Missing=*/88/99]		
Statistics [NW/ W]	[Valid=3 /-] [Invalid=302 /-]		
Value	Label	Cases	Percentage
1	夫方父親	0	
2	夫方母親	0	
3	夫方兄弟	0	
4	夫方姊妹	0	
5	妻方父親	0	
6	妻方母親	0	
7	妻方兄弟	0	
8	妻方姊妹	0	
9	已婚兒子	0	
10	已婚女兒	0	
11	未婚兒子	0	
12	未婚女兒	0	
13	媳婦	0	
14	女婿	0	
15	夫方親戚	1	33.3%
16	妻方親戚	0	

v1303: 表5-3.有特定的人負責專門工作之後,會計(記帳)是否是其他人負責1

Value	Label	Cases	Percentage
17	朋友	0	
18	員工	2	66.7%
88	未答	0	
99	不適用	302	

Warning: these figures indicate the number of cases found in the data file. They cannot be interpreted as summary statistics of the population of interest.

v1304: 表5-3.有特定的人負責專門工作之後,會計(記帳)是否是其他人負責2

Information	[Type= discrete] [Format=numeric] [Range= 1-18] [Missing=*/88/99]
Statistics [NW/ W]	[Valid=0 /-] [Invalid=305 /-]

Value	Label	Cases	Percentage
1	夫方父親	0	
2	夫方母親	0	
3	夫方兄弟	0	
4	夫方姊妹	0	
5	妻方父親	0	
6	妻方母親	0	
7	妻方兄弟	0	
8	妻方姊妹	0	
9	已婚兒子	0	
10	已婚女兒	0	
11	未婚兒子	0	
12	未婚女兒	0	
13	媳婦	0	
14	女婿	0	
15	夫方親戚	0	
16	妻方親戚	0	
17	朋友	0	
18	員工	0	
88	未答	0	
99	不適用	305	

Warning: these figures indicate the number of cases found in the data file. They cannot be interpreted as summary statistics of the population of interest.

v1305: 表5-3.有特定的人負責專門工作之前,是否有財務管理的工作項目

Information	[Type= discrete] [Format=numeric] [Range= 0-1] [Missing=*/9]
Statistics [NW/ W]	[Valid=5 /-] [Invalid=300 /-]

Value	Label	Cases	Percentage
0	否	2	40.0%
1	是	3	60.0%
9	不適用	300	

Warning: these figures indicate the number of cases found in the data file. They cannot be interpreted as summary statistics of the population of interest.

v1306: 表5-3.有特定的人負責專門工作之前,財務管理是否是負責人負責

Information	[Type= discrete] [Format=numeric] [Range= 0-1] [Missing=*/9]
Statistics [NW/ W]	[Valid=3 /-] [Invalid=302 /-]

Value	Label	Cases	Percentage
0	否	0	

# v1306: 表5-3.有特定的人負責專門工作之前,財務管理是否是負責人負責			
Value	Label	Cases	Percentage
1	是	3	100.0%
9	不適用	302	
<i>Warning: these figures indicate the number of cases found in the data file. They cannot be interpreted as summary statistics of the population of interest.</i>			
# v1307: 表5-3.有特定的人負責專門工作之前,財務管理是否是負責人配偶負責			
Information		[Type= discrete] [Format=numeric] [Range= 0-1] [Missing=* /9]	
Statistics [NW/ W]		[Valid=3 /-] [Invalid=302 /-]	
Value	Label	Cases	Percentage
0	否	1	33.3%
1	是	2	66.7%
9	不適用	302	
<i>Warning: these figures indicate the number of cases found in the data file. They cannot be interpreted as summary statistics of the population of interest.</i>			
# v1308: 表5-3.有特定的人負責專門工作之前,財務管理是否是其他人負責1			
Information		[Type= discrete] [Format=numeric] [Range= 1-18] [Missing=* /88/99]	
Statistics [NW/ W]		[Valid=0 /-] [Invalid=305 /-]	
Value	Label	Cases	Percentage
1	夫方父親	0	
2	夫方母親	0	
3	夫方兄弟	0	
4	夫方姊妹	0	
5	妻方父親	0	
6	妻方母親	0	
7	妻方兄弟	0	
8	妻方姊妹	0	
9	已婚兒子	0	
10	已婚女兒	0	
11	未婚兒子	0	
12	未婚女兒	0	
13	媳婦	0	
14	女婿	0	
15	夫方親戚	0	
16	妻方親戚	0	
17	朋友	0	
18	員工	0	
88	未答	0	
99	不適用	305	
<i>Warning: these figures indicate the number of cases found in the data file. They cannot be interpreted as summary statistics of the population of interest.</i>			
# v1309: 表5-3.有特定的人負責專門工作之前,財務管理是否是其他人負責2			
Information		[Type= discrete] [Format=numeric] [Range= 1-18] [Missing=* /88/99]	
Statistics [NW/ W]		[Valid=0 /-] [Invalid=305 /-]	
Value	Label	Cases	Percentage
1	夫方父親	0	
2	夫方母親	0	
3	夫方兄弟	0	

v1309: 表5-3.有特定的人負責專門工作之前,財務管理是否是其他人負責2

Value	Label	Cases	Percentage
4	夫方姊妹	0	
5	妻方父親	0	
6	妻方母親	0	
7	妻方兄弟	0	
8	妻方姊妹	0	
9	已婚兒子	0	
10	已婚女兒	0	
11	未婚兒子	0	
12	未婚女兒	0	
13	媳婦	0	
14	女婿	0	
15	夫方親戚	0	
16	妻方親戚	0	
17	朋友	0	
18	員工	0	
88	未答	0	
99	不適用	305	

Warning: these figures indicate the number of cases found in the data file. They cannot be interpreted as summary statistics of the population of interest.

v1310: 表5-3.有特定的人負責專門工作之後,是否有財務管理的工作項目

Information	[Type= discrete] [Format=numeric] [Range= 0-1] [Missing=* /9]
Statistics [NW/ W]	[Valid=5 /-] [Invalid=300 /-]

Value	Label	Cases	Percentage
0	否	0	
1	是	5	100.0%
9	不適用	300	

Warning: these figures indicate the number of cases found in the data file. They cannot be interpreted as summary statistics of the population of interest.

v1311: 表5-3.有特定的人負責專門工作之後,財務管理是否是負責人負責

Information	[Type= discrete] [Format=numeric] [Range= 0-1] [Missing=* /9]
Statistics [NW/ W]	[Valid=5 /-] [Invalid=300 /-]

Value	Label	Cases	Percentage
0	否	1	20.0%
1	是	4	80.0%
9	不適用	300	

Warning: these figures indicate the number of cases found in the data file. They cannot be interpreted as summary statistics of the population of interest.

v1312: 表5-3.有特定的人負責專門工作之後,財務管理是否是負責人配偶負責

Information	[Type= discrete] [Format=numeric] [Range= 0-1] [Missing=* /9]
Statistics [NW/ W]	[Valid=5 /-] [Invalid=300 /-]

Value	Label	Cases	Percentage
0	否	3	60.0%
1	是	2	40.0%
9	不適用	300	

Warning: these figures indicate the number of cases found in the data file. They cannot be interpreted as summary statistics of the population of interest.

v1313: 表5-3.有特定的人負責專門工作之後,財務管理是否是其他人負責1

Information [Type= discrete] [Format=numeric] [Range= 1-18] [Missing=*/88/99]

Statistics [NW/ W] [Valid=0 /-] [Invalid=305 /-]

Value	Label	Cases	Percentage
1	夫方父親	0	
2	夫方母親	0	
3	夫方兄弟	0	
4	夫方姊妹	0	
5	妻方父親	0	
6	妻方母親	0	
7	妻方兄弟	0	
8	妻方姊妹	0	
9	已婚兒子	0	
10	已婚女兒	0	
11	未婚兒子	0	
12	未婚女兒	0	
13	媳婦	0	
14	女婿	0	
15	夫方親戚	0	
16	妻方親戚	0	
17	朋友	0	
18	員工	0	
88	未答	0	
99	不適用	305	

Warning: these figures indicate the number of cases found in the data file. They cannot be interpreted as summary statistics of the population of interest.

v1314: 表5-3.有特定的人負責專門工作之後,財務管理是否是其他人負責2

Information [Type= discrete] [Format=numeric] [Range= 1-18] [Missing=*/88/99]

Statistics [NW/ W] [Valid=0 /-] [Invalid=305 /-]

Value	Label	Cases	Percentage
1	夫方父親	0	
2	夫方母親	0	
3	夫方兄弟	0	
4	夫方姊妹	0	
5	妻方父親	0	
6	妻方母親	0	
7	妻方兄弟	0	
8	妻方姊妹	0	
9	已婚兒子	0	
10	已婚女兒	0	
11	未婚兒子	0	
12	未婚女兒	0	
13	媳婦	0	
14	女婿	0	
15	夫方親戚	0	
16	妻方親戚	0	
17	朋友	0	

v1314: 表5-3.有特定的人負責專門工作之後,財務管理是否是其他人負責2

Value	Label	Cases	Percentage
18	員工	0	
88	未答	0	
99	不適用	305	

Warning: these figures indicate the number of cases found in the data file. They cannot be interpreted as summary statistics of the population of interest.

v1315: 表5-3.有特定的人負責專門工作之前,是否有總務或跑銀行(金融機構)的工作項目

Information	[Type= discrete] [Format=numeric] [Range= 0-1] [Missing=* /9]
Statistics [NW/ W]	[Valid=5 /-] [Invalid=300 /-]

Value	Label	Cases	Percentage
0	否	0	
1	是	5	100.0%
9	不適用	300	

Warning: these figures indicate the number of cases found in the data file. They cannot be interpreted as summary statistics of the population of interest.

v1316: 表5-3.有特定的人負責專門工作之前,總務或跑銀行(金融機構)是否是負責人負責

Information	[Type= discrete] [Format=numeric] [Range= 0-1] [Missing=* /9]
Statistics [NW/ W]	[Valid=5 /-] [Invalid=300 /-]

Value	Label	Cases	Percentage
0	否	3	60.0%
1	是	2	40.0%
9	不適用	300	

Warning: these figures indicate the number of cases found in the data file. They cannot be interpreted as summary statistics of the population of interest.

v1317: 表5-3.有特定的人負責專門工作之前,總務或跑銀行(金融機構)是否是負責人配偶負責

Information	[Type= discrete] [Format=numeric] [Range= 0-1] [Missing=* /9]
Statistics [NW/ W]	[Valid=4 /-] [Invalid=301 /-]

Value	Label	Cases	Percentage
0	否	1	25.0%
1	是	3	75.0%
9	不適用	301	

Warning: these figures indicate the number of cases found in the data file. They cannot be interpreted as summary statistics of the population of interest.

v1318: 表5-3.有特定的人負責專門工作之前,總務或跑銀行(金融機構)是否是其他人負責1

Information	[Type= discrete] [Format=numeric] [Range= 1-18] [Missing=* /88/99]
Statistics [NW/ W]	[Valid=0 /-] [Invalid=305 /-]

Value	Label	Cases	Percentage
1	夫方父親	0	
2	夫方母親	0	
3	夫方兄弟	0	
4	夫方姊妹	0	
5	妻方父親	0	
6	妻方母親	0	
7	妻方兄弟	0	
8	妻方姊妹	0	
9	已婚兒子	0	
10	已婚女兒	0	

v1318: 表5-3.有特定的人負責專門工作之前,總務或跑銀行(金融機構)是否是其他人負責1

Value	Label	Cases	Percentage
11	未婚兒子	0	
12	未婚女兒	0	
13	媳婦	0	
14	女婿	0	
15	夫方親戚	0	
16	妻方親戚	0	
17	朋友	0	
18	員工	0	
88	未答	0	
99	不適用	305	

Warning: these figures indicate the number of cases found in the data file. They cannot be interpreted as summary statistics of the population of interest.

v1319: 表5-3.有特定的人負責專門工作之前,總務或跑銀行(金融機構)是否是其他人負責2

Information	[Type= discrete] [Format=numeric] [Range= 1-18] [Missing=*/88/99]
Statistics [NW/ W]	[Valid=0 /-] [Invalid=305 /-]

Value	Label	Cases	Percentage
1	夫方父親	0	
2	夫方母親	0	
3	夫方兄弟	0	
4	夫方姊妹	0	
5	妻方父親	0	
6	妻方母親	0	
7	妻方兄弟	0	
8	妻方姊妹	0	
9	已婚兒子	0	
10	已婚女兒	0	
11	未婚兒子	0	
12	未婚女兒	0	
13	媳婦	0	
14	女婿	0	
15	夫方親戚	0	
16	妻方親戚	0	
17	朋友	0	
18	員工	0	
88	未答	0	
99	不適用	305	

Warning: these figures indicate the number of cases found in the data file. They cannot be interpreted as summary statistics of the population of interest.

v1320: 表5-3.有特定的人負責專門工作之後,是否有總務或跑銀行(金融機構)的工作項目

Information	[Type= discrete] [Format=numeric] [Range= 0-1] [Missing=*/9]
Statistics [NW/ W]	[Valid=5 /-] [Invalid=300 /-]

Value	Label	Cases	Percentage
0	否	0	
1	是	5	100.0%
9	不適用	300	

Warning: these figures indicate the number of cases found in the data file. They cannot be interpreted as summary statistics of the population of interest.

v1321: 表5-3.有特定的人負責專門工作之後,總務或跑銀行(金融機構)是否是負責人負責

Information	[Type= discrete] [Format=numeric] [Range= 0-1] [Missing=*/9]		
Statistics [NW/ W]	[Valid=5 /-] [Invalid=300 /-]		
Value	Label	Cases	Percentage
0	否	3	60.0%
1	是	2	40.0%
9	不適用	300	

Warning: these figures indicate the number of cases found in the data file. They cannot be interpreted as summary statistics of the population of interest.

v1322: 表5-3.有特定的人負責專門工作之後,總務或跑銀行(金融機構)是否是負責人配偶負責

Information	[Type= discrete] [Format=numeric] [Range= 0-1] [Missing=*/9]		
Statistics [NW/ W]	[Valid=5 /-] [Invalid=300 /-]		
Value	Label	Cases	Percentage
0	否	2	40.0%
1	是	3	60.0%
9	不適用	300	

Warning: these figures indicate the number of cases found in the data file. They cannot be interpreted as summary statistics of the population of interest.

v1323: 表5-3.有特定的人負責專門工作之後,總務或跑銀行(金融機構)是否是其他人負責1

Information	[Type= discrete] [Format=numeric] [Range= 1-18] [Missing=*/88/99]		
Statistics [NW/ W]	[Valid=1 /-] [Invalid=304 /-]		
Value	Label	Cases	Percentage
1	夫方父親	0	
2	夫方母親	0	
3	夫方兄弟	0	
4	夫方姊妹	0	
5	妻方父親	0	
6	妻方母親	0	
7	妻方兄弟	0	
8	妻方姊妹	0	
9	已婚兒子	0	
10	已婚女兒	0	
11	未婚兒子	0	
12	未婚女兒	0	
13	媳婦	0	
14	女婿	0	
15	夫方親戚	0	
16	妻方親戚	0	
17	朋友	0	
18	員工	1	100.0%
88	未答	0	
99	不適用	304	

Warning: these figures indicate the number of cases found in the data file. They cannot be interpreted as summary statistics of the population of interest.

v1324: 表5-3.有特定的人負責專門工作之後,總務或跑銀行(金融機構)是否是其他人負責2

Information	[Type= discrete] [Format=numeric] [Range= 1-18] [Missing=*/88/99]
Statistics [NW/ W]	[Valid=0 /-] [Invalid=305 /-]

v1324: 表5-3.有特定的人負責專門工作之後,總務或跑銀行(金融機構)是否是其他人負責2

Value	Label	Cases	Percentage
1	夫方父親	0	
2	夫方母親	0	
3	夫方兄弟	0	
4	夫方姊妹	0	
5	妻方父親	0	
6	妻方母親	0	
7	妻方兄弟	0	
8	妻方姊妹	0	
9	已婚兒子	0	
10	已婚女兒	0	
11	未婚兒子	0	
12	未婚女兒	0	
13	媳婦	0	
14	女婿	0	
15	夫方親戚	0	
16	妻方親戚	0	
17	朋友	0	
18	員工	0	
88	未答	0	
99	不適用	305	

Warning: these figures indicate the number of cases found in the data file. They cannot be interpreted as summary statistics of the population of interest.

v1325: 表5-3.有特定的人負責專門工作之前,是否有業務:出外接洽客戶的工作項目

Information	[Type= discrete] [Format=numeric] [Range= 0-1] [Missing=* /9]
Statistics [NW/ W]	[Valid=5 /-] [Invalid=300 /-]

Value	Label	Cases	Percentage
0	否	0	
1	是	5	100.0%
9	不適用	300	

Warning: these figures indicate the number of cases found in the data file. They cannot be interpreted as summary statistics of the population of interest.

v1326: 表5-3.有特定的人負責專門工作之前,業務:出外接洽客戶是否是負責人負責

Information	[Type= discrete] [Format=numeric] [Range= 0-1] [Missing=* /9]
Statistics [NW/ W]	[Valid=5 /-] [Invalid=300 /-]

Value	Label	Cases	Percentage
0	否	0	
1	是	5	100.0%
9	不適用	300	

Warning: these figures indicate the number of cases found in the data file. They cannot be interpreted as summary statistics of the population of interest.

v1327: 表5-3.有特定的人負責專門工作之前,業務:出外接洽客戶是否是負責人配偶負責

Information	[Type= discrete] [Format=numeric] [Range= 0-1] [Missing=* /9]
Statistics [NW/ W]	[Valid=4 /-] [Invalid=301 /-]

Value	Label	Cases	Percentage
0	否	4	100.0%
1	是	0	

v1327: 表5-3.有特定的人負責專門工作之前,業務:出外接洽客戶是否是負責人配偶負責

Value	Label	Cases	Percentage
9	不適用	301	

Warning: these figures indicate the number of cases found in the data file. They cannot be interpreted as summary statistics of the population of interest.

v1328: 表5-3.有特定的人負責專門工作之前,業務:出外接洽客戶是否是其他人負責1

Information	[Type= discrete] [Format=numeric] [Range= 1-18] [Missing=* /88/99]
Statistics [NW/ W]	[Valid=0 /-] [Invalid=305 /-]

Value	Label	Cases	Percentage
1	夫方父親	0	
2	夫方母親	0	
3	夫方兄弟	0	
4	夫方姊妹	0	
5	妻方父親	0	
6	妻方母親	0	
7	妻方兄弟	0	
8	妻方姊妹	0	
9	已婚兒子	0	
10	已婚女兒	0	
11	未婚兒子	0	
12	未婚女兒	0	
13	媳婦	0	
14	女婿	0	
15	夫方親戚	0	
16	妻方親戚	0	
17	朋友	0	
18	員工	0	
88	未答	0	
99	不適用	305	

Warning: these figures indicate the number of cases found in the data file. They cannot be interpreted as summary statistics of the population of interest.

v1329: 表5-3.有特定的人負責專門工作之前,業務:出外接洽客戶是否是其他人負責2

Information	[Type= discrete] [Format=numeric] [Range= 1-18] [Missing=* /88/99]
Statistics [NW/ W]	[Valid=0 /-] [Invalid=305 /-]

Value	Label	Cases	Percentage
1	夫方父親	0	
2	夫方母親	0	
3	夫方兄弟	0	
4	夫方姊妹	0	
5	妻方父親	0	
6	妻方母親	0	
7	妻方兄弟	0	
8	妻方姊妹	0	
9	已婚兒子	0	
10	已婚女兒	0	
11	未婚兒子	0	
12	未婚女兒	0	
13	媳婦	0	

v1329: 表5-3.有特定的人負責專門工作之前,業務:出外接洽客戶是否是其他人負責2

Value	Label	Cases	Percentage
14	女婿	0	
15	夫方親戚	0	
16	妻方親戚	0	
17	朋友	0	
18	員工	0	
88	未答	0	
99	不適用	305	

Warning: these figures indicate the number of cases found in the data file. They cannot be interpreted as summary statistics of the population of interest.

v1330: 表5-3.有特定的人負責專門工作之後,是否有業務:出外接洽客戶的工作項目

Information	[Type= discrete] [Format=numeric] [Range= 0-1] [Missing=* /9]
Statistics [NW/ W]	[Valid=5 /-] [Invalid=300 /-]

Value	Label	Cases	Percentage
0	否	0	
1	是	5	100.0%
9	不適用	300	

Warning: these figures indicate the number of cases found in the data file. They cannot be interpreted as summary statistics of the population of interest.

v1331: 表5-3.有特定的人負責專門工作之後,業務:出外接洽客戶是否是負責人負責

Information	[Type= discrete] [Format=numeric] [Range= 0-1] [Missing=* /9]
Statistics [NW/ W]	[Valid=5 /-] [Invalid=300 /-]

Value	Label	Cases	Percentage
0	否	1	20.0%
1	是	4	80.0%
9	不適用	300	

Warning: these figures indicate the number of cases found in the data file. They cannot be interpreted as summary statistics of the population of interest.

v1332: 表5-3.有特定的人負責專門工作之後,業務:出外接洽客戶是否是負責人配偶負責

Information	[Type= discrete] [Format=numeric] [Range= 0-1] [Missing=* /9]
Statistics [NW/ W]	[Valid=5 /-] [Invalid=300 /-]

Value	Label	Cases	Percentage
0	否	4	80.0%
1	是	1	20.0%
9	不適用	300	

Warning: these figures indicate the number of cases found in the data file. They cannot be interpreted as summary statistics of the population of interest.

v1333: 表5-3.有特定的人負責專門工作之後,業務:出外接洽客戶是否是其他人負責1

Information	[Type= discrete] [Format=numeric] [Range= 1-18] [Missing=* /88/99]
Statistics [NW/ W]	[Valid=2 /-] [Invalid=303 /-]

Value	Label	Cases	Percentage
1	夫方父親	0	
2	夫方母親	0	
3	夫方兄弟	0	
4	夫方姊妹	0	
5	妻方父親	0	
6	妻方母親	0	

v1333: 表5-3.有特定的人負責專門工作之後,業務:出外接洽客戶是否是其他人負責1

Value	Label	Cases	Percentage
7	妻方兄弟	0	
8	妻方姊妹	0	
9	已婚兒子	0	
10	已婚女兒	0	
11	未婚兒子	0	
12	未婚女兒	0	
13	媳婦	0	
14	女婿	0	
15	夫方親戚	1	50.0%
16	妻方親戚	0	
17	朋友	0	
18	員工	1	50.0%
88	未答	0	
99	不適用	303	

Warning: these figures indicate the number of cases found in the data file. They cannot be interpreted as summary statistics of the population of interest.

v1334: 表5-3.有特定的人負責專門工作之後,業務:出外接洽客戶是否是其他人負責2

Information	[Type= discrete] [Format=numeric] [Range= 1-18] [Missing=*/88/99]
Statistics [NW/ W]	[Valid=0 /-] [Invalid=305 /-]

Value	Label	Cases	Percentage
1	夫方父親	0	
2	夫方母親	0	
3	夫方兄弟	0	
4	夫方姊妹	0	
5	妻方父親	0	
6	妻方母親	0	
7	妻方兄弟	0	
8	妻方姊妹	0	
9	已婚兒子	0	
10	已婚女兒	0	
11	未婚兒子	0	
12	未婚女兒	0	
13	媳婦	0	
14	女婿	0	
15	夫方親戚	0	
16	妻方親戚	0	
17	朋友	0	
18	員工	0	
88	未答	0	
99	不適用	305	

Warning: these figures indicate the number of cases found in the data file. They cannot be interpreted as summary statistics of the population of interest.

v1335: 表5-3.有特定的人負責專門工作之前,是否有發家庭代工的工作項目

Information	[Type= discrete] [Format=numeric] [Range= 0-1] [Missing=*/9]
Statistics [NW/ W]	[Valid=2 /-] [Invalid=303 /-]

v1335: 表5-3.有特定的人負責專門工作之前,是否有發家庭代工的工作項目

Value	Label	Cases	Percentage
0	否	0	
1	是	2	100.0%
9	不適用	303	

Warning: these figures indicate the number of cases found in the data file. They cannot be interpreted as summary statistics of the population of interest.

v1336: 表5-3.有特定的人負責專門工作之前,發家庭代工是否是負責人負責

Information	[Type= discrete] [Format=numeric] [Range= 0-1] [Missing=* /9]
Statistics [NW/ W]	[Valid=2 /-] [Invalid=303 /-]

Value	Label	Cases	Percentage
0	否	0	
1	是	2	100.0%
9	不適用	303	

Warning: these figures indicate the number of cases found in the data file. They cannot be interpreted as summary statistics of the population of interest.

v1337: 表5-3.有特定的人負責專門工作之前,發家庭代工是否是負責人配偶負責

Information	[Type= discrete] [Format=numeric] [Range= 0-1] [Missing=* /9]
Statistics [NW/ W]	[Valid=2 /-] [Invalid=303 /-]

Value	Label	Cases	Percentage
0	否	1	50.0%
1	是	1	50.0%
9	不適用	303	

Warning: these figures indicate the number of cases found in the data file. They cannot be interpreted as summary statistics of the population of interest.

v1338: 表5-3.有特定的人負責專門工作之前,發家庭代工是否是其他人負責¹

Information	[Type= discrete] [Format=numeric] [Range= 1-18] [Missing=* /88/99]
Statistics [NW/ W]	[Valid=0 /-] [Invalid=305 /-]

Value	Label	Cases	Percentage
1	夫方父親	0	
2	夫方母親	0	
3	夫方兄弟	0	
4	夫方姊妹	0	
5	妻方父親	0	
6	妻方母親	0	
7	妻方兄弟	0	
8	妻方姊妹	0	
9	已婚兒子	0	
10	已婚女兒	0	
11	未婚兒子	0	
12	未婚女兒	0	
13	媳婦	0	
14	女婿	0	
15	夫方親戚	0	
16	妻方親戚	0	
17	朋友	0	
18	員工	0	
88	未答	0	

v1338: 表5-3.有特定的人負責專門工作之前,發家庭代工是否是其他人負責1

Value	Label	Cases	Percentage
99	不適用	305	

Warning: these figures indicate the number of cases found in the data file. They cannot be interpreted as summary statistics of the population of interest.

v1339: 表5-3.有特定的人負責專門工作之前,發家庭代工是否是其他人負責2

Information	[Type= discrete] [Format=numeric] [Range= 1-18] [Missing=* /88/99]
Statistics [NW/ W]	[Valid=0 /-] [Invalid=305 /-]

Value	Label	Cases	Percentage
1	夫方父親	0	
2	夫方母親	0	
3	夫方兄弟	0	
4	夫方姊妹	0	
5	妻方父親	0	
6	妻方母親	0	
7	妻方兄弟	0	
8	妻方姊妹	0	
9	已婚兒子	0	
10	已婚女兒	0	
11	未婚兒子	0	
12	未婚女兒	0	
13	媳婦	0	
14	女婿	0	
15	夫方親戚	0	
16	妻方親戚	0	
17	朋友	0	
18	員工	0	
88	未答	0	
99	不適用	305	

Warning: these figures indicate the number of cases found in the data file. They cannot be interpreted as summary statistics of the population of interest.

v1340: 表5-3.有特定的人負責專門工作之後,是否有發家庭代工的工作項目

Information	[Type= discrete] [Format=numeric] [Range= 0-1] [Missing=* /9]
Statistics [NW/ W]	[Valid=2 /-] [Invalid=303 /-]

Value	Label	Cases	Percentage
0	否	0	
1	是	2	100.0%
9	不適用	303	

Warning: these figures indicate the number of cases found in the data file. They cannot be interpreted as summary statistics of the population of interest.

v1341: 表5-3.有特定的人負責專門工作之後,發家庭代工是否是負責人負責

Information	[Type= discrete] [Format=numeric] [Range= 0-1] [Missing=* /9]
Statistics [NW/ W]	[Valid=2 /-] [Invalid=303 /-]

Value	Label	Cases	Percentage
0	否	1	50.0%
1	是	1	50.0%
9	不適用	303	

Warning: these figures indicate the number of cases found in the data file. They cannot be interpreted as summary statistics of the population of interest.

v1342: 表5-3.有特定的人負責專門工作之後,發家庭代工是否是負責人配偶負責

Information	[Type= discrete] [Format=numeric] [Range= 0-1] [Missing=*/9]		
Statistics [NW/ W]	[Valid=2 /-] [Invalid=303 /-]		
Value	Label	Cases	Percentage
0	否	2	100.0%
1	是	0	
9	不適用	303	

Warning: these figures indicate the number of cases found in the data file. They cannot be interpreted as summary statistics of the population of interest.

v1343: 表5-3.有特定的人負責專門工作之後,發家庭代工是否是其他人負責1

Information	[Type= discrete] [Format=numeric] [Range= 1-18] [Missing=*/88/99]		
Statistics [NW/ W]	[Valid=1 /-] [Invalid=304 /-]		
Value	Label	Cases	Percentage
1	夫方父親	0	
2	夫方母親	0	
3	夫方兄弟	0	
4	夫方姊妹	0	
5	妻方父親	0	
6	妻方母親	0	
7	妻方兄弟	0	
8	妻方姊妹	0	
9	已婚兒子	0	
10	已婚女兒	0	
11	未婚兒子	0	
12	未婚女兒	0	
13	媳婦	0	
14	女婿	0	
15	夫方親戚	0	
16	妻方親戚	0	
17	朋友	0	
18	員工	1	100.0%
88	未答	0	
99	不適用	304	

Warning: these figures indicate the number of cases found in the data file. They cannot be interpreted as summary statistics of the population of interest.

v1344: 表5-3.有特定的人負責專門工作之後,發家庭代工是否是其他人負責2

Information	[Type= discrete] [Format=numeric] [Range= 1-18] [Missing=*/88/99]		
Statistics [NW/ W]	[Valid=0 /-] [Invalid=305 /-]		
Value	Label	Cases	Percentage
1	夫方父親	0	
2	夫方母親	0	
3	夫方兄弟	0	
4	夫方姊妹	0	
5	妻方父親	0	
6	妻方母親	0	
7	妻方兄弟	0	
8	妻方姊妹	0	

v1344: 表5-3.有特定的人負責專門工作之後,發家庭代工是否是其他人負責2

Value	Label	Cases	Percentage
9	已婚兒子	0	
10	已婚女兒	0	
11	未婚兒子	0	
12	未婚女兒	0	
13	媳婦	0	
14	女婿	0	
15	夫方親戚	0	
16	妻方親戚	0	
17	朋友	0	
18	員工	0	
88	未答	0	
99	不適用	305	

Warning: these figures indicate the number of cases found in the data file. They cannot be interpreted as summary statistics of the population of interest.

v1345: 表5-3.有特定的人負責專門工作之前,是否有訓練員工的工作項目

Information	[Type= discrete] [Format=numeric] [Range= 0-1] [Missing=* /9]
Statistics [NW/ W]	[Valid=5 /-] [Invalid=300 /-]

Value	Label	Cases	Percentage
0	否	2	40.0%
1	是	3	60.0%
9	不適用	300	

Warning: these figures indicate the number of cases found in the data file. They cannot be interpreted as summary statistics of the population of interest.

v1346: 表5-3.有特定的人負責專門工作之前,訓練員工是否是負責人負責

Information	[Type= discrete] [Format=numeric] [Range= 0-1] [Missing=* /9]
Statistics [NW/ W]	[Valid=3 /-] [Invalid=302 /-]

Value	Label	Cases	Percentage
0	否	0	
1	是	3	100.0%
9	不適用	302	

Warning: these figures indicate the number of cases found in the data file. They cannot be interpreted as summary statistics of the population of interest.

v1347: 表5-3.有特定的人負責專門工作之前,訓練員工是否是負責人配偶負責

Information	[Type= discrete] [Format=numeric] [Range= 0-1] [Missing=* /9]
Statistics [NW/ W]	[Valid=2 /-] [Invalid=303 /-]

Value	Label	Cases	Percentage
0	否	2	100.0%
1	是	0	
9	不適用	303	

Warning: these figures indicate the number of cases found in the data file. They cannot be interpreted as summary statistics of the population of interest.

v1348: 表5-3.有特定的人負責專門工作之前,訓練員工是否是其他人負責1

Information	[Type= discrete] [Format=numeric] [Range= 1-18] [Missing=* /88/99]
Statistics [NW/ W]	[Valid=0 /-] [Invalid=305 /-]

Value	Label	Cases	Percentage
1	夫方父親	0	

v1348: 表5-3.有特定的人負責專門工作之前,訓練員工是否是其他人負責1

Value	Label	Cases	Percentage
2	夫方母親	0	
3	夫方兄弟	0	
4	夫方姊妹	0	
5	妻方父親	0	
6	妻方母親	0	
7	妻方兄弟	0	
8	妻方姊妹	0	
9	已婚兒子	0	
10	已婚女兒	0	
11	未婚兒子	0	
12	未婚女兒	0	
13	媳婦	0	
14	女婿	0	
15	夫方親戚	0	
16	妻方親戚	0	
17	朋友	0	
18	員工	0	
88	未答	0	
99	不適用	305	

Warning: these figures indicate the number of cases found in the data file. They cannot be interpreted as summary statistics of the population of interest.

v1349: 表5-3.有特定的人負責專門工作之前,訓練員工是否是其他人負責2

Information	[Type= discrete] [Format=numeric] [Range= 1-18] [Missing=*/88/99]
Statistics [NW/ W]	[Valid=0 /-] [Invalid=305 /-]

Value	Label	Cases	Percentage
1	夫方父親	0	
2	夫方母親	0	
3	夫方兄弟	0	
4	夫方姊妹	0	
5	妻方父親	0	
6	妻方母親	0	
7	妻方兄弟	0	
8	妻方姊妹	0	
9	已婚兒子	0	
10	已婚女兒	0	
11	未婚兒子	0	
12	未婚女兒	0	
13	媳婦	0	
14	女婿	0	
15	夫方親戚	0	
16	妻方親戚	0	
17	朋友	0	
18	員工	0	
88	未答	0	
99	不適用	305	

Warning: these figures indicate the number of cases found in the data file. They cannot be interpreted as summary statistics of the population of interest.

v1350: 表5-3.有特定的人負責專門工作之後, 是否有訓練員工的工作項目

Information	[Type= discrete] [Format=numeric] [Range= 0-1] [Missing=*/9]		
Statistics [NW/ W]	[Valid=5 /-] [Invalid=300 /-]		
Value	Label	Cases	Percentage
0	否	0	
1	是	5	100.0%
9		300	

Warning: these figures indicate the number of cases found in the data file. They cannot be interpreted as summary statistics of the population of interest.

v1351: 表5-3.有特定的人負責專門工作之後, 訓練員工是否是負責人負責

Information	[Type= discrete] [Format=numeric] [Range= 0-1] [Missing=*/9]		
Statistics [NW/ W]	[Valid=5 /-] [Invalid=300 /-]		
Value	Label	Cases	Percentage
0	否	1	20.0%
1	是	4	80.0%
9	不適用	300	

Warning: these figures indicate the number of cases found in the data file. They cannot be interpreted as summary statistics of the population of interest.

v1352: 表5-3.有特定的人負責專門工作之後, 訓練員工是否是負責人配偶負責

Information	[Type= discrete] [Format=numeric] [Range= 0-1] [Missing=*/9]		
Statistics [NW/ W]	[Valid=5 /-] [Invalid=300 /-]		
Value	Label	Cases	Percentage
0	否	4	80.0%
1	是	1	20.0%
9	不適用	300	

Warning: these figures indicate the number of cases found in the data file. They cannot be interpreted as summary statistics of the population of interest.

v1353: 表5-3.有特定的人負責專門工作之後, 訓練員工是否是其他人負責1

Information	[Type= discrete] [Format=numeric] [Range= 1-18] [Missing=*/88/99]		
Statistics [NW/ W]	[Valid=2 /-] [Invalid=303 /-]		
Value	Label	Cases	Percentage
1	夫方父親	0	
2	夫方母親	0	
3	夫方兄弟	0	
4	夫方姊妹	0	
5	妻方父親	0	
6	妻方母親	0	
7	妻方兄弟	0	
8	妻方姊妹	0	
9	已婚兒子	0	
10	已婚女兒	0	
11	未婚兒子	0	
12	未婚女兒	0	
13	媳婦	0	
14	女婿	0	
15	夫方親戚	1	50.0%
16	妻方親戚	0	

v1353: 表5-3.有特定的人負責專門工作之後,訓練員工是否是其他人負責1

Value	Label	Cases	Percentage
17	朋友	0	
18	員工	1	50.0%
88	未答	0	
99	不適用	303	

Warning: these figures indicate the number of cases found in the data file. They cannot be interpreted as summary statistics of the population of interest.

v1354: 表5-3.有特定的人負責專門工作之後,訓練員工是否是其他人負責2

Information	[Type= discrete] [Format=numeric] [Range= 1-18] [Missing=*/88/99]
Statistics [NW/ W]	[Valid=0 /-] [Invalid=305 /-]

Value	Label	Cases	Percentage
1	夫方父親	0	
2	夫方母親	0	
3	夫方兄弟	0	
4	夫方姊妹	0	
5	妻方父親	0	
6	妻方母親	0	
7	妻方兄弟	0	
8	妻方姊妹	0	
9	已婚兒子	0	
10	已婚女兒	0	
11	未婚兒子	0	
12	未婚女兒	0	
13	媳婦	0	
14	女婿	0	
15	夫方親戚	0	
16	妻方親戚	0	
17	朋友	0	
18	員工	0	
88	未答	0	
99	不適用	305	

Warning: these figures indicate the number of cases found in the data file. They cannot be interpreted as summary statistics of the population of interest.

v1355: 表5-3.有特定的人負責專門工作之前,是否有監督管理工人的工作項目

Information	[Type= discrete] [Format=numeric] [Range= 0-1] [Missing=*/9]
Statistics [NW/ W]	[Valid=5 /-] [Invalid=300 /-]

Value	Label	Cases	Percentage
0	否	2	40.0%
1	是	3	60.0%
9	不適用	300	

Warning: these figures indicate the number of cases found in the data file. They cannot be interpreted as summary statistics of the population of interest.

v1356: 表5-3.有特定的人負責專門工作之前,監督管理工人是否是負責人負責

Information	[Type= discrete] [Format=numeric] [Range= 0-1] [Missing=*/9]
Statistics [NW/ W]	[Valid=3 /-] [Invalid=302 /-]

Value	Label	Cases	Percentage
0	否	0	

v1356: 表5-3.有特定的人負責專門工作之前,監督管理工人是否是負責人負責

Value	Label	Cases	Percentage
1	是	3	100.0%
9	不適用	302	

Warning: these figures indicate the number of cases found in the data file. They cannot be interpreted as summary statistics of the population of interest.

v1357: 表5-3.有特定的人負責專門工作之前,監督管理工人是否是負責人配偶負責

Information	[Type= discrete] [Format=numeric] [Range= 0-1] [Missing=* /9]
Statistics [NW/ W]	[Valid=2 /-] [Invalid=303 /-]

Value	Label	Cases	Percentage
0	否	1	50.0%
1	是	1	50.0%
9	不適用	303	

Warning: these figures indicate the number of cases found in the data file. They cannot be interpreted as summary statistics of the population of interest.

v1358: 表5-3.有特定的人負責專門工作之前,監督管理工人是否是其他人負責1

Information	[Type= discrete] [Format=numeric] [Range= 1-18] [Missing=* /88/99]
Statistics [NW/ W]	[Valid=0 /-] [Invalid=305 /-]

Value	Label	Cases	Percentage
1	夫方父親	0	
2	夫方母親	0	
3	夫方兄弟	0	
4	夫方姊妹	0	
5	妻方父親	0	
6	妻方母親	0	
7	妻方兄弟	0	
8	妻方姊妹	0	
9	已婚兒子	0	
10	已婚女兒	0	
11	未婚兒子	0	
12	未婚女兒	0	
13	媳婦	0	
14	女婿	0	
15	夫方親戚	0	
16	妻方親戚	0	
17	朋友	0	
18	員工	0	
88	未答	0	
99	不適用	305	

Warning: these figures indicate the number of cases found in the data file. They cannot be interpreted as summary statistics of the population of interest.

v1359: 表5-3.有特定的人負責專門工作之前,監督管理工人是否是其他人負責2

Information	[Type= discrete] [Format=numeric] [Range= 1-18] [Missing=* /88/99]
Statistics [NW/ W]	[Valid=0 /-] [Invalid=305 /-]

Value	Label	Cases	Percentage
1	夫方父親	0	
2	夫方母親	0	
3	夫方兄弟	0	

v1359: 表5-3.有特定的人負責專門工作之前,監督管理工人是否是其他人負責2

Value	Label	Cases	Percentage
4	夫方姊妹	0	
5	妻方父親	0	
6	妻方母親	0	
7	妻方兄弟	0	
8	妻方姊妹	0	
9	已婚兒子	0	
10	已婚女兒	0	
11	未婚兒子	0	
12	未婚女兒	0	
13	媳婦	0	
14	女婿	0	
15	夫方親戚	0	
16	妻方親戚	0	
17	朋友	0	
18	員工	0	
88	未答	0	
99	不適用	305	

Warning: these figures indicate the number of cases found in the data file. They cannot be interpreted as summary statistics of the population of interest.

v1360: 表5-3.有特定的人負責專門工作之後,是否有監督管理工人的工作項目

Information	[Type= discrete] [Format=numeric] [Range= 0-1] [Missing=*/9]
Statistics [NW/ W]	[Valid=5 /-] [Invalid=300 /-]

Value	Label	Cases	Percentage
0	否	0	
1	是	5	100.0%
9	不適用	300	

Warning: these figures indicate the number of cases found in the data file. They cannot be interpreted as summary statistics of the population of interest.

v1361: 表5-3.有特定的人負責專門工作之後,監督管理工人是否是負責人負責

Information	[Type= discrete] [Format=numeric] [Range= 0-1] [Missing=*/9]
Statistics [NW/ W]	[Valid=5 /-] [Invalid=300 /-]

Value	Label	Cases	Percentage
0	否	1	20.0%
1	是	4	80.0%
9	不適用	300	

Warning: these figures indicate the number of cases found in the data file. They cannot be interpreted as summary statistics of the population of interest.

v1362: 表5-3.有特定的人負責專門工作之後,監督管理工人是否是負責人配偶負責

Information	[Type= discrete] [Format=numeric] [Range= 0-1] [Missing=*/9]
Statistics [NW/ W]	[Valid=5 /-] [Invalid=300 /-]

Value	Label	Cases	Percentage
0	否	3	60.0%
1	是	2	40.0%
9	不適用	300	

Warning: these figures indicate the number of cases found in the data file. They cannot be interpreted as summary statistics of the population of interest.

v1363: 表5-3.有特定的人負責專門工作之後,監督管理工人是否是其他人負責1

Information		[Type= discrete] [Format=numeric] [Range= 1-18] [Missing=*/88/99]	
Statistics [NW/ W]		[Valid=2 /-] [Invalid=303 /-]	
Value	Label	Cases	Percentage
1	夫方父親	0	
2	夫方母親	0	
3	夫方兄弟	0	
4	夫方姊妹	0	
5	妻方父親	0	
6	妻方母親	0	
7	妻方兄弟	0	
8	妻方姊妹	0	
9	已婚兒子	0	
10	已婚女兒	0	
11	未婚兒子	0	
12	未婚女兒	0	
13	媳婦	0	
14	女婿	0	
15	夫方親戚	1	50.0%
16	妻方親戚	0	
17	朋友	0	
18	員工	1	50.0%
88	未答	0	
99	不適用	303	

Warning: these figures indicate the number of cases found in the data file. They cannot be interpreted as summary statistics of the population of interest.

v1364: 表5-3.有特定的人負責專門工作之後,監督管理工人是否是其他人負責2

Information		[Type= discrete] [Format=numeric] [Range= 1-18] [Missing=*/88/99]	
Statistics [NW/ W]		[Valid=0 /-] [Invalid=305 /-]	
Value	Label	Cases	Percentage
1	夫方父親	0	
2	夫方母親	0	
3	夫方兄弟	0	
4	夫方姊妹	0	
5	妻方父親	0	
6	妻方母親	0	
7	妻方兄弟	0	
8	妻方姊妹	0	
9	已婚兒子	0	
10	已婚女兒	0	
11	未婚兒子	0	
12	未婚女兒	0	
13	媳婦	0	
14	女婿	0	
15	夫方親戚	0	
16	妻方親戚	0	
17	朋友	0	

v1364: 表5-3.有特定的人負責專門工作之後,監督管理工人是否是其他人負責2

Value	Label	Cases	Percentage
18	員工	0	
88	未答	0	
99	不適用	305	

Warning: these figures indicate the number of cases found in the data file. They cannot be interpreted as summary statistics of the population of interest.

v1365: 表5-3.有特定的人負責專門工作之前,是否有實際生產勞動過程的工作項目

Information	[Type= discrete] [Format=numeric] [Range= 0-1] [Missing=* /9]		
Statistics [NW/ W]	[Valid=5 /-] [Invalid=300 /-]		

Value	Label	Cases	Percentage
0	否	1	20.0%
1	是	4	80.0%
9	不適用	300	

Warning: these figures indicate the number of cases found in the data file. They cannot be interpreted as summary statistics of the population of interest.

v1366: 表5-3.有特定的人負責專門工作之前,實際生產勞動過程是否是負責人負責

Information	[Type= discrete] [Format=numeric] [Range= 0-1] [Missing=* /9]		
Statistics [NW/ W]	[Valid=4 /-] [Invalid=301 /-]		

Value	Label	Cases	Percentage
0	否	0	
1	是	4	100.0%
9	不適用	301	

Warning: these figures indicate the number of cases found in the data file. They cannot be interpreted as summary statistics of the population of interest.

v1367: 表5-3.有特定的人負責專門工作之前,實際生產勞動過程是否是負責人配偶負責

Information	[Type= discrete] [Format=numeric] [Range= 0-1] [Missing=* /9]		
Statistics [NW/ W]	[Valid=4 /-] [Invalid=301 /-]		

Value	Label	Cases	Percentage
0	否	1	25.0%
1	是	3	75.0%
9	不適用	301	

Warning: these figures indicate the number of cases found in the data file. They cannot be interpreted as summary statistics of the population of interest.

v1368: 表5-3.有特定的人負責專門工作之前,實際生產勞動過程是否是其他人負責1

Information	[Type= discrete] [Format=numeric] [Range= 1-18] [Missing=* /88/99]		
Statistics [NW/ W]	[Valid=1 /-] [Invalid=304 /-]		

Value	Label	Cases	Percentage
1	夫方父親	0	
2	夫方母親	0	
3	夫方兄弟	0	
4	夫方姊妹	0	
5	妻方父親	0	
6	妻方母親	0	
7	妻方兄弟	0	
8	妻方姊妹	0	
9	已婚兒子	0	
10	已婚女兒	0	

v1368: 表5-3.有特定的人負責專門工作之前,實際生產勞動過程是否是其他人負責1

Value	Label	Cases	Percentage
11	未婚兒子	0	
12	未婚女兒	0	
13	媳婦	0	
14	女婿	0	
15	夫方親戚	0	
16	妻方親戚	0	
17	朋友	0	
18	員工	1	100.0%
88	未答	0	
99	不適用	304	

Warning: these figures indicate the number of cases found in the data file. They cannot be interpreted as summary statistics of the population of interest.

v1369: 表5-3.有特定的人負責專門工作之前,實際生產勞動過程是否是其他人負責2

Information	[Type= discrete] [Format=numeric] [Range= 1-18] [Missing=*/88/99]
Statistics [NW/ W]	[Valid=0 /-] [Invalid=305 /-]

Value	Label	Cases	Percentage
1	夫方父親	0	
2	夫方母親	0	
3	夫方兄弟	0	
4	夫方姊妹	0	
5	妻方父親	0	
6	妻方母親	0	
7	妻方兄弟	0	
8	妻方姊妹	0	
9	已婚兒子	0	
10	已婚女兒	0	
11	未婚兒子	0	
12	未婚女兒	0	
13	媳婦	0	
14	女婿	0	
15	夫方親戚	0	
16	妻方親戚	0	
17	朋友	0	
18	員工	0	
88	未答	0	
99	不適用	305	

Warning: these figures indicate the number of cases found in the data file. They cannot be interpreted as summary statistics of the population of interest.

v1370: 表5-3.有特定的人負責專門工作之後,是否有實際生產勞動過程的工作項目

Information	[Type= discrete] [Format=numeric] [Range= 0-1] [Missing=*/9]
Statistics [NW/ W]	[Valid=5 /-] [Invalid=300 /-]

Value	Label	Cases	Percentage
0	否	1	20.0%
1	是	4	80.0%
9	不適用	300	

Warning: these figures indicate the number of cases found in the data file. They cannot be interpreted as summary statistics of the population of interest.

v1371: 表5-3.有特定的人負責專門工作之後,實際生產勞動過程是否是負責人負責

Information	[Type= discrete] [Format=numeric] [Range= 0-1] [Missing=* /9]		
Statistics [NW/ W]	[Valid=4 /-] [Invalid=301 /-]		
Value	Label	Cases	Percentage
0	否	1	25.0%
1	是	3	75.0%
9	不適用	301	
<i>Warning: these figures indicate the number of cases found in the data file. They cannot be interpreted as summary statistics of the population of interest.</i>			

v1372: 表5-3.有特定的人負責專門工作之後,實際生產勞動過程是否是負責人配偶負責

Information	[Type= discrete] [Format=numeric] [Range= 0-1] [Missing=* /9]		
Statistics [NW/ W]	[Valid=4 /-] [Invalid=301 /-]		
Value	Label	Cases	Percentage
0	否	3	75.0%
1	是	1	25.0%
9	不適用	301	
<i>Warning: these figures indicate the number of cases found in the data file. They cannot be interpreted as summary statistics of the population of interest.</i>			

v1373: 表5-3.有特定的人負責專門工作之後,實際生產勞動過程是否是其他人負責1

Information	[Type= discrete] [Format=numeric] [Range= 1-18] [Missing=* /88/99]		
Statistics [NW/ W]	[Valid=3 /-] [Invalid=302 /-]		
Value	Label	Cases	Percentage
1	夫方父親	0	
2	夫方母親	0	
3	夫方兄弟	0	
4	夫方姊妹	0	
5	妻方父親	0	
6	妻方母親	0	
7	妻方兄弟	0	
8	妻方姊妹	0	
9	已婚兒子	1	33.3%
10	已婚女兒	0	
11	未婚兒子	0	
12	未婚女兒	0	
13	媳婦	0	
14	女婿	0	
15	夫方親戚	1	33.3%
16	妻方親戚	0	
17	朋友	0	
18	員工	1	33.3%
88	未答	0	
99	不適用	302	
<i>Warning: these figures indicate the number of cases found in the data file. They cannot be interpreted as summary statistics of the population of interest.</i>			

v1374: 表5-3.有特定的人負責專門工作之後,實際生產勞動過程是否是其他人負責2

Information	[Type= discrete] [Format=numeric] [Range= 1-18] [Missing=* /88/99]
Statistics [NW/ W]	[Valid=0 /-] [Invalid=305 /-]

v1374: 表5-3.有特定的人負責專門工作之後,實際生產勞動過程是否是其他人負責2

Value	Label	Cases	Percentage
1	夫方父親	0	
2	夫方母親	0	
3	夫方兄弟	0	
4	夫方姊妹	0	
5	妻方父親	0	
6	妻方母親	0	
7	妻方兄弟	0	
8	妻方姊妹	0	
9	已婚兒子	0	
10	已婚女兒	0	
11	未婚兒子	0	
12	未婚女兒	0	
13	媳婦	0	
14	女婿	0	
15	夫方親戚	0	
16	妻方親戚	0	
17	朋友	0	
18	員工	0	
88	未答	0	
99	不適用	305	

Warning: these figures indicate the number of cases found in the data file. They cannot be interpreted as summary statistics of the population of interest.

v1375: 表5-3.有特定的人負責專門工作之前,是否有機器的設定或維修的工作項目

Information	[Type= discrete] [Format=numeric] [Range= 0-1] [Missing=* /9]
Statistics [NW/ W]	[Valid=2 /-] [Invalid=303 /-]

Value	Label	Cases	Percentage
0	否	1	50.0%
1	是	1	50.0%
9	不適用	303	

Warning: these figures indicate the number of cases found in the data file. They cannot be interpreted as summary statistics of the population of interest.

v1376: 表5-3.有特定的人負責專門工作之前,機器的設定或維修是否是負責人負責

Information	[Type= discrete] [Format=numeric] [Range= 0-1] [Missing=* /9]
Statistics [NW/ W]	[Valid=1 /-] [Invalid=304 /-]

Value	Label	Cases	Percentage
0	否	0	
1	是	1	100.0%
9	不適用	304	

Warning: these figures indicate the number of cases found in the data file. They cannot be interpreted as summary statistics of the population of interest.

v1377: 表5-3.有特定的人負責專門工作之前,機器的設定或維修是否是負責人配偶負責

Information	[Type= discrete] [Format=numeric] [Range= 0-1] [Missing=* /9]
Statistics [NW/ W]	[Valid=1 /-] [Invalid=304 /-]

Value	Label	Cases	Percentage
0	否	1	100.0%
1	是	0	

v1377: 表5-3.有特定的人負責專門工作之前,機器的設定或維修是否是負責人配偶負責

Value	Label	Cases	Percentage
9	不適用	304	

Warning: these figures indicate the number of cases found in the data file. They cannot be interpreted as summary statistics of the population of interest.

v1378: 表5-3.有特定的人負責專門工作之前,機器的設定或維修是否是其他人負責1

Information	[Type= discrete] [Format=numeric] [Range= 1-18] [Missing=* /88/99]
Statistics [NW/ W]	[Valid=0 /-] [Invalid=305 /-]

Value	Label	Cases	Percentage
1	夫方父親	0	
2	夫方母親	0	
3	夫方兄弟	0	
4	夫方姊妹	0	
5	妻方父親	0	
6	妻方母親	0	
7	妻方兄弟	0	
8	妻方姊妹	0	
9	已婚兒子	0	
10	已婚女兒	0	
11	未婚兒子	0	
12	未婚女兒	0	
13	媳婦	0	
14	女婿	0	
15	夫方親戚	0	
16	妻方親戚	0	
17	朋友	0	
18	員工	0	
88	未答	0	
99	不適用	305	

Warning: these figures indicate the number of cases found in the data file. They cannot be interpreted as summary statistics of the population of interest.

v1379: 表5-3.有特定的人負責專門工作之前,機器的設定或維修是否是其他人負責2

Information	[Type= discrete] [Format=numeric] [Range= 1-18] [Missing=* /88/99]
Statistics [NW/ W]	[Valid=0 /-] [Invalid=305 /-]

Value	Label	Cases	Percentage
1	夫方父親	0	
2	夫方母親	0	
3	夫方兄弟	0	
4	夫方姊妹	0	
5	妻方父親	0	
6	妻方母親	0	
7	妻方兄弟	0	
8	妻方姊妹	0	
9	已婚兒子	0	
10	已婚女兒	0	
11	未婚兒子	0	
12	未婚女兒	0	
13	媳婦	0	

v1379: 表5-3.有特定的人負責專門工作之前,機器的設定或維修是否是其他人負責2

Value	Label	Cases	Percentage
14	女婿	0	
15	夫方親戚	0	
16	妻方親戚	0	
17	朋友	0	
18	員工	0	
88	未答	0	
99	不適用	305	

Warning: these figures indicate the number of cases found in the data file. They cannot be interpreted as summary statistics of the population of interest.

v1380: 表5-3.有特定的人負責專門工作之後,是否有機器的設定或維修的工作項目

Information	[Type= discrete] [Format=numeric] [Range= 0-1] [Missing=*/9]
Statistics [NW/ W]	[Valid=2 /-] [Invalid=303 /-]

Value	Label	Cases	Percentage
0	否	0	
1	是	2	100.0%
9	不適用	303	

Warning: these figures indicate the number of cases found in the data file. They cannot be interpreted as summary statistics of the population of interest.

v1381: 表5-3.有特定的人負責專門工作之後,機器的設定或維修是否是負責人負責

Information	[Type= discrete] [Format=numeric] [Range= 0-1] [Missing=*/9]
Statistics [NW/ W]	[Valid=2 /-] [Invalid=303 /-]

Value	Label	Cases	Percentage
0	否	1	50.0%
1	是	1	50.0%
9	不適用	303	

Warning: these figures indicate the number of cases found in the data file. They cannot be interpreted as summary statistics of the population of interest.

v1382: 表5-3.有特定的人負責專門工作之後,機器的設定或維修是否是負責人配偶負責

Information	[Type= discrete] [Format=numeric] [Range= 0-1] [Missing=*/9]
Statistics [NW/ W]	[Valid=2 /-] [Invalid=303 /-]

Value	Label	Cases	Percentage
0	否	2	100.0%
1	是	0	
9	不適用	303	

Warning: these figures indicate the number of cases found in the data file. They cannot be interpreted as summary statistics of the population of interest.

v1383: 表5-3.有特定的人負責專門工作之後,機器的設定或維修是否是其他人負責1

Information	[Type= discrete] [Format=numeric] [Range= 1-18] [Missing=*/88/99]
Statistics [NW/ W]	[Valid=1 /-] [Invalid=304 /-]

Value	Label	Cases	Percentage
1	夫方父親	0	
2	夫方母親	0	
3	夫方兄弟	0	
4	夫方姊妹	0	
5	妻方父親	0	
6	妻方母親	0	

v1383: 表5-3.有特定的人負責專門工作之後,機器的設定或維修是否是其他人負責1

Value	Label	Cases	Percentage
7	妻方兄弟	0	
8	妻方姊妹	0	
9	已婚兒子	0	
10	已婚女兒	0	
11	未婚兒子	0	
12	未婚女兒	0	
13	媳婦	0	
14	女婿	0	
15	夫方親戚	0	
16	妻方親戚	0	
17	朋友	0	
18	員工	1	100.0%
88	未答	0	
99	不適用	304	

Warning: these figures indicate the number of cases found in the data file. They cannot be interpreted as summary statistics of the population of interest.

v1384: 表5-3.有特定的人負責專門工作之後,機器的設定或維修是否是其他人負責2

Information	[Type= discrete] [Format=numeric] [Range= 1-18] [Missing=*/88/99]
Statistics [NW/ W]	[Valid=0 /-] [Invalid=305 /-]

Value	Label	Cases	Percentage
1	夫方父親	0	
2	夫方母親	0	
3	夫方兄弟	0	
4	夫方姊妹	0	
5	妻方父親	0	
6	妻方母親	0	
7	妻方兄弟	0	
8	妻方姊妹	0	
9	已婚兒子	0	
10	已婚女兒	0	
11	未婚兒子	0	
12	未婚女兒	0	
13	媳婦	0	
14	女婿	0	
15	夫方親戚	0	
16	妻方親戚	0	
17	朋友	0	
18	員工	0	
88	未答	0	
99	不適用	305	

Warning: these figures indicate the number of cases found in the data file. They cannot be interpreted as summary statistics of the population of interest.

v1385: 表5-3.有特定的人負責專門工作之前,是否有設計或電腦繪圖的工作項目

Information	[Type= discrete] [Format=numeric] [Range= 0-1] [Missing=*/9]
Statistics [NW/ W]	[Valid=2 /-] [Invalid=303 /-]

v1385: 表5-3.有特定的人負責專門工作之前,是否有設計或電腦繪圖的工作項目

Value	Label	Cases	Percentage
0	否	1	50.0%
1	是	1	50.0%
9	不適用	303	

Warning: these figures indicate the number of cases found in the data file. They cannot be interpreted as summary statistics of the population of interest.

v1386: 表5-3.有特定的人負責專門工作之前,設計或電腦繪圖是否是負責人負責

Information	[Type= discrete] [Format=numeric] [Range= 0-1] [Missing=*/9]
Statistics [NW/ W]	[Valid=1 /-] [Invalid=304 /-]

Value	Label	Cases	Percentage
0	否	0	
1	是	1	100.0%
9	不適用	304	

Warning: these figures indicate the number of cases found in the data file. They cannot be interpreted as summary statistics of the population of interest.

v1387: 表5-3.有特定的人負責專門工作之前,設計或電腦繪圖是否是負責人配偶負責

Information	[Type= discrete] [Format=numeric] [Range= 0-1] [Missing=*/9]
Statistics [NW/ W]	[Valid=1 /-] [Invalid=304 /-]

Value	Label	Cases	Percentage
0	否	0	
1	是	1	100.0%
9	不適用	304	

Warning: these figures indicate the number of cases found in the data file. They cannot be interpreted as summary statistics of the population of interest.

v1388: 表5-3.有特定的人負責專門工作之前,設計或電腦繪圖是否是其他人負責¹

Information	[Type= discrete] [Format=numeric] [Range= 1-18] [Missing=*/88/99]
Statistics [NW/ W]	[Valid=0 /-] [Invalid=305 /-]

Value	Label	Cases	Percentage
1	夫方父親	0	
2	夫方母親	0	
3	夫方兄弟	0	
4	夫方姊妹	0	
5	妻方父親	0	
6	妻方母親	0	
7	妻方兄弟	0	
8	妻方姊妹	0	
9	已婚兒子	0	
10	已婚女兒	0	
11	未婚兒子	0	
12	未婚女兒	0	
13	媳婦	0	
14	女婿	0	
15	夫方親戚	0	
16	妻方親戚	0	
17	朋友	0	
18	員工	0	
88	未答	0	

v1388: 表5-3.有特定的人負責專門工作之前,設計或電腦繪圖是否是其他人負責1

Value	Label	Cases	Percentage
99	不適用	305	

Warning: these figures indicate the number of cases found in the data file. They cannot be interpreted as summary statistics of the population of interest.

v1389: 表5-3.有特定的人負責專門工作之前,設計或電腦繪圖是否是其他人負責2

Information	[Type= discrete] [Format=numeric] [Range= 1-18] [Missing=*/88/99]
--------------------	---

Statistics [NW/ W]	[Valid=0 /-] [Invalid=305 /-]
---------------------------	-------------------------------

Value	Label	Cases	Percentage
1	夫方父親	0	
2	夫方母親	0	
3	夫方兄弟	0	
4	夫方姊妹	0	
5	妻方父親	0	
6	妻方母親	0	
7	妻方兄弟	0	
8	妻方姊妹	0	
9	已婚兒子	0	
10	已婚女兒	0	
11	未婚兒子	0	
12	未婚女兒	0	
13	媳婦	0	
14	女婿	0	
15	夫方親戚	0	
16	妻方親戚	0	
17	朋友	0	
18	員工	0	
88	未答	0	
99	不適用	305	

Warning: these figures indicate the number of cases found in the data file. They cannot be interpreted as summary statistics of the population of interest.

v1390: 表5-3.有特定的人負責專門工作之後,是否有設計或電腦繪圖的工作項目

Information	[Type= discrete] [Format=numeric] [Range= 0-1] [Missing=*/9]
--------------------	--

Statistics [NW/ W]	[Valid=2 /-] [Invalid=303 /-]
---------------------------	-------------------------------

Value	Label	Cases	Percentage
0	否	1	50.0%
1	是	1	50.0%
9	不適用	303	

Warning: these figures indicate the number of cases found in the data file. They cannot be interpreted as summary statistics of the population of interest.

v1391: 表5-3.有特定的人負責專門工作之後,設計或電腦繪圖是否是負責人負責

Information	[Type= discrete] [Format=numeric] [Range= 0-1] [Missing=*/9]
--------------------	--

Statistics [NW/ W]	[Valid=1 /-] [Invalid=304 /-]
---------------------------	-------------------------------

Value	Label	Cases	Percentage
0	否	1	100.0%
1	是	0	
9	不適用	304	

Warning: these figures indicate the number of cases found in the data file. They cannot be interpreted as summary statistics of the population of interest.

v1392: 表5-3.有特定的人負責專門工作之後,設計或電腦繪圖是否是負責人配偶負責

Information	[Type= discrete] [Format=numeric] [Range= 0-1] [Missing=*/9]		
Statistics [NW/ W]	[Valid=1 /-] [Invalid=304 /-]		
Value	Label	Cases	Percentage
0	否	1	100.0%
1	是	0	
9	不適用	304	

Warning: these figures indicate the number of cases found in the data file. They cannot be interpreted as summary statistics of the population of interest.

v1393: 表5-3.有特定的人負責專門工作之後,設計或電腦繪圖是否是其他人負責1

Information	[Type= discrete] [Format=numeric] [Range= 1-18] [Missing=*/88/99]		
Statistics [NW/ W]	[Valid=1 /-] [Invalid=304 /-]		
Value	Label	Cases	Percentage
1	夫方父親	0	
2	夫方母親	0	
3	夫方兄弟	0	
4	夫方姊妹	0	
5	妻方父親	0	
6	妻方母親	0	
7	妻方兄弟	0	
8	妻方姊妹	0	
9	已婚兒子	1	100.0%
10	已婚女兒	0	
11	未婚兒子	0	
12	未婚女兒	0	
13	媳婦	0	
14	女婿	0	
15	夫方親戚	0	
16	妻方親戚	0	
17	朋友	0	
18	員工	0	
88	未答	0	
99	不適用	304	

Warning: these figures indicate the number of cases found in the data file. They cannot be interpreted as summary statistics of the population of interest.

v1394: 表5-3.有特定的人負責專門工作之後,設計或電腦繪圖是否是其他人負責2

Information	[Type= discrete] [Format=numeric] [Range= 1-18] [Missing=*/88/99]		
Statistics [NW/ W]	[Valid=0 /-] [Invalid=305 /-]		
Value	Label	Cases	Percentage
1	夫方父親	0	
2	夫方母親	0	
3	夫方兄弟	0	
4	夫方姊妹	0	
5	妻方父親	0	
6	妻方母親	0	
7	妻方兄弟	0	
8	妻方姊妹	0	

v1394: 表5-3.有特定的人負責專門工作之後,設計或電腦繪圖是否是其他人負責2

Value	Label	Cases	Percentage
9	已婚兒子	0	
10	已婚女兒	0	
11	未婚兒子	0	
12	未婚女兒	0	
13	媳婦	0	
14	女婿	0	
15	夫方親戚	0	
16	妻方親戚	0	
17	朋友	0	
18	員工	0	
88	未答	0	
99	不適用	305	

Warning: these figures indicate the number of cases found in the data file. They cannot be interpreted as summary statistics of the population of interest.

v1395: 表5-3.有特定的人負責專門工作之前,是否有環境的清潔整理的工作項目

Information	[Type= discrete] [Format=numeric] [Range= 0-1] [Missing=* /9]
Statistics [NW/ W]	[Valid=5 /-] [Invalid=300 /-]

Value	Label	Cases	Percentage
0	否	0	
1	是	5	100.0%
9	不適用	300	

Warning: these figures indicate the number of cases found in the data file. They cannot be interpreted as summary statistics of the population of interest.

v1396: 表5-3.有特定的人負責專門工作之前,環境的清潔整理是否是負責人負責

Information	[Type= discrete] [Format=numeric] [Range= 0-1] [Missing=* /9]
Statistics [NW/ W]	[Valid=5 /-] [Invalid=300 /-]

Value	Label	Cases	Percentage
0	否	2	40.0%
1	是	3	60.0%
9	不適用	300	

Warning: these figures indicate the number of cases found in the data file. They cannot be interpreted as summary statistics of the population of interest.

v1397: 表5-3.有特定的人負責專門工作之前,環境的清潔整理是否是負責人配偶負責

Information	[Type= discrete] [Format=numeric] [Range= 0-1] [Missing=* /9]
Statistics [NW/ W]	[Valid=5 /-] [Invalid=300 /-]

Value	Label	Cases	Percentage
0	否	2	40.0%
1	是	3	60.0%
9	不適用	300	

Warning: these figures indicate the number of cases found in the data file. They cannot be interpreted as summary statistics of the population of interest.

v1398: 表5-3.有特定的人負責專門工作之前,環境的清潔整理是否是其他人負責1

Information	[Type= discrete] [Format=numeric] [Range= 1-18] [Missing=* /88/99]
Statistics [NW/ W]	[Valid=1 /-] [Invalid=304 /-]

Value	Label	Cases	Percentage
1	夫方父親	0	

v1398: 表5-3.有特定的人負責專門工作之前,環境的清潔整理是否是其他人負責1

Value	Label	Cases	Percentage
2	夫方母親	0	
3	夫方兄弟	0	
4	夫方姊妹	0	
5	妻方父親	0	
6	妻方母親	0	
7	妻方兄弟	0	
8	妻方姊妹	0	
9	已婚兒子	0	
10	已婚女兒	0	
11	未婚兒子	0	
12	未婚女兒	0	
13	媳婦	0	
14	女婿	0	
15	夫方親戚	0	
16	妻方親戚	0	
17	朋友	0	
18	員工	1	100.0%
88	未答	0	
99	不適用	304	

Warning: these figures indicate the number of cases found in the data file. They cannot be interpreted as summary statistics of the population of interest.

v1399: 表5-3.有特定的人負責專門工作之前,環境的清潔整理是否是其他人負責2

Value	Label	Cases	Percentage
1	夫方父親	0	
2	夫方母親	0	
3	夫方兄弟	0	
4	夫方姊妹	0	
5	妻方父親	0	
6	妻方母親	0	
7	妻方兄弟	0	
8	妻方姊妹	0	
9	已婚兒子	0	
10	已婚女兒	0	
11	未婚兒子	0	
12	未婚女兒	0	
13	媳婦	0	
14	女婿	0	
15	夫方親戚	0	
16	妻方親戚	0	
17	朋友	0	
18	員工	0	
88	未答	0	
99	不適用	305	

Warning: these figures indicate the number of cases found in the data file. They cannot be interpreted as summary statistics of the population of interest.

v1400: 表5-3.有特定的人負責專門工作之後,是否有環境的清潔整理的工作項目

Information	[Type= discrete] [Format=numeric] [Range= 0-1] [Missing=*/9]		
Statistics [NW/ W]	[Valid=5 /-] [Invalid=300 /-]		
Value	Label	Cases	Percentage
0	否	0	
1	是	5	100.0%
9	不適用	300	

Warning: these figures indicate the number of cases found in the data file. They cannot be interpreted as summary statistics of the population of interest.

v1401: 表5-3.有特定的人負責專門工作之後,環境的清潔整理是否是負責人負責

Information	[Type= discrete] [Format=numeric] [Range= 0-1] [Missing=*/9]		
Statistics [NW/ W]	[Valid=5 /-] [Invalid=300 /-]		
Value	Label	Cases	Percentage
0	否	3	60.0%
1	是	2	40.0%
9	不適用	300	

Warning: these figures indicate the number of cases found in the data file. They cannot be interpreted as summary statistics of the population of interest.

v1402: 表5-3.有特定的人負責專門工作之後,環境的清潔整理是否是負責人配偶負責

Information	[Type= discrete] [Format=numeric] [Range= 0-1] [Missing=*/9]		
Statistics [NW/ W]	[Valid=5 /-] [Invalid=300 /-]		
Value	Label	Cases	Percentage
0	否	3	60.0%
1	是	2	40.0%
9	不適用	300	

Warning: these figures indicate the number of cases found in the data file. They cannot be interpreted as summary statistics of the population of interest.

v1403: 表5-3.有特定的人負責專門工作之後,環境的清潔整理是否是其他人負責1

Information	[Type= discrete] [Format=numeric] [Range= 1-18] [Missing=*/88/99]		
Statistics [NW/ W]	[Valid=4 /-] [Invalid=301 /-]		
Value	Label	Cases	Percentage
1	夫方父親	0	
2	夫方母親	0	
3	夫方兄弟	0	
4	夫方姊妹	0	
5	妻方父親	0	
6	妻方母親	0	
7	妻方兄弟	0	
8	妻方姊妹	0	
9	已婚兒子	0	
10	已婚女兒	0	
11	未婚兒子	0	
12	未婚女兒	0	
13	媳婦	0	
14	女婿	0	
15	夫方親戚	1	25.0%
16	妻方親戚	0	

v1403: 表5-3.有特定的人負責專門工作之後,環境的清潔整理是否是其他人負責1

Value	Label	Cases	Percentage
17	朋友	0	
18	員工	3	75.0%
88	未答	0	
99	不適用	301	

Warning: these figures indicate the number of cases found in the data file. They cannot be interpreted as summary statistics of the population of interest.

v1404: 表5-3.有特定的人負責專門工作之後,環境的清潔整理是否是其他人負責2

Information	[Type= discrete] [Format=numeric] [Range= 1-18] [Missing=*/88/99]
Statistics [NW/ W]	[Valid=0 /-] [Invalid=305 /-]

Value	Label	Cases	Percentage
1	夫方父親	0	
2	夫方母親	0	
3	夫方兄弟	0	
4	夫方姊妹	0	
5	妻方父親	0	
6	妻方母親	0	
7	妻方兄弟	0	
8	妻方姊妹	0	
9	已婚兒子	0	
10	已婚女兒	0	
11	未婚兒子	0	
12	未婚女兒	0	
13	媳婦	0	
14	女婿	0	
15	夫方親戚	0	
16	妻方親戚	0	
17	朋友	0	
18	員工	0	
88	未答	0	
99	不適用	305	

Warning: these figures indicate the number of cases found in the data file. They cannot be interpreted as summary statistics of the population of interest.

v1405: 表5-3.有特定的人負責專門工作之前,是否有產品的品檢的工作項目

Information	[Type= discrete] [Format=numeric] [Range= 0-1] [Missing=*/9]
Statistics [NW/ W]	[Valid=5 /-] [Invalid=300 /-]

Value	Label	Cases	Percentage
0	否	1	20.0%
1	是	4	80.0%
9	不適用	300	

Warning: these figures indicate the number of cases found in the data file. They cannot be interpreted as summary statistics of the population of interest.

v1406: 表5-3.有特定的人負責專門工作之前,產品的品檢是否是負責人負責

Information	[Type= discrete] [Format=numeric] [Range= 0-1] [Missing=*/9]
Statistics [NW/ W]	[Valid=4 /-] [Invalid=301 /-]

Value	Label	Cases	Percentage
0	否	1	25.0%

v1406: 表5-3.有特定的人負責專門工作之前,產品的品檢是否是負責人負責

Value	Label	Cases	Percentage
1	是	3	75.0%
9	不適用	301	

Warning: these figures indicate the number of cases found in the data file. They cannot be interpreted as summary statistics of the population of interest.

v1407: 表5-3.有特定的人負責專門工作之前,產品的品檢是否是負責人配偶負責

Information	[Type= discrete] [Format=numeric] [Range= 0-1] [Missing=* /9]
Statistics [NW/ W]	[Valid=4 /-] [Invalid=301 /-]

Value	Label	Cases	Percentage
0	否	3	75.0%
1	是	1	25.0%
9	不適用	301	

Warning: these figures indicate the number of cases found in the data file. They cannot be interpreted as summary statistics of the population of interest.

v1408: 表5-3.有特定的人負責專門工作之前,產品的品檢是否是其他人負責1

Information	[Type= discrete] [Format=numeric] [Range= 1-18] [Missing=* /88/99]
Statistics [NW/ W]	[Valid=1 /-] [Invalid=304 /-]

Value	Label	Cases	Percentage
1	夫方父親	0	
2	夫方母親	0	
3	夫方兄弟	0	
4	夫方姊妹	0	
5	妻方父親	0	
6	妻方母親	0	
7	妻方兄弟	0	
8	妻方姊妹	0	
9	已婚兒子	0	
10	已婚女兒	0	
11	未婚兒子	0	
12	未婚女兒	0	
13	媳婦	0	
14	女婿	0	
15	夫方親戚	0	
16	妻方親戚	0	
17	朋友	0	
18	員工	1	100.0%
88	未答	0	
99	不適用	304	

Warning: these figures indicate the number of cases found in the data file. They cannot be interpreted as summary statistics of the population of interest.

v1409: 表5-3.有特定的人負責專門工作之前,產品的品檢是否是其他人負責2

Information	[Type= discrete] [Format=numeric] [Range= 1-18] [Missing=* /88/99]
Statistics [NW/ W]	[Valid=0 /-] [Invalid=305 /-]

Value	Label	Cases	Percentage
1	夫方父親	0	
2	夫方母親	0	
3	夫方兄弟	0	

v1409: 表5-3.有特定的人負責專門工作之前,產品的品檢是否是其他人負責2

Value	Label	Cases	Percentage
4	夫方姊妹	0	
5	妻方父親	0	
6	妻方母親	0	
7	妻方兄弟	0	
8	妻方姊妹	0	
9	已婚兒子	0	
10	已婚女兒	0	
11	未婚兒子	0	
12	未婚女兒	0	
13	媳婦	0	
14	女婿	0	
15	夫方親戚	0	
16	妻方親戚	0	
17	朋友	0	
18	員工	0	
88	未答	0	
99	不適用	305	

Warning: these figures indicate the number of cases found in the data file. They cannot be interpreted as summary statistics of the population of interest.

v1410: 表5-3.有特定的人負責專門工作之後,是否有產品的品檢的工作項目

Information	[Type= discrete] [Format=numeric] [Range= 0-1] [Missing=*/9]
Statistics [NW/ W]	[Valid=5 /-] [Invalid=300 /-]

Value	Label	Cases	Percentage
0	否	0	
1	是	5	100.0%
9	不適用	300	

Warning: these figures indicate the number of cases found in the data file. They cannot be interpreted as summary statistics of the population of interest.

v1411: 表5-3.有特定的人負責專門工作之後,產品的品檢是否是負責人負責

Information	[Type= discrete] [Format=numeric] [Range= 0-1] [Missing=*/9]
Statistics [NW/ W]	[Valid=5 /-] [Invalid=300 /-]

Value	Label	Cases	Percentage
0	否	3	60.0%
1	是	2	40.0%
9	不適用	300	

Warning: these figures indicate the number of cases found in the data file. They cannot be interpreted as summary statistics of the population of interest.

v1412: 表5-3.有特定的人負責專門工作之後,產品的品檢是否是負責人配偶負責

Information	[Type= discrete] [Format=numeric] [Range= 0-1] [Missing=*/9]
Statistics [NW/ W]	[Valid=5 /-] [Invalid=300 /-]

Value	Label	Cases	Percentage
0	否	4	80.0%
1	是	1	20.0%
9	不適用	300	

Warning: these figures indicate the number of cases found in the data file. They cannot be interpreted as summary statistics of the population of interest.

v1413: 表5-3.有特定的人負責專門工作之後,產品的品檢是否是其他人負責1

Information	[Type= discrete] [Format=numeric] [Range= 1-18] [Missing=*/88/99]
Statistics [NW/ W]	[Valid=3 /-] [Invalid=302 /-]

Value	Label	Cases	Percentage
1	夫方父親	0	
2	夫方母親	0	
3	夫方兄弟	0	
4	夫方姊妹	0	
5	妻方父親	0	
6	妻方母親	0	
7	妻方兄弟	0	
8	妻方姊妹	0	
9	已婚兒子	0	
10	已婚女兒	0	
11	未婚兒子	0	
12	未婚女兒	0	
13	媳婦	1	33.3%
14	女婿	0	
15	夫方親戚	1	33.3%
16	妻方親戚	0	
17	朋友	0	
18	員工	1	33.3%
88	未答	0	
99	不適用	302	

Warning: these figures indicate the number of cases found in the data file. They cannot be interpreted as summary statistics of the population of interest.

v1414: 表5-3.有特定的人負責專門工作之後,產品的品檢是否是其他人負責2

Information	[Type= discrete] [Format=numeric] [Range= 1-18] [Missing=*/88/99]
Statistics [NW/ W]	[Valid=0 /-] [Invalid=305 /-]

Value	Label	Cases	Percentage
1	夫方父親	0	
2	夫方母親	0	
3	夫方兄弟	0	
4	夫方姊妹	0	
5	妻方父親	0	
6	妻方母親	0	
7	妻方兄弟	0	
8	妻方姊妹	0	
9	已婚兒子	0	
10	已婚女兒	0	
11	未婚兒子	0	
12	未婚女兒	0	
13	媳婦	0	
14	女婿	0	
15	夫方親戚	0	
16	妻方親戚	0	
17	朋友	0	

v1414: 表5-3.有特定的人負責專門工作之後,產品的品檢是否是其他人負責2

Value	Label	Cases	Percentage
18	員工	0	
88	未答	0	
99	不適用	305	

Warning: these figures indicate the number of cases found in the data file. They cannot be interpreted as summary statistics of the population of interest.

v1415: 表5-3.有特定的人負責專門工作之前,是否有接洽生產工廠或原料的工作項目

Information	[Type= discrete] [Format=numeric] [Range= 0-1] [Missing=* /9]		
Statistics [NW/ W]	[Valid=3 /-] [Invalid=302 /-]		
Value	Label	Cases	Percentage
0	否	0	
1	是	3	100.0%
9	不適用	302	

Warning: these figures indicate the number of cases found in the data file. They cannot be interpreted as summary statistics of the population of interest.

v1416: 表5-3.有特定的人負責專門工作之前,接洽生產工廠或原料是否是負責人負責

Information	[Type= discrete] [Format=numeric] [Range= 0-1] [Missing=* /9]		
Statistics [NW/ W]	[Valid=3 /-] [Invalid=302 /-]		
Value	Label	Cases	Percentage
0	否	0	
1	是	3	100.0%
9	不適用	302	

Warning: these figures indicate the number of cases found in the data file. They cannot be interpreted as summary statistics of the population of interest.

v1417: 表5-3.有特定的人負責專門工作之前,接洽生產工廠或原料是否是負責人配偶負責

Information	[Type= discrete] [Format=numeric] [Range= 0-1] [Missing=* /9]		
Statistics [NW/ W]	[Valid=2 /-] [Invalid=303 /-]		
Value	Label	Cases	Percentage
0	否	2	100.0%
1	是	0	
9	不適用	303	

Warning: these figures indicate the number of cases found in the data file. They cannot be interpreted as summary statistics of the population of interest.

v1418: 表5-3.有特定的人負責專門工作之前,接洽生產工廠或原料是否是其他人負責1

Information	[Type= discrete] [Format=numeric] [Range= 1-18] [Missing=* /88/99]		
Statistics [NW/ W]	[Valid=0 /-] [Invalid=305 /-]		
Value	Label	Cases	Percentage
1	夫方父親	0	
2	夫方母親	0	
3	夫方兄弟	0	
4	夫方姊妹	0	
5	妻方父親	0	
6	妻方母親	0	
7	妻方兄弟	0	
8	妻方姊妹	0	
9	已婚兒子	0	
10	已婚女兒	0	

v1418: 表5-3.有特定的人負責專門工作之前,接洽生產工廠或原料是否是其他人負責1

Value	Label	Cases	Percentage
11	未婚兒子	0	
12	未婚女兒	0	
13	媳婦	0	
14	女婿	0	
15	夫方親戚	0	
16	妻方親戚	0	
17	朋友	0	
18	員工	0	
88	未答	0	
99	不適用	305	

Warning: these figures indicate the number of cases found in the data file. They cannot be interpreted as summary statistics of the population of interest.

v1419: 表5-3.有特定的人負責專門工作之前,接洽生產工廠或原料是否是其他人負責2

Information	[Type= discrete] [Format=numeric] [Range= 1-18] [Missing=*/88/99]
Statistics [NW/ W]	[Valid=1 /-] [Invalid=304 /-]

Value	Label	Cases	Percentage
1	夫方父親	0	
2	夫方母親	0	
3	夫之兄弟	0	
4	夫之姊妹	0	
5	妻方父親	0	
6	妻方母親	0	
7	妻方兄弟	0	
8	妻方姊妹	0	
9	已婚兒子	1	100.0%
10	已婚女兒	0	
11	未婚兒子	0	
12	未婚女兒	0	
13	媳婦	0	
14	女婿	0	
15	夫方親戚	0	
16	妻方親戚	0	
17	朋友	0	
18	員工	0	
99	不適用	304	

Warning: these figures indicate the number of cases found in the data file. They cannot be interpreted as summary statistics of the population of interest.

v1420: 表5-3.有特定的人負責專門工作之後,是否有接洽生產工廠或原料的工作項目

Information	[Type= discrete] [Format=numeric] [Range= 0-1] [Missing=*/9]
Statistics [NW/ W]	[Valid=3 /-] [Invalid=302 /-]

Value	Label	Cases	Percentage
0	否	0	
1	是	3	100.0%
9	不適用	302	

Warning: these figures indicate the number of cases found in the data file. They cannot be interpreted as summary statistics of the population of interest.

# v1421: 表5-3.有特定的人負責專門工作之後,接洽生產工廠或原料是否是負責人負責			
Information		[Type= discrete] [Format=numeric] [Range= 0-1] [Missing=* /9]	
Statistics [NW/ W]		[Valid=3 /-] [Invalid=302 /-]	
Value	Label	Cases	Percentage
0	否	1	33.3%
1	是	2	66.7%
9	不適用	302	
<i>Warning: these figures indicate the number of cases found in the data file. They cannot be interpreted as summary statistics of the population of interest.</i>			
# v1422: 表5-3.有特定的人負責專門工作之後,接洽生產工廠或原料是否是負責人配偶負責			
Information		[Type= discrete] [Format=numeric] [Range= 0-1] [Missing=* /9]	
Statistics [NW/ W]		[Valid=3 /-] [Invalid=302 /-]	
Value	Label	Cases	Percentage
0	否	2	66.7%
1	是	1	33.3%
9	不適用	302	
<i>Warning: these figures indicate the number of cases found in the data file. They cannot be interpreted as summary statistics of the population of interest.</i>			
# v1423: 表5-3.有特定的人負責專門工作之後,接洽生產工廠或原料是否是其他人負責1			
Information		[Type= discrete] [Format=numeric] [Range= 1-18] [Missing=* /88/99]	
Statistics [NW/ W]		[Valid=2 /-] [Invalid=303 /-]	
Value	Label	Cases	Percentage
1	夫方父親	0	
2	夫方母親	0	
3	夫方兄弟	0	
4	夫方姊妹	0	
5	妻方父親	0	
6	妻方母親	0	
7	妻方兄弟	0	
8	妻方姊妹	0	
9	已婚兒子	0	
10	已婚女兒	0	
11	未婚兒子	0	
12	未婚女兒	0	
13	媳婦	0	
14	女婿	0	
15	夫方親戚	1	50.0%
16	妻方親戚	0	
17	朋友	0	
18	員工	1	50.0%
88	未答	0	
99	不適用	303	
<i>Warning: these figures indicate the number of cases found in the data file. They cannot be interpreted as summary statistics of the population of interest.</i>			
# v1424: 表5-3.有特定的人負責專門工作之後,接洽生產工廠或原料是否是其他人負責2			
Information		[Type= discrete] [Format=numeric] [Range= 1-18] [Missing=* /88/99]	
Statistics [NW/ W]		[Valid=0 /-] [Invalid=305 /-]	

v1424: 表5-3.有特定的人負責專門工作之後,接洽生產工廠或原料是否是其他人負責2

Value	Label	Cases	Percentage
1	夫方父親	0	
2	夫方母親	0	
3	夫方兄弟	0	
4	夫方姊妹	0	
5	妻方父親	0	
6	妻方母親	0	
7	妻方兄弟	0	
8	妻方姊妹	0	
9	已婚兒子	0	
10	已婚女兒	0	
11	未婚兒子	0	
12	未婚女兒	0	
13	媳婦	0	
14	女婿	0	
15	夫方親戚	0	
16	妻方親戚	0	
17	朋友	0	
18	員工	0	
88	未答	0	
99	不適用	305	

Warning: these figures indicate the number of cases found in the data file. They cannot be interpreted as summary statistics of the population of interest.

v1425: 表5-3.有特定的人負責專門工作之前,是否有看店做買賣的工作項目

Information	[Type= discrete] [Format=numeric] [Range= 0-1] [Missing=* /9]
Statistics [NW/ W]	[Valid=3 /-] [Invalid=302 /-]

Value	Label	Cases	Percentage
0	否	2	66.7%
1	是	1	33.3%
9	不適用	302	

Warning: these figures indicate the number of cases found in the data file. They cannot be interpreted as summary statistics of the population of interest.

v1426: 表5-3.有特定的人負責專門工作之前,看店做買賣是否是負責人負責

Information	[Type= discrete] [Format=numeric] [Range= 0-1] [Missing=* /9]
Statistics [NW/ W]	[Valid=1 /-] [Invalid=304 /-]

Value	Label	Cases	Percentage
0	否	0	
1	是	1	100.0%
9	不適用	304	

Warning: these figures indicate the number of cases found in the data file. They cannot be interpreted as summary statistics of the population of interest.

v1427: 表5-3.有特定的人負責專門工作之前,看店做買賣是否是負責人配偶負責

Information	[Type= discrete] [Format=numeric] [Range= 0-1] [Missing=* /9]
Statistics [NW/ W]	[Valid=1 /-] [Invalid=304 /-]

Value	Label	Cases	Percentage
0	否	0	
1	是	1	100.0%

v1427: 表5-3.有特定的人負責專門工作之前,看店做買賣是否是負責人配偶負責

Value	Label	Cases	Percentage
9	不適用	304	

Warning: these figures indicate the number of cases found in the data file. They cannot be interpreted as summary statistics of the population of interest.

v1428: 表5-3.有特定的人負責專門工作之前,看店做買賣是否是其他人負責1

Information	[Type= discrete] [Format=numeric] [Range= 1-18] [Missing=* /88/99]
Statistics [NW/ W]	[Valid=0 /-] [Invalid=305 /-]

Value	Label	Cases	Percentage
1	夫方父親	0	
2	夫方母親	0	
3	夫方兄弟	0	
4	夫方姊妹	0	
5	妻方父親	0	
6	妻方母親	0	
7	妻方兄弟	0	
8	妻方姊妹	0	
9	已婚兒子	0	
10	已婚女兒	0	
11	未婚兒子	0	
12	未婚女兒	0	
13	媳婦	0	
14	女婿	0	
15	夫方親戚	0	
16	妻方親戚	0	
17	朋友	0	
18	員工	0	
88	未答	0	
99	不適用	305	

Warning: these figures indicate the number of cases found in the data file. They cannot be interpreted as summary statistics of the population of interest.

v1429: 表5-3.有特定的人負責專門工作之前,看店做買賣是否是其他人負責2

Information	[Type= discrete] [Format=numeric] [Range= 1-18] [Missing=* /88/99]
Statistics [NW/ W]	[Valid=0 /-] [Invalid=305 /-]

Value	Label	Cases	Percentage
1	夫方父親	0	
2	夫方母親	0	
3	夫方兄弟	0	
4	夫方姊妹	0	
5	妻方父親	0	
6	妻方母親	0	
7	妻方兄弟	0	
8	妻方姊妹	0	
9	已婚兒子	0	
10	已婚女兒	0	
11	未婚兒子	0	
12	未婚女兒	0	
13	媳婦	0	

v1429: 表5-3.有特定的人負責專門工作之前,看店做買賣是否是其他人負責2

Value	Label	Cases	Percentage
14	女婿	0	
15	夫方親戚	0	
16	妻方親戚	0	
17	朋友	0	
18	員工	0	
88	未答	0	
99	不適用	305	

Warning: these figures indicate the number of cases found in the data file. They cannot be interpreted as summary statistics of the population of interest.

v1430: 表5-3.有特定的人負責專門工作之後,是否有看店做買賣的工作項目

Information	[Type= discrete] [Format=numeric] [Range= 0-1] [Missing=* /9]
Statistics [NW/ W]	[Valid=3 /-] [Invalid=302 /-]

Value	Label	Cases	Percentage
0	否	2	66.7%
1	是	1	33.3%
9	不適用	302	

Warning: these figures indicate the number of cases found in the data file. They cannot be interpreted as summary statistics of the population of interest.

v1431: 表5-3.有特定的人負責專門工作之後,看店做買賣是否是負責人負責

Information	[Type= discrete] [Format=numeric] [Range= 0-1] [Missing=* /9]
Statistics [NW/ W]	[Valid=1 /-] [Invalid=304 /-]

Value	Label	Cases	Percentage
0	否	0	
1	是	1	100.0%
9	不適用	304	

Warning: these figures indicate the number of cases found in the data file. They cannot be interpreted as summary statistics of the population of interest.

v1432: 表5-3.有特定的人負責專門工作之後,看店做買賣是否是負責人配偶負責

Information	[Type= discrete] [Format=numeric] [Range= 0-1] [Missing=* /9]
Statistics [NW/ W]	[Valid=1 /-] [Invalid=304 /-]

Value	Label	Cases	Percentage
0	否	0	
1	是	1	100.0%
9	不適用	304	

Warning: these figures indicate the number of cases found in the data file. They cannot be interpreted as summary statistics of the population of interest.

v1433: 表5-3.有特定的人負責專門工作之後,看店做買賣是否是其他人負責1

Information	[Type= discrete] [Format=numeric] [Range= 1-18] [Missing=* /88 /99]
Statistics [NW/ W]	[Valid=0 /-] [Invalid=305 /-]

Value	Label	Cases	Percentage
1	夫方父親	0	
2	夫方母親	0	
3	夫方兄弟	0	
4	夫方姊妹	0	
5	妻方父親	0	
6	妻方母親	0	

v1433: 表5-3.有特定的人負責專門工作之後,看店做買賣是否是其他人負責1

Value	Label	Cases	Percentage
7	妻方兄弟	0	
8	妻方姊妹	0	
9	已婚兒子	0	
10	已婚女兒	0	
11	未婚兒子	0	
12	未婚女兒	0	
13	媳婦	0	
14	女婿	0	
15	夫方親戚	0	
16	妻方親戚	0	
17	朋友	0	
18	員工	0	
88	未答	0	
99	不適用	305	

Warning: these figures indicate the number of cases found in the data file. They cannot be interpreted as summary statistics of the population of interest.

v1434: 表5-3.有特定的人負責專門工作之後,看店做買賣是否是其他人負責2

Information	[Type= discrete] [Format=numeric] [Range= 1-18] [Missing=*/88/99]
Statistics [NW/ W]	[Valid=0 /-] [Invalid=305 /-]

Value	Label	Cases	Percentage
1	夫方父親	0	
2	夫方母親	0	
3	夫方兄弟	0	
4	夫方姊妹	0	
5	妻方父親	0	
6	妻方母親	0	
7	妻方兄弟	0	
8	妻方姊妹	0	
9	已婚兒子	0	
10	已婚女兒	0	
11	未婚兒子	0	
12	未婚女兒	0	
13	媳婦	0	
14	女婿	0	
15	夫方親戚	0	
16	妻方親戚	0	
17	朋友	0	
18	員工	0	
88	未答	0	
99	不適用	305	

Warning: these figures indicate the number of cases found in the data file. They cannot be interpreted as summary statistics of the population of interest.

v1435: 表5-3.有特定的人負責專門工作之前,是否有盤點庫存的工作項目

Information	[Type= discrete] [Format=numeric] [Range= 0-1] [Missing=*/9]
Statistics [NW/ W]	[Valid=3 /-] [Invalid=302 /-]

v1435: 表5-3.有特定的人負責專門工作之前,是否有盤點庫存的工作項目

Value	Label	Cases	Percentage
0	否	1	33.3%
1	是	2	66.7%
9	不適用	302	

Warning: these figures indicate the number of cases found in the data file. They cannot be interpreted as summary statistics of the population of interest.

v1436: 表5-3.有特定的人負責專門工作之前,盤點庫存是否是負責人負責

Information	[Type= discrete] [Format=numeric] [Range= 0-1] [Missing=* /9]
Statistics [NW/ W]	[Valid=2 /-] [Invalid=303 /-]

Value	Label	Cases	Percentage
0	否	0	
1	是	2	100.0%
9	不適用	303	

Warning: these figures indicate the number of cases found in the data file. They cannot be interpreted as summary statistics of the population of interest.

v1437: 表5-3.有特定的人負責專門工作之前,盤點庫存是否是負責人配偶負責

Information	[Type= discrete] [Format=numeric] [Range= 0-1] [Missing=* /9]
Statistics [NW/ W]	[Valid=2 /-] [Invalid=303 /-]

Value	Label	Cases	Percentage
0	否	1	50.0%
1	是	1	50.0%
9	不適用	303	

Warning: these figures indicate the number of cases found in the data file. They cannot be interpreted as summary statistics of the population of interest.

v1438: 表5-3.有特定的人負責專門工作之前,盤點庫存是否是其他人負責1

Information	[Type= discrete] [Format=numeric] [Range= 1-18] [Missing=* /88/99]
Statistics [NW/ W]	[Valid=0 /-] [Invalid=305 /-]

Value	Label	Cases	Percentage
1	夫方父親	0	
2	夫方母親	0	
3	夫方兄弟	0	
4	夫方姊妹	0	
5	妻方父親	0	
6	妻方母親	0	
7	妻方兄弟	0	
8	妻方姊妹	0	
9	已婚兒子	0	
10	已婚女兒	0	
11	未婚兒子	0	
12	未婚女兒	0	
13	媳婦	0	
14	女婿	0	
15	夫方親戚	0	
16	妻方親戚	0	
17	朋友	0	
18	員工	0	
88	未答	0	

v1438: 表5-3.有特定的人負責專門工作之前,盤點庫存是否是其他人負責1

Value	Label	Cases	Percentage
99	不適用	305	

Warning: these figures indicate the number of cases found in the data file. They cannot be interpreted as summary statistics of the population of interest.

v1439: 表5-3.有特定的人負責專門工作之前,盤點庫存是否是其他人負責2

Information	[Type= discrete] [Format=numeric] [Range= 1-18] [Missing=* /88/99]
Statistics [NW/ W]	[Valid=0 /-] [Invalid=305 /-]

Value	Label	Cases	Percentage
1	夫方父親	0	
2	夫方母親	0	
3	夫方兄弟	0	
4	夫方姊妹	0	
5	妻方父親	0	
6	妻方母親	0	
7	妻方兄弟	0	
8	妻方姊妹	0	
9	已婚兒子	0	
10	已婚女兒	0	
11	未婚兒子	0	
12	未婚女兒	0	
13	媳婦	0	
14	女婿	0	
15	夫方親戚	0	
16	妻方親戚	0	
17	朋友	0	
18	員工	0	
88	未答	0	
99	不適用	305	

Warning: these figures indicate the number of cases found in the data file. They cannot be interpreted as summary statistics of the population of interest.

v1440: 表5-3.有特定的人負責專門工作之後,是否有盤點庫存的工作項目

Information	[Type= discrete] [Format=numeric] [Range= 0-1] [Missing=* /9]
Statistics [NW/ W]	[Valid=3 /-] [Invalid=302 /-]

Value	Label	Cases	Percentage
0	否	1	33.3%
1	是	2	66.7%
9	不適用	302	

Warning: these figures indicate the number of cases found in the data file. They cannot be interpreted as summary statistics of the population of interest.

v1441: 表5-3.有特定的人負責專門工作之後,盤點庫存是否是負責人負責

Information	[Type= discrete] [Format=numeric] [Range= 0-1] [Missing=* /9]
Statistics [NW/ W]	[Valid=2 /-] [Invalid=303 /-]

Value	Label	Cases	Percentage
0	否	1	50.0%
1	是	1	50.0%
9	不適用	303	

Warning: these figures indicate the number of cases found in the data file. They cannot be interpreted as summary statistics of the population of interest.

v1442: 表5-3.有特定的人負責專門工作之後,盤點庫存是否是負責人配偶負責

Information	[Type= discrete] [Format=numeric] [Range= 0-1] [Missing=*/9]		
Statistics [NW/ W]	[Valid=2 /-] [Invalid=303 /-]		
Value	Label	Cases	Percentage
0	否	1	50.0%
1	是	1	50.0%
9	不適用	303	

Warning: these figures indicate the number of cases found in the data file. They cannot be interpreted as summary statistics of the population of interest.

v1443: 表5-3.有特定的人負責專門工作之後,盤點庫存是否是其他人負責1

Information	[Type= discrete] [Format=numeric] [Range= 1-18] [Missing=*/88/99]		
Statistics [NW/ W]	[Valid=2 /-] [Invalid=303 /-]		
Value	Label	Cases	Percentage
1	夫方父親	0	
2	夫方母親	0	
3	夫方兄弟	0	
4	夫方姊妹	0	
5	妻方父親	0	
6	妻方母親	0	
7	妻方兄弟	0	
8	妻方姊妹	0	
9	已婚兒子	0	
10	已婚女兒	0	
11	未婚兒子	0	
12	未婚女兒	0	
13	媳婦	0	
14	女婿	0	
15	夫方親戚	1	50.0%
16	妻方親戚	0	
17	朋友	0	
18	員工	1	50.0%
88	未答	0	
99	不適用	303	

Warning: these figures indicate the number of cases found in the data file. They cannot be interpreted as summary statistics of the population of interest.

v1444: 表5-3.有特定的人負責專門工作之後,盤點庫存是否是其他人負責2

Information	[Type= discrete] [Format=numeric] [Range= 1-18] [Missing=*/88/99]		
Statistics [NW/ W]	[Valid=0 /-] [Invalid=305 /-]		
Value	Label	Cases	Percentage
1	夫方父親	0	
2	夫方母親	0	
3	夫方兄弟	0	
4	夫方姊妹	0	
5	妻方父親	0	
6	妻方母親	0	
7	妻方兄弟	0	
8	妻方姊妹	0	

v1444: 表5-3.有特定的人負責專門工作之後,盤點庫存是否是其他人負責2

Value	Label	Cases	Percentage
9	已婚兒子	0	
10	已婚女兒	0	
11	未婚兒子	0	
12	未婚女兒	0	
13	媳婦	0	
14	女婿	0	
15	夫方親戚	0	
16	妻方親戚	0	
17	朋友	0	
18	員工	0	
88	未答	0	
99	不適用	305	

Warning: these figures indicate the number of cases found in the data file. They cannot be interpreted as summary statistics of the population of interest.

v1445: 表5-3.有特定的人負責專門工作之前,是否有送貨的工作項目

Information	[Type= discrete] [Format=numeric] [Range= 0-1] [Missing=* /9]
Statistics [NW/ W]	[Valid=3 /-] [Invalid=302 /-]

Value	Label	Cases	Percentage
0	否	1	33.3%
1	是	2	66.7%
9	不適用	302	

Warning: these figures indicate the number of cases found in the data file. They cannot be interpreted as summary statistics of the population of interest.

v1446: 表5-3.有特定的人負責專門工作之前,送貨是否是負責人負責

Information	[Type= discrete] [Format=numeric] [Range= 0-1] [Missing=* /9]
Statistics [NW/ W]	[Valid=2 /-] [Invalid=303 /-]

Value	Label	Cases	Percentage
0	否	0	
1	是	2	100.0%
9	不適用	303	

Warning: these figures indicate the number of cases found in the data file. They cannot be interpreted as summary statistics of the population of interest.

v1447: 表5-3.有特定的人負責專門工作之前,送貨是否是負責人配偶負責

Information	[Type= discrete] [Format=numeric] [Range= 0-1] [Missing=* /9]
Statistics [NW/ W]	[Valid=2 /-] [Invalid=303 /-]

Value	Label	Cases	Percentage
0	否	2	100.0%
1	是	0	
9	不適用	303	

Warning: these figures indicate the number of cases found in the data file. They cannot be interpreted as summary statistics of the population of interest.

v1448: 表5-3.有特定的人負責專門工作之前,送貨是否是其他人負責1

Information	[Type= discrete] [Format=numeric] [Range= 1-18] [Missing=* /88/99]
Statistics [NW/ W]	[Valid=0 /-] [Invalid=305 /-]

Value	Label	Cases	Percentage
1	夫方父親	0	

v1448: 表5-3.有特定的人負責專門工作之前,送貨是否是其他人負責1

Value	Label	Cases	Percentage
2	夫方母親	0	
3	夫方兄弟	0	
4	夫方姊妹	0	
5	妻方父親	0	
6	妻方母親	0	
7	妻方兄弟	0	
8	妻方姊妹	0	
9	已婚兒子	0	
10	已婚女兒	0	
11	未婚兒子	0	
12	未婚女兒	0	
13	媳婦	0	
14	女婿	0	
15	夫方親戚	0	
16	妻方親戚	0	
17	朋友	0	
18	員工	0	
88	未答	0	
99	不適用	305	

Warning: these figures indicate the number of cases found in the data file. They cannot be interpreted as summary statistics of the population of interest.

v1449: 表5-3.有特定的人負責專門工作之前,送貨是否是其他人負責2

Information	[Type= discrete] [Format=numeric] [Range= 1-18] [Missing=*/88/99]
Statistics [NW/ W]	[Valid=0 /-] [Invalid=305 /-]

Value	Label	Cases	Percentage
1	夫方父親	0	
2	夫方母親	0	
3	夫方兄弟	0	
4	夫方姊妹	0	
5	妻方父親	0	
6	妻方母親	0	
7	妻方兄弟	0	
8	妻方姊妹	0	
9	已婚兒子	0	
10	已婚女兒	0	
11	未婚兒子	0	
12	未婚女兒	0	
13	媳婦	0	
14	女婿	0	
15	夫方親戚	0	
16	妻方親戚	0	
17	朋友	0	
18	員工	0	
88	未答	0	
99	不適用	305	

Warning: these figures indicate the number of cases found in the data file. They cannot be interpreted as summary statistics of the population of interest.

v1450: 表5-3.有特定的人負責專門工作之後,是否有送貨的工作項目

Information	[Type= discrete] [Format=numeric] [Range= 0-1] [Missing=*/9]		
Statistics [NW/ W]	[Valid=3 /-] [Invalid=302 /-]		
Value	Label	Cases	Percentage
0	否	1	33.3%
1	是	2	66.7%
9	不適用	302	

Warning: these figures indicate the number of cases found in the data file. They cannot be interpreted as summary statistics of the population of interest.

v1451: 表5-3.有特定的人負責專門工作之後,送貨是否是負責人負責

Information	[Type= discrete] [Format=numeric] [Range= 0-1] [Missing=*/9]		
Statistics [NW/ W]	[Valid=2 /-] [Invalid=303 /-]		
Value	Label	Cases	Percentage
0	否	2	100.0%
1	是	0	
9	不適用	303	

Warning: these figures indicate the number of cases found in the data file. They cannot be interpreted as summary statistics of the population of interest.

v1452: 表5-3.有特定的人負責專門工作之後,送貨是否是負責人配偶負責

Information	[Type= discrete] [Format=numeric] [Range= 0-1] [Missing=*/9]		
Statistics [NW/ W]	[Valid=2 /-] [Invalid=303 /-]		
Value	Label	Cases	Percentage
0	否	2	100.0%
1	是	0	
9	不適用	303	

Warning: these figures indicate the number of cases found in the data file. They cannot be interpreted as summary statistics of the population of interest.

v1453: 表5-3.有特定的人負責專門工作之後,送貨是否是其他人負責1

Information	[Type= discrete] [Format=numeric] [Range= 1-18] [Missing=*/88/99]		
Statistics [NW/ W]	[Valid=2 /-] [Invalid=303 /-]		
Value	Label	Cases	Percentage
1	夫方父親	0	
2	夫方母親	0	
3	夫方兄弟	0	
4	夫方姊妹	0	
5	妻方父親	0	
6	妻方母親	0	
7	妻方兄弟	0	
8	妻方姊妹	0	
9	已婚兒子	0	
10	已婚女兒	0	
11	未婚兒子	0	
12	未婚女兒	0	
13	媳婦	0	
14	女婿	0	
15	夫方親戚	1	50.0%
16	妻方親戚	0	

v1453: 表5-3.有特定的人負責專門工作之後,送貨是否是其他人負責1

Value	Label	Cases	Percentage
17	朋友	0	
18	員工	1	50.0%
88	未答	0	
99	不適用	303	

Warning: these figures indicate the number of cases found in the data file. They cannot be interpreted as summary statistics of the population of interest.

v1454: 表5-3.有特定的人負責專門工作之後,送貨是否是其他人負責2

Information	[Type= discrete] [Format=numeric] [Range= 1-18] [Missing=*/88/99]
Statistics [NW/ W]	[Valid=0 /-] [Invalid=305 /-]

Value	Label	Cases	Percentage
1	夫方父親	0	
2	夫方母親	0	
3	夫方兄弟	0	
4	夫方姊妹	0	
5	妻方父親	0	
6	妻方母親	0	
7	妻方兄弟	0	
8	妻方姊妹	0	
9	已婚兒子	0	
10	已婚女兒	0	
11	未婚兒子	0	
12	未婚女兒	0	
13	媳婦	0	
14	女婿	0	
15	夫方親戚	0	
16	妻方親戚	0	
17	朋友	0	
18	員工	0	
88	未答	0	
99	不適用	305	

Warning: these figures indicate the number of cases found in the data file. They cannot be interpreted as summary statistics of the population of interest.

v1455: Q5-4. 在你們經營家庭事業過程中,是否有擴大規模

Information	[Type= discrete] [Format=numeric] [Range= 1-2] [Missing=*]
Statistics [NW/ W]	[Valid=305 /-] [Invalid=0 /-]

Value	Label	Cases	Percentage
1	有,民國幾年	104	34.1%
2	沒有(跳問 5-7)	201	65.9%

Warning: these figures indicate the number of cases found in the data file. They cannot be interpreted as summary statistics of the population of interest.

v1456: Q5-4. 擴大經營從民國____年開始

Information	[Type= continuous] [Format=numeric] [Range= 40-84] [Missing=*/88/99]
Statistics [NW/ W]	[Valid=100 /-] [Invalid=205 /-] [Mean=76.03 /-] [StdDev=6.424 /-]

Value	Label	Cases	Percentage
88	未答	4	
99	不適用	201	

v1456: Q5-4. 擴大經營從民國____年開始

Warning: these figures indicate the number of cases found in the data file. They cannot be interpreted as summary statistics of the population of interest.

v1457: Q5-4. 擴大經營到民國____年結束

Information [Type= continuous] [Format=numeric] [Range= 50-72] [Missing=* /88/99]

Statistics [NW/ W] [Valid=2 /-] [Invalid=303 /-] [Mean=61 /-] [StdDev=15.556 /-]

Value	Label	Cases	Percentage
88	未答	3	
99	不適用	300	

Warning: these figures indicate the number of cases found in the data file. They cannot be interpreted as summary statistics of the population of interest.

v1458: Q5-4-1. 在擴大規模後, 參與這個家庭事業的同住家人有沒有變動

Information [Type= discrete] [Format=numeric] [Range= 1-2] [Missing=* /9]

Statistics [NW/ W] [Valid=104 /-] [Invalid=201 /-]

Value	Label	Cases	Percentage
1	有(續答5-4-1-a)	16	15.4%
2	沒有	88	84.6%
9	不適用	201	

Warning: these figures indicate the number of cases found in the data file. They cannot be interpreted as summary statistics of the population of interest.

v1459: Q5-4-1-a. 增加哪些家人參與家庭事業(可複選):(1)負責人(自己)

Information [Type= discrete] [Format=numeric] [Range= 1-8] [Missing=* /9]

Statistics [NW/ W] [Valid=16 /-] [Invalid=289 /-]

Value	Label	Cases	Percentage
1	有	3	18.8%
2	無	13	81.2%
8	未答	0	
9	不適用	289	

Warning: these figures indicate the number of cases found in the data file. They cannot be interpreted as summary statistics of the population of interest.

v1460: Q5-4-1-a. 增加哪些家人參與家庭事業(可複選):(2)妻子

Information [Type= discrete] [Format=numeric] [Range= 1-8] [Missing=* /9]

Statistics [NW/ W] [Valid=16 /-] [Invalid=289 /-]

Value	Label	Cases	Percentage
1	有	6	37.5%
2	無	10	62.5%
8	未答	0	
9	不適用	289	

Warning: these figures indicate the number of cases found in the data file. They cannot be interpreted as summary statistics of the population of interest.

v1461: Q5-4-1-a. 增加哪些家人參與家庭事業(可複選):(3)自己的父母

Information [Type= discrete] [Format=numeric] [Range= 1-8] [Missing=* /9]

Statistics [NW/ W] [Valid=16 /-] [Invalid=289 /-]

Value	Label	Cases	Percentage
1	有	1	6.2%
2	無	15	93.8%
8	未答	0	
9	不適用	289	

Warning: these figures indicate the number of cases found in the data file. They cannot be interpreted as summary statistics of the population of interest.

# v1462: Q5-4-1-a. 增加哪些家人參與家庭事業(可複選):(4)妻子的父母			
Information		[Type= discrete] [Format=numeric] [Range= 1-8] [Missing=* /9]	
Statistics [NW/ W]		[Valid=16 /-] [Invalid=289 /-]	
Value	Label	Cases	Percentage
1	有	0	
2	無	16	100.0%
8	未答	0	
9	不適用	289	
<i>Warning: these figures indicate the number of cases found in the data file. They cannot be interpreted as summary statistics of the population of interest.</i>			
# v1463: Q5-4-1-a. 增加哪些家人參與家庭事業(可複選):(5)子女			
Information		[Type= discrete] [Format=numeric] [Range= 1-8] [Missing=* /9]	
Statistics [NW/ W]		[Valid=16 /-] [Invalid=289 /-]	
Value	Label	Cases	Percentage
1	有	4	25.0%
2	無	12	75.0%
8	未答	0	
9	不適用	289	
<i>Warning: these figures indicate the number of cases found in the data file. They cannot be interpreted as summary statistics of the population of interest.</i>			
# v1464: Q5-4-1-a. 增加哪些家人參與家庭事業(可複選):(6)兄弟			
Information		[Type= discrete] [Format=numeric] [Range= 1-8] [Missing=* /9]	
Statistics [NW/ W]		[Valid=16 /-] [Invalid=289 /-]	
Value	Label	Cases	Percentage
1	有	1	6.2%
2	無	15	93.8%
8	未答	0	
9	不適用	289	
<i>Warning: these figures indicate the number of cases found in the data file. They cannot be interpreted as summary statistics of the population of interest.</i>			
# v1465: Q5-4-1-a. 增加哪些家人參與家庭事業(可複選):(7)妯娌			
Information		[Type= discrete] [Format=numeric] [Range= 1-8] [Missing=* /9]	
Statistics [NW/ W]		[Valid=16 /-] [Invalid=289 /-]	
Value	Label	Cases	Percentage
1	有	1	6.2%
2	無	15	93.8%
8	未答	0	
9	不適用	289	
<i>Warning: these figures indicate the number of cases found in the data file. They cannot be interpreted as summary statistics of the population of interest.</i>			
# v1466: Q5-4-1-a. 增加哪些家人參與家庭事業(可複選):(8)媳婦			
Information		[Type= discrete] [Format=numeric] [Range= 1-8] [Missing=* /9]	
Statistics [NW/ W]		[Valid=16 /-] [Invalid=289 /-]	
Value	Label	Cases	Percentage
1	有	1	6.2%
2	無	15	93.8%
8	未答	0	
9	不適用	289	

v1466: Q5-4-1-a. 增加哪些家人參與家庭事業(可複選):(8)媳婦*Warning: these figures indicate the number of cases found in the data file. They cannot be interpreted as summary statistics of the population of interest.***# v1467: Q5-4-1-a. 增加哪些家人參與家庭事業(可複選):(9)女婿****Information** [Type= discrete] [Format=numeric] [Range= 1-8] [Missing=*/9]**Statistics [NW/ W]** [Valid=16 /-] [Invalid=289 /-]

Value	Label	Cases	Percentage
1	有	0	
2	無	16	100.0%
8	未答	0	
9	不適用	289	

*Warning: these figures indicate the number of cases found in the data file. They cannot be interpreted as summary statistics of the population of interest.***# v1468: Q5-4-1-a. 增加哪些家人參與家庭事業(可複選):(10)其他夫方親戚****Information** [Type= discrete] [Format=numeric] [Range= 1-8] [Missing=*/9]**Statistics [NW/ W]** [Valid=16 /-] [Invalid=289 /-]

Value	Label	Cases	Percentage
1	有	3	18.8%
2	無	13	81.2%
8	未答	0	
9	不適用	289	

*Warning: these figures indicate the number of cases found in the data file. They cannot be interpreted as summary statistics of the population of interest.***# v1469: Q5-4-1-a. 增加哪些家人參與家庭事業(可複選):(11)其他妻方親戚****Information** [Type= discrete] [Format=numeric] [Range= 1-8] [Missing=*/9]**Statistics [NW/ W]** [Valid=16 /-] [Invalid=289 /-]

Value	Label	Cases	Percentage
1	有	1	6.2%
2	無	15	93.8%
8	未答	0	
9	不適用	289	

*Warning: these figures indicate the number of cases found in the data file. They cannot be interpreted as summary statistics of the population of interest.***# v1470: Q5-4-1-a. 增加哪些家人參與家庭事業(可複選):(12)外僱人員****Information** [Type= discrete] [Format=numeric] [Range= 1-8] [Missing=*/9]**Statistics [NW/ W]** [Valid=16 /-] [Invalid=289 /-]

Value	Label	Cases	Percentage
1	有	5	31.2%
2	無	11	68.8%
8	未答	0	
9	不適用	289	

*Warning: these figures indicate the number of cases found in the data file. They cannot be interpreted as summary statistics of the population of interest.***# v1471: Q5-4-1-b. 減少哪些家人參與家庭事業(可複選):(1)負責人(自己)****Information** [Type= discrete] [Format=numeric] [Range= 1-8] [Missing=*/9]**Statistics [NW/ W]** [Valid=16 /-] [Invalid=289 /-]

Value	Label	Cases	Percentage
1	有	0	
2	無	16	100.0%

v1471: Q5-4-1-b. 減少哪些家人參與家庭事業(可複選):(1)負責人(自己)

Value	Label	Cases	Percentage
8	未答	0	
9	不適用	289	

Warning: these figures indicate the number of cases found in the data file. They cannot be interpreted as summary statistics of the population of interest.

v1472: Q5-4-1-b. 減少哪些家人參與家庭事業(可複選):(2)妻子

Information	[Type= discrete] [Format=numeric] [Range= 1-8] [Missing=*/9]
Statistics [NW/ W]	[Valid=16 /-] [Invalid=289 /-]

Value	Label	Cases	Percentage
1	有	0	
2	無	16	100.0%
8	未答	0	
9	不適用	289	

Warning: these figures indicate the number of cases found in the data file. They cannot be interpreted as summary statistics of the population of interest.

v1473: Q5-4-1-b. 減少哪些家人參與家庭事業(可複選):(3)自己的父母

Information	[Type= discrete] [Format=numeric] [Range= 1-8] [Missing=*/9]
Statistics [NW/ W]	[Valid=16 /-] [Invalid=289 /-]

Value	Label	Cases	Percentage
1	有	1	6.2%
2	無	15	93.8%
8	未答	0	
9	不適用	289	

Warning: these figures indicate the number of cases found in the data file. They cannot be interpreted as summary statistics of the population of interest.

v1474: Q5-4-1-b. 減少哪些家人參與家庭事業(可複選):(4)妻子的父母

Information	[Type= discrete] [Format=numeric] [Range= 1-8] [Missing=*/9]
Statistics [NW/ W]	[Valid=16 /-] [Invalid=289 /-]

Value	Label	Cases	Percentage
1	有	0	
2	無	16	100.0%
8	未答	0	
9	不適用	289	

Warning: these figures indicate the number of cases found in the data file. They cannot be interpreted as summary statistics of the population of interest.

v1475: Q5-4-1-b. 減少哪些家人參與家庭事業(可複選):(5)子女

Information	[Type= discrete] [Format=numeric] [Range= 1-8] [Missing=*/9]
Statistics [NW/ W]	[Valid=16 /-] [Invalid=289 /-]

Value	Label	Cases	Percentage
1	有	1	6.2%
2	無	15	93.8%
8	未答	0	
9	不適用	289	

Warning: these figures indicate the number of cases found in the data file. They cannot be interpreted as summary statistics of the population of interest.

v1476: Q5-4-1-b. 減少哪些家人參與家庭事業(可複選):(6)兄弟

Information	[Type= discrete] [Format=numeric] [Range= 1-8] [Missing=*/9]
Statistics [NW/ W]	[Valid=16 /-] [Invalid=289 /-]

v1476: Q5-4-1-b. 減少哪些家人參與家庭事業(可複選):(6)兄弟

Value	Label	Cases	Percentage
1	有	0	
2	無	16	100.0%
8	未答	0	
9	不適用	289	

Warning: these figures indicate the number of cases found in the data file. They cannot be interpreted as summary statistics of the population of interest.

v1477: Q5-4-1-b. 減少哪些家人參與家庭事業(可複選):(7)妯娌

Information	[Type= discrete] [Format=numeric] [Range= 1-8] [Missing=*/9]		
Statistics [NW/ W]	[Valid=16 /-] [Invalid=289 /-]		
Value	Label	Cases	Percentage
1	有	0	
2	無	16	100.0%
8	未答	0	
9	不適用	289	

Warning: these figures indicate the number of cases found in the data file. They cannot be interpreted as summary statistics of the population of interest.

v1478: Q5-4-1-b. 減少哪些家人參與家庭事業(可複選):(8)媳婦

Information	[Type= discrete] [Format=numeric] [Range= 1-8] [Missing=*/9]		
Statistics [NW/ W]	[Valid=16 /-] [Invalid=289 /-]		
Value	Label	Cases	Percentage
1	有	0	
2	無	16	100.0%
8	未答	0	
9	不適用	289	

Warning: these figures indicate the number of cases found in the data file. They cannot be interpreted as summary statistics of the population of interest.

v1479: Q5-4-1-b. 減少哪些家人參與家庭事業(可複選):(9)女婿

Information	[Type= discrete] [Format=numeric] [Range= 1-8] [Missing=*/9]		
Statistics [NW/ W]	[Valid=16 /-] [Invalid=289 /-]		
Value	Label	Cases	Percentage
1	有	0	
2	無	16	100.0%
8	未答	0	
9	不適用	289	

Warning: these figures indicate the number of cases found in the data file. They cannot be interpreted as summary statistics of the population of interest.

v1480: Q5-4-1-b. 減少哪些家人參與家庭事業(可複選):(10)其他夫方親戚

Information	[Type= discrete] [Format=numeric] [Range= 1-8] [Missing=*/9]		
Statistics [NW/ W]	[Valid=16 /-] [Invalid=289 /-]		
Value	Label	Cases	Percentage
1	有	2	12.5%
2	無	14	87.5%
8	未答	0	
9	不適用	289	

Warning: these figures indicate the number of cases found in the data file. They cannot be interpreted as summary statistics of the population of interest.

# v1481: Q5-4-1-b. 減少哪些家人參與家庭事業(可複選):(11)其他妻方親戚			
Information		[Type= discrete] [Format=numeric] [Range= 1-8] [Missing=* /9]	
Statistics [NW/ W]		[Valid=16 /-] [Invalid=289 /-]	
Value	Label	Cases	Percentage
1	有	1	6.2%
2	無	15	93.8%
8	未答	0	
9	不適用	289	
<i>Warning: these figures indicate the number of cases found in the data file. They cannot be interpreted as summary statistics of the population of interest.</i>			
# v1482: Q5-4-1-b. 減少哪些家人參與家庭事業(可複選):(12)外僱人員			
Information		[Type= discrete] [Format=numeric] [Range= 1-8] [Missing=* /9]	
Statistics [NW/ W]		[Valid=16 /-] [Invalid=289 /-]	
Value	Label	Cases	Percentage
1	有	0	
2	無	16	100.0%
8	未答	0	
9	不適用	289	
<i>Warning: these figures indicate the number of cases found in the data file. They cannot be interpreted as summary statistics of the population of interest.</i>			
# v1483: Q5-4-2. 您在擴大規模前的那段時間,一天平均工作時數大約多少小時			
Information		[Type= continuous] [Format=numeric] [Range= 4-18] [Missing=* /99]	
Statistics [NW/ W]		[Valid=33 /-] [Invalid=272 /-] [Mean=11.424 /-] [StdDev=3.221 /-]	
Value	Label	Cases	Percentage
99	不適用	272	
<i>Warning: these figures indicate the number of cases found in the data file. They cannot be interpreted as summary statistics of the population of interest.</i>			
# v1484: Q5-4-2. 您在擴大規模後的那段時間,一天平均工作時數大約多少小時			
Information		[Type= continuous] [Format=numeric] [Range= 4-16] [Missing=* /99]	
Statistics [NW/ W]		[Valid=33 /-] [Invalid=272 /-] [Mean=11.061 /-] [StdDev=3.122 /-]	
Value	Label	Cases	Percentage
99	不適用	272	
<i>Warning: these figures indicate the number of cases found in the data file. They cannot be interpreted as summary statistics of the population of interest.</i>			
# v1485: Q5-6. 在擴大規模前/後,當時家庭企業的工作分工有沒有不一樣			
Information		[Type= discrete] [Format=numeric] [Range= 1-2] [Missing=* /9]	
Statistics [NW/ W]		[Valid=104 /-] [Invalid=201 /-]	
Value	Label	Cases	Percentage
1	有	7	6.7%
2	沒有什麼不一樣(跳問 5-7)	97	93.3%
9	不適用	201	
<i>Warning: these figures indicate the number of cases found in the data file. They cannot be interpreted as summary statistics of the population of interest.</i>			
# v1486: Q5-6-1. 在擴大規模後的分工情況與現在的分工一樣嗎			
Information		[Type= discrete] [Format=numeric] [Range= 1-2] [Missing=* /9]	
Statistics [NW/ W]		[Valid=7 /-] [Invalid=298 /-]	
Value	Label	Cases	Percentage
1	一樣	1	14.3%

v1486: Q5-6-1. 在擴大規模後的分工情況與現在的分工一樣嗎

Value	Label	Cases	Percentage
2	不一樣(填表5-6之後部分,再續問5-6-2)	6	85.7%
9	不適用	298	

Warning: these figures indicate the number of cases found in the data file. They cannot be interpreted as summary statistics of the population of interest.

v1487: Q5-6-2. 在擴大規模前和剛經營時的分工一樣嗎

Information	[Type= discrete] [Format=numeric] [Range= 1-2] [Missing=* /9]
Statistics [NW/ W]	[Valid=7 /-] [Invalid=298 /-]

Value	Label	Cases	Percentage
1	一樣(跳問 5-7)	0	
2	不一樣(填表 5-6之前部分)	7	100.0%
9	不適用	298	

Warning: these figures indicate the number of cases found in the data file. They cannot be interpreted as summary statistics of the population of interest.

v1488: 表5-6.擴大規模之前,是否有聯絡協調(接電話)的工作項目

Information	[Type= discrete] [Format=numeric] [Range= 0-1] [Missing=* /9]
Statistics [NW/ W]	[Valid=7 /-] [Invalid=298 /-]

Value	Label	Cases	Percentage
0	否	0	
1	是	7	100.0%
9	不適用	298	

Warning: these figures indicate the number of cases found in the data file. They cannot be interpreted as summary statistics of the population of interest.

v1489: 表5-6.擴大規模之前,聯絡協調(接電話)是否是負責人負責

Information	[Type= discrete] [Format=numeric] [Range= 0-1] [Missing=* /9]
Statistics [NW/ W]	[Valid=7 /-] [Invalid=298 /-]

Value	Label	Cases	Percentage
0	否	4	57.1%
1	是	3	42.9%
9	不適用	298	

Warning: these figures indicate the number of cases found in the data file. They cannot be interpreted as summary statistics of the population of interest.

v1490: 表5-6.擴大規模之前,聯絡協調(接電話)是否是負責人配偶負責

Information	[Type= discrete] [Format=numeric] [Range= 0-1] [Missing=* /9]
Statistics [NW/ W]	[Valid=7 /-] [Invalid=298 /-]

Value	Label	Cases	Percentage
0	否	4	57.1%
1	是	3	42.9%
9	不適用	298	

Warning: these figures indicate the number of cases found in the data file. They cannot be interpreted as summary statistics of the population of interest.

v1491: 表5-6.擴大規模之前,聯絡協調(接電話)是否是其他人負責1

Information	[Type= discrete] [Format=numeric] [Range= 1-18] [Missing=* /88/99]
Statistics [NW/ W]	[Valid=2 /-] [Invalid=303 /-]

Value	Label	Cases	Percentage
1	夫方父親	0	
2	夫方母親	0	

v1491: 表5-6.擴大規模之前,聯絡協調(接電話)是否是其他人負責1

Value	Label	Cases	Percentage
3	夫方兄弟	0	
4	夫方姊妹	0	
5	妻方父親	0	
6	妻方母親	0	
7	妻方兄弟	0	
8	妻方姊妹	0	
9	已婚兒子	0	
10	已婚女兒	0	
11	未婚兒子	0	
12	未婚女兒	0	
13	媳婦	0	
14	女婿	0	
15	夫方親戚	0	
16	妻方親戚	0	
17	朋友	0	
18	員工	2	100.0%
88	未答	0	
99	不適用	303	

Warning: these figures indicate the number of cases found in the data file. They cannot be interpreted as summary statistics of the population of interest.

v1492: 表5-6.擴大規模之前,聯絡協調(接電話)是否是其他人負責2

Information	[Type= discrete] [Format=numeric] [Range= 1-18] [Missing=*/88/99]		
Statistics [NW/ W]	[Valid=0 /-] [Invalid=305 /-]		
Value	Label	Cases	Percentage
1	夫方父親	0	
2	夫方母親	0	
3	夫方兄弟	0	
4	夫方姊妹	0	
5	妻方父親	0	
6	妻方母親	0	
7	妻方兄弟	0	
8	妻方姊妹	0	
9	已婚兒子	0	
10	已婚女兒	0	
11	未婚兒子	0	
12	未婚女兒	0	
13	媳婦	0	
14	女婿	0	
15	夫方親戚	0	
16	妻方親戚	0	
17	朋友	0	
18	員工	0	
88	未答	0	
99	不適用	305	

Warning: these figures indicate the number of cases found in the data file. They cannot be interpreted as summary statistics of the population of interest.

v1493: 表5-6.擴大規模之後,是否有聯絡協調(接電話)的工作項目

Information	[Type= discrete] [Format=numeric] [Range= 0-1] [Missing=*/9]		
Statistics [NW/ W]	[Valid=7 /-] [Invalid=298 /-]		
Value	Label	Cases	Percentage
0	否	0	
1	是	7	100.0%
9	不適用	298	

Warning: these figures indicate the number of cases found in the data file. They cannot be interpreted as summary statistics of the population of interest.

v1494: 表5-6.擴大規模之後,聯絡協調(接電話)是否是負責人負責

Information	[Type= discrete] [Format=numeric] [Range= 0-1] [Missing=*/9]		
Statistics [NW/ W]	[Valid=7 /-] [Invalid=298 /-]		
Value	Label	Cases	Percentage
0	否	2	28.6%
1	是	5	71.4%
9	不適用	298	

Warning: these figures indicate the number of cases found in the data file. They cannot be interpreted as summary statistics of the population of interest.

v1495: 表5-6.擴大規模之後,聯絡協調(接電話)是否是負責人配偶負責

Information	[Type= discrete] [Format=numeric] [Range= 0-1] [Missing=*/9]		
Statistics [NW/ W]	[Valid=7 /-] [Invalid=298 /-]		

v1495: 表5-6.擴大規模之後,聯絡協調(接電話)是否是負責人配偶負責

Value	Label	Cases	Percentage
0	否	3	42.9%
1	是	4	57.1%
9	不適用	298	

Warning: these figures indicate the number of cases found in the data file. They cannot be interpreted as summary statistics of the population of interest.

v1496: 表5-6.擴大規模之後,聯絡協調(接電話)是否是其他人負責1

Information	[Type= discrete] [Format=numeric] [Range= 1-18] [Missing=*/88/99]
Statistics [NW/ W]	[Valid=3 /-] [Invalid=302 /-]

Value	Label	Cases	Percentage
1	夫方父親	0	
2	夫方母親	0	
3	夫方兄弟	0	
4	夫方姊妹	0	
5	妻方父親	0	
6	妻方母親	0	
7	妻方兄弟	0	
8	妻方姊妹	0	
9	已婚兒子	0	
10	已婚女兒	0	
11	未婚兒子	1	33.3%
12	未婚女兒	0	
13	媳婦	0	
14	女婿	0	
15	夫方親戚	0	
16	妻方親戚	0	
17	朋友	0	
18	員工	2	66.7%
88	未答	0	
99	不適用	302	

Warning: these figures indicate the number of cases found in the data file. They cannot be interpreted as summary statistics of the population of interest.

v1497: 表5-6.擴大規模之後,聯絡協調(接電話)是否是其他人負責2

Information	[Type= discrete] [Format=numeric] [Range= 1-18] [Missing=*/88/99]
Statistics [NW/ W]	[Valid=0 /-] [Invalid=305 /-]

Value	Label	Cases	Percentage
1	夫方父親	0	
2	夫方母親	0	
3	夫方兄弟	0	
4	夫方姊妹	0	
5	妻方父親	0	
6	妻方母親	0	
7	妻方兄弟	0	
8	妻方姊妹	0	
9	已婚兒子	0	
10	已婚女兒	0	

v1497: 表5-6.擴大規模之後,聯絡協調(接電話)是否是其他人負責2

Value	Label	Cases	Percentage
11	未婚兒子	0	
12	未婚女兒	0	
13	媳婦	0	
14	女婿	0	
15	夫方親戚	0	
16	妻方親戚	0	
17	朋友	0	
18	員工	0	
88	未答	0	
99	不適用	305	

Warning: these figures indicate the number of cases found in the data file. They cannot be interpreted as summary statistics of the population of interest.

v1498: 表5-6.擴大規模之前,是否有會計(記帳)的工作項目

Information	[Type= discrete] [Format=numeric] [Range= 0-1] [Missing=*/9]
Statistics [NW/ W]	[Valid=7 /-] [Invalid=298 /-]

Value	Label	Cases	Percentage
0	否	0	
1	是	7	100.0%
9	不適用	298	

Warning: these figures indicate the number of cases found in the data file. They cannot be interpreted as summary statistics of the population of interest.

v1499: 表5-6.擴大規模之前,會計(記帳)是否是負責人負責

Information	[Type= discrete] [Format=numeric] [Range= 0-1] [Missing=*/9]
Statistics [NW/ W]	[Valid=7 /-] [Invalid=298 /-]

Value	Label	Cases	Percentage
0	否	5	71.4%
1	是	2	28.6%
9	不適用	298	

Warning: these figures indicate the number of cases found in the data file. They cannot be interpreted as summary statistics of the population of interest.

v1500: 表5-6.擴大規模之前,會計(記帳)是否是負責人配偶負責

Information	[Type= discrete] [Format=numeric] [Range= 0-1] [Missing=*/9]
Statistics [NW/ W]	[Valid=7 /-] [Invalid=298 /-]

Value	Label	Cases	Percentage
0	否	4	57.1%
1	是	3	42.9%
9	不適用	298	

Warning: these figures indicate the number of cases found in the data file. They cannot be interpreted as summary statistics of the population of interest.

v1501: 表5-6.擴大規模之前,會計(記帳)是否是其他人負責1

Information	[Type= discrete] [Format=numeric] [Range= 1-18] [Missing=*/88/99]
Statistics [NW/ W]	[Valid=2 /-] [Invalid=303 /-]

Value	Label	Cases	Percentage
1	夫方父親	0	
2	夫方母親	0	
3	夫方兄弟	0	

v1501: 表5-6.擴大規模之前,會計(記帳)是否是其他人負責1

Value	Label	Cases	Percentage
4	夫方姊妹	0	
5	妻方父親	0	
6	妻方母親	0	
7	妻方兄弟	0	
8	妻方姊妹	0	
9	已婚兒子	0	
10	已婚女兒	0	
11	未婚兒子	0	
12	未婚女兒	0	
13	媳婦	0	
14	女婿	0	
15	夫方親戚	0	
16	妻方親戚	0	
17	朋友	0	
18	員工	2	100.0%
88	未答	0	
99	不適用	303	

Warning: these figures indicate the number of cases found in the data file. They cannot be interpreted as summary statistics of the population of interest.

v1502: 表5-6.擴大規模之前,會計(記帳)是否是其他人負責2

Information	[Type= discrete] [Format=numeric] [Range= 1-18] [Missing=*/88/99]
Statistics [NW/ W]	[Valid=0 /-] [Invalid=305 /-]

Value	Label	Cases	Percentage
1	夫方父親	0	
2	夫方母親	0	
3	夫方兄弟	0	
4	夫方姊妹	0	
5	妻方父親	0	
6	妻方母親	0	
7	妻方兄弟	0	
8	妻方姊妹	0	
9	已婚兒子	0	
10	已婚女兒	0	
11	未婚兒子	0	
12	未婚女兒	0	
13	媳婦	0	
14	女婿	0	
15	夫方親戚	0	
16	妻方親戚	0	
17	朋友	0	
18	員工	0	
88	未答	0	
99	不適用	305	

Warning: these figures indicate the number of cases found in the data file. They cannot be interpreted as summary statistics of the population of interest.

v1503: 表5-6.擴大規模之後, 是否有會計(記帳)的工作項目

Information	[Type= discrete] [Format=numeric] [Range= 0-1] [Missing=*/9]		
Statistics [NW/ W]	[Valid=7 /-] [Invalid=298 /-]		
Value	Label	Cases	Percentage
0	否	0	
1	是	7	100.0%
9	不適用	298	

Warning: these figures indicate the number of cases found in the data file. They cannot be interpreted as summary statistics of the population of interest.

v1504: 表5-6.擴大規模之後, 會計(記帳)是否是負責人負責

Information	[Type= discrete] [Format=numeric] [Range= 0-1] [Missing=*/9]		
Statistics [NW/ W]	[Valid=7 /-] [Invalid=298 /-]		
Value	Label	Cases	Percentage
0	否	4	57.1%
1	是	3	42.9%
9	不適用	298	

Warning: these figures indicate the number of cases found in the data file. They cannot be interpreted as summary statistics of the population of interest.

v1505: 表5-6.擴大規模之後, 會計(記帳)是否是負責人配偶負責

Information	[Type= discrete] [Format=numeric] [Range= 0-1] [Missing=*/9]		
Statistics [NW/ W]	[Valid=7 /-] [Invalid=298 /-]		
Value	Label	Cases	Percentage
0	否	4	57.1%
1	是	3	42.9%
9	不適用	298	

Warning: these figures indicate the number of cases found in the data file. They cannot be interpreted as summary statistics of the population of interest.

v1506: 表5-6.擴大規模之後, 會計(記帳)是否是其他人負責1

Information	[Type= discrete] [Format=numeric] [Range= 1-18] [Missing=*/88/99]		
Statistics [NW/ W]	[Valid=2 /-] [Invalid=303 /-]		
Value	Label	Cases	Percentage
1	夫方父親	0	
2	夫方母親	0	
3	夫方兄弟	0	
4	夫方姊妹	0	
5	妻方父親	0	
6	妻方母親	0	
7	妻方兄弟	0	
8	妻方姊妹	0	
9	已婚兒子	0	
10	已婚女兒	0	
11	未婚兒子	0	
12	未婚女兒	0	
13	媳婦	0	
14	女婿	0	
15	夫方親戚	0	
16	妻方親戚	0	

v1506: 表5-6.擴大規模之後,會計(記帳)是否是其他人負責1

Value	Label	Cases	Percentage
17	朋友	0	
18	員工	2	100.0%
88	未答	0	
99	不適用	303	

Warning: these figures indicate the number of cases found in the data file. They cannot be interpreted as summary statistics of the population of interest.

v1507: 表5-6.擴大規模之後,會計(記帳)是否是其他人負責2

Information	[Type= discrete] [Format=numeric] [Range= 1-18] [Missing=*/88/99]
Statistics [NW/ W]	[Valid=0 /-] [Invalid=305 /-]

Value	Label	Cases	Percentage
1	夫方父親	0	
2	夫方母親	0	
3	夫方兄弟	0	
4	夫方姊妹	0	
5	妻方父親	0	
6	妻方母親	0	
7	妻方兄弟	0	
8	妻方姊妹	0	
9	已婚兒子	0	
10	已婚女兒	0	
11	未婚兒子	0	
12	未婚女兒	0	
13	媳婦	0	
14	女婿	0	
15	夫方親戚	0	
16	妻方親戚	0	
17	朋友	0	
18	員工	0	
88	未答	0	
99	不適用	305	

Warning: these figures indicate the number of cases found in the data file. They cannot be interpreted as summary statistics of the population of interest.

v1508: 表5-6.擴大規模之前,是否有財務管理的工作項目

Information	[Type= discrete] [Format=numeric] [Range= 0-1] [Missing=*/9]
Statistics [NW/ W]	[Valid=7 /-] [Invalid=298 /-]

Value	Label	Cases	Percentage
0	否	0	
1	是	7	100.0%
9	不適用	298	

Warning: these figures indicate the number of cases found in the data file. They cannot be interpreted as summary statistics of the population of interest.

v1509: 表5-6.擴大規模之前,財務管理是否是負責人負責

Information	[Type= discrete] [Format=numeric] [Range= 0-1] [Missing=*/9]
Statistics [NW/ W]	[Valid=7 /-] [Invalid=298 /-]

Value	Label	Cases	Percentage
0	否	2	28.6%

v1509: 表5-6.擴大規模之前,財務管理是否是負責人負責

Value	Label	Cases	Percentage
1	是	5	71.4%
9	不適用	298	

Warning: these figures indicate the number of cases found in the data file. They cannot be interpreted as summary statistics of the population of interest.

v1510: 表5-6.擴大規模之前,財務管理是否是負責人配偶負責

Information	[Type= discrete] [Format=numeric] [Range= 0-1] [Missing=*/9]
Statistics [NW/ W]	[Valid=7 /-] [Invalid=298 /-]

Value	Label	Cases	Percentage
0	否	3	42.9%
1	是	4	57.1%
9	不適用	298	

Warning: these figures indicate the number of cases found in the data file. They cannot be interpreted as summary statistics of the population of interest.

v1511: 表5-6.擴大規模之前,財務管理是否是其他人負責1

Information	[Type= discrete] [Format=numeric] [Range= 1-18] [Missing=*/88/99]
Statistics [NW/ W]	[Valid=2 /-] [Invalid=303 /-]

Value	Label	Cases	Percentage
1	夫方父親	0	
2	夫方母親	0	
3	夫方兄弟	0	
4	夫方姊妹	0	
5	妻方父親	0	
6	妻方母親	0	
7	妻方兄弟	0	
8	妻方姊妹	0	
9	已婚兒子	0	
10	已婚女兒	0	
11	未婚兒子	0	
12	未婚女兒	0	
13	媳婦	0	
14	女婿	0	
15	夫方親戚	0	
16	妻方親戚	0	
17	朋友	0	
18	員工	2	100.0%
88	未答	0	
99	不適用	303	

Warning: these figures indicate the number of cases found in the data file. They cannot be interpreted as summary statistics of the population of interest.

v1512: 表5-6.擴大規模之前,財務管理是否是其他人負責2

Information	[Type= discrete] [Format=numeric] [Range= 1-18] [Missing=*/88/99]
Statistics [NW/ W]	[Valid=0 /-] [Invalid=305 /-]

Value	Label	Cases	Percentage
1	夫方父親	0	
2	夫方母親	0	
3	夫方兄弟	0	

v1512: 表5-6.擴大規模之前,財務管理是否是其他人負責2

Value	Label	Cases	Percentage
4	夫方姊妹	0	
5	妻方父親	0	
6	妻方母親	0	
7	妻方兄弟	0	
8	妻方姊妹	0	
9	已婚兒子	0	
10	已婚女兒	0	
11	未婚兒子	0	
12	未婚女兒	0	
13	媳婦	0	
14	女婿	0	
15	夫方親戚	0	
16	妻方親戚	0	
17	朋友	0	
18	員工	0	
88	未答	0	
99	不適用	305	

Warning: these figures indicate the number of cases found in the data file. They cannot be interpreted as summary statistics of the population of interest.

v1513: 表5-6.擴大規模之後,是否有財務管理的工作項目

Information	[Type= discrete] [Format=numeric] [Range= 0-1] [Missing=* /9]
Statistics [NW/ W]	[Valid=7 /-] [Invalid=298 /-]

Value	Label	Cases	Percentage
0	否	0	
1	是	7	100.0%
9	不適用	298	

Warning: these figures indicate the number of cases found in the data file. They cannot be interpreted as summary statistics of the population of interest.

v1514: 表5-6.擴大規模之後,財務管理是否是負責人負責

Information	[Type= discrete] [Format=numeric] [Range= 0-1] [Missing=* /9]
Statistics [NW/ W]	[Valid=7 /-] [Invalid=298 /-]

Value	Label	Cases	Percentage
0	否	1	14.3%
1	是	6	85.7%
9	不適用	298	

Warning: these figures indicate the number of cases found in the data file. They cannot be interpreted as summary statistics of the population of interest.

v1515: 表5-6.擴大規模之後,財務管理是否是負責人配偶負責

Information	[Type= discrete] [Format=numeric] [Range= 0-1] [Missing=* /9]
Statistics [NW/ W]	[Valid=7 /-] [Invalid=298 /-]

Value	Label	Cases	Percentage
0	否	2	28.6%
1	是	5	71.4%
9	不適用	298	

Warning: these figures indicate the number of cases found in the data file. They cannot be interpreted as summary statistics of the population of interest.

v1516: 表5-6.擴大規模之後,財務管理是否是其他人負責1

Information		[Type= discrete] [Format=numeric] [Range= 1-18] [Missing=*/88/99]	
Statistics [NW/ W]		[Valid=1 /-] [Invalid=304 /-]	
Value	Label	Cases	Percentage
1	夫方父親	0	
2	夫方母親	0	
3	夫方兄弟	0	
4	夫方姊妹	0	
5	妻方父親	0	
6	妻方母親	0	
7	妻方兄弟	0	
8	妻方姊妹	0	
9	已婚兒子	0	
10	已婚女兒	0	
11	未婚兒子	0	
12	未婚女兒	0	
13	媳婦	0	
14	女婿	0	
15	夫方親戚	0	
16	妻方親戚	0	
17	朋友	0	
18	員工	1	100.0%
88	未答	0	
99	不適用	304	

Warning: these figures indicate the number of cases found in the data file. They cannot be interpreted as summary statistics of the population of interest.

v1517: 表5-6.擴大規模之後,財務管理是否是其他人負責2

Information		[Type= discrete] [Format=numeric] [Range= 1-18] [Missing=*/88/99]	
Statistics [NW/ W]		[Valid=0 /-] [Invalid=305 /-]	
Value	Label	Cases	Percentage
1	夫方父親	0	
2	夫方母親	0	
3	夫方兄弟	0	
4	夫方姊妹	0	
5	妻方父親	0	
6	妻方母親	0	
7	妻方兄弟	0	
8	妻方姊妹	0	
9	已婚兒子	0	
10	已婚女兒	0	
11	未婚兒子	0	
12	未婚女兒	0	
13	媳婦	0	
14	女婿	0	
15	夫方親戚	0	
16	妻方親戚	0	
17	朋友	0	

v1517: 表5-6.擴大規模之後,財務管理是否是其他人負責2

Value	Label	Cases	Percentage
18	員工	0	
88	未答	0	
99	不適用	305	

Warning: these figures indicate the number of cases found in the data file. They cannot be interpreted as summary statistics of the population of interest.

v1518: 表5-6.擴大規模之前,是否有總務或跑銀行(金融機構)的工作項目

Information	[Type= discrete] [Format=numeric] [Range= 0-1] [Missing=* /9]
Statistics [NW/ W]	[Valid=7 /-] [Invalid=298 /-]

Value	Label	Cases	Percentage
0	否	1	14.3%
1	是	6	85.7%
9	不適用	298	

Warning: these figures indicate the number of cases found in the data file. They cannot be interpreted as summary statistics of the population of interest.

v1519: 表5-6.擴大規模之前,總務或跑銀行(金融機構)是否是負責人負責

Information	[Type= discrete] [Format=numeric] [Range= 0-1] [Missing=* /9]
Statistics [NW/ W]	[Valid=6 /-] [Invalid=299 /-]

Value	Label	Cases	Percentage
0	否	3	50.0%
1	是	3	50.0%
9	不適用	299	

Warning: these figures indicate the number of cases found in the data file. They cannot be interpreted as summary statistics of the population of interest.

v1520: 表5-6.擴大規模之前,總務或跑銀行(金融機構)是否是負責人配偶負責

Information	[Type= discrete] [Format=numeric] [Range= 0-1] [Missing=* /9]
Statistics [NW/ W]	[Valid=6 /-] [Invalid=299 /-]

Value	Label	Cases	Percentage
0	否	3	50.0%
1	是	3	50.0%
9	不適用	299	

Warning: these figures indicate the number of cases found in the data file. They cannot be interpreted as summary statistics of the population of interest.

v1521: 表5-6.擴大規模之前,總務或跑銀行(金融機構)是否是其他人負責1

Information	[Type= discrete] [Format=numeric] [Range= 1-18] [Missing=* /88/99]
Statistics [NW/ W]	[Valid=2 /-] [Invalid=303 /-]

Value	Label	Cases	Percentage
1	夫方父親	0	
2	夫方母親	0	
3	夫方兄弟	0	
4	夫方姊妹	0	
5	妻方父親	0	
6	妻方母親	0	
7	妻方兄弟	0	
8	妻方姊妹	0	
9	已婚兒子	0	
10	已婚女兒	0	

v1521: 表5-6.擴大規模之前,總務或跑銀行(金融機構)是否是其他人負責1

Value	Label	Cases	Percentage
11	未婚兒子	0	
12	未婚女兒	0	
13	媳婦	0	
14	女婿	0	
15	夫方親戚	0	
16	妻方親戚	0	
17	朋友	0	
18	員工	2	100.0%
88	未答	0	
99	不適用	303	

Warning: these figures indicate the number of cases found in the data file. They cannot be interpreted as summary statistics of the population of interest.

v1522: 表5-6.擴大規模之前,總務或跑銀行(金融機構)是否是其他人負責2

Information	[Type= discrete] [Format=numeric] [Range= 1-18] [Missing=*/88/99]
Statistics [NW/ W]	[Valid=0 /-] [Invalid=305 /-]

Value	Label	Cases	Percentage
1	夫方父親	0	
2	夫方母親	0	
3	夫方兄弟	0	
4	夫方姊妹	0	
5	妻方父親	0	
6	妻方母親	0	
7	妻方兄弟	0	
8	妻方姊妹	0	
9	已婚兒子	0	
10	已婚女兒	0	
11	未婚兒子	0	
12	未婚女兒	0	
13	媳婦	0	
14	女婿	0	
15	夫方親戚	0	
16	妻方親戚	0	
17	朋友	0	
18	員工	0	
88	未答	0	
99	不適用	305	

Warning: these figures indicate the number of cases found in the data file. They cannot be interpreted as summary statistics of the population of interest.

v1523: 表5-6.擴大規模之後,是否有總務或跑銀行(金融機構)的工作項目

Information	[Type= discrete] [Format=numeric] [Range= 0-1] [Missing=*/9]
Statistics [NW/ W]	[Valid=7 /-] [Invalid=298 /-]

Value	Label	Cases	Percentage
0	否	1	14.3%
1	是	6	85.7%
9	不適用	298	

Warning: these figures indicate the number of cases found in the data file. They cannot be interpreted as summary statistics of the population of interest.

v1524: 表5-6.擴大規模之後,總務或跑銀行(金融機構)是否是負責人負責

Information	[Type= discrete] [Format=numeric] [Range= 0-1] [Missing=* /9]		
Statistics [NW/ W]	[Valid=6 /-] [Invalid=299 /-]		
Value	Label	Cases	Percentage
0	否	3	50.0%
1	是	3	50.0%
9	不適用	299	

Warning: these figures indicate the number of cases found in the data file. They cannot be interpreted as summary statistics of the population of interest.

v1525: 表5-6.擴大規模之後,總務或跑銀行(金融機構)是否是負責人配偶負責

Information	[Type= discrete] [Format=numeric] [Range= 0-1] [Missing=* /9]		
Statistics [NW/ W]	[Valid=6 /-] [Invalid=299 /-]		
Value	Label	Cases	Percentage
0	否	2	33.3%
1	是	4	66.7%
9	不適用	299	

Warning: these figures indicate the number of cases found in the data file. They cannot be interpreted as summary statistics of the population of interest.

v1526: 表5-6.擴大規模之後,總務或跑銀行(金融機構)是否是其他人負責1

Information	[Type= discrete] [Format=numeric] [Range= 1-18] [Missing=* /88/99]		
Statistics [NW/ W]	[Valid=1 /-] [Invalid=304 /-]		
Value	Label	Cases	Percentage
1	夫方父親	0	
2	夫方母親	0	
3	夫方兄弟	0	
4	夫方姊妹	0	
5	妻方父親	0	
6	妻方母親	0	
7	妻方兄弟	0	
8	妻方姊妹	0	
9	已婚兒子	0	
10	已婚女兒	0	
11	未婚兒子	0	
12	未婚女兒	0	
13	媳婦	0	
14	女婿	0	
15	夫方親戚	0	
16	妻方親戚	0	
17	朋友	0	
18	員工	1	100.0%
88	未答	0	
99	不適用	304	

Warning: these figures indicate the number of cases found in the data file. They cannot be interpreted as summary statistics of the population of interest.

v1527: 表5-6.擴大規模之後,總務或跑銀行(金融機構)是否是其他人負責2

Information	[Type= discrete] [Format=numeric] [Range= 1-18] [Missing=* /88/99]
Statistics [NW/ W]	[Valid=1 /-] [Invalid=304 /-]

v1527: 表5-6.擴大規模之後,總務或跑銀行(金融機構)是否是其他人負責2

Value	Label	Cases	Percentage
1	夫方父親	0	
2	夫方母親	0	
3	夫方兄弟	0	
4	夫方姊妹	0	
5	妻方父親	0	
6	妻方母親	0	
7	妻方兄弟	0	
8	妻方姊妹	0	
9	已婚兒子	1	100.0%
10	已婚女兒	0	
11	未婚兒子	0	
12	未婚女兒	0	
13	媳婦	0	
14	女婿	0	
15	夫方親戚	0	
16	妻方親戚	0	
17	朋友	0	
18	員工	0	
88	未答	0	
99	不適用	304	

Warning: these figures indicate the number of cases found in the data file. They cannot be interpreted as summary statistics of the population of interest.

v1528: 表5-6.擴大規模之前,是否有業務:出外接洽客戶的工作項目

Information	[Type= discrete] [Format=numeric] [Range= 0-1] [Missing=* /9]
Statistics [NW/ W]	[Valid=5 /-] [Invalid=300 /-]

Value	Label	Cases	Percentage
0	否	0	
1	是	5	100.0%
9	不適用	300	

Warning: these figures indicate the number of cases found in the data file. They cannot be interpreted as summary statistics of the population of interest.

v1529: 表5-6.擴大規模之前,業務:出外接洽客戶是否是負責人負責

Information	[Type= discrete] [Format=numeric] [Range= 0-1] [Missing=* /9]
Statistics [NW/ W]	[Valid=5 /-] [Invalid=300 /-]

Value	Label	Cases	Percentage
0	否	1	20.0%
1	是	4	80.0%
9	不適用	300	

Warning: these figures indicate the number of cases found in the data file. They cannot be interpreted as summary statistics of the population of interest.

v1530: 表5-6.擴大規模之前,業務:出外接洽客戶是否是負責人配偶負責

Information	[Type= discrete] [Format=numeric] [Range= 0-1] [Missing=* /9]
Statistics [NW/ W]	[Valid=5 /-] [Invalid=300 /-]

Value	Label	Cases	Percentage
0	否	4	80.0%
1	是	1	20.0%

v1530: 表5-6.擴大規模之前,業務:出外接洽客戶是否是負責人配偶負責

Value	Label	Cases	Percentage
9	不適用	300	

Warning: these figures indicate the number of cases found in the data file. They cannot be interpreted as summary statistics of the population of interest.

v1531: 表5-6.擴大規模之前,業務:出外接洽客戶是否是其他人負責1

Information	[Type= discrete] [Format=numeric] [Range= 1-18] [Missing=*/88/99]
Statistics [NW/ W]	[Valid=1 /-] [Invalid=304 /-]

Value	Label	Cases	Percentage
1	夫方父親	0	
2	夫方母親	0	
3	夫方兄弟	0	
4	夫方姊妹	0	
5	妻方父親	0	
6	妻方母親	0	
7	妻方兄弟	0	
8	妻方姊妹	0	
9	已婚兒子	0	
10	已婚女兒	0	
11	未婚兒子	0	
12	未婚女兒	0	
13	媳婦	0	
14	女婿	0	
15	夫方親戚	0	
16	妻方親戚	0	
17	朋友	0	
18	員工	1	100.0%
88	未答	0	
99	不適用	304	

Warning: these figures indicate the number of cases found in the data file. They cannot be interpreted as summary statistics of the population of interest.

v1532: 表5-6.擴大規模之前,業務:出外接洽客戶是否是其他人負責2

Information	[Type= discrete] [Format=numeric] [Range= 1-18] [Missing=*/88/99]
Statistics [NW/ W]	[Valid=0 /-] [Invalid=305 /-]

Value	Label	Cases	Percentage
1	夫方父親	0	
2	夫方母親	0	
3	夫方兄弟	0	
4	夫方姊妹	0	
5	妻方父親	0	
6	妻方母親	0	
7	妻方兄弟	0	
8	妻方姊妹	0	
9	已婚兒子	0	
10	已婚女兒	0	
11	未婚兒子	0	
12	未婚女兒	0	
13	媳婦	0	

v1532: 表5-6.擴大規模之前,業務:出外接洽客戶是否是其他人負責2

Value	Label	Cases	Percentage
14	女婿	0	
15	夫方親戚	0	
16	妻方親戚	0	
17	朋友	0	
18	員工	0	
88	未答	0	
99	不適用	305	

Warning: these figures indicate the number of cases found in the data file. They cannot be interpreted as summary statistics of the population of interest.

v1533: 表5-6.擴大規模之後,是否有業務:出外接洽客戶的工作項目

Information	[Type= discrete] [Format=numeric] [Range= 0-1] [Missing=* /9]
Statistics [NW/ W]	[Valid=6 /-] [Invalid=299 /-]

Value	Label	Cases	Percentage
0	否	1	16.7%
1	是	5	83.3%
9	不適用	299	

Warning: these figures indicate the number of cases found in the data file. They cannot be interpreted as summary statistics of the population of interest.

v1534: 表5-6.擴大規模之後,業務:出外接洽客戶是否是負責人負責

Information	[Type= discrete] [Format=numeric] [Range= 0-1] [Missing=* /9]
Statistics [NW/ W]	[Valid=5 /-] [Invalid=300 /-]

Value	Label	Cases	Percentage
0	否	1	20.0%
1	是	4	80.0%
9	不適用	300	

Warning: these figures indicate the number of cases found in the data file. They cannot be interpreted as summary statistics of the population of interest.

v1535: 表5-6.擴大規模之後,業務:出外接洽客戶是否是負責人配偶負責

Information	[Type= discrete] [Format=numeric] [Range= 0-1] [Missing=* /9]
Statistics [NW/ W]	[Valid=5 /-] [Invalid=300 /-]

Value	Label	Cases	Percentage
0	否	4	80.0%
1	是	1	20.0%
9	不適用	300	

Warning: these figures indicate the number of cases found in the data file. They cannot be interpreted as summary statistics of the population of interest.

v1536: 表5-6.擴大規模之後,業務:出外接洽客戶是否是其他人負責1

Information	[Type= discrete] [Format=numeric] [Range= 1-18] [Missing=* /88/99]
Statistics [NW/ W]	[Valid=2 /-] [Invalid=303 /-]

Value	Label	Cases	Percentage
1	夫方父親	0	
2	夫方母親	0	
3	夫方兄弟	0	
4	夫方姊妹	0	
5	妻方父親	0	
6	妻方母親	0	

v1536: 表5-6.擴大規模之後,業務:出外接洽客戶是否是其他人負責1

Value	Label	Cases	Percentage
7	妻方兄弟	0	
8	妻方姊妹	0	
9	已婚兒子	0	
10	已婚女兒	0	
11	未婚兒子	0	
12	未婚女兒	0	
13	媳婦	0	
14	女婿	0	
15	夫方親戚	0	
16	妻方親戚	0	
17	朋友	0	
18	員工	2	100.0%
88	未答	0	
99	不適用	303	

Warning: these figures indicate the number of cases found in the data file. They cannot be interpreted as summary statistics of the population of interest.

v1537: 表5-6.擴大規模之後,業務:出外接洽客戶是否是其他人負責2

Information	[Type= discrete] [Format=numeric] [Range= 1-18] [Missing=*/88/99]
Statistics [NW/ W]	[Valid=0 /-] [Invalid=305 /-]

Value	Label	Cases	Percentage
1	夫方父親	0	
2	夫方母親	0	
3	夫方兄弟	0	
4	夫方姊妹	0	
5	妻方父親	0	
6	妻方母親	0	
7	妻方兄弟	0	
8	妻方姊妹	0	
9	已婚兒子	0	
10	已婚女兒	0	
11	未婚兒子	0	
12	未婚女兒	0	
13	媳婦	0	
14	女婿	0	
15	夫方親戚	0	
16	妻方親戚	0	
17	朋友	0	
18	員工	0	
88	未答	0	
99	不適用	305	

Warning: these figures indicate the number of cases found in the data file. They cannot be interpreted as summary statistics of the population of interest.

v1538: 表5-6.擴大規模之前,是否有發家庭代工的工作項目

Information	[Type= discrete] [Format=numeric] [Range= 0-1] [Missing=*/9]
Statistics [NW/ W]	[Valid=5 /-] [Invalid=300 /-]

v1538: 表5-6.擴大規模之前, 是否有發家庭代工的工作項目

Value	Label	Cases	Percentage
0	否	3	60.0%
1	是	2	40.0%
9	不適用	300	

Warning: these figures indicate the number of cases found in the data file. They cannot be interpreted as summary statistics of the population of interest.

v1539: 表5-6.擴大規模之前, 發家庭代工是否是負責人負責

Information	[Type= discrete] [Format=numeric] [Range= 0-1] [Missing=* /9]
Statistics [NW/ W]	[Valid=2 /-] [Invalid=303 /-]

Value	Label	Cases	Percentage
0	否	0	
1	是	2	100.0%
9	不適用	303	

Warning: these figures indicate the number of cases found in the data file. They cannot be interpreted as summary statistics of the population of interest.

v1540: 表5-6.擴大規模之前, 發家庭代工是否是負責人配偶負責

Information	[Type= discrete] [Format=numeric] [Range= 0-1] [Missing=* /9]
Statistics [NW/ W]	[Valid=2 /-] [Invalid=303 /-]

Value	Label	Cases	Percentage
0	否	1	50.0%
1	是	1	50.0%
9	不適用	303	

Warning: these figures indicate the number of cases found in the data file. They cannot be interpreted as summary statistics of the population of interest.

v1541: 表5-6.擴大規模之前, 發家庭代工是否是其他人負責1

Information	[Type= discrete] [Format=numeric] [Range= 1-18] [Missing=* /88/99]
Statistics [NW/ W]	[Valid=0 /-] [Invalid=305 /-]

Value	Label	Cases	Percentage
1	夫方父親	0	
2	夫方母親	0	
3	夫方兄弟	0	
4	夫方姊妹	0	
5	妻方父親	0	
6	妻方母親	0	
7	妻方兄弟	0	
8	妻方姊妹	0	
9	已婚兒子	0	
10	已婚女兒	0	
11	未婚兒子	0	
12	未婚女兒	0	
13	媳婦	0	
14	女婿	0	
15	夫方親戚	0	
16	妻方親戚	0	
17	朋友	0	
18	員工	0	
88	未答	0	

v1541: 表5-6. 擴大規模之前, 發家庭代工是否是其他人負責1

Value	Label	Cases	Percentage
99	不適用	305	

Warning: these figures indicate the number of cases found in the data file. They cannot be interpreted as summary statistics of the population of interest.

v1542: 表5-6.擴大規模之前,發家庭代工是否是其他人負責2

Information	[Type= discrete] [Format=numeric] [Range= 1-18] [Missing=*/88/99]		
Statistics [NW/ W]	[Valid=0 /-] [Invalid=305 /-]		
Value	Label	Cases	Percentage
1	夫方父親	0	
2	夫方母親	0	
3	夫方兄弟	0	
4	夫方姊妹	0	
5	妻方父親	0	
6	妻方母親	0	
7	妻方兄弟	0	
8	妻方姊妹	0	
9	已婚兒子	0	
10	已婚女兒	0	
11	未婚兒子	0	
12	未婚女兒	0	
13	媳婦	0	
14	女婿	0	
15	夫方親戚	0	
16	妻方親戚	0	
17	朋友	0	
18	員工	0	
88	未答	0	
99	不適用	305	

Warning: these figures indicate the number of cases found in the data file. They cannot be interpreted as summary statistics of the population of interest.

v1543: 表5-6.擴大規模之後,是否有發家庭代工的工作項目

Information	[Type= discrete] [Format=numeric] [Range= 0-1] [Missing=*/9]		
Statistics [NW/ W]	[Valid=5 /-] [Invalid=300 /-]		
Value	Label	Cases	Percentage
0	否	3	60.0%
1	是	2	40.0%
9	不適用	300	

Warning: these figures indicate the number of cases found in the data file. They cannot be interpreted as summary statistics of the population of interest.

v1544: 表5-6.擴大規模之後,發家庭代工是否是負責人負責

Information	[Type= discrete] [Format=numeric] [Range= 0-1] [Missing=*/9]		
Statistics [NW/ W]	[Valid=2 /-] [Invalid=303 /-]		
Value	Label	Cases	Percentage
0	否	0	
1	是	2	100.0%
9	不適用	303	

Warning: these figures indicate the number of cases found in the data file. They cannot be interpreted as summary statistics of the population of interest.

v1545: 表5-6.擴大規模之後,發家庭代工是否是負責人配偶負責

Information	[Type= discrete] [Format=numeric] [Range= 0-1] [Missing=*/9]		
Statistics [NW/ W]	[Valid=2 /-] [Invalid=303 /-]		

v1545: 表5-6.擴大規模之後,發家庭代工是否是負責人配偶負責

Value	Label	Cases	Percentage
0	否	1	50.0%
1	是	1	50.0%
9	不適用	303	

Warning: these figures indicate the number of cases found in the data file. They cannot be interpreted as summary statistics of the population of interest.

v1546: 表5-6.擴大規模之後,發家庭代工是否是其他人負責1

Information	[Type= discrete] [Format=numeric] [Range= 1-18] [Missing=*/88/99]
Statistics [NW/ W]	[Valid=0 /-] [Invalid=305 /-]

Value	Label	Cases	Percentage
1	夫方父親	0	
2	夫方母親	0	
3	夫方兄弟	0	
4	夫方姊妹	0	
5	妻方父親	0	
6	妻方母親	0	
7	妻方兄弟	0	
8	妻方姊妹	0	
9	已婚兒子	0	
10	已婚女兒	0	
11	未婚兒子	0	
12	未婚女兒	0	
13	媳婦	0	
14	女婿	0	
15	夫方親戚	0	
16	妻方親戚	0	
17	朋友	0	
18	員工	0	
88	未答	0	
99	不適用	305	

Warning: these figures indicate the number of cases found in the data file. They cannot be interpreted as summary statistics of the population of interest.

v1547: 表5-6.擴大規模之後,發家庭代工是否是其他人負責2

Information	[Type= discrete] [Format=numeric] [Range= 1-18] [Missing=*/88/99]
Statistics [NW/ W]	[Valid=0 /-] [Invalid=305 /-]

Value	Label	Cases	Percentage
1	夫方父親	0	
2	夫方母親	0	
3	夫方兄弟	0	
4	夫方姊妹	0	
5	妻方父親	0	
6	妻方母親	0	
7	妻方兄弟	0	
8	妻方姊妹	0	
9	已婚兒子	0	
10	已婚女兒	0	

v1547: 表5-6.擴大規模之後,發家庭代工是否是其他人負責2

Value	Label	Cases	Percentage
11	未婚兒子	0	
12	未婚女兒	0	
13	媳婦	0	
14	女婿	0	
15	夫方親戚	0	
16	妻方親戚	0	
17	朋友	0	
18	員工	0	
88	未答	0	
99	不適用	305	

Warning: these figures indicate the number of cases found in the data file. They cannot be interpreted as summary statistics of the population of interest.

v1548: 表5-6.擴大規模之前,是否有訓練員工的工作項目

Information	[Type= discrete] [Format=numeric] [Range= 0-1] [Missing=*/9]
Statistics [NW/ W]	[Valid=7 /-] [Invalid=298 /-]

Value	Label	Cases	Percentage
0	否	4	57.1%
1	是	3	42.9%
9	不適用	298	

Warning: these figures indicate the number of cases found in the data file. They cannot be interpreted as summary statistics of the population of interest.

v1549: 表5-6.擴大規模之前,訓練員工是否是負責人負責

Information	[Type= discrete] [Format=numeric] [Range= 0-1] [Missing=*/9]
Statistics [NW/ W]	[Valid=3 /-] [Invalid=302 /-]

Value	Label	Cases	Percentage
0	否	0	
1	是	3	100.0%
9	不適用	302	

Warning: these figures indicate the number of cases found in the data file. They cannot be interpreted as summary statistics of the population of interest.

v1550: 表5-6.擴大規模之前,訓練員工是否是負責人配偶負責

Information	[Type= discrete] [Format=numeric] [Range= 0-1] [Missing=*/9]
Statistics [NW/ W]	[Valid=3 /-] [Invalid=302 /-]

Value	Label	Cases	Percentage
0	否	1	33.3%
1	是	2	66.7%
9	不適用	302	

Warning: these figures indicate the number of cases found in the data file. They cannot be interpreted as summary statistics of the population of interest.

v1551: 表5-6.擴大規模之前,訓練員工是否是其他人負責1

Information	[Type= discrete] [Format=numeric] [Range= 1-18] [Missing=*/88/99]
Statistics [NW/ W]	[Valid=0 /-] [Invalid=305 /-]

Value	Label	Cases	Percentage
1	夫方父親	0	
2	夫方母親	0	
3	夫方兄弟	0	

v1551: 表5-6.擴大規模之前,訓練員工是否是其他人負責1

Value	Label	Cases	Percentage
4	夫方姊妹	0	
5	妻方父親	0	
6	妻方母親	0	
7	妻方兄弟	0	
8	妻方姊妹	0	
9	已婚兒子	0	
10	已婚女兒	0	
11	未婚兒子	0	
12	未婚女兒	0	
13	媳婦	0	
14	女婿	0	
15	夫方親戚	0	
16	妻方親戚	0	
17	朋友	0	
18	員工	0	
88	未答	0	
99	不適用	305	

Warning: these figures indicate the number of cases found in the data file. They cannot be interpreted as summary statistics of the population of interest.

v1552: 表5-6.擴大規模之前,訓練員工是否是其他人負責2

Information	[Type= discrete] [Format=numeric] [Range= 1-18] [Missing=* /88/99]
Statistics [NW/ W]	[Valid=0 /-] [Invalid=305 /-]

Value	Label	Cases	Percentage
1	夫方父親	0	
2	夫方母親	0	
3	夫方兄弟	0	
4	夫方姊妹	0	
5	妻方父親	0	
6	妻方母親	0	
7	妻方兄弟	0	
8	妻方姊妹	0	
9	已婚兒子	0	
10	已婚女兒	0	
11	未婚兒子	0	
12	未婚女兒	0	
13	媳婦	0	
14	女婿	0	
15	夫方親戚	0	
16	妻方親戚	0	
17	朋友	0	
18	員工	0	
88	未答	0	
99	不適用	305	

Warning: these figures indicate the number of cases found in the data file. They cannot be interpreted as summary statistics of the population of interest.

v1553: 表5-6.擴大規模之後, 是否有訓練員工的工作項目

Information	[Type= discrete] [Format=numeric] [Range= 0-1] [Missing=*/9]		
Statistics [NW/ W]	[Valid=7 /-] [Invalid=298 /-]		
Value	Label	Cases	Percentage
0	否	3	42.9%
1	是	4	57.1%
9	不適用	298	

Warning: these figures indicate the number of cases found in the data file. They cannot be interpreted as summary statistics of the population of interest.

v1554: 表5-6.擴大規模之後, 訓練員工是否是負責人負責

Information	[Type= discrete] [Format=numeric] [Range= 0-1] [Missing=*/9]		
Statistics [NW/ W]	[Valid=4 /-] [Invalid=301 /-]		
Value	Label	Cases	Percentage
0	否	0	
1	是	4	100.0%
9	不適用	301	

Warning: these figures indicate the number of cases found in the data file. They cannot be interpreted as summary statistics of the population of interest.

v1555: 表5-6.擴大規模之後, 訓練員工是否是負責人配偶負責

Information	[Type= discrete] [Format=numeric] [Range= 0-1] [Missing=*/9]		
Statistics [NW/ W]	[Valid=4 /-] [Invalid=301 /-]		
Value	Label	Cases	Percentage
0	否	2	50.0%
1	是	2	50.0%
9	不適用	301	

Warning: these figures indicate the number of cases found in the data file. They cannot be interpreted as summary statistics of the population of interest.

v1556: 表5-6.擴大規模之後, 訓練員工是否是其他人負責1

Information	[Type= discrete] [Format=numeric] [Range= 1-18] [Missing=*/88/99]		
Statistics [NW/ W]	[Valid=1 /-] [Invalid=304 /-]		
Value	Label	Cases	Percentage
1	夫方父親	0	
2	夫方母親	0	
3	夫方兄弟	0	
4	夫方姊妹	0	
5	妻方父親	0	
6	妻方母親	0	
7	妻方兄弟	0	
8	妻方姊妹	0	
9	已婚兒子	0	
10	已婚女兒	0	
11	未婚兒子	0	
12	未婚女兒	0	
13	媳婦	0	
14	女婿	0	
15	夫方親戚	0	
16	妻方親戚	0	

v1556: 表5-6.擴大規模之後,訓練員工是否是其他人負責1

Value	Label	Cases	Percentage
17	朋友	0	
18	員工	1	100.0%
88	未答	0	
99	不適用	304	

Warning: these figures indicate the number of cases found in the data file. They cannot be interpreted as summary statistics of the population of interest.

v1557: 表5-6.擴大規模之後,訓練員工是否是其他人負責2

Information	[Type= discrete] [Format=numeric] [Range= 1-18] [Missing=*/88/99]
Statistics [NW/ W]	[Valid=0 /-] [Invalid=305 /-]

Value	Label	Cases	Percentage
1	夫方父親	0	
2	夫方母親	0	
3	夫方兄弟	0	
4	夫方姊妹	0	
5	妻方父親	0	
6	妻方母親	0	
7	妻方兄弟	0	
8	妻方姊妹	0	
9	已婚兒子	0	
10	已婚女兒	0	
11	未婚兒子	0	
12	未婚女兒	0	
13	媳婦	0	
14	女婿	0	
15	夫方親戚	0	
16	妻方親戚	0	
17	朋友	0	
18	員工	0	
88	未答	0	
99	不適用	305	

Warning: these figures indicate the number of cases found in the data file. They cannot be interpreted as summary statistics of the population of interest.

v1558: 表5-6.擴大規模之前,是否有監督管理工人的工作項目

Information	[Type= discrete] [Format=numeric] [Range= 0-1] [Missing=*/9]
Statistics [NW/ W]	[Valid=7 /-] [Invalid=298 /-]

Value	Label	Cases	Percentage
0	否	4	57.1%
1	是	3	42.9%
9	不適用	298	

Warning: these figures indicate the number of cases found in the data file. They cannot be interpreted as summary statistics of the population of interest.

v1559: 表5-6.擴大規模之前,監督管理工人是否是負責人負責

Information	[Type= discrete] [Format=numeric] [Range= 0-1] [Missing=*/9]
Statistics [NW/ W]	[Valid=3 /-] [Invalid=302 /-]

Value	Label	Cases	Percentage
0	否	0	

v1559: 表5-6.擴大規模之前,監督管理工人是否是負責人負責

Value	Label	Cases	Percentage
1	是	3	100.0%
9	不適用	302	

Warning: these figures indicate the number of cases found in the data file. They cannot be interpreted as summary statistics of the population of interest.

v1560: 表5-6.擴大規模之前,監督管理工人是否是負責人配偶負責

Information	[Type= discrete] [Format=numeric] [Range= 0-1] [Missing=* /9]
Statistics [NW/ W]	[Valid=3 /-] [Invalid=302 /-]

Value	Label	Cases	Percentage
0	否	1	33.3%
1	是	2	66.7%
9	不適用	302	

Warning: these figures indicate the number of cases found in the data file. They cannot be interpreted as summary statistics of the population of interest.

v1561: 表5-6.擴大規模之前,監督管理工人是否是其他人負責1

Information	[Type= discrete] [Format=numeric] [Range= 1-18] [Missing=* /88/99]
Statistics [NW/ W]	[Valid=0 /-] [Invalid=305 /-]

Value	Label	Cases	Percentage
1	夫方父親	0	
2	夫方母親	0	
3	夫方兄弟	0	
4	夫方姊妹	0	
5	妻方父親	0	
6	妻方母親	0	
7	妻方兄弟	0	
8	妻方姊妹	0	
9	已婚兒子	0	
10	已婚女兒	0	
11	未婚兒子	0	
12	未婚女兒	0	
13	媳婦	0	
14	女婿	0	
15	夫方親戚	0	
16	妻方親戚	0	
17	朋友	0	
18	員工	0	
88	未答	0	
99	不適用	305	

Warning: these figures indicate the number of cases found in the data file. They cannot be interpreted as summary statistics of the population of interest.

v1562: 表5-6.擴大規模之前,監督管理工人是否是其他人負責2

Information	[Type= discrete] [Format=numeric] [Range= 1-18] [Missing=* /88/99]
Statistics [NW/ W]	[Valid=0 /-] [Invalid=305 /-]

Value	Label	Cases	Percentage
1	夫方父親	0	
2	夫方母親	0	
3	夫方兄弟	0	

v1562: 表5-6.擴大規模之前,監督管理工人是否是其他人負責2

Value	Label	Cases	Percentage
4	夫方姊妹	0	
5	妻方父親	0	
6	妻方母親	0	
7	妻方兄弟	0	
8	妻方姊妹	0	
9	已婚兒子	0	
10	已婚女兒	0	
11	未婚兒子	0	
12	未婚女兒	0	
13	媳婦	0	
14	女婿	0	
15	夫方親戚	0	
16	妻方親戚	0	
17	朋友	0	
18	員工	0	
88	未答	0	
99	不適用	305	

Warning: these figures indicate the number of cases found in the data file. They cannot be interpreted as summary statistics of the population of interest.

v1563: 表5-6.擴大規模之後,是否有監督管理工人的工作項目

Information	[Type= discrete] [Format=numeric] [Range= 0-1] [Missing=* /9]
Statistics [NW/ W]	[Valid=7 /-] [Invalid=298 /-]

Value	Label	Cases	Percentage
0	否	2	28.6%
1	是	5	71.4%
9	不適用	298	

Warning: these figures indicate the number of cases found in the data file. They cannot be interpreted as summary statistics of the population of interest.

v1564: 表5-6.擴大規模之後,監督管理工人是否是負責人負責

Information	[Type= discrete] [Format=numeric] [Range= 0-1] [Missing=* /9]
Statistics [NW/ W]	[Valid=5 /-] [Invalid=300 /-]

Value	Label	Cases	Percentage
0	否	1	20.0%
1	是	4	80.0%
9	不適用	300	

Warning: these figures indicate the number of cases found in the data file. They cannot be interpreted as summary statistics of the population of interest.

v1565: 表5-6.擴大規模之後,監督管理工人是否是負責人配偶負責

Information	[Type= discrete] [Format=numeric] [Range= 0-1] [Missing=* /9]
Statistics [NW/ W]	[Valid=5 /-] [Invalid=300 /-]

Value	Label	Cases	Percentage
0	否	1	20.0%
1	是	4	80.0%
9	不適用	300	

Warning: these figures indicate the number of cases found in the data file. They cannot be interpreted as summary statistics of the population of interest.

v1566: 表5-6.擴大規模之後,監督管理工人是否是其他人負責1

Information		[Type= discrete] [Format=numeric] [Range= 1-18] [Missing=*/88/99]	
Statistics [NW/ W]		[Valid=1 /-] [Invalid=304 /-]	
Value	Label	Cases	Percentage
1	夫方父親	0	
2	夫方母親	0	
3	夫方兄弟	0	
4	夫方姊妹	0	
5	妻方父親	0	
6	妻方母親	0	
7	妻方兄弟	0	
8	妻方姊妹	0	
9	已婚兒子	0	
10	已婚女兒	0	
11	未婚兒子	0	
12	未婚女兒	0	
13	媳婦	0	
14	女婿	0	
15	夫方親戚	0	
16	妻方親戚	0	
17	朋友	0	
18	員工	1	100.0%
88	未答	0	
99	不適用	304	

Warning: these figures indicate the number of cases found in the data file. They cannot be interpreted as summary statistics of the population of interest.

v1567: 表5-6.擴大規模之後,監督管理工人是否是其他人負責2

Information		[Type= discrete] [Format=numeric] [Range= 1-18] [Missing=*/88/99]	
Statistics [NW/ W]		[Valid=0 /-] [Invalid=305 /-]	
Value	Label	Cases	Percentage
1	夫方父親	0	
2	夫方母親	0	
3	夫方兄弟	0	
4	夫方姊妹	0	
5	妻方父親	0	
6	妻方母親	0	
7	妻方兄弟	0	
8	妻方姊妹	0	
9	已婚兒子	0	
10	已婚女兒	0	
11	未婚兒子	0	
12	未婚女兒	0	
13	媳婦	0	
14	女婿	0	
15	夫方親戚	0	
16	妻方親戚	0	
17	朋友	0	

v1567: 表5-6.擴大規模之後,監督管理工人是否是其他人負責2

Value	Label	Cases	Percentage
18	員工	0	
88	未答	0	
99	不適用	305	

Warning: these figures indicate the number of cases found in the data file. They cannot be interpreted as summary statistics of the population of interest.

v1568: 表5-6.擴大規模之前,是否有實際生產勞動過程的工作項目

Information	[Type= discrete] [Format=numeric] [Range= 0-1] [Missing=* /9]
Statistics [NW/ W]	[Valid=7 /-] [Invalid=298 /-]

Value	Label	Cases	Percentage
0	否	2	28.6%
1	是	5	71.4%
9	不適用	298	

Warning: these figures indicate the number of cases found in the data file. They cannot be interpreted as summary statistics of the population of interest.

v1569: 表5-6.擴大規模之前,實際生產勞動過程是否是負責人負責

Information	[Type= discrete] [Format=numeric] [Range= 0-1] [Missing=* /9]
Statistics [NW/ W]	[Valid=5 /-] [Invalid=300 /-]

Value	Label	Cases	Percentage
0	否	2	40.0%
1	是	3	60.0%
9	不適用	300	

Warning: these figures indicate the number of cases found in the data file. They cannot be interpreted as summary statistics of the population of interest.

v1570: 表5-6.擴大規模之前,實際生產勞動過程是否是負責人配偶負責

Information	[Type= discrete] [Format=numeric] [Range= 0-1] [Missing=* /9]
Statistics [NW/ W]	[Valid=5 /-] [Invalid=300 /-]

Value	Label	Cases	Percentage
0	否	4	80.0%
1	是	1	20.0%
9	不適用	300	

Warning: these figures indicate the number of cases found in the data file. They cannot be interpreted as summary statistics of the population of interest.

v1571: 表5-6.擴大規模之前,實際生產勞動過程是否是其他人負責1

Information	[Type= discrete] [Format=numeric] [Range= 1-18] [Missing=* /88/99]
Statistics [NW/ W]	[Valid=1 /-] [Invalid=304 /-]

Value	Label	Cases	Percentage
1	夫方父親	0	
2	夫方母親	0	
3	夫方兄弟	1	100.0%
4	夫方姊妹	0	
5	妻方父親	0	
6	妻方母親	0	
7	妻方兄弟	0	
8	妻方姊妹	0	
9	已婚兒子	0	
10	已婚女兒	0	

v1571: 表5-6.擴大規模之前,實際生產勞動過程是否是其他人負責1

Value	Label	Cases	Percentage
11	未婚兒子	0	
12	未婚女兒	0	
13	媳婦	0	
14	女婿	0	
15	夫方親戚	0	
16	妻方親戚	0	
17	朋友	0	
18	員工	0	
88	未答	0	
99	不適用	304	

Warning: these figures indicate the number of cases found in the data file. They cannot be interpreted as summary statistics of the population of interest.

v1572: 表5-6.擴大規模之前,實際生產勞動過程是否是其他人負責2

Information	[Type= discrete] [Format=numeric] [Range= 1-18] [Missing=*/88/99]
Statistics [NW/ W]	[Valid=0 /-] [Invalid=305 /-]

Value	Label	Cases	Percentage
1	夫方父親	0	
2	夫方母親	0	
3	夫方兄弟	0	
4	夫方姊妹	0	
5	妻方父親	0	
6	妻方母親	0	
7	妻方兄弟	0	
8	妻方姊妹	0	
9	已婚兒子	0	
10	已婚女兒	0	
11	未婚兒子	0	
12	未婚女兒	0	
13	媳婦	0	
14	女婿	0	
15	夫方親戚	0	
16	妻方親戚	0	
17	朋友	0	
18	員工	0	
88	未答	0	
99	不適用	305	

Warning: these figures indicate the number of cases found in the data file. They cannot be interpreted as summary statistics of the population of interest.

v1573: 表5-6.擴大規模之後,是否有實際生產勞動過程的工作項目

Information	[Type= discrete] [Format=numeric] [Range= 0-1] [Missing=*/9]
Statistics [NW/ W]	[Valid=7 /-] [Invalid=298 /-]

Value	Label	Cases	Percentage
0	否	2	28.6%
1	是	5	71.4%
9	不適用	298	

Warning: these figures indicate the number of cases found in the data file. They cannot be interpreted as summary statistics of the population of interest.

v1574: 表5-6.擴大規模之後,實際生產勞動過程是否是負責人負責

Information	[Type= discrete] [Format=numeric] [Range= 0-1] [Missing=*/9]		
Statistics [NW/ W]	[Valid=5 /-] [Invalid=300 /-]		
Value	Label	Cases	Percentage
0	否	1	20.0%
1	是	4	80.0%
9	不適用	300	
<i>Warning: these figures indicate the number of cases found in the data file. They cannot be interpreted as summary statistics of the population of interest.</i>			

v1575: 表5-6.擴大規模之後,實際生產勞動過程是否是負責人配偶負責

Information	[Type= discrete] [Format=numeric] [Range= 0-1] [Missing=*/9]		
Statistics [NW/ W]	[Valid=5 /-] [Invalid=300 /-]		
Value	Label	Cases	Percentage
0	否	2	40.0%
1	是	3	60.0%
9	不適用	300	
<i>Warning: these figures indicate the number of cases found in the data file. They cannot be interpreted as summary statistics of the population of interest.</i>			

v1576: 表5-6.擴大規模之後,實際生產勞動過程是否是其他人負責1

Information	[Type= discrete] [Format=numeric] [Range= 1-18] [Missing=*/88/99]		
Statistics [NW/ W]	[Valid=1 /-] [Invalid=304 /-]		
Value	Label	Cases	Percentage
1	夫方父親	0	
2	夫方母親	0	
3	夫方兄弟	0	
4	夫方姊妹	0	
5	妻方父親	0	
6	妻方母親	0	
7	妻方兄弟	0	
8	妻方姊妹	0	
9	已婚兒子	0	
10	已婚女兒	0	
11	未婚兒子	1	100.0%
12	未婚女兒	0	
13	媳婦	0	
14	女婿	0	
15	夫方親戚	0	
16	妻方親戚	0	
17	朋友	0	
18	員工	0	
88	未答	0	
99	不適用	304	
<i>Warning: these figures indicate the number of cases found in the data file. They cannot be interpreted as summary statistics of the population of interest.</i>			

v1577: 表5-6.擴大規模之後,實際生產勞動過程是否是其他人負責2

Information	[Type= discrete] [Format=numeric] [Range= 1-18] [Missing=*/88/99]
Statistics [NW/ W]	[Valid=0 /-] [Invalid=305 /-]

v1577: 表5-6.擴大規模之後,實際生產勞動過程是否是其他人負責2

Value	Label	Cases	Percentage
1	夫方父親	0	
2	夫方母親	0	
3	夫方兄弟	0	
4	夫方姊妹	0	
5	妻方父親	0	
6	妻方母親	0	
7	妻方兄弟	0	
8	妻方姊妹	0	
9	已婚兒子	0	
10	已婚女兒	0	
11	未婚兒子	0	
12	未婚女兒	0	
13	媳婦	0	
14	女婿	0	
15	夫方親戚	0	
16	妻方親戚	0	
17	朋友	0	
18	員工	0	
88	未答	0	
99	不適用	305	

Warning: these figures indicate the number of cases found in the data file. They cannot be interpreted as summary statistics of the population of interest.

v1578: 表5-6.擴大規模之前,是否有機器的設定或維修的工作項目

Information	[Type= discrete] [Format=numeric] [Range= 0-1] [Missing=* /9]
Statistics [NW/ W]	[Valid=5 /-] [Invalid=300 /-]

Value	Label	Cases	Percentage
0	否	1	20.0%
1	是	4	80.0%
9	不適用	300	

Warning: these figures indicate the number of cases found in the data file. They cannot be interpreted as summary statistics of the population of interest.

v1579: 表5-6.擴大規模之前,機器的設定或維修是否是負責人負責

Information	[Type= discrete] [Format=numeric] [Range= 0-1] [Missing=* /9]
Statistics [NW/ W]	[Valid=4 /-] [Invalid=301 /-]

Value	Label	Cases	Percentage
0	否	0	
1	是	4	100.0%
9	不適用	301	

Warning: these figures indicate the number of cases found in the data file. They cannot be interpreted as summary statistics of the population of interest.

v1580: 表5-6.擴大規模之前,機器的設定或維修是否是負責人配偶負責

Information	[Type= discrete] [Format=numeric] [Range= 0-1] [Missing=* /9]
Statistics [NW/ W]	[Valid=4 /-] [Invalid=301 /-]

Value	Label	Cases	Percentage
0	否	3	75.0%
1	是	1	25.0%

v1580: 表5-6.擴大規模之前,機器的設定或維修是否是負責人配偶負責

Value	Label	Cases	Percentage
9	不適用	301	

Warning: these figures indicate the number of cases found in the data file. They cannot be interpreted as summary statistics of the population of interest.

v1581: 表5-6.擴大規模之前,機器的設定或維修是否是其他人負責1

Information	[Type= discrete] [Format=numeric] [Range= 1-18] [Missing=* /88/99]
Statistics [NW/ W]	[Valid=0 /-] [Invalid=305 /-]

Value	Label	Cases	Percentage
1	夫方父親	0	
2	夫方母親	0	
3	夫方兄弟	0	
4	夫方姊妹	0	
5	妻方父親	0	
6	妻方母親	0	
7	妻方兄弟	0	
8	妻方姊妹	0	
9	已婚兒子	0	
10	已婚女兒	0	
11	未婚兒子	0	
12	未婚女兒	0	
13	媳婦	0	
14	女婿	0	
15	夫方親戚	0	
16	妻方親戚	0	
17	朋友	0	
18	員工	0	
88	未答	0	
99	不適用	305	

Warning: these figures indicate the number of cases found in the data file. They cannot be interpreted as summary statistics of the population of interest.

v1582: 表5-6.擴大規模之前,機器的設定或維修是否是其他人負責2

Information	[Type= discrete] [Format=numeric] [Range= 1-18] [Missing=* /88/99]
Statistics [NW/ W]	[Valid=0 /-] [Invalid=305 /-]

Value	Label	Cases	Percentage
1	夫方父親	0	
2	夫方母親	0	
3	夫方兄弟	0	
4	夫方姊妹	0	
5	妻方父親	0	
6	妻方母親	0	
7	妻方兄弟	0	
8	妻方姊妹	0	
9	已婚兒子	0	
10	已婚女兒	0	
11	未婚兒子	0	
12	未婚女兒	0	
13	媳婦	0	

v1582: 表5-6.擴大規模之前,機器的設定或維修是否是其他人負責2

Value	Label	Cases	Percentage
14	女婿	0	
15	夫方親戚	0	
16	妻方親戚	0	
17	朋友	0	
18	員工	0	
88	未答	0	
99	不適用	305	

Warning: these figures indicate the number of cases found in the data file. They cannot be interpreted as summary statistics of the population of interest.

v1583: 表5-6.擴大規模之後,是否有機器的設定或維修的工作項目

Information	[Type= discrete] [Format=numeric] [Range= 0-1] [Missing=* /9]
Statistics [NW/ W]	[Valid=5 /-] [Invalid=300 /-]

Value	Label	Cases	Percentage
0	否	0	
1	是	5	100.0%
9	不適用	300	

Warning: these figures indicate the number of cases found in the data file. They cannot be interpreted as summary statistics of the population of interest.

v1584: 表5-6.擴大規模之後,機器的設定或維修是否是負責人負責

Information	[Type= discrete] [Format=numeric] [Range= 0-1] [Missing=* /9]
Statistics [NW/ W]	[Valid=5 /-] [Invalid=300 /-]

Value	Label	Cases	Percentage
0	否	1	20.0%
1	是	4	80.0%
9	不適用	300	

Warning: these figures indicate the number of cases found in the data file. They cannot be interpreted as summary statistics of the population of interest.

v1585: 表5-6.擴大規模之後,機器的設定或維修是否是負責人配偶負責

Information	[Type= discrete] [Format=numeric] [Range= 0-1] [Missing=* /9]
Statistics [NW/ W]	[Valid=5 /-] [Invalid=300 /-]

Value	Label	Cases	Percentage
0	否	3	60.0%
1	是	2	40.0%
9	不適用	300	

Warning: these figures indicate the number of cases found in the data file. They cannot be interpreted as summary statistics of the population of interest.

v1586: 表5-6.擴大規模之後,機器的設定或維修是否是其他人負責1

Information	[Type= discrete] [Format=numeric] [Range= 1-18] [Missing=* /88/99]
Statistics [NW/ W]	[Valid=1 /-] [Invalid=304 /-]

Value	Label	Cases	Percentage
1	夫方父親	0	
2	夫方母親	0	
3	夫方兄弟	0	
4	夫方姊妹	0	
5	妻方父親	0	
6	妻方母親	0	

v1586: 表5-6.擴大規模之後,機器的設定或維修是否是其他人負責1

Value	Label	Cases	Percentage
7	妻方兄弟	0	
8	妻方姊妹	0	
9	已婚兒子	0	
10	已婚女兒	0	
11	未婚兒子	0	
12	未婚女兒	0	
13	媳婦	0	
14	女婿	0	
15	夫方親戚	0	
16	妻方親戚	0	
17	朋友	0	
18	員工	1	100.0%
88	未答	0	
99	不適用	304	

Warning: these figures indicate the number of cases found in the data file. They cannot be interpreted as summary statistics of the population of interest.

v1587: 表5-6.擴大規模之後,機器的設定或維修是否是其他人負責2

Information	[Type= discrete] [Format=numeric] [Range= 1-18] [Missing=*/88/99]
Statistics [NW/ W]	[Valid=0 /-] [Invalid=305 /-]

Value	Label	Cases	Percentage
1	夫方父親	0	
2	夫方母親	0	
3	夫方兄弟	0	
4	夫方姊妹	0	
5	妻方父親	0	
6	妻方母親	0	
7	妻方兄弟	0	
8	妻方姊妹	0	
9	已婚兒子	0	
10	已婚女兒	0	
11	未婚兒子	0	
12	未婚女兒	0	
13	媳婦	0	
14	女婿	0	
15	夫方親戚	0	
16	妻方親戚	0	
17	朋友	0	
18	員工	0	
88	未答	0	
99	不適用	305	

Warning: these figures indicate the number of cases found in the data file. They cannot be interpreted as summary statistics of the population of interest.

v1588: 表5-6.擴大規模之前,是否有設計或電腦繪圖的工作項目

Information	[Type= discrete] [Format=numeric] [Range= 0-1] [Missing=*/9]
Statistics [NW/ W]	[Valid=5 /-] [Invalid=300 /-]

v1588: 表5-6.擴大規模之前, 是否有設計或電腦繪圖的工作項目

Value	Label	Cases	Percentage
0	否	1	20.0%
1	是	4	80.0%
9	不適用	300	

Warning: these figures indicate the number of cases found in the data file. They cannot be interpreted as summary statistics of the population of interest.

v1589: 表5-6.擴大規模之前, 設計或電腦繪圖是否是負責人負責

Information	[Type= discrete] [Format=numeric] [Range= 0-1] [Missing=* /9]
Statistics [NW/ W]	[Valid=4 /-] [Invalid=301 /-]

Value	Label	Cases	Percentage
0	否	2	50.0%
1	是	2	50.0%
9	不適用	301	

Warning: these figures indicate the number of cases found in the data file. They cannot be interpreted as summary statistics of the population of interest.

v1590: 表5-6.擴大規模之前, 設計或電腦繪圖是否是負責人配偶負責

Information	[Type= discrete] [Format=numeric] [Range= 0-1] [Missing=* /9]
Statistics [NW/ W]	[Valid=4 /-] [Invalid=301 /-]

Value	Label	Cases	Percentage
0	否	4	100.0%
1	是	0	
9	不適用	301	

Warning: these figures indicate the number of cases found in the data file. They cannot be interpreted as summary statistics of the population of interest.

v1591: 表5-6.擴大規模之前, 設計或電腦繪圖是否是其他人負責¹

Information	[Type= discrete] [Format=numeric] [Range= 1-18] [Missing=* /88/99]
Statistics [NW/ W]	[Valid=0 /-] [Invalid=305 /-]

Value	Label	Cases	Percentage
1	夫方父親	0	
2	夫方母親	0	
3	夫方兄弟	0	
4	夫方姊妹	0	
5	妻方父親	0	
6	妻方母親	0	
7	妻方兄弟	0	
8	妻方姊妹	0	
9	已婚兒子	0	
10	已婚女兒	0	
11	未婚兒子	0	
12	未婚女兒	0	
13	媳婦	0	
14	女婿	0	
15	夫方親戚	0	
16	妻方親戚	0	
17	朋友	0	
18	員工	0	
88	未答	0	

v1591: 表5-6. 擴大規模之前, 設計或電腦繪圖是否是其他人負責1

Value	Label	Cases	Percentage
99	不適用	305	

Warning: these figures indicate the number of cases found in the data file. They cannot be interpreted as summary statistics of the population of interest.

v1592: 表5-6.擴大規模之前,設計或電腦繪圖是否是其他人負責2

Information	[Type= discrete] [Format=numeric] [Range= 1-18] [Missing=*/88/99]		
Statistics [NW/ W]	[Valid=0 /-] [Invalid=305 /-]		
Value	Label	Cases	Percentage
1	夫方父親	0	
2	夫方母親	0	
3	夫方兄弟	0	
4	夫方姊妹	0	
5	妻方父親	0	
6	妻方母親	0	
7	妻方兄弟	0	
8	妻方姊妹	0	
9	已婚兒子	0	
10	已婚女兒	0	
11	未婚兒子	0	
12	未婚女兒	0	
13	媳婦	0	
14	女婿	0	
15	夫方親戚	0	
16	妻方親戚	0	
17	朋友	0	
18	員工	0	
88	未答	0	
99	不適用	305	

Warning: these figures indicate the number of cases found in the data file. They cannot be interpreted as summary statistics of the population of interest.

v1593: 表5-6.擴大規模之後,是否有設計或電腦繪圖的工作項目

Information	[Type= discrete] [Format=numeric] [Range= 0-1] [Missing=*/9]		
Statistics [NW/ W]	[Valid=5 /-] [Invalid=300 /-]		
Value	Label	Cases	Percentage
0	否	1	20.0%
1	是	4	80.0%
9	不適用	300	

Warning: these figures indicate the number of cases found in the data file. They cannot be interpreted as summary statistics of the population of interest.

v1594: 表5-6.擴大規模之後,設計或電腦繪圖是否是負責人負責

Information	[Type= discrete] [Format=numeric] [Range= 0-1] [Missing=*/9]		
Statistics [NW/ W]	[Valid=4 /-] [Invalid=301 /-]		
Value	Label	Cases	Percentage
0	否	1	25.0%
1	是	3	75.0%
9	不適用	301	

Warning: these figures indicate the number of cases found in the data file. They cannot be interpreted as summary statistics of the population of interest.

v1595: 表5-6.擴大規模之後,設計或電腦繪圖是否是負責人配偶負責

Information	[Type= discrete] [Format=numeric] [Range= 0-1] [Missing=*/9]		
Statistics [NW/ W]	[Valid=4 /-] [Invalid=301 /-]		

v1595: 表5-6.擴大規模之後,設計或電腦繪圖是否是負責人配偶負責

Value	Label	Cases	Percentage
0	否	4	100.0%
1	是	0	
9	不適用	301	

Warning: these figures indicate the number of cases found in the data file. They cannot be interpreted as summary statistics of the population of interest.

v1596: 表5-6.擴大規模之後,設計或電腦繪圖是否是其他人負責1

Information	[Type= discrete] [Format=numeric] [Range= 1-18] [Missing=* /88/99]
Statistics [NW/ W]	[Valid=0 /-] [Invalid=305 /-]

Value	Label	Cases	Percentage
1	夫方父親	0	
2	夫方母親	0	
3	夫方兄弟	0	
4	夫方姊妹	0	
5	妻方父親	0	
6	妻方母親	0	
7	妻方兄弟	0	
8	妻方姊妹	0	
9	已婚兒子	0	
10	已婚女兒	0	
11	未婚兒子	0	
12	未婚女兒	0	
13	媳婦	0	
14	女婿	0	
15	夫方親戚	0	
16	妻方親戚	0	
17	朋友	0	
18	員工	0	
88	未答	0	
99	不適用	305	

Warning: these figures indicate the number of cases found in the data file. They cannot be interpreted as summary statistics of the population of interest.

v1597: 表5-6.擴大規模之後,設計或電腦繪圖是否是其他人負責2

Information	[Type= discrete] [Format=numeric] [Range= 1-18] [Missing=* /88/99]
Statistics [NW/ W]	[Valid=0 /-] [Invalid=305 /-]

Value	Label	Cases	Percentage
1	夫方父親	0	
2	夫方母親	0	
3	夫方兄弟	0	
4	夫方姊妹	0	
5	妻方父親	0	
6	妻方母親	0	
7	妻方兄弟	0	
8	妻方姊妹	0	
9	已婚兒子	0	
10	已婚女兒	0	

v1597: 表5-6.擴大規模之後,設計或電腦繪圖是否是其他人負責2

Value	Label	Cases	Percentage
11	未婚兒子	0	
12	未婚女兒	0	
13	媳婦	0	
14	女婿	0	
15	夫方親戚	0	
16	妻方親戚	0	
17	朋友	0	
18	員工	0	
88	未答	0	
99	不適用	305	

Warning: these figures indicate the number of cases found in the data file. They cannot be interpreted as summary statistics of the population of interest.

v1598: 表5-6.擴大規模之前,是否有環境的清潔整理的工作項目

Information	[Type= discrete] [Format=numeric] [Range= 0-1] [Missing=* /9]
Statistics [NW/ W]	[Valid=7 /-] [Invalid=298 /-]

Value	Label	Cases	Percentage
0	否	1	14.3%
1	是	6	85.7%
9	不適用	298	

Warning: these figures indicate the number of cases found in the data file. They cannot be interpreted as summary statistics of the population of interest.

v1599: 表5-6.擴大規模之前,環境的清潔整理是否是負責人負責

Information	[Type= discrete] [Format=numeric] [Range= 0-1] [Missing=* /9]
Statistics [NW/ W]	[Valid=6 /-] [Invalid=299 /-]

Value	Label	Cases	Percentage
0	否	3	50.0%
1	是	3	50.0%
9	不適用	299	

Warning: these figures indicate the number of cases found in the data file. They cannot be interpreted as summary statistics of the population of interest.

v1600: 表5-6.擴大規模之前,環境的清潔整理是否是負責人配偶負責

Information	[Type= discrete] [Format=numeric] [Range= 0-1] [Missing=* /9]
Statistics [NW/ W]	[Valid=6 /-] [Invalid=299 /-]

Value	Label	Cases	Percentage
0	否	3	50.0%
1	是	3	50.0%
9	不適用	299	

Warning: these figures indicate the number of cases found in the data file. They cannot be interpreted as summary statistics of the population of interest.

v1601: 表5-6.擴大規模之前,環境的清潔整理是否是其他人負責1

Information	[Type= discrete] [Format=numeric] [Range= 1-18] [Missing=* /88/99]
Statistics [NW/ W]	[Valid=2 /-] [Invalid=303 /-]

Value	Label	Cases	Percentage
1	夫方父親	0	
2	夫方母親	0	
3	夫方兄弟	0	

v1601: 表5-6.擴大規模之前,環境的清潔整理是否是其他人負責1

Value	Label	Cases	Percentage
4	夫方姊妹	0	
5	妻方父親	0	
6	妻方母親	0	
7	妻方兄弟	0	
8	妻方姊妹	0	
9	已婚兒子	0	
10	已婚女兒	0	
11	未婚兒子	0	
12	未婚女兒	0	
13	媳婦	0	
14	女婿	0	
15	夫方親戚	0	
16	妻方親戚	0	
17	朋友	0	
18	員工	2	100.0%
88	未答	0	
99	不適用	303	

Warning: these figures indicate the number of cases found in the data file. They cannot be interpreted as summary statistics of the population of interest.

v1602: 表5-6.擴大規模之前,環境的清潔整理是否是其他人負責2

Information [Type= discrete] [Format=numeric] [Range= 1-18] [Missing=* /88/99]

Statistics [NW/ W] [Valid=0 /-] [Invalid=305 /-]

Value	Label	Cases	Percentage
1	夫方父親	0	
2	夫方母親	0	
3	夫方兄弟	0	
4	夫方姊妹	0	
5	妻方父親	0	
6	妻方母親	0	
7	妻方兄弟	0	
8	妻方姊妹	0	
9	已婚兒子	0	
10	已婚女兒	0	
11	未婚兒子	0	
12	未婚女兒	0	
13	媳婦	0	
14	女婿	0	
15	夫方親戚	0	
16	妻方親戚	0	
17	朋友	0	
18	員工	0	
88	未答	0	
99	不適用	305	

Warning: these figures indicate the number of cases found in the data file. They cannot be interpreted as summary statistics of the population of interest.

v1603: 表5-6.擴大規模之後, 是否有環境的清潔整理的工作項目

Information	[Type= discrete] [Format=numeric] [Range= 0-1] [Missing=*/9]		
Statistics [NW/ W]	[Valid=7 /-] [Invalid=298 /-]		
Value	Label	Cases	Percentage
0	否	1	14.3%
1	是	6	85.7%
9	不適用	298	

Warning: these figures indicate the number of cases found in the data file. They cannot be interpreted as summary statistics of the population of interest.

v1604: 表5-6.擴大規模之後, 環境的清潔整理是否是負責人負責

Information	[Type= discrete] [Format=numeric] [Range= 0-1] [Missing=*/9]		
Statistics [NW/ W]	[Valid=6 /-] [Invalid=299 /-]		
Value	Label	Cases	Percentage
0	否	2	33.3%
1	是	4	66.7%
9	不適用	299	

Warning: these figures indicate the number of cases found in the data file. They cannot be interpreted as summary statistics of the population of interest.

v1605: 表5-6.擴大規模之後, 環境的清潔整理是否是負責人配偶負責

Information	[Type= discrete] [Format=numeric] [Range= 0-1] [Missing=*/9]		
Statistics [NW/ W]	[Valid=6 /-] [Invalid=299 /-]		
Value	Label	Cases	Percentage
0	否	2	33.3%
1	是	4	66.7%
9	不適用	299	

Warning: these figures indicate the number of cases found in the data file. They cannot be interpreted as summary statistics of the population of interest.

v1606: 表5-6.擴大規模之後, 環境的清潔整理是否是其他人負責¹

Information	[Type= discrete] [Format=numeric] [Range= 1-18] [Missing=*/88/99]		
Statistics [NW/ W]	[Valid=2 /-] [Invalid=303 /-]		
Value	Label	Cases	Percentage
1	夫方父親	0	
2	夫方母親	0	
3	夫方兄弟	0	
4	夫方姊妹	0	
5	妻方父親	0	
6	妻方母親	0	
7	妻方兄弟	0	
8	妻方姊妹	0	
9	已婚兒子	0	
10	已婚女兒	0	
11	未婚兒子	1	50.0%
12	未婚女兒	0	
13	媳婦	0	
14	女婿	0	
15	夫方親戚	0	
16	妻方親戚	0	

v1606: 表5-6.擴大規模之後,環境的清潔整理是否是其他人負責1

Value	Label	Cases	Percentage
17	朋友	0	
18	員工	1	50.0%
88	未答	0	
99	不適用	303	

Warning: these figures indicate the number of cases found in the data file. They cannot be interpreted as summary statistics of the population of interest.

v1607: 表5-6.擴大規模之後,環境的清潔整理是否是其他人負責2

Information	[Type= discrete] [Format=numeric] [Range= 1-18] [Missing=*/88/99]
Statistics [NW/ W]	[Valid=0 /-] [Invalid=305 /-]

Value	Label	Cases	Percentage
1	夫方父親	0	
2	夫方母親	0	
3	夫方兄弟	0	
4	夫方姊妹	0	
5	妻方父親	0	
6	妻方母親	0	
7	妻方兄弟	0	
8	妻方姊妹	0	
9	已婚兒子	0	
10	已婚女兒	0	
11	未婚兒子	0	
12	未婚女兒	0	
13	媳婦	0	
14	女婿	0	
15	夫方親戚	0	
16	妻方親戚	0	
17	朋友	0	
18	員工	0	
88	未答	0	
99	不適用	305	

Warning: these figures indicate the number of cases found in the data file. They cannot be interpreted as summary statistics of the population of interest.

v1608: 表5-6.擴大規模之前,是否有產品的品檢的工作項目

Information	[Type= discrete] [Format=numeric] [Range= 0-1] [Missing=*/9]
Statistics [NW/ W]	[Valid=7 /-] [Invalid=298 /-]

Value	Label	Cases	Percentage
0	否	2	28.6%
1	是	5	71.4%
9	不適用	298	

Warning: these figures indicate the number of cases found in the data file. They cannot be interpreted as summary statistics of the population of interest.

v1609: 表5-6.擴大規模之前,產品的品檢是否是負責人負責

Information	[Type= discrete] [Format=numeric] [Range= 0-1] [Missing=*/9]
Statistics [NW/ W]	[Valid=5 /-] [Invalid=300 /-]

Value	Label	Cases	Percentage
0	否	1	20.0%

v1609: 表5-6.擴大規模之前,產品的品檢是否是負責人負責

Value	Label	Cases	Percentage
1	是	4	80.0%
9	不適用	300	

Warning: these figures indicate the number of cases found in the data file. They cannot be interpreted as summary statistics of the population of interest.

v1610: 表5-6.擴大規模之前,產品的品檢是否是負責人配偶負責

Information	[Type= discrete] [Format=numeric] [Range= 0-1] [Missing=*/9]
Statistics [NW/ W]	[Valid=5 /-] [Invalid=300 /-]

Value	Label	Cases	Percentage
0	否	3	60.0%
1	是	2	40.0%
9	不適用	300	

Warning: these figures indicate the number of cases found in the data file. They cannot be interpreted as summary statistics of the population of interest.

v1611: 表5-6.擴大規模之前,產品的品檢是否是其他人負責1

Information	[Type= discrete] [Format=numeric] [Range= 1-18] [Missing=*/88/99]
Statistics [NW/ W]	[Valid=0 /-] [Invalid=305 /-]

Value	Label	Cases	Percentage
1	夫方父親	0	
2	夫方母親	0	
3	夫方兄弟	0	
4	夫方姊妹	0	
5	妻方父親	0	
6	妻方母親	0	
7	妻方兄弟	0	
8	妻方姊妹	0	
9	已婚兒子	0	
10	已婚女兒	0	
11	未婚兒子	0	
12	未婚女兒	0	
13	媳婦	0	
14	女婿	0	
15	夫方親戚	0	
16	妻方親戚	0	
17	朋友	0	
18	員工	0	
88	未答	0	
99	不適用	305	

Warning: these figures indicate the number of cases found in the data file. They cannot be interpreted as summary statistics of the population of interest.

v1612: 表5-6.擴大規模之前,產品的品檢是否是其他人負責2

Information	[Type= discrete] [Format=numeric] [Range= 1-18] [Missing=*/88/99]
Statistics [NW/ W]	[Valid=0 /-] [Invalid=305 /-]

Value	Label	Cases	Percentage
1	夫方父親	0	
2	夫方母親	0	
3	夫方兄弟	0	

v1612: 表5-6.擴大規模之前,產品的品檢是否是其他人負責2

Value	Label	Cases	Percentage
4	夫方姊妹	0	
5	妻方父親	0	
6	妻方母親	0	
7	妻方兄弟	0	
8	妻方姊妹	0	
9	已婚兒子	0	
10	已婚女兒	0	
11	未婚兒子	0	
12	未婚女兒	0	
13	媳婦	0	
14	女婿	0	
15	夫方親戚	0	
16	妻方親戚	0	
17	朋友	0	
18	員工	0	
88	未答	0	
99	不適用	305	

Warning: these figures indicate the number of cases found in the data file. They cannot be interpreted as summary statistics of the population of interest.

v1613: 表5-6.擴大規模之後,是否有產品的品檢的工作項目

Information	[Type= discrete] [Format=numeric] [Range= 0-1] [Missing=* /9]
Statistics [NW/ W]	[Valid=6 /-] [Invalid=299 /-]

Value	Label	Cases	Percentage
0	否	2	33.3%
1	是	4	66.7%
9	不適用	299	

Warning: these figures indicate the number of cases found in the data file. They cannot be interpreted as summary statistics of the population of interest.

v1614: 表5-6.擴大規模之後,產品的品檢是否是負責人負責

Information	[Type= discrete] [Format=numeric] [Range= 0-1] [Missing=* /9]
Statistics [NW/ W]	[Valid=4 /-] [Invalid=301 /-]

Value	Label	Cases	Percentage
0	否	1	25.0%
1	是	3	75.0%
9	不適用	301	

Warning: these figures indicate the number of cases found in the data file. They cannot be interpreted as summary statistics of the population of interest.

v1615: 表5-6.擴大規模之後,產品的品檢是否是負責人配偶負責

Information	[Type= discrete] [Format=numeric] [Range= 0-1] [Missing=* /9]
Statistics [NW/ W]	[Valid=4 /-] [Invalid=301 /-]

Value	Label	Cases	Percentage
0	否	1	25.0%
1	是	3	75.0%
9	不適用	301	

Warning: these figures indicate the number of cases found in the data file. They cannot be interpreted as summary statistics of the population of interest.

v1616: 表5-6.擴大規模之後,產品的品檢是否是其他人負責1

Information		[Type= discrete] [Format=numeric] [Range= 1-18] [Missing=*/88/99]	
Statistics [NW/ W]		[Valid=1 /-] [Invalid=304 /-]	
Value	Label	Cases	Percentage
1	夫方父親	0	
2	夫方母親	0	
3	夫方兄弟	0	
4	夫方姊妹	0	
5	妻方父親	0	
6	妻方母親	0	
7	妻方兄弟	0	
8	妻方姊妹	0	
9	已婚兒子	0	
10	已婚女兒	0	
11	未婚兒子	0	
12	未婚女兒	0	
13	媳婦	0	
14	女婿	0	
15	夫方親戚	0	
16	妻方親戚	0	
17	朋友	0	
18	員工	1	100.0%
88	未答	0	
99	不適用	304	

Warning: these figures indicate the number of cases found in the data file. They cannot be interpreted as summary statistics of the population of interest.

v1617: 表5-6.擴大規模之後,產品的品檢是否是其他人負責2

Information		[Type= discrete] [Format=numeric] [Range= 1-18] [Missing=*/88/99]	
Statistics [NW/ W]		[Valid=0 /-] [Invalid=305 /-]	
Value	Label	Cases	Percentage
1	夫方父親	0	
2	夫方母親	0	
3	夫方兄弟	0	
4	夫方姊妹	0	
5	妻方父親	0	
6	妻方母親	0	
7	妻方兄弟	0	
8	妻方姊妹	0	
9	已婚兒子	0	
10	已婚女兒	0	
11	未婚兒子	0	
12	未婚女兒	0	
13	媳婦	0	
14	女婿	0	
15	夫方親戚	0	
16	妻方親戚	0	
17	朋友	0	

v1617: 表5-6.擴大規模之後,產品的品檢是否是其他人負責2

Value	Label	Cases	Percentage
18	員工	0	
88	未答	0	
99	不適用	305	

Warning: these figures indicate the number of cases found in the data file. They cannot be interpreted as summary statistics of the population of interest.

v1618: 表5-6.擴大規模之前,是否有接洽生產工廠或原料的工作項目

Information	[Type= discrete] [Format=numeric] [Range= 0-1] [Missing=* /9]
Statistics [NW/ W]	[Valid=3 /-] [Invalid=302 /-]

Value	Label	Cases	Percentage
0	否	2	66.7%
1	是	1	33.3%
9	不適用	302	

Warning: these figures indicate the number of cases found in the data file. They cannot be interpreted as summary statistics of the population of interest.

v1619: 表5-6.擴大規模之前,接洽生產工廠或原料是否是負責人負責

Information	[Type= discrete] [Format=numeric] [Range= 0-1] [Missing=* /9]
Statistics [NW/ W]	[Valid=1 /-] [Invalid=304 /-]

Value	Label	Cases	Percentage
0	否	0	
1	是	1	100.0%
9	不適用	304	

Warning: these figures indicate the number of cases found in the data file. They cannot be interpreted as summary statistics of the population of interest.

v1620: 表5-6.擴大規模之前,接洽生產工廠或原料是否是負責人配偶負責

Information	[Type= discrete] [Format=numeric] [Range= 0-1] [Missing=* /9]
Statistics [NW/ W]	[Valid=1 /-] [Invalid=304 /-]

Value	Label	Cases	Percentage
0	否	1	100.0%
1	是	0	
9	不適用	304	

Warning: these figures indicate the number of cases found in the data file. They cannot be interpreted as summary statistics of the population of interest.

v1621: 表5-6.擴大規模之前,接洽生產工廠或原料是否是其他人負責1

Information	[Type= discrete] [Format=numeric] [Range= 1-18] [Missing=* /88/99]
Statistics [NW/ W]	[Valid=0 /-] [Invalid=305 /-]

Value	Label	Cases	Percentage
1	夫方父親	0	
2	夫方母親	0	
3	夫方兄弟	0	
4	夫方姊妹	0	
5	妻方父親	0	
6	妻方母親	0	
7	妻方兄弟	0	
8	妻方姊妹	0	
9	已婚兒子	0	
10	已婚女兒	0	

v1621: 表5-6.擴大規模之前,接洽生產工廠或原料是否是其他人負責1

Value	Label	Cases	Percentage
11	未婚兒子	0	
12	未婚女兒	0	
13	媳婦	0	
14	女婿	0	
15	夫方親戚	0	
16	妻方親戚	0	
17	朋友	0	
18	員工	0	
88	未答	0	
99	不適用	305	

Warning: these figures indicate the number of cases found in the data file. They cannot be interpreted as summary statistics of the population of interest.

v1622: 表5-6.擴大規模之前,接洽生產工廠或原料是否是其他人負責2

Information	[Type= discrete] [Format=numeric] [Range= 1-18] [Missing=*/88/99]
Statistics [NW/ W]	[Valid=0 /-] [Invalid=305 /-]

Value	Label	Cases	Percentage
1	夫方父親	0	
2	夫方母親	0	
3	夫方兄弟	0	
4	夫方姊妹	0	
5	妻方父親	0	
6	妻方母親	0	
7	妻方兄弟	0	
8	妻方姊妹	0	
9	已婚兒子	0	
10	已婚女兒	0	
11	未婚兒子	0	
12	未婚女兒	0	
13	媳婦	0	
14	女婿	0	
15	夫方親戚	0	
16	妻方親戚	0	
17	朋友	0	
18	員工	0	
88	未答	0	
99	不適用	305	

Warning: these figures indicate the number of cases found in the data file. They cannot be interpreted as summary statistics of the population of interest.

v1623: 表5-6.擴大規模之後,是否有接洽生產工廠或原料的工作項目

Information	[Type= discrete] [Format=numeric] [Range= 0-1] [Missing=*/9]
Statistics [NW/ W]	[Valid=3 /-] [Invalid=302 /-]

Value	Label	Cases	Percentage
0	否	2	66.7%
1	是	1	33.3%
9	不適用	302	

Warning: these figures indicate the number of cases found in the data file. They cannot be interpreted as summary statistics of the population of interest.

v1624: 表5-6.擴大規模之後,接洽生產工廠或原料是否是負責人負責

Information	[Type= discrete] [Format=numeric] [Range= 0-1] [Missing=*/9]		
Statistics [NW/ W]	[Valid=1 /-] [Invalid=304 /-]		
Value	Label	Cases	Percentage
0	否	0	
1	是	1	100.0%
9	不適用	304	

Warning: these figures indicate the number of cases found in the data file. They cannot be interpreted as summary statistics of the population of interest.

v1625: 表5-6.擴大規模之後,接洽生產工廠或原料是否是負責人配偶負責

Information	[Type= discrete] [Format=numeric] [Range= 0-1] [Missing=*/9]		
Statistics [NW/ W]	[Valid=1 /-] [Invalid=304 /-]		
Value	Label	Cases	Percentage
0	否	0	
1	是	1	100.0%
9	不適用	304	

Warning: these figures indicate the number of cases found in the data file. They cannot be interpreted as summary statistics of the population of interest.

v1626: 表5-6.擴大規模之後,接洽生產工廠或原料是否是其他人負責1

Information	[Type= discrete] [Format=numeric] [Range= 1-18] [Missing=*/88/99]		
Statistics [NW/ W]	[Valid=0 /-] [Invalid=305 /-]		
Value	Label	Cases	Percentage
1	夫方父親	0	
2	夫方母親	0	
3	夫方兄弟	0	
4	夫方姊妹	0	
5	妻方父親	0	
6	妻方母親	0	
7	妻方兄弟	0	
8	妻方姊妹	0	
9	已婚兒子	0	
10	已婚女兒	0	
11	未婚兒子	0	
12	未婚女兒	0	
13	媳婦	0	
14	女婿	0	
15	夫方親戚	0	
16	妻方親戚	0	
17	朋友	0	
18	員工	0	
88	未答	0	
99	不適用	305	

Warning: these figures indicate the number of cases found in the data file. They cannot be interpreted as summary statistics of the population of interest.

v1627: 表5-6.擴大規模之後,接洽生產工廠或原料是否是其他人負責2

Information	[Type= discrete] [Format=numeric] [Range= 1-18] [Missing=*/88/99]
Statistics [NW/ W]	[Valid=0 /-] [Invalid=305 /-]

v1627: 表5-6.擴大規模之後,接洽生產工廠或原料是否是其他人負責2

Value	Label	Cases	Percentage
1	夫方父親	0	
2	夫方母親	0	
3	夫方兄弟	0	
4	夫方姊妹	0	
5	妻方父親	0	
6	妻方母親	0	
7	妻方兄弟	0	
8	妻方姊妹	0	
9	已婚兒子	0	
10	已婚女兒	0	
11	未婚兒子	0	
12	未婚女兒	0	
13	媳婦	0	
14	女婿	0	
15	夫方親戚	0	
16	妻方親戚	0	
17	朋友	0	
18	員工	0	
88	未答	0	
99	不適用	305	

Warning: these figures indicate the number of cases found in the data file. They cannot be interpreted as summary statistics of the population of interest.

v1628: 表5-6.擴大規模之前,是否有看店做買賣的工作項目

Information	[Type= discrete] [Format=numeric] [Range= 0-1] [Missing=* /9]
Statistics [NW/ W]	[Valid=2 /-] [Invalid=303 /-]

Value	Label	Cases	Percentage
0	否	0	
1	是	2	100.0%
9	不適用	303	

Warning: these figures indicate the number of cases found in the data file. They cannot be interpreted as summary statistics of the population of interest.

v1629: 表5-6.擴大規模之前,看店做買賣是否是負責人負責

Information	[Type= discrete] [Format=numeric] [Range= 0-1] [Missing=* /9]
Statistics [NW/ W]	[Valid=2 /-] [Invalid=303 /-]

Value	Label	Cases	Percentage
0	否	1	50.0%
1	是	1	50.0%
9	不適用	303	

Warning: these figures indicate the number of cases found in the data file. They cannot be interpreted as summary statistics of the population of interest.

v1630: 表5-6.擴大規模之前,看店做買賣是否是負責人配偶負責

Information	[Type= discrete] [Format=numeric] [Range= 0-1] [Missing=* /9]
Statistics [NW/ W]	[Valid=2 /-] [Invalid=303 /-]

Value	Label	Cases	Percentage
0	否	1	50.0%
1	是	1	50.0%

v1630: 表5-6.擴大規模之前,看店做買賣是否是負責人配偶負責

Value	Label	Cases	Percentage
9	不適用	303	

Warning: these figures indicate the number of cases found in the data file. They cannot be interpreted as summary statistics of the population of interest.

v1631: 表5-6.擴大規模之前,看店做買賣是否是其他人負責1

Information	[Type= discrete] [Format=numeric] [Range= 1-18] [Missing=*/88/99]
Statistics [NW/ W]	[Valid=0 /-] [Invalid=305 /-]

Value	Label	Cases	Percentage
1	夫方父親	0	
2	夫方母親	0	
3	夫方兄弟	0	
4	夫方姊妹	0	
5	妻方父親	0	
6	妻方母親	0	
7	妻方兄弟	0	
8	妻方姊妹	0	
9	已婚兒子	0	
10	已婚女兒	0	
11	未婚兒子	0	
12	未婚女兒	0	
13	媳婦	0	
14	女婿	0	
15	夫方親戚	0	
16	妻方親戚	0	
17	朋友	0	
18	員工	0	
88	未答	0	
99	不適用	305	

Warning: these figures indicate the number of cases found in the data file. They cannot be interpreted as summary statistics of the population of interest.

v1632: 表5-6.擴大規模之前,看店做買賣是否是其他人負責2

Information	[Type= discrete] [Format=numeric] [Range= 1-18] [Missing=*/88/99]
Statistics [NW/ W]	[Valid=0 /-] [Invalid=305 /-]

Value	Label	Cases	Percentage
1	夫方父親	0	
2	夫方母親	0	
3	夫方兄弟	0	
4	夫方姊妹	0	
5	妻方父親	0	
6	妻方母親	0	
7	妻方兄弟	0	
8	妻方姊妹	0	
9	已婚兒子	0	
10	已婚女兒	0	
11	未婚兒子	0	
12	未婚女兒	0	
13	媳婦	0	

v1632: 表5-6.擴大規模之前,看店做買賣是否是其他人負責2

Value	Label	Cases	Percentage
14	女婿	0	
15	夫方親戚	0	
16	妻方親戚	0	
17	朋友	0	
18	員工	0	
88	未答	0	
99	不適用	305	

Warning: these figures indicate the number of cases found in the data file. They cannot be interpreted as summary statistics of the population of interest.

v1633: 表5-6.擴大規模之後,是否有看店做買賣的工作項目

Information	[Type= discrete] [Format=numeric] [Range= 0-1] [Missing=*9]
Statistics [NW/ W]	[Valid=2 /-] [Invalid=303 /-]

Value	Label	Cases	Percentage
0	否	0	
1	是	2	100.0%
9	不適用	303	

Warning: these figures indicate the number of cases found in the data file. They cannot be interpreted as summary statistics of the population of interest.

v1634: 表5-6.擴大規模之後,看店做買賣是否是負責人負責

Information	[Type= discrete] [Format=numeric] [Range= 0-1] [Missing=*9]
Statistics [NW/ W]	[Valid=2 /-] [Invalid=303 /-]

Value	Label	Cases	Percentage
0	否	0	
1	是	2	100.0%
9	不適用	303	

Warning: these figures indicate the number of cases found in the data file. They cannot be interpreted as summary statistics of the population of interest.

v1635: 表5-6.擴大規模之後,看店做買賣是否是負責人配偶負責

Information	[Type= discrete] [Format=numeric] [Range= 0-1] [Missing=*9]
Statistics [NW/ W]	[Valid=2 /-] [Invalid=303 /-]

Value	Label	Cases	Percentage
0	否	1	50.0%
1	是	1	50.0%
9	不適用	303	

Warning: these figures indicate the number of cases found in the data file. They cannot be interpreted as summary statistics of the population of interest.

v1636: 表5-6.擴大規模之後,看店做買賣是否是其他人負責1

Information	[Type= discrete] [Format=numeric] [Range= 1-18] [Missing=*88/99]
Statistics [NW/ W]	[Valid=0 /-] [Invalid=305 /-]

Value	Label	Cases	Percentage
1	夫方父親	0	
2	夫方母親	0	
3	夫方兄弟	0	
4	夫方姊妹	0	
5	妻方父親	0	
6	妻方母親	0	

v1636: 表5-6.擴大規模之後,看店做買賣是否是其他人負責1

Value	Label	Cases	Percentage
7	妻方兄弟	0	
8	妻方姊妹	0	
9	已婚兒子	0	
10	已婚女兒	0	
11	未婚兒子	0	
12	未婚女兒	0	
13	媳婦	0	
14	女婿	0	
15	夫方親戚	0	
16	妻方親戚	0	
17	朋友	0	
18	員工	0	
88	未答	0	
99	不適用	305	

Warning: these figures indicate the number of cases found in the data file. They cannot be interpreted as summary statistics of the population of interest.

v1637: 表5-6.擴大規模之後,看店做買賣是否是其他人負責2

Information	[Type= discrete] [Format=numeric] [Range= 1-18] [Missing=*/88/99]
Statistics [NW/ W]	[Valid=0 /-] [Invalid=305 /-]

Value	Label	Cases	Percentage
1	夫方父親	0	
2	夫方母親	0	
3	夫方兄弟	0	
4	夫方姊妹	0	
5	妻方父親	0	
6	妻方母親	0	
7	妻方兄弟	0	
8	妻方姊妹	0	
9	已婚兒子	0	
10	已婚女兒	0	
11	未婚兒子	0	
12	未婚女兒	0	
13	媳婦	0	
14	女婿	0	
15	夫方親戚	0	
16	妻方親戚	0	
17	朋友	0	
18	員工	0	
88	未答	0	
99	不適用	305	

Warning: these figures indicate the number of cases found in the data file. They cannot be interpreted as summary statistics of the population of interest.

v1638: 表5-6.擴大規模之前,是否有盤點庫存的工作項目

Information	[Type= discrete] [Format=numeric] [Range= 0-1] [Missing=*/9]
Statistics [NW/ W]	[Valid=2 /-] [Invalid=303 /-]

v1638: 表5-6.擴大規模之前, 是否有盤點庫存的工作項目

Value	Label	Cases	Percentage
0	否	1	50.0%
1	是	1	50.0%
9	不適用	303	

Warning: these figures indicate the number of cases found in the data file. They cannot be interpreted as summary statistics of the population of interest.

v1639: 表5-6.擴大規模之前, 盤點庫存是否是負責人負責

Information	[Type= discrete] [Format=numeric] [Range= 0-1] [Missing=* /9]
Statistics [NW/ W]	[Valid=1 /-] [Invalid=304 /-]

Value	Label	Cases	Percentage
0	否	1	100.0%
1	是	0	
9	不適用	304	

Warning: these figures indicate the number of cases found in the data file. They cannot be interpreted as summary statistics of the population of interest.

v1640: 表5-6.擴大規模之前, 盤點庫存是否是負責人配偶負責

Information	[Type= discrete] [Format=numeric] [Range= 0-1] [Missing=* /9]
Statistics [NW/ W]	[Valid=1 /-] [Invalid=304 /-]

Value	Label	Cases	Percentage
0	否	0	
1	是	1	100.0%
9	不適用	304	

Warning: these figures indicate the number of cases found in the data file. They cannot be interpreted as summary statistics of the population of interest.

v1641: 表5-6.擴大規模之前, 盤點庫存是否是其他人負責¹

Information	[Type= discrete] [Format=numeric] [Range= 1-18] [Missing=* /88/99]
Statistics [NW/ W]	[Valid=0 /-] [Invalid=305 /-]

Value	Label	Cases	Percentage
1	夫方父親	0	
2	夫方母親	0	
3	夫方兄弟	0	
4	夫方姊妹	0	
5	妻方父親	0	
6	妻方母親	0	
7	妻方兄弟	0	
8	妻方姊妹	0	
9	已婚兒子	0	
10	已婚女兒	0	
11	未婚兒子	0	
12	未婚女兒	0	
13	媳婦	0	
14	女婿	0	
15	夫方親戚	0	
16	妻方親戚	0	
17	朋友	0	
18	員工	0	
88	未答	0	

v1641: 表5-6. 擴大規模之前, 盤點庫存是否是其他人負責1

Value	Label	Cases	Percentage
99	不適用	305	

Warning: these figures indicate the number of cases found in the data file. They cannot be interpreted as summary statistics of the population of interest.

v1642: 表5-6.擴大規模之前,盤點庫存是否是其他人負責2

Information	[Type= discrete] [Format=numeric] [Range= 1-18] [Missing=*/88/99]		
Statistics [NW/ W]	[Valid=0 /-] [Invalid=305 /-]		
Value	Label	Cases	Percentage
1	夫方父親	0	
2	夫方母親	0	
3	夫方兄弟	0	
4	夫方姊妹	0	
5	妻方父親	0	
6	妻方母親	0	
7	妻方兄弟	0	
8	妻方姊妹	0	
9	已婚兒子	0	
10	已婚女兒	0	
11	未婚兒子	0	
12	未婚女兒	0	
13	媳婦	0	
14	女婿	0	
15	夫方親戚	0	
16	妻方親戚	0	
17	朋友	0	
18	員工	0	
88	未答	0	
99	不適用	305	

Warning: these figures indicate the number of cases found in the data file. They cannot be interpreted as summary statistics of the population of interest.

v1643: 表5-6.擴大規模之後,是否有盤點庫存的工作項目

Information	[Type= discrete] [Format=numeric] [Range= 0-1] [Missing=*/9]		
Statistics [NW/ W]	[Valid=2 /-] [Invalid=303 /-]		
Value	Label	Cases	Percentage
0	否	1	50.0%
1	是	1	50.0%
9	不適用	303	

Warning: these figures indicate the number of cases found in the data file. They cannot be interpreted as summary statistics of the population of interest.

v1644: 表5-6.擴大規模之後,盤點庫存是否是負責人負責

Information	[Type= discrete] [Format=numeric] [Range= 0-1] [Missing=*/9]		
Statistics [NW/ W]	[Valid=1 /-] [Invalid=304 /-]		
Value	Label	Cases	Percentage
0	否	0	
1	是	1	100.0%
9	不適用	304	

Warning: these figures indicate the number of cases found in the data file. They cannot be interpreted as summary statistics of the population of interest.

v1645: 表5-6.擴大規模之後,盤點庫存是否是負責人配偶負責

Information	[Type= discrete] [Format=numeric] [Range= 0-1] [Missing=*/9]		
Statistics [NW/ W]	[Valid=1 /-] [Invalid=304 /-]		

v1645: 表5-6.擴大規模之後,盤點庫存是否是負責人配偶負責

Value	Label	Cases	Percentage
0	否	0	
1	是	1	100.0%
9	不適用	304	

Warning: these figures indicate the number of cases found in the data file. They cannot be interpreted as summary statistics of the population of interest.

v1646: 表5-6.擴大規模之後,盤點庫存是否是其他人負責1

Information	[Type= discrete] [Format=numeric] [Range= 1-18] [Missing=* /88/99]
Statistics [NW/ W]	[Valid=0 /-] [Invalid=305 /-]

Value	Label	Cases	Percentage
1	夫方父親	0	
2	夫方母親	0	
3	夫方兄弟	0	
4	夫方姊妹	0	
5	妻方父親	0	
6	妻方母親	0	
7	妻方兄弟	0	
8	妻方姊妹	0	
9	已婚兒子	0	
10	已婚女兒	0	
11	未婚兒子	0	
12	未婚女兒	0	
13	媳婦	0	
14	女婿	0	
15	夫方親戚	0	
16	妻方親戚	0	
17	朋友	0	
18	員工	0	
88	未答	0	
99	不適用	305	

Warning: these figures indicate the number of cases found in the data file. They cannot be interpreted as summary statistics of the population of interest.

v1647: 表5-6.擴大規模之後,盤點庫存是否是其他人負責2

Information	[Type= discrete] [Format=numeric] [Range= 1-18] [Missing=* /88/99]
Statistics [NW/ W]	[Valid=0 /-] [Invalid=305 /-]

Value	Label	Cases	Percentage
1	夫方父親	0	
2	夫方母親	0	
3	夫方兄弟	0	
4	夫方姊妹	0	
5	妻方父親	0	
6	妻方母親	0	
7	妻方兄弟	0	
8	妻方姊妹	0	
9	已婚兒子	0	
10	已婚女兒	0	

v1647: 表5-6.擴大規模之後,盤點庫存是否是其他人負責2

Value	Label	Cases	Percentage
11	未婚兒子	0	
12	未婚女兒	0	
13	媳婦	0	
14	女婿	0	
15	夫方親戚	0	
16	妻方親戚	0	
17	朋友	0	
18	員工	0	
88	未答	0	
99	不適用	305	

Warning: these figures indicate the number of cases found in the data file. They cannot be interpreted as summary statistics of the population of interest.

v1648: 表5-6.擴大規模之前,是否有送貨的工作項目

Information	[Type= discrete] [Format=numeric] [Range= 0-1] [Missing=*/9]
Statistics [NW/ W]	[Valid=2 /-] [Invalid=303 /-]

Value	Label	Cases	Percentage
0	否	1	50.0%
1	是	1	50.0%
9	不適用	303	

Warning: these figures indicate the number of cases found in the data file. They cannot be interpreted as summary statistics of the population of interest.

v1649: 表5-6.擴大規模之前,送貨是否是負責人負責

Information	[Type= discrete] [Format=numeric] [Range= 0-1] [Missing=*/9]
Statistics [NW/ W]	[Valid=1 /-] [Invalid=304 /-]

Value	Label	Cases	Percentage
0	否	0	
1	是	1	100.0%
9	不適用	304	

Warning: these figures indicate the number of cases found in the data file. They cannot be interpreted as summary statistics of the population of interest.

v1650: 表5-6.擴大規模之前,送貨是否是負責人配偶負責

Information	[Type= discrete] [Format=numeric] [Range= 0-1] [Missing=*/9]
Statistics [NW/ W]	[Valid=1 /-] [Invalid=304 /-]

Value	Label	Cases	Percentage
0	否	1	100.0%
1	是	0	
9	不適用	304	

Warning: these figures indicate the number of cases found in the data file. They cannot be interpreted as summary statistics of the population of interest.

v1651: 表5-6.擴大規模之前,送貨是否是其他人負責1

Information	[Type= discrete] [Format=numeric] [Range= 1-18] [Missing=*/88/99]
Statistics [NW/ W]	[Valid=0 /-] [Invalid=305 /-]

Value	Label	Cases	Percentage
1	夫方父親	0	
2	夫方母親	0	
3	夫方兄弟	0	

v1651: 表5-6.擴大規模之前,送貨是否是其他人負責1

Value	Label	Cases	Percentage
4	夫方姊妹	0	
5	妻方父親	0	
6	妻方母親	0	
7	妻方兄弟	0	
8	妻方姊妹	0	
9	已婚兒子	0	
10	已婚女兒	0	
11	未婚兒子	0	
12	未婚女兒	0	
13	媳婦	0	
14	女婿	0	
15	夫方親戚	0	
16	妻方親戚	0	
17	朋友	0	
18	員工	0	
88	未答	0	
99	不適用	305	

Warning: these figures indicate the number of cases found in the data file. They cannot be interpreted as summary statistics of the population of interest.

v1652: 表5-6.擴大規模之前,送貨是否是其他人負責2

Information	[Type= discrete] [Format=numeric] [Range= 1-18] [Missing=* /88/99]
Statistics [NW/ W]	[Valid=0 /-] [Invalid=305 /-]

Value	Label	Cases	Percentage
1	夫方父親	0	
2	夫方母親	0	
3	夫方兄弟	0	
4	夫方姊妹	0	
5	妻方父親	0	
6	妻方母親	0	
7	妻方兄弟	0	
8	妻方姊妹	0	
9	已婚兒子	0	
10	已婚女兒	0	
11	未婚兒子	0	
12	未婚女兒	0	
13	媳婦	0	
14	女婿	0	
15	夫方親戚	0	
16	妻方親戚	0	
17	朋友	0	
18	員工	0	
88	未答	0	
99	不適用	305	

Warning: these figures indicate the number of cases found in the data file. They cannot be interpreted as summary statistics of the population of interest.

v1653: 表5-6.擴大規模之後, 是否有送貨的工作項目

Information	[Type= discrete] [Format=numeric] [Range= 0-1] [Missing=*/9]		
Statistics [NW/ W]	[Valid=2 /-] [Invalid=303 /-]		
Value	Label	Cases	Percentage
0	否	1	50.0%
1	是	1	50.0%
9	不適用	303	

Warning: these figures indicate the number of cases found in the data file. They cannot be interpreted as summary statistics of the population of interest.

v1654: 表5-6.擴大規模之後, 送貨是否是負責人負責

Information	[Type= discrete] [Format=numeric] [Range= 0-1] [Missing=*/9]		
Statistics [NW/ W]	[Valid=1 /-] [Invalid=304 /-]		
Value	Label	Cases	Percentage
0	否	1	100.0%
1	是	0	
9	不適用	304	

Warning: these figures indicate the number of cases found in the data file. They cannot be interpreted as summary statistics of the population of interest.

v1655: 表5-6.擴大規模之後, 送貨是否是負責人配偶負責

Information	[Type= discrete] [Format=numeric] [Range= 0-1] [Missing=*/9]		
Statistics [NW/ W]	[Valid=1 /-] [Invalid=304 /-]		
Value	Label	Cases	Percentage
0	否	1	100.0%
1	是	0	
9	不適用	304	

Warning: these figures indicate the number of cases found in the data file. They cannot be interpreted as summary statistics of the population of interest.

v1656: 表5-6.擴大規模之後, 送貨是否是其他人負責1

Information	[Type= discrete] [Format=numeric] [Range= 1-18] [Missing=*/88/99]		
Statistics [NW/ W]	[Valid=1 /-] [Invalid=304 /-]		
Value	Label	Cases	Percentage
1	夫方父親	0	
2	夫方母親	0	
3	夫方兄弟	0	
4	夫方姊妹	0	
5	妻方父親	0	
6	妻方母親	0	
7	妻方兄弟	0	
8	妻方姊妹	0	
9	已婚兒子	0	
10	已婚女兒	0	
11	未婚兒子	0	
12	未婚女兒	0	
13	媳婦	0	
14	女婿	0	
15	夫方親戚	0	
16	妻方親戚	0	

v1656: 表5-6.擴大規模之後,送貨是否是其他人負責1

Value	Label	Cases	Percentage
17	朋友	0	
18	員工	1	100.0%
88	未答	0	
99	不適用	304	

Warning: these figures indicate the number of cases found in the data file. They cannot be interpreted as summary statistics of the population of interest.

v1657: 表5-6.擴大規模之後,送貨是否是其他人負責2

Information	[Type= discrete] [Format=numeric] [Range= 1-18] [Missing=*/88/99]
Statistics [NW/ W]	[Valid=0 /-] [Invalid=305 /-]

Value	Label	Cases	Percentage
1	夫方父親	0	
2	夫方母親	0	
3	夫方兄弟	0	
4	夫方姊妹	0	
5	妻方父親	0	
6	妻方母親	0	
7	妻方兄弟	0	
8	妻方姊妹	0	
9	已婚兒子	0	
10	已婚女兒	0	
11	未婚兒子	0	
12	未婚女兒	0	
13	媳婦	0	
14	女婿	0	
15	夫方親戚	0	
16	妻方親戚	0	
17	朋友	0	
18	員工	0	
88	未答	0	
99	不適用	305	

Warning: these figures indicate the number of cases found in the data file. They cannot be interpreted as summary statistics of the population of interest.

v1658: Q5-7 在你們經營家庭事業過程中,是否有技術轉變(如:電腦化)

Information	[Type= discrete] [Format=numeric] [Range= 1-2] [Missing=*/8/9]
Statistics [NW/ W]	[Valid=305 /-] [Invalid=0 /-]

Value	Label	Cases	Percentage
1	有,民國_年到民國_年	95	31.1%
2	沒有技術轉變(跳問5-10)	210	68.9%

Warning: these figures indicate the number of cases found in the data file. They cannot be interpreted as summary statistics of the population of interest.

v1659: Q5-7 技術轉變開始:民國__年

Information	[Type= continuous] [Format=numeric] [Range= 61-84] [Missing=*/88/99]
Statistics [NW/ W]	[Valid=95 /-] [Invalid=210 /-] [Mean=77.737 /-] [StdDev=4.465 /-]

Value	Label	Cases	Percentage
88	未答	0	
99	不適用	210	

v1659: Q5-7 技術轉變開始:民國__年*Warning: these figures indicate the number of cases found in the data file. They cannot be interpreted as summary statistics of the population of interest.***# v1660: Q5-7 技術轉變結束:民國__年****Information** [Type= continuous] [Format=numeric] [Missing=* /88/99]**Statistics [NW/ W]** [Valid=0 /-] [Invalid=305 /-]

Value	Label	Cases	Percentage
88	未答	0	
99	不適用	305	

*Warning: these figures indicate the number of cases found in the data file. They cannot be interpreted as summary statistics of the population of interest.***# v1661: Q5-7-1 在技術轉變後,參與這個家庭事業的同住家人,有沒有變動****Information** [Type= discrete] [Format=numeric] [Range= 1-2] [Missing=* /8/9]**Statistics [NW/ W]** [Valid=95 /-] [Invalid=210 /-]

Value	Label	Cases	Percentage
1	有	10	10.5%
2	沒有(跳問5-9)	85	89.5%
8	未答	0	
9	不適用	210	

*Warning: these figures indicate the number of cases found in the data file. They cannot be interpreted as summary statistics of the population of interest.***# v1662: Q5-7-1-a. 增加哪些家人參與家庭事業(可複選):(1)負責人(自己)****Information** [Type= discrete] [Format=numeric] [Range= 1-2] [Missing=* /8/9]**Statistics [NW/ W]** [Valid=10 /-] [Invalid=295 /-]

Value	Label	Cases	Percentage
1	有	0	
2	無	10	100.0%
8	未答	0	
9	不適用	295	

*Warning: these figures indicate the number of cases found in the data file. They cannot be interpreted as summary statistics of the population of interest.***# v1663: Q5-7-1-a. 增加哪些家人參與家庭事業(可複選):(2)妻子****Information** [Type= discrete] [Format=numeric] [Range= 1-2] [Missing=* /8/9]**Statistics [NW/ W]** [Valid=10 /-] [Invalid=295 /-]

Value	Label	Cases	Percentage
1	有	3	30.0%
2	無	7	70.0%
8	未答	0	
9	不適用	295	

*Warning: these figures indicate the number of cases found in the data file. They cannot be interpreted as summary statistics of the population of interest.***# v1664: Q5-7-1-a. 增加哪些家人參與家庭事業(可複選):(3)自己的父母****Information** [Type= discrete] [Format=numeric] [Range= 1-2] [Missing=* /8/9]**Statistics [NW/ W]** [Valid=10 /-] [Invalid=295 /-]

Value	Label	Cases	Percentage
1	有	0	
2	無	10	100.0%
8	未答	0	
9	不適用	295	

v1664: Q5-7-1-a. 增加哪些家人參與家庭事業(可複選):(3)自己的父母*Warning: these figures indicate the number of cases found in the data file. They cannot be interpreted as summary statistics of the population of interest.***# v1665: Q5-7-1-a. 增加哪些家人參與家庭事業(可複選):(4)妻子的父母****Information** [Type= discrete] [Format=numeric] [Range= 1-2] [Missing=* /8/9]**Statistics [NW/ W]** [Valid=10 /-] [Invalid=295 /-]

Value	Label	Cases	Percentage
1	有	0	
2	無	10	100.0%
8	未答	0	
9	不適用	295	

*Warning: these figures indicate the number of cases found in the data file. They cannot be interpreted as summary statistics of the population of interest.***# v1666: Q5-7-1-a. 增加哪些家人參與家庭事業(可複選):(5)子女****Information** [Type= discrete] [Format=numeric] [Range= 1-2] [Missing=* /8/9]**Statistics [NW/ W]** [Valid=10 /-] [Invalid=295 /-]

Value	Label	Cases	Percentage
1	有	2	20.0%
2	無	8	80.0%
8	未答	0	
9	不適用	295	

*Warning: these figures indicate the number of cases found in the data file. They cannot be interpreted as summary statistics of the population of interest.***# v1667: Q5-7-1-a. 增加哪些家人參與家庭事業(可複選):(6)兄弟****Information** [Type= discrete] [Format=numeric] [Range= 1-2] [Missing=* /8/9]**Statistics [NW/ W]** [Valid=10 /-] [Invalid=295 /-]

Value	Label	Cases	Percentage
1	有	0	
2	無	10	100.0%
8	未答	0	
9	不適用	295	

*Warning: these figures indicate the number of cases found in the data file. They cannot be interpreted as summary statistics of the population of interest.***# v1668: Q5-7-1-a. 增加哪些家人參與家庭事業(可複選):(7)妯娌****Information** [Type= discrete] [Format=numeric] [Range= 1-2] [Missing=* /8/9]**Statistics [NW/ W]** [Valid=10 /-] [Invalid=295 /-]

Value	Label	Cases	Percentage
1	有	0	
2	無	10	100.0%
8	未答	0	
9	不適用	295	

*Warning: these figures indicate the number of cases found in the data file. They cannot be interpreted as summary statistics of the population of interest.***# v1669: Q5-7-1-a. 增加哪些家人參與家庭事業(可複選):(8)媳婦****Information** [Type= discrete] [Format=numeric] [Range= 1-2] [Missing=* /8/9]**Statistics [NW/ W]** [Valid=10 /-] [Invalid=295 /-]

Value	Label	Cases	Percentage
1	有	0	
2	無	10	100.0%

v1669: Q5-7-1-a. 增加哪些家人參與家庭事業(可複選):(8)媳婦

Value	Label	Cases	Percentage
8	未答	0	
9	不適用	295	

Warning: these figures indicate the number of cases found in the data file. They cannot be interpreted as summary statistics of the population of interest.

v1670: Q5-7-1-a. 增加哪些家人參與家庭事業(可複選):(9)女婿

Information	[Type= discrete] [Format=numeric] [Range= 1-2] [Missing=*/8/9]
Statistics [NW/ W]	[Valid=10 /-] [Invalid=295 /-]

Value	Label	Cases	Percentage
1	有	0	
2	無	10	100.0%
8	未答	0	
9	不適用	295	

Warning: these figures indicate the number of cases found in the data file. They cannot be interpreted as summary statistics of the population of interest.

v1671: Q5-7-1-a. 增加哪些家人參與家庭事業(可複選):(10)其他夫方親戚

Information	[Type= discrete] [Format=numeric] [Range= 1-2] [Missing=*/8/9]
Statistics [NW/ W]	[Valid=10 /-] [Invalid=295 /-]

Value	Label	Cases	Percentage
1	有	0	
2	無	10	100.0%
8	未答	0	
9	不適用	295	

Warning: these figures indicate the number of cases found in the data file. They cannot be interpreted as summary statistics of the population of interest.

v1672: Q5-7-1-a. 增加哪些家人參與家庭事業(可複選):(11)其他妻方親戚

Information	[Type= discrete] [Format=numeric] [Range= 1-2] [Missing=*/8/9]
Statistics [NW/ W]	[Valid=10 /-] [Invalid=295 /-]

Value	Label	Cases	Percentage
1	有	0	
2	無	10	100.0%
8	未答	0	
9	不適用	295	

Warning: these figures indicate the number of cases found in the data file. They cannot be interpreted as summary statistics of the population of interest.

v1673: Q5-7-1-a. 增加哪些家人參與家庭事業(可複選):(12)外僱人員

Information	[Type= discrete] [Format=numeric] [Range= 1-2] [Missing=*/8/9]
Statistics [NW/ W]	[Valid=10 /-] [Invalid=295 /-]

Value	Label	Cases	Percentage
1	有	0	
2	無	10	100.0%
8	未答	0	
9	不適用	295	

Warning: these figures indicate the number of cases found in the data file. They cannot be interpreted as summary statistics of the population of interest.

v1674: Q5-7-1-b. 減少哪些家人參與家庭事業(可複選):(1)負責人(自己)

Information	[Type= discrete] [Format=numeric] [Range= 1-2] [Missing=*/8/9]
Statistics [NW/ W]	[Valid=9 /-] [Invalid=296 /-]

v1674: Q5-7-1-b. 減少哪些家人參與家庭事業(可複選):(1)負責人(自己)

Value	Label	Cases	Percentage
1	有	0	
2	無	9	100.0%
8	未答	0	
9	不適用	296	

Warning: these figures indicate the number of cases found in the data file. They cannot be interpreted as summary statistics of the population of interest.

v1675: Q5-7-1-b. 減少哪些家人參與家庭事業(可複選):(2)妻子

Information	[Type= discrete] [Format=numeric] [Range= 1-2] [Missing=* /8/9]
Statistics [NW/ W]	[Valid=9 /-] [Invalid=296 /-]

Value	Label	Cases	Percentage
1	有	0	
2	無	9	100.0%
8	未答	0	
9	不適用	296	

Warning: these figures indicate the number of cases found in the data file. They cannot be interpreted as summary statistics of the population of interest.

v1676: Q5-7-1-b. 減少哪些家人參與家庭事業(可複選):(3)自己的父母

Information	[Type= discrete] [Format=numeric] [Range= 1-2] [Missing=* /8/9]
Statistics [NW/ W]	[Valid=9 /-] [Invalid=296 /-]

Value	Label	Cases	Percentage
1	有	2	22.2%
2	無	7	77.8%
8	未答	0	
9	不適用	296	

Warning: these figures indicate the number of cases found in the data file. They cannot be interpreted as summary statistics of the population of interest.

v1677: Q5-7-1-b. 減少哪些家人參與家庭事業(可複選):(4)妻子的父母

Information	[Type= discrete] [Format=numeric] [Range= 1-2] [Missing=* /8/9]
Statistics [NW/ W]	[Valid=9 /-] [Invalid=296 /-]

Value	Label	Cases	Percentage
1	有	0	
2	無	9	100.0%
8	未答	0	
9	不適用	296	

Warning: these figures indicate the number of cases found in the data file. They cannot be interpreted as summary statistics of the population of interest.

v1678: Q5-7-1-b. 減少哪些家人參與家庭事業(可複選):(5)子女

Information	[Type= discrete] [Format=numeric] [Range= 1-2] [Missing=* /8/9]
Statistics [NW/ W]	[Valid=9 /-] [Invalid=296 /-]

Value	Label	Cases	Percentage
1	有	0	
2	無	9	100.0%
8	未答	0	
9	不適用	296	

Warning: these figures indicate the number of cases found in the data file. They cannot be interpreted as summary statistics of the population of interest.

v1679: Q5-7-1-b. 減少哪些家人參與家庭事業(可複選):(6)兄弟**Information** [Type= discrete] [Format=numeric] [Range= 1-2] [Missing=* /8/9]**Statistics [NW/ W]** [Valid=9 /-] [Invalid=296 /-]

Value	Label	Cases	Percentage
1	有	1	11.1%
2	無	8	88.9%
8	未答	0	
9	不適用	296	

*Warning: these figures indicate the number of cases found in the data file. They cannot be interpreted as summary statistics of the population of interest.***# v1680: Q5-7-1-b. 減少哪些家人參與家庭事業(可複選):(7)妯娌****Information** [Type= discrete] [Format=numeric] [Range= 1-2] [Missing=* /8/9]**Statistics [NW/ W]** [Valid=9 /-] [Invalid=296 /-]

Value	Label	Cases	Percentage
1	有	0	
2	無	9	100.0%
8	未答	0	
9	不適用	296	

*Warning: these figures indicate the number of cases found in the data file. They cannot be interpreted as summary statistics of the population of interest.***# v1681: Q5-7-1-b. 減少哪些家人參與家庭事業(可複選):(8)媳婦****Information** [Type= discrete] [Format=numeric] [Range= 1-2] [Missing=* /8/9]**Statistics [NW/ W]** [Valid=9 /-] [Invalid=296 /-]

Value	Label	Cases	Percentage
1	有	0	
2	無	9	100.0%
8	未答	0	
9	不適用	296	

*Warning: these figures indicate the number of cases found in the data file. They cannot be interpreted as summary statistics of the population of interest.***# v1682: Q5-7-1-b. 減少哪些家人參與家庭事業(可複選):(9)女婿****Information** [Type= discrete] [Format=numeric] [Range= 1-2] [Missing=* /8/9]**Statistics [NW/ W]** [Valid=9 /-] [Invalid=296 /-]

Value	Label	Cases	Percentage
1	有	0	
2	無	9	100.0%
8	未答	0	
9	不適用	296	

*Warning: these figures indicate the number of cases found in the data file. They cannot be interpreted as summary statistics of the population of interest.***# v1683: Q5-7-1-b. 減少哪些家人參與家庭事業(可複選):(10)其他夫方親戚****Information** [Type= discrete] [Format=numeric] [Range= 1-2] [Missing=* /8/9]**Statistics [NW/ W]** [Valid=9 /-] [Invalid=296 /-]

Value	Label	Cases	Percentage
1	有	1	11.1%
2	無	8	88.9%
8	未答	0	
9	不適用	296	

# v1683: Q5-7-1-b. 減少哪些家人參與家庭事業(可複選):(10)其他夫方親戚			
<i>Warning: these figures indicate the number of cases found in the data file. They cannot be interpreted as summary statistics of the population of interest.</i>			
# v1684: Q5-7-1-b. 減少哪些家人參與家庭事業(可複選):(11)其他妻方親戚			
Information	[Type= discrete] [Format=numeric] [Range= 1-2] [Missing=* /8/9]		
Statistics [NW/ W]	[Valid=9 /-] [Invalid=296 /-]		
Value	Label	Cases	Percentage
1	有	1	11.1%
2	無	8	88.9%
8	未答	0	
9	不適用	296	
<i>Warning: these figures indicate the number of cases found in the data file. They cannot be interpreted as summary statistics of the population of interest.</i>			
# v1685: Q5-7-1-b. 減少哪些家人參與家庭事業(可複選):(12)外僱人員			
Information	[Type= discrete] [Format=numeric] [Range= 1-2] [Missing=* /8/9]		
Statistics [NW/ W]	[Valid=9 /-] [Invalid=296 /-]		
Value	Label	Cases	Percentage
1	有	4	44.4%
2	無	5	55.6%
8	未答	0	
9	不適用	296	
<i>Warning: these figures indicate the number of cases found in the data file. They cannot be interpreted as summary statistics of the population of interest.</i>			
# v1686: Q5-9. 在技術轉變前/後,當時家庭企業的工作分工(如什麼人做什麼工作等),有沒有不一樣			
Information	[Type= discrete] [Format=numeric] [Range= 1-2] [Missing=* /8/9]		
Statistics [NW/ W]	[Valid=95 /-] [Invalid=210 /-]		
Value	Label	Cases	Percentage
1	有	2	2.1%
2	沒有什麼不一樣(跳問 5-10)	93	97.9%
9	不適用	210	
<i>Warning: these figures indicate the number of cases found in the data file. They cannot be interpreted as summary statistics of the population of interest.</i>			
# v1687: Q5-9-1. 技術轉變後的分工情況和現在的分工一樣嗎			
Information	[Type= discrete] [Format=numeric] [Range= 1-2] [Missing=* /8/9]		
Statistics [NW/ W]	[Valid=3 /-] [Invalid=302 /-]		
Value	Label	Cases	Percentage
1	一樣	2	66.7%
2	不一樣(填表5-9之後部分,再續答5-9-2)	1	33.3%
9	不適用	302	
<i>Warning: these figures indicate the number of cases found in the data file. They cannot be interpreted as summary statistics of the population of interest.</i>			
# v1688: Q5-9-2. 技術轉變前和剛經營時的分工一樣嗎			
Information	[Type= discrete] [Format=numeric] [Range= 1-2] [Missing=* /8/9]		
Statistics [NW/ W]	[Valid=3 /-] [Invalid=302 /-]		
Value	Label	Cases	Percentage
1	一樣(跳問5-10)	2	66.7%
2	不一樣(填表5-9之前部分)	1	33.3%
9	不適用	302	
<i>Warning: these figures indicate the number of cases found in the data file. They cannot be interpreted as summary statistics of the population of interest.</i>			

v1689: 表5-9. 技術轉變之前, 是否有聯絡協調(接電話)的工作項目

Information	[Type= discrete] [Format=numeric] [Range= 0-1] [Missing=*/8/9]		
Statistics [NW/ W]	[Valid=2 /-] [Invalid=303 /-]		
Value	Label	Cases	Percentage
0	否	1	50.0%
1	是	1	50.0%
9	不適用	303	
<i>Warning: these figures indicate the number of cases found in the data file. They cannot be interpreted as summary statistics of the population of interest.</i>			

v1690: 表5-9. 技術轉變之前, 聯絡協調(接電話)是否是負責人負責

Information	[Type= discrete] [Format=numeric] [Range= 0-1] [Missing=*/8/9]		
Statistics [NW/ W]	[Valid=1 /-] [Invalid=304 /-]		
Value	Label	Cases	Percentage
0	否	1	100.0%
1	是	0	
9	不適用	304	
<i>Warning: these figures indicate the number of cases found in the data file. They cannot be interpreted as summary statistics of the population of interest.</i>			

v1691: 表5-9. 技術轉變之前, 聯絡協調(接電話)是否是負責人配偶負責

Information	[Type= discrete] [Format=numeric] [Range= 0-1] [Missing=*/8/9]		
Statistics [NW/ W]	[Valid=0 /-] [Invalid=305 /-]		
Value	Label	Cases	Percentage
0	否	0	
1	是	0	
9	不適用	305	
<i>Warning: these figures indicate the number of cases found in the data file. They cannot be interpreted as summary statistics of the population of interest.</i>			

v1692: 表5-9. 技術轉變之前, 聯絡協調(接電話)是否是其他人負責1

Information		[Type= discrete] [Format=numeric] [Range= 1-18] [Missing=*/88/99]	
Statistics [NW/ W]		[Valid=0 /-] [Invalid=305 /-]	
Value	Label	Cases	Percentage
1	夫方父親	0	
2	夫方母親	0	
3	夫方兄弟	0	
4	夫方姊妹	0	
5	妻方父親	0	
6	妻方母親	0	
7	妻方兄弟	0	
8	妻方姊妹	0	
9	已婚兒子	0	
10	已婚女兒	0	
11	未婚兒子	0	
12	未婚女兒	0	
13	媳婦	0	
14	女婿	0	
15	夫方親戚	0	
16	妻方親戚	0	
17	朋友	0	
18	員工	0	
88	未答	0	
99	不適用	305	

Warning: these figures indicate the number of cases found in the data file. They cannot be interpreted as summary statistics of the population of interest.

v1693: 表5-9. 技術轉變之前, 聯絡協調(接電話)是否是其他人負責2

Information		[Type= discrete] [Format=numeric] [Range= 1-18] [Missing=*/88/99]	
Statistics [NW/ W]		[Valid=0 /-] [Invalid=305 /-]	
Value	Label	Cases	Percentage
1	夫方父親	0	
2	夫方母親	0	
3	夫方兄弟	0	
4	夫方姊妹	0	
5	妻方父親	0	
6	妻方母親	0	
7	妻方兄弟	0	
8	妻方姊妹	0	
9	已婚兒子	0	
10	已婚女兒	0	
11	未婚兒子	0	
12	未婚女兒	0	
13	媳婦	0	
14	女婿	0	
15	夫方親戚	0	
16	妻方親戚	0	
17	朋友	0	

v1693: 表5-9. 技術轉變之前, 聯絡協調(接電話)是否是其他人負責2

Value	Label	Cases	Percentage
18	員工	0	
88	未答	0	
99	不適用	305	

Warning: these figures indicate the number of cases found in the data file. They cannot be interpreted as summary statistics of the population of interest.

v1694: 表5-9. 技術轉變之後, 是否有聯絡協調(接電話)的工作項目

Information	[Type= discrete] [Format=numeric] [Range= 0-1] [Missing=*/8/9]
Statistics [NW/ W]	[Valid=0 /-] [Invalid=305 /-]

Value	Label	Cases	Percentage
0	否	0	
1	是	0	
9	不適用	305	

Warning: these figures indicate the number of cases found in the data file. They cannot be interpreted as summary statistics of the population of interest.

v1695: 表5-9. 技術轉變之後, 聯絡協調(接電話)是否是負責人負責

Information	[Type= discrete] [Format=numeric] [Range= 0-1] [Missing=*/8/9]
Statistics [NW/ W]	[Valid=0 /-] [Invalid=305 /-]

Value	Label	Cases	Percentage
0	否	0	
1	是	0	
9	不適用	305	

Warning: these figures indicate the number of cases found in the data file. They cannot be interpreted as summary statistics of the population of interest.

v1696: 表5-9. 技術轉變之後, 聯絡協調(接電話)是否是負責人配偶負責

Information	[Type= discrete] [Format=numeric] [Range= 0-1] [Missing=*/8/9]
Statistics [NW/ W]	[Valid=0 /-] [Invalid=305 /-]

Value	Label	Cases	Percentage
0	否	0	
1	是	0	
9	不適用	305	

Warning: these figures indicate the number of cases found in the data file. They cannot be interpreted as summary statistics of the population of interest.

v1697: 表5-9. 技術轉變之後, 聯絡協調(接電話)是否是其他人負責1

Information	[Type= discrete] [Format=numeric] [Range= 1-18] [Missing=*/88/99]
Statistics [NW/ W]	[Valid=0 /-] [Invalid=305 /-]

Value	Label	Cases	Percentage
1	夫方父親	0	
2	夫方母親	0	
3	夫方兄弟	0	
4	夫方姊妹	0	
5	妻方父親	0	
6	妻方母親	0	
7	妻方兄弟	0	
8	妻方姊妹	0	
9	已婚兒子	0	
10	已婚女兒	0	

v1697: 表5-9. 技術轉變之後, 聯絡協調(接電話)是否是其他人負責1

Value	Label	Cases	Percentage
11	未婚兒子	0	
12	未婚女兒	0	
13	媳婦	0	
14	女婿	0	
15	夫方親戚	0	
16	妻方親戚	0	
17	朋友	0	
18	員工	0	
88	未答	0	
99	不適用	305	

Warning: these figures indicate the number of cases found in the data file. They cannot be interpreted as summary statistics of the population of interest.

v1698: 表5-9. 技術轉變之後, 聯絡協調(接電話)是否是其他人負責2

Information	[Type= discrete] [Format=numeric] [Range= 1-18] [Missing=*/88/99]
Statistics [NW/ W]	[Valid=0 /-] [Invalid=305 /-]

Value	Label	Cases	Percentage
1	夫方父親	0	
2	夫方母親	0	
3	夫方兄弟	0	
4	夫方姊妹	0	
5	妻方父親	0	
6	妻方母親	0	
7	妻方兄弟	0	
8	妻方姊妹	0	
9	已婚兒子	0	
10	已婚女兒	0	
11	未婚兒子	0	
12	未婚女兒	0	
13	媳婦	0	
14	女婿	0	
15	夫方親戚	0	
16	妻方親戚	0	
17	朋友	0	
18	員工	0	
88	未答	0	
99	不適用	305	

Warning: these figures indicate the number of cases found in the data file. They cannot be interpreted as summary statistics of the population of interest.

v1699: 表5-9. 技術轉變之前, 是否有會計(記帳)的工作項目

Information	[Type= discrete] [Format=numeric] [Range= 0-1] [Missing=*/8/9]
Statistics [NW/ W]	[Valid=2 /-] [Invalid=303 /-]

Value	Label	Cases	Percentage
0	否	0	
1	是	2	100.0%
9	不適用	303	

Warning: these figures indicate the number of cases found in the data file. They cannot be interpreted as summary statistics of the population of interest.

v1700: 表5-9. 技術轉變之前, 會計(記帳)是否是負責人負責

Information	[Type= discrete] [Format=numeric] [Range= 0-1] [Missing=*/8/9]		
Statistics [NW/ W]	[Valid=2 /-] [Invalid=303 /-]		
Value	Label	Cases	Percentage
0	否	0	
1	是	2	100.0%
9	不適用	303	

Warning: these figures indicate the number of cases found in the data file. They cannot be interpreted as summary statistics of the population of interest.

v1701: 表5-9. 技術轉變之前, 會計(記帳)是否是負責人配偶負責

Information	[Type= discrete] [Format=numeric] [Range= 0-1] [Missing=*/8/9]		
Statistics [NW/ W]	[Valid=2 /-] [Invalid=303 /-]		
Value	Label	Cases	Percentage
0	否	2	100.0%
1	是	0	
9	不適用	303	

Warning: these figures indicate the number of cases found in the data file. They cannot be interpreted as summary statistics of the population of interest.

v1702: 表5-9. 技術轉變之前, 會計(記帳)是否是其他人負責1

Information	[Type= discrete] [Format=numeric] [Range= 1-18] [Missing=*/88/99]		
Statistics [NW/ W]	[Valid=0 /-] [Invalid=305 /-]		
Value	Label	Cases	Percentage
1	夫方父親	0	
2	夫方母親	0	
3	夫方兄弟	0	
4	夫方姊妹	0	
5	妻方父親	0	
6	妻方母親	0	
7	妻方兄弟	0	
8	妻方姊妹	0	
9	已婚兒子	0	
10	已婚女兒	0	
11	未婚兒子	0	
12	未婚女兒	0	
13	媳婦	0	
14	女婿	0	
15	夫方親戚	0	
16	妻方親戚	0	
17	朋友	0	
18	員工	0	
88	未答	0	
99	不適用	305	

Warning: these figures indicate the number of cases found in the data file. They cannot be interpreted as summary statistics of the population of interest.

v1703: 表5-9. 技術轉變之前, 會計(記帳)是否是其他人負責2

Information	[Type= discrete] [Format=numeric] [Range= 1-18] [Missing=*/88/99]		
Statistics [NW/ W]	[Valid=0 /-] [Invalid=305 /-]		

v1703: 表5-9. 技術轉變之前,會計(記帳)是否是其他人負責2

Value	Label	Cases	Percentage
1	夫方父親	0	
2	夫方母親	0	
3	夫方兄弟	0	
4	夫方姊妹	0	
5	妻方父親	0	
6	妻方母親	0	
7	妻方兄弟	0	
8	妻方姊妹	0	
9	已婚兒子	0	
10	已婚女兒	0	
11	未婚兒子	0	
12	未婚女兒	0	
13	媳婦	0	
14	女婿	0	
15	夫方親戚	0	
16	妻方親戚	0	
17	朋友	0	
18	員工	0	
88	未答	0	
99	不適用	305	

Warning: these figures indicate the number of cases found in the data file. They cannot be interpreted as summary statistics of the population of interest.

v1704: 表5-9. 技術轉變之後,是否有會計(記帳)的工作項目

Information	[Type= discrete] [Format=numeric] [Range= 0-1] [Missing=* /8/9]
Statistics [NW/ W]	[Valid=0 /-] [Invalid=305 /-]

Value	Label	Cases	Percentage
0	否	0	
1	是	0	
9	不適用	305	

Warning: these figures indicate the number of cases found in the data file. They cannot be interpreted as summary statistics of the population of interest.

v1705: 表5-9. 技術轉變之後,會計(記帳)是否是負責人負責

Information	[Type= discrete] [Format=numeric] [Range= 0-1] [Missing=* /8/9]
Statistics [NW/ W]	[Valid=0 /-] [Invalid=305 /-]

Value	Label	Cases	Percentage
0	否	0	
1	是	0	
9	不適用	305	

Warning: these figures indicate the number of cases found in the data file. They cannot be interpreted as summary statistics of the population of interest.

v1706: 表5-9. 技術轉變之後,會計(記帳)是否是負責人配偶負責

Information	[Type= discrete] [Format=numeric] [Range= 0-1] [Missing=* /8/9]
Statistics [NW/ W]	[Valid=0 /-] [Invalid=305 /-]

Value	Label	Cases	Percentage
0	否	0	
1	是	0	

v1706: 表5-9. 技術轉變之後,會計(記帳)是否是負責人配偶負責

Value	Label	Cases	Percentage
9	不適用	305	

Warning: these figures indicate the number of cases found in the data file. They cannot be interpreted as summary statistics of the population of interest.

v1707: 表5-9. 技術轉變之後,會計(記帳)是否是其他人負責1

Information	[Type= discrete] [Format=numeric] [Range= 1-18] [Missing=*/88/99]
Statistics [NW/ W]	[Valid=0 /-] [Invalid=305 /-]

Value	Label	Cases	Percentage
1	夫方父親	0	
2	夫方母親	0	
3	夫方兄弟	0	
4	夫方姊妹	0	
5	妻方父親	0	
6	妻方母親	0	
7	妻方兄弟	0	
8	妻方姊妹	0	
9	已婚兒子	0	
10	已婚女兒	0	
11	未婚兒子	0	
12	未婚女兒	0	
13	媳婦	0	
14	女婿	0	
15	夫方親戚	0	
16	妻方親戚	0	
17	朋友	0	
18	員工	0	
88	未答	0	
99	不適用	305	

Warning: these figures indicate the number of cases found in the data file. They cannot be interpreted as summary statistics of the population of interest.

v1708: 表5-9. 技術轉變之後,會計(記帳)是否是其他人負責2

Information	[Type= discrete] [Format=numeric] [Range= 1-18] [Missing=*/88/99]
Statistics [NW/ W]	[Valid=0 /-] [Invalid=305 /-]

Value	Label	Cases	Percentage
1	夫方父親	0	
2	夫方母親	0	
3	夫方兄弟	0	
4	夫方姊妹	0	
5	妻方父親	0	
6	妻方母親	0	
7	妻方兄弟	0	
8	妻方姊妹	0	
9	已婚兒子	0	
10	已婚女兒	0	
11	未婚兒子	0	
12	未婚女兒	0	
13	媳婦	0	

v1708: 表5-9. 技術轉變之後,會計(記帳)是否是其他人負責2

Value	Label	Cases	Percentage
14	女婿	0	
15	夫方親戚	0	
16	妻方親戚	0	
17	朋友	0	
18	員工	0	
88	未答	0	
99	不適用	305	

Warning: these figures indicate the number of cases found in the data file. They cannot be interpreted as summary statistics of the population of interest.

v1709: 表5-9. 技術轉變之前,是否有財務管理的工作項目

Information	[Type= discrete] [Format=numeric] [Range= 0-1] [Missing=* /8/9]
Statistics [NW/ W]	[Valid=2 /-] [Invalid=303 /-]

Value	Label	Cases	Percentage
0	否	0	
1	是	2	100.0%
9	不適用	303	

Warning: these figures indicate the number of cases found in the data file. They cannot be interpreted as summary statistics of the population of interest.

v1710: 表5-9. 技術轉變之前,財務管理是否是負責人負責

Information	[Type= discrete] [Format=numeric] [Range= 0-1] [Missing=* /8/9]
Statistics [NW/ W]	[Valid=2 /-] [Invalid=303 /-]

Value	Label	Cases	Percentage
0	否	0	
1	是	2	100.0%
9	不適用	303	

Warning: these figures indicate the number of cases found in the data file. They cannot be interpreted as summary statistics of the population of interest.

v1711: 表5-9. 技術轉變之前,財務管理是否是負責人配偶負責

Information	[Type= discrete] [Format=numeric] [Range= 0-1] [Missing=* /8/9]
Statistics [NW/ W]	[Valid=2 /-] [Invalid=303 /-]

Value	Label	Cases	Percentage
0	否	2	100.0%
1	是	0	
9	不適用	303	

Warning: these figures indicate the number of cases found in the data file. They cannot be interpreted as summary statistics of the population of interest.

v1712: 表5-9. 技術轉變之前,財務管理是否是其他人負責1

Information	[Type= discrete] [Format=numeric] [Range= 1-18] [Missing=* /88/99]
Statistics [NW/ W]	[Valid=0 /-] [Invalid=305 /-]

Value	Label	Cases	Percentage
1	夫方父親	0	
2	夫方母親	0	
3	夫方兄弟	0	
4	夫方姊妹	0	
5	妻方父親	0	
6	妻方母親	0	

v1712: 表5-9. 技術轉變之前,財務管理是否是其他人負責1

Value	Label	Cases	Percentage
7	妻方兄弟	0	
8	妻方姊妹	0	
9	已婚兒子	0	
10	已婚女兒	0	
11	未婚兒子	0	
12	未婚女兒	0	
13	媳婦	0	
14	女婿	0	
15	夫方親戚	0	
16	妻方親戚	0	
17	朋友	0	
18	員工	0	
88	未答	0	
99	不適用	305	

Warning: these figures indicate the number of cases found in the data file. They cannot be interpreted as summary statistics of the population of interest.

v1713: 表5-9. 技術轉變之前,財務管理是否是其他人負責2

Information	[Type= discrete] [Format=numeric] [Range= 1-18] [Missing=*/88/99]
Statistics [NW/ W]	[Valid=0 /-] [Invalid=305 /-]

Value	Label	Cases	Percentage
1	夫方父親	0	
2	夫方母親	0	
3	夫方兄弟	0	
4	夫方姊妹	0	
5	妻方父親	0	
6	妻方母親	0	
7	妻方兄弟	0	
8	妻方姊妹	0	
9	已婚兒子	0	
10	已婚女兒	0	
11	未婚兒子	0	
12	未婚女兒	0	
13	媳婦	0	
14	女婿	0	
15	夫方親戚	0	
16	妻方親戚	0	
17	朋友	0	
18	員工	0	
88	未答	0	
99	不適用	305	

Warning: these figures indicate the number of cases found in the data file. They cannot be interpreted as summary statistics of the population of interest.

v1714: 表5-9. 技術轉變之後,是否有財務管理的工作項目

Information	[Type= discrete] [Format=numeric] [Range= 0-1] [Missing=*/8/9]
Statistics [NW/ W]	[Valid=0 /-] [Invalid=305 /-]

v1714: 表5-9. 技術轉變之後, 是否有財務管理的工作項目

Value	Label	Cases	Percentage
0	否	0	
1	是	0	
9	不適用	305	

Warning: these figures indicate the number of cases found in the data file. They cannot be interpreted as summary statistics of the population of interest.

v1715: 表5-9. 技術轉變之後, 財務管理是否是負責人負責

Information	[Type= discrete] [Format=numeric] [Range= 0-1] [Missing=* /8/9]
Statistics [NW/ W]	[Valid=0 /-] [Invalid=305 /-]

Value	Label	Cases	Percentage
0	否	0	
1	是	0	
9	不適用	305	

Warning: these figures indicate the number of cases found in the data file. They cannot be interpreted as summary statistics of the population of interest.

v1716: 表5-9. 技術轉變之後, 財務管理是否是負責人配偶負責

Information	[Type= discrete] [Format=numeric] [Range= 0-1] [Missing=* /8/9]
Statistics [NW/ W]	[Valid=0 /-] [Invalid=305 /-]

Value	Label	Cases	Percentage
0	否	0	
1	是	0	
9	不適用	305	

Warning: these figures indicate the number of cases found in the data file. They cannot be interpreted as summary statistics of the population of interest.

v1717: 表5-9. 技術轉變之後, 財務管理是否是其他人負責¹

Information	[Type= discrete] [Format=numeric] [Range= 1-18] [Missing=* /88/99]
Statistics [NW/ W]	[Valid=0 /-] [Invalid=305 /-]

Value	Label	Cases	Percentage
1	夫方父親	0	
2	夫方母親	0	
3	夫方兄弟	0	
4	夫方姊妹	0	
5	妻方父親	0	
6	妻方母親	0	
7	妻方兄弟	0	
8	妻方姊妹	0	
9	已婚兒子	0	
10	已婚女兒	0	
11	未婚兒子	0	
12	未婚女兒	0	
13	媳婦	0	
14	女婿	0	
15	夫方親戚	0	
16	妻方親戚	0	
17	朋友	0	
18	員工	0	
88	未答	0	

v1717: 表5-9. 技術轉變之後,財務管理是否是其他人負責1

Value	Label	Cases	Percentage
99	不適用	305	

Warning: these figures indicate the number of cases found in the data file. They cannot be interpreted as summary statistics of the population of interest.

v1718: 表5-9. 技術轉變之後,財務管理是否是其他人負責2

Information	[Type= discrete] [Format=numeric] [Range= 1-18] [Missing=* /88/99]
Statistics [NW/ W]	[Valid=0 /-] [Invalid=305 /-]

Value	Label	Cases	Percentage
1	夫方父親	0	
2	夫方母親	0	
3	夫方兄弟	0	
4	夫方姊妹	0	
5	妻方父親	0	
6	妻方母親	0	
7	妻方兄弟	0	
8	妻方姊妹	0	
9	已婚兒子	0	
10	已婚女兒	0	
11	未婚兒子	0	
12	未婚女兒	0	
13	媳婦	0	
14	女婿	0	
15	夫方親戚	0	
16	妻方親戚	0	
17	朋友	0	
18	員工	0	
88	未答	0	
99	不適用	305	

Warning: these figures indicate the number of cases found in the data file. They cannot be interpreted as summary statistics of the population of interest.

v1719: 表5-9. 技術轉變之前,是否有總務或跑銀行(金融機構)的工作項目

Information	[Type= discrete] [Format=numeric] [Range= 0-1] [Missing=* /8/9]
Statistics [NW/ W]	[Valid=2 /-] [Invalid=303 /-]

Value	Label	Cases	Percentage
0	否	0	
1	是	2	100.0%
9	不適用	303	

Warning: these figures indicate the number of cases found in the data file. They cannot be interpreted as summary statistics of the population of interest.

v1720: 表5-9. 技術轉變之前,總務或跑銀行(金融機構)是否是負責人負責

Information	[Type= discrete] [Format=numeric] [Range= 0-1] [Missing=* /8/9]
Statistics [NW/ W]	[Valid=2 /-] [Invalid=303 /-]

Value	Label	Cases	Percentage
0	否	1	50.0%
1	是	1	50.0%
9	不適用	303	

Warning: these figures indicate the number of cases found in the data file. They cannot be interpreted as summary statistics of the population of interest.

v1721: 表5-9. 技術轉變之前,總務或跑銀行(金融機構)是否是負責人配偶負責

Information	[Type= discrete] [Format=numeric] [Range= 0-1] [Missing=*/8/9]		
Statistics [NW/ W]	[Valid=2 /-] [Invalid=303 /-]		
Value	Label	Cases	Percentage
0	否	1	50.0%
1	是	1	50.0%
9	不適用	303	

Warning: these figures indicate the number of cases found in the data file. They cannot be interpreted as summary statistics of the population of interest.

v1722: 表5-9. 技術轉變之前,總務或跑銀行(金融機構)是否是其他人負責1

Information	[Type= discrete] [Format=numeric] [Range= 1-18] [Missing=*/88/99]		
Statistics [NW/ W]	[Valid=0 /-] [Invalid=305 /-]		
Value	Label	Cases	Percentage
1	夫方父親	0	
2	夫方母親	0	
3	夫方兄弟	0	
4	夫方姊妹	0	
5	妻方父親	0	
6	妻方母親	0	
7	妻方兄弟	0	
8	妻方姊妹	0	
9	已婚兒子	0	
10	已婚女兒	0	
11	未婚兒子	0	
12	未婚女兒	0	
13	媳婦	0	
14	女婿	0	
15	夫方親戚	0	
16	妻方親戚	0	
17	朋友	0	
18	員工	0	
88	未答	0	
99	不適用	305	

Warning: these figures indicate the number of cases found in the data file. They cannot be interpreted as summary statistics of the population of interest.

v1723: 表5-9. 技術轉變之前,總務或跑銀行(金融機構)是否是其他人負責2

Information	[Type= discrete] [Format=numeric] [Range= 1-18] [Missing=*/88/99]		
Statistics [NW/ W]	[Valid=0 /-] [Invalid=305 /-]		
Value	Label	Cases	Percentage
1	夫方父親	0	
2	夫方母親	0	
3	夫方兄弟	0	
4	夫方姊妹	0	
5	妻方父親	0	
6	妻方母親	0	
7	妻方兄弟	0	
8	妻方姊妹	0	

v1723: 表5-9. 技術轉變之前,總務或跑銀行(金融機構)是否是其他人負責2

Value	Label	Cases	Percentage
9	已婚兒子	0	
10	已婚女兒	0	
11	未婚兒子	0	
12	未婚女兒	0	
13	媳婦	0	
14	女婿	0	
15	夫方親戚	0	
16	妻方親戚	0	
17	朋友	0	
18	員工	0	
88	未答	0	
99	不適用	305	

Warning: these figures indicate the number of cases found in the data file. They cannot be interpreted as summary statistics of the population of interest.

v1724: 表5-9. 技術轉變之後,是否有總務或跑銀行(金融機構)的工作項目

Information	[Type= discrete] [Format=numeric] [Range= 0-1] [Missing=* /8/9]
Statistics [NW/ W]	[Valid=0 /-] [Invalid=305 /-]

Value	Label	Cases	Percentage
0	否	0	
1	是	0	
9	不適用	305	

Warning: these figures indicate the number of cases found in the data file. They cannot be interpreted as summary statistics of the population of interest.

v1725: 表5-9. 技術轉變之後,總務或跑銀行(金融機構)是否是負責人負責

Information	[Type= discrete] [Format=numeric] [Range= 0-1] [Missing=* /8/9]
Statistics [NW/ W]	[Valid=0 /-] [Invalid=305 /-]

Value	Label	Cases	Percentage
0	否	0	
1	是	0	
9	不適用	305	

Warning: these figures indicate the number of cases found in the data file. They cannot be interpreted as summary statistics of the population of interest.

v1726: 表5-9. 技術轉變之後,總務或跑銀行(金融機構)是否是負責人配偶負責

Information	[Type= discrete] [Format=numeric] [Range= 0-1] [Missing=* /8/9]
Statistics [NW/ W]	[Valid=0 /-] [Invalid=305 /-]

Value	Label	Cases	Percentage
0	否	0	
1	是	0	
9	不適用	305	

Warning: these figures indicate the number of cases found in the data file. They cannot be interpreted as summary statistics of the population of interest.

v1727: 表5-9. 技術轉變之後,總務或跑銀行(金融機構)是否是其他人負責1

Information	[Type= discrete] [Format=numeric] [Range= 1-18] [Missing=* /88/99]
Statistics [NW/ W]	[Valid=0 /-] [Invalid=305 /-]

Value	Label	Cases	Percentage
1	夫方父親	0	

v1727: 表5-9. 技術轉變之後,總務或跑銀行(金融機構)是否是其他人負責1

Value	Label	Cases	Percentage
2	夫方母親	0	
3	夫方兄弟	0	
4	夫方姊妹	0	
5	妻方父親	0	
6	妻方母親	0	
7	妻方兄弟	0	
8	妻方姊妹	0	
9	已婚兒子	0	
10	已婚女兒	0	
11	未婚兒子	0	
12	未婚女兒	0	
13	媳婦	0	
14	女婿	0	
15	夫方親戚	0	
16	妻方親戚	0	
17	朋友	0	
18	員工	0	
88	未答	0	
99	不適用	305	

Warning: these figures indicate the number of cases found in the data file. They cannot be interpreted as summary statistics of the population of interest.

v1728: 表5-9. 技術轉變之後,總務或跑銀行(金融機構)是否是其他人負責2

Information	[Type= discrete] [Format=numeric] [Range= 1-18] [Missing=*/88/99]
Statistics [NW/ W]	[Valid=0 /-] [Invalid=305 /-]

Value	Label	Cases	Percentage
1	夫方父親	0	
2	夫方母親	0	
3	夫方兄弟	0	
4	夫方姊妹	0	
5	妻方父親	0	
6	妻方母親	0	
7	妻方兄弟	0	
8	妻方姊妹	0	
9	已婚兒子	0	
10	已婚女兒	0	
11	未婚兒子	0	
12	未婚女兒	0	
13	媳婦	0	
14	女婿	0	
15	夫方親戚	0	
16	妻方親戚	0	
17	朋友	0	
18	員工	0	
88	未答	0	
99	不適用	305	

Warning: these figures indicate the number of cases found in the data file. They cannot be interpreted as summary statistics of the population of interest.

v1729: 表5-9. 技術轉變之前, 是否有業務: 出外加洽客戶的工作項目

Information	[Type= discrete] [Format=numeric] [Range= 0-1] [Missing=*/8/9]		
Statistics [NW/ W]	[Valid=2 /-] [Invalid=303 /-]		
Value	Label	Cases	Percentage
0	否	0	
1	是	2	100.0%
9	不適用	303	
<i>Warning: these figures indicate the number of cases found in the data file. They cannot be interpreted as summary statistics of the population of interest.</i>			

v1730: 表5-9. 技術轉變之前, 是否有業務: 出外加洽客戶的負責人負責

Information	[Type= discrete] [Format=numeric] [Range= 0-1] [Missing=*/8/9]		
Statistics [NW/ W]	[Valid=2 /-] [Invalid=303 /-]		
Value	Label	Cases	Percentage
0	否	0	
1	是	2	100.0%
9	不適用	303	
<i>Warning: these figures indicate the number of cases found in the data file. They cannot be interpreted as summary statistics of the population of interest.</i>			

v1731: 表5-9. 技術轉變之前, 是否有業務: 出外加洽客戶的負責人配偶負責

Information	[Type= discrete] [Format=numeric] [Range= 0-1] [Missing=*/8/9]		
Statistics [NW/ W]	[Valid=2 /-] [Invalid=303 /-]		
Value	Label	Cases	Percentage
0	否	2	100.0%
1	是	0	
9	不適用	303	
<i>Warning: these figures indicate the number of cases found in the data file. They cannot be interpreted as summary statistics of the population of interest.</i>			

v1732: 表5-9. 技術轉變之前, 是否有業務: 出外加洽客戶的其他人負責1

Information	[Type= discrete] [Format=numeric] [Range= 1-18] [Missing=*/88/99]		
Statistics [NW/ W]	[Valid=0 /-] [Invalid=305 /-]		
Value	Label	Cases	Percentage
1	夫方父親	0	
2	夫方母親	0	
3	夫方兄弟	0	
4	夫方姊妹	0	
5	妻方父親	0	
6	妻方母親	0	
7	妻方兄弟	0	
8	妻方姊妹	0	
9	已婚兒子	0	
10	已婚女兒	0	
11	未婚兒子	0	
12	未婚女兒	0	
13	媳婦	0	
14	女婿	0	
15	夫方親戚	0	
16	妻方親戚	0	

v1732: 表5-9. 技術轉變之前, 是否有業務: 出外加洽客戶的其他人負責1

Value	Label	Cases	Percentage
17	朋友	0	
18	員工	0	
88	未答	0	
99	不適用	305	

Warning: these figures indicate the number of cases found in the data file. They cannot be interpreted as summary statistics of the population of interest.

v1733: 表5-9. 技術轉變之前, 是否有業務: 出外加洽客戶的其他人負責2

Information	[Type= discrete] [Format=numeric] [Range= 1-18] [Missing=*/88/99]
Statistics [NW/ W]	[Valid=0 /-] [Invalid=305 /-]

Value	Label	Cases	Percentage
1	夫方父親	0	
2	夫方母親	0	
3	夫方兄弟	0	
4	夫方姊妹	0	
5	妻方父親	0	
6	妻方母親	0	
7	妻方兄弟	0	
8	妻方姊妹	0	
9	已婚兒子	0	
10	已婚女兒	0	
11	未婚兒子	0	
12	未婚女兒	0	
13	媳婦	0	
14	女婿	0	
15	夫方親戚	0	
16	妻方親戚	0	
17	朋友	0	
18	員工	0	
88	未答	0	
99	不適用	305	

Warning: these figures indicate the number of cases found in the data file. They cannot be interpreted as summary statistics of the population of interest.

v1734: 表5-9. 技術轉變之後, 是否有業務: 出外加洽客戶的工作項目

Information	[Type= discrete] [Format=numeric] [Range= 0-1] [Missing=*/8/9]
Statistics [NW/ W]	[Valid=0 /-] [Invalid=305 /-]

Value	Label	Cases	Percentage
0	否	0	
1	是	0	
9	不適用	305	

Warning: these figures indicate the number of cases found in the data file. They cannot be interpreted as summary statistics of the population of interest.

v1735: 表5-9. 技術轉變之後, 是否有業務: 出外加洽客戶的負責人負責

Information	[Type= discrete] [Format=numeric] [Range= 0-1] [Missing=*/8/9]
Statistics [NW/ W]	[Valid=0 /-] [Invalid=305 /-]

Value	Label	Cases	Percentage
0	否	0	

# v1735: 表5-9. 技術轉變之後, 是否有業務: 出外加洽客戶的負責人負責			
Value	Label	Cases	Percentage
1	是	0	
9	不適用	305	
<i>Warning: these figures indicate the number of cases found in the data file. They cannot be interpreted as summary statistics of the population of interest.</i>			
# v1736: 表5-9. 技術轉變之後, 是否有業務: 出外加洽客戶的負責人配偶負責			
Information		[Type= discrete] [Format=numeric] [Range= 0-1] [Missing=* /8/9]	
Statistics [NW/ W]		[Valid=0 /-] [Invalid=305 /-]	
Value	Label	Cases	Percentage
0	否	0	
1	是	0	
9	不適用	305	
<i>Warning: these figures indicate the number of cases found in the data file. They cannot be interpreted as summary statistics of the population of interest.</i>			
# v1737: 表5-9. 技術轉變之後, 是否有業務: 出外加洽客戶的其他人負責1			
Information		[Type= discrete] [Format=numeric] [Range= 1-18] [Missing=* /88/99]	
Statistics [NW/ W]		[Valid=0 /-] [Invalid=305 /-]	
Value	Label	Cases	Percentage
1	夫方父親	0	
2	夫方母親	0	
3	夫方兄弟	0	
4	夫方姊妹	0	
5	妻方父親	0	
6	妻方母親	0	
7	妻方兄弟	0	
8	妻方姊妹	0	
9	已婚兒子	0	
10	已婚女兒	0	
11	未婚兒子	0	
12	未婚女兒	0	
13	媳婦	0	
14	女婿	0	
15	夫方親戚	0	
16	妻方親戚	0	
17	朋友	0	
18	員工	0	
88	未答	0	
99	不適用	305	
<i>Warning: these figures indicate the number of cases found in the data file. They cannot be interpreted as summary statistics of the population of interest.</i>			
# v1738: 表5-9. 技術轉變之後, 是否有業務: 出外加洽客戶的其他人負責2			
Information		[Type= discrete] [Format=numeric] [Range= 1-18] [Missing=* /88/99]	
Statistics [NW/ W]		[Valid=0 /-] [Invalid=305 /-]	
Value	Label	Cases	Percentage
1	夫方父親	0	
2	夫方母親	0	
3	夫方兄弟	0	

v1738: 表5-9. 技術轉變之後, 是否有業務: 出外加洽客戶的其他人負責2

Value	Label	Cases	Percentage
4	夫方姊妹	0	
5	妻方父親	0	
6	妻方母親	0	
7	妻方兄弟	0	
8	妻方姊妹	0	
9	已婚兒子	0	
10	已婚女兒	0	
11	未婚兒子	0	
12	未婚女兒	0	
13	媳婦	0	
14	女婿	0	
15	夫方親戚	0	
16	妻方親戚	0	
17	朋友	0	
18	員工	0	
88	未答	0	
99	不適用	305	

Warning: these figures indicate the number of cases found in the data file. They cannot be interpreted as summary statistics of the population of interest.

v1739: 表5-9. 技術轉變之前, 是否有發家庭代工的工作項目

Information	[Type= discrete] [Format=numeric] [Range= 0-1] [Missing=*/8/9]
Statistics [NW/ W]	[Valid=2 /-] [Invalid=303 /-]

Value	Label	Cases	Percentage
0	否	1	50.0%
1	是	1	50.0%
9	不適用	303	

Warning: these figures indicate the number of cases found in the data file. They cannot be interpreted as summary statistics of the population of interest.

v1740: 表5-9. 技術轉變之前, 發家庭代工是否是負責人負責

Information	[Type= discrete] [Format=numeric] [Range= 0-1] [Missing=*/8/9]
Statistics [NW/ W]	[Valid=1 /-] [Invalid=304 /-]

Value	Label	Cases	Percentage
0	否	1	100.0%
1	是	0	
9	不適用	304	

Warning: these figures indicate the number of cases found in the data file. They cannot be interpreted as summary statistics of the population of interest.

v1741: 表5-9. 技術轉變之前, 發家庭代工是否是負責人配偶負責

Information	[Type= discrete] [Format=numeric] [Range= 0-1] [Missing=*/8/9]
Statistics [NW/ W]	[Valid=1 /-] [Invalid=304 /-]

Value	Label	Cases	Percentage
0	否	1	100.0%
1	是	0	
9	不適用	304	

Warning: these figures indicate the number of cases found in the data file. They cannot be interpreted as summary statistics of the population of interest.

v1742: 表5-9. 技術轉變之前,發家庭代工是否是其他人負責1

Information		[Type= discrete] [Format=numeric] [Range= 1-18] [Missing=*/88/99]	
Statistics [NW/ W]		[Valid=1 /-] [Invalid=304 /-]	
Value	Label	Cases	Percentage
1	夫方父親	0	
2	夫方母親	0	
3	夫方兄弟	1	100.0%
4	夫方姊妹	0	
5	妻方父親	0	
6	妻方母親	0	
7	妻方兄弟	0	
8	妻方姊妹	0	
9	已婚兒子	0	
10	已婚女兒	0	
11	未婚兒子	0	
12	未婚女兒	0	
13	媳婦	0	
14	女婿	0	
15	夫方親戚	0	
16	妻方親戚	0	
17	朋友	0	
18	員工	0	
88	未答	0	
99	不適用	304	

Warning: these figures indicate the number of cases found in the data file. They cannot be interpreted as summary statistics of the population of interest.

v1743: 表5-9. 技術轉變之前,發家庭代工是否是其他人負責2

Information		[Type= discrete] [Format=numeric] [Range= 1-18] [Missing=*/88/99]	
Statistics [NW/ W]		[Valid=0 /-] [Invalid=305 /-]	
Value	Label	Cases	Percentage
1	夫方父親	0	
2	夫方母親	0	
3	夫方兄弟	0	
4	夫方姊妹	0	
5	妻方父親	0	
6	妻方母親	0	
7	妻方兄弟	0	
8	妻方姊妹	0	
9	已婚兒子	0	
10	已婚女兒	0	
11	未婚兒子	0	
12	未婚女兒	0	
13	媳婦	0	
14	女婿	0	
15	夫方親戚	0	
16	妻方親戚	0	
17	朋友	0	

v1743: 表5-9. 技術轉變之前,發家庭代工是否是其他人負責2

Value	Label	Cases	Percentage
18	員工	0	
88	未答	0	
99	不適用	305	

Warning: these figures indicate the number of cases found in the data file. They cannot be interpreted as summary statistics of the population of interest.

v1744: 表5-9. 技術轉變之後,是否有發家庭代工的工作項目

Information	[Type= discrete] [Format=numeric] [Range= 0-1] [Missing=*/8/9]		
Statistics [NW/ W]	[Valid=0 /-] [Invalid=305 /-]		

Value	Label	Cases	Percentage
0	否	0	
1	是	0	
9	不適用	305	

Warning: these figures indicate the number of cases found in the data file. They cannot be interpreted as summary statistics of the population of interest.

v1745: 表5-9. 技術轉變之後,發家庭代工是否是負責人負責

Information	[Type= discrete] [Format=numeric] [Range= 0-1] [Missing=*/8/9]		
Statistics [NW/ W]	[Valid=0 /-] [Invalid=305 /-]		

Value	Label	Cases	Percentage
0	否	0	
1	是	0	
9	不適用	305	

Warning: these figures indicate the number of cases found in the data file. They cannot be interpreted as summary statistics of the population of interest.

v1746: 表5-9. 技術轉變之後,發家庭代工是否是負責人配偶負責

Information	[Type= discrete] [Format=numeric] [Range= 0-1] [Missing=*/8/9]		
Statistics [NW/ W]	[Valid=0 /-] [Invalid=305 /-]		

Value	Label	Cases	Percentage
0	否	0	
1	是	0	
9	不適用	305	

Warning: these figures indicate the number of cases found in the data file. They cannot be interpreted as summary statistics of the population of interest.

v1747: 表5-9. 技術轉變之後,發家庭代工是否是其他人負責1

Information	[Type= discrete] [Format=numeric] [Range= 1-18] [Missing=*/88/99]		
Statistics [NW/ W]	[Valid=0 /-] [Invalid=305 /-]		

Value	Label	Cases	Percentage
1	夫方父親	0	
2	夫方母親	0	
3	夫方兄弟	0	
4	夫方姊妹	0	
5	妻方父親	0	
6	妻方母親	0	
7	妻方兄弟	0	
8	妻方姊妹	0	
9	已婚兒子	0	
10	已婚女兒	0	

v1747: 表5-9. 技術轉變之後,發家庭代工是否是其他人負責1

Value	Label	Cases	Percentage
11	未婚兒子	0	
12	未婚女兒	0	
13	媳婦	0	
14	女婿	0	
15	夫方親戚	0	
16	妻方親戚	0	
17	朋友	0	
18	員工	0	
88	未答	0	
99	不適用	305	

Warning: these figures indicate the number of cases found in the data file. They cannot be interpreted as summary statistics of the population of interest.

v1748: 表5-9. 技術轉變之後,發家庭代工是否是其他人負責2

Information	[Type= discrete] [Format=numeric] [Range= 1-18] [Missing=*/88/99]
Statistics [NW/ W]	[Valid=0 /-] [Invalid=305 /-]

Value	Label	Cases	Percentage
1	夫方父親	0	
2	夫方母親	0	
3	夫方兄弟	0	
4	夫方姊妹	0	
5	妻方父親	0	
6	妻方母親	0	
7	妻方兄弟	0	
8	妻方姊妹	0	
9	已婚兒子	0	
10	已婚女兒	0	
11	未婚兒子	0	
12	未婚女兒	0	
13	媳婦	0	
14	女婿	0	
15	夫方親戚	0	
16	妻方親戚	0	
17	朋友	0	
18	員工	0	
88	未答	0	
99	不適用	305	

Warning: these figures indicate the number of cases found in the data file. They cannot be interpreted as summary statistics of the population of interest.

v1749: 表5-9. 技術轉變之前,是否有訓練員工的工作項目

Information	[Type= discrete] [Format=numeric] [Range= 0-1] [Missing=*/8/9]
Statistics [NW/ W]	[Valid=2 /-] [Invalid=303 /-]

Value	Label	Cases	Percentage
0	否	1	50.0%
1	是	1	50.0%
9	不適用	303	

Warning: these figures indicate the number of cases found in the data file. They cannot be interpreted as summary statistics of the population of interest.

v1750: 表5-9. 技術轉變之前,訓練員工是否是負責人負責

Information	[Type= discrete] [Format=numeric] [Range= 0-1] [Missing=*/8/9]		
Statistics [NW/ W]	[Valid=1 /-] [Invalid=304 /-]		
Value	Label	Cases	Percentage
0	否	0	
1	是	1	100.0%
9	不適用	304	
<i>Warning: these figures indicate the number of cases found in the data file. They cannot be interpreted as summary statistics of the population of interest.</i>			

v1751: 表5-9. 技術轉變之前,訓練員工是否是負責人配偶負責

Information	[Type= discrete] [Format=numeric] [Range= 0-1] [Missing=*/8/9]		
Statistics [NW/ W]	[Valid=1 /-] [Invalid=304 /-]		
Value	Label	Cases	Percentage
0	否	1	100.0%
1	是	0	
9	不適用	304	
<i>Warning: these figures indicate the number of cases found in the data file. They cannot be interpreted as summary statistics of the population of interest.</i>			

v1752: 表5-9. 技術轉變之前,訓練員工是否是其他人負責1

Information	[Type= discrete] [Format=numeric] [Range= 1-18] [Missing=*/88/99]		
Statistics [NW/ W]	[Valid=0 /-] [Invalid=305 /-]		
Value	Label	Cases	Percentage
1	夫方父親	0	
2	夫方母親	0	
3	夫方兄弟	0	
4	夫方姊妹	0	
5	妻方父親	0	
6	妻方母親	0	
7	妻方兄弟	0	
8	妻方姊妹	0	
9	已婚兒子	0	
10	已婚女兒	0	
11	未婚兒子	0	
12	未婚女兒	0	
13	媳婦	0	
14	女婿	0	
15	夫方親戚	0	
16	妻方親戚	0	
17	朋友	0	
18	員工	0	
88	未答	0	
99	不適用	305	
<i>Warning: these figures indicate the number of cases found in the data file. They cannot be interpreted as summary statistics of the population of interest.</i>			

v1753: 表5-9. 技術轉變之前,訓練員工是否是其他人負責2

Information	[Type= discrete] [Format=numeric] [Range= 1-18] [Missing=*/88/99]
Statistics [NW/ W]	[Valid=0 /-] [Invalid=305 /-]

v1753: 表5-9. 技術轉變之前, 訓練員工是否是其他人負責2

Value	Label	Cases	Percentage
1	夫方父親	0	
2	夫方母親	0	
3	夫方兄弟	0	
4	夫方姊妹	0	
5	妻方父親	0	
6	妻方母親	0	
7	妻方兄弟	0	
8	妻方姊妹	0	
9	已婚兒子	0	
10	已婚女兒	0	
11	未婚兒子	0	
12	未婚女兒	0	
13	媳婦	0	
14	女婿	0	
15	夫方親戚	0	
16	妻方親戚	0	
17	朋友	0	
18	員工	0	
88	未答	0	
99	不適用	305	

Warning: these figures indicate the number of cases found in the data file. They cannot be interpreted as summary statistics of the population of interest.

v1754: 表5-9. 技術轉變之後, 是否有訓練員工的工作項目

Information	[Type= discrete] [Format=numeric] [Range= 0-1] [Missing=* /8/9]
Statistics [NW/ W]	[Valid=0 /-] [Invalid=305 /-]

Value	Label	Cases	Percentage
0	否	0	
1	是	0	
9	不適用	305	

Warning: these figures indicate the number of cases found in the data file. They cannot be interpreted as summary statistics of the population of interest.

v1755: 表5-9. 技術轉變之後, 訓練員工是否是負責人負責

Information	[Type= discrete] [Format=numeric] [Range= 0-1] [Missing=* /8/9]
Statistics [NW/ W]	[Valid=0 /-] [Invalid=305 /-]

Value	Label	Cases	Percentage
0	否	0	
1	是	0	
9	不適用	305	

Warning: these figures indicate the number of cases found in the data file. They cannot be interpreted as summary statistics of the population of interest.

v1756: 表5-9. 技術轉變之後, 訓練員工是否是負責人配偶負責

Information	[Type= discrete] [Format=numeric] [Range= 0-1] [Missing=* /8/9]
Statistics [NW/ W]	[Valid=0 /-] [Invalid=305 /-]

Value	Label	Cases	Percentage
0	否	0	
1	是	0	

v1756: 表5-9. 技術轉變之後, 訓練員工是否是負責人配偶負責

Value	Label	Cases	Percentage
9	不適用	305	

Warning: these figures indicate the number of cases found in the data file. They cannot be interpreted as summary statistics of the population of interest.

v1757: 表5-9. 技術轉變之後, 訓練員工是否是其他人負責1

Information	[Type= discrete] [Format=numeric] [Range= 1-18] [Missing=* /88/99]
Statistics [NW/ W]	[Valid=0 /-] [Invalid=305 /-]

Value	Label	Cases	Percentage
1	夫方父親	0	
2	夫方母親	0	
3	夫方兄弟	0	
4	夫方姊妹	0	
5	妻方父親	0	
6	妻方母親	0	
7	妻方兄弟	0	
8	妻方姊妹	0	
9	已婚兒子	0	
10	已婚女兒	0	
11	未婚兒子	0	
12	未婚女兒	0	
13	媳婦	0	
14	女婿	0	
15	夫方親戚	0	
16	妻方親戚	0	
17	朋友	0	
18	員工	0	
88	未答	0	
99	不適用	305	

Warning: these figures indicate the number of cases found in the data file. They cannot be interpreted as summary statistics of the population of interest.

v1758: 表5-9. 技術轉變之後, 訓練員工是否是其他人負責2

Information	[Type= discrete] [Format=numeric] [Range= 1-18] [Missing=* /88/99]
Statistics [NW/ W]	[Valid=0 /-] [Invalid=305 /-]

Value	Label	Cases	Percentage
1	夫方父親	0	
2	夫方母親	0	
3	夫方兄弟	0	
4	夫方姊妹	0	
5	妻方父親	0	
6	妻方母親	0	
7	妻方兄弟	0	
8	妻方姊妹	0	
9	已婚兒子	0	
10	已婚女兒	0	
11	未婚兒子	0	
12	未婚女兒	0	
13	媳婦	0	

v1758: 表5-9. 技術轉變之後, 訓練員工是否是其他人負責2

Value	Label	Cases	Percentage
14	女婿	0	
15	夫方親戚	0	
16	妻方親戚	0	
17	朋友	0	
18	員工	0	
88	未答	0	
99	不適用	305	

Warning: these figures indicate the number of cases found in the data file. They cannot be interpreted as summary statistics of the population of interest.

v1759: 表5-9. 技術轉變之前, 是否有監督管理工人的工作項目

Information	[Type= discrete] [Format=numeric] [Range= 0-1] [Missing=* /8/9]
Statistics [NW/ W]	[Valid=2 /-] [Invalid=303 /-]

Value	Label	Cases	Percentage
0	否	1	50.0%
1	是	1	50.0%
9	不適用	303	

Warning: these figures indicate the number of cases found in the data file. They cannot be interpreted as summary statistics of the population of interest.

v1760: 表5-9. 技術轉變之前, 監督管理工人是否是負責人負責

Information	[Type= discrete] [Format=numeric] [Range= 0-1] [Missing=* /8/9]
Statistics [NW/ W]	[Valid=1 /-] [Invalid=304 /-]

Value	Label	Cases	Percentage
0	否	0	
1	是	1	100.0%
9	不適用	304	

Warning: these figures indicate the number of cases found in the data file. They cannot be interpreted as summary statistics of the population of interest.

v1761: 表5-9. 技術轉變之前, 監督管理工人是否是負責人配偶負責

Information	[Type= discrete] [Format=numeric] [Range= 0-1] [Missing=* /8/9]
Statistics [NW/ W]	[Valid=1 /-] [Invalid=304 /-]

Value	Label	Cases	Percentage
0	否	1	100.0%
1	是	0	
9	不適用	304	

Warning: these figures indicate the number of cases found in the data file. They cannot be interpreted as summary statistics of the population of interest.

v1762: 表5-9. 技術轉變之前, 監督管理工人是否是其他人負責1

Information	[Type= discrete] [Format=numeric] [Range= 1-18] [Missing=* /88/99]
Statistics [NW/ W]	[Valid=0 /-] [Invalid=305 /-]

Value	Label	Cases	Percentage
1	夫方父親	0	
2	夫方母親	0	
3	夫方兄弟	0	
4	夫方姊妹	0	
5	妻方父親	0	
6	妻方母親	0	

v1762: 表5-9. 技術轉變之前, 監督管理工人是否是其他人負責1

Value	Label	Cases	Percentage
7	妻方兄弟	0	
8	妻方姊妹	0	
9	已婚兒子	0	
10	已婚女兒	0	
11	未婚兒子	0	
12	未婚女兒	0	
13	媳婦	0	
14	女婿	0	
15	夫方親戚	0	
16	妻方親戚	0	
17	朋友	0	
18	員工	0	
88	未答	0	
99	不適用	305	

Warning: these figures indicate the number of cases found in the data file. They cannot be interpreted as summary statistics of the population of interest.

v1763: 表5-9. 技術轉變之前, 監督管理工人是否是其他人負責2

Information	[Type= discrete] [Format=numeric] [Range= 1-18] [Missing=*/88/99]
Statistics [NW/ W]	[Valid=0 /-] [Invalid=305 /-]

Value	Label	Cases	Percentage
1	夫方父親	0	
2	夫方母親	0	
3	夫方兄弟	0	
4	夫方姊妹	0	
5	妻方父親	0	
6	妻方母親	0	
7	妻方兄弟	0	
8	妻方姊妹	0	
9	已婚兒子	0	
10	已婚女兒	0	
11	未婚兒子	0	
12	未婚女兒	0	
13	媳婦	0	
14	女婿	0	
15	夫方親戚	0	
16	妻方親戚	0	
17	朋友	0	
18	員工	0	
88	未答	0	
99	不適用	305	

Warning: these figures indicate the number of cases found in the data file. They cannot be interpreted as summary statistics of the population of interest.

v1764: 表5-9. 技術轉變之後, 是否有監督管理工人的工作項目

Information	[Type= discrete] [Format=numeric] [Range= 0-1] [Missing=*/8/9]
Statistics [NW/ W]	[Valid=0 /-] [Invalid=305 /-]

v1764: 表5-9. 技術轉變之後, 是否有監督管理工人的工作項目

Value	Label	Cases	Percentage
0	否	0	
1	是	0	
9	不適用	305	

Warning: these figures indicate the number of cases found in the data file. They cannot be interpreted as summary statistics of the population of interest.

v1765: 表5-9. 技術轉變之後, 監督管理工人是否是負責人負責

Information	[Type= discrete] [Format=numeric] [Range= 0-1] [Missing=* /8/9]
Statistics [NW/ W]	[Valid=0 /-] [Invalid=305 /-]

Value	Label	Cases	Percentage
0	否	0	
1	是	0	
9	不適用	305	

Warning: these figures indicate the number of cases found in the data file. They cannot be interpreted as summary statistics of the population of interest.

v1766: 表5-9. 技術轉變之後, 監督管理工人是否是負責人配偶負責

Information	[Type= discrete] [Format=numeric] [Range= 0-1] [Missing=* /8/9]
Statistics [NW/ W]	[Valid=0 /-] [Invalid=305 /-]

Value	Label	Cases	Percentage
0	否	0	
1	是	0	
9	不適用	305	

Warning: these figures indicate the number of cases found in the data file. They cannot be interpreted as summary statistics of the population of interest.

v1767: 表5-9. 技術轉變之後, 監督管理工人是否是其他人負責1

Information	[Type= discrete] [Format=numeric] [Range= 1-18] [Missing=* /88/99]
Statistics [NW/ W]	[Valid=0 /-] [Invalid=305 /-]

Value	Label	Cases	Percentage
1	夫方父親	0	
2	夫方母親	0	
3	夫方兄弟	0	
4	夫方姊妹	0	
5	妻方父親	0	
6	妻方母親	0	
7	妻方兄弟	0	
8	妻方姊妹	0	
9	已婚兒子	0	
10	已婚女兒	0	
11	未婚兒子	0	
12	未婚女兒	0	
13	媳婦	0	
14	女婿	0	
15	夫方親戚	0	
16	妻方親戚	0	
17	朋友	0	
18	員工	0	
88	未答	0	

v1767: 表5-9. 技術轉變之後, 監督管理工人是否是其他人負責1

Value	Label	Cases	Percentage
99	不適用	305	

Warning: these figures indicate the number of cases found in the data file. They cannot be interpreted as summary statistics of the population of interest.

v1768: 表5-9. 技術轉變之後, 監督管理工人是否是其他人負責2

Information	[Type= discrete] [Format=numeric] [Range= 1-18] [Missing=*/88/99]
Statistics [NW/ W]	[Valid=0 /-] [Invalid=305 /-]

Value	Label	Cases	Percentage
1	夫方父親	0	
2	夫方母親	0	
3	夫方兄弟	0	
4	夫方姊妹	0	
5	妻方父親	0	
6	妻方母親	0	
7	妻方兄弟	0	
8	妻方姊妹	0	
9	已婚兒子	0	
10	已婚女兒	0	
11	未婚兒子	0	
12	未婚女兒	0	
13	媳婦	0	
14	女婿	0	
15	夫方親戚	0	
16	妻方親戚	0	
17	朋友	0	
18	員工	0	
88	未答	0	
99	不適用	305	

Warning: these figures indicate the number of cases found in the data file. They cannot be interpreted as summary statistics of the population of interest.

v1769: 表5-9. 技術轉變之前, 是否有實際生產勞動過程的工作項目

Information	[Type= discrete] [Format=numeric] [Range= 0-1] [Missing=*/8/9]
Statistics [NW/ W]	[Valid=2 /-] [Invalid=303 /-]

Value	Label	Cases	Percentage
0	否	0	
1	是	2	100.0%
9	不適用	303	

Warning: these figures indicate the number of cases found in the data file. They cannot be interpreted as summary statistics of the population of interest.

v1770: 表5-9. 技術轉變之前, 實際生產勞動過程是否是負責人負責

Information	[Type= discrete] [Format=numeric] [Range= 0-1] [Missing=*/8/9]
Statistics [NW/ W]	[Valid=2 /-] [Invalid=303 /-]

Value	Label	Cases	Percentage
0	否	0	
1	是	2	100.0%
9	不適用	303	

Warning: these figures indicate the number of cases found in the data file. They cannot be interpreted as summary statistics of the population of interest.

v1771: 表5-9. 技術轉變之前, 實際生產勞動過程是否是負責人配偶負責

Information	[Type= discrete] [Format=numeric] [Range= 0-1] [Missing=*/8/9]		
Statistics [NW/ W]	[Valid=2 /-] [Invalid=303 /-]		
Value	Label	Cases	Percentage
0	否	2	100.0%
1	是	0	
9	不適用	303	

Warning: these figures indicate the number of cases found in the data file. They cannot be interpreted as summary statistics of the population of interest.

v1772: 表5-9. 技術轉變之前, 實際生產勞動過程是否是其他人負責1

Information	[Type= discrete] [Format=numeric] [Range= 1-18] [Missing=*/88/99]		
Statistics [NW/ W]	[Valid=1 /-] [Invalid=304 /-]		
Value	Label	Cases	Percentage
1	夫方父親	0	
2	夫方母親	0	
3	夫方兄弟	1	100.0%
4	夫方姊妹	0	
5	妻方父親	0	
6	妻方母親	0	
7	妻方兄弟	0	
8	妻方姊妹	0	
9	已婚兒子	0	
10	已婚女兒	0	
11	未婚兒子	0	
12	未婚女兒	0	
13	媳婦	0	
14	女婿	0	
15	夫方親戚	0	
16	妻方親戚	0	
17	朋友	0	
18	員工	0	
88	未答	0	
99	不適用	304	

Warning: these figures indicate the number of cases found in the data file. They cannot be interpreted as summary statistics of the population of interest.

v1773: 表5-9. 技術轉變之前, 實際生產勞動過程是否是其他人負責2

Information	[Type= discrete] [Format=numeric] [Range= 1-18] [Missing=*/88/99]		
Statistics [NW/ W]	[Valid=0 /-] [Invalid=305 /-]		
Value	Label	Cases	Percentage
1	夫方父親	0	
2	夫方母親	0	
3	夫方兄弟	0	
4	夫方姊妹	0	
5	妻方父親	0	
6	妻方母親	0	
7	妻方兄弟	0	
8	妻方姊妹	0	

v1773: 表5-9. 技術轉變之前, 實際生產勞動過程是否是其他人負責2

Value	Label	Cases	Percentage
9	已婚兒子	0	
10	已婚女兒	0	
11	未婚兒子	0	
12	未婚女兒	0	
13	媳婦	0	
14	女婿	0	
15	夫方親戚	0	
16	妻方親戚	0	
17	朋友	0	
18	員工	0	
88	未答	0	
99	不適用	305	

Warning: these figures indicate the number of cases found in the data file. They cannot be interpreted as summary statistics of the population of interest.

v1774: 表5-9. 技術轉變之後, 是否有實際生產勞動過程的工作項目

Information	[Type= discrete] [Format=numeric] [Range= 0-1] [Missing=* /8/9]
Statistics [NW/ W]	[Valid=0 /-] [Invalid=305 /-]

Value	Label	Cases	Percentage
0	否	0	
1	是	0	
9	不適用	305	

Warning: these figures indicate the number of cases found in the data file. They cannot be interpreted as summary statistics of the population of interest.

v1775: 表5-9. 技術轉變之後, 實際生產勞動過程是否是負責人負責

Information	[Type= discrete] [Format=numeric] [Range= 0-1] [Missing=* /8/9]
Statistics [NW/ W]	[Valid=0 /-] [Invalid=305 /-]

Value	Label	Cases	Percentage
0	否	0	
1	是	0	
9	不適用	305	

Warning: these figures indicate the number of cases found in the data file. They cannot be interpreted as summary statistics of the population of interest.

v1776: 表5-9. 技術轉變之後, 實際生產勞動過程是否是負責人配偶負責

Information	[Type= discrete] [Format=numeric] [Range= 0-1] [Missing=* /8/9]
Statistics [NW/ W]	[Valid=0 /-] [Invalid=305 /-]

Value	Label	Cases	Percentage
0	否	0	
1	是	0	
9	不適用	305	

Warning: these figures indicate the number of cases found in the data file. They cannot be interpreted as summary statistics of the population of interest.

v1777: 表5-9. 技術轉變之後, 實際生產勞動過程是否是其他人負責1

Information	[Type= discrete] [Format=numeric] [Range= 1-18] [Missing=* /88/99]
Statistics [NW/ W]	[Valid=0 /-] [Invalid=305 /-]

Value	Label	Cases	Percentage
1	夫方父親	0	

v1777: 表5-9. 技術轉變之後, 實際生產勞動過程是否是其他人負責1

Value	Label	Cases	Percentage
2	夫方母親	0	
3	夫方兄弟	0	
4	夫方姊妹	0	
5	妻方父親	0	
6	妻方母親	0	
7	妻方兄弟	0	
8	妻方姊妹	0	
9	已婚兒子	0	
10	已婚女兒	0	
11	未婚兒子	0	
12	未婚女兒	0	
13	媳婦	0	
14	女婿	0	
15	夫方親戚	0	
16	妻方親戚	0	
17	朋友	0	
18	員工	0	
88	未答	0	
99	不適用	305	

Warning: these figures indicate the number of cases found in the data file. They cannot be interpreted as summary statistics of the population of interest.

v1778: 表5-9. 技術轉變之後, 實際生產勞動過程是否是其他人負責2

Information	[Type= discrete] [Format=numeric] [Range= 1-18] [Missing=*/88/99]
Statistics [NW/ W]	[Valid=0 /-] [Invalid=305 /-]

Value	Label	Cases	Percentage
1	夫方父親	0	
2	夫方母親	0	
3	夫方兄弟	0	
4	夫方姊妹	0	
5	妻方父親	0	
6	妻方母親	0	
7	妻方兄弟	0	
8	妻方姊妹	0	
9	已婚兒子	0	
10	已婚女兒	0	
11	未婚兒子	0	
12	未婚女兒	0	
13	媳婦	0	
14	女婿	0	
15	夫方親戚	0	
16	妻方親戚	0	
17	朋友	0	
18	員工	0	
88	未答	0	
99	不適用	305	

Warning: these figures indicate the number of cases found in the data file. They cannot be interpreted as summary statistics of the population of interest.

v1779: 表5-9. 技術轉變之前, 是否有機器的設定或維修的工作項目

Information	[Type= discrete] [Format=numeric] [Range= 0-1] [Missing=*/8/9]		
Statistics [NW/ W]	[Valid=2 /-] [Invalid=303 /-]		
Value	Label	Cases	Percentage
0	否	0	
1	是	2	100.0%
9	不適用	303	

Warning: these figures indicate the number of cases found in the data file. They cannot be interpreted as summary statistics of the population of interest.

v1780: 表5-9. 技術轉變之前, 機器的設定或維修是否是負責人負責

Information	[Type= discrete] [Format=numeric] [Range= 0-1] [Missing=*/8/9]		
Statistics [NW/ W]	[Valid=2 /-] [Invalid=303 /-]		
Value	Label	Cases	Percentage
0	否	1	50.0%
1	是	1	50.0%
9	不適用	303	

Warning: these figures indicate the number of cases found in the data file. They cannot be interpreted as summary statistics of the population of interest.

v1781: 表5-9. 技術轉變之前, 機器的設定或維修是否是負責人配偶負責

Information	[Type= discrete] [Format=numeric] [Range= 0-1] [Missing=*/8/9]		
Statistics [NW/ W]	[Valid=2 /-] [Invalid=303 /-]		
Value	Label	Cases	Percentage
0	否	2	100.0%
1	是	0	
9	不適用	303	

Warning: these figures indicate the number of cases found in the data file. They cannot be interpreted as summary statistics of the population of interest.

v1782: 表5-9. 技術轉變之前, 機器的設定或維修是否是其他人負責1

Information	[Type= discrete] [Format=numeric] [Range= 1-18] [Missing=*/88/99]		
Statistics [NW/ W]	[Valid=0 /-] [Invalid=305 /-]		
Value	Label	Cases	Percentage
1	夫方父親	0	
2	夫方母親	0	
3	夫方兄弟	0	
4	夫方姊妹	0	
5	妻方父親	0	
6	妻方母親	0	
7	妻方兄弟	0	
8	妻方姊妹	0	
9	已婚兒子	0	
10	已婚女兒	0	
11	未婚兒子	0	
12	未婚女兒	0	
13	媳婦	0	
14	女婿	0	
15	夫方親戚	0	
16	妻方親戚	0	

v1782: 表5-9. 技術轉變之前, 機器的設定或維修是否是其他人負責1

Value	Label	Cases	Percentage
17	朋友	0	
18	員工	0	
88	未答	0	
99	不適用	305	

Warning: these figures indicate the number of cases found in the data file. They cannot be interpreted as summary statistics of the population of interest.

v1783: 表5-9. 技術轉變之前, 機器的設定或維修是否是其他人負責2

Information	[Type= discrete] [Format=numeric] [Range= 1-18] [Missing=*/88/99]
Statistics [NW/ W]	[Valid=0 /-] [Invalid=305 /-]

Value	Label	Cases	Percentage
1	夫方父親	0	
2	夫方母親	0	
3	夫方兄弟	0	
4	夫方姊妹	0	
5	妻方父親	0	
6	妻方母親	0	
7	妻方兄弟	0	
8	妻方姊妹	0	
9	已婚兒子	0	
10	已婚女兒	0	
11	未婚兒子	0	
12	未婚女兒	0	
13	媳婦	0	
14	女婿	0	
15	夫方親戚	0	
16	妻方親戚	0	
17	朋友	0	
18	員工	0	
88	未答	0	
99	不適用	305	

Warning: these figures indicate the number of cases found in the data file. They cannot be interpreted as summary statistics of the population of interest.

v1784: 表5-9. 技術轉變之後, 是否有機器的設定或維修的工作項目

Information	[Type= discrete] [Format=numeric] [Range= 0-1] [Missing=*/8/9]
Statistics [NW/ W]	[Valid=0 /-] [Invalid=305 /-]

Value	Label	Cases	Percentage
0	否	0	
1	是	0	
9	不適用	305	

Warning: these figures indicate the number of cases found in the data file. They cannot be interpreted as summary statistics of the population of interest.

v1785: 表5-9. 技術轉變之後, 機器的設定或維修是否是負責人負責

Information	[Type= discrete] [Format=numeric] [Range= 0-1] [Missing=*/8/9]
Statistics [NW/ W]	[Valid=0 /-] [Invalid=305 /-]

Value	Label	Cases	Percentage
0	否	0	

v1785: 表5-9. 技術轉變之後, 機器的設定或維修是否是負責人負責

Value	Label	Cases	Percentage
1	是	0	
9	不適用	305	

Warning: these figures indicate the number of cases found in the data file. They cannot be interpreted as summary statistics of the population of interest.

v1786: 表5-9. 技術轉變之後, 機器的設定或維修是否是負責人配偶負責

Information	[Type= discrete] [Format=numeric] [Range= 0-1] [Missing=* /8/9]
Statistics [NW/ W]	[Valid=0 /-] [Invalid=305 /-]

Value	Label	Cases	Percentage
0	否	0	
1	是	0	
9	不適用	305	

Warning: these figures indicate the number of cases found in the data file. They cannot be interpreted as summary statistics of the population of interest.

v1787: 表5-9. 技術轉變之後, 機器的設定或維修是否是其他人負責1

Information	[Type= discrete] [Format=numeric] [Range= 1-18] [Missing=* /88/99]
Statistics [NW/ W]	[Valid=0 /-] [Invalid=305 /-]

Value	Label	Cases	Percentage
1	夫方父親	0	
2	夫方母親	0	
3	夫方兄弟	0	
4	夫方姊妹	0	
5	妻方父親	0	
6	妻方母親	0	
7	妻方兄弟	0	
8	妻方姊妹	0	
9	已婚兒子	0	
10	已婚女兒	0	
11	未婚兒子	0	
12	未婚女兒	0	
13	媳婦	0	
14	女婿	0	
15	夫方親戚	0	
16	妻方親戚	0	
17	朋友	0	
18	員工	0	
88	未答	0	
99	不適用	305	

Warning: these figures indicate the number of cases found in the data file. They cannot be interpreted as summary statistics of the population of interest.

v1788: 表5-9. 技術轉變之後, 機器的設定或維修是否是其他人負責2

Information	[Type= discrete] [Format=numeric] [Range= 1-18] [Missing=* /88/99]
Statistics [NW/ W]	[Valid=0 /-] [Invalid=305 /-]

Value	Label	Cases	Percentage
1	夫方父親	0	
2	夫方母親	0	
3	夫方兄弟	0	

v1788: 表5-9. 技術轉變之後, 機器的設定或維修是否是其他人負責2

Value	Label	Cases	Percentage
4	夫方姊妹	0	
5	妻方父親	0	
6	妻方母親	0	
7	妻方兄弟	0	
8	妻方姊妹	0	
9	已婚兒子	0	
10	已婚女兒	0	
11	未婚兒子	0	
12	未婚女兒	0	
13	媳婦	0	
14	女婿	0	
15	夫方親戚	0	
16	妻方親戚	0	
17	朋友	0	
18	員工	0	
88	未答	0	
99	不適用	305	

Warning: these figures indicate the number of cases found in the data file. They cannot be interpreted as summary statistics of the population of interest.

v1789: 表5-9. 技術轉變之前, 是否有設計或電腦繪圖的工作項目

Information	[Type= discrete] [Format=numeric] [Range= 0-1] [Missing=*/8/9]
Statistics [NW/ W]	[Valid=2 /-] [Invalid=303 /-]

Value	Label	Cases	Percentage
0	否	2	100.0%
1	是	0	
9	不適用	303	

Warning: these figures indicate the number of cases found in the data file. They cannot be interpreted as summary statistics of the population of interest.

v1790: 表5-9. 技術轉變之前, 設計或電腦繪圖是否是負責人負責

Information	[Type= discrete] [Format=numeric] [Range= 0-1] [Missing=*/8/9]
Statistics [NW/ W]	[Valid=0 /-] [Invalid=305 /-]

Value	Label	Cases	Percentage
0	否	0	
1	是	0	
9	不適用	305	

Warning: these figures indicate the number of cases found in the data file. They cannot be interpreted as summary statistics of the population of interest.

v1791: 表5-9. 技術轉變之前, 設計或電腦繪圖是否是負責人配偶負責

Information	[Type= discrete] [Format=numeric] [Range= 0-1] [Missing=*/8/9]
Statistics [NW/ W]	[Valid=0 /-] [Invalid=305 /-]

Value	Label	Cases	Percentage
0	否	0	
1	是	0	
9	不適用	305	

Warning: these figures indicate the number of cases found in the data file. They cannot be interpreted as summary statistics of the population of interest.

v1792: 表5-9. 技術轉變之前,設計或電腦繪圖是否是其他人負責1

Information		[Type= discrete] [Format=numeric] [Range= 1-18] [Missing=*/88/99]	
Statistics [NW/ W]		[Valid=0 /-] [Invalid=305 /-]	
Value	Label	Cases	Percentage
1	夫方父親	0	
2	夫方母親	0	
3	夫方兄弟	0	
4	夫方姊妹	0	
5	妻方父親	0	
6	妻方母親	0	
7	妻方兄弟	0	
8	妻方姊妹	0	
9	已婚兒子	0	
10	已婚女兒	0	
11	未婚兒子	0	
12	未婚女兒	0	
13	媳婦	0	
14	女婿	0	
15	夫方親戚	0	
16	妻方親戚	0	
17	朋友	0	
18	員工	0	
88	未答	0	
99	不適用	305	

Warning: these figures indicate the number of cases found in the data file. They cannot be interpreted as summary statistics of the population of interest.

v1793: 表5-9. 技術轉變之前,設計或電腦繪圖是否是其他人負責2

Information		[Type= discrete] [Format=numeric] [Range= 1-18] [Missing=*/88/99]	
Statistics [NW/ W]		[Valid=0 /-] [Invalid=305 /-]	
Value	Label	Cases	Percentage
1	夫方父親	0	
2	夫方母親	0	
3	夫方兄弟	0	
4	夫方姊妹	0	
5	妻方父親	0	
6	妻方母親	0	
7	妻方兄弟	0	
8	妻方姊妹	0	
9	已婚兒子	0	
10	已婚女兒	0	
11	未婚兒子	0	
12	未婚女兒	0	
13	媳婦	0	
14	女婿	0	
15	夫方親戚	0	
16	妻方親戚	0	
17	朋友	0	

v1793: 表5-9. 技術轉變之前,設計或電腦繪圖是否是其他人負責2

Value	Label	Cases	Percentage
18	員工	0	
88	未答	0	
99	不適用	305	

Warning: these figures indicate the number of cases found in the data file. They cannot be interpreted as summary statistics of the population of interest.

v1794: 表5-9. 技術轉變之後,是否有設計或電腦繪圖的工作項目

Information	[Type= discrete] [Format=numeric] [Range= 0-1] [Missing=*/8/9]		
Statistics [NW/ W]	[Valid=0 /-] [Invalid=305 /-]		

Value	Label	Cases	Percentage
0	否	0	
1	是	0	
9	不適用	305	

Warning: these figures indicate the number of cases found in the data file. They cannot be interpreted as summary statistics of the population of interest.

v1795: 表5-9. 技術轉變之後,設計或電腦繪圖是否是負責人負責

Information	[Type= discrete] [Format=numeric] [Range= 0-1] [Missing=*/8/9]		
Statistics [NW/ W]	[Valid=0 /-] [Invalid=305 /-]		

Value	Label	Cases	Percentage
0	否	0	
1	是	0	
9	不適用	305	

Warning: these figures indicate the number of cases found in the data file. They cannot be interpreted as summary statistics of the population of interest.

v1796: 表5-9. 技術轉變之後,設計或電腦繪圖是否是負責人配偶負責

Information	[Type= discrete] [Format=numeric] [Range= 0-1] [Missing=*/8/9]		
Statistics [NW/ W]	[Valid=0 /-] [Invalid=305 /-]		

Value	Label	Cases	Percentage
0	否	0	
1	是	0	
9	不適用	305	

Warning: these figures indicate the number of cases found in the data file. They cannot be interpreted as summary statistics of the population of interest.

v1797: 表5-9. 技術轉變之後,設計或電腦繪圖是否是其他人負責1

Information	[Type= discrete] [Format=numeric] [Range= 1-18] [Missing=*/88/99]		
Statistics [NW/ W]	[Valid=0 /-] [Invalid=305 /-]		

Value	Label	Cases	Percentage
1	夫方父親	0	
2	夫方母親	0	
3	夫方兄弟	0	
4	夫方姊妹	0	
5	妻方父親	0	
6	妻方母親	0	
7	妻方兄弟	0	
8	妻方姊妹	0	
9	已婚兒子	0	
10	已婚女兒	0	

v1797: 表5-9. 技術轉變之後,設計或電腦繪圖是否是其他人負責1

Value	Label	Cases	Percentage
11	未婚兒子	0	
12	未婚女兒	0	
13	媳婦	0	
14	女婿	0	
15	夫方親戚	0	
16	妻方親戚	0	
17	朋友	0	
18	員工	0	
88	未答	0	
99	不適用	305	

Warning: these figures indicate the number of cases found in the data file. They cannot be interpreted as summary statistics of the population of interest.

v1798: 表5-9. 技術轉變之後,設計或電腦繪圖是否是其他人負責2

Information	[Type= discrete] [Format=numeric] [Range= 1-18] [Missing=*/88/99]
Statistics [NW/ W]	[Valid=0 /-] [Invalid=305 /-]

Value	Label	Cases	Percentage
1	夫方父親	0	
2	夫方母親	0	
3	夫方兄弟	0	
4	夫方姊妹	0	
5	妻方父親	0	
6	妻方母親	0	
7	妻方兄弟	0	
8	妻方姊妹	0	
9	已婚兒子	0	
10	已婚女兒	0	
11	未婚兒子	0	
12	未婚女兒	0	
13	媳婦	0	
14	女婿	0	
15	夫方親戚	0	
16	妻方親戚	0	
17	朋友	0	
18	員工	0	
88	未答	0	
99	不適用	305	

Warning: these figures indicate the number of cases found in the data file. They cannot be interpreted as summary statistics of the population of interest.

v1799: 表5-9. 技術轉變之前,是否有環境的清潔整理的工作項目

Information	[Type= discrete] [Format=numeric] [Range= 0-1] [Missing=*/8/9]
Statistics [NW/ W]	[Valid=2 /-] [Invalid=303 /-]

Value	Label	Cases	Percentage
0	否	0	
1	是	2	100.0%
9	不適用	303	

Warning: these figures indicate the number of cases found in the data file. They cannot be interpreted as summary statistics of the population of interest.

v1800: 表5-9. 技術轉變之前, 環境的清潔整理是否是負責人負責

Information	[Type= discrete] [Format=numeric] [Range= 0-1] [Missing=*/8/9]		
Statistics [NW/ W]	[Valid=2 /-] [Invalid=303 /-]		
Value	Label	Cases	Percentage
0	否	0	
1	是	2	100.0%
9	不適用	303	
<i>Warning: these figures indicate the number of cases found in the data file. They cannot be interpreted as summary statistics of the population of interest.</i>			

v1801: 表5-9. 技術轉變之前, 環境的清潔整理是否是負責人配偶負責

Information	[Type= discrete] [Format=numeric] [Range= 0-1] [Missing=*/8/9]		
Statistics [NW/ W]	[Valid=2 /-] [Invalid=303 /-]		
Value	Label	Cases	Percentage
0	否	2	100.0%
1	是	0	
9	不適用	303	
<i>Warning: these figures indicate the number of cases found in the data file. They cannot be interpreted as summary statistics of the population of interest.</i>			

v1802: 表5-9. 技術轉變之前, 環境的清潔整理是否是其他人負責1

Information	[Type= discrete] [Format=numeric] [Range= 1-18] [Missing=*/88/99]		
Statistics [NW/ W]	[Valid=0 /-] [Invalid=305 /-]		
Value	Label	Cases	Percentage
1	夫方父親	0	
2	夫方母親	0	
3	夫方兄弟	0	
4	夫方姊妹	0	
5	妻方父親	0	
6	妻方母親	0	
7	妻方兄弟	0	
8	妻方姊妹	0	
9	已婚兒子	0	
10	已婚女兒	0	
11	未婚兒子	0	
12	未婚女兒	0	
13	媳婦	0	
14	女婿	0	
15	夫方親戚	0	
16	妻方親戚	0	
17	朋友	0	
18	員工	0	
88	未答	0	
99	不適用	305	
<i>Warning: these figures indicate the number of cases found in the data file. They cannot be interpreted as summary statistics of the population of interest.</i>			

v1803: 表5-9. 技術轉變之前, 環境的清潔整理是否是其他人負責2

Information	[Type= discrete] [Format=numeric] [Range= 1-18] [Missing=*/88/99]
Statistics [NW/ W]	[Valid=0 /-] [Invalid=305 /-]

v1803: 表5-9. 技術轉變之前, 環境的清潔整理是否是其他人負責2

Value	Label	Cases	Percentage
1	夫方父親	0	
2	夫方母親	0	
3	夫方兄弟	0	
4	夫方姊妹	0	
5	妻方父親	0	
6	妻方母親	0	
7	妻方兄弟	0	
8	妻方姊妹	0	
9	已婚兒子	0	
10	已婚女兒	0	
11	未婚兒子	0	
12	未婚女兒	0	
13	媳婦	0	
14	女婿	0	
15	夫方親戚	0	
16	妻方親戚	0	
17	朋友	0	
18	員工	0	
88	未答	0	
99	不適用	305	

Warning: these figures indicate the number of cases found in the data file. They cannot be interpreted as summary statistics of the population of interest.

v1804: 表5-9. 技術轉變之後, 是否有環境的清潔整理的工作項目

Information	[Type= discrete] [Format=numeric] [Range= 0-1] [Missing=*/8/9]
Statistics [NW/ W]	[Valid=0 /-] [Invalid=305 /-]

Value	Label	Cases	Percentage
0	否	0	
1	是	0	
9	不適用	305	

Warning: these figures indicate the number of cases found in the data file. They cannot be interpreted as summary statistics of the population of interest.

v1805: 表5-9. 技術轉變之後, 環境的清潔整理是否是負責人負責

Information	[Type= discrete] [Format=numeric] [Range= 0-1] [Missing=*/8/9]
Statistics [NW/ W]	[Valid=0 /-] [Invalid=305 /-]

Value	Label	Cases	Percentage
0	否	0	
1	是	0	
9	不適用	305	

Warning: these figures indicate the number of cases found in the data file. They cannot be interpreted as summary statistics of the population of interest.

v1806: 表5-9. 技術轉變之後, 環境的清潔整理是否是負責人配偶負責

Information	[Type= discrete] [Format=numeric] [Range= 0-1] [Missing=*/8/9]
Statistics [NW/ W]	[Valid=0 /-] [Invalid=305 /-]

Value	Label	Cases	Percentage
0	否	0	
1	是	0	

v1806: 表5-9. 技術轉變之後, 環境的清潔整理是否是負責人配偶負責

Value	Label	Cases	Percentage
9	不適用	305	

Warning: these figures indicate the number of cases found in the data file. They cannot be interpreted as summary statistics of the population of interest.

v1807: 表5-9. 技術轉變之後, 環境的清潔整理是否是其他人負責1

Information	[Type= discrete] [Format=numeric] [Range= 1-18] [Missing=* /88/99]
--------------------	--

Statistics [NW/ W]	[Valid=0 /-] [Invalid=305 /-]
---------------------------	-------------------------------

Value	Label	Cases	Percentage
1	夫方父親	0	
2	夫方母親	0	
3	夫方兄弟	0	
4	夫方姊妹	0	
5	妻方父親	0	
6	妻方母親	0	
7	妻方兄弟	0	
8	妻方姊妹	0	
9	已婚兒子	0	
10	已婚女兒	0	
11	未婚兒子	0	
12	未婚女兒	0	
13	媳婦	0	
14	女婿	0	
15	夫方親戚	0	
16	妻方親戚	0	
17	朋友	0	
18	員工	0	
88	未答	0	
99	不適用	305	

Warning: these figures indicate the number of cases found in the data file. They cannot be interpreted as summary statistics of the population of interest.

v1808: 表5-9. 技術轉變之後, 環境的清潔整理是否是其他人負責2

Information	[Type= discrete] [Format=numeric] [Range= 1-18] [Missing=* /88/99]
--------------------	--

Statistics [NW/ W]	[Valid=0 /-] [Invalid=305 /-]
---------------------------	-------------------------------

Value	Label	Cases	Percentage
1	夫方父親	0	
2	夫方母親	0	
3	夫方兄弟	0	
4	夫方姊妹	0	
5	妻方父親	0	
6	妻方母親	0	
7	妻方兄弟	0	
8	妻方姊妹	0	
9	已婚兒子	0	
10	已婚女兒	0	
11	未婚兒子	0	
12	未婚女兒	0	
13	媳婦	0	

v1808: 表5-9. 技術轉變之後, 環境的清潔整理是否是其他人負責2

Value	Label	Cases	Percentage
14	女婿	0	
15	夫方親戚	0	
16	妻方親戚	0	
17	朋友	0	
18	員工	0	
88	未答	0	
99	不適用	305	

Warning: these figures indicate the number of cases found in the data file. They cannot be interpreted as summary statistics of the population of interest.

v1809: 表5-9. 技術轉變之前, 是否有產品的品檢的工作項目

Information	[Type= discrete] [Format=numeric] [Range= 0-1] [Missing=* /8/9]
Statistics [NW/ W]	[Valid=2 /-] [Invalid=303 /-]

Value	Label	Cases	Percentage
0	否	0	
1	是	2	100.0%
9	不適用	303	

Warning: these figures indicate the number of cases found in the data file. They cannot be interpreted as summary statistics of the population of interest.

v1810: 表5-9. 技術轉變之前, 產品的品檢是否是負責人負責

Information	[Type= discrete] [Format=numeric] [Range= 0-1] [Missing=* /8/9]
Statistics [NW/ W]	[Valid=2 /-] [Invalid=303 /-]

Value	Label	Cases	Percentage
0	否	1	50.0%
1	是	1	50.0%
9	不適用	303	

Warning: these figures indicate the number of cases found in the data file. They cannot be interpreted as summary statistics of the population of interest.

v1811: 表5-9. 技術轉變之前, 產品的品檢是否是負責人配偶負責

Information	[Type= discrete] [Format=numeric] [Range= 0-1] [Missing=* /8/9]
Statistics [NW/ W]	[Valid=2 /-] [Invalid=303 /-]

Value	Label	Cases	Percentage
0	否	2	100.0%
1	是	0	
9	不適用	303	

Warning: these figures indicate the number of cases found in the data file. They cannot be interpreted as summary statistics of the population of interest.

v1812: 表5-9. 技術轉變之前, 產品的品檢是否是其他人負責1

Information	[Type= discrete] [Format=numeric] [Range= 1-18] [Missing=* /88/99]
Statistics [NW/ W]	[Valid=0 /-] [Invalid=305 /-]

Value	Label	Cases	Percentage
1	夫方父親	0	
2	夫方母親	0	
3	夫方兄弟	0	
4	夫方姊妹	0	
5	妻方父親	0	
6	妻方母親	0	

v1812: 表5-9. 技術轉變之前, 產品的品檢是否是其他人負責1

Value	Label	Cases	Percentage
7	妻方兄弟	0	
8	妻方姊妹	0	
9	已婚兒子	0	
10	已婚女兒	0	
11	未婚兒子	0	
12	未婚女兒	0	
13	媳婦	0	
14	女婿	0	
15	夫方親戚	0	
16	妻方親戚	0	
17	朋友	0	
18	員工	0	
88	未答	0	
99	不適用	305	

Warning: these figures indicate the number of cases found in the data file. They cannot be interpreted as summary statistics of the population of interest.

v1813: 表5-9. 技術轉變之前, 產品的品檢是否是其他人負責2

Information	[Type= discrete] [Format=numeric] [Range= 1-18] [Missing=*/88/99]
Statistics [NW/ W]	[Valid=0 /-] [Invalid=305 /-]

Value	Label	Cases	Percentage
1	夫方父親	0	
2	夫方母親	0	
3	夫方兄弟	0	
4	夫方姊妹	0	
5	妻方父親	0	
6	妻方母親	0	
7	妻方兄弟	0	
8	妻方姊妹	0	
9	已婚兒子	0	
10	已婚女兒	0	
11	未婚兒子	0	
12	未婚女兒	0	
13	媳婦	0	
14	女婿	0	
15	夫方親戚	0	
16	妻方親戚	0	
17	朋友	0	
18	員工	0	
88	未答	0	
99	不適用	305	

Warning: these figures indicate the number of cases found in the data file. They cannot be interpreted as summary statistics of the population of interest.

v1814: 表5-9. 技術轉變之後, 是否有產品的品檢的工作項目

Information	[Type= discrete] [Format=numeric] [Range= 0-1] [Missing=*/8/9]
Statistics [NW/ W]	[Valid=0 /-] [Invalid=305 /-]

v1814: 表5-9. 技術轉變之後, 是否有產品的品檢的工作項目

Value	Label	Cases	Percentage
0	否	0	
1	是	0	
9	不適用	305	

Warning: these figures indicate the number of cases found in the data file. They cannot be interpreted as summary statistics of the population of interest.

v1815: 表5-9. 技術轉變之後, 產品的品檢是否是負責人負責

Information	[Type= discrete] [Format=numeric] [Range= 0-1] [Missing=* /8/9]
Statistics [NW/ W]	[Valid=0 /-] [Invalid=305 /-]

Value	Label	Cases	Percentage
0	否	0	
1	是	0	
9	不適用	305	

Warning: these figures indicate the number of cases found in the data file. They cannot be interpreted as summary statistics of the population of interest.

v1816: 表5-9. 技術轉變之後, 產品的品檢是否是負責人配偶負責

Information	[Type= discrete] [Format=numeric] [Range= 0-1] [Missing=* /8/9]
Statistics [NW/ W]	[Valid=0 /-] [Invalid=305 /-]

Value	Label	Cases	Percentage
0	否	0	
1	是	0	
9	不適用	305	

Warning: these figures indicate the number of cases found in the data file. They cannot be interpreted as summary statistics of the population of interest.

v1817: 表5-9. 技術轉變之後, 產品的品檢是否是其他人負責¹

Information	[Type= discrete] [Format=numeric] [Range= 1-18] [Missing=* /88/99]
Statistics [NW/ W]	[Valid=0 /-] [Invalid=305 /-]

Value	Label	Cases	Percentage
1	夫方父親	0	
2	夫方母親	0	
3	夫方兄弟	0	
4	夫方姊妹	0	
5	妻方父親	0	
6	妻方母親	0	
7	妻方兄弟	0	
8	妻方姊妹	0	
9	已婚兒子	0	
10	已婚女兒	0	
11	未婚兒子	0	
12	未婚女兒	0	
13	媳婦	0	
14	女婿	0	
15	夫方親戚	0	
16	妻方親戚	0	
17	朋友	0	
18	員工	0	
88	未答	0	

v1817: 表5-9. 技術轉變之後, 產品的品檢是否是其他人負責1

Value	Label	Cases	Percentage
99	不適用	305	

Warning: these figures indicate the number of cases found in the data file. They cannot be interpreted as summary statistics of the population of interest.

v1818: 表5-9. 技術轉變之後, 產品的品檢是否是其他人負責2

Information	[Type= discrete] [Format=numeric] [Range= 1-18] [Missing=* /88/99]
Statistics [NW/ W]	[Valid=0 /-] [Invalid=305 /-]

Value	Label	Cases	Percentage
1	夫方父親	0	
2	夫方母親	0	
3	夫方兄弟	0	
4	夫方姊妹	0	
5	妻方父親	0	
6	妻方母親	0	
7	妻方兄弟	0	
8	妻方姊妹	0	
9	已婚兒子	0	
10	已婚女兒	0	
11	未婚兒子	0	
12	未婚女兒	0	
13	媳婦	0	
14	女婿	0	
15	夫方親戚	0	
16	妻方親戚	0	
17	朋友	0	
18	員工	0	
88	未答	0	
99	不適用	305	

Warning: these figures indicate the number of cases found in the data file. They cannot be interpreted as summary statistics of the population of interest.

v1819: 表5-9. 技術轉變之前, 是否有接洽生產工廠或原料的工作項目

Information	[Type= discrete] [Format=numeric] [Range= 0-1] [Missing=* /8/9]
Statistics [NW/ W]	[Valid=1 /-] [Invalid=304 /-]

Value	Label	Cases	Percentage
0	否	1	100.0%
1	是	0	
9	不適用	304	

Warning: these figures indicate the number of cases found in the data file. They cannot be interpreted as summary statistics of the population of interest.

v1820: 表5-9. 技術轉變之前, 接洽生產工廠或原料是否是負責人負責

Information	[Type= discrete] [Format=numeric] [Range= 0-1] [Missing=* /8/9]
Statistics [NW/ W]	[Valid=0 /-] [Invalid=305 /-]

Value	Label	Cases	Percentage
0	否	0	
1	是	0	
9	不適用	305	

Warning: these figures indicate the number of cases found in the data file. They cannot be interpreted as summary statistics of the population of interest.

v1821: 表5-9. 技術轉變之前, 接洽生產工廠或原料是否是負責人配偶負責

Information	[Type= discrete] [Format=numeric] [Range= 0-1] [Missing=*/8/9]		
Statistics [NW/ W]	[Valid=0 /-] [Invalid=305 /-]		
Value	Label	Cases	Percentage
0	否	0	
1	是	0	
9	不適用	305	

Warning: these figures indicate the number of cases found in the data file. They cannot be interpreted as summary statistics of the population of interest.

v1822: 表5-9. 技術轉變之前, 接洽生產工廠或原料是否是其他人負責1

Information	[Type= discrete] [Format=numeric] [Range= 1-18] [Missing=*/88/99]		
Statistics [NW/ W]	[Valid=0 /-] [Invalid=305 /-]		
Value	Label	Cases	Percentage
1	夫方父親	0	
2	夫方母親	0	
3	夫方兄弟	0	
4	夫方姊妹	0	
5	妻方父親	0	
6	妻方母親	0	
7	妻方兄弟	0	
8	妻方姊妹	0	
9	已婚兒子	0	
10	已婚女兒	0	
11	未婚兒子	0	
12	未婚女兒	0	
13	媳婦	0	
14	女婿	0	
15	夫方親戚	0	
16	妻方親戚	0	
17	朋友	0	
18	員工	0	
88	未答	0	
99	不適用	305	

Warning: these figures indicate the number of cases found in the data file. They cannot be interpreted as summary statistics of the population of interest.

v1823: 表5-9. 技術轉變之前, 接洽生產工廠或原料是否是其他人負責2

Information	[Type= discrete] [Format=numeric] [Range= 1-18] [Missing=*/88/99]		
Statistics [NW/ W]	[Valid=0 /-] [Invalid=305 /-]		
Value	Label	Cases	Percentage
1	夫方父親	0	
2	夫方母親	0	
3	夫方兄弟	0	
4	夫方姊妹	0	
5	妻方父親	0	
6	妻方母親	0	
7	妻方兄弟	0	
8	妻方姊妹	0	

v1823: 表5-9. 技術轉變之前, 接洽生產工廠或原料是否是其他人負責2

Value	Label	Cases	Percentage
9	已婚兒子	0	
10	已婚女兒	0	
11	未婚兒子	0	
12	未婚女兒	0	
13	媳婦	0	
14	女婿	0	
15	夫方親戚	0	
16	妻方親戚	0	
17	朋友	0	
18	員工	0	
88	未答	0	
99	不適用	305	

Warning: these figures indicate the number of cases found in the data file. They cannot be interpreted as summary statistics of the population of interest.

v1824: 表5-9. 技術轉變之後, 是否有接洽生產工廠或原料的工作項目

Information	[Type= discrete] [Format=numeric] [Range= 0-1] [Missing=* /8/9]
Statistics [NW/ W]	[Valid=1 /-] [Invalid=304 /-]

Value	Label	Cases	Percentage
0	否	1	100.0%
1	是	0	
9	不適用	304	

Warning: these figures indicate the number of cases found in the data file. They cannot be interpreted as summary statistics of the population of interest.

v1825: 表5-9. 技術轉變之後, 接洽生產工廠或原料是否是負責人負責

Information	[Type= discrete] [Format=numeric] [Range= 0-1] [Missing=* /8/9]
Statistics [NW/ W]	[Valid=0 /-] [Invalid=305 /-]

Value	Label	Cases	Percentage
0	否	0	
1	是	0	
9	不適用	305	

Warning: these figures indicate the number of cases found in the data file. They cannot be interpreted as summary statistics of the population of interest.

v1826: 表5-9. 技術轉變之後, 接洽生產工廠或原料是否是負責人配偶負責

Information	[Type= discrete] [Format=numeric] [Range= 0-1] [Missing=* /8/9]
Statistics [NW/ W]	[Valid=0 /-] [Invalid=305 /-]

Value	Label	Cases	Percentage
0	否	0	
1	是	0	
9	不適用	305	

Warning: these figures indicate the number of cases found in the data file. They cannot be interpreted as summary statistics of the population of interest.

v1827: 表5-9. 技術轉變之後, 接洽生產工廠或原料是否是其他人負責1

Information	[Type= discrete] [Format=numeric] [Range= 1-18] [Missing=* /88/99]
Statistics [NW/ W]	[Valid=0 /-] [Invalid=305 /-]

Value	Label	Cases	Percentage
1	夫方父親	0	

v1827: 表5-9. 技術轉變之後, 接洽生產工廠或原料是否是其他人負責1

Value	Label	Cases	Percentage
2	夫方母親	0	
3	夫方兄弟	0	
4	夫方姊妹	0	
5	妻方父親	0	
6	妻方母親	0	
7	妻方兄弟	0	
8	妻方姊妹	0	
9	已婚兒子	0	
10	已婚女兒	0	
11	未婚兒子	0	
12	未婚女兒	0	
13	媳婦	0	
14	女婿	0	
15	夫方親戚	0	
16	妻方親戚	0	
17	朋友	0	
18	員工	0	
88	未答	0	
99	不適用	305	

Warning: these figures indicate the number of cases found in the data file. They cannot be interpreted as summary statistics of the population of interest.

v1828: 表5-9. 技術轉變之後, 接洽生產工廠或原料是否是其他人負責2

Information	[Type= discrete] [Format=numeric] [Range= 1-18] [Missing=*/88/99]
Statistics [NW/ W]	[Valid=0 /-] [Invalid=305 /-]

Value	Label	Cases	Percentage
1	夫方父親	0	
2	夫方母親	0	
3	夫方兄弟	0	
4	夫方姊妹	0	
5	妻方父親	0	
6	妻方母親	0	
7	妻方兄弟	0	
8	妻方姊妹	0	
9	已婚兒子	0	
10	已婚女兒	0	
11	未婚兒子	0	
12	未婚女兒	0	
13	媳婦	0	
14	女婿	0	
15	夫方親戚	0	
16	妻方親戚	0	
17	朋友	0	
18	員工	0	
88	未答	0	
99	不適用	305	

Warning: these figures indicate the number of cases found in the data file. They cannot be interpreted as summary statistics of the population of interest.

v1829: 表5-9. 技術轉變之前, 是否有看店做買賣的工作項目

Information	[Type= discrete] [Format=numeric] [Range= 0-1] [Missing=* /8/9]		
Statistics [NW/ W]	[Valid=0 /-] [Invalid=305 /-]		
Value	Label	Cases	Percentage
0	否	0	
1	是	0	
9	不適用	305	
<i>Warning: these figures indicate the number of cases found in the data file. They cannot be interpreted as summary statistics of the population of interest.</i>			

v1830: 表5-9. 技術轉變之前, 看店做買賣是否是負責人負責

Information	[Type= discrete] [Format=numeric] [Range= 0-1] [Missing=* /8/9]		
Statistics [NW/ W]	[Valid=0 /-] [Invalid=305 /-]		
Value	Label	Cases	Percentage
0	否	0	
1	是	0	
9	不適用	305	
<i>Warning: these figures indicate the number of cases found in the data file. They cannot be interpreted as summary statistics of the population of interest.</i>			

v1831: 表5-9. 技術轉變之前, 看店做買賣是否是負責人配偶負責

Information	[Type= discrete] [Format=numeric] [Range= 0-1] [Missing=* /8/9]		
Statistics [NW/ W]	[Valid=0 /-] [Invalid=305 /-]		
Value	Label	Cases	Percentage
0	否	0	
1	是	0	
9	不適用	305	
<i>Warning: these figures indicate the number of cases found in the data file. They cannot be interpreted as summary statistics of the population of interest.</i>			

v1832: 表5-9. 技術轉變之前, 看店做買賣是否是其他人負責1

Information	[Type= discrete] [Format=numeric] [Range= 1-18] [Missing=* /88/99]		
Statistics [NW/ W]	[Valid=0 /-] [Invalid=305 /-]		
Value	Label	Cases	Percentage
1	夫方父親	0	
2	夫方母親	0	
3	夫方兄弟	0	
4	夫方姊妹	0	
5	妻方父親	0	
6	妻方母親	0	
7	妻方兄弟	0	
8	妻方姊妹	0	
9	已婚兒子	0	
10	已婚女兒	0	
11	未婚兒子	0	
12	未婚女兒	0	
13	媳婦	0	
14	女婿	0	
15	夫方親戚	0	
16	妻方親戚	0	

v1832: 表5-9. 技術轉變之前, 看店做買賣是否是其他人負責1

Value	Label	Cases	Percentage
17	朋友	0	
18	員工	0	
88	未答	0	
99	不適用	305	

Warning: these figures indicate the number of cases found in the data file. They cannot be interpreted as summary statistics of the population of interest.

v1833: 表5-9. 技術轉變之前, 看店做買賣是否是其他人負責2

Information	[Type= discrete] [Format=numeric] [Range= 1-18] [Missing=*/88/99]
Statistics [NW/ W]	[Valid=0 /-] [Invalid=305 /-]

Value	Label	Cases	Percentage
1	夫方父親	0	
2	夫方母親	0	
3	夫方兄弟	0	
4	夫方姊妹	0	
5	妻方父親	0	
6	妻方母親	0	
7	妻方兄弟	0	
8	妻方姊妹	0	
9	已婚兒子	0	
10	已婚女兒	0	
11	未婚兒子	0	
12	未婚女兒	0	
13	媳婦	0	
14	女婿	0	
15	夫方親戚	0	
16	妻方親戚	0	
17	朋友	0	
18	員工	0	
88	未答	0	
99	不適用	305	

Warning: these figures indicate the number of cases found in the data file. They cannot be interpreted as summary statistics of the population of interest.

v1834: 表5-9. 技術轉變之後, 是否有看店做買賣的工作項目

Information	[Type= discrete] [Format=numeric] [Range= 0-1] [Missing=*/8/9]
Statistics [NW/ W]	[Valid=0 /-] [Invalid=305 /-]

Value	Label	Cases	Percentage
0	否	0	
1	是	0	
9	不適用	305	

Warning: these figures indicate the number of cases found in the data file. They cannot be interpreted as summary statistics of the population of interest.

v1835: 表5-9. 技術轉變之後, 看店做買賣是否是負責人負責

Information	[Type= discrete] [Format=numeric] [Range= 0-1] [Missing=*/8/9]
Statistics [NW/ W]	[Valid=0 /-] [Invalid=305 /-]

Value	Label	Cases	Percentage
0	否	0	

v1835: 表5-9. 技術轉變之後, 看店做買賣是否是負責人負責

Value	Label	Cases	Percentage
1	是	0	
9	不適用	305	

Warning: these figures indicate the number of cases found in the data file. They cannot be interpreted as summary statistics of the population of interest.

v1836: 表5-9. 技術轉變之後, 看店做買賣是否是負責人配偶負責

Information	[Type= discrete] [Format=numeric] [Range= 0-1] [Missing=*8/9]
Statistics [NW/ W]	[Valid=0 /-] [Invalid=305 /-]

Value	Label	Cases	Percentage
0	否	0	
1	是	0	
9	不適用	305	

Warning: these figures indicate the number of cases found in the data file. They cannot be interpreted as summary statistics of the population of interest.

v1837: 表5-9. 技術轉變之後, 看店做買賣是否是其他人負責1

Information	[Type= discrete] [Format=numeric] [Range= 1-18] [Missing=*88/99]
Statistics [NW/ W]	[Valid=0 /-] [Invalid=305 /-]

Value	Label	Cases	Percentage
1	夫方父親	0	
2	夫方母親	0	
3	夫方兄弟	0	
4	夫方姊妹	0	
5	妻方父親	0	
6	妻方母親	0	
7	妻方兄弟	0	
8	妻方姊妹	0	
9	已婚兒子	0	
10	已婚女兒	0	
11	未婚兒子	0	
12	未婚女兒	0	
13	媳婦	0	
14	女婿	0	
15	夫方親戚	0	
16	妻方親戚	0	
17	朋友	0	
18	員工	0	
88	未答	0	
99	不適用	305	

Warning: these figures indicate the number of cases found in the data file. They cannot be interpreted as summary statistics of the population of interest.

v1838: 表5-9. 技術轉變之後, 看店做買賣是否是其他人負責2

Information	[Type= discrete] [Format=numeric] [Range= 1-18] [Missing=*88/99]
Statistics [NW/ W]	[Valid=0 /-] [Invalid=305 /-]

Value	Label	Cases	Percentage
1	夫方父親	0	
2	夫方母親	0	
3	夫方兄弟	0	

v1838: 表5-9. 技術轉變之後, 看店做買賣是否是其他人負責2

Value	Label	Cases	Percentage
4	夫方姊妹	0	
5	妻方父親	0	
6	妻方母親	0	
7	妻方兄弟	0	
8	妻方姊妹	0	
9	已婚兒子	0	
10	已婚女兒	0	
11	未婚兒子	0	
12	未婚女兒	0	
13	媳婦	0	
14	女婿	0	
15	夫方親戚	0	
16	妻方親戚	0	
17	朋友	0	
18	員工	0	
88	未答	0	
99	不適用	305	

Warning: these figures indicate the number of cases found in the data file. They cannot be interpreted as summary statistics of the population of interest.

v1839: 表5-9. 技術轉變之前, 是否有盤點庫存的工作項目

Information	[Type= discrete] [Format=numeric] [Range= 0-1] [Missing=*/8/9]
Statistics [NW/ W]	[Valid=0 /-] [Invalid=305 /-]

Value	Label	Cases	Percentage
0	否	0	
1	是	0	
9	不適用	305	

Warning: these figures indicate the number of cases found in the data file. They cannot be interpreted as summary statistics of the population of interest.

v1840: 表5-9. 技術轉變之前, 盤點庫存是否是負責人負責

Information	[Type= discrete] [Format=numeric] [Range= 0-1] [Missing=*/8/9]
Statistics [NW/ W]	[Valid=0 /-] [Invalid=305 /-]

Value	Label	Cases	Percentage
0	否	0	
1	是	0	
9	不適用	305	

Warning: these figures indicate the number of cases found in the data file. They cannot be interpreted as summary statistics of the population of interest.

v1841: 表5-9. 技術轉變之前, 盤點庫存是否是負責人配偶負責

Information	[Type= discrete] [Format=numeric] [Range= 0-1] [Missing=*/8/9]
Statistics [NW/ W]	[Valid=0 /-] [Invalid=305 /-]

Value	Label	Cases	Percentage
0	否	0	
1	是	0	
9	不適用	305	

Warning: these figures indicate the number of cases found in the data file. They cannot be interpreted as summary statistics of the population of interest.

v1842: 表5-9. 技術轉變之前, 盤點庫存是否是其他人負責1

Information		[Type= discrete] [Format=numeric] [Range= 1-18] [Missing=*/88/99]	
Statistics [NW/ W]		[Valid=0 /-] [Invalid=305 /-]	
Value	Label	Cases	Percentage
1	夫方父親	0	
2	夫方母親	0	
3	夫方兄弟	0	
4	夫方姊妹	0	
5	妻方父親	0	
6	妻方母親	0	
7	妻方兄弟	0	
8	妻方姊妹	0	
9	已婚兒子	0	
10	已婚女兒	0	
11	未婚兒子	0	
12	未婚女兒	0	
13	媳婦	0	
14	女婿	0	
15	夫方親戚	0	
16	妻方親戚	0	
17	朋友	0	
18	員工	0	
88	未答	0	
99	不適用	305	

Warning: these figures indicate the number of cases found in the data file. They cannot be interpreted as summary statistics of the population of interest.

v1843: 表5-9. 技術轉變之前, 盤點庫存是否是其他人負責2

Information		[Type= discrete] [Format=numeric] [Range= 1-18] [Missing=*/88/99]	
Statistics [NW/ W]		[Valid=0 /-] [Invalid=305 /-]	
Value	Label	Cases	Percentage
1	夫方父親	0	
2	夫方母親	0	
3	夫方兄弟	0	
4	夫方姊妹	0	
5	妻方父親	0	
6	妻方母親	0	
7	妻方兄弟	0	
8	妻方姊妹	0	
9	已婚兒子	0	
10	已婚女兒	0	
11	未婚兒子	0	
12	未婚女兒	0	
13	媳婦	0	
14	女婿	0	
15	夫方親戚	0	
16	妻方親戚	0	
17	朋友	0	

v1843: 表5-9. 技術轉變之前, 盤點庫存是否是其他人負責2

Value	Label	Cases	Percentage
18	員工	0	
88	未答	0	
99	不適用	305	

Warning: these figures indicate the number of cases found in the data file. They cannot be interpreted as summary statistics of the population of interest.

v1844: 表5-9. 技術轉變之後, 是否有盤點庫存的工作項目

Information	[Type= discrete] [Format=numeric] [Range= 0-1] [Missing=* /8/9]		
Statistics [NW/ W]	[Valid=0 /-] [Invalid=305 /-]		
Value	Label	Cases	Percentage
0	否	0	
1	是	0	
9	不適用	305	

Warning: these figures indicate the number of cases found in the data file. They cannot be interpreted as summary statistics of the population of interest.

v1845: 表5-9. 技術轉變之後, 盤點庫存是否是負責人負責

Information	[Type= discrete] [Format=numeric] [Range= 0-1] [Missing=* /8/9]		
Statistics [NW/ W]	[Valid=0 /-] [Invalid=305 /-]		
Value	Label	Cases	Percentage
0	否	0	
1	是	0	
9	不適用	305	

Warning: these figures indicate the number of cases found in the data file. They cannot be interpreted as summary statistics of the population of interest.

v1846: 表5-9. 技術轉變之後, 盤點庫存是否是負責人配偶負責

Information	[Type= discrete] [Format=numeric] [Range= 0-1] [Missing=* /8/9]		
Statistics [NW/ W]	[Valid=0 /-] [Invalid=305 /-]		
Value	Label	Cases	Percentage
0	否	0	
1	是	0	
9	不適用	305	

Warning: these figures indicate the number of cases found in the data file. They cannot be interpreted as summary statistics of the population of interest.

v1847: 表5-9. 技術轉變之後, 盤點庫存是否是其他人負責1

Information	[Type= discrete] [Format=numeric] [Range= 1-18] [Missing=* /88/99]		
Statistics [NW/ W]	[Valid=0 /-] [Invalid=305 /-]		
Value	Label	Cases	Percentage
1	夫方父親	0	
2	夫方母親	0	
3	夫方兄弟	0	
4	夫方姊妹	0	
5	妻方父親	0	
6	妻方母親	0	
7	妻方兄弟	0	
8	妻方姊妹	0	
9	已婚兒子	0	
10	已婚女兒	0	

v1847: 表5-9. 技術轉變之後, 盤點庫存是否是其他人負責1

Value	Label	Cases	Percentage
11	未婚兒子	0	
12	未婚女兒	0	
13	媳婦	0	
14	女婿	0	
15	夫方親戚	0	
16	妻方親戚	0	
17	朋友	0	
18	員工	0	
88	未答	0	
99	不適用	305	

Warning: these figures indicate the number of cases found in the data file. They cannot be interpreted as summary statistics of the population of interest.

v1848: 表5-9. 技術轉變之後, 盤點庫存是否是其他人負責2

Information	[Type= discrete] [Format=numeric] [Range= 1-18] [Missing=*/88/99]
Statistics [NW/ W]	[Valid=0 /-] [Invalid=305 /-]

Value	Label	Cases	Percentage
1	夫方父親	0	
2	夫方母親	0	
3	夫方兄弟	0	
4	夫方姊妹	0	
5	妻方父親	0	
6	妻方母親	0	
7	妻方兄弟	0	
8	妻方姊妹	0	
9	已婚兒子	0	
10	已婚女兒	0	
11	未婚兒子	0	
12	未婚女兒	0	
13	媳婦	0	
14	女婿	0	
15	夫方親戚	0	
16	妻方親戚	0	
17	朋友	0	
18	員工	0	
88	未答	0	
99	不適用	305	

Warning: these figures indicate the number of cases found in the data file. They cannot be interpreted as summary statistics of the population of interest.

v1849: 表5-9. 技術轉變之前, 是否有送貨的工作項目

Information	[Type= discrete] [Format=numeric] [Range= 0-1] [Missing=*/8/9]
Statistics [NW/ W]	[Valid=0 /-] [Invalid=305 /-]

Value	Label	Cases	Percentage
0	否	0	
1	是	0	
9	不適用	305	

Warning: these figures indicate the number of cases found in the data file. They cannot be interpreted as summary statistics of the population of interest.

v1850: 表5-9. 技術轉變之前, 送貨是否是負責人負責

Information	[Type= discrete] [Format=numeric] [Range= 0-1] [Missing=*/8/9]		
Statistics [NW/ W]	[Valid=0 /-] [Invalid=305 /-]		
Value	Label	Cases	Percentage
0	否	0	
1	是	0	
9	不適用	305	

Warning: these figures indicate the number of cases found in the data file. They cannot be interpreted as summary statistics of the population of interest.

v1851: 表5-9. 技術轉變之前, 送貨是否是負責人配偶負責

Information	[Type= discrete] [Format=numeric] [Range= 0-1] [Missing=*/8/9]		
Statistics [NW/ W]	[Valid=0 /-] [Invalid=305 /-]		
Value	Label	Cases	Percentage
0	否	0	
1	是	0	
9	不適用	305	

Warning: these figures indicate the number of cases found in the data file. They cannot be interpreted as summary statistics of the population of interest.

v1852: 表5-9. 技術轉變之前, 送貨是否是其他人負責1

Information	[Type= discrete] [Format=numeric] [Range= 1-18] [Missing=*/88/99]		
Statistics [NW/ W]	[Valid=0 /-] [Invalid=305 /-]		
Value	Label	Cases	Percentage
1	夫方父親	0	
2	夫方母親	0	
3	夫方兄弟	0	
4	夫方姊妹	0	
5	妻方父親	0	
6	妻方母親	0	
7	妻方兄弟	0	
8	妻方姊妹	0	
9	已婚兒子	0	
10	已婚女兒	0	
11	未婚兒子	0	
12	未婚女兒	0	
13	媳婦	0	
14	女婿	0	
15	夫方親戚	0	
16	妻方親戚	0	
17	朋友	0	
18	員工	0	
88	未答	0	
99	不適用	305	

Warning: these figures indicate the number of cases found in the data file. They cannot be interpreted as summary statistics of the population of interest.

v1853: 表5-9. 技術轉變之前, 送貨是否是其他人負責2

Information	[Type= discrete] [Format=numeric] [Range= 1-18] [Missing=*/88/99]
Statistics [NW/ W]	[Valid=0 /-] [Invalid=305 /-]

v1853: 表5-9. 技術轉變之前, 送貨是否是其他人負責2

Value	Label	Cases	Percentage
1	夫方父親	0	
2	夫方母親	0	
3	夫方兄弟	0	
4	夫方姊妹	0	
5	妻方父親	0	
6	妻方母親	0	
7	妻方兄弟	0	
8	妻方姊妹	0	
9	已婚兒子	0	
10	已婚女兒	0	
11	未婚兒子	0	
12	未婚女兒	0	
13	媳婦	0	
14	女婿	0	
15	夫方親戚	0	
16	妻方親戚	0	
17	朋友	0	
18	員工	0	
88	未答	0	
99	不適用	305	

Warning: these figures indicate the number of cases found in the data file. They cannot be interpreted as summary statistics of the population of interest.

v1854: 表5-9. 技術轉變之後, 是否有送貨的工作項目

Information	[Type= discrete] [Format=numeric] [Range= 0-1] [Missing=* /8/9]
Statistics [NW/ W]	[Valid=0 /-] [Invalid=305 /-]

Value	Label	Cases	Percentage
0	否	0	
1	是	0	
9	不適用	305	

Warning: these figures indicate the number of cases found in the data file. They cannot be interpreted as summary statistics of the population of interest.

v1855: 表5-9. 技術轉變之後, 送貨是否是負責人負責

Information	[Type= discrete] [Format=numeric] [Range= 0-1] [Missing=* /8/9]
Statistics [NW/ W]	[Valid=0 /-] [Invalid=305 /-]

Value	Label	Cases	Percentage
0	否	0	
1	是	0	
9	不適用	305	

Warning: these figures indicate the number of cases found in the data file. They cannot be interpreted as summary statistics of the population of interest.

v1856: 表5-9. 技術轉變之後, 送貨是否是負責人配偶負責

Information	[Type= discrete] [Format=numeric] [Range= 0-1] [Missing=* /8/9]
Statistics [NW/ W]	[Valid=0 /-] [Invalid=305 /-]

Value	Label	Cases	Percentage
0	否	0	
1	是	0	

v1856: 表5-9. 技術轉變之後, 送貨是否是負責人配偶負責

Value	Label	Cases	Percentage
9	不適用	305	

Warning: these figures indicate the number of cases found in the data file. They cannot be interpreted as summary statistics of the population of interest.

v1857: 表5-9. 技術轉變之後, 送貨是否是其他人負責1

Information	[Type= discrete] [Format=numeric] [Range= 1-18] [Missing=*/88/99]
Statistics [NW/ W]	[Valid=0 /-] [Invalid=305 /-]

Value	Label	Cases	Percentage
1	夫方父親	0	
2	夫方母親	0	
3	夫方兄弟	0	
4	夫方姊妹	0	
5	妻方父親	0	
6	妻方母親	0	
7	妻方兄弟	0	
8	妻方姊妹	0	
9	已婚兒子	0	
10	已婚女兒	0	
11	未婚兒子	0	
12	未婚女兒	0	
13	媳婦	0	
14	女婿	0	
15	夫方親戚	0	
16	妻方親戚	0	
17	朋友	0	
18	員工	0	
88	未答	0	
99	不適用	305	

Warning: these figures indicate the number of cases found in the data file. They cannot be interpreted as summary statistics of the population of interest.

v1858: 表5-9. 技術轉變之後, 送貨是否是其他人負責2

Information	[Type= discrete] [Format=numeric] [Range= 1-18] [Missing=*/88/99]
Statistics [NW/ W]	[Valid=0 /-] [Invalid=305 /-]

Value	Label	Cases	Percentage
1	夫方父親	0	
2	夫方母親	0	
3	夫方兄弟	0	
4	夫方姊妹	0	
5	妻方父親	0	
6	妻方母親	0	
7	妻方兄弟	0	
8	妻方姊妹	0	
9	已婚兒子	0	
10	已婚女兒	0	
11	未婚兒子	0	
12	未婚女兒	0	
13	媳婦	0	

v1858: 表5-9. 技術轉變之後, 送貨是否是其他人負責2

Value	Label	Cases	Percentage
14	女婿	0	
15	夫方親戚	0	
16	妻方親戚	0	
17	朋友	0	
18	員工	0	
88	未答	0	
99	不適用	305	

Warning: these figures indicate the number of cases found in the data file. They cannot be interpreted as summary statistics of the population of interest.

v1859: Q5-10. 從您開始經營這個家庭事業以來, 是否還有發生其他改變: (01)實際經營者(伙伴)的變動

Information	[Type= discrete] [Format=numeric] [Range= 1-2] [Missing=* /8/9]
Statistics [NW/ W]	[Valid=305 /-] [Invalid=0 /-]

Value	Label	Cases	Percentage
1	是	21	6.9%
2	否	284	93.1%
8	未答	0	
9	不適用	0	

Warning: these figures indicate the number of cases found in the data file. They cannot be interpreted as summary statistics of the population of interest.

v1860: Q5-10. 實際經營者(伙伴)的變動是在民國__年

Information	[Type= continuous] [Format=numeric] [Range= 61-84] [Missing=* /88/99]
Statistics [NW/ W]	[Valid=20 /-] [Invalid=285 /-] [Mean=75.85 /-] [StdDev=5.833 /-]

Value	Label	Cases	Percentage
88	未答	1	
99	不適用	284	

Warning: these figures indicate the number of cases found in the data file. They cannot be interpreted as summary statistics of the population of interest.

v1861: Q5-10. 從您開始經營這個家庭事業以來, 是否還有發生其他改變: (02)拆夥(由多人經營轉為獨自經營)

Information	[Type= discrete] [Format=numeric] [Range= 1-2] [Missing=* /8/9]
Statistics [NW/ W]	[Valid=305 /-] [Invalid=0 /-]

Value	Label	Cases	Percentage
1	是	34	11.1%
2	否	271	88.9%
8	未答	0	
9	不適用	0	

Warning: these figures indicate the number of cases found in the data file. They cannot be interpreted as summary statistics of the population of interest.

v1862: Q5-10. 拆夥(由多人經營轉為獨自經營)是在民國__年

Information	[Type= continuous] [Format=numeric] [Range= 62-84] [Missing=* /88/99]
Statistics [NW/ W]	[Valid=33 /-] [Invalid=272 /-] [Mean=75.515 /-] [StdDev=6.027 /-]

Value	Label	Cases	Percentage
88	未答	1	
99	不適用	271	

Warning: these figures indicate the number of cases found in the data file. They cannot be interpreted as summary statistics of the population of interest.

v1863: Q5-10. 從您開始經營這個家庭事業以來, 是否還有發生其他改變: (03)合夥(由獨自經營轉為多人經營)

Information	[Type= discrete] [Format=numeric] [Range= 1-2] [Missing=* /8/9]
--------------------	---

v1863: Q5-10. 從您開始經營這個家庭事業以來, 是否還有發生其他改變: (03)合夥(由獨自經營轉為多人經營)

Statistics [NW/ W] [Valid=305 /-] [Invalid=0 /-]

Value	Label	Cases	Percentage
1	是	8	2.6%
2	否	297	97.4%
8	未答	0	
9	不適用	0	

Warning: these figures indicate the number of cases found in the data file. They cannot be interpreted as summary statistics of the population of interest.

v1864: Q5-10. 合夥(由獨自經營轉為多人經營)是在民國__年

Information [Type= continuous] [Format=numeric] [Range= 74-84] [Missing=* /88/99]

Statistics [NW/ W] [Valid=7 /-] [Invalid=298 /-] [Mean=79.714 /-] [StdDev=3.094 /-]

Value	Label	Cases	Percentage
88	未答	1	
99	不適用	297	

Warning: these figures indicate the number of cases found in the data file. They cannot be interpreted as summary statistics of the population of interest.

v1865: Q5-10. 從您開始經營這個家庭事業以來, 是否還有發生其他改變: (04)廠內工轉移成外包廠(或內包)

Information [Type= discrete] [Format=numeric] [Range= 1-2] [Missing=* /8/9]

Statistics [NW/ W] [Valid=305 /-] [Invalid=0 /-]

Value	Label	Cases	Percentage
1	是	21	6.9%
2	否	284	93.1%
8	未答	0	
9	不適用	0	

Warning: these figures indicate the number of cases found in the data file. They cannot be interpreted as summary statistics of the population of interest.

v1866: Q5-10. 廠內工轉移成外包廠(或內包)是在民國__年

Information [Type= continuous] [Format=numeric] [Range= 58-84] [Missing=* /88/99]

Statistics [NW/ W] [Valid=21 /-] [Invalid=284 /-] [Mean=76.381 /-] [StdDev=5.652 /-]

Value	Label	Cases	Percentage
88	未答	0	
99	不適用	284	

Warning: these figures indicate the number of cases found in the data file. They cannot be interpreted as summary statistics of the population of interest.

v1867: Q5-10. 從您開始經營這個家庭事業以來, 是否還有發生其他改變: (05)縮減企業組織規模

Information [Type= discrete] [Format=numeric] [Range= 1-2] [Missing=* /8/9]

Statistics [NW/ W] [Valid=305 /-] [Invalid=0 /-]

Value	Label	Cases	Percentage
1	是	38	12.5%
2	否	267	87.5%
8	未答	0	
9	不適用	0	

Warning: these figures indicate the number of cases found in the data file. They cannot be interpreted as summary statistics of the population of interest.

v1868: Q5-10. 縮減企業組織規模是在民國__年

Information [Type= continuous] [Format=numeric] [Range= 61-85] [Missing=* /88/99]

Statistics [NW/ W] [Valid=36 /-] [Invalid=269 /-] [Mean=78.417 /-] [StdDev=4.771 /-]

v1868: Q5-10. 縮減企業組織規模是在民國__年

Value	Label	Cases	Percentage
88	未答	2	
99	不適用	267	

Warning: these figures indicate the number of cases found in the data file. They cannot be interpreted as summary statistics of the population of interest.

v1869: Q5-10. 從您開始經營這個家庭事業以來, 是否還有發生其他改變:(06)協力廠設在國外(增, 減, 以及設在國外)

Information	[Type= discrete] [Format=numeric] [Range= 1-2] [Missing=* /8/9]
-------------	---

Statistics [NW/ W]	[Valid=305 /-] [Invalid=0 /-]
--------------------	-------------------------------

Value	Label	Cases	Percentage
1	是	13	4.3%
2	否	292	95.7%
8	未答	0	
9	不適用	0	

Warning: these figures indicate the number of cases found in the data file. They cannot be interpreted as summary statistics of the population of interest.

v1870: Q5-10. 協力廠設在國外(增, 減, 以及設在國外)是在民國__年

Information	[Type= continuous] [Format=numeric] [Range= 76-85] [Missing=* /88/99]
-------------	---

Statistics [NW/ W]	[Valid=12 /-] [Invalid=293 /-] [Mean=80.917 /-] [StdDev=2.503 /-]
--------------------	---

Value	Label	Cases	Percentage
88	未答	1	
99	不適用	292	

Warning: these figures indicate the number of cases found in the data file. They cannot be interpreted as summary statistics of the population of interest.

v1871: Q5-10. 從您開始經營這個家庭事業以來, 是否還有發生其他改變:(07)協力廠專屬關係的建立或撤銷

Information	[Type= discrete] [Format=numeric] [Range= 1-2] [Missing=* /8/9]
-------------	---

Statistics [NW/ W]	[Valid=305 /-] [Invalid=0 /-]
--------------------	-------------------------------

Value	Label	Cases	Percentage
1	是	22	7.2%
2	否	283	92.8%
8	未答	0	
9	不適用	0	

Warning: these figures indicate the number of cases found in the data file. They cannot be interpreted as summary statistics of the population of interest.

v1872: Q5-10. 協力廠專屬關係的建立或撤銷是在民國__年

Information	[Type= continuous] [Format=numeric] [Range= 68-85] [Missing=* /88/99]
-------------	---

Statistics [NW/ W]	[Valid=20 /-] [Invalid=285 /-] [Mean=78.15 /-] [StdDev=4.308 /-]
--------------------	--

Value	Label	Cases	Percentage
88	未答	2	
99	不適用	283	

Warning: these figures indicate the number of cases found in the data file. They cannot be interpreted as summary statistics of the population of interest.

v1873: Q5-10. 從您開始經營這個家庭事業以來, 是否還有發生其他改變:(08)產品市場改變(如高檔低檔, 內銷外銷的改變)

Information	[Type= discrete] [Format=numeric] [Range= 1-2] [Missing=* /8/9]
-------------	---

Statistics [NW/ W]	[Valid=305 /-] [Invalid=0 /-]
--------------------	-------------------------------

Value	Label	Cases	Percentage
1	是	64	21.0%

v1873: Q5-10. 從您開始經營這個家庭事業以來,是否還有發生其他改變:(08)產品市場改變(如高檔低檔,內銷外銷的改變)

Value	Label	Cases	Percentage
2	否	241	79.0%
8	未答	0	
9	不適用	0	

Warning: these figures indicate the number of cases found in the data file. They cannot be interpreted as summary statistics of the population of interest.

v1874: Q5-10. 產品市場改變(如高檔低檔,內銷外銷的改變)是在民國__年

Information	[Type= continuous] [Format=numeric] [Range= 64-85] [Missing=* /88/99]
Statistics [NW/ W]	[Valid=57 /-] [Invalid=248 /-] [Mean=78.228 /-] [StdDev=4.359 /-]

Value	Label	Cases	Percentage
88	未答	7	
99	不適用	241	

Warning: these figures indicate the number of cases found in the data file. They cannot be interpreted as summary statistics of the population of interest.

v1875: Q5-10. 從您開始經營這個家庭事業以來,是否還有發生其他改變:(09)產品本身改變

Information	[Type= discrete] [Format=numeric] [Range= 1-2] [Missing=* /8/9]
Statistics [NW/ W]	[Valid=305 /-] [Invalid=0 /-]

Value	Label	Cases	Percentage
1	是	56	18.4%
2	否	249	81.6%
8	未答	0	
9	不適用	0	

Warning: these figures indicate the number of cases found in the data file. They cannot be interpreted as summary statistics of the population of interest.

v1876: Q5-10. 產品本身改變是在民國__年

Information	[Type= continuous] [Format=numeric] [Range= 68-85] [Missing=* /88/99]
Statistics [NW/ W]	[Valid=45 /-] [Invalid=260 /-] [Mean=78.178 /-] [StdDev=4.174 /-]

Value	Label	Cases	Percentage
88	未答	11	
99	不適用	249	

Warning: these figures indicate the number of cases found in the data file. They cannot be interpreted as summary statistics of the population of interest.

v1877: Q5-10. 從您開始經營這個家庭事業以來,是否還有發生其他改變:(10)大陸設廠、設加工廠

Information	[Type= discrete] [Format=numeric] [Range= 1-2] [Missing=* /8/9]
Statistics [NW/ W]	[Valid=305 /-] [Invalid=0 /-]

Value	Label	Cases	Percentage
1	是	5	1.6%
2	否	300	98.4%
8	未答	0	
9	不適用	0	

Warning: these figures indicate the number of cases found in the data file. They cannot be interpreted as summary statistics of the population of interest.

v1878: Q5-10. 大陸設廠、設加工廠是在民國__年

Information	[Type= continuous] [Format=numeric] [Range= 77-82] [Missing=* /88/99]
Statistics [NW/ W]	[Valid=5 /-] [Invalid=300 /-] [Mean=79.2 /-] [StdDev=2.168 /-]

Value	Label	Cases	Percentage
88	未答	0	

# v1878: Q5-10. 大陸設廠、設加工廠是在民國__年			
Value	Label	Cases	Percentage
99	不適用	300	
<i>Warning: these figures indicate the number of cases found in the data file. They cannot be interpreted as summary statistics of the population of interest.</i>			
# v1879: Q5-10. 從您開始經營這個家庭事業以來, 是否還有發生其他改變: (11)變成家庭代工			
Information		[Type= discrete] [Format=numeric] [Range= 1-2] [Missing=* /8/9]	
Statistics [NW/ W]		[Valid=305 /-] [Invalid=0 /-]	
Value	Label	Cases	Percentage
1	是	1	0.3%
2	否	304	99.7%
8	未答	0	
9	不適用	0	
<i>Warning: these figures indicate the number of cases found in the data file. They cannot be interpreted as summary statistics of the population of interest.</i>			
# v1880: Q5-10. 變成家庭代工是在民國__年			
Information		[Type= continuous] [Format=numeric] [Range= 74-74] [Missing=* /88/99]	
Statistics [NW/ W]		[Valid=1 /-] [Invalid=304 /-] [Mean=74 /-]	
Value	Label	Cases	Percentage
88	未答	0	
99	不適用	304	
<i>Warning: these figures indicate the number of cases found in the data file. They cannot be interpreted as summary statistics of the population of interest.</i>			
# v1881: Q5-10. 從您開始經營這個家庭事業以來, 是否還有發生其他改變: (12)投資其他廠			
Information		[Type= discrete] [Format=numeric] [Range= 1-2] [Missing=* /8/9]	
Statistics [NW/ W]		[Valid=305 /-] [Invalid=0 /-]	
Value	Label	Cases	Percentage
1	是	2	0.7%
2	否	303	99.3%
8	未答	0	
9	不適用	0	
<i>Warning: these figures indicate the number of cases found in the data file. They cannot be interpreted as summary statistics of the population of interest.</i>			
# v1882: Q5-10. 投資其他廠是在民國__年			
Information		[Type= continuous] [Format=numeric] [Range= 77-77] [Missing=* /88/99]	
Statistics [NW/ W]		[Valid=1 /-] [Invalid=304 /-] [Mean=77 /-]	
Value	Label	Cases	Percentage
88	未答	1	
99	不適用	303	
<i>Warning: these figures indicate the number of cases found in the data file. They cannot be interpreted as summary statistics of the population of interest.</i>			
# v1883: Q5-10-1. 這些改變以後, 對您的家庭企業內分工方式有沒有影響			
Information		[Type= discrete] [Format=numeric] [Range= 1-2] [Missing=* /8/9]	
Statistics [NW/ W]		[Valid=160 /-] [Invalid=145 /-]	
Value	Label	Cases	Percentage
1	有影響	27	16.9%
2	沒有影響(跳問5-10-2)	133	83.1%
9	不適用	145	
<i>Warning: these figures indicate the number of cases found in the data file. They cannot be interpreted as summary statistics of the population of interest.</i>			

v1884: Q5-10-1-a. 企業改變對分工方式的影響情形

Information [Type= discrete] [Format=numeric] [Range= 1-7] [Missing=* /8/9]

Statistics [NW/ W] [Valid=26 /-] [Invalid=279 /-]

Value	Label	Cases	Percentage
1	人手更多	1	3.8%
2	人手減少	3	11.5%
3	工作量增加 (家人)	9	34.6%
4	工作量減少	5	19.2%
5	外包	3	11.5%
6	員工上班時間改變	1	3.8%
7	夫妻或家人分工改變	4	15.4%
8	未答	1	
9	不適用	278	

Warning: these figures indicate the number of cases found in the data file. They cannot be interpreted as summary statistics of the population of interest.

v1885: Q5-10-2. 這些改變以後, 對您家庭企業的決策方式有沒有影響

Information [Type= discrete] [Format=numeric] [Range= 1-2] [Missing=* /8/9]

Statistics [NW/ W] [Valid=157 /-] [Invalid=148 /-]

Value	Label	Cases	Percentage
1	有影響	13	8.3%
2	沒有影響(跳問5-11)	144	91.7%
8	未答	3	
9	不適用	145	

Warning: these figures indicate the number of cases found in the data file. They cannot be interpreted as summary statistics of the population of interest.

v1886: Q5-10-2-a. 對決策方式影響情形

Information [Type= discrete] [Format=numeric] [Range= 1-4] [Missing=* /8/9]

Statistics [NW/ W] [Valid=8 /-] [Invalid=297 /-]

Value	Label	Cases	Percentage
1	丈夫決定權增加	1	12.5%
2	妻子決定權增加	2	25.0%
3	與妻子商量	5	62.5%
4	代間轉移	0	
8	未答	7	
9	不適用	290	

Warning: these figures indicate the number of cases found in the data file. They cannot be interpreted as summary statistics of the population of interest.

v1887: Q5-11. 請您回想在家庭事業經營的過程中, 有沒有發生過比較重大的困難

Information [Type= discrete] [Format=numeric] [Range= 1-2] [Missing=* /8/9]

Statistics [NW/ W] [Valid=305 /-] [Invalid=0 /-]

Value	Label	Cases	Percentage
1	有	144	47.2%
2	沒有	161	52.8%
8	未答	0	
9	不適用	0	

Warning: these figures indicate the number of cases found in the data file. They cannot be interpreted as summary statistics of the population of interest.

# v1888: Q6-1. 一般而言,您覺得企業主的妻子在家庭事業中的重不重要			
Information		[Type= discrete] [Format=numeric] [Range= 1-3] [Missing=*/8/9]	
Statistics [NW/ W]		[Valid=305 /-] [Invalid=0 /-]	
Value	Label	Cases	Percentage
1	不必參與家庭事業,只要把家庭照顧好就可以(跳問7-1)	18	5.9%
2	要參與家庭事業但不重要	29	9.5%
3	要參與家庭事業且重要	258	84.6%
<i>Warning: these figures indicate the number of cases found in the data file. They cannot be interpreted as summary statistics of the population of interest.</i>			
# v1889: Q6-1-1. 理想上,您認為企業主的妻子在家庭事業中應扮演什麼角色			
Information		[Type= discrete] [Format=numeric] [Range= 1-5] [Missing=*/8/9]	
Statistics [NW/ W]		[Valid=301 /-] [Invalid=4 /-]	
Value	Label	Cases	Percentage
1	幾乎什麼都要做	187	62.1%
2	看頭看尾即可	47	15.6%
3	專門負責一個工作,和其他員工一樣	25	8.3%
4	負責一個主管工作	26	8.6%
5	不必參與家庭事業	16	5.3%
8	未答	3	
9	不適用	1	
<i>Warning: these figures indicate the number of cases found in the data file. They cannot be interpreted as summary statistics of the population of interest.</i>			
# v1890: Q6-2. 一般而言,和企業主相比,您認為家庭企業中企業主的妻子的可以決策到何種程度			
Information		[Type= discrete] [Format=numeric] [Range= 1-4] [Missing=*/8/9]	
Statistics [NW/ W]		[Valid=302 /-] [Invalid=3 /-]	
Value	Label	Cases	Percentage
1	應該所有決策都讓老闆決定	57	18.9%
2	老闆應比老闆娘有更大權力做決定	88	29.1%
3	老闆和老闆娘有一樣權力做決定	152	50.3%
4	老闆娘應該有比老闆更大的權力做決定	5	1.7%
8	未答	2	
9	不適用	1	
<i>Warning: these figures indicate the number of cases found in the data file. They cannot be interpreted as summary statistics of the population of interest.</i>			
# v1891: Q7-1. 您的子女有無可能繼承您的家庭事業			
Information		[Type= discrete] [Format=numeric] [Range= 1-3] [Missing=*/8/9]	
Statistics [NW/ W]		[Valid=302 /-] [Invalid=3 /-]	
Value	Label	Cases	Percentage
1	有	48	15.9%
2	沒有	139	46.0%
3	不知道	115	38.1%
9	不適用(若沒有子女)	3	
<i>Warning: these figures indicate the number of cases found in the data file. They cannot be interpreted as summary statistics of the population of interest.</i>			

v1892: Q7-2. 您希望孩子繼承家庭事業嗎**Information** [Type= discrete] [Format=numeric] [Range= 1-3] [Missing=* /8/9]**Statistics [NW/ W]** [Valid=305 /-] [Invalid=0 /-]

Value	Label	Cases	Percentage
1	希望	65	21.3%
2	不希望	131	43.0%
3	看子女意願	109	35.7%

*Warning: these figures indicate the number of cases found in the data file. They cannot be interpreted as summary statistics of the population of interest.***# v1893: Q8-1. 你們是否已分家(分家產)****Information** [Type= discrete] [Format=numeric] [Range= 1-4] [Missing=* /8/9]**Statistics [NW/ W]** [Valid=304 /-] [Invalid=1 /-]

Value	Label	Cases	Percentage
1	是	109	35.9%
2	不是(跳問8-2)	93	30.6%
3	獨子(跳問9-1)	20	6.6%
4	沒家產分(跳問8-2)	82	27.0%
9	不適用	1	

*Warning: these figures indicate the number of cases found in the data file. They cannot be interpreted as summary statistics of the population of interest.***# v1894: Q8-1-1 你們是什麼時候分家(分家產)民國__年****Information** [Type= continuous] [Format=numeric] [Range= 38-85] [Missing=* /88/99]**Statistics [NW/ W]** [Valid=103 /-] [Invalid=202 /-] [Mean=67.388 /-] [StdDev=9.814 /-]

Value	Label	Cases	Percentage
88	未答	2	
99	不適用	200	

*Warning: these figures indicate the number of cases found in the data file. They cannot be interpreted as summary statistics of the population of interest.***# v1895: Q8-1-1.你們分到什麼家產(可複選):(01)土地****Information** [Type= discrete] [Format=numeric] [Range= 1-2] [Missing=* /8/9]**Statistics [NW/ W]** [Valid=107 /-] [Invalid=198 /-]

Value	Label	Cases	Percentage
1	有	44	41.1%
2	無	63	58.9%
8	未答	1	
9	不適用	197	

*Warning: these figures indicate the number of cases found in the data file. They cannot be interpreted as summary statistics of the population of interest.***# v1896: Q8-1-1.你們分到什麼家產(可複選):(02)房屋****Information** [Type= discrete] [Format=numeric] [Range= 1-2] [Missing=* /8/9]**Statistics [NW/ W]** [Valid=107 /-] [Invalid=198 /-]

Value	Label	Cases	Percentage
1	有	34	31.8%
2	無	73	68.2%
8	未答	1	
9	不適用	197	

Warning: these figures indicate the number of cases found in the data file. They cannot be interpreted as summary statistics of the population of interest.

v1897: Q8-1-1.你們分到什麼家產(可複選):(03)金錢或股票

Information [Type= discrete] [Format=numeric] [Range= 1-2] [Missing=* /8/9]

Statistics [NW/ W] [Valid=107 /-] [Invalid=198 /-]

Value	Label	Cases	Percentage
1	有	10	9.3%
2	無	97	90.7%
8	未答	1	
9	不適用	197	

Warning: these figures indicate the number of cases found in the data file. They cannot be interpreted as summary statistics of the population of interest.

v1898: Q8-1-1.你們分到什麼家產(可複選):(04)事業或生意

Information [Type= discrete] [Format=numeric] [Range= 1-2] [Missing=* /8/9]

Statistics [NW/ W] [Valid=107 /-] [Invalid=198 /-]

Value	Label	Cases	Percentage
1	有	7	6.5%
2	無	100	93.5%
8	未答	1	
9	不適用	197	

Warning: these figures indicate the number of cases found in the data file. They cannot be interpreted as summary statistics of the population of interest.

v1899: Q8-1-1.你們分到什麼家產(可複選):(05)經營事業的生產工具

Information [Type= discrete] [Format=numeric] [Range= 1-9] [Missing=*]

Statistics [NW/ W] [Valid=305 /-] [Invalid=0 /-]

Value	Label	Cases	Percentage
1	有	1	0.3%
2	無	106	34.8%
8	未答	1	0.3%
9	不適用	197	64.6%

Warning: these figures indicate the number of cases found in the data file. They cannot be interpreted as summary statistics of the population of interest.

v1900: Q8-1-1.你們分到什麼家產(可複選):(06)都沒有分到

Information [Type= discrete] [Format=numeric] [Range= 1-2] [Missing=* /8/9]

Statistics [NW/ W] [Valid=107 /-] [Invalid=198 /-]

Value	Label	Cases	Percentage
1	有	36	33.6%
2	無	71	66.4%
8	未答	1	
9	不適用	197	

Warning: these figures indicate the number of cases found in the data file. They cannot be interpreted as summary statistics of the population of interest.

v1901: Q8-2. 你們是不是已經與其他兄弟分住了

Information [Type= discrete] [Format=numeric] [Range= 1-2] [Missing=* /8/9]

Statistics [NW/ W] [Valid=283 /-] [Invalid=22 /-]

Value	Label	Cases	Percentage
1	是	274	96.8%
2	不是(跳問9-1)	9	3.2%
8	未答	1	
9	不適用	21	

v1901: Q8-2. 你們是不是已經與其他兄弟分住了

Warning: these figures indicate the number of cases found in the data file. They cannot be interpreted as summary statistics of the population of interest.

v1902: Q8-2-1. 什麼時候分開住?民國__年

Information [Type= continuous] [Format=numeric] [Range= 32-84] [Missing=* /88/99]

Statistics [NW/ W] [Valid=266 /-] [Invalid=39 /-] [Mean=64.883 /-] [StdDev=9.304 /-]

Value	Label	Cases	Percentage
88	未答	8	
99	不適用	31	

Warning: these figures indicate the number of cases found in the data file. They cannot be interpreted as summary statistics of the population of interest.

v1903: Q9-1. 從你們開始經營這個企業以來,您的父母是否會在經濟上幫助您?

Information [Type= discrete] [Format=numeric] [Range= 1-2] [Missing=* /8/9]

Statistics [NW/ W] [Valid=305 /-] [Invalid=0 /-]

Value	Label	Cases	Percentage
1	是	96	31.5%
2	否(跳問9-2)	209	68.5%

Warning: these figures indicate the number of cases found in the data file. They cannot be interpreted as summary statistics of the population of interest.

v1904: Q9-1-1. 父母幫助項目(可複選):(01)創業資金

Information [Type= discrete] [Format=numeric] [Range= 1-2] [Missing=* /8/9]

Statistics [NW/ W] [Valid=96 /-] [Invalid=209 /-]

Value	Label	Cases	Percentage
1	有	61	63.5%
2	無	35	36.5%
8	未答	0	
9	不適用	209	

Warning: these figures indicate the number of cases found in the data file. They cannot be interpreted as summary statistics of the population of interest.

v1905: Q9-1-1. 父母幫助創業資金時間:民國__年

Information [Type= continuous] [Format=numeric] [Range= 51-81] [Missing=* /88/99]

Statistics [NW/ W] [Valid=59 /-] [Invalid=246 /-] [Mean=68.153 /-] [StdDev=6.835 /-]

Value	Label	Cases	Percentage
88	未答	2	
99	不適用	244	

Warning: these figures indicate the number of cases found in the data file. They cannot be interpreted as summary statistics of the population of interest.

v1906: Q9-1-1. 父母幫助項目(可複選):(02)平時週轉

Information [Type= discrete] [Format=numeric] [Range= 1-2] [Missing=* /8/9]

Statistics [NW/ W] [Valid=96 /-] [Invalid=209 /-]

Value	Label	Cases	Percentage
1	有	29	30.2%
2	無	67	69.8%
8	未答	0	
9	不適用	209	

Warning: these figures indicate the number of cases found in the data file. They cannot be interpreted as summary statistics of the population of interest.

v1907: Q9-1-1. 父母幫助項目(可複選):(03)投資

Information [Type= discrete] [Format=numeric] [Range= 1-2] [Missing=* /8/9]

v1907: Q9-1-1. 父母幫助項目(可複選):(03)投資

Statistics [NW/ W]	[Valid=96 /-] [Invalid=209 /-]
---------------------------	--------------------------------

Value	Label	Cases	Percentage
1	有	7	7.3%
2	無	89	92.7%
8	未答	0	
9	不適用	209	

Warning: these figures indicate the number of cases found in the data file. They cannot be interpreted as summary statistics of the population of interest.

v1908: Q9-1-1. 父母幫助項目(可複選):(04)買房子

Information	[Type= discrete] [Format=numeric] [Range= 1-2] [Missing=* /8/9]
--------------------	---

Statistics [NW/ W]	[Valid=96 /-] [Invalid=209 /-]
---------------------------	--------------------------------

Value	Label	Cases	Percentage
1	有	11	11.5%
2	無	85	88.5%
8	未答	0	
9	不適用	209	

Warning: these figures indicate the number of cases found in the data file. They cannot be interpreted as summary statistics of the population of interest.

v1909: Q9-1-1. 父母幫助買房子時間:民國____年

Information	[Type= continuous] [Format=numeric] [Range= 62-82] [Missing=* /88/99]
--------------------	---

Statistics [NW/ W]	[Valid=10 /-] [Invalid=295 /-] [Mean=71.7 /-] [StdDev=7.319 /-]
---------------------------	---

Value	Label	Cases	Percentage
88	未答	1	
99	不適用	294	

Warning: these figures indicate the number of cases found in the data file. They cannot be interpreted as summary statistics of the population of interest.

v1910: Q9-1-1. 父母幫助項目(可複選):(05)土地

Information	[Type= discrete] [Format=numeric] [Range= 1-2] [Missing=* /8/9]
--------------------	---

Statistics [NW/ W]	[Valid=96 /-] [Invalid=209 /-]
---------------------------	--------------------------------

Value	Label	Cases	Percentage
1	有	8	8.3%
2	無	88	91.7%
8	未答	0	
9	不適用	209	

Warning: these figures indicate the number of cases found in the data file. They cannot be interpreted as summary statistics of the population of interest.

v1911: Q9-1-1. 父母幫助土地時間:民國____年

Information	[Type= continuous] [Format=numeric] [Range= 62-80] [Missing=* /88/99]
--------------------	---

Statistics [NW/ W]	[Valid=6 /-] [Invalid=299 /-] [Mean=70.833 /-] [StdDev=7.026 /-]
---------------------------	--

Value	Label	Cases	Percentage
88	未答	2	
99	不適用	297	

Warning: these figures indicate the number of cases found in the data file. They cannot be interpreted as summary statistics of the population of interest.

v1912: Q9-1-1. 父母幫助項目(可複選):(06)大筆旅遊費用

Information	[Type= discrete] [Format=numeric] [Range= 1-2] [Missing=* /8/9]
--------------------	---

Statistics [NW/ W]	[Valid=96 /-] [Invalid=209 /-]
---------------------------	--------------------------------

v1912: Q9-1-1. 父母幫助項目(可複選):(06)大筆旅遊費用

Value	Label	Cases	Percentage
1	有	0	
2	無	96	100.0%
8	未答	0	
9	不適用	209	

Warning: these figures indicate the number of cases found in the data file. They cannot be interpreted as summary statistics of the population of interest.

v1913: Q9-1-1. 父母幫助項目(可複選):(07)跟會

Information	[Type= discrete] [Format=numeric] [Range= 1-2] [Missing=*/8/9]
Statistics [NW/ W]	[Valid=96 /-] [Invalid=209 /-]

Value	Label	Cases	Percentage
1	有	5	5.2%
2	無	91	94.8%
8	未答	0	
9	不適用	209	

Warning: these figures indicate the number of cases found in the data file. They cannot be interpreted as summary statistics of the population of interest.

v1914: Q9-1-1. 父母幫助項目(可複選):(08)生活貴重物品

Information	[Type= discrete] [Format=numeric] [Range= 1-2] [Missing=*/8/9]
Statistics [NW/ W]	[Valid=96 /-] [Invalid=209 /-]

Value	Label	Cases	Percentage
1	有	1	1.0%
2	無	95	99.0%
8	未答	0	
9	不適用	209	

Warning: these figures indicate the number of cases found in the data file. They cannot be interpreted as summary statistics of the population of interest.

v1915: Q9-1-1. 父母幫助項目(可複選):(09)大筆醫療費用

Information	[Type= discrete] [Format=numeric] [Range= 1-2] [Missing=*/8/9]
Statistics [NW/ W]	[Valid=96 /-] [Invalid=209 /-]

Value	Label	Cases	Percentage
1	有	0	
2	無	96	100.0%
8	未答	0	
9	不適用	209	

Warning: these figures indicate the number of cases found in the data file. They cannot be interpreted as summary statistics of the population of interest.

v1916: Q9-1-1. 父母幫助大筆醫療費用時間:民國____年

Information	[Type= continuous] [Format=numeric] [Missing=*/88/99]
Statistics [NW/ W]	[Valid=0 /-] [Invalid=305 /-]

Value	Label	Cases	Percentage
88	未答	0	
99	不適用	305	

Warning: these figures indicate the number of cases found in the data file. They cannot be interpreted as summary statistics of the population of interest.

v1917: Q9-1-1. 父母幫助項目(可複選):(10)經營事業的生產工具

Information	[Type= discrete] [Format=numeric] [Range= 1-2] [Missing=*/8/9]
Statistics [NW/ W]	[Valid=96 /-] [Invalid=209 /-]

v1917: Q9-1-1. 父母幫助項目(可複選):(10)經營事業的生產工具

Value	Label	Cases	Percentage
1	有	2	2.1%
2	無	94	97.9%
8	未答	0	
9	不適用	209	

Warning: these figures indicate the number of cases found in the data file. They cannot be interpreted as summary statistics of the population of interest.

v1918: Q9-1-1. 父母幫助經營事業的生產工具時間:民國____年

Information	[Type= continuous] [Format=numeric] [Missing=* /88/99]
Statistics [NW/ W]	[Valid=0 /-] [Invalid=305 /-]

Value	Label	Cases	Percentage
88	未答	2	
99	不適用	303	

Warning: these figures indicate the number of cases found in the data file. They cannot be interpreted as summary statistics of the population of interest.

v1919: Q9-2. 從你們開始經營這個企業以來,您是否在經濟上支助過您的父母

Information	[Type= discrete] [Format=numeric] [Range= 1-2] [Missing=* /8/9]
Statistics [NW/ W]	[Valid=305 /-] [Invalid=0 /-]

Value	Label	Cases	Percentage
1	是	92	30.2%
2	否(跳問9-3)	213	69.8%

Warning: these figures indicate the number of cases found in the data file. They cannot be interpreted as summary statistics of the population of interest.

v1920: Q9-2-1. 經濟上如何幫助父母(可複選):(01)創業資金

Information	[Type= discrete] [Format=numeric] [Range= 1-2] [Missing=* /8/9]
Statistics [NW/ W]	[Valid=92 /-] [Invalid=213 /-]

Value	Label	Cases	Percentage
1	有	0	
2	無	92	100.0%
8	未答	0	
9	不適用	213	

Warning: these figures indicate the number of cases found in the data file. They cannot be interpreted as summary statistics of the population of interest.

v1921: Q9-2-1. 支助父母創業基金時間:民國____年

Information	[Type= continuous] [Format=numeric] [Missing=* /88/99]
Statistics [NW/ W]	[Valid=0 /-] [Invalid=305 /-]

Value	Label	Cases	Percentage
88	未答	0	
99	不適用	305	

Warning: these figures indicate the number of cases found in the data file. They cannot be interpreted as summary statistics of the population of interest.

v1922: Q9-2-1. 經濟上如何幫助父母(可複選):(02)平時周轉

Information	[Type= discrete] [Format=numeric] [Range= 1-2] [Missing=* /8/9]
Statistics [NW/ W]	[Valid=92 /-] [Invalid=213 /-]

Value	Label	Cases	Percentage
1	有	56	60.9%
2	無	36	39.1%

v1922: Q9-2-1. 經濟上如何幫助父母(可複選):(02)平時周轉

Value	Label	Cases	Percentage
8	未答	0	
9	不適用	213	

Warning: these figures indicate the number of cases found in the data file. They cannot be interpreted as summary statistics of the population of interest.

v1923: Q9-2-1. 經濟上如何幫助父母(可複選):(03)投資

Information	[Type= discrete] [Format=numeric] [Range= 1-2] [Missing=*/8/9]
Statistics [NW/ W]	[Valid=92 /-] [Invalid=213 /-]

Value	Label	Cases	Percentage
1	有	0	
2	無	92	100.0%
8	未答	0	
9	不適用	213	

Warning: these figures indicate the number of cases found in the data file. They cannot be interpreted as summary statistics of the population of interest.

v1924: Q9-2-1. 經濟上如何幫助父母(可複選):(04)買房子

Information	[Type= discrete] [Format=numeric] [Range= 1-2] [Missing=*/8/9]
Statistics [NW/ W]	[Valid=91 /-] [Invalid=214 /-]

Value	Label	Cases	Percentage
1	有	5	5.5%
2	無	86	94.5%
8	未答	1	
9	不適用	213	

Warning: these figures indicate the number of cases found in the data file. They cannot be interpreted as summary statistics of the population of interest.

v1925: Q9-2-1. 支助父母買房子時間:民國____年

Information	[Type= continuous] [Format=numeric] [Range= 70-82] [Missing=*/88/99]
Statistics [NW/ W]	[Valid=6 /-] [Invalid=299 /-] [Mean=75 /-] [StdDev=4.858 /-]

Value	Label	Cases	Percentage
88	未答	0	
99	不適用	299	

Warning: these figures indicate the number of cases found in the data file. They cannot be interpreted as summary statistics of the population of interest.

v1926: Q9-2-1. 經濟上如何幫助父母(可複選):(05)土地

Information	[Type= discrete] [Format=numeric] [Range= 1-2] [Missing=*/8/9]
Statistics [NW/ W]	[Valid=92 /-] [Invalid=213 /-]

Value	Label	Cases	Percentage
1	有	0	
2	無	92	100.0%
8	未答	0	
9	不適用	213	

Warning: these figures indicate the number of cases found in the data file. They cannot be interpreted as summary statistics of the population of interest.

v1927: Q9-2-1. 支助父母買土地時間:民國____年

Information	[Type= continuous] [Format=numeric] [Missing=*/88/99]
Statistics [NW/ W]	[Valid=0 /-] [Invalid=305 /-]

v1927: Q9-2-1. 支助父母買土地時間:民國___年

Value	Label	Cases	Percentage
88	未答	0	
99	不適用	305	

Warning: these figures indicate the number of cases found in the data file. They cannot be interpreted as summary statistics of the population of interest.

v1928: Q9-2-1. 經濟上如何幫助父母(可複選):(06)大筆旅遊費用

Information	[Type= discrete] [Format=numeric] [Range= 1-2] [Missing=* /8/9]
Statistics [NW/ W]	[Valid=92 /-] [Invalid=213 /-]

Value	Label	Cases	Percentage
1	有	33	35.9%
2	無	59	64.1%
8	未答	0	
9	不適用	213	

Warning: these figures indicate the number of cases found in the data file. They cannot be interpreted as summary statistics of the population of interest.

v1929: Q9-2-1. 經濟上如何幫助父母(可複選):(07)跟會

Information	[Type= discrete] [Format=numeric] [Range= 1-2] [Missing=* /8/9]
Statistics [NW/ W]	[Valid=92 /-] [Invalid=213 /-]

Value	Label	Cases	Percentage
1	有	5	5.4%
2	無	87	94.6%
8	未答	0	
9	不適用	213	

Warning: these figures indicate the number of cases found in the data file. They cannot be interpreted as summary statistics of the population of interest.

v1930: Q9-2-1. 經濟上如何幫助父母(可複選):(08)生活貴重物品

Information	[Type= discrete] [Format=numeric] [Range= 1-2] [Missing=* /8/9]
Statistics [NW/ W]	[Valid=92 /-] [Invalid=213 /-]

Value	Label	Cases	Percentage
1	有	29	31.5%
2	無	63	68.5%
8	未答	0	
9	不適用	213	

Warning: these figures indicate the number of cases found in the data file. They cannot be interpreted as summary statistics of the population of interest.

v1931: Q9-2-1. 經濟上如何幫助父母(可複選):(09)大筆醫療費用

Information	[Type= discrete] [Format=numeric] [Range= 1-2] [Missing=* /8/9]
Statistics [NW/ W]	[Valid=92 /-] [Invalid=213 /-]

Value	Label	Cases	Percentage
1	有	26	28.3%
2	無	66	71.7%
8	未答	0	
9	不適用	213	

Warning: these figures indicate the number of cases found in the data file. They cannot be interpreted as summary statistics of the population of interest.

v1932: Q9-2-1. 支助父母大筆醫療費用時間:民國___年

Information	[Type= continuous] [Format=numeric] [Range= 63-84] [Missing=* /88/99]
Statistics [NW/ W]	[Valid=22 /-] [Invalid=283 /-] [Mean=75.364 /-] [StdDev=6.463 /-]

v1932: Q9-2-1. 支助父母大筆醫療費用時間:民國____年

Value	Label	Cases	Percentage
88	未答	4	
99	不適用	279	

Warning: these figures indicate the number of cases found in the data file. They cannot be interpreted as summary statistics of the population of interest.

v1933: Q9-2-1. 經濟上如何幫助父母(可複選):(10)經營事業生產工具

Information	[Type= discrete] [Format=numeric] [Range= 1-2] [Missing=* /8/9]
Statistics [NW/ W]	[Valid=92 /-] [Invalid=213 /-]

Value	Label	Cases	Percentage
1	有	1	1.1%
2	無	91	98.9%
8	未答	0	
9	不適用	213	

Warning: these figures indicate the number of cases found in the data file. They cannot be interpreted as summary statistics of the population of interest.

v1934: Q9-2-1. 支助父母經營事業生產工具時間:民國____年

Information	[Type= discrete] [Format=numeric] [Range= 63-99] [Missing=*]
Statistics [NW/ W]	[Valid=305 /-] [Invalid=0 /-]

Value	Label	Cases	Percentage
63		1	0.3%
88	未答	0	
99	不適用	304	99.7%

Warning: these figures indicate the number of cases found in the data file. They cannot be interpreted as summary statistics of the population of interest.

v1935: Q9-3. 這幾年是否有拿錢給您的父母

Information	[Type= discrete] [Format=numeric] [Range= 1-2] [Missing=* /8/9]
Statistics [NW/ W]	[Valid=234 /-] [Invalid=71 /-]

Value	Label	Cases	Percentage
1	是	213	91.0%
2	否(跳問9-4)	21	9.0%
9	不適用	71	

Warning: these figures indicate the number of cases found in the data file. They cannot be interpreted as summary statistics of the population of interest.

v1936: Q9-3-1. 約多久拿錢給父母

Information	[Type= discrete] [Format=numeric] [Range= 1-6] [Missing=* /8/9]
Statistics [NW/ W]	[Valid=216 /-] [Invalid=89 /-]

Value	Label	Cases	Percentage
1	每個月給一次或一次以上	126	58.3%
2	好幾個月給一次	13	6.0%
3	僅在特殊場合、節日才給	37	17.1%
4	有需要才給	33	15.3%
5	不固定	7	3.2%
6	一年一次	0	
9	不適用	89	

Warning: these figures indicate the number of cases found in the data file. They cannot be interpreted as summary statistics of the population of interest.

v1937: Q9-3-2. 您或兄弟姊妹給父母的錢對他們的重要性為何

Information	[Type= discrete] [Format=numeric] [Range= 1-3] [Missing=* /8/9]
--------------------	---

v1937: Q9-3-2. 您或兄弟姊妹給父母的錢對他們的重要性為何

Statistics [NW/ W] [Valid=218 /-] [Invalid=87 /-]

Value	Label	Cases	Percentage
1	非常重要, 靠此過活	72	33.0%
2	有些重要, 沒有也過的去	73	33.5%
3	不重要, 他們經濟滿好	73	33.5%
9	不適用	87	

Warning: these figures indicate the number of cases found in the data file. They cannot be interpreted as summary statistics of the population of interest.

v1938: Q9-4. 目前父母經濟主要來源

Information [Type= discrete] [Format=numeric] [Range= 1-6] [Missing=* /8/9]

Statistics [NW/ W] [Valid=231 /-] [Invalid=74 /-]

Value	Label	Cases	Percentage
1	繼續工作賺錢	26	11.3%
2	自己退休金或終身俸或老年給付	26	11.3%
3	自己儲蓄、人壽保險	33	14.3%
4	租金與財產收入	12	5.2%
5	子女扶養	134	58.0%
6	其他	0	
9	不適用	74	

Warning: these figures indicate the number of cases found in the data file. They cannot be interpreted as summary statistics of the population of interest.

v1939: Q9-5. 從你們開始經營這個企業以來, 兄弟姊妹是否曾在經濟上幫助過您

Information [Type= discrete] [Format=numeric] [Range= 1-2] [Missing=* /8/9]

Statistics [NW/ W] [Valid=305 /-] [Invalid=0 /-]

Value	Label	Cases	Percentage
1	是	59	19.3%
2	否(跳問9-6)	246	80.7%

Warning: these figures indicate the number of cases found in the data file. They cannot be interpreted as summary statistics of the population of interest.

v1940: Q9-5-1. 兄弟姊妹幫助項目(可複選): 創業資金?

Information [Type= discrete] [Format=numeric] [Range= 1-2] [Missing=* /8/9]

Statistics [NW/ W] [Valid=59 /-] [Invalid=246 /-]

Value	Label	Cases	Percentage
1	有	17	28.8%
2	無	42	71.2%
8	未答	0	
9	不適用	246	

Warning: these figures indicate the number of cases found in the data file. They cannot be interpreted as summary statistics of the population of interest.

v1941: Q9-5-1. 兄弟姊妹支助創業基金時間: 民國____年

Information [Type= continuous] [Format=numeric] [Range= 51-79] [Missing=* /88/99]

Statistics [NW/ W] [Valid=17 /-] [Invalid=288 /-] [Mean=69.294 /-] [StdDev=8.122 /-]

Value	Label	Cases	Percentage
88	未答	0	
99	不適用	288	

Warning: these figures indicate the number of cases found in the data file. They cannot be interpreted as summary statistics of the population of interest.

v1942: Q9-5-1. 兄弟姊妹幫助項目(可複選): 平時周轉**Information** [Type= discrete] [Format=numeric] [Range= 1-2] [Missing=* /8/9]**Statistics [NW/ W]** [Valid=58 /-] [Invalid=247 /-]

Value	Label	Cases	Percentage
1	有	43	74.1%
2	無	15	25.9%
8	未答	0	
9	不適用	247	

*Warning: these figures indicate the number of cases found in the data file. They cannot be interpreted as summary statistics of the population of interest.***# v1943: Q9-5-1. 兄弟姊妹幫助項目(可複選): 投資****Information** [Type= discrete] [Format=numeric] [Range= 1-2] [Missing=* /8/9]**Statistics [NW/ W]** [Valid=59 /-] [Invalid=246 /-]

Value	Label	Cases	Percentage
1	有	6	10.2%
2	無	53	89.8%
8	未答	0	
9	不適用	246	

*Warning: these figures indicate the number of cases found in the data file. They cannot be interpreted as summary statistics of the population of interest.***# v1944: Q9-5-1. 兄弟姊妹幫助項目(可複選): 買房子****Information** [Type= discrete] [Format=numeric] [Range= 1-2] [Missing=* /8/9]**Statistics [NW/ W]** [Valid=59 /-] [Invalid=246 /-]

Value	Label	Cases	Percentage
1	有	7	11.9%
2	無	52	88.1%
8	未答	0	
9	不適用	246	

*Warning: these figures indicate the number of cases found in the data file. They cannot be interpreted as summary statistics of the population of interest.***# v1945: Q9-5-1. 兄弟姊妹支助買房子時間: 民國___年****Information** [Type= continuous] [Format=numeric] [Range= 62-82] [Missing=* /88/99]**Statistics [NW/ W]** [Valid=7 /-] [Invalid=298 /-] [Mean=69.857 /-] [StdDev=7.034 /-]

Value	Label	Cases	Percentage
88	未答	0	
99	不適用	298	

*Warning: these figures indicate the number of cases found in the data file. They cannot be interpreted as summary statistics of the population of interest.***# v1946: Q9-5-1. 兄弟姊妹幫助項目(可複選): 土地****Information** [Type= discrete] [Format=numeric] [Range= 1-2] [Missing=* /8/9]**Statistics [NW/ W]** [Valid=59 /-] [Invalid=246 /-]

Value	Label	Cases	Percentage
1	有	1	1.7%
2	無	58	98.3%
8	未答	0	
9	不適用	246	

Warning: these figures indicate the number of cases found in the data file. They cannot be interpreted as summary statistics of the population of interest.

v1947: Q9-5-1. 兄弟姊妹支助買土地時間:民國___年**Information** [Type= continuous] [Format=numeric] [Range= 70-70] [Missing=* /88/99]**Statistics [NW/ W]** [Valid=1 /-] [Invalid=304 /-] [Mean=70 /-]

Value	Label	Cases	Percentage
88	未答	0	
99	不適用	304	

*Warning: these figures indicate the number of cases found in the data file. They cannot be interpreted as summary statistics of the population of interest.***# v1948: Q9-5-1. 兄弟姊妹幫助項目(可複選):大筆旅遊費用****Information** [Type= discrete] [Format=numeric] [Range= 1-2] [Missing=* /8/9]**Statistics [NW/ W]** [Valid=59 /-] [Invalid=246 /-]

Value	Label	Cases	Percentage
1	有	1	1.7%
2	無	58	98.3%
8	未答	0	
9	不適用	246	

*Warning: these figures indicate the number of cases found in the data file. They cannot be interpreted as summary statistics of the population of interest.***# v1949: Q9-5-1. 兄弟姊妹幫助項目(可複選):跟會****Information** [Type= discrete] [Format=numeric] [Range= 1-2] [Missing=* /8/9]**Statistics [NW/ W]** [Valid=59 /-] [Invalid=246 /-]

Value	Label	Cases	Percentage
1	有	4	6.8%
2	無	55	93.2%
8	未答	0	
9	不適用	246	

*Warning: these figures indicate the number of cases found in the data file. They cannot be interpreted as summary statistics of the population of interest.***# v1950: Q9-5-1. 兄弟姊妹幫助項目(可複選):生活貴重物品****Information** [Type= discrete] [Format=numeric] [Range= 1-2] [Missing=* /8/9]**Statistics [NW/ W]** [Valid=59 /-] [Invalid=246 /-]

Value	Label	Cases	Percentage
1	有	0	
2	無	59	100.0%
8	未答	0	
9	不適用	246	

*Warning: these figures indicate the number of cases found in the data file. They cannot be interpreted as summary statistics of the population of interest.***# v1951: Q9-5-1. 兄弟姊妹幫助項目(可複選):大筆醫療費用****Information** [Type= discrete] [Format=numeric] [Range= 1-2] [Missing=* /8/9]**Statistics [NW/ W]** [Valid=59 /-] [Invalid=246 /-]

Value	Label	Cases	Percentage
1	有	0	
2	無	59	100.0%
8	未答	0	
9	不適用	246	

Warning: these figures indicate the number of cases found in the data file. They cannot be interpreted as summary statistics of the population of interest.

# v1952: Q9-5-1. 兄弟姊妹支助大筆醫療費用時間:民國___年			
Information		[Type= continuous] [Format=numeric] [Missing=*/88/99]	
Statistics [NW/ W]		[Valid=0 /-] [Invalid=305 /-]	
Value	Label	Cases	Percentage
88	未答	0	
99	不適用	305	
<i>Warning: these figures indicate the number of cases found in the data file. They cannot be interpreted as summary statistics of the population of interest.</i>			
# v1953: Q9-5-1. 兄弟姊妹幫助項目(可複選):幫忙經營或一起經營			
Information		[Type= discrete] [Format=numeric] [Range= 1-2] [Missing=*/8/9]	
Statistics [NW/ W]		[Valid=59 /-] [Invalid=246 /-]	
Value	Label	Cases	Percentage
1	有	2	3.4%
2	無	57	96.6%
8	未答	0	
9	不適用	246	
<i>Warning: these figures indicate the number of cases found in the data file. They cannot be interpreted as summary statistics of the population of interest.</i>			
# v1954: Q9-5-1. 兄弟姊妹幫助項目(可複選):主要生活事件幫忙			
Information		[Type= discrete] [Format=numeric] [Range= 1-2] [Missing=*/8/9]	
Statistics [NW/ W]		[Valid=59 /-] [Invalid=246 /-]	
Value	Label	Cases	Percentage
1	有	0	
2	無	59	100.0%
8	未答	0	
9	不適用	246	
<i>Warning: these figures indicate the number of cases found in the data file. They cannot be interpreted as summary statistics of the population of interest.</i>			
# v1955: Q9-5-1. 兄弟姊妹幫助項目(可複選):其他事業或生意幫忙			
Information		[Type= discrete] [Format=numeric] [Range= 1-2] [Missing=*/8/9]	
Statistics [NW/ W]		[Valid=59 /-] [Invalid=246 /-]	
Value	Label	Cases	Percentage
1	有	0	
2	無	59	100.0%
8	未答	0	
9	不適用	246	
<i>Warning: these figures indicate the number of cases found in the data file. They cannot be interpreted as summary statistics of the population of interest.</i>			
# v1956: Q9-6. 從你們開始經營這個企業以來,您是否在經濟上幫助過兄弟姊妹			
Information		[Type= discrete] [Format=numeric] [Range= 1-2] [Missing=*/8/9]	
Statistics [NW/ W]		[Valid=305 /-] [Invalid=0 /-]	
Value	Label	Cases	Percentage
1	是	79	25.9%
2	否(跳問9-7)	226	74.1%
<i>Warning: these figures indicate the number of cases found in the data file. They cannot be interpreted as summary statistics of the population of interest.</i>			
# v1957: Q9-6-1. 幫助兄弟姊妹項目(可複選):創業資金			
Information		[Type= discrete] [Format=numeric] [Range= 1-2] [Missing=*/8/9]	

v1957: Q9-6-1. 幫助兄弟姊妹項目(可複選): 創業資金

Statistics [NW/ W]	[Valid=79 /-] [Invalid=226 /-]
---------------------------	--------------------------------

Value	Label	Cases	Percentage
1	有	7	8.9%
2	無	72	91.1%
8	未答	0	
9	不適用	226	

Warning: these figures indicate the number of cases found in the data file. They cannot be interpreted as summary statistics of the population of interest.

v1958: Q9-6-1. 支助兄弟姊妹創業基金時間: 民國____年

Information	[Type= continuous] [Format=numeric] [Range= 75-84] [Missing=* /88/99]
--------------------	---

Statistics [NW/ W]	[Valid=7 /-] [Invalid=298 /-] [Mean=80 /-] [StdDev=3.416 /-]
---------------------------	--

Value	Label	Cases	Percentage
88	未答	0	
99	不適用	298	

Warning: these figures indicate the number of cases found in the data file. They cannot be interpreted as summary statistics of the population of interest.

v1959: Q9-6-1. 幫助兄弟姊妹項目(可複選): 平時周轉

Information	[Type= discrete] [Format=numeric] [Range= 1-2] [Missing=* /8/9]
--------------------	---

Statistics [NW/ W]	[Valid=79 /-] [Invalid=226 /-]
---------------------------	--------------------------------

Value	Label	Cases	Percentage
1	有	63	79.7%
2	無	16	20.3%
8	未答	0	
9	不適用	226	

Warning: these figures indicate the number of cases found in the data file. They cannot be interpreted as summary statistics of the population of interest.

v1960: Q9-6-1. 幫助兄弟姊妹項目(可複選): 投資

Information	[Type= discrete] [Format=numeric] [Range= 1-2] [Missing=* /8/9]
--------------------	---

Statistics [NW/ W]	[Valid=79 /-] [Invalid=226 /-]
---------------------------	--------------------------------

Value	Label	Cases	Percentage
1	有	3	3.8%
2	無	76	96.2%
8	未答	0	
9	不適用	226	

Warning: these figures indicate the number of cases found in the data file. They cannot be interpreted as summary statistics of the population of interest.

v1961: Q9-6-1. 幫助兄弟姊妹項目(可複選): 買房子

Information	[Type= discrete] [Format=numeric] [Range= 1-2] [Missing=* /8/9]
--------------------	---

Statistics [NW/ W]	[Valid=79 /-] [Invalid=226 /-]
---------------------------	--------------------------------

Value	Label	Cases	Percentage
1	有	9	11.4%
2	無	70	88.6%
8	未答	0	
9	不適用	226	

Warning: these figures indicate the number of cases found in the data file. They cannot be interpreted as summary statistics of the population of interest.

v1962: Q9-6-1. 支助兄弟姊妹買房子時間: 民國____年

Information	[Type= continuous] [Format=numeric] [Range= 71-82] [Missing=* /88/99]
--------------------	---

# v1962: Q9-6-1. 支助兄弟姊妹買房子時間:民國___年			
Statistics [NW/ W]		[Valid=7 /-] [Invalid=298 /-] [Mean=77.857 /-] [StdDev=4.22 /-]	
Value	Label	Cases	Percentage
88	未答	1	
99	不適用	297	
<i>Warning: these figures indicate the number of cases found in the data file. They cannot be interpreted as summary statistics of the population of interest.</i>			
# v1963: Q9-6-1. 幫助兄弟姊妹項目(可複選):土地			
Information		[Type= discrete] [Format=numeric] [Range= 1-2] [Missing=* /8/9]	
Statistics [NW/ W]		[Valid=79 /-] [Invalid=226 /-]	
Value	Label	Cases	Percentage
1	有	1	1.3%
2	無	78	98.7%
8	未答	0	
9	不適用	226	
<i>Warning: these figures indicate the number of cases found in the data file. They cannot be interpreted as summary statistics of the population of interest.</i>			
# v1964: Q9-6-1. 支助兄弟姊妹買土地時間:民國___年			
Information		[Type= continuous] [Format=numeric] [Missing=* /88/99]	
Statistics [NW/ W]		[Valid=0 /-] [Invalid=305 /-]	
Value	Label	Cases	Percentage
88	未答	1	
99	不適用	304	
<i>Warning: these figures indicate the number of cases found in the data file. They cannot be interpreted as summary statistics of the population of interest.</i>			
# v1965: Q9-6-1. 幫助兄弟姊妹項目(可複選):大筆旅遊費用			
Information		[Type= discrete] [Format=numeric] [Range= 1-2] [Missing=* /8/9]	
Statistics [NW/ W]		[Valid=79 /-] [Invalid=226 /-]	
Value	Label	Cases	Percentage
1	有	2	2.5%
2	無	77	97.5%
8	未答	0	
9	不適用	226	
<i>Warning: these figures indicate the number of cases found in the data file. They cannot be interpreted as summary statistics of the population of interest.</i>			
# v1966: Q9-6-1. 幫助兄弟姊妹項目(可複選):跟會			
Information		[Type= discrete] [Format=numeric] [Range= 1-2] [Missing=* /8/9]	
Statistics [NW/ W]		[Valid=79 /-] [Invalid=226 /-]	
Value	Label	Cases	Percentage
1	有	5	6.3%
2	無	74	93.7%
8	未答	0	
9	不適用	226	
<i>Warning: these figures indicate the number of cases found in the data file. They cannot be interpreted as summary statistics of the population of interest.</i>			
# v1967: Q9-6-1. 幫助兄弟姊妹項目(可複選):生活貴重物品			
Information		[Type= discrete] [Format=numeric] [Range= 1-2] [Missing=* /8/9]	
Statistics [NW/ W]		[Valid=79 /-] [Invalid=226 /-]	

v1967: Q9-6-1. 幫助兄弟姊妹項目(可複選):生活貴重物品

Value	Label	Cases	Percentage
1	有	1	1.3%
2	無	78	98.7%
8	未答	0	
9	不適用	226	

Warning: these figures indicate the number of cases found in the data file. They cannot be interpreted as summary statistics of the population of interest.

v1968: Q9-6-1. 幫助兄弟姊妹項目(可複選):大筆醫療費用

Information	[Type= discrete] [Format=numeric] [Range= 1-2] [Missing=*/8/9]
Statistics [NW/ W]	[Valid=79 /-] [Invalid=226 /-]

Value	Label	Cases	Percentage
1	有	0	
2	無	79	100.0%
8	未答	0	
9	不適用	226	

Warning: these figures indicate the number of cases found in the data file. They cannot be interpreted as summary statistics of the population of interest.

v1969: Q9-6-1. 支助兄弟姊妹大筆醫療費用時間:民國____年

Information	[Type= continuous] [Format=numeric] [Missing=*/88/99]
Statistics [NW/ W]	[Valid=0 /-] [Invalid=305 /-]

Value	Label	Cases	Percentage
88	未答	0	
99	不適用	305	

Warning: these figures indicate the number of cases found in the data file. They cannot be interpreted as summary statistics of the population of interest.

v1970: Q9-6-1. 幫助兄弟姊妹項目(可複選):幫忙經營或一起經營

Information	[Type= discrete] [Format=numeric] [Range= 1-2] [Missing=*/8/9]
Statistics [NW/ W]	[Valid=79 /-] [Invalid=226 /-]

Value	Label	Cases	Percentage
1	有	0	
2	無	79	100.0%
8	未答	0	
9	不適用	226	

Warning: these figures indicate the number of cases found in the data file. They cannot be interpreted as summary statistics of the population of interest.

v1971: Q9-6-1. 幫助兄弟姊妹項目(可複選):主要生活事件幫忙

Information	[Type= discrete] [Format=numeric] [Range= 1-2] [Missing=*/8/9]
Statistics [NW/ W]	[Valid=78 /-] [Invalid=227 /-]

Value	Label	Cases	Percentage
1	有	1	1.3%
2	無	77	98.7%
8	未答	0	
9	不適用	227	

Warning: these figures indicate the number of cases found in the data file. They cannot be interpreted as summary statistics of the population of interest.

v1972: Q9-6-1. 幫助兄弟姊妹項目(可複選):其他事業或生意幫忙

Information	[Type= discrete] [Format=numeric] [Range= 1-2] [Missing=*/8/9]
Statistics [NW/ W]	[Valid=79 /-] [Invalid=226 /-]

v1972: Q9-6-1. 幫助兄弟姊妹項目(可複選):其他事業或生意幫忙

Value	Label	Cases	Percentage
1	有	2	2.5%
2	無	77	97.5%
8	未答	0	
9	不適用	226	

Warning: these figures indicate the number of cases found in the data file. They cannot be interpreted as summary statistics of the population of interest.

v1973: Q9-7. 從你們開始經營這個企業以來,有無雙方父母或兄弟姊妹以外的親屬在經濟上幫助過您

Information	[Type= discrete] [Format=numeric] [Range= 1-2] [Missing=* /8/9]
Statistics [NW/ W]	[Valid=305 /-] [Invalid=0 /-]

Value	Label	Cases	Percentage
1	有	33	10.8%
2	沒有(跳問10-1)	272	89.2%

Warning: these figures indicate the number of cases found in the data file. They cannot be interpreted as summary statistics of the population of interest.

v1974: Q9-7-1. 哪些親友會資助你經營企業(最多舉三位)

Information	[Type= discrete] [Format=numeric] [Range= 1-16] [Missing=* /88/99]
Statistics [NW/ W]	[Valid=32 /-] [Invalid=273 /-]

Value	Label	Cases	Percentage
1	夫方父親	1	3.1%
2	夫方母親	0	
3	夫方兄弟	0	
4	夫方姊妹	1	3.1%
5	妻方父親	2	6.2%
6	妻方母親	3	9.4%
7	妻方兄弟	5	15.6%
8	妻方姊妹	1	3.1%
9	已婚兒子	0	
10	已婚女兒	0	
11	未婚兒子	0	
12	未婚女兒	0	
13	媳婦	0	
14	女婿	0	
15	夫方親戚	11	34.4%
16	妻方親戚	8	25.0%
99	不適用	273	

Warning: these figures indicate the number of cases found in the data file. They cannot be interpreted as summary statistics of the population of interest.

v1975: Q9-7-1. 哪些親友會資助你經營企業(最多舉三位)

Information	[Type= discrete] [Format=numeric] [Range= 1-16] [Missing=* /88/99]
Statistics [NW/ W]	[Valid=14 /-] [Invalid=291 /-]

Value	Label	Cases	Percentage
1	夫方父親	0	
2	夫方母親	1	7.1%
3	夫方兄弟	0	
4	夫方姊妹	2	14.3%
5	妻方父親	2	14.3%

v1975: Q9-7-1. 哪些親友曾資助你經營企業(最多舉三位)

Value	Label	Cases	Percentage
6	妻方母親	1	7.1%
7	妻方兄弟	1	7.1%
8	妻方姊妹	2	14.3%
9	已婚兒子	0	
10	已婚女兒	0	
11	未婚兒子	0	
12	未婚女兒	0	
13	媳婦	0	
14	女婿	0	
15	夫方親戚	2	14.3%
16	妻方親戚	3	21.4%
99	不適用	291	

Warning: these figures indicate the number of cases found in the data file. They cannot be interpreted as summary statistics of the population of interest.

v1976: Q9-7-1. 哪些親友曾資助你經營企業(最多舉三位)

Information	[Type= discrete] [Format=numeric] [Range= 1-16] [Missing=*/88/99]
Statistics [NW/ W]	[Valid=5 /-] [Invalid=300 /-]

Value	Label	Cases	Percentage
1	夫方父親	0	
2	夫方母親	0	
3	夫方兄弟	0	
4	夫方姊妹	0	
5	妻方父親	0	
6	妻方母親	0	
7	妻方兄弟	0	
8	妻方姊妹	1	20.0%
9	已婚兒子	1	20.0%
10	已婚女兒	0	
11	未婚兒子	0	
12	未婚女兒	0	
13	媳婦	0	
14	女婿	0	
15	夫方親戚	2	40.0%
16	妻方親戚	1	20.0%
99	不適用	300	

Warning: these figures indicate the number of cases found in the data file. They cannot be interpreted as summary statistics of the population of interest.

v1977: Q10-1-(01). 您從十五歲到目前為止,曾做過哪些工作 從業身份

Information	[Type= discrete] [Format=numeric] [Range= 1-7] [Missing=*/8/9]
Statistics [NW/ W]	[Valid=301 /-] [Invalid=4 /-]

Value	Label	Cases	Percentage
1	自雇	7	2.3%
2	雇主	19	6.3%
3	無酬家屬	20	6.6%
4	受公營企業雇用	26	8.6%
5	受私營企業雇用	227	75.4%

v1977: Q10-1-(01). 您從十五歲到目前為止, 曾做過哪些工作 從業身份

Value	Label	Cases	Percentage
6	做零工	2	0.7%
7	做家庭代工	0	
8	無工作	1	
9	不適用	3	

Warning: these figures indicate the number of cases found in the data file. They cannot be interpreted as summary statistics of the population of interest.

v1978: Q10-1-(01). 您從十五歲到目前為止, 曾做過哪些工作 行業

Information	[Type= discrete] [Format=numeric] [Range= 1-92] [Missing=*/88/99]
Statistics [NW/ W]	[Valid=301 /-] [Invalid=4 /-]

Value	Label	Cases	Percentage
1	農、牧、狩獵業	16	5.3%
2	林業、伐木業	2	0.7%
3	漁業	1	0.3%
5	煤礦業	0	
6	石油、天然氣及地熱礦業	0	
7	金屬礦業	1	0.3%
8	非金屬礦業	0	
9	土石採取業	0	
11	食品製造業	9	3.0%
12	菸草製造業	0	
13	紡織業	22	7.3%
14	成衣及服飾品製造業	27	9.0%
15	皮革、毛皮及其製品製造業	3	1.0%
16	木竹製品製造業	2	0.7%
17	傢俱及裝飾品製造業	8	2.7%
18	紙漿、紙及紙製品製造業	1	0.3%
19	印刷及有關事業	16	5.3%
21	化學材料製造業	3	1.0%
22	化學製品製造業	5	1.7%
23	石油及煤製品製造業	0	
24	橡膠製品製造業	0	
25	塑膠製品製造業	11	3.7%
26	非金屬礦物製品製造業	3	1.0%
27	金屬基本工業	1	0.3%
28	金屬製品製造業	11	3.7%
29	機械設備製造修配業	16	5.3%
31	電力及電子機械器材製造修配業	19	6.3%
32	運輸工具製造修配業	7	2.3%
33	精密器械製造業	1	0.3%
39	雜項工業製品製造業	1	0.3%
41	電力供應業	0	
42	氣體燃料供應業	1	0.3%
43	暖氣及熱水供應業	0	
44	自來水供應業	0	
45	土木工程業	1	0.3%

v1978: Q10-1-(01). 您從十五歲到目前為止,曾做過哪些工作 行業

Value	Label	Cases	Percentage
46	建築工程業	4	1.3%
47	電路及管道工程業	1	0.3%
48	油漆、粉刷、裱蓆業	0	
49	其他營造業	0	
51	批發業	14	4.7%
52	批發業	3	1.0%
53	零售業	16	5.3%
54	零售業	0	
55	零售業	1	0.3%
56	綜合零售業	2	0.7%
57	國際貿易業	13	4.3%
58	飲食業	8	2.7%
61	運輸業	6	2.0%
62	倉儲業	0	
63	通信業	1	0.3%
65	金融業	3	1.0%
66	證券業及期貨業	0	
67	保險業	2	0.7%
68	不動產業	0	
71	法律及會計服務業	1	0.3%
72	土木建築服務業	1	0.3%
73	商品經紀業	1	0.3%
74	顧問服務業	0	
75	資訊服務業	0	
76	廣告業	0	
77	設計業	0	
78	租賃業	0	
79	其他工商服務業	0	
81	環境衛生及污染防制服務業	0	
82	社會服務業	15	5.0%
83	出版業	0	
84	電影事業	0	
85	廣播電視業	0	
86	藝文業	0	
87	娛樂業	1	0.3%
89	個人服務業	7	2.3%
91	公務機構及國防事業	13	4.3%
92	國際機構及外國駐在機構	0	
88	旅館業	1	
99	不適用	3	

Warning: these figures indicate the number of cases found in the data file. They cannot be interpreted as summary statistics of the population of interest.

v1979: Q10-1-(01). 您從十五歲到目前為止,曾做過哪些工作 職位

Information	[Type= discrete] [Format=numeric] [Range= 0-99] [Missing=*]
Statistics [NW/ W]	[Valid=305 /-] [Invalid=0 /-]

v1979: Q10-1-(01). 您從十五歲到目前為止,曾做過哪些工作 職位

Value	Label	Cases	Percentage
0	職業不能分類之工作者	0	
1	理化科學家及理化科學技術人員	1	0.3%
2	建築師、工程師及有關技術人員	3	1.0%
3	建築師、工程師及有關技術人員	6	2.0%
4	航空器及船舶監管人員	0	
5	生物科學家及有關技術人員	0	
6	醫師、中醫師、牙醫師、獸醫師及有關工作人員	5	1.6%
7	醫師、中醫師、牙醫師、獸醫師及有關工作人員	1	0.3%
8	統計學家、數學家、系統分析師及有關佐理人員	0	
9	經濟學家	0	
11	會計師	0	
12	法律工作人員	0	
13	教師	9	3.0%
14	宗教工作人員	0	
15	作家、新聞記者及有關工作人員	0	
16	書畫家、金石家、雕塑家、攝影家、商業美術設計人員及有關工作人	0	
17	作家及表演人員	0	
18	體育家、運動員及有關人員	0	
19	其他專門性、技術性及有關工作人員	2	0.7%
20	民意代表及政府主管人員	1	0.3%
21	民意代表及政府主管人員	0	
22	公民營企業主管人員	5	1.6%
23	軍人	3	1.0%
24	雜工	0	
25	家管	0	
26	無酬家屬	0	
30	企業業務監督人員	0	
31	政府行政監督及佐理人員	4	1.3%
32	速記員、打字員及有關工作人員	1	0.3%
33	簿記員、出納員及有關工作人員	3	1.0%
34	事務機械及電子處理資料系統操作員	0	
35	運輸通信監督人員	0	
36	隨車工作人員	0	
37	郵政佐理人員	0	
38	電信工作人員	1	0.3%
39	其他佐理人員	8	2.6%
40	國際貿易、批發及零售業經理	4	1.3%
41	批發及零售業自營業主	11	3.6%
42	售貨稽查及採購人員	2	0.7%
43	專技銷售員、巡迴推銷員、銷售代理人員	32	10.5%
44	經紀人、拍賣員及有關工作人員	2	0.7%
45	售貨員及有關工作人員	12	3.9%
49	其他拍賣工作人員	0	
50	餐旅業經理	0	

v1979: Q10-1-(01). 您從十五歲到目前為止,曾做過哪些工作 職位

Value	Label	Cases	Percentage
51	餐旅、洗濯及理髮業自營業主	3	1.0%
52	家事及有關服務監督人員	0	
53	廚師、餐飲服務及有關工作者	5	1.6%
54	傭工及其他家事服務工作者	0	
55	建築物看管、清掃及有關工作者	1	0.3%
56	洗濯及熨燙工	1	0.3%
57	理髮、美容、染髮及有關工作者	0	
58	公共安全工作人員	3	1.0%
59	其他服務工作者	0	
60	農場經理及管理員	0	
61	農場場主	1	0.3%
62	農耕及畜牧工作者	15	4.9%
63	林業工作者	2	0.7%
64	漁業工作者	1	0.3%
65	狩獵工作者	0	
70	生產監督及領班	5	1.6%
71	礦工、採石工、鑽井工及有關工作者	1	0.3%
72	金屬製造工	6	2.0%
73	木材製造工及造紙工	0	
74	化學製造工及有關工作者	0	
75	紡織、針織、漂染及有關工作者	12	3.9%
76	鞣鞣及生皮調製工	0	
77	食品及飲料製造工	5	1.6%
78	菸葉及其製品製造工	0	
79	成衣、縫紉、裝飾品製造及有關工作者	16	5.2%
80	製鞋工及皮革製品製造工	4	1.3%
81	傢俱及有關木製品製造工	2	0.7%
82	石工	0	
83	鍛工、工具製造工及工具操作工	4	1.3%
84	機器裝配工及精密儀器製造工	9	3.0%
85	電機、電子裝配工及有關工作者	12	3.9%
86	廣播及音響設備操作工及電影放映工	0	
87	管鉗工、焊工、板金工及金屬建材架構工	1	0.3%
88	珠寶及貴金屬製作工	1	0.3%
89	玻璃工、陶瓷工及有關工作者	0	
90	塑膠及橡膠製品製造工	8	2.6%
91	紙製品及紙板製品製造工	1	0.3%
92	印刷及有關工作者	5	1.6%
93	油漆工	0	
94	其他生產及有關工作者	3	1.0%
95	砌磚工、營建木工及其他營建工作者	1	0.3%
96	原動力廠及有關設備操作工	0	
97	運搬機械、土木營建機械操作者及貨物搬運工	4	1.3%
98	運輸工具操作工	4	1.3%
99	學徒	53	17.4%

# v1979: Q10-1-(01). 您從十五歲到目前為止,曾做過哪些工作 職位			
<i>Warning: these figures indicate the number of cases found in the data file. They cannot be interpreted as summary statistics of the population of interest.</i>			
# v1980: Q10-1-(01). 您從十五歲到目前為止,曾做過哪些工作,民國__年開始			
Information		[Type= continuous] [Format=numeric] [Range= 25-78] [Missing=* /88/99]	
Statistics [NW/ W]		[Valid=293 /-] [Invalid=12 /-] [Mean=57.761 /-] [StdDev=8.275 /-]	
Value	Label	Cases	Percentage
88	未答	8	
99	不適用	4	
<i>Warning: these figures indicate the number of cases found in the data file. They cannot be interpreted as summary statistics of the population of interest.</i>			
# v1981: Q10-1-(01). 您從十五歲到目前為止,曾做過哪些工作,民國__年結束			
Information		[Type= continuous] [Format=numeric] [Range= 38-85] [Missing=* /88/99]	
Statistics [NW/ W]		[Valid=296 /-] [Invalid=9 /-] [Mean=64.486 /-] [StdDev=8.449 /-]	
Value	Label	Cases	Percentage
88	未答	6	
99	不適用	3	
<i>Warning: these figures indicate the number of cases found in the data file. They cannot be interpreted as summary statistics of the population of interest.</i>			
# v1982: Q10-1-(02). 您從十五歲到目前為止,曾做過哪些工作 從業身份			
Information		[Type= discrete] [Format=numeric] [Range= 1-7] [Missing=* /8/9]	
Statistics [NW/ W]		[Valid=177 /-] [Invalid=128 /-]	
Value	Label	Cases	Percentage
1	自雇	5	2.8%
2	雇主	26	14.7%
3	無酬家屬	4	2.3%
4	受公營企業雇用	5	2.8%
5	受私營企業雇用	136	76.8%
6	做零工	1	0.6%
7	做家庭代工	0	
8	無工作	0	
9	不適用	128	
<i>Warning: these figures indicate the number of cases found in the data file. They cannot be interpreted as summary statistics of the population of interest.</i>			
# v1983: Q10-1-(02). 您從十五歲到目前為止,曾做過哪些工作 行業			
Information		[Type= discrete] [Format=numeric] [Range= 1-92] [Missing=* /88/99]	
Statistics [NW/ W]		[Valid=177 /-] [Invalid=128 /-]	
Value	Label	Cases	Percentage
1	農、牧、狩獵業	5	2.8%
2	林業、伐木業	2	1.1%
3	漁業	0	
5	煤礦業	0	
6	石油、天然氣及地熱礦業	0	
7	金屬礦業	0	
8	非金屬礦業	0	
9	土石採取業	0	
11	食品製造業	6	3.4%
12	菸草製造業	0	

v1983: Q10-1-(02). 您從十五歲到目前為止,曾做過哪些工作 行業

Value	Label	Cases	Percentage
13	紡織業	20	11.3%
14	成衣及服飾品製造業	14	7.9%
15	皮革、毛皮及其製品製造業	2	1.1%
16	木竹製品製造業	0	
17	傢俱及裝飾品製造業	2	1.1%
18	紙漿、紙及紙製品製造業	3	1.7%
19	印刷及有關事業	10	5.6%
21	化學材料製造業	1	0.6%
22	化學製品製造業	2	1.1%
23	石油及煤製品製造業	0	
24	橡膠製品製造業	1	0.6%
25	塑膠製品製造業	1	0.6%
26	非金屬礦物製品製造業	1	0.6%
27	金屬基本工業	2	1.1%
28	金屬製品製造業	6	3.4%
29	機械設備製造修配業	9	5.1%
31	電力及電子機械器材製造修配業	19	10.7%
32	運輸工具製造修配業	2	1.1%
33	精密器械製造業	1	0.6%
39	雜項工業製品製造業	2	1.1%
41	電力供應業	0	
42	氣體燃料供應業	0	
43	暖氣及熱水供應業	0	
44	自來水供應業	0	
45	土木工程業	2	1.1%
46	建築工程業	0	
47	電路及管道工程業	2	1.1%
48	油漆、粉刷、裱蓆業	0	
49	其他營造業	0	
51	批發業	10	5.6%
52	批發業	1	0.6%
53	零售業	10	5.6%
54	零售業	1	0.6%
55	零售業	0	
56	綜合零售業	1	0.6%
57	國際貿易業	6	3.4%
58	飲食業	8	4.5%
61	運輸業	7	4.0%
62	倉儲業	0	
63	通信業	0	
65	金融業	1	0.6%
66	證券業及期貨業	0	
67	保險業	2	1.1%
68	不動產業	1	0.6%
71	法律及會計服務業	0	

v1983: Q10-1-(02). 您從十五歲到目前為止, 曾做過哪些工作 行業

Value	Label	Cases	Percentage
72	土木建築服務業	0	
73	商品經紀業	0	
74	顧問服務業	0	
75	資訊服務業	0	
76	廣告業	2	1.1%
77	設計業	1	0.6%
78	租賃業	0	
79	其他工商服務業	0	
81	環境衛生及污染防制服務業	1	0.6%
82	社會服務業	3	1.7%
83	出版業	0	
84	電影事業	0	
85	廣播電視業	0	
86	藝文業	0	
87	娛樂業	0	
89	個人服務業	4	2.3%
91	公務機構及國防事業	3	1.7%
92	國際機構及外國駐在機構	0	
88	旅館業	0	
99	不適用	128	

Warning: these figures indicate the number of cases found in the data file. They cannot be interpreted as summary statistics of the population of interest.

v1984: Q10-1-(02). 您從十五歲到目前為止, 曾做過哪些工作 職位

Value	Label	Cases	Percentage
0	職業不能分類之工作者	0	
1	理化科學家及理化科學技術人員	0	
2	建築師、工程師及有關技術人員	1	0.3%
3	建築師、工程師及有關技術人員	3	1.0%
4	航空器及船舶監管人員	0	
5	生物科學家及有關技術人員	0	
6	醫師、中醫師、牙醫師、獸醫師及有關工作人員	0	
7	醫師、中醫師、牙醫師、獸醫師及有關工作人員	0	
8	統計學家、數學家、系統分析師及有關佐理人員	0	
9	經濟學家	0	
11	會計師	0	
12	法律工作人員	0	
13	教師	3	1.0%
14	宗教工作人員	0	
15	作家、新聞記者及有關工作人員	0	
16	書畫家、金石家、雕塑家、攝影家、商業美術設計人員及有關工作人	1	0.3%
17	作家及表演人員	0	
18	體育家、運動員及有關人員	0	
19	其他專門性、技術性及有關工作人員	0	

v1984: Q10-1-(02). 您從十五歲到目前為止,曾做過哪些工作 職位

Value	Label	Cases	Percentage
20	民意代表及政府主管人員	1	0.3%
21	民意代表及政府主管人員	0	
22	公民營企業主管人員	5	1.6%
23	軍人	1	0.3%
24	雜工	1	0.3%
25	家管	1	0.3%
26	無酬家屬	0	
30	企業業務監督人員	1	0.3%
31	政府行政監督及佐理人員	1	0.3%
32	速記員、打字員及有關工作人員	0	
33	簿記員、出納員及有關工作人員	1	0.3%
34	事務機械及電子處理資料系統操作員	1	0.3%
35	運輸通信監督人員	0	
36	隨車工作人員	0	
37	郵政佐理人員	0	
38	電信工作人員	0	
39	其他佐理人員	2	0.7%
40	國際貿易、批發及零售業經理	2	0.7%
41	批發及零售業自營業主	12	3.9%
42	售貨稽查及採購人員	0	
43	專技銷售員、巡迴推銷員、銷售代理人	17	5.6%
44	經紀人、拍賣員及有關工作人員	3	1.0%
45	售貨員及有關工作人員	8	2.6%
49	其他拍賣工作人員	1	0.3%
50	餐旅業經理	0	
51	餐旅、洗濯及理髮業自營業主	3	1.0%
52	家事及有關服務監督人員	0	
53	廚師、餐飲服務及有關工作者	5	1.6%
54	傭工及其他家事服務工作者	0	
55	建築物看管、清掃及有關工作者	0	
56	洗濯及熨燙工	0	
57	理髮、美容、染髮及有關工作者	0	
58	公共安全工作人員	1	0.3%
59	其他服務工作者	0	
60	農場經理及管理員	0	
61	農場場主	0	
62	農耕及畜牧工作者	4	1.3%
63	林業工作者	1	0.3%
64	漁業工作者	0	
65	狩獵工作者	0	
70	生產監督及領班	3	1.0%
71	礦工、採石工、鑽井工及有關工作者	0	
72	金屬製造工	3	1.0%
73	木材製造工及造紙工	1	0.3%
74	化學製造工及有關工作者	1	0.3%

v1984: Q10-1-(02). 您從十五歲到目前為止, 曾做過哪些工作 職位

Value	Label	Cases	Percentage
75	紡織、針織、漂染及有關工作者	15	4.9%
76	鞣鞣及生皮調製工	0	
77	食品及飲料製造工	4	1.3%
78	菸葉及其製品製造工	0	
79	成衣、縫紉、裝飾品製造及有關工作者	13	4.3%
80	製鞋工及皮革製品製造工	1	0.3%
81	傢俱及有關木製品製造工	1	0.3%
82	石工	0	
83	鍛工、工具製造工及工具操作工	1	0.3%
84	機器裝配工及精密儀器製造工	5	1.6%
85	電機、電子裝配工及有關工作者	10	3.3%
86	廣播及音響設備操作工及電影放映工	1	0.3%
87	管鉗工、焊工、板金工及金屬建材架構工	1	0.3%
88	珠寶及貴金屬製作工	0	
89	玻璃工、陶瓷工及有關工作者	1	0.3%
90	塑膠及橡膠製品製造工	2	0.7%
91	紙製品及紙板製品製造工	2	0.7%
92	印刷及有關工作者	7	2.3%
93	油漆工	2	0.7%
94	其他生產及有關工作者	0	
95	砌磚工、營建木工及其他營建工作者	3	1.0%
96	原動力廠及有關設備操作工	0	
97	運搬機械、土木營建機械操作者及貨物搬運工	1	0.3%
98	運輸工具操作工	5	1.6%
99	學徒	142	46.6%

Warning: these figures indicate the number of cases found in the data file. They cannot be interpreted as summary statistics of the population of interest.

v1985: Q10-1-(02). 您從十五歲到目前為止, 曾做過哪些工作, 民國__年開始

Information	[Type= continuous] [Format=numeric] [Range= 38-78] [Missing=* /88/99]
Statistics [NW/ W]	[Valid=174 /-] [Invalid=131 /-] [Mean=62.086 /-] [StdDev=7.428 /-]

Value	Label	Cases	Percentage
88	未答	3	
99	不適用	128	

Warning: these figures indicate the number of cases found in the data file. They cannot be interpreted as summary statistics of the population of interest.

v1986: Q10-1-(02). 您從十五歲到目前為止, 曾做過哪些工作, 民國__年結束

Information	[Type= continuous] [Format=numeric] [Range= 48-85] [Missing=* /88/99]
Statistics [NW/ W]	[Valid=173 /-] [Invalid=132 /-] [Mean=67.289 /-] [StdDev=7.783 /-]

Value	Label	Cases	Percentage
88	未答	4	
99	不適用	128	

Warning: these figures indicate the number of cases found in the data file. They cannot be interpreted as summary statistics of the population of interest.

v1987: Q10-1-(03). 您從十五歲到目前為止, 曾做過哪些工作 從業身份

Information	[Type= discrete] [Format=numeric] [Range= 1-7] [Missing=* /8/9]
Statistics [NW/ W]	[Valid=79 /-] [Invalid=226 /-]

v1987: Q10-1-(03). 您從十五歲到目前為止,曾做過哪些工作 從業身份

Value	Label	Cases	Percentage
1	自雇	3	3.8%
2	雇主	9	11.4%
3	無酬家屬	1	1.3%
4	受公營企業雇用	2	2.5%
5	受私營企業雇用	64	81.0%
6	做零工	0	
7	做家庭代工	0	
8	無工作	0	
9	不適用	226	

Warning: these figures indicate the number of cases found in the data file. They cannot be interpreted as summary statistics of the population of interest.

v1988: Q10-1-(03). 您從十五歲到目前為止,曾做過哪些工作 行業

Information	[Type= discrete] [Format=numeric] [Range= 1-92] [Missing=*/88/99]
Statistics [NW/ W]	[Valid=79 /-] [Invalid=226 /-]

Value	Label	Cases	Percentage
1	農、牧、狩獵業	2	2.5%
2	林業、伐木業	0	
3	漁業	0	
5	煤礦業	1	1.3%
6	石油、天然氣及地熱礦業	0	
7	金屬礦業	0	
8	非金屬礦業	0	
9	土石採取業	0	
11	食品製造業	0	
12	菸草製造業	0	
13	紡織業	9	11.4%
14	成衣及服飾品製造業	6	7.6%
15	皮革、毛皮及其製品製造業	0	
16	木竹製品製造業	0	
17	傢俱及裝飾品製造業	1	1.3%
18	紙漿、紙及紙製品製造業	0	
19	印刷及有關事業	4	5.1%
21	化學材料製造業	1	1.3%
22	化學製品製造業	1	1.3%
23	石油及煤製品製造業	0	
24	橡膠製品製造業	0	
25	塑膠製品製造業	2	2.5%
26	非金屬礦物製品製造業	0	
27	金屬基本工業	1	1.3%
28	金屬製品製造業	2	2.5%
29	機械設備製造修配業	7	8.9%
31	電力及電子機械器材製造修配業	5	6.3%
32	運輸工具製造修配業	6	7.6%
33	精密器械製造業	0	
39	雜項工業製品製造業	1	1.3%

v1988: Q10-1-(03). 您從十五歲到目前為止,曾做過哪些工作 行業

Value	Label	Cases	Percentage
41	電力供應業	0	
42	氣體燃料供應業	0	
43	暖氣及熱水供應業	0	
44	自來水供應業	0	
45	土木工程業	1	1.3%
46	建築工程業	0	
47	電路及管道工程業	1	1.3%
48	油漆、粉刷、裱蓆業	0	
49	其他營造業	0	
51	批發業	2	2.5%
52	批發業	1	1.3%
53	零售業	7	8.9%
54	零售業	0	
55	零售業	0	
56	綜合零售業	0	
57	國際貿易業	2	2.5%
58	飲食業	2	2.5%
61	運輸業	5	6.3%
62	倉儲業	0	
63	通信業	0	
65	金融業	0	
66	證券業及期貨業	0	
67	保險業	0	
68	不動產業	1	1.3%
71	法律及會計服務業	0	
72	土木建築服務業	0	
73	商品經紀業	0	
74	顧問服務業	1	1.3%
75	資訊服務業	0	
76	廣告業	1	1.3%
77	設計業	2	2.5%
78	租賃業	0	
79	其他工商服務業	0	
81	環境衛生及污染防制服務業	1	1.3%
82	社會服務業	1	1.3%
83	出版業	2	2.5%
84	電影事業	0	
85	廣播電視業	0	
86	藝文業	0	
87	娛樂業	0	
89	個人服務業	0	
91	公務機構及國防事業	0	
92	國際機構及外國駐在機構	0	
88	旅館業	0	
99	不適用	226	

v1988: Q10-1-(03). 您從十五歲到目前為止,曾做過哪些工作 行業

Warning: these figures indicate the number of cases found in the data file. They cannot be interpreted as summary statistics of the population of interest.

v1989: Q10-1-(03). 您從十五歲到目前為止,曾做過哪些工作 職位

Information [Type= discrete] [Format=numeric] [Range= 0-99] [Missing=*]

Statistics [NW/ W] [Valid=305 /-] [Invalid=0 /-]

Value	Label	Cases	Percentage
0	職業不能分類之工作者	0	
1	理化科學家及理化科學技術人員	0	
2	建築師、工程師及有關技術人員	0	
3	建築師、工程師及有關技術人員	2	0.7%
4	航空器及船舶監管人員	0	
5	生物科學家及有關技術人員	0	
6	醫師、中醫師、牙醫師、獸醫師及有關工作人員	0	
7	醫師、中醫師、牙醫師、獸醫師及有關工作人員	0	
8	統計學家、數學家、系統分析師及有關佐理人員	0	
9	經濟學家	0	
11	會計師	0	
12	法律工作人員	0	
13	教師	1	0.3%
14	宗教工作人員	0	
15	作家、新聞記者及有關工作人員	0	
16	書畫家、金石家、雕塑家、攝影家、商業美術設計人員及有關工作人	1	0.3%
17	作家及表演人員	0	
18	體育家、運動員及有關人員	0	
19	其他專門性、技術性及有關工作人員	0	
20	民意代表及政府主管人員	0	
21	民意代表及政府主管人員	0	
22	公民營企業主管人員	2	0.7%
30	企業業務監督人員	3	1.0%
31	政府行政監督及佐理人員	1	0.3%
32	速記員、打字員及有關工作人員	0	
33	簿記員、出納員及有關工作人員	0	
34	事務機械及電子處理資料系統操作員	0	
35	運輸通信監督人員	0	
36	隨車工作人員	0	
37	郵政佐理人員	0	
38	電信工作人員	0	
39	其他佐理人員	1	0.3%
40	國際貿易、批發及零售業經理	2	0.7%
41	批發及零售業自營業主	6	2.0%
42	售貨稽查及採購人員	0	
43	專技銷售員、巡迴推銷員、銷售代理人員	8	2.6%
44	經紀人、拍賣員及有關工作人員	0	
45	售貨員及有關工作人員	2	0.7%
49	其他拍賣工作人員	1	0.3%
50	餐旅業經理	0	

v1989: Q10-1-(03). 您從十五歲到目前為止,曾做過哪些工作 職位

Value	Label	Cases	Percentage
51	餐旅、洗濯及理髮業自營業主	0	
52	家事及有關服務監督人員	0	
53	廚師、餐飲服務及有關工作者	2	0.7%
54	傭工及其他家事服務工作者	0	
55	建築物看管、清掃及有關工作者	0	
56	洗濯及熨燙工	0	
57	理髮、美容、染髮及有關工作者	0	
58	公共安全工作人員	1	0.3%
59	其他服務工作者	2	0.7%
60	農場經理及管理員	0	
61	農場場主	0	
62	農耕及畜牧工作者	2	0.7%
63	林業工作者	0	
64	漁業工作者	0	
65	狩獵工作者	0	
70	生產監督及領班	0	
71	礦工、採石工、鑽井工及有關工作者	1	0.3%
72	金屬製造工	1	0.3%
73	木材製造工及造紙工	0	
74	化學製造工及有關工作者	0	
75	紡織、針織、漂染及有關工作者	6	2.0%
76	鞣鞣及生皮調製工	0	
77	食品及飲料製造工	0	
78	菸葉及其製品製造工	0	
79	成衣、縫紉、裝飾品製造及有關工作者	6	2.0%
80	製鞋工及皮革製品製造工	0	
81	傢俱及有關木製品製造工	2	0.7%
82	石工	0	
83	鍛工、工具製造工及工具操作工	3	1.0%
84	機器裝配工及精密儀器製造工	5	1.6%
85	電機、電子裝配工及有關工作者	4	1.3%
86	廣播及音響設備操作工及電影放映工	0	
87	管鉗工、焊工、板金工及金屬建材架構工	0	
88	珠寶及貴金屬製作工	0	
89	玻璃工、陶瓷工及有關工作者	0	
90	塑膠及橡膠製品製造工	0	
91	紙製品及紙板製品製造工	0	
92	印刷及有關工作者	3	1.0%
93	油漆工	0	
94	其他生產及有關工作者	1	0.3%
95	砌磚工、營建木工及其他營建工作者	1	0.3%
96	原動力廠及有關設備操作工	0	
97	運搬機械、土木營建機械操作者及貨物搬運工	0	
98	運輸工具操作工	3	1.0%
99	學徒	232	76.1%

v1989: Q10-1-(03). 您從十五歲到目前為止, 曾做過哪些工作 職位

Warning: these figures indicate the number of cases found in the data file. They cannot be interpreted as summary statistics of the population of interest.

v1990: Q10-1-(03). 您從十五歲到目前為止, 曾做過哪些工作, 民國__年開始

Information [Type= continuous] [Format=numeric] [Range= 44-82] [Missing=* /88/99]

Statistics [NW/ W] [Valid=75 /-] [Invalid=230 /-] [Mean=65 /-] [StdDev=7.119 /-]

Value	Label	Cases	Percentage
88	未答	4	
99	不適用	226	

Warning: these figures indicate the number of cases found in the data file. They cannot be interpreted as summary statistics of the population of interest.

v1991: Q10-1-(03). 您從十五歲到目前為止, 曾做過哪些工作, 民國__年結束

Information [Type= continuous] [Format=numeric] [Range= 44-85] [Missing=* /88/99]

Statistics [NW/ W] [Valid=74 /-] [Invalid=231 /-] [Mean=68.865 /-] [StdDev=7.559 /-]

Value	Label	Cases	Percentage
88	未答	5	
99	不適用	226	

Warning: these figures indicate the number of cases found in the data file. They cannot be interpreted as summary statistics of the population of interest.

v1992: Q10-1-(04). 您從十五歲到目前為止, 曾做過哪些工作 從業身份

Information [Type= discrete] [Format=numeric] [Range= 1-7] [Missing=*/8/9]

Statistics [NW/ W] [Valid=28 /-] [Invalid=277 /-]

Value	Label	Cases	Percentage
1	自雇	0	
2	雇主	3	10.7%
3	無酬家屬	0	
4	受公營企業雇用	0	
5	受私營企業雇用	25	89.3%
6	做零工	0	
7	做家庭代工	0	
8	無工作	0	
9	不適用	277	

Warning: these figures indicate the number of cases found in the data file. They cannot be interpreted as summary statistics of the population of interest.

v1993: Q10-1-(04). 您從十五歲到目前為止, 曾做過哪些工作 行業

Information [Type= discrete] [Format=numeric] [Range= 1-92] [Missing=*/88/99]

Statistics [NW/ W] [Valid=28 /-] [Invalid=277 /-]

Value	Label	Cases	Percentage
1	農、牧、狩獵業	0	
2	林業、伐木業	0	
3	漁業	0	
5	煤礦業	0	
6	石油、天然氣及地熱礦業	0	
7	金屬礦業	0	
8	非金屬礦業	0	
9	土石採取業	0	
11	食品製造業	0	
12	菸草製造業	0	
13	紡織業	2	7.1%
14	成衣及服飾品製造業	5	17.9%
15	皮革、毛皮及其製品製造業	0	
16	木竹製品製造業	0	
17	傢俱及裝飾品製造業	0	
18	紙漿、紙及紙製品製造業	0	
19	印刷及有關事業	1	3.6%
21	化學材料製造業	1	3.6%
22	化學製品製造業	0	
23	石油及煤製品製造業	0	
24	橡膠製品製造業	0	
25	塑膠製品製造業	0	
26	非金屬礦物製品製造業	0	
27	金屬基本工業	0	
28	金屬製品製造業	2	7.1%
29	機械設備製造修配業	0	
31	電力及電子機械器材製造修配業	5	17.9%
32	運輸工具製造修配業	1	3.6%

v1993: Q10-1-(04). 您從十五歲到目前為止,曾做過哪些工作 行業

Value	Label	Cases	Percentage
33	精密器械製造業	0	
39	雜項工業製品製造業	1	3.6%
41	電力供應業	0	
42	氣體燃料供應業	0	
43	暖氣及熱水供應業	0	
44	自來水供應業	0	
45	土木工程業	0	
46	建築工程業	0	
47	電路及管道工程業	0	
48	油漆、粉刷、裱蓆業	0	
49	其他營造業	0	
51	批發業	2	7.1%
52	批發業	0	
53	零售業	0	
54	零售業	0	
55	零售業	0	
56	綜合零售業	0	
57	國際貿易業	0	
58	飲食業	3	10.7%
61	運輸業	2	7.1%
62	倉儲業	0	
63	通信業	0	
65	金融業	0	
66	證券業及期貨業	0	
67	保險業	0	
68	不動產業	0	
71	法律及會計服務業	0	
72	土木建築服務業	0	
73	商品經紀業	0	
74	顧問服務業	0	
75	資訊服務業	0	
76	廣告業	0	
77	設計業	2	7.1%
78	租賃業	0	
79	其他工商服務業	0	
81	環境衛生及污染防制服務業	0	
82	社會服務業	0	
83	出版業	0	
84	電影事業	0	
85	廣播電視業	0	
86	藝文業	0	
87	娛樂業	0	
89	個人服務業	1	3.6%
91	公務機構及國防事業	0	
92	國際機構及外國駐在機構	0	

v1993: Q10-1-(04). 您從十五歲到目前為止,曾做過哪些工作 行業

Value	Label	Cases	Percentage
88	旅館業	0	
99	不適用	277	

Warning: these figures indicate the number of cases found in the data file. They cannot be interpreted as summary statistics of the population of interest.

v1994: Q10-1-(04). 您從十五歲到目前為止,曾做過哪些工作 職位

Information	[Type= discrete] [Format=numeric] [Range= 0-99] [Missing=*]
Statistics [NW/ W]	[Valid=305 /-] [Invalid=0 /-]

Value	Label	Cases	Percentage
0	職業不能分類之工作者	0	
1	理化科學家及理化科學技術人員	0	
2	建築師、工程師及有關技術人員	0	
3	建築師、工程師及有關技術人員	1	0.3%
4	航空器及船舶監管人員	0	
5	生物科學家及有關技術人員	0	
6	醫師、中醫師、牙醫師、獸醫師及有關工作人員	0	
7	醫師、中醫師、牙醫師、獸醫師及有關工作人員	0	
8	統計學家、數學家、系統分析師及有關佐理人員	0	
9	經濟學家	0	
11	會計師	0	
12	法律工作人員	0	
13	教師	1	0.3%
14	宗教工作人員	0	
15	作家、新聞記者及有關工作人員	0	
16	書畫家、金石家、雕塑家、攝影家、商業美術設計人員及有關工作人	1	0.3%
17	作家及表演人員	0	
18	體育家、運動員及有關人員	0	
19	其他專門性、技術性及有關工作人員	1	0.3%
20	民意代表及政府主管人員	0	
21	民意代表及政府主管人員	0	
22	公民營企業主管人員	2	0.7%
30	企業業務監督人員	0	
31	政府行政監督及佐理人員	1	0.3%
32	速記員、打字員及有關工作人員	0	
33	簿記員、出納員及有關工作人員	0	
34	事務機械及電子處理資料系統操作員	0	
35	運輸通信監督人員	0	
36	隨車工作人員	0	
37	郵政佐理人員	0	
38	電信工作人員	0	
39	其他佐理人員	0	
40	國際貿易、批發及零售業經理	0	
41	批發及零售業自營業主	1	0.3%
42	售貨稽查及採購人員	0	
43	專技銷售員、巡迴推銷員、銷售代理人員	2	0.7%
44	經紀人、拍賣員及有關工作人員	1	0.3%

v1994: Q10-1-(04). 您從十五歲到目前為止,曾做過哪些工作 職位

Value	Label	Cases	Percentage
45	售貨員及有關工作人員	0	
49	其他拍賣工作人員	0	
50	餐旅業經理	0	
51	餐旅、洗濯及理髮業自營業主	1	0.3%
52	家事及有關服務監督人員	0	
53	廚師、餐飲服務及有關工作者	2	0.7%
54	傭工及其他家事服務工作者	0	
55	建築物看管、清掃及有關工作者	0	
56	洗濯及熨燙工	0	
57	理髮、美容、染髮及有關工作者	0	
58	公共安全工作人員	0	
59	其他服務工作者	1	0.3%
60	農場經理及管理員	0	
61	農場場主	0	
62	農耕及畜牧工作者	0	
63	林業工作者	0	
64	漁業工作者	0	
65	狩獵工作者	0	
70	生產監督及領班	0	
71	礦工、採石工、鑽井工及有關工作者	0	
72	金屬製造工	0	
73	木材製造工及造紙工	0	
74	化學製造工及有關工作者	0	
75	紡織、針織、漂染及有關工作者	1	0.3%
76	鞣鞣及生皮調製工	0	
77	食品及飲料製造工	0	
78	菸葉及其製品製造工	0	
79	成衣、縫紉、裝飾品製造及有關工作者	3	1.0%
80	製鞋工及皮革製品製造工	0	
81	傢俱及有關木製品製造工	0	
82	石工	0	
83	鍛工、工具製造工及工具操作工	1	0.3%
84	機器裝配工及精密儀器製造工	3	1.0%
85	電機、電子裝配工及有關工作者	1	0.3%
86	廣播及音響設備操作工及電影放映工	0	
87	管鉗工、焊工、板金工及金屬建材架構工	0	
88	珠寶及貴金屬製作工	0	
89	玻璃工、陶瓷工及有關工作者	0	
90	塑膠及橡膠製品製造工	1	0.3%
91	紙製品及紙板製品製造工	0	
92	印刷及有關工作者	0	
93	油漆工	0	
94	其他生產及有關工作者	0	
95	砌磚工、營建木工及其他營建工作者	0	
96	原動力廠及有關設備操作工	0	

# v1994: Q10-1-(04). 您從十五歲到目前為止, 曾做過哪些工作 職位			
Value	Label	Cases	Percentage
97	運搬機械、土木營建機械操作者及貨物搬運工	0	
98	運輸工具操作工	1	0.3%
99	學徒	279	91.5%
<i>Warning: these figures indicate the number of cases found in the data file. They cannot be interpreted as summary statistics of the population of interest.</i>			
# v1995: Q10-1-(04). 您從十五歲到目前為止, 曾做過哪些工作, 民國__年開始			
Information		[Type= continuous] [Format=numeric] [Range= 54-80] [Missing=* /88/99]	
Statistics [NW/ W]		[Valid=28 /-] [Invalid=277 /-] [Mean=66.107 /-] [StdDev=6.431 /-]	
Value	Label	Cases	Percentage
88	未答	0	
99	不適用	277	
<i>Warning: these figures indicate the number of cases found in the data file. They cannot be interpreted as summary statistics of the population of interest.</i>			
# v1996: Q10-1-(04). 您從十五歲到目前為止, 曾做過哪些工作, 民國__年結束			
Information		[Type= continuous] [Format=numeric] [Range= 57-85] [Missing=* /88/99]	
Statistics [NW/ W]		[Valid=27 /-] [Invalid=278 /-] [Mean=70.185 /-] [StdDev=6.645 /-]	
Value	Label	Cases	Percentage
88	未答	1	
99	不適用	277	
<i>Warning: these figures indicate the number of cases found in the data file. They cannot be interpreted as summary statistics of the population of interest.</i>			
# v1997: Q10-1-(05). 您從十五歲到目前為止, 曾做過哪些工作 從業身份			
Information		[Type= discrete] [Format=numeric] [Range= 1-7] [Missing=* /8/9]	
Statistics [NW/ W]		[Valid=16 /-] [Invalid=289 /-]	
Value	Label	Cases	Percentage
1	自雇	0	
2	雇主	2	12.5%
3	無酬家屬	0	
4	受公營企業雇用	1	6.2%
5	受私營企業雇用	13	81.2%
6	做零工	0	
7	做家庭代工	0	
8	無工作	0	
9	不適用	289	
<i>Warning: these figures indicate the number of cases found in the data file. They cannot be interpreted as summary statistics of the population of interest.</i>			
# v1998: Q10-1-(05). 您從十五歲到目前為止, 曾做過哪些工作 行業			
Information		[Type= discrete] [Format=numeric] [Range= 1-92] [Missing=* /88/99]	
Statistics [NW/ W]		[Valid=16 /-] [Invalid=289 /-]	
Value	Label	Cases	Percentage
1	農、牧、狩獵業	0	
2	林業、伐木業	0	
3	漁業	0	
5	煤礦業	0	
6	石油、天然氣及地熱礦業	0	
7	金屬礦業	0	

v1998: Q10-1-(05). 您從十五歲到目前為止,曾做過哪些工作 行業

Value	Label	Cases	Percentage
8	非金屬礦業	0	
9	土石採取業	0	
11	食品製造業	0	
12	菸草製造業	0	
13	紡織業	1	6.2%
14	成衣及服飾品製造業	1	6.2%
15	皮革、毛皮及其製品製造業	1	6.2%
16	木竹製品製造業	0	
17	傢俱及裝飾品製造業	0	
18	紙漿、紙及紙製品製造業	0	
19	印刷及有關事業	0	
21	化學材料製造業	0	
22	化學製品製造業	0	
23	石油及煤製品製造業	0	
24	橡膠製品製造業	0	
25	塑膠製品製造業	0	
26	非金屬礦物製品製造業	0	
27	金屬基本工業	0	
28	金屬製品製造業	1	6.2%
29	機械設備製造修配業	0	
31	電力及電子機械器材製造修配業	0	
32	運輸工具製造修配業	5	31.2%
33	精密器械製造業	0	
39	雜項工業製品製造業	1	6.2%
41	電力供應業	0	
42	氣體燃料供應業	0	
43	暖氣及熱水供應業	0	
44	自來水供應業	0	
45	土木工程業	0	
46	建築工程業	0	
47	電路及管道工程業	1	6.2%
48	油漆、粉刷、裱蓆業	0	
49	其他營造業	0	
51	批發業	0	
52	批發業	0	
53	零售業	0	
54	零售業	0	
55	零售業	0	
56	綜合零售業	0	
57	國際貿易業	1	6.2%
58	飲食業	2	12.5%
61	運輸業	0	
62	倉儲業	0	
63	通信業	0	
65	金融業	0	

v1998: Q10-1-(05). 您從十五歲到目前為止,曾做過哪些工作 行業

Value	Label	Cases	Percentage
66	證券業及期貨業	0	
67	保險業	0	
68	不動產業	0	
71	法律及會計服務業	0	
72	土木建築服務業	0	
73	商品經紀業	0	
74	顧問服務業	0	
75	資訊服務業	0	
76	廣告業	1	6.2%
77	設計業	0	
78	租賃業	0	
79	其他工商服務業	0	
81	環境衛生及污染防制服務業	0	
82	社會服務業	0	
83	出版業	0	
84	電影事業	0	
85	廣播電視業	0	
86	藝文業	0	
87	娛樂業	0	
89	個人服務業	0	
91	公務機構及國防事業	1	6.2%
92	國際機構及外國駐在機構	0	
88	旅館業	0	
99	不適用	289	

Warning: these figures indicate the number of cases found in the data file. They cannot be interpreted as summary statistics of the population of interest.

v1999: Q10-1-(05). 您從十五歲到目前為止,曾做過哪些工作 職位

Information	[Type= discrete] [Format=numeric] [Range= 0-99] [Missing=*]
Statistics [NW/ W]	[Valid=305 /-] [Invalid=0 /-]

Value	Label	Cases	Percentage
0	職業不能分類之工作者	0	
1	理化科學家及理化科學技術人員	0	
2	建築師、工程師及有關技術人員	0	
3	建築師、工程師及有關技術人員	0	
4	航空器及船舶監管人員	0	
5	生物科學家及有關技術人員	0	
6	醫師、中醫師、牙醫師、獸醫師及有關工作人員	0	
7	醫師、中醫師、牙醫師、獸醫師及有關工作人員	0	
8	統計學家、數學家、系統分析師及有關佐理人員	0	
9	經濟學家	0	
11	會計師	0	
12	法律工作人員	0	
13	教師	0	
14	宗教工作人員	0	
15	作家、新聞記者及有關工作人員	0	

v1999: Q10-1-(05). 您從十五歲到目前為止,曾做過哪些工作 職位

Value	Label	Cases	Percentage
16	書畫家、金石家、雕塑家、攝影家、商業美術設計人員及有關工作人	1	0.3%
17	作家及表演人員	0	
18	體育家、運動員及有關人員	0	
19	其他專門性、技術性及有關工作人員	0	
20	民意代表及政府主管人員	0	
21	民意代表及政府主管人員	0	
22	公民營企業主管人員	1	0.3%
30	企業業務監督人員	0	
31	政府行政監督及佐理人員	0	
32	速記員、打字員及有關工作人員	0	
33	簿記員、出納員及有關工作人員	0	
34	事務機械及電子處理資料系統操作員	0	
35	運輸通信監督人員	0	
36	隨車工作人員	1	0.3%
37	郵政佐理人員	0	
38	電信工作人員	0	
39	其他佐理人員	0	
40	國際貿易、批發及零售業經理	0	
41	批發及零售業自營業主	0	
42	售貨稽查及採購人員	0	
43	專技銷售員、巡迴推銷員、銷售代理人員	3	1.0%
44	經紀人、拍賣員及有關工作人員	0	
45	售貨員及有關工作人員	0	
49	其他拍賣工作人員	0	
50	餐旅業經理	1	0.3%
51	餐旅、洗濯及理髮業自營業主	1	0.3%
52	家事及有關服務監督人員	0	
53	廚師、餐飲服務及有關工作者	0	
54	傭工及其他家事服務工作者	0	
55	建築物看管、清掃及有關工作者	0	
56	洗濯及熨燙工	0	
57	理髮、美容、染髮及有關工作者	0	
58	公共安全工作人員	0	
59	其他服務工作者	0	
60	農場經理及管理員	0	
61	農場場主	0	
62	農耕及畜牧工作者	0	
63	林業工作者	0	
64	漁業工作者	0	
65	狩獵工作者	0	
70	生產監督及領班	1	0.3%
71	礦工、採石工、鑽井工及有關工作者	0	
72	金屬製造工	0	
73	木材製造工及造紙工	0	

v1999: Q10-1-(05). 您從十五歲到目前為止,曾做過哪些工作 職位

Value	Label	Cases	Percentage
74	化學製造工及有關工作者	0	
75	紡織、針織、漂染及有關工作者	0	
76	鞣鞣及生皮調製工	0	
77	食品及飲料製造工	0	
78	菸葉及其製品製造工	0	
79	成衣、縫紉、裝飾品製造及有關工作者	1	0.3%
80	製鞋工及皮革製品製造工	1	0.3%
81	傢俱及有關木製品製造工	0	
82	石工	0	
83	鍛工、工具製造工及工具操作工	1	0.3%
84	機器裝配工及精密儀器製造工	1	0.3%
85	電機、電子裝配工及有關工作者	0	
86	廣播及音響設備操作工及電影放映工	0	
87	管鉗工、焊工、板金工及金屬建材架構工	0	
88	珠寶及貴金屬製作工	0	
89	玻璃工、陶瓷工及有關工作者	0	
90	塑膠及橡膠製品製造工	0	
91	紙製品及紙板製品製造工	0	
92	印刷及有關工作者	0	
93	油漆工	0	
94	其他生產及有關工作者	1	0.3%
95	砌磚工、營建木工及其他營建工作者	0	
96	原動力廠及有關設備操作工	0	
97	運搬機械、土木營建機械操作者及貨物搬運工	0	
98	運輸工具操作工	1	0.3%
99	學徒	290	95.1%

Warning: these figures indicate the number of cases found in the data file. They cannot be interpreted as summary statistics of the population of interest.

v2000: Q10-1-(05). 您從十五歲到目前為止,曾做過哪些工作,民國__年開始

Information	[Type= continuous] [Format=numeric] [Range= 57-77] [Missing=* /88/99]
Statistics [NW/ W]	[Valid=15 /-] [Invalid=290 /-] [Mean=69.067 /-] [StdDev=5.663 /-]

Value	Label	Cases	Percentage
88	未答	1	
99	不適用	289	

Warning: these figures indicate the number of cases found in the data file. They cannot be interpreted as summary statistics of the population of interest.

v2001: Q10-1-(05). 您從十五歲到目前為止,曾做過哪些工作,民國__年結束

Information	[Type= continuous] [Format=numeric] [Range= 60-78] [Missing=* /88/99]
Statistics [NW/ W]	[Valid=15 /-] [Invalid=290 /-] [Mean=71.267 /-] [StdDev=5.509 /-]

Value	Label	Cases	Percentage
88	未答	1	
99	不適用	289	

Warning: these figures indicate the number of cases found in the data file. They cannot be interpreted as summary statistics of the population of interest.

v2002: Q10-1-(06). 您從十五歲到目前為止,曾做過哪些工作 從業身份

Information	[Type= discrete] [Format=numeric] [Range= 1-7] [Missing=* /8/9]
--------------------	---

v2002: Q10-1-(06). 您從十五歲到目前為止, 曾做過哪些工作 從業身份

Statistics [NW/ W] [Valid=8 /-] [Invalid=297 /-]

Value	Label	Cases	Percentage
1	自雇	1	12.5%
2	僱主	1	12.5%
3	無酬家屬	0	
4	受公營企業雇用	0	
5	受私營企業雇用	6	75.0%
6	做零工	0	
7	做家庭代工	0	
8	無工作	0	
9	不適用	297	

Warning: these figures indicate the number of cases found in the data file. They cannot be interpreted as summary statistics of the population of interest.

v2003: Q10-1-(06). 您從十五歲到目前為止, 曾做過哪些工作 行業

Information [Type= discrete] [Format=numeric] [Range= 1-92] [Missing=*/88/99]

Statistics [NW/ W] [Valid=8 /-] [Invalid=297 /-]

Value	Label	Cases	Percentage
1	農、牧、狩獵業	0	
2	林業、伐木業	0	
3	漁業	0	
5	煤礦業	0	
6	石油、天然氣及地熱礦業	0	
7	金屬礦業	0	
8	非金屬礦業	0	
9	土石採取業	0	
11	食品製造業	0	
12	菸草製造業	0	
13	紡織業	0	
14	成衣及服飾品製造業	0	
15	皮革、毛皮及其製品製造業	0	
16	木竹製品製造業	0	
17	傢俱及裝飾品製造業	0	
18	紙漿、紙及紙製品製造業	1	12.5%
19	印刷及有關事業	0	
21	化學材料製造業	0	
22	化學製品製造業	0	
23	石油及煤製品製造業	0	
24	橡膠製品製造業	0	
25	塑膠製品製造業	0	
26	非金屬礦物製品製造業	0	
27	金屬基本工業	0	
28	金屬製品製造業	1	12.5%
29	機械設備製造修配業	1	12.5%
31	電力及電子機械器材製造修配業	0	
32	運輸工具製造修配業	0	
33	精密器械製造業	0	

v2003: Q10-1-(06). 您從十五歲到目前為止,曾做過哪些工作 行業

Value	Label	Cases	Percentage
39	雜項工業製品製造業	0	
41	電力供應業	0	
42	氣體燃料供應業	0	
43	暖氣及熱水供應業	0	
44	自來水供應業	0	
45	土木工程業	0	
46	建築工程業	0	
47	電路及管道工程業	0	
48	油漆、粉刷、裱蓆業	0	
49	其他營造業	0	
51	批發業	0	
52	批發業	0	
53	零售業	1	12.5%
54	零售業	0	
55	零售業	0	
56	綜合零售業	0	
57	國際貿易業	1	12.5%
58	飲食業	1	12.5%
61	運輸業	0	
62	倉儲業	0	
63	通信業	0	
65	金融業	0	
66	證券業及期貨業	0	
67	保險業	0	
68	不動產業	0	
71	法律及會計服務業	0	
72	土木建築服務業	0	
73	商品經紀業	0	
74	顧問服務業	0	
75	資訊服務業	0	
76	廣告業	1	12.5%
77	設計業	0	
78	租賃業	0	
79	其他工商服務業	0	
81	環境衛生及污染防制服務業	0	
82	社會服務業	0	
83	出版業	0	
84	電影事業	0	
85	廣播電視業	0	
86	藝文業	0	
87	娛樂業	0	
89	個人服務業	1	12.5%
91	公務機構及國防事業	0	
92	國際機構及外國駐在機構	0	
88	旅館業	0	

v2003: Q10-1-(06). 您從十五歲到目前為止,曾做過哪些工作 行業

Value	Label	Cases	Percentage
99	不適用	297	

Warning: these figures indicate the number of cases found in the data file. They cannot be interpreted as summary statistics of the population of interest.

v2004: Q10-1-(06). 您從十五歲到目前為止,曾做過哪些工作 職位

Information	[Type= discrete] [Format=numeric] [Range= 0-99] [Missing=*]
Statistics [NW/ W]	[Valid=305 /-] [Invalid=0 /-]

Value	Label	Cases	Percentage
0	職業不能分類之工作者	0	
1	理化科學家及理化科學技術人員	0	
2	建築師、工程師及有關技術人員	0	
3	建築師、工程師及有關技術人員	0	
4	航空器及船舶監管人員	0	
5	生物科學家及有關技術人員	0	
6	醫師、中醫師、牙醫師、獸醫師及有關工作人員	0	
7	醫師、中醫師、牙醫師、獸醫師及有關工作人員	0	
8	統計學家、數學家、系統分析師及有關佐理人員	0	
9	經濟學家	0	
11	會計師	0	
12	法律工作人員	0	
13	教師	0	
14	宗教工作人員	0	
15	作家、新聞記者及有關工作人員	0	
16	書畫家、金石家、雕塑家、攝影家、商業美術設計人員及有關工作人	1	0.3%
17	作家及表演人員	0	
18	體育家、運動員及有關人員	0	
19	其他專門性、技術性及有關工作人員	0	
20	民意代表及政府主管人員	0	
21	民意代表及政府主管人員	0	
22	公民營企業主管人員	1	0.3%
30	企業業務監督人員	0	
31	政府行政監督及佐理人員	0	
32	速記員、打字員及有關工作人員	0	
33	簿記員、出納員及有關工作人員	0	
34	事務機械及電子處理資料系統操作員	0	
35	運輸通信監督人員	0	
36	隨車工作人員	0	
37	郵政佐理人員	0	
38	電信工作人員	0	
39	其他佐理人員	0	
40	國際貿易、批發及零售業經理	0	
41	批發及零售業自營業主	1	0.3%
42	售貨稽查及採購人員	0	
43	專技銷售員、巡迴推銷員、銷售代理人員	1	0.3%
44	經紀人、拍賣員及有關工作人員	0	
45	售貨員及有關工作人員	0	

v2004: Q10-1-(06). 您從十五歲到目前為止,曾做過哪些工作 職位

Value	Label	Cases	Percentage
49	其他拍賣工作人員	0	
50	餐旅業經理	0	
51	餐旅、洗濯及理髮業自營業主	0	
52	家事及有關服務監督人員	0	
53	廚師、餐飲服務及有關工作者	1	0.3%
54	傭工及其他家事服務工作者	0	
55	建築物看管、清掃及有關工作者	0	
56	洗濯及熨燙工	0	
57	理髮、美容、染髮及有關工作者	0	
58	公共安全工作人員	0	
59	其他服務工作者	0	
60	農場經理及管理員	0	
61	農場場主	0	
62	農耕及畜牧工作者	0	
63	林業工作者	0	
64	漁業工作者	0	
65	狩獵工作者	0	
70	生產監督及領班	0	
71	礦工、採石工、鑽井工及有關工作者	0	
72	金屬製造工	0	
73	木材製造工及造紙工	0	
74	化學製造工及有關工作者	0	
75	紡織、針織、漂染及有關工作者	0	
76	鞣鞣及生皮調製工	0	
77	食品及飲料製造工	0	
78	菸葉及其製品製造工	0	
79	成衣、縫紉、裝飾品製造及有關工作者	0	
80	製鞋工及皮革製品製造工	0	
81	傢俱及有關木製品製造工	0	
82	石工	0	
83	鍛工、工具製造工及工具操作工	1	0.3%
84	機器裝配工及精密儀器製造工	0	
85	電機、電子裝配工及有關工作者	0	
86	廣播及音響設備操作工及電影放映工	0	
87	管鉗工、焊工、板金工及金屬建材架構工	0	
88	珠寶及貴金屬製作工	0	
89	玻璃工、陶瓷工及有關工作者	0	
90	塑膠及橡膠製品製造工	0	
91	紙製品及紙板製品製造工	1	0.3%
92	印刷及有關工作者	0	
93	油漆工	0	
94	其他生產及有關工作者	0	
95	砌磚工、營建木工及其他營建工作者	0	
96	原動力廠及有關設備操作工	0	
97	運搬機械、土木營建機械操作者及貨物搬運工	0	

v2004: Q10-1-(06). 您從十五歲到目前為止,曾做過哪些工作 職位

Value	Label	Cases	Percentage
98	運輸工具操作工	1	0.3%
99	學徒	297	97.4%

Warning: these figures indicate the number of cases found in the data file. They cannot be interpreted as summary statistics of the population of interest.

v2005: Q10-1-(06). 您從十五歲到目前為止,曾做過哪些工作,民國__年開始

Information	[Type= continuous] [Format=numeric] [Range= 66-78] [Missing=* /88/99]
Statistics [NW/ W]	[Valid=7 /-] [Invalid=298 /-] [Mean=71 /-] [StdDev=4.761 /-]

Value	Label	Cases	Percentage
88	未答	1	
99	不適用	297	

Warning: these figures indicate the number of cases found in the data file. They cannot be interpreted as summary statistics of the population of interest.

v2006: Q10-1-(06). 您從十五歲到目前為止,曾做過哪些工作,民國__年結束

Information	[Type= continuous] [Format=numeric] [Range= 69-81] [Missing=* /88/99]
Statistics [NW/ W]	[Valid=7 /-] [Invalid=298 /-] [Mean=73.857 /-] [StdDev=4.375 /-]

Value	Label	Cases	Percentage
88	未答	1	
99	不適用	297	

Warning: these figures indicate the number of cases found in the data file. They cannot be interpreted as summary statistics of the population of interest.

v2007: Q10-1-(07). 您從十五歲到目前為止,曾做過哪些工作 從業身份

Information	[Type= discrete] [Format=numeric] [Range= 1-7] [Missing=* /8/9]
Statistics [NW/ W]	[Valid=2 /-] [Invalid=303 /-]

Value	Label	Cases	Percentage
1	自雇	0	
2	雇主	2	100.0%
3	無酬家屬	0	
4	受公營企業雇用	0	
5	受私營企業雇用	0	
6	做零工	0	
7	做家庭代工	0	
8	無工作	0	
9	不適用	303	

Warning: these figures indicate the number of cases found in the data file. They cannot be interpreted as summary statistics of the population of interest.

v2008: Q10-1-(07). 您從十五歲到目前為止,曾做過哪些工作 行業

Information	[Type= discrete] [Format=numeric] [Range= 1-92] [Missing=* /88/99]
Statistics [NW/ W]	[Valid=2 /-] [Invalid=303 /-]

Value	Label	Cases	Percentage
1	農、牧、狩獵業	0	
2	林業、伐木業	0	
3	漁業	0	
5	煤礦業	0	
6	石油、天然氣及地熱礦業	0	
7	金屬礦業	0	
8	非金屬礦業	0	

v2008: Q10-1-(07). 您從十五歲到目前為止,曾做過哪些工作 行業

Value	Label	Cases	Percentage
9	土石採取業	0	
11	食品製造業	0	
12	菸草製造業	0	
13	紡織業	0	
14	成衣及服飾品製造業	0	
15	皮革、毛皮及其製品製造業	0	
16	木竹製品製造業	0	
17	傢俱及裝飾品製造業	0	
18	紙漿、紙及紙製品製造業	0	
19	印刷及有關事業	0	
21	化學材料製造業	0	
22	化學製品製造業	0	
23	石油及煤製品製造業	0	
24	橡膠製品製造業	0	
25	塑膠製品製造業	0	
26	非金屬礦物製品製造業	0	
27	金屬基本工業	0	
28	金屬製品製造業	0	
29	機械設備製造修配業	0	
31	電力及電子機械器材製造修配業	0	
32	運輸工具製造修配業	0	
33	精密器械製造業	0	
39	雜項工業製品製造業	0	
41	電力供應業	0	
42	氣體燃料供應業	0	
43	暖氣及熱水供應業	0	
44	自來水供應業	0	
45	土木工程業	0	
46	建築工程業	0	
47	電路及管道工程業	0	
48	油漆、粉刷、裱蓆業	0	
49	其他營造業	0	
51	批發業	0	
52	批發業	0	
53	零售業	1	50.0%
54	零售業	0	
55	零售業	0	
56	綜合零售業	0	
57	國際貿易業	0	
58	飲食業	1	50.0%
61	運輸業	0	
62	倉儲業	0	
63	通信業	0	
65	金融業	0	
66	證券業及期貨業	0	

v2008: Q10-1-(07). 您從十五歲到目前為止, 曾做過哪些工作 行業

Value	Label	Cases	Percentage
67	保險業	0	
68	不動產業	0	
71	法律及會計服務業	0	
72	土木建築服務業	0	
73	商品經紀業	0	
74	顧問服務業	0	
75	資訊服務業	0	
76	廣告業	0	
77	設計業	0	
78	租賃業	0	
79	其他工商服務業	0	
81	環境衛生及污染防制服務業	0	
82	社會服務業	0	
83	出版業	0	
84	電影事業	0	
85	廣播電視業	0	
86	藝文業	0	
87	娛樂業	0	
89	個人服務業	0	
91	公務機構及國防事業	0	
92	國際機構及外國駐在機構	0	
88	旅館業	0	
99	不適用	303	

Warning: these figures indicate the number of cases found in the data file. They cannot be interpreted as summary statistics of the population of interest.

v2009: Q10-1-(07). 您從十五歲到目前為止, 曾做過哪些工作 職位

Information	[Type= discrete] [Format=numeric] [Range= 0-99] [Missing=*]
Statistics [NW/ W]	[Valid=305 /-] [Invalid=0 /-]

Value	Label	Cases	Percentage
0	職業不能分類之工作者	0	
1	理化科學家及理化科學技術人員	0	
2	建築師、工程師及有關技術人員	0	
3	建築師、工程師及有關技術人員	0	
4	航空器及船舶監管人員	0	
5	生物科學家及有關技術人員	0	
6	醫師、中醫師、牙醫師、獸醫師及有關工作人員	0	
7	醫師、中醫師、牙醫師、獸醫師及有關工作人員	0	
8	統計學家、數學家、系統分析師及有關佐理人員	0	
9	經濟學家	0	
11	會計師	0	
12	法律工作人員	0	
13	教師	0	
14	宗教工作人員	0	
15	作家、新聞記者及有關工作人員	0	
16	書畫家、金石家、雕塑家、攝影家、商業美術設計人員及有關工作人	0	

v2009: Q10-1-(07). 您從十五歲到目前為止,曾做過哪些工作 職位

Value	Label	Cases	Percentage
17	作家及表演人員	0	
18	體育家、運動員及有關人員	0	
19	其他專門性、技術性及有關工作人員	0	
20	民意代表及政府主管人員	0	
21	民意代表及政府主管人員	0	
22	公民營企業主管人員	0	
30	企業業務監督人員	0	
31	政府行政監督及佐理人員	0	
32	速記員、打字員及有關工作人員	0	
33	簿記員、出納員及有關工作人員	0	
34	事務機械及電子處理資料系統操作員	0	
35	運輸通信監督人員	0	
36	隨車工作人員	0	
37	郵政佐理人員	0	
38	電信工作人員	0	
39	其他佐理人員	0	
40	國際貿易、批發及零售業經理	0	
41	批發及零售業自營業主	0	
42	售貨稽查及採購人員	0	
43	專技銷售員、巡迴推銷員、銷售代理人員	0	
44	經紀人、拍賣員及有關工作人員	0	
45	售貨員及有關工作人員	1	0.3%
49	其他拍賣工作人員	0	
50	餐旅業經理	0	
51	餐旅、洗濯及理髮業自營業主	1	0.3%
52	家事及有關服務監督人員	0	
53	廚師、餐飲服務及有關工作者	0	
54	傭工及其他家事服務工作者	0	
55	建築物看管、清掃及有關工作者	0	
56	洗濯及熨燙工	0	
57	理髮、美容、染髮及有關工作者	0	
58	公共安全工作人員	0	
59	其他服務工作者	0	
60	農場經理及管理員	0	
61	農場場主	0	
62	農耕及畜牧工作者	0	
63	林業工作者	0	
64	漁業工作者	0	
65	狩獵工作者	0	
70	生產監督及領班	0	
71	礦工、採石工、鑽井工及有關工作者	0	
72	金屬製造工	0	
73	木材製造工及造紙工	0	
74	化學製造工及有關工作者	0	
75	紡織、針織、漂染及有關工作者	0	

v2009: Q10-1-(07). 您從十五歲到目前為止, 曾做過哪些工作 職位

Value	Label	Cases	Percentage
76	鞣鞣及生皮調製工	0	
77	食品及飲料製造工	0	
78	菸葉及其製品製造工	0	
79	成衣、縫紉、裝飾品製造及有關工作者	0	
80	製鞋工及皮革製品製造工	0	
81	傢俱及有關木製品製造工	0	
82	石工	0	
83	鍛工、工具製造工及工具操作工	0	
84	機器裝配工及精密儀器製造工	0	
85	電機、電子裝配工及有關工作者	0	
86	廣播及音響設備操作工及電影放映工	0	
87	管鉗工、焊工、板金工及金屬建材架構工	0	
88	珠寶及貴金屬製作工	0	
89	玻璃工、陶瓷工及有關工作者	0	
90	塑膠及橡膠製品製造工	0	
91	紙製品及紙板製品製造工	0	
92	印刷及有關工作者	0	
93	油漆工	0	
94	其他生產及有關工作者	0	
95	砌磚工、營建木工及其他營建工作者	0	
96	原動力廠及有關設備操作工	0	
97	運搬機械、土木營建機械操作者及貨物搬運工	0	
98	運輸工具操作工	0	
99	學徒	303	99.3%

Warning: these figures indicate the number of cases found in the data file. They cannot be interpreted as summary statistics of the population of interest.

v2010: Q10-1-(07). 您從十五歲到目前為止, 曾做過哪些工作, 民國__年開始

Information	[Type= continuous] [Format=numeric] [Range= 72-72] [Missing=* /88/99]
Statistics [NW/ W]	[Valid=1 /-] [Invalid=304 /-] [Mean=72 /-]

Value	Label	Cases	Percentage
88	未答	1	
99	不適用	303	

Warning: these figures indicate the number of cases found in the data file. They cannot be interpreted as summary statistics of the population of interest.

v2011: Q10-1-(07). 您從十五歲到目前為止, 曾做過哪些工作, 民國__年結束

Information	[Type= continuous] [Format=numeric] [Range= 75-75] [Missing=* /88/99]
Statistics [NW/ W]	[Valid=1 /-] [Invalid=304 /-] [Mean=75 /-]

Value	Label	Cases	Percentage
88	未答	1	
99	不適用	303	

Warning: these figures indicate the number of cases found in the data file. They cannot be interpreted as summary statistics of the population of interest.

v2012: Q10-1-(08). 您從十五歲到目前為止, 曾做過哪些工作 從業身份

Information	[Type= discrete] [Format=numeric] [Range= 1-7] [Missing=* /8/9]
Statistics [NW/ W]	[Valid=1 /-] [Invalid=304 /-]

v2012: Q10-1-(08). 您從十五歲到目前為止,曾做過哪些工作 從業身份

Value	Label	Cases	Percentage
1	自雇	0	
2	雇主	0	
3	無酬家屬	0	
4	受公營企業雇用	0	
5	受私營企業雇用	1	100.0%
6	做零工	0	
7	做家庭代工	0	
8	無工作	0	
9	不適用	304	

Warning: these figures indicate the number of cases found in the data file. They cannot be interpreted as summary statistics of the population of interest.

v2013: Q10-1-(08). 您從十五歲到目前為止,曾做過哪些工作 行業

Information [Type= discrete] [Format=numeric] [Range= 1-92] [Missing=*/88/99]

Statistics [NW/ W] [Valid=1 /-] [Invalid=304 /-]

Value	Label	Cases	Percentage
1	農、牧、狩獵業	0	
2	林業、伐木業	0	
3	漁業	0	
5	煤礦業	0	
6	石油、天然氣及地熱礦業	0	
7	金屬礦業	0	
8	非金屬礦業	0	
9	土石採取業	0	
11	食品製造業	0	
12	菸草製造業	0	
13	紡織業	0	
14	成衣及服飾品製造業	0	
15	皮革、毛皮及其製品製造業	0	
16	木竹製品製造業	0	
17	傢俱及裝飾品製造業	0	
18	紙漿、紙及紙製品製造業	0	
19	印刷及有關事業	0	
21	化學材料製造業	0	
22	化學製品製造業	0	
23	石油及煤製品製造業	0	
24	橡膠製品製造業	0	
25	塑膠製品製造業	0	
26	非金屬礦物製品製造業	0	
27	金屬基本工業	0	
28	金屬製品製造業	1	100.0%
29	機械設備製造修配業	0	
31	電力及電子機械器材製造修配業	0	
32	運輸工具製造修配業	0	
33	精密器械製造業	0	
39	雜項工業製品製造業	0	

v2013: Q10-1-(08). 您從十五歲到目前為止,曾做過哪些工作 行業

Value	Label	Cases	Percentage
41	電力供應業	0	
42	氣體燃料供應業	0	
43	暖氣及熱水供應業	0	
44	自來水供應業	0	
45	土木工程業	0	
46	建築工程業	0	
47	電路及管道工程業	0	
48	油漆、粉刷、裱蓆業	0	
49	其他營造業	0	
51	批發業	0	
52	批發業	0	
53	零售業	0	
54	零售業	0	
55	零售業	0	
56	綜合零售業	0	
57	國際貿易業	0	
58	飲食業	0	
61	運輸業	0	
62	倉儲業	0	
63	通信業	0	
65	金融業	0	
66	證券業及期貨業	0	
67	保險業	0	
68	不動產業	0	
71	法律及會計服務業	0	
72	土木建築服務業	0	
73	商品經紀業	0	
74	顧問服務業	0	
75	資訊服務業	0	
76	廣告業	0	
77	設計業	0	
78	租賃業	0	
79	其他工商服務業	0	
81	環境衛生及污染防制服務業	0	
82	社會服務業	0	
83	出版業	0	
84	電影事業	0	
85	廣播電視業	0	
86	藝文業	0	
87	娛樂業	0	
89	個人服務業	0	
91	公務機構及國防事業	0	
92	國際機構及外國駐在機構	0	
88	旅館業	0	
99	不適用	304	

v2013: Q10-1-(08). 您從十五歲到目前為止,曾做過哪些工作 行業

Warning: these figures indicate the number of cases found in the data file. They cannot be interpreted as summary statistics of the population of interest.

v2014: Q10-1-(08). 您從十五歲到目前為止,曾做過哪些工作 職位

Information [Type= discrete] [Format=numeric] [Range= 0-99] [Missing=*]

Statistics [NW/ W] [Valid=305 /-] [Invalid=0 /-]

Value	Label	Cases	Percentage
0	職業不能分類之工作者	0	
1	理化科學家及理化科學技術人員	0	
2	建築師、工程師及有關技術人員	0	
3	建築師、工程師及有關技術人員	0	
4	航空器及船舶監管人員	0	
5	生物科學家及有關技術人員	0	
6	醫師、中醫師、牙醫師、獸醫師及有關工作人員	0	
7	醫師、中醫師、牙醫師、獸醫師及有關工作人員	0	
8	統計學家、數學家、系統分析師及有關佐理人員	0	
9	經濟學家	0	
11	會計師	0	
12	法律工作人員	0	
13	教師	0	
14	宗教工作人員	0	
15	作家、新聞記者及有關工作人員	0	
16	書畫家、金石家、雕塑家、攝影家、商業美術設計人員及有關工作人	0	
17	作家及表演人員	0	
18	體育家、運動員及有關人員	0	
19	其他專門性、技術性及有關工作人員	0	
20	民意代表及政府主管人員	0	
21	民意代表及政府主管人員	0	
22	公民營企業主管人員	0	
30	企業業務監督人員	0	
31	政府行政監督及佐理人員	0	
32	速記員、打字員及有關工作人員	0	
33	簿記員、出納員及有關工作人員	0	
34	事務機械及電子處理資料系統操作員	0	
35	運輸通信監督人員	0	
36	隨車工作人員	0	
37	郵政佐理人員	0	
38	電信工作人員	0	
39	其他佐理人員	0	
40	國際貿易、批發及零售業經理	0	
41	批發及零售業自營業主	0	
42	售貨稽查及採購人員	0	
43	專技銷售員、巡迴推銷員、銷售代理人員	0	
44	經紀人、拍賣員及有關工作人員	0	
45	售貨員及有關工作人員	0	
49	其他拍賣工作人員	0	
50	餐旅業經理	0	

v2014: Q10-1-(08). 您從十五歲到目前為止,曾做過哪些工作 職位

Value	Label	Cases	Percentage
51	餐旅、洗濯及理髮業自營業主	0	
52	家事及有關服務監督人員	0	
53	廚師、餐飲服務及有關工作者	0	
54	傭工及其他家事服務工作者	0	
55	建築物看管、清掃及有關工作者	0	
56	洗濯及熨燙工	0	
57	理髮、美容、染髮及有關工作者	0	
58	公共安全工作人員	0	
59	其他服務工作者	0	
60	農場經理及管理員	0	
61	農場場主	0	
62	農耕及畜牧工作者	0	
63	林業工作者	0	
64	漁業工作者	0	
65	狩獵工作者	0	
70	生產監督及領班	0	
71	礦工、採石工、鑛井工及有關工作者	0	
72	金屬製造工	1	0.3%
73	木材製造工及造紙工	0	
74	化學製造工及有關工作者	0	
75	紡織、針織、漂染及有關工作者	0	
76	鞣鞣及生皮調製工	0	
77	食品及飲料製造工	0	
78	菸葉及其製品製造工	0	
79	成衣、縫紉、裝飾品製造及有關工作者	0	
80	製鞋工及皮革製品製造工	0	
81	傢俱及有關木製品製造工	0	
82	石工	0	
83	鍛工、工具製造工及工具操作工	0	
84	機器裝配工及精密儀器製造工	0	
85	電機、電子裝配工及有關工作者	0	
86	廣播及音響設備操作工及電影放映工	0	
87	管鉗工、焊工、板金工及金屬建材架構工	0	
88	珠寶及貴金屬製作工	0	
89	玻璃工、陶瓷工及有關工作者	0	
90	塑膠及橡膠製品製造工	0	
91	紙製品及紙板製品製造工	0	
92	印刷及有關工作者	0	
93	油漆工	0	
94	其他生產及有關工作者	0	
95	砌磚工、營建木工及其他營建工作者	0	
96	原動力廠及有關設備操作工	0	
97	運搬機械、土木營建機械操作者及貨物搬運工	0	
98	運輸工具操作工	0	
99	學徒	304	99.7%

# v2014: Q10-1-(08). 您從十五歲到目前為止,曾做過哪些工作 職位			
<i>Warning: these figures indicate the number of cases found in the data file. They cannot be interpreted as summary statistics of the population of interest.</i>			
# v2015: Q10-1-(08). 您從十五歲到目前為止,曾做過哪些工作,民國__年開始			
Information		[Type= continuous] [Format=numeric] [Missing=*/88/99]	
Statistics [NW/ W]		[Valid=0 /-] [Invalid=305 /-]	
Value	Label	Cases	Percentage
88	未答	1	
99	不適用	304	
<i>Warning: these figures indicate the number of cases found in the data file. They cannot be interpreted as summary statistics of the population of interest.</i>			
# v2016: Q10-1-(08). 您從十五歲到目前為止,曾做過哪些工作,民國__年結束			
Information		[Type= continuous] [Format=numeric] [Missing=*/88/99]	
Statistics [NW/ W]		[Valid=0 /-] [Invalid=305 /-]	
Value	Label	Cases	Percentage
88	未答	1	
99	不適用	304	
<i>Warning: these figures indicate the number of cases found in the data file. They cannot be interpreted as summary statistics of the population of interest.</i>			
# v2017: Q10-1-(09). 您從十五歲到目前為止,曾做過哪些工作 從業身份			
Information		[Type= discrete] [Format=numeric] [Range= 1-7] [Missing=*/8/9]	
Statistics [NW/ W]		[Valid=0 /-] [Invalid=305 /-]	
Value	Label	Cases	Percentage
1	自雇	0	
2	雇主	0	
3	無酬家屬	0	
4	受公營企業雇用	0	
5	受私營企業雇用	0	
6	做零工	0	
7	做家庭代工	0	
8	無工作	0	
9	不適用	305	
<i>Warning: these figures indicate the number of cases found in the data file. They cannot be interpreted as summary statistics of the population of interest.</i>			
# v2018: Q10-1-(09). 您從十五歲到目前為止,曾做過哪些工作 行業			
Information		[Type= discrete] [Format=numeric] [Range= 1-92] [Missing=*/88/99]	
Statistics [NW/ W]		[Valid=0 /-] [Invalid=305 /-]	
Value	Label	Cases	Percentage
1	農、牧、狩獵業	0	
2	林業、伐木業	0	
3	漁業	0	
5	煤礦業	0	
6	石油、天然氣及地熱礦業	0	
7	金屬礦業	0	
8	非金屬礦業	0	
9	土石採取業	0	
11	食品製造業	0	
12	菸草製造業	0	

v2018: Q10-1-(09). 您從十五歲到目前為止,曾做過哪些工作 行業

Value	Label	Cases	Percentage
13	紡織業	0	
14	成衣及服飾品製造業	0	
15	皮革、毛皮及其製品製造業	0	
16	木竹製品製造業	0	
17	傢俱及裝飾品製造業	0	
18	紙漿、紙及紙製品製造業	0	
19	印刷及有關事業	0	
21	化學材料製造業	0	
22	化學製品製造業	0	
23	石油及煤製品製造業	0	
24	橡膠製品製造業	0	
25	塑膠製品製造業	0	
26	非金屬礦物製品製造業	0	
27	金屬基本工業	0	
28	金屬製品製造業	0	
29	機械設備製造修配業	0	
31	電力及電子機械器材製造修配業	0	
32	運輸工具製造修配業	0	
33	精密器械製造業	0	
39	雜項工業製品製造業	0	
41	電力供應業	0	
42	氣體燃料供應業	0	
43	暖氣及熱水供應業	0	
44	自來水供應業	0	
45	土木工程業	0	
46	建築工程業	0	
47	電路及管道工程業	0	
48	油漆、粉刷、裱蓆業	0	
49	其他營造業	0	
51	批發業	0	
52	批發業	0	
53	零售業	0	
54	零售業	0	
55	零售業	0	
56	綜合零售業	0	
57	國際貿易業	0	
58	飲食業	0	
61	運輸業	0	
62	倉儲業	0	
63	通信業	0	
65	金融業	0	
66	證券業及期貨業	0	
67	保險業	0	
68	不動產業	0	
71	法律及會計服務業	0	

v2018: Q10-1-(09). 您從十五歲到目前為止,曾做過哪些工作 行業

Value	Label	Cases	Percentage
72	土木建築服務業	0	
73	商品經紀業	0	
74	顧問服務業	0	
75	資訊服務業	0	
76	廣告業	0	
77	設計業	0	
78	租賃業	0	
79	其他工商服務業	0	
81	環境衛生及污染防制服務業	0	
82	社會服務業	0	
83	出版業	0	
84	電影事業	0	
85	廣播電視業	0	
86	藝文業	0	
87	娛樂業	0	
89	個人服務業	0	
91	公務機構及國防事業	0	
92	國際機構及外國駐在機構	0	
88	旅館業	0	
99	不適用	305	

Warning: these figures indicate the number of cases found in the data file. They cannot be interpreted as summary statistics of the population of interest.

v2019: Q10-1-(09). 您從十五歲到目前為止,曾做過哪些工作 職位

Information	[Type= discrete] [Format=numeric] [Range= 0-99] [Missing=*]
Statistics [NW/ W]	[Valid=305 /-] [Invalid=0 /-]

Value	Label	Cases	Percentage
0	職業不能分類之工作者	0	
1	理化科學家及理化科學技術人員	0	
2	建築師、工程師及有關技術人員	0	
3	建築師、工程師及有關技術人員	0	
4	航空器及船舶監管人員	0	
5	生物科學家及有關技術人員	0	
6	醫師、中醫師、牙醫師、獸醫師及有關工作人員	0	
7	醫師、中醫師、牙醫師、獸醫師及有關工作人員	0	
8	統計學家、數學家、系統分析師及有關佐理人員	0	
9	經濟學家	0	
11	會計師	0	
12	法律工作人員	0	
13	教師	0	
14	宗教工作人員	0	
15	作家、新聞記者及有關工作人員	0	
16	書畫家、金石家、雕塑家、攝影家、商業美術設計人員及有關工作人員	0	
17	作家及表演人員	0	
18	體育家、運動員及有關人員	0	
19	其他專門性、技術性及有關工作人員	0	

v2019: Q10-1-(09). 您從十五歲到目前為止,曾做過哪些工作 職位

Value	Label	Cases	Percentage
20	民意代表及政府主管人員	0	
21	民意代表及政府主管人員	0	
22	公民營企業主管人員	0	
30	企業業務監督人員	0	
31	政府行政監督及佐理人員	0	
32	速記員、打字員及有關工作人員	0	
33	簿記員、出納員及有關工作人員	0	
34	事務機械及電子處理資料系統操作員	0	
35	運輸通信監督人員	0	
36	隨車工作人員	0	
37	郵政佐理人員	0	
38	電信工作人員	0	
39	其他佐理人員	0	
40	國際貿易、批發及零售業經理	0	
41	批發及零售業自營業主	0	
42	售貨稽查及採購人員	0	
43	專技銷售員、巡迴推銷員、銷售代理人員	0	
44	經紀人、拍賣員及有關工作人員	0	
45	售貨員及有關工作人員	0	
49	其他拍賣工作人員	0	
50	餐旅業經理	0	
51	餐旅、洗濯及理髮業自營業主	0	
52	家事及有關服務監督人員	0	
53	廚師、餐飲服務及有關工作者	0	
54	傭工及其他家事服務工作者	0	
55	建築物看管、清掃及有關工作者	0	
56	洗濯及熨燙工	0	
57	理髮、美容、染髮及有關工作者	0	
58	公共安全工作人員	0	
59	其他服務工作者	0	
60	農場經理及管理員	0	
61	農場場主	0	
62	農耕及畜牧工作者	0	
63	林業工作者	0	
64	漁業工作者	0	
65	狩獵工作者	0	
70	生產監督及領班	0	
71	礦工、採石工、鑽井工及有關工作者	0	
72	金屬製造工	0	
73	木材製造工及造紙工	0	
74	化學製造工及有關工作者	0	
75	紡織、針織、漂染及有關工作者	0	
76	鞣鞣及生皮調製工	0	
77	食品及飲料製造工	0	
78	菸葉及其製品製造工	0	

v2019: Q10-1-(09). 您從十五歲到目前為止, 曾做過哪些工作 職位

Value	Label	Cases	Percentage
79	成衣、縫紉、裝飾品製造及有關工作者	0	
80	製鞋工及皮革製品製造工	0	
81	傢俱及有關木製品製造工	0	
82	石工	0	
83	鍛工、工具製造工及工具操作工	0	
84	機器裝配工及精密儀器製造工	0	
85	電機、電子裝配工及有關工作者	0	
86	廣播及音響設備操作工及電影放映工	0	
87	管鉗工、焊工、板金工及金屬建材架構工	0	
88	珠寶及貴金屬製作工	0	
89	玻璃工、陶瓷工及有關工作者	0	
90	塑膠及橡膠製品製造工	0	
91	紙製品及紙板製品製造工	0	
92	印刷及有關工作者	0	
93	油漆工	0	
94	其他生產及有關工作者	0	
95	砌磚工、營建木工及其他營建工作者	0	
96	原動力廠及有關設備操作工	0	
97	運搬機械、土木營建機械操作者及貨物搬運工	0	
98	運輸工具操作工	0	
99	學徒	305	100.0%

Warning: these figures indicate the number of cases found in the data file. They cannot be interpreted as summary statistics of the population of interest.

v2020: Q10-1-(09). 您從十五歲到目前為止, 曾做過哪些工作, 民國__年開始

Information	[Type= continuous] [Format=numeric] [Missing=*/88/99]
Statistics [NW/ W]	[Valid=0 /-] [Invalid=305 /-]

Value	Label	Cases	Percentage
88	未答	0	
99	不適用	305	

Warning: these figures indicate the number of cases found in the data file. They cannot be interpreted as summary statistics of the population of interest.

v2021: Q10-1-(09). 您從十五歲到目前為止, 曾做過哪些工作, 民國__年結束

Information	[Type= continuous] [Format=numeric] [Missing=*/88/99]
Statistics [NW/ W]	[Valid=0 /-] [Invalid=305 /-]

Value	Label	Cases	Percentage
88	未答	0	
99	不適用	305	

Warning: these figures indicate the number of cases found in the data file. They cannot be interpreted as summary statistics of the population of interest.

v2022: Q10-1-(10). 您從十五歲到目前為止, 曾做過哪些工作 從業身份

Information	[Type= discrete] [Format=numeric] [Range= 1-7] [Missing=*/8/9]
Statistics [NW/ W]	[Valid=0 /-] [Invalid=305 /-]

Value	Label	Cases	Percentage
1	自雇	0	
2	雇主	0	
3	無酬家屬	0	

v2022: Q10-1-(10). 您從十五歲到目前為止, 曾做過哪些工作 從業身份

Value	Label	Cases	Percentage
4	受公營企業雇用	0	
5	受私營企業雇用	0	
6	做零工	0	
7	做家庭代工	0	
8	無工作	0	
9	不適用	305	

Warning: these figures indicate the number of cases found in the data file. They cannot be interpreted as summary statistics of the population of interest.

v2023: Q10-1-(10). 您從十五歲到目前為止, 曾做過哪些工作 行業

Information	[Type= discrete] [Format=numeric] [Range= 1-92] [Missing=* /88/99]
--------------------	--

Statistics [NW/ W]	[Valid=0 /-] [Invalid=305 /-]
---------------------------	-------------------------------

Value	Label	Cases	Percentage
1	農、牧、狩獵業	0	
2	林業、伐木業	0	
3	漁業	0	
5	煤礦業	0	
6	石油、天然氣及地熱礦業	0	
7	金屬礦業	0	
8	非金屬礦業	0	
9	土石採取業	0	
11	食品製造業	0	
12	菸草製造業	0	
13	紡織業	0	
14	成衣及服飾品製造業	0	
15	皮革、毛皮及其製品製造業	0	
16	木竹製品製造業	0	
17	傢俱及裝飾品製造業	0	
18	紙漿、紙及紙製品製造業	0	
19	印刷及有關事業	0	
21	化學材料製造業	0	
22	化學製品製造業	0	
23	石油及煤製品製造業	0	
24	橡膠製品製造業	0	
25	塑膠製品製造業	0	
26	非金屬礦物製品製造業	0	
27	金屬基本工業	0	
28	金屬製品製造業	0	
29	機械設備製造修配業	0	
31	電力及電子機械器材製造修配業	0	
32	運輸工具製造修配業	0	
33	精密器械製造業	0	
39	雜項工業製品製造業	0	
41	電力供應業	0	
42	氣體燃料供應業	0	
43	暖氣及熱水供應業	0	

v2023: Q10-1-(10). 您從十五歲到目前為止,曾做過哪些工作 行業

Value	Label	Cases	Percentage
44	自來水供應業	0	
45	土木工程業	0	
46	建築工程業	0	
47	電路及管道工程業	0	
48	油漆、粉刷、裱蓆業	0	
49	其他營造業	0	
51	批發業	0	
52	批發業	0	
53	零售業	0	
54	零售業	0	
55	零售業	0	
56	綜合零售業	0	
57	國際貿易業	0	
58	飲食業	0	
61	運輸業	0	
62	倉儲業	0	
63	通信業	0	
65	金融業	0	
66	證券業及期貨業	0	
67	保險業	0	
68	不動產業	0	
71	法律及會計服務業	0	
72	土木建築服務業	0	
73	商品經紀業	0	
74	顧問服務業	0	
75	資訊服務業	0	
76	廣告業	0	
77	設計業	0	
78	租賃業	0	
79	其他工商服務業	0	
81	環境衛生及污染防制服務業	0	
82	社會服務業	0	
83	出版業	0	
84	電影事業	0	
85	廣播電視業	0	
86	藝文業	0	
87	娛樂業	0	
89	個人服務業	0	
91	公務機構及國防事業	0	
92	國際機構及外國駐在機構	0	
88	旅館業	0	
99	不適用	305	

Warning: these figures indicate the number of cases found in the data file. They cannot be interpreted as summary statistics of the population of interest.

v2024: Q10-1-(10). 您從十五歲到目前為止,曾做過哪些工作 職位

Information	[Type= discrete] [Format=numeric] [Range= 0-99] [Missing=*]
-------------	---

v2024: Q10-1-(10). 您從十五歲到目前為止, 曾做過哪些工作 職位

Statistics [NW/ W] [Valid=305 /-] [Invalid=0 /-]

Value	Label	Cases	Percentage
0	職業不能分類之工作者	0	
1	理化科學家及理化科學技術人員	0	
2	建築師、工程師及有關技術人員	0	
3	建築師、工程師及有關技術人員	0	
4	航空器及船舶監管人員	0	
5	生物科學家及有關技術人員	0	
6	醫師、中醫師、牙醫師、獸醫師及有關工作人員	0	
7	醫師、中醫師、牙醫師、獸醫師及有關工作人員	0	
8	統計學家、數學家、系統分析師及有關佐理人員	0	
9	經濟學家	0	
11	會計師	0	
12	法律工作人員	0	
13	教師	0	
14	宗教工作人員	0	
15	作家、新聞記者及有關工作人員	0	
16	書畫家、金石家、雕塑家、攝影家、商業美術設計人員及有關工作人	0	
17	作家及表演人員	0	
18	體育家、運動員及有關人員	0	
19	其他專門性、技術性及有關工作人員	0	
20	民意代表及政府主管人員	0	
21	民意代表及政府主管人員	0	
22	公民營企業主管人員	0	
30	企業業務監督人員	0	
31	政府行政監督及佐理人員	0	
32	速記員、打字員及有關工作人員	0	
33	簿記員、出納員及有關工作人員	0	
34	事務機械及電子處理資料系統操作員	0	
35	運輸通信監督人員	0	
36	隨車工作人員	0	
37	郵政佐理人員	0	
38	電信工作人員	0	
39	其他佐理人員	0	
40	國際貿易、批發及零售業經理	0	
41	批發及零售業自營業主	0	
42	售貨稽查及採購人員	0	
43	專技銷售員、巡迴推銷員、銷售代理人員	0	
44	經紀人、拍賣員及有關工作人員	0	
45	售貨員及有關工作人員	0	
49	其他拍賣工作人員	0	
50	餐旅業經理	0	
51	餐旅、洗濯及理髮業自營業主	0	
52	家事及有關服務監督人員	0	
53	廚師、餐飲服務及有關工作者	0	

v2024: Q10-1-(10). 您從十五歲到目前為止,曾做過哪些工作 職位

Value	Label	Cases	Percentage
54	傭工及其他家事服務工作者	0	
55	建築物看管、清掃及有關工作者	0	
56	洗濯及熨燙工	0	
57	理髮、美容、染髮及有關工作者	0	
58	公共安全工作人員	0	
59	其他服務工作者	0	
60	農場經理及管理員	0	
61	農場場主	0	
62	農耕及畜牧工作者	0	
63	林業工作者	0	
64	漁業工作者	0	
65	狩獵工作者	0	
70	生產監督及領班	0	
71	礦工、採石工、鑛井工及有關工作者	0	
72	金屬製造工	0	
73	木材製造工及造紙工	0	
74	化學製造工及有關工作者	0	
75	紡織、針織、漂染及有關工作者	0	
76	鞣鞣及生皮調製工	0	
77	食品及飲料製造工	0	
78	菸葉及其製品製造工	0	
79	成衣、縫紉、裝飾品製造及有關工作者	0	
80	製鞋工及皮革製品製造工	0	
81	傢俱及有關木製品製造工	0	
82	石工	0	
83	鍛工、工具製造工及工具操作工	0	
84	機器裝配工及精密儀器製造工	0	
85	電機、電子裝配工及有關工作者	0	
86	廣播及音響設備操作工及電影放映工	0	
87	管鉗工、焊工、板金工及金屬建材架構工	0	
88	珠寶及貴金屬製作工	0	
89	玻璃工、陶瓷工及有關工作者	0	
90	塑膠及橡膠製品製造工	0	
91	紙製品及紙板製品製造工	0	
92	印刷及有關工作者	0	
93	油漆工	0	
94	其他生產及有關工作者	0	
95	砌磚工、營建木工及其他營建工作者	0	
96	原動力廠及有關設備操作工	0	
97	運搬機械、土木營建機械操作者及貨物搬運工	0	
98	運輸工具操作工	0	
99	學徒	305	100.0%

Warning: these figures indicate the number of cases found in the data file. They cannot be interpreted as summary statistics of the population of interest.

v2025: Q10-1-(10). 您從十五歲到目前為止,曾做過哪些工作,民國__年開始

Information [Type= continuous] [Format=numeric] [Missing=*/88/99]

# v2025: Q10-1-(10). 您從十五歲到目前為止, 曾做過哪些工作, 民國__年開始			
Statistics [NW/ W]		[Valid=0 /-] [Invalid=305 /-]	
Value	Label	Cases	Percentage
88	未答	0	
99	不適用	305	
<i>Warning: these figures indicate the number of cases found in the data file. They cannot be interpreted as summary statistics of the population of interest.</i>			
# v2026: Q10-1-(10). 您從十五歲到目前為止, 曾做過哪些工作, 民國__年結束			
Information		[Type= continuous] [Format=numeric] [Missing=*/88/99]	
Statistics [NW/ W]		[Valid=0 /-] [Invalid=305 /-]	
Value	Label	Cases	Percentage
88	未答	0	
99	不適用	305	
<i>Warning: these figures indicate the number of cases found in the data file. They cannot be interpreted as summary statistics of the population of interest.</i>			
# v2027: Q11-01. 你對「成功主要靠運氣, 不是靠努力」的看法			
Information		[Type= discrete] [Format=numeric] [Range= 1-9] [Missing=*/8]	
Statistics [NW/ W]		[Valid=305 /-] [Invalid=0 /-]	
Value	Label	Cases	Percentage
1	很同意	2	0.7%
2	同意	18	5.9%
3	不同意	209	68.5%
4	很不同意	71	23.3%
5	無意見	5	1.6%
9	拒答	0	
8	未答	0	
<i>Warning: these figures indicate the number of cases found in the data file. They cannot be interpreted as summary statistics of the population of interest.</i>			
# v2028: Q11-02. 你對「我沒有興趣的工作, 即使錢再多我也不願意作」的看法			
Information		[Type= discrete] [Format=numeric] [Range= 1-9] [Missing=*/8]	
Statistics [NW/ W]		[Valid=305 /-] [Invalid=0 /-]	
Value	Label	Cases	Percentage
1	很同意	35	11.5%
2	同意	98	32.1%
3	不同意	135	44.3%
4	很不同意	21	6.9%
5	無意見	16	5.2%
9	拒答	0	
8	未答	0	
<i>Warning: these figures indicate the number of cases found in the data file. They cannot be interpreted as summary statistics of the population of interest.</i>			
# v2029: Q11-03. 你對「如果已有足夠的錢過舒服的生活, 就不必工作了」的看法			
Information		[Type= discrete] [Format=numeric] [Range= 1-9] [Missing=*/8]	
Statistics [NW/ W]		[Valid=304 /-] [Invalid=1 /-]	
Value	Label	Cases	Percentage
1	很同意	11	3.6%
2	同意	26	8.6%
3	不同意	222	73.0%

v2029: Q11-03. 你對「如果已有足夠的錢過舒服的生活,就不必工作了」的看法

Value	Label	Cases	Percentage
4	很不同意	41	13.5%
5	無意見	4	1.3%
9	拒答	0	
8	未答	1	

Warning: these figures indicate the number of cases found in the data file. They cannot be interpreted as summary statistics of the population of interest.

v2030: Q11-04. 你對「投資是冒險的事,應該盡量避免」的看法

Information	[Type= discrete] [Format=numeric] [Range= 1-9] [Missing=* /8]
Statistics [NW/ W]	[Valid=305 /-] [Invalid=0 /-]

Value	Label	Cases	Percentage
1	很同意	30	9.8%
2	同意	88	28.9%
3	不同意	161	52.8%
4	很不同意	11	3.6%
5	無意見	15	4.9%
9	拒答	0	
8	未答	0	

Warning: these figures indicate the number of cases found in the data file. They cannot be interpreted as summary statistics of the population of interest.

v2031: Q11-05. 你對「工作時間應該少一點,好留時間去作自己的事」的看法

Information	[Type= discrete] [Format=numeric] [Range= 1-9] [Missing=* /8]
Statistics [NW/ W]	[Valid=305 /-] [Invalid=0 /-]

Value	Label	Cases	Percentage
1	很同意	38	12.5%
2	同意	145	47.5%
3	不同意	97	31.8%
4	很不同意	5	1.6%
5	無意見	19	6.2%
9	拒答	1	0.3%
8	未答	0	

Warning: these figures indicate the number of cases found in the data file. They cannot be interpreted as summary statistics of the population of interest.

v2032: Q11-06. 你對「如果母親有工作,對入學前子女的成长較不好」的看法

Information	[Type= discrete] [Format=numeric] [Range= 1-9] [Missing=* /8]
Statistics [NW/ W]	[Valid=304 /-] [Invalid=1 /-]

Value	Label	Cases	Percentage
1	很同意	29	9.5%
2	同意	115	37.8%
3	不同意	138	45.4%
4	很不同意	4	1.3%
5	無意見	17	5.6%
9	拒答	1	0.3%
8	未答	1	

Warning: these figures indicate the number of cases found in the data file. They cannot be interpreted as summary statistics of the population of interest.

v2033: Q11-07. 你對「丈夫的責任就是賺錢,妻子的責任就是照顧家庭」的看法

Information	[Type= discrete] [Format=numeric] [Range= 1-9] [Missing=* /8]
--------------------	---

v2033: Q11-07. 你對「丈夫的責任就是賺錢,妻子的責任就是照顧家庭」的看法

Statistics [NW/ W] [Valid=305 /-] [Invalid=0 /-]

Value	Label	Cases	Percentage
1	很同意	27	8.9%
2	同意	110	36.1%
3	不同意	146	47.9%
4	很不同意	17	5.6%
5	無意見	4	1.3%
9	拒答	1	0.3%
8	未答	0	

Warning: these figures indicate the number of cases found in the data file. They cannot be interpreted as summary statistics of the population of interest.

v2034: Q11-08. 你對「家庭中大部分重要的事情應由男人來作決定」的看法

Information [Type= discrete] [Format=numeric] [Range= 1-9] [Missing=*/8]

Statistics [NW/ W] [Valid=305 /-] [Invalid=0 /-]

Value	Label	Cases	Percentage
1	很同意	22	7.2%
2	同意	87	28.5%
3	不同意	165	54.1%
4	很不同意	16	5.2%
5	無意見	15	4.9%
9	拒答	0	
8	未答	0	

Warning: these figures indicate the number of cases found in the data file. They cannot be interpreted as summary statistics of the population of interest.

v2035: Q11-09. 你對「當工作與家庭生活發生衝突時女性應該放棄工作」的看法

Information [Type= discrete] [Format=numeric] [Range= 1-9] [Missing=*/8]

Statistics [NW/ W] [Valid=305 /-] [Invalid=0 /-]

Value	Label	Cases	Percentage
1	很同意	35	11.5%
2	同意	142	46.6%
3	不同意	94	30.8%
4	很不同意	2	0.7%
5	無意見	30	9.8%
9	拒答	2	0.7%
8	未答	0	

Warning: these figures indicate the number of cases found in the data file. They cannot be interpreted as summary statistics of the population of interest.

v2036: Q11-10. 你對「婦女全天工作會妨礙到她的家庭生活」的看法

Information [Type= discrete] [Format=numeric] [Range= 1-9] [Missing=*/8]

Statistics [NW/ W] [Valid=305 /-] [Invalid=0 /-]

Value	Label	Cases	Percentage
1	很同意	29	9.5%
2	同意	146	47.9%
3	不同意	98	32.1%
4	很不同意	17	5.6%
5	無意見	14	4.6%
9	拒答	1	0.3%

# v2036: Q11-10. 你對「婦女全天工作會妨礙到她的家庭生活」的看法			
Value	Label	Cases	Percentage
8	未答	0	
<i>Warning: these figures indicate the number of cases found in the data file. They cannot be interpreted as summary statistics of the population of interest.</i>			
# v2037: Q11-11. 你對「一般來說, 男性比女性更適合當主管」的看法			
Information		[Type= discrete] [Format=numeric] [Range= 1-9] [Missing=* /8]	
Statistics [NW/ W]		[Valid=305 /-] [Invalid=0 /-]	
Value	Label	Cases	Percentage
1	很同意	18	5.9%
2	同意	98	32.1%
3	不同意	141	46.2%
4	很不同意	13	4.3%
5	無意見	33	10.8%
9	拒答	2	0.7%
8	未答	0	
<i>Warning: these figures indicate the number of cases found in the data file. They cannot be interpreted as summary statistics of the population of interest.</i>			
# v2038: Q11-12. 你對「比較起來, 夫妻關係比親子關係更重要」的看法			
Information		[Type= discrete] [Format=numeric] [Range= 1-9] [Missing=* /8]	
Statistics [NW/ W]		[Valid=305 /-] [Invalid=0 /-]	
Value	Label	Cases	Percentage
1	很同意	17	5.6%
2	同意	88	28.9%
3	不同意	155	50.8%
4	很不同意	11	3.6%
5	無意見	34	11.1%
9	拒答	0	
8	未答	0	
<i>Warning: these figures indicate the number of cases found in the data file. They cannot be interpreted as summary statistics of the population of interest.</i>			
# v2039: Q11-13. 你對「在任用主管時, 女性應和男性一樣被公平考慮」的看法			
Information		[Type= discrete] [Format=numeric] [Range= 1-9] [Missing=* /8]	
Statistics [NW/ W]		[Valid=305 /-] [Invalid=0 /-]	
Value	Label	Cases	Percentage
1	很同意	42	13.8%
2	同意	197	64.6%
3	不同意	31	10.2%
4	很不同意	1	0.3%
5	無意見	32	10.5%
9	拒答	2	0.7%
8	未答	0	
<i>Warning: these figures indicate the number of cases found in the data file. They cannot be interpreted as summary statistics of the population of interest.</i>			
# v2040: Q11-14. 你對「和自己親戚間不應計較錢的事」的看法			
Information		[Type= discrete] [Format=numeric] [Range= 1-9] [Missing=* /8]	
Statistics [NW/ W]		[Valid=304 /-] [Invalid=1 /-]	

v2040: Q11-14. 你對「和自己親戚間不應計較錢的事」的看法

Value	Label	Cases	Percentage
1	很同意	17	5.6%
2	同意	104	34.2%
3	不同意	139	45.7%
4	很不同意	16	5.3%
5	無意見	25	8.2%
9	拒答	3	1.0%
8	未答	1	

Warning: these figures indicate the number of cases found in the data file. They cannot be interpreted as summary statistics of the population of interest.

v2041: Q11-15. 你對「如果兄弟姊妹要求作保無論如何都不應該推辭」的看法

Information	[Type= discrete] [Format=numeric] [Range= 1-9] [Missing=* /8]
Statistics [NW/ W]	[Valid=303 /-] [Invalid=2 /-]

Value	Label	Cases	Percentage
1	很同意	7	2.3%
2	同意	51	16.8%
3	不同意	196	64.7%
4	很不同意	21	6.9%
5	無意見	27	8.9%
9	拒答	1	0.3%
8	未答	2	

Warning: these figures indicate the number of cases found in the data file. They cannot be interpreted as summary statistics of the population of interest.

v2042: Q11-16. 你對「遇到金錢上的困難,自己親人是最好的求助對象」的看法

Information	[Type= discrete] [Format=numeric] [Range= 1-9] [Missing=* /8]
Statistics [NW/ W]	[Valid=305 /-] [Invalid=0 /-]

Value	Label	Cases	Percentage
1	很同意	32	10.5%
2	同意	126	41.3%
3	不同意	125	41.0%
4	很不同意	10	3.3%
5	無意見	11	3.6%
9	拒答	1	0.3%
8	未答	0	

Warning: these figures indicate the number of cases found in the data file. They cannot be interpreted as summary statistics of the population of interest.

v2043: Q11-17. 你對「在現代社會裡,最值得信賴的是親人」的看法

Information	[Type= discrete] [Format=numeric] [Range= 1-9] [Missing=* /8]
Statistics [NW/ W]	[Valid=304 /-] [Invalid=1 /-]

Value	Label	Cases	Percentage
1	很同意	38	12.5%
2	同意	140	46.1%
3	不同意	104	34.2%
4	很不同意	7	2.3%
5	無意見	15	4.9%
9	拒答	0	
8	未答	1	

Warning: these figures indicate the number of cases found in the data file. They cannot be interpreted as summary statistics of the population of interest.

v2044: Q11-18. 你對「成家的主要目的是生育子女」的看法

Information	[Type= discrete] [Format=numeric] [Range= 1-9] [Missing=* /8]
Statistics [NW/ W]	[Valid=305 /-] [Invalid=0 /-]

Value	Label	Cases	Percentage
1	很同意	17	5.6%
2	同意	97	31.8%
3	不同意	158	51.8%
4	很不同意	14	4.6%
5	無意見	19	6.2%
9	拒答	0	
8	未答	0	

Warning: these figures indicate the number of cases found in the data file. They cannot be interpreted as summary statistics of the population of interest.

v2045: Q12-1.家庭收入來源(可複選):(1)事業收入

Information	[Type= discrete] [Format=numeric] [Range= 1-2] [Missing=* /8/9]
Statistics [NW/ W]	[Valid=304 /-] [Invalid=1 /-]

Value	Label	Cases	Percentage
1	有	303	99.7%
2	無	1	0.3%
8	未答	1	
9	不適用	0	

Warning: these figures indicate the number of cases found in the data file. They cannot be interpreted as summary statistics of the population of interest.

v2046: Q12-1.家庭收入來源(可複選):(2)薪資所得**Information** [Type= discrete] [Format=numeric] [Range= 1-2] [Missing=* /8/9]**Statistics [NW/ W]** [Valid=304 /-] [Invalid=1 /-]

Value	Label	Cases	Percentage
1	有	58	19.1%
2	無	246	80.9%
8	未答	1	
9	不適用	0	

*Warning: these figures indicate the number of cases found in the data file. They cannot be interpreted as summary statistics of the population of interest.***# v2047: Q12-1.家庭收入來源(可複選):(3)房租租金收入****Information** [Type= discrete] [Format=numeric] [Range= 1-2] [Missing=* /8/9]**Statistics [NW/ W]** [Valid=304 /-] [Invalid=1 /-]

Value	Label	Cases	Percentage
1	有	40	13.2%
2	無	264	86.8%
8	未答	1	
9	不適用	0	

*Warning: these figures indicate the number of cases found in the data file. They cannot be interpreted as summary statistics of the population of interest.***# v2048: Q12-1.家庭收入來源(可複選):(4)利息所得****Information** [Type= discrete] [Format=numeric] [Range= 1-2] [Missing=* /8/9]**Statistics [NW/ W]** [Valid=304 /-] [Invalid=1 /-]

Value	Label	Cases	Percentage
1	有	42	13.8%
2	無	262	86.2%
8	未答	1	
9	不適用	0	

*Warning: these figures indicate the number of cases found in the data file. They cannot be interpreted as summary statistics of the population of interest.***# v2049: Q12-1.家庭收入來源(可複選):(5)股票等金融投資收入****Information** [Type= discrete] [Format=numeric] [Range= 1-2] [Missing=* /8/9]**Statistics [NW/ W]** [Valid=304 /-] [Invalid=1 /-]

Value	Label	Cases	Percentage
1	有	21	6.9%
2	無	283	93.1%
8	未答	1	
9	不適用	0	

*Warning: these figures indicate the number of cases found in the data file. They cannot be interpreted as summary statistics of the population of interest.***# v2050: Q12-1.家庭收入來源(可複選):(6)土地****Information** [Type= discrete] [Format=numeric] [Range= 1-2] [Missing=* /8/9]**Statistics [NW/ W]** [Valid=304 /-] [Invalid=1 /-]

Value	Label	Cases	Percentage
1	有	10	3.3%
2	無	294	96.7%
8	未答	1	
9	不適用	0	

v2050: Q12-1.家庭收入來源(可複選):(6)土地*Warning: these figures indicate the number of cases found in the data file. They cannot be interpreted as summary statistics of the population of interest.***# v2051: Q12-1.家庭收入來源(可複選):(7)兒女奉養****Information** [Type= discrete] [Format=numeric] [Range= 1-2] [Missing=* /8/9]**Statistics [NW/ W]** [Valid=304 /-] [Invalid=1 /-]

Value	Label	Cases	Percentage
1	有	6	2.0%
2	無	298	98.0%
8	未答	1	
9	不適用	0	

*Warning: these figures indicate the number of cases found in the data file. They cannot be interpreted as summary statistics of the population of interest.***# v2052: Q12-1.家庭收入來源(可複選):(8)其他親屬支持****Information** [Type= discrete] [Format=numeric] [Range= 1-2] [Missing=* /8/9]**Statistics [NW/ W]** [Valid=304 /-] [Invalid=1 /-]

Value	Label	Cases	Percentage
1	有	0	
2	無	304	100.0%
8	未答	1	
9	不適用	0	

*Warning: these figures indicate the number of cases found in the data file. They cannot be interpreted as summary statistics of the population of interest.***# v2053: Q12-1.家庭收入來源(可複選):(9)其他事業收入****Information** [Type= discrete] [Format=numeric] [Range= 1-2] [Missing=* /8/9]**Statistics [NW/ W]** [Valid=304 /-] [Invalid=1 /-]

Value	Label	Cases	Percentage
1	有	3	1.0%
2	無	301	99.0%
8	未答	1	
9	不適用	0	

*Warning: these figures indicate the number of cases found in the data file. They cannot be interpreted as summary statistics of the population of interest.***# v2054: Q12-2. 您的家庭事業每月營業額大約有多少****Information** [Type= discrete] [Format=numeric] [Range= 1-12] [Missing=* /88/99]**Statistics [NW/ W]** [Valid=305 /-] [Invalid=0 /-]

Value	Label	Cases	Percentage
1	15000以下	3	1.0%
2	15000-30000	4	1.3%
3	30000-50000	14	4.6%
4	50000-70000	12	3.9%
5	70000-100000	43	14.1%
6	100000-200000	50	16.4%
7	200000-500000	47	15.4%
8	500000-1000000	45	14.8%
9	1000000-2000000	26	8.5%
10	2000000以上	22	7.2%
11	不知道	24	7.9%

v2054: Q12-2. 您的家庭事業每月營業額大約有多少

Value	Label	Cases	Percentage
12	拒答	15	4.9%

Warning: these figures indicate the number of cases found in the data file. They cannot be interpreted as summary statistics of the population of interest.

v2055: Q12-3. 扣除成本後, 家庭事業淨收入有多少

Information	[Type= discrete] [Format=numeric] [Range= 1-13] [Missing=* /88/99]
Statistics [NW/ W]	[Valid=305 /-] [Invalid=0 /-]

Value	Label	Cases	Percentage
1	15000以下	8	2.6%
2	15000-30000	3	1.0%
3	30000-50000	18	5.9%
4	50000-70000	13	4.3%
5	70000-100000	23	7.5%
6	100000-200000	28	9.2%
7	200000-500000	49	16.1%
8	500000-1000000	44	14.4%
9	1000000-2000000	30	9.8%
10	2000000以上	17	5.6%
11	不知道	45	14.8%
12	拒答	25	8.2%
13	賠錢	2	0.7%

Warning: these figures indicate the number of cases found in the data file. They cannot be interpreted as summary statistics of the population of interest.

v2056: Q12-4. 除了家庭事業收入, 其他收入大約多少

Information	[Type= discrete] [Format=numeric] [Range= 1-13] [Missing=* /88/99]
Statistics [NW/ W]	[Valid=304 /-] [Invalid=1 /-]

Value	Label	Cases	Percentage
1	15000以下	15	4.9%
2	15000-30000	10	3.3%
3	30000-50000	8	2.6%
4	50000-70000	8	2.6%
5	70000-100000	6	2.0%
6	100000-200000	15	4.9%
7	200000-500000	11	3.6%
8	500000-1000000	11	3.6%
9	1000000-2000000	6	2.0%
10	2000000以上	1	0.3%
11	不知道	22	7.2%
12	拒答	12	3.9%
13	沒有	179	58.9%
99	不適用	1	

Warning: these figures indicate the number of cases found in the data file. They cannot be interpreted as summary statistics of the population of interest.

v2057: Q12-5. 家庭總收入夠不夠家庭總開銷

Information	[Type= discrete] [Format=numeric] [Range= 1-3] [Missing=* /8/9]
Statistics [NW/ W]	[Valid=303 /-] [Invalid=2 /-]

v2057: Q12-5. 家庭總收入夠不夠家庭總開銷

Value	Label	Cases	Percentage
1	不夠	21	6.9%
2	剛好夠用	141	46.5%
3	尚有餘額	141	46.5%
8	未答	2	

Warning: these figures indicate the number of cases found in the data file. They cannot be interpreted as summary statistics of the population of interest.

v2058: Q12-6. 家庭事業收入佔總收入的比例(%)

Information [Type= continuous] [Format=numeric] [Range= 10-100] [Missing=*/888/999]

Statistics [NW/ W] [Valid=300 /-] [Invalid=5 /-] [Mean=89.877 /-] [StdDev=20.296 /-]

Value	Label	Cases	Percentage
888	未答	5	

Warning: these figures indicate the number of cases found in the data file. They cannot be interpreted as summary statistics of the population of interest.

v2059: Q12-7. 您現在的公司(店、廠)是自有還是租的?

Information [Type= discrete] [Format=numeric] [Range= 1-3] [Missing=*/8/9]

Statistics [NW/ W] [Valid=305 /-] [Invalid=0 /-]

Value	Label	Cases	Percentage
1	自有	211	69.2%
2	租賃	91	29.8%
3	親人免費借用	3	1.0%

Warning: these figures indicate the number of cases found in the data file. They cannot be interpreted as summary statistics of the population of interest.

v2060: Q12-8. 您現在的住家是自有的還是租的?

Information [Type= discrete] [Format=numeric] [Range= 1-3] [Missing=*/8/9]

Statistics [NW/ W] [Valid=305 /-] [Invalid=0 /-]

Value	Label	Cases	Percentage
1	自有	260	85.2%
2	租賃	44	14.4%
3	親人借用	1	0.3%

Warning: these figures indicate the number of cases found in the data file. They cannot be interpreted as summary statistics of the population of interest.

hend3: 訪問結束時間:時

Information [Type= continuous] [Format=numeric] [Range= 2-23] [Missing=*/88/99]

Statistics [NW/ W] [Valid=304 /-] [Invalid=1 /-] [Mean=14.553 /-] [StdDev=3.924 /-]

Value	Label	Cases	Percentage
88	未答	1	

Warning: these figures indicate the number of cases found in the data file. They cannot be interpreted as summary statistics of the population of interest.

hend4: 訪問結束時間:分

Information [Type= continuous] [Format=numeric] [Range= 0-58] [Missing=*/88/99]

Statistics [NW/ W] [Valid=304 /-] [Invalid=1 /-] [Mean=23.523 /-] [StdDev=18.097 /-]

Value	Label	Cases	Percentage
88	未答	1	

Warning: these figures indicate the number of cases found in the data file. They cannot be interpreted as summary statistics of the population of interest.

File : wife**# firm: 家庭企業序號****Information** [Type= continuous] [Format=numeric] [Range= 1-305] [Missing=*]**Statistics [NW/ W]** [Valid=305 /-] [Invalid=0 /-] [Mean=153 /-] [StdDev=88.19 /-]**# id: 受訪者序號****Information** [Type= continuous] [Format=numeric] [Range= 2-610] [Missing=*]**Statistics [NW/ W]** [Valid=305 /-] [Invalid=0 /-] [Mean=306 /-] [StdDev=176.38 /-]**# town: 受訪者居住地****Information** [Type= continuous] [Format=numeric] [Range= 2-983] [Missing=*]**Statistics [NW/ W]** [Valid=305 /-] [Invalid=0 /-]

Value	Label	Cases	Percentage
2	福建省	0	
3	廣東省	0	
4	廣西省	0	
5	貴州省	0	
6	雲南省	0	
7	浙江省	0	
8	江西省	0	
9	湖南省	0	
10	湖北省	0	
11	四川省	0	
12	江蘇省	0	
13	安徽省	0	
14	河南省	0	
15	河北省	0	
16	山東省	0	
17	山西省	0	
18	陝西省	0	
19	甘肅省	0	
20	熱何省	0	
21	寧夏省	0	
22	綏遠省	0	
23	察哈爾省	0	
24	遼寧省	0	
25	安東省	0	
26	遼北省	0	
27	吉林省	0	
28	松江省	0	
29	合江省	0	
30	興安省	0	
31	黑龍江省	0	
32	嫩江省	0	
33	新疆省	0	
34	西康省	0	
35	青海省	0	

File : wife

town: 受訪者居住地

Value	Label	Cases	Percentage
36	西藏省	0	
37	蒙古地方	0	
38	海南島	0	
39	南京市	0	
40	上海市	0	
41	北平市	0	
42	天津市	0	
43	青島市	0	
44	西安市	0	
45	漢口市	0	
46	重慶市	0	
47	廣州市	0	
48	瀋陽市	0	
49	大連市	0	
50	哈爾濱市	0	
99	國外	0	
100	台北市：中正區	0	
103	台北市：大同區	0	
104	台北市：中山區	0	
105	台北市：松山區	67	22.0%
106	台北市：大安區	0	
108	台北市：萬華區	0	
110	台北市：信義區	0	
111	台北市：士林區	0	
112	台北市：北投區	0	
114	台北市：內湖區	0	
115	台北市：南港區	0	
116	台北市：文山區	0	
200	基隆市：仁愛區	0	
201	基隆市：信義區	0	
202	基隆市：中正區	0	
203	基隆市：中山區	0	
204	基隆市：安樂區	0	
205	基隆市：暖暖區	0	
206	基隆市：七堵區	0	
207	萬里	0	
208	金山	0	
209	南竿	0	
210	北竿	0	
211	莒光	0	
212	東引	0	
220	板橋	131	43.0%
221	汐止	0	

File : wife

town: 受訪者居住地

Value	Label	Cases	Percentage
222	深坑	0	
223	石碇	0	
224	瑞芳	0	
226	平溪	0	
227	雙溪	0	
228	貢寮	0	
231	新店	0	
232	坪林	0	
233	烏來	0	
234	永和	0	
235	中和	10	3.3%
236	土城	0	
237	三峽	0	
238	樹林	0	
239	鶯歌	0	
241	三重	41	13.4%
242	新莊	0	
243	泰山	0	
244	林口	0	
247	蘆洲	0	
248	五股	0	
249	八里	0	
251	淡水	0	
252	三芝	0	
253	石門	0	
260	宜蘭	0	
261	頭城	0	
262	礁溪	0	
263	壯圍	0	
264	員山	0	
265	羅東	0	
266	三星	0	
267	大同	0	
268	五結	0	
269	冬山	0	
270	蘇澳	0	
272	南澳	0	
290	釣魚台列嶼	0	
300	新竹市	0	
302	竹北	0	
303	湖口	0	
304	新豐	0	
305	新埔	0	

File : wife

town: 受訪者居住地

Value	Label	Cases	Percentage
306	關西	0	
307	芎林	0	
308	寶山	0	
310	竹東	0	
311	五峰	0	
312	橫山	0	
313	尖山	0	
314	北埔	0	
315	峨眉	0	
320	中壢	0	
324	平鎮	0	
325	龍潭	0	
326	楊梅	0	
327	新屋	0	
328	觀音	0	
330	桃園	0	
333	龜山	0	
334	八德	0	
335	大溪	0	
336	復興	0	
337	大園	0	
338	蘆竹	0	
350	竹南	0	
351	頭份	0	
352	三灣	0	
353	南庄	0	
354	獅潭	0	
356	後龍	0	
357	通霄	0	
358	苑裡	0	
360	苗栗	0	
361	造橋	0	
362	頭屋	0	
363	公館	0	
364	大湖	0	
365	泰安	0	
366	銅鑼	0	
367	三義	0	
368	西湖	0	
369	卓蘭	0	
400	台中市：中區	0	
401	台中市：東區	0	
402	台中市：南區	0	

File : wife

town: 受訪者居住地

Value	Label	Cases	Percentage
403	台中市：西區	0	
404	台中市：北區	0	
406	台中市：北屯區	0	
407	台中市：西屯區	0	
408	台中市：南屯區	0	
411	太平	2	0.7%
412	大里	2	0.7%
413	霧峰	0	
414	烏日	0	
420	豐原	26	8.5%
421	后里	0	
422	石岡	0	
423	東勢	0	
424	和平	0	
426	新社	0	
427	潭子	0	
428	大雅	0	
429	神岡	0	
432	大肚	0	
433	沙鹿	0	
434	龍井	0	
435	梧棲	0	
436	清水	3	1.0%
437	大甲	1	0.3%
438	外埔	0	
439	大安	0	
500	彰化	9	3.0%
502	芬園	0	
503	花壇	0	
504	秀水	0	
505	鹿港	1	0.3%
506	福興	0	
507	線西	0	
508	和美	12	3.9%
509	伸港	0	
510	員林	0	
511	社頭	0	
512	永靖	0	
513	埔心	0	
514	溪湖	0	
515	大村	0	
516	埔鹽	0	
520	田中	0	

File : wife

town: 受訪者居住地

Value	Label	Cases	Percentage
521	北斗	0	
522	田尾	0	
523	埤頭	0	
524	溪洲	0	
525	竹塘	0	
526	二林	0	
527	大城	0	
528	芳苑	0	
530	二水	0	
540	南投	0	
541	中寮	0	
542	草屯	0	
544	國姓	0	
545	埔里	0	
546	仁愛	0	
551	名間	0	
552	集集	0	
553	水里	0	
555	魚池	0	
556	信義	0	
557	竹山	0	
558	鹿谷	0	
600	嘉義市	0	
602	番路	0	
603	梅山	0	
604	竹崎	0	
605	阿里山	0	
606	中埔	0	
607	大埔	0	
608	水上	0	
611	鹿草	0	
612	太保	0	
613	朴子	0	
614	東石	0	
615	六腳	0	
616	新港	0	
621	民雄	0	
622	大林	0	
623	溪口	0	
624	義竹	0	
625	布袋	0	
630	斗南	0	
631	大埤	0	

File : wife

town: 受訪者居住地

Value	Label	Cases	Percentage
632	虎尾	0	
633	土庫	0	
634	褒忠	0	
635	東勢	0	
636	臺西	0	
637	崙背	0	
638	麥寮	0	
640	斗六	0	
643	林內	0	
646	古坑	0	
647	荊桐	0	
648	西螺	0	
649	二崙	0	
651	北港	0	
652	水林	0	
653	口湖	0	
654	四湖	0	
655	元長	0	
700	台南：中區	0	
701	台南：東區	0	
702	台南：南區	0	
703	台南：西區	0	
704	台南：北區	0	
708	台南：安平區	0	
709	台南：安南區	0	
710	永康	0	
711	歸仁	0	
712	新化	0	
713	左鎮	0	
714	玉井	0	
715	楠西	0	
716	南化	0	
717	仁德	0	
718	關廟	0	
719	龍崎	0	
720	官田	0	
721	麻豆	0	
722	佳里	0	
723	西港	0	
724	七股	0	
725	將軍	0	
726	學甲	0	
727	北門	0	

File : wife

town: 受訪者居住地

Value	Label	Cases	Percentage
730	新營	0	
731	後壁	0	
732	白河	0	
733	東山	0	
734	六甲	0	
735	下營	0	
736	柳營	0	
737	鹽水	0	
741	善化	0	
742	大內	0	
743	山上	0	
744	新市	0	
745	安定	0	
800	新興區	0	
801	前金區	0	
802	苓雅區	0	
803	鹽埕區	0	
804	鼓山區	0	
805	旗津區	0	
806	前鎮區	0	
807	高雄市：三民區	0	
811	楠梓區	0	
812	小港區	0	
813	左營區	0	
814	仁武	0	
815	大社	0	
817	東沙	0	
819	南沙	0	
820	岡山	0	
821	路竹	0	
822	阿蓮	0	
823	田寮	0	
824	燕巢	0	
825	橋頭	0	
826	梓官	0	
827	彌陀	0	
828	永安	0	
829	湖內	0	
830	鳳山	0	
831	大寮	0	
832	林園	0	
833	鳥松	0	
840	大樹	0	

File : wife

town: 受訪者居住地

Value	Label	Cases	Percentage
842	旗山	0	
843	美濃	0	
844	六龜	0	
845	內門	0	
846	杉林	0	
847	甲仙	0	
848	桃源	0	
849	高雄縣：三民	0	
851	茂林	0	
852	茄萣	0	
880	馬公	0	
881	西嶼	0	
882	望安	0	
883	七美	0	
884	白沙	0	
885	湖西	0	
890	金沙	0	
891	金湖	0	
892	金寧	0	
893	金城	0	
894	列嶼	0	
896	烏坵	0	
900	屏東	0	
901	三地	0	
902	霧台	0	
903	瑪家	0	
904	九如	0	
905	里港	0	
906	高樹	0	
907	鹽埔	0	
908	長治	0	
909	麟洛	0	
911	竹田	0	
912	內埔	0	
913	萬丹	0	
920	潮洲	0	
921	泰武	0	
922	來義	0	
923	萬巒	0	
924	嵌頂	0	
925	新埤	0	
926	南州	0	
927	林邊	0	

File : wife

town: 受訪者居住地

Value	Label	Cases	Percentage
928	東港	0	
929	琉球	0	
931	佳冬	0	
932	新園	0	
940	枋寮	0	
941	枋山	0	
942	春日	0	
943	獅子	0	
944	車城	0	
945	牡丹	0	
946	恆春	0	
947	滿洲	0	
950	台東	0	
951	綠島	0	
952	蘭嶼	0	
953	延平	0	
954	卑南	0	
955	鹿野	0	
956	關山	0	
957	海端	0	
958	池上	0	
959	東河	0	
961	成功	0	
962	長濱'	0	
963	太麻里	0	
964	金峰	0	
965	大武	0	
966	達仁	0	
970	花蓮	0	
971	新城	0	
972	秀林	0	
973	吉安	0	
974	壽豐	0	
975	鳳林	0	
976	光復	0	
977	豐濱	0	
978	瑞穗	0	
979	萬榮	0	
981	玉里	0	
982	卓溪	0	
983	富里	0	

Warning: these figures indicate the number of cases found in the data file. They cannot be interpreted as summary statistics of the population of interest.

File : wife

sex: 受訪者性別

Information [Type= discrete] [Format=numeric] [Range= 2-2] [Missing=*]

Statistics [NW/ W] [Valid=305 /-] [Invalid=0 /-]

Value	Label	Cases	Percentage
2	女	305	100.0%

Warning: these figures indicate the number of cases found in the data file. They cannot be interpreted as summary statistics of the population of interest.

wbg1: 訪問開始時間(月)

Information [Type= discrete] [Format=numeric] [Range= 3-6] [Missing=* /88/99]

Statistics [NW/ W] [Valid=305 /-] [Invalid=0 /-]

Value	Label	Cases	Percentage
3		80	26.2%
4		156	51.1%
5		48	15.7%
6		21	6.9%

Warning: these figures indicate the number of cases found in the data file. They cannot be interpreted as summary statistics of the population of interest.

wbg2: 訪問開始時間(日)

Information [Type= continuous] [Format=numeric] [Range= 1-31] [Missing=* /88/99]

Statistics [NW/ W] [Valid=305 /-] [Invalid=0 /-] [Mean=15.164 /-] [StdDev=10.079 /-]

wbg3: 訪問開始時間(時)

Information [Type= discrete] [Format=numeric] [Range= 1-22] [Missing=* /88/99]

Statistics [NW/ W] [Valid=305 /-] [Invalid=0 /-]

Value	Label	Cases	Percentage
1		1	0.3%
2		3	1.0%
3		3	1.0%
4		1	0.3%
5		1	0.3%
7		1	0.3%
9		16	5.2%
10		43	14.1%
11		30	9.8%
12		11	3.6%
13		24	7.9%
14		32	10.5%
15		27	8.9%
16		28	9.2%
17		24	7.9%
18		10	3.3%
19		16	5.2%
20		22	7.2%
21		10	3.3%
22		2	0.7%

Warning: these figures indicate the number of cases found in the data file. They cannot be interpreted as summary statistics of the population of interest.

File : wife

wbg4: 訪問開始時間(分)

Information [Type= continuous] [Format=numeric] [Range= 0-58] [Missing=*/88/99]

Statistics [NW/ W] [Valid=305 /-] [Invalid=0 /-] [Mean=24.161 /-] [StdDev=17.857 /-]

v2072: Q1-1. 您在什麼地方出生

Information [Type= continuous] [Format=numeric] [Range= 2-983] [Missing=*/888/999]

Statistics [NW/ W] [Valid=305 /-] [Invalid=0 /-]

Value	Label	Cases	Percentage
2	福建省	0	
3	廣東省	1	0.3%
4	廣西省	0	
5	貴州省	0	
6	雲南省	0	
7	浙江省	1	0.3%
8	江西省	0	
9	湖南省	0	
10	湖北省	0	
11	四川省	1	0.3%
12	江蘇省	0	
13	安徽省	0	
14	河南省	0	
15	河北省	0	
16	山東省	0	
17	山西省	0	
18	陝西省	0	
19	甘肅省	0	
20	熱何省	0	
21	寧夏省	0	
22	綏遠省	1	0.3%
23	察哈爾省	0	
24	遼寧省	0	
25	安東省	0	
26	遼北省	0	
27	吉林省	0	
28	松江省	0	
29	合江省	0	
30	興安省	0	
31	黑龍江省	0	
32	嫩江省	0	
33	新疆省	0	
34	西康省	0	
35	青海省	0	
36	西藏省	0	
37	蒙古地方	0	
38	海南島	0	

File : wife

v2072: Q1-1. 您在什麼地方出生

Value	Label	Cases	Percentage
39	南京市	0	
40	上海市	0	
41	北平市	0	
42	天津市	0	
43	青島市	0	
44	西安市	0	
45	漢口市	0	
46	重慶市	0	
47	廣州市	0	
48	瀋陽市	1	0.3%
49	大連市	0	
50	哈爾濱市	0	
99	國外	2	0.7%
100	台北市：中正區	0	
103	台北市：大同區	7	2.3%
104	台北市：中山區	1	0.3%
105	台北市：松山區	6	2.0%
106	台北市：大安區	2	0.7%
108	台北市：萬華區	5	1.6%
110	台北市：信義區	0	
111	台北市：士林區	1	0.3%
112	台北市：北投區	0	
114	台北市：內湖區	2	0.7%
115	台北市：南港區	3	1.0%
116	台北市：文山區	0	
200	基隆市：仁愛區	2	0.7%
201	基隆市：信義區	0	
202	基隆市：中正區	0	
203	基隆市：中山區	1	0.3%
204	基隆市：安樂區	0	
205	基隆市：暖暖區	0	
206	基隆市：七堵區	2	0.7%
207	萬里	2	0.7%
208	金山	2	0.7%
209	南竿	0	
210	北竿	0	
211	莒光	0	
212	東引	0	
220	板橋	9	3.0%
221	汐止	1	0.3%
222	深坑	0	
223	石碇	1	0.3%
224	瑞芳	2	0.7%

File : wife

v2072: Q1-1. 您在什麼地方出生

Value	Label	Cases	Percentage
226	平溪	1	0.3%
227	雙溪	0	
228	貢寮	1	0.3%
231	新店	1	0.3%
232	坪林	2	0.7%
233	烏來	0	
234	永和	0	
235	中和	2	0.7%
236	土城	2	0.7%
237	三峽	1	0.3%
238	樹林	4	1.3%
239	鶯歌	1	0.3%
241	三重	5	1.6%
242	新莊	2	0.7%
243	泰山	1	0.3%
244	林口	1	0.3%
247	蘆洲	2	0.7%
248	五股	0	
249	八里	0	
251	淡水	0	
252	三芝	0	
253	石門	0	
260	宜蘭	1	0.3%
261	頭城	1	0.3%
262	礁溪	1	0.3%
263	壯圍	1	0.3%
264	員山	1	0.3%
265	羅東	2	0.7%
266	三星	0	
267	大同	0	
268	五結	1	0.3%
269	冬山	0	
270	蘇澳	1	0.3%
272	南澳	0	
290	釣魚台列嶼	0	
300	新竹市	5	1.6%
302	竹北	0	
303	湖口	0	
304	新豐	1	0.3%
305	新埔	2	0.7%
306	關西	0	
307	芎林	0	
308	寶山	1	0.3%

File : wife

v2072: Q1-1. 您在什麼地方出生

Value	Label	Cases	Percentage
310	竹東	2	0.7%
311	五峰	0	
312	橫山	0	
313	尖山	0	
314	北埔	0	
315	峨眉	0	
320	中壢	1	0.3%
324	平鎮	1	0.3%
325	龍潭	0	
326	楊梅	2	0.7%
327	新屋	2	0.7%
328	觀音	1	0.3%
330	桃園	2	0.7%
333	龜山	1	0.3%
334	八德	1	0.3%
335	大溪	0	
336	復興	0	
337	大園	2	0.7%
338	蘆竹	0	
350	竹南	0	
351	頭份	0	
352	三灣	1	0.3%
353	南庄	0	
354	獅潭	0	
356	後龍	3	1.0%
357	通霄	0	
358	苑裡	2	0.7%
360	苗栗	1	0.3%
361	造橋	0	
362	頭屋	1	0.3%
363	公館	0	
364	大湖	0	
365	泰安	0	
366	銅鑼	0	
367	三義	0	
368	西湖	0	
369	卓蘭	0	
400	台中市：中區	1	0.3%
401	台中市：東區	0	
402	台中市：南區	0	
403	台中市：西區	2	0.7%
404	台中市：北區	1	0.3%
406	台中市：北屯區	1	0.3%

File : wife

v2072: Q1-1. 您在什麼地方出生

Value	Label	Cases	Percentage
407	台中市：西屯區	0	
408	台中市：南屯區	0	
411	太平	1	0.3%
412	大里	0	
413	霧峰	1	0.3%
414	烏日	1	0.3%
420	豐原	10	3.3%
421	后里	2	0.7%
422	石岡	0	
423	東勢	1	0.3%
424	和平	0	
426	新社	1	0.3%
427	潭子	0	
428	大雅	1	0.3%
429	神岡	1	0.3%
432	大肚	0	
433	沙鹿	1	0.3%
434	龍井	1	0.3%
435	梧棲	1	0.3%
436	清水	5	1.6%
437	大甲	4	1.3%
438	外埔	0	
439	大安	2	0.7%
500	彰化	10	3.3%
502	芬園	0	
503	花壇	2	0.7%
504	秀水	3	1.0%
505	鹿港	6	2.0%
506	福興	3	1.0%
507	線西	0	
508	和美	5	1.6%
509	伸港	1	0.3%
510	員林	2	0.7%
511	社頭	1	0.3%
512	永靖	1	0.3%
513	埔心	1	0.3%
514	溪湖	0	
515	大村	0	
516	埔鹽	0	
520	田中	2	0.7%
521	北斗	0	
522	田尾	0	
523	埤頭	1	0.3%

File : wife

v2072: Q1-1. 您在什麼地方出生

Value	Label	Cases	Percentage
524	溪洲	0	
525	竹塘	3	1.0%
526	二林	2	0.7%
527	大城	1	0.3%
528	芳苑	1	0.3%
530	二水	0	
540	南投	2	0.7%
541	中寮	0	
542	草屯	1	0.3%
544	國姓	1	0.3%
545	埔里	3	1.0%
546	仁愛	0	
551	名間	1	0.3%
552	集集	1	0.3%
553	水里	1	0.3%
555	魚池	1	0.3%
556	信義	0	
557	竹山	0	
558	鹿谷	1	0.3%
600	嘉義市	8	2.6%
602	番路	0	
603	梅山	0	
604	竹崎	1	0.3%
605	阿里山	0	
606	中埔	1	0.3%
607	大埔	0	
608	水上	1	0.3%
611	鹿草	3	1.0%
612	太保	2	0.7%
613	朴子	2	0.7%
614	東石	1	0.3%
615	六腳	2	0.7%
616	新港	4	1.3%
621	民雄	0	
622	大林	0	
623	溪口	0	
624	義竹	0	
625	布袋	1	0.3%
630	斗南	0	
631	大埤	2	0.7%
632	虎尾	0	
633	土庫	1	0.3%
634	褒忠	1	0.3%

File : wife

v2072: Q1-1. 您在什麼地方出生

Value	Label	Cases	Percentage
635	東勢	0	
636	臺西	2	0.7%
637	崙背	1	0.3%
638	麥寮	0	
640	斗六	0	
643	林內	0	
646	古坑	0	
647	荊桐	0	
648	西螺	0	
649	二崙	3	1.0%
651	北港	1	0.3%
652	水林	4	1.3%
653	口湖	1	0.3%
654	四湖	1	0.3%
655	元長	2	0.7%
700	台南：中區	3	1.0%
701	台南：東區	0	
702	台南：南區	0	
703	台南：西區	0	
704	台南：北區	0	
708	台南：安平區	0	
709	台南：安南區	0	
710	永康	0	
711	歸仁	0	
712	新化	0	
713	左鎮	0	
714	玉井	0	
715	楠西	0	
716	南化	0	
717	仁德	0	
718	關廟	1	0.3%
719	龍崎	0	
720	官田	0	
721	麻豆	0	
722	佳里	0	
723	西港	0	
724	七股	1	0.3%
725	將軍	0	
726	學甲	1	0.3%
727	北門	0	
730	新營	3	1.0%
731	後壁	0	
732	白河	2	0.7%

File : wife

v2072: Q1-1. 您在什麼地方出生

Value	Label	Cases	Percentage
733	東山	2	0.7%
734	六甲	0	
735	下營	0	
736	柳營	0	
737	鹽水	2	0.7%
741	善化	0	
742	大內	1	0.3%
743	山上	0	
744	新市	0	
745	安定	0	
800	新興區	1	0.3%
801	前金區	0	
802	苓雅區	0	
803	鹽埕區	0	
804	鼓山區	0	
805	旗津區	0	
806	前鎮區	0	
807	高雄市：三民區	2	0.7%
811	楠梓區	1	0.3%
812	小港區	0	
813	左營區	1	0.3%
814	仁武	0	
815	大社	0	
817	東沙	0	
819	南沙	0	
820	岡山	1	0.3%
821	路竹	0	
822	阿蓮	0	
823	田寮	0	
824	燕巢	0	
825	橋頭	0	
826	梓官	0	
827	彌陀	0	
828	永安	0	
829	湖內	1	0.3%
830	鳳山	0	
831	大寮	1	0.3%
832	林園	0	
833	鳥松	0	
840	大樹	1	0.3%
842	旗山	0	
843	美濃	2	0.7%
844	六龜	0	

File : wife

v2072: Q1-1. 您在什麼地方出生

Value	Label	Cases	Percentage
845	內門	0	
846	杉林	1	0.3%
847	甲仙	0	
848	桃源	0	
849	高雄縣：三民	0	
851	茂林	0	
852	茄萣	0	
880	馬公	0	
881	西嶼	0	
882	望安	0	
883	七美	0	
884	白沙	0	
885	湖西	0	
890	金沙	0	
891	金湖	0	
892	金寧	1	0.3%
893	金城	0	
894	列嶼	1	0.3%
896	烏坵	0	
900	屏東	0	
901	三地	0	
902	霧台	0	
903	瑪家	0	
904	九如	0	
905	里港	0	
906	高樹	1	0.3%
907	鹽埔	0	
908	長治	0	
909	麟洛	0	
911	竹田	0	
912	內埔	1	0.3%
913	萬丹	0	
920	潮州	0	
921	泰武	0	
922	來義	0	
923	萬巒	0	
924	崁頂	0	
925	新埤	1	0.3%
926	南州	0	
927	林邊	0	
928	東港	0	
929	琉球	0	
931	佳冬	0	

File : wife

v2072: Q1-1. 您在什麼地方出生

Value	Label	Cases	Percentage
932	新園	0	
940	枋寮	1	0.3%
941	枋山	0	
942	春日	0	
943	獅子	0	
944	車城	1	0.3%
945	牡丹	0	
946	恆春	0	
947	滿洲	1	0.3%
950	台東	0	
951	綠島	0	
952	蘭嶼	0	
953	延平	0	
954	卑南	0	
955	鹿野	0	
956	關山	1	0.3%
957	海端	0	
958	池上	0	
959	東河	0	
961	成功	0	
962	長濱'	0	
963	太麻里	1	0.3%
964	金峰	0	
965	大武	0	
966	達仁	0	
970	花蓮	1	0.3%
971	新城	0	
972	秀林	0	
973	吉安	1	0.3%
974	壽豐	0	
975	鳳林	0	
976	光復	1	0.3%
977	豐濱	0	
978	瑞穗	1	0.3%
979	萬榮	0	
981	玉里	0	
982	卓溪	0	
983	富里	0	

Warning: these figures indicate the number of cases found in the data file. They cannot be interpreted as summary statistics of the population of interest.

v2073: Q1-2. 請問您十五歲以前居住最久的地方是哪裡

Information	[Type= continuous] [Format=numeric] [Range= 2-983] [Missing=*/888/999]
Statistics [NW/ W]	[Valid=304 /-] [Invalid=1 /-]

File : wife

v2073: Q1-2. 請問您十五歲以前居住最久的地方是哪裡

Value	Label	Cases	Percentage
2	福建省	0	
3	廣東省	1	0.3%
4	廣西省	0	
5	貴州省	0	
6	雲南省	0	
7	浙江省	1	0.3%
8	江西省	0	
9	湖南省	0	
10	湖北省	0	
11	四川省	1	0.3%
12	江蘇省	0	
13	安徽省	0	
14	河南省	0	
15	河北省	0	
16	山東省	0	
17	山西省	0	
18	陝西省	0	
19	甘肅省	0	
20	熱何省	0	
21	寧夏省	0	
22	綏遠省	0	
23	察哈爾省	0	
24	遼寧省	0	
25	安東省	0	
26	遼北省	0	
27	吉林省	0	
28	松江省	0	
29	合江省	0	
30	興安省	0	
31	黑龍江省	0	
32	嫩江省	0	
33	新疆省	0	
34	西康省	0	
35	青海省	0	
36	西藏省	0	
37	蒙古地方	0	
38	海南島	0	
39	南京市	0	
40	上海市	0	
41	北平市	0	
42	天津市	0	
43	青島市	0	
44	西安市	0	

File : wife

v2073: Q1-2. 請問您十五歲以前居住最久的地方是哪裡

Value	Label	Cases	Percentage
45	漢口市	0	
46	重慶市	0	
47	廣州市	0	
48	瀋陽市	0	
49	大連市	0	
50	哈爾濱市	0	
99	國外	1	0.3%
100	台北市：中正區	0	
103	台北市：大同區	6	2.0%
104	台北市：中山區	1	0.3%
105	台北市：松山區	7	2.3%
106	台北市：大安區	2	0.7%
108	台北市：萬華區	5	1.6%
110	台北市：信義區	0	
111	台北市：士林區	2	0.7%
112	台北市：北投區	0	
114	台北市：內湖區	2	0.7%
115	台北市：南港區	1	0.3%
116	台北市：文山區	0	
200	基隆市：仁愛區	2	0.7%
201	基隆市：信義區	0	
202	基隆市：中正區	0	
203	基隆市：中山區	1	0.3%
204	基隆市：安樂區	0	
205	基隆市：暖暖區	0	
206	基隆市：七堵區	2	0.7%
207	萬里	1	0.3%
208	金山	2	0.7%
209	南竿	0	
210	北竿	0	
211	莒光	0	
212	東引	0	
220	板橋	10	3.3%
221	汐止	0	
222	深坑	0	
223	石碇	0	
224	瑞芳	3	1.0%
226	平溪	1	0.3%
227	雙溪	0	
228	貢寮	1	0.3%
231	新店	1	0.3%
232	坪林	2	0.7%
233	烏來	0	

File : wife

v2073: Q1-2. 請問您十五歲以前居住最久的地方是哪裡

Value	Label	Cases	Percentage
234	永和	1	0.3%
235	中和	2	0.7%
236	土城	2	0.7%
237	三峽	1	0.3%
238	樹林	4	1.3%
239	鶯歌	1	0.3%
241	三重	9	3.0%
242	新莊	2	0.7%
243	泰山	1	0.3%
244	林口	0	
247	蘆洲	2	0.7%
248	五股	0	
249	八里	0	
251	淡水	0	
252	三芝	0	
253	石門	0	
260	宜蘭	1	0.3%
261	頭城	1	0.3%
262	礁溪	1	0.3%
263	壯圍	1	0.3%
264	員山	1	0.3%
265	羅東	2	0.7%
266	三星	0	
267	大同	0	
268	五結	1	0.3%
269	冬山	0	
270	蘇澳	1	0.3%
272	南澳	0	
290	釣魚台列嶼	0	
300	新竹市	5	1.6%
302	竹北	0	
303	湖口	0	
304	新豐	1	0.3%
305	新埔	2	0.7%
306	關西	0	
307	芎林	0	
308	寶山	1	0.3%
310	竹東	2	0.7%
311	五峰	0	
312	橫山	0	
313	尖山	0	
314	北埔	0	
315	峨眉	0	

File : wife

v2073: Q1-2. 請問您十五歲以前居住最久的地方是哪裡

Value	Label	Cases	Percentage
320	中壢	2	0.7%
324	平鎮	1	0.3%
325	龍潭	0	
326	楊梅	2	0.7%
327	新屋	2	0.7%
328	觀音	1	0.3%
330	桃園	2	0.7%
333	龜山	1	0.3%
334	八德	1	0.3%
335	大溪	0	
336	復興	0	
337	大園	2	0.7%
338	蘆竹	0	
350	竹南	0	
351	頭份	0	
352	三灣	1	0.3%
353	南庄	0	
354	獅潭	0	
356	後龍	3	1.0%
357	通霄	0	
358	苑裡	1	0.3%
360	苗栗	1	0.3%
361	造橋	0	
362	頭屋	1	0.3%
363	公館	0	
364	大湖	0	
365	泰安	0	
366	銅鑼	0	
367	三義	0	
368	西湖	0	
369	卓蘭	0	
400	台中市：中區	2	0.7%
401	台中市：東區	0	
402	台中市：南區	0	
403	台中市：西區	1	0.3%
404	台中市：北區	1	0.3%
406	台中市：北屯區	1	0.3%
407	台中市：西屯區	0	
408	台中市：南屯區	0	
411	太平	1	0.3%
412	大里	0	
413	霧峰	1	0.3%
414	烏日	1	0.3%

File : wife

v2073: Q1-2. 請問您十五歲以前居住最久的地方是哪裡

Value	Label	Cases	Percentage
420	豐原	10	3.3%
421	后里	2	0.7%
422	石岡	0	
423	東勢	1	0.3%
424	和平	0	
426	新社	1	0.3%
427	潭子	0	
428	大雅	1	0.3%
429	神岡	1	0.3%
432	大肚	1	0.3%
433	沙鹿	1	0.3%
434	龍井	1	0.3%
435	梧棲	1	0.3%
436	清水	5	1.6%
437	大甲	4	1.3%
438	外埔	0	
439	大安	2	0.7%
500	彰化	9	3.0%
502	芬園	0	
503	花壇	2	0.7%
504	秀水	3	1.0%
505	鹿港	5	1.6%
506	福興	3	1.0%
507	線西	0	
508	和美	5	1.6%
509	伸港	1	0.3%
510	員林	2	0.7%
511	社頭	1	0.3%
512	永靖	1	0.3%
513	埔心	1	0.3%
514	溪湖	0	
515	大村	0	
516	埔鹽	0	
520	田中	2	0.7%
521	北斗	0	
522	田尾	0	
523	埤頭	1	0.3%
524	溪洲	1	0.3%
525	竹塘	3	1.0%
526	二林	2	0.7%
527	大城	0	
528	芳苑	1	0.3%
530	二水	0	

File : wife

v2073: Q1-2. 請問您十五歲以前居住最久的地方是哪裡

Value	Label	Cases	Percentage
540	南投	2	0.7%
541	中寮	0	
542	草屯	1	0.3%
544	國姓	1	0.3%
545	埔里	3	1.0%
546	仁愛	0	
551	名間	1	0.3%
552	集集	1	0.3%
553	水里	0	
555	魚池	1	0.3%
556	信義	0	
557	竹山	0	
558	鹿谷	1	0.3%
600	嘉義市	6	2.0%
602	番路	0	
603	梅山	0	
604	竹崎	1	0.3%
605	阿里山	0	
606	中埔	1	0.3%
607	大埔	0	
608	水上	1	0.3%
611	鹿草	3	1.0%
612	太保	2	0.7%
613	朴子	2	0.7%
614	東石	1	0.3%
615	六腳	2	0.7%
616	新港	4	1.3%
621	民雄	1	0.3%
622	大林	0	
623	溪口	0	
624	義竹	0	
625	布袋	1	0.3%
630	斗南	0	
631	大埤	2	0.7%
632	虎尾	0	
633	土庫	1	0.3%
634	褒忠	1	0.3%
635	東勢	0	
636	臺西	2	0.7%
637	崙背	1	0.3%
638	麥寮	0	
640	斗六	0	
643	林內	0	

File : wife

v2073: Q1-2. 請問您十五歲以前居住最久的地方是哪裡

Value	Label	Cases	Percentage
646	古坑	0	
647	荊桐	0	
648	西螺	0	
649	二崙	3	1.0%
651	北港	1	0.3%
652	水林	4	1.3%
653	口湖	1	0.3%
654	四湖	1	0.3%
655	元長	2	0.7%
700	台南：中區	3	1.0%
701	台南：東區	0	
702	台南：南區	0	
703	台南：西區	0	
704	台南：北區	0	
708	台南：安平區	0	
709	台南：安南區	0	
710	永康	0	
711	歸仁	0	
712	新化	0	
713	左鎮	0	
714	玉井	0	
715	楠西	0	
716	南化	0	
717	仁德	0	
718	關廟	1	0.3%
719	龍崎	0	
720	官田	0	
721	麻豆	0	
722	佳里	1	0.3%
723	西港	0	
724	七股	1	0.3%
725	將軍	0	
726	學甲	0	
727	北門	0	
730	新營	2	0.7%
731	後壁	0	
732	白河	2	0.7%
733	東山	2	0.7%
734	六甲	0	
735	下營	0	
736	柳營	0	
737	鹽水	2	0.7%
741	善化	0	

File : wife

v2073: Q1-2. 請問您十五歲以前居住最久的地方是哪裡

Value	Label	Cases	Percentage
742	大內	1	0.3%
743	山上	0	
744	新市	0	
745	安定	0	
800	新興區	3	1.0%
801	前金區	0	
802	苓雅區	0	
803	鹽埕區	0	
804	鼓山區	0	
805	旗津區	0	
806	前鎮區	0	
807	高雄市：三民區	2	0.7%
811	楠梓區	1	0.3%
812	小港區	0	
813	左營區	1	0.3%
814	仁武	0	
815	大社	0	
817	東沙	0	
819	南沙	0	
820	岡山	1	0.3%
821	路竹	0	
822	阿蓮	0	
823	田寮	0	
824	燕巢	0	
825	橋頭	0	
826	梓官	0	
827	彌陀	0	
828	永安	0	
829	湖內	1	0.3%
830	鳳山	0	
831	大寮	1	0.3%
832	林園	0	
833	鳥松	0	
840	大樹	1	0.3%
842	旗山	0	
843	美濃	2	0.7%
844	六龜	0	
845	內門	0	
846	杉林	1	0.3%
847	甲仙	0	
848	桃源	0	
849	高雄縣：三民	0	
851	茂林	0	

File : wife

v2073: Q1-2. 請問您十五歲以前居住最久的地方是哪裡

Value	Label	Cases	Percentage
852	茄萣	0	
880	馬公	0	
881	西嶼	0	
882	望安	0	
883	七美	0	
884	白沙	0	
885	湖西	0	
890	金沙	0	
891	金湖	0	
892	金寧	1	0.3%
893	金城	0	
894	列嶼	1	0.3%
896	烏坵	0	
900	屏東	0	
901	三地	0	
902	霧台	0	
903	瑪家	0	
904	九如	0	
905	里港	0	
906	高樹	1	0.3%
907	鹽埔	0	
908	長治	0	
909	麟洛	0	
911	竹田	0	
912	內埔	1	0.3%
913	萬丹	0	
920	潮州	0	
921	泰武	0	
922	來義	0	
923	萬巒	0	
924	嵌頂	0	
925	新埤	1	0.3%
926	南州	0	
927	林邊	0	
928	東港	0	
929	琉球	0	
931	佳冬	0	
932	新園	0	
940	枋寮	1	0.3%
941	枋山	0	
942	春日	0	
943	獅子	0	
944	車城	1	0.3%

File : wife

v2073: Q1-2. 請問您十五歲以前居住最久的地方是哪裡

Value	Label	Cases	Percentage
945	牡丹	0	
946	恆春	0	
947	滿洲	1	0.3%
950	台東	0	
951	綠島	0	
952	蘭嶼	0	
953	延平	0	
954	卑南	0	
955	鹿野	0	
956	關山	1	0.3%
957	海端	0	
958	池上	0	
959	東河	0	
961	成功	0	
962	長濱'	0	
963	太麻里	1	0.3%
964	金峰	0	
965	大武	0	
966	達仁	0	
970	花蓮	2	0.7%
971	新城	0	
972	秀林	0	
973	吉安	1	0.3%
974	壽豐	0	
975	鳳林	0	
976	光復	1	0.3%
977	豐濱	0	
978	瑞穗	2	0.7%
979	萬榮	0	
981	玉里	0	
982	卓溪	0	
983	富里	0	
888	未答	1	

Warning: these figures indicate the number of cases found in the data file. They cannot be interpreted as summary statistics of the population of interest.

v2074: Q1-3. 過去五年內,您是不是一直住在現在您住的這個地區

Information	[Type= discrete] [Format=numeric] [Range= 1-2] [Missing=* /8/9]
Statistics [NW/ W]	[Valid=305 /-] [Invalid=0 /-]

Value	Label	Cases	Percentage
1	是(跳問1-4)	294	96.4%
2	否	11	3.6%

Warning: these figures indicate the number of cases found in the data file. They cannot be interpreted as summary statistics of the population of interest.

File : wife

v2075: Q1-3a. 從哪裡搬來的

Information [Type= continuous] [Format=numeric] [Range= 2-983] [Missing=*/888/999]**Statistics [NW/ W]** [Valid=11 /-] [Invalid=294 /-]

Value	Label	Cases	Percentage
2	福建省	0	
3	廣東省	0	
4	廣西省	0	
5	貴州省	0	
6	雲南省	0	
7	浙江省	0	
8	江西省	0	
9	湖南省	0	
10	湖北省	0	
11	四川省	0	
12	江蘇省	0	
13	安徽省	0	
14	河南省	0	
15	河北省	0	
16	山東省	0	
17	山西省	0	
18	陝西省	0	
19	甘肅省	0	
20	熱何省	0	
21	寧夏省	0	
22	綏遠省	0	
23	察哈爾省	0	
24	遼寧省	0	
25	安東省	0	
26	遼北省	0	
27	吉林省	0	
28	松江省	0	
29	合江省	0	
30	興安省	0	
31	黑龍江省	0	
32	嫩江省	0	
33	新疆省	0	
34	西康省	0	
35	青海省	0	
36	西藏省	0	
37	蒙古地方	0	
38	海南島	0	
39	南京市	0	
40	上海市	0	
41	北平市	0	
42	天津市	0	

File : wife

v2075: Q1-3a. 從哪裡搬來的

Value	Label	Cases	Percentage
43	青島市	0	
44	西安市	0	
45	漢口市	0	
46	重慶市	0	
47	廣州市	0	
48	瀋陽市	0	
49	大連市	0	
50	哈爾濱市	0	
99	國外	1	9.1%
100	台北市：中正區	0	
103	台北市：大同區	0	
104	台北市：中山區	0	
105	台北市：松山區	0	
106	台北市：大安區	0	
108	台北市：萬華區	0	
110	台北市：信義區	1	9.1%
111	台北市：士林區	1	9.1%
112	台北市：北投區	0	
114	台北市：內湖區	0	
115	台北市：南港區	0	
116	台北市：文山區	1	9.1%
200	基隆市：仁愛區	0	
201	基隆市：信義區	0	
202	基隆市：中正區	0	
203	基隆市：中山區	0	
204	基隆市：安樂區	0	
205	基隆市：暖暖區	0	
206	基隆市：七堵區	0	
207	萬里	0	
208	金山	0	
209	南竿	0	
210	北竿	0	
211	莒光	0	
212	東引	0	
220	板橋	0	
221	汐止	0	
222	深坑	0	
223	石碇	0	
224	瑞芳	0	
226	平溪	0	
227	雙溪	0	
228	貢寮	0	
231	新店	1	9.1%

File : wife

v2075: Q1-3a. 從哪裡搬來的

Value	Label	Cases	Percentage
232	坪林	0	
233	烏來	0	
234	永和	2	18.2%
235	中和	0	
236	土城	0	
237	三峽	0	
238	樹林	0	
239	鶯歌	0	
241	三重	0	
242	新莊	0	
243	泰山	0	
244	林口	0	
247	蘆洲	0	
248	五股	0	
249	八里	0	
251	淡水	0	
252	三芝	0	
253	石門	0	
260	宜蘭	0	
261	頭城	0	
262	礁溪	0	
263	壯圍	0	
264	員山	0	
265	羅東	0	
266	三星	0	
267	大同	0	
268	五結	0	
269	冬山	0	
270	蘇澳	0	
272	南澳	0	
290	釣魚台列嶼	0	
300	新竹市	0	
302	竹北	0	
303	湖口	0	
304	新豐	0	
305	新埔	0	
306	關西	0	
307	芎林	0	
308	寶山	0	
310	竹東	0	
311	五峰	0	
312	橫山	0	
313	尖山	0	

File : wife

v2075: Q1-3a. 從哪裡搬來的

Value	Label	Cases	Percentage
314	北埔	0	
315	峨眉	0	
320	中壢	0	
324	平鎮	0	
325	龍潭	0	
326	楊梅	0	
327	新屋	0	
328	觀音	0	
330	桃園	1	9.1%
333	龜山	0	
334	八德	0	
335	大溪	0	
336	復興	0	
337	大園	0	
338	蘆竹	0	
350	竹南	0	
351	頭份	0	
352	三灣	0	
353	南庄	0	
354	獅潭	0	
356	後龍	0	
357	通霄	0	
358	苑裡	0	
360	苗栗	1	9.1%
361	造橋	0	
362	頭屋	0	
363	公館	0	
364	大湖	0	
365	泰安	0	
366	銅鑼	0	
367	三義	0	
368	西湖	0	
369	卓蘭	0	
400	台中市：中區	0	
401	台中市：東區	0	
402	台中市：南區	0	
403	台中市：西區	0	
404	台中市：北區	0	
406	台中市：北屯區	0	
407	台中市：西屯區	0	
408	台中市：南屯區	0	
411	太平	0	
412	大里	0	

File : wife

v2075: Q1-3a. 從哪裡搬來的

Value	Label	Cases	Percentage
413	霧峰	0	
414	烏日	0	
420	豐原	0	
421	后里	0	
422	石岡	0	
423	東勢	0	
424	和平	0	
426	新社	0	
427	潭子	0	
428	大雅	0	
429	神岡	1	9.1%
432	大肚	0	
433	沙鹿	0	
434	龍井	0	
435	梧棲	0	
436	清水	0	
437	大甲	0	
438	外埔	0	
439	大安	0	
500	彰化	0	
502	芬園	0	
503	花壇	0	
504	秀水	0	
505	鹿港	0	
506	福興	0	
507	線西	0	
508	和美	0	
509	伸港	0	
510	員林	0	
511	社頭	0	
512	永靖	0	
513	埔心	0	
514	溪湖	0	
515	大村	0	
516	埔鹽	0	
520	田中	0	
521	北斗	0	
522	田尾	0	
523	埤頭	0	
524	溪洲	0	
525	竹塘	1	9.1%
526	二林	0	
527	大城	0	

File : wife

v2075: Q1-3a. 從哪裡搬來的

Value	Label	Cases	Percentage
528	芳苑	0	
530	二水	0	
540	南投	0	
541	中寮	0	
542	草屯	0	
544	國姓	0	
545	埔里	0	
546	仁愛	0	
551	名間	0	
552	集集	0	
553	水里	0	
555	魚池	0	
556	信義	0	
557	竹山	0	
558	鹿谷	0	
600	嘉義市	0	
602	番路	0	
603	梅山	0	
604	竹崎	0	
605	阿里山	0	
606	中埔	0	
607	大埔	0	
608	水上	0	
611	鹿草	0	
612	太保	0	
613	朴子	0	
614	東石	0	
615	六腳	0	
616	新港	0	
621	民雄	0	
622	大林	0	
623	溪口	0	
624	義竹	0	
625	布袋	0	
630	斗南	0	
631	大埤	0	
632	虎尾	0	
633	土庫	0	
634	褒忠	0	
635	東勢	0	
636	臺西	0	
637	崙背	0	
638	麥寮	0	

File : wife

v2075: Q1-3a. 從哪裡搬來的

Value	Label	Cases	Percentage
640	斗六	0	
643	林內	0	
646	古坑	0	
647	荊桐	0	
648	西螺	0	
649	二崙	0	
651	北港	0	
652	水林	0	
653	口湖	0	
654	四湖	0	
655	元長	0	
700	台南：中區	0	
701	台南：東區	0	
702	台南：南區	0	
703	台南：西區	0	
704	台南：北區	0	
708	台南：安平區	0	
709	台南：安南區	0	
710	永康	0	
711	歸仁	0	
712	新化	0	
713	左鎮	0	
714	玉井	0	
715	楠西	0	
716	南化	0	
717	仁德	0	
718	關廟	0	
719	龍崎	0	
720	官田	0	
721	麻豆	0	
722	佳里	0	
723	西港	0	
724	七股	0	
725	將軍	0	
726	學甲	0	
727	北門	0	
730	新營	0	
731	後壁	0	
732	白河	0	
733	東山	0	
734	六甲	0	
735	下營	0	
736	柳營	0	

File : wife

v2075: Q1-3a. 從哪裡搬來的

Value	Label	Cases	Percentage
737	鹽水	0	
741	善化	0	
742	大內	0	
743	山上	0	
744	新市	0	
745	安定	0	
800	新興區	0	
801	前金區	0	
802	苓雅區	0	
803	鹽埕區	0	
804	鼓山區	0	
805	旗津區	0	
806	前鎮區	0	
807	高雄市：三民區	0	
811	楠梓區	0	
812	小港區	0	
813	左營區	0	
814	仁武	0	
815	大社	0	
817	東沙	0	
819	南沙	0	
820	岡山	0	
821	路竹	0	
822	阿蓮	0	
823	田寮	0	
824	燕巢	0	
825	橋頭	0	
826	梓官	0	
827	彌陀	0	
828	永安	0	
829	湖內	0	
830	鳳山	0	
831	大寮	0	
832	林園	0	
833	鳥松	0	
840	大樹	0	
842	旗山	0	
843	美濃	0	
844	六龜	0	
845	內門	0	
846	杉林	0	
847	甲仙	0	
848	桃源	0	

File : wife

v2075: Q1-3a. 從哪裡搬來的

Value	Label	Cases	Percentage
849	高雄縣：三民	0	
851	茂林	0	
852	茄苳	0	
880	馬公	0	
881	西嶼	0	
882	望安	0	
883	七美	0	
884	白沙	0	
885	湖西	0	
890	金沙	0	
891	金湖	0	
892	金寧	0	
893	金城	0	
894	列嶼	0	
896	烏坵	0	
900	屏東	0	
901	三地	0	
902	霧台	0	
903	瑪家	0	
904	九如	0	
905	里港	0	
906	高樹	0	
907	鹽埔	0	
908	長治	0	
909	麟洛	0	
911	竹田	0	
912	內埔	0	
913	萬丹	0	
920	潮洲	0	
921	泰武	0	
922	來義	0	
923	萬巒	0	
924	崁頂	0	
925	新埤	0	
926	南州	0	
927	林邊	0	
928	東港	0	
929	琉球	0	
931	佳冬	0	
932	新園	0	
940	枋寮	0	
941	枋山	0	
942	春日	0	

File : wife

v2075: Q1-3a. 從哪裡搬來的

Value	Label	Cases	Percentage
943	獅子	0	
944	車城	0	
945	牡丹	0	
946	恆春	0	
947	滿洲	0	
950	台東	0	
951	綠島	0	
952	蘭嶼	0	
953	延平	0	
954	卑南	0	
955	鹿野	0	
956	關山	0	
957	海端	0	
958	池上	0	
959	東河	0	
961	成功	0	
962	長濱'	0	
963	太麻里	0	
964	金峰	0	
965	大武	0	
966	達仁	0	
970	花蓮	0	
971	新城	0	
972	秀林	0	
973	吉安	0	
974	壽豐	0	
975	鳳林	0	
976	光復	0	
977	豐濱	0	
978	瑞穗	0	
979	萬榮	0	
981	玉里	0	
982	卓溪	0	
983	富里	0	
999	不適用	294	

Warning: these figures indicate the number of cases found in the data file. They cannot be interpreted as summary statistics of the population of interest.

v2076: Q1-4. 您是什麼時候出生的?民國__年

Information	[Type= continuous] [Format=numeric] [Range= 13-59] [Missing=* /88/99]
Statistics [NW/ W]	[Valid=305 /-] [Invalid=0 /-] [Mean=41.672 /-] [StdDev=7.284 /-]

v2077: Q1-5. 兄弟姊妹中您排行第幾

Information	[Type= discrete] [Format=numeric] [Range= 1-11] [Missing=* /88/99]
Statistics [NW/ W]	[Valid=303 /-] [Invalid=2 /-]

File : wife

v2077: Q1-5. 兄弟姊妹中您排行第幾

Value	Label	Cases	Percentage
1		64	21.1%
2		58	19.1%
3		60	19.8%
4		35	11.6%
5		31	10.2%
6		19	6.3%
7		13	4.3%
8		14	4.6%
9		4	1.3%
10		4	1.3%
11		1	0.3%
88	未答	1	
99	不適用	1	

Warning: these figures indicate the number of cases found in the data file. They cannot be interpreted as summary statistics of the population of interest.

v2078: Q1-6. 請問您什麼時候結婚?民國__年(再婚者,以本次婚姻為主)

Information [Type= continuous] [Format=numeric] [Range= 35-84] [Missing=* /88/99]

Statistics [NW/ W] [Valid=305 /-] [Invalid=0 /-] [Mean=64.525 /-] [StdDev=8.274 /-]

v2079: Q1-7. 您現在有幾個小孩

Information [Type= discrete] [Format=numeric] [Range= 0-9] [Missing=* /88/99]

Statistics [NW/ W] [Valid=305 /-] [Invalid=0 /-]

Value	Label	Cases	Percentage
0		3	1.0%
1		11	3.6%
2		114	37.4%
3		117	38.4%
4		41	13.4%
5		13	4.3%
6		2	0.7%
7		3	1.0%
9		1	0.3%

Warning: these figures indicate the number of cases found in the data file. They cannot be interpreted as summary statistics of the population of interest.

v2080: Q1-7a. 兒子__個

Information [Type= discrete] [Format=numeric] [Range= 0-5] [Missing=* /88/99]

Statistics [NW/ W] [Valid=305 /-] [Invalid=0 /-]

Value	Label	Cases	Percentage
0		31	10.2%
1		127	41.6%
2		116	38.0%
3		28	9.2%
4		2	0.7%
5		1	0.3%

File : wife

v2080: Q1-7a. 兒子一個

Warning: these figures indicate the number of cases found in the data file. They cannot be interpreted as summary statistics of the population of interest.

v2081: Q1-7b. 女兒一個

Information [Type= discrete] [Format=numeric] [Range= 0-8] [Missing=* /88/99]**Statistics [NW/ W]** [Valid=305 /-] [Invalid=0 /-]

Value	Label	Cases	Percentage
0		59	19.3%
1		147	48.2%
2		61	20.0%
3		27	8.9%
4		7	2.3%
5		1	0.3%
6		2	0.7%
8		1	0.3%

Warning: these figures indicate the number of cases found in the data file. They cannot be interpreted as summary statistics of the population of interest.

v2082: Q1-7-1. 最大的是什麼時候出生的?民國__年

Information [Type= continuous] [Format=numeric] [Range= 33-83] [Missing=* /88/99]**Statistics [NW/ W]** [Valid=302 /-] [Invalid=3 /-] [Mean=65.662 /-] [StdDev=8.23 /-]

Value	Label	Cases	Percentage
99	不適用	3	

Warning: these figures indicate the number of cases found in the data file. They cannot be interpreted as summary statistics of the population of interest.

v2083: Q1-7-2. 最小的是什麼時候出生的?民國__年

Information [Type= continuous] [Format=numeric] [Range= 12-84] [Missing=* /88/99]**Statistics [NW/ W]** [Valid=301 /-] [Invalid=4 /-] [Mean=70.203 /-] [StdDev=8.422 /-]

Value	Label	Cases	Percentage
99	不適用	4	

Warning: these figures indicate the number of cases found in the data file. They cannot be interpreted as summary statistics of the population of interest.

v2084: Q1-8. 請問您父親的籍貫是哪裡

Information [Type= discrete] [Format=numeric] [Range= 1-5] [Missing=* /8/9]**Statistics [NW/ W]** [Valid=305 /-] [Invalid=0 /-]

Value	Label	Cases	Percentage
1	本省閩南人	259	84.9%
2	本省客家人	20	6.6%
3	外省人	25	8.2%
4	原住民	0	
5	其他	1	0.3%

Warning: these figures indicate the number of cases found in the data file. They cannot be interpreted as summary statistics of the population of interest.

v2085: Q1-9-1. 請問您的教育程度為何(答案是06或08以上續問1-9-1-a,餘跳問1-9-2)

Information [Type= discrete] [Format=numeric] [Range= 1-16] [Missing=* /88/99]**Statistics [NW/ W]** [Valid=305 /-] [Invalid=0 /-]

Value	Label	Cases	Percentage
1	無	8	2.6%

File : wife

v2085: Q1-9-1. 請問您的教育程度為何(答案是06或08以上續問1-9-1-a,餘跳問1-9-2)

Value	Label	Cases	Percentage
2	自修	1	0.3%
3	小學肄業	8	2.6%
4	小學畢業	107	35.1%
5	國(初中)	57	18.7%
6	初職	2	0.7%
7	高中	30	9.8%
8	高職	59	19.3%
9	士官學校	0	
10	五專	13	4.3%
11	二、三專	8	2.6%
12	軍警校專修班	0	
13	軍警官學校	0	
14	大學	10	3.3%
15	研究所	1	0.3%
16	日據小學	1	0.3%

Warning: these figures indicate the number of cases found in the data file. They cannot be interpreted as summary statistics of the population of interest.

v2086: Q1-9-1-a. 請問您的科(系,所)

Information	[Type= discrete] [Format=numeric] [Range= 3-33] [Missing=* /88/99]
Statistics [NW/ W]	[Valid=284 /-] [Invalid=21 /-]

Value	Label	Cases	Percentage
3		1	0.4%
4		1	0.4%
6		1	0.4%
12		1	0.4%
14		3	1.1%
15		50	17.6%
16		1	0.4%
17		13	4.6%
18		1	0.4%
19		1	0.4%
23		3	1.1%
25		1	0.4%
29		1	0.4%
30		3	1.1%
31		1	0.4%
33		202	71.1%
88	未答	11	
99	不適用	10	

Warning: these figures indicate the number of cases found in the data file. They cannot be interpreted as summary statistics of the population of interest.

v2087: Q1-9-2. 請問您父親的教育程度為何

Information	[Type= discrete] [Format=numeric] [Range= 1-16] [Missing=* /88/99]
Statistics [NW/ W]	[Valid=297 /-] [Invalid=8 /-]

File : wife

v2087: Q1-9-2. 請問您父親的教育程度為何

Value	Label	Cases	Percentage
1	無	92	31.0%
2	自修	8	2.7%
3	小學肄業	23	7.7%
4	小學畢業	107	36.0%
5	國（初中	19	6.4%
6	初職	4	1.3%
7	高中	18	6.1%
8	高職	2	0.7%
9	士官學校	0	
10	五專	2	0.7%
11	二、三專	0	
12	軍警校專修班	1	0.3%
13	軍警官學校	1	0.3%
14	大學	10	3.4%
15	研究所	0	
16	日據小學	10	3.4%
88	未答	3	
99	不適用	5	

Warning: these figures indicate the number of cases found in the data file. They cannot be interpreted as summary statistics of the population of interest.

v2088: Q1-9-3. 請問您母親的教育程度為何

Value	Label	Cases	Percentage
1	無	169	56.3%
2	自修	3	1.0%
3	小學肄業	24	8.0%
4	小學畢業	74	24.7%
5	國（初中	9	3.0%
6	初職	1	0.3%
7	高中	10	3.3%
8	高職	0	
9	士官學校	0	
10	五專	0	
11	二、三專	1	0.3%
12	軍警校專修班	0	
13	軍警官學校	0	
14	大學	2	0.7%
15	研究所	0	
16	日據小學	7	2.3%
88	未答	2	
99	不適用	3	

Warning: these figures indicate the number of cases found in the data file. They cannot be interpreted as summary statistics of the population of interest.

File : wife

v2089: Q1-10. 您自己的父母親健在嗎

Information [Type= discrete] [Format=numeric] [Range= 1-4] [Missing=*/8/9]**Statistics [NW/ W]** [Valid=305 /-] [Invalid=0 /-]

Value	Label	Cases	Percentage
1	父母健在	128	42.0%
2	父健在, 母歿	28	9.2%
3	父歿, 母健在	92	30.2%
4	父母俱歿(跳問1-13)	57	18.7%

Warning: these figures indicate the number of cases found in the data file. They cannot be interpreted as summary statistics of the population of interest.

v2090: Q1-11. 您父母親現在是和誰住在一起

Information [Type= discrete] [Format=numeric] [Range= 1-13] [Missing=*/88/99]**Statistics [NW/ W]** [Valid=248 /-] [Invalid=57 /-]

Value	Label	Cases	Percentage
1	固定和一個已婚兒子住	127	51.2%
2	固定和一個已婚女兒住	6	2.4%
3	輪流住在各已婚子女家	11	4.4%
4	輪流住在各已婚兒子家	14	5.6%
5	和未婚子女住	13	5.2%
6	所有子女同住	2	0.8%
7	固定和兩個以上已婚子女住	13	5.2%
8	父母自己住	57	23.0%
9	住養老院	1	0.4%
10	父母分別和不同的已婚子女住	1	0.4%
11	不在台灣	1	0.4%
12	與孫子女住	1	0.4%
13	其他	1	0.4%
99	不適用	57	

Warning: these figures indicate the number of cases found in the data file. They cannot be interpreted as summary statistics of the population of interest.

v2091: Q1-11a. 您是否與您的父母親同住

Information [Type= discrete] [Format=numeric] [Range= 1-2] [Missing=*/8/9]**Statistics [NW/ W]** [Valid=248 /-] [Invalid=57 /-]

Value	Label	Cases	Percentage
1	是	3	1.2%
2	否	245	98.8%
9	不適用	57	

Warning: these figures indicate the number of cases found in the data file. They cannot be interpreted as summary statistics of the population of interest.

v2092: Q1-12. 您的父母親住哪裡

Information [Type= discrete] [Format=numeric] [Range= 1-5] [Missing=*/8/9]**Statistics [NW/ W]** [Valid=245 /-] [Invalid=60 /-]

Value	Label	Cases	Percentage
1	附近, 走路可到	16	6.5%
2	車程半小時以內	31	12.7%
3	同縣市, 車程半小時以上	64	26.1%

File : wife

v2092: Q1-12. 您的父母親住哪裡

Value	Label	Cases	Percentage
4	不同縣市, __縣__市	132	53.9%
5	國外	2	0.8%
9	不適用	60	

Warning: these figures indicate the number of cases found in the data file. They cannot be interpreted as summary statistics of the population of interest.

v2093: Q1-12a. 您的父母親住哪裡, 不同縣市 __縣__市

Information [Type= continuous] [Format=numeric] [Range= 2-983] [Missing=* /888/999]

Statistics [NW/ W] [Valid=130 /-] [Invalid=175 /-]

Value	Label	Cases	Percentage
2	福建省	0	
3	廣東省	0	
4	廣西省	0	
5	貴州省	0	
6	雲南省	0	
7	浙江省	0	
8	江西省	0	
9	湖南省	0	
10	湖北省	0	
11	四川省	0	
12	江蘇省	0	
13	安徽省	0	
14	河南省	0	
15	河北省	0	
16	山東省	0	
17	山西省	0	
18	陝西省	0	
19	甘肅省	0	
20	熱何省	0	
21	寧夏省	0	
22	綏遠省	0	
23	察哈爾省	0	
24	遼寧省	0	
25	安東省	0	
26	遼北省	0	
27	吉林省	0	
28	松江省	0	
29	合江省	0	
30	興安省	0	
31	黑龍江省	0	
32	嫩江省	0	
33	新疆省	0	
34	西康省	0	
35	青海省	0	
36	西藏省	0	

File : wife

v2093: Q1-12a.您的父母親住哪裡,不同縣市——縣——市

Value	Label	Cases	Percentage
37	蒙古地方	0	
38	海南島	0	
39	南京市	0	
40	上海市	0	
41	北平市	0	
42	天津市	0	
43	青島市	0	
44	西安市	0	
45	漢口市	0	
46	重慶市	0	
47	廣州市	0	
48	瀋陽市	0	
49	大連市	0	
50	哈爾濱市	0	
99	國外	0	
100	台北市：中正區	0	
103	台北市：大同區	0	
104	台北市：中山區	0	
105	台北市：松山區	1	0.8%
106	台北市：大安區	0	
108	台北市：萬華區	0	
110	台北市：信義區	0	
111	台北市：士林區	1	0.8%
112	台北市：北投區	0	
114	台北市：內湖區	1	0.8%
115	台北市：南港區	0	
116	台北市：文山區	0	
200	基隆市：仁愛區	2	1.5%
201	基隆市：信義區	0	
202	基隆市：中正區	0	
203	基隆市：中山區	0	
204	基隆市：安樂區	0	
205	基隆市：暖暖區	0	
206	基隆市：七堵區	0	
207	萬里	0	
208	金山	2	1.5%
209	南竿	0	
210	北竿	0	
211	莒光	0	
212	東引	0	
220	板橋	1	0.8%
221	汐止	0	
222	深坑	0	

File : wife

v2093: Q1-12a.您的父母親住哪裡,不同縣市——縣——市

Value	Label	Cases	Percentage
223	石碇	0	
224	瑞芳	0	
226	平溪	0	
227	雙溪	0	
228	貢寮	1	0.8%
231	新店	1	0.8%
232	坪林	0	
233	烏來	0	
234	永和	0	
235	中和	1	0.8%
236	土城	0	
237	三峽	0	
238	樹林	0	
239	鶯歌	0	
241	三重	0	
242	新莊	1	0.8%
243	泰山	0	
244	林口	0	
247	蘆洲	0	
248	五股	0	
249	八里	0	
251	淡水	0	
252	三芝	0	
253	石門	0	
260	宜蘭	0	
261	頭城	1	0.8%
262	礁溪	1	0.8%
263	壯圍	1	0.8%
264	員山	0	
265	羅東	1	0.8%
266	三星	0	
267	大同	0	
268	五結	1	0.8%
269	冬山	0	
270	蘇澳	0	
272	南澳	0	
290	釣魚台列嶼	0	
300	新竹市	3	2.3%
302	竹北	0	
303	湖口	0	
304	新豐	0	
305	新埔	2	1.5%
306	關西	0	

File : wife

v2093: Q1-12a.您的父母親住哪裡,不同縣市——縣——市

Value	Label	Cases	Percentage
307	芎林	0	
308	寶山	1	0.8%
310	竹東	1	0.8%
311	五峰	0	
312	橫山	0	
313	尖山	0	
314	北埔	0	
315	峨眉	0	
320	中壢	1	0.8%
324	平鎮	0	
325	龍潭	0	
326	楊梅	3	2.3%
327	新屋	1	0.8%
328	觀音	0	
330	桃園	0	
333	龜山	0	
334	八德	0	
335	大溪	0	
336	復興	0	
337	大園	2	1.5%
338	蘆竹	0	
350	竹南	0	
351	頭份	0	
352	三灣	1	0.8%
353	南庄	0	
354	獅潭	0	
356	後龍	1	0.8%
357	通霄	0	
358	苑裡	1	0.8%
360	苗栗	1	0.8%
361	造橋	0	
362	頭屋	1	0.8%
363	公館	0	
364	大湖	0	
365	泰安	0	
366	銅鑼	0	
367	三義	0	
368	西湖	0	
369	卓蘭	0	
400	台中市：中區	3	2.3%
401	台中市：東區	0	
402	台中市：南區	0	
403	台中市：西區	2	1.5%

File : wife

v2093: Q1-12a.您的父母親住哪裡,不同縣市——縣——市

Value	Label	Cases	Percentage
404	台中市：北區	0	
406	台中市：北屯區	0	
407	台中市：西屯區	0	
408	台中市：南屯區	0	
411	太平	0	
412	大里	0	
413	霧峰	0	
414	烏日	1	0.8%
420	豐原	1	0.8%
421	后里	1	0.8%
422	石岡	0	
423	東勢	0	
424	和平	0	
426	新社	0	
427	潭子	0	
428	大雅	0	
429	神岡	0	
432	大肚	1	0.8%
433	沙鹿	1	0.8%
434	龍井	0	
435	梧棲	1	0.8%
436	清水	1	0.8%
437	大甲	2	1.5%
438	外埔	0	
439	大安	1	0.8%
500	彰化	2	1.5%
502	芬園	0	
503	花壇	0	
504	秀水	1	0.8%
505	鹿港	4	3.1%
506	福興	1	0.8%
507	線西	0	
508	和美	0	
509	伸港	0	
510	員林	1	0.8%
511	社頭	1	0.8%
512	永靖	1	0.8%
513	埔心	1	0.8%
514	溪湖	0	
515	大村	0	
516	埔鹽	0	
520	田中	0	
521	北斗	0	

File : wife

v2093: Q1-12a.您的父母親住哪裡,不同縣市——縣——市

Value	Label	Cases	Percentage
522	田尾	0	
523	埤頭	0	
524	溪洲	1	0.8%
525	竹塘	2	1.5%
526	二林	0	
527	大城	1	0.8%
528	芳苑	0	
530	二水	0	
540	南投	2	1.5%
541	中寮	0	
542	草屯	1	0.8%
544	國姓	0	
545	埔里	2	1.5%
546	仁愛	0	
551	名間	0	
552	集集	0	
553	水里	0	
555	魚池	1	0.8%
556	信義	0	
557	竹山	0	
558	鹿谷	1	0.8%
600	嘉義市	8	6.2%
602	番路	0	
603	梅山	0	
604	竹崎	0	
605	阿里山	0	
606	中埔	0	
607	大埔	0	
608	水上	1	0.8%
611	鹿草	0	
612	太保	1	0.8%
613	朴子	2	1.5%
614	東石	1	0.8%
615	六腳	2	1.5%
616	新港	3	2.3%
621	民雄	0	
622	大林	0	
623	溪口	0	
624	義竹	0	
625	布袋	1	0.8%
630	斗南	1	0.8%
631	大埤	1	0.8%
632	虎尾	0	

File : wife

v2093: Q1-12a.您的父母親住哪裡,不同縣市——縣——市

Value	Label	Cases	Percentage
633	土庫	1	0.8%
634	褒忠	0	
635	東勢	0	
636	臺西	2	1.5%
637	崙背	1	0.8%
638	麥寮	0	
640	斗六	0	
643	林內	0	
646	古坑	0	
647	荊桐	0	
648	西螺	0	
649	二崙	2	1.5%
651	北港	0	
652	水林	4	3.1%
653	口湖	1	0.8%
654	四湖	1	0.8%
655	元長	1	0.8%
700	台南：中區	2	1.5%
701	台南：東區	0	
702	台南：南區	0	
703	台南：西區	0	
704	台南：北區	0	
708	台南：安平區	0	
709	台南：安南區	0	
710	永康	0	
711	歸仁	0	
712	新化	0	
713	左鎮	0	
714	玉井	0	
715	楠西	0	
716	南化	0	
717	仁德	0	
718	關廟	0	
719	龍崎	0	
720	官田	0	
721	麻豆	0	
722	佳里	0	
723	西港	0	
724	七股	1	0.8%
725	將軍	0	
726	學甲	0	
727	北門	0	
730	新營	1	0.8%

File : wife

v2093: Q1-12a.您的父母親住哪裡,不同縣市——縣——市

Value	Label	Cases	Percentage
731	後壁	0	
732	白河	2	1.5%
733	東山	1	0.8%
734	六甲	0	
735	下營	0	
736	柳營	0	
737	鹽水	2	1.5%
741	善化	0	
742	大內	0	
743	山上	0	
744	新市	0	
745	安定	0	
800	新興區	1	0.8%
801	前金區	0	
802	苓雅區	0	
803	鹽埕區	0	
804	鼓山區	0	
805	旗津區	0	
806	前鎮區	0	
807	高雄市：三民區	0	
811	楠梓區	0	
812	小港區	0	
813	左營區	0	
814	仁武	0	
815	大社	0	
817	東沙	0	
819	南沙	0	
820	岡山	1	0.8%
821	路竹	0	
822	阿蓮	0	
823	田寮	0	
824	燕巢	0	
825	橋頭	0	
826	梓官	0	
827	彌陀	0	
828	永安	0	
829	湖內	0	
830	鳳山	0	
831	大寮	1	0.8%
832	林園	0	
833	鳥松	0	
840	大樹	1	0.8%
842	旗山	0	

File : wife

v2093: Q1-12a.您的父母親住哪裡,不同縣市——縣——市

Value	Label	Cases	Percentage
843	美濃	1	0.8%
844	六龜	0	
845	內門	0	
846	杉林	0	
847	甲仙	0	
848	桃源	0	
849	高雄縣：三民	0	
851	茂林	0	
852	茄苳	0	
880	馬公	0	
881	西嶼	0	
882	望安	0	
883	七美	0	
884	白沙	0	
885	湖西	0	
890	金沙	0	
891	金湖	0	
892	金寧	0	
893	金城	0	
894	列嶼	0	
896	烏坵	0	
900	屏東	0	
901	三地	0	
902	霧台	0	
903	瑪家	0	
904	九如	0	
905	里港	0	
906	高樹	1	0.8%
907	鹽埔	0	
908	長治	0	
909	麟洛	0	
911	竹田	0	
912	內埔	1	0.8%
913	萬丹	0	
920	潮州	0	
921	泰武	0	
922	來義	0	
923	萬巒	0	
924	崁頂	0	
925	新埤	1	0.8%
926	南州	0	
927	林邊	0	
928	東港	0	

File : wife

v2093: Q1-12a.您的父母親住哪裡,不同縣市——縣——市

Value	Label	Cases	Percentage
929	琉球	0	
931	佳冬	0	
932	新園	0	
940	枋寮	1	0.8%
941	枋山	0	
942	春日	0	
943	獅子	0	
944	車城	0	
945	牡丹	0	
946	恆春	0	
947	滿洲	1	0.8%
950	台東	0	
951	綠島	0	
952	蘭嶼	0	
953	延平	0	
954	卑南	0	
955	鹿野	0	
956	關山	0	
957	海端	0	
958	池上	0	
959	東河	0	
961	成功	0	
962	長濱'	0	
963	太麻里	0	
964	金峰	0	
965	大武	0	
966	達仁	0	
970	花蓮	0	
971	新城	0	
972	秀林	0	
973	吉安	1	0.8%
974	壽豐	0	
975	鳳林	0	
976	光復	1	0.8%
977	豐濱	0	
978	瑞穗	1	0.8%
979	萬榮	0	
981	玉里	0	
982	卓溪	0	
983	富里	0	
999	不適用	175	

Warning: these figures indicate the number of cases found in the data file. They cannot be interpreted as summary statistics of the population of interest.

File : wife

v2094: Q1-12b. 父親是否退休或去世

Information	[Type= discrete] [Format=numeric] [Range= 1-3] [Missing=* /8/9]
--------------------	---

Statistics [NW/ W]	[Valid=303 /-] [Invalid=2 /-]
---------------------------	-------------------------------

Value	Label	Cases	Percentage
1	未退休	40	13.2%
2	退休	114	37.6%
3	去世	149	49.2%
8	未答	2	

Warning: these figures indicate the number of cases found in the data file. They cannot be interpreted as summary statistics of the population of interest.

v2095: Q1-12c. 母親是否退休或去世

Information	[Type= discrete] [Format=numeric] [Range= 1-4] [Missing=* /8/9]
--------------------	---

Statistics [NW/ W]	[Valid=303 /-] [Invalid=2 /-]
---------------------------	-------------------------------

Value	Label	Cases	Percentage
1	未退休	35	11.6%
2	退休	181	59.7%
3	去世	85	28.1%
4	家管	2	0.7%
8	未答	2	

Warning: these figures indicate the number of cases found in the data file. They cannot be interpreted as summary statistics of the population of interest.

v2096: Q1-13. 您的父親現在的行業是什麼

Information	[Type= continuous] [Format=numeric] [Range= 0-92] [Missing=*]
--------------------	---

Statistics [NW/ W]	[Valid=304 /-] [Invalid=1 /-]
---------------------------	-------------------------------

Value	Label	Cases	Percentage
0	其他不能歸類之行業	0	
1	農、牧、狩獵業	137	45.1%
2	林業、伐木業	1	0.3%
3	漁業	7	2.3%
5	煤礦業	5	1.6%
6	石油、天然氣及地熱礦業	0	
7	金屬礦業	0	
8	非金屬礦業	0	
9	土石採取業	0	
11	食品製造業	7	2.3%
12	菸草製造業	0	
13	紡織業	3	1.0%
14	成衣及服飾品製造業	2	0.7%
15	皮革、毛皮及其製品製造業	0	
16	木竹製品製造業	2	0.7%
17	傢俱及裝飾品製造業	2	0.7%
18	紙漿、紙及紙製品製造業	1	0.3%
19	印刷及有關事業	1	0.3%
21	化學材料製造業	1	0.3%
22	化學製品製造業	1	0.3%

File : wife

v2096: Q1-13. 您的父親現在的行業是什麼

Value	Label	Cases	Percentage
23	石油及煤製品製造業	0	
24	橡膠製品製造業	0	
25	塑膠製品製造業	3	1.0%
26	非金屬礦物製品製造業	0	
27	金屬基本工業	2	0.7%
28	金屬製品製造業	3	1.0%
29	機械設備製造修配業	1	0.3%
31	電力及電子機械器材製造修配業	2	0.7%
32	運輸工具製造修配業	2	0.7%
33	精密器械製造業	0	
39	雜項工業製品製造業	2	0.7%
41	電力供應業	0	
42	氣體燃料供應業	0	
43	暖氣及熱水供應業	0	
44	自來水供應業	0	
45	土木工程業	3	1.0%
46	建築工程業	8	2.6%
47	電路及管道工程業	0	
48	油漆、粉刷、裱蓆業	0	
49	其他營造業	0	
51	批發業	6	2.0%
52	批發業	2	0.7%
53	零售業	29	9.5%
54	零售業	1	0.3%
55	零售業	0	
56	綜合零售業	2	0.7%
57	國際貿易業	5	1.6%
58	飲食業	4	1.3%
61	運輸業	11	3.6%
62	倉儲業	1	0.3%
63	通信業	0	
65	金融業	2	0.7%
66	證券業及期貨業	0	
67	保險業	1	0.3%
68	不動產業	0	
71	法律及會計服務業	1	0.3%
72	土木建築服務業	1	0.3%
73	商品經紀業	0	
74	顧問服務業	0	
75	資訊服務業	0	
76	廣告業	1	0.3%
77	設計業	1	0.3%
78	租賃業	0	

File : wife

v2096: Q1-13. 您的父親現在的行業是什麼

Value	Label	Cases	Percentage
79	其他工商服務業	0	
81	環境衛生及污染防制服務業	0	
82	社會服務業	13	4.3%
83	出版業	1	0.3%
84	電影事業	0	
85	廣播電視業	0	
86	藝文業	1	0.3%
87	娛樂業	0	
88	旅館業	0	
89	個人服務業	8	2.6%
91	公務機構及國防事業	17	5.6%
92	國際機構及外國駐在機構	0	

Warning: these figures indicate the number of cases found in the data file. They cannot be interpreted as summary statistics of the population of interest.

v2097: Q1-13a. 您的父親現在的職位是什麼

Information	[Type= continuous] [Format=numeric] [Range= 0-99] [Missing=*]
Statistics [NW/ W]	[Valid=304 /-] [Invalid=1 /-]

Value	Label	Cases	Percentage
0	職業不能分類之工作者	3	1.0%
1	理化科學家及理化科學技術人員	0	
2	建築師、工程師及有關技術人員	1	0.3%
3	建築師、工程師及有關技術人員	0	
4	航空器及船舶監管人員	1	0.3%
5	生物科學家及有關技術人員	0	
6	醫師、中醫師、牙醫師、獸醫師及有關工作人員	3	1.0%
7	醫師、中醫師、牙醫師、獸醫師及有關工作人員	0	
8	統計學家、數學家、系統分析師及有關佐理人員	0	
9	經濟學家	0	
11	會計師	0	
12	法律工作人員	1	0.3%
13	教師	7	2.3%
14	宗教工作人員	1	0.3%
15	作家、新聞記者及有關工作人員	1	0.3%
16	書畫家、金石家、雕塑家、攝影家、商業美術設計人員及有關工作人	0	
17	作家及表演人員	1	0.3%
18	體育家、運動員及有關人員	0	
19	其他專門性、技術性及有關工作人員	0	
20	民意代表及政府主管人員	0	
21	民意代表及政府主管人員	2	0.7%
22	公民營企業主管人員	6	2.0%
30	企業業務監督人員	1	0.3%
31	政府行政監督及佐理人員	6	2.0%
32	速記員、打字員及有關工作人員	0	

File : wife

v2097: Q1-13a. 您的父親現在的職位是什麼

Value	Label	Cases	Percentage
33	簿記員、出納員及有關工作人員	2	0.7%
34	事務機械及電子處理資料系統操作員	0	
35	運輸通信監督人員	0	
36	隨車工作人員	1	0.3%
37	郵政佐理人員	0	
38	電信工作人員	0	
39	其他佐理人員	4	1.3%
40	國際貿易、批發及零售業經理	3	1.0%
41	批發及零售業自營業主	37	12.2%
42	售貨稽查及採購人員	0	
43	專技銷售員、巡迴推銷員、銷售代理人員	1	0.3%
44	經紀人、拍賣員及有關工作人員	1	0.3%
45	售貨員及有關工作人員	7	2.3%
49	其他拍賣工作人員	0	
50	餐旅業經理	0	
51	餐旅、洗濯及理髮業自營業主	5	1.6%
52	家事及有關服務監督人員	0	
53	廚師、餐飲服務及有關工作者	1	0.3%
54	傭工及其他家事服務工作者	0	
55	建築物看管、清掃及有關工作者	2	0.7%
56	洗濯及熨燙工	0	
57	理髮、美容、染髮及有關工作者	0	
58	公共安全工作人員	6	2.0%
59	其他服務工作者	0	
60	農場經理及管理員	0	
61	農場場主	0	
62	農耕及畜牧工作者	137	45.1%
63	林業工作者	1	0.3%
64	漁業工作者	8	2.6%
65	狩獵工作者	0	
70	生產監督及領班	0	
71	礦工、採石工、鑽井工及有關工作者	4	1.3%
72	金屬製造工	5	1.6%
73	木材製造工及造紙工	1	0.3%
74	化學製造工及有關工作者	1	0.3%
75	紡織、針織、漂染及有關工作者	3	1.0%
76	鞣鞣及生皮調製工	0	
77	食品及飲料製造工	4	1.3%
78	菸葉及其製品製造工	0	
79	成衣、縫紉、裝飾品製造及有關工作者	2	0.7%
80	製鞋工及皮革製品製造工	0	
81	傢俱及有關木製品製造工	3	1.0%
82	石工	0	

File : wife

v2097: Q1-13a. 您的父親現在的職位是什麼

Value	Label	Cases	Percentage
83	鍛工、工具製造工及工具操作工	0	
84	機器裝配工及精密儀器製造工	2	0.7%
85	電機、電子裝配工及有關工作者	2	0.7%
86	廣播及音響設備操作工及電影放映工	0	
87	管鉗工、焊工、板金工及金屬建材架構工	0	
88	珠寶及貴金屬製作工	0	
89	玻璃工、陶瓷工及有關工作者	1	0.3%
90	塑膠及橡膠製品製造工	3	1.0%
91	紙製品及紙板製品製造工	1	0.3%
92	印刷及有關工作者	1	0.3%
93	油漆工	1	0.3%
94	其他生產及有關工作者	0	
95	砌磚工、營建木工及其他營建工作者	10	3.3%
96	原動力廠及有關設備操作工	0	
97	運搬機械、土木營建機械操作者及貨物搬運工	3	1.0%
98	運輸工具操作工	6	2.0%
99	學徒	1	0.3%

Warning: these figures indicate the number of cases found in the data file. They cannot be interpreted as summary statistics of the population of interest.

v2098: Q1-14. 您的母親現在的行業是什麼

Value	Label	Cases	Percentage
0	其他不能歸類之行業	164	53.9%
1	農、牧、狩獵業	94	30.9%
2	林業、伐木業	0	
3	漁業	2	0.7%
5	煤礦業	0	
6	石油、天然氣及地熱礦業	0	
7	金屬礦業	0	
8	非金屬礦業	0	
9	土石採取業	0	
11	食品製造業	0	
12	菸草製造業	1	0.3%
13	紡織業	3	1.0%
14	成衣及服飾品製造業	0	
15	皮革、毛皮及其製品製造業	0	
16	木竹製品製造業	1	0.3%
17	傢俱及裝飾品製造業	0	
18	紙漿、紙及紙製品製造業	1	0.3%
19	印刷及有關事業	0	
21	化學材料製造業	1	0.3%
22	化學製品製造業	0	
23	石油及煤製品製造業	0	

File : wife

v2098: Q1-14. 您的母親現在的行業是什麼

Value	Label	Cases	Percentage
24	橡膠製品製造業	0	
25	塑膠製品製造業	3	1.0%
26	非金屬礦物製品製造業	0	
27	金屬基本工業	0	
28	金屬製品製造業	2	0.7%
29	機械設備製造修配業	0	
31	電力及電子機械器材製造修配業	1	0.3%
32	運輸工具製造修配業	0	
33	精密器械製造業	0	
39	雜項工業製品製造業	0	
41	電力供應業	0	
42	氣體燃料供應業	0	
43	暖氣及熱水供應業	0	
44	自來水供應業	0	
45	土木工程業	0	
46	建築工程業	0	
47	電路及管道工程業	0	
48	油漆、粉刷、裱蓆業	0	
49	其他營造業	0	
51	批發業	1	0.3%
52	批發業	0	
53	零售業	13	4.3%
54	零售業	0	
55	零售業	1	0.3%
56	綜合零售業	2	0.7%
57	國際貿易業	0	
58	飲食業	3	1.0%
61	運輸業	1	0.3%
62	倉儲業	0	
63	通信業	0	
65	金融業	0	
66	證券業及期貨業	0	
67	保險業	0	
68	不動產業	0	
71	法律及會計服務業	0	
72	土木建築服務業	0	
73	商品經紀業	0	
74	顧問服務業	0	
75	資訊服務業	0	
76	廣告業	0	
77	設計業	0	
78	租賃業	0	
79	其他工商服務業	0	

File : wife

v2098: Q1-14. 您的母親現在的行業是什麼

Value	Label	Cases	Percentage
81	環境衛生及污染防制服務業	0	
82	社會服務業	4	1.3%
83	出版業	0	
84	電影事業	0	
85	廣播電視業	0	
86	藝文業	1	0.3%
87	娛樂業	0	
88	旅館業	0	
89	個人服務業	3	1.0%
91	公務機構及國防事業	2	0.7%
92	國際機構及外國駐在機構	0	
Systemmiss		1	

Warning: these figures indicate the number of cases found in the data file. They cannot be interpreted as summary statistics of the population of interest.

v2099: Q1-14a. 您的母親現在的職位是什麼

Information	[Type= discrete] [Format=numeric] [Range= 0-99] [Missing=*]
Statistics [NW/ W]	[Valid=304 /-] [Invalid=1 /-]

Value	Label	Cases	Percentage
0	職業不能分類之工作者	7	2.3%
1	理化科學家及理化科學技術人員	0	
2	建築師、工程師及有關技術人員	0	
3	建築師、工程師及有關技術人員	0	
4	航空器及船舶監管人員	0	
5	生物科學家及有關技術人員	0	
6	醫師、中醫師、牙醫師、獸醫師及有關工作人員	0	
7	醫師、中醫師、牙醫師、獸醫師及有關工作人員	1	0.3%
8	統計學家、數學家、系統分析師及有關佐理人員	0	
9	經濟學家	0	
11	會計師	0	
12	法律工作人員	0	
13	教師	2	0.7%
14	宗教工作人員	0	
15	作家、新聞記者及有關工作人員	0	
16	書畫家、金石家、雕塑家、攝影家、商業美術設計人員及有關工作人	0	
17	作家及表演人員	1	0.3%
18	體育家、運動員及有關人員	0	
19	其他專門性、技術性及有關工作人員	1	0.3%
20	民意代表及政府主管人員	0	
21	民意代表及政府主管人員	1	0.3%
22	公民營企業主管人員	0	
25	家管	159	52.3%
30	企業業務監督人員	0	
31	政府行政監督及佐理人員	0	

File : wife

v2099: Q1-14a. 您的母親現在的職位是什麼

Value	Label	Cases	Percentage
32	速記員、打字員及有關工作人員	0	
33	簿記員、出納員及有關工作人員	0	
34	事務機械及電子處理資料系統操作員	0	
35	運輸通信監督人員	0	
36	隨車工作人員	0	
37	郵政佐理人員	0	
38	電信工作人員	0	
39	其他佐理人員	2	0.7%
40	國際貿易、批發及零售業經理	0	
41	批發及零售業自營業主	13	4.3%
42	售貨稽查及採購人員	0	
43	專技銷售員、巡迴推銷員、銷售代理人員	0	
44	經紀人、拍賣員及有關工作人員	0	
45	售貨員及有關工作人員	4	1.3%
49	其他拍賣工作人員	0	
50	餐旅業經理	0	
51	餐旅、洗濯及理髮業自營業主	3	1.0%
52	家事及有關服務監督人員	0	
53	廚師、餐飲服務及有關工作者	0	
54	傭工及其他家事服務工作者	1	0.3%
55	建築物看管、清掃及有關工作者	0	
56	洗濯及熨燙工	0	
57	理髮、美容、染髮及有關工作者	0	
58	公共安全工作人員	0	
59	其他服務工作者	0	
60	農場經理及管理員	0	
61	農場場主	0	
62	農耕及畜牧工作者	94	30.9%
63	林業工作者	0	
64	漁業工作者	2	0.7%
65	狩獵工作者	0	
70	生產監督及領班	0	
71	礦工、採石工、鑽井工及有關工作者	0	
72	金屬製造工	1	0.3%
73	木材製造工及造紙工	0	
74	化學製造工及有關工作者	1	0.3%
75	紡織、針織、漂染及有關工作者	3	1.0%
76	鞣鞣及生皮調製工	0	
77	食品及飲料製造工	0	
78	菸葉及其製品製造工	1	0.3%
79	成衣、縫紉、裝飾品製造及有關工作者	0	
80	製鞋工及皮革製品製造工	0	
81	傢俱及有關木製品製造工	1	0.3%

File : wife

v2099: Q1-14a. 您的母親現在的職位是什麼

Value	Label	Cases	Percentage
82	石工	0	
83	鍛工、工具製造工及工具操作工	0	
84	機器裝配工及精密儀器製造工	0	
85	電機、電子裝配工及有關工作者	2	0.7%
86	廣播及音響設備操作工及電影放映工	0	
87	管鉗工、焊工、板金工及金屬建材架構工	0	
88	珠寶及貴金屬製作工	0	
89	玻璃工、陶瓷工及有關工作者	0	
90	塑膠及橡膠製品製造工	3	1.0%
91	紙製品及紙板製品製造工	1	0.3%
92	印刷及有關工作者	0	
93	油漆工	0	
94	其他生產及有關工作者	0	
95	砌磚工、營建木工及其他營建工作者	0	
96	原動力廠及有關設備操作工	0	
97	運搬機械、土木營建機械操作者及貨物搬運工	0	
98	運輸工具操作工	0	
99	學徒	0	
Sysmiss		1	

Warning: these figures indicate the number of cases found in the data file. They cannot be interpreted as summary statistics of the population of interest.

v2100: Q1-15. 當您在15歲時,您的父親現在的行業是什麼

Information	[Type= continuous] [Format=numeric] [Range= 1-92] [Missing=*]
Statistics [NW/ W]	[Valid=304 /-] [Invalid=1 /-]

Value	Label	Cases	Percentage
1	農、牧、狩獵業	140	46.1%
2	林業、伐木業	1	0.3%
3	漁業	8	2.6%
5	煤礦業	8	2.6%
6	石油、天然氣及地熱礦業	0	
7	金屬礦業	0	
8	非金屬礦業	0	
9	土石採取業	0	
11	食品製造業	7	2.3%
12	菸草製造業	0	
13	紡織業	3	1.0%
14	成衣及服飾品製造業	2	0.7%
15	皮革、毛皮及其製品製造業	0	
16	木竹製品製造業	2	0.7%
17	傢俱及裝飾品製造業	2	0.7%
18	紙漿、紙及紙製品製造業	2	0.7%
19	印刷及有關事業	2	0.7%
21	化學材料製造業	1	0.3%
22	化學製品製造業	1	0.3%

File : wife

v2100: Q1-15. 當您在15歲時,您的父親現在的行業是什麼

Value	Label	Cases	Percentage
23	石油及煤製品製造業	0	
24	橡膠製品製造業	0	
25	塑膠製品製造業	3	1.0%
26	非金屬礦物製品製造業	0	
27	金屬基本工業	2	0.7%
28	金屬製品製造業	3	1.0%
29	機械設備製造修配業	1	0.3%
31	電力及電子機械器材製造修配業	2	0.7%
32	運輸工具製造修配業	1	0.3%
33	精密器械製造業	0	
39	雜項工業製品製造業	2	0.7%
41	電力供應業	0	
42	氣體燃料供應業	0	
43	暖氣及熱水供應業	1	0.3%
44	自來水供應業	0	
45	土木工程業	3	1.0%
46	建築工程業	8	2.6%
47	電路及管道工程業	0	
48	油漆、粉刷、裱蓆業	0	
49	其他營造業	0	
51	批發業	6	2.0%
52	批發業	2	0.7%
53	零售業	27	8.9%
54	零售業	1	0.3%
55	零售業	0	
56	綜合零售業	1	0.3%
57	國際貿易業	5	1.6%
58	飲食業	3	1.0%
61	運輸業	10	3.3%
62	倉儲業	0	
63	通信業	0	
65	金融業	3	1.0%
66	證券業及期貨業	0	
67	保險業	1	0.3%
68	不動產業	0	
71	法律及會計服務業	1	0.3%
72	土木建築服務業	1	0.3%
73	商品經紀業	0	
74	顧問服務業	0	
75	資訊服務業	0	
76	廣告業	1	0.3%
77	設計業	1	0.3%
78	租賃業	0	

File : wife

v2100: Q1-15. 當您在15歲時,您的父親現在的行業是什麼

Value	Label	Cases	Percentage
79	其他工商服務業	0	
81	環境衛生及污染防制服務業	0	
82	社會服務業	12	3.9%
83	出版業	1	0.3%
84	電影事業	0	
85	廣播電視業	0	
86	藝文業	1	0.3%
87	娛樂業	0	
88	旅館業	0	
89	個人服務業	5	1.6%
91	公務機構及國防事業	17	5.6%
92	國際機構及外國駐在機構	0	

Warning: these figures indicate the number of cases found in the data file. They cannot be interpreted as summary statistics of the population of interest.

v2101: Q1-15a. 當您在15歲時,您的父親現在的職位是什麼

Information	[Type= continuous] [Format=numeric] [Range= 0-99] [Missing=*]
Statistics [NW/ W]	[Valid=304 /-] [Invalid=1 /-]

Value	Label	Cases	Percentage
0	職業不能分類之工作者	3	1.0%
1	理化科學家及理化科學技術人員	0	
2	建築師、工程師及有關技術人員	0	
3	建築師、工程師及有關技術人員	0	
4	航空器及船舶監管人員	1	0.3%
5	生物科學家及有關技術人員	0	
6	醫師、中醫師、牙醫師、獸醫師及有關工作人員	3	1.0%
7	醫師、中醫師、牙醫師、獸醫師及有關工作人員	0	
8	統計學家、數學家、系統分析師及有關佐理人員	0	
9	經濟學家	0	
11	會計師	0	
12	法律工作人員	1	0.3%
13	教師	7	2.3%
14	宗教工作人員	0	
15	作家、新聞記者及有關工作人員	1	0.3%
16	書畫家、金石家、雕塑家、攝影家、商業美術設計人員及有關工作人	0	
17	作家及表演人員	1	0.3%
18	體育家、運動員及有關人員	0	
19	其他專門性、技術性及有關工作人員	0	
20	民意代表及政府主管人員	0	
21	民意代表及政府主管人員	2	0.7%
22	公民營企業主管人員	6	2.0%
30	企業業務監督人員	1	0.3%
31	政府行政監督及佐理人員	6	2.0%
32	速記員、打字員及有關工作人員	0	

File : wife

v2101: Q1-15a. 當您在15歲時,您的父親現在的職位是什麼

Value	Label	Cases	Percentage
33	簿記員、出納員及有關工作人員	3	1.0%
34	事務機械及電子處理資料系統操作員	0	
35	運輸通信監督人員	0	
36	隨車工作人員	1	0.3%
37	郵政佐理人員	0	
38	電信工作人員	0	
39	其他佐理人員	4	1.3%
40	國際貿易、批發及零售業經理	3	1.0%
41	批發及零售業自營業主	35	11.5%
42	售貨稽查及採購人員	0	
43	專技銷售員、巡迴推銷員、銷售代理人員	1	0.3%
44	經紀人、拍賣員及有關工作人員	1	0.3%
45	售貨員及有關工作人員	7	2.3%
49	其他拍賣工作人員	0	
50	餐旅業經理	0	
51	餐旅、洗濯及理髮業自營業主	4	1.3%
52	家事及有關服務監督人員	0	
53	廚師、餐飲服務及有關工作者	1	0.3%
54	傭工及其他家事服務工作者	0	
55	建築物看管、清掃及有關工作者	0	
56	洗濯及熨燙工	0	
57	理髮、美容、染髮及有關工作者	0	
58	公共安全工作人員	6	2.0%
59	其他服務工作者	0	
60	農場經理及管理員	0	
61	農場場主	1	0.3%
62	農耕及畜牧工作者	139	45.7%
63	林業工作者	1	0.3%
64	漁業工作者	8	2.6%
65	狩獵工作者	0	
70	生產監督及領班	0	
71	礦工、採石工、鑽井工及有關工作者	7	2.3%
72	金屬製造工	4	1.3%
73	木材製造工及造紙工	1	0.3%
74	化學製造工及有關工作者	1	0.3%
75	紡織、針織、漂染及有關工作者	3	1.0%
76	鞣鞣及生皮調製工	0	
77	食品及飲料製造工	4	1.3%
78	菸葉及其製品製造工	0	
79	成衣、縫紉、裝飾品製造及有關工作者	2	0.7%
80	製鞋工及皮革製品製造工	0	
81	傢俱及有關木製品製造工	3	1.0%
82	石工	0	

File : wife

v2101: Q1-15a. 當您在15歲時,您的父親現在的職位是什麼

Value	Label	Cases	Percentage
83	鍛工、工具製造工及工具操作工	0	
84	機器裝配工及精密儀器製造工	1	0.3%
85	電機、電子裝配工及有關工作者	2	0.7%
86	廣播及音響設備操作工及電影放映工	0	
87	管鉗工、焊工、板金工及金屬建材架構工	0	
88	珠寶及貴金屬製作工	0	
89	玻璃工、陶瓷工及有關工作者	1	0.3%
90	塑膠及橡膠製品製造工	3	1.0%
91	紙製品及紙板製品製造工	2	0.7%
92	印刷及有關工作者	2	0.7%
93	油漆工	0	
94	其他生產及有關工作者	0	
95	砌磚工、營建木工及其他營建工作者	11	3.6%
96	原動力廠及有關設備操作工	0	
97	運搬機械、土木營建機械操作者及貨物搬運工	2	0.7%
98	運輸工具操作工	7	2.3%
99	學徒	1	0.3%

Warning: these figures indicate the number of cases found in the data file. They cannot be interpreted as summary statistics of the population of interest.

v2102: Q1-16. 當您在15歲時,您的母親現在的行業是什麼

Information	[Type= discrete] [Format=numeric] [Range= 0-92] [Missing=*]
Statistics [NW/ W]	[Valid=304 /-] [Invalid=1 /-]

Value	Label	Cases	Percentage
0	其他不能歸之行業	160	52.6%
1	農、牧、狩獵業	99	32.6%
2	林業、伐木業	0	
3	漁業	2	0.7%
5	煤礦業	0	
6	石油、天然氣及地熱礦業	0	
7	金屬礦業	0	
8	非金屬礦業	0	
9	土石採取業	0	
11	食品製造業	0	
12	菸草製造業	1	0.3%
13	紡織業	3	1.0%
14	成衣及服飾品製造業	0	
15	皮革、毛皮及其製品製造業	0	
16	木竹製品製造業	1	0.3%
17	傢俱及裝飾品製造業	0	
18	紙漿、紙及紙製品製造業	1	0.3%
19	印刷及有關事業	0	
21	化學材料製造業	1	0.3%
22	化學製品製造業	0	
23	石油及煤製品製造業	0	

File : wife

v2102: Q1-16. 當您在15歲時,您的母親現在的行業是什麼

Value	Label	Cases	Percentage
24	橡膠製品製造業	0	
25	塑膠製品製造業	3	1.0%
26	非金屬礦物製品製造業	0	
27	金屬基本工業	0	
28	金屬製品製造業	1	0.3%
29	機械設備製造修配業	0	
31	電力及電子機械器材製造修配業	2	0.7%
32	運輸工具製造修配業	0	
33	精密器械製造業	0	
39	雜項工業製品製造業	0	
41	電力供應業	0	
42	氣體燃料供應業	0	
43	暖氣及熱水供應業	0	
44	自來水供應業	0	
45	土木工程業	0	
46	建築工程業	0	
47	電路及管道工程業	0	
48	油漆、粉刷、裱蓆業	0	
49	其他營造業	0	
51	批發業	1	0.3%
52	批發業	0	
53	零售業	13	4.3%
54	零售業	1	0.3%
55	零售業	1	0.3%
56	綜合零售業	1	0.3%
57	國際貿易業	0	
58	飲食業	2	0.7%
61	運輸業	1	0.3%
62	倉儲業	0	
63	通信業	0	
65	金融業	0	
66	證券業及期貨業	0	
67	保險業	0	
68	不動產業	0	
71	法律及會計服務業	0	
72	土木建築服務業	0	
73	商品經紀業	0	
74	顧問服務業	0	
75	資訊服務業	0	
76	廣告業	0	
77	設計業	0	
78	租賃業	0	
79	其他工商服務業	0	

File : wife

v2102: Q1-16. 當您在15歲時,您的母親現在的行業是什麼

Value	Label	Cases	Percentage
81	環境衛生及污染防制服務業	0	
82	社會服務業	4	1.3%
83	出版業	0	
84	電影事業	0	
85	廣播電視業	0	
86	藝文業	1	0.3%
87	娛樂業	0	
88	旅館業	0	
89	個人服務業	3	1.0%
91	公務機構及國防事業	2	0.7%
92	國際機構及外國駐在機構	0	
Systemmiss		1	

Warning: these figures indicate the number of cases found in the data file. They cannot be interpreted as summary statistics of the population of interest.

v2103: Q1-16a. 當您在15歲時,您的母親現在的職位是什麼

Information	[Type= discrete] [Format=numeric] [Range= 0-99] [Missing=*]
Statistics [NW/ W]	[Valid=304 /-] [Invalid=1 /-]

Value	Label	Cases	Percentage
0	職業不能分類之工作者	8	2.6%
1	理化科學家及理化科學技術人員	0	
2	建築師、工程師及有關技術人員	0	
3	建築師、工程師及有關技術人員	0	
4	航空器及船舶監管人員	0	
5	生物科學家及有關技術人員	0	
6	醫師、中醫師、牙醫師、獸醫師及有關工作人員	0	
7	醫師、中醫師、牙醫師、獸醫師及有關工作人員	1	0.3%
8	統計學家、數學家、系統分析師及有關佐理人員	0	
9	經濟學家	0	
11	會計師	0	
12	法律工作人員	0	
13	教師	2	0.7%
14	宗教工作人員	0	
15	作家、新聞記者及有關工作人員	0	
16	書畫家、金石家、雕塑家、攝影家、商業美術設計人員及有關工作人	0	
17	作家及表演人員	1	0.3%
18	體育家、運動員及有關人員	0	
19	其他專門性、技術性及有關工作人員	1	0.3%
20	民意代表及政府主管人員	0	
21	民意代表及政府主管人員	1	0.3%
22	公民營企業主管人員	0	
25	家管	155	51.0%
30	企業業務監督人員	0	
31	政府行政監督及佐理人員	0	

File : wife

v2103: Q1-16a. 當您在15歲時,您的母親現在的職位是什麼

Value	Label	Cases	Percentage
32	速記員、打字員及有關工作人員	0	
33	簿記員、出納員及有關工作人員	0	
34	事務機械及電子處理資料系統操作員	0	
35	運輸通信監督人員	0	
36	隨車工作人員	0	
37	郵政佐理人員	0	
38	電信工作人員	0	
39	其他佐理人員	2	0.7%
40	國際貿易、批發及零售業經理	0	
41	批發及零售業自營業主	12	3.9%
42	售貨稽查及採購人員	0	
43	專技銷售員、巡迴推銷員、銷售代理人員	0	
44	經紀人、拍賣員及有關工作人員	0	
45	售貨員及有關工作人員	5	1.6%
49	其他拍賣工作人員	0	
50	餐旅業經理	0	
51	餐旅、洗濯及理髮業自營業主	2	0.7%
52	家事及有關服務監督人員	0	
53	廚師、餐飲服務及有關工作者	0	
54	傭工及其他家事服務工作者	0	
55	建築物看管、清掃及有關工作者	0	
56	洗濯及熨燙工	0	
57	理髮、美容、染髮及有關工作者	0	
58	公共安全工作人員	0	
59	其他服務工作者	0	
60	農場經理及管理員	0	
61	農場場主	0	
62	農耕及畜牧工作者	99	32.6%
63	林業工作者	0	
64	漁業工作者	2	0.7%
65	狩獵工作者	0	
70	生產監督及領班	0	
71	礦工、採石工、鑽井工及有關工作者	0	
72	金屬製造工	0	
73	木材製造工及造紙工	0	
74	化學製造工及有關工作者	1	0.3%
75	紡織、針織、漂染及有關工作者	3	1.0%
76	鞣鞣及生皮調製工	0	
77	食品及飲料製造工	0	
78	菸葉及其製品製造工	1	0.3%
79	成衣、縫紉、裝飾品製造及有關工作者	0	
80	製鞋工及皮革製品製造工	0	
81	傢俱及有關木製品製造工	1	0.3%

File : wife

v2103: Q1-16a. 當您在15歲時,您的母親現在的職位是什麼

Value	Label	Cases	Percentage
82	石工	0	
83	鍛工、工具製造工及工具操作工	0	
84	機器裝配工及精密儀器製造工	0	
85	電機、電子裝配工及有關工作者	3	1.0%
86	廣播及音響設備操作工及電影放映工	0	
87	管鉗工、焊工、板金工及金屬建材架構工	0	
88	珠寶及貴金屬製作工	0	
89	玻璃工、陶瓷工及有關工作者	0	
90	塑膠及橡膠製品製造工	3	1.0%
91	紙製品及紙板製品製造工	1	0.3%
92	印刷及有關工作者	0	
93	油漆工	0	
94	其他生產及有關工作者	0	
95	砌磚工、營建木工及其他營建工作者	0	
96	原動力廠及有關設備操作工	0	
97	運搬機械、土木營建機械操作者及貨物搬運工	0	
98	運輸工具操作工	0	
99	學徒	0	
Sysmiss		1	

Warning: these figures indicate the number of cases found in the data file. They cannot be interpreted as summary statistics of the population of interest.

v2104: Q2-1. 請問您目前家裡有多少人

Information	[Type= discrete] [Format=numeric] [Range= 2-23] [Missing=* /88/99]
Statistics [NW/ W]	[Valid=305 /-] [Invalid=0 /-]

Value	Label	Cases	Percentage
2		9	3.0%
3		13	4.3%
4		99	32.5%
5		91	29.8%
6		48	15.7%
7		24	7.9%
8		10	3.3%
9		4	1.3%
10		4	1.3%
11		2	0.7%
23		1	0.3%

Warning: these figures indicate the number of cases found in the data file. They cannot be interpreted as summary statistics of the population of interest.

v2105: Q2-2. 其他是否還有哪些親戚參與家庭事業

Information	[Type= discrete] [Format=numeric] [Range= 1-2] [Missing=* /8/9]
Statistics [NW/ W]	[Valid=305 /-] [Invalid=0 /-]

Value	Label	Cases	Percentage
1	有(續問2-2-1)	53	17.4%
2	沒有(跳問參)	252	82.6%

File : wife

v2105: Q2-2. 其他是否還有哪些親戚參與家庭事業

Warning: these figures indicate the number of cases found in the data file. They cannot be interpreted as summary statistics of the population of interest.

v2106: Q2-2-1. 親戚1與受訪者之關係(稱謂)

Information [Type= discrete] [Format=numeric] [Range= 1-16] [Missing=* /88/99]

Statistics [NW/ W] [Valid=53 /-] [Invalid=252 /-]

Value	Label	Cases	Percentage
1	夫方父親	0	
2	夫方母親	1	1.9%
3	夫方兄弟	13	24.5%
4	夫方姊妹	3	5.7%
5	妻方父親	0	
6	妻方母親	0	
7	妻方兄弟	14	26.4%
8	妻方姊妹	8	15.1%
9	已婚兒子	0	
10	已婚女兒	1	1.9%
11	未婚兒子	0	
12	未婚女兒	0	
13	媳婦	1	1.9%
14	女婿	0	
15	夫方親戚	9	17.0%
16	妻方親戚	3	5.7%
99	跳問	245	
Sysmiss		7	

Warning: these figures indicate the number of cases found in the data file. They cannot be interpreted as summary statistics of the population of interest.

v2107: Q2-2-1. 親戚1性別

Information [Type= discrete] [Format=numeric] [Range= 0-1] [Missing=* /8/9]

Statistics [NW/ W] [Valid=53 /-] [Invalid=252 /-]

Value	Label	Cases	Percentage
0	女	19	35.8%
1	男	34	64.2%
9	跳問	245	
Sysmiss		7	

Warning: these figures indicate the number of cases found in the data file. They cannot be interpreted as summary statistics of the population of interest.

v2108: Q2-2-1. 親戚1之婚姻狀況

Information [Type= discrete] [Format=numeric] [Range= 1-4] [Missing=* /8/9]

Statistics [NW/ W] [Valid=53 /-] [Invalid=252 /-]

Value	Label	Cases	Percentage
1	未婚	12	22.6%
2	已婚	40	75.5%
3	離婚	1	1.9%
4	喪偶	0	
9	跳問	245	

File : wife

v2108: Q2-2-1. 親戚1之婚姻狀況

Value	Label	Cases	Percentage
Sysmiss		7	

Warning: these figures indicate the number of cases found in the data file. They cannot be interpreted as summary statistics of the population of interest.

v2109: Q2-2-1. 親戚1參與這個家庭事業有無支薪

Information	[Type= discrete] [Format=numeric] [Range= 0-3] [Missing=* /8/9]
Statistics [NW/ W]	[Valid=53 /-] [Invalid=252 /-]

Value	Label	Cases	Percentage
0	未參與	0	
1	參與且領薪水	48	90.6%
2	參與沒薪水但有酬勞	2	3.8%
3	參與無酬勞	3	5.7%
9	跳問	245	
Sysmiss		7	

Warning: these figures indicate the number of cases found in the data file. They cannot be interpreted as summary statistics of the population of interest.

v2110: Q2-2-1. 親戚2與受訪者之關係(稱謂)

Information	[Type= discrete] [Format=numeric] [Range= 1-16] [Missing=* /88/99]
Statistics [NW/ W]	[Valid=18 /-] [Invalid=287 /-]

Value	Label	Cases	Percentage
1	夫方父親	0	
2	夫方母親	1	5.6%
3	夫方兄弟	4	22.2%
4	夫方姊妹	1	5.6%
5	妻方父親	0	
6	妻方母親	1	5.6%
7	妻方兄弟	1	5.6%
8	妻方姊妹	2	11.1%
9	已婚兒子	0	
10	已婚女兒	0	
11	未婚兒子	0	
12	未婚女兒	0	
13	媳婦	0	
14	女婿	0	
15	夫方親戚	5	27.8%
16	妻方親戚	3	16.7%
99	跳問	280	
Sysmiss		7	

Warning: these figures indicate the number of cases found in the data file. They cannot be interpreted as summary statistics of the population of interest.

v2111: Q2-2-1. 親戚2性別

Information	[Type= discrete] [Format=numeric] [Range= 0-1] [Missing=* /8/9]
Statistics [NW/ W]	[Valid=18 /-] [Invalid=287 /-]

Value	Label	Cases	Percentage
0	女	8	44.4%

File : wife

v2111: Q2-2-1. 親戚2性別

Value	Label	Cases	Percentage
1	男	10	55.6%
9	跳問	280	
Sysmiss		7	

Warning: these figures indicate the number of cases found in the data file. They cannot be interpreted as summary statistics of the population of interest.

v2112: Q2-2-1. 親戚2之婚姻狀況

Information [Type= discrete] [Format=numeric] [Range= 1-4] [Missing=* /8/9]

Statistics [NW/ W] [Valid=18 /-] [Invalid=287 /-]

Value	Label	Cases	Percentage
1	未婚	6	33.3%
2	已婚	12	66.7%
3	離婚	0	
4	喪偶	0	
9	跳問	280	
Sysmiss		7	

Warning: these figures indicate the number of cases found in the data file. They cannot be interpreted as summary statistics of the population of interest.

v2113: Q2-2-1. 親戚2參與這個家庭事業有無支薪

Information [Type= discrete] [Format=numeric] [Range= 0-3] [Missing=* /8/9]

Statistics [NW/ W] [Valid=18 /-] [Invalid=287 /-]

Value	Label	Cases	Percentage
0	未參與	0	
1	參與且領薪水	16	88.9%
2	參與沒薪水但有酬勞	2	11.1%
3	參與無酬勞	0	
9	跳問	280	
Sysmiss		7	

Warning: these figures indicate the number of cases found in the data file. They cannot be interpreted as summary statistics of the population of interest.

v2114: Q2-2-1. 親戚3與受訪者之關係(稱謂)

Information	[Type= discrete] [Format=numeric] [Range= 1-16] [Missing=*/88/99]
Statistics [NW/ W]	[Valid=8 /-] [Invalid=297 /-]

Value	Label	Cases	Percentage
1	夫方父親	0	
2	夫方母親	0	
3	夫方兄弟	1	12.5%
4	夫方姊妹	1	12.5%
5	妻方父親	0	
6	妻方母親	1	12.5%
7	妻方兄弟	0	
8	妻方姊妹	2	25.0%
9	已婚兒子	0	
10	已婚女兒	0	
11	未婚兒子	0	
12	未婚女兒	0	
13	媳婦	0	
14	女婿	0	
15	夫方親戚	3	37.5%
16	妻方親戚	0	
99	跳問	290	
Sysmiss		7	

Warning: these figures indicate the number of cases found in the data file. They cannot be interpreted as summary statistics of the population of interest.

v2115: Q2-2-1. 親戚3性別

Information	[Type= discrete] [Format=numeric] [Range= 0-1] [Missing=*/8/9]
Statistics [NW/ W]	[Valid=8 /-] [Invalid=297 /-]

Value	Label	Cases	Percentage
0	女	5	62.5%
1	男	3	37.5%
9	跳問	290	
Sysmiss		7	

Warning: these figures indicate the number of cases found in the data file. They cannot be interpreted as summary statistics of the population of interest.

v2116: Q2-2-1. 親戚3之婚姻狀況

Information	[Type= discrete] [Format=numeric] [Range= 1-4] [Missing=*/8/9]
Statistics [NW/ W]	[Valid=8 /-] [Invalid=297 /-]

Value	Label	Cases	Percentage
1	未婚	2	25.0%
2	已婚	6	75.0%
3	離婚	0	
4	喪偶	0	
9	跳問	290	
Sysmiss		7	

Warning: these figures indicate the number of cases found in the data file. They cannot be interpreted as summary statistics of the population of interest.

v2117: Q2-2-1. 親戚3參與這個家庭事業有無支薪

Information	[Type= discrete] [Format=numeric] [Range= 0-3] [Missing=*/8/9]
--------------------	--

v2117: Q2-2-1. 親戚3參與這個家庭事業有無支薪

Statistics [NW/ W] [Valid=8 /-] [Invalid=297 /-]

Value	Label	Cases	Percentage
0	未參與	0	
1	參與且領薪水	6	75.0%
2	參與沒薪水但有酬勞	2	25.0%
3	參與無酬勞	0	
9	跳問	290	
Sysmiss		7	

Warning: these figures indicate the number of cases found in the data file. They cannot be interpreted as summary statistics of the population of interest.

v2118: Q2-2-1. 親戚4與受訪者之關係(稱謂)

Information [Type= discrete] [Format=numeric] [Range= 1-16] [Missing=*88/99]

Statistics [NW/ W] [Valid=3 /-] [Invalid=302 /-]

Value	Label	Cases	Percentage
1	夫方父親	0	
2	夫方母親	0	
3	夫方兄弟	0	
4	夫方姊妹	1	33.3%
5	妻方父親	0	
6	妻方母親	0	
7	妻方兄弟	0	
8	妻方姊妹	1	33.3%
9	已婚兒子	0	
10	已婚女兒	0	
11	未婚兒子	0	
12	未婚女兒	0	
13	媳婦	0	
14	女婿	0	
15	夫方親戚	1	33.3%
16	妻方親戚	0	
99	跳問	295	
Sysmiss		7	

Warning: these figures indicate the number of cases found in the data file. They cannot be interpreted as summary statistics of the population of interest.

v2119: Q2-2-1. 親戚4性別

Information [Type= discrete] [Format=numeric] [Range= 0-1] [Missing=*8/9]

Statistics [NW/ W] [Valid=3 /-] [Invalid=302 /-]

Value	Label	Cases	Percentage
0	女	3	100.0%
1	男	0	
9	跳問	295	
Sysmiss		7	

Warning: these figures indicate the number of cases found in the data file. They cannot be interpreted as summary statistics of the population of interest.

v2120: Q2-2-1. 親戚4之婚姻狀況

Information [Type= discrete] [Format=numeric] [Range= 1-4] [Missing=*8/9]

Statistics [NW/ W] [Valid=3 /-] [Invalid=302 /-]

v2120: Q2-2-1. 親戚4之婚姻狀況

Value	Label	Cases	Percentage
1	未婚	1	33.3%
2	已婚	2	66.7%
3	離婚	0	
4	喪偶	0	
9	跳問	295	
Sysmiss		7	

Warning: these figures indicate the number of cases found in the data file. They cannot be interpreted as summary statistics of the population of interest.

v2121: Q2-2-1. 親戚4參與這個家庭事業有無支薪

Information	[Type= discrete] [Format=numeric] [Range= 0-3] [Missing=* /8/9]
Statistics [NW/ W]	[Valid=3 /-] [Invalid=302 /-]

Value	Label	Cases	Percentage
0	未參與	0	
1	參與且領薪水	3	100.0%
2	參與沒薪水但有酬勞	0	
3	參與無酬勞	0	
9	跳問	295	
Sysmiss		7	

Warning: these figures indicate the number of cases found in the data file. They cannot be interpreted as summary statistics of the population of interest.

v2122: Q2-2-1. 親戚5與受訪者之關係(稱謂)

Information	[Type= discrete] [Format=numeric] [Range= 1-16] [Missing=* /88/99]
Statistics [NW/ W]	[Valid=1 /-] [Invalid=304 /-]

Value	Label	Cases	Percentage
1	夫方父親	0	
2	夫方母親	0	
3	夫方兄弟	0	
4	夫方姊妹	1	100.0%
5	妻方父親	0	
6	妻方母親	0	
7	妻方兄弟	0	
8	妻方姊妹	0	
9	已婚兒子	0	
10	已婚女兒	0	
11	未婚兒子	0	
12	未婚女兒	0	
13	媳婦	0	
14	女婿	0	
15	夫方親戚	0	
16	妻方親戚	0	
99	跳問	297	
Sysmiss		7	

Warning: these figures indicate the number of cases found in the data file. They cannot be interpreted as summary statistics of the population of interest.

v2123: Q2-2-1. 親戚5性別

Information	[Type= discrete] [Format=numeric] [Range= 0-1] [Missing=* /8/9]
--------------------	---

v2123: Q2-2-1. 親戚5性別

Statistics [NW/ W] [Valid=1 /-] [Invalid=304 /-]

Value	Label	Cases	Percentage
0	女	1	100.0%
1	男	0	
9	跳問	297	
Sysmiss		7	

Warning: these figures indicate the number of cases found in the data file. They cannot be interpreted as summary statistics of the population of interest.

v2124: Q2-2-1. 親戚5之婚姻狀況

Information [Type= discrete] [Format=numeric] [Range= 1-4] [Missing=* /8/9]

Statistics [NW/ W] [Valid=1 /-] [Invalid=304 /-]

Value	Label	Cases	Percentage
1	未婚	0	
2	已婚	1	100.0%
3	離婚	0	
4	喪偶	0	
9	跳問	297	
Sysmiss		7	

Warning: these figures indicate the number of cases found in the data file. They cannot be interpreted as summary statistics of the population of interest.

v2125: Q2-2-1. 親戚5參與這個家庭事業有無支薪

Information [Type= discrete] [Format=numeric] [Range= 0-3] [Missing=* /8/9]

Statistics [NW/ W] [Valid=1 /-] [Invalid=304 /-]

Value	Label	Cases	Percentage
0	未參與	0	
1	參與且領薪水	1	100.0%
2	參與沒薪水但有酬勞	0	
3	參與無酬勞	0	
9	跳問	297	
Sysmiss		7	

Warning: these figures indicate the number of cases found in the data file. They cannot be interpreted as summary statistics of the population of interest.

v2126: Q2-2-1. 親戚6與受訪者之關係(稱謂)

Information [Type= discrete] [Format=numeric] [Range= 1-16] [Missing=* /88/99]

Statistics [NW/ W] [Valid=1 /-] [Invalid=304 /-]

Value	Label	Cases	Percentage
1	夫方父親	0	
2	夫方母親	0	
3	夫方兄弟	0	
4	夫方姊妹	1	100.0%
5	妻方父親	0	
6	妻方母親	0	
7	妻方兄弟	0	
8	妻方姊妹	0	
9	已婚兒子	0	
10	已婚女兒	0	
11	未婚兒子	0	

v2126: Q2-2-1. 親戚6與受訪者之關係(稱謂)

Value	Label	Cases	Percentage
12	未婚女兒	0	
13	媳婦	0	
14	女婿	0	
15	夫方親戚	0	
16	妻方親戚	0	
99	跳問	297	
System		7	

Warning: these figures indicate the number of cases found in the data file. They cannot be interpreted as summary statistics of the population of interest.

v2127: Q2-2-1. 親戚6性別

Information	[Type= discrete] [Format=numeric] [Range= 0-1] [Missing=* /8/9]
Statistics [NW/ W]	[Valid=1 /-] [Invalid=304 /-]

Value	Label	Cases	Percentage
0	女	1	100.0%
1	男	0	
9	跳問	297	
System		7	

Warning: these figures indicate the number of cases found in the data file. They cannot be interpreted as summary statistics of the population of interest.

v2128: Q2-2-1. 親戚6之婚姻狀況

Information	[Type= discrete] [Format=numeric] [Range= 1-4] [Missing=* /8/9]
Statistics [NW/ W]	[Valid=1 /-] [Invalid=304 /-]

Value	Label	Cases	Percentage
1	未婚	0	
2	已婚	1	100.0%
3	離婚	0	
4	喪偶	0	
9	跳問	297	
System		7	

Warning: these figures indicate the number of cases found in the data file. They cannot be interpreted as summary statistics of the population of interest.

v2129: Q2-2-1. 親戚6參與這個家庭事業有無支薪

Information	[Type= discrete] [Format=numeric] [Range= 0-3] [Missing=* /8/9]
Statistics [NW/ W]	[Valid=1 /-] [Invalid=304 /-]

Value	Label	Cases	Percentage
0	未參與	0	
1	參與且領薪水	1	100.0%
2	參與沒薪水但有酬勞	0	
3	參與無酬勞	0	
9	跳問	297	
System		7	

Warning: these figures indicate the number of cases found in the data file. They cannot be interpreted as summary statistics of the population of interest.

v2130: Q2-2-1. 親戚7與受訪者之關係(稱謂)

Information	[Type= discrete] [Format=numeric] [Range= 1-16] [Missing=* /88/99]
Statistics [NW/ W]	[Valid=0 /-] [Invalid=305 /-]

v2130: Q2-2-1. 親戚7與受訪者之關係(稱謂)

Value	Label	Cases	Percentage
1	夫方父親	0	
2	夫方母親	0	
3	夫方兄弟	0	
4	夫方姊妹	0	
5	妻方父親	0	
6	妻方母親	0	
7	妻方兄弟	0	
8	妻方姊妹	0	
9	已婚兒子	0	
10	已婚女兒	0	
11	未婚兒子	0	
12	未婚女兒	0	
13	媳婦	0	
14	女婿	0	
15	夫方親戚	0	
16	妻方親戚	0	
99	跳問	298	
Sysmiss		7	

Warning: these figures indicate the number of cases found in the data file. They cannot be interpreted as summary statistics of the population of interest.

v2131: Q2-2-1. 親戚7性別

Information	[Type= discrete] [Format=numeric] [Range= 0-1] [Missing=*/8/9]
Statistics [NW/ W]	[Valid=0 /-] [Invalid=305 /-]

Value	Label	Cases	Percentage
0	女	0	
1	男	0	
9	跳問	298	
Sysmiss		7	

Warning: these figures indicate the number of cases found in the data file. They cannot be interpreted as summary statistics of the population of interest.

v2132: Q2-2-1. 親戚7之婚姻狀況

Information	[Type= discrete] [Format=numeric] [Range= 1-4] [Missing=*/8/9]
Statistics [NW/ W]	[Valid=0 /-] [Invalid=305 /-]

Value	Label	Cases	Percentage
1	未婚	0	
2	已婚	0	
3	離婚	0	
4	喪偶	0	
9	跳問	298	
Sysmiss		7	

Warning: these figures indicate the number of cases found in the data file. They cannot be interpreted as summary statistics of the population of interest.

v2133: Q2-2-1. 親戚7參與這個家庭事業有無支薪

Information	[Type= discrete] [Format=numeric] [Range= 0-3] [Missing=*/8/9]
Statistics [NW/ W]	[Valid=0 /-] [Invalid=305 /-]

v2133: Q2-2-1. 親戚7參與這個家庭事業有無支薪

Value	Label	Cases	Percentage
0	未參與	0	
1	參與且領薪水	0	
2	參與沒薪水但有酬勞	0	
3	參與無酬勞	0	
9	跳問	298	
System		7	

Warning: these figures indicate the number of cases found in the data file. They cannot be interpreted as summary statistics of the population of interest.

v2134: Q2-2-1. 親戚8與受訪者之關係(稱謂)

Information	[Type= discrete] [Format=numeric] [Range= 1-16] [Missing=* /88/99]
Statistics [NW/ W]	[Valid=0 /-] [Invalid=305 /-]

Value	Label	Cases	Percentage
1	夫方父親	0	
2	夫方母親	0	
3	夫方兄弟	0	
4	夫方姊妹	0	
5	妻方父親	0	
6	妻方母親	0	
7	妻方兄弟	0	
8	妻方姊妹	0	
9	已婚兒子	0	
10	已婚女兒	0	
11	未婚兒子	0	
12	未婚女兒	0	
13	媳婦	0	
14	女婿	0	
15	夫方親戚	0	
16	妻方親戚	0	
99	跳問	298	
System		7	

Warning: these figures indicate the number of cases found in the data file. They cannot be interpreted as summary statistics of the population of interest.

v2135: Q2-2-1. 親戚8性別

Information	[Type= discrete] [Format=numeric] [Range= 0-1] [Missing=* /8/9]
Statistics [NW/ W]	[Valid=0 /-] [Invalid=305 /-]

Value	Label	Cases	Percentage
0	女	0	
1	男	0	
9	跳問	298	
System		7	

Warning: these figures indicate the number of cases found in the data file. They cannot be interpreted as summary statistics of the population of interest.

v2136: Q2-2-1. 親戚8之婚姻狀況

Information	[Type= discrete] [Format=numeric] [Range= 1-4] [Missing=* /8/9]
Statistics [NW/ W]	[Valid=0 /-] [Invalid=305 /-]

v2136: Q2-2-1. 親戚8之婚姻狀況

Value	Label	Cases	Percentage
1	未婚	0	
2	已婚	0	
3	離婚	0	
4	喪偶	0	
9	跳問	298	
Sysmiss		7	

Warning: these figures indicate the number of cases found in the data file. They cannot be interpreted as summary statistics of the population of interest.

v2137: Q2-2-1. 親戚8參與這個家庭事業有無支薪

Information	[Type= discrete] [Format=numeric] [Range= 0-3] [Missing=*/8/9]
Statistics [NW/ W]	[Valid=0 /-] [Invalid=305 /-]

Value	Label	Cases	Percentage
0	未參與	0	
1	參與且領薪水	0	
2	參與沒薪水但有酬勞	0	
3	參與無酬勞	0	
9	跳問	298	
Sysmiss		7	

Warning: these figures indicate the number of cases found in the data file. They cannot be interpreted as summary statistics of the population of interest.

v2138: Q2-2-1. 親戚9與受訪者之關係(稱謂)

Information	[Type= discrete] [Format=numeric] [Range= 1-16] [Missing=*/88/99]
Statistics [NW/ W]	[Valid=0 /-] [Invalid=305 /-]

Value	Label	Cases	Percentage
1	夫方父親	0	
2	夫方母親	0	
3	夫方兄弟	0	
4	夫方姊妹	0	
5	妻方父親	0	
6	妻方母親	0	
7	妻方兄弟	0	
8	妻方姊妹	0	
9	已婚兒子	0	
10	已婚女兒	0	
11	未婚兒子	0	
12	未婚女兒	0	
13	媳婦	0	
14	女婿	0	
15	夫方親戚	0	
16	妻方親戚	0	
99	跳問	298	
Sysmiss		7	

Warning: these figures indicate the number of cases found in the data file. They cannot be interpreted as summary statistics of the population of interest.

v2139: Q2-2-1. 親戚9性別

Information	[Type= discrete] [Format=numeric] [Range= 0-1] [Missing=*/8/9]
--------------------	--

v2139: Q2-2-1. 親戚⁹性別

Statistics [NW/ W]	[Valid=0 /-] [Invalid=305 /-]
---------------------------	-------------------------------

Value	Label	Cases	Percentage
0	女	0	
1	男	0	
9	跳問	298	
Systemmiss		7	

Warning: these figures indicate the number of cases found in the data file. They cannot be interpreted as summary statistics of the population of interest.

v2140: Q2-2-1. 親戚⁹之婚姻狀況

Information	[Type= discrete] [Format=numeric] [Range= 1-4] [Missing=* /8/9]
--------------------	---

Statistics [NW/ W]	[Valid=0 /-] [Invalid=305 /-]
---------------------------	-------------------------------

Value	Label	Cases	Percentage
1	未婚	0	
2	已婚	0	
3	離婚	0	
4	喪偶	0	
9	跳問	298	
Systemmiss		7	

Warning: these figures indicate the number of cases found in the data file. They cannot be interpreted as summary statistics of the population of interest.

v2141: Q2-2-1. 親戚⁹參與這個家庭事業有無支薪

Information	[Type= discrete] [Format=numeric] [Range= 0-3] [Missing=* /8/9]
--------------------	---

Statistics [NW/ W]	[Valid=0 /-] [Invalid=305 /-]
---------------------------	-------------------------------

Value	Label	Cases	Percentage
0	未參與	0	
1	參與且領薪水	0	
2	參與沒薪水但有酬勞	0	
3	參與無酬勞	0	
9	跳問	298	
Systemmiss		7	

Warning: these figures indicate the number of cases found in the data file. They cannot be interpreted as summary statistics of the population of interest.

v2142: Q2-2-1. 親戚¹⁰與受訪者之關係(稱謂)

Information	[Type= discrete] [Format=numeric] [Range= 1-16] [Missing=* /88/99]
--------------------	--

Statistics [NW/ W]	[Valid=0 /-] [Invalid=305 /-]
---------------------------	-------------------------------

Value	Label	Cases	Percentage
1	夫方父親	0	
2	夫方母親	0	
3	夫方兄弟	0	
4	夫方姊妹	0	
5	妻方父親	0	
6	妻方母親	0	
7	妻方兄弟	0	
8	妻方姊妹	0	
9	已婚兒子	0	
10	已婚女兒	0	
11	未婚兒子	0	

v2142: Q2-2-1. 親戚10與受訪者之關係(稱謂)

Value	Label	Cases	Percentage
12	未婚女兒	0	
13	媳婦	0	
14	女婿	0	
15	夫方親戚	0	
16	妻方親戚	0	
99	跳問	298	
Sysmiss		7	

Warning: these figures indicate the number of cases found in the data file. They cannot be interpreted as summary statistics of the population of interest.

v2143: Q2-2-1. 親戚10性別

Information	[Type= discrete] [Format=numeric] [Range= 0-1] [Missing=*/8/9]
Statistics [NW/ W]	[Valid=0 /-] [Invalid=305 /-]

Value	Label	Cases	Percentage
0	女	0	
1	男	0	
9	跳問	298	
Sysmiss		7	

Warning: these figures indicate the number of cases found in the data file. They cannot be interpreted as summary statistics of the population of interest.

v2144: Q2-2-1. 親戚10之婚姻狀況

Information	[Type= discrete] [Format=numeric] [Range= 1-4] [Missing=*/8/9]
Statistics [NW/ W]	[Valid=0 /-] [Invalid=305 /-]

Value	Label	Cases	Percentage
1	未婚	0	
2	已婚	0	
3	離婚	0	
4	喪偶	0	
9	跳問	298	
Sysmiss		7	

Warning: these figures indicate the number of cases found in the data file. They cannot be interpreted as summary statistics of the population of interest.

v2145: Q2-2-1. 親戚10參與這個家庭事業有無支薪

Information	[Type= discrete] [Format=numeric] [Range= 0-3] [Missing=*/8/9]
Statistics [NW/ W]	[Valid=0 /-] [Invalid=305 /-]

Value	Label	Cases	Percentage
0	未參與	0	
1	參與且領薪水	0	
2	參與沒薪水但有酬勞	0	
3	參與無酬勞	0	
9	跳問	298	
Sysmiss		7	

Warning: these figures indicate the number of cases found in the data file. They cannot be interpreted as summary statistics of the population of interest.

v2146: Q2-3. 目前除了家庭事業外,您還有沒有兼其他工作

Information	[Type= discrete] [Format=numeric] [Range= 1-2] [Missing=*/8/9]
Statistics [NW/ W]	[Valid=305 /-] [Invalid=0 /-]

v2146: Q2-3. 目前除了家庭事業外,您還有沒有兼其他工作

Value	Label	Cases	Percentage
1	有(續問2-3-1)	15	4.9%
2	沒有(跳問參)	290	95.1%

Warning: these figures indicate the number of cases found in the data file. They cannot be interpreted as summary statistics of the population of interest.

v2147: Q2-3-1. 請問您兼職的行業是什麼

Information [Type= continuous] [Format=numeric] [Range= 0-920] [Missing=*/888/999]

Statistics [NW/ W] [Valid=15 /-] [Invalid=290 /-]

Value	Label	Cases	Percentage
0	其他不能歸類之行業	0	
11	農藝及園藝業	0	
12	農事服務業	0	
13	畜牧業	0	
14	狩獵及獵物飼養業	0	
21	林業	0	
22	伐木及林產經營業	0	
31	漁撈業	0	
32	水產養殖業	0	
50	煤礦業	0	
60	石油、天然氣及地熱礦業	0	
70	金屬礦業	0	
81	鹽業	0	
82	化學與肥料礦業	0	
83	土礦業	0	
84	石礦業	0	
89	其他非金屬礦業	0	
91	陸上土石採取業	0	
92	河海沙礫採取業	0	
99	其他土石採取業	0	
111	屠宰業	0	
112	乳品製造業	0	
113	罐頭、冷凍、脫水及醃漬食品製造業	0	
114	糖果、麵食烘焙業	0	
115	製油、製粉及碾穀業	0	
116	製糖業	0	
117	調味品製造業	0	
118	飲料製造業	0	
119	其他食品製造業	0	
120	菸草製造業	0	
131	棉紡織業	0	
132	毛紡織業	0	
133	絲紡織業	0	
134	針織業	0	
135	不織布業	0	
136	人造纖維紡織業	0	
137	繩、網、氈、毯製造業	0	

v2147: Q2-3-1. 請問您兼職的行業是什麼

Value	Label	Cases	Percentage
138	印染整理業	0	
139	其他紡織品製造業	0	
141	外衣製造業	1	6.7%
142	襯衫及內衣製造業	0	
143	製帽業	0	
144	紡織鞋製造業	0	
145	服飾品製造業	0	
149	雜項纖維製品製造業	0	
150	皮革、毛皮及其至品製造業	0	
160	木竹製品製造業	0	
171	非金屬傢俱及裝飾品製造業	0	
172	金屬傢俱及裝飾品製造業	0	
173	傢俱及裝飾品表面塗裝業	0	
181	紙漿製造業	0	
182	紙製造業	0	
183	加工紙製造業	0	
184	紙容器製造業	1	6.7%
189	其他紙製品製造業	0	
191	印刷業	0	
192	製版業	0	
193	裝訂業	0	
194	印刷有關服務業	0	
211	基本化學材料製造業	0	
212	人造纖維、合成樹脂、塑膠及橡膠製品	0	
219	其他化學材料製造業	0	
221	塗料、漆料及相關產品製造業	0	
222	藥品製造業	0	
223	清潔及化妝品製造業	0	
229	雜項化學製品製造業	0	
231	石油煉製業	0	
239	其他石油及煤製品製造業	0	
240	橡膠製品製造業	0	
250	塑膠製品製造業	1	6.7%
261	陶瓷器及其製品製造業	0	
262	玻璃及玻璃製品製造業	0	
263	水泥及水泥製品製造業	0	
264	耐火材料製造業	0	
265	石材製品製造業	0	
269	其他非金屬礦物製品製造業	0	
271	鋼鐵基本工業	0	
272	鋼鐵基本工業	0	
273	鋁基本工業	0	
274	銅基本工業	0	
279	其他非鐵金屬基本工業	0	
281	金屬手工工具製造業	0	

v2147: Q2-3-1. 請問您兼職的行業是什麼

Value	Label	Cases	Percentage
282	金屬模具製造業	0	
283	金屬建築結構及組件製造業	0	
284	鋁銅製品製造業	0	
285	粉末冶金及表面處理業	0	
289	其他金屬製品製造業	0	
291	鍋爐及原動機製造修配業	0	
292	農業及園藝機械製造修配業	0	
293	金屬加工用機械製造修配業	0	
294	專用生產機械製造修配業	0	
295	建築及礦業機械設備製造修配業	0	
296	事務機器製造業	0	
297	污染防制設備製造修配業	0	
298	非傳統加工設備製造修配業	0	
299	其他機械製造修配業	0	
311	電力機械器材製造修配業	0	
312	家用電器製造業	0	
313	照明設備製造業	0	
314	資料存儲及處理設備製造業	0	
315	視聽電子產品製造業	0	
316	通信機械器材製造業	0	
317	電子零組件製造業	0	
318	電池製造業	0	
319	其他電力及電子機械器材製造修配業	1	6.7%
321	船舶及其零件製造修配業	0	
322	鐵路車輛及其零件製造修配業	0	
323	汽車及其零件製造業	0	
324	機車及其零件製造業	0	
325	自行車及其零件製造業	0	
326	航空器及其零件製造修配業	0	
329	其他運輸工具及其零件製造修配業	0	
331	科學、光學及工業精密機械製造業	0	
332	鐘錶製造業	0	
333	醫療機械器材設備製造業	0	
339	其他精密器械製造業	0	
390	雜項工業製品製造業	0	
410	電力供應業	0	
420	氣體燃料供應業	0	
430	暖氣及熱水供應業	0	
440	自來水供應業	0	
450	土木工程業	0	
460	建築工程業	0	
470	電路及管道工程業	0	
480	油漆、粉刷、鍍漆業	0	
490	其他營造業	0	
511	農、畜、水產品批發業	0	

v2147: Q2-3-1. 請問您兼職的行業是什麼

Value	Label	Cases	Percentage
512	食品什貨批發業	1	6.7%
513	布疋、衣著、服飾品批發業	0	
514	傢俱及其裝設品製造業	0	
515	五金及家庭日常用品製造業	0	
516	化學製品批發業	0	
517	藥類、化妝品批發業	0	
518	文教、康樂用品批發業	0	
521	鐘錶、眼鏡批發業	0	
522	建材批發業	0	
523	燃料批發業	0	
524	機械器具批發業	0	
525	車輛零件及自行車批發業	0	
526	首飾及貴重金屬批發業	0	
527	照相器材批發業	0	
529	未分類其他批發業	0	
531	農、畜、水產品零售業	0	
532	食品、飲料零售業	1	6.7%
533	布疋、衣著、服飾品零售業	0	
534	傢俱及裝飾品零售業	0	
535	五金及家庭日常用品零售業	0	
536	化學製品零售業	0	
537	藥類、化妝品零售業	0	
538	文教、康樂用品零售業	0	
541	鐘錶、眼鏡零售業	0	
542	建材零售業	0	
543	燃料零售業	0	
544	機械器材零售業	0	
545	車輛及車輛零件零售業	0	
546	首飾及貴重金屬零售業	0	
547	照相器材零售業	0	
548	中古商品零售業	0	
551	郵購業	0	
559	其他零售業	0	
561	百貨超市業	1	6.7%
569	其他綜合零售業	0	
570	國際貿易業	0	
581	餐館業	0	
582	速食餐飲業	0	
583	小吃店業	0	
584	飲料店業	0	
585	餐盒業	0	
589	其他飲食業	0	
611	路上運輸業	0	
612	路上運輸業	0	
613	水上運輸業	0	

v2147: Q2-3-1. 請問您兼職的行業是什麼

Value	Label	Cases	Percentage
614	航空運輸業	0	
615	運輸服務業	0	
620	倉儲業	0	
631	郵政業	0	
632	電信業	0	
651	銀行業	0	
652	票券金融業	0	
653	信用合作社業	0	
654	農會、漁會信用部	0	
659	其他金融業	0	
661	證券業	0	
662	期貨業	0	
671	人身保險業	5	33.3%
672	財產保險業	0	
673	社會保險業	0	
674	保險輔助業	0	
675	再保險業	0	
679	其他保險業	0	
681	不動產經濟業	0	
682	市場及展示場管理業	0	
711	法律服務業	0	
712	會計服務業	0	
720	土木建築服務業	0	
730	商品經紀業	0	
740	顧問服務業	0	
750	資訊服務業	0	
760	廣告業	0	
770	設計業	1	6.7%
781	機械設備租賃業	0	
782	運輸工具設備租賃業	0	
783	物品租賃業	0	
790	其他工商服務業	1	6.7%
810	環境衛生及污染防制服務業	0	
821	教育訓練服務業	0	
822	學術研究及服務業	0	
823	醫療保健服務業	0	
824	社會福利服務業	0	
825	人民團體	0	
829	其他社會服務業	0	
831	新聞出版業	0	
832	期刊、雜誌出版業	0	
833	書籍出版業	0	
834	其他出版業	0	
841	電影製作業	0	
842	電影片發行業	0	

v2147: Q2-3-1. 請問您兼職的行業是什麼

Value	Label	Cases	Percentage
843	電影片映演業	0	
851	廣播業	0	
852	電視業	0	
853	廣播電視節目供應業	0	
861	戲劇、舞蹈及技藝表演業	0	
862	音樂演奏業	0	
863	文學及藝術業	0	
870	娛樂業	0	
880	旅館業	0	
891	汽車服務業	0	
892	修理服務業	0	
893	洗染業	0	
894	家事服務業	0	
899	其他個人服務業	0	
911	公務機構	1	6.7%
912	國防事業	0	
920	國際機構及外國駐在機構	0	
999	不適用	290	

Warning: these figures indicate the number of cases found in the data file. They cannot be interpreted as summary statistics of the population of interest.

v2148: Q2-3-2. 請問您兼職的職位是什麼

Information	[Type= discrete] [Format=numeric] [Range= 2-986] [Missing=*/888/999]
Statistics [NW/ W]	[Valid=15 /-] [Invalid=290 /-]

Value	Label	Cases	Percentage
2		1	6.7%
11	化學家	0	
12	物理學家	0	
13	其他物理科學家	0	
14	理化科學技術人員	0	
20	建築師、工程師及有關技術人員主管	0	
21	建築師及都市計畫人員	0	
22	土木工程師	0	
23	電機及電子工程師	0	
24	機械工程師	0	
25	化學工程師	0	
26	冶金工程師	0	
27	採礦工程師	0	
28	工業工程師	0	
29	其他工程師及技師	0	
30	測量師	0	
31	製圖員	0	
32	土木工程技術員	0	
33	電機及電子工程技術員	0	
34	機械工程技術員	0	
35	化學工程技術員	0	

v2148: Q2-3-2. 請問您兼職的職位是什麼

Value	Label	Cases	Percentage
36	冶金技術員	0	
37	採礦技術員	0	
38	工業工程技術員	0	
39	其他工程技術員	0	
41	飛航駕駛員	0	
42	飛航技術人員	0	
43	船長及引水人員	0	
44	輪機人員	0	
51	生物學家及有關科學家	0	
52	生物化學家、細菌學家及有關科學家	0	
53	農藝學家及有關科學家	0	
54	生物科學技術員	0	
61	一般科醫師	0	
62	專科醫師	0	
63	公共衛生醫師	0	
64	牙醫師	0	
65	中醫師	0	
66	獸醫師	0	
67	醫事檢驗師	0	
68	藥師	0	
69	營養師	0	
71	護理師及護士	0	
72	助產士	0	
73	醫用放射線技術師	0	
74	公共衛生及社會醫學工作人員	0	
75	醫院管理人員	0	
76	驗光師	0	
77	復健技術師	0	
78	醫事及獸醫佐理人員	0	
79	其他醫事及獸醫工作人員	0	
81	統計學家	0	
82	數學家及精算師	0	
83	系統分析師	0	
84	電子計算機程式設計師	0	
85	統計及數學佐理人員	0	
90	經濟學家	0	
110	會計師	0	
121	律師	0	
122	推事及評事	0	
123	檢察官	0	
124	大法官	0	
125	公設辯護人	0	
129	其他法律工作人員	0	
131	大學教授、副教授、講師	0	
132	大學助教	0	

v2148: Q2-3-2. 請問您兼職的職位是什麼

Value	Label	Cases	Percentage
133	專科學校教師	0	
134	中學教師	0	
135	小學教師	0	
136	學前教育教師	0	
137	特殊教育教師	0	
139	其他教師	0	
141	神職人員及有關宗教工作者	0	
149	其他宗教工作人員	0	
151	作家及評論家	0	
152	新聞記者	0	
153	編輯	0	
159	其他作家、新聞記者及有關工作人員	0	
161	書畫家、金石家、雕塑家及有關工作人員	0	
162	攝影家	0	
163	商業美術設計及技術人員	1	6.7%
171	作曲家、音樂家、聲樂家及演奏家	0	
172	舞蹈家	0	
173	演藝人員及導演	0	
174	製作人	0	
179	其他表演人員	0	
181	職業運動員	0	
182	運動教練	0	
183	運動裁判	0	
189	未分類其他體育加、運動員及有關人員	0	
191	圖書管理師	0	
192	社會學家、人類學家及有關科學家	0	
193	社會工作人員	0	
194	人力及職業輔導人員	0	
195	語言學家及翻譯人員	0	
196	體育學家	0	
197	公關執行	0	
199	未分類其他專門性、技術性及有關工作人員	0	
201	中央民意代表	0	
202	省市議員	0	
203	縣市議員	0	
204	鄉鎮市民意代表	0	
205	中央政府行政正副主管	0	
206	省市政府行政正副主管	0	
207	縣市政府行政正副主管	0	
208	鄉鎮市政府行政正副主管	0	
209	公立大專學校校長	0	
210	公立高中職校長	0	
211	公立國中校長	0	
212	公立國小校長	0	
221	企業機構主持人	1	6.7%

v2148: Q2-3-2. 請問您兼職的職位是什麼

Value	Label	Cases	Percentage
222	生產部門主管人員	0	
223	其他部門主管人員	1	6.7%
224	私立大專校長	0	
225	私立高中職校長	0	
226	私立國中校長	0	
227	私立小學校長	0	
228	私立幼稚園園長	0	
229	私立補習班業主	0	
300	企業業務監督人員	0	
310	政府行政監督及佐理人員	0	
321	速記員及打字員	0	
322	登錄設備操作員	0	
323	繕寫人員	0	
331	簿記員及出納員	1	6.7%
332	抄表員	0	
333	收費員及售票員	1	6.7%
339	其他簿記員及出納員	0	
341	事務機器操作員	0	
342	電子處理資料系統操作員	0	
343	電子處理資料系統資料管制員	0	
351	鐵路運輸業務監督人員	0	
352	公路運輸監督人員	0	
353	郵政業務監督人員	0	
354	電信業務監督人員	0	
355	運輸業工作人員	0	
360	隨車工作人員	0	
370	郵政佐理人員	0	
380	電信工作人員	0	
391	倉庫及物料管理員	0	
392	生產規劃佐理員	0	
393	文書佐理員	0	
394	圖書檔案佐理員	0	
395	人事佐理員	0	
396	接待員	0	
397	市場調查員	0	
398	雇員（約聘人員	0	
399	未歸類其他佐理人員	0	
400	國際貿易、批發及零售業經理	1	6.7%
410	批發及零售業自營業主	2	13.3%
421	售貨稽查人員	0	
422	採購人員	0	
431	專技銷售及諮詢服務人員	0	
432	巡迴推銷員	0	
433	銷售代理人員	0	
434	業務專員	1	6.7%

v2148: Q2-3-2. 請問您兼職的職位是什麼

Value	Label	Cases	Percentage
441	經紀人	1	6.7%
442	工商服務推銷員	0	
443	拍賣員	0	
444	鑑估員	0	
451	售貨員	0	
452	小販	0	
491	典當業業主及典當業務員	0	
492	加油站服務員	0	
493	舊貨及廢品收購人	0	
500	餐旅業經理	0	
511	餐旅業自營業主	1	6.7%
512	洗濯、熨燙業自營業主	0	
513	理髮、美容業自營業主	0	
520	家事及有關服務監督人員	0	
531	廚師	0	
532	餐飲服務人員	0	
540	傭工及其他家事服務工作者	0	
551	建築物看管人員	0	
552	建築物清掃工及有關工作人員	0	
560	洗濯及熨燙工	0	
570	理髮、美容、染髮及有關工作者	0	
581	警察及偵察人員	1	6.7%
582	消防工作人員	0	
589	其他公共安全工作人員	0	
591	嚮導人員	0	
592	殮葬及遺體防腐化妝人員	0	
599	未分類其他服務工作人員	0	
600	農場經理及管理員	0	
611	綜合農場場主	0	
612	專業農場場主	0	
620	自耕農	0	
621	水旱田農工	0	
622	果員及特作園圃農工	0	
623	家畜飼養工作者	0	
624	乳畜管理工作人員	0	
625	家禽場工作者	0	
626	園圃農工	0	
627	農業機械操作工	0	
629	其他農畜工作者	0	
630	林場包商之業主	0	
631	林木採運工作人員	0	
632	育苗造林工作人員	0	
633	森林防護人員	0	
639	其他林業工作者	0	
640	漁業工作之業主	0	

v2148: Q2-3-2. 請問您兼職的職位是什麼

Value	Label	Cases	Percentage
641	海洋漁民	0	
642	河沼漁民	0	
643	漁船駕駛及有關工作者	0	
644	其他水產物採集工作者	0	
645	水產養殖工作者	0	
650	狩獵工作者	0	
700	生產監督及領班	0	
711	礦工及採石工	0	
712	礦工及石材處理工	0	
713	鑽井工及有關工作者	0	
714	鹽工	0	
720	鐵工廠老闆	0	
721	金屬熔煉工	0	
722	金屬昆軋機操作工	0	
723	金屬鎔化工及加熱工	0	
724	鑄造工	0	
725	砂型及砂心工	0	
726	金屬熱處理工	0	
727	金屬拉製及擠型工	0	
728	金屬電鍍及浸鍍工	0	
729	其他金屬製造工	0	
730	木材製造廠及造紙廠業主	0	
731	木材處理工	0	
732	鋸木工、合板製造工及有關製造工	0	
733	紙漿製造工	0	
734	造紙工	0	
741	壓碎工、研磨工及混合工	0	
742	蒸煮工、烘烤工及有關加熱工	0	
743	過濾及分離工	0	
744	蒸餾設備及反應器操作工	0	
745	石油精鍊工	0	
746	人造纖維製造工	0	
749	其他化學製造工及有關工作者	0	
750	紡織、針織、漂染及有關工作僱主	0	
751	纖維準備工	0	
752	紡紗工、併紗工及捻線工	0	
753	紡織機與針線機安裝調節工及圖案卡準備工	0	
754	織造工及有關工作者	0	
755	針織工	0	
756	紡織品漂染及整理工	0	
757	繩網編織工	0	
759	其他紡織、針紡、漂染及有關工作者	0	
760	鞣革及生皮調製之業主	0	
761	鞣革工	0	
762	毛皮硝製工	0	

v2148: Q2-3-2. 請問您兼職的職位是什麼

Value	Label	Cases	Percentage
770	食品及飲料製造廠之業主	0	
771	碾磨工、炸油工及有關工作者	0	
772	製糖工	0	
773	屠宰及切肉工	0	
774	食品罐頭製造工及保藏工	0	
775	乳製品製造工	0	
776	麵食及糖果製造工	0	
777	製茶工	0	
778	酒類及飲料製造工	0	
779	其他食品及飲料製造工	0	
780	菸葉及其製品製造之業主	0	
781	菸葉調製工	0	
782	菸製品製造工	0	
790	成衣、縫紉、裝飾品製造廠之業主	0	
791	成衣工	0	
792	毛皮成衣工及有關工作者	0	
793	製帽工	0	
794	打樣及剪裁工	0	
795	縫紉及刺繡工	0	
796	縫製裝飾品製造工	0	
799	其他成衣、縫紉、裝飾品製造及有關工作者	0	
800	製鞋及皮革製品製造業業主	0	
801	製鞋及修鞋工	0	
802	鞋類製面及製配底工	0	
803	皮革製品製造工	0	
810	傢俱及有關木製品製造業業主	0	
811	傢俱木工	0	
812	木工機械操作工	0	
813	竹製品製作及編製工	0	
814	藤柳製品及編製工	0	
819	其他傢俱及有關木製品製作工	0	
820	石工之雇主	0	
821	裁石工	0	
822	工藝石工	0	
830	鍛工、工具製造工及工具操作工之業主	0	
831	鍛工	0	
832	工具製造工、金屬模型製造工及金屬劃線工	0	
833	鉗工	0	
834	工具機安裝及試車工	0	
835	工具機操作工	0	
836	金屬打磨及工具磨利工	0	
839	其他鍛工、工具製造工及工具操作工	0	
840	機器裝配及精密儀器製造之業主	0	
841	機器裝配工	0	
842	機器修理工	0	

v2148: Q2-3-2. 請問您兼職的職位是什麼






Value	Label	Cases	Percentage
843	鐘錶及精密儀器製造及修配工	0	
844	動力車輛修配工	0	
845	飛機修理工	0	
846	鐵路機車及列車修理工	0	
847	其他機器及精密儀器裝修工	0	
850	電機、電子裝配工及有關工作之業主	0	
851	電機裝配工	0	
852	電子裝修工	0	
853	電機及電子設備裝配工	0	
854	無線電及電視修理工	0	
855	電線配設工	0	
856	電話及電報機裝修工	0	
857	電線及電纜架設工	0	
859	其他電機、電子裝配工及有關工作者	0	
860	廣播及音響設備操作工及有關工作者之雇主	0	
861	傳播設備操作工	0	
862	音響設備操作工及電影放映工	0	
870	管鉗工、焊工、板金工及金屬建材架構工之雇主	0	
871	管鉗工及管道裝設工	0	
872	焊接切割工	0	
873	板金工	0	
874	金屬建材架構工	0	
880	珠寶及貴金屬製作工	0	
890	玻璃及陶瓷工廠之業主	0	
891	玻璃製品製造工	0	
892	陶瓷及磚瓦製坯工	0	
893	玻璃熔爐工及窯工	0	
894	玻璃鏤刻及蝕刻工	0	
895	玻璃陶瓷描繪及美飾工	0	
899	其他玻璃工、陶瓷工及有關工作者	0	
900	橡膠及塑膠工廠之業主	0	
901	橡膠製品製造工	0	
902	輪胎製造工及硫化工	0	
903	塑膠製品製造工	1	6.7%
910	紙製品及紙板製品製造工	1	6.7%
920	照相館及印刷廠之業主	0	
921	排版工	0	
922	印刷工	0	
923	鑄版工及電版工	0	
924	雋版工	0	
925	照相製版工	0	
926	裝訂及有關工作者	0	
927	照相暗房工作者	0	
929	其他印刷及有關工作者	0	
930	油漆包工之業主	0	

v2148: Q2-3-2. 請問您兼職的職位是什麼

Value	Label	Cases	Percentage
931	一般油漆工	0	
939	其他油漆工	0	
941	樂器製造及調音工	0	
942	製刷工	0	
943	非金屬礦物製品製造工	0	
949	未分類其他生產有關工作者	0	
950	營建、建築等包工之業主	0	
951	砌磚工及鋪面工	0	
952	混凝土工	0	
953	屋頂工	0	
954	營建木工	0	
955	泥水工	0	
956	絕緣材料安裝工	0	
957	玻璃裝配工	0	
958	裝潢師傅	0	
959	其他營建工	0	
961	發電機操作工	0	
969	其他原動力廠及有關設備操作工	0	
970	運搬機械、土木營建機械操作者、及貨物搬運工之雇主	0	
971	碼頭工及貨物搬運工	0	
972	索具裝製工及鋼纜絞結工	0	
973	起重機操作工	0	
974	土木營建機械操作工	0	
979	其他運搬機械、土木營建機械操作工及貨物搬運工	0	
981	船舶艙面水手	0	
982	船舶機艙水手	0	
983	鐵路動力車機車長、司機員及機車助理	0	
984	鐵路制動工、轉轍工及號誌工	0	
985	汽車駕駛員	0	
986		0	
999	不適用	290	

Warning: these figures indicate the number of cases found in the data file. They cannot be interpreted as summary statistics of the population of interest.

v2149: Q2-3-4. 請問您兼職的受雇狀況是哪一種

Information	[Type= discrete] [Format=numeric] [Range= 1-6] [Missing=*/8/9]		
Statistics [NW/ W]	[Valid=15 /-] [Invalid=290 /-]		
Value	Label	Cases	Percentage
1	自己的事業	2	 13.3%
2	自家的事業	4	 26.7%
3	受公營企業僱用	1	 6.7%
4	受私營企業僱用	6	 40.0%
5	做零工	0	
6	做家庭代工	2	 13.3%
9	不適用	290	

Warning: these figures indicate the number of cases found in the data file. They cannot be interpreted as summary statistics of the population of interest.

v2150: Q3. 目前的家庭事業為**Information** [Type= discrete] [Format=numeric] [Range= 1-2] [Missing=* /8/9]**Statistics [NW/ W]** [Valid=298 /-] [Invalid=7 /-]

Value	Label	Cases	Percentage
1	商業(答3-A部分)	108	36.2%
2	製造業(答3-B部分)	190	63.8%
Systemss		7	

*Warning: these figures indicate the number of cases found in the data file. They cannot be interpreted as summary statistics of the population of interest.***# v2151: Q3-A-1. 這個公司(商店)目前有無自己的製造部門****Information** [Type= discrete] [Format=numeric] [Range= 1-2] [Missing=* /8/9]**Statistics [NW/ W]** [Valid=110 /-] [Invalid=195 /-]

Value	Label	Cases	Percentage
1	有(續答3-A-1-a)	7	6.4%
2	沒有(跳問參3-1)	103	93.6%
9	不適用	195	

*Warning: these figures indicate the number of cases found in the data file. They cannot be interpreted as summary statistics of the population of interest.***# v2152: Q3-A-1-a. 是哪一種工廠?(可複選):(1)自己開設工廠****Information** [Type= discrete] [Format=numeric] [Range= 1-2] [Missing=* /8/9]**Statistics [NW/ W]** [Valid=6 /-] [Invalid=299 /-]

Value	Label	Cases	Percentage
1	有	5	83.3%
2	無	1	16.7%
8	未答	0	
9	不適用	299	

*Warning: these figures indicate the number of cases found in the data file. They cannot be interpreted as summary statistics of the population of interest.***# v2153: Q3-A-1-a. 是哪一種工廠?(可複選):(2)專屬的工廠****Information** [Type= discrete] [Format=numeric] [Range= 1-2] [Missing=* /8/9]**Statistics [NW/ W]** [Valid=5 /-] [Invalid=300 /-]

Value	Label	Cases	Percentage
1	有	1	20.0%
2	無	4	80.0%
8	未答	0	
9	不適用	300	

*Warning: these figures indicate the number of cases found in the data file. They cannot be interpreted as summary statistics of the population of interest.***# v2154: Q3-A-1-a. 是哪一種工廠?(可複選):(3)投資的工廠****Information** [Type= discrete] [Format=numeric] [Range= 1-2] [Missing=* /8/9]**Statistics [NW/ W]** [Valid=5 /-] [Invalid=300 /-]

Value	Label	Cases	Percentage
1	有	0	
2	無	5	100.0%
8	未答	0	
9	不適用	300	

Warning: these figures indicate the number of cases found in the data file. They cannot be interpreted as summary statistics of the population of interest.

# v2155: Q3-B-1. 這個工廠目前有無自己的貿易商			
Information		[Type= discrete] [Format=numeric] [Range= 1-2] [Missing=* /8/9]	
Statistics [NW/ W]		[Valid=198 /-] [Invalid=107 /-]	
Value	Label	Cases	Percentage
1	有	15	7.6%
2	沒有	183	92.4%
9	不適用	107	
<i>Warning: these figures indicate the number of cases found in the data file. They cannot be interpreted as summary statistics of the population of interest.</i>			
# v2156: Q3-1. 目前您在家庭事業中是做些什麼			
Information		[Type= discrete] [Format=numeric] [Range= 1-5] [Missing=* /8/9]	
Statistics [NW/ W]		[Valid=305 /-] [Invalid=0 /-]	
Value	Label	Cases	Percentage
1	幾乎什麼都要做	243	79.7%
2	看頭看尾即可	34	11.1%
3	專門負責一個工作	17	5.6%
4	專門負責一個主管的工作	11	3.6%
5	不必參與家庭事業(跳問肆)	0	
<i>Warning: these figures indicate the number of cases found in the data file. They cannot be interpreted as summary statistics of the population of interest.</i>			
# v2157: 表3-1. 是否做聯絡協調(接電話)(跳答表3-7)			
Information		[Type= discrete] [Format=numeric] [Range= 0-1] [Missing=* /8/9]	
Statistics [NW/ W]		[Valid=294 /-] [Invalid=11 /-]	
Value	Label	Cases	Percentage
0	否	48	16.3%
1	是	246	83.7%
9	不適用	11	
<i>Warning: these figures indicate the number of cases found in the data file. They cannot be interpreted as summary statistics of the population of interest.</i>			
# v2158: 表3-1. 是否做會計(記帳)(續答3-2)			
Information		[Type= discrete] [Format=numeric] [Range= 0-1] [Missing=* /8/9]	
Statistics [NW/ W]		[Valid=279 /-] [Invalid=26 /-]	
Value	Label	Cases	Percentage
0	否	137	49.1%
1	是	142	50.9%
9	不適用	26	
<i>Warning: these figures indicate the number of cases found in the data file. They cannot be interpreted as summary statistics of the population of interest.</i>			
# v2159: 表3-1. 是否做財務管理(續答3-2)			
Information		[Type= discrete] [Format=numeric] [Range= 0-1] [Missing=* /8/9]	
Statistics [NW/ W]		[Valid=294 /-] [Invalid=11 /-]	
Value	Label	Cases	Percentage
0	否	116	39.5%
1	是	178	60.5%
9	不適用	11	
<i>Warning: these figures indicate the number of cases found in the data file. They cannot be interpreted as summary statistics of the population of interest.</i>			
# v2160: 表3-1. 是否做總務或跑銀行(金融機構)(跳答表3-7)			
Information		[Type= discrete] [Format=numeric] [Range= 0-1] [Missing=* /8/9]	

v2160: 表3-1. 是否做總務或跑銀行(金融機構)(跳答表3-7)

Statistics [NW/ W]	[Valid=286 /-] [Invalid=19 /-]		
Value	Label	Cases	Percentage
0	否	134	46.9%
1	是	152	53.1%
9	不適用	19	
<i>Warning: these figures indicate the number of cases found in the data file. They cannot be interpreted as summary statistics of the population of interest.</i>			

v2161: 表3-1. 是否做業務:出外接洽客戶(跳答表3-7)

Information	[Type= discrete] [Format=numeric] [Range= 0-1] [Missing=*/8/9]		
Statistics [NW/ W]	[Valid=251 /-] [Invalid=54 /-]		
Value	Label	Cases	Percentage
0	否	201	80.1%
1	是	50	19.9%
9	不適用	54	
<i>Warning: these figures indicate the number of cases found in the data file. They cannot be interpreted as summary statistics of the population of interest.</i>			

v2162: 表3-1. 是否做發家庭代工(跳答表3-7)

Information	[Type= discrete] [Format=numeric] [Range= 0-1] [Missing=*/8/9]		
Statistics [NW/ W]	[Valid=117 /-] [Invalid=188 /-]		
Value	Label	Cases	Percentage
0	否	73	62.4%
1	是	44	37.6%
9	不適用	186	
Sysmiss		2	
<i>Warning: these figures indicate the number of cases found in the data file. They cannot be interpreted as summary statistics of the population of interest.</i>			

v2163: 表3-1. 是否做訓練員工(跳答表3-7)

Information	[Type= discrete] [Format=numeric] [Range= 0-1] [Missing=*/8/9]		
Statistics [NW/ W]	[Valid=202 /-] [Invalid=103 /-]		
Value	Label	Cases	Percentage
0	否	128	63.4%
1	是	74	36.6%
9	不適用	103	
<i>Warning: these figures indicate the number of cases found in the data file. They cannot be interpreted as summary statistics of the population of interest.</i>			

v2164: 表3-1. 是否做監督管理工人(跳答表3-7)**Information** [Type= discrete] [Format=numeric] [Range= 0-1] [Missing=* /8/9]**Statistics [NW/ W]** [Valid=202 /-] [Invalid=103 /-]

Value	Label	Cases	Percentage
0	否	106	52.5%
1	是	96	47.5%
9	不適用	103	

*Warning: these figures indicate the number of cases found in the data file. They cannot be interpreted as summary statistics of the population of interest.***# v2165: 表3-1. 是否做實際生產的勞動過程(跳答表3-7)****Information** [Type= discrete] [Format=numeric] [Range= 0-1] [Missing=* /8/9]**Statistics [NW/ W]** [Valid=259 /-] [Invalid=46 /-]

Value	Label	Cases	Percentage
0	否	75	29.0%
1	是	184	71.0%
9	不適用	46	

*Warning: these figures indicate the number of cases found in the data file. They cannot be interpreted as summary statistics of the population of interest.***# v2166: 表3-1. 是否做機器的設定或維修(跳答表3-7)****Information** [Type= discrete] [Format=numeric] [Range= 0-1] [Missing=* /8/9]**Statistics [NW/ W]** [Valid=176 /-] [Invalid=129 /-]

Value	Label	Cases	Percentage
0	否	162	92.0%
1	是	14	8.0%
9	不適用	127	
Systemmiss		2	

*Warning: these figures indicate the number of cases found in the data file. They cannot be interpreted as summary statistics of the population of interest.***# v2167: 表3-1. 是否做設計或電腦繪圖(跳答表3-7)****Information** [Type= discrete] [Format=numeric] [Range= 0-1] [Missing=* /8/9]**Statistics [NW/ W]** [Valid=120 /-] [Invalid=185 /-]

Value	Label	Cases	Percentage
0	否	108	90.0%
1	是	12	10.0%
9	不適用	183	
Systemmiss		2	

*Warning: these figures indicate the number of cases found in the data file. They cannot be interpreted as summary statistics of the population of interest.***# v2168: 表3-1. 是否做環境的清潔整理(跳答表3-7)****Information** [Type= discrete] [Format=numeric] [Range= 0-1] [Missing=* /8/9]**Statistics [NW/ W]** [Valid=298 /-] [Invalid=7 /-]

Value	Label	Cases	Percentage
0	否	55	18.5%
1	是	243	81.5%
9	不適用	7	

*Warning: these figures indicate the number of cases found in the data file. They cannot be interpreted as summary statistics of the population of interest.***# v2169: 表3-1. 是否做產品的品檢(跳答表3-7)****Information** [Type= discrete] [Format=numeric] [Range= 0-1] [Missing=* /8/9]

v2169: 表3-1. 是否做產品的品檢(跳答表3-7)

Statistics [NW/ W]	[Valid=258 /-] [Invalid=47 /-]		
Value	Label	Cases	Percentage
0	否	94	36.4%
1	是	164	63.6%
9	不適用	47	
<i>Warning: these figures indicate the number of cases found in the data file. They cannot be interpreted as summary statistics of the population of interest.</i>			

v2170: 表3-1. 是否做看店做買賣(跳答表3-7)

Information	[Type= discrete] [Format=numeric] [Range= 0-1] [Missing=* /8/9]		
Statistics [NW/ W]	[Valid=108 /-] [Invalid=197 /-]		
Value	Label	Cases	Percentage
0	否	24	22.2%
1	是	84	77.8%
9	不適用	194	
Sysmiss		3	
<i>Warning: these figures indicate the number of cases found in the data file. They cannot be interpreted as summary statistics of the population of interest.</i>			

v2171: 表3-1. 是否做接洽生產工廠或原料及產品的供應者(跳答表3-7)

Information	[Type= discrete] [Format=numeric] [Range= 0-1] [Missing=* /8/9]		
Statistics [NW/ W]	[Valid=99 /-] [Invalid=206 /-]		
Value	Label	Cases	Percentage
0	否	54	54.5%
1	是	45	45.5%
9	不適用	201	
Sysmiss		5	
<i>Warning: these figures indicate the number of cases found in the data file. They cannot be interpreted as summary statistics of the population of interest.</i>			

v2172: 表3-1. 是否做盤點庫存(跳答表3-7)

Information	[Type= discrete] [Format=numeric] [Range= 0-1] [Missing=* /8/9]		
Statistics [NW/ W]	[Valid=70 /-] [Invalid=235 /-]		
Value	Label	Cases	Percentage
0	否	43	61.4%
1	是	27	38.6%
9	不適用	230	
Sysmiss		5	
<i>Warning: these figures indicate the number of cases found in the data file. They cannot be interpreted as summary statistics of the population of interest.</i>			

v2173: 表3-1. 是否做送貨(跳答表3-7)

Information	[Type= discrete] [Format=numeric] [Range= 0-1] [Missing=* /8/9]		
Statistics [NW/ W]	[Valid=70 /-] [Invalid=235 /-]		
Value	Label	Cases	Percentage
0	否	49	70.0%
1	是	21	30.0%
9	不適用	230	
Sysmiss		5	
<i>Warning: these figures indicate the number of cases found in the data file. They cannot be interpreted as summary statistics of the population of interest.</i>			

v2174: Q3-1-1. 您現在一天平均工作多少小時(選會計或財務管理者,續問3-2;若無跳問)

Information	[Type= discrete] [Format=numeric] [Range= 1-18] [Missing=*/88/99]
Statistics [NW/ W]	[Valid=299 /-] [Invalid=6 /-]

Value	Label	Cases	Percentage
1		1	0.3%
2		6	2.0%
3		11	3.7%
4		5	1.7%
5		2	0.7%
6		14	4.7%
7		2	0.7%
8		103	34.4%
9		11	3.7%
10		43	14.4%
11		3	1.0%
12		49	16.4%
13		6	2.0%
14		14	4.7%
15		14	4.7%
16		8	2.7%
17		2	0.7%
18		5	1.7%
88	未答	6	

Warning: these figures indicate the number of cases found in the data file. They cannot be interpreted as summary statistics of the population of interest.

v2175: Q3-2. 在您的家庭事業中用錢是否需填請購單

Information	[Type= discrete] [Format=numeric] [Range= 1-2] [Missing=*/8/9]
Statistics [NW/ W]	[Valid=270 /-] [Invalid=35 /-]

Value	Label	Cases	Percentage
1	是	33	12.2%
2	否(跳問3-3)	237	87.8%
9	不適用	35	

Warning: these figures indicate the number of cases found in the data file. They cannot be interpreted as summary statistics of the population of interest.

v2176: Q3-2-1. 哪些人需填請購單

Information	[Type= discrete] [Format=numeric] [Range= 1-2] [Missing=*/8/9]
Statistics [NW/ W]	[Valid=35 /-] [Invalid=270 /-]

Value	Label	Cases	Percentage
1	只有僱用人員要填	12	34.3%
2	僱用人員及家中成員都要填	23	65.7%
8	未答	1	
9	不適用	269	

Warning: these figures indicate the number of cases found in the data file. They cannot be interpreted as summary statistics of the population of interest.

v2177: Q3-3. 您如何管理家庭事業的財務

Information	[Type= discrete] [Format=numeric] [Range= 1-4] [Missing=*/8/9]
Statistics [NW/ W]	[Valid=270 /-] [Invalid=35 /-]

v2177: Q3-3. 您如何管理家庭事業的財務

Value	Label	Cases	Percentage
1	確實計算事業與家庭收支	50	18.5%
2	大略計算事業與家庭收支(跳問3-5)	70	25.9%
3	大略抓一下家庭事業盈虧(跳問3-5)	62	23.0%
4	事業與家庭收支不分	88	32.6%
9	不適用	35	

Warning: these figures indicate the number of cases found in the data file. They cannot be interpreted as summary statistics of the population of interest.

v2178: Q3-4. 您是如何計算利潤

Information	[Type= discrete] [Format=numeric] [Range= 1-6] [Missing=* /8/9]
Statistics [NW/ W]	[Valid=188 /-] [Invalid=117 /-]

Value	Label	Cases	Percentage
1	今年帳面盈餘扣除去年帳面盈餘	71	37.8%
2	都沒有計算	81	43.1%
3	精確算	20	10.6%
4	大概算	11	5.9%
5	只算賺多少	2	1.1%
6	不知道	3	1.6%
8	未答	11	
9	不適用	106	

Warning: these figures indicate the number of cases found in the data file. They cannot be interpreted as summary statistics of the population of interest.

v2179: Q3-5. 去年一年,您的家庭事業是賺還是賠

Information	[Type= discrete] [Format=numeric] [Range= 1-3] [Missing=* /8/9]
Statistics [NW/ W]	[Valid=268 /-] [Invalid=37 /-]

Value	Label	Cases	Percentage
1	賺, 賺__成(與成本比較)	127	47.4%
2	不賺不賠	112	41.8%
3	賠, 賠__成(與成本比較)	29	10.8%
8	未答	2	
9	不適用	35	

Warning: these figures indicate the number of cases found in the data file. They cannot be interpreted as summary statistics of the population of interest.

v2180: Q3-5a. 賺或賠幾成(%)

Information	[Type= discrete] [Format=numeric] [Range= 3-50] [Missing=* /88/99]
Statistics [NW/ W]	[Valid=137 /-] [Invalid=168 /-]

Value	Label	Cases	Percentage
3		1	0.7%
5		4	2.9%
8		2	1.5%
10		47	34.3%
15		7	5.1%
20		46	33.6%
25		5	3.6%
30		20	14.6%
40		1	0.7%
50		4	2.9%

v2180: Q3-5a. 賺或賠幾成(%)

Value	Label	Cases	Percentage
88	未答	19	
99	不適用	149	

Warning: these figures indicate the number of cases found in the data file. They cannot be interpreted as summary statistics of the population of interest.

v2181: Q3-6. 若要開像你目前公司(工廠,商店),約要多少資本額__萬元

Information	[Type= continuous] [Format=numeric] [Range= 3-8000] [Missing=*/8888/9999]
Statistics [NW/ W]	[Valid=250 /-] [Invalid=55 /-] [Mean=511.8 /-] [StdDev=909.046 /-]

Value	Label	Cases	Percentage
8888	未答	18	
9999	不適用	37	

Warning: these figures indicate the number of cases found in the data file. They cannot be interpreted as summary statistics of the population of interest.

v2182: 表3-7. 是否做決定或是與你商量的決策項目(可複選):接受新客戶訂單

Information	[Type= discrete] [Format=numeric] [Range= 0-2] [Missing=*/8/9]
Statistics [NW/ W]	[Valid=237 /-] [Invalid=68 /-]

Value	Label	Cases	Percentage
0	未參與決策	108	45.6%
1	可以作決定	53	22.4%
2	商量地位	76	32.1%
8	未答	1	
9	不適用	67	

Warning: these figures indicate the number of cases found in the data file. They cannot be interpreted as summary statistics of the population of interest.

v2183: 表3-7. 是否做決定或是與你商量的決策項目(可複選):接受熟/舊客戶訂單

Information	[Type= discrete] [Format=numeric] [Range= 0-2] [Missing=*/8/9]
Statistics [NW/ W]	[Valid=247 /-] [Invalid=58 /-]

Value	Label	Cases	Percentage
0	未參與決策	93	37.7%
1	可以作決定	94	38.1%
2	商量地位	60	24.3%
8	未答	1	
9	不適用	57	

Warning: these figures indicate the number of cases found in the data file. They cannot be interpreted as summary statistics of the population of interest.

v2184: 表3-7. 是否做決定或是與你商量的決策項目(可複選):進料的決定

Information	[Type= discrete] [Format=numeric] [Range= 0-2] [Missing=*/8/9]
Statistics [NW/ W]	[Valid=151 /-] [Invalid=154 /-]

Value	Label	Cases	Percentage
0	未參與決策	88	58.3%
1	可以作決定	24	15.9%
2	商量地位	39	25.8%
8	未答	1	
9	不適用	151	
Sysmiss		2	

Warning: these figures indicate the number of cases found in the data file. They cannot be interpreted as summary statistics of the population of interest.

v2185: 表3-7. 是否做決定或是與你商量的決策項目(可複選): 產品及款式的決定(如成衣, 布品的種類)

Information [Type= discrete] [Format=numeric] [Range= 0-2] [Missing=*/8/9]

Statistics [NW/ W] [Valid=93 /-] [Invalid=212 /-]

Value	Label	Cases	Percentage
0	未參與決策	55	59.1%
1	可以作決定	19	20.4%
2	商量地位	19	20.4%
8	未答	1	
9	不適用	209	
Sysmiss		2	

Warning: these figures indicate the number of cases found in the data file. They cannot be interpreted as summary statistics of the population of interest.

v2186: 表3-7. 是否做決定或是與你商量的決策項目(可複選): 操作工的任用(包括廠內工及家庭代工)

Information [Type= discrete] [Format=numeric] [Range= 0-2] [Missing=*/8/9]

Statistics [NW/ W] [Valid=130 /-] [Invalid=175 /-]

Value	Label	Cases	Percentage
0	未參與決策	48	36.9%
1	可以作決定	36	27.7%
2	商量地位	46	35.4%
8	未答	1	
9	不適用	172	
Sysmiss		2	

Warning: these figures indicate the number of cases found in the data file. They cannot be interpreted as summary statistics of the population of interest.

v2187: 表3-7. 是否做決定或是與你商量的決策項目(可複選): 技術工的任用

Information [Type= discrete] [Format=numeric] [Range= 0-2] [Missing=*/8/9]

Statistics [NW/ W] [Valid=108 /-] [Invalid=197 /-]

Value	Label	Cases	Percentage
0	未參與決策	54	50.0%
1	可以作決定	28	25.9%
2	商量地位	26	24.1%
8	未答	1	
9	不適用	194	
Sysmiss		2	

Warning: these figures indicate the number of cases found in the data file. They cannot be interpreted as summary statistics of the population of interest.

v2188: 表3-7. 是否做決定或是與你商量的決策項目(可複選): 行政管理人員的任用(包括業務, 會計)

Information [Type= discrete] [Format=numeric] [Range= 0-2] [Missing=*/8/9]

Statistics [NW/ W] [Valid=73 /-] [Invalid=232 /-]

Value	Label	Cases	Percentage
0	未參與決策	35	47.9%
1	可以作決定	18	24.7%
2	商量地位	20	27.4%
8	未答	1	
9	不適用	229	
Sysmiss		2	

Warning: these figures indicate the number of cases found in the data file. They cannot be interpreted as summary statistics of the population of interest.

# v2189: 表3-7. 是否做決定或是與你商量的決策項目(可複選):工作內容的分配及調整			
Information		[Type= discrete] [Format=numeric] [Range= 0-2] [Missing=*/8/9]	
Statistics [NW/ W]		[Valid=227 /-] [Invalid=78 /-]	
Value	Label	Cases	Percentage
0	未參與決策	64	28.2%
1	可以作決定	67	29.5%
2	商量地位	96	42.3%
8	未答	1	
9	不適用	77	
<i>Warning: these figures indicate the number of cases found in the data file. They cannot be interpreted as summary statistics of the population of interest.</i>			
# v2190: 表3-7. 是否做決定或是與你商量的決策項目(可複選):調整廠內員工的酬勞			
Information		[Type= discrete] [Format=numeric] [Range= 0-2] [Missing=*/8/9]	
Statistics [NW/ W]		[Valid=133 /-] [Invalid=172 /-]	
Value	Label	Cases	Percentage
0	未參與決策	42	31.6%
1	可以作決定	35	26.3%
2	商量地位	56	42.1%
8	未答	1	
9	不適用	169	
Sysmiss		2	
<i>Warning: these figures indicate the number of cases found in the data file. They cannot be interpreted as summary statistics of the population of interest.</i>			
# v2191: 表3-7. 是否做決定或是與你商量的決策項目(可複選):調整家庭代工的酬勞			
Information		[Type= discrete] [Format=numeric] [Range= 0-2] [Missing=*/8/9]	
Statistics [NW/ W]		[Valid=96 /-] [Invalid=209 /-]	
Value	Label	Cases	Percentage
0	未參與決策	42	43.8%
1	可以作決定	24	25.0%
2	商量地位	30	31.2%
8	未答	1	
9	不適用	206	
Sysmiss		2	
<i>Warning: these figures indicate the number of cases found in the data file. They cannot be interpreted as summary statistics of the population of interest.</i>			
# v2192: 表3-7. 是否做決定或是與你商量的決策項目(可複選):決定合作的工廠(包括協力廠,代工廠)			
Information		[Type= discrete] [Format=numeric] [Range= 0-2] [Missing=*/8/9]	
Statistics [NW/ W]		[Valid=105 /-] [Invalid=200 /-]	
Value	Label	Cases	Percentage
0	未參與決策	59	56.2%
1	可以作決定	15	14.3%
2	商量地位	31	29.5%
8	未答	1	
9	不適用	197	
Sysmiss		2	
<i>Warning: these figures indicate the number of cases found in the data file. They cannot be interpreted as summary statistics of the population of interest.</i>			

v2193: 表3-7. 是否做決定或是與你商量的決策項目(可複選):增/減機器設備

Information	[Type= discrete] [Format=numeric] [Range= 0-2] [Missing=* /8/9]
Statistics [NW/ W]	[Valid=171 /-] [Invalid=134 /-]

Value	Label	Cases	Percentage
0	未參與決策	67	39.2%
1	可以作決定	24	14.0%
2	商量地位	80	46.8%
8	未答	1	
9	不適用	131	
Systemss		2	

Warning: these figures indicate the number of cases found in the data file. They cannot be interpreted as summary statistics of the population of interest.

v2194: 表3-7. 是否做決定或是與你商量的決策項目(可複選):決定資金的周轉(例如借錢,調頭寸)

Information	[Type= discrete] [Format=numeric] [Range= 0-2] [Missing=* /8/9]
Statistics [NW/ W]	[Valid=252 /-] [Invalid=53 /-]

Value	Label	Cases	Percentage
0	未參與決策	61	24.2%
1	可以作決定	68	27.0%
2	商量地位	123	48.8%
8	未答	1	
9	不適用	52	

Warning: these figures indicate the number of cases found in the data file. They cannot be interpreted as summary statistics of the population of interest.

v2195: 表3-7. 是否做決定或是與你商量的決策項目(可複選):轉投資的決定(指家庭事業以外的投資)

Information	[Type= discrete] [Format=numeric] [Range= 0-2] [Missing=* /8/9]
Statistics [NW/ W]	[Valid=171 /-] [Invalid=134 /-]

Value	Label	Cases	Percentage
0	未參與決策	50	29.2%
1	可以作決定	30	17.5%
2	商量地位	91	53.2%
8	未答	1	
9	不適用	133	

Warning: these figures indicate the number of cases found in the data file. They cannot be interpreted as summary statistics of the population of interest.

v2196: 表3-7. 是否做決定或是與你商量的決策項目(可複選):擴大經營,縮減規模或歇業的決定

Information	[Type= discrete] [Format=numeric] [Range= 0-2] [Missing=* /8/9]
Statistics [NW/ W]	[Valid=217 /-] [Invalid=88 /-]

Value	Label	Cases	Percentage
0	未參與決策	51	23.5%
1	可以作決定	37	17.1%
2	商量地位	129	59.4%
8	未答	1	
9	不適用	87	

Warning: these figures indicate the number of cases found in the data file. They cannot be interpreted as summary statistics of the population of interest.

v2197: 表3-7. 是否做決定或是與你商量的決策項目(可複選):公司(商店)的中工作內容的分配與調整

Information	[Type= discrete] [Format=numeric] [Range= 0-2] [Missing=* /8/9]
Statistics [NW/ W]	[Valid=18 /-] [Invalid=287 /-]

v2197: 表3-7. 是否做決定或是與你商量的決策項目(可複選):公司(商店)的中工作內容的分配與調整

Value	Label	Cases	Percentage
0	未參與決策	9	50.0%
1	可以作決定	3	16.7%
2	商量地位	6	33.3%
8	未答	0	
9	不適用	280	
Sysmiss		7	

Warning: these figures indicate the number of cases found in the data file. They cannot be interpreted as summary statistics of the population of interest.

v2198: 表3-7. 是否做決定或是與你商量的決策項目(可複選):員工的任用

Information	[Type= discrete] [Format=numeric] [Range= 0-2] [Missing=* /8/9]
Statistics [NW/ W]	[Valid=57 /-] [Invalid=248 /-]

Value	Label	Cases	Percentage
0	未參與決策	9	15.8%
1	可以作決定	15	26.3%
2	商量地位	33	57.9%
8	未答	0	
9	不適用	243	
Sysmiss		5	

Warning: these figures indicate the number of cases found in the data file. They cannot be interpreted as summary statistics of the population of interest.

v2199: 表3-7. 是否做決定或是與你商量的決策項目(可複選):親戚工的任用

Information	[Type= discrete] [Format=numeric] [Range= 0-2] [Missing=* /8/9]
Statistics [NW/ W]	[Valid=40 /-] [Invalid=265 /-]

Value	Label	Cases	Percentage
0	未參與決策	7	17.5%
1	可以作決定	10	25.0%
2	商量地位	23	57.5%
8	未答	0	
9	不適用	260	
Sysmiss		5	

Warning: these figures indicate the number of cases found in the data file. They cannot be interpreted as summary statistics of the population of interest.

v2200: 表3-7. 是否做決定或是與你商量的決策項目(可複選):員工薪水調整

Information	[Type= discrete] [Format=numeric] [Range= 0-2] [Missing=* /8/9]
Statistics [NW/ W]	[Valid=60 /-] [Invalid=245 /-]

Value	Label	Cases	Percentage
0	未參與決策	13	21.7%
1	可以作決定	15	25.0%
2	商量地位	32	53.3%
8	未答	0	
9	不適用	240	
Sysmiss		5	

Warning: these figures indicate the number of cases found in the data file. They cannot be interpreted as summary statistics of the population of interest.

v2201: 表3-7. 是否做決定或是與你商量的決策項目(可複選):銷售產(商)品及路線的決定

Information	[Type= discrete] [Format=numeric] [Range= 0-2] [Missing=* /8/9]
--------------------	---

v2201: 表3-7. 是否做決定或是與你商量的決策項目(可複選):銷售產(商)品及路線的決定

Statistics [NW/ W]		[Valid=87 /-] [Invalid=218 /-]	
Value	Label	Cases	Percentage
0	未參與決策	32	36.8%
1	可以作決定	20	23.0%
2	商量地位	35	40.2%
8	未答	0	
9	不適用	213	
System		5	

Warning: these figures indicate the number of cases found in the data file. They cannot be interpreted as summary statistics of the population of interest.

v2202: Q3-7-1. 和先生比起來,你對家庭事業的決策程度

Information		[Type= discrete] [Format=numeric] [Range= 1-4] [Missing=* /8/9]	
Statistics [NW/ W]		[Valid=304 /-] [Invalid=1 /-]	

Value	Label	Cases	Percentage
1	都由先生做決定	64	21.1%
2	先生有較大權力做決定	117	38.5%
3	和先生有一樣權力做決定	106	34.9%
4	自己有較大權力做決定	17	5.6%
8	未答	1	

Warning: these figures indicate the number of cases found in the data file. They cannot be interpreted as summary statistics of the population of interest.

v2203: Q4-1. 您自己與家庭事業的客戶關係(可複選):(1)互相提供事業上訊息

Information		[Type= discrete] [Format=numeric] [Range= 1-2] [Missing=* /8/9]	
Statistics [NW/ W]		[Valid=304 /-] [Invalid=1 /-]	

Value	Label	Cases	Percentage
1	有	83	27.3%
2	無	221	72.7%
8	未答	1	
9	不適用	0	

Warning: these figures indicate the number of cases found in the data file. They cannot be interpreted as summary statistics of the population of interest.

v2204: Q4-1. 您自己與家庭事業的客戶關係(可複選):(2)一同聚餐或家庭生活上的幫忙

Information		[Type= discrete] [Format=numeric] [Range= 1-2] [Missing=* /8/9]	
Statistics [NW/ W]		[Valid=304 /-] [Invalid=1 /-]	

Value	Label	Cases	Percentage
1	有	40	13.2%
2	無	264	86.8%
8	未答	1	
9	不適用	0	

Warning: these figures indicate the number of cases found in the data file. They cannot be interpreted as summary statistics of the population of interest.

v2205: Q4-1. 您自己與家庭事業的客戶關係(可複選):(3)工作上必須的接觸

Information		[Type= discrete] [Format=numeric] [Range= 1-2] [Missing=* /8/9]	
Statistics [NW/ W]		[Valid=304 /-] [Invalid=1 /-]	

Value	Label	Cases	Percentage
1	有	166	54.6%
2	無	138	45.4%

v2205: Q4-1. 您自己與家庭事業的客戶關係(可複選):(3)工作上必須的接觸

Value	Label	Cases	Percentage
8	未答	1	
9	不適用	0	

Warning: these figures indicate the number of cases found in the data file. They cannot be interpreted as summary statistics of the population of interest.

v2206: Q4-1. 您自己與家庭事業的客戶關係(可複選):(4)彼此知道,但不熟識

Information	[Type= discrete] [Format=numeric] [Range= 1-2] [Missing=*/8/9]
Statistics [NW/ W]	[Valid=304 /-] [Invalid=1 /-]

Value	Label	Cases	Percentage
1	有	124	40.8%
2	無	180	59.2%
8	未答	1	
9	不適用	0	

Warning: these figures indicate the number of cases found in the data file. They cannot be interpreted as summary statistics of the population of interest.

v2207: Q4-1. 您自己與家庭事業的客戶關係(可複選):(5)彼此不認識

Information	[Type= discrete] [Format=numeric] [Range= 1-2] [Missing=*/8/9]
Statistics [NW/ W]	[Valid=304 /-] [Invalid=1 /-]

Value	Label	Cases	Percentage
1	有	36	11.8%
2	無	268	88.2%
8	未答	1	
9	不適用	0	

Warning: these figures indicate the number of cases found in the data file. They cannot be interpreted as summary statistics of the population of interest.

v2208: Q4-1. 您自己與家庭事業的客戶關係(可複選):(6)不適用

Information	[Type= discrete] [Format=numeric] [Range= 1-2] [Missing=*/8/9]
Statistics [NW/ W]	[Valid=304 /-] [Invalid=1 /-]

Value	Label	Cases	Percentage
1	有	20	6.6%
2	無	284	93.4%
8	未答	1	
9	不適用	0	

Warning: these figures indicate the number of cases found in the data file. They cannot be interpreted as summary statistics of the population of interest.

v2209: Q4-1. 您自己與家庭事業的客戶關係(可複選):(7)彼此熟識

Information	[Type= discrete] [Format=numeric] [Range= 1-2] [Missing=*/8/9]
Statistics [NW/ W]	[Valid=304 /-] [Invalid=1 /-]

Value	Label	Cases	Percentage
1	有	8	2.6%
2	無	296	97.4%
8	未答	1	
9	不適用	0	

Warning: these figures indicate the number of cases found in the data file. They cannot be interpreted as summary statistics of the population of interest.

v2210: Q4-2. 您自己與代工廠(或協力廠)(可複選):(1)關係:互相提供事業上訊息

Information	[Type= discrete] [Format=numeric] [Range= 1-2] [Missing=*/8/9]
Statistics [NW/ W]	[Valid=303 /-] [Invalid=2 /-]

v2210: Q4-2. 您自己與代工廠(或協力廠)(可複選):(1)關係:互相提供事業上訊息

Value	Label	Cases	Percentage
1	有	32	10.6%
2	無	271	89.4%
8	未答	2	
9	不適用	0	

Warning: these figures indicate the number of cases found in the data file. They cannot be interpreted as summary statistics of the population of interest.

v2211: Q4-2. 您自己與代工廠(或協力廠)(可複選):(2)關係:一同聚餐或家庭生活上的幫助

Information	[Type= discrete] [Format=numeric] [Range= 1-2] [Missing=*8/9]
Statistics [NW/ W]	[Valid=303 /-] [Invalid=2 /-]

Value	Label	Cases	Percentage
1	有	8	2.6%
2	無	295	97.4%
8	未答	2	
9	不適用	0	

Warning: these figures indicate the number of cases found in the data file. They cannot be interpreted as summary statistics of the population of interest.

v2212: Q4-2. 您自己與代工廠(或協力廠)(可複選):(3)關係:工作上必須的接觸

Information	[Type= discrete] [Format=numeric] [Range= 1-2] [Missing=*8/9]
Statistics [NW/ W]	[Valid=303 /-] [Invalid=2 /-]

Value	Label	Cases	Percentage
1	有	56	18.5%
2	無	247	81.5%
8	未答	2	
9	不適用	0	

Warning: these figures indicate the number of cases found in the data file. They cannot be interpreted as summary statistics of the population of interest.

v2213: Q4-2. 您自己與代工廠(或協力廠)(可複選):(4)關係:彼此知道,但不熟識

Information	[Type= discrete] [Format=numeric] [Range= 1-2] [Missing=*8/9]
Statistics [NW/ W]	[Valid=303 /-] [Invalid=2 /-]

Value	Label	Cases	Percentage
1	有	40	13.2%
2	無	263	86.8%
8	未答	2	
9	不適用	0	

Warning: these figures indicate the number of cases found in the data file. They cannot be interpreted as summary statistics of the population of interest.

# v2214: Q4-2. 您自己與代工廠(或協力廠)(可複選):(5)關係:彼此不認識			
Information		[Type= discrete] [Format=numeric] [Range= 1-2] [Missing=* /8/9]	
Statistics [NW/ W]		[Valid=303 /-] [Invalid=2 /-]	
Value	Label	Cases	Percentage
1	有	8	2.6%
2	無	295	97.4%
8	未答	2	
9	不適用	0	
<i>Warning: these figures indicate the number of cases found in the data file. They cannot be interpreted as summary statistics of the population of interest.</i>			
# v2215: Q4-2. 您自己與代工廠(或協力廠)(可複選):(6)關係:不適用			
Information		[Type= discrete] [Format=numeric] [Range= 1-2] [Missing=* /8/9]	
Statistics [NW/ W]		[Valid=303 /-] [Invalid=2 /-]	
Value	Label	Cases	Percentage
1	有	193	63.7%
2	無	110	36.3%
8	未答	2	
9	不適用	0	
<i>Warning: these figures indicate the number of cases found in the data file. They cannot be interpreted as summary statistics of the population of interest.</i>			
# v2216: Q4-2. 您自己與代工廠(或協力廠)(可複選):(7)關係:彼此熟識			
Information		[Type= discrete] [Format=numeric] [Range= 1-2] [Missing=* /8/9]	
Statistics [NW/ W]		[Valid=303 /-] [Invalid=2 /-]	
Value	Label	Cases	Percentage
1	有	2	0.7%
2	無	301	99.3%
8	未答	2	
9	不適用	0	
<i>Warning: these figures indicate the number of cases found in the data file. They cannot be interpreted as summary statistics of the population of interest.</i>			
# v2217: Q4-3. 您自己與家庭代工的關係(可複選):(1)互相提供事業上訊息			
Information		[Type= discrete] [Format=numeric] [Range= 1-2] [Missing=* /8/9]	
Statistics [NW/ W]		[Valid=303 /-] [Invalid=2 /-]	
Value	Label	Cases	Percentage
1	有	31	10.2%
2	無	272	89.8%
8	未答	2	
9	不適用	0	
<i>Warning: these figures indicate the number of cases found in the data file. They cannot be interpreted as summary statistics of the population of interest.</i>			
# v2218: Q4-3. 您自己與家庭代工的關係(可複選):(2)一同聚餐或家庭生活上的			
Information		[Type= discrete] [Format=numeric] [Range= 1-2] [Missing=* /8/9]	
Statistics [NW/ W]		[Valid=303 /-] [Invalid=2 /-]	
Value	Label	Cases	Percentage
1	有	18	5.9%
2	無	285	94.1%
8	未答	2	
9	不適用	0	

# v2218: Q4-3. 您自己與家庭代工的關係(可複選): (2)一同聚餐或家庭生活上的			
<i>Warning: these figures indicate the number of cases found in the data file. They cannot be interpreted as summary statistics of the population of interest.</i>			
# v2219: Q4-3. 您自己與家庭代工的關係(可複選): (3)工作上必須的接觸			
Information	[Type= discrete] [Format=numeric] [Range= 1-2] [Missing=* /8/9]		
Statistics [NW/ W]	[Valid=303 /-] [Invalid=2 /-]		
Value	Label	Cases	Percentage
1	有	54	17.8%
2	無	249	82.2%
8	未答	2	
9	不適用	0	
<i>Warning: these figures indicate the number of cases found in the data file. They cannot be interpreted as summary statistics of the population of interest.</i>			
# v2220: Q4-3. 您自己與家庭代工的關係(可複選): (4)彼此知道,但不熟識			
Information	[Type= discrete] [Format=numeric] [Range= 1-2] [Missing=* /8/9]		
Statistics [NW/ W]	[Valid=303 /-] [Invalid=2 /-]		
Value	Label	Cases	Percentage
1	有	30	9.9%
2	無	273	90.1%
8	未答	2	
9	不適用	0	
<i>Warning: these figures indicate the number of cases found in the data file. They cannot be interpreted as summary statistics of the population of interest.</i>			
# v2221: Q4-3. 您自己與家庭代工的關係(可複選): (5)彼此不認識			
Information	[Type= discrete] [Format=numeric] [Range= 1-2] [Missing=* /8/9]		
Statistics [NW/ W]	[Valid=303 /-] [Invalid=2 /-]		
Value	Label	Cases	Percentage
1	有	3	1.0%
2	無	300	99.0%
8	未答	2	
9	不適用	0	
<i>Warning: these figures indicate the number of cases found in the data file. They cannot be interpreted as summary statistics of the population of interest.</i>			
# v2222: Q4-3. 您自己與家庭代工的關係(可複選): (6)不適用(無家庭代工)			
Information	[Type= discrete] [Format=numeric] [Range= 1-2] [Missing=* /8/9]		
Statistics [NW/ W]	[Valid=303 /-] [Invalid=2 /-]		
Value	Label	Cases	Percentage
1	有	211	69.6%
2	無	92	30.4%
8	未答	2	
9	不適用	0	
<i>Warning: these figures indicate the number of cases found in the data file. They cannot be interpreted as summary statistics of the population of interest.</i>			
# v2223: Q4-3. 您自己與家庭代工的關係(可複選): (7)彼此熟識			
Information	[Type= discrete] [Format=numeric] [Range= 1-2] [Missing=* /8/9]		
Statistics [NW/ W]	[Valid=303 /-] [Invalid=2 /-]		
Value	Label	Cases	Percentage
1	有	4	1.3%
2	無	299	98.7%

v2223: Q4-3. 您自己與家庭代工的關係(可複選):(7)彼此熟識

Value	Label	Cases	Percentage
8	未答	2	
9	不適用	0	

Warning: these figures indicate the number of cases found in the data file. They cannot be interpreted as summary statistics of the population of interest.

v2224: Q5-1. 為什麼要加入這個事業, 主要的原因是什麼

Information	[Type= discrete] [Format=numeric] [Range= 1-9] [Missing=*]
Statistics [NW/ W]	[Valid=305 /-] [Invalid=0 /-]

Value	Label	Cases	Percentage
1	人手不夠或找不到人	124	40.7%
2	一定要有自己人	46	15.1%
3	家人要求加入	38	12.5%
4	自己的興趣(專長)(自己的工作)	52	17.0%
5	打發時間或交朋友	4	1.3%
6	幫忙丈夫事業(嫁雞隨雞)	36	11.8%
7	家庭事業只有自己人	4	1.3%
8	可兼顧家庭	1	0.3%
9	沒有參與家庭事業	0	

Warning: these figures indicate the number of cases found in the data file. They cannot be interpreted as summary statistics of the population of interest.

v2225: Q5-2. 請問您是不是在這個事業一開始時, 就加入這個家庭事業

Information	[Type= discrete] [Format=numeric] [Range= 1-2] [Missing=* /8/9]
Statistics [NW/ W]	[Valid=305 /-] [Invalid=0 /-]

Value	Label	Cases	Percentage
1	是, 在民國__年(跳問5-9~5-13)	232	76.1%
2	不是, 在民國__年	73	23.9%

Warning: these figures indicate the number of cases found in the data file. They cannot be interpreted as summary statistics of the population of interest.

v2226: Q5-2a. 請問您民國__年加入這個事業

Information	[Type= continuous] [Format=numeric] [Range= 50-85] [Missing=* /88/99]
Statistics [NW/ W]	[Valid=304 /-] [Invalid=1 /-] [Mean=71.112 /-] [StdDev=7.016 /-]

Value	Label	Cases	Percentage
88	未答	1	

Warning: these figures indicate the number of cases found in the data file. They cannot be interpreted as summary statistics of the population of interest.

v2227: Q5-3. 當時生產(銷售)什麼

Information	[Type= discrete] [Format=numeric] [Range= 1-2] [Missing=* /8/9]
Statistics [NW/ W]	[Valid=73 /-] [Invalid=232 /-]

Value	Label	Cases	Percentage
1	和現在一樣	62	84.9%
2	和現在不同	11	15.1%
8	未答	1	
9	不適用	231	

Warning: these figures indicate the number of cases found in the data file. They cannot be interpreted as summary statistics of the population of interest.

v2228: Q5-4. 當時公司(商店)的地點

Information	[Type= discrete] [Format=numeric] [Range= 1-3] [Missing=* /8/9]
Statistics [NW/ W]	[Valid=73 /-] [Invalid=232 /-]

# v2228: Q5-4. 當時公司(商店)的地點			
Value	Label	Cases	Percentage
1	與住家一起	40	54.8%
2	與住家分開, 但在附近 (走路可到	22	30.1%
3	與住家分開, 車程時間約__分鐘	11	15.1%
8	未答	1	
9	不適用	231	
<i>Warning: these figures indicate the number of cases found in the data file. They cannot be interpreted as summary statistics of the population of interest.</i>			
# v2229: Q5-4a. 當時公司(商店)的地點, 與住家分開, 車程時間約____分鐘			
Information		[Type= continuous] [Format=numeric] [Range= 10-90] [Missing=* /888/999]	
Statistics [NW/ W]		[Valid=11 /-] [Invalid=294 /-] [Mean=27.364 /-] [StdDev=22.124 /-]	
Value	Label	Cases	Percentage
888	未答	1	
999	不適用	293	
<i>Warning: these figures indicate the number of cases found in the data file. They cannot be interpreted as summary statistics of the population of interest.</i>			
# v2230: Q5-5. 當時廠(公司,店)內有多少固定的工作人數(人)			
Information		[Type= discrete] [Format=numeric] [Range= 1-80] [Missing=* /88/99]	
Statistics [NW/ W]		[Valid=72 /-] [Invalid=233 /-]	
Value	Label	Cases	Percentage
1		2	2.8%
2		16	22.2%
3		8	11.1%
4		13	18.1%
5		12	16.7%
6		1	1.4%
7		2	2.8%
8		3	4.2%
9		4	5.6%
10		1	1.4%
12		2	2.8%
14		1	1.4%
15		3	4.2%
20		1	1.4%
30		1	1.4%
50		1	1.4%
80		1	1.4%
88	未答	1	
99	不適用	232	
<i>Warning: these figures indicate the number of cases found in the data file. They cannot be interpreted as summary statistics of the population of interest.</i>			
# v2231: Q5-5a. 當時廠(公司,店)內的工作人員中,男的有幾人			
Information		[Type= discrete] [Format=numeric] [Range= 0-40] [Missing=* /88/99]	
Statistics [NW/ W]		[Valid=72 /-] [Invalid=233 /-]	
Value	Label	Cases	Percentage
0		1	1.4%
1		22	30.6%

v2231: Q5-5a. 當時廠(公司,店)內的工作人員中,男的有幾人

Value	Label	Cases	Percentage
2		18	25.0%
3		10	13.9%
4		6	8.3%
5		7	9.7%
6		3	4.2%
7		1	1.4%
8		1	1.4%
9		1	1.4%
15		1	1.4%
40		1	1.4%
88	未答	1	
99	不適用	232	

Warning: these figures indicate the number of cases found in the data file. They cannot be interpreted as summary statistics of the population of interest.

v2232: Q5-5b. 當時廠(公司,店)內的工作人員中,女的有幾人

Information	[Type= discrete] [Format=numeric] [Range= 0-44] [Missing=* /88/99]
Statistics [NW/ W]	[Valid=72 /-] [Invalid=233 /-]

Value	Label	Cases	Percentage
0		4	5.6%
1		32	44.4%
2		11	15.3%
3		10	13.9%
4		2	2.8%
5		2	2.8%
6		3	4.2%
8		1	1.4%
10		2	2.8%
11		1	1.4%
13		1	1.4%
25		1	1.4%
40		1	1.4%
44		1	1.4%
88	未答	1	
99	不適用	232	

Warning: these figures indicate the number of cases found in the data file. They cannot be interpreted as summary statistics of the population of interest.

v2233: Q5-5-1. 這些固定工作人員中,是否有僱用員工

Information	[Type= discrete] [Format=numeric] [Range= 1-2] [Missing=* /8/9]
Statistics [NW/ W]	[Valid=73 /-] [Invalid=232 /-]

Value	Label	Cases	Percentage
1	有	45	61.6%
2	沒有(跳問5-6)	28	38.4%
8	未答	1	
9	不適用	231	

Warning: these figures indicate the number of cases found in the data file. They cannot be interpreted as summary statistics of the population of interest.

# v2234: Q5-5-2. 這些僱用的工作人員中, 是否有親戚			
Information		[Type= discrete] [Format=numeric] [Range= 1-2] [Missing=* /8/9]	
Statistics [NW/ W]		[Valid=55 /-] [Invalid=250 /-]	
Value	Label	Cases	Percentage
1	有, 共有多少人	16	29.1%
2	沒有(跳問5*6)	39	70.9%
8	未答	1	
9	不適用	249	
<i>Warning: these figures indicate the number of cases found in the data file. They cannot be interpreted as summary statistics of the population of interest.</i>			
# v2235: Q5-5-2a. 這些僱用的工作人員中, 親戚共有多少人			
Information		[Type= discrete] [Format=numeric] [Range= 1-5] [Missing=* /88/99]	
Statistics [NW/ W]		[Valid=16 /-] [Invalid=289 /-]	
Value	Label	Cases	Percentage
1		6	37.5%
2		5	31.2%
3		3	18.8%
4		1	6.2%
5		1	6.2%
88	未答	1	
99	不適用	288	
<i>Warning: these figures indicate the number of cases found in the data file. They cannot be interpreted as summary statistics of the population of interest.</i>			
# v2236: Q5-5-3. 員工的薪水如何計算			
Information		[Type= discrete] [Format=numeric] [Range= 1-8] [Missing=* /9]	
Statistics [NW/ W]		[Valid=53 /-] [Invalid=252 /-]	
Value	Label	Cases	Percentage
1	按月計酬	35	66.0%
2	按日計酬	8	15.1%
3	計件制	4	7.5%
4	底薪加計件	0	
5	按月加計件	1	1.9%
6	底薪, 按月, 加計件	2	3.8%
7	計時制(按時制)	1	1.9%
8	自己人不用算	2	3.8%
9	不適用	252	
<i>Warning: these figures indicate the number of cases found in the data file. They cannot be interpreted as summary statistics of the population of interest.</i>			
# v2237: Q5-6. 當時廠(公司, 店)是否有臨時工作人員			
Information		[Type= discrete] [Format=numeric] [Range= 1-2] [Missing=* /8/9]	
Statistics [NW/ W]		[Valid=73 /-] [Invalid=232 /-]	
Value	Label	Cases	Percentage
1	是	15	20.5%
2	否(跳問5-7)	58	79.5%
8	未答	1	
9	不適用	231	
<i>Warning: these figures indicate the number of cases found in the data file. They cannot be interpreted as summary statistics of the population of interest.</i>			

v2238: Q5-6-1. 當時廠(公司,店),臨時工作人員最多時有多少人

Information	[Type= discrete] [Format=numeric] [Range= 1-12] [Missing=* /88/99]		
Statistics [NW/ W]	[Valid=15 /-] [Invalid=290 /-]		
Value	Label	Cases	Percentage
1		4	26.7%
2		4	26.7%
3		3	20.0%
4		1	6.7%
5		1	6.7%
8		1	6.7%
12		1	6.7%
88	未答	1	
99	不適用	289	

Warning: these figures indicate the number of cases found in the data file. They cannot be interpreted as summary statistics of the population of interest.

v2239: Q5-6-1a. 當時廠(公司,店),臨時工作人員中,其中男的有幾人

Information	[Type= discrete] [Format=numeric] [Range= 0-10] [Missing=* /88/99]		
Statistics [NW/ W]	[Valid=14 /-] [Invalid=291 /-]		
Value	Label	Cases	Percentage
0		3	21.4%
1		7	50.0%
2		2	14.3%
3		1	7.1%
10		1	7.1%
88	未答	2	
99	不適用	289	

Warning: these figures indicate the number of cases found in the data file. They cannot be interpreted as summary statistics of the population of interest.

v2240: Q5-6-1b. 當時廠(公司,店),臨時工作人員中,其中女的有幾人

Information	[Type= discrete] [Format=numeric] [Range= 0-8] [Missing=* /88/99]		
Statistics [NW/ W]	[Valid=14 /-] [Invalid=291 /-]		
Value	Label	Cases	Percentage
0		6	42.9%
1		3	21.4%
2		2	14.3%
4		1	7.1%
5		1	7.1%
8		1	7.1%
88	未答	2	
99	不適用	289	

Warning: these figures indicate the number of cases found in the data file. They cannot be interpreted as summary statistics of the population of interest.

v2241: Q5-7. 當時是否有忙季,淡季或大小月之分

Information	[Type= discrete] [Format=numeric] [Range= 1-2] [Missing=* /8/9]		
Statistics [NW/ W]	[Valid=73 /-] [Invalid=232 /-]		
Value	Label	Cases	Percentage
1	是	40	54.8%

v2241: Q5-7. 當時是否有忙季, 淡季或大小月之分

Value	Label	Cases	Percentage
2	否(跳問5-8)	33	45.2%
8	未答	1	
9	不適用	231	

Warning: these figures indicate the number of cases found in the data file. They cannot be interpreted as summary statistics of the population of interest.

v2242: Q5-7-1. 忙季時廠(公司,店)內的工作人數會有多少人(人)

Information	[Type= discrete] [Format=numeric] [Range= 2-50] [Missing=* /88/99]
Statistics [NW/ W]	[Valid=39 /-] [Invalid=266 /-]

Value	Label	Cases	Percentage
2		5	12.8%
3		7	17.9%
4		6	15.4%
5		8	20.5%
7		1	2.6%
8		2	5.1%
9		3	7.7%
10		1	2.6%
14		1	2.6%
15		2	5.1%
18		1	2.6%
30		1	2.6%
50		1	2.6%
88	未答	1	
99	不適用	265	

Warning: these figures indicate the number of cases found in the data file. They cannot be interpreted as summary statistics of the population of interest.

v2243: Q5-7-1a. 淡季時廠(公司,店)內的工作人數會有多少人(人)

Information	[Type= discrete] [Format=numeric] [Range= 2-50] [Missing=* /88/99]
Statistics [NW/ W]	[Valid=39 /-] [Invalid=266 /-]

Value	Label	Cases	Percentage
2		8	20.5%
3		6	15.4%
4		6	15.4%
5		10	25.6%
8		2	5.1%
9		1	2.6%
10		1	2.6%
12		1	2.6%
15		2	5.1%
30		1	2.6%
50		1	2.6%
88	未答	1	
99	不適用	265	

Warning: these figures indicate the number of cases found in the data file. They cannot be interpreted as summary statistics of the population of interest.

# v2244: Q5-8. 當時有沒有發代工			
Information		[Type= discrete] [Format=numeric] [Range= 1-2] [Missing=* /8/9]	
Statistics [NW/ W]		[Valid=73 /-] [Invalid=232 /-]	
Value	Label	Cases	Percentage
1	有	28	38.4%
2	否(跳問5-9)	45	61.6%
8	未答	1	
9	不適用	231	
<i>Warning: these figures indicate the number of cases found in the data file. They cannot be interpreted as summary statistics of the population of interest.</i>			
# v2245: Q5-8-1-(1). 是否有家庭代工			
Information		[Type= discrete] [Format=numeric] [Range= 1-2] [Missing=* /8/9]	
Statistics [NW/ W]		[Valid=27 /-] [Invalid=278 /-]	
Value	Label	Cases	Percentage
1	有, 約有幾家	14	51.9%
2	無	13	48.1%
8	未答	2	
9	不適用	276	
<i>Warning: these figures indicate the number of cases found in the data file. They cannot be interpreted as summary statistics of the population of interest.</i>			
# v2246: Q5-8-1-(1)a. 請問有幾家家庭代工			
Information		[Type= discrete] [Format=numeric] [Range= 2-60] [Missing=* /888/999]	
Statistics [NW/ W]		[Valid=13 /-] [Invalid=292 /-]	
Value	Label	Cases	Percentage
2		4	30.8%
3		1	7.7%
4		2	15.4%
5		1	7.7%
10		2	15.4%
12		1	7.7%
15		1	7.7%
60		1	7.7%
888	未答	3	
999	不適用	289	
<i>Warning: these figures indicate the number of cases found in the data file. They cannot be interpreted as summary statistics of the population of interest.</i>			
# v2247: Q5-8-1-(1)b. 固定有合作關係的家庭代工有幾家			
Information		[Type= discrete] [Format=numeric] [Range= 0-15] [Missing=* /88/99]	
Statistics [NW/ W]		[Valid=12 /-] [Invalid=293 /-]	
Value	Label	Cases	Percentage
0		2	16.7%
2		3	25.0%
3		1	8.3%
4		1	8.3%
5		1	8.3%
10		2	16.7%
12		1	8.3%

v2247: Q5-8-1-(1)b. 固定有合作關係的家庭代工有幾家

Value	Label	Cases	Percentage
15		1	8.3%
88	未答	3	
99	不適用	290	

Warning: these figures indicate the number of cases found in the data file. They cannot be interpreted as summary statistics of the population of interest.

v2248: Q5-8-1-(2). 是否有代工廠或協力廠

Information	[Type= discrete] [Format=numeric] [Range= 1-2] [Missing=* /8/9]
Statistics [NW/ W]	[Valid=27 /-] [Invalid=278 /-]

Value	Label	Cases	Percentage
1	有, 約有幾家	18	66.7%
2	無	9	33.3%
8	未答	2	
9	不適用	276	

Warning: these figures indicate the number of cases found in the data file. They cannot be interpreted as summary statistics of the population of interest.

v2249: Q5-8-1-(2)a. 請問有幾家代工廠或協力廠

Information	[Type= discrete] [Format=numeric] [Range= 1-20] [Missing=* /88/99]
Statistics [NW/ W]	[Valid=19 /-] [Invalid=286 /-]

Value	Label	Cases	Percentage
1		1	5.3%
2		2	10.5%
3		6	31.6%
4		1	5.3%
5		5	26.3%
10		1	5.3%
12		1	5.3%
15		1	5.3%
20		1	5.3%
88	未答	2	
99	不適用	284	

Warning: these figures indicate the number of cases found in the data file. They cannot be interpreted as summary statistics of the population of interest.

v2250: Q5-8-1-(2)b. 固定有合作關係的代工廠或協力廠有幾家

Information	[Type= discrete] [Format=numeric] [Range= 1-20] [Missing=* /88/99]
Statistics [NW/ W]	[Valid=19 /-] [Invalid=286 /-]

Value	Label	Cases	Percentage
1		1	5.3%
2		3	15.8%
3		5	26.3%
4		1	5.3%
5		5	26.3%
10		1	5.3%
12		1	5.3%
15		1	5.3%
20		1	5.3%
88	未答	2	

# v2250: Q5-8-1-(2)b. 固定有合作關係的代工廠或協力廠有幾家			
Value	Label	Cases	Percentage
99	不適用	284	
<i>Warning: these figures indicate the number of cases found in the data file. They cannot be interpreted as summary statistics of the population of interest.</i>			
# v2251: Q5-12-(1). 加入家庭企業時, 是否有聯絡協調(接電話)的工作項目(商業、製造業共用)			
Information		[Type= discrete] [Format=numeric] [Range= 0-1] [Missing=* /8/9]	
Statistics [NW/ W]		[Valid=305 /-] [Invalid=0 /-]	
Value	Label	Cases	Percentage
0	否	13	4.3%
1	是	292	95.7%
8	未答	0	
9	不適用	0	
<i>Warning: these figures indicate the number of cases found in the data file. They cannot be interpreted as summary statistics of the population of interest.</i>			
# v2252: Q5-12-(1). 加入家庭企業時, 聯絡協調(接電話)是否是負責人(商業、製造業共用)			
Information		[Type= discrete] [Format=numeric] [Range= 0-1] [Missing=* /8/9]	
Statistics [NW/ W]		[Valid=292 /-] [Invalid=13 /-]	
Value	Label	Cases	Percentage
0	否	57	19.5%
1	是	235	80.5%
8	未答	0	
9	不適用	13	
<i>Warning: these figures indicate the number of cases found in the data file. They cannot be interpreted as summary statistics of the population of interest.</i>			
# v2253: Q5-12-(1). 加入家庭企業時, 聯絡協調(接電話)是否是負責人配偶(商業、製造業共用)			
Information		[Type= discrete] [Format=numeric] [Range= 0-1] [Missing=* /8/9]	
Statistics [NW/ W]		[Valid=287 /-] [Invalid=18 /-]	
Value	Label	Cases	Percentage
0	否	54	18.8%
1	是	233	81.2%
8	未答	0	
9	不適用	18	
<i>Warning: these figures indicate the number of cases found in the data file. They cannot be interpreted as summary statistics of the population of interest.</i>			
# v2254: Q5-12-(1). 加入家庭企業時, 聯絡協調(接電話)是否是家屬(商業、製造業共用)			
Information		[Type= discrete] [Format=numeric] [Range= 0-1] [Missing=* /8/9]	
Statistics [NW/ W]		[Valid=4 /-] [Invalid=301 /-]	
Value	Label	Cases	Percentage
0	否	2	50.0%
1	是	2	50.0%
8	未答	0	
9	不適用	301	
<i>Warning: these figures indicate the number of cases found in the data file. They cannot be interpreted as summary statistics of the population of interest.</i>			
# v2255: Q5-12-(1). 加入家庭企業時, 聯絡協調(接電話)的家屬是哪一位1(商業、製造業共用)			
Information		[Type= discrete] [Format=numeric] [Range= 1-16] [Missing=* /88/99]	
Statistics [NW/ W]		[Valid=24 /-] [Invalid=281 /-]	

v2255: Q5-12-(1). 加入家庭企業時,聯絡協調(接電話)的家屬是哪一位1(商業、製造業共用)

Value	Label	Cases	Percentage
1	夫方父親	3	12.5%
2	夫方母親	1	4.2%
3	夫方兄弟	3	12.5%
4	夫方姊妹	4	16.7%
5	妻方父親	0	
6	妻方母親	0	
7	妻方兄弟	2	8.3%
8	妻方姊妹	1	4.2%
9	已婚兒子	1	4.2%
10	已婚女兒	1	4.2%
11	未婚兒子	2	8.3%
12	未婚女兒	2	8.3%
13	媳婦	0	
14	女婿	0	
15	夫方親戚	1	4.2%
16	妻方親戚	3	12.5%
88	未答	0	
99	不適用	281	

Warning: these figures indicate the number of cases found in the data file. They cannot be interpreted as summary statistics of the population of interest.

v2256: Q5-12-(1). 加入家庭企業時,聯絡協調(接電話)的家屬是哪一位2(商業、製造業共用)

Information	[Type= discrete] [Format=numeric] [Range= 1-16] [Missing=*/88/99]
Statistics [NW/ W]	[Valid=3 /-] [Invalid=302 /-]

Value	Label	Cases	Percentage
1	夫方父親	0	
2	夫方母親	0	
3	夫方兄弟	1	33.3%
4	夫方姊妹	1	33.3%
5	妻方父親	0	
6	妻方母親	0	
7	妻方兄弟	0	
8	妻方姊妹	0	
9	已婚兒子	0	
10	已婚女兒	0	
11	未婚兒子	0	
12	未婚女兒	1	33.3%
13	媳婦	0	
14	女婿	0	
15	夫方親戚	0	
16	妻方親戚	0	
88	未答	0	
99	不適用	302	

Warning: these figures indicate the number of cases found in the data file. They cannot be interpreted as summary statistics of the population of interest.

v2257: Q5-12-(1). 加入家庭企業時,聯絡協調(接電話)的家屬是哪一位3(商業、製造業共用)

Information	[Type= discrete] [Format=numeric] [Range= 1-16] [Missing=*/88/99]
--------------------	---

v2257: Q5-12-(1). 加入家庭企業時,聯絡協調(接電話)的家屬是哪一位3(商業、製造業共用)

Statistics [NW/ W]		[Valid=0 /-] [Invalid=305 /-]	
Value	Label	Cases	Percentage
1	夫方父親	0	
2	夫方母親	0	
3	夫方兄弟	0	
4	夫方姊妹	0	
5	妻方父親	0	
6	妻方母親	0	
7	妻方兄弟	0	
8	妻方姊妹	0	
9	已婚兒子	0	
10	已婚女兒	0	
11	未婚兒子	0	
12	未婚女兒	0	
13	媳婦	0	
14	女婿	0	
15	夫方親戚	0	
16	妻方親戚	0	
88	未答	0	
99	不適用	305	

Warning: these figures indicate the number of cases found in the data file. They cannot be interpreted as summary statistics of the population of interest.

v2258: Q5-12-(1). 加入家庭企業時,聯絡協調(接電話)的家屬的合夥人是哪一位1(商業、製造業共用)

Information		[Type= discrete] [Format=numeric] [Range= 1-16] [Missing=*/88/99]	
Statistics [NW/ W]		[Valid=8 /-] [Invalid=297 /-]	
Value	Label	Cases	Percentage
1	夫方父親	0	
2	夫方母親	0	
3	夫方兄弟	7	87.5%
4	夫方姊妹	0	
5	妻方父親	0	
6	妻方母親	0	
7	妻方兄弟	1	12.5%
8	妻方姊妹	0	
9	已婚兒子	0	
10	已婚女兒	0	
11	未婚兒子	0	
12	未婚女兒	0	
13	媳婦	0	
14	女婿	0	
15	夫方親戚	0	
16	妻方親戚	0	
88	未答	0	
99	不適用	297	

Warning: these figures indicate the number of cases found in the data file. They cannot be interpreted as summary statistics of the population of interest.

v2259: Q5-12-(1). 加入家庭企業時,聯絡協調(接電話)的家屬的合夥人是哪一位2(商業、製造業共用)

Information	[Type= discrete] [Format=numeric] [Range= 1-16] [Missing=*/88/99]
Statistics [NW/ W]	[Valid=0 /-] [Invalid=305 /-]

Value	Label	Cases	Percentage
1	夫方父親	0	
2	夫方母親	0	
3	夫方兄弟	0	
4	夫方姊妹	0	
5	妻方父親	0	
6	妻方母親	0	
7	妻方兄弟	0	
8	妻方姊妹	0	
9	已婚兒子	0	
10	已婚女兒	0	
11	未婚兒子	0	
12	未婚女兒	0	
13	媳婦	0	
14	女婿	0	
15	夫方親戚	0	
16	妻方親戚	0	
88	未答	0	
99	不適用	305	

Warning: these figures indicate the number of cases found in the data file. They cannot be interpreted as summary statistics of the population of interest.

v2260: Q5-12-(1). 加入家庭企業時,聯絡協調(接電話)的家屬的合夥人是哪一位3(商業、製造業共用)

Information	[Type= discrete] [Format=numeric] [Range= 1-16] [Missing=*/88/99]
Statistics [NW/ W]	[Valid=0 /-] [Invalid=305 /-]

Value	Label	Cases	Percentage
1	夫方父親	0	
2	夫方母親	0	
3	夫方兄弟	0	
4	夫方姊妹	0	
5	妻方父親	0	
6	妻方母親	0	
7	妻方兄弟	0	
8	妻方姊妹	0	
9	已婚兒子	0	
10	已婚女兒	0	
11	未婚兒子	0	
12	未婚女兒	0	
13	媳婦	0	
14	女婿	0	
15	夫方親戚	0	
16	妻方親戚	0	
88	未答	0	
99	不適用	305	

Warning: these figures indicate the number of cases found in the data file. They cannot be interpreted as summary statistics of the population of interest.

v2261: Q5-12-(1). 加入家庭企業時,聯絡協調(接電話)的家屬以外的合夥人是男是女(商業、製造業共用)

Information	[Type= discrete] [Format=numeric] [Range= 1-3] [Missing=*/8/9]
Statistics [NW/ W]	[Valid=1 /-] [Invalid=304 /-]

Value	Label	Cases	Percentage
1	男	0	
2	女	1	100.0%
3	男或女	0	
8	未答	0	
9	不適用	304	

Warning: these figures indicate the number of cases found in the data file. They cannot be interpreted as summary statistics of the population of interest.

v2262: Q5-12-(1). 加入家庭企業時,聯絡協調(接電話)的外僱員工是男是女(商業、製造業共用)

Information	[Type= discrete] [Format=numeric] [Range= 1-3] [Missing=*/8/9]
Statistics [NW/ W]	[Valid=55 /-] [Invalid=250 /-]

Value	Label	Cases	Percentage
1	男	4	7.3%
2	女	36	65.5%
3	男或女	15	27.3%
8	未答	0	
9	不適用	250	

Warning: these figures indicate the number of cases found in the data file. They cannot be interpreted as summary statistics of the population of interest.

v2263: Q5-12-(1). 加入家庭企業時,聯絡協調(接電話)的臨時員工是男是女(商業、製造業共用)

Information	[Type= discrete] [Format=numeric] [Range= 1-3] [Missing=*/8/9]
Statistics [NW/ W]	[Valid=1 /-] [Invalid=304 /-]

Value	Label	Cases	Percentage
1	男	0	
2	女	1	100.0%
3	男或女	0	
8	未答	0	
9	不適用	304	

Warning: these figures indicate the number of cases found in the data file. They cannot be interpreted as summary statistics of the population of interest.

# v2264: Q5-12-(1). 加入家庭企業時, 聯絡協調(接電話)是否有代工廠或協力廠(商業、製造業共用)			
Information		[Type= discrete] [Format=numeric] [Range= 0-1] [Missing=* /8/9]	
Statistics [NW/ W]		[Valid=0 /-] [Invalid=305 /-]	
Value	Label	Cases	Percentage
0	否	0	
1	是	0	
8	未答	0	
9	不適用	305	
<i>Warning: these figures indicate the number of cases found in the data file. They cannot be interpreted as summary statistics of the population of interest.</i>			
# v2265: Q5-12-(1). 加入家庭企業時, 聯絡協調(接電話)是否有家庭代工(商業、製造業共用)			
Information		[Type= discrete] [Format=numeric] [Range= 0-1] [Missing=* /8/9]	
Statistics [NW/ W]		[Valid=1 /-] [Invalid=304 /-]	
Value	Label	Cases	Percentage
0	否	0	
1	是	1	100.0%
8	未答	0	
9	不適用	304	
<i>Warning: these figures indicate the number of cases found in the data file. They cannot be interpreted as summary statistics of the population of interest.</i>			
# v2266: Q5-12-(2). 加入家庭企業時, 是否有會計(記帳)的工作項目(商業、製造業共用)			
Information		[Type= discrete] [Format=numeric] [Range= 0-1] [Missing=* /8/9]	
Statistics [NW/ W]		[Valid=305 /-] [Invalid=0 /-]	
Value	Label	Cases	Percentage
0	否	61	20.0%
1	是	244	80.0%
8	未答	0	
9	不適用	0	
<i>Warning: these figures indicate the number of cases found in the data file. They cannot be interpreted as summary statistics of the population of interest.</i>			
# v2267: Q5-12-(2). 加入家庭企業時, 會計(記帳)是否是負責人(商業、製造業共用)			
Information		[Type= discrete] [Format=numeric] [Range= 0-1] [Missing=* /8/9]	
Statistics [NW/ W]		[Valid=245 /-] [Invalid=60 /-]	
Value	Label	Cases	Percentage
0	否	119	48.6%
1	是	126	51.4%
8	未答	0	
9	不適用	60	
<i>Warning: these figures indicate the number of cases found in the data file. They cannot be interpreted as summary statistics of the population of interest.</i>			
# v2268: Q5-12-(2). 加入家庭企業時, 會計(記帳)是否是負責人配偶(商業、製造業共用)			
Information		[Type= discrete] [Format=numeric] [Range= 0-1] [Missing=* /8/9]	
Statistics [NW/ W]		[Valid=240 /-] [Invalid=65 /-]	
Value	Label	Cases	Percentage
0	否	106	44.2%
1	是	134	55.8%
8	未答	0	
9	不適用	65	

v2268: Q5-12-(2). 加入家庭企業時,會計(記帳)是否是負責人配偶(商業、製造業共用)

Warning: these figures indicate the number of cases found in the data file. They cannot be interpreted as summary statistics of the population of interest.

v2269: Q5-12-(2). 加入家庭企業時,會計(記帳)是否是家屬嗎(商業、製造業共用)

Information [Type= discrete] [Format=numeric] [Range= 0-1] [Missing=* /8/9]

Statistics [NW/ W] [Valid=3 /-] [Invalid=302 /-]

Value	Label	Cases	Percentage
0	否	1	33.3%
1	是	2	66.7%
8	未答	0	
9	不適用	302	

Warning: these figures indicate the number of cases found in the data file. They cannot be interpreted as summary statistics of the population of interest.

v2270: Q5-12-(2). 加入家庭企業時,會計(記帳)的家屬是哪一位1(商業、製造業共用)

Information [Type= discrete] [Format=numeric] [Range= 1-16] [Missing=* /88/99]

Statistics [NW/ W] [Valid=13 /-] [Invalid=292 /-]

Value	Label	Cases	Percentage
1	夫方父親	3	23.1%
2	夫方母親	0	
3	夫方兄弟	1	7.7%
4	夫方姊妹	1	7.7%
5	妻方父親	0	
6	妻方母親	0	
7	妻方兄弟	1	7.7%
8	妻方姊妹	3	23.1%
9	已婚兒子	1	7.7%
10	已婚女兒	1	7.7%
11	未婚兒子	0	
12	未婚女兒	1	7.7%
13	媳婦	0	
14	女婿	0	
15	夫方親戚	0	
16	妻方親戚	1	7.7%
88	未答	0	
99	不適用	292	

Warning: these figures indicate the number of cases found in the data file. They cannot be interpreted as summary statistics of the population of interest.

v2271: Q5-12-(2). 加入家庭企業時,會計(記帳)的家屬是哪一位2(商業、製造業共用)

Information [Type= discrete] [Format=numeric] [Range= 1-16] [Missing=* /88/99]

Statistics [NW/ W] [Valid=0 /-] [Invalid=305 /-]

Value	Label	Cases	Percentage
1	夫方父親	0	
2	夫方母親	0	
3	夫方兄弟	0	
4	夫方姊妹	0	
5	妻方父親	0	
6	妻方母親	0	
7	妻方兄弟	0	

v2271: Q5-12-(2). 加入家庭企業時,會計(記帳)的家屬是哪一位2(商業、製造業共用)

Value	Label	Cases	Percentage
8	妻方姊妹	0	
9	已婚兒子	0	
10	已婚女兒	0	
11	未婚兒子	0	
12	未婚女兒	0	
13	媳婦	0	
14	女婿	0	
15	夫方親戚	0	
16	妻方親戚	0	
88	未答	0	
99	不適用	305	

Warning: these figures indicate the number of cases found in the data file. They cannot be interpreted as summary statistics of the population of interest.

v2272: Q5-12-(2). 加入家庭企業時,會計(記帳)的家屬是哪一位3(商業、製造業共用)

Information	[Type= discrete] [Format=numeric] [Range= 1-16] [Missing=*88/99]
--------------------	--

Statistics [NW/ W]	[Valid=0 /-] [Invalid=305 /-]
---------------------------	-------------------------------

Value	Label	Cases	Percentage
1	夫方父親	0	
2	夫方母親	0	
3	夫方兄弟	0	
4	夫方姊妹	0	
5	妻方父親	0	
6	妻方母親	0	
7	妻方兄弟	0	
8	妻方姊妹	0	
9	已婚兒子	0	
10	已婚女兒	0	
11	未婚兒子	0	
12	未婚女兒	0	
13	媳婦	0	
14	女婿	0	
15	夫方親戚	0	
16	妻方親戚	0	
88	未答	0	
99	不適用	305	

Warning: these figures indicate the number of cases found in the data file. They cannot be interpreted as summary statistics of the population of interest.

v2273: Q5-12-(2). 加入家庭企業時,會計(記帳)的家屬的合夥人是哪一位1(商業、製造業共用)

Information	[Type= discrete] [Format=numeric] [Range= 1-16] [Missing=*88/99]
--------------------	--

Statistics [NW/ W]	[Valid=4 /-] [Invalid=301 /-]
---------------------------	-------------------------------

Value	Label	Cases	Percentage
1	夫方父親	0	
2	夫方母親	0	
3	夫方兄弟	4	100.0%
4	夫方姊妹	0	
5	妻方父親	0	

v2273: Q5-12-(2). 加入家庭企業時,會計(記帳)的家屬的合夥人是哪一位1(商業、製造業共用)

Value	Label	Cases	Percentage
6	妻方母親	0	
7	妻方兄弟	0	
8	妻方姊妹	0	
9	已婚兒子	0	
10	已婚女兒	0	
11	未婚兒子	0	
12	未婚女兒	0	
13	媳婦	0	
14	女婿	0	
15	夫方親戚	0	
16	妻方親戚	0	
88	未答	0	
99	不適用	301	

Warning: these figures indicate the number of cases found in the data file. They cannot be interpreted as summary statistics of the population of interest.

v2274: Q5-12-(2). 加入家庭企業時,會計(記帳)的家屬的合夥人是哪一位2(商業、製造業共用)

Information	[Type= discrete] [Format=numeric] [Range= 1-16] [Missing=* /88/99]
Statistics [NW/ W]	[Valid=0 /-] [Invalid=305 /-]

Value	Label	Cases	Percentage
1	夫方父親	0	
2	夫方母親	0	
3	夫方兄弟	0	
4	夫方姊妹	0	
5	妻方父親	0	
6	妻方母親	0	
7	妻方兄弟	0	
8	妻方姊妹	0	
9	已婚兒子	0	
10	已婚女兒	0	
11	未婚兒子	0	
12	未婚女兒	0	
13	媳婦	0	
14	女婿	0	
15	夫方親戚	0	
16	妻方親戚	0	
88	未答	0	
99	不適用	305	

Warning: these figures indicate the number of cases found in the data file. They cannot be interpreted as summary statistics of the population of interest.

v2275: Q5-12-(2). 加入家庭企業時,會計(記帳)的家屬的合夥人是哪一位3(商業、製造業共用)

Information	[Type= discrete] [Format=numeric] [Range= 1-16] [Missing=* /88/99]
Statistics [NW/ W]	[Valid=0 /-] [Invalid=305 /-]

Value	Label	Cases	Percentage
1	夫方父親	0	
2	夫方母親	0	
3	夫方兄弟	0	

v2275: Q5-12-(2). 加入家庭企業時,會計(記帳)的家屬的合夥人是哪一位3(商業、製造業共用)

Value	Label	Cases	Percentage
4	夫方姊妹	0	
5	妻方父親	0	
6	妻方母親	0	
7	妻方兄弟	0	
8	妻方姊妹	0	
9	已婚兒子	0	
10	已婚女兒	0	
11	未婚兒子	0	
12	未婚女兒	0	
13	媳婦	0	
14	女婿	0	
15	夫方親戚	0	
16	妻方親戚	0	
88	未答	0	
99	不適用	305	

Warning: these figures indicate the number of cases found in the data file. They cannot be interpreted as summary statistics of the population of interest.

v2276: Q5-12-(2). 加入家庭企業時,會計(記帳)的家屬以外的合夥人是男是女(商業、製造業共用)

Information	[Type= discrete] [Format=numeric] [Range= 1-3] [Missing=*8/9]
Statistics [NW/ W]	[Valid=0 /-] [Invalid=305 /-]

Value	Label	Cases	Percentage
1	男	0	
2	女	0	
3	男或女	0	
8	未答	0	
9	不適用	305	

Warning: these figures indicate the number of cases found in the data file. They cannot be interpreted as summary statistics of the population of interest.

v2277: Q5-12-(2). 加入家庭企業時,會計(記帳)的外僱員工是男是女(商業、製造業共用)

Information	[Type= discrete] [Format=numeric] [Range= 1-3] [Missing=*8/9]
Statistics [NW/ W]	[Valid=55 /-] [Invalid=250 /-]

Value	Label	Cases	Percentage
1	男	12	21.8%
2	女	42	76.4%
3	男或女	1	1.8%
8	未答	0	
9	不適用	250	

Warning: these figures indicate the number of cases found in the data file. They cannot be interpreted as summary statistics of the population of interest.

v2278: Q5-12-(2). 加入家庭企業時,會計(記帳)的臨時員工是男是女(商業、製造業共用)

Information	[Type= discrete] [Format=numeric] [Range= 1-3] [Missing=*8/9]
Statistics [NW/ W]	[Valid=1 /-] [Invalid=304 /-]

Value	Label	Cases	Percentage
1	男	0	
2	女	1	100.0%
3	男或女	0	

v2278: Q5-12-(2). 加入家庭企業時,會計(記帳)的臨時員工是男是女(商業、製造業共用)

Value	Label	Cases	Percentage
8	未答	0	
9	不適用	304	

Warning: these figures indicate the number of cases found in the data file. They cannot be interpreted as summary statistics of the population of interest.

v2279: Q5-12-(2). 加入家庭企業時,會計(記帳)是否有代工廠或協力廠(商業、製造業共用)

Information	[Type= discrete] [Format=numeric] [Range= 0-1] [Missing=* /8/9]
Statistics [NW/ W]	[Valid=0 /-] [Invalid=305 /-]

Value	Label	Cases	Percentage
0	否	0	
1	是	0	
8	未答	0	
9	不適用	305	

Warning: these figures indicate the number of cases found in the data file. They cannot be interpreted as summary statistics of the population of interest.

v2280: Q5-12-(2). 加入家庭企業時,會計(記帳)是否有家庭代工(商業、製造業共用)

Information	[Type= discrete] [Format=numeric] [Range= 0-1] [Missing=* /8/9]
Statistics [NW/ W]	[Valid=0 /-] [Invalid=305 /-]

Value	Label	Cases	Percentage
0	否	0	
1	是	0	
8	未答	0	
9	不適用	305	

Warning: these figures indicate the number of cases found in the data file. They cannot be interpreted as summary statistics of the population of interest.

v2281: Q5-12-(3). 加入家庭企業時,是否有財務管理的工作項目(商業、製造業共用)

Information	[Type= discrete] [Format=numeric] [Range= 0-1] [Missing=* /8/9]
Statistics [NW/ W]	[Valid=305 /-] [Invalid=0 /-]

Value	Label	Cases	Percentage
0	否	33	10.8%
1	是	272	89.2%
8	未答	0	
9	不適用	0	

Warning: these figures indicate the number of cases found in the data file. They cannot be interpreted as summary statistics of the population of interest.

v2282: Q5-12-(3). 加入家庭企業時,財務管理是否是負責人(商業、製造業共用)

Information	[Type= discrete] [Format=numeric] [Range= 0-1] [Missing=* /8/9]
Statistics [NW/ W]	[Valid=272 /-] [Invalid=33 /-]

Value	Label	Cases	Percentage
0	否	95	34.9%
1	是	177	65.1%
8	未答	0	
9	不適用	33	

Warning: these figures indicate the number of cases found in the data file. They cannot be interpreted as summary statistics of the population of interest.

v2283: Q5-12-(3). 加入家庭企業時,財務管理是否是負責人配偶(商業、製造業共用)

Information	[Type= discrete] [Format=numeric] [Range= 0-1] [Missing=* /8/9]
Statistics [NW/ W]	[Valid=268 /-] [Invalid=37 /-]

v2283: Q5-12-(3). 加入家庭企業時,財務管理是否是負責人配偶(商業、製造業共用)

Value	Label	Cases	Percentage
0	否	102	38.1%
1	是	166	61.9%
8	未答	0	
9	不適用	37	

Warning: these figures indicate the number of cases found in the data file. They cannot be interpreted as summary statistics of the population of interest.

v2284: Q5-12-(3). 加入家庭企業時,財務管理是否是家屬(商業、製造業共用)

Information	[Type= discrete] [Format=numeric] [Range= 0-1] [Missing=* /8/9]
Statistics [NW/ W]	[Valid=4 /-] [Invalid=301 /-]

Value	Label	Cases	Percentage
0	否	1	25.0%
1	是	3	75.0%
8	未答	0	
9	不適用	301	

Warning: these figures indicate the number of cases found in the data file. They cannot be interpreted as summary statistics of the population of interest.

v2285: Q5-12-(3). 加入家庭企業時,財務管理的家屬是哪一位1(商業、製造業共用)

Information	[Type= discrete] [Format=numeric] [Range= 1-16] [Missing=* /88/99]
Statistics [NW/ W]	[Valid=9 /-] [Invalid=296 /-]

Value	Label	Cases	Percentage
1	夫方父親	2	22.2%
2	夫方母親	0	
3	夫方兄弟	1	11.1%
4	夫方姊妹	2	22.2%
5	妻方父親	0	
6	妻方母親	0	
7	妻方兄弟	1	11.1%
8	妻方姊妹	2	22.2%
9	已婚兒子	0	
10	已婚女兒	1	11.1%
11	未婚兒子	0	
12	未婚女兒	0	
13	媳婦	0	
14	女婿	0	
15	夫方親戚	0	
16	妻方親戚	0	
88	未答	0	
99	不適用	296	

Warning: these figures indicate the number of cases found in the data file. They cannot be interpreted as summary statistics of the population of interest.

v2286: Q5-12-(3). 加入家庭企業時,財務管理的家屬是哪一位2(商業、製造業共用)

Information	[Type= discrete] [Format=numeric] [Range= 1-16] [Missing=* /88/99]
Statistics [NW/ W]	[Valid=0 /-] [Invalid=305 /-]

Value	Label	Cases	Percentage
1	夫方父親	0	
2	夫方母親	0	

v2286: Q5-12-(3). 加入家庭企業時,財務管理的家屬是哪一位2(商業、製造業共用)

Value	Label	Cases	Percentage
3	夫方兄弟	0	
4	夫方姊妹	0	
5	妻方父親	0	
6	妻方母親	0	
7	妻方兄弟	0	
8	妻方姊妹	0	
9	已婚兒子	0	
10	已婚女兒	0	
11	未婚兒子	0	
12	未婚女兒	0	
13	媳婦	0	
14	女婿	0	
15	夫方親戚	0	
16	妻方親戚	0	
88	未答	0	
99	不適用	305	

Warning: these figures indicate the number of cases found in the data file. They cannot be interpreted as summary statistics of the population of interest.

v2287: Q5-12-(3). 加入家庭企業時,財務管理的家屬是哪一位3(商業、製造業共用)

Information	[Type= discrete] [Format=numeric] [Range= 1-16] [Missing=*/88/99]
Statistics [NW/ W]	[Valid=0 /-] [Invalid=305 /-]

Value	Label	Cases	Percentage
1	夫方父親	0	
2	夫方母親	0	
3	夫方兄弟	0	
4	夫方姊妹	0	
5	妻方父親	0	
6	妻方母親	0	
7	妻方兄弟	0	
8	妻方姊妹	0	
9	已婚兒子	0	
10	已婚女兒	0	
11	未婚兒子	0	
12	未婚女兒	0	
13	媳婦	0	
14	女婿	0	
15	夫方親戚	0	
16	妻方親戚	0	
88	未答	0	
99	不適用	305	

Warning: these figures indicate the number of cases found in the data file. They cannot be interpreted as summary statistics of the population of interest.

v2288: Q5-12-(3). 加入家庭企業時,財務管理的家屬的合夥人是哪一位1(商業、製造業共用)

Information	[Type= discrete] [Format=numeric] [Range= 1-16] [Missing=*/88/99]
Statistics [NW/ W]	[Valid=5 /-] [Invalid=300 /-]

v2288: Q5-12-(3). 加入家庭企業時,財務管理的家屬的合夥人是哪一位1(商業、製造業共用)

Value	Label	Cases	Percentage
1	夫方父親	0	
2	夫方母親	0	
3	夫方兄弟	4	80.0%
4	夫方姊妹	0	
5	妻方父親	0	
6	妻方母親	0	
7	妻方兄弟	1	20.0%
8	妻方姊妹	0	
9	已婚兒子	0	
10	已婚女兒	0	
11	未婚兒子	0	
12	未婚女兒	0	
13	媳婦	0	
14	女婿	0	
15	夫方親戚	0	
16	妻方親戚	0	
88	未答	0	
99	不適用	300	

Warning: these figures indicate the number of cases found in the data file. They cannot be interpreted as summary statistics of the population of interest.

v2289: Q5-12-(3). 加入家庭企業時,財務管理的家屬的合夥人是哪一位2(商業、製造業共用)

Information	[Type= discrete] [Format=numeric] [Range= 1-16] [Missing=* /88/99]
Statistics [NW/ W]	[Valid=0 /-] [Invalid=305 /-]

Value	Label	Cases	Percentage
1	夫方父親	0	
2	夫方母親	0	
3	夫方兄弟	0	
4	夫方姊妹	0	
5	妻方父親	0	
6	妻方母親	0	
7	妻方兄弟	0	
8	妻方姊妹	0	
9	已婚兒子	0	
10	已婚女兒	0	
11	未婚兒子	0	
12	未婚女兒	0	
13	媳婦	0	
14	女婿	0	
15	夫方親戚	0	
16	妻方親戚	0	
88	未答	0	
99	不適用	305	

Warning: these figures indicate the number of cases found in the data file. They cannot be interpreted as summary statistics of the population of interest.

v2290: Q5-12-(3). 加入家庭企業時,財務管理的家屬的合夥人是哪一位3(商業、製造業共用)

Information	[Type= discrete] [Format=numeric] [Range= 1-16] [Missing=* /88/99]
--------------------	--

v2290: Q5-12-(3). 加入家庭企業時,財務管理的家屬的合夥人是哪一位3(商業、製造業共用)

Statistics [NW/ W]		[Valid=0 /-] [Invalid=305 /-]	
Value	Label	Cases	Percentage
1	夫方父親	0	
2	夫方母親	0	
3	夫方兄弟	0	
4	夫方姊妹	0	
5	妻方父親	0	
6	妻方母親	0	
7	妻方兄弟	0	
8	妻方姊妹	0	
9	已婚兒子	0	
10	已婚女兒	0	
11	未婚兒子	0	
12	未婚女兒	0	
13	媳婦	0	
14	女婿	0	
15	夫方親戚	0	
16	妻方親戚	0	
88	未答	0	
99	不適用	305	

Warning: these figures indicate the number of cases found in the data file. They cannot be interpreted as summary statistics of the population of interest.

v2291: Q5-12-(3). 加入家庭企業時,財務管理的家屬以外的合夥人是男是女(商業、製造業共用)

Information		[Type= discrete] [Format=numeric] [Range= 1-3] [Missing=*/8/9]	
Statistics [NW/ W]		[Valid=0 /-] [Invalid=305 /-]	
Value	Label	Cases	Percentage
1	男	0	
2	女	0	
3	男或女	0	
8	未答	0	
9	不適用	305	

Warning: these figures indicate the number of cases found in the data file. They cannot be interpreted as summary statistics of the population of interest.

v2292: Q5-12-(3). 加入家庭企業時,財務管理的外僱員工是男是女(商業、製造業共用)

Information		[Type= discrete] [Format=numeric] [Range= 1-3] [Missing=*/8/9]	
Statistics [NW/ W]		[Valid=18 /-] [Invalid=287 /-]	
Value	Label	Cases	Percentage
1	男	1	5.6%
2	女	16	88.9%
3	男或女	1	5.6%
8	未答	0	
9	不適用	287	

Warning: these figures indicate the number of cases found in the data file. They cannot be interpreted as summary statistics of the population of interest.

v2293: Q5-12-(3). 加入家庭企業時,財務管理的臨時員工是男是女(商業、製造業共用)

Information		[Type= discrete] [Format=numeric] [Range= 1-3] [Missing=*/8/9]	
Statistics [NW/ W]		[Valid=0 /-] [Invalid=305 /-]	

v2293: Q5-12-(3). 加入家庭企業時,財務管理的臨時員工是男是女(商業、製造業共用)

Value	Label	Cases	Percentage
1	男	0	
2	女	0	
3	男或女	0	
8	未答	0	
9	不適用	305	

Warning: these figures indicate the number of cases found in the data file. They cannot be interpreted as summary statistics of the population of interest.

v2294: Q5-12-(3). 加入家庭企業時,財務管理是否有代工廠或協力廠(商業、製造業共用)

Information	[Type= discrete] [Format=numeric] [Range= 0-1] [Missing=* /8/9]
Statistics [NW/ W]	[Valid=0 /-] [Invalid=305 /-]

Value	Label	Cases	Percentage
0	否	0	
1	是	0	
8	未答	0	
9	不適用	305	

Warning: these figures indicate the number of cases found in the data file. They cannot be interpreted as summary statistics of the population of interest.

v2295: Q5-12-(3). 加入家庭企業時,財務管理是否有家庭代工(商業、製造業共用)

Information	[Type= discrete] [Format=numeric] [Range= 0-1] [Missing=* /8/9]
Statistics [NW/ W]	[Valid=0 /-] [Invalid=305 /-]

Value	Label	Cases	Percentage
0	否	0	
1	是	0	
8	未答	0	
9	不適用	305	

Warning: these figures indicate the number of cases found in the data file. They cannot be interpreted as summary statistics of the population of interest.

v2296: Q5-12-(4). 加入家庭企業時,是否有總務或跑銀行(金融機構)的工作項目(商業、製造業共用)

Information	[Type= discrete] [Format=numeric] [Range= 0-1] [Missing=* /8/9]
Statistics [NW/ W]	[Valid=305 /-] [Invalid=0 /-]

Value	Label	Cases	Percentage
0	否	34	11.1%
1	是	271	88.9%
8	未答	0	
9	不適用	0	

Warning: these figures indicate the number of cases found in the data file. They cannot be interpreted as summary statistics of the population of interest.

v2297: Q5-12-(4). 加入家庭企業時,總務或跑銀行(金融機構)是否是負責人(商業、製造業共用)

Information	[Type= discrete] [Format=numeric] [Range= 0-1] [Missing=* /8/9]
Statistics [NW/ W]	[Valid=271 /-] [Invalid=34 /-]

Value	Label	Cases	Percentage
0	否	101	37.3%
1	是	170	62.7%
8	未答	0	
9	不適用	34	

Warning: these figures indicate the number of cases found in the data file. They cannot be interpreted as summary statistics of the population of interest.

# v2298: Q5-12-(4). 加入家庭企業時,總務或跑銀行(金融機構)是否是負責人配偶(商業、製造業共用)			
Information		[Type= discrete] [Format=numeric] [Range= 0-1] [Missing=*/8/9]	
Statistics [NW/ W]		[Valid=266 /-] [Invalid=39 /-]	
Value	Label	Cases	Percentage
0	否	127	47.7%
1	是	139	52.3%
8	未答	0	
9	不適用	39	
<i>Warning: these figures indicate the number of cases found in the data file. They cannot be interpreted as summary statistics of the population of interest.</i>			
# v2299: Q5-12-(4). 加入家庭企業時,總務或跑銀行(金融機構)是否是家屬(商業、製造業共用)			
Information		[Type= discrete] [Format=numeric] [Range= 0-1] [Missing=*/8/9]	
Statistics [NW/ W]		[Valid=3 /-] [Invalid=302 /-]	
Value	Label	Cases	Percentage
0	否	2	66.7%
1	是	1	33.3%
8	未答	0	
9	不適用	302	
<i>Warning: these figures indicate the number of cases found in the data file. They cannot be interpreted as summary statistics of the population of interest.</i>			
# v2300: Q5-12-(4). 加入家庭企業時,總務或跑銀行(金融機構)的家屬是哪一位1(商業、製造業共用)			
Information		[Type= discrete] [Format=numeric] [Range= 1-16] [Missing=*/88/99]	
Statistics [NW/ W]		[Valid=9 /-] [Invalid=296 /-]	
Value	Label	Cases	Percentage
1	夫方父親	2	22.2%
2	夫方母親	0	
3	夫方兄弟	1	11.1%
4	夫方姊妹	1	11.1%
5	妻方父親	0	
6	妻方母親	0	
7	妻方兄弟	1	11.1%
8	妻方姊妹	2	22.2%
9	已婚兒子	1	11.1%
10	已婚女兒	0	
11	未婚兒子	0	
12	未婚女兒	0	
13	媳婦	0	
14	女婿	0	
15	夫方親戚	0	
16	妻方親戚	1	11.1%
88	未答	0	
99	不適用	296	
<i>Warning: these figures indicate the number of cases found in the data file. They cannot be interpreted as summary statistics of the population of interest.</i>			
# v2301: Q5-12-(4). 加入家庭企業時,總務或跑銀行(金融機構)的家屬是哪一位2(商業、製造業共用)			
Information		[Type= discrete] [Format=numeric] [Range= 1-16] [Missing=*/88/99]	
Statistics [NW/ W]		[Valid=0 /-] [Invalid=305 /-]	

v2301: Q5-12-(4). 加入家庭企業時,總務或跑銀行(金融機構)的家屬是哪一位2(商業、製造業共用)

Value	Label	Cases	Percentage
1	夫方父親	0	
2	夫方母親	0	
3	夫方兄弟	0	
4	夫方姊妹	0	
5	妻方父親	0	
6	妻方母親	0	
7	妻方兄弟	0	
8	妻方姊妹	0	
9	已婚兒子	0	
10	已婚女兒	0	
11	未婚兒子	0	
12	未婚女兒	0	
13	媳婦	0	
14	女婿	0	
15	夫方親戚	0	
16	妻方親戚	0	
88	未答	0	
99	不適用	305	

Warning: these figures indicate the number of cases found in the data file. They cannot be interpreted as summary statistics of the population of interest.

v2302: Q5-12-(4). 加入家庭企業時,總務或跑銀行(金融機構)的家屬是哪一位3(商業、製造業共用)

Information	[Type= discrete] [Format=numeric] [Range= 1-16] [Missing=* /88/99]
Statistics [NW/ W]	[Valid=0 /-] [Invalid=305 /-]

Value	Label	Cases	Percentage
1	夫方父親	0	
2	夫方母親	0	
3	夫方兄弟	0	
4	夫方姊妹	0	
5	妻方父親	0	
6	妻方母親	0	
7	妻方兄弟	0	
8	妻方姊妹	0	
9	已婚兒子	0	
10	已婚女兒	0	
11	未婚兒子	0	
12	未婚女兒	0	
13	媳婦	0	
14	女婿	0	
15	夫方親戚	0	
16	妻方親戚	0	
88	未答	0	
99	不適用	305	

Warning: these figures indicate the number of cases found in the data file. They cannot be interpreted as summary statistics of the population of interest.

v2303: Q5-12-(4). 加入家庭企業時,總務或跑銀行(金融機構)的家屬的合夥人是哪一位1(商業、製造業共用)

Information	[Type= discrete] [Format=numeric] [Range= 1-16] [Missing=* /88/99]
--------------------	--

v2303: Q5-12-(4). 加入家庭企業時,總務或跑銀行(金融機構)的家屬的合夥人是哪一位1(商業、製造業共用)

Statistics [NW/ W]		[Valid=5 /-] [Invalid=300 /-]	
Value	Label	Cases	Percentage
1	夫方父親	0	
2	夫方母親	0	
3	夫方兄弟	4	80.0%
4	夫方姊妹	0	
5	妻方父親	0	
6	妻方母親	0	
7	妻方兄弟	0	
8	妻方姊妹	0	
9	已婚兒子	1	20.0%
10	已婚女兒	0	
11	未婚兒子	0	
12	未婚女兒	0	
13	媳婦	0	
14	女婿	0	
15	夫方親戚	0	
16	妻方親戚	0	
88	未答	0	
99	不適用	300	

Warning: these figures indicate the number of cases found in the data file. They cannot be interpreted as summary statistics of the population of interest.

v2304: Q5-12-(4). 加入家庭企業時,總務或跑銀行(金融機構)的家屬的合夥人是哪一位2(商業、製造業共用)

Information		[Type= discrete] [Format=numeric] [Range= 1-16] [Missing=*/88/99]	
Statistics [NW/ W]		[Valid=0 /-] [Invalid=305 /-]	
Value	Label	Cases	Percentage
1	夫方父親	0	
2	夫方母親	0	
3	夫方兄弟	0	
4	夫方姊妹	0	
5	妻方父親	0	
6	妻方母親	0	
7	妻方兄弟	0	
8	妻方姊妹	0	
9	已婚兒子	0	
10	已婚女兒	0	
11	未婚兒子	0	
12	未婚女兒	0	
13	媳婦	0	
14	女婿	0	
15	夫方親戚	0	
16	妻方親戚	0	
88	未答	0	
99	不適用	305	

Warning: these figures indicate the number of cases found in the data file. They cannot be interpreted as summary statistics of the population of interest.

v2305: Q5-12-(4). 加入家庭企業時,總務或跑銀行(金融機構)的家屬的合夥人是哪一位3(商業、製造業共用)

Information	[Type= discrete] [Format=numeric] [Range= 1-16] [Missing=*/88/99]
Statistics [NW/ W]	[Valid=0 /-] [Invalid=305 /-]

Value	Label	Cases	Percentage
1	夫方父親	0	
2	夫方母親	0	
3	夫方兄弟	0	
4	夫方姊妹	0	
5	妻方父親	0	
6	妻方母親	0	
7	妻方兄弟	0	
8	妻方姊妹	0	
9	已婚兒子	0	
10	已婚女兒	0	
11	未婚兒子	0	
12	未婚女兒	0	
13	媳婦	0	
14	女婿	0	
15	夫方親戚	0	
16	妻方親戚	0	
88	未答	0	
99	不適用	305	

Warning: these figures indicate the number of cases found in the data file. They cannot be interpreted as summary statistics of the population of interest.

v2306: Q5-12-(4). 加入家庭企業時,總務或跑銀行(金融機構)的家屬以外的合夥人是男是女(商業、製造業共用)

Information	[Type= discrete] [Format=numeric] [Range= 1-3] [Missing=*/8/9]
Statistics [NW/ W]	[Valid=1 /-] [Invalid=304 /-]

Value	Label	Cases	Percentage
1	男	0	
2	女	1	100.0%
3	男或女	0	
8	未答	0	
9	不適用	304	

Warning: these figures indicate the number of cases found in the data file. They cannot be interpreted as summary statistics of the population of interest.

v2307: Q5-12-(4). 加入家庭企業時,總務或跑銀行(金融機構)的外僱員工是男是女(商業、製造業共用)

Information	[Type= discrete] [Format=numeric] [Range= 1-3] [Missing=*/8/9]
Statistics [NW/ W]	[Valid=24 /-] [Invalid=281 /-]

Value	Label	Cases	Percentage
1	男	3	12.5%
2	女	18	75.0%
3	男或女	3	12.5%
8	未答	0	
9	不適用	281	

Warning: these figures indicate the number of cases found in the data file. They cannot be interpreted as summary statistics of the population of interest.

v2308: Q5-12-(4). 加入家庭企業時,總務或跑銀行(金融機構)的臨時員工是男是女(商業、製造業共用)

Information	[Type= discrete] [Format=numeric] [Range= 1-3] [Missing=*/8/9]
--------------------	--

v2308: Q5-12-(4). 加入家庭企業時,總務或跑銀行(金融機構)的臨時員工是男是女(商業、製造業共用)

Statistics [NW/ W] [Valid=0 /-] [Invalid=305 /-]

Value	Label	Cases	Percentage
1	男	0	
2	女	0	
3	男或女	0	
8	未答	0	
9	不適用	305	

Warning: these figures indicate the number of cases found in the data file. They cannot be interpreted as summary statistics of the population of interest.

v2309: Q5-12-(4). 加入家庭企業時,總務或跑銀行(金融機構)是否有代工廠或協力廠(商業、製造業共用)

Information [Type= discrete] [Format=numeric] [Range= 0-1] [Missing=* /8/9]

Statistics [NW/ W] [Valid=0 /-] [Invalid=305 /-]

Value	Label	Cases	Percentage
0	否	0	
1	是	0	
8	未答	0	
9	不適用	305	

Warning: these figures indicate the number of cases found in the data file. They cannot be interpreted as summary statistics of the population of interest.

v2310: Q5-12-(4). 加入家庭企業時,總務或跑銀行(金融機構)是否有家庭代工(商業、製造業共用)

Information [Type= discrete] [Format=numeric] [Range= 0-1] [Missing=* /8/9]

Statistics [NW/ W] [Valid=1 /-] [Invalid=304 /-]

Value	Label	Cases	Percentage
0	否	0	
1	是	1	100.0%
8	未答	0	
9	不適用	304	

Warning: these figures indicate the number of cases found in the data file. They cannot be interpreted as summary statistics of the population of interest.

v2311: Q5-12-(5). 加入家庭企業時,是否有業務:出外接洽客戶的工作項目(商業、製造業共用)

Information [Type= discrete] [Format=numeric] [Range= 0-1] [Missing=* /8/9]

Statistics [NW/ W] [Valid=305 /-] [Invalid=0 /-]

Value	Label	Cases	Percentage
0	否	75	24.6%
1	是	230	75.4%
8	未答	0	
9	不適用	0	

Warning: these figures indicate the number of cases found in the data file. They cannot be interpreted as summary statistics of the population of interest.

v2312: Q5-12-(5). 加入家庭企業時,業務:出外接洽客戶是否是負責人(商業、製造業共用)

Information [Type= discrete] [Format=numeric] [Range= 0-1] [Missing=* /8/9]

Statistics [NW/ W] [Valid=230 /-] [Invalid=75 /-]

Value	Label	Cases	Percentage
0	否	27	11.7%
1	是	203	88.3%
8	未答	0	
9	不適用	75	

v2312: Q5-12-(5). 加入家庭企業時,業務:出外接洽客戶是否是負責人(商業、製造業共用)

Warning: these figures indicate the number of cases found in the data file. They cannot be interpreted as summary statistics of the population of interest.

v2313: Q5-12-(5). 加入家庭企業時,業務:出外接洽客戶是否是負責人配偶(商業、製造業共用)

Information [Type= discrete] [Format=numeric] [Range= 0-1] [Missing=*8/9]

Statistics [NW/ W] [Valid=225 /-] [Invalid=80 /-]

Value	Label	Cases	Percentage
0	否	174	77.3%
1	是	51	22.7%
8	未答	0	
9	不適用	80	

Warning: these figures indicate the number of cases found in the data file. They cannot be interpreted as summary statistics of the population of interest.

v2314: Q5-12-(5). 加入家庭企業時,業務:出外接洽客戶是否是家屬(商業、製造業共用)

Information	[Type= discrete] [Format=numeric] [Range= 0-1] [Missing=* /8/9]
Statistics [NW/ W]	[Valid=6 /-] [Invalid=299 /-]

Value	Label	Cases	Percentage
0	否	5	83.3%
1	是	1	16.7%
8	未答	0	
9	不適用	299	

Warning: these figures indicate the number of cases found in the data file. They cannot be interpreted as summary statistics of the population of interest.

v2315: Q5-12-(5). 加入家庭企業時,業務:出外接洽客戶的家屬是哪一位1(商業、製造業共用)

Information	[Type= discrete] [Format=numeric] [Range= 1-16] [Missing=* /88/99]
Statistics [NW/ W]	[Valid=9 /-] [Invalid=296 /-]

Value	Label	Cases	Percentage
1	夫方父親	0	
2	夫方母親	0	
3	夫方兄弟	3	33.3%
4	夫方姊妹	1	11.1%
5	妻方父親	0	
6	妻方母親	0	
7	妻方兄弟	0	
8	妻方姊妹	0	
9	已婚兒子	1	11.1%
10	已婚女兒	1	11.1%
11	未婚兒子	2	22.2%
12	未婚女兒	0	
13	媳婦	0	
14	女婿	0	
15	夫方親戚	1	11.1%
16	妻方親戚	0	
88	未答	0	
99	不適用	296	

Warning: these figures indicate the number of cases found in the data file. They cannot be interpreted as summary statistics of the population of interest.

v2316: Q5-12-(5). 加入家庭企業時,業務:出外接洽客戶的家屬是哪一位2(商業、製造業共用)

Information	[Type= discrete] [Format=numeric] [Range= 1-16] [Missing=* /88/99]
Statistics [NW/ W]	[Valid=1 /-] [Invalid=304 /-]

Value	Label	Cases	Percentage
1	夫方父親	0	
2	夫方母親	0	
3	夫方兄弟	0	
4	夫方姊妹	0	
5	妻方父親	0	
6	妻方母親	0	
7	妻方兄弟	1	100.0%
8	妻方姊妹	0	
9	已婚兒子	0	

v2316: Q5-12-(5). 加入家庭企業時,業務:出外接洽客戶的家屬是哪一位2(商業、製造業共用)

Value	Label	Cases	Percentage
10	已婚女兒	0	
11	未婚兒子	0	
12	未婚女兒	0	
13	媳婦	0	
14	女婿	0	
15	夫方親戚	0	
16	妻方親戚	0	
88	未答	0	
99	不適用	304	

Warning: these figures indicate the number of cases found in the data file. They cannot be interpreted as summary statistics of the population of interest.

v2317: Q5-12-(5). 加入家庭企業時,業務:出外接洽客戶的家屬是哪一位3(商業、製造業共用)

Information	[Type= discrete] [Format=numeric] [Range= 1-16] [Missing=*/88/99]
Statistics [NW/ W]	[Valid=0 /-] [Invalid=305 /-]

Value	Label	Cases	Percentage
1	夫方父親	0	
2	夫方母親	0	
3	夫方兄弟	0	
4	夫方姊妹	0	
5	妻方父親	0	
6	妻方母親	0	
7	妻方兄弟	0	
8	妻方姊妹	0	
9	已婚兒子	0	
10	已婚女兒	0	
11	未婚兒子	0	
12	未婚女兒	0	
13	媳婦	0	
14	女婿	0	
15	夫方親戚	0	
16	妻方親戚	0	
88	未答	0	
99	不適用	305	

Warning: these figures indicate the number of cases found in the data file. They cannot be interpreted as summary statistics of the population of interest.

v2318: Q5-12-(5). 加入家庭企業時,業務:出外接洽客戶的家屬的合夥人是哪一位1(商業、製造業共用)

Information	[Type= discrete] [Format=numeric] [Range= 1-16] [Missing=*/88/99]
Statistics [NW/ W]	[Valid=9 /-] [Invalid=296 /-]

Value	Label	Cases	Percentage
1	夫方父親	0	
2	夫方母親	0	
3	夫方兄弟	8	88.9%
4	夫方姊妹	0	
5	妻方父親	0	
6	妻方母親	0	
7	妻方兄弟	0	

v2318: Q5-12-(5). 加入家庭企業時,業務:出外接洽客戶的家屬的合夥人是哪一位1(商業、製造業共用)

Value	Label	Cases	Percentage
8	妻方姊妹	0	
9	已婚兒子	1	11.1%
10	已婚女兒	0	
11	未婚兒子	0	
12	未婚女兒	0	
13	媳婦	0	
14	女婿	0	
15	夫方親戚	0	
16	妻方親戚	0	
88	未答	0	
99	不適用	296	

Warning: these figures indicate the number of cases found in the data file. They cannot be interpreted as summary statistics of the population of interest.

v2319: Q5-12-(5). 加入家庭企業時,業務:出外接洽客戶的家屬的合夥人是哪一位2(商業、製造業共用)

Information [Type= discrete] [Format=numeric] [Range= 1-16] [Missing=* /88/99]

Statistics [NW/ W] [Valid=0 /-] [Invalid=305 /-]

Value	Label	Cases	Percentage
1	夫方父親	0	
2	夫方母親	0	
3	夫方兄弟	0	
4	夫方姊妹	0	
5	妻方父親	0	
6	妻方母親	0	
7	妻方兄弟	0	
8	妻方姊妹	0	
9	已婚兒子	0	
10	已婚女兒	0	
11	未婚兒子	0	
12	未婚女兒	0	
13	媳婦	0	
14	女婿	0	
15	夫方親戚	0	
16	妻方親戚	0	
88	未答	0	
99	不適用	305	

Warning: these figures indicate the number of cases found in the data file. They cannot be interpreted as summary statistics of the population of interest.

v2320: Q5-12-(5). 加入家庭企業時,業務:出外接洽客戶的家屬的合夥人是哪一位3(商業、製造業共用)

Information [Type= discrete] [Format=numeric] [Range= 1-16] [Missing=* /88/99]

Statistics [NW/ W] [Valid=0 /-] [Invalid=305 /-]

Value	Label	Cases	Percentage
1	夫方父親	0	
2	夫方母親	0	
3	夫方兄弟	0	
4	夫方姊妹	0	
5	妻方父親	0	

v2320: Q5-12-(5). 加入家庭企業時,業務:出外接洽客戶的家屬的合夥人是哪一位3(商業、製造業共用)

Value	Label	Cases	Percentage
6	妻方母親	0	
7	妻方兄弟	0	
8	妻方姊妹	0	
9	已婚兒子	0	
10	已婚女兒	0	
11	未婚兒子	0	
12	未婚女兒	0	
13	媳婦	0	
14	女婿	0	
15	夫方親戚	0	
16	妻方親戚	0	
88	未答	0	
99	不適用	305	

Warning: these figures indicate the number of cases found in the data file. They cannot be interpreted as summary statistics of the population of interest.

v2321: Q5-12-(5). 加入家庭企業時,業務:出外接洽客戶的家屬以外的合夥人是男是女(商業、製造業共用)

Information	[Type= discrete] [Format=numeric] [Range= 1-3] [Missing=*8/9]
Statistics [NW/ W]	[Valid=0 /-] [Invalid=305 /-]

Value	Label	Cases	Percentage
1	男	0	
2	女	0	
3	男或女	0	
8	未答	0	
9	不適用	305	

Warning: these figures indicate the number of cases found in the data file. They cannot be interpreted as summary statistics of the population of interest.

v2322: Q5-12-(5). 加入家庭企業時,業務:出外接洽客戶的外僱員工是男是女(商業、製造業共用)

Information	[Type= discrete] [Format=numeric] [Range= 1-3] [Missing=*8/9]
Statistics [NW/ W]	[Valid=11 /-] [Invalid=294 /-]

Value	Label	Cases	Percentage
1	男	6	54.5%
2	女	1	9.1%
3	男或女	4	36.4%
8	未答	0	
9	不適用	294	

Warning: these figures indicate the number of cases found in the data file. They cannot be interpreted as summary statistics of the population of interest.

v2323: Q5-12-(5). 加入家庭企業時,業務:出外接洽客戶的臨時員工是男是女(商業、製造業共用)

Information	[Type= discrete] [Format=numeric] [Range= 1-3] [Missing=*8/9]
Statistics [NW/ W]	[Valid=0 /-] [Invalid=305 /-]

Value	Label	Cases	Percentage
1	男	0	
2	女	0	
3	男或女	0	
8	未答	0	
9	不適用	305	

# v2323: Q5-12-(5). 加入家庭企業時,業務:出外接洽客戶的臨時員工是男是女(商業、製造業共用)			
<i>Warning: these figures indicate the number of cases found in the data file. They cannot be interpreted as summary statistics of the population of interest.</i>			
# v2324: Q5-12-(5). 加入家庭企業時,業務:出外接洽客戶是否有代工廠或協力廠(商業、製造業共用)			
Information		[Type= discrete] [Format=numeric] [Range= 0-1] [Missing=* /8/9]	
Statistics [NW/ W]		[Valid=0 /-] [Invalid=305 /-]	
Value	Label	Cases	Percentage
0	否	0	
1	是	0	
8	未答	0	
9	不適用	305	
<i>Warning: these figures indicate the number of cases found in the data file. They cannot be interpreted as summary statistics of the population of interest.</i>			
# v2325: Q5-12-(5). 加入家庭企業時,業務:出外接洽客戶是否有家庭代工(商業、製造業共用)			
Information		[Type= discrete] [Format=numeric] [Range= 0-1] [Missing=* /8/9]	
Statistics [NW/ W]		[Valid=0 /-] [Invalid=305 /-]	
Value	Label	Cases	Percentage
0	否	0	
1	是	0	
8	未答	0	
9	不適用	305	
<i>Warning: these figures indicate the number of cases found in the data file. They cannot be interpreted as summary statistics of the population of interest.</i>			
# v2326: Q5-12-(6). 加入家庭企業時,是否有發家庭代工的工作項目(商業、製造業共用)			
Information		[Type= discrete] [Format=numeric] [Range= 0-1] [Missing=* /8/9]	
Statistics [NW/ W]		[Valid=199 /-] [Invalid=106 /-]	
Value	Label	Cases	Percentage
0	否	111	55.8%
1	是	88	44.2%
8	未答	0	
9	不適用	106	
<i>Warning: these figures indicate the number of cases found in the data file. They cannot be interpreted as summary statistics of the population of interest.</i>			
# v2327: Q5-12-(6). 加入家庭企業時,發家庭代工是否是負責人(商業、製造業共用)			
Information		[Type= discrete] [Format=numeric] [Range= 0-1] [Missing=* /8/9]	
Statistics [NW/ W]		[Valid=88 /-] [Invalid=217 /-]	
Value	Label	Cases	Percentage
0	否	19	21.6%
1	是	69	78.4%
8	未答	0	
9	不適用	217	
<i>Warning: these figures indicate the number of cases found in the data file. They cannot be interpreted as summary statistics of the population of interest.</i>			
# v2328: Q5-12-(6). 加入家庭企業時,發家庭代工是否是負責人配偶(商業、製造業共用)			
Information		[Type= discrete] [Format=numeric] [Range= 0-1] [Missing=* /8/9]	
Statistics [NW/ W]		[Valid=85 /-] [Invalid=220 /-]	
Value	Label	Cases	Percentage
0	否	52	61.2%
1	是	33	38.8%

v2328: Q5-12-(6). 加入家庭企業時,發家庭代工是否是負責人配偶(商業、製造業共用)

Value	Label	Cases	Percentage
8	未答	0	
9	不適用	220	

Warning: these figures indicate the number of cases found in the data file. They cannot be interpreted as summary statistics of the population of interest.

v2329: Q5-12-(6). 加入家庭企業時,發家庭代工是否是家屬(商業、製造業共用)

Information	[Type= discrete] [Format=numeric] [Range= 0-1] [Missing=*/8/9]
Statistics [NW/ W]	[Valid=2 /-] [Invalid=303 /-]

Value	Label	Cases	Percentage
0	否	2	100.0%
1	是	0	
8	未答	0	
9	不適用	303	

Warning: these figures indicate the number of cases found in the data file. They cannot be interpreted as summary statistics of the population of interest.

v2330: Q5-12-(6). 加入家庭企業時,發家庭代工的家屬是哪一位1(商業、製造業共用)

Information	[Type= continuous] [Format=numeric] [Range= 1-16] [Missing=*/88/99]
Statistics [NW/ W]	[Valid=1 /-] [Invalid=304 /-]

Value	Label	Cases	Percentage
1	夫方父親	0	
2	夫方母親	0	
3	夫方兄弟	0	
4	夫方姊妹	0	
5	妻方父親	0	
6	妻方母親	0	
7	妻方兄弟	0	
8	妻方姊妹	0	
9	已婚兒子	0	
10	已婚女兒	1	100.0%
11	未婚兒子	0	
12	未婚女兒	0	
13	媳婦	0	
14	女婿	0	
15	夫方親戚	0	
16	妻方親戚	0	
88	未答	0	
99	不適用	304	

Warning: these figures indicate the number of cases found in the data file. They cannot be interpreted as summary statistics of the population of interest.

v2331: Q5-12-(6). 加入家庭企業時,發家庭代工的家屬是哪一位2(商業、製造業共用)

Information	[Type= discrete] [Format=numeric] [Range= 1-16] [Missing=*/88/99]
Statistics [NW/ W]	[Valid=0 /-] [Invalid=305 /-]

Value	Label	Cases	Percentage
1	夫方父親	0	
2	夫方母親	0	
3	夫方兄弟	0	
4	夫方姊妹	0	

v2331: Q5-12-(6). 加入家庭企業時,發家庭代工的家屬是哪一位2(商業、製造業共用)

Value	Label	Cases	Percentage
5	妻方父親	0	
6	妻方母親	0	
7	妻方兄弟	0	
8	妻方姊妹	0	
9	已婚兒子	0	
10	已婚女兒	0	
11	未婚兒子	0	
12	未婚女兒	0	
13	媳婦	0	
14	女婿	0	
15	夫方親戚	0	
16	妻方親戚	0	
88	未答	0	
99	不適用	305	

Warning: these figures indicate the number of cases found in the data file. They cannot be interpreted as summary statistics of the population of interest.

v2332: Q5-12-(6). 加入家庭企業時,發家庭代工的家屬是哪一位3(商業、製造業共用)

Information	[Type= discrete] [Format=numeric] [Range= 1-16] [Missing=*/88/99]
Statistics [NW/ W]	[Valid=0 /-] [Invalid=305 /-]

Value	Label	Cases	Percentage
1	夫方父親	0	
2	夫方母親	0	
3	夫方兄弟	0	
4	夫方姊妹	0	
5	妻方父親	0	
6	妻方母親	0	
7	妻方兄弟	0	
8	妻方姊妹	0	
9	已婚兒子	0	
10	已婚女兒	0	
11	未婚兒子	0	
12	未婚女兒	0	
13	媳婦	0	
14	女婿	0	
15	夫方親戚	0	
16	妻方親戚	0	
88	未答	0	
99	不適用	305	

Warning: these figures indicate the number of cases found in the data file. They cannot be interpreted as summary statistics of the population of interest.

v2333: Q5-12-(6). 加入家庭企業時,發家庭代工的家屬的合夥人是哪一位1(商業、製造業共用)

Information	[Type= discrete] [Format=numeric] [Range= 1-16] [Missing=*/88/99]
Statistics [NW/ W]	[Valid=1 /-] [Invalid=304 /-]

Value	Label	Cases	Percentage
1	夫方父親	0	
2	夫方母親	0	

v2333: Q5-12-(6). 加入家庭企業時,發家庭代工的家屬的合夥人是哪一位1(商業、製造業共用)

Value	Label	Cases	Percentage
3	夫方兄弟	1	100.0%
4	夫方姊妹	0	
5	妻方父親	0	
6	妻方母親	0	
7	妻方兄弟	0	
8	妻方姊妹	0	
9	已婚兒子	0	
10	已婚女兒	0	
11	未婚兒子	0	
12	未婚女兒	0	
13	媳婦	0	
14	女婿	0	
15	夫方親戚	0	
16	妻方親戚	0	
88	未答	0	
99	不適用	304	

Warning: these figures indicate the number of cases found in the data file. They cannot be interpreted as summary statistics of the population of interest.

v2334: Q5-12-(6). 加入家庭企業時,發家庭代工的家屬的合夥人是哪一位2(商業、製造業共用)

Information	[Type= discrete] [Format=numeric] [Range= 1-16] [Missing=*/88/99]
Statistics [NW/ W]	[Valid=0 /-] [Invalid=305 /-]

Value	Label	Cases	Percentage
1	夫方父親	0	
2	夫方母親	0	
3	夫方兄弟	0	
4	夫方姊妹	0	
5	妻方父親	0	
6	妻方母親	0	
7	妻方兄弟	0	
8	妻方姊妹	0	
9	已婚兒子	0	
10	已婚女兒	0	
11	未婚兒子	0	
12	未婚女兒	0	
13	媳婦	0	
14	女婿	0	
15	夫方親戚	0	
16	妻方親戚	0	
88	未答	0	
99	不適用	305	

Warning: these figures indicate the number of cases found in the data file. They cannot be interpreted as summary statistics of the population of interest.

v2335: Q5-12-(6). 加入家庭企業時,發家庭代工的家屬的合夥人是哪一位3(商業、製造業共用)

Information	[Type= discrete] [Format=numeric] [Range= 1-16] [Missing=*/88/99]
Statistics [NW/ W]	[Valid=0 /-] [Invalid=305 /-]

v2335: Q5-12-(6). 加入家庭企業時,發家庭代工的家屬的合夥人是哪一位3(商業、製造業共用)

Value	Label	Cases	Percentage
1	夫方父親	0	
2	夫方母親	0	
3	夫方兄弟	0	
4	夫方姊妹	0	
5	妻方父親	0	
6	妻方母親	0	
7	妻方兄弟	0	
8	妻方姊妹	0	
9	已婚兒子	0	
10	已婚女兒	0	
11	未婚兒子	0	
12	未婚女兒	0	
13	媳婦	0	
14	女婿	0	
15	夫方親戚	0	
16	妻方親戚	0	
88	未答	0	
99	不適用	305	

Warning: these figures indicate the number of cases found in the data file. They cannot be interpreted as summary statistics of the population of interest.

v2336: Q5-12-(6). 加入家庭企業時,發家庭代工的家屬以外的合夥人是男是女(商業、製造業共用)

Information	[Type= discrete] [Format=numeric] [Range= 1-3] [Missing=*8/9]
Statistics [NW/ W]	[Valid=1 /-] [Invalid=304 /-]

Value	Label	Cases	Percentage
1	男	1	100.0%
2	女	0	
3	男或女	0	
8	未答	0	
9	不適用	304	

Warning: these figures indicate the number of cases found in the data file. They cannot be interpreted as summary statistics of the population of interest.

v2337: Q5-12-(6). 加入家庭企業時,發家庭代工的外僱員工是男是女(商業、製造業共用)

Information	[Type= discrete] [Format=numeric] [Range= 1-3] [Missing=*8/9]
Statistics [NW/ W]	[Valid=4 /-] [Invalid=301 /-]

Value	Label	Cases	Percentage
1	男	3	75.0%
2	女	1	25.0%
3	男或女	0	
8	未答	0	
9	不適用	301	

Warning: these figures indicate the number of cases found in the data file. They cannot be interpreted as summary statistics of the population of interest.

v2338: Q5-12-(6). 加入家庭企業時,發家庭代工的臨時員工是男是女(商業、製造業共用)

Information	[Type= discrete] [Format=numeric] [Range= 1-3] [Missing=*8/9]
Statistics [NW/ W]	[Valid=0 /-] [Invalid=305 /-]

v2338: Q5-12-(6). 加入家庭企業時,發家庭代工的臨時員工是男是女(商業、製造業共用)

Value	Label	Cases	Percentage
1	男	0	
2	女	0	
3	男或女	0	
8	未答	0	
9	不適用	305	

Warning: these figures indicate the number of cases found in the data file. They cannot be interpreted as summary statistics of the population of interest.

v2339: Q5-12-(6). 加入家庭企業時,發家庭代工是否有代工廠或協力廠(商業、製造業共用)

Information	[Type= discrete] [Format=numeric] [Range= 0-1] [Missing=* /8/9]
--------------------	---

Statistics [NW/ W]	[Valid=0 /-] [Invalid=305 /-]
---------------------------	-------------------------------

Value	Label	Cases	Percentage
0	否	0	
1	是	0	
8	未答	0	
9	不適用	305	

Warning: these figures indicate the number of cases found in the data file. They cannot be interpreted as summary statistics of the population of interest.

v2340: Q5-12-(6). 加入家庭企業時,發家庭代工是否有家庭代工(商業、製造業共用)

Information	[Type= discrete] [Format=numeric] [Range= 0-1] [Missing=* /8/9]
--------------------	---

Statistics [NW/ W]	[Valid=1 /-] [Invalid=304 /-]
---------------------------	-------------------------------

Value	Label	Cases	Percentage
0	否	0	
1	是	1	100.0%
8	未答	0	
9	不適用	304	

Warning: these figures indicate the number of cases found in the data file. They cannot be interpreted as summary statistics of the population of interest.

v2341: Q5-12-(7). 加入家庭企業時,是否有訓練員工的工作項目(商業、製造業共用)

Information	[Type= discrete] [Format=numeric] [Range= 0-1] [Missing=* /8/9]
--------------------	---

Statistics [NW/ W]	[Valid=304 /-] [Invalid=1 /-]
---------------------------	-------------------------------

Value	Label	Cases	Percentage
0	否	144	47.4%
1	是	160	52.6%
8	未答	0	
9	不適用	1	

Warning: these figures indicate the number of cases found in the data file. They cannot be interpreted as summary statistics of the population of interest.

v2342: Q5-12-(7). 加入家庭企業時,訓練員工是否是負責人(商業、製造業共用)

Information	[Type= discrete] [Format=numeric] [Range= 0-1] [Missing=* /8/9]
--------------------	---

Statistics [NW/ W]	[Valid=160 /-] [Invalid=145 /-]
---------------------------	---------------------------------

Value	Label	Cases	Percentage
0	否	24	15.0%
1	是	136	85.0%
8	未答	0	
9	不適用	145	

Warning: these figures indicate the number of cases found in the data file. They cannot be interpreted as summary statistics of the population of interest.

# v2343: Q5-12-(7). 加入家庭企業時, 訓練員工是否是負責人配偶(商業、製造業共用)			
Information		[Type= discrete] [Format=numeric] [Range= 0-1] [Missing=* /8/9]	
Statistics [NW/ W]		[Valid=155 /-] [Invalid=150 /-]	
Value	Label	Cases	Percentage
0	否	82	52.9%
1	是	73	47.1%
8	未答	0	
9	不適用	150	
<i>Warning: these figures indicate the number of cases found in the data file. They cannot be interpreted as summary statistics of the population of interest.</i>			
# v2344: Q5-12-(7). 加入家庭企業時, 訓練員工是否是家屬(商業、製造業共用)			
Information		[Type= discrete] [Format=numeric] [Range= 0-1] [Missing=* /8/9]	
Statistics [NW/ W]		[Valid=3 /-] [Invalid=302 /-]	
Value	Label	Cases	Percentage
0	否	2	66.7%
1	是	1	33.3%
8	未答	0	
9	不適用	302	
<i>Warning: these figures indicate the number of cases found in the data file. They cannot be interpreted as summary statistics of the population of interest.</i>			
# v2345: Q5-12-(7). 加入家庭企業時, 訓練員工的家屬是哪一位1(商業、製造業共用)			
Information		[Type= discrete] [Format=numeric] [Range= 1-16] [Missing=* /88/99]	
Statistics [NW/ W]		[Valid=6 /-] [Invalid=299 /-]	
Value	Label	Cases	Percentage
1	夫方父親	0	
2	夫方母親	0	
3	夫方兄弟	3	50.0%
4	夫方姊妹	0	
5	妻方父親	0	
6	妻方母親	0	
7	妻方兄弟	0	
8	妻方姊妹	0	
9	已婚兒子	0	
10	已婚女兒	1	16.7%
11	未婚兒子	1	16.7%
12	未婚女兒	0	
13	媳婦	0	
14	女婿	0	
15	夫方親戚	1	16.7%
16	妻方親戚	0	
88	未答	0	
99	不適用	299	
<i>Warning: these figures indicate the number of cases found in the data file. They cannot be interpreted as summary statistics of the population of interest.</i>			
# v2346: Q5-12-(7). 加入家庭企業時, 訓練員工的家屬是哪一位2(商業、製造業共用)			
Information		[Type= discrete] [Format=numeric] [Range= 1-16] [Missing=* /88/99]	
Statistics [NW/ W]		[Valid=0 /-] [Invalid=305 /-]	

v2346: Q5-12-(7). 加入家庭企業時,訓練員工的家屬是哪一位2(商業、製造業共用)

Value	Label	Cases	Percentage
1	夫方父親	0	
2	夫方母親	0	
3	夫方兄弟	0	
4	夫方姊妹	0	
5	妻方父親	0	
6	妻方母親	0	
7	妻方兄弟	0	
8	妻方姊妹	0	
9	已婚兒子	0	
10	已婚女兒	0	
11	未婚兒子	0	
12	未婚女兒	0	
13	媳婦	0	
14	女婿	0	
15	夫方親戚	0	
16	妻方親戚	0	
88	未答	0	
99	不適用	305	

Warning: these figures indicate the number of cases found in the data file. They cannot be interpreted as summary statistics of the population of interest.

v2347: Q5-12-(7). 加入家庭企業時,訓練員工的家屬是哪一位3(商業、製造業共用)

Information	[Type= discrete] [Format=numeric] [Range= 1-16] [Missing=*/88/99]
Statistics [NW/ W]	[Valid=0 /-] [Invalid=305 /-]

Value	Label	Cases	Percentage
1	夫方父親	0	
2	夫方母親	0	
3	夫方兄弟	0	
4	夫方姊妹	0	
5	妻方父親	0	
6	妻方母親	0	
7	妻方兄弟	0	
8	妻方姊妹	0	
9	已婚兒子	0	
10	已婚女兒	0	
11	未婚兒子	0	
12	未婚女兒	0	
13	媳婦	0	
14	女婿	0	
15	夫方親戚	0	
16	妻方親戚	0	
88	未答	0	
99	不適用	305	

Warning: these figures indicate the number of cases found in the data file. They cannot be interpreted as summary statistics of the population of interest.

v2348: Q5-12-(7). 加入家庭企業時,訓練員工的家屬的合夥人是哪一位1(商業、製造業共用)

Information	[Type= discrete] [Format=numeric] [Range= 1-16] [Missing=*/88/99]
--------------------	---

v2348: Q5-12-(7). 加入家庭企業時,訓練員工的家屬的合夥人是哪一位1(商業、製造業共用)

Statistics [NW/ W]		[Valid=3 /-] [Invalid=302 /-]	
Value	Label	Cases	Percentage
1	夫方父親	0	
2	夫方母親	0	
3	夫方兄弟	3	100.0%
4	夫方姊妹	0	
5	妻方父親	0	
6	妻方母親	0	
7	妻方兄弟	0	
8	妻方姊妹	0	
9	已婚兒子	0	
10	已婚女兒	0	
11	未婚兒子	0	
12	未婚女兒	0	
13	媳婦	0	
14	女婿	0	
15	夫方親戚	0	
16	妻方親戚	0	
88	未答	0	
99	不適用	302	

Warning: these figures indicate the number of cases found in the data file. They cannot be interpreted as summary statistics of the population of interest.

v2349: Q5-12-(7). 加入家庭企業時,訓練員工的家屬的合夥人是哪一位2(商業、製造業共用)

Information		[Type= discrete] [Format=numeric] [Range= 1-16] [Missing=*/88/99]	
Statistics [NW/ W]		[Valid=0 /-] [Invalid=305 /-]	
Value	Label	Cases	Percentage
1	夫方父親	0	
2	夫方母親	0	
3	夫方兄弟	0	
4	夫方姊妹	0	
5	妻方父親	0	
6	妻方母親	0	
7	妻方兄弟	0	
8	妻方姊妹	0	
9	已婚兒子	0	
10	已婚女兒	0	
11	未婚兒子	0	
12	未婚女兒	0	
13	媳婦	0	
14	女婿	0	
15	夫方親戚	0	
16	妻方親戚	0	
88	未答	0	
99	不適用	305	

Warning: these figures indicate the number of cases found in the data file. They cannot be interpreted as summary statistics of the population of interest.

v2350: Q5-12-(7). 加入家庭企業時,訓練員工的家屬的合夥人是哪一位3(商業、製造業共用)

Information	[Type= discrete] [Format=numeric] [Range= 1-16] [Missing=*/88/99]
Statistics [NW/ W]	[Valid=0 /-] [Invalid=305 /-]

Value	Label	Cases	Percentage
1	夫方父親	0	
2	夫方母親	0	
3	夫方兄弟	0	
4	夫方姊妹	0	
5	妻方父親	0	
6	妻方母親	0	
7	妻方兄弟	0	
8	妻方姊妹	0	
9	已婚兒子	0	
10	已婚女兒	0	
11	未婚兒子	0	
12	未婚女兒	0	
13	媳婦	0	
14	女婿	0	
15	夫方親戚	0	
16	妻方親戚	0	
88	未答	0	
99	不適用	305	

Warning: these figures indicate the number of cases found in the data file. They cannot be interpreted as summary statistics of the population of interest.

v2351: Q5-12-(7). 加入家庭企業時,訓練員工的家屬以外的合夥人是男是女(商業、製造業共用)

Information	[Type= discrete] [Format=numeric] [Range= 1-3] [Missing=*/8/9]
Statistics [NW/ W]	[Valid=0 /-] [Invalid=305 /-]

Value	Label	Cases	Percentage
1	男	0	
2	女	0	
3	男或女	0	
8	未答	0	
9	不適用	305	

Warning: these figures indicate the number of cases found in the data file. They cannot be interpreted as summary statistics of the population of interest.

v2352: Q5-12-(7). 加入家庭企業時,訓練員工的外僱員工是男是女(商業、製造業共用)

Information	[Type= discrete] [Format=numeric] [Range= 1-3] [Missing=*/8/9]
Statistics [NW/ W]	[Valid=14 /-] [Invalid=291 /-]

Value	Label	Cases	Percentage
1	男	6	42.9%
2	女	4	28.6%
3	男或女	4	28.6%
8	未答	0	
9	不適用	291	

Warning: these figures indicate the number of cases found in the data file. They cannot be interpreted as summary statistics of the population of interest.

v2353: Q5-12-(7). 加入家庭企業時,訓練員工的臨時員工是男是女(商業、製造業共用)

Information	[Type= discrete] [Format=numeric] [Range= 1-3] [Missing=*/8/9]
--------------------	--

v2353: Q5-12-(7). 加入家庭企業時,訓練員工的臨時員工是男是女(商業、製造業共用)

Statistics [NW/ W] [Valid=0 /-] [Invalid=305 /-]

Value	Label	Cases	Percentage
1	男	0	
2	女	0	
3	男或女	0	
8	未答	0	
9	不適用	305	

Warning: these figures indicate the number of cases found in the data file. They cannot be interpreted as summary statistics of the population of interest.

v2354: Q5-12-(7). 加入家庭企業時,訓練員工是否有代工廠或協力廠(商業、製造業共用)

Information [Type= discrete] [Format=numeric] [Range= 0-1] [Missing=* /8/9]

Statistics [NW/ W] [Valid=0 /-] [Invalid=305 /-]

Value	Label	Cases	Percentage
0	否	0	
1	是	0	
8	未答	0	
9	不適用	305	

Warning: these figures indicate the number of cases found in the data file. They cannot be interpreted as summary statistics of the population of interest.

v2355: Q5-12-(7). 加入家庭企業時,訓練員工是否有家庭代工(商業、製造業共用)

Information [Type= discrete] [Format=numeric] [Range= 0-1] [Missing=* /8/9]

Statistics [NW/ W] [Valid=0 /-] [Invalid=305 /-]

Value	Label	Cases	Percentage
0	否	0	
1	是	0	
8	未答	0	
9	不適用	305	

Warning: these figures indicate the number of cases found in the data file. They cannot be interpreted as summary statistics of the population of interest.

v2356: Q5-12-(8). 加入家庭企業時,是否有監督管理工人的工作項目(商業、製造業共用)

Information [Type= discrete] [Format=numeric] [Range= 0-1] [Missing=* /8/9]

Statistics [NW/ W] [Valid=304 /-] [Invalid=1 /-]

Value	Label	Cases	Percentage
0	否	147	48.4%
1	是	157	51.6%
8	未答	0	
9	不適用	1	

Warning: these figures indicate the number of cases found in the data file. They cannot be interpreted as summary statistics of the population of interest.

v2357: Q5-12-(8). 加入家庭企業時,監督管理工人是否是負責人(商業、製造業共用)

Information [Type= discrete] [Format=numeric] [Range= 0-1] [Missing=* /8/9]

Statistics [NW/ W] [Valid=157 /-] [Invalid=148 /-]

Value	Label	Cases	Percentage
0	否	27	17.2%
1	是	130	82.8%
8	未答	0	
9	不適用	148	

v2357: Q5-12-(8). 加入家庭企業時, 監督管理工人是否是負責人(商業、製造業共用)

Warning: these figures indicate the number of cases found in the data file. They cannot be interpreted as summary statistics of the population of interest.

v2358: Q5-12-(8). 加入家庭企業時, 監督管理工人是否是負責人配偶(商業、製造業共用)

Information [Type= discrete] [Format=numeric] [Range= 0-1] [Missing=* /8/9]

Statistics [NW/ W] [Valid=153 /-] [Invalid=152 /-]

Value	Label	Cases	Percentage
0	否	66	43.1%
1	是	87	56.9%
8	未答	0	
9	不適用	152	

Warning: these figures indicate the number of cases found in the data file. They cannot be interpreted as summary statistics of the population of interest.

v2359: Q5-12-(8). 加入家庭企業時, 監督管理工人是否是家屬(商業、製造業共用)

Information [Type= discrete] [Format=numeric] [Range= 0-1] [Missing=* /8/9]

Statistics [NW/ W] [Valid=3 /-] [Invalid=302 /-]

Value	Label	Cases	Percentage
0	否	2	66.7%
1	是	1	33.3%
8	未答	0	
9	不適用	302	

Warning: these figures indicate the number of cases found in the data file. They cannot be interpreted as summary statistics of the population of interest.

v2360: Q5-12-(8). 加入家庭企業時, 監督管理工人的家屬是哪一位1(商業、製造業共用)

Information [Type= discrete] [Format=numeric] [Range= 1-16] [Missing=* /88/99]

Statistics [NW/ W] [Valid=5 /-] [Invalid=300 /-]

Value	Label	Cases	Percentage
1	夫方父親	0	
2	夫方母親	0	
3	夫方兄弟	3	60.0%
4	夫方姊妹	0	
5	妻方父親	0	
6	妻方母親	0	
7	妻方兄弟	0	
8	妻方姊妹	0	
9	已婚兒子	0	
10	已婚女兒	1	20.0%
11	未婚兒子	0	
12	未婚女兒	0	
13	媳婦	0	
14	女婿	0	
15	夫方親戚	1	20.0%
16	妻方親戚	0	
88	未答	0	
99	不適用	300	

Warning: these figures indicate the number of cases found in the data file. They cannot be interpreted as summary statistics of the population of interest.

v2361: Q5-12-(8). 加入家庭企業時, 監督管理工人的家屬是哪一位2(商業、製造業共用)

Information [Type= discrete] [Format=numeric] [Range= 1-16] [Missing=* /88/99]

v2361: Q5-12-(8). 加入家庭企業時, 監督管理工人的家屬是哪一位2(商業、製造業共用)

Statistics [NW/ W]		[Valid=0 /-] [Invalid=305 /-]	
Value	Label	Cases	Percentage
1	夫方父親	0	
2	夫方母親	0	
3	夫方兄弟	0	
4	夫方姊妹	0	
5	妻方父親	0	
6	妻方母親	0	
7	妻方兄弟	0	
8	妻方姊妹	0	
9	已婚兒子	0	
10	已婚女兒	0	
11	未婚兒子	0	
12	未婚女兒	0	
13	媳婦	0	
14	女婿	0	
15	夫方親戚	0	
16	妻方親戚	0	
88	未答	0	
99	不適用	305	

Warning: these figures indicate the number of cases found in the data file. They cannot be interpreted as summary statistics of the population of interest.

v2362: Q5-12-(8). 加入家庭企業時, 監督管理工人的家屬是哪一位3(商業、製造業共用)

Information		[Type= discrete] [Format=numeric] [Range= 1-16] [Missing=*/88/99]	
Statistics [NW/ W]		[Valid=0 /-] [Invalid=305 /-]	
Value	Label	Cases	Percentage
1	夫方父親	0	
2	夫方母親	0	
3	夫方兄弟	0	
4	夫方姊妹	0	
5	妻方父親	0	
6	妻方母親	0	
7	妻方兄弟	0	
8	妻方姊妹	0	
9	已婚兒子	0	
10	已婚女兒	0	
11	未婚兒子	0	
12	未婚女兒	0	
13	媳婦	0	
14	女婿	0	
15	夫方親戚	0	
16	妻方親戚	0	
88	未答	0	
99	不適用	305	

Warning: these figures indicate the number of cases found in the data file. They cannot be interpreted as summary statistics of the population of interest.

v2363: Q5-12-(8). 加入家庭企業時, 監督管理工人的家屬的合夥人是哪一位1(商業、製造業共用)

Information		[Type= discrete] [Format=numeric] [Range= 1-16] [Missing=*/88/99]	
Statistics [NW/ W]		[Valid=3 /-] [Invalid=302 /-]	
Value	Label	Cases	Percentage
1	夫方父親	0	
2	夫方母親	0	
3	夫方兄弟	3	100.0%
4	夫方姊妹	0	
5	妻方父親	0	
6	妻方母親	0	
7	妻方兄弟	0	
8	妻方姊妹	0	
9	已婚兒子	0	
10	已婚女兒	0	
11	未婚兒子	0	
12	未婚女兒	0	
13	媳婦	0	
14	女婿	0	
15	夫方親戚	0	
16	妻方親戚	0	
88	未答	0	
99	不適用	302	

Warning: these figures indicate the number of cases found in the data file. They cannot be interpreted as summary statistics of the population of interest.

v2364: Q5-12-(8). 加入家庭企業時, 監督管理工人的家屬的合夥人是哪一位2(商業、製造業共用)

Information		[Type= discrete] [Format=numeric] [Range= 1-16] [Missing=*/88/99]	
Statistics [NW/ W]		[Valid=0 /-] [Invalid=305 /-]	
Value	Label	Cases	Percentage
1	夫方父親	0	
2	夫方母親	0	
3	夫方兄弟	0	
4	夫方姊妹	0	
5	妻方父親	0	
6	妻方母親	0	
7	妻方兄弟	0	
8	妻方姊妹	0	
9	已婚兒子	0	
10	已婚女兒	0	
11	未婚兒子	0	
12	未婚女兒	0	
13	媳婦	0	
14	女婿	0	
15	夫方親戚	0	
16	妻方親戚	0	
88	未答	0	
99	不適用	305	

Warning: these figures indicate the number of cases found in the data file. They cannot be interpreted as summary statistics of the population of interest.

v2365: Q5-12-(8). 加入家庭企業時, 監督管理工人的家屬的合夥人是哪一位3(商業、製造業共用)

Information		[Type= discrete] [Format=numeric] [Range= 1-16] [Missing=*/88/99]	
Statistics [NW/ W]		[Valid=0 /-] [Invalid=305 /-]	
Value	Label	Cases	Percentage
1	夫方父親	0	
2	夫方母親	0	
3	夫方兄弟	0	
4	夫方姊妹	0	
5	妻方父親	0	
6	妻方母親	0	
7	妻方兄弟	0	
8	妻方姊妹	0	
9	已婚兒子	0	
10	已婚女兒	0	
11	未婚兒子	0	
12	未婚女兒	0	
13	媳婦	0	
14	女婿	0	
15	夫方親戚	0	
16	妻方親戚	0	
88	未答	0	
99	不適用	305	

Warning: these figures indicate the number of cases found in the data file. They cannot be interpreted as summary statistics of the population of interest.

# v2366: Q5-12-(8). 加入家庭企業時, 監督管理工人的家屬以外的合夥人是男是女(商業、製造業共用)			
Information		[Type= discrete] [Format=numeric] [Range= 1-3] [Missing=* /8/9]	
Statistics [NW/ W]		[Valid=2 /-] [Invalid=303 /-]	
Value	Label	Cases	Percentage
1	男	1	50.0%
2	女	1	50.0%
3	男或女	0	
8	未答	0	
9	不適用	303	
<i>Warning: these figures indicate the number of cases found in the data file. They cannot be interpreted as summary statistics of the population of interest.</i>			
# v2367: Q5-12-(8). 加入家庭企業時, 監督管理工人的外僱員工是男是女(商業、製造業共用)			
Information		[Type= discrete] [Format=numeric] [Range= 1-3] [Missing=* /8/9]	
Statistics [NW/ W]		[Valid=6 /-] [Invalid=299 /-]	
Value	Label	Cases	Percentage
1	男	4	66.7%
2	女	0	
3	男或女	2	33.3%
8	未答	0	
9	不適用	299	
<i>Warning: these figures indicate the number of cases found in the data file. They cannot be interpreted as summary statistics of the population of interest.</i>			
# v2368: Q5-12-(8). 加入家庭企業時, 監督管理工人的臨時員工是男是女(商業、製造業共用)			
Information		[Type= discrete] [Format=numeric] [Range= 1-3] [Missing=* /8/9]	
Statistics [NW/ W]		[Valid=0 /-] [Invalid=305 /-]	
Value	Label	Cases	Percentage
1	男	0	
2	女	0	
3	男或女	0	
8	未答	0	
9	不適用	305	
<i>Warning: these figures indicate the number of cases found in the data file. They cannot be interpreted as summary statistics of the population of interest.</i>			
# v2369: Q5-12-(8). 加入家庭企業時, 監督管理工人是否有代工廠或協力廠(商業、製造業共用)			
Information		[Type= discrete] [Format=numeric] [Range= 0-1] [Missing=* /8/9]	
Statistics [NW/ W]		[Valid=0 /-] [Invalid=305 /-]	
Value	Label	Cases	Percentage
0	否	0	
1	是	0	
8	未答	0	
9	不適用	305	
<i>Warning: these figures indicate the number of cases found in the data file. They cannot be interpreted as summary statistics of the population of interest.</i>			
# v2370: Q5-12-(8). 加入家庭企業時, 監督管理工人是否有家庭代工(商業、製造業共用)			
Information		[Type= discrete] [Format=numeric] [Range= 0-1] [Missing=* /8/9]	
Statistics [NW/ W]		[Valid=1 /-] [Invalid=304 /-]	
Value	Label	Cases	Percentage
0	否	0	

v2370: Q5-12-(8). 加入家庭企業時, 監督管理工人是否有家庭代工(商業、製造業共用)

Value	Label	Cases	Percentage
1	是	1	100.0%
8	未答	0	
9	不適用	304	

Warning: these figures indicate the number of cases found in the data file. They cannot be interpreted as summary statistics of the population of interest.

v2371: Q5-12-(9). 加入家庭企業時, 是否有實際生產的勞動過程的工作項目(商業、製造業共用)

Information	[Type= discrete] [Format=numeric] [Range= 0-1] [Missing=*8/9]
Statistics [NW/ W]	[Valid=304 /-] [Invalid=1 /-]

Value	Label	Cases	Percentage
0	否	66	21.7%
1	是	238	78.3%
8	未答	0	
9	不適用	1	

Warning: these figures indicate the number of cases found in the data file. They cannot be interpreted as summary statistics of the population of interest.

v2372: Q5-12-(9). 加入家庭企業時, 實際生產的勞動過程是否是負責人(商業、製造業共用)

Information	[Type= discrete] [Format=numeric] [Range= 0-1] [Missing=*8/9]
Statistics [NW/ W]	[Valid=238 /-] [Invalid=67 /-]

Value	Label	Cases	Percentage
0	否	32	13.4%
1	是	206	86.6%
8	未答	0	
9	不適用	67	

Warning: these figures indicate the number of cases found in the data file. They cannot be interpreted as summary statistics of the population of interest.

v2373: Q5-12-(9). 加入家庭企業時, 實際生產的勞動過程是否是負責人配偶(商業、製造業共用)

Information	[Type= discrete] [Format=numeric] [Range= 0-1] [Missing=*8/9]
Statistics [NW/ W]	[Valid=232 /-] [Invalid=73 /-]

Value	Label	Cases	Percentage
0	否	61	26.3%
1	是	171	73.7%
8	未答	0	
9	不適用	73	

Warning: these figures indicate the number of cases found in the data file. They cannot be interpreted as summary statistics of the population of interest.

v2374: Q5-12-(9). 加入家庭企業時, 實際生產的勞動過程是否是家屬嗎(商業、製造業共用)

Information	[Type= discrete] [Format=numeric] [Range= 0-1] [Missing=*8/9]
Statistics [NW/ W]	[Valid=4 /-] [Invalid=301 /-]

Value	Label	Cases	Percentage
0	否	1	25.0%
1	是	3	75.0%
8	未答	0	
9	不適用	301	

Warning: these figures indicate the number of cases found in the data file. They cannot be interpreted as summary statistics of the population of interest.

v2375: Q5-12-(9). 加入家庭企業時, 實際生產的勞動過程的家屬是哪一位1(商業、製造業共用)

Information	[Type= discrete] [Format=numeric] [Range= 1-16] [Missing=*88/99]
--------------------	--

v2375: Q5-12-(9). 加入家庭企業時, 實際生產的勞動過程的家屬是哪一位1(商業、製造業共用)

Statistics [NW/ W]		[Valid=36 /-] [Invalid=269 /-]	
Value	Label	Cases	Percentage
1	夫方父親	5	13.9%
2	夫方母親	1	2.8%
3	夫方兄弟	6	16.7%
4	夫方姊妹	5	13.9%
5	妻方父親	0	
6	妻方母親	0	
7	妻方兄弟	4	11.1%
8	妻方姊妹	1	2.8%
9	已婚兒子	2	5.6%
10	已婚女兒	1	2.8%
11	未婚兒子	1	2.8%
12	未婚女兒	2	5.6%
13	媳婦	0	
14	女婿	0	
15	夫方親戚	6	16.7%
16	妻方親戚	2	5.6%
88	未答	0	
99	不適用	269	

Warning: these figures indicate the number of cases found in the data file. They cannot be interpreted as summary statistics of the population of interest.

v2376: Q5-12-(9). 加入家庭企業時, 實際生產的勞動過程的家屬是哪一位2(商業、製造業共用)

Information		[Type= discrete] [Format=numeric] [Range= 1-16] [Missing=*/88/99]	
Statistics [NW/ W]		[Valid=5 /-] [Invalid=300 /-]	
Value	Label	Cases	Percentage
1	夫方父親	0	
2	夫方母親	1	20.0%
3	夫方兄弟	1	20.0%
4	夫方姊妹	1	20.0%
5	妻方父親	0	
6	妻方母親	0	
7	妻方兄弟	0	
8	妻方姊妹	0	
9	已婚兒子	0	
10	已婚女兒	0	
11	未婚兒子	0	
12	未婚女兒	0	
13	媳婦	0	
14	女婿	0	
15	夫方親戚	1	20.0%
16	妻方親戚	1	20.0%
88	未答	0	
99	不適用	300	

Warning: these figures indicate the number of cases found in the data file. They cannot be interpreted as summary statistics of the population of interest.

v2377: Q5-12-(9). 加入家庭企業時, 實際生產的勞動過程的家屬是哪一位3(商業、製造業共用)

Information	[Type= discrete] [Format=numeric] [Range= 1-16] [Missing=*/88/99]
Statistics [NW/ W]	[Valid=1 /-] [Invalid=304 /-]

Value	Label	Cases	Percentage
1	夫方父親	0	
2	夫方母親	0	
3	夫方兄弟	0	
4	夫方姊妹	0	
5	妻方父親	0	
6	妻方母親	0	
7	妻方兄弟	0	
8	妻方姊妹	0	
9	已婚兒子	1	100.0%
10	已婚女兒	0	
11	未婚兒子	0	
12	未婚女兒	0	
13	媳婦	0	
14	女婿	0	
15	夫方親戚	0	
16	妻方親戚	0	
88	未答	0	
99	不適用	304	

Warning: these figures indicate the number of cases found in the data file. They cannot be interpreted as summary statistics of the population of interest.

v2378: Q5-12-(9). 加入家庭企業時, 實際生產的勞動過程的家屬的合夥人是哪一位1(商業、製造業共用)

Information	[Type= discrete] [Format=numeric] [Range= 1-16] [Missing=*/88/99]
Statistics [NW/ W]	[Valid=15 /-] [Invalid=290 /-]

Value	Label	Cases	Percentage
1	夫方父親	1	6.7%
2	夫方母親	0	
3	夫方兄弟	11	73.3%
4	夫方姊妹	1	6.7%
5	妻方父親	0	
6	妻方母親	0	
7	妻方兄弟	1	6.7%
8	妻方姊妹	0	
9	已婚兒子	0	
10	已婚女兒	0	
11	未婚兒子	0	
12	未婚女兒	0	
13	媳婦	0	
14	女婿	0	
15	夫方親戚	1	6.7%
16	妻方親戚	0	
88	未答	0	
99	不適用	290	

Warning: these figures indicate the number of cases found in the data file. They cannot be interpreted as summary statistics of the population of interest.

v2379: Q5-12-(9). 加入家庭企業時, 實際生產的勞動過程的家屬的合夥人是哪一位2(商業、製造業共用)

Information	[Type= discrete] [Format=numeric] [Range= 1-16] [Missing=*/88/99]
Statistics [NW/ W]	[Valid=0 /-] [Invalid=305 /-]

Value	Label	Cases	Percentage
1	夫方父親	0	
2	夫方母親	0	
3	夫方兄弟	0	
4	夫方姊妹	0	
5	妻方父親	0	
6	妻方母親	0	
7	妻方兄弟	0	
8	妻方姊妹	0	
9	已婚兒子	0	
10	已婚女兒	0	
11	未婚兒子	0	
12	未婚女兒	0	
13	媳婦	0	
14	女婿	0	
15	夫方親戚	0	
16	妻方親戚	0	
88	未答	0	
99	不適用	305	

Warning: these figures indicate the number of cases found in the data file. They cannot be interpreted as summary statistics of the population of interest.

v2380: Q5-12-(9). 加入家庭企業時, 實際生產的勞動過程的家屬的合夥人是哪一位3(商業、製造業共用)

Information	[Type= discrete] [Format=numeric] [Range= 1-16] [Missing=*/88/99]
Statistics [NW/ W]	[Valid=0 /-] [Invalid=305 /-]

Value	Label	Cases	Percentage
1	夫方父親	0	
2	夫方母親	0	
3	夫方兄弟	0	
4	夫方姊妹	0	
5	妻方父親	0	
6	妻方母親	0	
7	妻方兄弟	0	
8	妻方姊妹	0	
9	已婚兒子	0	
10	已婚女兒	0	
11	未婚兒子	0	
12	未婚女兒	0	
13	媳婦	0	
14	女婿	0	
15	夫方親戚	0	
16	妻方親戚	0	
88	未答	0	
99	不適用	305	

Warning: these figures indicate the number of cases found in the data file. They cannot be interpreted as summary statistics of the population of interest.

v2381: Q5-12-(9). 加入家庭企業時, 實際生產的勞動過程的家屬以外的合夥人是男是女(商業、製造業共用)

Information	[Type= discrete] [Format=numeric] [Range= 1-3] [Missing=*/8/9]
Statistics [NW/ W]	[Valid=6 /-] [Invalid=299 /-]

Value	Label	Cases	Percentage
1	男	1	16.7%
2	女	5	83.3%
3	男或女	0	
8	未答	0	
9	不適用	299	

Warning: these figures indicate the number of cases found in the data file. They cannot be interpreted as summary statistics of the population of interest.

v2382: Q5-12-(9). 加入家庭企業時, 實際生產的勞動過程的外僱員工是男是女(商業、製造業共用)

Information	[Type= discrete] [Format=numeric] [Range= 1-3] [Missing=*/8/9]
Statistics [NW/ W]	[Valid=104 /-] [Invalid=201 /-]

Value	Label	Cases	Percentage
1	男	37	35.6%
2	女	32	30.8%
3	男或女	35	33.7%
8	未答	0	
9	不適用	201	

Warning: these figures indicate the number of cases found in the data file. They cannot be interpreted as summary statistics of the population of interest.

v2383: Q5-12-(9). 加入家庭企業時, 實際生產的勞動過程的臨時員工是男是女(商業、製造業共用)

Information	[Type= discrete] [Format=numeric] [Range= 1-3] [Missing=*/8/9]
Statistics [NW/ W]	[Valid=14 /-] [Invalid=291 /-]

Value	Label	Cases	Percentage
1	男	6	42.9%
2	女	4	28.6%
3	男或女	4	28.6%
8	未答	0	
9	不適用	291	

Warning: these figures indicate the number of cases found in the data file. They cannot be interpreted as summary statistics of the population of interest.

v2384: Q5-12-(9). 加入家庭企業時, 實際生產的勞動過程的是否有代工廠或協力廠(商業、製造業共用)

Information	[Type= discrete] [Format=numeric] [Range= 0-1] [Missing=*/8/9]
Statistics [NW/ W]	[Valid=13 /-] [Invalid=292 /-]

Value	Label	Cases	Percentage
0	否	0	
1	是	13	100.0%
8	未答	0	
9	不適用	292	

Warning: these figures indicate the number of cases found in the data file. They cannot be interpreted as summary statistics of the population of interest.

v2385: Q5-12-(9). 加入家庭企業時, 實際生產的勞動過程的是否有家庭代工(商業、製造業共用)

Information	[Type= discrete] [Format=numeric] [Range= 0-1] [Missing=*/8/9]
Statistics [NW/ W]	[Valid=14 /-] [Invalid=291 /-]

Value	Label	Cases	Percentage
0	否	0	

v2385: Q5-12-(9). 加入家庭企業時, 實際生產的勞動過程的是否有家庭代工(商業、製造業共用)

Value	Label	Cases	Percentage
1	是	14	100.0%
8	未答	0	
9	不適用	291	

Warning: these figures indicate the number of cases found in the data file. They cannot be interpreted as summary statistics of the population of interest.

v2386: Q5-12-(10). 加入家庭企業時, 是否有機器的設定或維修的工作項目(商業、製造業共用)

Information	[Type= discrete] [Format=numeric] [Range= 0-1] [Missing=*/8/9]
Statistics [NW/ W]	[Valid=202 /-] [Invalid=103 /-]

Value	Label	Cases	Percentage
0	否	25	12.4%
1	是	177	87.6%
8	未答	0	
9	不適用	103	

Warning: these figures indicate the number of cases found in the data file. They cannot be interpreted as summary statistics of the population of interest.

v2387: Q5-12-(10). 加入家庭企業時, 機器的設定或維修是否是負責人(商業、製造業共用)

Information	[Type= discrete] [Format=numeric] [Range= 0-1] [Missing=*/8/9]
Statistics [NW/ W]	[Valid=177 /-] [Invalid=128 /-]

Value	Label	Cases	Percentage
0	否	44	24.9%
1	是	133	75.1%
8	未答	0	
9	不適用	128	

Warning: these figures indicate the number of cases found in the data file. They cannot be interpreted as summary statistics of the population of interest.

v2388: Q5-12-(10). 加入家庭企業時, 機器的設定或維修是否是負責人配偶(商業、製造業共用)

Information	[Type= discrete] [Format=numeric] [Range= 0-1] [Missing=*/8/9]
Statistics [NW/ W]	[Valid=172 /-] [Invalid=133 /-]

Value	Label	Cases	Percentage
0	否	154	89.5%
1	是	18	10.5%
8	未答	0	
9	不適用	133	

Warning: these figures indicate the number of cases found in the data file. They cannot be interpreted as summary statistics of the population of interest.

v2389: Q5-12-(10). 加入家庭企業時, 機器的設定或維修是否是家屬嗎(商業、製造業共用)

Information	[Type= discrete] [Format=numeric] [Range= 0-1] [Missing=*/8/9]
Statistics [NW/ W]	[Valid=5 /-] [Invalid=300 /-]

Value	Label	Cases	Percentage
0	否	4	80.0%
1	是	1	20.0%
8	未答	0	
9	不適用	300	

Warning: these figures indicate the number of cases found in the data file. They cannot be interpreted as summary statistics of the population of interest.

v2390: Q5-12-(10). 加入家庭企業時, 機器的設定或維修的家屬是哪一位1(商業、製造業共用)

Information	[Type= discrete] [Format=numeric] [Range= 1-16] [Missing=*/88/99]
--------------------	---

v2390: Q5-12-(10). 加入家庭企業時, 機器的設定或維修的家屬是哪一位1(商業、製造業共用)

Statistics [NW/ W] [Valid=7 /-] [Invalid=298 /-]

Value	Label	Cases	Percentage
1	夫方父親	1	14.3%
2	夫方母親	0	
3	夫方兄弟	2	28.6%
4	夫方姊妹	0	
5	妻方父親	0	
6	妻方母親	0	
7	妻方兄弟	2	28.6%
8	妻方姊妹	0	
9	已婚兒子	2	28.6%
10	已婚女兒	0	
11	未婚兒子	0	
12	未婚女兒	0	
13	媳婦	0	
14	女婿	0	
15	夫方親戚	0	
16	妻方親戚	0	
88	未答	0	
99	不適用	298	

Warning: these figures indicate the number of cases found in the data file. They cannot be interpreted as summary statistics of the population of interest.

v2391: Q5-12-(10). 加入家庭企業時, 機器的設定或維修的家屬是哪一位2(商業、製造業共用)

Information [Type= continuous] [Format=numeric] [Range= 1-16] [Missing=* /88/99]

Statistics [NW/ W] [Valid=1 /-] [Invalid=304 /-]

Value	Label	Cases	Percentage
1	夫方父親	0	
2	夫方母親	0	
3	夫方兄弟	0	
4	夫方姊妹	0	
5	妻方父親	0	
6	妻方母親	0	
7	妻方兄弟	0	
8	妻方姊妹	0	
9	已婚兒子	0	
10	已婚女兒	0	
11	未婚兒子	0	
12	未婚女兒	0	
13	媳婦	0	
14	女婿	0	
15	夫方親戚	0	
16	妻方親戚	1	100.0%
88	未答	0	
99	不適用	304	

Warning: these figures indicate the number of cases found in the data file. They cannot be interpreted as summary statistics of the population of interest.

v2392: Q5-12-(10). 加入家庭企業時, 機器的設定或維修的家屬是哪一位3(商業、製造業共用)

Information	[Type= discrete] [Format=numeric] [Range= 1-16] [Missing=*/88/99]
Statistics [NW/ W]	[Valid=0 /-] [Invalid=305 /-]

Value	Label	Cases	Percentage
1	夫方父親	0	
2	夫方母親	0	
3	夫方兄弟	0	
4	夫方姊妹	0	
5	妻方父親	0	
6	妻方母親	0	
7	妻方兄弟	0	
8	妻方姊妹	0	
9	已婚兒子	0	
10	已婚女兒	0	
11	未婚兒子	0	
12	未婚女兒	0	
13	媳婦	0	
14	女婿	0	
15	夫方親戚	0	
16	妻方親戚	0	
88	未答	0	
99	不適用	305	

Warning: these figures indicate the number of cases found in the data file. They cannot be interpreted as summary statistics of the population of interest.

v2393: Q5-12-(10). 加入家庭企業時, 機器的設定或維修的家屬的合夥人是哪一位1(商業、製造業共用)

Information	[Type= discrete] [Format=numeric] [Range= 1-16] [Missing=*/88/99]
Statistics [NW/ W]	[Valid=6 /-] [Invalid=299 /-]

Value	Label	Cases	Percentage
1	夫方父親	1	16.7%
2	夫方母親	0	
3	夫方兄弟	5	83.3%
4	夫方姊妹	0	
5	妻方父親	0	
6	妻方母親	0	
7	妻方兄弟	0	
8	妻方姊妹	0	
9	已婚兒子	0	
10	已婚女兒	0	
11	未婚兒子	0	
12	未婚女兒	0	
13	媳婦	0	
14	女婿	0	
15	夫方親戚	0	
16	妻方親戚	0	
88	未答	0	
99	不適用	299	

Warning: these figures indicate the number of cases found in the data file. They cannot be interpreted as summary statistics of the population of interest.

v2394: Q5-12-(10). 加入家庭企業時, 機器的設定或維修的家屬的合夥人是哪一位2(商業、製造業共用)

Information	[Type= discrete] [Format=numeric] [Range= 1-16] [Missing=*/88/99]
Statistics [NW/ W]	[Valid=0 /-] [Invalid=305 /-]

Value	Label	Cases	Percentage
1	夫方父親	0	
2	夫方母親	0	
3	夫方兄弟	0	
4	夫方姊妹	0	
5	妻方父親	0	
6	妻方母親	0	
7	妻方兄弟	0	
8	妻方姊妹	0	
9	已婚兒子	0	
10	已婚女兒	0	
11	未婚兒子	0	
12	未婚女兒	0	
13	媳婦	0	
14	女婿	0	
15	夫方親戚	0	
16	妻方親戚	0	
88	未答	0	
99	不適用	305	

Warning: these figures indicate the number of cases found in the data file. They cannot be interpreted as summary statistics of the population of interest.

v2395: Q5-12-(10). 加入家庭企業時, 機器的設定或維修的家屬的合夥人是哪一位3(商業、製造業共用)

Information	[Type= discrete] [Format=numeric] [Range= 1-16] [Missing=*/88/99]
Statistics [NW/ W]	[Valid=0 /-] [Invalid=305 /-]

Value	Label	Cases	Percentage
1	夫方父親	0	
2	夫方母親	0	
3	夫方兄弟	0	
4	夫方姊妹	0	
5	妻方父親	0	
6	妻方母親	0	
7	妻方兄弟	0	
8	妻方姊妹	0	
9	已婚兒子	0	
10	已婚女兒	0	
11	未婚兒子	0	
12	未婚女兒	0	
13	媳婦	0	
14	女婿	0	
15	夫方親戚	0	
16	妻方親戚	0	
88	未答	0	
99	不適用	305	

Warning: these figures indicate the number of cases found in the data file. They cannot be interpreted as summary statistics of the population of interest.

v2396: Q5-12-(10). 加入家庭企業時,機器的設定或維修的家屬以外的合夥人是男是女(商業、製造業共用)

Information	[Type= discrete] [Format=numeric] [Range= 1-3] [Missing=* /8/9]
Statistics [NW/ W]	[Valid=2 /-] [Invalid=303 /-]

Value	Label	Cases	Percentage
1	男	2	100.0%
2	女	0	
3	男或女	0	
8	未答	0	
9	不適用	303	

Warning: these figures indicate the number of cases found in the data file. They cannot be interpreted as summary statistics of the population of interest.

v2397: Q5-12-(10). 加入家庭企業時,機器的設定或維修的外僱員工是男是女(商業、製造業共用)

Information	[Type= discrete] [Format=numeric] [Range= 1-3] [Missing=* /8/9]
Statistics [NW/ W]	[Valid=45 /-] [Invalid=260 /-]

Value	Label	Cases	Percentage
1	男	37	82.2%
2	女	3	6.7%
3	男或女	5	11.1%
8	未答	0	
9	不適用	260	

Warning: these figures indicate the number of cases found in the data file. They cannot be interpreted as summary statistics of the population of interest.

v2398: Q5-12-(10). 加入家庭企業時,機器的設定或維修的臨時員工是男是女(商業、製造業共用)

Information	[Type= discrete] [Format=numeric] [Range= 1-3] [Missing=* /8/9]
Statistics [NW/ W]	[Valid=10 /-] [Invalid=295 /-]

Value	Label	Cases	Percentage
1	男	8	80.0%
2	女	0	
3	男或女	2	20.0%
8	未答	0	
9	不適用	295	

Warning: these figures indicate the number of cases found in the data file. They cannot be interpreted as summary statistics of the population of interest.

v2399: Q5-12-(10). 加入家庭企業時,機器的設定或維修是否有代工廠或協力廠(商業、製造業共用)

Information	[Type= discrete] [Format=numeric] [Range= 0-1] [Missing=* /8/9]
Statistics [NW/ W]	[Valid=1 /-] [Invalid=304 /-]

Value	Label	Cases	Percentage
0	否	0	
1	是	1	100.0%
8	未答	0	
9	不適用	304	

Warning: these figures indicate the number of cases found in the data file. They cannot be interpreted as summary statistics of the population of interest.

v2400: Q5-12-(10). 加入家庭企業時,機器的設定或維修是否有家庭代工(商業、製造業共用)

Information	[Type= discrete] [Format=numeric] [Range= 0-1] [Missing=* /8/9]
Statistics [NW/ W]	[Valid=0 /-] [Invalid=305 /-]

Value	Label	Cases	Percentage
0	否	0	

v2400: Q5-12-(10). 加入家庭企業時, 機器的設定或維修是否有家庭代工(商業、製造業共用)

Value	Label	Cases	Percentage
1	是	0	
8	未答	0	
9	不適用	305	

Warning: these figures indicate the number of cases found in the data file. They cannot be interpreted as summary statistics of the population of interest.

v2401: Q5-12-(11). 加入家庭企業時, 是否有設計, 或電腦繪圖的工作項目(商業、製造業共用)

Information	[Type= discrete] [Format=numeric] [Range= 0-1] [Missing=* /8/9]
Statistics [NW/ W]	[Valid=200 /-] [Invalid=105 /-]

Value	Label	Cases	Percentage
0	否	130	65.0%
1	是	70	35.0%
8	未答	0	
9	不適用	105	

Warning: these figures indicate the number of cases found in the data file. They cannot be interpreted as summary statistics of the population of interest.

v2402: Q5-12-(11). 加入家庭企業時, 設計, 或電腦繪圖是否是負責人(商業、製造業共用)

Information	[Type= discrete] [Format=numeric] [Range= 0-1] [Missing=* /8/9]
Statistics [NW/ W]	[Valid=70 /-] [Invalid=235 /-]

Value	Label	Cases	Percentage
0	否	10	14.3%
1	是	60	85.7%
8	未答	0	
9	不適用	235	

Warning: these figures indicate the number of cases found in the data file. They cannot be interpreted as summary statistics of the population of interest.

v2403: Q5-12-(11). 加入家庭企業時, 設計, 或電腦繪圖是否是負責人配偶(商業、製造業共用)

Information	[Type= discrete] [Format=numeric] [Range= 0-1] [Missing=* /8/9]
Statistics [NW/ W]	[Valid=67 /-] [Invalid=238 /-]

Value	Label	Cases	Percentage
0	否	60	89.6%
1	是	7	10.4%
8	未答	0	
9	不適用	238	

Warning: these figures indicate the number of cases found in the data file. They cannot be interpreted as summary statistics of the population of interest.

v2404: Q5-12-(11). 加入家庭企業時, 設計, 或電腦繪圖是否是家屬(商業、製造業共用)

Information	[Type= discrete] [Format=numeric] [Range= 0-1] [Missing=* /8/9]
Statistics [NW/ W]	[Valid=2 /-] [Invalid=303 /-]

Value	Label	Cases	Percentage
0	否	1	50.0%
1	是	1	50.0%
8	未答	0	
9	不適用	303	

Warning: these figures indicate the number of cases found in the data file. They cannot be interpreted as summary statistics of the population of interest.

v2405: Q5-12-(11). 加入家庭企業時, 設計, 或電腦繪圖的家屬是哪一位1(商業、製造業共用)

Information	[Type= discrete] [Format=numeric] [Range= 1-16] [Missing=* /88/99]
--------------------	--

v2405: Q5-12-(11). 加入家庭企業時,設計,或電腦繪圖的家屬是哪一位1(商業、製造業共用)

Statistics [NW/ W] [Valid=0 /-] [Invalid=305 /-]

Value	Label	Cases	Percentage
1	夫方父親	0	
2	夫方母親	0	
3	夫方兄弟	0	
4	夫方姊妹	0	
5	妻方父親	0	
6	妻方母親	0	
7	妻方兄弟	0	
8	妻方姊妹	0	
9	已婚兒子	0	
10	已婚女兒	0	
11	未婚兒子	0	
12	未婚女兒	0	
13	媳婦	0	
14	女婿	0	
15	夫方親戚	0	
16	妻方親戚	0	
88	未答	0	
99	不適用	305	

Warning: these figures indicate the number of cases found in the data file. They cannot be interpreted as summary statistics of the population of interest.

v2406: Q5-12-(11). 加入家庭企業時,設計,或電腦繪圖的家屬是哪一位2(商業、製造業共用)

Information [Type= discrete] [Format=numeric] [Range= 1-16] [Missing=*/88/99]

Statistics [NW/ W] [Valid=0 /-] [Invalid=305 /-]

Value	Label	Cases	Percentage
1	夫方父親	0	
2	夫方母親	0	
3	夫方兄弟	0	
4	夫方姊妹	0	
5	妻方父親	0	
6	妻方母親	0	
7	妻方兄弟	0	
8	妻方姊妹	0	
9	已婚兒子	0	
10	已婚女兒	0	
11	未婚兒子	0	
12	未婚女兒	0	
13	媳婦	0	
14	女婿	0	
15	夫方親戚	0	
16	妻方親戚	0	
88	未答	0	
99	不適用	305	

Warning: these figures indicate the number of cases found in the data file. They cannot be interpreted as summary statistics of the population of interest.

v2407: Q5-12-(11). 加入家庭企業時,設計,或電腦繪圖的家屬是哪一位3(商業、製造業共用)

Information	[Type= discrete] [Format=numeric] [Range= 1-16] [Missing=*/88/99]
Statistics [NW/ W]	[Valid=0 /-] [Invalid=305 /-]

Value	Label	Cases	Percentage
1	夫方父親	0	
2	夫方母親	0	
3	夫方兄弟	0	
4	夫方姊妹	0	
5	妻方父親	0	
6	妻方母親	0	
7	妻方兄弟	0	
8	妻方姊妹	0	
9	已婚兒子	0	
10	已婚女兒	0	
11	未婚兒子	0	
12	未婚女兒	0	
13	媳婦	0	
14	女婿	0	
15	夫方親戚	0	
16	妻方親戚	0	
88	未答	0	
99	不適用	305	

Warning: these figures indicate the number of cases found in the data file. They cannot be interpreted as summary statistics of the population of interest.

v2408: Q5-12-(11). 加入家庭企業時,設計,或電腦繪圖的家屬的合夥人是哪一位1(商業、製造業共用)

Information	[Type= discrete] [Format=numeric] [Range= 1-16] [Missing=*/88/99]
Statistics [NW/ W]	[Valid=2 /-] [Invalid=303 /-]

Value	Label	Cases	Percentage
1	夫方父親	0	
2	夫方母親	0	
3	夫方兄弟	2	100.0%
4	夫方姊妹	0	
5	妻方父親	0	
6	妻方母親	0	
7	妻方兄弟	0	
8	妻方姊妹	0	
9	已婚兒子	0	
10	已婚女兒	0	
11	未婚兒子	0	
12	未婚女兒	0	
13	媳婦	0	
14	女婿	0	
15	夫方親戚	0	
16	妻方親戚	0	
88	未答	0	
99	不適用	303	

Warning: these figures indicate the number of cases found in the data file. They cannot be interpreted as summary statistics of the population of interest.

v2409: Q5-12-(11). 加入家庭企業時,設計,或電腦繪圖的家屬的合夥人是哪一位2(商業、製造業共用)

Information	[Type= discrete] [Format=numeric] [Range= 1-16] [Missing=*/88/99]
Statistics [NW/ W]	[Valid=0 /-] [Invalid=305 /-]

Value	Label	Cases	Percentage
1	夫方父親	0	
2	夫方母親	0	
3	夫方兄弟	0	
4	夫方姊妹	0	
5	妻方父親	0	
6	妻方母親	0	
7	妻方兄弟	0	
8	妻方姊妹	0	
9	已婚兒子	0	
10	已婚女兒	0	
11	未婚兒子	0	
12	未婚女兒	0	
13	媳婦	0	
14	女婿	0	
15	夫方親戚	0	
16	妻方親戚	0	
88	未答	0	
99	不適用	305	

Warning: these figures indicate the number of cases found in the data file. They cannot be interpreted as summary statistics of the population of interest.

v2410: Q5-12-(11). 加入家庭企業時,設計,或電腦繪圖的家屬的合夥人是哪一位3(商業、製造業共用)

Information	[Type= discrete] [Format=numeric] [Range= 1-16] [Missing=*/88/99]
Statistics [NW/ W]	[Valid=0 /-] [Invalid=305 /-]

Value	Label	Cases	Percentage
1	夫方父親	0	
2	夫方母親	0	
3	夫方兄弟	0	
4	夫方姊妹	0	
5	妻方父親	0	
6	妻方母親	0	
7	妻方兄弟	0	
8	妻方姊妹	0	
9	已婚兒子	0	
10	已婚女兒	0	
11	未婚兒子	0	
12	未婚女兒	0	
13	媳婦	0	
14	女婿	0	
15	夫方親戚	0	
16	妻方親戚	0	
88	未答	0	
99	不適用	305	

Warning: these figures indicate the number of cases found in the data file. They cannot be interpreted as summary statistics of the population of interest.

v2411: Q5-12-(11). 加入家庭企業時,設計,或電腦繪圖的家屬以外的合夥人是男是女(商業、製造業共用)

Information	[Type= discrete] [Format=numeric] [Range= 1-3] [Missing=*/8/9]
Statistics [NW/ W]	[Valid=0 /-] [Invalid=305 /-]

Value	Label	Cases	Percentage
1	男	0	
2	女	0	
3	男或女	0	
8	未答	0	
9	不適用	305	

Warning: these figures indicate the number of cases found in the data file. They cannot be interpreted as summary statistics of the population of interest.

v2412: Q5-12-(11). 加入家庭企業時,設計,或電腦繪圖的外僱員工是男是女(商業、製造業共用)

Information	[Type= discrete] [Format=numeric] [Range= 1-3] [Missing=*/8/9]
Statistics [NW/ W]	[Valid=11 /-] [Invalid=294 /-]

Value	Label	Cases	Percentage
1	男	6	54.5%
2	女	4	36.4%
3	男或女	1	9.1%
8	未答	0	
9	不適用	294	

Warning: these figures indicate the number of cases found in the data file. They cannot be interpreted as summary statistics of the population of interest.

v2413: Q5-12-(11). 加入家庭企業時,設計,或電腦繪圖的臨時員工是男是女(商業、製造業共用)

Information	[Type= discrete] [Format=numeric] [Range= 1-3] [Missing=*/8/9]
Statistics [NW/ W]	[Valid=1 /-] [Invalid=304 /-]

Value	Label	Cases	Percentage
1	男	1	100.0%
2	女	0	
3	男或女	0	
8	未答	0	
9	不適用	304	

Warning: these figures indicate the number of cases found in the data file. They cannot be interpreted as summary statistics of the population of interest.

# v2414: Q5-12-(11). 加入家庭企業時,設計,或電腦繪圖是否有代工廠或協力廠(商業、製造業共用)			
Information		[Type= discrete] [Format=numeric] [Range= 0-1] [Missing=* /8/9]	
Statistics [NW/ W]		[Valid=1 /-] [Invalid=304 /-]	
Value	Label	Cases	Percentage
0	否	0	
1	是	1	100.0%
8	未答	0	
9	不適用	304	
<i>Warning: these figures indicate the number of cases found in the data file. They cannot be interpreted as summary statistics of the population of interest.</i>			
# v2415: Q5-12-(11). 加入家庭企業時,設計,或電腦繪圖是否有家庭代工(商業、製造業共用)			
Information		[Type= discrete] [Format=numeric] [Range= 0-1] [Missing=* /8/9]	
Statistics [NW/ W]		[Valid=0 /-] [Invalid=305 /-]	
Value	Label	Cases	Percentage
0	否	0	
1	是	0	
8	未答	0	
9	不適用	305	
<i>Warning: these figures indicate the number of cases found in the data file. They cannot be interpreted as summary statistics of the population of interest.</i>			
# v2416: Q5-12-(12). 加入家庭企業時,是否有環境的清潔整理的工作項目(商業、製造業共用)			
Information		[Type= discrete] [Format=numeric] [Range= 0-1] [Missing=* /8/9]	
Statistics [NW/ W]		[Valid=305 /-] [Invalid=0 /-]	
Value	Label	Cases	Percentage
0	否	7	2.3%
1	是	298	97.7%
8	未答	0	
9	不適用	0	
<i>Warning: these figures indicate the number of cases found in the data file. They cannot be interpreted as summary statistics of the population of interest.</i>			
# v2417: Q5-12-(12). 加入家庭企業時,環境的清潔整理是否是負責人(商業、製造業共用)			
Information		[Type= discrete] [Format=numeric] [Range= 0-1] [Missing=* /8/9]	
Statistics [NW/ W]		[Valid=298 /-] [Invalid=7 /-]	
Value	Label	Cases	Percentage
0	否	104	34.9%
1	是	194	65.1%
8	未答	0	
9	不適用	7	
<i>Warning: these figures indicate the number of cases found in the data file. They cannot be interpreted as summary statistics of the population of interest.</i>			
# v2418: Q5-12-(12). 加入家庭企業時,環境的清潔整理是否是負責人配偶(商業、製造業共用)			
Information		[Type= discrete] [Format=numeric] [Range= 0-1] [Missing=* /8/9]	
Statistics [NW/ W]		[Valid=292 /-] [Invalid=13 /-]	
Value	Label	Cases	Percentage
0	否	61	20.9%
1	是	231	79.1%
8	未答	0	
9	不適用	13	

v2418: Q5-12-(12). 加入家庭企業時,環境的清潔整理是否是負責人配偶(商業、製造業共用)

Warning: these figures indicate the number of cases found in the data file. They cannot be interpreted as summary statistics of the population of interest.

v2419: Q5-12-(12). 加入家庭企業時,環境的清潔整理是否是家屬(商業、製造業共用)

Information [Type= discrete] [Format=numeric] [Range= 0-1] [Missing=* /8/9]

Statistics [NW/ W] [Valid=4 /-] [Invalid=301 /-]

Value	Label	Cases	Percentage
0	否	2	50.0%
1	是	2	50.0%
8	未答	0	
9	不適用	301	

Warning: these figures indicate the number of cases found in the data file. They cannot be interpreted as summary statistics of the population of interest.

v2420: Q5-12-(12). 加入家庭企業時,環境的清潔整理的家屬是哪一位1(商業、製造業共用)

Information [Type= discrete] [Format=numeric] [Range= 1-16] [Missing=* /88/99]

Statistics [NW/ W] [Valid=28 /-] [Invalid=277 /-]

Value	Label	Cases	Percentage
1	夫方父親	2	7.1%
2	夫方母親	1	3.6%
3	夫方兄弟	3	10.7%
4	夫方姊妹	5	17.9%
5	妻方父親	0	
6	妻方母親	0	
7	妻方兄弟	3	10.7%
8	妻方姊妹	2	7.1%
9	已婚兒子	0	
10	已婚女兒	1	3.6%
11	未婚兒子	2	7.1%
12	未婚女兒	1	3.6%
13	媳婦	2	7.1%
14	女婿	0	
15	夫方親戚	4	14.3%
16	妻方親戚	2	7.1%
88	未答	0	
99	不適用	277	

Warning: these figures indicate the number of cases found in the data file. They cannot be interpreted as summary statistics of the population of interest.

v2421: Q5-12-(12). 加入家庭企業時,環境的清潔整理的家屬是哪一位2(商業、製造業共用)

Information [Type= discrete] [Format=numeric] [Range= 1-16] [Missing=* /88/99]

Statistics [NW/ W] [Valid=3 /-] [Invalid=302 /-]

Value	Label	Cases	Percentage
1	夫方父親	0	
2	夫方母親	0	
3	夫方兄弟	0	
4	夫方姊妹	1	33.3%
5	妻方父親	0	
6	妻方母親	0	
7	妻方兄弟	0	

v2421: Q5-12-(12). 加入家庭企業時,環境的清潔整理的家屬是哪一位2(商業、製造業共用)

Value	Label	Cases	Percentage
8	妻方姊妹	0	
9	已婚兒子	0	
10	已婚女兒	0	
11	未婚兒子	0	
12	未婚女兒	0	
13	媳婦	0	
14	女婿	0	
15	夫方親戚	0	
16	妻方親戚	2	66.7%
88	未答	0	
99	不適用	302	

Warning: these figures indicate the number of cases found in the data file. They cannot be interpreted as summary statistics of the population of interest.

v2422: Q5-12-(12). 加入家庭企業時,環境的清潔整理的家屬是哪一位3(商業、製造業共用)

Value	Label	Cases	Percentage
1	夫方父親	0	
2	夫方母親	0	
3	夫方兄弟	0	
4	夫方姊妹	0	
5	妻方父親	0	
6	妻方母親	0	
7	妻方兄弟	0	
8	妻方姊妹	0	
9	已婚兒子	0	
10	已婚女兒	0	
11	未婚兒子	0	
12	未婚女兒	0	
13	媳婦	0	
14	女婿	0	
15	夫方親戚	0	
16	妻方親戚	0	
88	未答	0	
99	不適用	305	

Warning: these figures indicate the number of cases found in the data file. They cannot be interpreted as summary statistics of the population of interest.

v2423: Q5-12-(12). 加入家庭企業時,環境的清潔整理的家屬的合夥人是哪一位1(商業、製造業共用)

Value	Label	Cases	Percentage
1	夫方父親	1	11.1%
2	夫方母親	0	
3	夫方兄弟	5	55.6%
4	夫方姊妹	1	11.1%
5	妻方父親	0	

v2423: Q5-12-(12). 加入家庭企業時,環境的清潔整理的家屬的合夥人是哪一位1(商業、製造業共用)

Value	Label	Cases	Percentage
6	妻方母親	0	
7	妻方兄弟	0	
8	妻方姊妹	0	
9	已婚兒子	1	11.1%
10	已婚女兒	0	
11	未婚兒子	0	
12	未婚女兒	0	
13	媳婦	0	
14	女婿	0	
15	夫方親戚	1	11.1%
16	妻方親戚	0	
88	未答	0	
99	不適用	296	

Warning: these figures indicate the number of cases found in the data file. They cannot be interpreted as summary statistics of the population of interest.

v2424: Q5-12-(12). 加入家庭企業時,環境的清潔整理的家屬的合夥人是哪一位2(商業、製造業共用)

Information	[Type= discrete] [Format=numeric] [Range= 1-16] [Missing=* /88/99]
Statistics [NW/ W]	[Valid=0 /-] [Invalid=305 /-]

Value	Label	Cases	Percentage
1	夫方父親	0	
2	夫方母親	0	
3	夫方兄弟	0	
4	夫方姊妹	0	
5	妻方父親	0	
6	妻方母親	0	
7	妻方兄弟	0	
8	妻方姊妹	0	
9	已婚兒子	0	
10	已婚女兒	0	
11	未婚兒子	0	
12	未婚女兒	0	
13	媳婦	0	
14	女婿	0	
15	夫方親戚	0	
16	妻方親戚	0	
88	未答	0	
99	不適用	305	

Warning: these figures indicate the number of cases found in the data file. They cannot be interpreted as summary statistics of the population of interest.

v2425: Q5-12-(12). 加入家庭企業時,環境的清潔整理的家屬的合夥人是哪一位3(商業、製造業共用)

Information	[Type= discrete] [Format=numeric] [Range= 1-16] [Missing=* /88/99]
Statistics [NW/ W]	[Valid=0 /-] [Invalid=305 /-]

Value	Label	Cases	Percentage
1	夫方父親	0	
2	夫方母親	0	
3	夫方兄弟	0	

v2425: Q5-12-(12). 加入家庭企業時,環境的清潔整理的家屬的合夥人是哪一位3(商業、製造業共用)

Value	Label	Cases	Percentage
4	夫方姊妹	0	
5	妻方父親	0	
6	妻方母親	0	
7	妻方兄弟	0	
8	妻方姊妹	0	
9	已婚兒子	0	
10	已婚女兒	0	
11	未婚兒子	0	
12	未婚女兒	0	
13	媳婦	0	
14	女婿	0	
15	夫方親戚	0	
16	妻方親戚	0	
88	未答	0	
99	不適用	305	

Warning: these figures indicate the number of cases found in the data file. They cannot be interpreted as summary statistics of the population of interest.

v2426: Q5-12-(12). 加入家庭企業時,環境的清潔整理的家屬以外的合夥人是男是女(商業、製造業共用)

Information	[Type= discrete] [Format=numeric] [Range= 1-3] [Missing=*/8/9]
Statistics [NW/ W]	[Valid=2 /-] [Invalid=303 /-]

Value	Label	Cases	Percentage
1	男	1	50.0%
2	女	1	50.0%
3	男或女	0	
8	未答	0	
9	不適用	303	

Warning: these figures indicate the number of cases found in the data file. They cannot be interpreted as summary statistics of the population of interest.

v2427: Q5-12-(12). 加入家庭企業時,環境的清潔整理的外僱員工是男是女(商業、製造業共用)

Information	[Type= discrete] [Format=numeric] [Range= 1-3] [Missing=*/8/9]
Statistics [NW/ W]	[Valid=96 /-] [Invalid=209 /-]

Value	Label	Cases	Percentage
1	男	34	35.4%
2	女	31	32.3%
3	男或女	31	32.3%
8	未答	0	
9	不適用	209	

Warning: these figures indicate the number of cases found in the data file. They cannot be interpreted as summary statistics of the population of interest.

v2428: Q5-12-(12). 加入家庭企業時,環境的清潔整理的臨時員工是男是女(商業、製造業共用)

Information	[Type= discrete] [Format=numeric] [Range= 1-3] [Missing=*/8/9]
Statistics [NW/ W]	[Valid=7 /-] [Invalid=298 /-]

Value	Label	Cases	Percentage
1	男	3	42.9%
2	女	3	42.9%
3	男或女	1	14.3%

# v2428: Q5-12-(12). 加入家庭企業時, 環境的清潔整理的臨時員工是男是女(商業、製造業共用)			
Value	Label	Cases	Percentage
8	未答	0	
9	不適用	298	
<i>Warning: these figures indicate the number of cases found in the data file. They cannot be interpreted as summary statistics of the population of interest.</i>			
# v2429: Q5-12-(12). 加入家庭企業時, 環境的清潔整理是否有代工廠或協力廠(商業、製造業共用)			
Information		[Type= discrete] [Format=numeric] [Range= 0-1] [Missing=* /8/9]	
Statistics [NW/ W]		[Valid=1 /-] [Invalid=304 /-]	
Value	Label	Cases	Percentage
0	否	0	
1	是	1	100.0%
8	未答	0	
9	不適用	304	
<i>Warning: these figures indicate the number of cases found in the data file. They cannot be interpreted as summary statistics of the population of interest.</i>			
# v2430: Q5-12-(12). 加入家庭企業時, 環境的清潔整理是否有家庭代工(商業、製造業共用)			
Information		[Type= discrete] [Format=numeric] [Range= 0-1] [Missing=* /8/9]	
Statistics [NW/ W]		[Valid=1 /-] [Invalid=304 /-]	
Value	Label	Cases	Percentage
0	否	0	
1	是	1	100.0%
8	未答	0	
9	不適用	304	
<i>Warning: these figures indicate the number of cases found in the data file. They cannot be interpreted as summary statistics of the population of interest.</i>			
# v2431: Q5-12-(13). 加入家庭企業時, 是否有產品的品檢的工作項目(商業、製造業共用)			
Information		[Type= discrete] [Format=numeric] [Range= 0-1] [Missing=* /8/9]	
Statistics [NW/ W]		[Valid=303 /-] [Invalid=2 /-]	
Value	Label	Cases	Percentage
0	否	79	26.1%
1	是	224	73.9%
8	未答	0	
9	不適用	2	
<i>Warning: these figures indicate the number of cases found in the data file. They cannot be interpreted as summary statistics of the population of interest.</i>			
# v2432: Q5-12-(13). 加入家庭企業時, 產品的品檢是否是負責人(商業、製造業共用)			
Information		[Type= discrete] [Format=numeric] [Range= 0-1] [Missing=* /8/9]	
Statistics [NW/ W]		[Valid=224 /-] [Invalid=81 /-]	
Value	Label	Cases	Percentage
0	否	37	16.5%
1	是	187	83.5%
8	未答	0	
9	不適用	81	
<i>Warning: these figures indicate the number of cases found in the data file. They cannot be interpreted as summary statistics of the population of interest.</i>			
# v2433: Q5-12-(13). 加入家庭企業時, 產品的品檢是否是負責人配偶(商業、製造業共用)			
Information		[Type= discrete] [Format=numeric] [Range= 0-1] [Missing=* /8/9]	
Statistics [NW/ W]		[Valid=219 /-] [Invalid=86 /-]	

v2433: Q5-12-(13). 加入家庭企業時, 產品的品檢是否是負責人配偶(商業、製造業共用)

Value	Label	Cases	Percentage
0	否	81	37.0%
1	是	138	63.0%
8	未答	0	
9	不適用	86	

Warning: these figures indicate the number of cases found in the data file. They cannot be interpreted as summary statistics of the population of interest.

v2434: Q5-12-(13). 加入家庭企業時, 產品的品檢的員工是否是家屬(商業、製造業共用)

Information	[Type= discrete] [Format=numeric] [Range= 0-1] [Missing=* /8/9]
Statistics [NW/ W]	[Valid=4 /-] [Invalid=301 /-]

Value	Label	Cases	Percentage
0	否	1	25.0%
1	是	3	75.0%
8	未答	0	
9	不適用	301	

Warning: these figures indicate the number of cases found in the data file. They cannot be interpreted as summary statistics of the population of interest.

v2435: Q5-12-(13). 加入家庭企業時, 產品的品檢的家屬是哪一位1(商業、製造業共用)

Information	[Type= discrete] [Format=numeric] [Range= 1-16] [Missing=* /88/99]
Statistics [NW/ W]	[Valid=21 /-] [Invalid=284 /-]

Value	Label	Cases	Percentage
1	夫方父親	1	4.8%
2	夫方母親	0	
3	夫方兄弟	5	23.8%
4	夫方姊妹	4	19.0%
5	妻方父親	0	
6	妻方母親	0	
7	妻方兄弟	3	14.3%
8	妻方姊妹	0	
9	已婚兒子	2	9.5%
10	已婚女兒	1	4.8%
11	未婚兒子	3	14.3%
12	未婚女兒	0	
13	媳婦	0	
14	女婿	0	
15	夫方親戚	1	4.8%
16	妻方親戚	1	4.8%
88	未答	0	
99	不適用	284	

Warning: these figures indicate the number of cases found in the data file. They cannot be interpreted as summary statistics of the population of interest.

v2436: Q5-12-(13). 加入家庭企業時, 產品的品檢的家屬是哪一位2(商業、製造業共用)

Information	[Type= discrete] [Format=numeric] [Range= 1-16] [Missing=* /88/99]
Statistics [NW/ W]	[Valid=5 /-] [Invalid=300 /-]

Value	Label	Cases	Percentage
1	夫方父親	0	
2	夫方母親	0	

v2436: Q5-12-(13). 加入家庭企業時, 產品的品檢的家屬是哪一位2(商業、製造業共用)

Value	Label	Cases	Percentage
3	夫方兄弟	0	
4	夫方姊妹	1	20.0%
5	妻方父親	0	
6	妻方母親	0	
7	妻方兄弟	1	20.0%
8	妻方姊妹	1	20.0%
9	已婚兒子	0	
10	已婚女兒	0	
11	未婚兒子	0	
12	未婚女兒	0	
13	媳婦	0	
14	女婿	0	
15	夫方親戚	1	20.0%
16	妻方親戚	1	20.0%
88	未答	0	
99	不適用	300	

Warning: these figures indicate the number of cases found in the data file. They cannot be interpreted as summary statistics of the population of interest.

v2437: Q5-12-(13). 加入家庭企業時, 產品的品檢的家屬是哪一位3(商業、製造業共用)

Information	[Type= continuous] [Format=numeric] [Range= 1-16] [Missing=*/88/99]
Statistics [NW/ W]	[Valid=1 /-] [Invalid=304 /-]

Value	Label	Cases	Percentage
1	夫方父親	0	
2	夫方母親	0	
3	夫方兄弟	0	
4	夫方姊妹	0	
5	妻方父親	0	
6	妻方母親	0	
7	妻方兄弟	0	
8	妻方姊妹	0	
9	已婚兒子	0	
10	已婚女兒	0	
11	未婚兒子	0	
12	未婚女兒	0	
13	媳婦	0	
14	女婿	0	
15	夫方親戚	0	
16	妻方親戚	1	100.0%
88	未答	0	
99	不適用	304	

Warning: these figures indicate the number of cases found in the data file. They cannot be interpreted as summary statistics of the population of interest.

v2438: Q5-12-(13). 加入家庭企業時, 產品的品檢的家屬的合夥人是哪一位1(商業、製造業共用)

Information	[Type= discrete] [Format=numeric] [Range= 1-16] [Missing=*/88/99]
Statistics [NW/ W]	[Valid=7 /-] [Invalid=298 /-]

v2438: Q5-12-(13). 加入家庭企業時, 產品的品檢的家屬的合夥人是哪一位1(商業、製造業共用)

Value	Label	Cases	Percentage
1	夫方父親	1	14.3%
2	夫方母親	0	
3	夫方兄弟	6	85.7%
4	夫方姊妹	0	
5	妻方父親	0	
6	妻方母親	0	
7	妻方兄弟	0	
8	妻方姊妹	0	
9	已婚兒子	0	
10	已婚女兒	0	
11	未婚兒子	0	
12	未婚女兒	0	
13	媳婦	0	
14	女婿	0	
15	夫方親戚	0	
16	妻方親戚	0	
88	未答	0	
99	不適用	298	

Warning: these figures indicate the number of cases found in the data file. They cannot be interpreted as summary statistics of the population of interest.

v2439: Q5-12-(13). 加入家庭企業時, 產品的品檢的家屬的合夥人是哪一位2(商業、製造業共用)

Information	[Type= discrete] [Format=numeric] [Range= 1-16] [Missing=*/88/99]
Statistics [NW/ W]	[Valid=0 /-] [Invalid=305 /-]

Value	Label	Cases	Percentage
1	夫方父親	0	
2	夫方母親	0	
3	夫方兄弟	0	
4	夫方姊妹	0	
5	妻方父親	0	
6	妻方母親	0	
7	妻方兄弟	0	
8	妻方姊妹	0	
9	已婚兒子	0	
10	已婚女兒	0	
11	未婚兒子	0	
12	未婚女兒	0	
13	媳婦	0	
14	女婿	0	
15	夫方親戚	0	
16	妻方親戚	0	
88	未答	0	
99	不適用	305	

Warning: these figures indicate the number of cases found in the data file. They cannot be interpreted as summary statistics of the population of interest.

v2440: Q5-12-(13). 加入家庭企業時, 產品的品檢的家屬的合夥人是哪一位3(商業、製造業共用)

Information	[Type= discrete] [Format=numeric] [Range= 1-16] [Missing=*/88/99]
--------------------	---

v2440: Q5-12-(13). 加入家庭企業時, 產品的品檢的家屬的合夥人是哪一位3(商業、製造業共用)

Statistics [NW/ W] [Valid=0 /-] [Invalid=305 /-]

Value	Label	Cases	Percentage
1	夫方父親	0	
2	夫方母親	0	
3	夫方兄弟	0	
4	夫方姊妹	0	
5	妻方父親	0	
6	妻方母親	0	
7	妻方兄弟	0	
8	妻方姊妹	0	
9	已婚兒子	0	
10	已婚女兒	0	
11	未婚兒子	0	
12	未婚女兒	0	
13	媳婦	0	
14	女婿	0	
15	夫方親戚	0	
16	妻方親戚	0	
88	未答	0	
99	不適用	305	

Warning: these figures indicate the number of cases found in the data file. They cannot be interpreted as summary statistics of the population of interest.

v2441: Q5-12-(13). 加入家庭企業時, 產品的品檢的家屬以外的合夥人是男是女(商業、製造業共用)

Information [Type= discrete] [Format=numeric] [Range= 1-3] [Missing=* /8/9]

Statistics [NW/ W] [Valid=2 /-] [Invalid=303 /-]

Value	Label	Cases	Percentage
1	男	1	50.0%
2	女	1	50.0%
3	男或女	0	
8	未答	0	
9	不適用	303	

Warning: these figures indicate the number of cases found in the data file. They cannot be interpreted as summary statistics of the population of interest.

v2442: Q5-12-(13). 加入家庭企業時, 產品的品檢的外僱員工是男是女(商業、製造業共用)

Information [Type= discrete] [Format=numeric] [Range= 1-3] [Missing=* /8/9]

Statistics [NW/ W] [Valid=53 /-] [Invalid=252 /-]

Value	Label	Cases	Percentage
1	男	24	45.3%
2	女	19	35.8%
3	男或女	10	18.9%
8	未答	0	
9	不適用	252	

Warning: these figures indicate the number of cases found in the data file. They cannot be interpreted as summary statistics of the population of interest.

v2443: Q5-12-(13). 加入家庭企業時, 產品的品檢的臨時員工是男是女(商業、製造業共用)

Information [Type= discrete] [Format=numeric] [Range= 1-3] [Missing=* /8/9]

Statistics [NW/ W] [Valid=2 /-] [Invalid=303 /-]

v2443: Q5-12-(13). 加入家庭企業時, 產品的品檢的臨時員工是男是女(商業、製造業共用)

Value	Label	Cases	Percentage
1	男	1	50.0%
2	女	1	50.0%
3	男或女	0	
8	未答	0	
9	不適用	303	

Warning: these figures indicate the number of cases found in the data file. They cannot be interpreted as summary statistics of the population of interest.

v2444: Q5-12-(13). 加入家庭企業時, 產品的品檢是否有代工廠或協力廠(商業、製造業共用)

Information	[Type= discrete] [Format=numeric] [Range= 0-1] [Missing=* /8/9]
Statistics [NW/ W]	[Valid=2 /-] [Invalid=303 /-]

Value	Label	Cases	Percentage
0	否	0	
1	是	2	100.0%
8	未答	0	
9	不適用	303	

Warning: these figures indicate the number of cases found in the data file. They cannot be interpreted as summary statistics of the population of interest.

v2445: Q5-12-(13). 加入家庭企業時, 產品的品檢是否有家庭代工(商業、製造業共用)

Information	[Type= discrete] [Format=numeric] [Range= 0-1] [Missing=* /8/9]
Statistics [NW/ W]	[Valid=3 /-] [Invalid=302 /-]

Value	Label	Cases	Percentage
0	否	0	
1	是	3	100.0%
8	未答	0	
9	不適用	302	

Warning: these figures indicate the number of cases found in the data file. They cannot be interpreted as summary statistics of the population of interest.

v2446: Q5-12-(14). 加入家庭企業時, 是否有看店做買賣的工作項目(商業、製造業共用)

Information	[Type= discrete] [Format=numeric] [Range= 0-1] [Missing=* /8/9]
Statistics [NW/ W]	[Valid=124 /-] [Invalid=181 /-]

Value	Label	Cases	Percentage
0	否	31	25.0%
1	是	93	75.0%
8	未答	0	
9	不適用	181	

Warning: these figures indicate the number of cases found in the data file. They cannot be interpreted as summary statistics of the population of interest.

v2447: Q5-12-(14). 加入家庭企業時, 看店做買賣是否是負責人(商業、製造業共用)

Information	[Type= discrete] [Format=numeric] [Range= 0-1] [Missing=* /8/9]
Statistics [NW/ W]	[Valid=93 /-] [Invalid=212 /-]

Value	Label	Cases	Percentage
0	否	14	15.1%
1	是	79	84.9%
8	未答	0	
9	不適用	212	

Warning: these figures indicate the number of cases found in the data file. They cannot be interpreted as summary statistics of the population of interest.

# v2448: Q5-12-(14). 加入家庭企業時, 是否有看店做買賣的負責人配偶(商業、製造業共用)			
Information		[Type= discrete] [Format=numeric] [Range= 0-1] [Missing=* /8/9]	
Statistics [NW/ W]		[Valid=92 /-] [Invalid=213 /-]	
Value	Label	Cases	Percentage
0	否	14	15.2%
1	是	78	84.8%
8	未答	0	
9	不適用	213	
<i>Warning: these figures indicate the number of cases found in the data file. They cannot be interpreted as summary statistics of the population of interest.</i>			
# v2449: Q5-12-(14). 加入家庭企業時, 看店做買賣的員工, 目前是家屬嗎(商業、製造業共用)			
Information		[Type= discrete] [Format=numeric] [Range= 0-1] [Missing=* /8/9]	
Statistics [NW/ W]		[Valid=0 /-] [Invalid=305 /-]	
Value	Label	Cases	Percentage
0	否	0	
1	是	0	
8	未答	0	
9	不適用	305	
<i>Warning: these figures indicate the number of cases found in the data file. They cannot be interpreted as summary statistics of the population of interest.</i>			
# v2450: Q5-12-(14). 加入家庭企業時, 看店做買賣的家屬是哪一位1(商業、製造業共用)			
Information		[Type= discrete] [Format=numeric] [Range= 1-16] [Missing=* /88/99]	
Statistics [NW/ W]		[Valid=8 /-] [Invalid=297 /-]	
Value	Label	Cases	Percentage
1	夫方父親	2	25.0%
2	夫方母親	0	
3	夫方兄弟	2	25.0%
4	夫方姊妹	1	12.5%
5	妻方父親	0	
6	妻方母親	0	
7	妻方兄弟	0	
8	妻方姊妹	0	
9	已婚兒子	1	12.5%
10	已婚女兒	0	
11	未婚兒子	1	12.5%
12	未婚女兒	1	12.5%
13	媳婦	0	
14	女婿	0	
15	夫方親戚	0	
16	妻方親戚	0	
88	未答	0	
99	不適用	297	
<i>Warning: these figures indicate the number of cases found in the data file. They cannot be interpreted as summary statistics of the population of interest.</i>			
# v2451: Q5-12-(14). 加入家庭企業時, 看店做買賣的家屬是哪一位2(商業、製造業共用)			
Information		[Type= discrete] [Format=numeric] [Range= 1-16] [Missing=* /88/99]	
Statistics [NW/ W]		[Valid=0 /-] [Invalid=305 /-]	

v2451: Q5-12-(14). 加入家庭企業時, 看店做買賣的家屬是哪一位2(商業、製造業共用)

Value	Label	Cases	Percentage
1	夫方父親	0	
2	夫方母親	0	
3	夫方兄弟	0	
4	夫方姊妹	0	
5	妻方父親	0	
6	妻方母親	0	
7	妻方兄弟	0	
8	妻方姊妹	0	
9	已婚兒子	0	
10	已婚女兒	0	
11	未婚兒子	0	
12	未婚女兒	0	
13	媳婦	0	
14	女婿	0	
15	夫方親戚	0	
16	妻方親戚	0	
88	未答	0	
99	不適用	305	

Warning: these figures indicate the number of cases found in the data file. They cannot be interpreted as summary statistics of the population of interest.

v2452: Q5-12-(14). 加入家庭企業時, 看店做買賣的家屬是哪一位3(商業、製造業共用)

Information	[Type= discrete] [Format=numeric] [Range= 1-16] [Missing=*/88/99]
Statistics [NW/ W]	[Valid=0 /-] [Invalid=305 /-]

Value	Label	Cases	Percentage
1	夫方父親	0	
2	夫方母親	0	
3	夫方兄弟	0	
4	夫方姊妹	0	
5	妻方父親	0	
6	妻方母親	0	
7	妻方兄弟	0	
8	妻方姊妹	0	
9	已婚兒子	0	
10	已婚女兒	0	
11	未婚兒子	0	
12	未婚女兒	0	
13	媳婦	0	
14	女婿	0	
15	夫方親戚	0	
16	妻方親戚	0	
88	未答	0	
99	不適用	305	

Warning: these figures indicate the number of cases found in the data file. They cannot be interpreted as summary statistics of the population of interest.

v2453: Q5-12-(14). 加入家庭企業時, 看店做買賣的家屬的合夥人是哪一位1(商業、製造業共用)

Information	[Type= discrete] [Format=numeric] [Range= 1-16] [Missing=*/88/99]
--------------------	---

v2453: Q5-12-(14). 加入家庭企業時, 看店做買賣的家屬的合夥人是哪一位1(商業、製造業共用)

Statistics [NW/ W]		[Valid=4 /-] [Invalid=301 /-]	
Value	Label	Cases	Percentage
1	夫方父親	0	
2	夫方母親	0	
3	夫方兄弟	2	50.0%
4	夫方姊妹	1	25.0%
5	妻方父親	0	
6	妻方母親	0	
7	妻方兄弟	0	
8	妻方姊妹	0	
9	已婚兒子	0	
10	已婚女兒	0	
11	未婚兒子	0	
12	未婚女兒	0	
13	媳婦	0	
14	女婿	0	
15	夫方親戚	1	25.0%
16	妻方親戚	0	
88	未答	0	
99	不適用	301	

Warning: these figures indicate the number of cases found in the data file. They cannot be interpreted as summary statistics of the population of interest.

v2454: Q5-12-(14). 加入家庭企業時, 看店做買賣的家屬的合夥人是哪一位2(商業、製造業共用)

Information		[Type= discrete] [Format=numeric] [Range= 1-16] [Missing=*/88/99]	
Statistics [NW/ W]		[Valid=0 /-] [Invalid=305 /-]	
Value	Label	Cases	Percentage
1	夫方父親	0	
2	夫方母親	0	
3	夫方兄弟	0	
4	夫方姊妹	0	
5	妻方父親	0	
6	妻方母親	0	
7	妻方兄弟	0	
8	妻方姊妹	0	
9	已婚兒子	0	
10	已婚女兒	0	
11	未婚兒子	0	
12	未婚女兒	0	
13	媳婦	0	
14	女婿	0	
15	夫方親戚	0	
16	妻方親戚	0	
88	未答	0	
99	不適用	305	

Warning: these figures indicate the number of cases found in the data file. They cannot be interpreted as summary statistics of the population of interest.

v2455: Q5-12-(14). 加入家庭企業時, 看店做買賣的家屬的合夥人是哪一位3(商業、製造業共用)

Information	[Type= discrete] [Format=numeric] [Range= 1-16] [Missing=*/88/99]
Statistics [NW/ W]	[Valid=0 /-] [Invalid=305 /-]

Value	Label	Cases	Percentage
1	夫方父親	0	
2	夫方母親	0	
3	夫方兄弟	0	
4	夫方姊妹	0	
5	妻方父親	0	
6	妻方母親	0	
7	妻方兄弟	0	
8	妻方姊妹	0	
9	已婚兒子	0	
10	已婚女兒	0	
11	未婚兒子	0	
12	未婚女兒	0	
13	媳婦	0	
14	女婿	0	
15	夫方親戚	0	
16	妻方親戚	0	
88	未答	0	
99	不適用	305	

Warning: these figures indicate the number of cases found in the data file. They cannot be interpreted as summary statistics of the population of interest.

v2456: Q5-12-(14). 加入家庭企業時, 看店做買賣的家屬以外的合夥人是男是女(商業、製造業共用)

Information	[Type= discrete] [Format=numeric] [Range= 1-3] [Missing=*/8/9]
Statistics [NW/ W]	[Valid=1 /-] [Invalid=304 /-]

Value	Label	Cases	Percentage
1	男	0	
2	女	1	100.0%
3	男或女	0	
8	未答	0	
9	不適用	304	

Warning: these figures indicate the number of cases found in the data file. They cannot be interpreted as summary statistics of the population of interest.

v2457: Q5-12-(14). 加入家庭企業時, 看店做買賣的外僱員工是男是女(商業、製造業共用)

Information	[Type= discrete] [Format=numeric] [Range= 1-3] [Missing=*/8/9]
Statistics [NW/ W]	[Valid=13 /-] [Invalid=292 /-]

Value	Label	Cases	Percentage
1	男	3	23.1%
2	女	8	61.5%
3	男或女	2	15.4%
8	未答	0	
9	不適用	292	

Warning: these figures indicate the number of cases found in the data file. They cannot be interpreted as summary statistics of the population of interest.

v2458: Q5-12-(14). 加入家庭企業時, 看店做買賣的臨時員工是男是女(商業、製造業共用)

Information	[Type= discrete] [Format=numeric] [Range= 1-3] [Missing=*/8/9]
--------------------	--

v2458: Q5-12-(14). 加入家庭企業時, 看店做買賣的臨時員工是男是女(商業、製造業共用)

Statistics [NW/ W] [Valid=0 /-] [Invalid=305 /-]

Value	Label	Cases	Percentage
1	男	0	
2	女	0	
3	男或女	0	
8	未答	0	
9	不適用	305	

Warning: these figures indicate the number of cases found in the data file. They cannot be interpreted as summary statistics of the population of interest.

v2459: Q5-12-(14). 加入家庭企業時, 看店做買賣是否有代工廠或協力廠(商業、製造業共用)

Information [Type= discrete] [Format=numeric] [Range= 0-1] [Missing=*8/9]

Statistics [NW/ W] [Valid=0 /-] [Invalid=305 /-]

Value	Label	Cases	Percentage
0	否	0	
1	是	0	
8	未答	0	
9	不適用	305	

Warning: these figures indicate the number of cases found in the data file. They cannot be interpreted as summary statistics of the population of interest.

v2460: Q5-12-(14). 加入家庭企業時, 看店做買賣是否有家庭代工(商業、製造業共用)

Information [Type= discrete] [Format=numeric] [Range= 0-1] [Missing=*8/9]

Statistics [NW/ W] [Valid=0 /-] [Invalid=305 /-]

Value	Label	Cases	Percentage
0	否	0	
1	是	0	
8	未答	0	
9	不適用	305	

Warning: these figures indicate the number of cases found in the data file. They cannot be interpreted as summary statistics of the population of interest.

v2461: Q5-12-(15). 加入家庭企業時, 是否有接洽生產工廠或原料的工作項目(商業、製造業共用)

Information [Type= discrete] [Format=numeric] [Range= 0-1] [Missing=*8/9]

Statistics [NW/ W] [Valid=107 /-] [Invalid=198 /-]

Value	Label	Cases	Percentage
0	否	18	16.8%
1	是	89	83.2%
8	未答	0	
9	不適用	198	

Warning: these figures indicate the number of cases found in the data file. They cannot be interpreted as summary statistics of the population of interest.

v2462: Q5-12-(15). 加入家庭企業時, 接洽生產工廠或原料是否是負責人(商業、製造業共用)

Information [Type= discrete] [Format=numeric] [Range= 0-1] [Missing=*8/9]

Statistics [NW/ W] [Valid=89 /-] [Invalid=216 /-]

Value	Label	Cases	Percentage
0	否	17	19.1%
1	是	72	80.9%
8	未答	0	
9	不適用	216	

v2462: Q5-12-(15). 加入家庭企業時,接洽生產工廠或原料是否是負責人(商業、製造業共用)

Warning: these figures indicate the number of cases found in the data file. They cannot be interpreted as summary statistics of the population of interest.

v2463: Q5-12-(15). 加入家庭企業時,接洽生產工廠或原料是否是負責人配偶(商業、製造業共用)

Information [Type= discrete] [Format=numeric] [Range= 0-1] [Missing=*/8/9]

Statistics [NW/ W] [Valid=89 /-] [Invalid=216 /-]

Value	Label	Cases	Percentage
0	否	47	52.8%
1	是	42	47.2%
8	未答	0	
9	不適用	216	

Warning: these figures indicate the number of cases found in the data file. They cannot be interpreted as summary statistics of the population of interest.

v2464: Q5-12-(15). 加入家庭企業時,接洽生產工廠或原料的員工是否是家屬(商業、製造業共用)

Information [Type= discrete] [Format=numeric] [Range= 0-1] [Missing=* /8/9]

Statistics [NW/ W] [Valid=0 /-] [Invalid=305 /-]

Value	Label	Cases	Percentage
0	否	0	
1	是	0	
8	未答	0	
9	不適用	305	

Warning: these figures indicate the number of cases found in the data file. They cannot be interpreted as summary statistics of the population of interest.

v2465: Q5-12-(15). 加入家庭企業時,接洽生產工廠或原料的家屬是哪一位1(商業、製造業共用)

Information [Type= discrete] [Format=numeric] [Range= 1-16] [Missing=* /88/99]

Statistics [NW/ W] [Valid=7 /-] [Invalid=298 /-]

Value	Label	Cases	Percentage
1	夫方父親	0	
2	夫方母親	0	
3	夫方兄弟	3	42.9%
4	夫方姊妹	1	14.3%
5	妻方父親	0	
6	妻方母親	0	
7	妻方兄弟	2	28.6%
8	妻方姊妹	0	
9	已婚兒子	0	
10	已婚女兒	0	
11	未婚兒子	1	14.3%
12	未婚女兒	0	
13	媳婦	0	
14	女婿	0	
15	夫方親戚	0	
16	妻方親戚	0	
88	未答	0	
99	不適用	298	

Warning: these figures indicate the number of cases found in the data file. They cannot be interpreted as summary statistics of the population of interest.

v2466: Q5-12-(15). 加入家庭企業時,接洽生產工廠或原料的家屬是哪一位2(商業、製造業共用)

Information [Type= discrete] [Format=numeric] [Range= 1-16] [Missing=* /88/99]

Statistics [NW/ W] [Valid=2 /-] [Invalid=303 /-]

Value	Label	Cases	Percentage
1	夫方父親	0	
2	夫方母親	0	
3	夫方兄弟	0	
4	夫方姊妹	0	
5	妻方父親	0	
6	妻方母親	0	
7	妻方兄弟	0	
8	妻方姊妹	1	50.0%
9	已婚兒子	0	

v2466: Q5-12-(15). 加入家庭企業時,接洽生產工廠或原料的家屬是哪一位2(商業、製造業共用)

Value	Label	Cases	Percentage
10	已婚女兒	0	
11	未婚兒子	0	
12	未婚女兒	0	
13	媳婦	0	
14	女婿	0	
15	夫方親戚	1	50.0%
16	妻方親戚	0	
88	未答	0	
99	不適用	303	

Warning: these figures indicate the number of cases found in the data file. They cannot be interpreted as summary statistics of the population of interest.

v2467: Q5-12-(15). 加入家庭企業時,接洽生產工廠或原料的家屬是哪一位3(商業、製造業共用)

Information	[Type= continuous] [Format=numeric] [Range= 1-16] [Missing=*/88/99]
Statistics [NW/ W]	[Valid=1 /-] [Invalid=304 /-]

Value	Label	Cases	Percentage
1	夫方父親	0	
2	夫方母親	0	
3	夫方兄弟	0	
4	夫方姊妹	0	
5	妻方父親	0	
6	妻方母親	0	
7	妻方兄弟	0	
8	妻方姊妹	0	
9	已婚兒子	0	
10	已婚女兒	0	
11	未婚兒子	0	
12	未婚女兒	0	
13	媳婦	0	
14	女婿	0	
15	夫方親戚	0	
16	妻方親戚	1	100.0%
88	未答	0	
99	不適用	304	

Warning: these figures indicate the number of cases found in the data file. They cannot be interpreted as summary statistics of the population of interest.

v2468: Q5-12-(15). 加入家庭企業時,接洽生產工廠或原料的家屬的合夥人是哪一位1(商業、製造業共用)

Information	[Type= discrete] [Format=numeric] [Range= 1-16] [Missing=*/88/99]
Statistics [NW/ W]	[Valid=4 /-] [Invalid=301 /-]

Value	Label	Cases	Percentage
1	夫方父親	0	
2	夫方母親	0	
3	夫方兄弟	3	75.0%
4	夫方姊妹	0	
5	妻方父親	0	
6	妻方母親	0	
7	妻方兄弟	0	

v2468: Q5-12-(15). 加入家庭企業時,接洽生產工廠或原料的家屬的合夥人是哪一位1(商業、製造業共用)

Value	Label	Cases	Percentage
8	妻方姊妹	0	
9	已婚兒子	1	25.0%
10	已婚女兒	0	
11	未婚兒子	0	
12	未婚女兒	0	
13	媳婦	0	
14	女婿	0	
15	夫方親戚	0	
16	妻方親戚	0	
88	未答	0	
99	不適用	301	

Warning: these figures indicate the number of cases found in the data file. They cannot be interpreted as summary statistics of the population of interest.

v2469: Q5-12-(15). 加入家庭企業時,接洽生產工廠或原料的家屬的合夥人是哪一位2(商業、製造業共用)

Information	[Type= discrete] [Format=numeric] [Range= 1-16] [Missing=*88/99]
Statistics [NW/ W]	[Valid=0 /-] [Invalid=305 /-]

Value	Label	Cases	Percentage
1	夫方父親	0	
2	夫方母親	0	
3	夫方兄弟	0	
4	夫方姊妹	0	
5	妻方父親	0	
6	妻方母親	0	
7	妻方兄弟	0	
8	妻方姊妹	0	
9	已婚兒子	0	
10	已婚女兒	0	
11	未婚兒子	0	
12	未婚女兒	0	
13	媳婦	0	
14	女婿	0	
15	夫方親戚	0	
16	妻方親戚	0	
88	未答	0	
99	不適用	305	

Warning: these figures indicate the number of cases found in the data file. They cannot be interpreted as summary statistics of the population of interest.

v2470: Q5-12-(15). 加入家庭企業時,接洽生產工廠或原料的家屬的合夥人是哪一位3(商業、製造業共用)

Information	[Type= discrete] [Format=numeric] [Range= 1-16] [Missing=*88/99]
Statistics [NW/ W]	[Valid=0 /-] [Invalid=305 /-]

Value	Label	Cases	Percentage
1	夫方父親	0	
2	夫方母親	0	
3	夫方兄弟	0	
4	夫方姊妹	0	
5	妻方父親	0	

v2470: Q5-12-(15). 加入家庭企業時,接洽生產工廠或原料的家屬的合夥人是哪一位3(商業、製造業共用)

Value	Label	Cases	Percentage
6	妻方母親	0	
7	妻方兄弟	0	
8	妻方姊妹	0	
9	已婚兒子	0	
10	已婚女兒	0	
11	未婚兒子	0	
12	未婚女兒	0	
13	媳婦	0	
14	女婿	0	
15	夫方親戚	0	
16	妻方親戚	0	
88	未答	0	
99	不適用	305	

Warning: these figures indicate the number of cases found in the data file. They cannot be interpreted as summary statistics of the population of interest.

v2471: Q5-12-(15). 加入家庭企業時,接洽生產工廠或原料的家屬以外的合夥人是男是女(商業、製造業共用)

Information	[Type= discrete] [Format=numeric] [Range= 1-3] [Missing=*8/9]
Statistics [NW/ W]	[Valid=0 /-] [Invalid=305 /-]

Value	Label	Cases	Percentage
1	男	0	
2	女	0	
3	男或女	0	
8	未答	0	
9	不適用	305	

Warning: these figures indicate the number of cases found in the data file. They cannot be interpreted as summary statistics of the population of interest.

v2472: Q5-12-(15). 加入家庭企業時,接洽生產工廠或原料的外僱員工是男是女(商業、製造業共用)

Information	[Type= discrete] [Format=numeric] [Range= 1-3] [Missing=*8/9]
Statistics [NW/ W]	[Valid=7 /-] [Invalid=298 /-]

Value	Label	Cases	Percentage
1	男	2	28.6%
2	女	2	28.6%
3	男或女	3	42.9%
8	未答	0	
9	不適用	298	

Warning: these figures indicate the number of cases found in the data file. They cannot be interpreted as summary statistics of the population of interest.

v2473: Q5-12-(15). 加入家庭企業時,接洽生產工廠或原料的臨時員工是男是女(商業、製造業共用)

Information	[Type= discrete] [Format=numeric] [Range= 1-3] [Missing=*8/9]
Statistics [NW/ W]	[Valid=0 /-] [Invalid=305 /-]

Value	Label	Cases	Percentage
1	男	0	
2	女	0	
3	男或女	0	
8	未答	0	
9	不適用	305	

# v2473: Q5-12-(15). 加入家庭企業時,接洽生產工廠或原料的臨時員工是男是女(商業、製造業共用)			
<i>Warning: these figures indicate the number of cases found in the data file. They cannot be interpreted as summary statistics of the population of interest.</i>			
# v2474: Q5-12-(15). 加入家庭企業時,接洽生產工廠或原料是否有代工廠或協力廠(商業、製造業共用)			
Information		[Type= discrete] [Format=numeric] [Range= 0-1] [Missing=*/8/9]	
Statistics [NW/ W]		[Valid=0 /-] [Invalid=305 /-]	
Value	Label	Cases	Percentage
0	否	0	
1	是	0	
8	未答	0	
9	不適用	305	
<i>Warning: these figures indicate the number of cases found in the data file. They cannot be interpreted as summary statistics of the population of interest.</i>			
# v2475: Q5-12-(15). 加入家庭企業時,接洽生產工廠或原料是否有家庭代工(商業、製造業共用)			
Information		[Type= discrete] [Format=numeric] [Range= 0-1] [Missing=*/8/9]	
Statistics [NW/ W]		[Valid=0 /-] [Invalid=305 /-]	
Value	Label	Cases	Percentage
0	否	0	
1	是	0	
8	未答	0	
9	不適用	305	
<i>Warning: these figures indicate the number of cases found in the data file. They cannot be interpreted as summary statistics of the population of interest.</i>			
# v2476: Q5-12-(16). 加入家庭企業時,是否有盤點庫存的工作項目(商業、製造業共用)			
Information		[Type= discrete] [Format=numeric] [Range= 0-1] [Missing=*/8/9]	
Statistics [NW/ W]		[Valid=107 /-] [Invalid=198 /-]	
Value	Label	Cases	Percentage
0	否	55	51.4%
1	是	52	48.6%
8	未答	0	
9	不適用	198	
<i>Warning: these figures indicate the number of cases found in the data file. They cannot be interpreted as summary statistics of the population of interest.</i>			
# v2477: Q5-12-(16). 加入家庭企業時,盤點庫存是否是負責人(商業、製造業共用)			
Information		[Type= discrete] [Format=numeric] [Range= 0-1] [Missing=*/8/9]	
Statistics [NW/ W]		[Valid=52 /-] [Invalid=253 /-]	
Value	Label	Cases	Percentage
0	否	17	32.7%
1	是	35	67.3%
8	未答	0	
9	不適用	253	
<i>Warning: these figures indicate the number of cases found in the data file. They cannot be interpreted as summary statistics of the population of interest.</i>			
# v2478: Q5-12-(16). 加入家庭企業時,盤點庫存是否是負責人配偶(商業、製造業共用)			
Information		[Type= discrete] [Format=numeric] [Range= 0-1] [Missing=*/8/9]	
Statistics [NW/ W]		[Valid=51 /-] [Invalid=254 /-]	
Value	Label	Cases	Percentage
0	否	27	52.9%
1	是	24	47.1%

v2478: Q5-12-(16). 加入家庭企業時, 盤點庫存是否是負責人配偶(商業、製造業共用)

Value	Label	Cases	Percentage
8	未答	0	
9	不適用	254	

Warning: these figures indicate the number of cases found in the data file. They cannot be interpreted as summary statistics of the population of interest.

v2479: Q5-12-(16). 加入家庭企業時, 盤點庫存的是否是家屬(商業、製造業共用)

Information	[Type= discrete] [Format=numeric] [Range= 0-1] [Missing=* /8/9]
Statistics [NW/ W]	[Valid=0 /-] [Invalid=305 /-]

Value	Label	Cases	Percentage
0	否	0	
1	是	0	
8	未答	0	
9	不適用	305	

Warning: these figures indicate the number of cases found in the data file. They cannot be interpreted as summary statistics of the population of interest.

v2480: Q5-12-(16). 加入家庭企業時, 盤點庫存的家屬是哪一位1(商業、製造業共用)

Information	[Type= discrete] [Format=numeric] [Range= 1-16] [Missing=* /88/99]
Statistics [NW/ W]	[Valid=2 /-] [Invalid=303 /-]

Value	Label	Cases	Percentage
1	夫方父親	0	
2	夫方母親	0	
3	夫方兄弟	1	50.0%
4	夫方姊妹	0	
5	妻方父親	0	
6	妻方母親	0	
7	妻方兄弟	0	
8	妻方姊妹	0	
9	已婚兒子	0	
10	已婚女兒	0	
11	未婚兒子	0	
12	未婚女兒	0	
13	媳婦	0	
14	女婿	0	
15	夫方親戚	1	50.0%
16	妻方親戚	0	
88	未答	0	
99	不適用	303	

Warning: these figures indicate the number of cases found in the data file. They cannot be interpreted as summary statistics of the population of interest.

v2481: Q5-12-(16). 加入家庭企業時, 盤點庫存的家屬是哪一位2(商業、製造業共用)

Information	[Type= continuous] [Format=numeric] [Range= 1-16] [Missing=* /88/99]
Statistics [NW/ W]	[Valid=1 /-] [Invalid=304 /-]

Value	Label	Cases	Percentage
1	夫方父親	0	
2	夫方母親	0	
3	夫方兄弟	0	
4	夫方姊妹	0	

v2481: Q5-12-(16). 加入家庭企業時, 盤點庫存的家屬是哪一位2(商業、製造業共用)

Value	Label	Cases	Percentage
5	妻方父親	0	
6	妻方母親	0	
7	妻方兄弟	0	
8	妻方姊妹	0	
9	已婚兒子	0	
10	已婚女兒	0	
11	未婚兒子	0	
12	未婚女兒	0	
13	媳婦	0	
14	女婿	0	
15	夫方親戚	0	
16	妻方親戚	1	100.0%
88	未答	0	
99	不適用	304	

Warning: these figures indicate the number of cases found in the data file. They cannot be interpreted as summary statistics of the population of interest.

v2482: Q5-12-(16). 加入家庭企業時, 盤點庫存的家屬是哪一位3(商業、製造業共用)

Information	[Type= discrete] [Format=numeric] [Range= 1-16] [Missing=*/88/99]
Statistics [NW/ W]	[Valid=0 /-] [Invalid=305 /-]

Value	Label	Cases	Percentage
1	夫方父親	0	
2	夫方母親	0	
3	夫方兄弟	0	
4	夫方姊妹	0	
5	妻方父親	0	
6	妻方母親	0	
7	妻方兄弟	0	
8	妻方姊妹	0	
9	已婚兒子	0	
10	已婚女兒	0	
11	未婚兒子	0	
12	未婚女兒	0	
13	媳婦	0	
14	女婿	0	
15	夫方親戚	0	
16	妻方親戚	0	
88	未答	0	
99	不適用	305	

Warning: these figures indicate the number of cases found in the data file. They cannot be interpreted as summary statistics of the population of interest.

v2483: Q5-12-(16). 加入家庭企業時, 盤點庫存的家屬的合夥人是哪一位1(商業、製造業共用)

Information	[Type= discrete] [Format=numeric] [Range= 1-16] [Missing=*/88/99]
Statistics [NW/ W]	[Valid=1 /-] [Invalid=304 /-]

Value	Label	Cases	Percentage
1	夫方父親	0	
2	夫方母親	0	

v2483: Q5-12-(16). 加入家庭企業時, 盤點庫存的家屬的合夥人是哪一位1(商業、製造業共用)

Value	Label	Cases	Percentage
3	夫方兄弟	1	100.0%
4	夫方姊妹	0	
5	妻方父親	0	
6	妻方母親	0	
7	妻方兄弟	0	
8	妻方姊妹	0	
9	已婚兒子	0	
10	已婚女兒	0	
11	未婚兒子	0	
12	未婚女兒	0	
13	媳婦	0	
14	女婿	0	
15	夫方親戚	0	
16	妻方親戚	0	
88	未答	0	
99	不適用	304	

Warning: these figures indicate the number of cases found in the data file. They cannot be interpreted as summary statistics of the population of interest.

v2484: Q5-12-(16). 加入家庭企業時, 盤點庫存的家屬的合夥人是哪一位2(商業、製造業共用)

Information	[Type= discrete] [Format=numeric] [Range= 1-16] [Missing=*/88/99]
Statistics [NW/ W]	[Valid=0 /-] [Invalid=305 /-]

Value	Label	Cases	Percentage
1	夫方父親	0	
2	夫方母親	0	
3	夫方兄弟	0	
4	夫方姊妹	0	
5	妻方父親	0	
6	妻方母親	0	
7	妻方兄弟	0	
8	妻方姊妹	0	
9	已婚兒子	0	
10	已婚女兒	0	
11	未婚兒子	0	
12	未婚女兒	0	
13	媳婦	0	
14	女婿	0	
15	夫方親戚	0	
16	妻方親戚	0	
88	未答	0	
99	不適用	305	

Warning: these figures indicate the number of cases found in the data file. They cannot be interpreted as summary statistics of the population of interest.

v2485: Q5-12-(16). 加入家庭企業時, 盤點庫存的家屬的合夥人是哪一位3(商業、製造業共用)

Information	[Type= discrete] [Format=numeric] [Range= 1-16] [Missing=*/88/99]
Statistics [NW/ W]	[Valid=0 /-] [Invalid=305 /-]

v2485: Q5-12-(16). 加入家庭企業時,盤點庫存的家屬的合夥人是哪一位3(商業、製造業共用)

Value	Label	Cases	Percentage
1	夫方父親	0	
2	夫方母親	0	
3	夫方兄弟	0	
4	夫方姊妹	0	
5	妻方父親	0	
6	妻方母親	0	
7	妻方兄弟	0	
8	妻方姊妹	0	
9	已婚兒子	0	
10	已婚女兒	0	
11	未婚兒子	0	
12	未婚女兒	0	
13	媳婦	0	
14	女婿	0	
15	夫方親戚	0	
16	妻方親戚	0	
88	未答	0	
99	不適用	305	

Warning: these figures indicate the number of cases found in the data file. They cannot be interpreted as summary statistics of the population of interest.

v2486: Q5-12-(16). 加入家庭企業時,盤點庫存的家屬以外的合夥人是男是女(商業、製造業共用)

Information	[Type= discrete] [Format=numeric] [Range= 1-3] [Missing=*/8/9]
Statistics [NW/ W]	[Valid=0 /-] [Invalid=305 /-]

Value	Label	Cases	Percentage
1	男	0	
2	女	0	
3	男或女	0	
8	未答	0	
9	不適用	305	

Warning: these figures indicate the number of cases found in the data file. They cannot be interpreted as summary statistics of the population of interest.

v2487: Q5-12-(16). 加入家庭企業時,盤點庫存的外僱員工是男是女(商業、製造業共用)

Information	[Type= discrete] [Format=numeric] [Range= 1-3] [Missing=*/8/9]
Statistics [NW/ W]	[Valid=16 /-] [Invalid=289 /-]

Value	Label	Cases	Percentage
1	男	6	37.5%
2	女	8	50.0%
3	男或女	2	12.5%
8	未答	0	
9	不適用	289	

Warning: these figures indicate the number of cases found in the data file. They cannot be interpreted as summary statistics of the population of interest.

v2488: Q5-12-(16). 加入家庭企業時,盤點庫存的臨時員工是男是女(商業、製造業共用)

Information	[Type= discrete] [Format=numeric] [Range= 1-3] [Missing=*/8/9]
Statistics [NW/ W]	[Valid=0 /-] [Invalid=305 /-]

v2488: Q5-12-(16). 加入家庭企業時, 盤點庫存的臨時員工是男是女(商業、製造業共用)

Value	Label	Cases	Percentage
1	男	0	
2	女	0	
3	男或女	0	
8	未答	0	
9	不適用	305	

Warning: these figures indicate the number of cases found in the data file. They cannot be interpreted as summary statistics of the population of interest.

v2489: Q5-12-(16). 加入家庭企業時, 盤點庫存是否有代工廠或協力廠(商業、製造業共用)

Information	[Type= discrete] [Format=numeric] [Range= 0-1] [Missing=* /8/9]
--------------------	---

Statistics [NW/ W]	[Valid=0 /-] [Invalid=305 /-]
---------------------------	-------------------------------

Value	Label	Cases	Percentage
0	否	0	
1	是	0	
8	未答	0	
9	不適用	305	

Warning: these figures indicate the number of cases found in the data file. They cannot be interpreted as summary statistics of the population of interest.

v2490: Q5-12-(16). 加入家庭企業時, 盤點庫存是否有家庭代工(商業、製造業共用)

Information	[Type= discrete] [Format=numeric] [Range= 0-1] [Missing=* /8/9]
--------------------	---

Statistics [NW/ W]	[Valid=0 /-] [Invalid=305 /-]
---------------------------	-------------------------------

Value	Label	Cases	Percentage
0	否	0	
1	是	0	
8	未答	0	
9	不適用	305	

Warning: these figures indicate the number of cases found in the data file. They cannot be interpreted as summary statistics of the population of interest.

v2491: Q5-12-(17). 加入家庭企業時, 是否有送貨的工作項目(商業、製造業共用)

Information	[Type= discrete] [Format=numeric] [Range= 0-1] [Missing=* /8/9]
--------------------	---

Statistics [NW/ W]	[Valid=106 /-] [Invalid=199 /-]
---------------------------	---------------------------------

Value	Label	Cases	Percentage
0	否	56	52.8%
1	是	50	47.2%
8	未答	0	
9	不適用	199	

Warning: these figures indicate the number of cases found in the data file. They cannot be interpreted as summary statistics of the population of interest.

v2492: Q5-12-(17). 加入家庭企業時, 送貨是否是負責人(商業、製造業共用)

Information	[Type= discrete] [Format=numeric] [Range= 0-1] [Missing=* /8/9]
--------------------	---

Statistics [NW/ W]	[Valid=50 /-] [Invalid=255 /-]
---------------------------	--------------------------------

Value	Label	Cases	Percentage
0	否	22	44.0%
1	是	28	56.0%
8	未答	0	
9	不適用	255	

Warning: these figures indicate the number of cases found in the data file. They cannot be interpreted as summary statistics of the population of interest.

# v2493: Q5-12-(17). 加入家庭企業時,送貨是否是負責人配偶(商業、製造業共用)			
Information	[Type= discrete] [Format=numeric] [Range= 0-1] [Missing=*/8/9]		
Statistics [NW/ W]	[Valid=50 /-] [Invalid=255 /-]		
Value	Label	Cases	Percentage
0	否	33	66.0%
1	是	17	34.0%
8	未答	0	
9	不適用	255	
<i>Warning: these figures indicate the number of cases found in the data file. They cannot be interpreted as summary statistics of the population of interest.</i>			
# v2494: Q5-12-(17). 加入家庭企業時,送貨是否是家屬(商業、製造業共用)			
Information	[Type= discrete] [Format=numeric] [Range= 0-1] [Missing=*/8/9]		
Statistics [NW/ W]	[Valid=0 /-] [Invalid=305 /-]		
Value	Label	Cases	Percentage
0	否	0	
1	是	0	
8	未答	0	
9	不適用	305	
<i>Warning: these figures indicate the number of cases found in the data file. They cannot be interpreted as summary statistics of the population of interest.</i>			
# v2495: Q5-12-(17). 加入家庭企業時,送貨的家屬是哪一位1(商業、製造業共用)			
Information	[Type= discrete] [Format=numeric] [Range= 1-16] [Missing=*/88/99]		
Statistics [NW/ W]	[Valid=4 /-] [Invalid=301 /-]		
Value	Label	Cases	Percentage
1	夫方父親	0	
2	夫方母親	0	
3	夫方兄弟	3	75.0%
4	夫方姊妹	0	
5	妻方父親	0	
6	妻方母親	0	
7	妻方兄弟	0	
8	妻方姊妹	0	
9	已婚兒子	0	
10	已婚女兒	0	
11	未婚兒子	0	
12	未婚女兒	0	
13	媳婦	0	
14	女婿	0	
15	夫方親戚	0	
16	妻方親戚	1	25.0%
88	未答	0	
99	不適用	301	
<i>Warning: these figures indicate the number of cases found in the data file. They cannot be interpreted as summary statistics of the population of interest.</i>			
# v2496: Q5-12-(17). 加入家庭企業時,送貨的家屬是哪一位2(商業、製造業共用)			
Information	[Type= discrete] [Format=numeric] [Range= 1-16] [Missing=*/88/99]		
Statistics [NW/ W]	[Valid=0 /-] [Invalid=305 /-]		

v2496: Q5-12-(17). 加入家庭企業時,送貨的家屬是哪一位2(商業、製造業共用)

Value	Label	Cases	Percentage
1	夫方父親	0	
2	夫方母親	0	
3	夫方兄弟	0	
4	夫方姊妹	0	
5	妻方父親	0	
6	妻方母親	0	
7	妻方兄弟	0	
8	妻方姊妹	0	
9	已婚兒子	0	
10	已婚女兒	0	
11	未婚兒子	0	
12	未婚女兒	0	
13	媳婦	0	
14	女婿	0	
15	夫方親戚	0	
16	妻方親戚	0	
88	未答	0	
99	不適用	305	

Warning: these figures indicate the number of cases found in the data file. They cannot be interpreted as summary statistics of the population of interest.

v2497: Q5-12-(17). 加入家庭企業時,送貨的家屬是哪一位3(商業、製造業共用)

Information	[Type= discrete] [Format=numeric] [Range= 1-16] [Missing=*/88/99]
Statistics [NW/ W]	[Valid=0 /-] [Invalid=305 /-]

Value	Label	Cases	Percentage
1	夫方父親	0	
2	夫方母親	0	
3	夫方兄弟	0	
4	夫方姊妹	0	
5	妻方父親	0	
6	妻方母親	0	
7	妻方兄弟	0	
8	妻方姊妹	0	
9	已婚兒子	0	
10	已婚女兒	0	
11	未婚兒子	0	
12	未婚女兒	0	
13	媳婦	0	
14	女婿	0	
15	夫方親戚	0	
16	妻方親戚	0	
88	未答	0	
99	不適用	305	

Warning: these figures indicate the number of cases found in the data file. They cannot be interpreted as summary statistics of the population of interest.

v2498: Q5-12-(17). 加入家庭企業時,送貨的家屬的合夥人是哪一位1(商業、製造業共用)

Information	[Type= discrete] [Format=numeric] [Range= 1-16] [Missing=*/88/99]
--------------------	---

v2498: Q5-12-(17). 加入家庭企業時,送貨的家屬的合夥人是哪一位1(商業、製造業共用)

Statistics [NW/ W]		[Valid=1 /-] [Invalid=304 /-]	
Value	Label	Cases	Percentage
1	夫方父親	0	
2	夫方母親	0	
3	夫方兄弟	1	100.0%
4	夫方姊妹	0	
5	妻方父親	0	
6	妻方母親	0	
7	妻方兄弟	0	
8	妻方姊妹	0	
9	已婚兒子	0	
10	已婚女兒	0	
11	未婚兒子	0	
12	未婚女兒	0	
13	媳婦	0	
14	女婿	0	
15	夫方親戚	0	
16	妻方親戚	0	
88	未答	0	
99	不適用	304	

Warning: these figures indicate the number of cases found in the data file. They cannot be interpreted as summary statistics of the population of interest.

v2499: Q5-12-(17). 加入家庭企業時,送貨的家屬的合夥人是哪一位2(商業、製造業共用)

Information		[Type= discrete] [Format=numeric] [Range= 1-16] [Missing=*/88/99]	
Statistics [NW/ W]		[Valid=0 /-] [Invalid=305 /-]	
Value	Label	Cases	Percentage
1	夫方父親	0	
2	夫方母親	0	
3	夫方兄弟	0	
4	夫方姊妹	0	
5	妻方父親	0	
6	妻方母親	0	
7	妻方兄弟	0	
8	妻方姊妹	0	
9	已婚兒子	0	
10	已婚女兒	0	
11	未婚兒子	0	
12	未婚女兒	0	
13	媳婦	0	
14	女婿	0	
15	夫方親戚	0	
16	妻方親戚	0	
88	未答	0	
99	不適用	305	

Warning: these figures indicate the number of cases found in the data file. They cannot be interpreted as summary statistics of the population of interest.

v2500: Q5-12-(17). 加入家庭企業時,送貨的家屬的合夥人是哪一位3(商業、製造業共用)

Information	[Type= discrete] [Format=numeric] [Range= 1-16] [Missing=*/88/99]
Statistics [NW/ W]	[Valid=0 /-] [Invalid=305 /-]

Value	Label	Cases	Percentage
1	夫方父親	0	
2	夫方母親	0	
3	夫方兄弟	0	
4	夫方姊妹	0	
5	妻方父親	0	
6	妻方母親	0	
7	妻方兄弟	0	
8	妻方姊妹	0	
9	已婚兒子	0	
10	已婚女兒	0	
11	未婚兒子	0	
12	未婚女兒	0	
13	媳婦	0	
14	女婿	0	
15	夫方親戚	0	
16	妻方親戚	0	
88	未答	0	
99	不適用	305	

Warning: these figures indicate the number of cases found in the data file. They cannot be interpreted as summary statistics of the population of interest.

v2501: Q5-12-(17). 加入家庭企業時,送貨的家屬以外的合夥人是男是女(商業、製造業共用)




Information	[Type= discrete] [Format=numeric] [Range= 1-3] [Missing=*/8/9]
Statistics [NW/ W]	[Valid=0 /-] [Invalid=305 /-]

Value	Label	Cases	Percentage
1	男	0	
2	女	0	
3	男或女	0	
8	未答	0	
9	不適用	305	

Warning: these figures indicate the number of cases found in the data file. They cannot be interpreted as summary statistics of the population of interest.

v2502: Q5-12-(17). 加入家庭企業時,送貨的外僱員工是男是女(商業、製造業共用)

Information	[Type= discrete] [Format=numeric] [Range= 1-3] [Missing=*/8/9]
Statistics [NW/ W]	[Valid=21 /-] [Invalid=284 /-]

Value	Label	Cases	Percentage
1	男	15	 71.4%
2	女	3	 14.3%
3	男或女	3	 14.3%
8	未答	0	
9	不適用	284	

Warning: these figures indicate the number of cases found in the data file. They cannot be interpreted as summary statistics of the population of interest.

v2503: Q5-12-(17). 加入家庭企業時,送貨的臨時員工是男是女(商業、製造業共用)

Information	[Type= discrete] [Format=numeric] [Range= 1-3] [Missing=*/8/9]
--------------------	--

v2503: Q5-12-(17). 加入家庭企業時,送貨的臨時員工是男是女(商業、製造業共用)

Statistics [NW/ W] [Valid=0 /-] [Invalid=305 /-]

Value	Label	Cases	Percentage
1	男	0	
2	女	0	
3	男或女	0	
8	未答	0	
9	不適用	305	

Warning: these figures indicate the number of cases found in the data file. They cannot be interpreted as summary statistics of the population of interest.

v2504: Q5-12-(17). 加入家庭企業時,送貨是否有代工廠或協力廠(商業、製造業共用)

Information [Type= discrete] [Format=numeric] [Range= 0-1] [Missing=* /8/9]

Statistics [NW/ W] [Valid=0 /-] [Invalid=305 /-]

Value	Label	Cases	Percentage
0	否	0	
1	是	0	
8	未答	0	
9	不適用	305	

Warning: these figures indicate the number of cases found in the data file. They cannot be interpreted as summary statistics of the population of interest.

v2505: Q5-12-(17). 加入家庭企業時,送貨是否有家庭代工(商業、製造業共用)

Information [Type= discrete] [Format=numeric] [Range= 0-1] [Missing=* /8/9]

Statistics [NW/ W] [Valid=0 /-] [Invalid=305 /-]

Value	Label	Cases	Percentage
0	否	0	
1	是	0	
8	未答	0	
9	不適用	305	

Warning: these figures indicate the number of cases found in the data file. They cannot be interpreted as summary statistics of the population of interest.

v2506: Q5-12-1. 當時您在家庭事業中是做些什麼(商業、製造業共用)

Information [Type= discrete] [Format=numeric] [Range= 1-4] [Missing=* /8/9]

Statistics [NW/ W] [Valid=305 /-] [Invalid=0 /-]

Value	Label	Cases	Percentage
1	幾乎什麼都要做	248	81.3%
2	只要看頭看尾就可以(或什麼都知道,但不必親自做)	34	11.1%
3	專門負責一個工作,和其他的員工一樣	18	5.9%
4	負責一個主管的工作	5	1.6%

Warning: these figures indicate the number of cases found in the data file. They cannot be interpreted as summary statistics of the population of interest.

v2507: Q5-12-2. 您當時一天平均工作多少小時(商業、製造業共用)

Information [Type= discrete] [Format=numeric] [Range= 1-20] [Missing=* /88/99]

Statistics [NW/ W] [Valid=301 /-] [Invalid=4 /-]

Value	Label	Cases	Percentage
1		2	0.7%
2		3	1.0%
3		6	2.0%
4		3	1.0%

v2507: Q5-12-2. 您當時一天平均工作多少小時(商業、製造業共用)

Value	Label	Cases	Percentage
5		3	1.0%
6		10	3.3%
7		3	1.0%
8		92	30.6%
9		11	3.7%
10		57	18.9%
11		5	1.7%
12		38	12.6%
13		7	2.3%
14		19	6.3%
15		15	5.0%
16		13	4.3%
17		4	1.3%
18		9	3.0%
20		1	0.3%
88	未答	4	

Warning: these figures indicate the number of cases found in the data file. They cannot be interpreted as summary statistics of the population of interest.

v2508: Q5-13-(1). 是否有接受新客戶訂單的決策項目(商業、製造業共用)

Information	[Type= discrete] [Format=numeric] [Range= 0-1] [Missing=* /8/9]
Statistics [NW/ W]	[Valid=305 /-] [Invalid=0 /-]

Value	Label	Cases	Percentage
0	否	63	20.7%
1	是	242	79.3%
9	不適用	0	

Warning: these figures indicate the number of cases found in the data file. They cannot be interpreted as summary statistics of the population of interest.

v2509: Q5-13-(1). 接受新客戶訂單是否是負責人(商業、製造業共用)

Information	[Type= discrete] [Format=numeric] [Range= 0-1] [Missing=* /8/9]
Statistics [NW/ W]	[Valid=242 /-] [Invalid=63 /-]

Value	Label	Cases	Percentage
0	否	13	5.4%
1	是	229	94.6%
9	不適用	63	

Warning: these figures indicate the number of cases found in the data file. They cannot be interpreted as summary statistics of the population of interest.

v2510: Q5-13-(1). 接受新客戶訂單是否是負責人配偶(商業、製造業共用)

Information	[Type= discrete] [Format=numeric] [Range= 0-1] [Missing=* /8/9]
Statistics [NW/ W]	[Valid=237 /-] [Invalid=68 /-]

Value	Label	Cases	Percentage
0	否	153	64.6%
1	是	84	35.4%
9	不適用	68	

Warning: these figures indicate the number of cases found in the data file. They cannot be interpreted as summary statistics of the population of interest.

v2511: Q5-13-(1). 接受新客戶訂單的員工, 是否是家屬(商業、製造業共用)

Information	[Type= discrete] [Format=numeric] [Range= 0-1] [Missing=* /8/9]
--------------------	---

v2511: Q5-13-(1). 接受新客戶訂單的員工, 是否是家屬(商業、製造業共用)

Statistics [NW/ W]		[Valid=4 /-] [Invalid=301 /-]	
Value	Label	Cases	Percentage
0	否	3	75.0%
1	是	1	25.0%
9	不適用	301	

Warning: these figures indicate the number of cases found in the data file. They cannot be interpreted as summary statistics of the population of interest.

v2512: Q5-13-(1). 接受新客戶訂單的家屬是哪一位1(商業、製造業共用)

Information		[Type= discrete] [Format=numeric] [Range= 1-16] [Missing=*/88/99]	
Statistics [NW/ W]		[Valid=10 /-] [Invalid=295 /-]	
Value	Label	Cases	Percentage
1	夫方父親	2	20.0%
2	夫方母親	0	
3	夫之兄弟	2	20.0%
4	夫之姊妹	1	10.0%
5	妻方父親	0	
6	妻方母親	0	
7	妻方兄弟	1	10.0%
8	妻方姊妹	0	
9	已婚兒子	1	10.0%
10	已婚女兒	1	10.0%
11	未婚兒子	1	10.0%
12	未婚女兒	0	
13	媳婦	0	
14	女婿	1	10.0%
15	夫方親戚	0	
16	妻方親戚	0	
88	未答	0	
99	不適用	295	

Warning: these figures indicate the number of cases found in the data file. They cannot be interpreted as summary statistics of the population of interest.

v2513: Q5-13-(1). 接受新客戶訂單的家屬是哪一位2(商業、製造業共用)

Information		[Type= continuous] [Format=numeric] [Range= 1-16] [Missing=*/88/99]	
Statistics [NW/ W]		[Valid=1 /-] [Invalid=304 /-]	
Value	Label	Cases	Percentage
1	夫方父親	0	
2	夫方母親	0	
3	夫之兄弟	0	
4	夫之姊妹	0	
5	妻方父親	0	
6	妻方母親	0	
7	妻方兄弟	0	
8	妻方姊妹	0	
9	已婚兒子	0	
10	已婚女兒	0	
11	未婚兒子	0	

v2513: Q5-13-(1). 接受新客戶訂單的家屬是哪一位2(商業、製造業共用)

Value	Label	Cases	Percentage
12	未婚女兒	0	
13	媳婦	0	
14	女婿	0	
15	夫方親戚	1	100.0%
16	妻方親戚	0	
88	未答	0	
99	不適用	304	

Warning: these figures indicate the number of cases found in the data file. They cannot be interpreted as summary statistics of the population of interest.

v2514: Q5-13-(1). 接受新客戶訂單的家屬是哪一位3(商業、製造業共用)

Information	[Type= continuous] [Format=numeric] [Range= 1-16] [Missing=*88/99]
Statistics [NW/ W]	[Valid=1 /-] [Invalid=304 /-]

Value	Label	Cases	Percentage
1	夫方父親	0	
2	夫方母親	0	
3	夫之兄弟	0	
4	夫之姊妹	0	
5	妻方父親	0	
6	妻方母親	0	
7	妻方兄弟	0	
8	妻方姊妹	0	
9	已婚兒子	0	
10	已婚女兒	0	
11	未婚兒子	0	
12	未婚女兒	0	
13	媳婦	0	
14	女婿	0	
15	夫方親戚	0	
16	妻方親戚	1	100.0%
88	未答	0	
99	不適用	304	

Warning: these figures indicate the number of cases found in the data file. They cannot be interpreted as summary statistics of the population of interest.

v2515: Q5-13-(1). 接受新客戶訂單的家屬的合夥人是哪一位1(商業、製造業共用)

Information	[Type= discrete] [Format=numeric] [Range= 1-16] [Missing=*88/99]
Statistics [NW/ W]	[Valid=5 /-] [Invalid=300 /-]

Value	Label	Cases	Percentage
1	夫方父親	0	
2	夫方母親	0	
3	夫之兄弟	4	80.0%
4	夫之姊妹	0	
5	妻方父親	0	
6	妻方母親	0	
7	妻方兄弟	1	20.0%
8	妻方姊妹	0	
9	已婚兒子	0	
10	已婚女兒	0	
11	未婚兒子	0	
12	未婚女兒	0	
13	媳婦	0	
14	女婿	0	
15	夫方親戚	0	
16	妻方親戚	0	
88	未答	0	
99	不適用	300	

Warning: these figures indicate the number of cases found in the data file. They cannot be interpreted as summary statistics of the population of interest.

v2516: Q5-13-(1). 接受新客戶訂單的家屬的合夥人是哪一位2(商業、製造業共用)

Information	[Type= discrete] [Format=numeric] [Range= 1-16] [Missing=*/88/99]
Statistics [NW/ W]	[Valid=0 /-] [Invalid=305 /-]

Value	Label	Cases	Percentage
1	夫方父親	0	
2	夫方母親	0	
3	夫之兄弟	0	
4	夫之姊妹	0	
5	妻方父親	0	
6	妻方母親	0	
7	妻方兄弟	0	
8	妻方姊妹	0	
9	已婚兒子	0	
10	已婚女兒	0	
11	未婚兒子	0	
12	未婚女兒	0	
13	媳婦	0	
14	女婿	0	
15	夫方親戚	0	
16	妻方親戚	0	
88	未答	0	
99	不適用	305	

Warning: these figures indicate the number of cases found in the data file. They cannot be interpreted as summary statistics of the population of interest.

v2517: Q5-13-(1). 接受新客戶訂單的家屬的合夥人是哪一位3(商業、製造業共用)

Information	[Type= discrete] [Format=numeric] [Range= 1-16] [Missing=*/88/99]
Statistics [NW/ W]	[Valid=0 /-] [Invalid=305 /-]

Value	Label	Cases	Percentage
1	夫方父親	0	
2	夫方母親	0	
3	夫之兄弟	0	
4	夫之姊妹	0	
5	妻方父親	0	
6	妻方母親	0	
7	妻方兄弟	0	
8	妻方姊妹	0	
9	已婚兒子	0	
10	已婚女兒	0	
11	未婚兒子	0	
12	未婚女兒	0	
13	媳婦	0	
14	女婿	0	
15	夫方親戚	0	
16	妻方親戚	0	
88	未答	0	
99	不適用	305	

Warning: these figures indicate the number of cases found in the data file. They cannot be interpreted as summary statistics of the population of interest.

# v2518: Q5-13-(1). 接受新客戶訂單的家屬以外的合夥人是男是女(商業、製造業共用)			
Information		[Type= discrete] [Format=numeric] [Range= 1-3] [Missing=* /8/9]	
Statistics [NW/ W]		[Valid=3 /-] [Invalid=302 /-]	
Value	Label	Cases	Percentage
1	男	2	66.7%
2	女	1	33.3%
3	男或女	0	
8	未答	0	
9	不適用	302	
<i>Warning: these figures indicate the number of cases found in the data file. They cannot be interpreted as summary statistics of the population of interest.</i>			
# v2519: Q5-13-(1). 接受新客戶訂單的外僱員工是男是女(商業、製造業共用)			
Information		[Type= discrete] [Format=numeric] [Range= 1-3] [Missing=* /8/9]	
Statistics [NW/ W]		[Valid=7 /-] [Invalid=298 /-]	
Value	Label	Cases	Percentage
1	男	2	28.6%
2	女	3	42.9%
3	男或女	2	28.6%
8	未答	0	
9	不適用	298	
<i>Warning: these figures indicate the number of cases found in the data file. They cannot be interpreted as summary statistics of the population of interest.</i>			
# v2520: Q5-13-(2). 是否有接受舊/熟客戶訂單的決策項目(商業、製造業共用)			
Information		[Type= discrete] [Format=numeric] [Range= 0-1] [Missing=* /8/9]	
Statistics [NW/ W]		[Valid=305 /-] [Invalid=0 /-]	
Value	Label	Cases	Percentage
0	否	55	18.0%
1	是	250	82.0%
9	不適用	0	
<i>Warning: these figures indicate the number of cases found in the data file. They cannot be interpreted as summary statistics of the population of interest.</i>			
# v2521: Q5-13-(2). 接受舊/熟客戶訂單是否是負責人(商業、製造業共用)			
Information		[Type= discrete] [Format=numeric] [Range= 0-1] [Missing=* /8/9]	
Statistics [NW/ W]		[Valid=250 /-] [Invalid=55 /-]	
Value	Label	Cases	Percentage
0	否	17	6.8%
1	是	233	93.2%
9	不適用	55	
<i>Warning: these figures indicate the number of cases found in the data file. They cannot be interpreted as summary statistics of the population of interest.</i>			
# v2522: Q5-13-(2). 接受舊/熟客戶訂單是否是負責人配偶(商業、製造業共用)			
Information		[Type= discrete] [Format=numeric] [Range= 0-1] [Missing=* /8/9]	
Statistics [NW/ W]		[Valid=245 /-] [Invalid=60 /-]	
Value	Label	Cases	Percentage
0	否	128	52.2%
1	是	117	47.8%
9	不適用	60	
<i>Warning: these figures indicate the number of cases found in the data file. They cannot be interpreted as summary statistics of the population of interest.</i>			

v2523: Q5-13-(2). 接受舊/熟客戶訂單的員工, 是否是家屬(商業、製造業共用)

Information	[Type= discrete] [Format=numeric] [Range= 0-1] [Missing=*/8/9]		
Statistics [NW/ W]	[Valid=4 /-] [Invalid=301 /-]		
Value	Label	Cases	Percentage
0	否	3	75.0%
1	是	1	25.0%
9	不適用	301	

Warning: these figures indicate the number of cases found in the data file. They cannot be interpreted as summary statistics of the population of interest.

v2524: Q5-13-(2). 接受舊/熟客戶訂單的家屬是哪一位1(商業、製造業共用)

Information	[Type= discrete] [Format=numeric] [Range= 1-16] [Missing=*/88/99]		
Statistics [NW/ W]	[Valid=12 /-] [Invalid=293 /-]		
Value	Label	Cases	Percentage
1	夫方父親	3	25.0%
2	夫方母親	0	
3	夫之兄弟	2	16.7%
4	夫之姊妹	2	16.7%
5	妻方父親	0	
6	妻方母親	0	
7	妻方兄弟	1	8.3%
8	妻方姊妹	0	
9	已婚兒子	1	8.3%
10	已婚女兒	1	8.3%
11	未婚兒子	1	8.3%
12	未婚女兒	1	8.3%
13	媳婦	0	
14	女婿	0	
15	夫方親戚	0	
16	妻方親戚	0	
88	未答	0	
99	不適用	293	

Warning: these figures indicate the number of cases found in the data file. They cannot be interpreted as summary statistics of the population of interest.

v2525: Q5-13-(2). 接受舊/熟客戶訂單的家屬是哪一位2(商業、製造業共用)

Information	[Type= discrete] [Format=numeric] [Range= 1-16] [Missing=*/88/99]		
Statistics [NW/ W]	[Valid=2 /-] [Invalid=303 /-]		
Value	Label	Cases	Percentage
1	夫方父親	0	
2	夫方母親	0	
3	夫之兄弟	0	
4	夫之姊妹	0	
5	妻方父親	0	
6	妻方母親	0	
7	妻方兄弟	0	
8	妻方姊妹	1	50.0%
9	已婚兒子	0	
10	已婚女兒	0	

v2525: Q5-13-(2). 接受舊/熟客戶訂單的家屬是哪一位2(商業、製造業共用)

Value	Label	Cases	Percentage
11	未婚兒子	0	
12	未婚女兒	0	
13	媳婦	0	
14	女婿	0	
15	夫方親戚	1	50.0%
16	妻方親戚	0	
88	未答	0	
99	不適用	303	

Warning: these figures indicate the number of cases found in the data file. They cannot be interpreted as summary statistics of the population of interest.

v2526: Q5-13-(2). 接受舊/熟客戶訂單的家屬是哪一位3(商業、製造業共用)

Information	[Type= continuous] [Format=numeric] [Range= 1-16] [Missing=*/88/99]
Statistics [NW/ W]	[Valid=1 /-] [Invalid=304 /-]

Value	Label	Cases	Percentage
1	夫方父親	0	
2	夫方母親	0	
3	夫之兄弟	0	
4	夫之姊妹	0	
5	妻方父親	0	
6	妻方母親	0	
7	妻方兄弟	0	
8	妻方姊妹	0	
9	已婚兒子	0	
10	已婚女兒	0	
11	未婚兒子	0	
12	未婚女兒	0	
13	媳婦	0	
14	女婿	0	
15	夫方親戚	0	
16	妻方親戚	1	100.0%
88	未答	0	
99	不適用	304	

Warning: these figures indicate the number of cases found in the data file. They cannot be interpreted as summary statistics of the population of interest.

v2527: Q5-13-(2). 接受舊/熟客戶訂單的家屬的合夥人是哪一位1(商業、製造業共用)

Information	[Type= discrete] [Format=numeric] [Range= 1-16] [Missing=*/88/99]
Statistics [NW/ W]	[Valid=5 /-] [Invalid=300 /-]

Value	Label	Cases	Percentage
1	夫方父親	0	
2	夫方母親	0	
3	夫之兄弟	4	80.0%
4	夫之姊妹	0	
5	妻方父親	0	
6	妻方母親	0	
7	妻方兄弟	1	20.0%
8	妻方姊妹	0	

v2527: Q5-13-(2). 接受舊/熟客戶訂單的家屬的合夥人是哪一位1(商業、製造業共用)

Value	Label	Cases	Percentage
9	已婚兒子	0	
10	已婚女兒	0	
11	未婚兒子	0	
12	未婚女兒	0	
13	媳婦	0	
14	女婿	0	
15	夫方親戚	0	
16	妻方親戚	0	
88	未答	0	
99	不適用	300	

Warning: these figures indicate the number of cases found in the data file. They cannot be interpreted as summary statistics of the population of interest.

v2528: Q5-13-(2). 接受舊/熟客戶訂單的家屬的合夥人是哪一位2(商業、製造業共用)

Information	[Type= discrete] [Format=numeric] [Range= 1-16] [Missing=* /88/99]
Statistics [NW/ W]	[Valid=0 /-] [Invalid=305 /-]

Value	Label	Cases	Percentage
1	夫方父親	0	
2	夫方母親	0	
3	夫之兄弟	0	
4	夫之姊妹	0	
5	妻方父親	0	
6	妻方母親	0	
7	妻方兄弟	0	
8	妻方姊妹	0	
9	已婚兒子	0	
10	已婚女兒	0	
11	未婚兒子	0	
12	未婚女兒	0	
13	媳婦	0	
14	女婿	0	
15	夫方親戚	0	
16	妻方親戚	0	
88	未答	0	
99	不適用	305	

Warning: these figures indicate the number of cases found in the data file. They cannot be interpreted as summary statistics of the population of interest.

v2529: Q5-13-(2). 接受舊/熟客戶訂單的家屬的合夥人是哪一位3(商業、製造業共用)

Information	[Type= discrete] [Format=numeric] [Range= 1-16] [Missing=* /88/99]
Statistics [NW/ W]	[Valid=0 /-] [Invalid=305 /-]

Value	Label	Cases	Percentage
1	夫方父親	0	
2	夫方母親	0	
3	夫之兄弟	0	
4	夫之姊妹	0	
5	妻方父親	0	
6	妻方母親	0	

v2529: Q5-13-(2). 接受舊/熟客戶訂單的家屬的合夥人是哪一位3(商業、製造業共用)

Value	Label	Cases	Percentage
7	妻方兄弟	0	
8	妻方姊妹	0	
9	已婚兒子	0	
10	已婚女兒	0	
11	未婚兒子	0	
12	未婚女兒	0	
13	媳婦	0	
14	女婿	0	
15	夫方親戚	0	
16	妻方親戚	0	
88	未答	0	
99	不適用	305	

Warning: these figures indicate the number of cases found in the data file. They cannot be interpreted as summary statistics of the population of interest.

v2530: Q5-13-(2). 接受舊/熟客戶訂單的家屬以外的合夥人是男是女(商業、製造業共用)

Information	[Type= discrete] [Format=numeric] [Range= 1-3] [Missing=* /8/9]
Statistics [NW/ W]	[Valid=3 /-] [Invalid=302 /-]

Value	Label	Cases	Percentage
1	男	2	66.7%
2	女	1	33.3%
3	男或女	0	
8	未答	0	
9	不適用	302	

Warning: these figures indicate the number of cases found in the data file. They cannot be interpreted as summary statistics of the population of interest.

v2531: Q5-13-(2). 接受舊/熟客戶訂單的外僱員工是男是女(商業、製造業共用)

Information	[Type= discrete] [Format=numeric] [Range= 1-3] [Missing=* /8/9]
Statistics [NW/ W]	[Valid=12 /-] [Invalid=293 /-]

Value	Label	Cases	Percentage
1	男	4	33.3%
2	女	5	41.7%
3	男或女	3	25.0%
8	未答	0	
9	不適用	293	

Warning: these figures indicate the number of cases found in the data file. They cannot be interpreted as summary statistics of the population of interest.

v2532: Q5-13-(3). 是否有進料決定的決策項目(商業、製造業共用)

Information	[Type= discrete] [Format=numeric] [Range= 0-1] [Missing=* /8/9]
Statistics [NW/ W]	[Valid=203 /-] [Invalid=102 /-]

Value	Label	Cases	Percentage
0	否	45	22.2%
1	是	158	77.8%
9	不適用	102	

Warning: these figures indicate the number of cases found in the data file. They cannot be interpreted as summary statistics of the population of interest.

v2533: Q5-13-(3). 進料決定是否是負責人(商業、製造業共用)

Information	[Type= discrete] [Format=numeric] [Range= 0-1] [Missing=* /8/9]
--------------------	---

v2533: Q5-13-(3). 進料決定是否是負責人(商業、製造業共用)

Statistics [NW/ W] [Valid=158 /-] [Invalid=147 /-]

Value	Label	Cases	Percentage
0	否	9	5.7%
1	是	149	94.3%
9	不適用	147	

Warning: these figures indicate the number of cases found in the data file. They cannot be interpreted as summary statistics of the population of interest.

v2534: Q5-13-(3). 進料決定是否是負責人配偶(商業、製造業共用)

Information [Type= discrete] [Format=numeric] [Range= 0-1] [Missing=* /8/9]

Statistics [NW/ W] [Valid=153 /-] [Invalid=152 /-]

Value	Label	Cases	Percentage
0	否	112	73.2%
1	是	41	26.8%
9	不適用	152	

Warning: these figures indicate the number of cases found in the data file. They cannot be interpreted as summary statistics of the population of interest.

v2535: Q5-13-(3). 進料決定的員工, 是否是家屬(商業、製造業共用)

Information [Type= discrete] [Format=numeric] [Range= 0-1] [Missing=* /8/9]

Statistics [NW/ W] [Valid=3 /-] [Invalid=302 /-]

Value	Label	Cases	Percentage
0	否	2	66.7%
1	是	1	33.3%
9	不適用	302	

Warning: these figures indicate the number of cases found in the data file. They cannot be interpreted as summary statistics of the population of interest.

v2536: Q5-13-(3). 進料決定的家屬是哪一位1(商業、製造業共用)

Information [Type= discrete] [Format=numeric] [Range= 1-16] [Missing=* /88/99]

Statistics [NW/ W] [Valid=6 /-] [Invalid=299 /-]

Value	Label	Cases	Percentage
1	夫方父親	2	33.3%
2	夫方母親	0	
3	夫之兄弟	1	16.7%
4	夫之姊妹	1	16.7%
5	妻方父親	0	
6	妻方母親	0	
7	妻方兄弟	0	
8	妻方姊妹	0	
9	已婚兒子	1	16.7%
10	已婚女兒	1	16.7%
11	未婚兒子	0	
12	未婚女兒	0	
13	媳婦	0	
14	女婿	0	
15	夫方親戚	0	
16	妻方親戚	0	
88	未答	0	
99	不適用	299	

v2536: Q5-13-(3). 進料決定的家屬是哪一位1(商業、製造業共用)

Warning: these figures indicate the number of cases found in the data file. They cannot be interpreted as summary statistics of the population of interest.

v2537: Q5-13-(3). 進料決定的家屬是哪一位2(商業、製造業共用)

Information [Type= discrete] [Format=numeric] [Range= 1-16] [Missing=* /88/99]

Statistics [NW/ W] [Valid=0 /-] [Invalid=305 /-]

Value	Label	Cases	Percentage
1	夫方父親	0	
2	夫方母親	0	
3	夫之兄弟	0	
4	夫之姊妹	0	
5	妻方父親	0	
6	妻方母親	0	
7	妻方兄弟	0	
8	妻方姊妹	0	
9	已婚兒子	0	
10	已婚女兒	0	
11	未婚兒子	0	
12	未婚女兒	0	
13	媳婦	0	
14	女婿	0	
15	夫方親戚	0	
16	妻方親戚	0	
88	未答	0	
99	不適用	305	

Warning: these figures indicate the number of cases found in the data file. They cannot be interpreted as summary statistics of the population of interest.

v2538: Q5-13-(3). 進料決定的家屬是哪一位3(商業、製造業共用)

Information [Type= discrete] [Format=numeric] [Range= 1-16] [Missing=* /88/99]

Statistics [NW/ W] [Valid=0 /-] [Invalid=305 /-]

Value	Label	Cases	Percentage
1	夫方父親	0	
2	夫方母親	0	
3	夫之兄弟	0	
4	夫之姊妹	0	
5	妻方父親	0	
6	妻方母親	0	
7	妻方兄弟	0	
8	妻方姊妹	0	
9	已婚兒子	0	
10	已婚女兒	0	
11	未婚兒子	0	
12	未婚女兒	0	
13	媳婦	0	
14	女婿	0	
15	夫方親戚	0	
16	妻方親戚	0	
88	未答	0	

v2538: Q5-13-(3). 進料決定的家屬是哪一位3(商業、製造業共用)

Value	Label	Cases	Percentage
99	不適用	305	

Warning: these figures indicate the number of cases found in the data file. They cannot be interpreted as summary statistics of the population of interest.

v2539: Q5-13-(3). 進料決定的家屬的合夥人是哪一位1(商業、製造業共用)

Information	[Type= discrete] [Format=numeric] [Range= 1-16] [Missing=* /88/99]
Statistics [NW/ W]	[Valid=2 /-] [Invalid=303 /-]

Value	Label	Cases	Percentage
1	夫方父親	0	
2	夫方母親	0	
3	夫之兄弟	2	100.0%
4	夫之姊妹	0	
5	妻方父親	0	
6	妻方母親	0	
7	妻方兄弟	0	
8	妻方姊妹	0	
9	已婚兒子	0	
10	已婚女兒	0	
11	未婚兒子	0	
12	未婚女兒	0	
13	媳婦	0	
14	女婿	0	
15	夫方親戚	0	
16	妻方親戚	0	
88	未答	0	
99	不適用	303	

Warning: these figures indicate the number of cases found in the data file. They cannot be interpreted as summary statistics of the population of interest.

v2540: Q5-13-(3). 進料決定的家屬的合夥人是哪一位2(商業、製造業共用)

Information	[Type= discrete] [Format=numeric] [Range= 1-16] [Missing=* /88/99]
Statistics [NW/ W]	[Valid=0 /-] [Invalid=305 /-]

Value	Label	Cases	Percentage
1	夫方父親	0	
2	夫方母親	0	
3	夫之兄弟	0	
4	夫之姊妹	0	
5	妻方父親	0	
6	妻方母親	0	
7	妻方兄弟	0	
8	妻方姊妹	0	
9	已婚兒子	0	
10	已婚女兒	0	
11	未婚兒子	0	
12	未婚女兒	0	
13	媳婦	0	
14	女婿	0	
15	夫方親戚	0	

v2540: Q5-13-(3). 進料決定的家屬的合夥人是哪一位2(商業、製造業共用)

Value	Label	Cases	Percentage
16	妻方親戚	0	
88	未答	0	
99	不適用	305	

Warning: these figures indicate the number of cases found in the data file. They cannot be interpreted as summary statistics of the population of interest.

v2541: Q5-13-(3). 進料決定的家屬的合夥人是哪一位3(商業、製造業共用)

Information	[Type= discrete] [Format=numeric] [Range= 1-16] [Missing=* /88/99]
Statistics [NW/ W]	[Valid=0 /-] [Invalid=305 /-]

Value	Label	Cases	Percentage
1	夫方父親	0	
2	夫方母親	0	
3	夫之兄弟	0	
4	夫之姊妹	0	
5	妻方父親	0	
6	妻方母親	0	
7	妻方兄弟	0	
8	妻方姊妹	0	
9	已婚兒子	0	
10	已婚女兒	0	
11	未婚兒子	0	
12	未婚女兒	0	
13	媳婦	0	
14	女婿	0	
15	夫方親戚	0	
16	妻方親戚	0	
88	未答	0	
99	不適用	305	

Warning: these figures indicate the number of cases found in the data file. They cannot be interpreted as summary statistics of the population of interest.

v2542: Q5-13-(3). 進料決定的家屬以外的合夥人是男是女(商業、製造業共用)

Information	[Type= discrete] [Format=numeric] [Range= 1-3] [Missing=* /8/9]
Statistics [NW/ W]	[Valid=2 /-] [Invalid=303 /-]

Value	Label	Cases	Percentage
1	男	2	100.0%
2	女	0	
3	男或女	0	
8	未答	0	
9	不適用	303	

Warning: these figures indicate the number of cases found in the data file. They cannot be interpreted as summary statistics of the population of interest.

v2543: Q5-13-(3). 進料決定的外僱員工是男是女(商業、製造業共用)

Information	[Type= discrete] [Format=numeric] [Range= 1-3] [Missing=* /8/9]
Statistics [NW/ W]	[Valid=2 /-] [Invalid=303 /-]

Value	Label	Cases	Percentage
1	男	2	100.0%
2	女	0	

# v2543: Q5-13-(3). 進料決定的外僱員工是男是女(商業、製造業共用)			
Value	Label	Cases	Percentage
3	男或女	0	
8	未答	0	
9	不適用	303	
<i>Warning: these figures indicate the number of cases found in the data file. They cannot be interpreted as summary statistics of the population of interest.</i>			
# v2544: Q5-13-(4). 是否有產品及款式的決定(如成衣, 布品的種類)的決策項目(商業、製造業共用)			
Information		[Type= discrete] [Format=numeric] [Range= 0-1] [Missing=* /8/9]	
Statistics [NW/ W]		[Valid=199 /-] [Invalid=106 /-]	
Value	Label	Cases	Percentage
0	否	109	54.8%
1	是	90	45.2%
9	不適用	106	
<i>Warning: these figures indicate the number of cases found in the data file. They cannot be interpreted as summary statistics of the population of interest.</i>			
# v2545: Q5-13-(4). 產品及款式的決定(如成衣, 布品的種類)是否是負責人(商業、製造業共用)			
Information		[Type= discrete] [Format=numeric] [Range= 0-1] [Missing=* /8/9]	
Statistics [NW/ W]		[Valid=90 /-] [Invalid=215 /-]	
Value	Label	Cases	Percentage
0	否	2	2.2%
1	是	88	97.8%
9	不適用	215	
<i>Warning: these figures indicate the number of cases found in the data file. They cannot be interpreted as summary statistics of the population of interest.</i>			
# v2546: Q5-13-(4). 產品及款式的決定(如成衣, 布品的種類)是否是負責人配偶(商業、製造業共用)			
Information		[Type= discrete] [Format=numeric] [Range= 0-1] [Missing=* /8/9]	
Statistics [NW/ W]		[Valid=87 /-] [Invalid=218 /-]	
Value	Label	Cases	Percentage
0	否	64	73.6%
1	是	23	26.4%
9	不適用	218	
<i>Warning: these figures indicate the number of cases found in the data file. They cannot be interpreted as summary statistics of the population of interest.</i>			
# v2547: Q5-13-(4). 產品及款式的決定(如成衣, 布品的種類)的員工, 是否是家屬(商業、製造業共用)			
Information		[Type= discrete] [Format=numeric] [Range= 0-1] [Missing=* /8/9]	
Statistics [NW/ W]		[Valid=2 /-] [Invalid=303 /-]	
Value	Label	Cases	Percentage
0	否	1	50.0%
1	是	1	50.0%
9	不適用	303	
<i>Warning: these figures indicate the number of cases found in the data file. They cannot be interpreted as summary statistics of the population of interest.</i>			
# v2548: Q5-13-(4). 產品及款式的決定(如成衣, 布品的種類)的家屬是哪一位1(商業、製造業共用)			
Information		[Type= discrete] [Format=numeric] [Range= 1-16] [Missing=* /88/99]	
Statistics [NW/ W]		[Valid=1 /-] [Invalid=304 /-]	
Value	Label	Cases	Percentage
1	夫方父親	0	

v2548: Q5-13-(4). 產品及款式的決定(如成衣, 布品的種類)的家屬是哪一位1(商業、製造業共用)

Value	Label	Cases	Percentage
2	夫方母親	0	
3	夫之兄弟	0	
4	夫之姊妹	1	100.0%
5	妻方父親	0	
6	妻方母親	0	
7	妻方兄弟	0	
8	妻方姊妹	0	
9	已婚兒子	0	
10	已婚女兒	0	
11	未婚兒子	0	
12	未婚女兒	0	
13	媳婦	0	
14	女婿	0	
15	夫方親戚	0	
16	妻方親戚	0	
88	未答	0	
99	不適用	304	

Warning: these figures indicate the number of cases found in the data file. They cannot be interpreted as summary statistics of the population of interest.

v2549: Q5-13-(4). 產品及款式的決定(如成衣, 布品的種類)的家屬是哪一位2(商業、製造業共用)

Information	[Type= discrete] [Format=numeric] [Range= 1-16] [Missing=*88/99]
--------------------	--

Statistics [NW/ W]	[Valid=0 /-] [Invalid=305 /-]
---------------------------	-------------------------------

Value	Label	Cases	Percentage
1	夫方父親	0	
2	夫方母親	0	
3	夫之兄弟	0	
4	夫之姊妹	0	
5	妻方父親	0	
6	妻方母親	0	
7	妻方兄弟	0	
8	妻方姊妹	0	
9	已婚兒子	0	
10	已婚女兒	0	
11	未婚兒子	0	
12	未婚女兒	0	
13	媳婦	0	
14	女婿	0	
15	夫方親戚	0	
16	妻方親戚	0	
88	未答	0	
99	不適用	305	

Warning: these figures indicate the number of cases found in the data file. They cannot be interpreted as summary statistics of the population of interest.

v2550: Q5-13-(4). 產品及款式的決定(如成衣, 布品的種類)的家屬是哪一位3(商業、製造業共用)

Information	[Type= discrete] [Format=numeric] [Range= 1-16] [Missing=*88/99]
--------------------	--

Statistics [NW/ W]	[Valid=0 /-] [Invalid=305 /-]
---------------------------	-------------------------------

v2550: Q5-13-(4). 產品及款式的決定(如成衣, 布品的種類)的家屬是哪一位3(商業、製造業共用)

Value	Label	Cases	Percentage
1	夫方父親	0	
2	夫方母親	0	
3	夫之兄弟	0	
4	夫之姊妹	0	
5	妻方父親	0	
6	妻方母親	0	
7	妻方兄弟	0	
8	妻方姊妹	0	
9	已婚兒子	0	
10	已婚女兒	0	
11	未婚兒子	0	
12	未婚女兒	0	
13	媳婦	0	
14	女婿	0	
15	夫方親戚	0	
16	妻方親戚	0	
88	未答	0	
99	不適用	305	

Warning: these figures indicate the number of cases found in the data file. They cannot be interpreted as summary statistics of the population of interest.

v2551: Q5-13-(4). 產品及款式的決定(如成衣, 布品的種類)的家屬的合夥人是哪一位1(商業、製造業共用)

Information	[Type= discrete] [Format=numeric] [Range= 1-16] [Missing=* /88/99]
Statistics [NW/ W]	[Valid=0 /-] [Invalid=305 /-]

Value	Label	Cases	Percentage
1	夫方父親	0	
2	夫方母親	0	
3	夫之兄弟	0	
4	夫之姊妹	0	
5	妻方父親	0	
6	妻方母親	0	
7	妻方兄弟	0	
8	妻方姊妹	0	
9	已婚兒子	0	
10	已婚女兒	0	
11	未婚兒子	0	
12	未婚女兒	0	
13	媳婦	0	
14	女婿	0	
15	夫方親戚	0	
16	妻方親戚	0	
88	未答	0	
99	不適用	305	

Warning: these figures indicate the number of cases found in the data file. They cannot be interpreted as summary statistics of the population of interest.

v2552: Q5-13-(4). 產品及款式的決定(如成衣, 布品的種類)的家屬的合夥人是哪一位2(商業、製造業共用)

Information	[Type= discrete] [Format=numeric] [Range= 1-16] [Missing=* /88/99]
--------------------	--

v2552: Q5-13-(4). 產品及款式的決定(如成衣, 布品的種類)的家屬的合夥人是哪一位2(商業、製造業共用)

Statistics [NW/ W]		[Valid=0 /-] [Invalid=305 /-]	
Value	Label	Cases	Percentage
1	夫方父親	0	
2	夫方母親	0	
3	夫之兄弟	0	
4	夫之姊妹	0	
5	妻方父親	0	
6	妻方母親	0	
7	妻方兄弟	0	
8	妻方姊妹	0	
9	已婚兒子	0	
10	已婚女兒	0	
11	未婚兒子	0	
12	未婚女兒	0	
13	媳婦	0	
14	女婿	0	
15	夫方親戚	0	
16	妻方親戚	0	
88	未答	0	
99	不適用	305	

Warning: these figures indicate the number of cases found in the data file. They cannot be interpreted as summary statistics of the population of interest.

v2553: Q5-13-(4). 產品及款式的決定(如成衣, 布品的種類)的家屬的合夥人是哪一位3(商業、製造業共用)

Information		[Type= discrete] [Format=numeric] [Range= 1-16] [Missing=*/88/99]	
Statistics [NW/ W]		[Valid=0 /-] [Invalid=305 /-]	
Value	Label	Cases	Percentage
1	夫方父親	0	
2	夫方母親	0	
3	夫之兄弟	0	
4	夫之姊妹	0	
5	妻方父親	0	
6	妻方母親	0	
7	妻方兄弟	0	
8	妻方姊妹	0	
9	已婚兒子	0	
10	已婚女兒	0	
11	未婚兒子	0	
12	未婚女兒	0	
13	媳婦	0	
14	女婿	0	
15	夫方親戚	0	
16	妻方親戚	0	
88	未答	0	
99	不適用	305	

Warning: these figures indicate the number of cases found in the data file. They cannot be interpreted as summary statistics of the population of interest.

v2554: Q5-13-(4). 產品及款式的決定(如成衣, 布品的種類)的家屬以外的合夥人是男是女(商業、製造業共用)

Information	[Type= discrete] [Format=numeric] [Range= 1-3] [Missing=* /8/9]
Statistics [NW/ W]	[Valid=2 /-] [Invalid=303 /-]

Value	Label	Cases	Percentage
1	男	2	100.0%
2	女	0	
3	男或女	0	
8	未答	0	
9	不適用	303	

Warning: these figures indicate the number of cases found in the data file. They cannot be interpreted as summary statistics of the population of interest.

v2555: Q5-13-(4). 產品及款式的決定(如成衣, 布品的種類)的外僱員工是男是女(商業、製造業共用)

Information	[Type= discrete] [Format=numeric] [Range= 1-3] [Missing=* /8/9]
Statistics [NW/ W]	[Valid=0 /-] [Invalid=305 /-]

Value	Label	Cases	Percentage
1	男	0	
2	女	0	
3	男或女	0	
8	未答	0	
9	不適用	305	

Warning: these figures indicate the number of cases found in the data file. They cannot be interpreted as summary statistics of the population of interest.

v2556: Q5-13-(5). 是否有操作工任用(包括廠內工及家庭代工)的決策項目(商業、製造業共用)

Information	[Type= discrete] [Format=numeric] [Range= 0-1] [Missing=* /8/9]
Statistics [NW/ W]	[Valid=199 /-] [Invalid=106 /-]

Value	Label	Cases	Percentage
0	否	72	36.2%
1	是	127	63.8%
9	不適用	106	

Warning: these figures indicate the number of cases found in the data file. They cannot be interpreted as summary statistics of the population of interest.

v2557: Q5-13-(5). 操作工任用(包括廠內工及家庭代工)是否是負責人(商業、製造業共用)

Information	[Type= discrete] [Format=numeric] [Range= 0-1] [Missing=* /8/9]
Statistics [NW/ W]	[Valid=127 /-] [Invalid=178 /-]

Value	Label	Cases	Percentage
0	否	9	7.1%
1	是	118	92.9%
9	不適用	178	

Warning: these figures indicate the number of cases found in the data file. They cannot be interpreted as summary statistics of the population of interest.

v2558: Q5-13-(5). 操作工任用(包括廠內工及家庭代工)是否是負責人配偶(商業、製造業共用)

Information	[Type= discrete] [Format=numeric] [Range= 0-1] [Missing=* /8/9]
Statistics [NW/ W]	[Valid=123 /-] [Invalid=182 /-]

Value	Label	Cases	Percentage
0	否	67	54.5%
1	是	56	45.5%
9	不適用	182	

Warning: these figures indicate the number of cases found in the data file. They cannot be interpreted as summary statistics of the population of interest.

v2559: Q5-13-(5). 操作工任用(包括廠內工及家庭代工)的員工, 是否是家屬(商業、製造業共用)

Information	[Type= discrete] [Format=numeric] [Range= 0-1] [Missing=* /8/9]		
Statistics [NW/ W]	[Valid=3 /-] [Invalid=302 /-]		
Value	Label	Cases	Percentage
0	否	2	66.7%
1	是	1	33.3%
9	不適用	302	

Warning: these figures indicate the number of cases found in the data file. They cannot be interpreted as summary statistics of the population of interest.

v2560: Q5-13-(5). 操作工任用(包括廠內工及家庭代工)的家屬是哪一位1(商業、製造業共用)

Information	[Type= discrete] [Format=numeric] [Range= 1-16] [Missing=* /88/99]		
Statistics [NW/ W]	[Valid=2 /-] [Invalid=303 /-]		
Value	Label	Cases	Percentage
1	夫方父親	0	
2	夫方母親	0	
3	夫之兄弟	1	50.0%
4	夫之姊妹	0	
5	妻方父親	0	
6	妻方母親	0	
7	妻方兄弟	0	
8	妻方姊妹	0	
9	已婚兒子	0	
10	已婚女兒	1	50.0%
11	未婚兒子	0	
12	未婚女兒	0	
13	媳婦	0	
14	女婿	0	
15	夫方親戚	0	
16	妻方親戚	0	
88	未答	0	
99	不適用	303	

Warning: these figures indicate the number of cases found in the data file. They cannot be interpreted as summary statistics of the population of interest.

v2561: Q5-13-(5). 操作工任用(包括廠內工及家庭代工)的家屬是哪一位2(商業、製造業共用)

Information	[Type= discrete] [Format=numeric] [Range= 1-16] [Missing=* /88/99]		
Statistics [NW/ W]	[Valid=0 /-] [Invalid=305 /-]		
Value	Label	Cases	Percentage
1	夫方父親	0	
2	夫方母親	0	
3	夫之兄弟	0	
4	夫之姊妹	0	
5	妻方父親	0	
6	妻方母親	0	
7	妻方兄弟	0	
8	妻方姊妹	0	
9	已婚兒子	0	
10	已婚女兒	0	

v2561: Q5-13-(5). 操作工任用(包括廠內工及家庭代工)的家屬是哪一位2(商業、製造業共用)

Value	Label	Cases	Percentage
11	未婚兒子	0	
12	未婚女兒	0	
13	媳婦	0	
14	女婿	0	
15	夫方親戚	0	
16	妻方親戚	0	
88	未答	0	
99	不適用	305	

Warning: these figures indicate the number of cases found in the data file. They cannot be interpreted as summary statistics of the population of interest.

v2562: Q5-13-(5). 操作工任用(包括廠內工及家庭代工)的家屬是哪一位3(商業、製造業共用)

Information	[Type= discrete] [Format=numeric] [Range= 1-16] [Missing=*/88/99]
Statistics [NW/ W]	[Valid=0 /-] [Invalid=305 /-]

Value	Label	Cases	Percentage
1	夫方父親	0	
2	夫方母親	0	
3	夫之兄弟	0	
4	夫之姊妹	0	
5	妻方父親	0	
6	妻方母親	0	
7	妻方兄弟	0	
8	妻方姊妹	0	
9	已婚兒子	0	
10	已婚女兒	0	
11	未婚兒子	0	
12	未婚女兒	0	
13	媳婦	0	
14	女婿	0	
15	夫方親戚	0	
16	妻方親戚	0	
88	未答	0	
99	不適用	305	

Warning: these figures indicate the number of cases found in the data file. They cannot be interpreted as summary statistics of the population of interest.

v2563: Q5-13-(5). 操作工任用(包括廠內工及家庭代工)的家屬的合夥人是哪一位1(商業、製造業共用)

Information	[Type= discrete] [Format=numeric] [Range= 1-16] [Missing=*/88/99]
Statistics [NW/ W]	[Valid=3 /-] [Invalid=302 /-]

Value	Label	Cases	Percentage
1	夫方父親	0	
2	夫方母親	0	
3	夫之兄弟	3	100.0%
4	夫之姊妹	0	
5	妻方父親	0	
6	妻方母親	0	
7	妻方兄弟	0	
8	妻方姊妹	0	

v2563: Q5-13-(5). 操作工任用(包括廠內工及家庭代工)的家屬的合夥人是哪一位1(商業、製造業共用)

Value	Label	Cases	Percentage
9	已婚兒子	0	
10	已婚女兒	0	
11	未婚兒子	0	
12	未婚女兒	0	
13	媳婦	0	
14	女婿	0	
15	夫方親戚	0	
16	妻方親戚	0	
88	未答	0	
99	不適用	302	

Warning: these figures indicate the number of cases found in the data file. They cannot be interpreted as summary statistics of the population of interest.

v2564: Q5-13-(5). 操作工任用(包括廠內工及家庭代工)的家屬的合夥人是哪一位2(商業、製造業共用)

Information	[Type= discrete] [Format=numeric] [Range= 1-16] [Missing=*/88/99]
Statistics [NW/ W]	[Valid=0 /-] [Invalid=305 /-]

Value	Label	Cases	Percentage
1	夫方父親	0	
2	夫方母親	0	
3	夫之兄弟	0	
4	夫之姊妹	0	
5	妻方父親	0	
6	妻方母親	0	
7	妻方兄弟	0	
8	妻方姊妹	0	
9	已婚兒子	0	
10	已婚女兒	0	
11	未婚兒子	0	
12	未婚女兒	0	
13	媳婦	0	
14	女婿	0	
15	夫方親戚	0	
16	妻方親戚	0	
88	未答	0	
99	不適用	305	

Warning: these figures indicate the number of cases found in the data file. They cannot be interpreted as summary statistics of the population of interest.

v2565: Q5-13-(5). 操作工任用(包括廠內工及家庭代工)的家屬的合夥人是哪一位3(商業、製造業共用)

Information	[Type= discrete] [Format=numeric] [Range= 1-16] [Missing=*/88/99]
Statistics [NW/ W]	[Valid=0 /-] [Invalid=305 /-]

Value	Label	Cases	Percentage
1	夫方父親	0	
2	夫方母親	0	
3	夫之兄弟	0	
4	夫之姊妹	0	
5	妻方父親	0	
6	妻方母親	0	
7	妻方兄弟	0	
8	妻方姊妹	0	
9	已婚兒子	0	
10	已婚女兒	0	
11	未婚兒子	0	
12	未婚女兒	0	
13	媳婦	0	
14	女婿	0	
15	夫方親戚	0	
16	妻方親戚	0	
88	未答	0	
99	不適用	305	

Warning: these figures indicate the number of cases found in the data file. They cannot be interpreted as summary statistics of the population of interest.

v2566: Q5-13-(5). 操作工任用(包括廠內工及家庭代工)的家屬以外的合夥人是男是女(商業、製造業共用)

Information	[Type= discrete] [Format=numeric] [Range= 1-3] [Missing=* /8/9]
Statistics [NW/ W]	[Valid=1 /-] [Invalid=304 /-]

Value	Label	Cases	Percentage
1	男	1	100.0%
2	女	0	
3	男或女	0	
8	未答	0	
9	不適用	304	

Warning: these figures indicate the number of cases found in the data file. They cannot be interpreted as summary statistics of the population of interest.

v2567: Q5-13-(5). 操作工任用(包括廠內工及家庭代工)的外僱員工是男是女(商業、製造業共用)

Information	[Type= discrete] [Format=numeric] [Range= 1-3] [Missing=* /8/9]
Statistics [NW/ W]	[Valid=2 /-] [Invalid=303 /-]

Value	Label	Cases	Percentage
1	男	1	50.0%
2	女	1	50.0%
3	男或女	0	
8	未答	0	
9	不適用	303	

Warning: these figures indicate the number of cases found in the data file. They cannot be interpreted as summary statistics of the population of interest.

v2568: Q5-13-(6). 是否有技術工任用的決策項目(商業、製造業共用)

Information	[Type= discrete] [Format=numeric] [Range= 0-1] [Missing=* /8/9]
Statistics [NW/ W]	[Valid=199 /-] [Invalid=106 /-]

Value	Label	Cases	Percentage
0	否	94	47.2%
1	是	105	52.8%
9	不適用	106	

Warning: these figures indicate the number of cases found in the data file. They cannot be interpreted as summary statistics of the population of interest.

v2569: Q5-13-(6). 技術工任用是否是負責人(商業、製造業共用)

Information	[Type= discrete] [Format=numeric] [Range= 0-1] [Missing=* /8/9]
Statistics [NW/ W]	[Valid=105 /-] [Invalid=200 /-]

Value	Label	Cases	Percentage
0	否	8	7.6%
1	是	97	92.4%
9	不適用	200	

Warning: these figures indicate the number of cases found in the data file. They cannot be interpreted as summary statistics of the population of interest.

v2570: Q5-13-(6). 技術工任用是否是負責人配偶(商業、製造業共用)

Information	[Type= discrete] [Format=numeric] [Range= 0-1] [Missing=* /8/9]
Statistics [NW/ W]	[Valid=101 /-] [Invalid=204 /-]

Value	Label	Cases	Percentage
0	否	64	63.4%
1	是	37	36.6%
9	不適用	204	

Warning: these figures indicate the number of cases found in the data file. They cannot be interpreted as summary statistics of the population of interest.

v2571: Q5-13-(6). 技術工任用的員工, 是否是家屬(商業、製造業共用)

Information	[Type= discrete] [Format=numeric] [Range= 0-1] [Missing=* /8/9]		
Statistics [NW/ W]	[Valid=3 /-] [Invalid=302 /-]		
Value	Label	Cases	Percentage
0	否	2	66.7%
1	是	1	33.3%
9	不適用	302	

Warning: these figures indicate the number of cases found in the data file. They cannot be interpreted as summary statistics of the population of interest.

v2572: Q5-13-(6). 技術工任用的家屬是哪一位1(商業、製造業共用)

Information	[Type= discrete] [Format=numeric] [Range= 1-16] [Missing=* /88/99]		
Statistics [NW/ W]	[Valid=0 /-] [Invalid=305 /-]		
Value	Label	Cases	Percentage
1	夫方父親	0	
2	夫方母親	0	
3	夫之兄弟	0	
4	夫之姊妹	0	
5	妻方父親	0	
6	妻方母親	0	
7	妻方兄弟	0	
8	妻方姊妹	0	
9	已婚兒子	0	
10	已婚女兒	0	
11	未婚兒子	0	
12	未婚女兒	0	
13	媳婦	0	
14	女婿	0	
15	夫方親戚	0	
16	妻方親戚	0	
88	未答	0	
99	不適用	305	

Warning: these figures indicate the number of cases found in the data file. They cannot be interpreted as summary statistics of the population of interest.

v2573: Q5-13-(6). 技術工任用的家屬是哪一位2(商業、製造業共用)

Information	[Type= discrete] [Format=numeric] [Range= 1-16] [Missing=* /88/99]		
Statistics [NW/ W]	[Valid=0 /-] [Invalid=305 /-]		
Value	Label	Cases	Percentage
1	夫方父親	0	
2	夫方母親	0	
3	夫之兄弟	0	
4	夫之姊妹	0	
5	妻方父親	0	
6	妻方母親	0	
7	妻方兄弟	0	
8	妻方姊妹	0	
9	已婚兒子	0	
10	已婚女兒	0	

v2573: Q5-13-(6). 技術工任用的家屬是哪一位2(商業、製造業共用)

Value	Label	Cases	Percentage
11	未婚兒子	0	
12	未婚女兒	0	
13	媳婦	0	
14	女婿	0	
15	夫方親戚	0	
16	妻方親戚	0	
88	未答	0	
99	不適用	305	

Warning: these figures indicate the number of cases found in the data file. They cannot be interpreted as summary statistics of the population of interest.

v2574: Q5-13-(6). 技術工任用的家屬是哪一位3(商業、製造業共用)

Information	[Type= discrete] [Format=numeric] [Range= 1-16] [Missing=*/88/99]
Statistics [NW/ W]	[Valid=0 /-] [Invalid=305 /-]

Value	Label	Cases	Percentage
1	夫方父親	0	
2	夫方母親	0	
3	夫之兄弟	0	
4	夫之姊妹	0	
5	妻方父親	0	
6	妻方母親	0	
7	妻方兄弟	0	
8	妻方姊妹	0	
9	已婚兒子	0	
10	已婚女兒	0	
11	未婚兒子	0	
12	未婚女兒	0	
13	媳婦	0	
14	女婿	0	
15	夫方親戚	0	
16	妻方親戚	0	
88	未答	0	
99	不適用	305	

Warning: these figures indicate the number of cases found in the data file. They cannot be interpreted as summary statistics of the population of interest.

v2575: Q5-13-(6). 技術工任用的家屬的合夥人是哪一位1(商業、製造業共用)

Information	[Type= discrete] [Format=numeric] [Range= 1-16] [Missing=*/88/99]
Statistics [NW/ W]	[Valid=2 /-] [Invalid=303 /-]

Value	Label	Cases	Percentage
1	夫方父親	0	
2	夫方母親	0	
3	夫之兄弟	2	100.0%
4	夫之姊妹	0	
5	妻方父親	0	
6	妻方母親	0	
7	妻方兄弟	0	
8	妻方姊妹	0	

v2575: Q5-13-(6). 技術工任用的家屬的合夥人是哪一位1(商業、製造業共用)

Value	Label	Cases	Percentage
9	已婚兒子	0	
10	已婚女兒	0	
11	未婚兒子	0	
12	未婚女兒	0	
13	媳婦	0	
14	女婿	0	
15	夫方親戚	0	
16	妻方親戚	0	
88	未答	0	
99	不適用	303	

Warning: these figures indicate the number of cases found in the data file. They cannot be interpreted as summary statistics of the population of interest.

v2576: Q5-13-(6). 技術工任用的家屬的合夥人是哪一位2(商業、製造業共用)

Information	[Type= discrete] [Format=numeric] [Range= 1-16] [Missing=* /88/99]
Statistics [NW/ W]	[Valid=0 /-] [Invalid=305 /-]

Value	Label	Cases	Percentage
1	夫方父親	0	
2	夫方母親	0	
3	夫之兄弟	0	
4	夫之姊妹	0	
5	妻方父親	0	
6	妻方母親	0	
7	妻方兄弟	0	
8	妻方姊妹	0	
9	已婚兒子	0	
10	已婚女兒	0	
11	未婚兒子	0	
12	未婚女兒	0	
13	媳婦	0	
14	女婿	0	
15	夫方親戚	0	
16	妻方親戚	0	
88	未答	0	
99	不適用	305	

Warning: these figures indicate the number of cases found in the data file. They cannot be interpreted as summary statistics of the population of interest.

v2577: Q5-13-(6). 技術工任用的家屬的合夥人是哪一位3(商業、製造業共用)

Information	[Type= discrete] [Format=numeric] [Range= 1-16] [Missing=* /88/99]
Statistics [NW/ W]	[Valid=0 /-] [Invalid=305 /-]

Value	Label	Cases	Percentage
1	夫方父親	0	
2	夫方母親	0	
3	夫之兄弟	0	
4	夫之姊妹	0	
5	妻方父親	0	
6	妻方母親	0	

v2577: Q5-13-(6). 技術工任用的家屬的合夥人是哪一位3(商業、製造業共用)

Value	Label	Cases	Percentage
7	妻方兄弟	0	
8	妻方姊妹	0	
9	已婚兒子	0	
10	已婚女兒	0	
11	未婚兒子	0	
12	未婚女兒	0	
13	媳婦	0	
14	女婿	0	
15	夫方親戚	0	
16	妻方親戚	0	
88	未答	0	
99	不適用	305	

Warning: these figures indicate the number of cases found in the data file. They cannot be interpreted as summary statistics of the population of interest.

v2578: Q5-13-(6). 技術工任用的家屬以外的合夥人是男是女(商業、製造業共用)

Information	[Type= discrete] [Format=numeric] [Range= 1-3] [Missing=* /8/9]
Statistics [NW/ W]	[Valid=2 /-] [Invalid=303 /-]

Value	Label	Cases	Percentage
1	男	1	50.0%
2	女	1	50.0%
3	男或女	0	
8	未答	0	
9	不適用	303	

Warning: these figures indicate the number of cases found in the data file. They cannot be interpreted as summary statistics of the population of interest.

v2579: Q5-13-(6). 技術工任用的外僱員工是男是女(商業、製造業共用)

Information	[Type= discrete] [Format=numeric] [Range= 1-3] [Missing=* /8/9]
Statistics [NW/ W]	[Valid=2 /-] [Invalid=303 /-]

Value	Label	Cases	Percentage
1	男	2	100.0%
2	女	0	
3	男或女	0	
8	未答	0	
9	不適用	303	

Warning: these figures indicate the number of cases found in the data file. They cannot be interpreted as summary statistics of the population of interest.

v2580: Q5-13-(7). 是否有行政管理人員任用(包括業務,會計)的決策項目(商業、製造業共用)

Information	[Type= discrete] [Format=numeric] [Range= 0-1] [Missing=* /8/9]
Statistics [NW/ W]	[Valid=203 /-] [Invalid=102 /-]

Value	Label	Cases	Percentage
0	否	134	66.0%
1	是	69	34.0%
9	不適用	102	

Warning: these figures indicate the number of cases found in the data file. They cannot be interpreted as summary statistics of the population of interest.

v2581: Q5-13-(7). 行政管理人員任用(包括業務,會計)是否是負責人(商業、製造業共用)

Information	[Type= discrete] [Format=numeric] [Range= 0-1] [Missing=* /8/9]
--------------------	---

v2581: Q5-13-(7). 行政管理人員任用(包括業務,會計)是否是負責人(商業、製造業共用)

Statistics [NW/ W] [Valid=69 /-] [Invalid=236 /-]

Value	Label	Cases	Percentage
0	否	3	4.3%
1	是	66	95.7%
9	不適用	236	

Warning: these figures indicate the number of cases found in the data file. They cannot be interpreted as summary statistics of the population of interest.

v2582: Q5-13-(7). 行政管理人員任用(包括業務,會計)是否是負責人配偶(商業、製造業共用)

Information [Type= discrete] [Format=numeric] [Range= 0-1] [Missing=* /8/9]

Statistics [NW/ W] [Valid=65 /-] [Invalid=240 /-]

Value	Label	Cases	Percentage
0	否	37	56.9%
1	是	28	43.1%
9	不適用	240	

Warning: these figures indicate the number of cases found in the data file. They cannot be interpreted as summary statistics of the population of interest.

v2583: Q5-13-(7). 行政管理人員任用(包括業務,會計)的員工,是否是家屬(商業、製造業共用)

Information [Type= discrete] [Format=numeric] [Range= 0-1] [Missing=* /8/9]

Statistics [NW/ W] [Valid=3 /-] [Invalid=302 /-]

Value	Label	Cases	Percentage
0	否	2	66.7%
1	是	1	33.3%
9	不適用	302	

Warning: these figures indicate the number of cases found in the data file. They cannot be interpreted as summary statistics of the population of interest.

v2584: Q5-13-(7). 行政管理人員任用(包括業務,會計)的家屬是哪一位1(商業、製造業共用)

Information [Type= continuous] [Format=numeric] [Range= 1-16] [Missing=* /88/99]

Statistics [NW/ W] [Valid=1 /-] [Invalid=304 /-]

Value	Label	Cases	Percentage
1	夫方父親	0	
2	夫方母親	0	
3	夫之兄弟	0	
4	夫之姊妹	0	
5	妻方父親	0	
6	妻方母親	0	
7	妻方兄弟	0	
8	妻方姊妹	0	
9	已婚兒子	0	
10	已婚女兒	0	
11	未婚兒子	0	
12	未婚女兒	1	100.0%
13	媳婦	0	
14	女婿	0	
15	夫方親戚	0	
16	妻方親戚	0	
88	未答	0	
99	不適用	304	

v2584: Q5-13-(7). 行政管理人員任用(包括業務,會計)的家屬是哪一位1(商業、製造業共用)

Warning: these figures indicate the number of cases found in the data file. They cannot be interpreted as summary statistics of the population of interest.

v2585: Q5-13-(7). 行政管理人員任用(包括業務,會計)的家屬是哪一位2(商業、製造業共用)

Information [Type= discrete] [Format=numeric] [Range= 1-16] [Missing=* /88/99]

Statistics [NW/ W] [Valid=0 /-] [Invalid=305 /-]

Value	Label	Cases	Percentage
1	夫方父親	0	
2	夫方母親	0	
3	夫之兄弟	0	
4	夫之姊妹	0	
5	妻方父親	0	
6	妻方母親	0	
7	妻方兄弟	0	
8	妻方姊妹	0	
9	已婚兒子	0	
10	已婚女兒	0	
11	未婚兒子	0	
12	未婚女兒	0	
13	媳婦	0	
14	女婿	0	
15	夫方親戚	0	
16	妻方親戚	0	
88	未答	0	
99	不適用	305	

Warning: these figures indicate the number of cases found in the data file. They cannot be interpreted as summary statistics of the population of interest.

v2586: Q5-13-(7). 行政管理人員任用(包括業務,會計)的家屬是哪一位3(商業、製造業共用)

Information [Type= discrete] [Format=numeric] [Range= 1-16] [Missing=* /88/99]

Statistics [NW/ W] [Valid=0 /-] [Invalid=305 /-]

Value	Label	Cases	Percentage
1	夫方父親	0	
2	夫方母親	0	
3	夫之兄弟	0	
4	夫之姊妹	0	
5	妻方父親	0	
6	妻方母親	0	
7	妻方兄弟	0	
8	妻方姊妹	0	
9	已婚兒子	0	
10	已婚女兒	0	
11	未婚兒子	0	
12	未婚女兒	0	
13	媳婦	0	
14	女婿	0	
15	夫方親戚	0	
16	妻方親戚	0	
88	未答	0	

v2586: Q5-13-(7). 行政管理人員任用(包括業務,會計)的家屬是哪一位3(商業、製造業共用)

Value	Label	Cases	Percentage
99	不適用	305	

Warning: these figures indicate the number of cases found in the data file. They cannot be interpreted as summary statistics of the population of interest.

v2587: Q5-13-(7). 行政管理人員任用(包括業務,會計)的家屬的合夥人是哪一位1(商業、製造業共用)

Information	[Type= discrete] [Format=numeric] [Range= 1-16] [Missing=* /88/99]
Statistics [NW/ W]	[Valid=1 /-] [Invalid=304 /-]

Value	Label	Cases	Percentage
1	夫方父親	0	
2	夫方母親	0	
3	夫之兄弟	1	100.0%
4	夫之姊妹	0	
5	妻方父親	0	
6	妻方母親	0	
7	妻方兄弟	0	
8	妻方姊妹	0	
9	已婚兒子	0	
10	已婚女兒	0	
11	未婚兒子	0	
12	未婚女兒	0	
13	媳婦	0	
14	女婿	0	
15	夫方親戚	0	
16	妻方親戚	0	
88	未答	0	
99	不適用	304	

Warning: these figures indicate the number of cases found in the data file. They cannot be interpreted as summary statistics of the population of interest.

v2588: Q5-13-(7). 行政管理人員任用(包括業務,會計)的家屬的合夥人是哪一位2(商業、製造業共用)

Information	[Type= discrete] [Format=numeric] [Range= 1-16] [Missing=* /88/99]
Statistics [NW/ W]	[Valid=0 /-] [Invalid=305 /-]

Value	Label	Cases	Percentage
1	夫方父親	0	
2	夫方母親	0	
3	夫之兄弟	0	
4	夫之姊妹	0	
5	妻方父親	0	
6	妻方母親	0	
7	妻方兄弟	0	
8	妻方姊妹	0	
9	已婚兒子	0	
10	已婚女兒	0	
11	未婚兒子	0	
12	未婚女兒	0	
13	媳婦	0	
14	女婿	0	
15	夫方親戚	0	

v2588: Q5-13-(7). 行政管理人員任用(包括業務,會計)的家屬的合夥人是哪一位2(商業、製造業共用)

Value	Label	Cases	Percentage
16	妻方親戚	0	
88	未答	0	
99	不適用	305	

Warning: these figures indicate the number of cases found in the data file. They cannot be interpreted as summary statistics of the population of interest.

v2589: Q5-13-(7). 行政管理人員任用(包括業務,會計)的家屬的合夥人是哪一位3(商業、製造業共用)

Information	[Type= discrete] [Format=numeric] [Range= 1-16] [Missing=*88/99]
Statistics [NW/ W]	[Valid=0 /-] [Invalid=305 /-]

Value	Label	Cases	Percentage
1	夫方父親	0	
2	夫方母親	0	
3	夫之兄弟	0	
4	夫之姊妹	0	
5	妻方父親	0	
6	妻方母親	0	
7	妻方兄弟	0	
8	妻方姊妹	0	
9	已婚兒子	0	
10	已婚女兒	0	
11	未婚兒子	0	
12	未婚女兒	0	
13	媳婦	0	
14	女婿	0	
15	夫方親戚	0	
16	妻方親戚	0	
88	未答	0	
99	不適用	305	

Warning: these figures indicate the number of cases found in the data file. They cannot be interpreted as summary statistics of the population of interest.

v2590: Q5-13-(7). 行政管理人員任用(包括業務,會計)的家屬以外的合夥人是男是女(商業、製造業共用)

Information	[Type= discrete] [Format=numeric] [Range= 1-3] [Missing=*8/9]
Statistics [NW/ W]	[Valid=2 /-] [Invalid=303 /-]

Value	Label	Cases	Percentage
1	男	1	50.0%
2	女	1	50.0%
3	男或女	0	
8	未答	0	
9	不適用	303	

Warning: these figures indicate the number of cases found in the data file. They cannot be interpreted as summary statistics of the population of interest.

v2591: Q5-13-(7). 行政管理人員任用(包括業務,會計)的外僱員工是男是女(商業、製造業共用)

Information	[Type= discrete] [Format=numeric] [Range= 1-3] [Missing=*8/9]
Statistics [NW/ W]	[Valid=2 /-] [Invalid=303 /-]

Value	Label	Cases	Percentage
1	男	2	100.0%
2	女	0	

# v2591: Q5-13-(7). 行政管理人員任用(包括業務,會計)的外僱員工是男是女(商業、製造業共用)			
Value	Label	Cases	Percentage
3	男或女	0	
8	未答	0	
9	不適用	303	
<i>Warning: these figures indicate the number of cases found in the data file. They cannot be interpreted as summary statistics of the population of interest.</i>			
# v2592: Q5-13-(8). 是否有工作內容分配及調整的決策項目(商業、製造業共用)			
Information		[Type= discrete] [Format=numeric] [Range= 0-1] [Missing=* /8/9]	
Statistics [NW/ W]		[Valid=300 /-] [Invalid=5 /-]	
Value	Label	Cases	Percentage
0	否	85	28.3%
1	是	215	71.7%
9	不適用	5	
<i>Warning: these figures indicate the number of cases found in the data file. They cannot be interpreted as summary statistics of the population of interest.</i>			
# v2593: Q5-13-(8). 工作內容分配及調整是否是負責人(商業、製造業共用)			
Information		[Type= discrete] [Format=numeric] [Range= 0-1] [Missing=* /8/9]	
Statistics [NW/ W]		[Valid=215 /-] [Invalid=90 /-]	
Value	Label	Cases	Percentage
0	否	12	5.6%
1	是	203	94.4%
9	不適用	90	
<i>Warning: these figures indicate the number of cases found in the data file. They cannot be interpreted as summary statistics of the population of interest.</i>			
# v2594: Q5-13-(8). 工作內容分配及調整是否是負責人配偶(商業、製造業共用)			
Information		[Type= discrete] [Format=numeric] [Range= 0-1] [Missing=* /8/9]	
Statistics [NW/ W]		[Valid=211 /-] [Invalid=94 /-]	
Value	Label	Cases	Percentage
0	否	93	44.1%
1	是	118	55.9%
9	不適用	94	
<i>Warning: these figures indicate the number of cases found in the data file. They cannot be interpreted as summary statistics of the population of interest.</i>			
# v2595: Q5-13-(8). 工作內容分配及調整的員工, 是否是家屬(商業、製造業共用)			
Information		[Type= discrete] [Format=numeric] [Range= 0-1] [Missing=* /8/9]	
Statistics [NW/ W]		[Valid=3 /-] [Invalid=302 /-]	
Value	Label	Cases	Percentage
0	否	2	66.7%
1	是	1	33.3%
9	不適用	302	
<i>Warning: these figures indicate the number of cases found in the data file. They cannot be interpreted as summary statistics of the population of interest.</i>			
# v2596: Q5-13-(8). 工作內容分配及調整的家屬是哪一位1(商業、製造業共用)			
Information		[Type= discrete] [Format=numeric] [Range= 1-16] [Missing=* /88/99]	
Statistics [NW/ W]		[Valid=5 /-] [Invalid=300 /-]	
Value	Label	Cases	Percentage
1	夫方父親	1	20.0%

v2596: Q5-13-(8). 工作內容分配及調整的家屬是哪一位1(商業、製造業共用)

Value	Label	Cases	Percentage
2	夫方母親	0	
3	夫之兄弟	1	20.0%
4	夫之姊妹	2	40.0%
5	妻方父親	0	
6	妻方母親	0	
7	妻方兄弟	0	
8	妻方姊妹	0	
9	已婚兒子	0	
10	已婚女兒	1	20.0%
11	未婚兒子	0	
12	未婚女兒	0	
13	媳婦	0	
14	女婿	0	
15	夫方親戚	0	
16	妻方親戚	0	
88	未答	0	
99	不適用	300	

Warning: these figures indicate the number of cases found in the data file. They cannot be interpreted as summary statistics of the population of interest.

v2597: Q5-13-(8). 工作內容分配及調整的家屬是哪一位2(商業、製造業共用)

Information	[Type= discrete] [Format=numeric] [Range= 1-16] [Missing=* /88/99]
Statistics [NW/ W]	[Valid=0 /-] [Invalid=305 /-]

Value	Label	Cases	Percentage
1	夫方父親	0	
2	夫方母親	0	
3	夫之兄弟	0	
4	夫之姊妹	0	
5	妻方父親	0	
6	妻方母親	0	
7	妻方兄弟	0	
8	妻方姊妹	0	
9	已婚兒子	0	
10	已婚女兒	0	
11	未婚兒子	0	
12	未婚女兒	0	
13	媳婦	0	
14	女婿	0	
15	夫方親戚	0	
16	妻方親戚	0	
88	未答	0	
99	不適用	305	

Warning: these figures indicate the number of cases found in the data file. They cannot be interpreted as summary statistics of the population of interest.

v2598: Q5-13-(8). 工作內容分配及調整的家屬是哪一位3(商業、製造業共用)

Information	[Type= discrete] [Format=numeric] [Range= 1-16] [Missing=* /88/99]
Statistics [NW/ W]	[Valid=0 /-] [Invalid=305 /-]

v2598: Q5-13-(8). 工作內容分配及調整的家屬是哪一位3(商業、製造業共用)

Value	Label	Cases	Percentage
1	夫方父親	0	
2	夫方母親	0	
3	夫之兄弟	0	
4	夫之姊妹	0	
5	妻方父親	0	
6	妻方母親	0	
7	妻方兄弟	0	
8	妻方姊妹	0	
9	已婚兒子	0	
10	已婚女兒	0	
11	未婚兒子	0	
12	未婚女兒	0	
13	媳婦	0	
14	女婿	0	
15	夫方親戚	0	
16	妻方親戚	0	
88	未答	0	
99	不適用	305	

Warning: these figures indicate the number of cases found in the data file. They cannot be interpreted as summary statistics of the population of interest.

v2599: Q5-13-(8). 工作內容分配及調整的家屬的合夥人是哪一位1(商業、製造業共用)

Information	[Type= discrete] [Format=numeric] [Range= 1-16] [Missing=*/88/99]
Statistics [NW/ W]	[Valid=6 /-] [Invalid=299 /-]

Value	Label	Cases	Percentage
1	夫方父親	0	
2	夫方母親	0	
3	夫之兄弟	4	66.7%
4	夫之姊妹	1	16.7%
5	妻方父親	0	
6	妻方母親	0	
7	妻方兄弟	1	16.7%
8	妻方姊妹	0	
9	已婚兒子	0	
10	已婚女兒	0	
11	未婚兒子	0	
12	未婚女兒	0	
13	媳婦	0	
14	女婿	0	
15	夫方親戚	0	
16	妻方親戚	0	
88	未答	0	
99	不適用	299	

Warning: these figures indicate the number of cases found in the data file. They cannot be interpreted as summary statistics of the population of interest.

v2600: Q5-13-(8). 工作內容分配及調整的家屬的合夥人是哪一位2(商業、製造業共用)

Information	[Type= discrete] [Format=numeric] [Range= 1-16] [Missing=*/88/99]
--------------------	---

v2600: Q5-13-(8). 工作內容分配及調整的家屬的合夥人是哪一位2(商業、製造業共用)

Statistics [NW/ W]		[Valid=0 /-] [Invalid=305 /-]	
Value	Label	Cases	Percentage
1	夫方父親	0	
2	夫方母親	0	
3	夫之兄弟	0	
4	夫之姊妹	0	
5	妻方父親	0	
6	妻方母親	0	
7	妻方兄弟	0	
8	妻方姊妹	0	
9	已婚兒子	0	
10	已婚女兒	0	
11	未婚兒子	0	
12	未婚女兒	0	
13	媳婦	0	
14	女婿	0	
15	夫方親戚	0	
16	妻方親戚	0	
88	未答	0	
99	不適用	305	

Warning: these figures indicate the number of cases found in the data file. They cannot be interpreted as summary statistics of the population of interest.

v2601: Q5-13-(8). 工作內容分配及調整的家屬的合夥人是哪一位3(商業、製造業共用)

Information		[Type= discrete] [Format=numeric] [Range= 1-16] [Missing=*/88/99]	
Statistics [NW/ W]		[Valid=0 /-] [Invalid=305 /-]	
Value	Label	Cases	Percentage
1	夫方父親	0	
2	夫方母親	0	
3	夫之兄弟	0	
4	夫之姊妹	0	
5	妻方父親	0	
6	妻方母親	0	
7	妻方兄弟	0	
8	妻方姊妹	0	
9	已婚兒子	0	
10	已婚女兒	0	
11	未婚兒子	0	
12	未婚女兒	0	
13	媳婦	0	
14	女婿	0	
15	夫方親戚	0	
16	妻方親戚	0	
88	未答	0	
99	不適用	305	

Warning: these figures indicate the number of cases found in the data file. They cannot be interpreted as summary statistics of the population of interest.

# v2602: Q5-13-(8). 工作內容分配及調整的家屬以外的合夥人是男是女(商業、製造業共用)			
Information		[Type= discrete] [Format=numeric] [Range= 1-3] [Missing=* /8/9]	
Statistics [NW/ W]		[Valid=2 /-] [Invalid=303 /-]	
Value	Label	Cases	Percentage
1	男	1	50.0%
2	女	1	50.0%
3	男或女	0	
8	未答	0	
9	不適用	303	
<i>Warning: these figures indicate the number of cases found in the data file. They cannot be interpreted as summary statistics of the population of interest.</i>			
# v2603: Q5-13-(8). 工作內容分配及調整的外僱員工是男是女(商業、製造業共用)			
Information		[Type= discrete] [Format=numeric] [Range= 1-3] [Missing=* /8/9]	
Statistics [NW/ W]		[Valid=2 /-] [Invalid=303 /-]	
Value	Label	Cases	Percentage
1	男	2	100.0%
2	女	0	
3	男或女	0	
8	未答	0	
9	不適用	303	
<i>Warning: these figures indicate the number of cases found in the data file. They cannot be interpreted as summary statistics of the population of interest.</i>			
# v2604: Q5-13-(9). 是否有調整廠內員工酬勞的決策項目(商業、製造業共用)			
Information		[Type= discrete] [Format=numeric] [Range= 0-1] [Missing=* /8/9]	
Statistics [NW/ W]		[Valid=199 /-] [Invalid=106 /-]	
Value	Label	Cases	Percentage
0	否	63	31.7%
1	是	136	68.3%
9	不適用	106	
<i>Warning: these figures indicate the number of cases found in the data file. They cannot be interpreted as summary statistics of the population of interest.</i>			
# v2605: Q5-13-(9). 調整廠內員工酬勞是否是負責人(商業、製造業共用)			
Information		[Type= discrete] [Format=numeric] [Range= 0-1] [Missing=* /8/9]	
Statistics [NW/ W]		[Valid=136 /-] [Invalid=169 /-]	
Value	Label	Cases	Percentage
0	否	8	5.9%
1	是	128	94.1%
9	不適用	169	
<i>Warning: these figures indicate the number of cases found in the data file. They cannot be interpreted as summary statistics of the population of interest.</i>			
# v2606: Q5-13-(9). 調整廠內員工酬勞是否是負責人配偶(商業、製造業共用)			
Information		[Type= discrete] [Format=numeric] [Range= 0-1] [Missing=* /8/9]	
Statistics [NW/ W]		[Valid=131 /-] [Invalid=174 /-]	
Value	Label	Cases	Percentage
0	否	64	48.9%
1	是	67	51.1%
9	不適用	174	
<i>Warning: these figures indicate the number of cases found in the data file. They cannot be interpreted as summary statistics of the population of interest.</i>			

v2607: Q5-13-(9). 調整廠內員工酬勞的員工, 是否是家屬(商業、製造業共用)

Information	[Type= discrete] [Format=numeric] [Range= 0-1] [Missing=*/8/9]		
Statistics [NW/ W]	[Valid=3 /-] [Invalid=302 /-]		
Value	Label	Cases	Percentage
0	否	2	66.7%
1	是	1	33.3%
9	不適用	302	

Warning: these figures indicate the number of cases found in the data file. They cannot be interpreted as summary statistics of the population of interest.

v2608: Q5-13-(9). 調整廠內員工酬勞的家屬是哪一位1(商業、製造業共用)

Information	[Type= continuous] [Format=numeric] [Range= 1-16] [Missing=*/88/99]		
Statistics [NW/ W]	[Valid=1 /-] [Invalid=304 /-]		
Value	Label	Cases	Percentage
1	夫方父親	0	
2	夫方母親	0	
3	夫之兄弟	0	
4	夫之姊妹	0	
5	妻方父親	0	
6	妻方母親	0	
7	妻方兄弟	0	
8	妻方姊妹	0	
9	已婚兒子	0	
10	已婚女兒	1	100.0%
11	未婚兒子	0	
12	未婚女兒	0	
13	媳婦	0	
14	女婿	0	
15	夫方親戚	0	
16	妻方親戚	0	
88	未答	0	
99	不適用	304	

Warning: these figures indicate the number of cases found in the data file. They cannot be interpreted as summary statistics of the population of interest.

v2609: Q5-13-(9). 調整廠內員工酬勞的家屬是哪一位2(商業、製造業共用)

Information	[Type= discrete] [Format=numeric] [Range= 1-16] [Missing=*/88/99]		
Statistics [NW/ W]	[Valid=0 /-] [Invalid=305 /-]		
Value	Label	Cases	Percentage
1	夫方父親	0	
2	夫方母親	0	
3	夫之兄弟	0	
4	夫之姊妹	0	
5	妻方父親	0	
6	妻方母親	0	
7	妻方兄弟	0	
8	妻方姊妹	0	
9	已婚兒子	0	
10	已婚女兒	0	

v2609: Q5-13-(9). 調整廠內員工酬勞的家屬是哪一位2(商業、製造業共用)

Value	Label	Cases	Percentage
11	未婚兒子	0	
12	未婚女兒	0	
13	媳婦	0	
14	女婿	0	
15	夫方親戚	0	
16	妻方親戚	0	
88	未答	0	
99	不適用	305	

Warning: these figures indicate the number of cases found in the data file. They cannot be interpreted as summary statistics of the population of interest.

v2610: Q5-13-(9). 調整廠內員工酬勞的家屬是哪一位3(商業、製造業共用)

Information	[Type= discrete] [Format=numeric] [Range= 1-16] [Missing=*/88/99]
Statistics [NW/ W]	[Valid=0 /-] [Invalid=305 /-]

Value	Label	Cases	Percentage
1	夫方父親	0	
2	夫方母親	0	
3	夫之兄弟	0	
4	夫之姊妹	0	
5	妻方父親	0	
6	妻方母親	0	
7	妻方兄弟	0	
8	妻方姊妹	0	
9	已婚兒子	0	
10	已婚女兒	0	
11	未婚兒子	0	
12	未婚女兒	0	
13	媳婦	0	
14	女婿	0	
15	夫方親戚	0	
16	妻方親戚	0	
88	未答	0	
99	不適用	305	

Warning: these figures indicate the number of cases found in the data file. They cannot be interpreted as summary statistics of the population of interest.

v2611: Q5-13-(9). 調整廠內員工酬勞的家屬的合夥人是哪一位1(商業、製造業共用)

Information	[Type= discrete] [Format=numeric] [Range= 1-16] [Missing=*/88/99]
Statistics [NW/ W]	[Valid=2 /-] [Invalid=303 /-]

Value	Label	Cases	Percentage
1	夫方父親	0	
2	夫方母親	0	
3	夫之兄弟	2	100.0%
4	夫之姊妹	0	
5	妻方父親	0	
6	妻方母親	0	
7	妻方兄弟	0	
8	妻方姊妹	0	

v2611: Q5-13-(9). 調整廠內員工酬勞的家屬的合夥人是哪一位1(商業、製造業共用)

Value	Label	Cases	Percentage
9	已婚兒子	0	
10	已婚女兒	0	
11	未婚兒子	0	
12	未婚女兒	0	
13	媳婦	0	
14	女婿	0	
15	夫方親戚	0	
16	妻方親戚	0	
88	未答	0	
99	不適用	303	

Warning: these figures indicate the number of cases found in the data file. They cannot be interpreted as summary statistics of the population of interest.

v2612: Q5-13-(9). 調整廠內員工酬勞的家屬的合夥人是哪一位2(商業、製造業共用)

Information	[Type= discrete] [Format=numeric] [Range= 1-16] [Missing=* /88/99]
Statistics [NW/ W]	[Valid=0 /-] [Invalid=305 /-]

Value	Label	Cases	Percentage
1	夫方父親	0	
2	夫方母親	0	
3	夫之兄弟	0	
4	夫之姊妹	0	
5	妻方父親	0	
6	妻方母親	0	
7	妻方兄弟	0	
8	妻方姊妹	0	
9	已婚兒子	0	
10	已婚女兒	0	
11	未婚兒子	0	
12	未婚女兒	0	
13	媳婦	0	
14	女婿	0	
15	夫方親戚	0	
16	妻方親戚	0	
88	未答	0	
99	不適用	305	

Warning: these figures indicate the number of cases found in the data file. They cannot be interpreted as summary statistics of the population of interest.

v2613: Q5-13-(9). 調整廠內員工酬勞的家屬的合夥人是哪一位3(商業、製造業共用)

Information	[Type= discrete] [Format=numeric] [Range= 1-16] [Missing=* /88/99]
Statistics [NW/ W]	[Valid=0 /-] [Invalid=305 /-]

Value	Label	Cases	Percentage
1	夫方父親	0	
2	夫方母親	0	
3	夫之兄弟	0	
4	夫之姊妹	0	
5	妻方父親	0	
6	妻方母親	0	

v2613: Q5-13-(9). 調整廠內員工酬勞的家屬的合夥人是哪一位3(商業、製造業共用)

Value	Label	Cases	Percentage
7	妻方兄弟	0	
8	妻方姊妹	0	
9	已婚兒子	0	
10	已婚女兒	0	
11	未婚兒子	0	
12	未婚女兒	0	
13	媳婦	0	
14	女婿	0	
15	夫方親戚	0	
16	妻方親戚	0	
88	未答	0	
99	不適用	305	

Warning: these figures indicate the number of cases found in the data file. They cannot be interpreted as summary statistics of the population of interest.

v2614: Q5-13-(9). 調整廠內員工酬勞的家屬以外的合夥人是男是女(商業、製造業共用)

Information	[Type= discrete] [Format=numeric] [Range= 1-3] [Missing=*/8/9]
Statistics [NW/ W]	[Valid=2 /-] [Invalid=303 /-]

Value	Label	Cases	Percentage
1	男	1	50.0%
2	女	1	50.0%
3	男或女	0	
8	未答	0	
9	不適用	303	

Warning: these figures indicate the number of cases found in the data file. They cannot be interpreted as summary statistics of the population of interest.

v2615: Q5-13-(9). 調整廠內員工酬勞的外僱員工是男是女(商業、製造業共用)

Information	[Type= discrete] [Format=numeric] [Range= 1-3] [Missing=*/8/9]
Statistics [NW/ W]	[Valid=0 /-] [Invalid=305 /-]

Value	Label	Cases	Percentage
1	男	0	
2	女	0	
3	男或女	0	
8	未答	0	
9	不適用	305	

Warning: these figures indicate the number of cases found in the data file. They cannot be interpreted as summary statistics of the population of interest.

v2616: Q5-13-(10). 是否有調整家庭代工酬勞的決策項目(商業、製造業共用)

Information	[Type= discrete] [Format=numeric] [Range= 0-1] [Missing=*/8/9]
Statistics [NW/ W]	[Valid=199 /-] [Invalid=106 /-]

Value	Label	Cases	Percentage
0	否	110	55.3%
1	是	89	44.7%
9	不適用	106	

Warning: these figures indicate the number of cases found in the data file. They cannot be interpreted as summary statistics of the population of interest.

v2617: Q5-13-(10). 調整家庭代工酬勞是否是負責人(商業、製造業共用)

Information	[Type= discrete] [Format=numeric] [Range= 0-1] [Missing=*/8/9]
Statistics [NW/ W]	[Valid=89 /-] [Invalid=216 /-]

Value	Label	Cases	Percentage
0	否	6	6.7%
1	是	83	93.3%
9	不適用	216	

Warning: these figures indicate the number of cases found in the data file. They cannot be interpreted as summary statistics of the population of interest.

v2618: Q5-13-(10). 調整家庭代工酬勞是否是負責人配偶(商業、製造業共用)

Information	[Type= discrete] [Format=numeric] [Range= 0-1] [Missing=*/8/9]
Statistics [NW/ W]	[Valid=86 /-] [Invalid=219 /-]

Value	Label	Cases	Percentage
0	否	46	53.5%
1	是	40	46.5%
9	不適用	219	

Warning: these figures indicate the number of cases found in the data file. They cannot be interpreted as summary statistics of the population of interest.

v2619: Q5-13-(10). 調整家庭代工酬勞的員工, 是否是家屬(商業、製造業共用)

Information	[Type= discrete] [Format=numeric] [Range= 0-1] [Missing=* /8/9]		
Statistics [NW/ W]	[Valid=2 /-] [Invalid=303 /-]		
Value	Label	Cases	Percentage
0	否	2	100.0%
1	是	0	
9	不適用	303	

Warning: these figures indicate the number of cases found in the data file. They cannot be interpreted as summary statistics of the population of interest.

v2620: Q5-13-(10). 調整家庭代工酬勞的家屬是哪一位1(商業、製造業共用)

Information	[Type= continuous] [Format=numeric] [Range= 1-16] [Missing=* /88/99]		
Statistics [NW/ W]	[Valid=1 /-] [Invalid=304 /-]		
Value	Label	Cases	Percentage
1	夫方父親	0	
2	夫方母親	0	
3	夫之兄弟	0	
4	夫之姊妹	0	
5	妻方父親	0	
6	妻方母親	0	
7	妻方兄弟	0	
8	妻方姊妹	0	
9	已婚兒子	0	
10	已婚女兒	1	100.0%
11	未婚兒子	0	
12	未婚女兒	0	
13	媳婦	0	
14	女婿	0	
15	夫方親戚	0	
16	妻方親戚	0	
88	未答	0	
99	不適用	304	

Warning: these figures indicate the number of cases found in the data file. They cannot be interpreted as summary statistics of the population of interest.

v2621: Q5-13-(10). 調整家庭代工酬勞的家屬是哪一位2(商業、製造業共用)

Information	[Type= discrete] [Format=numeric] [Range= 1-16] [Missing=* /88/99]		
Statistics [NW/ W]	[Valid=0 /-] [Invalid=305 /-]		
Value	Label	Cases	Percentage
1	夫方父親	0	
2	夫方母親	0	
3	夫之兄弟	0	
4	夫之姊妹	0	
5	妻方父親	0	
6	妻方母親	0	
7	妻方兄弟	0	
8	妻方姊妹	0	
9	已婚兒子	0	
10	已婚女兒	0	

v2621: Q5-13-(10). 調整家庭代工酬勞的家屬是哪一位2(商業、製造業共用)

Value	Label	Cases	Percentage
11	未婚兒子	0	
12	未婚女兒	0	
13	媳婦	0	
14	女婿	0	
15	夫方親戚	0	
16	妻方親戚	0	
88	未答	0	
99	不適用	305	

Warning: these figures indicate the number of cases found in the data file. They cannot be interpreted as summary statistics of the population of interest.

v2622: Q5-13-(10). 調整家庭代工酬勞的家屬是哪一位3(商業、製造業共用)

Information	[Type= discrete] [Format=numeric] [Range= 1-16] [Missing=*/88/99]
Statistics [NW/ W]	[Valid=0 /-] [Invalid=305 /-]

Value	Label	Cases	Percentage
1	夫方父親	0	
2	夫方母親	0	
3	夫之兄弟	0	
4	夫之姊妹	0	
5	妻方父親	0	
6	妻方母親	0	
7	妻方兄弟	0	
8	妻方姊妹	0	
9	已婚兒子	0	
10	已婚女兒	0	
11	未婚兒子	0	
12	未婚女兒	0	
13	媳婦	0	
14	女婿	0	
15	夫方親戚	0	
16	妻方親戚	0	
88	未答	0	
99	不適用	305	

Warning: these figures indicate the number of cases found in the data file. They cannot be interpreted as summary statistics of the population of interest.

v2623: Q5-13-(10). 調整家庭代工酬勞的家屬的合夥人是哪一位1(商業、製造業共用)

Information	[Type= discrete] [Format=numeric] [Range= 1-16] [Missing=*/88/99]
Statistics [NW/ W]	[Valid=1 /-] [Invalid=304 /-]

Value	Label	Cases	Percentage
1	夫方父親	0	
2	夫方母親	0	
3	夫之兄弟	1	100.0%
4	夫之姊妹	0	
5	妻方父親	0	
6	妻方母親	0	
7	妻方兄弟	0	
8	妻方姊妹	0	

v2623: Q5-13-(10). 調整家庭代工酬勞的家屬的合夥人是哪一位1(商業、製造業共用)

Value	Label	Cases	Percentage
9	已婚兒子	0	
10	已婚女兒	0	
11	未婚兒子	0	
12	未婚女兒	0	
13	媳婦	0	
14	女婿	0	
15	夫方親戚	0	
16	妻方親戚	0	
88	未答	0	
99	不適用	304	

Warning: these figures indicate the number of cases found in the data file. They cannot be interpreted as summary statistics of the population of interest.

v2624: Q5-13-(10). 調整家庭代工酬勞的家屬的合夥人是哪一位2(商業、製造業共用)

Information	[Type= discrete] [Format=numeric] [Range= 1-16] [Missing=*/88/99]
Statistics [NW/ W]	[Valid=0 /-] [Invalid=305 /-]

Value	Label	Cases	Percentage
1	夫方父親	0	
2	夫方母親	0	
3	夫之兄弟	0	
4	夫之姊妹	0	
5	妻方父親	0	
6	妻方母親	0	
7	妻方兄弟	0	
8	妻方姊妹	0	
9	已婚兒子	0	
10	已婚女兒	0	
11	未婚兒子	0	
12	未婚女兒	0	
13	媳婦	0	
14	女婿	0	
15	夫方親戚	0	
16	妻方親戚	0	
88	未答	0	
99	不適用	305	

Warning: these figures indicate the number of cases found in the data file. They cannot be interpreted as summary statistics of the population of interest.

v2625: Q5-13-(10). 調整家庭代工酬勞的家屬的合夥人是哪一位3(商業、製造業共用)

Information	[Type= discrete] [Format=numeric] [Range= 1-16] [Missing=*/88/99]
Statistics [NW/ W]	[Valid=0 /-] [Invalid=305 /-]

Value	Label	Cases	Percentage
1	夫方父親	0	
2	夫方母親	0	
3	夫之兄弟	0	
4	夫之姊妹	0	
5	妻方父親	0	
6	妻方母親	0	

v2625: Q5-13-(10). 調整家庭代工酬勞的家屬的合夥人是哪一位3(商業、製造業共用)

Value	Label	Cases	Percentage
7	妻方兄弟	0	
8	妻方姊妹	0	
9	已婚兒子	0	
10	已婚女兒	0	
11	未婚兒子	0	
12	未婚女兒	0	
13	媳婦	0	
14	女婿	0	
15	夫方親戚	0	
16	妻方親戚	0	
88	未答	0	
99	不適用	305	

Warning: these figures indicate the number of cases found in the data file. They cannot be interpreted as summary statistics of the population of interest.

v2626: Q5-13-(10). 調整家庭代工酬勞的家屬以外的合夥人是男是女(商業、製造業共用)

Information	[Type= discrete] [Format=numeric] [Range= 1-3] [Missing=* /8/9]
Statistics [NW/ W]	[Valid=1 /-] [Invalid=304 /-]

Value	Label	Cases	Percentage
1	男	1	100.0%
2	女	0	
3	男或女	0	
8	未答	0	
9	不適用	304	

Warning: these figures indicate the number of cases found in the data file. They cannot be interpreted as summary statistics of the population of interest.

v2627: Q5-13-(10). 調整家庭代工酬勞的外僱員工是男是女(商業、製造業共用)

Information	[Type= discrete] [Format=numeric] [Range= 1-3] [Missing=* /8/9]
Statistics [NW/ W]	[Valid=1 /-] [Invalid=304 /-]

Value	Label	Cases	Percentage
1	男	1	100.0%
2	女	0	
3	男或女	0	
8	未答	0	
9	不適用	304	

Warning: these figures indicate the number of cases found in the data file. They cannot be interpreted as summary statistics of the population of interest.

v2628: Q5-13-(11). 是否有決定合作的工廠(包括協力廠,代工廠)的決策項目(商業、製造業共用)

Information	[Type= discrete] [Format=numeric] [Range= 0-1] [Missing=* /8/9]
Statistics [NW/ W]	[Valid=199 /-] [Invalid=106 /-]

Value	Label	Cases	Percentage
0	否	103	51.8%
1	是	96	48.2%
9	不適用	106	

Warning: these figures indicate the number of cases found in the data file. They cannot be interpreted as summary statistics of the population of interest.

v2629: Q5-13-(11). 決定合作的工廠(包括協力廠,代工廠)是否是負責人(商業、製造業共用)

Information	[Type= discrete] [Format=numeric] [Range= 0-1] [Missing=* /8/9]
--------------------	---

v2629: Q5-13-(11). 決定合作的工廠(包括協力廠,代工廠)是否是負責人(商業、製造業共用)

Statistics [NW/ W] [Valid=96 /-] [Invalid=209 /-]

Value	Label	Cases	Percentage
0	否	2	2.1%
1	是	94	97.9%
9	不適用	209	

Warning: these figures indicate the number of cases found in the data file. They cannot be interpreted as summary statistics of the population of interest.

v2630: Q5-13-(11). 是否有決定合作的工廠(包括協力廠,代工廠)的負責人配偶(商業、製造業共用)

Information [Type= discrete] [Format=numeric] [Range= 0-1] [Missing=* /8/9]

Statistics [NW/ W] [Valid=93 /-] [Invalid=212 /-]

Value	Label	Cases	Percentage
0	否	68	73.1%
1	是	25	26.9%
9	不適用	212	

Warning: these figures indicate the number of cases found in the data file. They cannot be interpreted as summary statistics of the population of interest.

v2631: Q5-13-(11). 決定合作的工廠(包括協力廠,代工廠)的員工,是否是家屬(商業、製造業共用)

Information [Type= discrete] [Format=numeric] [Range= 0-1] [Missing=* /8/9]

Statistics [NW/ W] [Valid=2 /-] [Invalid=303 /-]

Value	Label	Cases	Percentage
0	否	2	100.0%
1	是	0	
9	不適用	303	

Warning: these figures indicate the number of cases found in the data file. They cannot be interpreted as summary statistics of the population of interest.

v2632: Q5-13-(11). 決定合作的工廠(包括協力廠,代工廠)的家屬是哪一位1(商業、製造業共用)

Information [Type= discrete] [Format=numeric] [Range= 1-16] [Missing=* /88/99]

Statistics [NW/ W] [Valid=1 /-] [Invalid=304 /-]

Value	Label	Cases	Percentage
1	夫方父親	0	
2	夫方母親	0	
3	夫之兄弟	1	100.0%
4	夫之姊妹	0	
5	妻方父親	0	
6	妻方母親	0	
7	妻方兄弟	0	
8	妻方姊妹	0	
9	已婚兒子	0	
10	已婚女兒	0	
11	未婚兒子	0	
12	未婚女兒	0	
13	媳婦	0	
14	女婿	0	
15	夫方親戚	0	
16	妻方親戚	0	
88	未答	0	
99	不適用	304	

v2632: Q5-13-(11). 決定合作的工廠(包括協力廠,代工廠)的家屬是哪一位1(商業、製造業共用)

Warning: these figures indicate the number of cases found in the data file. They cannot be interpreted as summary statistics of the population of interest.

v2633: Q5-13-(11). 決定合作的工廠(包括協力廠,代工廠)的家屬是哪一位2(商業、製造業共用)

Information [Type= discrete] [Format=numeric] [Range= 1-16] [Missing=* /88/99]

Statistics [NW/ W] [Valid=0 /-] [Invalid=305 /-]

Value	Label	Cases	Percentage
1	夫方父親	0	
2	夫方母親	0	
3	夫之兄弟	0	
4	夫之姊妹	0	
5	妻方父親	0	
6	妻方母親	0	
7	妻方兄弟	0	
8	妻方姊妹	0	
9	已婚兒子	0	
10	已婚女兒	0	
11	未婚兒子	0	
12	未婚女兒	0	
13	媳婦	0	
14	女婿	0	
15	夫方親戚	0	
16	妻方親戚	0	
88	未答	0	
99	不適用	305	

Warning: these figures indicate the number of cases found in the data file. They cannot be interpreted as summary statistics of the population of interest.

v2634: Q5-13-(11). 決定合作的工廠(包括協力廠,代工廠)的家屬是哪一位3(商業、製造業共用)

Information [Type= discrete] [Format=numeric] [Range= 1-16] [Missing=* /88/99]

Statistics [NW/ W] [Valid=0 /-] [Invalid=305 /-]

Value	Label	Cases	Percentage
1	夫方父親	0	
2	夫方母親	0	
3	夫之兄弟	0	
4	夫之姊妹	0	
5	妻方父親	0	
6	妻方母親	0	
7	妻方兄弟	0	
8	妻方姊妹	0	
9	已婚兒子	0	
10	已婚女兒	0	
11	未婚兒子	0	
12	未婚女兒	0	
13	媳婦	0	
14	女婿	0	
15	夫方親戚	0	
16	妻方親戚	0	
88	未答	0	

v2634: Q5-13-(11). 決定合作的工廠(包括協力廠,代工廠)的家屬是哪一位3(商業、製造業共用)

Value	Label	Cases	Percentage
99	不適用	305	

Warning: these figures indicate the number of cases found in the data file. They cannot be interpreted as summary statistics of the population of interest.

v2635: Q5-13-(11). 決定合作的工廠(包括協力廠,代工廠)的家屬的合夥人是哪一位1(商業、製造業共用)

Information	[Type= discrete] [Format=numeric] [Range= 1-16] [Missing=* /88/99]
Statistics [NW/ W]	[Valid=1 /-] [Invalid=304 /-]

Value	Label	Cases	Percentage
1	夫方父親	0	
2	夫方母親	0	
3	夫之兄弟	1	100.0%
4	夫之姊妹	0	
5	妻方父親	0	
6	妻方母親	0	
7	妻方兄弟	0	
8	妻方姊妹	0	
9	已婚兒子	0	
10	已婚女兒	0	
11	未婚兒子	0	
12	未婚女兒	0	
13	媳婦	0	
14	女婿	0	
15	夫方親戚	0	
16	妻方親戚	0	
88	未答	0	
99	不適用	304	

Warning: these figures indicate the number of cases found in the data file. They cannot be interpreted as summary statistics of the population of interest.

v2636: Q5-13-(11). 決定合作的工廠(包括協力廠,代工廠)的家屬的合夥人是哪一位2(商業、製造業共用)

Information	[Type= discrete] [Format=numeric] [Range= 1-16] [Missing=* /88/99]
Statistics [NW/ W]	[Valid=0 /-] [Invalid=305 /-]

Value	Label	Cases	Percentage
1	夫方父親	0	
2	夫方母親	0	
3	夫之兄弟	0	
4	夫之姊妹	0	
5	妻方父親	0	
6	妻方母親	0	
7	妻方兄弟	0	
8	妻方姊妹	0	
9	已婚兒子	0	
10	已婚女兒	0	
11	未婚兒子	0	
12	未婚女兒	0	
13	媳婦	0	
14	女婿	0	
15	夫方親戚	0	

v2636: Q5-13-(11). 決定合作的工廠(包括協力廠,代工廠)的家屬的合夥人是哪一位2(商業、製造業共用)

Value	Label	Cases	Percentage
16	妻方親戚	0	
88	未答	0	
99	不適用	305	

Warning: these figures indicate the number of cases found in the data file. They cannot be interpreted as summary statistics of the population of interest.

v2637: Q5-13-(11). 決定合作的工廠(包括協力廠,代工廠)的家屬的合夥人是哪一位3(商業、製造業共用)

Information	[Type= discrete] [Format=numeric] [Range= 1-16] [Missing=* /88/99]
Statistics [NW/ W]	[Valid=0 /-] [Invalid=305 /-]

Value	Label	Cases	Percentage
1	夫方父親	0	
2	夫方母親	0	
3	夫之兄弟	0	
4	夫之姊妹	0	
5	妻方父親	0	
6	妻方母親	0	
7	妻方兄弟	0	
8	妻方姊妹	0	
9	已婚兒子	0	
10	已婚女兒	0	
11	未婚兒子	0	
12	未婚女兒	0	
13	媳婦	0	
14	女婿	0	
15	夫方親戚	0	
16	妻方親戚	0	
88	未答	0	
99	不適用	305	

Warning: these figures indicate the number of cases found in the data file. They cannot be interpreted as summary statistics of the population of interest.

v2638: Q5-13-(11). 決定合作的工廠(包括協力廠,代工廠)的家屬以外的合夥人是男是女(商業、製造業共用)

Information	[Type= discrete] [Format=numeric] [Range= 1-3] [Missing=* /8/9]
Statistics [NW/ W]	[Valid=1 /-] [Invalid=304 /-]

Value	Label	Cases	Percentage
1	男	1	100.0%
2	女	0	
3	男或女	0	
8	未答	0	
9	不適用	304	

Warning: these figures indicate the number of cases found in the data file. They cannot be interpreted as summary statistics of the population of interest.

v2639: Q5-13-(11). 決定合作的工廠(包括協力廠,代工廠)的外僱員工是男是女(商業、製造業共用)

Information	[Type= discrete] [Format=numeric] [Range= 1-3] [Missing=* /8/9]
Statistics [NW/ W]	[Valid=1 /-] [Invalid=304 /-]

Value	Label	Cases	Percentage
1	男	1	100.0%
2	女	0	

# v2639: Q5-13-(11). 決定合作的工廠(包括協力廠,代工廠)的外僱員工是男是女(商業、製造業共用)			
Value	Label	Cases	Percentage
3	男或女	0	
8	未答	0	
9	不適用	304	
<i>Warning: these figures indicate the number of cases found in the data file. They cannot be interpreted as summary statistics of the population of interest.</i>			
# v2640: Q5-13-(12). 是否有增/減機器設備的決策項目(商業、製造業共用)			
Information		[Type= discrete] [Format=numeric] [Range= 0-1] [Missing=* /8/9]	
Statistics [NW/ W]		[Valid=204 /-] [Invalid=101 /-]	
Value	Label	Cases	Percentage
0	否	25	12.3%
1	是	179	87.7%
9	不適用	101	
<i>Warning: these figures indicate the number of cases found in the data file. They cannot be interpreted as summary statistics of the population of interest.</i>			
# v2641: Q5-13-(12). 是否有增/減機器設備的負責人(商業、製造業共用)			
Information		[Type= discrete] [Format=numeric] [Range= 0-1] [Missing=* /8/9]	
Statistics [NW/ W]		[Valid=179 /-] [Invalid=126 /-]	
Value	Label	Cases	Percentage
0	否	5	2.8%
1	是	174	97.2%
9	不適用	126	
<i>Warning: these figures indicate the number of cases found in the data file. They cannot be interpreted as summary statistics of the population of interest.</i>			
# v2642: Q5-13-(12). 是否有增/減機器設備的負責人配偶(商業、製造業共用)			
Information		[Type= discrete] [Format=numeric] [Range= 0-1] [Missing=* /8/9]	
Statistics [NW/ W]		[Valid=173 /-] [Invalid=132 /-]	
Value	Label	Cases	Percentage
0	否	101	58.4%
1	是	72	41.6%
9	不適用	132	
<i>Warning: these figures indicate the number of cases found in the data file. They cannot be interpreted as summary statistics of the population of interest.</i>			
# v2643: Q5-13-(12). 增/減機器設備的員工, 是否是家屬(商業、製造業共用)			
Information		[Type= discrete] [Format=numeric] [Range= 0-1] [Missing=* /8/9]	
Statistics [NW/ W]		[Valid=5 /-] [Invalid=300 /-]	
Value	Label	Cases	Percentage
0	否	3	60.0%
1	是	2	40.0%
9	不適用	300	
<i>Warning: these figures indicate the number of cases found in the data file. They cannot be interpreted as summary statistics of the population of interest.</i>			
# v2644: Q5-13-(12). 增/減機器設備的家屬是哪一位1(商業、製造業共用)			
Information		[Type= discrete] [Format=numeric] [Range= 1-16] [Missing=* /88/99]	
Statistics [NW/ W]		[Valid=5 /-] [Invalid=300 /-]	
Value	Label	Cases	Percentage
1	夫方父親	2	40.0%

v2644: Q5-13-(12). 增/減機器設備的家屬是哪一位1(商業、製造業共用)

Value	Label	Cases	Percentage
2	夫方母親	0	
3	夫之兄弟	1	20.0%
4	夫之姊妹	1	20.0%
5	妻方父親	0	
6	妻方母親	0	
7	妻方兄弟	0	
8	妻方姊妹	0	
9	已婚兒子	0	
10	已婚女兒	1	20.0%
11	未婚兒子	0	
12	未婚女兒	0	
13	媳婦	0	
14	女婿	0	
15	夫方親戚	0	
16	妻方親戚	0	
88	未答	0	
99	不適用	300	

Warning: these figures indicate the number of cases found in the data file. They cannot be interpreted as summary statistics of the population of interest.

v2645: Q5-13-(12). 增/減機器設備的家屬是哪一位2(商業、製造業共用)

Information	[Type= discrete] [Format=numeric] [Range= 1-16] [Missing=* /88/99]
--------------------	--

Statistics [NW/ W]	[Valid=0 /-] [Invalid=305 /-]
---------------------------	-------------------------------

Value	Label	Cases	Percentage
1	夫方父親	0	
2	夫方母親	0	
3	夫之兄弟	0	
4	夫之姊妹	0	
5	妻方父親	0	
6	妻方母親	0	
7	妻方兄弟	0	
8	妻方姊妹	0	
9	已婚兒子	0	
10	已婚女兒	0	
11	未婚兒子	0	
12	未婚女兒	0	
13	媳婦	0	
14	女婿	0	
15	夫方親戚	0	
16	妻方親戚	0	
88	未答	0	
99	不適用	305	

Warning: these figures indicate the number of cases found in the data file. They cannot be interpreted as summary statistics of the population of interest.

v2646: Q5-13-(12). 增/減機器設備的家屬是哪一位3(商業、製造業共用)

Information	[Type= discrete] [Format=numeric] [Range= 1-16] [Missing=* /88/99]
--------------------	--

Statistics [NW/ W]	[Valid=0 /-] [Invalid=305 /-]
---------------------------	-------------------------------

v2646: Q5-13-(12). 增/減機器設備的家屬是哪一位3(商業、製造業共用)

Value	Label	Cases	Percentage
1	夫方父親	0	
2	夫方母親	0	
3	夫之兄弟	0	
4	夫之姊妹	0	
5	妻方父親	0	
6	妻方母親	0	
7	妻方兄弟	0	
8	妻方姊妹	0	
9	已婚兒子	0	
10	已婚女兒	0	
11	未婚兒子	0	
12	未婚女兒	0	
13	媳婦	0	
14	女婿	0	
15	夫方親戚	0	
16	妻方親戚	0	
88	未答	0	
99	不適用	305	

Warning: these figures indicate the number of cases found in the data file. They cannot be interpreted as summary statistics of the population of interest.

v2647: Q5-13-(12). 增/減機器設備的家屬的合夥人是哪一位1(商業、製造業共用)

Information	[Type= discrete] [Format=numeric] [Range= 1-16] [Missing=*/88/99]
Statistics [NW/ W]	[Valid=7 /-] [Invalid=298 /-]

Value	Label	Cases	Percentage
1	夫方父親	0	
2	夫方母親	0	
3	夫之兄弟	5	71.4%
4	夫之姊妹	0	
5	妻方父親	0	
6	妻方母親	0	
7	妻方兄弟	2	28.6%
8	妻方姊妹	0	
9	已婚兒子	0	
10	已婚女兒	0	
11	未婚兒子	0	
12	未婚女兒	0	
13	媳婦	0	
14	女婿	0	
15	夫方親戚	0	
16	妻方親戚	0	
88	未答	0	
99	不適用	298	

Warning: these figures indicate the number of cases found in the data file. They cannot be interpreted as summary statistics of the population of interest.

v2648: Q5-13-(12). 增/減機器設備的家屬的合夥人是哪一位2(商業、製造業共用)

Information	[Type= discrete] [Format=numeric] [Range= 1-16] [Missing=*/88/99]
--------------------	---

v2648: Q5-13-(12). 增/減機器設備的家屬的合夥人是哪一位2(商業、製造業共用)

Statistics [NW/ W] [Valid=0 /-] [Invalid=305 /-]

Value	Label	Cases	Percentage
1	夫方父親	0	
2	夫方母親	0	
3	夫之兄弟	0	
4	夫之姊妹	0	
5	妻方父親	0	
6	妻方母親	0	
7	妻方兄弟	0	
8	妻方姊妹	0	
9	已婚兒子	0	
10	已婚女兒	0	
11	未婚兒子	0	
12	未婚女兒	0	
13	媳婦	0	
14	女婿	0	
15	夫方親戚	0	
16	妻方親戚	0	
88	未答	0	
99	不適用	305	

Warning: these figures indicate the number of cases found in the data file. They cannot be interpreted as summary statistics of the population of interest.

v2649: Q5-13-(12). 增/減機器設備的家屬的合夥人是哪一位3(商業、製造業共用)

Information [Type= discrete] [Format=numeric] [Range= 1-16] [Missing=*/88/99]

Statistics [NW/ W] [Valid=0 /-] [Invalid=305 /-]

Value	Label	Cases	Percentage
1	夫方父親	0	
2	夫方母親	0	
3	夫之兄弟	0	
4	夫之姊妹	0	
5	妻方父親	0	
6	妻方母親	0	
7	妻方兄弟	0	
8	妻方姊妹	0	
9	已婚兒子	0	
10	已婚女兒	0	
11	未婚兒子	0	
12	未婚女兒	0	
13	媳婦	0	
14	女婿	0	
15	夫方親戚	0	
16	妻方親戚	0	
88	未答	0	
99	不適用	305	

Warning: these figures indicate the number of cases found in the data file. They cannot be interpreted as summary statistics of the population of interest.

# v2650: Q5-13-(12). 增/減機器設備的家屬以外的合夥人是男是女(商業、製造業共用)			
Information		[Type= discrete] [Format=numeric] [Range= 1-3] [Missing=* /8/9]	
Statistics [NW/ W]		[Valid=3 /-] [Invalid=302 /-]	
Value	Label	Cases	Percentage
1	男	3	100.0%
2	女	0	
3	男或女	0	
8	未答	0	
9	不適用	302	
<i>Warning: these figures indicate the number of cases found in the data file. They cannot be interpreted as summary statistics of the population of interest.</i>			
# v2651: Q5-13-(12). 增/減機器設備的外僱員工是男是女(商業、製造業共用)			
Information		[Type= discrete] [Format=numeric] [Range= 1-3] [Missing=* /8/9]	
Statistics [NW/ W]		[Valid=2 /-] [Invalid=303 /-]	
Value	Label	Cases	Percentage
1	男	2	100.0%
2	女	0	
3	男或女	0	
8	未答	0	
9	不適用	303	
<i>Warning: these figures indicate the number of cases found in the data file. They cannot be interpreted as summary statistics of the population of interest.</i>			
# v2652: Q5-13-(13). 是否有決定資金的周轉(例如借錢,調頭寸)的決策項目(商業、製造業共用)			
Information		[Type= discrete] [Format=numeric] [Range= 0-1] [Missing=* /8/9]	
Statistics [NW/ W]		[Valid=305 /-] [Invalid=0 /-]	
Value	Label	Cases	Percentage
0	否	60	19.7%
1	是	245	80.3%
9	不適用	0	
<i>Warning: these figures indicate the number of cases found in the data file. They cannot be interpreted as summary statistics of the population of interest.</i>			
# v2653: Q5-13-(13). 決定資金的周轉(例如借錢,調頭寸)是否是負責人(商業、製造業共用)			
Information		[Type= discrete] [Format=numeric] [Range= 0-1] [Missing=* /8/9]	
Statistics [NW/ W]		[Valid=245 /-] [Invalid=60 /-]	
Value	Label	Cases	Percentage
0	否	18	7.3%
1	是	227	92.7%
9	不適用	60	
<i>Warning: these figures indicate the number of cases found in the data file. They cannot be interpreted as summary statistics of the population of interest.</i>			
# v2654: Q5-13-(13). 決定資金的周轉(例如借錢,調頭寸)是否是負責人配偶(商業、製造業共用)			
Information		[Type= discrete] [Format=numeric] [Range= 0-1] [Missing=* /8/9]	
Statistics [NW/ W]		[Valid=239 /-] [Invalid=66 /-]	
Value	Label	Cases	Percentage
0	否	98	41.0%
1	是	141	59.0%
9	不適用	66	
<i>Warning: these figures indicate the number of cases found in the data file. They cannot be interpreted as summary statistics of the population of interest.</i>			

v2655: Q5-13-(13). 決定資金的周轉(例如借錢,調頭寸)的員工,是否是家屬(商業、製造業共用)

Information	[Type= discrete] [Format=numeric] [Range= 0-1] [Missing=*/8/9]		
Statistics [NW/ W]	[Valid=4 /-] [Invalid=301 /-]		
Value	Label	Cases	Percentage
0	否	3	75.0%
1	是	1	25.0%
9	不適用	301	

Warning: these figures indicate the number of cases found in the data file. They cannot be interpreted as summary statistics of the population of interest.

v2656: Q5-13-(13). 決定資金的周轉(例如借錢,調頭寸)的家屬是哪一位1(商業、製造業共用)

Information	[Type= discrete] [Format=numeric] [Range= 1-16] [Missing=*/88/99]		
Statistics [NW/ W]	[Valid=5 /-] [Invalid=300 /-]		
Value	Label	Cases	Percentage
1	夫方父親	2	40.0%
2	夫方母親	0	
3	夫之兄弟	1	20.0%
4	夫之姊妹	1	20.0%
5	妻方父親	0	
6	妻方母親	0	
7	妻方兄弟	0	
8	妻方姊妹	0	
9	已婚兒子	0	
10	已婚女兒	1	20.0%
11	未婚兒子	0	
12	未婚女兒	0	
13	媳婦	0	
14	女婿	0	
15	夫方親戚	0	
16	妻方親戚	0	
88	未答	0	
99	不適用	300	

Warning: these figures indicate the number of cases found in the data file. They cannot be interpreted as summary statistics of the population of interest.

v2657: Q5-13-(13). 決定資金的周轉(例如借錢,調頭寸)的家屬是哪一位2(商業、製造業共用)

Information	[Type= discrete] [Format=numeric] [Range= 1-16] [Missing=*/88/99]		
Statistics [NW/ W]	[Valid=0 /-] [Invalid=305 /-]		
Value	Label	Cases	Percentage
1	夫方父親	0	
2	夫方母親	0	
3	夫之兄弟	0	
4	夫之姊妹	0	
5	妻方父親	0	
6	妻方母親	0	
7	妻方兄弟	0	
8	妻方姊妹	0	
9	已婚兒子	0	
10	已婚女兒	0	

v2657: Q5-13-(13). 決定資金的周轉(例如借錢,調頭寸)的家屬是哪一位2(商業、製造業共用)

Value	Label	Cases	Percentage
11	未婚兒子	0	
12	未婚女兒	0	
13	媳婦	0	
14	女婿	0	
15	夫方親戚	0	
16	妻方親戚	0	
88	未答	0	
99	不適用	305	

Warning: these figures indicate the number of cases found in the data file. They cannot be interpreted as summary statistics of the population of interest.

v2658: Q5-13-(13). 決定資金的周轉(例如借錢,調頭寸)的家屬是哪一位3(商業、製造業共用)

Information	[Type= discrete] [Format=numeric] [Range= 1-16] [Missing=*/88/99]
Statistics [NW/ W]	[Valid=0 /-] [Invalid=305 /-]

Value	Label	Cases	Percentage
1	夫方父親	0	
2	夫方母親	0	
3	夫之兄弟	0	
4	夫之姊妹	0	
5	妻方父親	0	
6	妻方母親	0	
7	妻方兄弟	0	
8	妻方姊妹	0	
9	已婚兒子	0	
10	已婚女兒	0	
11	未婚兒子	0	
12	未婚女兒	0	
13	媳婦	0	
14	女婿	0	
15	夫方親戚	0	
16	妻方親戚	0	
88	未答	0	
99	不適用	305	

Warning: these figures indicate the number of cases found in the data file. They cannot be interpreted as summary statistics of the population of interest.

v2659: Q5-13-(13). 決定資金的周轉(例如借錢,調頭寸)的家屬的合夥人是哪一位1(商業、製造業共用)

Information	[Type= discrete] [Format=numeric] [Range= 1-16] [Missing=*/88/99]
Statistics [NW/ W]	[Valid=7 /-] [Invalid=298 /-]

Value	Label	Cases	Percentage
1	夫方父親	0	
2	夫方母親	0	
3	夫之兄弟	6	85.7%
4	夫之姊妹	0	
5	妻方父親	0	
6	妻方母親	0	
7	妻方兄弟	1	14.3%
8	妻方姊妹	0	

v2659: Q5-13-(13). 決定資金的周轉(例如借錢,調頭寸)的家屬的合夥人是哪一位1(商業、製造業共用)

Value	Label	Cases	Percentage
9	已婚兒子	0	
10	已婚女兒	0	
11	未婚兒子	0	
12	未婚女兒	0	
13	媳婦	0	
14	女婿	0	
15	夫方親戚	0	
16	妻方親戚	0	
88	未答	0	
99	不適用	298	

Warning: these figures indicate the number of cases found in the data file. They cannot be interpreted as summary statistics of the population of interest.

v2660: Q5-13-(13). 決定資金的周轉(例如借錢,調頭寸)的家屬的合夥人是哪一位2(商業、製造業共用)

Information	[Type= discrete] [Format=numeric] [Range= 1-16] [Missing=*/88/99]
Statistics [NW/ W]	[Valid=0 /-] [Invalid=305 /-]

Value	Label	Cases	Percentage
1	夫方父親	0	
2	夫方母親	0	
3	夫之兄弟	0	
4	夫之姊妹	0	
5	妻方父親	0	
6	妻方母親	0	
7	妻方兄弟	0	
8	妻方姊妹	0	
9	已婚兒子	0	
10	已婚女兒	0	
11	未婚兒子	0	
12	未婚女兒	0	
13	媳婦	0	
14	女婿	0	
15	夫方親戚	0	
16	妻方親戚	0	
88	未答	0	
99	不適用	305	

Warning: these figures indicate the number of cases found in the data file. They cannot be interpreted as summary statistics of the population of interest.

v2661: Q5-13-(13). 決定資金的周轉(例如借錢,調頭寸)的家屬的合夥人是哪一位3(商業、製造業共用)

Information	[Type= discrete] [Format=numeric] [Range= 1-16] [Missing=*/88/99]
Statistics [NW/ W]	[Valid=0 /-] [Invalid=305 /-]

Value	Label	Cases	Percentage
1	夫方父親	0	
2	夫方母親	0	
3	夫之兄弟	0	
4	夫之姊妹	0	
5	妻方父親	0	
6	妻方母親	0	

v2661: Q5-13-(13). 決定資金的周轉(例如借錢,調頭寸)的家屬的合夥人是哪一位3(商業、製造業共用)

Value	Label	Cases	Percentage
7	妻方兄弟	0	
8	妻方姊妹	0	
9	已婚兒子	0	
10	已婚女兒	0	
11	未婚兒子	0	
12	未婚女兒	0	
13	媳婦	0	
14	女婿	0	
15	夫方親戚	0	
16	妻方親戚	0	
88	未答	0	
99	不適用	305	

Warning: these figures indicate the number of cases found in the data file. They cannot be interpreted as summary statistics of the population of interest.

v2662: Q5-13-(13). 決定資金的周轉(例如借錢,調頭寸)的家屬以外的合夥人是男是女(商業、製造業共用)

Information	[Type= discrete] [Format=numeric] [Range= 1-3] [Missing=* /8/9]
Statistics [NW/ W]	[Valid=2 /-] [Invalid=303 /-]

Value	Label	Cases	Percentage
1	男	2	100.0%
2	女	0	
3	男或女	0	
8	未答	0	
9	不適用	303	

Warning: these figures indicate the number of cases found in the data file. They cannot be interpreted as summary statistics of the population of interest.

v2663: Q5-13-(13). 決定資金的周轉(例如借錢,調頭寸)的外僱員工是男是女(商業、製造業共用)

Information	[Type= discrete] [Format=numeric] [Range= 1-3] [Missing=* /8/9]
Statistics [NW/ W]	[Valid=0 /-] [Invalid=305 /-]

Value	Label	Cases	Percentage
1	男	0	
2	女	0	
3	男或女	0	
8	未答	0	
9	不適用	305	

Warning: these figures indicate the number of cases found in the data file. They cannot be interpreted as summary statistics of the population of interest.

# v2664: Q5-13-(14). 是否有轉投資的決定(指家庭事業以外的投資)的決策項目(商業、製造業共用)			
Information		[Type= discrete] [Format=numeric] [Range= 0-1] [Missing=* /8/9]	
Statistics [NW/ W]		[Valid=301 /-] [Invalid=4 /-]	
Value	Label	Cases	Percentage
0	否	165	54.8%
1	是	136	45.2%
9	不適用	4	
<i>Warning: these figures indicate the number of cases found in the data file. They cannot be interpreted as summary statistics of the population of interest.</i>			
# v2665: Q5-13-(14). 轉投資的決定(指家庭事業以外的投資)是否是負責人(商業、製造業共用)			
Information		[Type= discrete] [Format=numeric] [Range= 0-1] [Missing=* /8/9]	
Statistics [NW/ W]		[Valid=137 /-] [Invalid=168 /-]	
Value	Label	Cases	Percentage
0	否	6	4.4%
1	是	131	95.6%
9	不適用	168	
<i>Warning: these figures indicate the number of cases found in the data file. They cannot be interpreted as summary statistics of the population of interest.</i>			
# v2666: Q5-13-(14). 轉投資的決定(指家庭事業以外的投資)是否是負責人配偶(商業、製造業共用)			
Information		[Type= discrete] [Format=numeric] [Range= 0-1] [Missing=* /8/9]	
Statistics [NW/ W]		[Valid=131 /-] [Invalid=174 /-]	
Value	Label	Cases	Percentage
0	否	53	40.5%
1	是	78	59.5%
9	不適用	174	
<i>Warning: these figures indicate the number of cases found in the data file. They cannot be interpreted as summary statistics of the population of interest.</i>			
# v2667: Q5-13-(14). 轉投資的決定(指家庭事業以外的投資)的員工, 是否是家屬(商業、製造業共用)			
Information		[Type= discrete] [Format=numeric] [Range= 0-1] [Missing=* /8/9]	
Statistics [NW/ W]		[Valid=3 /-] [Invalid=302 /-]	
Value	Label	Cases	Percentage
0	否	2	66.7%
1	是	1	33.3%
9	不適用	302	
<i>Warning: these figures indicate the number of cases found in the data file. They cannot be interpreted as summary statistics of the population of interest.</i>			
# v2668: Q5-13-(14). 轉投資的決定(指家庭事業以外的投資)的家屬是哪一位1(商業、製造業共用)			
Information		[Type= discrete] [Format=numeric] [Range= 1-16] [Missing=* /88/99]	
Statistics [NW/ W]		[Valid=3 /-] [Invalid=302 /-]	
Value	Label	Cases	Percentage
1	夫方父親	1	33.3%
2	夫方母親	0	
3	夫之兄弟	0	
4	夫之姊妹	0	
5	妻方父親	0	
6	妻方母親	0	
7	妻方兄弟	0	
8	妻方姊妹	0	

v2668: Q5-13-(14). 轉投資的決定(指家庭事業以外的投資)的家屬是哪一位1(商業、製造業共用)

Value	Label	Cases	Percentage
9	已婚兒子	0	
10	已婚女兒	1	33.3%
11	未婚兒子	1	33.3%
12	未婚女兒	0	
13	媳婦	0	
14	女婿	0	
15	夫方親戚	0	
16	妻方親戚	0	
88	未答	0	
99	不適用	302	

Warning: these figures indicate the number of cases found in the data file. They cannot be interpreted as summary statistics of the population of interest.

v2669: Q5-13-(14). 轉投資的決定(指家庭事業以外的投資)的家屬是哪一位2(商業、製造業共用)

Information	[Type= discrete] [Format=numeric] [Range= 1-16] [Missing=*/88/99]
Statistics [NW/ W]	[Valid=1 /-] [Invalid=304 /-]

Value	Label	Cases	Percentage
1	夫方父親	0	
2	夫方母親	1	100.0%
3	夫之兄弟	0	
4	夫之姊妹	0	
5	妻方父親	0	
6	妻方母親	0	
7	妻方兄弟	0	
8	妻方姊妹	0	
9	已婚兒子	0	
10	已婚女兒	0	
11	未婚兒子	0	
12	未婚女兒	0	
13	媳婦	0	
14	女婿	0	
15	夫方親戚	0	
16	妻方親戚	0	
88	未答	0	
99	不適用	304	

Warning: these figures indicate the number of cases found in the data file. They cannot be interpreted as summary statistics of the population of interest.

v2670: Q5-13-(14). 轉投資的決定(指家庭事業以外的投資)的家屬是哪一位3(商業、製造業共用)

Information	[Type= discrete] [Format=numeric] [Range= 1-16] [Missing=*/88/99]
Statistics [NW/ W]	[Valid=0 /-] [Invalid=305 /-]

Value	Label	Cases	Percentage
1	夫方父親	0	
2	夫方母親	0	
3	夫之兄弟	0	
4	夫之姊妹	0	
5	妻方父親	0	
6	妻方母親	0	

v2670: Q5-13-(14). 轉投資的決定(指家庭事業以外的投資)的家屬是哪一位3(商業、製造業共用)

Value	Label	Cases	Percentage
7	妻方兄弟	0	
8	妻方姊妹	0	
9	已婚兒子	0	
10	已婚女兒	0	
11	未婚兒子	0	
12	未婚女兒	0	
13	媳婦	0	
14	女婿	0	
15	夫方親戚	0	
16	妻方親戚	0	
88	未答	0	
99	不適用	305	

Warning: these figures indicate the number of cases found in the data file. They cannot be interpreted as summary statistics of the population of interest.

v2671: Q5-13-(14). 轉投資的決定(指家庭事業以外的投資)的家屬的合夥人是哪一位1(商業、製造業共用)

Information	[Type= discrete] [Format=numeric] [Range= 1-16] [Missing=* /88/99]
Statistics [NW/ W]	[Valid=2 /-] [Invalid=303 /-]

Value	Label	Cases	Percentage
1	夫方父親	0	
2	夫方母親	0	
3	夫之兄弟	2	100.0%
4	夫之姊妹	0	
5	妻方父親	0	
6	妻方母親	0	
7	妻方兄弟	0	
8	妻方姊妹	0	
9	已婚兒子	0	
10	已婚女兒	0	
11	未婚兒子	0	
12	未婚女兒	0	
13	媳婦	0	
14	女婿	0	
15	夫方親戚	0	
16	妻方親戚	0	
88	未答	0	
99	不適用	303	

Warning: these figures indicate the number of cases found in the data file. They cannot be interpreted as summary statistics of the population of interest.

v2672: Q5-13-(14). 轉投資的決定(指家庭事業以外的投資)的家屬的合夥人是哪一位2(商業、製造業共用)

Information	[Type= discrete] [Format=numeric] [Range= 1-16] [Missing=* /88/99]
Statistics [NW/ W]	[Valid=0 /-] [Invalid=305 /-]

Value	Label	Cases	Percentage
1	夫方父親	0	
2	夫方母親	0	
3	夫之兄弟	0	
4	夫之姊妹	0	

v2672: Q5-13-(14). 轉投資的決定(指家庭事業以外的投資)的家屬的合夥人是哪一位2(商業、製造業共用)

Value	Label	Cases	Percentage
5	妻方父親	0	
6	妻方母親	0	
7	妻方兄弟	0	
8	妻方姊妹	0	
9	已婚兒子	0	
10	已婚女兒	0	
11	未婚兒子	0	
12	未婚女兒	0	
13	媳婦	0	
14	女婿	0	
15	夫方親戚	0	
16	妻方親戚	0	
88	未答	0	
99	不適用	305	

Warning: these figures indicate the number of cases found in the data file. They cannot be interpreted as summary statistics of the population of interest.

v2673: Q5-13-(14). 轉投資的決定(指家庭事業以外的投資)的家屬的合夥人是哪一位3(商業、製造業共用)

Information	[Type= discrete] [Format=numeric] [Range= 1-16] [Missing=*/88/99]
Statistics [NW/ W]	[Valid=0 /-] [Invalid=305 /-]

Value	Label	Cases	Percentage
1	夫方父親	0	
2	夫方母親	0	
3	夫之兄弟	0	
4	夫之姊妹	0	
5	妻方父親	0	
6	妻方母親	0	
7	妻方兄弟	0	
8	妻方姊妹	0	
9	已婚兒子	0	
10	已婚女兒	0	
11	未婚兒子	0	
12	未婚女兒	0	
13	媳婦	0	
14	女婿	0	
15	夫方親戚	0	
16	妻方親戚	0	
88	未答	0	
99	不適用	305	

Warning: these figures indicate the number of cases found in the data file. They cannot be interpreted as summary statistics of the population of interest.

v2674: Q5-13-(14). 轉投資的決定(指家庭事業以外的投資)的家屬以外的合夥人是男是女(商業、製造業共用)

Information	[Type= discrete] [Format=numeric] [Range= 1-3] [Missing=*/8/9]
Statistics [NW/ W]	[Valid=0 /-] [Invalid=305 /-]

Value	Label	Cases	Percentage
1	男	0	
2	女	0	

v2674: Q5-13-(14). 轉投資的決定(指家庭事業以外的投資)的家屬以外的合夥人是男是女(商業、製造業共用)

Value	Label	Cases	Percentage
3	男或女	0	
8	未答	0	
9	不適用	305	

Warning: these figures indicate the number of cases found in the data file. They cannot be interpreted as summary statistics of the population of interest.

v2675: Q5-13-(14). 轉投資的決定(指家庭事業以外的投資)的外僱員工是男是女(商業、製造業共用)

Information	[Type= discrete] [Format=numeric] [Range= 1-3] [Missing=* /8/9]
Statistics [NW/ W]	[Valid=0 /-] [Invalid=305 /-]

Value	Label	Cases	Percentage
1	男	0	
2	女	0	
3	男或女	0	
8	未答	0	
9	不適用	305	

Warning: these figures indicate the number of cases found in the data file. They cannot be interpreted as summary statistics of the population of interest.

v2676: Q5-13-(15). 是否關於擴大經營,縮減規模或歇業的決定的決策項目(商業、製造業共用)

Information	[Type= discrete] [Format=numeric] [Range= 0-1] [Missing=* /8/9]
Statistics [NW/ W]	[Valid=303 /-] [Invalid=2 /-]

Value	Label	Cases	Percentage
0	否	96	31.7%
1	是	207	68.3%
9	不適用	2	

Warning: these figures indicate the number of cases found in the data file. They cannot be interpreted as summary statistics of the population of interest.

v2677: Q5-13-(15). 關於擴大經營,縮減規模或歇業的決定是否是負責人(商業、製造業共用)

Information	[Type= discrete] [Format=numeric] [Range= 0-1] [Missing=* /8/9]
Statistics [NW/ W]	[Valid=207 /-] [Invalid=98 /-]

Value	Label	Cases	Percentage
0	否	6	2.9%
1	是	201	97.1%
9	不適用	98	

Warning: these figures indicate the number of cases found in the data file. They cannot be interpreted as summary statistics of the population of interest.

v2678: Q5-13-(15). 關於擴大經營,縮減規模或歇業的決定是否是負責人配偶(商業、製造業共用)

Information	[Type= discrete] [Format=numeric] [Range= 0-1] [Missing=* /8/9]
Statistics [NW/ W]	[Valid=202 /-] [Invalid=103 /-]

Value	Label	Cases	Percentage
0	否	82	40.6%
1	是	120	59.4%
9	不適用	103	

Warning: these figures indicate the number of cases found in the data file. They cannot be interpreted as summary statistics of the population of interest.

v2679: Q5-13-(15). 關於擴大經營,縮減規模或歇業的決定的員工,是否是家屬(商業、製造業共用)

Information	[Type= discrete] [Format=numeric] [Range= 0-1] [Missing=* /8/9]
Statistics [NW/ W]	[Valid=5 /-] [Invalid=300 /-]

v2679: Q5-13-(15). 關於擴大經營,縮減規模或歇業的決定的員工,是否是家屬(商業、製造業共用)

Value	Label	Cases	Percentage
0	否	4	80.0%
1	是	1	20.0%
9	不適用	300	

Warning: these figures indicate the number of cases found in the data file. They cannot be interpreted as summary statistics of the population of interest.

v2680: Q5-13-(15). 關於擴大經營,縮減規模或歇業的決定的家屬是哪一位1(商業、製造業共用)

Information	[Type= discrete] [Format=numeric] [Range= 1-16] [Missing=* /88/99]
Statistics [NW/ W]	[Valid=7 /-] [Invalid=298 /-]

Value	Label	Cases	Percentage
1	夫方父親	3	42.9%
2	夫方母親	0	
3	夫之兄弟	1	14.3%
4	夫之姊妹	1	14.3%
5	妻方父親	0	
6	妻方母親	0	
7	妻方兄弟	0	
8	妻方姊妹	0	
9	已婚兒子	0	
10	已婚女兒	1	14.3%
11	未婚兒子	1	14.3%
12	未婚女兒	0	
13	媳婦	0	
14	女婿	0	
15	夫方親戚	0	
16	妻方親戚	0	
88	未答	0	
99	不適用	298	

Warning: these figures indicate the number of cases found in the data file. They cannot be interpreted as summary statistics of the population of interest.

v2681: Q5-13-(15). 關於擴大經營,縮減規模或歇業的決定的家屬是哪一位2(商業、製造業共用)

Information	[Type= discrete] [Format=numeric] [Range= 1-16] [Missing=* /88/99]
Statistics [NW/ W]	[Valid=1 /-] [Invalid=304 /-]

Value	Label	Cases	Percentage
1	夫方父親	0	
2	夫方母親	1	100.0%
3	夫之兄弟	0	
4	夫之姊妹	0	
5	妻方父親	0	
6	妻方母親	0	
7	妻方兄弟	0	
8	妻方姊妹	0	
9	已婚兒子	0	
10	已婚女兒	0	
11	未婚兒子	0	
12	未婚女兒	0	

v2681: Q5-13-(15). 關於擴大經營, 縮減規模或歇業的決定的家屬是哪一位2(商業、製造業共用)

Value	Label	Cases	Percentage
13	媳婦	0	
14	女婿	0	
15	夫方親戚	0	
16	妻方親戚	0	
88	未答	0	
99	不適用	304	

Warning: these figures indicate the number of cases found in the data file. They cannot be interpreted as summary statistics of the population of interest.

v2682: Q5-13-(15). 關於擴大經營, 縮減規模或歇業的決定的家屬是哪一位3(商業、製造業共用)

Information	[Type= discrete] [Format=numeric] [Range= 1-16] [Missing=* /88/99]
--------------------	--

Statistics [NW/ W]	[Valid=0 /-] [Invalid=305 /-]
---------------------------	-------------------------------

Value	Label	Cases	Percentage
1	夫方父親	0	
2	夫方母親	0	
3	夫之兄弟	0	
4	夫之姊妹	0	
5	妻方父親	0	
6	妻方母親	0	
7	妻方兄弟	0	
8	妻方姊妹	0	
9	已婚兒子	0	
10	已婚女兒	0	
11	未婚兒子	0	
12	未婚女兒	0	
13	媳婦	0	
14	女婿	0	
15	夫方親戚	0	
16	妻方親戚	0	
88	未答	0	
99	不適用	305	

Warning: these figures indicate the number of cases found in the data file. They cannot be interpreted as summary statistics of the population of interest.

v2683: Q5-13-(15). 關於擴大經營, 縮減規模或歇業的決定的家屬的合夥人是哪一位1(商業、製造業共用)

Information	[Type= discrete] [Format=numeric] [Range= 1-16] [Missing=* /88/99]
--------------------	--

Statistics [NW/ W]	[Valid=6 /-] [Invalid=299 /-]
---------------------------	-------------------------------

Value	Label	Cases	Percentage
1	夫方父親	0	
2	夫方母親	0	
3	夫之兄弟	5	83.3%
4	夫之姊妹	0	
5	妻方父親	0	
6	妻方母親	0	
7	妻方兄弟	1	16.7%
8	妻方姊妹	0	
9	已婚兒子	0	
10	已婚女兒	0	

v2683: Q5-13-(15). 關於擴大經營, 縮減規模或歇業的決定的家屬的合夥人是哪一位1(商業、製造業共用)

Value	Label	Cases	Percentage
11	未婚兒子	0	
12	未婚女兒	0	
13	媳婦	0	
14	女婿	0	
15	夫方親戚	0	
16	妻方親戚	0	
88	未答	0	
99	不適用	299	

Warning: these figures indicate the number of cases found in the data file. They cannot be interpreted as summary statistics of the population of interest.

v2684: Q5-13-(15). 關於擴大經營, 縮減規模或歇業的決定的家屬的合夥人是哪一位2(商業、製造業共用)

Information	[Type= discrete] [Format=numeric] [Range= 1-16] [Missing=*/88/99]
Statistics [NW/ W]	[Valid=0 /-] [Invalid=305 /-]

Value	Label	Cases	Percentage
1	夫方父親	0	
2	夫方母親	0	
3	夫之兄弟	0	
4	夫之姊妹	0	
5	妻方父親	0	
6	妻方母親	0	
7	妻方兄弟	0	
8	妻方姊妹	0	
9	已婚兒子	0	
10	已婚女兒	0	
11	未婚兒子	0	
12	未婚女兒	0	
13	媳婦	0	
14	女婿	0	
15	夫方親戚	0	
16	妻方親戚	0	
88	未答	0	
99	不適用	305	

Warning: these figures indicate the number of cases found in the data file. They cannot be interpreted as summary statistics of the population of interest.

v2685: Q5-13-(15). 關於擴大經營, 縮減規模或歇業的決定的家屬的合夥人是哪一位3(商業、製造業共用)

Information	[Type= discrete] [Format=numeric] [Range= 1-16] [Missing=*/88/99]
Statistics [NW/ W]	[Valid=0 /-] [Invalid=305 /-]

Value	Label	Cases	Percentage
1	夫方父親	0	
2	夫方母親	0	
3	夫之兄弟	0	
4	夫之姊妹	0	
5	妻方父親	0	
6	妻方母親	0	
7	妻方兄弟	0	
8	妻方姊妹	0	

v2685: Q5-13-(15). 關於擴大經營, 縮減規模或歇業的決定的家屬的合夥人是哪一位3(商業、製造業共用)

Value	Label	Cases	Percentage
9	已婚兒子	0	
10	已婚女兒	0	
11	未婚兒子	0	
12	未婚女兒	0	
13	媳婦	0	
14	女婿	0	
15	夫方親戚	0	
16	妻方親戚	0	
88	未答	0	
99	不適用	305	

Warning: these figures indicate the number of cases found in the data file. They cannot be interpreted as summary statistics of the population of interest.

v2686: Q5-13-(15). 關於擴大經營, 縮減規模或歇業的家屬以外的合夥人是男是女(商業、製造業共用)

Information	[Type= discrete] [Format=numeric] [Range= 1-3] [Missing=* /8/9]
Statistics [NW/ W]	[Valid=3 /-] [Invalid=302 /-]

Value	Label	Cases	Percentage
1	男	3	100.0%
2	女	0	
3	男或女	0	
8	未答	0	
9	不適用	302	

Warning: these figures indicate the number of cases found in the data file. They cannot be interpreted as summary statistics of the population of interest.

v2687: Q5-13-(15). 關於擴大經營, 縮減規模或歇業的外僱員工是男是女(商業、製造業共用)

Information	[Type= discrete] [Format=numeric] [Range= 1-3] [Missing=* /8/9]
Statistics [NW/ W]	[Valid=0 /-] [Invalid=305 /-]

Value	Label	Cases	Percentage
1	男	0	
2	女	0	
3	男或女	0	
8	未答	0	
9	不適用	305	

Warning: these figures indicate the number of cases found in the data file. They cannot be interpreted as summary statistics of the population of interest.

v2688: Q5-13-(16). 是否有公司(商店)的中工作內容的決策項目(商業、製造業共用)

Information	[Type= discrete] [Format=numeric] [Range= 0-1] [Missing=* /8/9]
Statistics [NW/ W]	[Valid=23 /-] [Invalid=282 /-]

Value	Label	Cases	Percentage
0	否	10	43.5%
1	是	13	56.5%
9	不適用	282	

Warning: these figures indicate the number of cases found in the data file. They cannot be interpreted as summary statistics of the population of interest.

v2689: Q5-13-(16). 公司(商店)的中工作內容的決定是否是負責人(商業、製造業共用)

Information	[Type= discrete] [Format=numeric] [Range= 0-1] [Missing=* /8/9]
Statistics [NW/ W]	[Valid=13 /-] [Invalid=292 /-]

v2689: Q5-13-(16). 公司(商店)的中工作內容的決定是否是負責人(商業、製造業共用)

Value	Label	Cases	Percentage
0	否	0	
1	是	13	100.0%
9	不適用	292	

Warning: these figures indicate the number of cases found in the data file. They cannot be interpreted as summary statistics of the population of interest.

v2690: Q5-13-(16). 公司(商店)的中工作內容的分配與調整是否是負責人配偶(商業、製造業共用)

Information	[Type= discrete] [Format=numeric] [Range= 0-1] [Missing=* /8/9]
Statistics [NW/ W]	[Valid=13 /-] [Invalid=292 /-]

Value	Label	Cases	Percentage
0	否	7	53.8%
1	是	6	46.2%
9	不適用	292	

Warning: these figures indicate the number of cases found in the data file. They cannot be interpreted as summary statistics of the population of interest.

v2691: Q5-13-(16). 公司(商店)的中工作內容的分配與調整的員工, 是否是家屬(商業、製造業共用)

Information	[Type= discrete] [Format=numeric] [Range= 0-1] [Missing=* /8/9]
Statistics [NW/ W]	[Valid=0 /-] [Invalid=305 /-]

Value	Label	Cases	Percentage
0	否	0	
1	是	0	
9	不適用	305	

Warning: these figures indicate the number of cases found in the data file. They cannot be interpreted as summary statistics of the population of interest.

v2692: Q5-13-(16). 關於公司(商店)的中工作內容的分配與調整的家屬是哪一位1(商業、製造業共用)

Information	[Type= discrete] [Format=numeric] [Range= 1-16] [Missing=* /88/99]
Statistics [NW/ W]	[Valid=0 /-] [Invalid=305 /-]

Value	Label	Cases	Percentage
1	夫方父親	0	
2	夫方母親	0	
3	夫之兄弟	0	
4	夫之姊妹	0	
5	妻方父親	0	
6	妻方母親	0	
7	妻方兄弟	0	
8	妻方姊妹	0	
9	已婚兒子	0	
10	已婚女兒	0	
11	未婚兒子	0	
12	未婚女兒	0	
13	媳婦	0	
14	女婿	0	
15	夫方親戚	0	
16	妻方親戚	0	
88	未答	0	
99	不適用	305	

Warning: these figures indicate the number of cases found in the data file. They cannot be interpreted as summary statistics of the population of interest.

v2693: Q5-13-(16). 關於公司(商店)的中工作內容的分配與調整的家屬是哪一位2(商業、製造業共用)

Information	[Type= discrete] [Format=numeric] [Range= 1-16] [Missing=*/88/99]
Statistics [NW/ W]	[Valid=0 /-] [Invalid=305 /-]

Value	Label	Cases	Percentage
1	夫方父親	0	
2	夫方母親	0	
3	夫之兄弟	0	
4	夫之姊妹	0	
5	妻方父親	0	
6	妻方母親	0	
7	妻方兄弟	0	
8	妻方姊妹	0	
9	已婚兒子	0	
10	已婚女兒	0	
11	未婚兒子	0	
12	未婚女兒	0	
13	媳婦	0	
14	女婿	0	
15	夫方親戚	0	
16	妻方親戚	0	
88	未答	0	
99	不適用	305	

Warning: these figures indicate the number of cases found in the data file. They cannot be interpreted as summary statistics of the population of interest.

v2694: Q5-13-(16). 關於公司(商店)的中工作內容的分配與調整的家屬是哪一位3(商業、製造業共用)

Information	[Type= discrete] [Format=numeric] [Range= 1-16] [Missing=*/88/99]
Statistics [NW/ W]	[Valid=0 /-] [Invalid=305 /-]

Value	Label	Cases	Percentage
1	夫方父親	0	
2	夫方母親	0	
3	夫之兄弟	0	
4	夫之姊妹	0	
5	妻方父親	0	
6	妻方母親	0	
7	妻方兄弟	0	
8	妻方姊妹	0	
9	已婚兒子	0	
10	已婚女兒	0	
11	未婚兒子	0	
12	未婚女兒	0	
13	媳婦	0	
14	女婿	0	
15	夫方親戚	0	
16	妻方親戚	0	
88	未答	0	
99	不適用	305	

Warning: these figures indicate the number of cases found in the data file. They cannot be interpreted as summary statistics of the population of interest.

v2695: Q5-13-(16). 關於公司(商店)的中工作內容的分配與調整的家屬的合夥人是哪一位1(商業、製造業共用)

Information	[Type= discrete] [Format=numeric] [Range= 1-16] [Missing=*/88/99]
Statistics [NW/ W]	[Valid=1 /-] [Invalid=304 /-]

Value	Label	Cases	Percentage
1	夫方父親	0	
2	夫方母親	0	
3	夫之兄弟	0	
4	夫之姊妹	0	
5	妻方父親	0	
6	妻方母親	0	
7	妻方兄弟	1	100.0%
8	妻方姊妹	0	
9	已婚兒子	0	
10	已婚女兒	0	
11	未婚兒子	0	
12	未婚女兒	0	
13	媳婦	0	
14	女婿	0	
15	夫方親戚	0	
16	妻方親戚	0	
88	未答	0	
99	不適用	304	

Warning: these figures indicate the number of cases found in the data file. They cannot be interpreted as summary statistics of the population of interest.

v2696: Q5-13-(16). 關於公司(商店)的中工作內容的分配與調整的家屬的合夥人是哪一位2(商業、製造業共用)

Information	[Type= discrete] [Format=numeric] [Range= 1-16] [Missing=*/88/99]
Statistics [NW/ W]	[Valid=0 /-] [Invalid=305 /-]

Value	Label	Cases	Percentage
1	夫方父親	0	
2	夫方母親	0	
3	夫之兄弟	0	
4	夫之姊妹	0	
5	妻方父親	0	
6	妻方母親	0	
7	妻方兄弟	0	
8	妻方姊妹	0	
9	已婚兒子	0	
10	已婚女兒	0	
11	未婚兒子	0	
12	未婚女兒	0	
13	媳婦	0	
14	女婿	0	
15	夫方親戚	0	
16	妻方親戚	0	
88	未答	0	
99	不適用	305	

Warning: these figures indicate the number of cases found in the data file. They cannot be interpreted as summary statistics of the population of interest.

v2697: Q5-13-(16). 關於公司(商店)的中工作內容的分配與調整的家屬的合夥人是哪一位3(商業、製造業共用)

Information	[Type= discrete] [Format=numeric] [Range= 1-16] [Missing=*/88/99]
Statistics [NW/ W]	[Valid=0 /-] [Invalid=305 /-]

Value	Label	Cases	Percentage
1	夫方父親	0	
2	夫方母親	0	
3	夫之兄弟	0	
4	夫之姊妹	0	
5	妻方父親	0	
6	妻方母親	0	
7	妻方兄弟	0	
8	妻方姊妹	0	
9	已婚兒子	0	
10	已婚女兒	0	
11	未婚兒子	0	
12	未婚女兒	0	
13	媳婦	0	
14	女婿	0	
15	夫方親戚	0	
16	妻方親戚	0	
88	未答	0	
99	不適用	305	

Warning: these figures indicate the number of cases found in the data file. They cannot be interpreted as summary statistics of the population of interest.

v2698: Q5-13-(16). 關於公司(商店)的中工作內容的分配與調整的家屬以外的合夥人是男是女(商業、製造業共用)

Information	[Type= discrete] [Format=numeric] [Range= 1-3] [Missing=*/8/9]
Statistics [NW/ W]	[Valid=0 /-] [Invalid=305 /-]

Value	Label	Cases	Percentage
1	男	0	
2	女	0	
3	男或女	0	
8	未答	0	
9	不適用	305	

Warning: these figures indicate the number of cases found in the data file. They cannot be interpreted as summary statistics of the population of interest.

v2699: Q5-13-(16). 關於公司(商店)的中工作內容的分配與調整的外僱員工是男是女(商業、製造業共用)

Information	[Type= discrete] [Format=numeric] [Range= 1-3] [Missing=*/8/9]
Statistics [NW/ W]	[Valid=2 /-] [Invalid=303 /-]

Value	Label	Cases	Percentage
1	男	2	100.0%
2	女	0	
3	男或女	0	
8	未答	0	
9	不適用	303	

Warning: these figures indicate the number of cases found in the data file. They cannot be interpreted as summary statistics of the population of interest.

wpcharge: 建構變項: 在開始經營家庭事業時,誰是主要負責人(商業、製造業共用)

Information	[Type= discrete] [Format=numeric] [Range= 1-2] [Missing=*
--------------------	---

# wpcharge: 建構變項: 在開始經營家庭事業時, 誰是主要負責人(商業、製造業共用)			
Statistics [NW/ W]		[Valid=305 /-] [Invalid=0 /-]	
Value	Label	Cases	Percentage
1	丈夫	298	97.7%
2	妻子	7	2.3%
<i>Warning: these figures indicate the number of cases found in the data file. They cannot be interpreted as summary statistics of the population of interest.</i>			
# v2700: Q5-13-(17). 是否有員工的任用的決策項目(商業、製造業共用)			
Information		[Type= discrete] [Format=numeric] [Range= 0-1] [Missing=* /8/9]	
Statistics [NW/ W]		[Valid=106 /-] [Invalid=199 /-]	
Value	Label	Cases	Percentage
0	否	47	44.3%
1	是	59	55.7%
9	不適用	199	
<i>Warning: these figures indicate the number of cases found in the data file. They cannot be interpreted as summary statistics of the population of interest.</i>			
# v2701: Q5-13-(17). 員工的任用的決定是否是負責人(商業、製造業共用)			
Information		[Type= discrete] [Format=numeric] [Range= 0-1] [Missing=* /8/9]	
Statistics [NW/ W]		[Valid=59 /-] [Invalid=246 /-]	
Value	Label	Cases	Percentage
0	否	5	8.5%
1	是	54	91.5%
9	不適用	246	
<i>Warning: these figures indicate the number of cases found in the data file. They cannot be interpreted as summary statistics of the population of interest.</i>			
# v2702: Q5-13-(17). 員工的任用是否是負責人配偶(商業、製造業共用)			
Information		[Type= discrete] [Format=numeric] [Range= 0-1] [Missing=* /8/9]	
Statistics [NW/ W]		[Valid=59 /-] [Invalid=246 /-]	
Value	Label	Cases	Percentage
0	否	23	39.0%
1	是	36	61.0%
9	不適用	246	
<i>Warning: these figures indicate the number of cases found in the data file. They cannot be interpreted as summary statistics of the population of interest.</i>			
# v2703: Q5-13-(17). 員工任用的員工, 是否是家屬(商業、製造業共用)			
Information		[Type= discrete] [Format=numeric] [Range= 0-1] [Missing=* /8/9]	
Statistics [NW/ W]		[Valid=0 /-] [Invalid=305 /-]	
Value	Label	Cases	Percentage
0	否	0	
1	是	0	
9	不適用	305	
<i>Warning: these figures indicate the number of cases found in the data file. They cannot be interpreted as summary statistics of the population of interest.</i>			
# v2704: Q5-13-(17). 員工任用的家屬是哪一位1(商業、製造業共用)			
Information		[Type= discrete] [Format=numeric] [Range= 1-16] [Missing=* /88/99]	
Statistics [NW/ W]		[Valid=1 /-] [Invalid=304 /-]	
Value	Label	Cases	Percentage
1	夫方父親	1	100.0%

v2704: Q5-13-(17). 員工任用的家屬是哪一位1(商業、製造業共用)

Value	Label	Cases	Percentage
2	夫方母親	0	
3	夫之兄弟	0	
4	夫之姊妹	0	
5	妻方父親	0	
6	妻方母親	0	
7	妻方兄弟	0	
8	妻方姊妹	0	
9	已婚兒子	0	
10	已婚女兒	0	
11	未婚兒子	0	
12	未婚女兒	0	
13	媳婦	0	
14	女婿	0	
15	夫方親戚	0	
16	妻方親戚	0	
88	未答	0	
99	不適用	304	

Warning: these figures indicate the number of cases found in the data file. They cannot be interpreted as summary statistics of the population of interest.

v2705: Q5-13-(17). 員工任用的家屬是哪一位2(商業、製造業共用)

Information	[Type= discrete] [Format=numeric] [Range= 1-16] [Missing=*/88/99]
--------------------	---

Statistics [NW/ W]	[Valid=0 /-] [Invalid=305 /-]
---------------------------	-------------------------------

Value	Label	Cases	Percentage
1	夫方父親	0	
2	夫方母親	0	
3	夫之兄弟	0	
4	夫之姊妹	0	
5	妻方父親	0	
6	妻方母親	0	
7	妻方兄弟	0	
8	妻方姊妹	0	
9	已婚兒子	0	
10	已婚女兒	0	
11	未婚兒子	0	
12	未婚女兒	0	
13	媳婦	0	
14	女婿	0	
15	夫方親戚	0	
16	妻方親戚	0	
88	未答	0	
99	不適用	305	

Warning: these figures indicate the number of cases found in the data file. They cannot be interpreted as summary statistics of the population of interest.

v2706: Q5-13-(17). 員工任用的家屬是哪一位3(商業、製造業共用)

Information	[Type= discrete] [Format=numeric] [Range= 1-16] [Missing=*/88/99]
--------------------	---

Statistics [NW/ W]	[Valid=0 /-] [Invalid=305 /-]
---------------------------	-------------------------------

v2706: Q5-13-(17). 員工任用的家屬是哪一位3(商業、製造業共用)

Value	Label	Cases	Percentage
1	夫方父親	0	
2	夫方母親	0	
3	夫之兄弟	0	
4	夫之姊妹	0	
5	妻方父親	0	
6	妻方母親	0	
7	妻方兄弟	0	
8	妻方姊妹	0	
9	已婚兒子	0	
10	已婚女兒	0	
11	未婚兒子	0	
12	未婚女兒	0	
13	媳婦	0	
14	女婿	0	
15	夫方親戚	0	
16	妻方親戚	0	
88	未答	0	
99	不適用	305	

Warning: these figures indicate the number of cases found in the data file. They cannot be interpreted as summary statistics of the population of interest.

v2707: Q5-13-(17). 員工任用的家屬的合夥人是哪一位1(商業、製造業共用)

Information	[Type= discrete] [Format=numeric] [Range= 1-16] [Missing=*/88/99]
Statistics [NW/ W]	[Valid=2 /-] [Invalid=303 /-]

Value	Label	Cases	Percentage
1	夫方父親	0	
2	夫方母親	0	
3	夫之兄弟	1	50.0%
4	夫之姊妹	1	50.0%
5	妻方父親	0	
6	妻方母親	0	
7	妻方兄弟	0	
8	妻方姊妹	0	
9	已婚兒子	0	
10	已婚女兒	0	
11	未婚兒子	0	
12	未婚女兒	0	
13	媳婦	0	
14	女婿	0	
15	夫方親戚	0	
16	妻方親戚	0	
88	未答	0	
99	不適用	303	

Warning: these figures indicate the number of cases found in the data file. They cannot be interpreted as summary statistics of the population of interest.

v2708: Q5-13-(17). 員工任用的家屬的合夥人是哪一位2(商業、製造業共用)

Information	[Type= discrete] [Format=numeric] [Range= 1-16] [Missing=*/88/99]
--------------------	---

v2708: Q5-13-(17). 員工任用的家屬的合夥人是哪一位2(商業、製造業共用)

Statistics [NW/ W] [Valid=0 /-] [Invalid=305 /-]

Value	Label	Cases	Percentage
1	夫方父親	0	
2	夫方母親	0	
3	夫之兄弟	0	
4	夫之姊妹	0	
5	妻方父親	0	
6	妻方母親	0	
7	妻方兄弟	0	
8	妻方姊妹	0	
9	已婚兒子	0	
10	已婚女兒	0	
11	未婚兒子	0	
12	未婚女兒	0	
13	媳婦	0	
14	女婿	0	
15	夫方親戚	0	
16	妻方親戚	0	
88	未答	0	
99	不適用	305	

Warning: these figures indicate the number of cases found in the data file. They cannot be interpreted as summary statistics of the population of interest.

v2709: Q5-13-(17). 員工任用的家屬的合夥人是哪一位3(商業、製造業共用)

Information [Type= discrete] [Format=numeric] [Range= 1-16] [Missing=*/88/99]

Statistics [NW/ W] [Valid=0 /-] [Invalid=305 /-]

Value	Label	Cases	Percentage
1	夫方父親	0	
2	夫方母親	0	
3	夫之兄弟	0	
4	夫之姊妹	0	
5	妻方父親	0	
6	妻方母親	0	
7	妻方兄弟	0	
8	妻方姊妹	0	
9	已婚兒子	0	
10	已婚女兒	0	
11	未婚兒子	0	
12	未婚女兒	0	
13	媳婦	0	
14	女婿	0	
15	夫方親戚	0	
16	妻方親戚	0	
88	未答	0	
99	不適用	305	

Warning: these figures indicate the number of cases found in the data file. They cannot be interpreted as summary statistics of the population of interest.

v2710: Q5-13-(17). 員工任用的家屬以外的合夥人是男是女(商業、製造業共用)

Information [Type= discrete] [Format=numeric] [Range= 1-3] [Missing=*/8/9]

Statistics [NW/ W] [Valid=0 /-] [Invalid=305 /-]

Value	Label	Cases	Percentage
1	男	0	
2	女	0	
3	男或女	0	
8	未答	0	
9	不適用	305	

Warning: these figures indicate the number of cases found in the data file. They cannot be interpreted as summary statistics of the population of interest.

v2711: Q5-13-(17). 員工任用的外僱員工是男是女(商業、製造業共用)

Information [Type= discrete] [Format=numeric] [Range= 1-3] [Missing=*/8/9]

Statistics [NW/ W] [Valid=1 /-] [Invalid=304 /-]

Value	Label	Cases	Percentage
1	男	1	100.0%
2	女	0	
3	男或女	0	
8	未答	0	
9	不適用	304	

Warning: these figures indicate the number of cases found in the data file. They cannot be interpreted as summary statistics of the population of interest.

v2712: Q5-13-(18). 是否有親戚工的任用的決策項目(商業、製造業共用)

Information [Type= discrete] [Format=numeric] [Range= 0-1] [Missing=*/8/9]

Statistics [NW/ W] [Valid=105 /-] [Invalid=200 /-]

Value	Label	Cases	Percentage
0	否	72	68.6%
1	是	33	31.4%
9	不適用	200	

Warning: these figures indicate the number of cases found in the data file. They cannot be interpreted as summary statistics of the population of interest.

v2713: Q5-13-(18). 親戚工的任用是否是負責人(商業、製造業共用)

Information [Type= discrete] [Format=numeric] [Range= 0-1] [Missing=*/8/9]

Statistics [NW/ W] [Valid=33 /-] [Invalid=272 /-]

Value	Label	Cases	Percentage
0	否	3	9.1%
1	是	30	90.9%
9	不適用	272	

Warning: these figures indicate the number of cases found in the data file. They cannot be interpreted as summary statistics of the population of interest.

v2714: Q5-13-(18). 親戚工的任用是否是負責人配偶(商業、製造業共用)

Information [Type= discrete] [Format=numeric] [Range= 0-1] [Missing=*/8/9]

Statistics [NW/ W] [Valid=33 /-] [Invalid=272 /-]

Value	Label	Cases	Percentage
0	否	10	30.3%
1	是	23	69.7%
9	不適用	272	

Warning: these figures indicate the number of cases found in the data file. They cannot be interpreted as summary statistics of the population of interest.

v2715: Q5-13-(18). 親戚工的任用的員工, 是否是家屬(商業、製造業共用)

Information [Type= discrete] [Format=numeric] [Range= 0-1] [Missing=*/8/9]

Statistics [NW/ W] [Valid=0 /-] [Invalid=305 /-]

Value	Label	Cases	Percentage
0	否	0	
1	是	0	
9	不適用	305	

Warning: these figures indicate the number of cases found in the data file. They cannot be interpreted as summary statistics of the population of interest.

v2716: Q5-13-(18). 親戚工的任用的家屬是哪一位1(商業、製造業共用)

Information [Type= discrete] [Format=numeric] [Range= 1-16] [Missing=*/88/99]

Statistics [NW/ W] [Valid=0 /-] [Invalid=305 /-]

Value	Label	Cases	Percentage
1	夫方父親	0	
2	夫方母親	0	
3	夫之兄弟	0	
4	夫之姊妹	0	
5	妻方父親	0	
6	妻方母親	0	
7	妻方兄弟	0	
8	妻方姊妹	0	
9	已婚兒子	0	
10	已婚女兒	0	
11	未婚兒子	0	
12	未婚女兒	0	
13	媳婦	0	
14	女婿	0	
15	夫方親戚	0	
16	妻方親戚	0	

v2716: Q5-13-(18). 親戚工的任用的家屬是哪一位1(商業、製造業共用)

Value	Label	Cases	Percentage
88	未答	0	
99	不適用	305	

Warning: these figures indicate the number of cases found in the data file. They cannot be interpreted as summary statistics of the population of interest.

v2717: Q5-13-(18). 親戚工的任用的家屬是哪一位2(商業、製造業共用)

Information	[Type= discrete] [Format=numeric] [Range= 1-16] [Missing=*/88/99]
Statistics [NW/ W]	[Valid=0 /-] [Invalid=305 /-]

Value	Label	Cases	Percentage
1	夫方父親	0	
2	夫方母親	0	
3	夫之兄弟	0	
4	夫之姊妹	0	
5	妻方父親	0	
6	妻方母親	0	
7	妻方兄弟	0	
8	妻方姊妹	0	
9	已婚兒子	0	
10	已婚女兒	0	
11	未婚兒子	0	
12	未婚女兒	0	
13	媳婦	0	
14	女婿	0	
15	夫方親戚	0	
16	妻方親戚	0	
88	未答	0	
99	不適用	305	

Warning: these figures indicate the number of cases found in the data file. They cannot be interpreted as summary statistics of the population of interest.

v2718: Q5-13-(18). 親戚工的任用的家屬是哪一位3(商業、製造業共用)

Information	[Type= discrete] [Format=numeric] [Range= 1-16] [Missing=*/88/99]
Statistics [NW/ W]	[Valid=0 /-] [Invalid=305 /-]

Value	Label	Cases	Percentage
1	夫方父親	0	
2	夫方母親	0	
3	夫之兄弟	0	
4	夫之姊妹	0	
5	妻方父親	0	
6	妻方母親	0	
7	妻方兄弟	0	
8	妻方姊妹	0	
9	已婚兒子	0	
10	已婚女兒	0	
11	未婚兒子	0	
12	未婚女兒	0	
13	媳婦	0	
14	女婿	0	

v2718: Q5-13-(18). 親戚工的任用的家屬是哪一位3(商業、製造業共用)

Value	Label	Cases	Percentage
15	夫方親戚	0	
16	妻方親戚	0	
88	未答	0	
99	不適用	305	

Warning: these figures indicate the number of cases found in the data file. They cannot be interpreted as summary statistics of the population of interest.

v2719: Q5-13-(18). 親戚工的任用的家屬的合夥人是哪一位1(商業、製造業共用)

Information	[Type= discrete] [Format=numeric] [Range= 1-16] [Missing=*/88/99]
Statistics [NW/ W]	[Valid=2 /-] [Invalid=303 /-]

Value	Label	Cases	Percentage
1	夫方父親	0	
2	夫方母親	0	
3	夫之兄弟	1	50.0%
4	夫之姊妹	1	50.0%
5	妻方父親	0	
6	妻方母親	0	
7	妻方兄弟	0	
8	妻方姊妹	0	
9	已婚兒子	0	
10	已婚女兒	0	
11	未婚兒子	0	
12	未婚女兒	0	
13	媳婦	0	
14	女婿	0	
15	夫方親戚	0	
16	妻方親戚	0	
88	未答	0	
99	不適用	303	

Warning: these figures indicate the number of cases found in the data file. They cannot be interpreted as summary statistics of the population of interest.

v2720: Q5-13-(18). 親戚工的任用的家屬的合夥人是哪一位2(商業、製造業共用)

Information	[Type= discrete] [Format=numeric] [Range= 1-16] [Missing=*/88/99]
Statistics [NW/ W]	[Valid=0 /-] [Invalid=305 /-]

Value	Label	Cases	Percentage
1	夫方父親	0	
2	夫方母親	0	
3	夫之兄弟	0	
4	夫之姊妹	0	
5	妻方父親	0	
6	妻方母親	0	
7	妻方兄弟	0	
8	妻方姊妹	0	
9	已婚兒子	0	
10	已婚女兒	0	
11	未婚兒子	0	
12	未婚女兒	0	

v2720: Q5-13-(18). 親戚工的任用的家屬的合夥人是哪一位2(商業、製造業共用)

Value	Label	Cases	Percentage
13	媳婦	0	
14	女婿	0	
15	夫方親戚	0	
16	妻方親戚	0	
88	未答	0	
99	不適用	305	

Warning: these figures indicate the number of cases found in the data file. They cannot be interpreted as summary statistics of the population of interest.

v2721: Q5-13-(18). 親戚工的任用的家屬的合夥人是哪一位3(商業、製造業共用)

Information	[Type= discrete] [Format=numeric] [Range= 1-16] [Missing=* /88/99]
Statistics [NW/ W]	[Valid=0 /-] [Invalid=305 /-]

Value	Label	Cases	Percentage
1	夫方父親	0	
2	夫方母親	0	
3	夫之兄弟	0	
4	夫之姊妹	0	
5	妻方父親	0	
6	妻方母親	0	
7	妻方兄弟	0	
8	妻方姊妹	0	
9	已婚兒子	0	
10	已婚女兒	0	
11	未婚兒子	0	
12	未婚女兒	0	
13	媳婦	0	
14	女婿	0	
15	夫方親戚	0	
16	妻方親戚	0	
88	未答	0	
99	不適用	305	

Warning: these figures indicate the number of cases found in the data file. They cannot be interpreted as summary statistics of the population of interest.

v2722: Q5-13-(18). 親戚工的任用的家屬以外的合夥人是男是女(商業、製造業共用)

Information	[Type= discrete] [Format=numeric] [Range= 1-3] [Missing=* /8/9]
Statistics [NW/ W]	[Valid=0 /-] [Invalid=305 /-]

Value	Label	Cases	Percentage
1	男	0	
2	女	0	
3	男或女	0	
8	未答	0	
9	不適用	305	

Warning: these figures indicate the number of cases found in the data file. They cannot be interpreted as summary statistics of the population of interest.

v2723: Q5-13-(18). 親戚工的任用的家屬以外的外僱員工是男是女(商業、製造業共用)

Information	[Type= discrete] [Format=numeric] [Range= 1-3] [Missing=* /8/9]
Statistics [NW/ W]	[Valid=0 /-] [Invalid=305 /-]

v2723: Q5-13-(18). 親戚工的任用的家屬以外的外僱員工是男是女(商業、製造業共用)

Value	Label	Cases	Percentage
1	男	0	
2	女	0	
3	男或女	0	
8	未答	0	
9	不適用	305	

Warning: these figures indicate the number of cases found in the data file. They cannot be interpreted as summary statistics of the population of interest.

v2724: Q5-13-(19). 是否有員工薪水調整的決策項目(商業、製造業共用)

Information	[Type= discrete] [Format=numeric] [Range= 0-1] [Missing=* /8/9]
Statistics [NW/ W]	[Valid=106 /-] [Invalid=199 /-]

Value	Label	Cases	Percentage
0	否	48	45.3%
1	是	58	54.7%
9	不適用	199	

Warning: these figures indicate the number of cases found in the data file. They cannot be interpreted as summary statistics of the population of interest.

v2725: Q5-13-(19). 員工薪水調整是否是負責人(商業、製造業共用)

Information	[Type= discrete] [Format=numeric] [Range= 0-1] [Missing=* /8/9]
Statistics [NW/ W]	[Valid=58 /-] [Invalid=247 /-]

Value	Label	Cases	Percentage
0	否	3	5.2%
1	是	55	94.8%
9	不適用	247	

Warning: these figures indicate the number of cases found in the data file. They cannot be interpreted as summary statistics of the population of interest.

v2726: Q5-13-(19). 員工薪水調整是否是負責人配偶(商業、製造業共用)

Information	[Type= discrete] [Format=numeric] [Range= 0-1] [Missing=* /8/9]
Statistics [NW/ W]	[Valid=58 /-] [Invalid=247 /-]

Value	Label	Cases	Percentage
0	否	17	29.3%
1	是	41	70.7%
9	不適用	247	

Warning: these figures indicate the number of cases found in the data file. They cannot be interpreted as summary statistics of the population of interest.

v2727: Q5-13-(19). 員工薪水調整的員工, 是否是家屬(商業、製造業共用)

Information	[Type= discrete] [Format=numeric] [Range= 0-1] [Missing=* /8/9]
Statistics [NW/ W]	[Valid=0 /-] [Invalid=305 /-]

Value	Label	Cases	Percentage
0	否	0	
1	是	0	
9	不適用	305	

Warning: these figures indicate the number of cases found in the data file. They cannot be interpreted as summary statistics of the population of interest.

v2728: Q5-13-(19). 員工薪水調整的家屬是哪一位1(商業、製造業共用)

Information	[Type= discrete] [Format=numeric] [Range= 1-16] [Missing=* /88/99]
Statistics [NW/ W]	[Valid=1 /-] [Invalid=304 /-]

v2728: Q5-13-(19). 員工薪水調整的家屬是哪一位1(商業、製造業共用)

Value	Label	Cases	Percentage
1	夫方父親	1	100.0%
2	夫方母親	0	
3	夫之兄弟	0	
4	夫之姊妹	0	
5	妻方父親	0	
6	妻方母親	0	
7	妻方兄弟	0	
8	妻方姊妹	0	
9	已婚兒子	0	
10	已婚女兒	0	
11	未婚兒子	0	
12	未婚女兒	0	
13	媳婦	0	
14	女婿	0	
15	夫方親戚	0	
16	妻方親戚	0	
88	未答	0	
99	不適用	304	

Warning: these figures indicate the number of cases found in the data file. They cannot be interpreted as summary statistics of the population of interest.

v2729: Q5-13-(19). 員工薪水調整的家屬是哪一位2(商業、製造業共用)

Information	[Type= discrete] [Format=numeric] [Range= 1-16] [Missing=*/88/99]
Statistics [NW/ W]	[Valid=0 /-] [Invalid=305 /-]

Value	Label	Cases	Percentage
1	夫方父親	0	
2	夫方母親	0	
3	夫之兄弟	0	
4	夫之姊妹	0	
5	妻方父親	0	
6	妻方母親	0	
7	妻方兄弟	0	
8	妻方姊妹	0	
9	已婚兒子	0	
10	已婚女兒	0	
11	未婚兒子	0	
12	未婚女兒	0	
13	媳婦	0	
14	女婿	0	
15	夫方親戚	0	
16	妻方親戚	0	
88	未答	0	
99	不適用	305	

Warning: these figures indicate the number of cases found in the data file. They cannot be interpreted as summary statistics of the population of interest.

v2730: Q5-13-(19). 員工薪水調整的家屬是哪一位3(商業、製造業共用)

Information	[Type= discrete] [Format=numeric] [Range= 1-16] [Missing=*/88/99]
--------------------	---

v2730: Q5-13-(19). 員工薪水調整的家屬是哪一位3(商業、製造業共用)

Statistics [NW/ W] [Valid=0 /-] [Invalid=305 /-]

Value	Label	Cases	Percentage
1	夫方父親	0	
2	夫方母親	0	
3	夫之兄弟	0	
4	夫之姊妹	0	
5	妻方父親	0	
6	妻方母親	0	
7	妻方兄弟	0	
8	妻方姊妹	0	
9	已婚兒子	0	
10	已婚女兒	0	
11	未婚兒子	0	
12	未婚女兒	0	
13	媳婦	0	
14	女婿	0	
15	夫方親戚	0	
16	妻方親戚	0	
88	未答	0	
99	不適用	305	

Warning: these figures indicate the number of cases found in the data file. They cannot be interpreted as summary statistics of the population of interest.

v2731: Q5-13-(19). 員工薪水調整的家屬的合夥人是哪一位1(商業、製造業共用)

Information [Type= discrete] [Format=numeric] [Range= 1-16] [Missing=*/88/99]

Statistics [NW/ W] [Valid=2 /-] [Invalid=303 /-]

Value	Label	Cases	Percentage
1	夫方父親	0	
2	夫方母親	0	
3	夫之兄弟	1	50.0%
4	夫之姊妹	1	50.0%
5	妻方父親	0	
6	妻方母親	0	
7	妻方兄弟	0	
8	妻方姊妹	0	
9	已婚兒子	0	
10	已婚女兒	0	
11	未婚兒子	0	
12	未婚女兒	0	
13	媳婦	0	
14	女婿	0	
15	夫方親戚	0	
16	妻方親戚	0	
88	未答	0	
99	不適用	303	

Warning: these figures indicate the number of cases found in the data file. They cannot be interpreted as summary statistics of the population of interest.

v2732: Q5-13-(19). 員工薪水調整的家屬的合夥人是哪一位2(商業、製造業共用)

Information	[Type= discrete] [Format=numeric] [Range= 1-16] [Missing=*/88/99]
Statistics [NW/ W]	[Valid=0 /-] [Invalid=305 /-]

Value	Label	Cases	Percentage
1	夫方父親	0	
2	夫方母親	0	
3	夫之兄弟	0	
4	夫之姊妹	0	
5	妻方父親	0	
6	妻方母親	0	
7	妻方兄弟	0	
8	妻方姊妹	0	
9	已婚兒子	0	
10	已婚女兒	0	
11	未婚兒子	0	
12	未婚女兒	0	
13	媳婦	0	
14	女婿	0	
15	夫方親戚	0	
16	妻方親戚	0	
88	未答	0	
99	不適用	305	

Warning: these figures indicate the number of cases found in the data file. They cannot be interpreted as summary statistics of the population of interest.

v2733: Q5-13-(19). 員工薪水調整的家屬的合夥人是哪一位3(商業、製造業共用)

Information	[Type= discrete] [Format=numeric] [Range= 1-16] [Missing=*/88/99]
Statistics [NW/ W]	[Valid=0 /-] [Invalid=305 /-]

Value	Label	Cases	Percentage
1	夫方父親	0	
2	夫方母親	0	
3	夫之兄弟	0	
4	夫之姊妹	0	
5	妻方父親	0	
6	妻方母親	0	
7	妻方兄弟	0	
8	妻方姊妹	0	
9	已婚兒子	0	
10	已婚女兒	0	
11	未婚兒子	0	
12	未婚女兒	0	
13	媳婦	0	
14	女婿	0	
15	夫方親戚	0	
16	妻方親戚	0	
88	未答	0	
99	不適用	305	

Warning: these figures indicate the number of cases found in the data file. They cannot be interpreted as summary statistics of the population of interest.

# v2734: Q5-13-(19). 員工薪水調整的家屬以外的合夥人是男是女(商業、製造業共用)			
Information		[Type= discrete] [Format=numeric] [Range= 1-3] [Missing=* /8/9]	
Statistics [NW/ W]		[Valid=0 /-] [Invalid=305 /-]	
Value	Label	Cases	Percentage
1	男	0	
2	女	0	
3	男或女	0	
8	未答	0	
9	不適用	305	
<i>Warning: these figures indicate the number of cases found in the data file. They cannot be interpreted as summary statistics of the population of interest.</i>			
# v2735: Q5-13-(19). 員工薪水調整的外僱員工是男是女(商業、製造業共用)			
Information		[Type= discrete] [Format=numeric] [Range= 1-3] [Missing=* /8/9]	
Statistics [NW/ W]		[Valid=1 /-] [Invalid=304 /-]	
Value	Label	Cases	Percentage
1	男	1	100.0%
2	女	0	
3	男或女	0	
8	未答	0	
9	不適用	304	
<i>Warning: these figures indicate the number of cases found in the data file. They cannot be interpreted as summary statistics of the population of interest.</i>			
# v2736: Q5-13-(20). 是否有銷售產品及路線的決策項目(商業、製造業共用)			
Information		[Type= discrete] [Format=numeric] [Range= 0-1] [Missing=* /8/9]	
Statistics [NW/ W]		[Valid=106 /-] [Invalid=199 /-]	
Value	Label	Cases	Percentage
0	否	21	19.8%
1	是	85	80.2%
9	不適用	199	
<i>Warning: these figures indicate the number of cases found in the data file. They cannot be interpreted as summary statistics of the population of interest.</i>			
# v2737: Q5-13-(20). 銷售產品及路線是否是負責人(商業、製造業共用)			
Information		[Type= discrete] [Format=numeric] [Range= 0-1] [Missing=* /8/9]	
Statistics [NW/ W]		[Valid=85 /-] [Invalid=220 /-]	
Value	Label	Cases	Percentage
0	否	8	9.4%
1	是	77	90.6%
9	不適用	220	
<i>Warning: these figures indicate the number of cases found in the data file. They cannot be interpreted as summary statistics of the population of interest.</i>			
# v2738: Q5-13-(20). 銷售產品及路線是否是負責人配偶(商業、製造業共用)			
Information		[Type= discrete] [Format=numeric] [Range= 0-1] [Missing=* /8/9]	
Statistics [NW/ W]		[Valid=85 /-] [Invalid=220 /-]	
Value	Label	Cases	Percentage
0	否	42	49.4%
1	是	43	50.6%
9	不適用	220	
<i>Warning: these figures indicate the number of cases found in the data file. They cannot be interpreted as summary statistics of the population of interest.</i>			

v2739: Q5-13-(20). 銷售產品及路線的員工, 是否是家屬嗎(商業、製造業共用)

Information	[Type= discrete] [Format=numeric] [Range= 0-1] [Missing=*/8/9]		
Statistics [NW/ W]	[Valid=0 /-] [Invalid=305 /-]		
Value	Label	Cases	Percentage
0	否	0	
1	是	0	
9	不適用	305	

Warning: these figures indicate the number of cases found in the data file. They cannot be interpreted as summary statistics of the population of interest.

v2740: Q5-13-(20). 銷售產品及路線的家屬是哪一位1(商業、製造業共用)

Information	[Type= discrete] [Format=numeric] [Range= 1-16] [Missing=*/88/99]		
Statistics [NW/ W]	[Valid=2 /-] [Invalid=303 /-]		
Value	Label	Cases	Percentage
1	夫方父親	1	50.0%
2	夫方母親	0	
3	夫之兄弟	0	
4	夫之姊妹	1	50.0%
5	妻方父親	0	
6	妻方母親	0	
7	妻方兄弟	0	
8	妻方姊妹	0	
9	已婚兒子	0	
10	已婚女兒	0	
11	未婚兒子	0	
12	未婚女兒	0	
13	媳婦	0	
14	女婿	0	
15	夫方親戚	0	
16	妻方親戚	0	
88	未答	0	
99	不適用	303	

Warning: these figures indicate the number of cases found in the data file. They cannot be interpreted as summary statistics of the population of interest.

v2741: Q5-13-(20). 銷售產品及路線的家屬是哪一位2(商業、製造業共用)

Information	[Type= discrete] [Format=numeric] [Range= 1-16] [Missing=*/88/99]		
Statistics [NW/ W]	[Valid=1 /-] [Invalid=304 /-]		
Value	Label	Cases	Percentage
1	夫方父親	0	
2	夫方母親	0	
3	夫之兄弟	1	100.0%
4	夫之姊妹	0	
5	妻方父親	0	
6	妻方母親	0	
7	妻方兄弟	0	
8	妻方姊妹	0	
9	已婚兒子	0	
10	已婚女兒	0	

v2741: Q5-13-(20). 銷售產品及路線的家屬是哪一位2(商業、製造業共用)

Value	Label	Cases	Percentage
11	未婚兒子	0	
12	未婚女兒	0	
13	媳婦	0	
14	女婿	0	
15	夫方親戚	0	
16	妻方親戚	0	
88	未答	0	
99	不適用	304	

Warning: these figures indicate the number of cases found in the data file. They cannot be interpreted as summary statistics of the population of interest.

v2742: Q5-13-(20). 銷售產品及路線的家屬是哪一位3(商業、製造業共用)

Information	[Type= discrete] [Format=numeric] [Range= 1-16] [Missing=*/88/99]
Statistics [NW/ W]	[Valid=0 /-] [Invalid=305 /-]

Value	Label	Cases	Percentage
1	夫方父親	0	
2	夫方母親	0	
3	夫之兄弟	0	
4	夫之姊妹	0	
5	妻方父親	0	
6	妻方母親	0	
7	妻方兄弟	0	
8	妻方姊妹	0	
9	已婚兒子	0	
10	已婚女兒	0	
11	未婚兒子	0	
12	未婚女兒	0	
13	媳婦	0	
14	女婿	0	
15	夫方親戚	0	
16	妻方親戚	0	
88	未答	0	
99	不適用	305	

Warning: these figures indicate the number of cases found in the data file. They cannot be interpreted as summary statistics of the population of interest.

v2743: Q5-13-(20). 銷售產品及路線的家屬的合夥人是哪一位1(商業、製造業共用)

Information	[Type= discrete] [Format=numeric] [Range= 1-16] [Missing=*/88/99]
Statistics [NW/ W]	[Valid=2 /-] [Invalid=303 /-]

Value	Label	Cases	Percentage
1	夫方父親	0	
2	夫方母親	0	
3	夫之兄弟	1	50.0%
4	夫之姊妹	1	50.0%
5	妻方父親	0	
6	妻方母親	0	
7	妻方兄弟	0	
8	妻方姊妹	0	

v2743: Q5-13-(20). 銷售產品及路線的家屬的合夥人是哪一位1(商業、製造業共用)

Value	Label	Cases	Percentage
9	已婚兒子	0	
10	已婚女兒	0	
11	未婚兒子	0	
12	未婚女兒	0	
13	媳婦	0	
14	女婿	0	
15	夫方親戚	0	
16	妻方親戚	0	
88	未答	0	
99	不適用	303	

Warning: these figures indicate the number of cases found in the data file. They cannot be interpreted as summary statistics of the population of interest.

v2744: Q5-13-(20). 銷售產品及路線的家屬的合夥人是哪一位2(商業、製造業共用)

Information	[Type= discrete] [Format=numeric] [Range= 1-16] [Missing=*/88/99]
Statistics [NW/ W]	[Valid=0 /-] [Invalid=305 /-]

Value	Label	Cases	Percentage
1	夫方父親	0	
2	夫方母親	0	
3	夫之兄弟	0	
4	夫之姊妹	0	
5	妻方父親	0	
6	妻方母親	0	
7	妻方兄弟	0	
8	妻方姊妹	0	
9	已婚兒子	0	
10	已婚女兒	0	
11	未婚兒子	0	
12	未婚女兒	0	
13	媳婦	0	
14	女婿	0	
15	夫方親戚	0	
16	妻方親戚	0	
88	未答	0	
99	不適用	305	

Warning: these figures indicate the number of cases found in the data file. They cannot be interpreted as summary statistics of the population of interest.

v2745: Q5-13-(20). 銷售產品及路線的家屬的合夥人是哪一位3(商業、製造業共用)

Information	[Type= discrete] [Format=numeric] [Range= 1-16] [Missing=*/88/99]
Statistics [NW/ W]	[Valid=0 /-] [Invalid=305 /-]

Value	Label	Cases	Percentage
1	夫方父親	0	
2	夫方母親	0	
3	夫之兄弟	0	
4	夫之姊妹	0	
5	妻方父親	0	
6	妻方母親	0	

v2745: Q5-13-(20). 銷售產品及路線的家屬的合夥人是哪一位3(商業、製造業共用)

Value	Label	Cases	Percentage
7	妻方兄弟	0	
8	妻方姊妹	0	
9	已婚兒子	0	
10	已婚女兒	0	
11	未婚兒子	0	
12	未婚女兒	0	
13	媳婦	0	
14	女婿	0	
15	夫方親戚	0	
16	妻方親戚	0	
88	未答	0	
99	不適用	305	

Warning: these figures indicate the number of cases found in the data file. They cannot be interpreted as summary statistics of the population of interest.

v2746: Q5-13-(20). 銷售產品及路線的家屬以外的合夥人是男是女(商業、製造業共用)

Information	[Type= discrete] [Format=numeric] [Range= 1-3] [Missing=* /8/9]
Statistics [NW/ W]	[Valid=0 /-] [Invalid=305 /-]

Value	Label	Cases	Percentage
1	男	0	
2	女	0	
3	男或女	0	
8	未答	0	
9	不適用	305	

Warning: these figures indicate the number of cases found in the data file. They cannot be interpreted as summary statistics of the population of interest.

v2747: Q5-13-(20). 銷售產品及路線的外僱員工是男是女(商業、製造業共用)

Information	[Type= discrete] [Format=numeric] [Range= 1-3] [Missing=* /8/9]
Statistics [NW/ W]	[Valid=1 /-] [Invalid=304 /-]

Value	Label	Cases	Percentage
1	男	1	100.0%
2	女	0	
3	男或女	0	
8	未答	0	
9	不適用	304	

Warning: these figures indicate the number of cases found in the data file. They cannot be interpreted as summary statistics of the population of interest.

v2748: Q5-14 當時除了家庭事業,有無兼其他工作

Information	[Type= discrete] [Format=numeric] [Range= 1-2] [Missing=* /8/9]
Statistics [NW/ W]	[Valid=305 /-] [Invalid=0 /-]

Value	Label	Cases	Percentage
1	有	18	5.9%
2	無(跳問陸)	287	94.1%
8	不適用	0	
9	不適用	0	

Warning: these figures indicate the number of cases found in the data file. They cannot be interpreted as summary statistics of the population of interest.

v2749: Q5-14-1 行業

Information [Type= continuous] [Format=numeric] [Range= 0-920] [Missing=*/888/999]

Statistics [NW/ W] [Valid=18 /-] [Invalid=287 /-]

Value	Label	Cases	Percentage
0	其他不能歸類之行業	0	
11	農藝及園藝業	0	
12	農事服務業	0	
13	畜牧業	0	
14	狩獵及獵物飼養業	0	
21	林業	0	
22	伐木及林產經營業	0	
31	漁撈業	0	
32	水產養殖業	0	
50	煤礦業	0	
60	石油、天然氣及地熱礦業	0	
70	金屬礦業	0	
81	鹽業	0	
82	化學與肥料礦業	0	
83	土礦業	0	
84	石礦業	0	
89	其他非金屬礦業	0	
91	陸上土石採取業	0	
92	河海沙礫採取業	0	
99	其他土石採取業	0	
111	屠宰業	0	
112	乳品製造業	0	
113	罐頭、冷凍、脫水及醃漬食品製造業	0	
114	糖果、麵食烘焙業	0	
115	製油、製粉及碾穀業	0	
116	製糖業	0	
117	調味品製造業	0	
118	飲料製造業	0	
119	其他食品製造業	0	
120	菸草製造業	0	
131	棉紡織業	0	
132	毛紡織業	0	
133	絲紡織業	0	
134	針織業	0	
135	不織布業	0	
136	人造纖維紡織業	0	
137	繩、網、氈、毯製造業	0	
138	印染整理業	0	
139	其他紡織品製造業	0	
141	外衣製造業	0	
142	襯衫及內衣製造業	0	
143	製帽業	0	
144	紡織鞋製造業	0	

v2749: Q5-14-1 行業

Value	Label	Cases	Percentage
145	服飾品製造業	0	
149	雜項纖維製品製造業	2	11.1%
150	皮革、毛皮及其至品製造業	0	
160	木竹製品製造業	0	
171	非金屬傢俱及裝飾品製造業	0	
172	金屬傢俱及裝飾品製造業	0	
173	傢俱及裝飾品表面塗裝業	0	
181	紙漿製造業	0	
182	紙製造業	0	
183	加工紙製造業	0	
184	紙容器製造業	1	5.6%
189	其他紙製品製造業	0	
191	印刷業	0	
192	製版業	0	
193	裝訂業	0	
194	印刷有關服務業	0	
211	基本化學材料製造業	0	
212	人造纖維、合成樹脂、塑膠及橡膠製品	0	
219	其他化學材料製造業	0	
221	塗料、漆料及相關產品製造業	0	
222	藥品製造業	0	
223	清潔及化妝品製造業	0	
229	雜項化學製品製造業	0	
231	石油煉製業	0	
239	其他石油及煤製品製造業	0	
240	橡膠製品製造業	0	
250	塑膠製品製造業	3	16.7%
261	陶瓷器及其製品製造業	0	
262	玻璃及玻璃製品製造業	0	
263	水泥及水泥製品製造業	0	
264	耐火材料製造業	0	
265	石材製品製造業	0	
269	其他非金屬礦物製品製造業	0	
271	鋼鐵基本工業	0	
272	鋼鐵基本工業	0	
273	鋁基本工業	0	
274	銅基本工業	0	
279	其他非鐵金屬基本工業	0	
281	金屬手工具製造業	0	
282	金屬模具製造業	0	
283	金屬建築結構及組件製造業	0	
284	鋁銅製品製造業	0	
285	粉末冶金及表面處理業	0	
289	其他金屬製品製造業	1	5.6%
291	鍋爐及原動機製造修配業	0	

v2749: Q5-14-1 行業

Value	Label	Cases	Percentage
292	農業及園藝機械製造修配業	0	
293	金屬加工用機械製造修配業	0	
294	專用生產機械製造修配業	0	
295	建築及礦業機械設備製造修配業	0	
296	事務機器製造業	0	
297	污染防制設備製造修配業	0	
298	非傳統加工設備製造修配業	0	
299	其他機械製造修配業	0	
311	電力機械器材製造修配業	0	
312	家用電器製造業	0	
313	照明設備製造業	0	
314	資料存儲及處理設備製造業	0	
315	視聽電子產品製造業	0	
316	通信機械器材製造業	0	
317	電子零組件製造業	0	
318	電池製造業	0	
319	其他電力及電子機械器材製造修配業	1	5.6%
321	船舶及其零件製造修配業	0	
322	鐵路車輛及其零件製造修配業	0	
323	汽車及其零件製造業	0	
324	機車及其零件製造業	0	
325	自行車及其零件製造業	0	
326	航空器及其零件製造修配業	0	
329	其他運輸工具及其零件製造修配業	0	
331	科學、光學及工業精密機械製造業	0	
332	鐘錶製造業	0	
333	醫療機械器材設備製造業	0	
339	其他精密器械製造業	0	
390	雜項工業製品製造業	0	
410	電力供應業	0	
420	氣體燃料供應業	0	
430	暖氣及熱水供應業	0	
440	自來水供應業	0	
450	土木工程業	0	
460	建築工程業	0	
470	電路及管道工程業	0	
480	油漆、粉刷、鍍箔業	0	
490	其他營造業	0	
511	農、畜、水產品批發業	0	
512	食品什貨批發業	0	
513	布疋、衣著、服飾品批發業	1	5.6%
514	傢俱及其裝設品製造業	0	
515	五金及家庭日常用品製造業	0	
516	化學製品批發業	0	
517	藥類、化妝品批發業	0	

v2749: Q5-14-1 行業

Value	Label	Cases	Percentage
518	文教、康樂用品批發業	0	
521	鐘錶、眼鏡批發業	0	
522	建材批發業	0	
523	燃料批發業	0	
524	機械器具批發業	0	
525	車輛零件及自行車批發業	0	
526	首飾及貴重金屬批發業	0	
527	照相器材批發業	0	
529	未分類其他批發業	0	
531	農、畜、水產品零售業	0	
532	食品、飲料零售業	0	
533	布疋、衣著、服飾品零售業	0	
534	傢俱及裝飾品零售業	0	
535	五金及家庭日常用品零售業	0	
536	化學製品零售業	0	
537	藥類、化妝品零售業	0	
538	文教、康樂用品零售業	0	
541	鐘錶、眼鏡零售業	1	5.6%
542	建材零售業	0	
543	燃料零售業	0	
544	機械器材零售業	0	
545	車輛及車輛零件零售業	0	
546	首飾及貴重金屬零售業	0	
547	照相器材零售業	0	
548	中古商品零售業	0	
551	郵購業	0	
559	其他零售業	0	
561	百貨超市業	0	
569	其他綜合零售業	0	
570	國際貿易業	0	
581	餐館業	0	
582	速食餐飲業	0	
583	小吃店業	1	5.6%
584	飲料店業	0	
585	餐盒業	0	
589	其他飲食業	0	
611	路上運輸業	0	
612	路上運輸業	0	
613	水上運輸業	0	
614	航空運輸業	0	
615	運輸服務業	1	5.6%
620	倉儲業	0	
631	郵政業	0	
632	電信業	0	
651	銀行業	0	

v2749: Q5-14-1 行業

Value	Label	Cases	Percentage
652	票券金融業	0	
653	信用合作社業	0	
654	農會、漁會信用部	0	
659	其他金融業	0	
661	證券業	0	
662	期貨業	0	
671	人身保險業	3	16.7%
672	財產保險業	0	
673	社會保險業	0	
674	保險輔助業	0	
675	再保險業	0	
679	其他保險業	0	
681	不動產經濟業	0	
682	市場及展示場管理業	0	
711	法律服務業	0	
712	會計服務業	0	
720	土木建築服務業	0	
730	商品經紀業	0	
740	顧問服務業	0	
750	資訊服務業	0	
760	廣告業	0	
770	設計業	1	5.6%
781	機械設備租賃業	0	
782	運輸工具設備租賃業	0	
783	物品租賃業	0	
790	其他工商服務業	0	
810	環境衛生及污染防制服務業	0	
821	教育訓練服務業	0	
822	學術研究及服務業	0	
823	醫療保健服務業	1	5.6%
824	社會福利服務業	0	
825	人民團體	0	
829	其他社會服務業	0	
831	新聞出版業	0	
832	期刊、雜誌出版業	0	
833	書籍出版業	0	
834	其他出版業	0	
841	電影製作業	0	
842	電影片發行業	0	
843	電影片映演業	0	
851	廣播業	0	
852	電視業	0	
853	廣播電視節目供應業	0	
861	戲劇、舞蹈及技藝表演業	0	
862	音樂演奏業	0	

v2749: Q5-14-1 行業

Value	Label	Cases	Percentage
863	文學及藝術業	0	
870	娛樂業	0	
880	旅館業	0	
891	汽車服務業	0	
892	修理服務業	0	
893	洗染業	0	
894	家事服務業	0	
899	其他個人服務業	0	
911	公務機構	1	5.6%
912	國防事業	0	
920	國際機構及外國駐在機構	0	
999	不適用	287	

Warning: these figures indicate the number of cases found in the data file. They cannot be interpreted as summary statistics of the population of interest.

v2750: Q5-14-2 職位

Information	[Type= continuous] [Format=numeric] [Range= 11-986] [Missing=*/888/999]
Statistics [NW/ W]	[Valid=18 /-] [Invalid=287 /-]

Value	Label	Cases	Percentage
11	化學家	0	
12	物理學家	0	
13	其他物理科學家	0	
14	理化科學技術人員	0	
20	建築師、工程師及有關技術人員主管	0	
21	建築師及都市計畫人員	0	
22	土木工程師	0	
23	電機及電子工程師	0	
24	機械工程師	0	
25	化學工程師	0	
26	冶金工程師	0	
27	採礦工程師	0	
28	工業工程師	0	
29	其他工程師及技師	0	
30	測量師	0	
31	製圖員	0	
32	土木工程技術員	0	
33	電機及電子工程技術員	0	
34	機械工程技術員	0	
35	化學工程技術員	0	
36	冶金技術員	0	
37	採礦技術員	0	
38	工業工程技術員	0	
39	其他工程技術員	0	
41	飛航駕駛員	0	
42	飛航技術人員	0	
43	船長及引水人員	0	

v2750: Q5-14-2 職位

Value	Label	Cases	Percentage
44	輪機人員	0	
51	生物學家及有關科學家	0	
52	生物化學家、細菌學家及有關科學家	0	
53	農藝學家及有關科學家	0	
54	生物科學技術員	0	
61	一般科醫師	0	
62	專科醫師	0	
63	公共衛生醫師	0	
64	牙醫師	0	
65	中醫師	0	
66	獸醫師	0	
67	醫事檢驗師	1	5.6%
68	藥師	0	
69	營養師	0	
71	護理師及護士	0	
72	助產士	0	
73	醫用放射線技術師	0	
74	公共衛生及社會醫學工作人員	0	
75	醫院管理人員	0	
76	驗光師	0	
77	復健技術師	0	
78	醫事及獸醫佐理人員	0	
79	其他醫事及獸醫工作人員	0	
81	統計學家	0	
82	數學家及精算師	0	
83	系統分析師	0	
84	電子計算機程式設計師	0	
85	統計及數學佐理人員	0	
90	經濟學家	0	
110	會計師	0	
121	律師	0	
122	推事及評事	0	
123	檢察官	0	
124	大法官	0	
125	公設辯護人	0	
129	其他法律工作人員	0	
131	大學教授、副教授、講師	0	
132	大學助教	0	
133	專科學校教師	0	
134	中學教師	0	
135	小學教師	0	
136	學前教育教師	0	
137	特殊教育教師	0	
139	其他教師	0	
141	神職人員及有關宗教工作者	0	

v2750: Q5-14-2 職位

Value	Label	Cases	Percentage
149	其他宗教工作人員	0	
151	作家及評論家	0	
152	新聞記者	0	
153	編輯	0	
159	其他作家、新聞記者及有關工作人員	0	
161	書畫家、金石家、雕塑家及有關工作人員	0	
162	攝影家	0	
163	商業美術設計及技術人員	1	5.6%
171	作曲加、音樂家、聲樂家及演奏家	0	
172	舞蹈家	0	
173	演藝人員及導演	0	
174	製作人	0	
179	其他表演人員	0	
181	職業運動員	0	
182	運動教練	0	
183	運動裁判	0	
189	未分類其他體育加、運動員及有關人員	0	
191	圖書管理師	0	
192	社會學家、人類學家及有關科學家	0	
193	社會工作人員	0	
194	人力及職業輔導人員	0	
195	語言學家及翻譯人員	0	
196	體育學家	0	
197	公關執行	0	
199	未分類其他專門性、技術性及有關工作人員	0	
201	中央民意代表	0	
202	省市議員	0	
203	縣市議員	0	
204	鄉鎮市民意代表	0	
205	中央政府行政正副主管	0	
206	省市政府行政正副主管	0	
207	縣市政府行政正副主管	0	
208	鄉鎮市政府行政正副主管	0	
209	公立大專學校校長	0	
210	公立高中職校長	0	
211	公立國中校長	0	
212	公立國小校長	0	
221	企業機構主持人	0	
222	生產部門主管人員	0	
223	其他部門主管人員	0	
224	私立大專校長	0	
225	私立高中職校長	0	
226	私立國中校長	0	
227	私立小學校長	0	
228	私立幼稚園園長	0	

v2750: Q5-14-2 職位

Value	Label	Cases	Percentage
229	私立補習班業主	0	
300	企業業務監督人員	0	
310	政府行政監督及佐理人員	1	5.6%
321	速記員及打字員	0	
322	登錄設備操作員	0	
323	繕寫人員	0	
331	簿記員及出納員	3	16.7%
332	抄表員	0	
333	收費員及售票員	1	5.6%
339	其他簿記員及出納員	0	
341	事務機器操作員	0	
342	電子處理資料系統操作員	0	
343	電子處理資料系統資料管制員	0	
351	鐵路運輸業務監督人員	0	
352	公路運輸監督人員	0	
353	郵政業務監督人員	0	
354	電信業務監督人員	0	
355	運輸業工作人員	0	
360	隨車工作人員	0	
370	郵政佐理人員	0	
380	電信工作人員	0	
391	倉庫及物料管理員	0	
392	生產規劃佐理員	0	
393	文書佐理員	0	
394	圖書檔案佐理員	0	
395	人事佐理員	0	
396	接待員	0	
397	市場調查員	0	
398	雇員（約聘人員	0	
399	未歸類其他佐理人員	0	
400	國際貿易、批發及零售業經理	1	5.6%
410	批發及零售業自營業主	1	5.6%
421	售貨稽查人員	0	
422	採購人員	0	
431	專技銷售及諮詢服務人員	0	
432	巡迴推銷員	0	
433	銷售代理人員	0	
434	業務專員	1	5.6%
441	經紀人	0	
442	工商服務推銷員	0	
443	拍賣員	0	
444	鑑估員	0	
451	售貨員	0	
452	小販	0	
491	典當業業主及典當業務員	0	

v2750: Q5-14-2 職位

Value	Label	Cases	Percentage
492	加油站服務員	0	
493	舊貨及廢品收購人	0	
500	餐旅業經理	0	
511	餐旅業自營業主	0	
512	洗濯、熨燙業自營業主	0	
513	理髮、美容業自營業主	0	
520	家事及有關服務監督人員	0	
531	廚師	0	
532	餐飲服務人員	1	5.6%
540	傭工及其他家事服務工作者	0	
551	建築物看管人員	0	
552	建築物清掃工及有關工作人員	0	
560	洗濯及熨燙工	0	
570	理髮、美容、染髮及有關工作者	0	
581	警察及偵察人員	0	
582	消防工作人員	0	
589	其他公共安全工作人員	0	
591	嚮導人員	1	5.6%
592	殮葬及遺體防腐化妝人員	0	
599	未分類其他服務工作人員	0	
600	農場經理及管理員	0	
611	綜合農場場主	0	
612	專業農場場主	0	
620	自耕農	0	
621	水旱田農工	0	
622	果員及特作園圃農工	0	
623	家畜飼養工作者	0	
624	乳畜管理工作者	0	
625	家禽場工作者	0	
626	園圃農工	0	
627	農業機械操作工	0	
629	其他農畜工作者	0	
630	林場包商之業主	0	
631	林木採運工作人員	0	
632	育苗造林工作人員	0	
633	森林防護人員	0	
639	其他林業工作者	0	
640	漁業工作之業主	0	
641	海洋漁民	0	
642	河沼漁民	0	
643	漁船駕駛及有關工作者	0	
644	其他水產物採集工作者	0	
645	水產養殖工作者	0	
650	狩獵工作者	0	
700	生產監督及領班	0	

v2750: Q5-14-2 職位

Value	Label	Cases	Percentage
711	礦工及採石工	0	
712	礦工及石材處理工	0	
713	鑽井工及有關工作者	0	
714	鹽工	0	
720	鐵工廠老闆	0	
721	金屬熔煉工	0	
722	金屬昆軋機操作工	0	
723	金屬鎔化工及加熱工	0	
724	鑄造工	0	
725	砂型及砂心工	0	
726	金屬熱處理工	0	
727	金屬拉製及擠型工	0	
728	金屬電鍍及浸鍍工	0	
729	其他金屬製造工	1	5.6%
730	木材製造廠及造紙廠業主	0	
731	木材處理工	0	
732	鋸木工、合板製造工及有關製造工	0	
733	紙漿製造工	0	
734	造紙工	0	
741	壓碎工、研磨工及混合工	0	
742	蒸煮工、烘烤工及有關加熱工	0	
743	過濾及分離工	0	
744	蒸餾設備及反應器操作工	0	
745	石油精鍊工	0	
746	人造纖維製造工	0	
749	其他化學製造工及有關工作者	0	
750	紡織、針織、漂染及有關工作僱主	0	
751	纖維準備工	0	
752	紡紗工、併紗工及捻線工	0	
753	紡織機與針線機安裝調節工及圖案卡準備工	0	
754	織造工及有關工作者	0	
755	針織工	0	
756	紡織品漂染及整理工	0	
757	繩網編織工	0	
759	其他紡織、針紡、漂染及有關工作者	1	5.6%
760	鞣革及生皮調製之業主	0	
761	鞣革工	0	
762	毛皮硝製工	0	
770	食品及飲料製造廠之業主	0	
771	碾磨工、炸油工及有關工作者	0	
772	製糖工	0	
773	屠宰及切肉工	0	
774	食品罐頭製造工及保藏工	0	
775	乳製品製造工	0	
776	麵食及糖果製造工	0	

v2750: Q5-14-2 職位

Value	Label	Cases	Percentage
777	製茶工	0	
778	酒類及飲料製造工	0	
779	其他食品及飲料製造工	0	
780	菸葉及其製品製造之業主	0	
781	菸葉調製工	0	
782	菸製品製造工	0	
790	成衣、縫紉、裝飾品製造廠之業主	0	
791	成衣工	0	
792	毛皮成衣工及有關工作者	0	
793	製帽工	0	
794	打樣及剪裁工	0	
795	縫紉及刺繡工	0	
796	縫製裝飾品製造工	0	
799	其他成衣、縫紉、裝飾品製造及有關工作者	0	
800	製鞋及皮革製品製造業業主	0	
801	製鞋及修鞋工	1	5.6%
802	鞋類製面及製配底工	0	
803	皮革製品製造工	0	
810	傢俱及有關木製品製造業業主	0	
811	傢俱木工	0	
812	木工機械操作工	0	
813	竹製品製作及編製工	0	
814	藤柳製品及編製工	0	
819	其他傢俱及有關木製品製作工	0	
820	石工之雇主	0	
821	裁石工	0	
822	工藝石工	0	
830	鍛工、工具製造工及工具操作工之業主	0	
831	鍛工	0	
832	工具製造工、金屬模型製造工及金屬劃線工	0	
833	鉗工	0	
834	工具機安裝及試車工	0	
835	工具機操作工	0	
836	金屬打磨及工具磨利工	0	
839	其他鍛工、工具製造工及工具操作工	0	
840	機器裝配及精密儀器製造之業主	0	
841	機器裝配工	0	
842	機器修理工	0	
843	鐘錶及精密儀器製造及修配工	0	
844	動力車輛修配工	0	
845	飛機修理工	0	
846	鐵路機車及列車修理工	0	
847	其他機器及精密儀器裝修工	0	
850	電機、電子裝配工及有關工作之業主	0	
851	電機裝配工	0	

v2750: Q5-14-2 職位

Value	Label	Cases	Percentage
852	電子裝修工	0	
853	電機及電子設備裝配工	0	
854	無線電及電視修理工	0	
855	電線配設工	0	
856	電話及電報機裝修工	0	
857	電線及電纜架設工	0	
859	其他電機、電子裝配工及有關工作者	0	
860	廣播及音響設備操作工及有關工作者之雇主	0	
861	傳播設備操作工	0	
862	音響設備操作工及電影放映工	0	
870	管鉗工、焊工、板金工及金屬建材架構工之雇主	0	
871	管鉗工及管道裝設工	0	
872	焊接切割工	0	
873	板金工	0	
874	金屬建材架構工	0	
880	珠寶及貴金屬製作工	0	
890	玻璃及陶瓷工廠之業主	0	
891	玻璃製品製造工	0	
892	陶瓷及磚瓦製坯工	0	
893	玻璃熔爐工及窯工	0	
894	玻璃鏤刻及蝕刻工	0	
895	玻璃陶瓷描繪及美飾工	0	
899	其他玻璃工、陶瓷工及有關工作者	0	
900	橡膠及塑膠工廠之業主	0	
901	橡膠製品製造工	0	
902	輪胎製造工及硫化工	0	
903	塑膠製品製造工	2	11.1%
910	紙製品及紙板製品製造工	1	5.6%
920	照相館及印刷廠之業主	0	
921	排版工	0	
922	印刷工	0	
923	鑄版工及電版工	0	
924	雋版工	0	
925	照相製版工	0	
926	裝訂及有關工作者	0	
927	照相暗房工作者	0	
929	其他印刷及有關工作者	0	
930	油漆包工之業主	0	
931	一般油漆工	0	
939	其他油漆工	0	
941	樂器製造及調音工	0	
942	製刷工	0	
943	非金屬礦物製品製造工	0	
949	未分類其他生產有關工作者	0	
950	營建、建築等包工之業主	0	

v2750: Q5-14-2 職位

Value	Label	Cases	Percentage
951	砌磚工及鋪面工	0	
952	混凝土工	0	
953	屋頂工	0	
954	營建木工	0	
955	泥水工	0	
956	絕緣材料安裝工	0	
957	玻璃裝配工	0	
958	裝潢師傅	0	
959	其他營建工	0	
961	發電機操作工	0	
969	其他原動力廠及有關設備操作工	0	
970	運搬機械、土木營建機械操作者、及貨物搬運工之雇主	0	
971	碼頭工及貨物搬運工	0	
972	索具裝製工及鋼纜絞結工	0	
973	起重機操作工	0	
974	土木營建機械操作工	0	
979	其他運搬機械、土木營建機械操作工及貨物搬運工	0	
981	船舶艙面水手	0	
982	船舶機艙水手	0	
983	鐵路動力車機車長、司機員及機車助理	0	
984	鐵路制動工、轉轍工及號誌工	0	
985	汽車駕駛員	0	
986		0	
999	不適用	287	

Warning: these figures indicate the number of cases found in the data file. They cannot be interpreted as summary statistics of the population of interest.

v2751: Q5-14-4 受僱狀況

Information	[Type= discrete] [Format=numeric] [Range= 1-6] [Missing=* /8/9]
Statistics [NW/ W]	[Valid=18 /-] [Invalid=287 /-]

Value	Label	Cases	Percentage
1	自己事業	1	5.6%
2	自家事業	1	5.6%
3	受公營企業僱用	1	5.6%
4	受私營企業僱用	10	55.6%
5	做零工	1	5.6%
6	做家庭代工	4	22.2%
8	未答	0	
9	不適用	287	

Warning: these figures indicate the number of cases found in the data file. They cannot be interpreted as summary statistics of the population of interest.

v2752: Q6-1.從什麼時候開始,您的家庭企業有特定的人負責專門的工作(如會計,財務等)

Information	[Type= discrete] [Format=numeric] [Range= 1-3] [Missing=* /8/9]
Statistics [NW/ W]	[Valid=305 /-] [Invalid=0 /-]

Value	Label	Cases	Percentage
1	一開始就有(跳問6-4)	69	22.6%
2	一段時間後才有, 請問是在家庭事業開始多久後	21	6.9%

v2752: Q6-1. 從什麼時候開始, 您的家庭企業有特定的人負責專門的工作(如會計, 財務等)

Value	Label	Cases	Percentage
3	從未有過(跳問6-4)	215	70.5%
8	未答	0	
9	不適用	0	

Warning: these figures indicate the number of cases found in the data file. They cannot be interpreted as summary statistics of the population of interest.

v2753: Q6-1-(2). 請問是在家庭事業開始多久後 ____年

Information	[Type= discrete] [Format=numeric] [Range= 2-13] [Missing=* /88/99]
Statistics [NW/ W]	[Valid=21 /-] [Invalid=284 /-]

Value	Label	Cases	Percentage
2		4	19.0%
3		3	14.3%
4		2	9.5%
5		4	19.0%
8		4	19.0%
9		1	4.8%
10		2	9.5%
13		1	4.8%
88	未答	0	
99	不適用	284	

Warning: these figures indicate the number of cases found in the data file. They cannot be interpreted as summary statistics of the population of interest.

v2754: Q6-1-(2). 請問是在家庭事業開始多久後 ____月

Information	[Type= discrete] [Format=numeric] [Range= 0-0] [Missing=* /88/99]
Statistics [NW/ W]	[Valid=16 /-] [Invalid=289 /-]

Value	Label	Cases	Percentage
0		16	100.0%
88	未答	0	
99	不適用	289	

Warning: these figures indicate the number of cases found in the data file. They cannot be interpreted as summary statistics of the population of interest.

v2755: Q6-1-1-(1). 會計有無特定的人負責

Information	[Type= discrete] [Format=numeric] [Range= 1-9] [Missing=*]
Statistics [NW/ W]	[Valid=305 /-] [Invalid=0 /-]

Value	Label	Cases	Percentage
1	有特定的人負責	22	7.2%
2	沒有	1	0.3%
3	不適用	1	0.3%
9	跳答	281	92.1%

Warning: these figures indicate the number of cases found in the data file. They cannot be interpreted as summary statistics of the population of interest.

v2756: Q6-1-1-(1). 會計是在什麼時候開始有特定的人負責: 民國 ____年

Information	[Type= continuous] [Format=numeric] [Range= 57-84] [Missing=* /88/99]
Statistics [NW/ W]	[Valid=22 /-] [Invalid=283 /-] [Mean=73.227 /-] [StdDev=6.775 /-]

Value	Label	Cases	Percentage
88	未答	0	
99	不適用	283	

# v2756: Q6-1-1-(1). 會計是在什麼時候開始有特定的人負責: 民國_____年			
<i>Warning: these figures indicate the number of cases found in the data file. They cannot be interpreted as summary statistics of the population of interest.</i>			
# v2757: Q6-1-1-(2). 財務有無特定的人負責			
Information	[Type= discrete] [Format=numeric] [Range= 1-9] [Missing=*]		
Statistics [NW/ W]	[Valid=305 /-] [Invalid=0 /-]		
Value	Label	Cases	Percentage
1	有特定的人負責	9	3.0%
2	沒有	12	3.9%
3	不適用	3	1.0%
9	跳答	281	92.1%
<i>Warning: these figures indicate the number of cases found in the data file. They cannot be interpreted as summary statistics of the population of interest.</i>			
# v2758: Q6-1-1-(2). 財務是在什麼時候開始有特定的人負責: 民國_____年			
Information	[Type= continuous] [Format=numeric] [Range= 62-80] [Missing=* /88/99]		
Statistics [NW/ W]	[Valid=9 /-] [Invalid=296 /-] [Mean=72.111 /-] [StdDev=7.236 /-]		
Value	Label	Cases	Percentage
88	未答	0	
99	不適用	296	
<i>Warning: these figures indicate the number of cases found in the data file. They cannot be interpreted as summary statistics of the population of interest.</i>			
# v2759: Q6-1-1-(3). 業務有無特定的人負責			
Information	[Type= discrete] [Format=numeric] [Range= 1-9] [Missing=*]		
Statistics [NW/ W]	[Valid=305 /-] [Invalid=0 /-]		
Value	Label	Cases	Percentage
1	有特定的人負責	11	3.6%
2	沒有	9	3.0%
3	不適用	4	1.3%
9	跳答	281	92.1%
<i>Warning: these figures indicate the number of cases found in the data file. They cannot be interpreted as summary statistics of the population of interest.</i>			
# v2760: Q6-1-1-(3). 業務是在什麼時候開始有特定的人負責: 民國_____年			
Information	[Type= continuous] [Format=numeric] [Range= 62-80] [Missing=* /88/99]		
Statistics [NW/ W]	[Valid=11 /-] [Invalid=294 /-] [Mean=71.273 /-] [StdDev=7.101 /-]		
Value	Label	Cases	Percentage
88	未答	0	
99	不適用	294	
<i>Warning: these figures indicate the number of cases found in the data file. They cannot be interpreted as summary statistics of the population of interest.</i>			
# v2761: Q6-1-1-(4). 設計有無特定的人負責			
Information	[Type= discrete] [Format=numeric] [Range= 1-9] [Missing=*]		
Statistics [NW/ W]	[Valid=305 /-] [Invalid=0 /-]		
Value	Label	Cases	Percentage
1	有特定的人負責	7	2.3%
2	沒有	10	3.3%
3	不適用	7	2.3%
9	跳答	281	92.1%
<i>Warning: these figures indicate the number of cases found in the data file. They cannot be interpreted as summary statistics of the population of interest.</i>			

# v2762: Q6-1-1-(4). 設計是在什麼時候開始有特定的人負責:民國____年			
Information		[Type= continuous] [Format=numeric] [Range= 62-79] [Missing=*/88/99]	
Statistics [NW/ W]		[Valid=7 /-] [Invalid=298 /-] [Mean=69.714 /-] [StdDev=6.55 /-]	
Value	Label	Cases	Percentage
88	未答	0	
99	不適用	298	
<i>Warning: these figures indicate the number of cases found in the data file. They cannot be interpreted as summary statistics of the population of interest.</i>			

# v2763: Q6-1-1-(5). 廠務有無特定的人負責			
Information		[Type= discrete] [Format=numeric] [Range= 1-9] [Missing=*]	
Statistics [NW/ W]		[Valid=305 /-] [Invalid=0 /-]	
Value	Label	Cases	Percentage
1	有特定的人負責	5	1.6%
2	沒有	11	3.6%
3	不適用	8	2.6%
9	跳答	281	92.1%
<i>Warning: these figures indicate the number of cases found in the data file. They cannot be interpreted as summary statistics of the population of interest.</i>			
# v2764: Q6-1-1-(5). 廠務是在什麼時候開始有特定的人負責:民國____年			
Information		[Type= continuous] [Format=numeric] [Range= 67-84] [Missing=*] [88/99]	
Statistics [NW/ W]		[Valid=5 /-] [Invalid=300 /-] [Mean=77.4 /-] [StdDev=6.427 /-]	
Value	Label	Cases	Percentage
88	未答	0	
99	不適用	300	
<i>Warning: these figures indicate the number of cases found in the data file. They cannot be interpreted as summary statistics of the population of interest.</i>			
# v2765: Q6-1-1-(6). 總務有無特定的人負責			
Information		[Type= discrete] [Format=numeric] [Range= 1-9] [Missing=*]	
Statistics [NW/ W]		[Valid=305 /-] [Invalid=0 /-]	
Value	Label	Cases	Percentage
1	有特定的人負責	5	1.6%
2	沒有	12	3.9%
3	不適用	7	2.3%
9	跳答	281	92.1%
<i>Warning: these figures indicate the number of cases found in the data file. They cannot be interpreted as summary statistics of the population of interest.</i>			
# v2766: Q6-1-1-(6). 總務是在什麼時候開始有特定的人負責:民國____年			
Information		[Type= continuous] [Format=numeric] [Range= 67-81] [Missing=*] [88/99]	
Statistics [NW/ W]		[Valid=5 /-] [Invalid=300 /-] [Mean=74.6 /-] [StdDev=6.58 /-]	
Value	Label	Cases	Percentage
88	未答	0	
99	不適用	300	
<i>Warning: these figures indicate the number of cases found in the data file. They cannot be interpreted as summary statistics of the population of interest.</i>			
# v2767: Q6-1-1-(7). 倉管有無特定的人負責			
Information		[Type= discrete] [Format=numeric] [Range= 1-9] [Missing=*]	
Statistics [NW/ W]		[Valid=305 /-] [Invalid=0 /-]	
Value	Label	Cases	Percentage
1	有特定的人負責	7	2.3%
2	沒有	10	3.3%
3	不適用	7	2.3%
9	跳答	281	92.1%
<i>Warning: these figures indicate the number of cases found in the data file. They cannot be interpreted as summary statistics of the population of interest.</i>			
# v2768: Q6-1-1-(7). 倉管是在什麼時候開始有特定的人負責:民國____年			
Information		[Type= continuous] [Format=numeric] [Range= 65-79] [Missing=*] [88/99]	

# v2768: Q6-1-1-(7). 倉管是在什麼時候開始有特定的人負責:民國____年			
Statistics [NW/ W]		[Valid=7 /-] [Invalid=298 /-] [Mean=72.571 /-] [StdDev=5.442 /-]	
Value	Label	Cases	Percentage
88	未答	0	
99	不適用	298	
<i>Warning: these figures indicate the number of cases found in the data file. They cannot be interpreted as summary statistics of the population of interest.</i>			
# v2769: Q6-1-2.這些負責專門工作的是(可複選):(1)負責人(配偶)			
Information		[Type= discrete] [Format=numeric] [Range= 1-2] [Missing=* /8/9]	
Statistics [NW/ W]		[Valid=22 /-] [Invalid=283 /-]	
Value	Label	Cases	Percentage
1	有	12	54.5%
2	無	10	45.5%
8	未答	0	
9	不適用	283	
<i>Warning: these figures indicate the number of cases found in the data file. They cannot be interpreted as summary statistics of the population of interest.</i>			
# v2770: Q6-1-2.這些負責專門工作的是(可複選):(2)妻子(自己)			
Information		[Type= discrete] [Format=numeric] [Range= 1-2] [Missing=* /8/9]	
Statistics [NW/ W]		[Valid=22 /-] [Invalid=283 /-]	
Value	Label	Cases	Percentage
1	有	8	36.4%
2	無	14	63.6%
8	未答	0	
9	不適用	283	
<i>Warning: these figures indicate the number of cases found in the data file. They cannot be interpreted as summary statistics of the population of interest.</i>			
# v2771: Q6-1-2.這些負責專門工作的是(可複選):(3)公婆			
Information		[Type= discrete] [Format=numeric] [Range= 1-2] [Missing=* /8/9]	
Statistics [NW/ W]		[Valid=22 /-] [Invalid=283 /-]	
Value	Label	Cases	Percentage
1	有	0	
2	無	22	100.0%
8	未答	0	
9	不適用	283	
<i>Warning: these figures indicate the number of cases found in the data file. They cannot be interpreted as summary statistics of the population of interest.</i>			
# v2772: Q6-1-2.這些負責專門工作的是(可複選):(4)自己的父母			
Information		[Type= discrete] [Format=numeric] [Range= 1-2] [Missing=* /8/9]	
Statistics [NW/ W]		[Valid=22 /-] [Invalid=283 /-]	
Value	Label	Cases	Percentage
1	有	0	
2	無	22	100.0%
8	未答	0	
9	不適用	283	
<i>Warning: these figures indicate the number of cases found in the data file. They cannot be interpreted as summary statistics of the population of interest.</i>			
# v2773: Q6-1-2.這些負責專門工作的是(可複選):(5)子女			
Information		[Type= discrete] [Format=numeric] [Range= 1-2] [Missing=* /8/9]	

v2773: Q6-1-2.這些負責專門工作的是(可複選):(5)子女

Statistics [NW/ W]	[Valid=22 /-] [Invalid=283 /-]
---------------------------	--------------------------------

Value	Label	Cases	Percentage
1	有	2	9.1%
2	無	20	90.9%
8	未答	0	
9	不適用	283	

Warning: these figures indicate the number of cases found in the data file. They cannot be interpreted as summary statistics of the population of interest.

v2774: Q6-1-2.這些負責專門工作的是(可複選):(6)兄弟

Information	[Type= discrete] [Format=numeric] [Range= 1-2] [Missing=* /8/9]
--------------------	---

Statistics [NW/ W]	[Valid=22 /-] [Invalid=283 /-]
---------------------------	--------------------------------

Value	Label	Cases	Percentage
1	有	1	4.5%
2	無	21	95.5%
8	未答	0	
9	不適用	283	

Warning: these figures indicate the number of cases found in the data file. They cannot be interpreted as summary statistics of the population of interest.

v2775: Q6-1-2.這些負責專門工作的是(可複選):(7)妯娌

Information	[Type= discrete] [Format=numeric] [Range= 1-2] [Missing=* /8/9]
--------------------	---

Statistics [NW/ W]	[Valid=22 /-] [Invalid=283 /-]
---------------------------	--------------------------------

Value	Label	Cases	Percentage
1	有	0	
2	無	22	100.0%
8	未答	0	
9	不適用	283	

Warning: these figures indicate the number of cases found in the data file. They cannot be interpreted as summary statistics of the population of interest.

v2776: Q6-1-2.這些負責專門工作的是(可複選):(8)媳婦

Information	[Type= discrete] [Format=numeric] [Range= 1-2] [Missing=* /8/9]
--------------------	---

Statistics [NW/ W]	[Valid=22 /-] [Invalid=283 /-]
---------------------------	--------------------------------

Value	Label	Cases	Percentage
1	有	1	4.5%
2	無	21	95.5%
8	未答	0	
9	不適用	283	

Warning: these figures indicate the number of cases found in the data file. They cannot be interpreted as summary statistics of the population of interest.

v2777: Q6-1-2.這些負責專門工作的是(可複選):(9)女婿

Information	[Type= discrete] [Format=numeric] [Range= 1-2] [Missing=* /8/9]
--------------------	---

Statistics [NW/ W]	[Valid=22 /-] [Invalid=283 /-]
---------------------------	--------------------------------

Value	Label	Cases	Percentage
1	有	0	
2	無	22	100.0%
8	未答	0	
9	不適用	283	

Warning: these figures indicate the number of cases found in the data file. They cannot be interpreted as summary statistics of the population of interest.

# v2778: Q6-1-2.這些負責專門工作的是(可複選):(10)其他夫方親戚			
Information		[Type= discrete] [Format=numeric] [Range= 1-2] [Missing=*/8/9]	
Statistics [NW/ W]		[Valid=22 /-] [Invalid=283 /-]	
Value	Label	Cases	Percentage
1	有	0	
2	無	22	100.0%
8	未答	0	
9	不適用	283	
<i>Warning: these figures indicate the number of cases found in the data file. They cannot be interpreted as summary statistics of the population of interest.</i>			
# v2779: Q6-1-2.這些負責專門工作的是(可複選):(11)其他妻方親戚			
Information		[Type= discrete] [Format=numeric] [Range= 1-2] [Missing=*/8/9]	
Statistics [NW/ W]		[Valid=22 /-] [Invalid=283 /-]	
Value	Label	Cases	Percentage
1	有	3	13.6%
2	無	19	86.4%
8	未答	0	
9	不適用	283	
<i>Warning: these figures indicate the number of cases found in the data file. They cannot be interpreted as summary statistics of the population of interest.</i>			
# v2780: Q6-1-2.這些負責專門工作的是(可複選):(12)外僱人員			
Information		[Type= discrete] [Format=numeric] [Range= 1-2] [Missing=*/8/9]	
Statistics [NW/ W]		[Valid=22 /-] [Invalid=283 /-]	
Value	Label	Cases	Percentage
1	有	17	77.3%
2	無	5	22.7%
8	未答	0	
9	不適用	283	
<i>Warning: these figures indicate the number of cases found in the data file. They cannot be interpreted as summary statistics of the population of interest.</i>			
# v2781: Q6-1-3. 開始有特定的人負責專門的工作後,參與這個家庭事業的同住家人,有沒有變動			
Information		[Type= discrete] [Format=numeric] [Range= 1-2] [Missing=*/8/9]	
Statistics [NW/ W]		[Valid=22 /-] [Invalid=283 /-]	
Value	Label	Cases	Percentage
1	有	3	13.6%
2	沒有(跳問6-2)	19	86.4%
8	未答	0	
9	不適用	283	
<i>Warning: these figures indicate the number of cases found in the data file. They cannot be interpreted as summary statistics of the population of interest.</i>			
# v2782: Q6-1-3-a. 增加哪些家人參與家庭事業(可複選):(1)負責人(配偶)			
Information		[Type= discrete] [Format=numeric] [Range= 1-2] [Missing=*/8/9]	
Statistics [NW/ W]		[Valid=5 /-] [Invalid=300 /-]	
Value	Label	Cases	Percentage
1	有	1	20.0%
2	無	4	80.0%
8	未答	0	
9	不適用	300	

v2782: Q6-1-3-a. 增加哪些家人參與家庭事業(可複選):(1)負責人(配偶)

Warning: these figures indicate the number of cases found in the data file. They cannot be interpreted as summary statistics of the population of interest.

v2783: Q6-1-3-a. 增加哪些家人參與家庭事業(可複選):(2)妻子(自己)

Information [Type= discrete] [Format=numeric] [Range= 1-2] [Missing=*/8/9]

Statistics [NW/ W] [Valid=5 /-] [Invalid=300 /-]

Value	Label	Cases	Percentage
1	有	0	
2	無	5	100.0%
8	未答	0	
9	不適用	300	

Warning: these figures indicate the number of cases found in the data file. They cannot be interpreted as summary statistics of the population of interest.

v2784: Q6-1-3-a. 增加哪些家人參與家庭事業(可複選):(3)公婆

Information [Type= discrete] [Format=numeric] [Range= 1-2] [Missing=*/8/9]

Statistics [NW/ W] [Valid=5 /-] [Invalid=300 /-]

Value	Label	Cases	Percentage
1	有	1	20.0%
2	無	4	80.0%
8	未答	0	
9	不適用	300	

Warning: these figures indicate the number of cases found in the data file. They cannot be interpreted as summary statistics of the population of interest.

v2785: Q6-1-3-a. 增加哪些家人參與家庭事業(可複選):(4)自己的父母

Information [Type= discrete] [Format=numeric] [Range= 1-2] [Missing=*/8/9]

Statistics [NW/ W] [Valid=5 /-] [Invalid=300 /-]

Value	Label	Cases	Percentage
1	有	0	
2	無	5	100.0%
8	未答	0	
9	不適用	300	

Warning: these figures indicate the number of cases found in the data file. They cannot be interpreted as summary statistics of the population of interest.

v2786: Q6-1-3-a. 增加哪些家人參與家庭事業(可複選):(5)子女

Information [Type= discrete] [Format=numeric] [Range= 1-2] [Missing=*/8/9]

Statistics [NW/ W] [Valid=5 /-] [Invalid=300 /-]

Value	Label	Cases	Percentage
1	有	2	40.0%
2	無	3	60.0%
8	未答	0	
9	不適用	300	

Warning: these figures indicate the number of cases found in the data file. They cannot be interpreted as summary statistics of the population of interest.

v2787: Q6-1-3-a. 增加哪些家人參與家庭事業(可複選):(6)兄弟

Information [Type= discrete] [Format=numeric] [Range= 1-2] [Missing=*/8/9]

Statistics [NW/ W] [Valid=5 /-] [Invalid=300 /-]

Value	Label	Cases	Percentage
1	有	1	20.0%
2	無	4	80.0%

v2787: Q6-1-3-a. 增加哪些家人參與家庭事業(可複選):(6)兄弟

Value	Label	Cases	Percentage
8	未答	0	
9	不適用	300	

Warning: these figures indicate the number of cases found in the data file. They cannot be interpreted as summary statistics of the population of interest.

v2788: Q6-1-3-a. 增加哪些家人參與家庭事業(可複選):(7)妯娌

Information	[Type= discrete] [Format=numeric] [Range= 1-2] [Missing=* /8/9]
Statistics [NW/ W]	[Valid=5 /-] [Invalid=300 /-]

Value	Label	Cases	Percentage
1	有	0	
2	無	5	100.0%
8	未答	0	
9	不適用	300	

Warning: these figures indicate the number of cases found in the data file. They cannot be interpreted as summary statistics of the population of interest.

v2789: Q6-1-3-a. 增加哪些家人參與家庭事業(可複選):(8)媳婦

Information	[Type= discrete] [Format=numeric] [Range= 1-2] [Missing=* /8/9]
Statistics [NW/ W]	[Valid=5 /-] [Invalid=300 /-]

Value	Label	Cases	Percentage
1	有	1	20.0%
2	無	4	80.0%
8	未答	0	
9	不適用	300	

Warning: these figures indicate the number of cases found in the data file. They cannot be interpreted as summary statistics of the population of interest.

v2790: Q6-1-3-a. 增加哪些家人參與家庭事業(可複選):(9)女婿

Information	[Type= discrete] [Format=numeric] [Range= 1-2] [Missing=* /8/9]
Statistics [NW/ W]	[Valid=5 /-] [Invalid=300 /-]

Value	Label	Cases	Percentage
1	有	0	
2	無	5	100.0%
8	未答	0	
9	不適用	300	

Warning: these figures indicate the number of cases found in the data file. They cannot be interpreted as summary statistics of the population of interest.

v2791: Q6-1-3-a. 增加哪些家人參與家庭事業(可複選):(10)其他夫方親戚

Information	[Type= discrete] [Format=numeric] [Range= 1-2] [Missing=* /8/9]
Statistics [NW/ W]	[Valid=5 /-] [Invalid=300 /-]

Value	Label	Cases	Percentage
1	有	0	
2	無	5	100.0%
8	未答	0	
9	不適用	300	

Warning: these figures indicate the number of cases found in the data file. They cannot be interpreted as summary statistics of the population of interest.

v2792: Q6-1-3-a. 增加哪些家人參與家庭事業(可複選):(11)其他妻方親戚

Information	[Type= discrete] [Format=numeric] [Range= 1-2] [Missing=* /8/9]
Statistics [NW/ W]	[Valid=5 /-] [Invalid=300 /-]

v2792: Q6-1-3-a. 增加哪些家人參與家庭事業(可複選):(11)其他妻方親戚

Value	Label	Cases	Percentage
1	有	1	20.0%
2	無	4	80.0%
8	未答	0	
9	不適用	300	

Warning: these figures indicate the number of cases found in the data file. They cannot be interpreted as summary statistics of the population of interest.

v2793: Q6-1-3-a. 增加哪些家人參與家庭事業(可複選):(12)外僱人員

Information	[Type= discrete] [Format=numeric] [Range= 1-2] [Missing=* /8/9]
Statistics [NW/ W]	[Valid=5 /-] [Invalid=300 /-]

Value	Label	Cases	Percentage
1	有	0	
2	無	5	100.0%
8	未答	0	
9	不適用	300	

Warning: these figures indicate the number of cases found in the data file. They cannot be interpreted as summary statistics of the population of interest.

v2794: Q6-1-3-b. 減少哪些家人參與家庭事業(可複選):(1)負責人(配偶)

Information	[Type= discrete] [Format=numeric] [Range= 1-2] [Missing=* /8/9]
Statistics [NW/ W]	[Valid=5 /-] [Invalid=300 /-]

Value	Label	Cases	Percentage
1	有	0	
2	無	5	100.0%
8	未答	0	
9	不適用	300	

Warning: these figures indicate the number of cases found in the data file. They cannot be interpreted as summary statistics of the population of interest.

v2795: Q6-1-3-b. 減少哪些家人參與家庭事業(可複選):(2)妻子(自己)

Information	[Type= discrete] [Format=numeric] [Range= 1-2] [Missing=* /8/9]
Statistics [NW/ W]	[Valid=5 /-] [Invalid=300 /-]

Value	Label	Cases	Percentage
1	有	0	
2	無	5	100.0%
8	未答	0	
9	不適用	300	

Warning: these figures indicate the number of cases found in the data file. They cannot be interpreted as summary statistics of the population of interest.

v2796: Q6-1-3-b. 減少哪些家人參與家庭事業(可複選):(3)公婆

Information	[Type= discrete] [Format=numeric] [Range= 1-2] [Missing=* /8/9]
Statistics [NW/ W]	[Valid=5 /-] [Invalid=300 /-]

Value	Label	Cases	Percentage
1	有	0	
2	無	5	100.0%
8	未答	0	
9	不適用	300	

Warning: these figures indicate the number of cases found in the data file. They cannot be interpreted as summary statistics of the population of interest.

# v2797: Q6-1-3-b. 減少哪些家人參與家庭事業(可複選):(4)自己的父母			
Information		[Type= discrete] [Format=numeric] [Range= 1-2] [Missing=*/8/9]	
Statistics [NW/ W]		[Valid=5 /-] [Invalid=300 /-]	
Value	Label	Cases	Percentage
1	有	0	
2	無	5	100.0%
8	未答	0	
9	不適用	300	
<i>Warning: these figures indicate the number of cases found in the data file. They cannot be interpreted as summary statistics of the population of interest.</i>			
# v2798: Q6-1-3-b. 減少哪些家人參與家庭事業(可複選):(5)子女			
Information		[Type= discrete] [Format=numeric] [Range= 1-2] [Missing=*/8/9]	
Statistics [NW/ W]		[Valid=5 /-] [Invalid=300 /-]	
Value	Label	Cases	Percentage
1	有	0	
2	無	5	100.0%
8	未答	0	
9	不適用	300	
<i>Warning: these figures indicate the number of cases found in the data file. They cannot be interpreted as summary statistics of the population of interest.</i>			
# v2799: Q6-1-3-b. 減少哪些家人參與家庭事業(可複選):(6)兄弟			
Information		[Type= discrete] [Format=numeric] [Range= 1-2] [Missing=*/8/9]	
Statistics [NW/ W]		[Valid=5 /-] [Invalid=300 /-]	
Value	Label	Cases	Percentage
1	有	1	20.0%
2	無	4	80.0%
8	未答	0	
9	不適用	300	
<i>Warning: these figures indicate the number of cases found in the data file. They cannot be interpreted as summary statistics of the population of interest.</i>			
# v2800: Q6-1-3-b. 減少哪些家人參與家庭事業(可複選):(7)妯娌			
Information		[Type= discrete] [Format=numeric] [Range= 1-2] [Missing=*/8/9]	
Statistics [NW/ W]		[Valid=5 /-] [Invalid=300 /-]	
Value	Label	Cases	Percentage
1	有	0	
2	無	5	100.0%
8	未答	0	
9	不適用	300	
<i>Warning: these figures indicate the number of cases found in the data file. They cannot be interpreted as summary statistics of the population of interest.</i>			
# v2801: Q6-1-3-b. 減少哪些家人參與家庭事業(可複選):(8)媳婦			
Information		[Type= discrete] [Format=numeric] [Range= 1-2] [Missing=*/8/9]	
Statistics [NW/ W]		[Valid=5 /-] [Invalid=300 /-]	
Value	Label	Cases	Percentage
1	有	0	
2	無	5	100.0%
8	未答	0	
9	不適用	300	

v2801: Q6-1-3-b. 減少哪些家人參與家庭事業(可複選):(8)媳婦*Warning: these figures indicate the number of cases found in the data file. They cannot be interpreted as summary statistics of the population of interest.***# v2802: Q6-1-3-b. 減少哪些家人參與家庭事業(可複選):(9)女婿****Information** [Type= discrete] [Format=numeric] [Range= 1-2] [Missing=* /8/9]**Statistics [NW/ W]** [Valid=5 /-] [Invalid=300 /-]

Value	Label	Cases	Percentage
1	有	0	
2	無	5	100.0%
8	未答	0	
9	不適用	300	

*Warning: these figures indicate the number of cases found in the data file. They cannot be interpreted as summary statistics of the population of interest.***# v2803: Q6-1-3-b. 減少哪些家人參與家庭事業(可複選):(10)其他夫方親戚****Information** [Type= discrete] [Format=numeric] [Range= 1-2] [Missing=* /8/9]**Statistics [NW/ W]** [Valid=4 /-] [Invalid=301 /-]

Value	Label	Cases	Percentage
1	有	0	
2	無	4	100.0%
8	未答	0	
9	不適用	301	

*Warning: these figures indicate the number of cases found in the data file. They cannot be interpreted as summary statistics of the population of interest.***# v2804: Q6-1-3-b. 減少哪些家人參與家庭事業(可複選):(11)其他妻方親戚****Information** [Type= discrete] [Format=numeric] [Range= 1-2] [Missing=* /8/9]**Statistics [NW/ W]** [Valid=4 /-] [Invalid=301 /-]

Value	Label	Cases	Percentage
1	有	0	
2	無	4	100.0%
8	未答	0	
9	不適用	301	

*Warning: these figures indicate the number of cases found in the data file. They cannot be interpreted as summary statistics of the population of interest.***# v2805: Q6-1-3-b. 減少哪些家人參與家庭事業(可複選):(12)外僱人員****Information** [Type= discrete] [Format=numeric] [Range= 1-2] [Missing=* /8/9]**Statistics [NW/ W]** [Valid=5 /-] [Invalid=300 /-]

Value	Label	Cases	Percentage
1	有	0	
2	無	5	100.0%
8	未答	0	
9	不適用	300	

*Warning: these figures indicate the number of cases found in the data file. They cannot be interpreted as summary statistics of the population of interest.***# v2806: Q6-2. 有特定人負責專門工作前/後,當時您在家庭企業的工作有沒有不一樣****Information** [Type= discrete] [Format=numeric] [Range= 1-2] [Missing=* /8/9]**Statistics [NW/ W]** [Valid=15 /-] [Invalid=290 /-]

Value	Label	Cases	Percentage
1	有	3	20.0%
2	沒有不一樣(跳問6-2-3)	12	80.0%

# v2806: Q6-2. 有特定人負責專門工作前/後,當時您在家庭企業的工作有沒有不一樣			
Value	Label	Cases	Percentage
9	不適用	290	
<i>Warning: these figures indicate the number of cases found in the data file. They cannot be interpreted as summary statistics of the population of interest.</i>			
# v2807: Q6-2-1 有特定人負責專門工作後,您的工作與現在一樣嗎?			
Information		[Type= discrete] [Format=numeric] [Range= 1-2] [Missing=* /8/9]	
Statistics [NW/ W]		[Valid=2 /-] [Invalid=303 /-]	
Value	Label	Cases	Percentage
1	一樣	1	50.0%
2	不一樣(填表6-2之後部分, 續問6-2-2)	1	50.0%
8	未答	1	
9	不適用	302	
<i>Warning: these figures indicate the number of cases found in the data file. They cannot be interpreted as summary statistics of the population of interest.</i>			
# v2808: Q6-2-2 在特定人負責專門工作前,您的工作和剛加入這個企業時的工作一樣嗎?			
Information		[Type= discrete] [Format=numeric] [Range= 1-2] [Missing=* /8/9]	
Statistics [NW/ W]		[Valid=2 /-] [Invalid=303 /-]	
Value	Label	Cases	Percentage
1	一樣	1	50.0%
2	不一樣(填表6-2之前部分)	1	50.0%
8	未答	1	
9	不適用	302	
<i>Warning: these figures indicate the number of cases found in the data file. They cannot be interpreted as summary statistics of the population of interest.</i>			
# v2809: 表6-2. 有特定的人負責專門工作之前,是否有聯絡協調(接電話)			
Information		[Type= discrete] [Format=numeric] [Range= 0-1] [Missing=* /8/9]	
Statistics [NW/ W]		[Valid=2 /-] [Invalid=303 /-]	
Value	Label	Cases	Percentage
0	否	0	
1	是	2	100.0%
9	不適用	303	
<i>Warning: these figures indicate the number of cases found in the data file. They cannot be interpreted as summary statistics of the population of interest.</i>			
# v2810: 表6-2. 有特定的人負責專門工作之後,是否有聯絡協調(接電話)			
Information		[Type= discrete] [Format=numeric] [Range= 0-1] [Missing=* /8/9]	
Statistics [NW/ W]		[Valid=2 /-] [Invalid=303 /-]	
Value	Label	Cases	Percentage
0	否	0	
1	是	2	100.0%
9	不適用	303	
<i>Warning: these figures indicate the number of cases found in the data file. They cannot be interpreted as summary statistics of the population of interest.</i>			
# v2811: 表6-2. 有特定的人負責專門工作之前,是否有會計(記帳)			
Information		[Type= discrete] [Format=numeric] [Range= 0-1] [Missing=* /8/9]	
Statistics [NW/ W]		[Valid=2 /-] [Invalid=303 /-]	
Value	Label	Cases	Percentage
0	否	0	

v2811: 表6-2. 有特定的人負責專門工作之前, 是否有會計(記帳)

Value	Label	Cases	Percentage
1	是	2	100.0%
9	不適用	303	

Warning: these figures indicate the number of cases found in the data file. They cannot be interpreted as summary statistics of the population of interest.

v2812: 表6-2. 有特定的人負責專門工作之後, 是否有會計(記帳)

Information	[Type= discrete] [Format=numeric] [Range= 0-1] [Missing=*/8/9]
Statistics [NW/ W]	[Valid=2 /-] [Invalid=303 /-]

Value	Label	Cases	Percentage
0	否	1	50.0%
1	是	1	50.0%
9	不適用	303	

Warning: these figures indicate the number of cases found in the data file. They cannot be interpreted as summary statistics of the population of interest.

# v2813: 表6-2. 有特定的人負責專門工作之前, 是否有財務管理			
Information		[Type= discrete] [Format=numeric] [Range= 0-1] [Missing=*/8/9]	
Statistics [NW/ W]		[Valid=2 /-] [Invalid=303 /-]	
Value	Label	Cases	Percentage
0	否	0	
1	是	2	100.0%
9	不適用	303	
<i>Warning: these figures indicate the number of cases found in the data file. They cannot be interpreted as summary statistics of the population of interest.</i>			
# v2814: 表6-2. 有特定的人負責專門工作之後, 是否有財務管理			
Information		[Type= discrete] [Format=numeric] [Range= 0-1] [Missing=*/8/9]	
Statistics [NW/ W]		[Valid=2 /-] [Invalid=303 /-]	
Value	Label	Cases	Percentage
0	否	0	
1	是	2	100.0%
9	不適用	303	
<i>Warning: these figures indicate the number of cases found in the data file. They cannot be interpreted as summary statistics of the population of interest.</i>			
# v2815: 表6-2. 有特定的人負責專門工作之前, 是否有總務或跑銀行(金融機構)			
Information		[Type= discrete] [Format=numeric] [Range= 0-1] [Missing=*/8/9]	
Statistics [NW/ W]		[Valid=2 /-] [Invalid=303 /-]	
Value	Label	Cases	Percentage
0	否	0	
1	是	2	100.0%
9	不適用	303	
<i>Warning: these figures indicate the number of cases found in the data file. They cannot be interpreted as summary statistics of the population of interest.</i>			
# v2816: 表6-2. 有特定的人負責專門工作之後, 是否有總務或跑銀行(金融機構)			
Information		[Type= discrete] [Format=numeric] [Range= 0-1] [Missing=*/8/9]	
Statistics [NW/ W]		[Valid=2 /-] [Invalid=303 /-]	
Value	Label	Cases	Percentage
0	否	1	50.0%
1	是	1	50.0%
9	不適用	303	
<i>Warning: these figures indicate the number of cases found in the data file. They cannot be interpreted as summary statistics of the population of interest.</i>			
# v2817: 表6-2. 有特定的人負責專門工作之前, 是否有業務: 出外接洽客戶			
Information		[Type= discrete] [Format=numeric] [Range= 0-1] [Missing=*/8/9]	
Statistics [NW/ W]		[Valid=2 /-] [Invalid=303 /-]	
Value	Label	Cases	Percentage
0	否	2	100.0%
1	是	0	
9	不適用	303	
<i>Warning: these figures indicate the number of cases found in the data file. They cannot be interpreted as summary statistics of the population of interest.</i>			
# v2818: 表6-2. 有特定的人負責專門工作之後, 是否有業務: 出外接洽客戶			
Information		[Type= discrete] [Format=numeric] [Range= 0-1] [Missing=*/8/9]	
Statistics [NW/ W]		[Valid=2 /-] [Invalid=303 /-]	

v2818: 表6-2. 有特定的人負責專門工作之後, 是否有業務: 出外接洽客戶

Value	Label	Cases	Percentage
0	否	2	100.0%
1	是	0	
9	不適用	303	

Warning: these figures indicate the number of cases found in the data file. They cannot be interpreted as summary statistics of the population of interest.

v2819: 表6-2. 有特定的人負責專門工作之前, 是否有發家庭代工

Information	[Type= discrete] [Format=numeric] [Range= 0-1] [Missing=* /8/9]
Statistics [NW/ W]	[Valid=1 /-] [Invalid=304 /-]

Value	Label	Cases	Percentage
0	否	1	100.0%
1	是	0	
9	不適用	304	

Warning: these figures indicate the number of cases found in the data file. They cannot be interpreted as summary statistics of the population of interest.

v2820: 表6-2. 有特定的人負責專門工作之後, 是否有發家庭代工

Information	[Type= discrete] [Format=numeric] [Range= 0-1] [Missing=* /8/9]
Statistics [NW/ W]	[Valid=2 /-] [Invalid=303 /-]

Value	Label	Cases	Percentage
0	否	2	100.0%
1	是	0	
9	不適用	303	

Warning: these figures indicate the number of cases found in the data file. They cannot be interpreted as summary statistics of the population of interest.

v2821: 表6-2. 有特定的人負責專門工作之前, 是否有訓練員工

Information	[Type= discrete] [Format=numeric] [Range= 0-1] [Missing=* /8/9]
Statistics [NW/ W]	[Valid=2 /-] [Invalid=303 /-]

Value	Label	Cases	Percentage
0	否	2	100.0%
1	是	0	
9	不適用	303	

Warning: these figures indicate the number of cases found in the data file. They cannot be interpreted as summary statistics of the population of interest.

v2822: 表6-2. 有特定的人負責專門工作之後, 是否有訓練員工

Information	[Type= discrete] [Format=numeric] [Range= 0-1] [Missing=* /8/9]
Statistics [NW/ W]	[Valid=2 /-] [Invalid=303 /-]

Value	Label	Cases	Percentage
0	否	2	100.0%
1	是	0	
9	不適用	303	

Warning: these figures indicate the number of cases found in the data file. They cannot be interpreted as summary statistics of the population of interest.

v2823: 表6-2. 有特定的人負責專門工作之前, 是否有監督管理工人

Information	[Type= discrete] [Format=numeric] [Range= 0-1] [Missing=* /8/9]
Statistics [NW/ W]	[Valid=2 /-] [Invalid=303 /-]

Value	Label	Cases	Percentage
0	否	1	50.0%

v2823: 表6-2. 有特定的人負責專門工作之前, 是否有監督管理工人

Value	Label	Cases	Percentage
1	是	1	50.0%
9	不適用	303	

Warning: these figures indicate the number of cases found in the data file. They cannot be interpreted as summary statistics of the population of interest.

v2824: 表6-2. 有特定的人負責專門工作之後, 是否有監督管理工人

Information	[Type= discrete] [Format=numeric] [Range= 0-1] [Missing=* /8/9]
Statistics [NW/ W]	[Valid=2 /-] [Invalid=303 /-]

Value	Label	Cases	Percentage
0	否	2	100.0%
1	是	0	
9	不適用	303	

Warning: these figures indicate the number of cases found in the data file. They cannot be interpreted as summary statistics of the population of interest.

v2825: 表6-2. 有特定的人負責專門工作之前, 是否有實際生產的勞動過程

Information	[Type= discrete] [Format=numeric] [Range= 0-1] [Missing=* /8/9]
Statistics [NW/ W]	[Valid=2 /-] [Invalid=303 /-]

Value	Label	Cases	Percentage
0	否	0	
1	是	2	100.0%
9	不適用	303	

Warning: these figures indicate the number of cases found in the data file. They cannot be interpreted as summary statistics of the population of interest.

v2826: 表6-2. 有特定的人負責專門工作之後, 是否有實際生產的勞動過程

Information	[Type= discrete] [Format=numeric] [Range= 0-1] [Missing=* /8/9]
Statistics [NW/ W]	[Valid=2 /-] [Invalid=303 /-]

Value	Label	Cases	Percentage
0	否	1	50.0%
1	是	1	50.0%
9	不適用	303	

Warning: these figures indicate the number of cases found in the data file. They cannot be interpreted as summary statistics of the population of interest.

v2827: 表6-2. 有特定的人負責專門工作之前, 是否有環境的清潔整理

Information	[Type= discrete] [Format=numeric] [Range= 0-1] [Missing=* /8/9]
Statistics [NW/ W]	[Valid=2 /-] [Invalid=303 /-]

Value	Label	Cases	Percentage
0	否	0	
1	是	2	100.0%
9	不適用	303	

Warning: these figures indicate the number of cases found in the data file. They cannot be interpreted as summary statistics of the population of interest.

v2828: 表6-2. 有特定的人負責專門工作之後, 是否有環境的清潔整理

Information	[Type= discrete] [Format=numeric] [Range= 0-1] [Missing=* /8/9]
Statistics [NW/ W]	[Valid=2 /-] [Invalid=303 /-]

Value	Label	Cases	Percentage
0	否	1	50.0%
1	是	1	50.0%

# v2828: 表6-2. 有特定的人負責專門工作之後, 是否有環境的清潔整理			
Value	Label	Cases	Percentage
9	不適用	303	
<i>Warning: these figures indicate the number of cases found in the data file. They cannot be interpreted as summary statistics of the population of interest.</i>			
# v2829: 表6-2. 有特定的人負責專門工作之前, 是否有機器的設定或維修			
Information		[Type= discrete] [Format=numeric] [Range= 0-1] [Missing=* /8/9]	
Statistics [NW/ W]		[Valid=2 /-] [Invalid=303 /-]	
Value	Label	Cases	Percentage
0	否	2	100.0%
1	是	0	
9	不適用	303	
<i>Warning: these figures indicate the number of cases found in the data file. They cannot be interpreted as summary statistics of the population of interest.</i>			
# v2830: 表6-2. 有特定的人負責專門工作之後, 是否有機器的設定或維修			
Information		[Type= discrete] [Format=numeric] [Range= 0-1] [Missing=* /8/9]	
Statistics [NW/ W]		[Valid=2 /-] [Invalid=303 /-]	
Value	Label	Cases	Percentage
0	否	2	100.0%
1	是	0	
9	不適用	303	
<i>Warning: these figures indicate the number of cases found in the data file. They cannot be interpreted as summary statistics of the population of interest.</i>			
# v2831: 表6-2. 有特定的人負責專門工作之前, 是否有設計或電腦繪圖			
Information		[Type= discrete] [Format=numeric] [Range= 0-1] [Missing=* /8/9]	
Statistics [NW/ W]		[Valid=1 /-] [Invalid=304 /-]	
Value	Label	Cases	Percentage
0	否	1	100.0%
1	是	0	
9	不適用	304	
<i>Warning: these figures indicate the number of cases found in the data file. They cannot be interpreted as summary statistics of the population of interest.</i>			
# v2832: 表6-2. 有特定的人負責專門工作之後, 是否有設計或電腦繪圖			
Information		[Type= discrete] [Format=numeric] [Range= 0-1] [Missing=* /8/9]	
Statistics [NW/ W]		[Valid=2 /-] [Invalid=303 /-]	
Value	Label	Cases	Percentage
0	否	2	100.0%
1	是	0	
9	不適用	303	
<i>Warning: these figures indicate the number of cases found in the data file. They cannot be interpreted as summary statistics of the population of interest.</i>			
# v2833: 表6-2. 有特定的人負責專門工作之前, 是否有產品的品檢			
Information		[Type= discrete] [Format=numeric] [Range= 0-1] [Missing=* /8/9]	
Statistics [NW/ W]		[Valid=2 /-] [Invalid=303 /-]	
Value	Label	Cases	Percentage
0	否	0	
1	是	2	100.0%
9	不適用	303	
<i>Warning: these figures indicate the number of cases found in the data file. They cannot be interpreted as summary statistics of the population of interest.</i>			

# v2834: 表6-2. 有特定的人負責專門工作之後, 是否有產品的品檢			
Information		[Type= discrete] [Format=numeric] [Range= 0-1] [Missing=*/8/9]	
Statistics [NW/ W]		[Valid=2 /-] [Invalid=303 /-]	
Value	Label	Cases	Percentage
0	否	1	50.0%
1	是	1	50.0%
9	不適用	303	
<i>Warning: these figures indicate the number of cases found in the data file. They cannot be interpreted as summary statistics of the population of interest.</i>			
# v2835: 表6-2. 有特定的人負責專門工作之前, 是否有看店做買賣			
Information		[Type= discrete] [Format=numeric] [Range= 0-1] [Missing=*/8/9]	
Statistics [NW/ W]		[Valid=0 /-] [Invalid=305 /-]	
Value	Label	Cases	Percentage
0	否	0	
1	是	0	
9	不適用	305	
<i>Warning: these figures indicate the number of cases found in the data file. They cannot be interpreted as summary statistics of the population of interest.</i>			
# v2836: 表6-2. 有特定的人負責專門工作之後, 是否有看店做買賣			
Information		[Type= discrete] [Format=numeric] [Range= 0-1] [Missing=*/8/9]	
Statistics [NW/ W]		[Valid=0 /-] [Invalid=305 /-]	
Value	Label	Cases	Percentage
0	否	0	
1	是	0	
9	不適用	305	
<i>Warning: these figures indicate the number of cases found in the data file. They cannot be interpreted as summary statistics of the population of interest.</i>			
# v2837: 表6-2. 有特定的人負責專門工作之前, 是否有接洽生產工廠或原料及產品的供應者			
Information		[Type= discrete] [Format=numeric] [Range= 0-1] [Missing=*/8/9]	
Statistics [NW/ W]		[Valid=0 /-] [Invalid=305 /-]	
Value	Label	Cases	Percentage
0	否	0	
1	是	0	
9	不適用	305	
<i>Warning: these figures indicate the number of cases found in the data file. They cannot be interpreted as summary statistics of the population of interest.</i>			
# v2838: 表6-2. 有特定的人負責專門工作之後, 是否有接洽生產工廠或原料及產品的供應者			
Information		[Type= discrete] [Format=numeric] [Range= 0-1] [Missing=*/8/9]	
Statistics [NW/ W]		[Valid=0 /-] [Invalid=305 /-]	
Value	Label	Cases	Percentage
0	否	0	
1	是	0	
9	不適用	305	
<i>Warning: these figures indicate the number of cases found in the data file. They cannot be interpreted as summary statistics of the population of interest.</i>			
# v2839: 表6-2. 有特定的人負責專門工作之前, 是否有盤點庫存			
Information		[Type= discrete] [Format=numeric] [Range= 0-1] [Missing=*/8/9]	
Statistics [NW/ W]		[Valid=0 /-] [Invalid=305 /-]	

v2839: 表6-2. 有特定的人負責專門工作之前, 是否有盤點庫存

Value	Label	Cases	Percentage
0	否	0	
1	是	0	
9	不適用	305	

Warning: these figures indicate the number of cases found in the data file. They cannot be interpreted as summary statistics of the population of interest.

v2840: 表6-2. 有特定的人負責專門工作之後, 是否有盤點庫存

Information	[Type= discrete] [Format=numeric] [Range= 0-1] [Missing=*/8/9]
Statistics [NW/ W]	[Valid=0 /-] [Invalid=305 /-]

Value	Label	Cases	Percentage
0	否	0	
1	是	0	
9	不適用	305	

Warning: these figures indicate the number of cases found in the data file. They cannot be interpreted as summary statistics of the population of interest.

v2841: 表6-2. 有特定的人負責專門工作之前, 是否有送貨

Information	[Type= discrete] [Format=numeric] [Range= 0-1] [Missing=*/8/9]
Statistics [NW/ W]	[Valid=0 /-] [Invalid=305 /-]

Value	Label	Cases	Percentage
0	否	0	
1	是	0	
9	不適用	305	

Warning: these figures indicate the number of cases found in the data file. They cannot be interpreted as summary statistics of the population of interest.

v2842: 表6-2. 有特定的人負責專門工作之後, 是否有送貨

Information	[Type= discrete] [Format=numeric] [Range= 0-1] [Missing=*/8/9]
Statistics [NW/ W]	[Valid=0 /-] [Invalid=305 /-]

Value	Label	Cases	Percentage
0	否	0	
1	是	0	
9	不適用	305	

Warning: these figures indicate the number of cases found in the data file. They cannot be interpreted as summary statistics of the population of interest.

v2843: Q6-2-3. 在有特定人負責專門工作之前, 您一天平均工時?(小時)

Information	[Type= discrete] [Format=numeric] [Range= 4-18] [Missing=*/88/99]
Statistics [NW/ W]	[Valid=13 /-] [Invalid=292 /-]

Value	Label	Cases	Percentage
4		1	7.7%
5		1	7.7%
8		4	30.8%
10		1	7.7%
12		1	7.7%
14		2	15.4%
17		1	7.7%
18		2	15.4%
99	不適用	292	

Warning: these figures indicate the number of cases found in the data file. They cannot be interpreted as summary statistics of the population of interest.

# v2844: Q6-2-4. 在有特定人負責專門工作之後,您一天平均工時?(小時)			
Information		[Type= discrete] [Format=numeric] [Range= 2-17] [Missing=*/88/99]	
Statistics [NW/ W]		[Valid=13 /-] [Invalid=292 /-]	
Value	Label	Cases	Percentage
2		1	7.7%
4		1	7.7%
8		6	46.2%
10		1	7.7%
14		3	23.1%
17		1	7.7%
99	不適用	292	
<i>Warning: these figures indicate the number of cases found in the data file. They cannot be interpreted as summary statistics of the population of interest.</i>			
# v2845: Q6-3. 在特定人負責專門工作前/後,您所做的決策有沒有不一樣			
Information		[Type= discrete] [Format=numeric] [Range= 1-2] [Missing=*/8/9]	
Statistics [NW/ W]		[Valid=16 /-] [Invalid=289 /-]	
Value	Label	Cases	Percentage
1	有	0	
2	沒有什麼不一樣(跳問6-4)	16	100.0%
8	未答	0	
9	不適用	289	
<i>Warning: these figures indicate the number of cases found in the data file. They cannot be interpreted as summary statistics of the population of interest.</i>			
# v2846: Q6-3-1. 在特定人負責專門工作後,您所做決策和現在一樣嗎			
Information		[Type= discrete] [Format=numeric] [Range= 1-2] [Missing=*/8/9]	
Statistics [NW/ W]		[Valid=1 /-] [Invalid=304 /-]	
Value	Label	Cases	Percentage
1	一樣	1	100.0%
2	不一樣(填表6-2之後部分, 續問6-3-2)	0	
8	未答	0	
9	不適用	304	
<i>Warning: these figures indicate the number of cases found in the data file. They cannot be interpreted as summary statistics of the population of interest.</i>			
# v2847: Q6-3-2. 在特定人負責專門工作前,您所做決策和剛加入家庭企業時所做決策一樣嗎			
Information		[Type= discrete] [Format=numeric] [Range= 1-2] [Missing=*/8/9]	
Statistics [NW/ W]		[Valid=1 /-] [Invalid=304 /-]	
Value	Label	Cases	Percentage
1	一樣(跳問6-4)	1	100.0%
2	不一樣(填表6-3之前部分)	0	
8	未答	0	
9	不適用	304	
<i>Warning: these figures indicate the number of cases found in the data file. They cannot be interpreted as summary statistics of the population of interest.</i>			
# v2848: 表6-3. 有特定的人負責專門工作之前,接受新客戶訂單			
Information		[Type= discrete] [Format=numeric] [Range= 1-3] [Missing=*/9]	
Statistics [NW/ W]		[Valid=0 /-] [Invalid=305 /-]	
Value	Label	Cases	Percentage
1	可以作決定	0	

v2848: 表6-3. 有特定的人負責專門工作之前,接受新客戶訂單

Value	Label	Cases	Percentage
2	商量地位	0	
3	未參與決定	0	
9	不適用	305	

Warning: these figures indicate the number of cases found in the data file. They cannot be interpreted as summary statistics of the population of interest.

v2849: 表6-3. 有特定的人負責專門工作之後,接受新客戶訂單

Information	[Type= discrete] [Format=numeric] [Range= 1-3] [Missing=*/9]
Statistics [NW/ W]	[Valid=0 /-] [Invalid=305 /-]

Value	Label	Cases	Percentage
1	可以作決定	0	
2	商量地位	0	
3	未參與決定	0	
9	不適用	305	

Warning: these figures indicate the number of cases found in the data file. They cannot be interpreted as summary statistics of the population of interest.

v2850: 表6-3. 有特定的人負責專門工作之前,接受熟/舊客戶訂單

Information	[Type= discrete] [Format=numeric] [Range= 1-3] [Missing=*/9]
Statistics [NW/ W]	[Valid=0 /-] [Invalid=305 /-]

Value	Label	Cases	Percentage
1	可以作決定	0	
2	商量地位	0	
3	未參與決定	0	
9	不適用	305	

Warning: these figures indicate the number of cases found in the data file. They cannot be interpreted as summary statistics of the population of interest.

v2851: 表6-3. 有特定的人負責專門工作之後,接受熟/舊客戶訂單

Information	[Type= discrete] [Format=numeric] [Range= 1-3] [Missing=*/9]
Statistics [NW/ W]	[Valid=0 /-] [Invalid=305 /-]

Value	Label	Cases	Percentage
1	可以作決定	0	
2	商量地位	0	
3	未參與決定	0	
9	不適用	305	

Warning: these figures indicate the number of cases found in the data file. They cannot be interpreted as summary statistics of the population of interest.

v2852: 表6-3. 有特定的人負責專門工作之前,進料決定

Information	[Type= discrete] [Format=numeric] [Range= 1-3] [Missing=*/9]
Statistics [NW/ W]	[Valid=0 /-] [Invalid=305 /-]

Value	Label	Cases	Percentage
1	可以作決定	0	
2	商量地位	0	
3	未參與決定	0	
9	不適用	305	

Warning: these figures indicate the number of cases found in the data file. They cannot be interpreted as summary statistics of the population of interest.

v2853: 表6-3. 有特定的人負責專門工作之後,進料決定

Information	[Type= discrete] [Format=numeric] [Range= 1-3] [Missing=*/9]
--------------------	--

v2853: 表6-3. 有特定的人負責專門工作之後, 進料決定

Statistics [NW/ W]	[Valid=0 /-] [Invalid=305 /-]		
Value	Label	Cases	Percentage
1	可以作決定	0	
2	商量地位	0	
3	未參與決定	0	
9	不適用	305	
<i>Warning: these figures indicate the number of cases found in the data file. They cannot be interpreted as summary statistics of the population of interest.</i>			

v2854: 表6-3. 有特定的人負責專門工作之前, 產品及款式決定

Information	[Type= discrete] [Format=numeric] [Range= 1-3] [Missing=* /9]		
Statistics [NW/ W]	[Valid=0 /-] [Invalid=305 /-]		
Value	Label	Cases	Percentage
1	可以作決定	0	
2	商量地位	0	
3	未參與決定	0	
9	不適用	305	
<i>Warning: these figures indicate the number of cases found in the data file. They cannot be interpreted as summary statistics of the population of interest.</i>			

v2855: 表6-3. 有特定的人負責專門工作之後, 產品及款式決定

Information	[Type= discrete] [Format=numeric] [Range= 1-3] [Missing=* /9]		
Statistics [NW/ W]	[Valid=0 /-] [Invalid=305 /-]		
Value	Label	Cases	Percentage
1	可以作決定	0	
2	商量地位	0	
3	未參與決定	0	
9	不適用	305	
<i>Warning: these figures indicate the number of cases found in the data file. They cannot be interpreted as summary statistics of the population of interest.</i>			

v2856: 表6-3. 有特定的人負責專門工作之前, 操作工任用(含廠內家庭代工)

Information	[Type= discrete] [Format=numeric] [Range= 1-3] [Missing=* /9]		
Statistics [NW/ W]	[Valid=0 /-] [Invalid=305 /-]		
Value	Label	Cases	Percentage
1	可以作決定	0	
2	商量地位	0	
3	未參與決定	0	
9	不適用	305	
<i>Warning: these figures indicate the number of cases found in the data file. They cannot be interpreted as summary statistics of the population of interest.</i>			

v2857: 表6-3. 有特定的人負責專門工作之後, 操作工任用(含廠內家庭代工)

Information	[Type= discrete] [Format=numeric] [Range= 1-3] [Missing=* /9]		
Statistics [NW/ W]	[Valid=0 /-] [Invalid=305 /-]		
Value	Label	Cases	Percentage
1	可以作決定	0	
2	商量地位	0	
3	未參與決定	0	
9	不適用	305	
<i>Warning: these figures indicate the number of cases found in the data file. They cannot be interpreted as summary statistics of the population of interest.</i>			

v2858: 表6-3. 有特定的人負責專門工作之前,技術工任用

Information	[Type= discrete] [Format=numeric] [Range= 1-3] [Missing=*/9]		
Statistics [NW/ W]	[Valid=0 /-] [Invalid=305 /-]		
Value	Label	Cases	Percentage
1	可以作決定	0	
2	商量地位	0	
3	未參與決定	0	
9	不適用	305	

Warning: these figures indicate the number of cases found in the data file. They cannot be interpreted as summary statistics of the population of interest.

v2859: 表6-3. 有特定的人負責專門工作之後,技術工任用

Information	[Type= discrete] [Format=numeric] [Range= 1-3] [Missing=*/9]		
Statistics [NW/ W]	[Valid=0 /-] [Invalid=305 /-]		
Value	Label	Cases	Percentage
1	可以作決定	0	
2	商量地位	0	
3	未參與決定	0	
9	不適用	305	

Warning: these figures indicate the number of cases found in the data file. They cannot be interpreted as summary statistics of the population of interest.

v2860: 表6-3. 有特定的人負責專門工作之前,行政管理人員任用(含業務,會計)

Information	[Type= discrete] [Format=numeric] [Range= 1-3] [Missing=*/9]		
Statistics [NW/ W]	[Valid=0 /-] [Invalid=305 /-]		
Value	Label	Cases	Percentage
1	可以作決定	0	
2	商量地位	0	
3	未參與決定	0	
9	不適用	305	

Warning: these figures indicate the number of cases found in the data file. They cannot be interpreted as summary statistics of the population of interest.

v2861: 表6-3. 有特定的人負責專門工作之後,行政管理人員任用(含業務,會計)

Information	[Type= discrete] [Format=numeric] [Range= 1-3] [Missing=*/9]		
Statistics [NW/ W]	[Valid=0 /-] [Invalid=305 /-]		
Value	Label	Cases	Percentage
1	可以作決定	0	
2	商量地位	0	
3	未參與決定	0	
9	不適用	305	

Warning: these figures indicate the number of cases found in the data file. They cannot be interpreted as summary statistics of the population of interest.

v2862: 表6-3. 有特定的人負責專門工作之前,工作內容分配與調整

Information	[Type= discrete] [Format=numeric] [Range= 1-3] [Missing=*/9]		
Statistics [NW/ W]	[Valid=0 /-] [Invalid=305 /-]		
Value	Label	Cases	Percentage
1	可以作決定	0	
2	商量地位	0	
3	未參與決定	0	
9	不適用	305	

v2862: 表6-3. 有特定的人負責專門工作之前,工作內容分配與調整

Warning: these figures indicate the number of cases found in the data file. They cannot be interpreted as summary statistics of the population of interest.

v2863: 表6-3. 有特定的人負責專門工作之後,工作內容分配與調整

Information	[Type= discrete] [Format=numeric] [Range= 1-3] [Missing=* /9]		
Statistics [NW/ W]	[Valid=0 /-] [Invalid=305 /-]		
Value	Label	Cases	Percentage
1	可以作決定	0	
2	商量地位	0	
3	未參與決定	0	
9	不適用	305	

Warning: these figures indicate the number of cases found in the data file. They cannot be interpreted as summary statistics of the population of interest.

v2864: 表6-3. 有特定的人負責專門工作之前,調整廠內員工酬勞

Information	[Type= discrete] [Format=numeric] [Range= 1-3] [Missing=* /9]		
Statistics [NW/ W]	[Valid=0 /-] [Invalid=305 /-]		
Value	Label	Cases	Percentage
1	可以作決定	0	
2	商量地位	0	
3	未參與決定	0	
9	不適用	305	

Warning: these figures indicate the number of cases found in the data file. They cannot be interpreted as summary statistics of the population of interest.

v2865: 表6-3. 有特定的人負責專門工作之後,調整廠內員工酬勞

Information	[Type= discrete] [Format=numeric] [Range= 1-3] [Missing=* /9]		
Statistics [NW/ W]	[Valid=0 /-] [Invalid=305 /-]		
Value	Label	Cases	Percentage
1	可以作決定	0	
2	商量地位	0	
3	未參與決定	0	
9	不適用	305	

Warning: these figures indicate the number of cases found in the data file. They cannot be interpreted as summary statistics of the population of interest.

v2866: 表6-3. 有特定的人負責專門工作之前,調整家庭代工酬勞

Information	[Type= discrete] [Format=numeric] [Range= 1-3] [Missing=* /9]		
Statistics [NW/ W]	[Valid=0 /-] [Invalid=305 /-]		
Value	Label	Cases	Percentage
1	可以作決定	0	
2	商量地位	0	
3	未參與決定	0	
9	不適用	305	

Warning: these figures indicate the number of cases found in the data file. They cannot be interpreted as summary statistics of the population of interest.

v2867: 表6-3. 有特定的人負責專門工作之後,調整家庭代工酬勞

Information	[Type= discrete] [Format=numeric] [Range= 1-3] [Missing=* /9]		
Statistics [NW/ W]	[Valid=0 /-] [Invalid=305 /-]		
Value	Label	Cases	Percentage
1	可以作決定	0	
2	商量地位	0	
3	未參與決定	0	
9	不適用	305	

v2867: 表6-3. 有特定的人負責專門工作之後,調整家庭代工酬勞

Warning: these figures indicate the number of cases found in the data file. They cannot be interpreted as summary statistics of the population of interest.

v2868: 表6-3. 有特定的人負責專門工作之前,決定合作工廠(含協力廠,代工廠)

Information [Type= discrete] [Format=numeric] [Range= 1-3] [Missing=*/9]

Statistics [NW/ W] [Valid=0 /-] [Invalid=305 /-]

Value	Label	Cases	Percentage
1	可以作決定	0	
2	商量地位	0	
3	未參與決定	0	
9	不適用	305	

Warning: these figures indicate the number of cases found in the data file. They cannot be interpreted as summary statistics of the population of interest.

v2869: 表6-3. 有特定的人負責專門工作之後,決定合作工廠(含協力廠,代工廠)

Information [Type= discrete] [Format=numeric] [Range= 1-3] [Missing=*/9]

Statistics [NW/ W] [Valid=0 /-] [Invalid=305 /-]

Value	Label	Cases	Percentage
1	可以作決定	0	
2	商量地位	0	
3	未參與決定	0	
9	不適用	305	

Warning: these figures indicate the number of cases found in the data file. They cannot be interpreted as summary statistics of the population of interest.

v2870: 表6-3. 有特定的人負責專門工作之前,增/減機器設備

Information [Type= discrete] [Format=numeric] [Range= 1-3] [Missing=*/9]

Statistics [NW/ W] [Valid=0 /-] [Invalid=305 /-]

Value	Label	Cases	Percentage
1	可以作決定	0	
2	商量地位	0	
3	未參與決定	0	
9	不適用	305	

Warning: these figures indicate the number of cases found in the data file. They cannot be interpreted as summary statistics of the population of interest.

v2871: 表6-3. 有特定的人負責專門工作之後,增/減機器設備

Information [Type= discrete] [Format=numeric] [Range= 1-3] [Missing=*/9]

Statistics [NW/ W] [Valid=0 /-] [Invalid=305 /-]

Value	Label	Cases	Percentage
1	可以作決定	0	
2	商量地位	0	
3	未參與決定	0	
9	不適用	305	

Warning: these figures indicate the number of cases found in the data file. They cannot be interpreted as summary statistics of the population of interest.

v2872: 表6-3. 有特定的人負責專門工作之前,決定資金的周轉(如借錢,調頭寸)

Information [Type= discrete] [Format=numeric] [Range= 1-3] [Missing=*/9]

Statistics [NW/ W] [Valid=0 /-] [Invalid=305 /-]

Value	Label	Cases	Percentage
1	可以作決定	0	
2	商量地位	0	

v2872: 表6-3. 有特定的人負責專門工作之前, 決定資金的周轉(如借錢, 調頭寸)

Value	Label	Cases	Percentage
3	未參與決定	0	
9	不適用	305	

Warning: these figures indicate the number of cases found in the data file. They cannot be interpreted as summary statistics of the population of interest.

v2873: 表6-3. 有特定的人負責專門工作之後, 決定資金的周轉(如借錢, 調頭寸)

Information	[Type= discrete] [Format=numeric] [Range= 1-3] [Missing=*/9]
Statistics [NW/ W]	[Valid=0 /-] [Invalid=305 /-]

Value	Label	Cases	Percentage
1	可以作決定	0	
2	商量地位	0	
3	未參與決定	0	
9	不適用	305	

Warning: these figures indicate the number of cases found in the data file. They cannot be interpreted as summary statistics of the population of interest.

v2874: 表6-3. 有特定的人負責專門工作之前, 轉投資決定(家庭事業以外的投資)

Information	[Type= discrete] [Format=numeric] [Range= 1-3] [Missing=*/9]
Statistics [NW/ W]	[Valid=0 /-] [Invalid=305 /-]

Value	Label	Cases	Percentage
1	可以作決定	0	
2	商量地位	0	
3	未參與決定	0	
9	不適用	305	

Warning: these figures indicate the number of cases found in the data file. They cannot be interpreted as summary statistics of the population of interest.

v2875: 表6-3. 有特定的人負責專門工作之後, 轉投資決定(家庭事業以外的投資)

Information	[Type= discrete] [Format=numeric] [Range= 1-3] [Missing=*/9]
Statistics [NW/ W]	[Valid=0 /-] [Invalid=305 /-]

Value	Label	Cases	Percentage
1	可以作決定	0	
2	商量地位	0	
3	未參與決定	0	
9	不適用	305	

Warning: these figures indicate the number of cases found in the data file. They cannot be interpreted as summary statistics of the population of interest.

v2876: 表6-3. 有特定的人負責專門工作之前, 擴大經營規模、縮減規模或歇業

Information	[Type= discrete] [Format=numeric] [Range= 1-3] [Missing=*/9]
Statistics [NW/ W]	[Valid=0 /-] [Invalid=305 /-]

Value	Label	Cases	Percentage
1	可以作決定	0	
2	商量地位	0	
3	未參與決定	0	
9	不適用	305	

Warning: these figures indicate the number of cases found in the data file. They cannot be interpreted as summary statistics of the population of interest.

v2877: 表6-3. 有特定的人負責專門工作之後, 擴大經營規模、縮減規模或歇業

Information	[Type= discrete] [Format=numeric] [Range= 1-3] [Missing=*/9]
Statistics [NW/ W]	[Valid=0 /-] [Invalid=305 /-]

v2877: 表6-3. 有特定的人負責專門工作之後,擴大經營規模、縮減規模或歇業

Value	Label	Cases	Percentage
1	可以作決定	0	
2	商量地位	0	
3	未參與決定	0	
9	不適用	305	

Warning: these figures indicate the number of cases found in the data file. They cannot be interpreted as summary statistics of the population of interest.

v2878: 表6-3. 有特定的人負責專門工作之前,公司(店)中工作內容分配與調整

Information	[Type= discrete] [Format=numeric] [Range= 1-3] [Missing=*/9]
Statistics [NW/ W]	[Valid=0 /-] [Invalid=305 /-]

Value	Label	Cases	Percentage
1	可以作決定	0	
2	商量地位	0	
3	未參與決定	0	
9	不適用	305	

Warning: these figures indicate the number of cases found in the data file. They cannot be interpreted as summary statistics of the population of interest.

v2879: 表6-3. 有特定的人負責專門工作之後,公司(店)中工最內容分配與調整

Information	[Type= discrete] [Format=numeric] [Range= 1-3] [Missing=*/9]
Statistics [NW/ W]	[Valid=0 /-] [Invalid=305 /-]

Value	Label	Cases	Percentage
1	可以作決定	0	
2	商量地位	0	
3	未參與決定	0	
9	不適用	305	

Warning: these figures indicate the number of cases found in the data file. They cannot be interpreted as summary statistics of the population of interest.

v2880: 表6-3. 有特定的人負責專門工作之前,員工任用

Information	[Type= discrete] [Format=numeric] [Range= 1-3] [Missing=*/9]
Statistics [NW/ W]	[Valid=0 /-] [Invalid=305 /-]

Value	Label	Cases	Percentage
1	可以作決定	0	
2	商量地位	0	
3	未參與決定	0	
9	不適用	305	

Warning: these figures indicate the number of cases found in the data file. They cannot be interpreted as summary statistics of the population of interest.

v2881: 表6-3. 有特定的人負責專門工作之後,員工任用

Information	[Type= discrete] [Format=numeric] [Range= 1-3] [Missing=*/9]
Statistics [NW/ W]	[Valid=0 /-] [Invalid=305 /-]

Value	Label	Cases	Percentage
1	可以作決定	0	
2	商量地位	0	
3	未參與決定	0	
9	不適用	305	

Warning: these figures indicate the number of cases found in the data file. They cannot be interpreted as summary statistics of the population of interest.

v2882: 表6-3. 有特定的人負責專門工作之前, 親戚工任用

Information [Type= discrete] [Format=numeric] [Range= 1-3] [Missing=* /9]

Statistics [NW/ W] [Valid=0 /-] [Invalid=305 /-]

Value	Label	Cases	Percentage
1	可以作決定	0	
2	商量地位	0	
3	未參與決定	0	
9	不適用	305	

Warning: these figures indicate the number of cases found in the data file. They cannot be interpreted as summary statistics of the population of interest.

v2883: 表6-3. 有特定的人負責專門工作之後, 親戚工任用

Information [Type= discrete] [Format=numeric] [Range= 1-3] [Missing=* /9]

Statistics [NW/ W] [Valid=0 /-] [Invalid=305 /-]

Value	Label	Cases	Percentage
1	可以作決定	0	
2	商量地位	0	
3	未參與決定	0	
9	不適用	305	

Warning: these figures indicate the number of cases found in the data file. They cannot be interpreted as summary statistics of the population of interest.

v2884: 表6-3. 有特定的人負責專門工作之前, 員工薪水調整

Information [Type= discrete] [Format=numeric] [Range= 1-3] [Missing=* /9]

Statistics [NW/ W] [Valid=0 /-] [Invalid=305 /-]

Value	Label	Cases	Percentage
1	可以作決定	0	
2	商量地位	0	
3	未參與決定	0	
9	不適用	305	

Warning: these figures indicate the number of cases found in the data file. They cannot be interpreted as summary statistics of the population of interest.

v2885: 表6-3. 有特定的人負責專門工作之後, 員工薪水調整

Information [Type= discrete] [Format=numeric] [Range= 1-3] [Missing=* /9]

Statistics [NW/ W] [Valid=0 /-] [Invalid=305 /-]

Value	Label	Cases	Percentage
1	可以作決定	0	
2	商量地位	0	
3	未參與決定	0	
9	不適用	305	

Warning: these figures indicate the number of cases found in the data file. They cannot be interpreted as summary statistics of the population of interest.

v2886: 表6-3. 有特定的人負責專門工作之前, 銷售商品及路線決定

Information [Type= discrete] [Format=numeric] [Range= 1-3] [Missing=* /9]

Statistics [NW/ W] [Valid=0 /-] [Invalid=305 /-]

Value	Label	Cases	Percentage
1	可以作決定	0	
2	商量地位	0	
3	未參與決定	0	
9	不適用	305	

# v2886: 表6-3. 有特定的人負責專門工作之前,銷售商品及路線決定			
<i>Warning: these figures indicate the number of cases found in the data file. They cannot be interpreted as summary statistics of the population of interest.</i>			
# v2887: 表6-3. 有特定的人負責專門工作之後,銷售商品及路線決定			
Information	[Type= discrete] [Format=numeric] [Range= 1-3] [Missing=* /9]		
Statistics [NW/ W]	[Valid=0 /-] [Invalid=305 /-]		
Value	Label	Cases	Percentage
1	可以作決定	0	
2	商量地位	0	
3	未參與決定	0	
9	不適用	305	
<i>Warning: these figures indicate the number of cases found in the data file. They cannot be interpreted as summary statistics of the population of interest.</i>			
# v2888: Q6-4. 經營過程中是否有擴大規模			
Information	[Type= discrete] [Format=numeric] [Range= 1-2] [Missing=* /8/9]		
Statistics [NW/ W]	[Valid=305 /-] [Invalid=0 /-]		
Value	Label	Cases	Percentage
1	有, 在什麼時候民國__年	97	31.8%
2	沒有(跳問 6-7)	208	68.2%
<i>Warning: these figures indicate the number of cases found in the data file. They cannot be interpreted as summary statistics of the population of interest.</i>			
# v2889: Q6-4. 有擴大規模,開始年:民國__年			
Information	[Type= continuous] [Format=numeric] [Range= 40-85] [Missing=* /88/99]		
Statistics [NW/ W]	[Valid=94 /-] [Invalid=211 /-] [Mean=76.213 /-] [StdDev=6.176 /-]		
Value	Label	Cases	Percentage
88	未答	3	
99	不適用	208	
<i>Warning: these figures indicate the number of cases found in the data file. They cannot be interpreted as summary statistics of the population of interest.</i>			
# v2890: Q6-4. 有擴大規模,迄年:民國__年			
Information	[Type= continuous] [Format=numeric] [Range= 50-72] [Missing=* /88/99]		
Statistics [NW/ W]	[Valid=2 /-] [Invalid=303 /-] [Mean=61 /-] [StdDev=15.556 /-]		
Value	Label	Cases	Percentage
88	未答	2	
99	不適用	301	
<i>Warning: these figures indicate the number of cases found in the data file. They cannot be interpreted as summary statistics of the population of interest.</i>			
# v2891: Q6-4-1. 擴大規模後,參與家庭事業的同住家人有無變動			
Information	[Type= discrete] [Format=numeric] [Range= 1-2] [Missing=* /8/9]		
Statistics [NW/ W]	[Valid=97 /-] [Invalid=208 /-]		
Value	Label	Cases	Percentage
1	有	11	11.3%
2	沒有(跳問6-5)	86	88.7%
9	不適用	208	
<i>Warning: these figures indicate the number of cases found in the data file. They cannot be interpreted as summary statistics of the population of interest.</i>			
# v2892: Q6-4-1-a. 增加哪些家人參與家庭事業(可複選):(1)負責人(配偶)			
Information	[Type= discrete] [Format=numeric] [Range= 1-2] [Missing=* /8/9]		
Statistics [NW/ W]	[Valid=11 /-] [Invalid=294 /-]		

v2892: Q6-4-1-a. 增加哪些家人參與家庭事業(可複選):(1)負責人(配偶)

Value	Label	Cases	Percentage
1	有	0	
2	無	11	100.0%
8	未答	0	
9	不適用	294	

Warning: these figures indicate the number of cases found in the data file. They cannot be interpreted as summary statistics of the population of interest.

v2893: Q6-4-1-a. 增加哪些家人參與家庭事業(可複選):(2)妻子(自己)

Information	[Type= discrete] [Format=numeric] [Range= 1-2] [Missing=*/8/9]
Statistics [NW/ W]	[Valid=11 /-] [Invalid=294 /-]

Value	Label	Cases	Percentage
1	有	4	36.4%
2	無	7	63.6%
8	未答	0	
9	不適用	294	

Warning: these figures indicate the number of cases found in the data file. They cannot be interpreted as summary statistics of the population of interest.

v2894: Q6-4-1-a. 增加哪些家人參與家庭事業(可複選):(3)公婆

Information	[Type= discrete] [Format=numeric] [Range= 1-2] [Missing=*/8/9]
Statistics [NW/ W]	[Valid=11 /-] [Invalid=294 /-]

Value	Label	Cases	Percentage
1	有	1	9.1%
2	無	10	90.9%
8	未答	0	
9	不適用	294	

Warning: these figures indicate the number of cases found in the data file. They cannot be interpreted as summary statistics of the population of interest.

v2895: Q6-4-1-a. 增加哪些家人參與家庭事業(可複選):(4)自己的父母

Information	[Type= discrete] [Format=numeric] [Range= 1-2] [Missing=*/8/9]
Statistics [NW/ W]	[Valid=11 /-] [Invalid=294 /-]

Value	Label	Cases	Percentage
1	有	0	
2	無	11	100.0%
8	未答	0	
9	不適用	294	

Warning: these figures indicate the number of cases found in the data file. They cannot be interpreted as summary statistics of the population of interest.

v2896: Q6-4-1-a. 增加哪些家人參與家庭事業(可複選):(5)子女

Information	[Type= discrete] [Format=numeric] [Range= 1-2] [Missing=*/8/9]
Statistics [NW/ W]	[Valid=11 /-] [Invalid=294 /-]

Value	Label	Cases	Percentage
1	有	3	27.3%
2	無	8	72.7%
8	未答	0	
9	不適用	294	

Warning: these figures indicate the number of cases found in the data file. They cannot be interpreted as summary statistics of the population of interest.

# v2897: Q6-4-1-a. 增加哪些家人參與家庭事業(可複選):(6)兄弟			
Information		[Type= discrete] [Format=numeric] [Range= 1-2] [Missing=* /8/9]	
Statistics [NW/ W]		[Valid=11 /-] [Invalid=294 /-]	
Value	Label	Cases	Percentage
1	有	1	9.1%
2	無	10	90.9%
8	未答	0	
9	不適用	294	
<i>Warning: these figures indicate the number of cases found in the data file. They cannot be interpreted as summary statistics of the population of interest.</i>			
# v2898: Q6-4-1-a. 增加哪些家人參與家庭事業(可複選):(7)妯娌			
Information		[Type= discrete] [Format=numeric] [Range= 1-2] [Missing=* /8/9]	
Statistics [NW/ W]		[Valid=11 /-] [Invalid=294 /-]	
Value	Label	Cases	Percentage
1	有	0	
2	無	11	100.0%
8	未答	0	
9	不適用	294	
<i>Warning: these figures indicate the number of cases found in the data file. They cannot be interpreted as summary statistics of the population of interest.</i>			
# v2899: Q6-4-1-a. 增加哪些家人參與家庭事業(可複選):(8)媳婦			
Information		[Type= discrete] [Format=numeric] [Range= 1-2] [Missing=* /8/9]	
Statistics [NW/ W]		[Valid=11 /-] [Invalid=294 /-]	
Value	Label	Cases	Percentage
1	有	1	9.1%
2	無	10	90.9%
8	未答	0	
9	不適用	294	
<i>Warning: these figures indicate the number of cases found in the data file. They cannot be interpreted as summary statistics of the population of interest.</i>			
# v2900: Q6-4-1-a. 增加哪些家人參與家庭事業(可複選):(9)女婿			
Information		[Type= discrete] [Format=numeric] [Range= 1-2] [Missing=* /8/9]	
Statistics [NW/ W]		[Valid=11 /-] [Invalid=294 /-]	
Value	Label	Cases	Percentage
1	有	0	
2	無	11	100.0%
8	未答	0	
9	不適用	294	
<i>Warning: these figures indicate the number of cases found in the data file. They cannot be interpreted as summary statistics of the population of interest.</i>			
# v2901: Q6-4-1-a. 增加哪些家人參與家庭事業(可複選):(10)其他夫方親戚			
Information		[Type= discrete] [Format=numeric] [Range= 1-2] [Missing=* /8/9]	
Statistics [NW/ W]		[Valid=11 /-] [Invalid=294 /-]	
Value	Label	Cases	Percentage
1	有	1	9.1%
2	無	10	90.9%
8	未答	0	
9	不適用	294	

v2901: Q6-4-1-a. 增加哪些家人參與家庭事業(可複選):(10)其他夫方親戚*Warning: these figures indicate the number of cases found in the data file. They cannot be interpreted as summary statistics of the population of interest.***# v2902: Q6-4-1-a. 增加哪些家人參與家庭事業(可複選):(11)其他妻方親戚****Information** [Type= discrete] [Format=numeric] [Range= 1-2] [Missing=*/8/9]**Statistics [NW/ W]** [Valid=11 /-] [Invalid=294 /-]

Value	Label	Cases	Percentage
1	有	2	18.2%
2	無	9	81.8%
8	未答	0	
9	不適用	294	

*Warning: these figures indicate the number of cases found in the data file. They cannot be interpreted as summary statistics of the population of interest.***# v2903: Q6-4-1-a. 增加哪些家人參與家庭事業(可複選):(12)外僱人員****Information** [Type= discrete] [Format=numeric] [Range= 1-2] [Missing=*/8/9]**Statistics [NW/ W]** [Valid=11 /-] [Invalid=294 /-]

Value	Label	Cases	Percentage
1	有	2	18.2%
2	無	9	81.8%
8	未答	0	
9	不適用	294	

*Warning: these figures indicate the number of cases found in the data file. They cannot be interpreted as summary statistics of the population of interest.***# v2904: Q6-4-1-b. 減少哪些家人參與家庭事業(可複選):(1)負責人(自己)****Information** [Type= discrete] [Format=numeric] [Range= 1-2] [Missing=*/8/9]**Statistics [NW/ W]** [Valid=11 /-] [Invalid=294 /-]

Value	Label	Cases	Percentage
1	有	0	
2	無	11	100.0%
8	未答	0	
9	不適用	294	

*Warning: these figures indicate the number of cases found in the data file. They cannot be interpreted as summary statistics of the population of interest.***# v2905: Q6-4-1-b. 減少哪些家人參與家庭事業(可複選):(2)妻子****Information** [Type= discrete] [Format=numeric] [Range= 1-2] [Missing=*/8/9]**Statistics [NW/ W]** [Valid=11 /-] [Invalid=294 /-]

Value	Label	Cases	Percentage
1	有	0	
2	無	11	100.0%
8	未答	0	
9	不適用	294	

*Warning: these figures indicate the number of cases found in the data file. They cannot be interpreted as summary statistics of the population of interest.***# v2906: Q6-4-1-b. 減少哪些家人參與家庭事業(可複選):(3)公婆****Information** [Type= discrete] [Format=numeric] [Range= 1-2] [Missing=*/8/9]**Statistics [NW/ W]** [Valid=11 /-] [Invalid=294 /-]

Value	Label	Cases	Percentage
1	有	0	
2	無	11	100.0%

v2906: Q6-4-1-b. 減少哪些家人參與家庭事業(可複選):(3)公婆

Value	Label	Cases	Percentage
8	未答	0	
9	不適用	294	

Warning: these figures indicate the number of cases found in the data file. They cannot be interpreted as summary statistics of the population of interest.

v2907: Q6-4-1-b. 減少哪些家人參與家庭事業(可複選):(4)自己的父母

Information	[Type= discrete] [Format=numeric] [Range= 1-2] [Missing=* /8/9]
Statistics [NW/ W]	[Valid=11 /-] [Invalid=294 /-]

Value	Label	Cases	Percentage
1	有	0	
2	無	11	100.0%
8	未答	0	
9	不適用	294	

Warning: these figures indicate the number of cases found in the data file. They cannot be interpreted as summary statistics of the population of interest.

v2908: Q6-4-1-b. 減少哪些家人參與家庭事業(可複選):(6)子女

Information	[Type= discrete] [Format=numeric] [Range= 1-2] [Missing=* /8/9]
Statistics [NW/ W]	[Valid=11 /-] [Invalid=294 /-]

Value	Label	Cases	Percentage
1	有	1	9.1%
2	無	10	90.9%
8	未答	0	
9	不適用	294	

Warning: these figures indicate the number of cases found in the data file. They cannot be interpreted as summary statistics of the population of interest.

v2909: Q6-4-1-b. 減少哪些家人參與家庭事業(可複選):(6)兄弟

Information	[Type= discrete] [Format=numeric] [Range= 1-2] [Missing=* /8/9]
Statistics [NW/ W]	[Valid=11 /-] [Invalid=294 /-]

Value	Label	Cases	Percentage
1	有	0	
2	無	11	100.0%
8	未答	0	
9	不適用	294	

Warning: these figures indicate the number of cases found in the data file. They cannot be interpreted as summary statistics of the population of interest.

v2910: Q6-4-1-b. 減少哪些家人參與家庭事業(可複選):(7)妯娌

Information	[Type= discrete] [Format=numeric] [Range= 1-2] [Missing=* /8/9]
Statistics [NW/ W]	[Valid=11 /-] [Invalid=294 /-]

Value	Label	Cases	Percentage
1	有	0	
2	無	11	100.0%
8	未答	0	
9	不適用	294	

Warning: these figures indicate the number of cases found in the data file. They cannot be interpreted as summary statistics of the population of interest.

v2911: Q6-4-1-b. 減少哪些家人參與家庭事業(可複選):(8)媳婦

Information	[Type= discrete] [Format=numeric] [Range= 1-2] [Missing=* /8/9]
Statistics [NW/ W]	[Valid=11 /-] [Invalid=294 /-]

v2911: Q6-4-1-b. 減少哪些家人參與家庭事業(可複選):(8)媳婦

Value	Label	Cases	Percentage
1	有	0	
2	無	11	100.0%
8	未答	0	
9	不適用	294	

Warning: these figures indicate the number of cases found in the data file. They cannot be interpreted as summary statistics of the population of interest.

v2912: Q6-4-1-b. 減少哪些家人參與家庭事業(可複選):(9)女婿

Information	[Type= discrete] [Format=numeric] [Range= 1-2] [Missing=*/8/9]
Statistics [NW/ W]	[Valid=11 /-] [Invalid=294 /-]

Value	Label	Cases	Percentage
1	有	0	
2	無	11	100.0%
8	未答	0	
9	不適用	294	

Warning: these figures indicate the number of cases found in the data file. They cannot be interpreted as summary statistics of the population of interest.

# v2913: Q6-4-1-b. 減少哪些家人參與家庭事業(可複選):(10)其他夫方親戚			
Information		[Type= discrete] [Format=numeric] [Range= 1-2] [Missing=*/8/9]	
Statistics [NW/ W]		[Valid=11 /-] [Invalid=294 /-]	
Value	Label	Cases	Percentage
1	有	0	
2	無	11	100.0%
8	未答	0	
9	不適用	294	
<i>Warning: these figures indicate the number of cases found in the data file. They cannot be interpreted as summary statistics of the population of interest.</i>			
# v2914: Q6-4-1-b. 減少哪些家人參與家庭事業(可複選):(11)其他妻方親戚			
Information		[Type= discrete] [Format=numeric] [Range= 1-2] [Missing=*/8/9]	
Statistics [NW/ W]		[Valid=11 /-] [Invalid=294 /-]	
Value	Label	Cases	Percentage
1	有	1	9.1%
2	無	10	90.9%
8	未答	0	
9	不適用	294	
<i>Warning: these figures indicate the number of cases found in the data file. They cannot be interpreted as summary statistics of the population of interest.</i>			
# v2915: Q6-4-1-b. 減少哪些家人參與家庭事業(可複選):(12)外僱人員			
Information		[Type= discrete] [Format=numeric] [Range= 1-2] [Missing=*/8/9]	
Statistics [NW/ W]		[Valid=11 /-] [Invalid=294 /-]	
Value	Label	Cases	Percentage
1	有	0	
2	無	11	100.0%
8	未答	0	
9	不適用	294	
<i>Warning: these figures indicate the number of cases found in the data file. They cannot be interpreted as summary statistics of the population of interest.</i>			
# v2916: Q6-5. 擴大規模前/後,當時您在家庭企業的工作有沒有不一樣			
Information		[Type= discrete] [Format=numeric] [Range= 1-2] [Missing=*/8/9]	
Statistics [NW/ W]		[Valid=94 /-] [Invalid=211 /-]	
Value	Label	Cases	Percentage
1	有	4	4.3%
2	沒有什麼不一樣(跳問 6--5-3)	90	95.7%
9	不適用	211	
<i>Warning: these figures indicate the number of cases found in the data file. They cannot be interpreted as summary statistics of the population of interest.</i>			
# v2917: Q6-5-1. 擴大規模後,您的工作與現在一樣嗎			
Information		[Type= discrete] [Format=numeric] [Range= 1-2] [Missing=*/8/9]	
Statistics [NW/ W]		[Valid=6 /-] [Invalid=299 /-]	
Value	Label	Cases	Percentage
1	一樣	4	66.7%
2	不一樣(填表6-5之後部分,續問6-5-2)	2	33.3%
9	不適用	299	
<i>Warning: these figures indicate the number of cases found in the data file. They cannot be interpreted as summary statistics of the population of interest.</i>			

# v2918: Q6-5-2. 擴大規模前,您的工作和剛加入這個企業時的工作一樣嗎			
Information		[Type= discrete] [Format=numeric] [Range= 1-2] [Missing=* /8/9]	
Statistics [NW/ W]		[Valid=4 /-] [Invalid=301 /-]	
Value	Label	Cases	Percentage
1	一樣(跳問6-5-3)	3	75.0%
2	不一樣(填表6-5工作表之前部分)	1	25.0%
9	不適用	301	
<i>Warning: these figures indicate the number of cases found in the data file. They cannot be interpreted as summary statistics of the population of interest.</i>			
# v2919: 表6-5. 擴大規模之前,是否做聯絡協調(接電話)			
Information		[Type= discrete] [Format=numeric] [Range= 0-1] [Missing=* /8/9]	
Statistics [NW/ W]		[Valid=2 /-] [Invalid=303 /-]	
Value	Label	Cases	Percentage
0	否	1	50.0%
1	是	1	50.0%
9	不適用	303	
<i>Warning: these figures indicate the number of cases found in the data file. They cannot be interpreted as summary statistics of the population of interest.</i>			
# v2920: 表6-5. 擴大規模之後,是否做聯絡協調(接電話)			
Information		[Type= discrete] [Format=numeric] [Range= 0-1] [Missing=* /8/9]	
Statistics [NW/ W]		[Valid=3 /-] [Invalid=302 /-]	
Value	Label	Cases	Percentage
0	否	2	66.7%
1	是	1	33.3%
9	不適用	302	
<i>Warning: these figures indicate the number of cases found in the data file. They cannot be interpreted as summary statistics of the population of interest.</i>			
# v2921: 表6-5. 擴大規模之前,是否做會計			
Information		[Type= discrete] [Format=numeric] [Range= 0-1] [Missing=* /8/9]	
Statistics [NW/ W]		[Valid=2 /-] [Invalid=303 /-]	
Value	Label	Cases	Percentage
0	否	0	
1	是	2	100.0%
9	不適用	303	
<i>Warning: these figures indicate the number of cases found in the data file. They cannot be interpreted as summary statistics of the population of interest.</i>			
# v2922: 表6-5. 擴大規模之後,是否做會計			
Information		[Type= discrete] [Format=numeric] [Range= 0-1] [Missing=* /8/9]	
Statistics [NW/ W]		[Valid=3 /-] [Invalid=302 /-]	
Value	Label	Cases	Percentage
0	否	2	66.7%
1	是	1	33.3%
9	不適用	302	
<i>Warning: these figures indicate the number of cases found in the data file. They cannot be interpreted as summary statistics of the population of interest.</i>			
# v2923: 表6-5. 擴大規模之前,是否做財務管理			
Information		[Type= discrete] [Format=numeric] [Range= 0-1] [Missing=* /8/9]	
Statistics [NW/ W]		[Valid=1 /-] [Invalid=304 /-]	

v2923: 表6-5. 擴大規模之前, 是否做財務管理

Value	Label	Cases	Percentage
0	否	0	
1	是	1	100.0%
9	不適用	304	

Warning: these figures indicate the number of cases found in the data file. They cannot be interpreted as summary statistics of the population of interest.

v2924: 表6-5. 擴大規模之後, 是否做財務管理

Information	[Type= discrete] [Format=numeric] [Range= 0-1] [Missing=* /8/9]
Statistics [NW/ W]	[Valid=2 /-] [Invalid=303 /-]

Value	Label	Cases	Percentage
0	否	0	
1	是	2	100.0%
9	不適用	303	

Warning: these figures indicate the number of cases found in the data file. They cannot be interpreted as summary statistics of the population of interest.

v2925: 表6-5. 擴大規模之前, 是否做總務或跑銀行

Information	[Type= discrete] [Format=numeric] [Range= 0-1] [Missing=* /8/9]
Statistics [NW/ W]	[Valid=1 /-] [Invalid=304 /-]

Value	Label	Cases	Percentage
0	否	0	
1	是	1	100.0%
9	不適用	304	

Warning: these figures indicate the number of cases found in the data file. They cannot be interpreted as summary statistics of the population of interest.

v2926: 表6-5. 擴大規模之後, 是否做總務或跑銀行

Information	[Type= discrete] [Format=numeric] [Range= 0-1] [Missing=* /8/9]
Statistics [NW/ W]	[Valid=2 /-] [Invalid=303 /-]

Value	Label	Cases	Percentage
0	否	0	
1	是	2	100.0%
9	不適用	303	

Warning: these figures indicate the number of cases found in the data file. They cannot be interpreted as summary statistics of the population of interest.

v2927: 表6-5. 擴大規模之前, 是否做業務

Information	[Type= discrete] [Format=numeric] [Range= 0-1] [Missing=* /8/9]
Statistics [NW/ W]	[Valid=1 /-] [Invalid=304 /-]

Value	Label	Cases	Percentage
0	否	1	100.0%
1	是	0	
9	不適用	304	

Warning: these figures indicate the number of cases found in the data file. They cannot be interpreted as summary statistics of the population of interest.

v2928: 表6-5. 擴大規模之後, 是否做業務

Information	[Type= discrete] [Format=numeric] [Range= 0-1] [Missing=* /8/9]
Statistics [NW/ W]	[Valid=2 /-] [Invalid=303 /-]

Value	Label	Cases	Percentage
0	否	1	50.0%

v2928: 表6-5. 擴大規模之後, 是否做業務

Value	Label	Cases	Percentage
1	是	1	50.0%
9	不適用	303	

Warning: these figures indicate the number of cases found in the data file. They cannot be interpreted as summary statistics of the population of interest.

v2929: 表6-5. 擴大規模之前, 是否做發家庭代工

Information	[Type= discrete] [Format=numeric] [Range= 0-1] [Missing=* /8/9]
Statistics [NW/ W]	[Valid=1 /-] [Invalid=304 /-]

Value	Label	Cases	Percentage
0	否	1	100.0%
1	是	0	
9	不適用	304	

Warning: these figures indicate the number of cases found in the data file. They cannot be interpreted as summary statistics of the population of interest.

v2930: 表6-5. 擴大規模之後, 是否做發家庭代工

Information	[Type= discrete] [Format=numeric] [Range= 0-1] [Missing=* /8/9]
Statistics [NW/ W]	[Valid=1 /-] [Invalid=304 /-]

Value	Label	Cases	Percentage
0	否	0	
1	是	1	100.0%
9	不適用	304	

Warning: these figures indicate the number of cases found in the data file. They cannot be interpreted as summary statistics of the population of interest.

v2931: 表6-5. 擴大規模之前, 是否做訓練員工

Information	[Type= discrete] [Format=numeric] [Range= 0-1] [Missing=* /8/9]
Statistics [NW/ W]	[Valid=1 /-] [Invalid=304 /-]

Value	Label	Cases	Percentage
0	否	1	100.0%
1	是	0	
9	不適用	304	

Warning: these figures indicate the number of cases found in the data file. They cannot be interpreted as summary statistics of the population of interest.

v2932: 表6-5. 擴大規模之後, 是否做訓練員工

Information	[Type= discrete] [Format=numeric] [Range= 0-1] [Missing=* /8/9]
Statistics [NW/ W]	[Valid=2 /-] [Invalid=303 /-]

Value	Label	Cases	Percentage
0	否	1	50.0%
1	是	1	50.0%
9	不適用	303	

Warning: these figures indicate the number of cases found in the data file. They cannot be interpreted as summary statistics of the population of interest.

v2933: 表6-5. 擴大規模之前, 是否做監督、管理工人

Information	[Type= discrete] [Format=numeric] [Range= 0-1] [Missing=* /8/9]
Statistics [NW/ W]	[Valid=1 /-] [Invalid=304 /-]

Value	Label	Cases	Percentage
0	否	1	100.0%
1	是	0	

v2933: 表6-5. 擴大規模之前, 是否做監督、管理工人

Value	Label	Cases	Percentage
9	不適用	304	

Warning: these figures indicate the number of cases found in the data file. They cannot be interpreted as summary statistics of the population of interest.

v2934: 表6-5. 擴大規模之後, 是否做監督、管理工人

Information	[Type= discrete] [Format=numeric] [Range= 0-1] [Missing=* /8/9]		
Statistics [NW/ W]	[Valid=2 /-] [Invalid=303 /-]		
Value	Label	Cases	Percentage
0	否	0	
1	是	2	100.0%
9	不適用	303	

Warning: these figures indicate the number of cases found in the data file. They cannot be interpreted as summary statistics of the population of interest.

v2935: 表6-5. 擴大規模之前, 是否做實際生產的勞動過程

Information	[Type= discrete] [Format=numeric] [Range= 0-1] [Missing=* /8/9]		
Statistics [NW/ W]	[Valid=1 /-] [Invalid=304 /-]		
Value	Label	Cases	Percentage
0	否	1	100.0%
1	是	0	
9	不適用	304	

Warning: these figures indicate the number of cases found in the data file. They cannot be interpreted as summary statistics of the population of interest.

v2936: 表6-5. 擴大規模之後, 是否做實際生產的勞動過程

Information	[Type= discrete] [Format=numeric] [Range= 0-1] [Missing=* /8/9]		
Statistics [NW/ W]	[Valid=2 /-] [Invalid=303 /-]		
Value	Label	Cases	Percentage
0	否	2	100.0%
1	是	0	
9	不適用	303	

Warning: these figures indicate the number of cases found in the data file. They cannot be interpreted as summary statistics of the population of interest.

v2937: 表6-5. 擴大規模之前, 是否做環境的清潔整理

Information	[Type= discrete] [Format=numeric] [Range= 0-1] [Missing=* /8/9]		
Statistics [NW/ W]	[Valid=2 /-] [Invalid=303 /-]		
Value	Label	Cases	Percentage
0	否	0	
1	是	2	100.0%
9	不適用	303	

Warning: these figures indicate the number of cases found in the data file. They cannot be interpreted as summary statistics of the population of interest.

v2938: 表6-5. 擴大規模之後, 是否做環境的清潔整理

Information	[Type= discrete] [Format=numeric] [Range= 0-1] [Missing=* /8/9]		
Statistics [NW/ W]	[Valid=2 /-] [Invalid=303 /-]		
Value	Label	Cases	Percentage
0	否	0	
1	是	2	100.0%
9	不適用	303	

Warning: these figures indicate the number of cases found in the data file. They cannot be interpreted as summary statistics of the population of interest.

v2939: 表6-5. 擴大規模之前, 是否做機器的設定維修

Information	[Type= discrete] [Format=numeric] [Range= 0-1] [Missing=*/8/9]		
Statistics [NW/ W]	[Valid=1 /-] [Invalid=304 /-]		
Value	Label	Cases	Percentage
0	否	1	100.0%
1	是	0	
9	不適用	304	
<i>Warning: these figures indicate the number of cases found in the data file. They cannot be interpreted as summary statistics of the population of interest.</i>			

v2940: 表6-5. 擴大規模之後, 是否做機器的設定維修

Information	[Type= discrete] [Format=numeric] [Range= 0-1] [Missing=*/8/9]		
Statistics [NW/ W]	[Valid=1 /-] [Invalid=304 /-]		
Value	Label	Cases	Percentage
0	否	1	100.0%
1	是	0	
9	不適用	304	
<i>Warning: these figures indicate the number of cases found in the data file. They cannot be interpreted as summary statistics of the population of interest.</i>			

v2941: 表6-5. 擴大規模之前, 是否做設計、電腦繪圖

Information	[Type= discrete] [Format=numeric] [Range= 0-1] [Missing=*/8/9]		
Statistics [NW/ W]	[Valid=1 /-] [Invalid=304 /-]		
Value	Label	Cases	Percentage
0	否	1	100.0%
1	是	0	
9	不適用	304	
<i>Warning: these figures indicate the number of cases found in the data file. They cannot be interpreted as summary statistics of the population of interest.</i>			

v2942: 表6-5. 擴大規模之後, 是否做設計

Information	[Type= discrete] [Format=numeric] [Range= 0-1] [Missing=*/8/9]		
Statistics [NW/ W]	[Valid=2 /-] [Invalid=303 /-]		
Value	Label	Cases	Percentage
0	否	0	
1	是	2	100.0%
9	不適用	303	
<i>Warning: these figures indicate the number of cases found in the data file. They cannot be interpreted as summary statistics of the population of interest.</i>			

v2943: 表6-5. 擴大規模之前, 是否做產品品檢

Information	[Type= discrete] [Format=numeric] [Range= 0-1] [Missing=*/8/9]		
Statistics [NW/ W]	[Valid=1 /-] [Invalid=304 /-]		
Value	Label	Cases	Percentage
0	否	1	100.0%
1	是	0	
9	不適用	304	
<i>Warning: these figures indicate the number of cases found in the data file. They cannot be interpreted as summary statistics of the population of interest.</i>			

v2944: 表6-5. 擴大規模之後, 是否做產品品檢

Information	[Type= discrete] [Format=numeric] [Range= 0-1] [Missing=*/8/9]		
Statistics [NW/ W]	[Valid=2 /-] [Invalid=303 /-]		

v2944: 表6-5. 擴大規模之後, 是否做產品品檢

Value	Label	Cases	Percentage
0	否	1	50.0%
1	是	1	50.0%
9	不適用	303	

Warning: these figures indicate the number of cases found in the data file. They cannot be interpreted as summary statistics of the population of interest.

v2945: 表6-5. 擴大規模之前, 是否做看店作買賣

Information	[Type= discrete] [Format=numeric] [Range= 0-1] [Missing=* /8/9]
Statistics [NW/ W]	[Valid=1 /-] [Invalid=304 /-]

Value	Label	Cases	Percentage
0	否	0	
1	是	1	100.0%
9	不適用	304	

Warning: these figures indicate the number of cases found in the data file. They cannot be interpreted as summary statistics of the population of interest.

v2946: 表6-5. 擴大規模之後, 是否做看店作買賣

Information	[Type= discrete] [Format=numeric] [Range= 0-1] [Missing=* /8/9]
Statistics [NW/ W]	[Valid=2 /-] [Invalid=303 /-]

Value	Label	Cases	Percentage
0	否	1	50.0%
1	是	1	50.0%
9	不適用	303	

Warning: these figures indicate the number of cases found in the data file. They cannot be interpreted as summary statistics of the population of interest.

v2947: 表6-5. 擴大規模之前, 是否做接洽生產工廠或原料及產品的供應者

Information	[Type= discrete] [Format=numeric] [Range= 0-1] [Missing=* /8/9]
Statistics [NW/ W]	[Valid=1 /-] [Invalid=304 /-]

Value	Label	Cases	Percentage
0	否	1	100.0%
1	是	0	
9	不適用	304	

Warning: these figures indicate the number of cases found in the data file. They cannot be interpreted as summary statistics of the population of interest.

v2948: 表6-5. 擴大規模之後, 是否做接洽生產工廠或原料及產品的供應者

Information	[Type= discrete] [Format=numeric] [Range= 0-1] [Missing=* /8/9]
Statistics [NW/ W]	[Valid=2 /-] [Invalid=303 /-]

Value	Label	Cases	Percentage
0	否	2	100.0%
1	是	0	
9	不適用	303	

Warning: these figures indicate the number of cases found in the data file. They cannot be interpreted as summary statistics of the population of interest.

v2949: 表6-5. 擴大規模之前, 是否做盤點庫存

Information	[Type= discrete] [Format=numeric] [Range= 0-1] [Missing=* /8/9]
Statistics [NW/ W]	[Valid=1 /-] [Invalid=304 /-]

Value	Label	Cases	Percentage
0	否	0	

v2949: 表6-5. 擴大規模之前, 是否做盤點庫存

Value	Label	Cases	Percentage
1	是	1	100.0%
9	不適用	304	

Warning: these figures indicate the number of cases found in the data file. They cannot be interpreted as summary statistics of the population of interest.

v2950: 表6-5. 擴大規模之後, 是否做盤點庫存

Information	[Type= discrete] [Format=numeric] [Range= 0-1] [Missing=* /8/9]
Statistics [NW/ W]	[Valid=2 /-] [Invalid=303 /-]

Value	Label	Cases	Percentage
0	否	1	50.0%
1	是	1	50.0%
9	不適用	303	

Warning: these figures indicate the number of cases found in the data file. They cannot be interpreted as summary statistics of the population of interest.

v2951: 表6-5. 擴大規模之前, 是否做送貨

Information	[Type= discrete] [Format=numeric] [Range= 0-1] [Missing=* /8/9]
Statistics [NW/ W]	[Valid=0 /-] [Invalid=305 /-]

Value	Label	Cases	Percentage
0	否	0	
1	是	0	
9	不適用	305	

Warning: these figures indicate the number of cases found in the data file. They cannot be interpreted as summary statistics of the population of interest.

v2952: 表6-5. 擴大規模之後, 是否做送貨

Information	[Type= discrete] [Format=numeric] [Range= 0-1] [Missing=* /8/9]
Statistics [NW/ W]	[Valid=1 /-] [Invalid=304 /-]

Value	Label	Cases	Percentage
0	否	1	100.0%
1	是	0	
9	不適用	304	

Warning: these figures indicate the number of cases found in the data file. They cannot be interpreted as summary statistics of the population of interest.

v2953: Q6-5-3. 擴大規模前, 您一天的平均工時(小時)

Information	[Type= discrete] [Format=numeric] [Range= 0-19] [Missing=* /88/99]
Statistics [NW/ W]	[Valid=36 /-] [Invalid=269 /-]

Value	Label	Cases	Percentage
0		1	2.8%
4		1	2.8%
8		8	22.2%
9		3	8.3%
10		4	11.1%
11		1	2.8%
12		2	5.6%
13		1	2.8%
14		7	19.4%
15		3	8.3%
17		2	5.6%

v2953: Q6-5-3. 擴大規模前,您一天的平均工時(小時)

Value	Label	Cases	Percentage
18		2	5.6%
19		1	2.8%
99	不適用	269	

Warning: these figures indicate the number of cases found in the data file. They cannot be interpreted as summary statistics of the population of interest.

v2954: Q6-5-4. 擴大規模後,您一天的平均工時(小時)

Information	[Type= discrete] [Format=numeric] [Range= 4-19] [Missing=* /88/99]		
Statistics [NW/ W]	[Valid=36 /-] [Invalid=269 /-]		
Value	Label	Cases	Percentage
4		1	2.8%
8		8	22.2%
9		1	2.8%
10		8	22.2%
11		1	2.8%
12		3	8.3%
13		1	2.8%
14		7	19.4%
15		2	5.6%
16		1	2.8%
17		2	5.6%
19		1	2.8%
99	不適用	269	

Warning: these figures indicate the number of cases found in the data file. They cannot be interpreted as summary statistics of the population of interest.

v2955: Q6-6. 擴大規模前/後,您所做的決策有沒有不一樣

Information	[Type= discrete] [Format=numeric] [Range= 1-2] [Missing=* /8/9]		
Statistics [NW/ W]	[Valid=94 /-] [Invalid=211 /-]		
Value	Label	Cases	Percentage
1	有	3	3.2%
2	沒有什麼不一樣(跳問6-7)	91	96.8%
9	不適用	211	

Warning: these figures indicate the number of cases found in the data file. They cannot be interpreted as summary statistics of the population of interest.

v2956: Q6-6-1. 擴大規模後,您所做的決策和現在一樣嗎

Information	[Type= discrete] [Format=numeric] [Range= 1-2] [Missing=* /8/9]		
Statistics [NW/ W]	[Valid=5 /-] [Invalid=300 /-]		
Value	Label	Cases	Percentage
1	一樣	5	100.0%
2	不一樣(填表6-6之後部分,續問6-6-2)	0	
9	不適用	300	

Warning: these figures indicate the number of cases found in the data file. They cannot be interpreted as summary statistics of the population of interest.

v2957: Q6-6-2. 擴大規模前,您所做的決策和剛參與這個家庭企業時所做的決策一樣嗎

Information	[Type= discrete] [Format=numeric] [Range= 1-2] [Missing=* /8/9]		
Statistics [NW/ W]	[Valid=4 /-] [Invalid=301 /-]		

v2957: Q6-6-2. 擴大規模前,您所做的決策和剛參與這個家庭企業時所做的決策一樣嗎

Value	Label	Cases	Percentage
1	一樣(跳問6-7)	2	50.0%
2	不一樣(填表6-6之前部分)	2	50.0%
9	不適用	301	

Warning: these figures indicate the number of cases found in the data file. They cannot be interpreted as summary statistics of the population of interest.

v2958: 表6-6. 擴大規模之前,接受新客戶訂單的決策或商量地位

Information	[Type= discrete] [Format=numeric] [Range= 1-3] [Missing=* /9]
Statistics [NW/ W]	[Valid=0 /-] [Invalid=305 /-]

Value	Label	Cases	Percentage
1	可以作決定	0	
2	商量地位	0	
3	未參與決定	0	
9	不適用	305	

Warning: these figures indicate the number of cases found in the data file. They cannot be interpreted as summary statistics of the population of interest.

v2959: 表6-6. 擴大規模之後,接受新客戶訂單的決策或商量地位

Information	[Type= discrete] [Format=numeric] [Range= 1-3] [Missing=* /9]
Statistics [NW/ W]	[Valid=1 /-] [Invalid=304 /-]

Value	Label	Cases	Percentage
1	可以作決定	0	
2	商量地位	1	100.0%
3	未參與決定	0	
9	不適用	304	

Warning: these figures indicate the number of cases found in the data file. They cannot be interpreted as summary statistics of the population of interest.

v2960: 表6-6. 擴大規模之前,接受熟客戶訂單的決策或商量地位

Information	[Type= discrete] [Format=numeric] [Range= 1-3] [Missing=* /9]
Statistics [NW/ W]	[Valid=0 /-] [Invalid=305 /-]

Value	Label	Cases	Percentage
1	可以作決定	0	
2	商量地位	0	
3	未參與決定	0	
9	不適用	305	

Warning: these figures indicate the number of cases found in the data file. They cannot be interpreted as summary statistics of the population of interest.

v2961: 表6-6. 擴大規模之後,接受熟客戶訂單的決策或商量地位

Information	[Type= discrete] [Format=numeric] [Range= 1-3] [Missing=* /9]
Statistics [NW/ W]	[Valid=2 /-] [Invalid=303 /-]

Value	Label	Cases	Percentage
1	可以作決定	1	50.0%
2	商量地位	1	50.0%
3	未參與決定	0	
9	不適用	303	

Warning: these figures indicate the number of cases found in the data file. They cannot be interpreted as summary statistics of the population of interest.

v2962: 表6-6. 擴大規模之前,進料決定的決策或商量地位

Information	[Type= discrete] [Format=numeric] [Range= 1-3] [Missing=* /9]
--------------------	---

v2962: 表6-6. 擴大規模之前, 進料決定的決策或商量地位

Statistics [NW/ W] [Valid=0 /-] [Invalid=305 /-]

Value	Label	Cases	Percentage
1	可以作決定	0	
2	商量地位	0	
3	未參與決定	0	
9	不適用	305	

Warning: these figures indicate the number of cases found in the data file. They cannot be interpreted as summary statistics of the population of interest.

v2963: 表6-6. 擴大規模之後, 進料決定的決策或商量地位

Information	[Type= discrete] [Format=numeric] [Range= 1-3] [Missing=* /9]
Statistics [NW/ W]	[Valid=1 /-] [Invalid=304 /-]

Value	Label	Cases	Percentage
1	可以作決定	1	100.0%
2	商量地位	0	
3	未參與決定	0	
9	不適用	304	

Warning: these figures indicate the number of cases found in the data file. They cannot be interpreted as summary statistics of the population of interest.

v2964: 表6-6. 擴大規模之前, 產品及款式決定的決策或商量地位

Information	[Type= discrete] [Format=numeric] [Range= 1-3] [Missing=* /9]
Statistics [NW/ W]	[Valid=0 /-] [Invalid=305 /-]

Value	Label	Cases	Percentage
1	可以作決定	0	
2	商量地位	0	
3	未參與決定	0	
9	不適用	305	

Warning: these figures indicate the number of cases found in the data file. They cannot be interpreted as summary statistics of the population of interest.

v2965: 表6-6. 擴大規模之後, 產品及款式決定的決策或商量地位

Information	[Type= discrete] [Format=numeric] [Range= 1-3] [Missing=* /9]
Statistics [NW/ W]	[Valid=0 /-] [Invalid=305 /-]

Value	Label	Cases	Percentage
1	可以作決定	0	
2	商量地位	0	
3	未參與決定	0	
9	不適用	305	

Warning: these figures indicate the number of cases found in the data file. They cannot be interpreted as summary statistics of the population of interest.

v2966: 表6-6. 擴大規模之前, 操作工任用的決策或商量地位

Information	[Type= discrete] [Format=numeric] [Range= 1-3] [Missing=* /9]
Statistics [NW/ W]	[Valid=0 /-] [Invalid=305 /-]

Value	Label	Cases	Percentage
1	可以作決定	0	
2	商量地位	0	
3	未參與決定	0	
9	不適用	305	

Warning: these figures indicate the number of cases found in the data file. They cannot be interpreted as summary statistics of the population of interest.

v2967: 表6-6. 擴大規模之後, 操作工任用的決策或商量地位

Information	[Type= discrete] [Format=numeric] [Range= 1-3] [Missing=* /9]
Statistics [NW/ W]	[Valid=0 /-] [Invalid=305 /-]

Value	Label	Cases	Percentage
1	可以作決定	0	
2	商量地位	0	
3	未參與決定	0	
9	不適用	305	

v2967: 表6-6. 擴大規模之後, 操作工任用的決策或商量地位*Warning: these figures indicate the number of cases found in the data file. They cannot be interpreted as summary statistics of the population of interest.***# v2968: 表6-6. 擴大規模之前, 技術工任用的決策或商量地位****Information** [Type= discrete] [Format=numeric] [Range= 1-3] [Missing=* /9]**Statistics [NW/ W]** [Valid=0 /-] [Invalid=305 /-]

Value	Label	Cases	Percentage
1	可以作決定	0	
2	商量地位	0	
3	未參與決定	0	
9	不適用	305	

*Warning: these figures indicate the number of cases found in the data file. They cannot be interpreted as summary statistics of the population of interest.***# v2969: 表6-6. 擴大規模之後, 技術工任用的決策或商量地位****Information** [Type= discrete] [Format=numeric] [Range= 1-3] [Missing=* /9]**Statistics [NW/ W]** [Valid=0 /-] [Invalid=305 /-]

Value	Label	Cases	Percentage
1	可以作決定	0	
2	商量地位	0	
3	未參與決定	0	
9	不適用	305	

*Warning: these figures indicate the number of cases found in the data file. They cannot be interpreted as summary statistics of the population of interest.***# v2970: 表6-6. 擴大規模之前, 行政管理人員任用的決策或商量地位****Information** [Type= discrete] [Format=numeric] [Range= 1-3] [Missing=* /9]**Statistics [NW/ W]** [Valid=0 /-] [Invalid=305 /-]

Value	Label	Cases	Percentage
1	可以作決定	0	
2	商量地位	0	
3	未參與決定	0	
9	不適用	305	

*Warning: these figures indicate the number of cases found in the data file. They cannot be interpreted as summary statistics of the population of interest.***# v2971: 表6-6. 擴大規模之後, 行政管理人員任用的決策或商量地位****Information** [Type= discrete] [Format=numeric] [Range= 1-3] [Missing=* /9]**Statistics [NW/ W]** [Valid=1 /-] [Invalid=304 /-]

Value	Label	Cases	Percentage
1	可以作決定	1	100.0%
2	商量地位	0	
3	未參與決定	0	
9	不適用	304	

*Warning: these figures indicate the number of cases found in the data file. They cannot be interpreted as summary statistics of the population of interest.***# v2972: 表6-6. 擴大規模之前, 工作內容分配與調整的決策或商量地位****Information** [Type= discrete] [Format=numeric] [Range= 1-3] [Missing=* /9]**Statistics [NW/ W]** [Valid=0 /-] [Invalid=305 /-]

Value	Label	Cases	Percentage
1	可以作決定	0	
2	商量地位	0	

v2972: 表6-6. 擴大規模之前, 工作內容分配與調整的決策或商量地位

Value	Label	Cases	Percentage
3	未參與決定	0	
9	不適用	305	

Warning: these figures indicate the number of cases found in the data file. They cannot be interpreted as summary statistics of the population of interest.

v2973: 表6-6. 擴大規模之後, 工作內容分配與調整的決策或商量地位

Information	[Type= discrete] [Format=numeric] [Range= 1-3] [Missing=* /9]
Statistics [NW/ W]	[Valid=2 /-] [Invalid=303 /-]

Value	Label	Cases	Percentage
1	可以作決定	1	50.0%
2	商量地位	1	50.0%
3	未參與決定	0	
9	不適用	303	

Warning: these figures indicate the number of cases found in the data file. They cannot be interpreted as summary statistics of the population of interest.

v2974: 表6-6. 擴大規模之前, 調整廠內員工酬勞的決策或商量地位

Information	[Type= discrete] [Format=numeric] [Range= 1-3] [Missing=* /9]
Statistics [NW/ W]	[Valid=0 /-] [Invalid=305 /-]

Value	Label	Cases	Percentage
1	可以作決定	0	
2	商量地位	0	
3	未參與決定	0	
9	不適用	305	

Warning: these figures indicate the number of cases found in the data file. They cannot be interpreted as summary statistics of the population of interest.

v2975: 表6-6. 擴大規模之後, 調整廠內員工酬勞的決策或商量地位

Information	[Type= discrete] [Format=numeric] [Range= 1-3] [Missing=* /9]
Statistics [NW/ W]	[Valid=1 /-] [Invalid=304 /-]

Value	Label	Cases	Percentage
1	可以作決定	0	
2	商量地位	1	100.0%
3	未參與決定	0	
9	不適用	304	

Warning: these figures indicate the number of cases found in the data file. They cannot be interpreted as summary statistics of the population of interest.

v2976: 表6-6. 擴大規模之前, 調整家庭代工酬勞的決策或商量地位

Information	[Type= discrete] [Format=numeric] [Range= 1-3] [Missing=* /9]
Statistics [NW/ W]	[Valid=0 /-] [Invalid=305 /-]

Value	Label	Cases	Percentage
1	可以作決定	0	
2	商量地位	0	
3	未參與決定	0	
9	不適用	305	

Warning: these figures indicate the number of cases found in the data file. They cannot be interpreted as summary statistics of the population of interest.

v2977: 表6-6. 擴大規模之後, 調整家庭代工酬勞的決策或商量地位

Information	[Type= discrete] [Format=numeric] [Range= 1-3] [Missing=* /9]
Statistics [NW/ W]	[Valid=1 /-] [Invalid=304 /-]

v2977: 表6-6. 擴大規模之後,調整家庭代工酬勞的決策或商量地位

Value	Label	Cases	Percentage
1	可以作決定	0	
2	商量地位	1	100.0%
3	未參與決定	0	
9	不適用	304	

Warning: these figures indicate the number of cases found in the data file. They cannot be interpreted as summary statistics of the population of interest.

v2978: 表6-6. 擴大規模之前,決定合作工廠的決策或商量地位

Information	[Type= discrete] [Format=numeric] [Range= 1-3] [Missing=* /9]
Statistics [NW/ W]	[Valid=0 /-] [Invalid=305 /-]

Value	Label	Cases	Percentage
1	可以作決定	0	
2	商量地位	0	
3	未參與決定	0	
9	不適用	305	

Warning: these figures indicate the number of cases found in the data file. They cannot be interpreted as summary statistics of the population of interest.

v2979: 表6-6. 擴大規模之後,決定合作工廠的決策或商量地位

Information	[Type= discrete] [Format=numeric] [Range= 1-3] [Missing=* /9]
Statistics [NW/ W]	[Valid=0 /-] [Invalid=305 /-]

Value	Label	Cases	Percentage
1	可以作決定	0	
2	商量地位	0	
3	未參與決定	0	
9	不適用	305	

Warning: these figures indicate the number of cases found in the data file. They cannot be interpreted as summary statistics of the population of interest.

v2980: 表6-6. 擴大規模之前,增/減機器設備的決策或商量地位

Information	[Type= discrete] [Format=numeric] [Range= 1-3] [Missing=* /9]
Statistics [NW/ W]	[Valid=0 /-] [Invalid=305 /-]

Value	Label	Cases	Percentage
1	可以作決定	0	
2	商量地位	0	
3	未參與決定	0	
9	不適用	305	

Warning: these figures indicate the number of cases found in the data file. They cannot be interpreted as summary statistics of the population of interest.

v2981: 表6-6. 擴大規模之後,增/減機器設備的決策或商量地位

Information	[Type= discrete] [Format=numeric] [Range= 1-3] [Missing=* /9]
Statistics [NW/ W]	[Valid=0 /-] [Invalid=305 /-]

Value	Label	Cases	Percentage
1	可以作決定	0	
2	商量地位	0	
3	未參與決定	0	
9	不適用	305	

Warning: these figures indicate the number of cases found in the data file. They cannot be interpreted as summary statistics of the population of interest.

v2982: 表6-6. 擴大規模之前, 決定資金的周轉的決策或商量地位

Information	[Type= discrete] [Format=numeric] [Range= 1-3] [Missing=*/9]		
Statistics [NW/ W]	[Valid=0 /-] [Invalid=305 /-]		
Value	Label	Cases	Percentage
1	可以作決定	0	
2	商量地位	0	
3	未參與決定	0	
9	不適用	305	

Warning: these figures indicate the number of cases found in the data file. They cannot be interpreted as summary statistics of the population of interest.

v2983: 表6-6. 擴大規模之後, 決定資金的周轉的決策或商量地位

Information	[Type= discrete] [Format=numeric] [Range= 1-3] [Missing=*/9]		
Statistics [NW/ W]	[Valid=2 /-] [Invalid=303 /-]		
Value	Label	Cases	Percentage
1	可以作決定	1	50.0%
2	商量地位	1	50.0%
3	未參與決定	0	
9	不適用	303	

Warning: these figures indicate the number of cases found in the data file. They cannot be interpreted as summary statistics of the population of interest.

v2984: 表6-6. 擴大規模之前, 轉投資決定的決策或商量地位

Information	[Type= discrete] [Format=numeric] [Range= 1-3] [Missing=*/9]		
Statistics [NW/ W]	[Valid=0 /-] [Invalid=305 /-]		
Value	Label	Cases	Percentage
1	可以作決定	0	
2	商量地位	0	
3	未參與決定	0	
9	不適用	305	

Warning: these figures indicate the number of cases found in the data file. They cannot be interpreted as summary statistics of the population of interest.

v2985: 表6-6. 擴大規模之後, 轉投資決定的決策或商量地位

Information	[Type= discrete] [Format=numeric] [Range= 1-3] [Missing=*/9]		
Statistics [NW/ W]	[Valid=2 /-] [Invalid=303 /-]		
Value	Label	Cases	Percentage
1	可以作決定	0	
2	商量地位	2	100.0%
3	未參與決定	0	
9	不適用	303	

Warning: these figures indicate the number of cases found in the data file. They cannot be interpreted as summary statistics of the population of interest.

v2986: 表6-6. 擴大規模之前, 擴大經營規模、縮減規模或歇業的決策或商量地位

Information	[Type= discrete] [Format=numeric] [Range= 1-3] [Missing=*/9]		
Statistics [NW/ W]	[Valid=0 /-] [Invalid=305 /-]		
Value	Label	Cases	Percentage
1	可以作決定	0	
2	商量地位	0	
3	未參與決定	0	
9	不適用	305	

v2986: 表6-6. 擴大規模之前, 擴大經營規模、縮減規模或歇業的決策或商量地位

Warning: these figures indicate the number of cases found in the data file. They cannot be interpreted as summary statistics of the population of interest.

v2987: 表6-6. 擴大規模之後, 擴大經營規模、縮減規模或歇業的決策或商量地位

Information [Type= discrete] [Format=numeric] [Range= 1-3] [Missing=* /9]

Statistics [NW/ W] [Valid=2 /-] [Invalid=303 /-]

Value	Label	Cases	Percentage
1	可以作決定	0	
2	商量地位	2	100.0%
3	未參與決定	0	
9	不適用	303	

Warning: these figures indicate the number of cases found in the data file. They cannot be interpreted as summary statistics of the population of interest.

v2988: 表6-6. 擴大規模之前, 公司(店)中工作內容分配與調整的決策或商量地位

Information [Type= discrete] [Format=numeric] [Range= 1-3] [Missing=* /9]

Statistics [NW/ W] [Valid=0 /-] [Invalid=305 /-]

Value	Label	Cases	Percentage
1	可以作決定	0	
2	商量地位	0	
3	未參與決定	0	
9	不適用	305	

Warning: these figures indicate the number of cases found in the data file. They cannot be interpreted as summary statistics of the population of interest.

v2989: 表6-6. 擴大規模之後, 公司(店)中工最內容分配與調整的決策或商量地位

Information [Type= discrete] [Format=numeric] [Range= 1-3] [Missing=* /9]

Statistics [NW/ W] [Valid=0 /-] [Invalid=305 /-]

Value	Label	Cases	Percentage
1	可以作決定	0	
2	商量地位	0	
3	未參與決定	0	
9	不適用	305	

Warning: these figures indicate the number of cases found in the data file. They cannot be interpreted as summary statistics of the population of interest.

v2990: 表6-6. 擴大規模之前, 員工任用的決策或商量地位

Information [Type= discrete] [Format=numeric] [Range= 1-3] [Missing=* /9]

Statistics [NW/ W] [Valid=0 /-] [Invalid=305 /-]

Value	Label	Cases	Percentage
1	可以作決定	0	
2	商量地位	0	
3	未參與決定	0	
9	不適用	305	

Warning: these figures indicate the number of cases found in the data file. They cannot be interpreted as summary statistics of the population of interest.

v2991: 表6-6. 擴大規模之後, 員工任用的決策或商量地位

Information [Type= discrete] [Format=numeric] [Range= 1-3] [Missing=* /9]

Statistics [NW/ W] [Valid=0 /-] [Invalid=305 /-]

Value	Label	Cases	Percentage
1	可以作決定	0	
2	商量地位	0	

v2991: 表6-6. 擴大規模之後, 員工任用的決策或商量地位

Value	Label	Cases	Percentage
3	未參與決定	0	
9	不適用	305	

Warning: these figures indicate the number of cases found in the data file. They cannot be interpreted as summary statistics of the population of interest.

v2992: 表6-6. 擴大規模之前, 親戚工任用的決策或商量地位

Information	[Type= discrete] [Format=numeric] [Range= 1-3] [Missing=*/9]
Statistics [NW/ W]	[Valid=0 /-] [Invalid=305 /-]

Value	Label	Cases	Percentage
1	可以作決定	0	
2	商量地位	0	
3	未參與決定	0	
9	不適用	305	

Warning: these figures indicate the number of cases found in the data file. They cannot be interpreted as summary statistics of the population of interest.

v2993: 表6-6. 擴大規模之後, 親戚工任用的決策或商量地位

Information	[Type= discrete] [Format=numeric] [Range= 1-3] [Missing=*/9]
Statistics [NW/ W]	[Valid=0 /-] [Invalid=305 /-]

Value	Label	Cases	Percentage
1	可以作決定	0	
2	商量地位	0	
3	未參與決定	0	
9	不適用	305	

Warning: these figures indicate the number of cases found in the data file. They cannot be interpreted as summary statistics of the population of interest.

v2994: 表6-6. 擴大規模之前, 員工薪水調整的決策或商量地位

Information	[Type= discrete] [Format=numeric] [Range= 1-3] [Missing=*/9]
Statistics [NW/ W]	[Valid=0 /-] [Invalid=305 /-]

Value	Label	Cases	Percentage
1	可以作決定	0	
2	商量地位	0	
3	未參與決定	0	
9	不適用	305	

Warning: these figures indicate the number of cases found in the data file. They cannot be interpreted as summary statistics of the population of interest.

v2995: 表6-6. 擴大規模之後, 員工薪水調整的決策或商量地位

Information	[Type= discrete] [Format=numeric] [Range= 1-3] [Missing=*/9]
Statistics [NW/ W]	[Valid=0 /-] [Invalid=305 /-]

Value	Label	Cases	Percentage
1	可以作決定	0	
2	商量地位	0	
3	未參與決定	0	
9	不適用	305	

Warning: these figures indicate the number of cases found in the data file. They cannot be interpreted as summary statistics of the population of interest.

v2996: 表6-6. 擴大規模之前, 銷售商品及路線決定的決策或商量地位

Information	[Type= discrete] [Format=numeric] [Range= 1-3] [Missing=*/9]
Statistics [NW/ W]	[Valid=0 /-] [Invalid=305 /-]

v2996: 表6-6. 擴大規模之前,銷售商品及路線決定的決策或商量地位

Value	Label	Cases	Percentage
1	可以作決定	0	
2	商量地位	0	
3	未參與決定	0	
9	不適用	305	

Warning: these figures indicate the number of cases found in the data file. They cannot be interpreted as summary statistics of the population of interest.

v2997: 表6-6. 擴大規模之後,銷售商品及路線決定的決策或商量地位

Information	[Type= discrete] [Format=numeric] [Range= 1-3] [Missing=* /9]
Statistics [NW/ W]	[Valid=0 /-] [Invalid=305 /-]

Value	Label	Cases	Percentage
1	可以作決定	0	
2	商量地位	0	
3	未參與決定	0	
9	不適用	305	

Warning: these figures indicate the number of cases found in the data file. They cannot be interpreted as summary statistics of the population of interest.

v2998: Q6-7. 在你們經營家庭事業過程中,是否有技術轉變(如:電腦化)

Information	[Type= discrete] [Format=numeric] [Range= 1-2] [Missing=* /8/9]
Statistics [NW/ W]	[Valid=305 /-] [Invalid=0 /-]

Value	Label	Cases	Percentage
1	有, 在什麼時候?民國__年	87	28.5%
2	沒有技術轉變(跳問6-10)	218	71.5%

Warning: these figures indicate the number of cases found in the data file. They cannot be interpreted as summary statistics of the population of interest.

v2999: Q6-7. 有技術轉變,始年:民國__年

Information	[Type= continuous] [Format=numeric] [Range= 61-84] [Missing=* /88/99]
Statistics [NW/ W]	[Valid=87 /-] [Invalid=218 /-] [Mean=78.034 /-] [StdDev=4.612 /-]

Value	Label	Cases	Percentage
99	不適用	218	

Warning: these figures indicate the number of cases found in the data file. They cannot be interpreted as summary statistics of the population of interest.

v3000: Q6-7. 有技術轉變,迄年:民國__年

Information	[Type= discrete] [Format=numeric] [Missing=* /88/99]
Statistics [NW/ W]	[Valid=0 /-] [Invalid=305 /-]

Value	Label	Cases	Percentage
99	不適用	305	

Warning: these figures indicate the number of cases found in the data file. They cannot be interpreted as summary statistics of the population of interest.

v3001: Q6-7-1. 技術轉變後,參與家庭事業的同住家人有無變動

Information	[Type= discrete] [Format=numeric] [Range= 1-2] [Missing=* /8/9]
Statistics [NW/ W]	[Valid=86 /-] [Invalid=219 /-]

Value	Label	Cases	Percentage
1	有	7	8.1%
2	沒有(跳問6-8)	79	91.9%
9	不適用	219	

Warning: these figures indicate the number of cases found in the data file. They cannot be interpreted as summary statistics of the population of interest.

# v3002: Q6-7-1-a. 增加哪些家人參與家庭事業(可複選):(01)負責人(配偶)			
Information		[Type= discrete] [Format=numeric] [Range= 1-2] [Missing=*/8/9]	
Statistics [NW/ W]		[Valid=7 /-] [Invalid=298 /-]	
Value	Label	Cases	Percentage
1	有	0	
2	無	7	100.0%
9	不適用	298	
<i>Warning: these figures indicate the number of cases found in the data file. They cannot be interpreted as summary statistics of the population of interest.</i>			
# v3003: Q6-7-1-a. 增加哪些家人參與家庭事業(可複選):(02)妻子(自己)			
Information		[Type= discrete] [Format=numeric] [Range= 1-2] [Missing=*/8/9]	
Statistics [NW/ W]		[Valid=7 /-] [Invalid=298 /-]	
Value	Label	Cases	Percentage
1	有	3	42.9%
2	無	4	57.1%
9	不適用	298	
<i>Warning: these figures indicate the number of cases found in the data file. They cannot be interpreted as summary statistics of the population of interest.</i>			
# v3004: Q6-7-1-a. 增加哪些家人參與家庭事業(可複選):(03)公婆			
Information		[Type= discrete] [Format=numeric] [Range= 1-2] [Missing=*/8/9]	
Statistics [NW/ W]		[Valid=7 /-] [Invalid=298 /-]	
Value	Label	Cases	Percentage
1	有	0	
2	無	7	100.0%
9	不適用	298	
<i>Warning: these figures indicate the number of cases found in the data file. They cannot be interpreted as summary statistics of the population of interest.</i>			
# v3005: Q6-7-1-a. 增加哪些家人參與家庭事業(可複選):(04)自己的父母			
Information		[Type= discrete] [Format=numeric] [Range= 1-2] [Missing=*/8/9]	
Statistics [NW/ W]		[Valid=7 /-] [Invalid=298 /-]	
Value	Label	Cases	Percentage
1	有	0	
2	無	7	100.0%
9	不適用	298	
<i>Warning: these figures indicate the number of cases found in the data file. They cannot be interpreted as summary statistics of the population of interest.</i>			
# v3006: Q6-7-1-a. 增加哪些家人參與家庭事業(可複選):(06)子女			
Information		[Type= discrete] [Format=numeric] [Range= 1-2] [Missing=*/8/9]	
Statistics [NW/ W]		[Valid=7 /-] [Invalid=298 /-]	
Value	Label	Cases	Percentage
1	有	2	28.6%
2	無	5	71.4%
9	不適用	298	
<i>Warning: these figures indicate the number of cases found in the data file. They cannot be interpreted as summary statistics of the population of interest.</i>			
# v3007: Q6-7-1-a. 增加哪些家人參與家庭事業(可複選):(06)兄弟			
Information		[Type= discrete] [Format=numeric] [Range= 1-2] [Missing=*/8/9]	
Statistics [NW/ W]		[Valid=7 /-] [Invalid=298 /-]	

v3007: Q6-7-1-a. 增加哪些家人參與家庭事業(可複選):(06)兄弟

Value	Label	Cases	Percentage
1	有	0	
2	無	7	100.0%
9	不適用	298	

Warning: these figures indicate the number of cases found in the data file. They cannot be interpreted as summary statistics of the population of interest.

v3008: Q6-7-1-a. 增加哪些家人參與家庭事業(可複選):(07)妯娌

Information	[Type= discrete] [Format=numeric] [Range= 1-2] [Missing=* /8/9]
Statistics [NW/ W]	[Valid=7 /-] [Invalid=298 /-]

Value	Label	Cases	Percentage
1	有	0	
2	無	7	100.0%
9	不適用	298	

Warning: these figures indicate the number of cases found in the data file. They cannot be interpreted as summary statistics of the population of interest.

v3009: Q6-7-1-a. 增加哪些家人參與家庭事業(可複選):(08)媳婦

Information	[Type= discrete] [Format=numeric] [Range= 1-2] [Missing=* /8/9]
Statistics [NW/ W]	[Valid=7 /-] [Invalid=298 /-]

Value	Label	Cases	Percentage
1	有	0	
2	無	7	100.0%
9	不適用	298	

Warning: these figures indicate the number of cases found in the data file. They cannot be interpreted as summary statistics of the population of interest.

v3010: Q6-7-1-a. 增加哪些家人參與家庭事業(可複選):(09)女婿

Information	[Type= discrete] [Format=numeric] [Range= 1-2] [Missing=* /8/9]
Statistics [NW/ W]	[Valid=7 /-] [Invalid=298 /-]

Value	Label	Cases	Percentage
1	有	0	
2	無	7	100.0%
9	不適用	298	

Warning: these figures indicate the number of cases found in the data file. They cannot be interpreted as summary statistics of the population of interest.

v3011: Q6-7-1-a. 增加哪些家人參與家庭事業(可複選):(10)其他夫方親戚

Information	[Type= discrete] [Format=numeric] [Range= 1-2] [Missing=* /8/9]
Statistics [NW/ W]	[Valid=7 /-] [Invalid=298 /-]

Value	Label	Cases	Percentage
1	有	0	
2	無	7	100.0%
9	不適用	298	

Warning: these figures indicate the number of cases found in the data file. They cannot be interpreted as summary statistics of the population of interest.

v3012: Q6-7-1-a. 增加哪些家人參與家庭事業(可複選):(11)其他妻方親戚

Information	[Type= discrete] [Format=numeric] [Range= 1-2] [Missing=* /8/9]
Statistics [NW/ W]	[Valid=7 /-] [Invalid=298 /-]

Value	Label	Cases	Percentage
1	有	0	

v3012: Q6-7-1-a. 增加哪些家人參與家庭事業(可複選):(11)其他妻方親戚

Value	Label	Cases	Percentage
2	無	7	100.0%
9	不適用	298	

Warning: these figures indicate the number of cases found in the data file. They cannot be interpreted as summary statistics of the population of interest.

# v3013: Q6-7-1-a. 增加哪些家人參與家庭事業(可複選):(12)外僱人員			
Information		[Type= discrete] [Format=numeric] [Range= 1-2] [Missing=* /8/9]	
Statistics [NW/ W]		[Valid=7 /-] [Invalid=298 /-]	
Value	Label	Cases	Percentage
1	有	0	
2	無	7	100.0%
9	不適用	298	
<i>Warning: these figures indicate the number of cases found in the data file. They cannot be interpreted as summary statistics of the population of interest.</i>			
# v3014: Q6-7-1-b. 減少哪些家人參與家庭事業(可複選):(01)負責人(配偶)			
Information		[Type= discrete] [Format=numeric] [Range= 1-2] [Missing=* /8/9]	
Statistics [NW/ W]		[Valid=7 /-] [Invalid=298 /-]	
Value	Label	Cases	Percentage
1	有	0	
2	無	7	100.0%
9	不適用	298	
<i>Warning: these figures indicate the number of cases found in the data file. They cannot be interpreted as summary statistics of the population of interest.</i>			
# v3015: Q6-7-1-b. 減少哪些家人參與家庭事業(可複選):(02)妻子(自己)			
Information		[Type= discrete] [Format=numeric] [Range= 1-2] [Missing=* /8/9]	
Statistics [NW/ W]		[Valid=7 /-] [Invalid=298 /-]	
Value	Label	Cases	Percentage
1	有	0	
2	無	7	100.0%
9	不適用	298	
<i>Warning: these figures indicate the number of cases found in the data file. They cannot be interpreted as summary statistics of the population of interest.</i>			
# v3016: Q6-7-1-b. 減少哪些家人參與家庭事業(可複選):(03)公婆			
Information		[Type= discrete] [Format=numeric] [Range= 1-2] [Missing=* /8/9]	
Statistics [NW/ W]		[Valid=7 /-] [Invalid=298 /-]	
Value	Label	Cases	Percentage
1	有	0	
2	無	7	100.0%
9	不適用	298	
<i>Warning: these figures indicate the number of cases found in the data file. They cannot be interpreted as summary statistics of the population of interest.</i>			
# v3017: Q6-7-1-b. 減少哪些家人參與家庭事業(可複選):(04)自己父母			
Information		[Type= discrete] [Format=numeric] [Range= 1-2] [Missing=* /8/9]	
Statistics [NW/ W]		[Valid=7 /-] [Invalid=298 /-]	
Value	Label	Cases	Percentage
1	有	1	14.3%
2	無	6	85.7%
9	不適用	298	
<i>Warning: these figures indicate the number of cases found in the data file. They cannot be interpreted as summary statistics of the population of interest.</i>			
# v3018: Q6-7-1-b. 減少哪些家人參與家庭事業(可複選):(05)子女			
Information		[Type= discrete] [Format=numeric] [Range= 1-2] [Missing=* /8/9]	
Statistics [NW/ W]		[Valid=7 /-] [Invalid=298 /-]	

v3018: Q6-7-1-b. 減少哪些家人參與家庭事業(可複選):(05)子女

Value	Label	Cases	Percentage
1	有	0	
2	無	7	100.0%
9	不適用	298	

Warning: these figures indicate the number of cases found in the data file. They cannot be interpreted as summary statistics of the population of interest.

v3019: Q6-7-1-b. 減少哪些家人參與家庭事業(可複選):(06)兄弟

Information	[Type= discrete] [Format=numeric] [Range= 1-2] [Missing=* /8/9]
Statistics [NW/ W]	[Valid=7 /-] [Invalid=298 /-]

Value	Label	Cases	Percentage
1	有	0	
2	無	7	100.0%
9	不適用	298	

Warning: these figures indicate the number of cases found in the data file. They cannot be interpreted as summary statistics of the population of interest.

v3020: Q6-7-1-b. 減少哪些家人參與家庭事業(可複選):(07)妯娌

Information	[Type= discrete] [Format=numeric] [Range= 1-2] [Missing=* /8/9]
Statistics [NW/ W]	[Valid=7 /-] [Invalid=298 /-]

Value	Label	Cases	Percentage
1	有	0	
2	無	7	100.0%
9	不適用	298	

Warning: these figures indicate the number of cases found in the data file. They cannot be interpreted as summary statistics of the population of interest.

v3021: Q6-7-1-b. 減少哪些家人參與家庭事業(可複選):(08)媳婦

Information	[Type= discrete] [Format=numeric] [Range= 1-2] [Missing=* /8/9]
Statistics [NW/ W]	[Valid=7 /-] [Invalid=298 /-]

Value	Label	Cases	Percentage
1	有	0	
2	無	7	100.0%
9	不適用	298	

Warning: these figures indicate the number of cases found in the data file. They cannot be interpreted as summary statistics of the population of interest.

v3022: Q6-7-1-b. 減少哪些家人參與家庭事業(可複選):(09)女婿

Information	[Type= discrete] [Format=numeric] [Range= 1-2] [Missing=* /8/9]
Statistics [NW/ W]	[Valid=7 /-] [Invalid=298 /-]

Value	Label	Cases	Percentage
1	有	0	
2	無	7	100.0%
9	不適用	298	

Warning: these figures indicate the number of cases found in the data file. They cannot be interpreted as summary statistics of the population of interest.

v3023: Q6-7-1-b. 減少哪些家人參與家庭事業(可複選):(10)其他夫方親戚

Information	[Type= discrete] [Format=numeric] [Range= 1-2] [Missing=* /8/9]
Statistics [NW/ W]	[Valid=7 /-] [Invalid=298 /-]

Value	Label	Cases	Percentage
1	有	1	14.3%

v3023: Q6-7-1-b. 減少哪些家人參與家庭事業(可複選):(10)其他夫方親戚

Value	Label	Cases	Percentage
2	無	6	85.7%
9	不適用	298	

Warning: these figures indicate the number of cases found in the data file. They cannot be interpreted as summary statistics of the population of interest.

v3024: Q6-7-1-b. 減少哪些家人參與家庭事業(可複選):(11)其他妻方親戚

Information	[Type= discrete] [Format=numeric] [Range= 1-2] [Missing=* /8/9]
Statistics [NW/ W]	[Valid=7 /-] [Invalid=298 /-]

Value	Label	Cases	Percentage
1	有	0	
2	無	7	100.0%
9	不適用	298	

Warning: these figures indicate the number of cases found in the data file. They cannot be interpreted as summary statistics of the population of interest.

v3025: Q6-7-1-b. 減少哪些家人參與家庭事業(可複選):(12)外僱人員

Information	[Type= discrete] [Format=numeric] [Range= 1-2] [Missing=* /8/9]
Statistics [NW/ W]	[Valid=7 /-] [Invalid=298 /-]

Value	Label	Cases	Percentage
1	有	2	28.6%
2	無	5	71.4%
9	不適用	298	

Warning: these figures indicate the number of cases found in the data file. They cannot be interpreted as summary statistics of the population of interest.

v3026: Q6-8. 技術轉變前/後,當時您在家庭企業的工作有沒有不一樣

Information	[Type= discrete] [Format=numeric] [Range= 1-2] [Missing=* /8/9]
Statistics [NW/ W]	[Valid=85 /-] [Invalid=220 /-]

Value	Label	Cases	Percentage
1	有	0	
2	沒有不一樣(跳問 6-8-3)	85	100.0%
9	不適用	220	

Warning: these figures indicate the number of cases found in the data file. They cannot be interpreted as summary statistics of the population of interest.

v3027: Q6-8-1. 技術轉變後,您的工作和現在的工作一樣嗎

Information	[Type= discrete] [Format=numeric] [Range= 1-2] [Missing=* /8/9]
Statistics [NW/ W]	[Valid=3 /-] [Invalid=302 /-]

Value	Label	Cases	Percentage
1	一樣	1	33.3%
2	不一樣(填表6-8之後部分,續問6-8-2)	2	66.7%
9	不適用	302	

Warning: these figures indicate the number of cases found in the data file. They cannot be interpreted as summary statistics of the population of interest.

v3028: Q6-8-2. 技術轉變前,您的工作和剛加入時一樣嗎

Information	[Type= discrete] [Format=numeric] [Range= 1-2] [Missing=* /8/9]
Statistics [NW/ W]	[Valid=2 /-] [Invalid=303 /-]

Value	Label	Cases	Percentage
1	一樣(跳問6-8-3)	2	100.0%
2	不一樣(填表6-8之前部分)	0	

v3028: Q6-8-2. 技術轉變前,您的工作和剛加入時一樣嗎

Value	Label	Cases	Percentage
9	不適用	303	

Warning: these figures indicate the number of cases found in the data file. They cannot be interpreted as summary statistics of the population of interest.

v3029: 表6-8. 在技術轉變前,是否做聯絡協調(接電話)

Information	[Type= discrete] [Format=numeric] [Range= 0-1] [Missing=* /8/9]
--------------------	---

Statistics [NW/ W]	[Valid=2 /-] [Invalid=303 /-]
---------------------------	-------------------------------

Value	Label	Cases	Percentage
0	否	1	50.0%
1	是	1	50.0%
9	不適用	303	

Warning: these figures indicate the number of cases found in the data file. They cannot be interpreted as summary statistics of the population of interest.

v3030: 表6-8. 在技術轉變後,是否做聯絡協調(接電話)

Information	[Type= discrete] [Format=numeric] [Range= 0-1] [Missing=* /8/9]
--------------------	---

Statistics [NW/ W]	[Valid=1 /-] [Invalid=304 /-]
---------------------------	-------------------------------

Value	Label	Cases	Percentage
0	否	0	
1	是	1	100.0%
9	不適用	304	

Warning: these figures indicate the number of cases found in the data file. They cannot be interpreted as summary statistics of the population of interest.

v3031: 表6-8. 在技術轉變前,是否做會計(記帳)

Information	[Type= discrete] [Format=numeric] [Range= 0-1] [Missing=* /8/9]
--------------------	---

Statistics [NW/ W]	[Valid=1 /-] [Invalid=304 /-]
---------------------------	-------------------------------

Value	Label	Cases	Percentage
0	否	1	100.0%
1	是	0	
9	不適用	304	

Warning: these figures indicate the number of cases found in the data file. They cannot be interpreted as summary statistics of the population of interest.

v3032: 表6-8. 在技術轉變後,是否做會計(記帳)

Information	[Type= discrete] [Format=numeric] [Range= 0-1] [Missing=* /8/9]
--------------------	---

Statistics [NW/ W]	[Valid=1 /-] [Invalid=304 /-]
---------------------------	-------------------------------

Value	Label	Cases	Percentage
0	否	1	100.0%
1	是	0	
9	不適用	304	

Warning: these figures indicate the number of cases found in the data file. They cannot be interpreted as summary statistics of the population of interest.

v3033: 表6-8. 在技術轉變前,是否做財務管理

Information	[Type= discrete] [Format=numeric] [Range= 0-1] [Missing=* /8/9]
--------------------	---

Statistics [NW/ W]	[Valid=1 /-] [Invalid=304 /-]
---------------------------	-------------------------------

Value	Label	Cases	Percentage
0	否	1	100.0%
1	是	0	
9	不適用	304	

Warning: these figures indicate the number of cases found in the data file. They cannot be interpreted as summary statistics of the population of interest.

v3034: 表6-8. 在技術轉變後, 是否做財務管理

Information	[Type= discrete] [Format=numeric] [Range= 0-1] [Missing=*/8/9]		
Statistics [NW/ W]	[Valid=1 /-] [Invalid=304 /-]		
Value	Label	Cases	Percentage
0	否	0	
1	是	1	100.0%
9	不適用	304	
<i>Warning: these figures indicate the number of cases found in the data file. They cannot be interpreted as summary statistics of the population of interest.</i>			

v3035: 表6-8. 在技術轉變前, 是否做總務或跑銀行(金融機構)

Information	[Type= discrete] [Format=numeric] [Range= 0-1] [Missing=*/8/9]		
Statistics [NW/ W]	[Valid=1 /-] [Invalid=304 /-]		
Value	Label	Cases	Percentage
0	否	1	100.0%
1	是	0	
9	不適用	304	
<i>Warning: these figures indicate the number of cases found in the data file. They cannot be interpreted as summary statistics of the population of interest.</i>			

v3036: 表6-8. 在技術轉變後, 是否做總務或跑銀行(金融機構)

Information	[Type= discrete] [Format=numeric] [Range= 0-1] [Missing=*/8/9]		
Statistics [NW/ W]	[Valid=1 /-] [Invalid=304 /-]		
Value	Label	Cases	Percentage
0	否	0	
1	是	1	100.0%
9	不適用	304	
<i>Warning: these figures indicate the number of cases found in the data file. They cannot be interpreted as summary statistics of the population of interest.</i>			

v3037: 表6-8. 在技術轉變前, 是否做業務: 出外接洽客戶

Information	[Type= discrete] [Format=numeric] [Range= 0-1] [Missing=*/8/9]		
Statistics [NW/ W]	[Valid=1 /-] [Invalid=304 /-]		
Value	Label	Cases	Percentage
0	否	1	100.0%
1	是	0	
9	不適用	304	
<i>Warning: these figures indicate the number of cases found in the data file. They cannot be interpreted as summary statistics of the population of interest.</i>			

v3038: 表6-8. 在技術轉變後, 是否做業務: 出外接洽客戶

Information	[Type= discrete] [Format=numeric] [Range= 0-1] [Missing=*/8/9]		
Statistics [NW/ W]	[Valid=1 /-] [Invalid=304 /-]		
Value	Label	Cases	Percentage
0	否	1	100.0%
1	是	0	
9	不適用	304	
<i>Warning: these figures indicate the number of cases found in the data file. They cannot be interpreted as summary statistics of the population of interest.</i>			

v3039: 表6-8. 在技術轉變前, 是否做發家庭代工

Information	[Type= discrete] [Format=numeric] [Range= 0-1] [Missing=*/8/9]
Statistics [NW/ W]	[Valid=0 /-] [Invalid=305 /-]

v3039: 表6-8. 在技術轉變前, 是否做發家庭代工

Value	Label	Cases	Percentage
0	否	0	
1	是	0	
9	不適用	305	

Warning: these figures indicate the number of cases found in the data file. They cannot be interpreted as summary statistics of the population of interest.

v3040: 表6-8. 在技術轉變後, 是否做發家庭代工

Information	[Type= discrete] [Format=numeric] [Range= 0-1] [Missing=* /8/9]
Statistics [NW/ W]	[Valid=0 /-] [Invalid=305 /-]

Value	Label	Cases	Percentage
0	否	0	
1	是	0	
9	不適用	305	

Warning: these figures indicate the number of cases found in the data file. They cannot be interpreted as summary statistics of the population of interest.

v3041: 表6-8. 在技術轉變前, 是否做訓練員工

Information	[Type= discrete] [Format=numeric] [Range= 0-1] [Missing=* /8/9]
Statistics [NW/ W]	[Valid=1 /-] [Invalid=304 /-]

Value	Label	Cases	Percentage
0	否	1	100.0%
1	是	0	
9	不適用	304	

Warning: these figures indicate the number of cases found in the data file. They cannot be interpreted as summary statistics of the population of interest.

v3042: 表6-8. 在技術轉變後, 是否做訓練員工

Information	[Type= discrete] [Format=numeric] [Range= 0-1] [Missing=* /8/9]
Statistics [NW/ W]	[Valid=1 /-] [Invalid=304 /-]

Value	Label	Cases	Percentage
0	否	1	100.0%
1	是	0	
9	不適用	304	

Warning: these figures indicate the number of cases found in the data file. They cannot be interpreted as summary statistics of the population of interest.

v3043: 表6-8. 在技術轉變前, 是否做監督、管理工人

Information	[Type= discrete] [Format=numeric] [Range= 0-1] [Missing=* /8/9]
Statistics [NW/ W]	[Valid=1 /-] [Invalid=304 /-]

Value	Label	Cases	Percentage
0	否	1	100.0%
1	是	0	
9	不適用	304	

Warning: these figures indicate the number of cases found in the data file. They cannot be interpreted as summary statistics of the population of interest.

v3044: 表6-8. 在技術轉變後, 是否做監督、管理工人

Information	[Type= discrete] [Format=numeric] [Range= 0-1] [Missing=* /8/9]
Statistics [NW/ W]	[Valid=1 /-] [Invalid=304 /-]

Value	Label	Cases	Percentage
0	否	1	100.0%

v3044: 表6-8. 在技術轉變後, 是否做監督、管理工人

Value	Label	Cases	Percentage
1	是	0	
9	不適用	304	

Warning: these figures indicate the number of cases found in the data file. They cannot be interpreted as summary statistics of the population of interest.

v3045: 表6-8. 在技術轉變前, 是否做實際生產的勞動過程

Information	[Type= discrete] [Format=numeric] [Range= 0-1] [Missing=* /8/9]
Statistics [NW/ W]	[Valid=1 /-] [Invalid=304 /-]

Value	Label	Cases	Percentage
0	否	1	100.0%
1	是	0	
9	不適用	304	

Warning: these figures indicate the number of cases found in the data file. They cannot be interpreted as summary statistics of the population of interest.

v3046: 表6-8. 在技術轉變後, 是否做實際生產的勞動過程

Information	[Type= discrete] [Format=numeric] [Range= 0-1] [Missing=* /8/9]
Statistics [NW/ W]	[Valid=1 /-] [Invalid=304 /-]

Value	Label	Cases	Percentage
0	否	1	100.0%
1	是	0	
9	不適用	304	

Warning: these figures indicate the number of cases found in the data file. They cannot be interpreted as summary statistics of the population of interest.

v3047: 表6-8. 在技術轉變前, 是否做環境的清潔整理

Information	[Type= discrete] [Format=numeric] [Range= 0-1] [Missing=* /8/9]
Statistics [NW/ W]	[Valid=0 /-] [Invalid=305 /-]

Value	Label	Cases	Percentage
0	否	0	
1	是	0	
9	不適用	305	

Warning: these figures indicate the number of cases found in the data file. They cannot be interpreted as summary statistics of the population of interest.

v3048: 表6-8. 在技術轉變後, 是否做環境的清潔整理

Information	[Type= discrete] [Format=numeric] [Range= 0-1] [Missing=* /8/9]
Statistics [NW/ W]	[Valid=0 /-] [Invalid=305 /-]

Value	Label	Cases	Percentage
0	否	0	
1	是	0	
9	不適用	305	

Warning: these figures indicate the number of cases found in the data file. They cannot be interpreted as summary statistics of the population of interest.

v3049: 表6-8. 在技術轉變前, 是否做機器的設定或維修

Information	[Type= discrete] [Format=numeric] [Range= 0-1] [Missing=* /8/9]
Statistics [NW/ W]	[Valid=0 /-] [Invalid=305 /-]

Value	Label	Cases	Percentage
0	否	0	
1	是	0	

v3049: 表6-8. 在技術轉變前, 是否做機器的設定或維修

Value	Label	Cases	Percentage
9	不適用	305	

Warning: these figures indicate the number of cases found in the data file. They cannot be interpreted as summary statistics of the population of interest.

v3050: 表6-8. 在技術轉變後, 是否做機器的設定或維修

Information	[Type= discrete] [Format=numeric] [Range= 0-1] [Missing=* /8/9]
Statistics [NW/ W]	[Valid=0 /-] [Invalid=305 /-]

Value	Label	Cases	Percentage
0	否	0	
1	是	0	
9	不適用	305	

Warning: these figures indicate the number of cases found in the data file. They cannot be interpreted as summary statistics of the population of interest.

v3051: 表6-8. 在技術轉變前, 是否做設計或電腦繪圖

Information	[Type= discrete] [Format=numeric] [Range= 0-1] [Missing=* /8/9]
Statistics [NW/ W]	[Valid=1 /-] [Invalid=304 /-]

Value	Label	Cases	Percentage
0	否	1	100.0%
1	是	0	
9	不適用	304	

Warning: these figures indicate the number of cases found in the data file. They cannot be interpreted as summary statistics of the population of interest.

v3052: 表6-8. 在技術轉變後, 是否做設計或電腦繪圖

Information	[Type= discrete] [Format=numeric] [Range= 0-1] [Missing=* /8/9]
Statistics [NW/ W]	[Valid=1 /-] [Invalid=304 /-]

Value	Label	Cases	Percentage
0	否	1	100.0%
1	是	0	
9	不適用	304	

Warning: these figures indicate the number of cases found in the data file. They cannot be interpreted as summary statistics of the population of interest.

v3053: 表6-8. 在技術轉變前, 是否做產品品檢

Information	[Type= discrete] [Format=numeric] [Range= 0-1] [Missing=* /8/9]
Statistics [NW/ W]	[Valid=1 /-] [Invalid=304 /-]

Value	Label	Cases	Percentage
0	否	1	100.0%
1	是	0	
9	不適用	304	

Warning: these figures indicate the number of cases found in the data file. They cannot be interpreted as summary statistics of the population of interest.

v3054: 表6-8. 在技術轉變後, 是否做產品品檢

Information	[Type= discrete] [Format=numeric] [Range= 0-1] [Missing=* /8/9]
Statistics [NW/ W]	[Valid=1 /-] [Invalid=304 /-]

Value	Label	Cases	Percentage
0	否	1	100.0%
1	是	0	
9	不適用	304	

Warning: these figures indicate the number of cases found in the data file. They cannot be interpreted as summary statistics of the population of interest.

v3055: 表6-8. 在技術轉變前, 是否做看店做買賣

Information	[Type= discrete] [Format=numeric] [Range= 0-1] [Missing=*/8/9]		
Statistics [NW/ W]	[Valid=0 /-] [Invalid=305 /-]		
Value	Label	Cases	Percentage
0	否	0	
1	是	0	
9	不適用	305	

Warning: these figures indicate the number of cases found in the data file. They cannot be interpreted as summary statistics of the population of interest.

v3056: 表6-8. 在技術轉變後, 是否做看店做買賣

Information	[Type= discrete] [Format=numeric] [Range= 0-1] [Missing=*/8/9]		
Statistics [NW/ W]	[Valid=1 /-] [Invalid=304 /-]		
Value	Label	Cases	Percentage
0	否	1	100.0%
1	是	0	
9	不適用	304	

Warning: these figures indicate the number of cases found in the data file. They cannot be interpreted as summary statistics of the population of interest.

v3057: 表6-8. 在技術轉變前, 是否做接洽生產工廠或原料及產品的供應者

Information	[Type= discrete] [Format=numeric] [Range= 0-1] [Missing=*/8/9]		
Statistics [NW/ W]	[Valid=1 /-] [Invalid=304 /-]		
Value	Label	Cases	Percentage
0	否	1	100.0%
1	是	0	
9	不適用	304	

Warning: these figures indicate the number of cases found in the data file. They cannot be interpreted as summary statistics of the population of interest.

v3058: 表6-8. 在技術轉變後, 是否做接洽生產工廠或原料及產品的供應者

Information	[Type= discrete] [Format=numeric] [Range= 0-1] [Missing=*/8/9]		
Statistics [NW/ W]	[Valid=1 /-] [Invalid=304 /-]		
Value	Label	Cases	Percentage
0	否	1	100.0%
1	是	0	
9	不適用	304	

Warning: these figures indicate the number of cases found in the data file. They cannot be interpreted as summary statistics of the population of interest.

v3059: 表6-8. 在技術轉變前, 是否做盤點庫存

Information	[Type= discrete] [Format=numeric] [Range= 0-1] [Missing=*/8/9]		
Statistics [NW/ W]	[Valid=1 /-] [Invalid=304 /-]		
Value	Label	Cases	Percentage
0	否	1	100.0%
1	是	0	
9	不適用	304	

Warning: these figures indicate the number of cases found in the data file. They cannot be interpreted as summary statistics of the population of interest.

v3060: 表6-8. 在技術轉變後, 是否做盤點庫存

Information	[Type= discrete] [Format=numeric] [Range= 0-1] [Missing=*/8/9]		
Statistics [NW/ W]	[Valid=1 /-] [Invalid=304 /-]		

v3060: 表6-8. 在技術轉變後, 是否做盤點庫存

Value	Label	Cases	Percentage
0	否	0	
1	是	1	100.0%
9	不適用	304	

Warning: these figures indicate the number of cases found in the data file. They cannot be interpreted as summary statistics of the population of interest.

v3061: 表6-8. 在技術轉變前, 是否做送貨

Information	[Type= discrete] [Format=numeric] [Range= 0-1] [Missing=* /8/9]
Statistics [NW/ W]	[Valid=1 /-] [Invalid=304 /-]

Value	Label	Cases	Percentage
0	否	1	100.0%
1	是	0	
9	不適用	304	

Warning: these figures indicate the number of cases found in the data file. They cannot be interpreted as summary statistics of the population of interest.

v3062: 表6-8. 在技術轉變後, 是否做送貨

Information	[Type= discrete] [Format=numeric] [Range= 0-1] [Missing=* /8/9]
Statistics [NW/ W]	[Valid=1 /-] [Invalid=304 /-]

Value	Label	Cases	Percentage
0	否	1	100.0%
1	是	0	
9	不適用	304	

Warning: these figures indicate the number of cases found in the data file. They cannot be interpreted as summary statistics of the population of interest.

v3063: Q6-8-3. 技術轉變前,您一天平均的工時(小時)

Information [Type= discrete] [Format=numeric] [Range= 0-20] [Missing=*/88/99]

Statistics [NW/ W] [Valid=30 /-] [Invalid=275 /-]

Value	Label	Cases	Percentage
0		1	3.3%
8		5	16.7%
9		1	3.3%
10		8	26.7%
12		6	20.0%
14		4	13.3%
15		1	3.3%
17		1	3.3%
18		1	3.3%
19		1	3.3%
20		1	3.3%
99	不適用	275	

Warning: these figures indicate the number of cases found in the data file. They cannot be interpreted as summary statistics of the population of interest.

v3064: Q6-8-4. 技術轉變後,您一天的平均工時(小時)

Information [Type= discrete] [Format=numeric] [Range= 6-19] [Missing=*/88/99]

Statistics [NW/ W] [Valid=30 /-] [Invalid=275 /-]

Value	Label	Cases	Percentage
6		1	3.3%
8		7	23.3%
9		1	3.3%
10		6	20.0%
12		5	16.7%
14		4	13.3%
16		2	6.7%
17		1	3.3%
18		2	6.7%
19		1	3.3%
99	不適用	275	

Warning: these figures indicate the number of cases found in the data file. They cannot be interpreted as summary statistics of the population of interest.

v3065: Q6-9. 技術轉變前/後,您的決策事項有沒有不一樣

Information [Type= discrete] [Format=numeric] [Range= 1-2] [Missing=*/8/9]

Statistics [NW/ W] [Valid=22 /-] [Invalid=283 /-]

Value	Label	Cases	Percentage
1	有	1	4.5%
2	沒有什麼不一樣(跳問6-10)	21	95.5%
9	不適用	283	

Warning: these figures indicate the number of cases found in the data file. They cannot be interpreted as summary statistics of the population of interest.

v3066: Q6-9-1. 技術轉變後,您所做決策和現在一樣嗎

Information [Type= discrete] [Format=numeric] [Range= 1-2] [Missing=*/8/9]

Statistics [NW/ W] [Valid=2 /-] [Invalid=303 /-]

v3066: Q6-9-1. 技術轉變後,您所做決策和現在一樣嗎

Value	Label	Cases	Percentage
1	一樣	2	100.0%
2	不一樣(填表6-9之後部分,續問6-9-2)	0	
9	不適用	303	

Warning: these figures indicate the number of cases found in the data file. They cannot be interpreted as summary statistics of the population of interest.

v3067: Q6-9-2. 技術轉變前,您所做決策和剛參與這個家庭企業時所做的決策一樣嗎

Information	[Type= discrete] [Format=numeric] [Range= 1-2] [Missing=* /9]
Statistics [NW/ W]	[Valid=1 /-] [Invalid=304 /-]

Value	Label	Cases	Percentage
1	一樣	1	100.0%
2	不一樣(填表6-9之前部分)	0	
9	不適用	304	

Warning: these figures indicate the number of cases found in the data file. They cannot be interpreted as summary statistics of the population of interest.

v3068: 表6-9. 在技術轉變前,做接受新客戶訂單的決策或商量地位

Information	[Type= discrete] [Format=numeric] [Range= 1-3] [Missing=* /9]
Statistics [NW/ W]	[Valid=0 /-] [Invalid=305 /-]

Value	Label	Cases	Percentage
1	可以作決定	0	
2	商量地位	0	
3	未參與決定	0	
9	不適用	305	

Warning: these figures indicate the number of cases found in the data file. They cannot be interpreted as summary statistics of the population of interest.

v3069: 表6-9. 在技術轉變後,做接受新客戶訂單的決策或商量地位

Information	[Type= discrete] [Format=numeric] [Range= 1-3] [Missing=* /9]
Statistics [NW/ W]	[Valid=1 /-] [Invalid=304 /-]

Value	Label	Cases	Percentage
1	可以作決定	0	
2	商量地位	0	
3	未參與決定	1	100.0%
9	不適用	304	

Warning: these figures indicate the number of cases found in the data file. They cannot be interpreted as summary statistics of the population of interest.

v3070: 表6-9. 在技術轉變前,做接受熟/舊客戶訂單的決策或商量地位

Information	[Type= discrete] [Format=numeric] [Range= 1-3] [Missing=* /9]
Statistics [NW/ W]	[Valid=0 /-] [Invalid=305 /-]

Value	Label	Cases	Percentage
1	可以作決定	0	
2	商量地位	0	
3	未參與決定	0	
9	不適用	305	

Warning: these figures indicate the number of cases found in the data file. They cannot be interpreted as summary statistics of the population of interest.

v3071: 表6-9. 在技術轉變後,做接受熟/舊客戶訂單的決策或商量地位

Information	[Type= discrete] [Format=numeric] [Range= 1-3] [Missing=* /9]
Statistics [NW/ W]	[Valid=0 /-] [Invalid=305 /-]

v3071: 表6-9. 在技術轉變後,做接受熟/舊客戶訂單的決策或商量地位

Value	Label	Cases	Percentage
1	可以作決定	0	
2	商量地位	0	
3	未參與決定	0	
9	不適用	305	

Warning: these figures indicate the number of cases found in the data file. They cannot be interpreted as summary statistics of the population of interest.

v3072: 表6-9. 在技術轉變前,做進料決定的決策或商量地位

Information	[Type= discrete] [Format=numeric] [Range= 1-3] [Missing=*/9]
Statistics [NW/ W]	[Valid=0 /-] [Invalid=305 /-]

Value	Label	Cases	Percentage
1	可以作決定	0	
2	商量地位	0	
3	未參與決定	0	
9	不適用	305	

Warning: these figures indicate the number of cases found in the data file. They cannot be interpreted as summary statistics of the population of interest.

v3073: 表6-9. 在技術轉變後,做進料決定的決策或商量地位

Information	[Type= discrete] [Format=numeric] [Range= 1-3] [Missing=*/9]
Statistics [NW/ W]	[Valid=0 /-] [Invalid=305 /-]

Value	Label	Cases	Percentage
1	可以作決定	0	
2	商量地位	0	
3	未參與決定	0	
9	不適用	305	

Warning: these figures indicate the number of cases found in the data file. They cannot be interpreted as summary statistics of the population of interest.

v3074: 表6-9. 在技術轉變前,做產品及款式決定的決策或商量地位

Information	[Type= discrete] [Format=numeric] [Range= 1-3] [Missing=*/9]
Statistics [NW/ W]	[Valid=0 /-] [Invalid=305 /-]

Value	Label	Cases	Percentage
1	可以作決定	0	
2	商量地位	0	
3	未參與決定	0	
9	不適用	305	

Warning: these figures indicate the number of cases found in the data file. They cannot be interpreted as summary statistics of the population of interest.

v3075: 表6-9. 在技術轉變後,做產品及款式決定的決策或商量地位

Information	[Type= discrete] [Format=numeric] [Range= 1-3] [Missing=*/9]
Statistics [NW/ W]	[Valid=0 /-] [Invalid=305 /-]

Value	Label	Cases	Percentage
1	可以作決定	0	
2	商量地位	0	
3	未參與決定	0	
9	不適用	305	

Warning: these figures indicate the number of cases found in the data file. They cannot be interpreted as summary statistics of the population of interest.

v3076: 表6-9. 在技術轉變前, 做操作工任用的決策或商量地位

Information [Type= discrete] [Format=numeric] [Range= 1-3] [Missing=* /9]

Statistics [NW/ W] [Valid=0 /-] [Invalid=305 /-]

Value	Label	Cases	Percentage
1	可以作決定	0	
2	商量地位	0	
3	未參與決定	0	
9	不適用	305	

Warning: these figures indicate the number of cases found in the data file. They cannot be interpreted as summary statistics of the population of interest.

v3077: 表6-9. 在技術轉變後, 做操作工任用的決策或商量地位

Information [Type= discrete] [Format=numeric] [Range= 1-3] [Missing=* /9]

Statistics [NW/ W] [Valid=0 /-] [Invalid=305 /-]

Value	Label	Cases	Percentage
1	可以作決定	0	
2	商量地位	0	
3	未參與決定	0	
9	不適用	305	

Warning: these figures indicate the number of cases found in the data file. They cannot be interpreted as summary statistics of the population of interest.

v3078: 表6-9. 在技術轉變前, 做技術工任用的決策或商量地位

Information [Type= discrete] [Format=numeric] [Range= 1-3] [Missing=* /9]

Statistics [NW/ W] [Valid=0 /-] [Invalid=305 /-]

Value	Label	Cases	Percentage
1	可以作決定	0	
2	商量地位	0	
3	未參與決定	0	
9	不適用	305	

Warning: these figures indicate the number of cases found in the data file. They cannot be interpreted as summary statistics of the population of interest.

v3079: 表6-9. 在技術轉變後, 做技術工任用的決策或商量地位

Information [Type= discrete] [Format=numeric] [Range= 1-3] [Missing=* /9]

Statistics [NW/ W] [Valid=0 /-] [Invalid=305 /-]

Value	Label	Cases	Percentage
1	可以作決定	0	
2	商量地位	0	
3	未參與決定	0	
9	不適用	305	

Warning: these figures indicate the number of cases found in the data file. They cannot be interpreted as summary statistics of the population of interest.

v3080: 表6-9. 在技術轉變前, 做行政管理人員任用的決策或商量地位

Information [Type= discrete] [Format=numeric] [Range= 1-3] [Missing=* /9]

Statistics [NW/ W] [Valid=0 /-] [Invalid=305 /-]

Value	Label	Cases	Percentage
1	可以作決定	0	
2	商量地位	0	
3	未參與決定	0	
9	不適用	305	

v3080: 表6-9. 在技術轉變前,做行政管理人員任用的決策或商量地位

Warning: these figures indicate the number of cases found in the data file. They cannot be interpreted as summary statistics of the population of interest.

v3081: 表6-9. 在技術轉變後,做行政管理人員任用的決策或商量地位

Information [Type= discrete] [Format=numeric] [Range= 1-3] [Missing=*/9]

Statistics [NW/ W] [Valid=0 /-] [Invalid=305 /-]

Value	Label	Cases	Percentage
1	可以作決定	0	
2	商量地位	0	
3	未參與決定	0	
9	不適用	305	

Warning: these figures indicate the number of cases found in the data file. They cannot be interpreted as summary statistics of the population of interest.

v3082: 表6-9. 在技術轉變前,做工作內容分配與調整的決策或商量地位

Information [Type= discrete] [Format=numeric] [Range= 1-3] [Missing=*/9]

Statistics [NW/ W] [Valid=0 /-] [Invalid=305 /-]

Value	Label	Cases	Percentage
1	可以作決定	0	
2	商量地位	0	
3	未參與決定	0	
9	不適用	305	

Warning: these figures indicate the number of cases found in the data file. They cannot be interpreted as summary statistics of the population of interest.

v3083: 表6-9. 在技術轉變後,做工作內容分配與調整的決策或商量地位

Information [Type= discrete] [Format=numeric] [Range= 1-3] [Missing=*/9]

Statistics [NW/ W] [Valid=0 /-] [Invalid=305 /-]

Value	Label	Cases	Percentage
1	可以作決定	0	
2	商量地位	0	
3	未參與決定	0	
9	不適用	305	

Warning: these figures indicate the number of cases found in the data file. They cannot be interpreted as summary statistics of the population of interest.

v3084: 表6-9. 在技術轉變前,做調整廠內員工酬勞的決策或商量地位

Information [Type= discrete] [Format=numeric] [Range= 1-3] [Missing=*/9]

Statistics [NW/ W] [Valid=0 /-] [Invalid=305 /-]

Value	Label	Cases	Percentage
1	可以作決定	0	
2	商量地位	0	
3	未參與決定	0	
9	不適用	305	

Warning: these figures indicate the number of cases found in the data file. They cannot be interpreted as summary statistics of the population of interest.

v3085: 表6-9. 在技術轉變後,做調整廠內員工酬勞的決策或商量地位

Information [Type= discrete] [Format=numeric] [Range= 1-3] [Missing=*/9]

Statistics [NW/ W] [Valid=0 /-] [Invalid=305 /-]

Value	Label	Cases	Percentage
1	可以作決定	0	
2	商量地位	0	

v3085: 表6-9. 在技術轉變後, 做調整廠內員工酬勞的決策或商量地位

Value	Label	Cases	Percentage
3	未參與決定	0	
9	不適用	305	

Warning: these figures indicate the number of cases found in the data file. They cannot be interpreted as summary statistics of the population of interest.

v3086: 表6-9. 在技術轉變前, 做調整家庭代工酬勞的決策或商量地位

Information	[Type= discrete] [Format=numeric] [Range= 1-3] [Missing=*/9]
Statistics [NW/ W]	[Valid=0 /-] [Invalid=305 /-]

Value	Label	Cases	Percentage
1	可以作決定	0	
2	商量地位	0	
3	未參與決定	0	
9	不適用	305	

Warning: these figures indicate the number of cases found in the data file. They cannot be interpreted as summary statistics of the population of interest.

v3087: 表6-9. 在技術轉變後, 做調整家庭代工酬勞的決策或商量地位

Information	[Type= discrete] [Format=numeric] [Range= 1-3] [Missing=*/9]
Statistics [NW/ W]	[Valid=0 /-] [Invalid=305 /-]

Value	Label	Cases	Percentage
1	可以作決定	0	
2	商量地位	0	
3	未參與決定	0	
9	不適用	305	

Warning: these figures indicate the number of cases found in the data file. They cannot be interpreted as summary statistics of the population of interest.

v3088: 表6-9. 在技術轉變前, 做決定合作工廠的決策或商量地位

Information	[Type= discrete] [Format=numeric] [Range= 1-3] [Missing=*/9]
Statistics [NW/ W]	[Valid=0 /-] [Invalid=305 /-]

Value	Label	Cases	Percentage
1	可以作決定	0	
2	商量地位	0	
3	未參與決定	0	
9	不適用	305	

Warning: these figures indicate the number of cases found in the data file. They cannot be interpreted as summary statistics of the population of interest.

v3089: 表6-9. 在技術轉變後, 做決定合作工廠的決策或商量地位

Information	[Type= discrete] [Format=numeric] [Range= 1-3] [Missing=*/9]
Statistics [NW/ W]	[Valid=0 /-] [Invalid=305 /-]

Value	Label	Cases	Percentage
1	可以作決定	0	
2	商量地位	0	
3	未參與決定	0	
9	不適用	305	

Warning: these figures indicate the number of cases found in the data file. They cannot be interpreted as summary statistics of the population of interest.

v3090: 表6-9. 在技術轉變前, 做增/減機器設備的決策或商量地位

Information	[Type= discrete] [Format=numeric] [Range= 1-3] [Missing=*/9]
Statistics [NW/ W]	[Valid=0 /-] [Invalid=305 /-]

v3090: 表6-9. 在技術轉變前,做增/減機器設備的決策或商量地位

Value	Label	Cases	Percentage
1	可以作決定	0	
2	商量地位	0	
3	未參與決定	0	
9	不適用	305	

Warning: these figures indicate the number of cases found in the data file. They cannot be interpreted as summary statistics of the population of interest.

v3091: 表6-9. 在技術轉變後,做增/減機器設備的決策或商量地位

Information	[Type= discrete] [Format=numeric] [Range= 1-3] [Missing=*/9]
Statistics [NW/ W]	[Valid=0 /-] [Invalid=305 /-]

Value	Label	Cases	Percentage
1	可以作決定	0	
2	商量地位	0	
3	未參與決定	0	
9	不適用	305	

Warning: these figures indicate the number of cases found in the data file. They cannot be interpreted as summary statistics of the population of interest.

v3092: 表6-9. 在技術轉變前,做決定資金的周轉的決策或商量地位

Information	[Type= discrete] [Format=numeric] [Range= 1-3] [Missing=*/9]
Statistics [NW/ W]	[Valid=0 /-] [Invalid=305 /-]

Value	Label	Cases	Percentage
1	可以作決定	0	
2	商量地位	0	
3	未參與決定	0	
9	不適用	305	

Warning: these figures indicate the number of cases found in the data file. They cannot be interpreted as summary statistics of the population of interest.

v3093: 表6-9. 在技術轉變後,做決定資金的周轉的決策或商量地位

Information	[Type= discrete] [Format=numeric] [Range= 1-3] [Missing=*/9]
Statistics [NW/ W]	[Valid=1 /-] [Invalid=304 /-]

Value	Label	Cases	Percentage
1	可以作決定	1	100.0%
2	商量地位	0	
3	未參與決定	0	
9	不適用	304	

Warning: these figures indicate the number of cases found in the data file. They cannot be interpreted as summary statistics of the population of interest.

v3094: 表6-9. 在技術轉變前,做轉投資決定的決策或商量地位

Information	[Type= discrete] [Format=numeric] [Range= 1-3] [Missing=*/9]
Statistics [NW/ W]	[Valid=0 /-] [Invalid=305 /-]

Value	Label	Cases	Percentage
1	可以作決定	0	
2	商量地位	0	
3	未參與決定	0	
9	不適用	305	

Warning: these figures indicate the number of cases found in the data file. They cannot be interpreted as summary statistics of the population of interest.

v3095: 表6-9. 在技術轉變後, 做轉投資決定的決策或商量地位

Information	[Type= discrete] [Format=numeric] [Range= 1-3] [Missing=*/9]		
Statistics [NW/ W]	[Valid=1 /-] [Invalid=304 /-]		
Value	Label	Cases	Percentage
1	可以作決定	0	
2	商量地位	1	100.0%
3	未參與決定	0	
9	不適用	304	

Warning: these figures indicate the number of cases found in the data file. They cannot be interpreted as summary statistics of the population of interest.

v3096: 表6-9. 在技術轉變前, 做擴大經營規模、縮減規模或歇業的決策或商量地位

Information	[Type= discrete] [Format=numeric] [Range= 1-3] [Missing=*/9]		
Statistics [NW/ W]	[Valid=0 /-] [Invalid=305 /-]		
Value	Label	Cases	Percentage
1	可以作決定	0	
2	商量地位	0	
3	未參與決定	0	
9	不適用	305	

Warning: these figures indicate the number of cases found in the data file. They cannot be interpreted as summary statistics of the population of interest.

v3097: 表6-9. 在技術轉變後, 做擴大經營規模、縮減規模或歇業的決策或商量地位

Information	[Type= discrete] [Format=numeric] [Range= 1-3] [Missing=*/9]		
Statistics [NW/ W]	[Valid=1 /-] [Invalid=304 /-]		
Value	Label	Cases	Percentage
1	可以作決定	0	
2	商量地位	1	100.0%
3	未參與決定	0	
9	不適用	304	

Warning: these figures indicate the number of cases found in the data file. They cannot be interpreted as summary statistics of the population of interest.

v3098: 表6-9. 在技術轉變前, 做公司(店)中工作內容分配與調整的決策或商量地位

Information	[Type= discrete] [Format=numeric] [Range= 1-3] [Missing=*/9]		
Statistics [NW/ W]	[Valid=0 /-] [Invalid=305 /-]		
Value	Label	Cases	Percentage
1	可以作決定	0	
2	商量地位	0	
3	未參與決定	0	
9	不適用	305	

Warning: these figures indicate the number of cases found in the data file. They cannot be interpreted as summary statistics of the population of interest.

v3099: 表6-9. 在技術轉變後, 做公司(店)中工最內容分配與調整的決策或商量地位

Information	[Type= discrete] [Format=numeric] [Range= 1-3] [Missing=*/9]		
Statistics [NW/ W]	[Valid=0 /-] [Invalid=305 /-]		
Value	Label	Cases	Percentage
1	可以作決定	0	
2	商量地位	0	
3	未參與決定	0	
9	不適用	305	

# v3099: 表6-9. 在技術轉變後,做公司(店)中工最內容分配與調整的決策或商量地位			
<i>Warning: these figures indicate the number of cases found in the data file. They cannot be interpreted as summary statistics of the population of interest.</i>			
# v3100: 表6-9. 在技術轉變前,做員工任用的決策或商量地位			
Information		[Type= discrete] [Format=numeric] [Range= 1-3] [Missing=* /9]	
Statistics [NW/ W]		[Valid=0 /-] [Invalid=305 /-]	
Value	Label	Cases	Percentage
1	可以作決定	0	
2	商量地位	0	
3	未參與決定	0	
9	不適用	305	
<i>Warning: these figures indicate the number of cases found in the data file. They cannot be interpreted as summary statistics of the population of interest.</i>			
# v3101: 表6-9. 在技術轉變後,做員工任用的決策或商量地位			
Information		[Type= discrete] [Format=numeric] [Range= 1-3] [Missing=* /9]	
Statistics [NW/ W]		[Valid=1 /-] [Invalid=304 /-]	
Value	Label	Cases	Percentage
1	可以作決定	0	
2	商量地位	1	100.0%
3	未參與決定	0	
9	不適用	304	
<i>Warning: these figures indicate the number of cases found in the data file. They cannot be interpreted as summary statistics of the population of interest.</i>			
# v3102: 表6-9. 在技術轉變前,做親戚工任用的決策或商量地位			
Information		[Type= discrete] [Format=numeric] [Range= 1-3] [Missing=* /9]	
Statistics [NW/ W]		[Valid=0 /-] [Invalid=305 /-]	
Value	Label	Cases	Percentage
1	可以作決定	0	
2	商量地位	0	
3	未參與決定	0	
9	不適用	305	
<i>Warning: these figures indicate the number of cases found in the data file. They cannot be interpreted as summary statistics of the population of interest.</i>			
# v3103: 表6-9. 在技術轉變後,做親戚工任用的決策或商量地位			
Information		[Type= discrete] [Format=numeric] [Range= 1-3] [Missing=* /9]	
Statistics [NW/ W]		[Valid=1 /-] [Invalid=304 /-]	
Value	Label	Cases	Percentage
1	可以作決定	0	
2	商量地位	1	100.0%
3	未參與決定	0	
9	不適用	304	
<i>Warning: these figures indicate the number of cases found in the data file. They cannot be interpreted as summary statistics of the population of interest.</i>			
# v3104: 表6-9. 在技術轉變前,做員工薪水調整的決策或商量地位			
Information		[Type= discrete] [Format=numeric] [Range= 1-3] [Missing=* /9]	
Statistics [NW/ W]		[Valid=0 /-] [Invalid=305 /-]	
Value	Label	Cases	Percentage
1	可以作決定	0	
2	商量地位	0	

v3104: 表6-9. 在技術轉變前,做員工薪水調整的決策或商量地位

Value	Label	Cases	Percentage
3	未參與決定	0	
9	不適用	305	

Warning: these figures indicate the number of cases found in the data file. They cannot be interpreted as summary statistics of the population of interest.

v3105: 表6-9. 在技術轉變後,做員工薪水調整的決策或商量地位

Information	[Type= discrete] [Format=numeric] [Range= 1-3] [Missing=* /9]
Statistics [NW/ W]	[Valid=1 /-] [Invalid=304 /-]

Value	Label	Cases	Percentage
1	可以作決定	0	
2	商量地位	1	100.0%
3	未參與決定	0	
9	不適用	304	

Warning: these figures indicate the number of cases found in the data file. They cannot be interpreted as summary statistics of the population of interest.

v3106: 表6-9. 在技術轉變前,做銷售商品及路線決定的決策或商量地位

Information	[Type= discrete] [Format=numeric] [Range= 1-3] [Missing=* /9]
Statistics [NW/ W]	[Valid=0 /-] [Invalid=305 /-]

Value	Label	Cases	Percentage
1	可以作決定	0	
2	商量地位	0	
3	未參與決定	0	
9	不適用	305	

Warning: these figures indicate the number of cases found in the data file. They cannot be interpreted as summary statistics of the population of interest.

v3107: 表6-9. 在技術轉變後,做銷售商品及路線決定的決策或商量地位

Information	[Type= discrete] [Format=numeric] [Range= 1-3] [Missing=* /9]
Statistics [NW/ W]	[Valid=0 /-] [Invalid=305 /-]

Value	Label	Cases	Percentage
1	可以作決定	0	
2	商量地位	0	
3	未參與決定	0	
9	不適用	305	

Warning: these figures indicate the number of cases found in the data file. They cannot be interpreted as summary statistics of the population of interest.

v3108: Q6-10. 從您開始經營這個家庭事業以來,是否還有發生其他改變:(1)實際經營者(伙伴)變動

Information	[Type= discrete] [Format=numeric] [Range= 1-2] [Missing=* /8/9]
Statistics [NW/ W]	[Valid=305 /-] [Invalid=0 /-]

Value	Label	Cases	Percentage
1	是	20	6.6%
2	否	285	93.4%
8	未答	0	
9	不適用	0	

Warning: these figures indicate the number of cases found in the data file. They cannot be interpreted as summary statistics of the population of interest.

v3109: Q6-10. (1)實際經營者(伙伴)變動是在什麼時候發生,民國__年

Information	[Type= continuous] [Format=numeric] [Range= 69-85] [Missing=* /88/99]
Statistics [NW/ W]	[Valid=19 /-] [Invalid=286 /-] [Mean=77.684 /-] [StdDev=4.703 /-]

v3109: Q6-10. (1)實際經營者(伙伴)變動是在什麼時候發生,民國__年

Value	Label	Cases	Percentage
88	未答	1	
99	不適用	285	

Warning: these figures indicate the number of cases found in the data file. They cannot be interpreted as summary statistics of the population of interest.

v3110: Q6-10. 從您開始經營這個家庭事業以來,是否還有發生其他改變:(2)拆夥(由多人經營轉為獨自經營)

Information	[Type= discrete] [Format=numeric] [Range= 1-2] [Missing=* /8/9]
Statistics [NW/ W]	[Valid=305 /-] [Invalid=0 /-]

Value	Label	Cases	Percentage
1	是	33	10.8%
2	否	272	89.2%
8	未答	0	
9	不適用	0	

Warning: these figures indicate the number of cases found in the data file. They cannot be interpreted as summary statistics of the population of interest.

v3111: Q6-10. (2)拆夥(由多人經營轉為獨自經營)是在什麼時候發生,民國__年

Information	[Type= continuous] [Format=numeric] [Range= 62-85] [Missing=* /88/99]
Statistics [NW/ W]	[Valid=31 /-] [Invalid=274 /-] [Mean=76.323 /-] [StdDev=6.008 /-]

Value	Label	Cases	Percentage
88	未答	2	
99	不適用	272	

Warning: these figures indicate the number of cases found in the data file. They cannot be interpreted as summary statistics of the population of interest.

v3112: Q6-10. 從您開始經營這個家庭事業以來,是否還有發生其他改變:(3)合夥(由獨自經營轉為多人經營)

Information	[Type= discrete] [Format=numeric] [Range= 1-2] [Missing=* /8/9]
Statistics [NW/ W]	[Valid=305 /-] [Invalid=0 /-]

Value	Label	Cases	Percentage
1	是	10	3.3%
2	否	295	96.7%
8	未答	0	
9	不適用	0	

Warning: these figures indicate the number of cases found in the data file. They cannot be interpreted as summary statistics of the population of interest.

# v3113: Q6-10. (3)合夥(由獨自經營轉為多人經營)是在什麼時候發生,民國__年			
Information		[Type= continuous] [Format=numeric] [Range= 74-84] [Missing=* /88/99]	
Statistics [NW/ W]		[Valid=8 /-] [Invalid=297 /-] [Mean=79.125 /-] [StdDev=3.314 /-]	
Value	Label	Cases	Percentage
88	未答	2	
99	不適用	295	
<i>Warning: these figures indicate the number of cases found in the data file. They cannot be interpreted as summary statistics of the population of interest.</i>			
# v3114: Q6-10. 從您開始經營這個家庭事業以來,是否還有發生其他改變:(4)廠內工轉移成外包廠(或內包)			
Information		[Type= discrete] [Format=numeric] [Range= 1-2] [Missing=* /8/9]	
Statistics [NW/ W]		[Valid=305 /-] [Invalid=0 /-]	
Value	Label	Cases	Percentage
1	是	19	6.2%
2	否	286	93.8%
8	未答	0	
9	不適用	0	
<i>Warning: these figures indicate the number of cases found in the data file. They cannot be interpreted as summary statistics of the population of interest.</i>			
# v3115: Q6-10. (4)廠內工轉移成外包廠(或內包)是在什麼時候發生,民國__年			
Information		[Type= continuous] [Format=numeric] [Range= 58-85] [Missing=* /88/99]	
Statistics [NW/ W]		[Valid=19 /-] [Invalid=286 /-] [Mean=77 /-] [StdDev=6.037 /-]	
Value	Label	Cases	Percentage
88	未答	0	
99	不適用	286	
<i>Warning: these figures indicate the number of cases found in the data file. They cannot be interpreted as summary statistics of the population of interest.</i>			
# v3116: Q6-10. 從您開始經營這個家庭事業以來,是否還有發生其他改變:(5)縮減企業組織規模			
Information		[Type= discrete] [Format=numeric] [Range= 1-2] [Missing=* /8/9]	
Statistics [NW/ W]		[Valid=305 /-] [Invalid=0 /-]	
Value	Label	Cases	Percentage
1	是	32	10.5%
2	否	273	89.5%
8	未答	0	
9	不適用	0	
<i>Warning: these figures indicate the number of cases found in the data file. They cannot be interpreted as summary statistics of the population of interest.</i>			
# v3117: Q6-10. (5)縮減企業組織規模是在什麼時候發生,民國__年			
Information		[Type= continuous] [Format=numeric] [Range= 61-85] [Missing=* /88/99]	
Statistics [NW/ W]		[Valid=28 /-] [Invalid=277 /-] [Mean=78.214 /-] [StdDev=5.679 /-]	
Value	Label	Cases	Percentage
88	未答	4	
99	不適用	273	
<i>Warning: these figures indicate the number of cases found in the data file. They cannot be interpreted as summary statistics of the population of interest.</i>			
# v3118: Q6-10. 從您開始經營這個家庭事業以來,是否還有發生其他改變:(6)協力場設在國外(增、減、以及設在國外)			
Information		[Type= discrete] [Format=numeric] [Range= 1-2] [Missing=* /8/9]	
Statistics [NW/ W]		[Valid=305 /-] [Invalid=0 /-]	

v3118: Q6-10. 從您開始經營這個家庭事業以來,是否還有發生其他改變:(6)協力場設在國外(增、減、以及設在國外)

Value	Label	Cases	Percentage
1	是	9	3.0%
2	否	296	97.0%
8	未答	0	
9	不適用	0	

Warning: these figures indicate the number of cases found in the data file. They cannot be interpreted as summary statistics of the population of interest.

v3119: Q6-10. (6)協力場設在國外(增、減、以及設在國外)變是在什麼時候發生,民國__年

Information [Type= continuous] [Format=numeric] [Range= 78-85] [Missing=* /88/99]

Statistics [NW/ W] [Valid=8 /-] [Invalid=297 /-] [Mean=81.5 /-] [StdDev=2.39 /-]

Value	Label	Cases	Percentage
88	未答	1	
99	不適用	296	

Warning: these figures indicate the number of cases found in the data file. They cannot be interpreted as summary statistics of the population of interest.

v3120: Q6-10. 從您開始經營這個家庭事業以來,是否還有發生其他改變:(7)協力廠專屬關係的建立或撤銷(如高檔低檔、內銷外銷的改變)

Information [Type= discrete] [Format=numeric] [Range= 1-2] [Missing=* /8/9]

Statistics [NW/ W] [Valid=305 /-] [Invalid=0 /-]

Value	Label	Cases	Percentage
1	是	19	6.2%
2	否	286	93.8%
8	未答	0	
9	不適用	0	

Warning: these figures indicate the number of cases found in the data file. They cannot be interpreted as summary statistics of the population of interest.

v3121: Q6-10. (7)協力廠專屬關係的建立或撤銷(如高檔低檔、內銷外銷的改變)是在什麼時候發生,民國__年

Information [Type= continuous] [Format=numeric] [Range= 69-85] [Missing=* /88/99]

Statistics [NW/ W] [Valid=16 /-] [Invalid=289 /-] [Mean=78.438 /-] [StdDev=3.966 /-]

Value	Label	Cases	Percentage
88	未答	3	
99	不適用	286	

Warning: these figures indicate the number of cases found in the data file. They cannot be interpreted as summary statistics of the population of interest.

v3122: Q6-10. 從您開始經營這個家庭事業以來,是否還有發生其他改變:(8)產品市場改變

Information [Type= discrete] [Format=numeric] [Range= 1-2] [Missing=* /8/9]

Statistics [NW/ W] [Valid=305 /-] [Invalid=0 /-]

Value	Label	Cases	Percentage
1	是	52	17.0%
2	否	253	83.0%
8	未答	0	
9	不適用	0	

Warning: these figures indicate the number of cases found in the data file. They cannot be interpreted as summary statistics of the population of interest.

v3123: Q6-10. (8)產品市場改變是在什麼時候發生,民國__年

Information [Type= continuous] [Format=numeric] [Range= 64-85] [Missing=* /88/99]

Statistics [NW/ W] [Valid=44 /-] [Invalid=261 /-] [Mean=78.75 /-] [StdDev=4.362 /-]

v3123: Q6-10. (8)產品市場改變是在什麼時候發生,民國__年

Value	Label	Cases	Percentage
88	未答	7	
99	不適用	254	

Warning: these figures indicate the number of cases found in the data file. They cannot be interpreted as summary statistics of the population of interest.

v3124: Q6-10. 從您開始經營這個家庭事業以來,是否還有發生其他改變:(9)產品本身改變

Information	[Type= discrete] [Format=numeric] [Range= 1-2] [Missing=* /8/9]
Statistics [NW/ W]	[Valid=305 /-] [Invalid=0 /-]

Value	Label	Cases	Percentage
1	是	55	18.0%
2	否	250	82.0%
8	未答	0	
9	不適用	0	

Warning: these figures indicate the number of cases found in the data file. They cannot be interpreted as summary statistics of the population of interest.

v3125: Q6-10. (9)產品本身改變是在什麼時候發生,民國__年

Information	[Type= continuous] [Format=numeric] [Range= 68-85] [Missing=* /88/99]
Statistics [NW/ W]	[Valid=42 /-] [Invalid=263 /-] [Mean=78.095 /-] [StdDev=4.394 /-]

Value	Label	Cases	Percentage
88	未答	12	
99	不適用	251	

Warning: these figures indicate the number of cases found in the data file. They cannot be interpreted as summary statistics of the population of interest.

v3126: Q6-10. 從您開始經營這個家庭事業以來,是否還有發生其他改變:(10)大陸設廠、設加工廠

Information	[Type= discrete] [Format=numeric] [Range= 1-2] [Missing=* /8/9]
Statistics [NW/ W]	[Valid=305 /-] [Invalid=0 /-]

Value	Label	Cases	Percentage
1	是	7	2.3%
2	否	298	97.7%
8	未答	0	
9	不適用	0	

Warning: these figures indicate the number of cases found in the data file. They cannot be interpreted as summary statistics of the population of interest.

v3127: Q6-10. (10)大陸設廠、設加工廠變是在什麼時候發生,民國__年

Information	[Type= continuous] [Format=numeric] [Range= 77-84] [Missing=* /88/99]
Statistics [NW/ W]	[Valid=7 /-] [Invalid=298 /-] [Mean=80.143 /-] [StdDev=2.673 /-]

Value	Label	Cases	Percentage
88	未答	0	
99	不適用	298	

Warning: these figures indicate the number of cases found in the data file. They cannot be interpreted as summary statistics of the population of interest.

v3128: Q6-10. 從您開始經營這個家庭事業以來,是否還有發生其他改:(11)變成家庭代工

Information	[Type= discrete] [Format=numeric] [Range= 1-2] [Missing=* /8/9]
Statistics [NW/ W]	[Valid=305 /-] [Invalid=0 /-]

Value	Label	Cases	Percentage
1	是	0	
2	否	305	100.0%

v3128: Q6-10. 從您開始經營這個家庭事業以來,是否還有發生其他改:(11)變成家庭代工

Value	Label	Cases	Percentage
8	未答	0	
9	不適用	0	

Warning: these figures indicate the number of cases found in the data file. They cannot be interpreted as summary statistics of the population of interest.

v3129: Q6-10. (11)變成家庭代工是在什麼時候發生,民國__年

Information	[Type= discrete] [Format=numeric] [Missing=*/88/99]
Statistics [NW/ W]	[Valid=0 /-] [Invalid=305 /-]

Value	Label	Cases	Percentage
88	未答	0	
99	不適用	305	

Warning: these figures indicate the number of cases found in the data file. They cannot be interpreted as summary statistics of the population of interest.

v3130: Q6-10. 從您開始經營這個家庭事業以來,是否還有發生其他改變:(12)投資其他廠

Information	[Type= discrete] [Format=numeric] [Range= 1-2] [Missing=*/8/9]
Statistics [NW/ W]	[Valid=305 /-] [Invalid=0 /-]

Value	Label	Cases	Percentage
1	是	4	1.3%
2	否	301	98.7%
8	未答	0	
9	不適用	0	

Warning: these figures indicate the number of cases found in the data file. They cannot be interpreted as summary statistics of the population of interest.

v3131: Q6-10. (12)投資其他廠是在什麼時候發生,民國__年

Information	[Type= continuous] [Format=numeric] [Range= 77-79] [Missing=*/88/99]
Statistics [NW/ W]	[Valid=3 /-] [Invalid=302 /-] [Mean=78 /-] [StdDev=1 /-]

Value	Label	Cases	Percentage
88	未答	1	
99	不適用	301	

Warning: these figures indicate the number of cases found in the data file. They cannot be interpreted as summary statistics of the population of interest.

v3132: Q6-10-1. 上述改變對家庭企業內的分工有無影響

Information	[Type= discrete] [Format=numeric] [Range= 1-2] [Missing=*/8/9]
Statistics [NW/ W]	[Valid=161 /-] [Invalid=144 /-]

Value	Label	Cases	Percentage
1	有影響	19	11.8%
2	沒有影響(跳問6-10-2)	142	88.2%
8	未答	0	
9	不適用	144	

Warning: these figures indicate the number of cases found in the data file. They cannot be interpreted as summary statistics of the population of interest.

v3133: Q6-10-1-a. 有影響,影響範圍

Information	[Type= discrete] [Format=numeric] [Range= 1-7] [Missing=*/8/9]
Statistics [NW/ W]	[Valid=19 /-] [Invalid=286 /-]

Value	Label	Cases	Percentage
1	人手更多	1	5.3%
2	人手減少	4	21.1%

v3133: Q6-10-1-a. 有影響, 影響範圍

Value	Label	Cases	Percentage
3	工作量增多	6	31.6%
4	工作量減少	3	15.8%
5	外包	0	
6	員工上班時間改	0	
7	夫妻或家人分工改變	5	26.3%
8	未答	1	
9	不適用	285	

Warning: these figures indicate the number of cases found in the data file. They cannot be interpreted as summary statistics of the population of interest.

v3134: Q6-10-2. 上述改變, 對您在家庭企業內的決策程度有無影響

Information	[Type= discrete] [Format=numeric] [Range= 1-2] [Missing=* /8/9]
Statistics [NW/ W]	[Valid=158 /-] [Invalid=147 /-]

Value	Label	Cases	Percentage
1	有影響	10	6.3%
2	沒有影響(跳問6-11)	148	93.7%
8	未答	3	
9	不適用	144	

Warning: these figures indicate the number of cases found in the data file. They cannot be interpreted as summary statistics of the population of interest.

v3135: Q6-10-2-a. 有影響, 影響程度

Information	[Type= discrete] [Format=numeric] [Range= 1-4] [Missing=* /8/9]
Statistics [NW/ W]	[Valid=7 /-] [Invalid=298 /-]

Value	Label	Cases	Percentage
1	丈夫決定權增加	0	
2	妻子決定權增加	6	85.7%
3	與妻子商量	1	14.3%
4	代間轉移	0	
8	未答	5	
9	不適用	293	

Warning: these figures indicate the number of cases found in the data file. They cannot be interpreted as summary statistics of the population of interest.

v3136: Q6-11. 在經營過程中, 您的家庭事業是否發生過較重大困難

Information	[Type= discrete] [Format=numeric] [Range= 1-2] [Missing=* /8/9]
Statistics [NW/ W]	[Valid=305 /-] [Invalid=0 /-]

Value	Label	Cases	Percentage
1	是	116	38.0%
2	否	189	62.0%

Warning: these figures indicate the number of cases found in the data file. They cannot be interpreted as summary statistics of the population of interest.

v3137: 受訪者現在是在家庭發展中的哪一個階段

Information	[Type= discrete] [Format=numeric] [Range= 1-4] [Missing=* /8/9]
Statistics [NW/ W]	[Valid=305 /-] [Invalid=0 /-]

Value	Label	Cases	Percentage
1	婚後到有小孩前	3	1.0%
2	有小孩到還有一個小孩為入學	52	17.0%
3	所有小孩都上小學到所有小孩年滿十八歲前	151	49.5%

# v3137: 受訪者現在是在家庭發展中的哪一個階段			
Value	Label	Cases	Percentage
4	所有小孩年滿十八歲後	99	32.5%
<i>Warning: these figures indicate the number of cases found in the data file. They cannot be interpreted as summary statistics of the population of interest.</i>			
# v3138: Q7-1. 從您婚後到現在的家庭事業, 是否曾經轉變過行業			
Information		[Type= discrete] [Format=numeric] [Range= 1-2] [Missing=* /8/9]	
Statistics [NW/ W]		[Valid=305 /-] [Invalid=0 /-]	
Value	Label	Cases	Percentage
1	無(跳問7-2)	290	95.1%
2	有	15	4.9%
<i>Warning: these figures indicate the number of cases found in the data file. They cannot be interpreted as summary statistics of the population of interest.</i>			
# v3139: Q7-1-1. 民國幾年曾轉變過行業			
Information		[Type= continuous] [Format=numeric] [Range= 40-80] [Missing=* /88/99]	
Statistics [NW/ W]		[Valid=15 /-] [Invalid=290 /-] [Mean=65.6 /-] [StdDev=12.07 /-]	
Value	Label	Cases	Percentage
99	不適用	290	
<i>Warning: these figures indicate the number of cases found in the data file. They cannot be interpreted as summary statistics of the population of interest.</i>			
# v3140: Q7-1-1. 曾轉變過行業, 是在家庭發展中哪一個階段			
Information		[Type= discrete] [Format=numeric] [Range= 1-4] [Missing=* /8/9]	
Statistics [NW/ W]		[Valid=15 /-] [Invalid=290 /-]	
Value	Label	Cases	Percentage
1	婚後到有小孩前	2	13.3%
2	有小孩到還有一個小孩為入學	8	53.3%
3	所有小孩都上小學到所有小孩年滿十八歲前	3	20.0%
4	所有小孩年滿十八歲後	2	13.3%
9	不適用	290	
<i>Warning: these figures indicate the number of cases found in the data file. They cannot be interpreted as summary statistics of the population of interest.</i>			
# v3141: Q7-1-1. 第二次轉變行業是在民國幾年			
Information		[Type= continuous] [Format=numeric] [Range= 50-76] [Missing=* /88/99]	
Statistics [NW/ W]		[Valid=7 /-] [Invalid=298 /-] [Mean=67.714 /-] [StdDev=8.577 /-]	
Value	Label	Cases	Percentage
99	不適用	298	
<i>Warning: these figures indicate the number of cases found in the data file. They cannot be interpreted as summary statistics of the population of interest.</i>			
# v3142: Q7-1-1. 第三次轉變行業是民國幾年			
Information		[Type= discrete] [Format=numeric] [Missing=* /88/99]	
Statistics [NW/ W]		[Valid=0 /-] [Invalid=305 /-]	
Value	Label	Cases	Percentage
99	不適用	305	
<i>Warning: these figures indicate the number of cases found in the data file. They cannot be interpreted as summary statistics of the population of interest.</i>			
# v3143: Q7-1-1. 第四次轉變行業是民國幾年			
Information		[Type= discrete] [Format=numeric] [Missing=* /88/99]	
Statistics [NW/ W]		[Valid=0 /-] [Invalid=305 /-]	

v3143: Q7-1-1. 第四次轉變行業是民國幾年

Value	Label	Cases	Percentage
99	不適用	305	

Warning: these figures indicate the number of cases found in the data file. They cannot be interpreted as summary statistics of the population of interest.

v3144: Q7-1-1. 第五次轉變行業是民國幾年

Information	[Type= discrete] [Format=numeric] [Missing=*/88/99]
Statistics [NW/ W]	[Valid=0 /-] [Invalid=305 /-]

Value	Label	Cases	Percentage
99	不適用	305	

Warning: these figures indicate the number of cases found in the data file. They cannot be interpreted as summary statistics of the population of interest.

v3145: Q7-1-2. 從什麼行業轉到什麼行業1

Information	[Type= continuous] [Format=numeric] [Range= 0-920] [Missing=*/888/999]
Statistics [NW/ W]	[Valid=15 /-] [Invalid=290 /-]

Value	Label	Cases	Percentage
0	其他不能歸類之行業	0	
11	農藝及園藝業	2	13.3%
12	農事服務業	0	
13	畜牧業	0	
14	狩獵及獵物飼養業	0	
21	林業	0	
22	伐木及林產經營業	0	
31	漁撈業	0	
32	水產養殖業	0	
50	煤礦業	0	
60	石油、天然氣及地熱礦業	0	
70	金屬礦業	0	
81	鹽業	0	
82	化學與肥料礦業	0	
83	土礦業	0	
84	石礦業	0	
89	其他非金屬礦業	0	
91	陸上土石採取業	0	
92	河海沙礫採取業	0	
99	其他土石採取業	0	
111	屠宰業	0	
112	乳品製造業	0	
113	罐頭、冷凍、脫水及醃漬食品製造業	0	
114	糖果、麵食烘焙業	0	
115	製油、製粉及碾穀業	0	
116	製糖業	0	
117	調味品製造業	0	
118	飲料製造業	0	
119	其他食品製造業	0	
120	菸草製造業	0	
131	棉紡織業	0	

v3145: Q7-1-2. 從什麼行業轉到什麼行業1

Value	Label	Cases	Percentage
132	毛紡織業	1	6.7%
133	絲紡織業	0	
134	針織業	0	
135	不織布業	0	
136	人造纖維紡織業	0	
137	繩、網、氈、毯製造業	0	
138	印染整理業	0	
139	其他紡織品製造業	0	
141	外衣製造業	0	
142	襯衫及內衣製造業	0	
143	製帽業	0	
144	紡織鞋製造業	0	
145	服飾品製造業	0	
149	雜項纖維製品製造業	0	
150	皮革、毛皮及其至品製造業	0	
160	木竹製品製造業	0	
171	非金屬傢俱及裝飾品製造業	0	
172	金屬傢俱及裝飾品製造業	0	
173	傢俱及裝飾品表面塗裝業	0	
181	紙漿製造業	0	
182	紙製造業	0	
183	加工紙製造業	0	
184	紙容器製造業	0	
189	其他紙製品製造業	0	
191	印刷業	0	
192	製版業	0	
193	裝訂業	0	
194	印刷有關服務業	0	
211	基本化學材料製造業	0	
212	人造纖維、合成樹脂、塑膠及橡膠製品	0	
219	其他化學材料製造業	0	
221	塗料、漆料及相關產品製造業	1	6.7%
222	藥品製造業	0	
223	清潔及化妝品製造業	0	
229	雜項化學製品製造業	0	
231	石油煉製業	0	
239	其他石油及煤製品製造業	0	
240	橡膠製品製造業	0	
250	塑膠製品製造業	0	
261	陶瓷器及其製品製造業	0	
262	玻璃及玻璃製品製造業	0	
263	水泥及水泥製品製造業	0	
264	耐火材料製造業	0	
265	石材製品製造業	0	
269	其他非金屬礦物製品製造業	0	

v3145: Q7-1-2. 從什麼行業轉到什麼行業1

Value	Label	Cases	Percentage
271	鋼鐵基本工業	0	
272	鋼鐵基本工業	0	
273	鋁基本工業	0	
274	銅基本工業	0	
279	其他非鐵金屬基本工業	0	
281	金屬手工具製造業	0	
282	金屬模具製造業	0	
283	金屬建築結構及組件製造業	0	
284	鋁銅製品製造業	0	
285	粉末冶金及表面處理業	0	
289	其他金屬製品製造業	0	
291	鍋爐及原動機製造修配業	0	
292	農業及園藝機械製造修配業	0	
293	金屬加工用機械製造修配業	0	
294	專用生產機械製造修配業	0	
295	建築及礦業機械設備製造修配業	0	
296	事務機器製造業	0	
297	污染防制設備製造修配業	0	
298	非傳統加工設備製造修配業	0	
299	其他機械製造修配業	0	
311	電力機械器材製造修配業	0	
312	家用電器製造業	1	6.7%
313	照明設備製造業	0	
314	資料存儲及處理設備製造業	0	
315	視聽電子產品製造業	0	
316	通信機械器材製造業	0	
317	電子零組件製造業	0	
318	電池製造業	0	
319	其他電力及電子機械器材製造修配業	0	
321	船舶及其零件製造修配業	0	
322	鐵路車輛及其零件製造修配業	0	
323	汽車及其零件製造業	0	
324	機車及其零件製造業	0	
325	自行車及其零件製造業	0	
326	航空器及其零件製造修配業	0	
329	其他運輸工具及其零件製造修配業	0	
331	科學、光學及工業精密機械製造業	0	
332	鐘錶製造業	0	
333	醫療機械器材設備製造業	0	
339	其他精密器械製造業	0	
390	雜項工業製品製造業	0	
410	電力供應業	0	
420	氣體燃料供應業	0	
430	暖氣及熱水供應業	0	
440	自來水供應業	0	

v3145: Q7-1-2. 從什麼行業轉到什麼行業1

Value	Label	Cases	Percentage
450	土木工程業	0	
460	建築工程業	0	
470	電路及管道工程業	0	
480	油漆、粉刷、錶蓆業	0	
490	其他營造業	0	
511	農、畜、水產品批發業	1	6.7%
512	食品什貨批發業	1	6.7%
513	布疋、衣著、服飾品批發業	0	
514	傢俱及其裝設品製造業	0	
515	五金及家庭日常用品製造業	0	
516	化學製品批發業	0	
517	藥類、化妝品批發業	0	
518	文教、康樂用品批發業	0	
521	鐘錶、眼鏡批發業	0	
522	建材批發業	0	
523	燃料批發業	0	
524	機械器具批發業	0	
525	車輛零件及自行車批發業	0	
526	首飾及貴重金屬批發業	0	
527	照相器材批發業	0	
529	未分類其他批發業	0	
531	農、畜、水產品零售業	2	13.3%
532	食品、飲料零售業	0	
533	布疋、衣著、服飾品零售業	1	6.7%
534	傢俱及裝飾品零售業	0	
535	五金及家庭日常用品零售業	1	6.7%
536	化學製品零售業	0	
537	藥類、化妝品零售業	1	6.7%
538	文教、康樂用品零售業	0	
541	鐘錶、眼鏡零售業	0	
542	建材零售業	0	
543	燃料零售業	0	
544	機械器材零售業	0	
545	車輛及車輛零件零售業	0	
546	首飾及貴重金屬零售業	0	
547	照相器材零售業	0	
548	中古商品零售業	0	
551	郵購業	0	
559	其他零售業	0	
561	百貨超市業	0	
569	其他綜合零售業	0	
570	國際貿易業	1	6.7%
581	餐館業	1	6.7%
582	速食餐飲業	0	
583	小吃店業	0	

v3145: Q7-1-2. 從什麼行業轉到什麼行業1

Value	Label	Cases	Percentage
584	飲料店業	0	
585	餐盒業	0	
589	其他飲食業	0	
611	路上運輸業	0	
612	路上運輸業	0	
613	水上運輸業	0	
614	航空運輸業	0	
615	運輸服務業	0	
620	倉儲業	0	
631	郵政業	0	
632	電信業	0	
651	銀行業	0	
652	票券金融業	0	
653	信用合作社業	0	
654	農會、漁會信用部	0	
659	其他金融業	0	
661	證券業	0	
662	期貨業	0	
671	人身保險業	0	
672	財產保險業	0	
673	社會保險業	0	
674	保險輔助業	0	
675	再保險業	0	
679	其他保險業	0	
681	不動產經濟業	0	
682	市場及展示場管理業	0	
711	法律服務業	0	
712	會計服務業	0	
720	土木建築服務業	0	
730	商品經紀業	0	
740	顧問服務業	0	
750	資訊服務業	0	
760	廣告業	0	
770	設計業	0	
781	機械設備租賃業	0	
782	運輸工具設備租賃業	0	
783	物品租賃業	0	
790	其他工商服務業	0	
810	環境衛生及污染防制服務業	0	
821	教育訓練服務業	0	
822	學術研究及服務業	0	
823	醫療保健服務業	0	
824	社會福利服務業	0	
825	人民團體	0	
829	其他社會服務業	0	

v3145: Q7-1-2. 從什麼行業轉到什麼行業1

Value	Label	Cases	Percentage
831	新聞出版業	0	
832	期刊、雜誌出版業	0	
833	書籍出版業	0	
834	其他出版業	0	
841	電影製作業	0	
842	電影片發行業	0	
843	電影片映演業	0	
851	廣播業	0	
852	電視業	0	
853	廣播電視節目供應業	0	
861	戲劇、舞蹈及技藝表演業	0	
862	音樂演奏業	0	
863	文學及藝術業	0	
870	娛樂業	0	
880	旅館業	0	
891	汽車服務業	0	
892	修理服務業	0	
893	洗染業	1	6.7%
894	家事服務業	0	
899	其他個人服務業	0	
911	公務機構	0	
912	國防事業	0	
920	國際機構及外國駐在機構	0	
999	不適用	290	

Warning: these figures indicate the number of cases found in the data file. They cannot be interpreted as summary statistics of the population of interest.

v3146: Q7-1-2. 從什麼行業轉到什麼行業2

Value	Label	Cases	Percentage
0	其他不能歸類之行業	0	
11	農藝及園藝業	0	
12	農事服務業	0	
13	畜牧業	0	
14	狩獵及獵物飼養業	0	
21	林業	0	
22	伐木及林產經營業	0	
31	漁撈業	0	
32	水產養殖業	0	
50	煤礦業	0	
60	石油、天然氣及地熱礦業	0	
70	金屬礦業	0	
81	鹽業	0	
82	化學與肥料礦業	0	
83	土礦業	0	

v3146: Q7-1-2. 從什麼行業轉到什麼行業2

Value	Label	Cases	Percentage
84	石礦業	0	
89	其他非金屬礦業	0	
91	陸上土石採取業	0	
92	河海沙礫採取業	0	
99	其他土石採取業	0	
111	屠宰業	0	
112	乳品製造業	0	
113	罐頭、冷凍、脫水及醃漬食品製造業	0	
114	糖果、麵食烘焙業	0	
115	製油、製粉及碾穀業	1	6.7%
116	製糖業	0	
117	調味品製造業	0	
118	飲料製造業	0	
119	其他食品製造業	0	
120	菸草製造業	0	
131	棉紡織業	0	
132	毛紡織業	0	
133	絲紡織業	0	
134	針織業	0	
135	不織布業	0	
136	人造纖維紡織業	0	
137	繩、網、氈、毯製造業	0	
138	印染整理業	0	
139	其他紡織品製造業	1	6.7%
141	外衣製造業	1	6.7%
142	襯衫及內衣製造業	0	
143	製帽業	0	
144	紡織鞋製造業	0	
145	服飾品製造業	0	
149	雜項纖維製品製造業	1	6.7%
150	皮革、毛皮及其至品製造業	0	
160	木竹製品製造業	0	
171	非金屬傢俱及裝飾品製造業	0	
172	金屬傢俱及裝飾品製造業	0	
173	傢俱及裝飾品表面塗裝業	0	
181	紙漿製造業	0	
182	紙製造業	0	
183	加工紙製造業	0	
184	紙容器製造業	0	
189	其他紙製品製造業	0	
191	印刷業	0	
192	製版業	0	
193	裝訂業	0	
194	印刷有關服務業	0	
211	基本化學材料製造業	1	6.7%

v3146: Q7-1-2. 從什麼行業轉到什麼行業2

Value	Label	Cases	Percentage
212	人造纖維、合成樹脂、塑膠及橡膠製品	0	
219	其他化學材料製造業	0	
221	塗料、漆料及相關產品製造業	0	
222	藥品製造業	0	
223	清潔及化妝品製造業	0	
229	雜項化學製品製造業	0	
231	石油煉製業	0	
239	其他石油及煤製品製造業	0	
240	橡膠製品製造業	0	
250	塑膠製品製造業	0	
261	陶瓷器及其製品製造業	0	
262	玻璃及玻璃製品製造業	0	
263	水泥及水泥製品製造業	0	
264	耐火材料製造業	0	
265	石材製品製造業	0	
269	其他非金屬礦物製品製造業	0	
271	鋼鐵基本工業	0	
272	鋼鐵基本工業	0	
273	鋁基本工業	0	
274	銅基本工業	0	
279	其他非鐵金屬基本工業	0	
281	金屬手工工具製造業	0	
282	金屬模具製造業	0	
283	金屬建築結構及組件製造業	0	
284	鉛銅製品製造業	0	
285	粉末冶金及表面處理業	0	
289	其他金屬製品製造業	0	
291	鍋爐及原動機製造修配業	0	
292	農業及園藝機械製造修配業	0	
293	金屬加工用機械製造修配業	0	
294	專用生產機械製造修配業	0	
295	建築及礦業機械設備製造修配業	0	
296	事務機器製造業	0	
297	污染防制設備製造修配業	0	
298	非傳統加工設備製造修配業	0	
299	其他機械製造修配業	0	
311	電力機械器材製造修配業	0	
312	家用電器製造業	0	
313	照明設備製造業	0	
314	資料存儲及處理設備製造業	0	
315	視聽電子產品製造業	0	
316	通信機械器材製造業	0	
317	電子零組件製造業	0	
318	電池製造業	0	
319	其他電力及電子機械器材製造修配業	0	

v3146: Q7-1-2. 從什麼行業轉到什麼行業2

Value	Label	Cases	Percentage
321	船舶及其零件製造修配業	0	
322	鐵路車輛及其零件製造修配業	0	
323	汽車及其零件製造業	0	
324	機車及其零件製造業	0	
325	自行車及其零件製造業	0	
326	航空器及其零件製造修配業	0	
329	其他運輸工具及其零件製造修配業	0	
331	科學、光學及工業精密機械製造業	0	
332	鐘錶製造業	0	
333	醫療機械器材設備製造業	0	
339	其他精密器械製造業	0	
390	雜項工業製品製造業	0	
410	電力供應業	0	
420	氣體燃料供應業	0	
430	暖氣及熱水供應業	0	
440	自來水供應業	0	
450	土木工程業	0	
460	建築工程業	0	
470	電路及管道工程業	0	
480	油漆、粉刷、鍍箔業	0	
490	其他營造業	0	
511	農、畜、水產品批發業	0	
512	食品什貨批發業	0	
513	布疋、衣著、服飾品批發業	0	
514	傢俱及其裝設品製造業	0	
515	五金及家庭日常用品製造業	0	
516	化學製品批發業	0	
517	藥類、化妝品批發業	0	
518	文教、康樂用品批發業	0	
521	鐘錶、眼鏡批發業	0	
522	建材批發業	0	
523	燃料批發業	0	
524	機械器具批發業	0	
525	車輛零件及自行車批發業	0	
526	首飾及貴重金屬批發業	0	
527	照相器材批發業	0	
529	未分類其他批發業	0	
531	農、畜、水產品零售業	1	6.7%
532	食品、飲料零售業	3	20.0%
533	布疋、衣著、服飾品零售業	1	6.7%
534	傢俱及裝飾品零售業	0	
535	五金及家庭日常用品零售業	2	13.3%
536	化學製品零售業	0	
537	藥類、化妝品零售業	0	
538	文教、康樂用品零售業	0	

v3146: Q7-1-2. 從什麼行業轉到什麼行業2

Value	Label	Cases	Percentage
541	鐘錶、眼鏡零售業	0	
542	建材零售業	0	
543	燃料零售業	0	
544	機械器材零售業	0	
545	車輛及車輛零件零售業	0	
546	首飾及貴重金屬零售業	0	
547	照相器材零售業	0	
548	中古商品零售業	0	
551	郵購業	0	
559	其他零售業	0	
561	百貨超市業	0	
569	其他綜合零售業	0	
570	國際貿易業	0	
581	餐館業	0	
582	速食餐飲業	1	6.7%
583	小吃店業	2	13.3%
584	飲料店業	0	
585	餐盒業	0	
589	其他飲食業	0	
611	路上運輸業	0	
612	路上運輸業	0	
613	水上運輸業	0	
614	航空運輸業	0	
615	運輸服務業	0	
620	倉儲業	0	
631	郵政業	0	
632	電信業	0	
651	銀行業	0	
652	票券金融業	0	
653	信用合作社業	0	
654	農會、漁會信用部	0	
659	其他金融業	0	
661	證券業	0	
662	期貨業	0	
671	人身保險業	0	
672	財產保險業	0	
673	社會保險業	0	
674	保險輔助業	0	
675	再保險業	0	
679	其他保險業	0	
681	不動產經濟業	0	
682	市場及展示場管理業	0	
711	法律服務業	0	
712	會計服務業	0	
720	土木建築服務業	0	

v3146: Q7-1-2. 從什麼行業轉到什麼行業2

Value	Label	Cases	Percentage
730	商品經紀業	0	
740	顧問服務業	0	
750	資訊服務業	0	
760	廣告業	0	
770	設計業	0	
781	機械設備租賃業	0	
782	運輸工具設備租賃業	0	
783	物品租賃業	0	
790	其他工商服務業	0	
810	環境衛生及污染防制服務業	0	
821	教育訓練服務業	0	
822	學術研究及服務業	0	
823	醫療保健服務業	0	
824	社會福利服務業	0	
825	人民團體	0	
829	其他社會服務業	0	
831	新聞出版業	0	
832	期刊、雜誌出版業	0	
833	書籍出版業	0	
834	其他出版業	0	
841	電影製作業	0	
842	電影片發行業	0	
843	電影片映演業	0	
851	廣播業	0	
852	電視業	0	
853	廣播電視節目供應業	0	
861	戲劇、舞蹈及技藝表演業	0	
862	音樂演奏業	0	
863	文學及藝術業	0	
870	娛樂業	0	
880	旅館業	0	
891	汽車服務業	0	
892	修理服務業	0	
893	洗染業	0	
894	家事服務業	0	
899	其他個人服務業	0	
911	公務機構	0	
912	國防事業	0	
920	國際機構及外國駐在機構	0	
999	不適用	290	

Warning: these figures indicate the number of cases found in the data file. They cannot be interpreted as summary statistics of the population of interest.

v3147: Q7-1-2. 從什麼行業轉到什麼行業3

Information	[Type= continuous] [Format=numeric] [Range= 0-920] [Missing=*/888/999]
Statistics [NW/ W]	[Valid=2 /-] [Invalid=303 /-]

v3147: Q7-1-2. 從什麼行業轉到什麼行業3

Value	Label	Cases	Percentage
0	其他不能歸類之行業	0	
11	農藝及園藝業	0	
12	農事服務業	0	
13	畜牧業	0	
14	狩獵及獵物飼養業	0	
21	林業	0	
22	伐木及林產經營業	0	
31	漁撈業	0	
32	水產養殖業	0	
50	煤礦業	0	
60	石油、天然氣及地熱礦業	0	
70	金屬礦業	0	
81	鹽業	0	
82	化學與肥料礦業	0	
83	土礦業	0	
84	石礦業	0	
89	其他非金屬礦業	0	
91	陸上土石採取業	0	
92	河海沙礫採取業	0	
99	其他土石採取業	0	
111	屠宰業	0	
112	乳品製造業	0	
113	罐頭、冷凍、脫水及醃漬食品製造業	0	
114	糖果、麵食烘焙業	0	
115	製油、製粉及碾穀業	0	
116	製糖業	0	
117	調味品製造業	0	
118	飲料製造業	0	
119	其他食品製造業	0	
120	菸草製造業	0	
131	棉紡織業	0	
132	毛紡織業	0	
133	絲紡織業	0	
134	針織業	0	
135	不織布業	0	
136	人造纖維紡織業	0	
137	繩、網、氈、毯製造業	0	
138	印染整理業	0	
139	其他紡織品製造業	0	
141	外衣製造業	0	
142	襯衫及內衣製造業	0	
143	製帽業	0	
144	紡織鞋製造業	0	
145	服飾品製造業	0	
149	雜項纖維製品製造業	0	

v3147: Q7-1-2. 從什麼行業轉到什麼行業3

Value	Label	Cases	Percentage
150	皮革、毛皮及其至品製造業	0	
160	木竹製品製造業	0	
171	非金屬傢俱及裝飾品製造業	0	
172	金屬傢俱及裝飾品製造業	0	
173	傢俱及裝飾品表面塗裝業	0	
181	紙漿製造業	0	
182	紙製造業	0	
183	加工紙製造業	0	
184	紙容器製造業	0	
189	其他紙製品製造業	0	
191	印刷業	0	
192	製版業	0	
193	裝訂業	0	
194	印刷有關服務業	0	
211	基本化學材料製造業	0	
212	人造纖維、合成樹脂、塑膠及橡膠製品	0	
219	其他化學材料製造業	0	
221	塗料、漆料及相關產品製造業	0	
222	藥品製造業	0	
223	清潔及化妝品製造業	0	
229	雜項化學製品製造業	0	
231	石油煉製業	0	
239	其他石油及煤製品製造業	0	
240	橡膠製品製造業	0	
250	塑膠製品製造業	0	
261	陶瓷器及其製品製造業	0	
262	玻璃及玻璃製品製造業	0	
263	水泥及水泥製品製造業	0	
264	耐火材料製造業	0	
265	石材製品製造業	0	
269	其他非金屬礦物製品製造業	0	
271	鋼鐵基本工業	0	
272	鋼鐵基本工業	0	
273	鋁基本工業	0	
274	銅基本工業	0	
279	其他非鐵金屬基本工業	0	
281	金屬手工具製造業	0	
282	金屬模具製造業	0	
283	金屬建築結構及組件製造業	0	
284	鋁銅製品製造業	0	
285	粉末冶金及表面處理業	0	
289	其他金屬製品製造業	0	
291	鍋爐及原動機製造修配業	0	
292	農業及園藝機械製造修配業	0	
293	金屬加工用機械製造修配業	0	

v3147: Q7-1-2. 從什麼行業轉到什麼行業3

Value	Label	Cases	Percentage
294	專用生產機械製造修配業	0	
295	建築及礦業機械設備製造修配業	0	
296	事務機器製造業	0	
297	污染防制設備製造修配業	0	
298	非傳統加工設備製造修配業	0	
299	其他機械製造修配業	0	
311	電力機械器材製造修配業	0	
312	家用電器製造業	0	
313	照明設備製造業	0	
314	資料存儲及處理設備製造業	0	
315	視聽電子產品製造業	0	
316	通信機械器材製造業	0	
317	電子零組件製造業	0	
318	電池製造業	0	
319	其他電力及電子機械器材製造修配業	0	
321	船舶及其零件製造修配業	0	
322	鐵路車輛及其零件製造修配業	0	
323	汽車及其零件製造業	0	
324	機車及其零件製造業	0	
325	自行車及其零件製造業	0	
326	航空器及其零件製造修配業	0	
329	其他運輸工具及其零件製造修配業	0	
331	科學、光學及工業精密機械製造業	0	
332	鐘錶製造業	0	
333	醫療機械器材設備製造業	0	
339	其他精密器械製造業	0	
390	雜項工業製品製造業	0	
410	電力供應業	0	
420	氣體燃料供應業	0	
430	暖氣及熱水供應業	0	
440	自來水供應業	0	
450	土木工程業	0	
460	建築工程業	0	
470	電路及管道工程業	0	
480	油漆、粉刷、鍍漆業	0	
490	其他營造業	0	
511	農、畜、水產品批發業	0	
512	食品什貨批發業	0	
513	布疋、衣著、服飾品批發業	0	
514	傢俱及其裝設品製造業	0	
515	五金及家庭日常用品製造業	0	
516	化學製品批發業	0	
517	藥類、化妝品批發業	0	
518	文教、康樂用品批發業	0	
521	鐘錶、眼鏡批發業	0	

v3147: Q7-1-2. 從什麼行業轉到什麼行業3

Value	Label	Cases	Percentage
522	建材批發業	0	
523	燃料批發業	0	
524	機械器具批發業	0	
525	車輛零件及自行車批發業	0	
526	首飾及貴重金屬批發業	0	
527	照相器材批發業	0	
529	未分類其他批發業	0	
531	農、畜、水產品零售業	0	
532	食品、飲料零售業	0	
533	布疋、衣著、服飾品零售業	0	
534	傢俱及裝飾品零售業	0	
535	五金及家庭日常用品零售業	0	
536	化學製品零售業	0	
537	藥類、化妝品零售業	0	
538	文教、康樂用品零售業	0	
541	鐘錶、眼鏡零售業	0	
542	建材零售業	0	
543	燃料零售業	0	
544	機械器材零售業	0	
545	車輛及車輛零件零售業	0	
546	首飾及貴重金屬零售業	0	
547	照相器材零售業	0	
548	中古商品零售業	0	
551	郵購業	0	
559	其他零售業	0	
561	百貨超市業	0	
569	其他綜合零售業	0	
570	國際貿易業	0	
581	餐館業	0	
582	速食餐飲業	0	
583	小吃店業	1	50.0%
584	飲料店業	0	
585	餐盒業	0	
589	其他飲食業	1	50.0%
611	路上運輸業	0	
612	路上運輸業	0	
613	水上運輸業	0	
614	航空運輸業	0	
615	運輸服務業	0	
620	倉儲業	0	
631	郵政業	0	
632	電信業	0	
651	銀行業	0	
652	票券金融業	0	
653	信用合作社業	0	

v3147: Q7-1-2. 從什麼行業轉到什麼行業3

Value	Label	Cases	Percentage
654	農會、漁會信用部	0	
659	其他金融業	0	
661	證券業	0	
662	期貨業	0	
671	人身保險業	0	
672	財產保險業	0	
673	社會保險業	0	
674	保險輔助業	0	
675	再保險業	0	
679	其他保險業	0	
681	不動產經濟業	0	
682	市場及展示場管理業	0	
711	法律服務業	0	
712	會計服務業	0	
720	土木建築服務業	0	
730	商品經紀業	0	
740	顧問服務業	0	
750	資訊服務業	0	
760	廣告業	0	
770	設計業	0	
781	機械設備租賃業	0	
782	運輸工具設備租賃業	0	
783	物品租賃業	0	
790	其他工商服務業	0	
810	環境衛生及污染防制服務業	0	
821	教育訓練服務業	0	
822	學術研究及服務業	0	
823	醫療保健服務業	0	
824	社會福利服務業	0	
825	人民團體	0	
829	其他社會服務業	0	
831	新聞出版業	0	
832	期刊、雜誌出版業	0	
833	書籍出版業	0	
834	其他出版業	0	
841	電影製作業	0	
842	電影片發行業	0	
843	電影片映演業	0	
851	廣播業	0	
852	電視業	0	
853	廣播電視節目供應業	0	
861	戲劇、舞蹈及技藝表演業	0	
862	音樂演奏業	0	
863	文學及藝術業	0	
870	娛樂業	0	

v3147: Q7-1-2. 從什麼行業轉到什麼行業3

Value	Label	Cases	Percentage
880	旅館業	0	
891	汽車服務業	0	
892	修理服務業	0	
893	洗染業	0	
894	家事服務業	0	
899	其他個人服務業	0	
911	公務機構	0	
912	國防事業	0	
920	國際機構及外國駐在機構	0	
999	不適用	303	

Warning: these figures indicate the number of cases found in the data file. They cannot be interpreted as summary statistics of the population of interest.

v3148: Q7-1-2. 從什麼行業轉到什麼行業4

Information	[Type= discrete] [Format=numeric] [Range= 0-920] [Missing=*/888/999]
--------------------	--

Statistics [NW/ W]	[Valid=0 /-] [Invalid=305 /-]
---------------------------	-------------------------------

Value	Label	Cases	Percentage
0	其他不能歸類之行業	0	
11	農藝及園藝業	0	
12	農事服務業	0	
13	畜牧業	0	
14	狩獵及獵物飼養業	0	
21	林業	0	
22	伐木及林產經營業	0	
31	漁撈業	0	
32	水產養殖業	0	
50	煤礦業	0	
60	石油、天然氣及地熱礦業	0	
70	金屬礦業	0	
81	鹽業	0	
82	化學與肥料礦業	0	
83	土礦業	0	
84	石礦業	0	
89	其他非金屬礦業	0	
91	陸上土石採取業	0	
92	河海沙礫採取業	0	
99	其他土石採取業	0	
111	屠宰業	0	
112	乳品製造業	0	
113	罐頭、冷凍、脫水及醃漬食品製造業	0	
114	糖果、麵食烘焙業	0	
115	製油、製粉及碾穀業	0	
116	製糖業	0	
117	調味品製造業	0	
118	飲料製造業	0	
119	其他食品製造業	0	

v3148: Q7-1-2. 從什麼行業轉到什麼行業4

Value	Label	Cases	Percentage
120	菸草製造業	0	
131	棉紡織業	0	
132	毛紡織業	0	
133	絲紡織業	0	
134	針織業	0	
135	不織布業	0	
136	人造纖維紡織業	0	
137	繩、網、氈、毯製造業	0	
138	印染整理業	0	
139	其他紡織品製造業	0	
141	外衣製造業	0	
142	襯衫及內衣製造業	0	
143	製帽業	0	
144	紡織鞋製造業	0	
145	服飾品製造業	0	
149	雜項纖維製品製造業	0	
150	皮革、毛皮及其至品製造業	0	
160	木竹製品製造業	0	
171	非金屬傢俱及裝飾品製造業	0	
172	金屬傢俱及裝飾品製造業	0	
173	傢俱及裝飾品表面塗裝業	0	
181	紙漿製造業	0	
182	紙製造業	0	
183	加工紙製造業	0	
184	紙容器製造業	0	
189	其他紙製品製造業	0	
191	印刷業	0	
192	製版業	0	
193	裝訂業	0	
194	印刷有關服務業	0	
211	基本化學材料製造業	0	
212	人造纖維、合成樹脂、塑膠及橡膠製品	0	
219	其他化學材料製造業	0	
221	塗料、漆料及相關產品製造業	0	
222	藥品製造業	0	
223	清潔及化妝品製造業	0	
229	雜項化學製品製造業	0	
231	石油煉製業	0	
239	其他石油及煤製品製造業	0	
240	橡膠製品製造業	0	
250	塑膠製品製造業	0	
261	陶瓷器及其製品製造業	0	
262	玻璃及玻璃製品製造業	0	
263	水泥及水泥製品製造業	0	
264	耐火材料製造業	0	

v3148: Q7-1-2. 從什麼行業轉到什麼行業4

Value	Label	Cases	Percentage
265	石材製品製造業	0	
269	其他非金屬礦物製品製造業	0	
271	鋼鐵基本工業	0	
272	鋼鐵基本工業	0	
273	鋁基本工業	0	
274	銅基本工業	0	
279	其他非鐵金屬基本工業	0	
281	金屬手工具製造業	0	
282	金屬模具製造業	0	
283	金屬建築結構及組件製造業	0	
284	鋁銅製品製造業	0	
285	粉末冶金及表面處理業	0	
289	其他金屬製品製造業	0	
291	鍋爐及原動機製造修配業	0	
292	農業及園藝機械製造修配業	0	
293	金屬加工用機械製造修配業	0	
294	專用生產機械製造修配業	0	
295	建築及礦業機械設備製造修配業	0	
296	事務機器製造業	0	
297	污染防制設備製造修配業	0	
298	非傳統加工設備製造修配業	0	
299	其他機械製造修配業	0	
311	電力機械器材製造修配業	0	
312	家用電器製造業	0	
313	照明設備製造業	0	
314	資料存儲及處理設備製造業	0	
315	視聽電子產品製造業	0	
316	通信機械器材製造業	0	
317	電子零組件製造業	0	
318	電池製造業	0	
319	其他電力及電子機械器材製造修配業	0	
321	船舶及其零件製造修配業	0	
322	鐵路車輛及其零件製造修配業	0	
323	汽車及其零件製造業	0	
324	機車及其零件製造業	0	
325	自行車及其零件製造業	0	
326	航空器及其零件製造修配業	0	
329	其他運輸工具及其零件製造修配業	0	
331	科學、光學及工業精密機械製造業	0	
332	鐘錶製造業	0	
333	醫療機械器材設備製造業	0	
339	其他精密器械製造業	0	
390	雜項工業製品製造業	0	
410	電力供應業	0	
420	氣體燃料供應業	0	

v3148: Q7-1-2. 從什麼行業轉到什麼行業4

Value	Label	Cases	Percentage
430	暖氣及熱水供應業	0	
440	自來水供應業	0	
450	土木工程業	0	
460	建築工程業	0	
470	電路及管道工程業	0	
480	油漆、粉刷、鍍漆業	0	
490	其他營造業	0	
511	農、畜、水產品批發業	0	
512	食品什貨批發業	0	
513	布疋、衣著、服飾品批發業	0	
514	傢俱及其裝設品製造業	0	
515	五金及家庭日常用品製造業	0	
516	化學製品批發業	0	
517	藥類、化妝品批發業	0	
518	文教、康樂用品批發業	0	
521	鐘錶、眼鏡批發業	0	
522	建材批發業	0	
523	燃料批發業	0	
524	機械器具批發業	0	
525	車輛零件及自行車批發業	0	
526	首飾及貴重金屬批發業	0	
527	照相器材批發業	0	
529	未分類其他批發業	0	
531	農、畜、水產品零售業	0	
532	食品、飲料零售業	0	
533	布疋、衣著、服飾品零售業	0	
534	傢俱及裝飾品零售業	0	
535	五金及家庭日常用品零售業	0	
536	化學製品零售業	0	
537	藥類、化妝品零售業	0	
538	文教、康樂用品零售業	0	
541	鐘錶、眼鏡零售業	0	
542	建材零售業	0	
543	燃料零售業	0	
544	機械器材零售業	0	
545	車輛及車輛零件零售業	0	
546	首飾及貴重金屬零售業	0	
547	照相器材零售業	0	
548	中古商品零售業	0	
551	郵購業	0	
559	其他零售業	0	
561	百貨超市業	0	
569	其他綜合零售業	0	
570	國際貿易業	0	
581	餐館業	0	

v3148: Q7-1-2. 從什麼行業轉到什麼行業4

Value	Label	Cases	Percentage
582	速食餐飲業	0	
583	小吃店業	0	
584	飲料店業	0	
585	餐盒業	0	
589	其他飲食業	0	
611	路上運輸業	0	
612	路上運輸業	0	
613	水上運輸業	0	
614	航空運輸業	0	
615	運輸服務業	0	
620	倉儲業	0	
631	郵政業	0	
632	電信業	0	
651	銀行業	0	
652	票券金融業	0	
653	信用合作社業	0	
654	農會、漁會信用部	0	
659	其他金融業	0	
661	證券業	0	
662	期貨業	0	
671	人身保險業	0	
672	財產保險業	0	
673	社會保險業	0	
674	保險輔助業	0	
675	再保險業	0	
679	其他保險業	0	
681	不動產經濟業	0	
682	市場及展示場管理業	0	
711	法律服務業	0	
712	會計服務業	0	
720	土木建築服務業	0	
730	商品經紀業	0	
740	顧問服務業	0	
750	資訊服務業	0	
760	廣告業	0	
770	設計業	0	
781	機械設備租賃業	0	
782	運輸工具設備租賃業	0	
783	物品租賃業	0	
790	其他工商服務業	0	
810	環境衛生及污染防制服務業	0	
821	教育訓練服務業	0	
822	學術研究及服務業	0	
823	醫療保健服務業	0	
824	社會福利服務業	0	

v3148: Q7-1-2. 從什麼行業轉到什麼行業4

Value	Label	Cases	Percentage
825	人民團體	0	
829	其他社會服務業	0	
831	新聞出版業	0	
832	期刊、雜誌出版業	0	
833	書籍出版業	0	
834	其他出版業	0	
841	電影製作業	0	
842	電影片發行業	0	
843	電影片映演業	0	
851	廣播業	0	
852	電視業	0	
853	廣播電視節目供應業	0	
861	戲劇、舞蹈及技藝表演業	0	
862	音樂演奏業	0	
863	文學及藝術業	0	
870	娛樂業	0	
880	旅館業	0	
891	汽車服務業	0	
892	修理服務業	0	
893	洗染業	0	
894	家事服務業	0	
899	其他個人服務業	0	
911	公務機構	0	
912	國防事業	0	
920	國際機構及外國駐在機構	0	
999	不適用	305	

Warning: these figures indicate the number of cases found in the data file. They cannot be interpreted as summary statistics of the population of interest.

v3149: Q7-1-2. 從什麼行業轉到什麼行業5

Information	[Type= discrete] [Format=numeric] [Range= 0-920] [Missing=*/888/999]
Statistics [NW/ W]	[Valid=0 /-] [Invalid=305 /-]

Value	Label	Cases	Percentage
0	其他不能歸類之行業	0	
11	農藝及園藝業	0	
12	農事服務業	0	
13	畜牧業	0	
14	狩獵及獵物飼養業	0	
21	林業	0	
22	伐木及林產經營業	0	
31	漁撈業	0	
32	水產養殖業	0	
50	煤礦業	0	
60	石油、天然氣及地熱礦業	0	
70	金屬礦業	0	
81	鹽業	0	

v3149: Q7-1-2. 從什麼行業轉到什麼行業5

Value	Label	Cases	Percentage
82	化學與肥料礦業	0	
83	土礦業	0	
84	石礦業	0	
89	其他非金屬礦業	0	
91	陸上土石採取業	0	
92	河海沙礫採取業	0	
99	其他土石採取業	0	
111	屠宰業	0	
112	乳品製造業	0	
113	罐頭、冷凍、脫水及醃漬食品製造業	0	
114	糖果、麵食烘焙業	0	
115	製油、製粉及碾穀業	0	
116	製糖業	0	
117	調味品製造業	0	
118	飲料製造業	0	
119	其他食品製造業	0	
120	菸草製造業	0	
131	棉紡織業	0	
132	毛紡織業	0	
133	絲紡織業	0	
134	針織業	0	
135	不織布業	0	
136	人造纖維紡織業	0	
137	繩、網、氈、毯製造業	0	
138	印染整理業	0	
139	其他紡織品製造業	0	
141	外衣製造業	0	
142	襯衫及內衣製造業	0	
143	製帽業	0	
144	紡織鞋製造業	0	
145	服飾品製造業	0	
149	雜項纖維製品製造業	0	
150	皮革、毛皮及其至品製造業	0	
160	木竹製品製造業	0	
171	非金屬傢俱及裝飾品製造業	0	
172	金屬傢俱及裝飾品製造業	0	
173	傢俱及裝飾品表面塗裝業	0	
181	紙漿製造業	0	
182	紙製造業	0	
183	加工紙製造業	0	
184	紙容器製造業	0	
189	其他紙製品製造業	0	
191	印刷業	0	
192	製版業	0	
193	裝訂業	0	

v3149: Q7-1-2. 從什麼行業轉到什麼行業5

Value	Label	Cases	Percentage
194	印刷有關服務業	0	
211	基本化學材料製造業	0	
212	人造纖維、合成樹脂、塑膠及橡膠製品	0	
219	其他化學材料製造業	0	
221	塗料、漆料及相關產品製造業	0	
222	藥品製造業	0	
223	清潔及化妝品製造業	0	
229	雜項化學製品製造業	0	
231	石油煉製業	0	
239	其他石油及煤製品製造業	0	
240	橡膠製品製造業	0	
250	塑膠製品製造業	0	
261	陶瓷器及其製品製造業	0	
262	玻璃及玻璃製品製造業	0	
263	水泥及水泥製品製造業	0	
264	耐火材料製造業	0	
265	石材製品製造業	0	
269	其他非金屬礦物製品製造業	0	
271	鋼鐵基本工業	0	
272	鋼鐵基本工業	0	
273	鋁基本工業	0	
274	銅基本工業	0	
279	其他非鐵金屬基本工業	0	
281	金屬手工具製造業	0	
282	金屬模具製造業	0	
283	金屬建築結構及組件製造業	0	
284	鋁銅製品製造業	0	
285	粉末冶金及表面處理業	0	
289	其他金屬製品製造業	0	
291	鍋爐及原動機製造修配業	0	
292	農業及園藝機械製造修配業	0	
293	金屬加工用機械製造修配業	0	
294	專用生產機械製造修配業	0	
295	建築及礦業機械設備製造修配業	0	
296	事務機器製造業	0	
297	污染防制設備製造修配業	0	
298	非傳統加工設備製造修配業	0	
299	其他機械製造修配業	0	
311	電力機械器材製造修配業	0	
312	家用電器製造業	0	
313	照明設備製造業	0	
314	資料存儲及處理設備製造業	0	
315	視聽電子產品製造業	0	
316	通信機械器材製造業	0	
317	電子零組件製造業	0	

v3149: Q7-1-2. 從什麼行業轉到什麼行業5

Value	Label	Cases	Percentage
318	電池製造業	0	
319	其他電力及電子機械器材製造修配業	0	
321	船舶及其零件製造修配業	0	
322	鐵路車輛及其零件製造修配業	0	
323	汽車及其零件製造業	0	
324	機車及其零件製造業	0	
325	自行車及其零件製造業	0	
326	航空器及其零件製造修配業	0	
329	其他運輸工具及其零件製造修配業	0	
331	科學、光學及工業精密機械製造業	0	
332	鐘錶製造業	0	
333	醫療機械器材設備製造業	0	
339	其他精密器械製造業	0	
390	雜項工業製品製造業	0	
410	電力供應業	0	
420	氣體燃料供應業	0	
430	暖氣及熱水供應業	0	
440	自來水供應業	0	
450	土木工程業	0	
460	建築工程業	0	
470	電路及管道工程業	0	
480	油漆、粉刷、鍍箔業	0	
490	其他營造業	0	
511	農、畜、水產品批發業	0	
512	食品什貨批發業	0	
513	布疋、衣著、服飾品批發業	0	
514	傢俱及其裝設品製造業	0	
515	五金及家庭日常用品製造業	0	
516	化學製品批發業	0	
517	藥類、化妝品批發業	0	
518	文教、康樂用品批發業	0	
521	鐘錶、眼鏡批發業	0	
522	建材批發業	0	
523	燃料批發業	0	
524	機械器具批發業	0	
525	車輛零件及自行車批發業	0	
526	首飾及貴重金屬批發業	0	
527	照相器材批發業	0	
529	未分類其他批發業	0	
531	農、畜、水產品零售業	0	
532	食品、飲料零售業	0	
533	布疋、衣著、服飾品零售業	0	
534	傢俱及裝飾品零售業	0	
535	五金及家庭日常用品零售業	0	
536	化學製品零售業	0	

v3149: Q7-1-2. 從什麼行業轉到什麼行業5

Value	Label	Cases	Percentage
537	藥類、化妝品零售業	0	
538	文教、康樂用品零售業	0	
541	鐘錶、眼鏡零售業	0	
542	建材零售業	0	
543	燃料零售業	0	
544	機械器材零售業	0	
545	車輛及車輛零件零售業	0	
546	首飾及貴重金屬零售業	0	
547	照相器材零售業	0	
548	中古商品零售業	0	
551	郵購業	0	
559	其他零售業	0	
561	百貨超市業	0	
569	其他綜合零售業	0	
570	國際貿易業	0	
581	餐館業	0	
582	速食餐飲業	0	
583	小吃店業	0	
584	飲料店業	0	
585	餐盒業	0	
589	其他飲食業	0	
611	路上運輸業	0	
612	路上運輸業	0	
613	水上運輸業	0	
614	航空運輸業	0	
615	運輸服務業	0	
620	倉儲業	0	
631	郵政業	0	
632	電信業	0	
651	銀行業	0	
652	票券金融業	0	
653	信用合作社業	0	
654	農會、漁會信用部	0	
659	其他金融業	0	
661	證券業	0	
662	期貨業	0	
671	人身保險業	0	
672	財產保險業	0	
673	社會保險業	0	
674	保險輔助業	0	
675	再保險業	0	
679	其他保險業	0	
681	不動產經濟業	0	
682	市場及展示場管理業	0	
711	法律服務業	0	

v3149: Q7-1-2. 從什麼行業轉到什麼行業5

Value	Label	Cases	Percentage
712	會計服務業	0	
720	土木建築服務業	0	
730	商品經紀業	0	
740	顧問服務業	0	
750	資訊服務業	0	
760	廣告業	0	
770	設計業	0	
781	機械設備租賃業	0	
782	運輸工具設備租賃業	0	
783	物品租賃業	0	
790	其他工商服務業	0	
810	環境衛生及污染防制服務業	0	
821	教育訓練服務業	0	
822	學術研究及服務業	0	
823	醫療保健服務業	0	
824	社會福利服務業	0	
825	人民團體	0	
829	其他社會服務業	0	
831	新聞出版業	0	
832	期刊、雜誌出版業	0	
833	書籍出版業	0	
834	其他出版業	0	
841	電影製作業	0	
842	電影片發行業	0	
843	電影片映演業	0	
851	廣播業	0	
852	電視業	0	
853	廣播電視節目供應業	0	
861	戲劇、舞蹈及技藝表演業	0	
862	音樂演奏業	0	
863	文學及藝術業	0	
870	娛樂業	0	
880	旅館業	0	
891	汽車服務業	0	
892	修理服務業	0	
893	洗染業	0	
894	家事服務業	0	
899	其他個人服務業	0	
911	公務機構	0	
912	國防事業	0	
920	國際機構及外國駐在機構	0	
999	不適用	305	

Warning: these figures indicate the number of cases found in the data file. They cannot be interpreted as summary statistics of the population of interest.

v3150: Q7-2-1. 婚後到第一個小孩出生前:同住有多少家人

Information	[Type= discrete] [Format=numeric] [Range= 2-11] [Missing=* /88/99]
-------------	--

v3150: Q7-2-1. 婚後到第一個小孩出生前:同住有多少家人

Statistics [NW/ W] [Valid=166 /-] [Invalid=139 /-]

Value	Label	Cases	Percentage
2		90	54.2%
3		21	12.7%
4		18	10.8%
5		13	7.8%
6		10	6.0%
7		2	1.2%
8		4	2.4%
9		3	1.8%
10		4	2.4%
11		1	0.6%
99	不適用	139	

Warning: these figures indicate the number of cases found in the data file. They cannot be interpreted as summary statistics of the population of interest.

v3151: Q7-2-1. 婚後到第一個小孩出生前:有收入者有幾人

Information [Type= discrete] [Format=numeric] [Range= 0-8] [Missing=*/88/99]

Statistics [NW/ W] [Valid=166 /-] [Invalid=139 /-]

Value	Label	Cases	Percentage
0		1	0.6%
1		39	23.5%
2		90	54.2%
3		13	7.8%
4		12	7.2%
5		4	2.4%
6		5	3.0%
7		1	0.6%
8		1	0.6%
99	不適用	139	

Warning: these figures indicate the number of cases found in the data file. They cannot be interpreted as summary statistics of the population of interest.

v3152: Q7-2-1. 婚後到第一個小孩出生前:無收入者有幾人

Information [Type= discrete] [Format=numeric] [Range= 0-6] [Missing=*/88/99]

Statistics [NW/ W] [Valid=166 /-] [Invalid=139 /-]

Value	Label	Cases	Percentage
0		82	49.4%
1		38	22.9%
2		20	12.0%
3		10	6.0%
4		8	4.8%
5		4	2.4%
6		4	2.4%
99	不適用	139	

Warning: these figures indicate the number of cases found in the data file. They cannot be interpreted as summary statistics of the population of interest.

v3153: Q7-2-1. 婚後到第一個小孩出生前:參與家庭事業者,領薪水有幾人

Information [Type= discrete] [Format=numeric] [Range= 0-8] [Missing=*/88/99]

v3153: Q7-2-1. 婚後到第一個小孩出生前:參與家庭事業者,領薪水有幾人

Statistics [NW/ W] [Valid=166 /-] [Invalid=139 /-]

Value	Label	Cases	Percentage
0		102	61.4%
1		14	8.4%
2		42	25.3%
3		4	2.4%
4		2	1.2%
6		1	0.6%
8		1	0.6%
99	不適用	139	

Warning: these figures indicate the number of cases found in the data file. They cannot be interpreted as summary statistics of the population of interest.

v3154: Q7-2-1. 婚後到第一個小孩出生前:參與家庭事業者,沒有薪水但有酬勞有幾人

Information [Type= discrete] [Format=numeric] [Range= 0-6] [Missing=* /88/99]

Statistics [NW/ W] [Valid=166 /-] [Invalid=139 /-]

Value	Label	Cases	Percentage
0		83	50.0%
1		37	22.3%
2		41	24.7%
3		3	1.8%
4		1	0.6%
6		1	0.6%
99	不適用	139	

Warning: these figures indicate the number of cases found in the data file. They cannot be interpreted as summary statistics of the population of interest.

v3155: Q7-2-1. 婚後到第一個小孩出生前:參與家庭事業者,無酬的有幾人

Information [Type= discrete] [Format=numeric] [Range= 0-3] [Missing=* /88/99]

Statistics [NW/ W] [Valid=166 /-] [Invalid=139 /-]

Value	Label	Cases	Percentage
0		120	72.3%
1		26	15.7%
2		17	10.2%
3		3	1.8%
99	不適用	139	

Warning: these figures indicate the number of cases found in the data file. They cannot be interpreted as summary statistics of the population of interest.

v3156: Q7-2-1. 婚後到第一個小孩出生前:未參與家庭事業有幾人

Information [Type= discrete] [Format=numeric] [Range= 0-9] [Missing=* /88/99]

Statistics [NW/ W] [Valid=166 /-] [Invalid=139 /-]

Value	Label	Cases	Percentage
0		93	56.0%
1		28	16.9%
2		15	9.0%
3		12	7.2%
4		7	4.2%
5		1	0.6%
6		5	3.0%

v3156: Q7-2-1. 婚後到第一個小孩出生前:未參與家庭事業有幾人

Value	Label	Cases	Percentage
7		3	1.8%
8		1	0.6%
9		1	0.6%
99	不適用	139	

Warning: these figures indicate the number of cases found in the data file. They cannot be interpreted as summary statistics of the population of interest.

v3157: Q7-2-1. 婚後到第一個小孩出生前:在家庭事業以外工作者,全職的有幾人

Information	[Type= discrete] [Format=numeric] [Range= 0-4] [Missing=* /88/99]
Statistics [NW/ W]	[Valid=166 /-] [Invalid=139 /-]

Value	Label	Cases	Percentage
0		122	73.5%
1		21	12.7%
2		16	9.6%
3		5	3.0%
4		2	1.2%
99	不適用	139	

Warning: these figures indicate the number of cases found in the data file. They cannot be interpreted as summary statistics of the population of interest.

v3158: Q7-2-1. 婚後到第一個小孩出生前:在家庭事業以外工作者,兼職的有幾人

Information	[Type= discrete] [Format=numeric] [Range= 0-1] [Missing=* /88/99]
Statistics [NW/ W]	[Valid=166 /-] [Invalid=139 /-]

Value	Label	Cases	Percentage
0		163	98.2%
1		3	1.8%
99	不適用	139	

Warning: these figures indicate the number of cases found in the data file. They cannot be interpreted as summary statistics of the population of interest.

v3159: Q7-2-2. 有小孩到還有一個小孩未入學:同住有多少家人

Information	[Type= discrete] [Format=numeric] [Range= 2-17] [Missing=* /88/99]
Statistics [NW/ W]	[Valid=262 /-] [Invalid=43 /-]

Value	Label	Cases	Percentage
2		2	0.8%
3		17	6.5%
4		88	33.6%
5		70	26.7%
6		40	15.3%
7		22	8.4%
8		11	4.2%
9		5	1.9%
10		2	0.8%
11		3	1.1%
16		1	0.4%
17		1	0.4%
99	不適用	43	

Warning: these figures indicate the number of cases found in the data file. They cannot be interpreted as summary statistics of the population of interest.

v3160: Q7-2-2. 有小孩到還有一個小孩未入學:有收入者有幾人

Information	[Type= discrete] [Format=numeric] [Range= 0-8] [Missing=*/88/99]
Statistics [NW/ W]	[Valid=262 /-] [Invalid=43 /-]

Value	Label	Cases	Percentage
0		3	1.1%
1		44	16.8%
2		176	67.2%
3		19	7.3%
4		11	4.2%
5		6	2.3%
6		2	0.8%
8		1	0.4%
99	不適用	43	

Warning: these figures indicate the number of cases found in the data file. They cannot be interpreted as summary statistics of the population of interest.

v3161: Q7-2-2. 有小孩到還有一個小孩未入學:無收入者有幾人

Information	[Type= discrete] [Format=numeric] [Range= 0-11] [Missing=*/88/99]
Statistics [NW/ W]	[Valid=262 /-] [Invalid=43 /-]

Value	Label	Cases	Percentage
0		22	8.4%
1		14	5.3%
2		74	28.2%
3		67	25.6%
4		49	18.7%
5		24	9.2%
6		6	2.3%
7		2	0.8%
8		1	0.4%
9		2	0.8%
11		1	0.4%
99	不適用	43	

Warning: these figures indicate the number of cases found in the data file. They cannot be interpreted as summary statistics of the population of interest.

v3162: Q7-2-2. 有小孩到還有一個小孩未入學:參與家庭事業者,有領薪水幾人

Information	[Type= discrete] [Format=numeric] [Range= 0-8] [Missing=*/88/99]
Statistics [NW/ W]	[Valid=262 /-] [Invalid=43 /-]

Value	Label	Cases	Percentage
0		157	59.9%
1		21	8.0%
2		80	30.5%
3		2	0.8%
4		1	0.4%
8		1	0.4%
99	不適用	43	

Warning: these figures indicate the number of cases found in the data file. They cannot be interpreted as summary statistics of the population of interest.

v3163: Q7-2-2. 有小孩到還有一個小孩未入學:參與家庭事業者,無薪水但有酬勞的有幾人

Information	[Type= discrete] [Format=numeric] [Range= 0-6] [Missing=*/88/99]
Statistics [NW/ W]	[Valid=262 /-] [Invalid=43 /-]

Value	Label	Cases	Percentage
0		129	49.2%
1		52	19.8%
2		74	28.2%
3		4	1.5%
4		2	0.8%
6		1	0.4%
99	不適用	43	

Warning: these figures indicate the number of cases found in the data file. They cannot be interpreted as summary statistics of the population of interest.

v3164: Q7-2-2. 有小孩到還有一個小孩未入學:參與家庭事業者,無酬勞的有幾人

Information	[Type= discrete] [Format=numeric] [Range= 0-7] [Missing=*/88/99]
Statistics [NW/ W]	[Valid=262 /-] [Invalid=43 /-]

Value	Label	Cases	Percentage
0		177	67.6%
1		40	15.3%
2		33	12.6%
3		10	3.8%
4		1	0.4%
7		1	0.4%
99	不適用	43	

Warning: these figures indicate the number of cases found in the data file. They cannot be interpreted as summary statistics of the population of interest.

v3165: Q7-2-2. 有小孩到還有一個小孩未入學:未參與家庭事業者有幾人

Information	[Type= discrete] [Format=numeric] [Range= 0-15] [Missing=*/88/99]
Statistics [NW/ W]	[Valid=262 /-] [Invalid=43 /-]

Value	Label	Cases	Percentage
0		17	6.5%
1		19	7.3%
2		85	32.4%
3		65	24.8%
4		39	14.9%
5		20	7.6%
6		9	3.4%
7		4	1.5%
8		1	0.4%
9		2	0.8%
15		1	0.4%
99	不適用	43	

Warning: these figures indicate the number of cases found in the data file. They cannot be interpreted as summary statistics of the population of interest.

v3166: Q7-2-2. 有小孩到還有一個小孩未入學:在家庭事業以外工作者,全職幾人

Information	[Type= discrete] [Format=numeric] [Range= 0-4] [Missing=*/88/99]
Statistics [NW/ W]	[Valid=262 /-] [Invalid=43 /-]

v3166: Q7-2-2. 有小孩到還有一個小孩未入學:在家庭事業以外工作者,全職幾人

Value	Label	Cases	Percentage
0		222	84.7%
1		23	8.8%
2		15	5.7%
3		1	0.4%
4		1	0.4%
99	不適用	43	

Warning: these figures indicate the number of cases found in the data file. They cannot be interpreted as summary statistics of the population of interest.

v3167: Q7-2-2. 有小孩到還有一個小孩未入學:在家庭事業以外工作者,兼職有幾人

Information	[Type= discrete] [Format=numeric] [Range= 0-4] [Missing=* /88/99]		
Statistics [NW/ W]	[Valid=262 /-] [Invalid=43 /-]		
Value	Label	Cases	Percentage
0		258	98.5%
1		3	1.1%
4		1	0.4%
99	不適用	43	

Warning: these figures indicate the number of cases found in the data file. They cannot be interpreted as summary statistics of the population of interest.

v3168: Q7-2-3. 所有孩子開始上小學到所有小孩滿十八歲前:同住有多少家人

Information	[Type= discrete] [Format=numeric] [Range= 2-19] [Missing=* /88/99]		
Statistics [NW/ W]	[Valid=242 /-] [Invalid=63 /-]		
Value	Label	Cases	Percentage
2		1	0.4%
3		8	3.3%
4		77	31.8%
5		83	34.3%
6		40	16.5%
7		20	8.3%
8		8	3.3%
9		1	0.4%
10		1	0.4%
11		2	0.8%
19		1	0.4%
99	不適用	63	

Warning: these figures indicate the number of cases found in the data file. They cannot be interpreted as summary statistics of the population of interest.

v3169: Q7-2-3. 所有孩子開始上小學到所有小孩滿十八歲前:有收入者有幾人

Information	[Type= discrete] [Format=numeric] [Range= 0-8] [Missing=* /88/99]		
Statistics [NW/ W]	[Valid=242 /-] [Invalid=63 /-]		
Value	Label	Cases	Percentage
0		4	1.7%
1		32	13.2%
2		174	71.9%
3		15	6.2%
4		12	5.0%
5		3	1.2%

v3169: Q7-2-3. 所有孩子開始上小學到所有小孩滿十八歲前:有收入者有幾人

Value	Label	Cases	Percentage
7		1	0.4%
8		1	0.4%
99	不適用	63	

Warning: these figures indicate the number of cases found in the data file. They cannot be interpreted as summary statistics of the population of interest.

v3170: Q7-2-3. 所有孩子開始上小學到所有小孩滿十八歲前:無收入者有幾人

Information	[Type= discrete] [Format=numeric] [Range= 0-11] [Missing=* /88/99]
Statistics [NW/ W]	[Valid=242 /-] [Invalid=63 /-]

Value	Label	Cases	Percentage
0		10	4.1%
1		12	5.0%
2		77	31.8%
3		74	30.6%
4		37	15.3%
5		21	8.7%
6		8	3.3%
7		1	0.4%
9		1	0.4%
11		1	0.4%
99	不適用	63	

Warning: these figures indicate the number of cases found in the data file. They cannot be interpreted as summary statistics of the population of interest.

v3171: Q7-2-3. 所有孩子開始上小學到所有小孩滿十八歲前:參與家庭事業者,有領薪水的有幾人

Information	[Type= discrete] [Format=numeric] [Range= 0-5] [Missing=* /88/99]
Statistics [NW/ W]	[Valid=242 /-] [Invalid=63 /-]

Value	Label	Cases	Percentage
0		150	62.0%
1		11	4.5%
2		73	30.2%
3		5	2.1%
4		2	0.8%
5		1	0.4%
99	不適用	63	

Warning: these figures indicate the number of cases found in the data file. They cannot be interpreted as summary statistics of the population of interest.

v3172: Q7-2-3. 所有孩子開始上小學到所有小孩滿十八歲前:參與家庭事業者,未領薪水但有酬勞的有幾人

Information	[Type= discrete] [Format=numeric] [Range= 0-5] [Missing=* /88/99]
Statistics [NW/ W]	[Valid=242 /-] [Invalid=63 /-]

Value	Label	Cases	Percentage
0		121	50.0%
1		41	16.9%
2		73	30.2%
3		4	1.7%
4		2	0.8%
5		1	0.4%
99	不適用	63	

v3172: Q7-2-3. 所有孩子開始上小學到所有小孩滿十八歲前:參與家庭事業者,未領薪水但有酬勞的有幾人

Warning: these figures indicate the number of cases found in the data file. They cannot be interpreted as summary statistics of the population of interest.

v3173: Q7-2-3. 所有孩子開始上小學到所有小孩滿十八歲前:參與家庭事業者,無酬的有幾人

Information [Type= discrete] [Format=numeric] [Range= 0-5] [Missing=*/88/99]

Statistics [NW/ W] [Valid=242 /-] [Invalid=63 /-]

Value	Label	Cases	Percentage
0		159	65.7%
1		34	14.0%
2		36	14.9%
3		11	4.5%
4		1	0.4%
5		1	0.4%
99	不適用	63	

Warning: these figures indicate the number of cases found in the data file. They cannot be interpreted as summary statistics of the population of interest.

v3174: Q7-2-3. 所有孩子開始上小學到所有小孩滿十八歲前:不參與家庭事業的有幾人

Information [Type= discrete] [Format=numeric] [Range= 0-11] [Missing=*/88/99]

Statistics [NW/ W] [Valid=242 /-] [Invalid=63 /-]

Value	Label	Cases	Percentage
0		13	5.4%
1		14	5.8%
2		76	31.4%
3		82	33.9%
4		34	14.0%
5		12	5.0%
6		6	2.5%
7		2	0.8%
8		1	0.4%
9		1	0.4%
11		1	0.4%
99	不適用	63	

Warning: these figures indicate the number of cases found in the data file. They cannot be interpreted as summary statistics of the population of interest.

v3175: Q7-2-3. 所有孩子開始上小學到所有小孩滿十八歲前:在家庭事業以外工作者,全職幾人

Information [Type= discrete] [Format=numeric] [Range= 0-5] [Missing=*/88/99]

Statistics [NW/ W] [Valid=242 /-] [Invalid=63 /-]

Value	Label	Cases	Percentage
0		209	86.4%
1		21	8.7%
2		10	4.1%
3		1	0.4%
5		1	0.4%
99	不適用	63	

Warning: these figures indicate the number of cases found in the data file. They cannot be interpreted as summary statistics of the population of interest.

v3176: Q7-2-3. 所有孩子開始上小學到所有小孩滿十八歲前:在家庭事業以外工作者,兼職有幾人

Information [Type= discrete] [Format=numeric] [Range= 0-3] [Missing=*/88/99]

Statistics [NW/ W] [Valid=241 /-] [Invalid=64 /-]

v3176: Q7-2-3. 所有孩子開始上小學到所有小孩滿十八歲前: 在家庭事業以外工作者, 兼職有幾人

Value	Label	Cases	Percentage
0		232	96.3%
1		8	3.3%
3		1	0.4%
99	不適用	64	

Warning: these figures indicate the number of cases found in the data file. They cannot be interpreted as summary statistics of the population of interest.

v3177: Q7-2-4. 所有孩子年滿十八歲以後: 同住有多少家人

Information [Type= discrete] [Format=numeric] [Range= 2-23] [Missing=* /88/99]

Statistics [NW/ W] [Valid=99 /-] [Invalid=206 /-]

Value	Label	Cases	Percentage
2		6	6.1%
3		9	9.1%
4		25	25.3%
5		28	28.3%
6		17	17.2%
7		6	6.1%
8		2	2.0%
9		1	1.0%
10		2	2.0%
11		2	2.0%
23		1	1.0%
99	不適用	206	

Warning: these figures indicate the number of cases found in the data file. They cannot be interpreted as summary statistics of the population of interest.

v3178: Q7-2-4. 所有孩子年滿十八歲以後: 有收入者有幾人

Information [Type= discrete] [Format=numeric] [Range= 0-9] [Missing=* /88/99]

Statistics [NW/ W] [Valid=99 /-] [Invalid=206 /-]

Value	Label	Cases	Percentage
0		1	1.0%
1		7	7.1%
2		34	34.3%
3		19	19.2%
4		19	19.2%
5		13	13.1%
6		4	4.0%
9		2	2.0%
99	不適用	206	

Warning: these figures indicate the number of cases found in the data file. They cannot be interpreted as summary statistics of the population of interest.

v3179: Q7-2-4. 所有孩子年滿十八歲以後: 無收入者有幾人

Information [Type= discrete] [Format=numeric] [Range= 0-14] [Missing=* /88/99]

Statistics [NW/ W] [Valid=99 /-] [Invalid=206 /-]

Value	Label	Cases	Percentage
0		26	26.3%
1		18	18.2%
2		23	23.2%

v3179: Q7-2-4. 所有孩子年滿十八歲以後:無收入者有幾人

Value	Label	Cases	Percentage
3		15	15.2%
4		10	10.1%
5		3	3.0%
6		3	3.0%
14		1	1.0%
99	不適用	206	

Warning: these figures indicate the number of cases found in the data file. They cannot be interpreted as summary statistics of the population of interest.

v3180: Q7-2-4. 所有孩子年滿十八歲以後:參與家庭事業者,有領薪水幾人

Information	[Type= discrete] [Format=numeric] [Range= 0-6] [Missing=* /88/99]
Statistics [NW/ W]	[Valid=99 /-] [Invalid=206 /-]

Value	Label	Cases	Percentage
0		56	56.6%
1		7	7.1%
2		29	29.3%
3		3	3.0%
4		1	1.0%
5		2	2.0%
6		1	1.0%
99	不適用	206	

Warning: these figures indicate the number of cases found in the data file. They cannot be interpreted as summary statistics of the population of interest.

v3181: Q7-2-4. 所有孩子年滿十八歲以後:參與家庭事業者,未領薪水但有酬勞的有幾人

Information	[Type= discrete] [Format=numeric] [Range= 0-5] [Missing=* /88/99]
Statistics [NW/ W]	[Valid=99 /-] [Invalid=206 /-]

Value	Label	Cases	Percentage
0		41	41.4%
1		19	19.2%
2		30	30.3%
3		4	4.0%
4		3	3.0%
5		2	2.0%
99	不適用	206	

Warning: these figures indicate the number of cases found in the data file. They cannot be interpreted as summary statistics of the population of interest.

v3182: Q7-2-4. 所有孩子年滿十八歲以後:參與家庭事業者,無酬勞的有幾人

Information	[Type= discrete] [Format=numeric] [Range= 0-4] [Missing=* /88/99]
Statistics [NW/ W]	[Valid=99 /-] [Invalid=206 /-]

Value	Label	Cases	Percentage
0		69	69.7%
1		15	15.2%
2		12	12.1%
3		1	1.0%
4		2	2.0%
99	不適用	206	

Warning: these figures indicate the number of cases found in the data file. They cannot be interpreted as summary statistics of the population of interest.

v3183: Q7-2-4. 所有孩子年滿十八歲以後:不參與家庭事業者幾人

Information [Type= discrete] [Format=numeric] [Range= 0-13] [Missing=*/88/99]

Statistics [NW/ W] [Valid=99 /-] [Invalid=206 /-]

Value	Label	Cases	Percentage
0		15	15.2%
1		9	9.1%
2		29	29.3%
3		22	22.2%
4		14	14.1%
5		4	4.0%
6		2	2.0%
7		2	2.0%
9		1	1.0%
13		1	1.0%
99	不適用	206	

Warning: these figures indicate the number of cases found in the data file. They cannot be interpreted as summary statistics of the population of interest.

v3184: Q7-2-4. 所有孩子年滿十八歲以後:在家庭事業以外工作者,全職幾人

Information [Type= discrete] [Format=numeric] [Range= 0-7] [Missing=*/88/99]

Statistics [NW/ W] [Valid=99 /-] [Invalid=206 /-]

Value	Label	Cases	Percentage
0		45	45.5%
1		23	23.2%
2		17	17.2%
3		10	10.1%
4		3	3.0%
7		1	1.0%
99	不適用	206	

Warning: these figures indicate the number of cases found in the data file. They cannot be interpreted as summary statistics of the population of interest.

v3185: Q7-2-4. 所有孩子年滿十八歲以後:在家庭事業以外工作者,兼職幾人

Information [Type= discrete] [Format=numeric] [Range= 0-1] [Missing=*/88/99]

Statistics [NW/ W] [Valid=99 /-] [Invalid=206 /-]

Value	Label	Cases	Percentage
0		93	93.9%
1		6	6.1%
99	不適用	206	

Warning: these figures indicate the number of cases found in the data file. They cannot be interpreted as summary statistics of the population of interest.

v3186: Q7-3. 婚後到有小孩前,當時家庭企業為

Information [Type= discrete] [Format=numeric] [Range= 1-2] [Missing=*/8/9]

Statistics [NW/ W] [Valid=172 /-] [Invalid=133 /-]

Value	Label	Cases	Percentage
1	商業	55	32.0%
2	製造業	117	68.0%
9	無	133	

Warning: these figures indicate the number of cases found in the data file. They cannot be interpreted as summary statistics of the population of interest.

# v3187: Q7-3. 婚後到有小孩前,當時沒有家庭事業或還未參與			
Information		[Type= discrete] [Format=numeric] [Range= 1-2] [Missing=* /8/9]	
Statistics [NW/ W]		[Valid=305 /-] [Invalid=0 /-]	
Value	Label	Cases	Percentage
1	有	139	45.6%
2	沒有	166	54.4%
9	不適用	0	
<i>Warning: these figures indicate the number of cases found in the data file. They cannot be interpreted as summary statistics of the population of interest.</i>			
# v3188: Q7-3. 婚後到有小孩前,是否有聯絡協調(接電話)的工作項目			
Information		[Type= discrete] [Format=numeric] [Range= 0-1] [Missing=* /8/9]	
Statistics [NW/ W]		[Valid=131 /-] [Invalid=174 /-]	
Value	Label	Cases	Percentage
0	否	20	15.3%
1	是	111	84.7%
8	未答	6	
9	不適用	168	
<i>Warning: these figures indicate the number of cases found in the data file. They cannot be interpreted as summary statistics of the population of interest.</i>			
# v3189: Q7-3. 婚後到有小孩前,是否有會計(記帳)的工作項目			
Information		[Type= discrete] [Format=numeric] [Range= 0-1] [Missing=* /8/9]	
Statistics [NW/ W]		[Valid=124 /-] [Invalid=181 /-]	
Value	Label	Cases	Percentage
0	否	58	46.8%
1	是	66	53.2%
8	未答	6	
9	不適用	175	
<i>Warning: these figures indicate the number of cases found in the data file. They cannot be interpreted as summary statistics of the population of interest.</i>			
# v3190: Q7-3. 婚後到有小孩前,是否有財務管理的工作項目			
Information		[Type= discrete] [Format=numeric] [Range= 0-1] [Missing=* /8/9]	
Statistics [NW/ W]		[Valid=126 /-] [Invalid=179 /-]	
Value	Label	Cases	Percentage
0	否	46	36.5%
1	是	80	63.5%
8	未答	6	
9	不適用	173	
<i>Warning: these figures indicate the number of cases found in the data file. They cannot be interpreted as summary statistics of the population of interest.</i>			
# v3191: Q7-3. 婚後到有小孩前,是否有總務或跑銀行(金融機構)的工作項目			
Information		[Type= discrete] [Format=numeric] [Range= 0-1] [Missing=* /8/9]	
Statistics [NW/ W]		[Valid=129 /-] [Invalid=176 /-]	
Value	Label	Cases	Percentage
0	否	68	52.7%
1	是	61	47.3%
8	未答	6	
9	不適用	170	
<i>Warning: these figures indicate the number of cases found in the data file. They cannot be interpreted as summary statistics of the population of interest.</i>			

# v3192: Q7-3. 婚後到有小孩前, 是否有業務: 出外加洽客戶的工作項目			
Information		[Type= discrete] [Format=numeric] [Range= 0-1] [Missing=* /8/9]	
Statistics [NW/ W]		[Valid=114 /-] [Invalid=191 /-]	
Value	Label	Cases	Percentage
0	否	88	77.2%
1	是	26	22.8%
8	未答	6	
9	不適用	185	
<i>Warning: these figures indicate the number of cases found in the data file. They cannot be interpreted as summary statistics of the population of interest.</i>			
# v3193: Q7-3. 婚後到有小孩前, 是否有發家庭代工的工作項目			
Information		[Type= discrete] [Format=numeric] [Range= 0-1] [Missing=* /8/9]	
Statistics [NW/ W]		[Valid=55 /-] [Invalid=250 /-]	
Value	Label	Cases	Percentage
0	否	33	60.0%
1	是	22	40.0%
8	未答	6	
9	不適用	244	
<i>Warning: these figures indicate the number of cases found in the data file. They cannot be interpreted as summary statistics of the population of interest.</i>			
# v3194: Q7-3. 婚後到有小孩前, 是否有訓練員工的工作項目			
Information		[Type= discrete] [Format=numeric] [Range= 0-1] [Missing=* /8/9]	
Statistics [NW/ W]		[Valid=89 /-] [Invalid=216 /-]	
Value	Label	Cases	Percentage
0	否	49	55.1%
1	是	40	44.9%
8	未答	6	
9	不適用	210	
<i>Warning: these figures indicate the number of cases found in the data file. They cannot be interpreted as summary statistics of the population of interest.</i>			
# v3195: Q7-3. 婚後到有小孩前, 是否有監督管理工人的工作項目			
Information		[Type= discrete] [Format=numeric] [Range= 0-1] [Missing=* /8/9]	
Statistics [NW/ W]		[Valid=85 /-] [Invalid=220 /-]	
Value	Label	Cases	Percentage
0	否	41	48.2%
1	是	44	51.8%
8	未答	6	
9	不適用	214	
<i>Warning: these figures indicate the number of cases found in the data file. They cannot be interpreted as summary statistics of the population of interest.</i>			
# v3196: Q7-3. 婚後到有小孩前, 是否有實際生產的勞動過程的工作項目			
Information		[Type= discrete] [Format=numeric] [Range= 0-1] [Missing=* /8/9]	
Statistics [NW/ W]		[Valid=113 /-] [Invalid=192 /-]	
Value	Label	Cases	Percentage
0	否	32	28.3%
1	是	81	71.7%
8	未答	6	
9	不適用	186	

# v3196: Q7-3. 婚後到有小孩前, 是否有實際生產的勞動過程的工作項目			
<i>Warning: these figures indicate the number of cases found in the data file. They cannot be interpreted as summary statistics of the population of interest.</i>			
# v3197: Q7-3. 婚後到有小孩前, 是否有機器的設定或維修的工作項目			
Information	[Type= discrete] [Format=numeric] [Range= 0-1] [Missing=*/8/9]		
Statistics [NW/ W]	[Valid=87 /-] [Invalid=218 /-]		
Value	Label	Cases	Percentage
0	否	76	87.4%
1	是	11	12.6%
8	未答	6	
9	不適用	212	
<i>Warning: these figures indicate the number of cases found in the data file. They cannot be interpreted as summary statistics of the population of interest.</i>			
# v3198: Q7-3. 婚後到有小孩前, 是否有設計或電腦繪圖的工作項目			
Information	[Type= discrete] [Format=numeric] [Range= 0-1] [Missing=*/8/9]		
Statistics [NW/ W]	[Valid=59 /-] [Invalid=246 /-]		
Value	Label	Cases	Percentage
0	否	51	86.4%
1	是	8	13.6%
8	未答	6	
9	不適用	240	
<i>Warning: these figures indicate the number of cases found in the data file. They cannot be interpreted as summary statistics of the population of interest.</i>			
# v3199: Q7-3. 婚後到有小孩前, 是否有環境的清潔整理的工作項目			
Information	[Type= discrete] [Format=numeric] [Range= 0-1] [Missing=*/8/9]		
Statistics [NW/ W]	[Valid=130 /-] [Invalid=175 /-]		
Value	Label	Cases	Percentage
0	否	22	16.9%
1	是	108	83.1%
8	未答	6	
9	不適用	169	
<i>Warning: these figures indicate the number of cases found in the data file. They cannot be interpreted as summary statistics of the population of interest.</i>			
# v3200: Q7-3. 婚後到有小孩前, 是否有產品的品檢的工作項目			
Information	[Type= discrete] [Format=numeric] [Range= 0-1] [Missing=*/8/9]		
Statistics [NW/ W]	[Valid=115 /-] [Invalid=190 /-]		
Value	Label	Cases	Percentage
0	否	43	37.4%
1	是	72	62.6%
8	未答	6	
9	不適用	184	
<i>Warning: these figures indicate the number of cases found in the data file. They cannot be interpreted as summary statistics of the population of interest.</i>			
# v3201: Q7-3. 婚後到有小孩前, 是否有接洽生產工廠或原料的工作項目			
Information	[Type= discrete] [Format=numeric] [Range= 0-1] [Missing=*/8/9]		
Statistics [NW/ W]	[Valid=32 /-] [Invalid=273 /-]		
Value	Label	Cases	Percentage
0	否	20	62.5%
1	是	12	37.5%

# v3201: Q7-3. 婚後到有小孩前, 是否有接洽生產工廠或原料的工作項目			
Value	Label	Cases	Percentage
8	未答	1	
9	不適用	272	
<i>Warning: these figures indicate the number of cases found in the data file. They cannot be interpreted as summary statistics of the population of interest.</i>			
# v3202: Q7-3. 婚後到有小孩前, 是否有看店做買賣的工作項目			
Information		[Type= discrete] [Format=numeric] [Range= 0-1] [Missing=*/8/9]	
Statistics [NW/ W]		[Valid=28 /-] [Invalid=277 /-]	
Value	Label	Cases	Percentage
0	否	5	17.9%
1	是	23	82.1%
8	未答	1	
9	不適用	276	
<i>Warning: these figures indicate the number of cases found in the data file. They cannot be interpreted as summary statistics of the population of interest.</i>			
# v3203: Q7-3. 婚後到有小孩前, 是否有盤點庫存的工作項目			
Information		[Type= discrete] [Format=numeric] [Range= 0-1] [Missing=*/8/9]	
Statistics [NW/ W]		[Valid=23 /-] [Invalid=282 /-]	
Value	Label	Cases	Percentage
0	否	15	65.2%
1	是	8	34.8%
8	未答	1	
9	不適用	281	
<i>Warning: these figures indicate the number of cases found in the data file. They cannot be interpreted as summary statistics of the population of interest.</i>			
# v3204: Q7-3. 婚後到有小孩前, 是否有送貨的工作項目			
Information		[Type= discrete] [Format=numeric] [Range= 0-1] [Missing=*/8/9]	
Statistics [NW/ W]		[Valid=22 /-] [Invalid=283 /-]	
Value	Label	Cases	Percentage
0	否	16	72.7%
1	是	6	27.3%
8	未答	1	
9	不適用	282	
<i>Warning: these figures indicate the number of cases found in the data file. They cannot be interpreted as summary statistics of the population of interest.</i>			
# v3205: Q7-3. 婚後到有小孩前, 平均每天工作時數(小時)			
Information		[Type= discrete] [Format=numeric] [Range= 1-20] [Missing=*/88/99]	
Statistics [NW/ W]		[Valid=129 /-] [Invalid=176 /-]	
Value	Label	Cases	Percentage
1		1	0.8%
2		4	3.1%
3		4	3.1%
5		1	0.8%
6		2	1.6%
7		1	0.8%
8		49	38.0%
9		4	3.1%

v3205: Q7-3. 婚後到有小孩前, 平均每天工作時數(小時)

Value	Label	Cases	Percentage
10		23	17.8%
11		1	0.8%
12		17	13.2%
13		2	1.6%
14		5	3.9%
15		3	2.3%
16		6	4.7%
17		1	0.8%
18		3	2.3%
19		1	0.8%
20		1	0.8%
88	未答	10	
99	不適用	166	

Warning: these figures indicate the number of cases found in the data file. They cannot be interpreted as summary statistics of the population of interest.

v3206: Q7-3. 有孩子到還有一個孩子還沒有入學, 當時家庭企業為

Information	[Type= discrete] [Format=numeric] [Range= 1-2] [Missing=* /8/9]
Statistics [NW/ W]	[Valid=260 /-] [Invalid=45 /-]

Value	Label	Cases	Percentage
1	商業	86	33.1%
2	製造業	174	66.9%
9	無	45	

Warning: these figures indicate the number of cases found in the data file. They cannot be interpreted as summary statistics of the population of interest.

v3207: Q7-3. 有孩子到還有一個孩子還沒有入學, 當時沒有家庭事業或還未參與

Information	[Type= discrete] [Format=numeric] [Range= 1-2] [Missing=* /8/9]
Statistics [NW/ W]	[Valid=305 /-] [Invalid=0 /-]

Value	Label	Cases	Percentage
1	有	246	80.7%
2	沒有	59	19.3%
9	不適用	0	

Warning: these figures indicate the number of cases found in the data file. They cannot be interpreted as summary statistics of the population of interest.

v3208: Q7-3. 有孩子到還有一個孩子還沒有入學, 是否有聯絡協調(接電話)的工作項目

Information	[Type= discrete] [Format=numeric] [Range= 0-1] [Missing=* /8/9]
Statistics [NW/ W]	[Valid=229 /-] [Invalid=76 /-]

Value	Label	Cases	Percentage
0	否	30	13.1%
1	是	199	86.9%
8	未答	10	
9	不適用	66	

Warning: these figures indicate the number of cases found in the data file. They cannot be interpreted as summary statistics of the population of interest.

v3209: Q7-3. 有孩子到還有一個孩子還沒有入學, 是否有會計(記帳)的工作項目

Information	[Type= discrete] [Format=numeric] [Range= 0-1] [Missing=* /8/9]
Statistics [NW/ W]	[Valid=216 /-] [Invalid=89 /-]

v3209: Q7-3. 有孩子到還有一個孩子還沒有入學, 是否有會計(記帳)的工作項目

Value	Label	Cases	Percentage
0	否	90	41.7%
1	是	126	58.3%
8	未答	10	
9	不適用	79	

Warning: these figures indicate the number of cases found in the data file. They cannot be interpreted as summary statistics of the population of interest.

v3210: Q7-3. 有孩子到還有一個孩子還沒有入學, 是否有財務管理的工作項目

Information	[Type= discrete] [Format=numeric] [Range= 0-1] [Missing=*8/9]
Statistics [NW/ W]	[Valid=225 /-] [Invalid=80 /-]

Value	Label	Cases	Percentage
0	否	78	34.7%
1	是	147	65.3%
8	未答	10	
9	不適用	70	

Warning: these figures indicate the number of cases found in the data file. They cannot be interpreted as summary statistics of the population of interest.

v3211: Q7-3. 有孩子到還有一個孩子還沒有入學, 是否有總務或跑銀行(金融機構)的工作項目

Information	[Type= discrete] [Format=numeric] [Range= 0-1] [Missing=*8/9]
Statistics [NW/ W]	[Valid=226 /-] [Invalid=79 /-]

Value	Label	Cases	Percentage
0	否	114	50.4%
1	是	112	49.6%
8	未答	10	
9	不適用	69	

Warning: these figures indicate the number of cases found in the data file. They cannot be interpreted as summary statistics of the population of interest.

v3212: Q7-3. 有孩子到還有一個孩子還沒有入學, 是否有業務: 出外加洽客戶的工作項目

Information	[Type= discrete] [Format=numeric] [Range= 0-1] [Missing=*8/9]
Statistics [NW/ W]	[Valid=204 /-] [Invalid=101 /-]

Value	Label	Cases	Percentage
0	否	168	82.4%
1	是	36	17.6%
8	未答	10	
9	不適用	91	

Warning: these figures indicate the number of cases found in the data file. They cannot be interpreted as summary statistics of the population of interest.

# v3213: Q7-3. 有孩子到還有一個孩子還沒有入學, 是否有發家庭代工的工作項目			
Information		[Type= discrete] [Format=numeric] [Range= 0-1] [Missing=* /8/9]	
Statistics [NW/ W]		[Valid=99 /-] [Invalid=206 /-]	
Value	Label	Cases	Percentage
0	否	59	59.6%
1	是	40	40.4%
8	未答	10	
9	不適用	196	
<i>Warning: these figures indicate the number of cases found in the data file. They cannot be interpreted as summary statistics of the population of interest.</i>			
# v3214: Q7-3. 有孩子到還有一個孩子還沒有入學, 是否有訓練員工的工作項目			
Information		[Type= discrete] [Format=numeric] [Range= 0-1] [Missing=* /8/9]	
Statistics [NW/ W]		[Valid=168 /-] [Invalid=137 /-]	
Value	Label	Cases	Percentage
0	否	95	56.5%
1	是	73	43.5%
8	未答	10	
9	不適用	127	
<i>Warning: these figures indicate the number of cases found in the data file. They cannot be interpreted as summary statistics of the population of interest.</i>			
# v3215: Q7-3. 有孩子到還有一個孩子還沒有入學, 是否有監督管理工人的工作項目			
Information		[Type= discrete] [Format=numeric] [Range= 0-1] [Missing=* /8/9]	
Statistics [NW/ W]		[Valid=159 /-] [Invalid=146 /-]	
Value	Label	Cases	Percentage
0	否	77	48.4%
1	是	82	51.6%
8	未答	10	
9	不適用	136	
<i>Warning: these figures indicate the number of cases found in the data file. They cannot be interpreted as summary statistics of the population of interest.</i>			
# v3216: Q7-3. 有孩子到還有一個孩子還沒有入學, 是否有實際生產的勞動過程的工作項目			
Information		[Type= discrete] [Format=numeric] [Range= 0-1] [Missing=* /8/9]	
Statistics [NW/ W]		[Valid=203 /-] [Invalid=102 /-]	
Value	Label	Cases	Percentage
0	否	59	29.1%
1	是	144	70.9%
8	未答	10	
9	不適用	92	
<i>Warning: these figures indicate the number of cases found in the data file. They cannot be interpreted as summary statistics of the population of interest.</i>			
# v3217: Q7-3. 有孩子到還有一個孩子還沒有入學, 是否有機器的設定或維修的工作項目			
Information		[Type= discrete] [Format=numeric] [Range= 0-1] [Missing=* /8/9]	
Statistics [NW/ W]		[Valid=147 /-] [Invalid=158 /-]	
Value	Label	Cases	Percentage
0	否	131	89.1%
1	是	16	10.9%
8	未答	10	
9	不適用	148	

# v3217: Q7-3. 有孩子到還有一個孩子還沒有入學, 是否有機器的設定或維修的工作項目			
<i>Warning: these figures indicate the number of cases found in the data file. They cannot be interpreted as summary statistics of the population of interest.</i>			
# v3218: Q7-3. 有孩子到還有一個孩子還沒有入學, 是否有設計或電腦繪圖的工作項目			
Information	[Type= discrete] [Format=numeric] [Range= 0-1] [Missing=*/8/9]		
Statistics [NW/ W]	[Valid=98 /-] [Invalid=207 /-]		
Value	Label	Cases	Percentage
0	否	86	87.8%
1	是	12	12.2%
8	未答	10	
9	不適用	197	
<i>Warning: these figures indicate the number of cases found in the data file. They cannot be interpreted as summary statistics of the population of interest.</i>			
# v3219: Q7-3. 有孩子到還有一個孩子還沒有入學, 是否有環境的清潔整理的工作項目			
Information	[Type= discrete] [Format=numeric] [Range= 0-1] [Missing=*/8/9]		
Statistics [NW/ W]	[Valid=226 /-] [Invalid=79 /-]		
Value	Label	Cases	Percentage
0	否	42	18.6%
1	是	184	81.4%
8	未答	10	
9	不適用	69	
<i>Warning: these figures indicate the number of cases found in the data file. They cannot be interpreted as summary statistics of the population of interest.</i>			
# v3220: Q7-3. 有孩子到還有一個孩子還沒有入學, 是否有產品的品檢的工作項目			
Information	[Type= discrete] [Format=numeric] [Range= 0-1] [Missing=*/8/9]		
Statistics [NW/ W]	[Valid=201 /-] [Invalid=104 /-]		
Value	Label	Cases	Percentage
0	否	78	38.8%
1	是	123	61.2%
8	未答	10	
9	不適用	94	
<i>Warning: these figures indicate the number of cases found in the data file. They cannot be interpreted as summary statistics of the population of interest.</i>			
# v3221: Q7-3. 有孩子到還有一個孩子還沒有入學, 是否有接洽生產工廠或原料的工作項目			
Information	[Type= discrete] [Format=numeric] [Range= 0-1] [Missing=*/8/9]		
Statistics [NW/ W]	[Valid=66 /-] [Invalid=239 /-]		
Value	Label	Cases	Percentage
0	否	39	59.1%
1	是	27	40.9%
8	未答	0	
9	不適用	239	
<i>Warning: these figures indicate the number of cases found in the data file. They cannot be interpreted as summary statistics of the population of interest.</i>			
# v3222: Q7-3. 有孩子到還有一個孩子還沒有入學, 是否有看店做買賣的工作項目			
Information	[Type= discrete] [Format=numeric] [Range= 0-1] [Missing=*/8/9]		
Statistics [NW/ W]	[Valid=63 /-] [Invalid=242 /-]		
Value	Label	Cases	Percentage
0	否	15	23.8%
1	是	48	76.2%

v3222: Q7-3. 有孩子到還有一個孩子還沒有入學, 是否有看店做買賣的工作項目

Value	Label	Cases	Percentage
8	未答	0	
9	不適用	242	

Warning: these figures indicate the number of cases found in the data file. They cannot be interpreted as summary statistics of the population of interest.

v3223: Q7-3. 有孩子到還有一個孩子還沒有入學, 是否有盤點庫存的工作項目

Information	[Type= discrete] [Format=numeric] [Range= 0-1] [Missing=*/8/9]
Statistics [NW/ W]	[Valid=53 /-] [Invalid=252 /-]

Value	Label	Cases	Percentage
0	否	26	49.1%
1	是	27	50.9%
8	未答	0	
9	不適用	252	

Warning: these figures indicate the number of cases found in the data file. They cannot be interpreted as summary statistics of the population of interest.

v3224: Q7-3. 有孩子到還有一個孩子還沒有入學, 是否有送貨的工作項目

Information	[Type= discrete] [Format=numeric] [Range= 0-1] [Missing=*/8/9]
Statistics [NW/ W]	[Valid=50 /-] [Invalid=255 /-]

Value	Label	Cases	Percentage
0	否	37	74.0%
1	是	13	26.0%
8	未答	0	
9	不適用	255	

Warning: these figures indicate the number of cases found in the data file. They cannot be interpreted as summary statistics of the population of interest.

v3225: Q7-3. 有孩子到還有一個孩子還沒有入學, 平均每天工作時數

Information	[Type= discrete] [Format=numeric] [Range= 2-20] [Missing=*/88/99]
Statistics [NW/ W]	[Valid=230 /-] [Invalid=75 /-]

Value	Label	Cases	Percentage
2		3	1.3%
3		8	3.5%
4		5	2.2%
5		2	0.9%
6		4	1.7%
7		2	0.9%
8		86	37.4%
9		7	3.0%
10		41	17.8%
11		3	1.3%
12		27	11.7%
13		4	1.7%
14		12	5.2%
15		7	3.0%
16		10	4.3%
17		2	0.9%
18		5	2.2%
19		1	0.4%

v3225: Q7-3. 有孩子到還有一個孩子還沒有入學, 平均每天工作時數

Value	Label	Cases	Percentage
20		1	0.4%
88	未答	16	
99	不適用	59	

Warning: these figures indicate the number of cases found in the data file. They cannot be interpreted as summary statistics of the population of interest.

v3226: Q7-3. 所有的孩子開始上小學到所有孩子年滿十八歲, 當時家庭企業為

Information	[Type= discrete] [Format=numeric] [Range= 1-2] [Missing=* /8/9]
Statistics [NW/ W]	[Valid=252 /-] [Invalid=53 /-]

Value	Label	Cases	Percentage
1	商業	95	37.7%
2	製造業	157	62.3%
9	無	53	

Warning: these figures indicate the number of cases found in the data file. They cannot be interpreted as summary statistics of the population of interest.

v3227: Q7-3. 所有的孩子開始上小學到所有孩子年滿十八歲, 當時沒有家庭事業或還未參與

Information	[Type= discrete] [Format=numeric] [Range= 1-2] [Missing=* /8/9]
Statistics [NW/ W]	[Valid=305 /-] [Invalid=0 /-]

Value	Label	Cases	Percentage
1	有	242	79.3%
2	沒有	63	20.7%
9	不適用	0	

Warning: these figures indicate the number of cases found in the data file. They cannot be interpreted as summary statistics of the population of interest.

v3228: Q7-3. 所有的孩子開始上小學到所有孩子年滿十八歲, 是否有聯絡協調(接電話)的工作項目

Information	[Type= discrete] [Format=numeric] [Range= 0-1] [Missing=* /8/9]
Statistics [NW/ W]	[Valid=223 /-] [Invalid=82 /-]

Value	Label	Cases	Percentage
0	否	39	17.5%
1	是	184	82.5%
8	未答	8	
9	不適用	74	

Warning: these figures indicate the number of cases found in the data file. They cannot be interpreted as summary statistics of the population of interest.

v3229: Q7-3. 所有的孩子開始上小學到所有孩子年滿十八歲, 是否有會計(記帳)的工作項目

Information	[Type= discrete] [Format=numeric] [Range= 0-1] [Missing=* /8/9]
Statistics [NW/ W]	[Valid=207 /-] [Invalid=98 /-]

Value	Label	Cases	Percentage
0	否	100	48.3%
1	是	107	51.7%
8	未答	8	
9	不適用	90	

Warning: these figures indicate the number of cases found in the data file. They cannot be interpreted as summary statistics of the population of interest.

v3230: Q7-3. 所有的孩子開始上小學到所有孩子年滿十八歲, 是否有財務管理的工作項目

Information	[Type= discrete] [Format=numeric] [Range= 0-1] [Missing=* /8/9]
Statistics [NW/ W]	[Valid=224 /-] [Invalid=81 /-]

v3230: Q7-3. 所有的孩子開始上小學到所有孩子年滿十八歲, 是否有財務管理的工作項目

Value	Label	Cases	Percentage
0	否	85	37.9%
1	是	139	62.1%
8	未答	8	
9	不適用	73	

Warning: these figures indicate the number of cases found in the data file. They cannot be interpreted as summary statistics of the population of interest.

v3231: Q7-3. 所有的孩子開始上小學到所有孩子年滿十八歲, 是否有總務或跑銀行(金融機構)的工作項目

Information	[Type= discrete] [Format=numeric] [Range= 0-1] [Missing=* /8/9]
Statistics [NW/ W]	[Valid=217 /-] [Invalid=88 /-]

Value	Label	Cases	Percentage
0	否	114	52.5%
1	是	103	47.5%
8	未答	8	
9	不適用	80	

Warning: these figures indicate the number of cases found in the data file. They cannot be interpreted as summary statistics of the population of interest.

v3232: Q7-3. 所有的孩子開始上小學到所有孩子年滿十八歲, 是否有業務: 出外加洽客戶的工作項目

Information	[Type= discrete] [Format=numeric] [Range= 0-1] [Missing=* /8/9]
Statistics [NW/ W]	[Valid=189 /-] [Invalid=116 /-]

Value	Label	Cases	Percentage
0	否	153	81.0%
1	是	36	19.0%
8	未答	8	
9	不適用	108	

Warning: these figures indicate the number of cases found in the data file. They cannot be interpreted as summary statistics of the population of interest.

v3233: Q7-3. 所有的孩子開始上小學到所有孩子年滿十八歲, 是否有發家庭代工的工作項目

Information	[Type= discrete] [Format=numeric] [Range= 0-1] [Missing=* /8/9]
Statistics [NW/ W]	[Valid=92 /-] [Invalid=213 /-]

Value	Label	Cases	Percentage
0	否	59	64.1%
1	是	33	35.9%
8	未答	8	
9	不適用	205	

Warning: these figures indicate the number of cases found in the data file. They cannot be interpreted as summary statistics of the population of interest.

v3234: Q7-3. 所有的孩子開始上小學到所有孩子年滿十八歲, 是否有訓練員工的工作項目

Information	[Type= discrete] [Format=numeric] [Range= 0-1] [Missing=* /8/9]
Statistics [NW/ W]	[Valid=154 /-] [Invalid=151 /-]

Value	Label	Cases	Percentage
0	否	91	59.1%
1	是	63	40.9%
8	未答	8	
9	不適用	143	

Warning: these figures indicate the number of cases found in the data file. They cannot be interpreted as summary statistics of the population of interest.

v3235: Q7-3. 所有的孩子開始上小學到所有孩子年滿十八歲, 是否有監督管理工人的工作項目

Information [Type= discrete] [Format=numeric] [Range= 0-1] [Missing=* /8/9]

Statistics [NW/ W] [Valid=147 /-] [Invalid=158 /-]

Value	Label	Cases	Percentage
0	否	76	51.7%
1	是	71	48.3%
8	未答	8	
9	不適用	150	

Warning: these figures indicate the number of cases found in the data file. They cannot be interpreted as summary statistics of the population of interest.

v3236: Q7-3. 所有的孩子開始上小學到所有孩子年滿十八歲, 是否有實際生產的勞動過程的工作項目

Information [Type= discrete] [Format=numeric] [Range= 0-1] [Missing=* /8/9]

Statistics [NW/ W] [Valid=196 /-] [Invalid=109 /-]

Value	Label	Cases	Percentage
0	否	51	26.0%
1	是	145	74.0%
8	未答	8	
9	不適用	101	

Warning: these figures indicate the number of cases found in the data file. They cannot be interpreted as summary statistics of the population of interest.

v3237: Q7-3. 所有的孩子開始上小學到所有孩子年滿十八歲, 是否有機器的設定或維修的工作項目

Information [Type= discrete] [Format=numeric] [Range= 0-1] [Missing=* /8/9]

Statistics [NW/ W] [Valid=133 /-] [Invalid=172 /-]

Value	Label	Cases	Percentage
0	否	115	86.5%
1	是	18	13.5%
8	未答	8	
9	不適用	164	

Warning: these figures indicate the number of cases found in the data file. They cannot be interpreted as summary statistics of the population of interest.

v3238: Q7-3. 所有的孩子開始上小學到所有孩子年滿十八歲, 是否有設計或電腦繪圖的工作項目

Information [Type= discrete] [Format=numeric] [Range= 0-1] [Missing=* /8/9]

Statistics [NW/ W] [Valid=84 /-] [Invalid=221 /-]

Value	Label	Cases	Percentage
0	否	77	91.7%
1	是	7	8.3%
8	未答	8	
9	不適用	213	

Warning: these figures indicate the number of cases found in the data file. They cannot be interpreted as summary statistics of the population of interest.

v3239: Q7-3. 所有的孩子開始上小學到所有孩子年滿十八歲, 是否有環境的清潔整理的工作項目

Information [Type= discrete] [Format=numeric] [Range= 0-1] [Missing=* /8/9]

Statistics [NW/ W] [Valid=226 /-] [Invalid=79 /-]

Value	Label	Cases	Percentage
0	否	46	20.4%
1	是	180	79.6%
8	未答	8	
9	不適用	71	

# v3239: Q7-3. 所有的孩子開始上小學到所有孩子年滿十八歲, 是否有環境的清潔整理的工作項目			
<i>Warning: these figures indicate the number of cases found in the data file. They cannot be interpreted as summary statistics of the population of interest.</i>			
# v3240: Q7-3. 所有的孩子開始上小學到所有孩子年滿十八歲, 是否有產品的品檢的工作項目			
Information		[Type= discrete] [Format=numeric] [Range= 0-1] [Missing=* /8/9]	
Statistics [NW/ W]		[Valid=188 /-] [Invalid=117 /-]	
Value	Label	Cases	Percentage
0	否	67	35.6%
1	是	121	64.4%
8	未答	8	
9	不適用	109	
<i>Warning: these figures indicate the number of cases found in the data file. They cannot be interpreted as summary statistics of the population of interest.</i>			
# v3241: Q7-3. 所有的孩子開始上小學到所有孩子年滿十八歲, 是否有接洽生產工廠或原料的工作項目			
Information		[Type= discrete] [Format=numeric] [Range= 0-1] [Missing=* /8/9]	
Statistics [NW/ W]		[Valid=72 /-] [Invalid=233 /-]	
Value	Label	Cases	Percentage
0	否	38	52.8%
1	是	34	47.2%
8	未答	1	
9	不適用	232	
<i>Warning: these figures indicate the number of cases found in the data file. They cannot be interpreted as summary statistics of the population of interest.</i>			
# v3242: Q7-3. 所有的孩子開始上小學到所有孩子年滿十八歲, 是否有看店做買賣的工作項目			
Information		[Type= discrete] [Format=numeric] [Range= 0-1] [Missing=* /8/9]	
Statistics [NW/ W]		[Valid=71 /-] [Invalid=234 /-]	
Value	Label	Cases	Percentage
0	否	17	23.9%
1	是	54	76.1%
8	未答	1	
9	不適用	233	
<i>Warning: these figures indicate the number of cases found in the data file. They cannot be interpreted as summary statistics of the population of interest.</i>			
# v3243: Q7-3. 所有的孩子開始上小學到所有孩子年滿十八歲, 是否有盤點庫存的工作項目			
Information		[Type= discrete] [Format=numeric] [Range= 0-1] [Missing=* /8/9]	
Statistics [NW/ W]		[Valid=52 /-] [Invalid=253 /-]	
Value	Label	Cases	Percentage
0	否	26	50.0%
1	是	26	50.0%
8	未答	1	
9	不適用	252	
<i>Warning: these figures indicate the number of cases found in the data file. They cannot be interpreted as summary statistics of the population of interest.</i>			
# v3244: Q7-3. 所有的孩子開始上小學到所有孩子年滿十八歲, 是否有送貨的工作項目			
Information		[Type= discrete] [Format=numeric] [Range= 0-1] [Missing=* /8/9]	
Statistics [NW/ W]		[Valid=48 /-] [Invalid=257 /-]	
Value	Label	Cases	Percentage
0	否	32	66.7%
1	是	16	33.3%

v3244: Q7-3. 所有的孩子開始上小學到所有孩子年滿十八歲, 是否有送貨的工作項目

Value	Label	Cases	Percentage
8	未答	1	
9	不適用	256	

Warning: these figures indicate the number of cases found in the data file. They cannot be interpreted as summary statistics of the population of interest.

v3245: Q7-3. 所有的孩子開始上小學到所有孩子年滿十八歲, 平均每天工作時數

Information	[Type= discrete] [Format=numeric] [Range= 2-19] [Missing=* /88/99]
Statistics [NW/ W]	[Valid=227 /-] [Invalid=78 /-]

Value	Label	Cases	Percentage
2		2	0.9%
3		4	1.8%
4		3	1.3%
5		1	0.4%
6		8	3.5%
7		5	2.2%
8		79	34.8%
9		10	4.4%
10		37	16.3%
11		1	0.4%
12		35	15.4%
13		4	1.8%
14		16	7.0%
15		9	4.0%
16		5	2.2%
17		3	1.3%
18		4	1.8%
19		1	0.4%
88	未答	15	
99	不適用	63	

Warning: these figures indicate the number of cases found in the data file. They cannot be interpreted as summary statistics of the population of interest.

v3246: Q7-3. 所有孩子年滿十八歲, 當時家庭企業為

Information	[Type= discrete] [Format=numeric] [Range= 1-2] [Missing=* /8/9]
Statistics [NW/ W]	[Valid=132 /-] [Invalid=173 /-]

Value	Label	Cases	Percentage
1	商業	64	48.5%
2	製造業	68	51.5%
9	無	173	

Warning: these figures indicate the number of cases found in the data file. They cannot be interpreted as summary statistics of the population of interest.

v3247: Q7-3. 所有孩子年滿十八歲, 當時沒有家庭事業或還未參與

Information	[Type= discrete] [Format=numeric] [Range= 1-2] [Missing=* /8/9]
Statistics [NW/ W]	[Valid=305 /-] [Invalid=0 /-]

Value	Label	Cases	Percentage
1	有	99	32.5%
2	沒有	206	67.5%
9	不適用	0	

v3247: Q7-3. 所有孩子年滿十八歲,當時沒有家庭事業或還未參與*Warning: these figures indicate the number of cases found in the data file. They cannot be interpreted as summary statistics of the population of interest.***# v3248: Q7-3. 所有孩子年滿十八歲,是否有聯絡協調(接電話)的工作項目****Information** [Type= discrete] [Format=numeric] [Range= 0-1] [Missing=* /8/9]**Statistics [NW/ W]** [Valid=94 /-] [Invalid=211 /-]

Value	Label	Cases	Percentage
0	否	18	19.1%
1	是	76	80.9%
8	未答	2	
9	不適用	209	

*Warning: these figures indicate the number of cases found in the data file. They cannot be interpreted as summary statistics of the population of interest.***# v3249: Q7-3. 所有孩子年滿十八歲,是否有會計(記帳)的工作項目****Information** [Type= discrete] [Format=numeric] [Range= 0-1] [Missing=* /8/9]**Statistics [NW/ W]** [Valid=88 /-] [Invalid=217 /-]

Value	Label	Cases	Percentage
0	否	50	56.8%
1	是	38	43.2%
8	未答	2	
9	不適用	215	

*Warning: these figures indicate the number of cases found in the data file. They cannot be interpreted as summary statistics of the population of interest.***# v3250: Q7-3. 所有孩子年滿十八歲,是否有財務管理的工作項目****Information** [Type= discrete] [Format=numeric] [Range= 0-1] [Missing=* /8/9]**Statistics [NW/ W]** [Valid=92 /-] [Invalid=213 /-]

Value	Label	Cases	Percentage
0	否	38	41.3%
1	是	54	58.7%
8	未答	2	
9	不適用	211	

*Warning: these figures indicate the number of cases found in the data file. They cannot be interpreted as summary statistics of the population of interest.***# v3251: Q7-3. 所有孩子年滿十八歲,是否有總務或跑銀行(金融機構)的工作項目****Information** [Type= discrete] [Format=numeric] [Range= 0-1] [Missing=* /8/9]**Statistics [NW/ W]** [Valid=92 /-] [Invalid=213 /-]

Value	Label	Cases	Percentage
0	否	58	63.0%
1	是	34	37.0%
8	未答	2	
9	不適用	211	

*Warning: these figures indicate the number of cases found in the data file. They cannot be interpreted as summary statistics of the population of interest.***# v3252: Q7-3. 所有孩子年滿十八歲,是否有業務:出外加洽客戶的工作項目****Information** [Type= discrete] [Format=numeric] [Range= 0-1] [Missing=* /8/9]**Statistics [NW/ W]** [Valid=73 /-] [Invalid=232 /-]

Value	Label	Cases	Percentage
0	否	60	82.2%
1	是	13	17.8%

v3252: Q7-3. 所有孩子年滿十八歲, 是否有業務: 出外加洽客戶的工作項目

Value	Label	Cases	Percentage
8	未答	2	
9	不適用	230	

Warning: these figures indicate the number of cases found in the data file. They cannot be interpreted as summary statistics of the population of interest.

v3253: Q7-3. 所有孩子年滿十八歲, 是否有發家庭代工的工作項目

Information	[Type= discrete] [Format=numeric] [Range= 0-1] [Missing=* /8/9]
Statistics [NW/ W]	[Valid=34 /-] [Invalid=271 /-]

Value	Label	Cases	Percentage
0	否	25	73.5%
1	是	9	26.5%
8	未答	2	
9	不適用	269	

Warning: these figures indicate the number of cases found in the data file. They cannot be interpreted as summary statistics of the population of interest.

v3254: Q7-3. 所有孩子年滿十八歲, 是否有訓練員工的工作項目

Information	[Type= discrete] [Format=numeric] [Range= 0-1] [Missing=* /8/9]
Statistics [NW/ W]	[Valid=58 /-] [Invalid=247 /-]

Value	Label	Cases	Percentage
0	否	36	62.1%
1	是	22	37.9%
8	未答	2	
9	不適用	245	

Warning: these figures indicate the number of cases found in the data file. They cannot be interpreted as summary statistics of the population of interest.

v3255: Q7-3. 所有孩子年滿十八歲, 是否有監督管理工人的工作項目

Information	[Type= discrete] [Format=numeric] [Range= 0-1] [Missing=* /8/9]
Statistics [NW/ W]	[Valid=56 /-] [Invalid=249 /-]

Value	Label	Cases	Percentage
0	否	31	55.4%
1	是	25	44.6%
8	未答	2	
9	不適用	247	

Warning: these figures indicate the number of cases found in the data file. They cannot be interpreted as summary statistics of the population of interest.

v3256: Q7-3. 所有孩子年滿十八歲, 是否有實際生產的勞動過程的工作項目

Information	[Type= discrete] [Format=numeric] [Range= 0-1] [Missing=* /8/9]
Statistics [NW/ W]	[Valid=76 /-] [Invalid=229 /-]

Value	Label	Cases	Percentage
0	否	28	36.8%
1	是	48	63.2%
8	未答	2	
9	不適用	227	

Warning: these figures indicate the number of cases found in the data file. They cannot be interpreted as summary statistics of the population of interest.

v3257: Q7-3. 所有孩子年滿十八歲, 是否有機器的設定或維修的工作項目

Information	[Type= discrete] [Format=numeric] [Range= 0-1] [Missing=* /8/9]
Statistics [NW/ W]	[Valid=51 /-] [Invalid=254 /-]

v3257: Q7-3. 所有孩子年滿十八歲, 是否有機器的設定或維修的工作項目

Value	Label	Cases	Percentage
0	否	44	86.3%
1	是	7	13.7%
8	未答	2	
9	不適用	252	

Warning: these figures indicate the number of cases found in the data file. They cannot be interpreted as summary statistics of the population of interest.

v3258: Q7-3. 所有孩子年滿十八歲, 是否有設計或電腦繪圖的工作項目

Information	[Type= discrete] [Format=numeric] [Range= 0-1] [Missing=*8/9]
Statistics [NW/ W]	[Valid=33 /-] [Invalid=272 /-]

Value	Label	Cases	Percentage
0	否	28	84.8%
1	是	5	15.2%
8	未答	2	
9	不適用	270	

Warning: these figures indicate the number of cases found in the data file. They cannot be interpreted as summary statistics of the population of interest.

v3259: Q7-3. 所有孩子年滿十八歲, 是否有環境的清潔整理的工作項目

Information	[Type= discrete] [Format=numeric] [Range= 0-1] [Missing=*8/9]
Statistics [NW/ W]	[Valid=91 /-] [Invalid=214 /-]

Value	Label	Cases	Percentage
0	否	20	22.0%
1	是	71	78.0%
8	未答	2	
9	不適用	212	

Warning: these figures indicate the number of cases found in the data file. They cannot be interpreted as summary statistics of the population of interest.

v3260: Q7-3. 所有孩子年滿十八歲, 是否有產品的品檢的工作項目

Information	[Type= discrete] [Format=numeric] [Range= 0-1] [Missing=*8/9]
Statistics [NW/ W]	[Valid=73 /-] [Invalid=232 /-]

Value	Label	Cases	Percentage
0	否	26	35.6%
1	是	47	64.4%
8	未答	2	
9	不適用	230	

Warning: these figures indicate the number of cases found in the data file. They cannot be interpreted as summary statistics of the population of interest.

v3261: Q7-3. 所有孩子年滿十八歲, 是否有接洽生產工廠或原料的工作項目

Information	[Type= discrete] [Format=numeric] [Range= 0-1] [Missing=*8/9]
Statistics [NW/ W]	[Valid=33 /-] [Invalid=272 /-]

Value	Label	Cases	Percentage
0	否	20	60.6%
1	是	13	39.4%
8	未答	0	
9	不適用	272	

Warning: these figures indicate the number of cases found in the data file. They cannot be interpreted as summary statistics of the population of interest.

v3262: Q7-3. 所有孩子年滿十八歲, 是否有看店做買賣的工作項目

Information	[Type= discrete] [Format=numeric] [Range= 0-1] [Missing=*/8/9]
Statistics [NW/ W]	[Valid=35 /-] [Invalid=270 /-]

Value	Label	Cases	Percentage
0	否	7	20.0%
1	是	28	80.0%
8	未答	0	
9	不適用	270	

Warning: these figures indicate the number of cases found in the data file. They cannot be interpreted as summary statistics of the population of interest.

# v3263: Q7-3. 所有孩子年滿十八歲, 是否有盤點庫存的工作項目			
Information		[Type= discrete] [Format=numeric] [Range= 0-1] [Missing=* /8/9]	
Statistics [NW/ W]		[Valid=24 /-] [Invalid=281 /-]	
Value	Label	Cases	Percentage
0	否	13	54.2%
1	是	11	45.8%
8	未答	0	
9	不適用	281	
<i>Warning: these figures indicate the number of cases found in the data file. They cannot be interpreted as summary statistics of the population of interest.</i>			
# v3264: Q7-3. 所有孩子年滿十八歲, 是否有送貨的工作項目			
Information		[Type= discrete] [Format=numeric] [Range= 0-1] [Missing=* /8/9]	
Statistics [NW/ W]		[Valid=24 /-] [Invalid=281 /-]	
Value	Label	Cases	Percentage
0	否	18	75.0%
1	是	6	25.0%
8	未答	0	
9	不適用	281	
<i>Warning: these figures indicate the number of cases found in the data file. They cannot be interpreted as summary statistics of the population of interest.</i>			
# v3265: Q7-3. 所有孩子年滿十八歲, 平均每天工作時數			
Information		[Type= discrete] [Format=numeric] [Range= 2-18] [Missing=* /88/99]	
Statistics [NW/ W]		[Valid=94 /-] [Invalid=211 /-]	
Value	Label	Cases	Percentage
2		1	1.1%
3		4	4.3%
4		2	2.1%
5		3	3.2%
6		5	5.3%
8		30	31.9%
9		2	2.1%
10		10	10.6%
12		18	19.1%
13		3	3.2%
14		8	8.5%
15		5	5.3%
16		2	2.1%
18		1	1.1%
88	未答	5	
99	不適用	206	
<i>Warning: these figures indicate the number of cases found in the data file. They cannot be interpreted as summary statistics of the population of interest.</i>			
# v3266: Q7-4. 婚後到有小孩前: 當時家庭企業為			
Information		[Type= discrete] [Format=numeric] [Range= 1-2] [Missing=* /8/9]	
Statistics [NW/ W]		[Valid=172 /-] [Invalid=133 /-]	
Value	Label	Cases	Percentage
1	商業	56	32.6%

v3266: Q7-4. 婚後到有小孩前:當時家庭企業為

Value	Label	Cases	Percentage
2	製造業	116	67.4%
9	無	133	

Warning: these figures indicate the number of cases found in the data file. They cannot be interpreted as summary statistics of the population of interest.

v3267: Q7-4. 婚後到有小孩前:當時沒有家庭事業或還未參與

Information	[Type= discrete] [Format=numeric] [Range= 1-2] [Missing=* /8/9]
Statistics [NW/ W]	[Valid=305 /-] [Invalid=0 /-]

Value	Label	Cases	Percentage
1	有	139	45.6%
2	沒有	166	54.4%
9	不適用	0	

Warning: these figures indicate the number of cases found in the data file. They cannot be interpreted as summary statistics of the population of interest.

v3268: Q7-4. 婚後到有小孩前:接受新客戶訂單的決策或商量地位

Information	[Type= discrete] [Format=numeric] [Range= 0-2] [Missing=* /8/9]
Statistics [NW/ W]	[Valid=111 /-] [Invalid=194 /-]

Value	Label	Cases	Percentage
0	不參與決策	58	52.3%
1	可以作決定	25	22.5%
2	商量地位	28	25.2%
8	未答	5	
9	不適用	189	

Warning: these figures indicate the number of cases found in the data file. They cannot be interpreted as summary statistics of the population of interest.

v3269: Q7-4. 婚後到有小孩前: 接受熟/舊客戶訂單的決策或商量地位

Information	[Type= discrete] [Format=numeric] [Range= 0-2] [Missing=* /8/9]
Statistics [NW/ W]	[Valid=115 /-] [Invalid=190 /-]

Value	Label	Cases	Percentage
0	不參與決策	46	40.0%
1	可以作決定	44	38.3%
2	商量地位	25	21.7%
8	未答	5	
9	不適用	185	

Warning: these figures indicate the number of cases found in the data file. They cannot be interpreted as summary statistics of the population of interest.

v3270: Q7-4. 婚後到有小孩前: 進料決定的決策或商量地位

Information	[Type= discrete] [Format=numeric] [Range= 0-2] [Missing=* /8/9]
Statistics [NW/ W]	[Valid=82 /-] [Invalid=223 /-]

Value	Label	Cases	Percentage
0	不參與決策	44	53.7%
1	可以作決定	14	17.1%
2	商量地位	24	29.3%
8	未答	5	
9	不適用	218	

Warning: these figures indicate the number of cases found in the data file. They cannot be interpreted as summary statistics of the population of interest.

# v3271: Q7-4. 婚後到有小孩前: 產品及款式決定(例如成衣, 布衣的種類)的決策或商量地位			
Information		[Type= discrete] [Format=numeric] [Range= 0-2] [Missing=*/8/9]	
Statistics [NW/ W]		[Valid=47 /-] [Invalid=258 /-]	
Value	Label	Cases	Percentage
0	不參與決策	29	61.7%
1	可以作決定	8	17.0%
2	商量地位	10	21.3%
8	未答	5	
9	不適用	253	
<i>Warning: these figures indicate the number of cases found in the data file. They cannot be interpreted as summary statistics of the population of interest.</i>			
# v3272: Q7-4. 婚後到有小孩前: 操作工任用(包括廠內工及家庭代工)的決策或商量地位			
Information		[Type= discrete] [Format=numeric] [Range= 0-2] [Missing=*/8/9]	
Statistics [NW/ W]		[Valid=66 /-] [Invalid=239 /-]	
Value	Label	Cases	Percentage
0	不參與決策	27	40.9%
1	可以作決定	15	22.7%
2	商量地位	24	36.4%
8	未答	5	
9	不適用	234	
<i>Warning: these figures indicate the number of cases found in the data file. They cannot be interpreted as summary statistics of the population of interest.</i>			
# v3273: Q7-4. 婚後到有小孩前: 技術工任用的決策或商量地位			
Information		[Type= discrete] [Format=numeric] [Range= 0-2] [Missing=*/8/9]	
Statistics [NW/ W]		[Valid=58 /-] [Invalid=247 /-]	
Value	Label	Cases	Percentage
0	不參與決策	26	44.8%
1	可以作決定	14	24.1%
2	商量地位	18	31.0%
8	未答	5	
9	不適用	242	
<i>Warning: these figures indicate the number of cases found in the data file. They cannot be interpreted as summary statistics of the population of interest.</i>			
# v3274: Q7-4. 婚後到有小孩前: 行政管理人員任用(包括業務、會計)的決策或商量地位			
Information		[Type= discrete] [Format=numeric] [Range= 0-2] [Missing=*/8/9]	
Statistics [NW/ W]		[Valid=35 /-] [Invalid=270 /-]	
Value	Label	Cases	Percentage
0	不參與決策	18	51.4%
1	可以作決定	8	22.9%
2	商量地位	9	25.7%
8	未答	5	
9	不適用	265	
<i>Warning: these figures indicate the number of cases found in the data file. They cannot be interpreted as summary statistics of the population of interest.</i>			
# v3275: Q7-4. 婚後到有小孩前: 工作內容分配與調整的決策或商量地位			
Information		[Type= discrete] [Format=numeric] [Range= 0-2] [Missing=*/8/9]	
Statistics [NW/ W]		[Valid=100 /-] [Invalid=205 /-]	

v3275: Q7-4. 婚後到有小孩前: 工作內容分配與調整的決策或商量地位

Value	Label	Cases	Percentage
0	不參與決策	32	32.0%
1	可以作決定	33	33.0%
2	商量地位	35	35.0%
8	未答	5	
9	不適用	200	

Warning: these figures indicate the number of cases found in the data file. They cannot be interpreted as summary statistics of the population of interest.

v3276: Q7-4. 婚後到有小孩前: 調整廠內員工酬勞的決策或商量地位

Information	[Type= discrete] [Format=numeric] [Range= 0-2] [Missing=* /8/9]
Statistics [NW/ W]	[Valid=71 /-] [Invalid=234 /-]

Value	Label	Cases	Percentage
0	不參與決策	29	40.8%
1	可以作決定	17	23.9%
2	商量地位	25	35.2%
8	未答	5	
9	不適用	229	

Warning: these figures indicate the number of cases found in the data file. They cannot be interpreted as summary statistics of the population of interest.

v3277: Q7-4. 婚後到有小孩前: 調整家庭代工酬勞的決策或商量地位

Information	[Type= discrete] [Format=numeric] [Range= 0-2] [Missing=* /8/9]
Statistics [NW/ W]	[Valid=47 /-] [Invalid=258 /-]

Value	Label	Cases	Percentage
0	不參與決策	19	40.4%
1	可以作決定	12	25.5%
2	商量地位	16	34.0%
8	未答	5	
9	不適用	253	

Warning: these figures indicate the number of cases found in the data file. They cannot be interpreted as summary statistics of the population of interest.

v3278: Q7-4. 婚後到有小孩前: 決定合作工廠(包括協力廠、代工廠)的決策或商量地位

Information	[Type= discrete] [Format=numeric] [Range= 0-2] [Missing=* /8/9]
Statistics [NW/ W]	[Valid=61 /-] [Invalid=244 /-]

Value	Label	Cases	Percentage
0	不參與決策	41	67.2%
1	可以作決定	6	9.8%
2	商量地位	14	23.0%
8	未答	5	
9	不適用	239	

Warning: these figures indicate the number of cases found in the data file. They cannot be interpreted as summary statistics of the population of interest.

v3279: Q7-4. 婚後到有小孩前: 增/減機器設備的決策或商量地位

Information	[Type= discrete] [Format=numeric] [Range= 0-2] [Missing=* /8/9]
Statistics [NW/ W]	[Valid=92 /-] [Invalid=213 /-]

Value	Label	Cases	Percentage
0	不參與決策	35	38.0%
1	可以作決定	19	20.7%

v3279: Q7-4. 婚後到有小孩前: 增/減機器設備的決策或商量地位

Value	Label	Cases	Percentage
2	商量地位	38	41.3%
8	未答	5	
9	不適用	208	

Warning: these figures indicate the number of cases found in the data file. They cannot be interpreted as summary statistics of the population of interest.

v3280: Q7-4. 婚後到有小孩前: 決定資金的周轉的決策或商量地位

Information	[Type= discrete] [Format=numeric] [Range= 0-2] [Missing=* /8/9]
Statistics [NW/ W]	[Valid=120 /-] [Invalid=185 /-]

Value	Label	Cases	Percentage
0	不參與決策	42	35.0%
1	可以作決定	33	27.5%
2	商量地位	45	37.5%
8	未答	5	
9	不適用	180	

Warning: these figures indicate the number of cases found in the data file. They cannot be interpreted as summary statistics of the population of interest.

v3281: Q7-4. 婚後到有小孩前: 員工任用的決策或商量地位

Information	[Type= discrete] [Format=numeric] [Range= 0-2] [Missing=* /8/9]
Statistics [NW/ W]	[Valid=19 /-] [Invalid=286 /-]

Value	Label	Cases	Percentage
0	不參與決策	4	21.1%
1	可以作決定	9	47.4%
2	商量地位	6	31.6%
8	未答	0	
9	不適用	286	

Warning: these figures indicate the number of cases found in the data file. They cannot be interpreted as summary statistics of the population of interest.

v3282: Q7-4. 婚後到有小孩前: 親戚工任用的決策或商量地位

Information	[Type= discrete] [Format=numeric] [Range= 0-2] [Missing=* /8/9]
Statistics [NW/ W]	[Valid=13 /-] [Invalid=292 /-]

Value	Label	Cases	Percentage
0	不參與決策	6	46.2%
1	可以作決定	5	38.5%
2	商量地位	2	15.4%
8	未答	0	
9	不適用	292	

Warning: these figures indicate the number of cases found in the data file. They cannot be interpreted as summary statistics of the population of interest.

v3283: Q7-4. 婚後到有小孩前: 員工薪水調整的決策或商量地位

Information	[Type= discrete] [Format=numeric] [Range= 0-2] [Missing=* /8/9]
Statistics [NW/ W]	[Valid=19 /-] [Invalid=286 /-]

Value	Label	Cases	Percentage
0	不參與決策	6	31.6%
1	可以作決定	8	42.1%
2	商量地位	5	26.3%
8	未答	0	

v3283: Q7-4. 婚後到有小孩前: 員工薪水調整的決策或商量地位

Value	Label	Cases	Percentage
9	不適用	286	

Warning: these figures indicate the number of cases found in the data file. They cannot be interpreted as summary statistics of the population of interest.

v3284: Q7-4. 婚後到有小孩前: 銷售產(商)品及路線決定的決策或商量地位

Information	[Type= discrete] [Format=numeric] [Range= 0-2] [Missing=*/8/9]
Statistics [NW/ W]	[Valid=31 /-] [Invalid=274 /-]

Value	Label	Cases	Percentage
0	不參與決策	13	41.9%
1	可以作決定	7	22.6%
2	商量地位	11	35.5%
8	未答	0	
9	不適用	274	

Warning: these figures indicate the number of cases found in the data file. They cannot be interpreted as summary statistics of the population of interest.

v3285: Q7-4. 有孩子到還有一個孩子還沒有入學: 當時家庭企業為

Information	[Type= discrete] [Format=numeric] [Range= 0-2] [Missing=*/8/9]
Statistics [NW/ W]	[Valid=259 /-] [Invalid=46 /-]

Value	Label	Cases	Percentage
0	不參與決策	0	
1	可以作決定	86	33.2%
2	商量地位	173	66.8%
8	未答	0	
9	不適用	46	

Warning: these figures indicate the number of cases found in the data file. They cannot be interpreted as summary statistics of the population of interest.

v3286: Q7-4. 有孩子到還有一個孩子還沒有入學: 當時沒有家庭事業或還未參與

Information	[Type= discrete] [Format=numeric] [Range= 0-2] [Missing=*/8/9]
Statistics [NW/ W]	[Valid=305 /-] [Invalid=0 /-]

Value	Label	Cases	Percentage
0	不參與決策	0	
1	可以作決定	245	80.3%
2	商量地位	60	19.7%
8	未答	0	
9	不適用	0	

Warning: these figures indicate the number of cases found in the data file. They cannot be interpreted as summary statistics of the population of interest.

v3287: Q7-4. 有孩子到還有一個孩子還沒有入學: 接受新客戶訂單的決策或商量地位

Information	[Type= discrete] [Format=numeric] [Range= 0-2] [Missing=*/8/9]
Statistics [NW/ W]	[Valid=192 /-] [Invalid=113 /-]

Value	Label	Cases	Percentage
0	不參與決策	93	48.4%
1	可以作決定	42	21.9%
2	商量地位	57	29.7%
8	未答	9	
9	不適用	104	

Warning: these figures indicate the number of cases found in the data file. They cannot be interpreted as summary statistics of the population of interest.

# v3288: Q7-4. 有孩子到還有一個孩子還沒有入學: 接受熟客戶訂單的決策或商量地位			
Information		[Type= discrete] [Format=numeric] [Range= 0-2] [Missing=* /8/9]	
Statistics [NW/ W]		[Valid=199 /-] [Invalid=106 /-]	
Value	Label	Cases	Percentage
0	不參與決策	76	38.2%
1	可以作決定	75	37.7%
2	商量地位	48	24.1%
8	未答	9	
9	不適用	97	
<i>Warning: these figures indicate the number of cases found in the data file. They cannot be interpreted as summary statistics of the population of interest.</i>			
# v3289: Q7-4. 有孩子到還有一個孩子還沒有入學: 進料決定的決策或商量地位			
Information		[Type= discrete] [Format=numeric] [Range= 0-2] [Missing=* /8/9]	
Statistics [NW/ W]		[Valid=130 /-] [Invalid=175 /-]	
Value	Label	Cases	Percentage
0	不參與決策	77	59.2%
1	可以作決定	23	17.7%
2	商量地位	30	23.1%
8	未答	9	
9	不適用	166	
<i>Warning: these figures indicate the number of cases found in the data file. They cannot be interpreted as summary statistics of the population of interest.</i>			
# v3290: Q7-4. 有孩子到還有一個孩子還沒有入學: 產品及款式決定(例如成衣, 布衣的種類)的決策或商量地位			
Information		[Type= discrete] [Format=numeric] [Range= 0-2] [Missing=* /8/9]	
Statistics [NW/ W]		[Valid=82 /-] [Invalid=223 /-]	
Value	Label	Cases	Percentage
0	不參與決策	50	61.0%
1	可以作決定	14	17.1%
2	商量地位	18	22.0%
8	未答	9	
9	不適用	214	
<i>Warning: these figures indicate the number of cases found in the data file. They cannot be interpreted as summary statistics of the population of interest.</i>			
# v3291: Q7-4. 有孩子到還有一個孩子還沒有入學: 操作工任用(包括廠內工及家庭代工)的決策或商量地位			
Information		[Type= discrete] [Format=numeric] [Range= 0-2] [Missing=* /8/9]	
Statistics [NW/ W]		[Valid=113 /-] [Invalid=192 /-]	
Value	Label	Cases	Percentage
0	不參與決策	43	38.1%
1	可以作決定	30	26.5%
2	商量地位	40	35.4%
8	未答	9	
9	不適用	183	
<i>Warning: these figures indicate the number of cases found in the data file. They cannot be interpreted as summary statistics of the population of interest.</i>			
# v3292: Q7-4. 有孩子到還有一個孩子還沒有入學: 技術工任用的決策或商量地位			
Information		[Type= discrete] [Format=numeric] [Range= 0-2] [Missing=* /8/9]	
Statistics [NW/ W]		[Valid=97 /-] [Invalid=208 /-]	

v3292: Q7-4. 有孩子到還有一個孩子還沒有入學：技術工任用的決策或商量地位

Value	Label	Cases	Percentage
0	不參與決策	41	42.3%
1	可以作決定	27	27.8%
2	商量地位	29	29.9%
8	未答	9	
9	不適用	199	

Warning: these figures indicate the number of cases found in the data file. They cannot be interpreted as summary statistics of the population of interest.

v3293: Q7-4. 有孩子到還有一個孩子還沒有入學：行政管理人員任用(包括業務、會計)的決策或商量地位

Information	[Type= discrete] [Format=numeric] [Range= 0-2] [Missing=* /8/9]
Statistics [NW/ W]	[Valid=58 /-] [Invalid=247 /-]

Value	Label	Cases	Percentage
0	不參與決策	25	43.1%
1	可以作決定	12	20.7%
2	商量地位	21	36.2%
8	未答	9	
9	不適用	238	

Warning: these figures indicate the number of cases found in the data file. They cannot be interpreted as summary statistics of the population of interest.

v3294: Q7-4. 有孩子到還有一個孩子還沒有入學：工作內容分配與調整的決策或商量地位

Information	[Type= discrete] [Format=numeric] [Range= 0-2] [Missing=* /8/9]
Statistics [NW/ W]	[Valid=185 /-] [Invalid=120 /-]

Value	Label	Cases	Percentage
0	不參與決策	54	29.2%
1	可以作決定	56	30.3%
2	商量地位	75	40.5%
8	未答	9	
9	不適用	111	

Warning: these figures indicate the number of cases found in the data file. They cannot be interpreted as summary statistics of the population of interest.

v3295: Q7-4. 有孩子到還有一個孩子還沒有入學：調整廠內員工酬勞的決策或商量地位

Information	[Type= discrete] [Format=numeric] [Range= 0-2] [Missing=* /8/9]
Statistics [NW/ W]	[Valid=116 /-] [Invalid=189 /-]

Value	Label	Cases	Percentage
0	不參與決策	41	35.3%
1	可以作決定	29	25.0%
2	商量地位	46	39.7%
8	未答	9	
9	不適用	180	

Warning: these figures indicate the number of cases found in the data file. They cannot be interpreted as summary statistics of the population of interest.

v3296: Q7-4. 有孩子到還有一個孩子還沒有入學：調整家庭代工酬勞的決策或商量地位

Information	[Type= discrete] [Format=numeric] [Range= 0-2] [Missing=* /8/9]
Statistics [NW/ W]	[Valid=83 /-] [Invalid=222 /-]

Value	Label	Cases	Percentage
0	不參與決策	41	49.4%
1	可以作決定	20	24.1%

# v3296: Q7-4. 有孩子到還有一個孩子還沒有入學：調整家庭代工酬勞的決策或商量地位			
Value	Label	Cases	Percentage
2	商量地位	22	26.5%
8	未答	9	
9	不適用	213	
<i>Warning: these figures indicate the number of cases found in the data file. They cannot be interpreted as summary statistics of the population of interest.</i>			
# v3297: Q7-4. 有孩子到還有一個孩子還沒有入學：決定合作工廠(包括協力廠、代工廠)的決策或商量地位			
Information		[Type= discrete] [Format=numeric] [Range= 0-2] [Missing=* /8/9]	
Statistics [NW/ W]		[Valid=94 /-] [Invalid=211 /-]	
Value	Label	Cases	Percentage
0	不參與決策	62	66.0%
1	可以作決定	11	11.7%
2	商量地位	21	22.3%
8	未答	9	
9	不適用	202	
<i>Warning: these figures indicate the number of cases found in the data file. They cannot be interpreted as summary statistics of the population of interest.</i>			
# v3298: Q7-4. 有孩子到還有一個孩子還沒有入學：增/減機器設備的決策或商量地位			
Information		[Type= discrete] [Format=numeric] [Range= 0-2] [Missing=* /8/9]	
Statistics [NW/ W]		[Valid=144 /-] [Invalid=161 /-]	
Value	Label	Cases	Percentage
0	不參與決策	57	39.6%
1	可以作決定	27	18.8%
2	商量地位	60	41.7%
8	未答	9	
9	不適用	152	
<i>Warning: these figures indicate the number of cases found in the data file. They cannot be interpreted as summary statistics of the population of interest.</i>			
# v3299: Q7-4. 有孩子到還有一個孩子還沒有入學：決定資金的周轉的決策或商量地位			
Information		[Type= discrete] [Format=numeric] [Range= 0-2] [Missing=* /8/9]	
Statistics [NW/ W]		[Valid=199 /-] [Invalid=106 /-]	
Value	Label	Cases	Percentage
0	不參與決策	53	26.6%
1	可以作決定	51	25.6%
2	商量地位	95	47.7%
8	未答	9	
9	不適用	97	
<i>Warning: these figures indicate the number of cases found in the data file. They cannot be interpreted as summary statistics of the population of interest.</i>			
# v3300: Q7-4. 有孩子到還有一個孩子還沒有入學：員工任用的決策或商量地位			
Information		[Type= discrete] [Format=numeric] [Range= 0-2] [Missing=* /8/9]	
Statistics [NW/ W]		[Valid=46 /-] [Invalid=259 /-]	
Value	Label	Cases	Percentage
0	不參與決策	7	15.2%
1	可以作決定	13	28.3%
2	商量地位	26	56.5%
8	未答	0	

v3300: Q7-4. 有孩子到還有一個孩子還沒有入學：員工任用的決策或商量地位

Value	Label	Cases	Percentage
9	不適用	259	

Warning: these figures indicate the number of cases found in the data file. They cannot be interpreted as summary statistics of the population of interest.

v3301: Q7-4. 有孩子到還有一個孩子還沒有入學：親戚工任用的決策或商量地位

Information	[Type= discrete] [Format=numeric] [Range= 0-2] [Missing=*/8/9]
Statistics [NW/ W]	[Valid=33 /-] [Invalid=272 /-]

Value	Label	Cases	Percentage
0	不參與決策	8	24.2%
1	可以作決定	8	24.2%
2	商量地位	17	51.5%
8	未答	0	
9	不適用	272	

Warning: these figures indicate the number of cases found in the data file. They cannot be interpreted as summary statistics of the population of interest.

v3302: Q7-4. 有孩子到還有一個孩子還沒有入學：員工薪水調整的決策或商量地位

Information	[Type= discrete] [Format=numeric] [Range= 0-2] [Missing=*/8/9]
Statistics [NW/ W]	[Valid=45 /-] [Invalid=260 /-]

Value	Label	Cases	Percentage
0	不參與決策	10	22.2%
1	可以作決定	10	22.2%
2	商量地位	25	55.6%
8	未答	0	
9	不適用	260	

Warning: these figures indicate the number of cases found in the data file. They cannot be interpreted as summary statistics of the population of interest.

v3303: Q7-4. 有孩子到還有一個孩子還沒有入學：銷售產(商)品及路線決定的決策或商量地位

Information	[Type= discrete] [Format=numeric] [Range= 0-2] [Missing=*/8/9]
Statistics [NW/ W]	[Valid=68 /-] [Invalid=237 /-]

Value	Label	Cases	Percentage
0	不參與決策	28	41.2%
1	可以作決定	13	19.1%
2	商量地位	27	39.7%
8	未答	0	
9	不適用	237	

Warning: these figures indicate the number of cases found in the data file. They cannot be interpreted as summary statistics of the population of interest.

v3304: Q7-4. 所有的孩子開始上小學到所有孩子年滿十八歲：當時家庭企業為

Information	[Type= discrete] [Format=numeric] [Range= 0-2] [Missing=*/8/9]
Statistics [NW/ W]	[Valid=252 /-] [Invalid=53 /-]

Value	Label	Cases	Percentage
0	不參與決策	0	
1	可以作決定	96	38.1%
2	商量地位	156	61.9%
8	未答	1	
9	不適用	52	

Warning: these figures indicate the number of cases found in the data file. They cannot be interpreted as summary statistics of the population of interest.

v3305: Q7-4. 所有的孩子開始上小學到所有孩子年滿十八歲:當時沒有家庭事業或還未參與

Information [Type= discrete] [Format=numeric] [Range= 0-2] [Missing=* /8/9]

Statistics [NW/ W] [Valid=304 /-] [Invalid=1 /-]

Value	Label	Cases	Percentage
0	不參與決策	0	
1	可以作決定	241	79.3%
2	商量地位	63	20.7%
8	未答	1	
9	不適用	0	

Warning: these figures indicate the number of cases found in the data file. They cannot be interpreted as summary statistics of the population of interest.

v3306: Q7-4. 所有的孩子開始上小學到所有孩子年滿十八歲:接受新客戶訂單的決策或商量地位

Information [Type= discrete] [Format=numeric] [Range= 0-2] [Missing=* /8/9]

Statistics [NW/ W] [Valid=175 /-] [Invalid=130 /-]

Value	Label	Cases	Percentage
0	不參與決策	90	51.4%
1	可以作決定	37	21.1%
2	商量地位	48	27.4%
8	未答	9	
9	不適用	121	

Warning: these figures indicate the number of cases found in the data file. They cannot be interpreted as summary statistics of the population of interest.

v3307: Q7-4. 所有的孩子開始上小學到所有孩子年滿十八歲:接受熟客戶訂單的決策或商量地位

Information [Type= discrete] [Format=numeric] [Range= 0-2] [Missing=* /8/9]

Statistics [NW/ W] [Valid=186 /-] [Invalid=119 /-]

Value	Label	Cases	Percentage
0	不參與決策	76	40.9%
1	可以作決定	66	35.5%
2	商量地位	44	23.7%
8	未答	9	
9	不適用	110	

Warning: these figures indicate the number of cases found in the data file. They cannot be interpreted as summary statistics of the population of interest.

v3308: Q7-4. 所有的孩子開始上小學到所有孩子年滿十八歲:進料決定的決策或商量地位

Information [Type= discrete] [Format=numeric] [Range= 0-2] [Missing=* /8/9]

Statistics [NW/ W] [Valid=120 /-] [Invalid=185 /-]

Value	Label	Cases	Percentage
0	不參與決策	67	55.8%
1	可以作決定	23	19.2%
2	商量地位	30	25.0%
8	未答	9	
9	不適用	176	

Warning: these figures indicate the number of cases found in the data file. They cannot be interpreted as summary statistics of the population of interest.

v3309: Q7-4. 所有的孩子開始上小學到所有孩子年滿十八歲:產品及款式決定(例如成衣,布衣的種類)的決策或商量地位

Information [Type= discrete] [Format=numeric] [Range= 0-2] [Missing=* /8/9]

Statistics [NW/ W] [Valid=68 /-] [Invalid=237 /-]

v3309: Q7-4. 所有的孩子開始上小學到所有孩子年滿十八歲：產品及款式決定(例如成衣, 布衣的種類)的決策或商量地位

Value	Label	Cases	Percentage
0	不參與決策	38	55.9%
1	可以作決定	14	20.6%
2	商量地位	16	23.5%
8	未答	9	
9	不適用	228	

Warning: these figures indicate the number of cases found in the data file. They cannot be interpreted as summary statistics of the population of interest.

v3310: Q7-4. 所有的孩子開始上小學到所有孩子年滿十八歲：操作工任用(包括廠內工及家庭代工)的決策或商量地位

Information	[Type= discrete] [Format=numeric] [Range= 0-2] [Missing=* /8/9]
Statistics [NW/ W]	[Valid=101 /-] [Invalid=204 /-]

Value	Label	Cases	Percentage
0	不參與決策	45	44.6%
1	可以作決定	23	22.8%
2	商量地位	33	32.7%
8	未答	9	
9	不適用	195	

Warning: these figures indicate the number of cases found in the data file. They cannot be interpreted as summary statistics of the population of interest.

v3311: Q7-4. 所有的孩子開始上小學到所有孩子年滿十八歲：技術工任用的決策或商量地位

Information	[Type= discrete] [Format=numeric] [Range= 0-2] [Missing=* /8/9]
Statistics [NW/ W]	[Valid=90 /-] [Invalid=215 /-]

Value	Label	Cases	Percentage
0	不參與決策	39	43.3%
1	可以作決定	26	28.9%
2	商量地位	25	27.8%
8	未答	9	
9	不適用	206	

Warning: these figures indicate the number of cases found in the data file. They cannot be interpreted as summary statistics of the population of interest.

v3312: Q7-4. 所有的孩子開始上小學到所有孩子年滿十八歲：行政管理人員任用(包括業務、會計)的決策或商量地位

Information	[Type= discrete] [Format=numeric] [Range= 0-2] [Missing=* /8/9]
Statistics [NW/ W]	[Valid=61 /-] [Invalid=244 /-]

Value	Label	Cases	Percentage
0	不參與決策	29	47.5%
1	可以作決定	13	21.3%
2	商量地位	19	31.1%
8	未答	9	
9	不適用	235	

Warning: these figures indicate the number of cases found in the data file. They cannot be interpreted as summary statistics of the population of interest.

v3313: Q7-4. 所有的孩子開始上小學到所有孩子年滿十八歲：工作內容分配與調整的決策或商量地位

Information	[Type= discrete] [Format=numeric] [Range= 0-2] [Missing=* /8/9]
Statistics [NW/ W]	[Valid=181 /-] [Invalid=124 /-]

Value	Label	Cases	Percentage
0	不參與決策	50	27.6%
1	可以作決定	56	30.9%
2	商量地位	75	41.4%
8	未答	9	
9	不適用	115	

Warning: these figures indicate the number of cases found in the data file. They cannot be interpreted as summary statistics of the population of interest.

v3314: Q7-4. 所有的孩子開始上小學到所有孩子年滿十八歲：調整廠內員工酬勞的決策或商量地位

Information	[Type= discrete] [Format=numeric] [Range= 0-2] [Missing=* /8/9]
Statistics [NW/ W]	[Valid=108 /-] [Invalid=197 /-]

Value	Label	Cases	Percentage
0	不參與決策	39	36.1%
1	可以作決定	26	24.1%
2	商量地位	43	39.8%
8	未答	9	
9	不適用	188	

Warning: these figures indicate the number of cases found in the data file. They cannot be interpreted as summary statistics of the population of interest.

v3315: Q7-4. 所有的孩子開始上小學到所有孩子年滿十八歲：調整家庭代工酬勞的決策或商量地位

Information	[Type= discrete] [Format=numeric] [Range= 0-2] [Missing=* /8/9]
Statistics [NW/ W]	[Valid=78 /-] [Invalid=227 /-]

Value	Label	Cases	Percentage
0	不參與決策	37	47.4%
1	可以作決定	20	25.6%
2	商量地位	21	26.9%
8	未答	9	
9	不適用	218	

Warning: these figures indicate the number of cases found in the data file. They cannot be interpreted as summary statistics of the population of interest.

v3316: Q7-4. 所有的孩子開始上小學到所有孩子年滿十八歲：決定合作工廠(包括協力廠、代工廠)的決策或商量地位

Information	[Type= discrete] [Format=numeric] [Range= 0-2] [Missing=* /8/9]
Statistics [NW/ W]	[Valid=85 /-] [Invalid=220 /-]

Value	Label	Cases	Percentage
0	不參與決策	51	60.0%
1	可以作決定	12	14.1%
2	商量地位	22	25.9%
8	未答	9	
9	不適用	211	

Warning: these figures indicate the number of cases found in the data file. They cannot be interpreted as summary statistics of the population of interest.

v3317: Q7-4. 所有的孩子開始上小學到所有孩子年滿十八歲：增/減機器設備的決策或商量地位

Information	[Type= discrete] [Format=numeric] [Range= 0-2] [Missing=* /8/9]
Statistics [NW/ W]	[Valid=130 /-] [Invalid=175 /-]

v3317: Q7-4. 所有的孩子開始上小學到所有孩子年滿十八歲：增/減機器設備的決策或商量地位

Value	Label	Cases	Percentage
0	不參與決策	48	36.9%
1	可以作決定	26	20.0%
2	商量地位	56	43.1%
8	未答	9	
9	不適用	166	

Warning: these figures indicate the number of cases found in the data file. They cannot be interpreted as summary statistics of the population of interest.

v3318: Q7-4. 所有的孩子開始上小學到所有孩子年滿十八歲：決定資金的周轉的決策或商量地位

Information	[Type= discrete] [Format=numeric] [Range= 0-2] [Missing=* /8/9]
Statistics [NW/ W]	[Valid=192 /-] [Invalid=113 /-]

Value	Label	Cases	Percentage
0	不參與決策	58	30.2%
1	可以作決定	50	26.0%
2	商量地位	84	43.8%
8	未答	9	
9	不適用	104	

Warning: these figures indicate the number of cases found in the data file. They cannot be interpreted as summary statistics of the population of interest.

v3319: Q7-4. 所有的孩子開始上小學到所有孩子年滿十八歲：員工任用的決策或商量地位

Information	[Type= discrete] [Format=numeric] [Range= 0-2] [Missing=* /8/9]
Statistics [NW/ W]	[Valid=50 /-] [Invalid=255 /-]

Value	Label	Cases	Percentage
0	不參與決策	10	20.0%
1	可以作決定	13	26.0%
2	商量地位	27	54.0%
8	未答	1	
9	不適用	254	

Warning: these figures indicate the number of cases found in the data file. They cannot be interpreted as summary statistics of the population of interest.

v3320: Q7-4. 所有的孩子開始上小學到所有孩子年滿十八歲：親戚工任用的決策或商量地位

Information	[Type= discrete] [Format=numeric] [Range= 0-2] [Missing=* /8/9]
Statistics [NW/ W]	[Valid=37 /-] [Invalid=268 /-]

Value	Label	Cases	Percentage
0	不參與決策	8	21.6%
1	可以作決定	11	29.7%
2	商量地位	18	48.6%
8	未答	1	
9	不適用	267	

Warning: these figures indicate the number of cases found in the data file. They cannot be interpreted as summary statistics of the population of interest.

v3321: Q7-4. 所有的孩子開始上小學到所有孩子年滿十八歲：員工薪水調整的決策或商量地位

Information	[Type= discrete] [Format=numeric] [Range= 0-2] [Missing=* /8/9]
Statistics [NW/ W]	[Valid=52 /-] [Invalid=253 /-]

Value	Label	Cases	Percentage
0	不參與決策	9	17.3%
1	可以作決定	12	23.1%

v3321: Q7-4. 所有的孩子開始上小學到所有孩子年滿十八歲: 員工薪水調整的決策或商量地位

Value	Label	Cases	Percentage
2	商量地位	31	59.6%
8	未答	1	
9	不適用	252	

Warning: these figures indicate the number of cases found in the data file. They cannot be interpreted as summary statistics of the population of interest.

v3322: Q7-4. 所有的孩子開始上小學到所有孩子年滿十八歲: 銷售產(商)品及路線決定的決策或商量地位

Information	[Type= discrete] [Format=numeric] [Range= 0-2] [Missing=* /8/9]
Statistics [NW/ W]	[Valid=75 /-] [Invalid=230 /-]

Value	Label	Cases	Percentage
0	不參與決策	30	40.0%
1	可以作決定	16	21.3%
2	商量地位	29	38.7%
8	未答	1	
9	不適用	229	

Warning: these figures indicate the number of cases found in the data file. They cannot be interpreted as summary statistics of the population of interest.

v3323: Q7-4. 所有孩子年滿十八歲以後: 當時家庭企業為

Information	[Type= discrete] [Format=numeric] [Range= 0-2] [Missing=* /8/9]
Statistics [NW/ W]	[Valid=131 /-] [Invalid=174 /-]

Value	Label	Cases	Percentage
0	不參與決策	0	
1	可以作決定	63	48.1%
2	商量地位	68	51.9%
8	未答	1	
9	不適用	173	

Warning: these figures indicate the number of cases found in the data file. They cannot be interpreted as summary statistics of the population of interest.

v3324: Q7-4. 所有孩子年滿十八歲以後: 當時沒有家庭事業或還未參與

Information	[Type= discrete] [Format=numeric] [Range= 0-2] [Missing=* /8/9]
Statistics [NW/ W]	[Valid=304 /-] [Invalid=1 /-]

Value	Label	Cases	Percentage
0	不參與決策	0	
1	可以作決定	98	32.2%
2	商量地位	206	67.8%
8	未答	1	
9	不適用	0	

Warning: these figures indicate the number of cases found in the data file. They cannot be interpreted as summary statistics of the population of interest.

v3325: Q7-4. 所有孩子年滿十八歲以後: 接受新客戶訂單的決策或商量地位

Information	[Type= discrete] [Format=numeric] [Range= 0-2] [Missing=* /8/9]
Statistics [NW/ W]	[Valid=66 /-] [Invalid=239 /-]

Value	Label	Cases	Percentage
0	不參與決策	35	53.0%
1	可以作決定	15	22.7%
2	商量地位	16	24.2%
8	未答	3	

v3325: Q7-4. 所有孩子年滿十八歲以後: 接受新客戶訂單的決策或商量地位

Value	Label	Cases	Percentage
9	不適用	236	

Warning: these figures indicate the number of cases found in the data file. They cannot be interpreted as summary statistics of the population of interest.

v3326: Q7-4. 所有孩子年滿十八歲以後: 接受熟客戶訂單的決策或商量地位

Information	[Type= discrete] [Format=numeric] [Range= 0-2] [Missing=* /8/9]
Statistics [NW/ W]	[Valid=71 /-] [Invalid=234 /-]

Value	Label	Cases	Percentage
0	不參與決策	32	45.1%
1	可以作決定	25	35.2%
2	商量地位	14	19.7%
8	未答	3	
9	不適用	231	

Warning: these figures indicate the number of cases found in the data file. They cannot be interpreted as summary statistics of the population of interest.

v3327: Q7-4. 所有孩子年滿十八歲以後: 進料決定的決策或商量地位

Information	[Type= discrete] [Format=numeric] [Range= 0-2] [Missing=* /8/9]
Statistics [NW/ W]	[Valid=50 /-] [Invalid=255 /-]

Value	Label	Cases	Percentage
0	不參與決策	27	54.0%
1	可以作決定	11	22.0%
2	商量地位	12	24.0%
8	未答	3	
9	不適用	252	

Warning: these figures indicate the number of cases found in the data file. They cannot be interpreted as summary statistics of the population of interest.

v3328: Q7-4. 所有孩子年滿十八歲以後: 產品及款式決定(例如成衣, 布衣的種類)的決策或商量地位

Information	[Type= discrete] [Format=numeric] [Range= 0-2] [Missing=* /8/9]
Statistics [NW/ W]	[Valid=26 /-] [Invalid=279 /-]

Value	Label	Cases	Percentage
0	不參與決策	16	61.5%
1	可以作決定	6	23.1%
2	商量地位	4	15.4%
8	未答	3	
9	不適用	276	

Warning: these figures indicate the number of cases found in the data file. They cannot be interpreted as summary statistics of the population of interest.

v3329: Q7-4. 所有孩子年滿十八歲以後: 操作工任用(包括廠內工及家庭代工)的決策或商量地位

Information	[Type= discrete] [Format=numeric] [Range= 0-2] [Missing=* /8/9]
Statistics [NW/ W]	[Valid=37 /-] [Invalid=268 /-]

Value	Label	Cases	Percentage
0	不參與決策	18	48.6%
1	可以作決定	9	24.3%
2	商量地位	10	27.0%
8	未答	3	
9	不適用	265	

Warning: these figures indicate the number of cases found in the data file. They cannot be interpreted as summary statistics of the population of interest.

# v3330: Q7-4. 所有孩子年滿十八歲以後：技術工任用的決策或商量地位			
Information		[Type= discrete] [Format=numeric] [Range= 0-2] [Missing=*/8/9]	
Statistics [NW/ W]		[Valid=32 /-] [Invalid=273 /-]	
Value	Label	Cases	Percentage
0	不參與決策	18	56.2%
1	可以作決定	8	25.0%
2	商量地位	6	18.8%
8	未答	3	
9	不適用	270	
<i>Warning: these figures indicate the number of cases found in the data file. They cannot be interpreted as summary statistics of the population of interest.</i>			
# v3331: Q7-4. 所有孩子年滿十八歲以後：行政管理人員任用(包括業務、會計)的決策或商量地位			
Information		[Type= discrete] [Format=numeric] [Range= 0-2] [Missing=*/8/9]	
Statistics [NW/ W]		[Valid=23 /-] [Invalid=282 /-]	
Value	Label	Cases	Percentage
0	不參與決策	12	52.2%
1	可以作決定	6	26.1%
2	商量地位	5	21.7%
8	未答	3	
9	不適用	279	
<i>Warning: these figures indicate the number of cases found in the data file. They cannot be interpreted as summary statistics of the population of interest.</i>			
# v3332: Q7-4. 所有孩子年滿十八歲以後：工作內容分配與調整的決策或商量地位			
Information		[Type= discrete] [Format=numeric] [Range= 0-2] [Missing=*/8/9]	
Statistics [NW/ W]		[Valid=68 /-] [Invalid=237 /-]	
Value	Label	Cases	Percentage
0	不參與決策	20	29.4%
1	可以作決定	21	30.9%
2	商量地位	27	39.7%
8	未答	3	
9	不適用	234	
<i>Warning: these figures indicate the number of cases found in the data file. They cannot be interpreted as summary statistics of the population of interest.</i>			
# v3333: Q7-4. 所有孩子年滿十八歲以後：調整廠內員工酬勞的決策或商量地位			
Information		[Type= discrete] [Format=numeric] [Range= 0-2] [Missing=*/8/9]	
Statistics [NW/ W]		[Valid=40 /-] [Invalid=265 /-]	
Value	Label	Cases	Percentage
0	不參與決策	17	42.5%
1	可以作決定	11	27.5%
2	商量地位	12	30.0%
8	未答	3	
9	不適用	262	
<i>Warning: these figures indicate the number of cases found in the data file. They cannot be interpreted as summary statistics of the population of interest.</i>			
# v3334: Q7-4. 所有孩子年滿十八歲以後：調整家庭代工酬勞的決策或商量地位			
Information		[Type= discrete] [Format=numeric] [Range= 0-2] [Missing=*/8/9]	
Statistics [NW/ W]		[Valid=30 /-] [Invalid=275 /-]	

v3334: Q7-4. 所有孩子年滿十八歲以後：調整家庭代工酬勞的決策或商量地位

Value	Label	Cases	Percentage
0	不參與決策	14	46.7%
1	可以作決定	7	23.3%
2	商量地位	9	30.0%
8	未答	3	
9	不適用	272	

Warning: these figures indicate the number of cases found in the data file. They cannot be interpreted as summary statistics of the population of interest.

v3335: Q7-4. 所有孩子年滿十八歲以後：決定合作工廠(包括協力廠、代工廠)的決策或商量地位

Information	[Type= discrete] [Format=numeric] [Range= 0-2] [Missing=* /8/9]
--------------------	---

Statistics [NW/ W]	[Valid=30 /-] [Invalid=275 /-]
---------------------------	--------------------------------

Value	Label	Cases	Percentage
0	不參與決策	18	60.0%
1	可以作決定	5	16.7%
2	商量地位	7	23.3%
8	未答	3	
9	不適用	272	

Warning: these figures indicate the number of cases found in the data file. They cannot be interpreted as summary statistics of the population of interest.

v3336: Q7-4. 所有孩子年滿十八歲以後：增/減機器設備的決策或商量地位

Information	[Type= discrete] [Format=numeric] [Range= 0-2] [Missing=* /8/9]
--------------------	---

Statistics [NW/ W]	[Valid=50 /-] [Invalid=255 /-]
---------------------------	--------------------------------

Value	Label	Cases	Percentage
0	不參與決策	25	50.0%
1	可以作決定	7	14.0%
2	商量地位	18	36.0%
8	未答	3	
9	不適用	252	

Warning: these figures indicate the number of cases found in the data file. They cannot be interpreted as summary statistics of the population of interest.

v3337: Q7-4. 所有孩子年滿十八歲以後：決定資金的周轉的決策或商量地位

Information	[Type= discrete] [Format=numeric] [Range= 0-2] [Missing=* /8/9]
--------------------	---

Statistics [NW/ W]	[Valid=77 /-] [Invalid=228 /-]
---------------------------	--------------------------------

Value	Label	Cases	Percentage
0	不參與決策	25	32.5%
1	可以作決定	25	32.5%
2	商量地位	27	35.1%
8	未答	3	
9	不適用	225	

Warning: these figures indicate the number of cases found in the data file. They cannot be interpreted as summary statistics of the population of interest.

v3338: Q7-4. 所有孩子年滿十八歲以後：員工任用的決策或商量地位

Information	[Type= discrete] [Format=numeric] [Range= 0-2] [Missing=* /8/9]
--------------------	---

Statistics [NW/ W]	[Valid=21 /-] [Invalid=284 /-]
---------------------------	--------------------------------

Value	Label	Cases	Percentage
0	不參與決策	7	33.3%
1	可以作決定	5	23.8%

v3338: Q7-4. 所有孩子年滿十八歲以後：員工任用的決策或商量地位

Value	Label	Cases	Percentage
2	商量地位	9	42.9%
8	未答	1	
9	不適用	283	

Warning: these figures indicate the number of cases found in the data file. They cannot be interpreted as summary statistics of the population of interest.

v3339: Q7-4. 所有孩子年滿十八歲以後：親戚工任用的決策或商量地位

Information	[Type= discrete] [Format=numeric] [Range= 0-2] [Missing=* /8/9]
Statistics [NW/ W]	[Valid=12 /-] [Invalid=293 /-]

Value	Label	Cases	Percentage
0	不參與決策	3	25.0%
1	可以作決定	4	33.3%
2	商量地位	5	41.7%
8	未答	1	
9	不適用	292	

Warning: these figures indicate the number of cases found in the data file. They cannot be interpreted as summary statistics of the population of interest.

v3340: Q7-4. 所有孩子年滿十八歲以後：員工薪水調整的決策或商量地位

Information	[Type= discrete] [Format=numeric] [Range= 0-2] [Missing=* /8/9]
Statistics [NW/ W]	[Valid=22 /-] [Invalid=283 /-]

Value	Label	Cases	Percentage
0	不參與決策	6	27.3%
1	可以作決定	4	18.2%
2	商量地位	12	54.5%
8	未答	1	
9	不適用	282	

Warning: these figures indicate the number of cases found in the data file. They cannot be interpreted as summary statistics of the population of interest.

v3341: Q7-4. 所有孩子年滿十八歲以後：銷售產(商)品及路線決定的決策或商量地位

Information	[Type= discrete] [Format=numeric] [Range= 0-2] [Missing=* /8/9]
Statistics [NW/ W]	[Valid=33 /-] [Invalid=272 /-]

Value	Label	Cases	Percentage
0	不參與決策	13	39.4%
1	可以作決定	8	24.2%
2	商量地位	12	36.4%
8	未答	1	
9	不適用	271	

Warning: these figures indicate the number of cases found in the data file. They cannot be interpreted as summary statistics of the population of interest.

v3342: Q8-1. 以您目前狀況，您覺得自己在家庭事業中重不重要

Information	[Type= discrete] [Format=numeric] [Range= 1-3] [Missing=* /8/9]
Statistics [NW/ W]	[Valid=305 /-] [Invalid=0 /-]

Value	Label	Cases	Percentage
1	不必參與家庭事業，只要把家庭照顧好即可(跳問玖)	13	4.3%
2	要參與家庭事業，但不重要	38	12.5%
3	要參與家庭事業，且重要	254	83.3%

Warning: these figures indicate the number of cases found in the data file. They cannot be interpreted as summary statistics of the population of interest.

v3343: Q8-2. 一般而言,您希望自己在家庭事業中扮演什麼角色

Information [Type= discrete] [Format=numeric] [Range= 1-5] [Missing=*/8/9]

Statistics [NW/ W] [Valid=302 /-] [Invalid=3 /-]

Value	Label	Cases	Percentage
1	幾乎什麼都要做	165	54.6%
2	看頭看尾就可以(或什麼都知道,但不必親自做)	76	25.2%
3	專門負責一個工作,和其他的員工一樣	22	7.3%
4	負責一個主管工作	13	4.3%
5	不必參與家庭事業	26	8.6%
8	未答	1	
9	不適用	2	

Warning: these figures indicate the number of cases found in the data file. They cannot be interpreted as summary statistics of the population of interest.

v3344: Q8-3. 和企業主相比,理想上您認為企業主的妻子可以決策到什麼程度

Information [Type= discrete] [Format=numeric] [Range= 1-4] [Missing=*/8/9]

Statistics [NW/ W] [Valid=302 /-] [Invalid=3 /-]

Value	Label	Cases	Percentage
1	應該所有決策都讓老闆決定	63	20.9%
2	老闆應該比老闆娘有更大權力決定	93	30.8%
3	老闆和老闆娘有一樣權力作決定	140	46.4%
4	老闆娘應該比老闆有較大權力決定	6	2.0%
9	不適用	3	

Warning: these figures indicate the number of cases found in the data file. They cannot be interpreted as summary statistics of the population of interest.

v3345: Q9-1. 您的子女有無可能繼承您的家庭事業(有子女才問)

Information [Type= discrete] [Format=numeric] [Range= 1-3] [Missing=*/8/9]

Statistics [NW/ W] [Valid=302 /-] [Invalid=3 /-]

Value	Label	Cases	Percentage
1	有	44	14.6%
2	沒有	126	41.7%
3	不知道	132	43.7%
9	不適用	3	

Warning: these figures indicate the number of cases found in the data file. They cannot be interpreted as summary statistics of the population of interest.

v3346: Q9-2. 您希望孩子繼承您的家庭企業嗎

Information [Type= discrete] [Format=numeric] [Range= 1-3] [Missing=*/8/9]

Statistics [NW/ W] [Valid=305 /-] [Invalid=0 /-]

Value	Label	Cases	Percentage
1	希望	56	18.4%
2	不希望	139	45.6%
3	看子女意願	110	36.1%

Warning: these figures indicate the number of cases found in the data file. They cannot be interpreted as summary statistics of the population of interest.

v3347: Q10-1. 開始經營目前家庭事業以來,您的父母是否曾在經濟上幫助過您

Information [Type= discrete] [Format=numeric] [Range= 1-2] [Missing=*/8/9]

Statistics [NW/ W] [Valid=305 /-] [Invalid=0 /-]

Value	Label	Cases	Percentage
1	是	75	24.6%

v3347: Q10-1. 開始經營目前家庭事業以來,您的父母是否曾在經濟上幫助過您

Value	Label	Cases	Percentage
2	否(跳問10-2)	230	75.4%

Warning: these figures indicate the number of cases found in the data file. They cannot be interpreted as summary statistics of the population of interest.

v3348: Q10-1-1. 父母幫助項目(可複選):創業基金

Information	[Type= discrete] [Format=numeric] [Range= 1-2] [Missing=* /8/9]
Statistics [NW/ W]	[Valid=75 /-] [Invalid=230 /-]

Value	Label	Cases	Percentage
1	有	29	38.7%
2	無	46	61.3%
8	未答	0	
9	不適用	230	

Warning: these figures indicate the number of cases found in the data file. They cannot be interpreted as summary statistics of the population of interest.

v3349: Q10-1-1. 父母支助創業基金時間:民國___年

Information	[Type= continuous] [Format=numeric] [Range= 53-81] [Missing=* /88/99]
Statistics [NW/ W]	[Valid=28 /-] [Invalid=277 /-] [Mean=71.536 /-] [StdDev=7.564 /-]

Value	Label	Cases	Percentage
88	未答	1	
99	不適用	276	

Warning: these figures indicate the number of cases found in the data file. They cannot be interpreted as summary statistics of the population of interest.

v3350: Q10-1-1. 父母幫助項目(可複選):平時周轉

Information	[Type= discrete] [Format=numeric] [Range= 1-2] [Missing=* /8/9]
Statistics [NW/ W]	[Valid=75 /-] [Invalid=230 /-]

Value	Label	Cases	Percentage
1	有	47	62.7%
2	無	28	37.3%
8	未答	0	
9	不適用	230	

Warning: these figures indicate the number of cases found in the data file. They cannot be interpreted as summary statistics of the population of interest.

v3351: Q10-1-1. 父母幫助項目(可複選):投資

Information	[Type= discrete] [Format=numeric] [Range= 1-2] [Missing=* /8/9]
Statistics [NW/ W]	[Valid=75 /-] [Invalid=230 /-]

Value	Label	Cases	Percentage
1	有	1	1.3%
2	無	74	98.7%
8	未答	0	
9	不適用	230	

Warning: these figures indicate the number of cases found in the data file. They cannot be interpreted as summary statistics of the population of interest.

v3352: Q10-1-1. 父母幫助項目(可複選):買房子

Information	[Type= discrete] [Format=numeric] [Range= 1-2] [Missing=* /8/9]
Statistics [NW/ W]	[Valid=75 /-] [Invalid=230 /-]

Value	Label	Cases	Percentage
1	有	11	14.7%

v3352: Q10-1-1. 父母幫助項目(可複選):買房子

Value	Label	Cases	Percentage
2	無	64	85.3%
8	未答	0	
9	不適用	230	

Warning: these figures indicate the number of cases found in the data file. They cannot be interpreted as summary statistics of the population of interest.

v3353: Q10-1-1. 父母支助買房子時間:民國___年

Information [Type= continuous] [Format=numeric] [Range= 64-84] [Missing=* /88/99]

Statistics [NW/ W] [Valid=9 /-] [Invalid=296 /-] [Mean=75.667 /-] [StdDev=7.953 /-]

Value	Label	Cases	Percentage
88	未答	0	
99	不適用	296	

Warning: these figures indicate the number of cases found in the data file. They cannot be interpreted as summary statistics of the population of interest.

v3354: Q10-1-1. 父母幫助項目(可複選):土地

Information [Type= discrete] [Format=numeric] [Range= 1-2] [Missing=* /8/9]

Statistics [NW/ W] [Valid=75 /-] [Invalid=230 /-]

Value	Label	Cases	Percentage
1	有	2	2.7%
2	無	73	97.3%
8	未答	0	
9	不適用	230	

Warning: these figures indicate the number of cases found in the data file. They cannot be interpreted as summary statistics of the population of interest.

v3355: Q10-1-1. 父母支助買土地時間:民國___年

Information [Type= discrete] [Format=numeric] [Missing=* /88/99]

Statistics [NW/ W] [Valid=0 /-] [Invalid=305 /-]

Value	Label	Cases	Percentage
88	未答	2	
99	不適用	303	

Warning: these figures indicate the number of cases found in the data file. They cannot be interpreted as summary statistics of the population of interest.

v3356: Q10-1-1. 父母幫助項目(可複選):大筆旅遊費用

Information [Type= discrete] [Format=numeric] [Range= 1-2] [Missing=* /8/9]

Statistics [NW/ W] [Valid=75 /-] [Invalid=230 /-]

Value	Label	Cases	Percentage
1	有	1	1.3%
2	無	74	98.7%
8	未答	0	
9	不適用	230	

Warning: these figures indicate the number of cases found in the data file. They cannot be interpreted as summary statistics of the population of interest.

v3357: Q10-1-1. 父母幫助項目(可複選):跟會

Information [Type= discrete] [Format=numeric] [Range= 1-2] [Missing=* /8/9]

Statistics [NW/ W] [Valid=75 /-] [Invalid=230 /-]

Value	Label	Cases	Percentage
1	有	8	10.7%

# v3357: Q10-1-1. 父母幫助項目(可複選):跟會			
Value	Label	Cases	Percentage
2	無	67	89.3%
8	未答	0	
9	不適用	230	
<i>Warning: these figures indicate the number of cases found in the data file. They cannot be interpreted as summary statistics of the population of interest.</i>			
# v3358: Q10-1-1. 父母幫助項目(可複選):生活貴重用品			
Information		[Type= discrete] [Format=numeric] [Range= 1-2] [Missing=* /8/9]	
Statistics [NW/ W]		[Valid=75 /-] [Invalid=230 /-]	
Value	Label	Cases	Percentage
1	有	1	1.3%
2	無	74	98.7%
8	未答	0	
9	不適用	230	
<i>Warning: these figures indicate the number of cases found in the data file. They cannot be interpreted as summary statistics of the population of interest.</i>			
# v3359: Q10-1-1. 父母幫助項目(可複選):大筆醫療費用			
Information		[Type= discrete] [Format=numeric] [Range= 1-2] [Missing=* /8/9]	
Statistics [NW/ W]		[Valid=75 /-] [Invalid=230 /-]	
Value	Label	Cases	Percentage
1	有	0	
2	無	75	100.0%
8	未答	0	
9	不適用	230	
<i>Warning: these figures indicate the number of cases found in the data file. They cannot be interpreted as summary statistics of the population of interest.</i>			
# v3360: Q10-1-1. 父母支助大筆醫療費用時間:民國____年			
Information		[Type= discrete] [Format=numeric] [Missing=* /88/99]	
Statistics [NW/ W]		[Valid=0 /-] [Invalid=305 /-]	
Value	Label	Cases	Percentage
88	未答	0	
99	不適用	305	
<i>Warning: these figures indicate the number of cases found in the data file. They cannot be interpreted as summary statistics of the population of interest.</i>			
# v3361: Q10-1-1. 父母幫助項目(可複選):經營事業的生產工具			
Information		[Type= discrete] [Format=numeric] [Range= 1-2] [Missing=* /8/9]	
Statistics [NW/ W]		[Valid=75 /-] [Invalid=230 /-]	
Value	Label	Cases	Percentage
1	有	1	1.3%
2	無	74	98.7%
8	未答	0	
9	不適用	230	
<i>Warning: these figures indicate the number of cases found in the data file. They cannot be interpreted as summary statistics of the population of interest.</i>			
# v3362: Q10-1-1. 父母支助經營事業的生產工具時間:民國____年			
Information		[Type= continuous] [Format=numeric] [Range= 73-93] [Missing=* /88/99]	
Statistics [NW/ W]		[Valid=2 /-] [Invalid=303 /-] [Mean=83 /-] [StdDev=14.142 /-]	

v3362: Q10-1-1. 父母支助經營事業的生產工具時間: 民國___年

Value	Label	Cases	Percentage
88	未答	0	
99	不適用	303	

Warning: these figures indicate the number of cases found in the data file. They cannot be interpreted as summary statistics of the population of interest.

# v3363: Q10-2. 開始經營家庭企業以來,您是否在經濟上支助過您的父母			
Information		[Type= discrete] [Format=numeric] [Range= 1-2] [Missing=* /8/9]	
Statistics [NW/ W]		[Valid=305 /-] [Invalid=0 /-]	
Value	Label	Cases	Percentage
1	有	55	18.0%
2	無(跳問10-3)	250	82.0%
8	未答	0	
9	不適用	0	
<i>Warning: these figures indicate the number of cases found in the data file. They cannot be interpreted as summary statistics of the population of interest.</i>			
# v3364: Q10-2-1. 幫助父母項目(可複選):創業基金			
Information		[Type= discrete] [Format=numeric] [Range= 1-2] [Missing=* /8/9]	
Statistics [NW/ W]		[Valid=55 /-] [Invalid=250 /-]	
Value	Label	Cases	Percentage
1	有	0	
2	無	55	100.0%
8	未答	0	
9	不適用	250	
<i>Warning: these figures indicate the number of cases found in the data file. They cannot be interpreted as summary statistics of the population of interest.</i>			
# v3365: Q10-2-1. 支助父母創業基金時間:民國____年			
Information		[Type= discrete] [Format=numeric] [Missing=* /88/99]	
Statistics [NW/ W]		[Valid=0 /-] [Invalid=305 /-]	
Value	Label	Cases	Percentage
88	未答	0	
99	不適用	305	
<i>Warning: these figures indicate the number of cases found in the data file. They cannot be interpreted as summary statistics of the population of interest.</i>			
# v3366: Q10-2-1. 幫助父母項目(可複選):平時周轉			
Information		[Type= discrete] [Format=numeric] [Range= 1-2] [Missing=* /8/9]	
Statistics [NW/ W]		[Valid=55 /-] [Invalid=250 /-]	
Value	Label	Cases	Percentage
1	有	33	60.0%
2	無	22	40.0%
8	未答	0	
9	不適用	250	
<i>Warning: these figures indicate the number of cases found in the data file. They cannot be interpreted as summary statistics of the population of interest.</i>			
# v3367: Q10-2-1. 幫助父母項目(可複選):投資			
Information		[Type= discrete] [Format=numeric] [Range= 1-2] [Missing=* /8/9]	
Statistics [NW/ W]		[Valid=55 /-] [Invalid=250 /-]	
Value	Label	Cases	Percentage
1	有	0	
2	無	55	100.0%
8	未答	0	
9	不適用	250	
<i>Warning: these figures indicate the number of cases found in the data file. They cannot be interpreted as summary statistics of the population of interest.</i>			

# v3368: Q10-2-1. 幫助父母項目(可複選):買房子			
Information		[Type= discrete] [Format=numeric] [Range= 1-2] [Missing=*/8/9]	
Statistics [NW/ W]		[Valid=55 /-] [Invalid=250 /-]	
Value	Label	Cases	Percentage
1	有	2	3.6%
2	無	53	96.4%
8	未答	0	
9	不適用	250	
<i>Warning: these figures indicate the number of cases found in the data file. They cannot be interpreted as summary statistics of the population of interest.</i>			
# v3369: Q10-2-1. 支助父母買房子時間:民國__年			
Information		[Type= continuous] [Format=numeric] [Range= 68-70] [Missing=*/88/99]	
Statistics [NW/ W]		[Valid=2 /-] [Invalid=303 /-] [Mean=69 /-] [StdDev=1.414 /-]	
Value	Label	Cases	Percentage
88	未答	0	
99	不適用	303	
<i>Warning: these figures indicate the number of cases found in the data file. They cannot be interpreted as summary statistics of the population of interest.</i>			
# v3370: Q10-2-1. 幫助父母項目(可複選):土地			
Information		[Type= discrete] [Format=numeric] [Range= 1-2] [Missing=*/8/9]	
Statistics [NW/ W]		[Valid=55 /-] [Invalid=250 /-]	
Value	Label	Cases	Percentage
1	有	0	
2	無	55	100.0%
8	未答	0	
9	不適用	250	
<i>Warning: these figures indicate the number of cases found in the data file. They cannot be interpreted as summary statistics of the population of interest.</i>			
# v3371: Q10-2-1. 支助父母買土地時間:民國__年			
Information		[Type= discrete] [Format=numeric] [Missing=*/88/99]	
Statistics [NW/ W]		[Valid=0 /-] [Invalid=305 /-]	
Value	Label	Cases	Percentage
88	未答	0	
99	不適用	305	
<i>Warning: these figures indicate the number of cases found in the data file. They cannot be interpreted as summary statistics of the population of interest.</i>			
# v3372: Q10-2-1. 幫助父母項目(可複選):大筆旅遊費用			
Information		[Type= discrete] [Format=numeric] [Range= 1-2] [Missing=*/8/9]	
Statistics [NW/ W]		[Valid=55 /-] [Invalid=250 /-]	
Value	Label	Cases	Percentage
1	有	18	32.7%
2	無	37	67.3%
8	未答	0	
9	不適用	250	
<i>Warning: these figures indicate the number of cases found in the data file. They cannot be interpreted as summary statistics of the population of interest.</i>			
# v3373: Q10-2-1. 幫助父母項目(可複選):跟會			
Information		[Type= discrete] [Format=numeric] [Range= 1-2] [Missing=*/8/9]	

v3373: Q10-2-1. 幫助父母項目(可複選):跟會

Statistics [NW/ W]	[Valid=55 /-] [Invalid=250 /-]
---------------------------	--------------------------------

Value	Label	Cases	Percentage
1	有	0	
2	無	55	100.0%
8	未答	0	
9	不適用	250	

Warning: these figures indicate the number of cases found in the data file. They cannot be interpreted as summary statistics of the population of interest.

v3374: Q10-2-1. 幫助父母項目(可複選):生活貴重用品

Information	[Type= discrete] [Format=numeric] [Range= 1-2] [Missing=* /8/9]
--------------------	---

Statistics [NW/ W]	[Valid=55 /-] [Invalid=250 /-]
---------------------------	--------------------------------

Value	Label	Cases	Percentage
1	有	11	20.0%
2	無	44	80.0%
8	未答	0	
9	不適用	250	

Warning: these figures indicate the number of cases found in the data file. They cannot be interpreted as summary statistics of the population of interest.

v3375: Q10-2-1. 幫助父母項目(可複選):大筆醫療費用

Information	[Type= discrete] [Format=numeric] [Range= 1-2] [Missing=* /8/9]
--------------------	---

Statistics [NW/ W]	[Valid=55 /-] [Invalid=250 /-]
---------------------------	--------------------------------

Value	Label	Cases	Percentage
1	有	6	10.9%
2	無	49	89.1%
8	未答	0	
9	不適用	250	

Warning: these figures indicate the number of cases found in the data file. They cannot be interpreted as summary statistics of the population of interest.

v3376: Q10-2-1. 支助父母大筆醫療費用時間:民國____年

Information	[Type= continuous] [Format=numeric] [Range= 63-84] [Missing=* /88/99]
--------------------	---

Statistics [NW/ W]	[Valid=6 /-] [Invalid=299 /-] [Mean=75.333 /-] [StdDev=7.815 /-]
---------------------------	--

Value	Label	Cases	Percentage
88	未答	0	
99	不適用	299	

Warning: these figures indicate the number of cases found in the data file. They cannot be interpreted as summary statistics of the population of interest.

v3377: Q10-2-1. 幫助父母項目(可複選):經營事業的生產工具

Information	[Type= discrete] [Format=numeric] [Range= 1-2] [Missing=* /8/9]
--------------------	---

Statistics [NW/ W]	[Valid=55 /-] [Invalid=250 /-]
---------------------------	--------------------------------

Value	Label	Cases	Percentage
1	有	0	
2	無	55	100.0%
8	未答	0	
9	不適用	250	

Warning: these figures indicate the number of cases found in the data file. They cannot be interpreted as summary statistics of the population of interest.

v3378: Q10-2-1. 支助父母經營事業的生產工具時間:民國____年

Information	[Type= discrete] [Format=numeric] [Missing=* /88/99]
--------------------	--

# v3378: Q10-2-1. 支助父母經營事業的生產工具時間: 民國____年			
Statistics [NW/ W]		[Valid=0 /-] [Invalid=305 /-]	
Value	Label	Cases	Percentage
88	未答	0	
99	不適用	305	
<i>Warning: these figures indicate the number of cases found in the data file. They cannot be interpreted as summary statistics of the population of interest.</i>			
# v3379: Q10-3. 這幾年有沒有拿錢給您的父母			
Information		[Type= discrete] [Format=numeric] [Range= 1-2] [Missing=* /8/9]	
Statistics [NW/ W]		[Valid=253 /-] [Invalid=52 /-]	
Value	Label	Cases	Percentage
1	是	199	78.7%
2	否(跳問10-4)	54	21.3%
9	不適用	52	
<i>Warning: these figures indicate the number of cases found in the data file. They cannot be interpreted as summary statistics of the population of interest.</i>			
# v3380: Q10-3-1. 多久拿一次			
Information		[Type= discrete] [Format=numeric] [Range= 1-6] [Missing=* /8/9]	
Statistics [NW/ W]		[Valid=200 /-] [Invalid=105 /-]	
Value	Label	Cases	Percentage
1	每個月給一次或一次以上	31	15.5%
2	好幾個月給一次	11	5.5%
3	僅在特殊場合、節日才給	124	62.0%
4	有需要才給	18	9.0%
5	不固定	14	7.0%
6	一年一次	2	1.0%
8	未答	1	
9	不適用	104	
<i>Warning: these figures indicate the number of cases found in the data file. They cannot be interpreted as summary statistics of the population of interest.</i>			
# v3381: Q10-3-2. 您或兄弟姊妹拿給父母的錢, 對他們來說重要程度			
Information		[Type= discrete] [Format=numeric] [Range= 1-3] [Missing=* /8/9]	
Statistics [NW/ W]		[Valid=207 /-] [Invalid=98 /-]	
Value	Label	Cases	Percentage
1	非常重要, 靠這筆錢過生活	47	22.7%
2	有些重要, 沒有也過的去	79	38.2%
3	不重要, 他們經濟狀況蠻好的	81	39.1%
8	未答	2	
9	不適用	96	
<i>Warning: these figures indicate the number of cases found in the data file. They cannot be interpreted as summary statistics of the population of interest.</i>			
# v3382: Q10-4. 父母親目前的經濟來源是			
Information		[Type= discrete] [Format=numeric] [Range= 1-6] [Missing=* /8/9]	
Statistics [NW/ W]		[Valid=253 /-] [Invalid=52 /-]	
Value	Label	Cases	Percentage
1	繼續工作賺錢	41	16.2%
2	自己退休金或終身俸獲老年給付等	25	9.9%
3	自己儲蓄、人壽保險	29	11.5%

v3382: Q10-4. 父母親目前的經濟來源是

Value	Label	Cases	Percentage
4	租金與財產收入	18	7.1%
5	子女扶養	138	54.5%
6	其他	2	0.8%
9	不適用	52	

Warning: these figures indicate the number of cases found in the data file. They cannot be interpreted as summary statistics of the population of interest.

v3383: Q10-5. 開始經營家庭企業以來, 兄弟姊妹是否曾在經濟上幫助過您

Information	[Type= discrete] [Format=numeric] [Range= 1-2] [Missing=* /8/9]
Statistics [NW/ W]	[Valid=305 /-] [Invalid=0 /-]

Value	Label	Cases	Percentage
1	是	57	18.7%
2	否(跳問10-6)	248	81.3%

Warning: these figures indicate the number of cases found in the data file. They cannot be interpreted as summary statistics of the population of interest.

v3384: Q10-5-1. 兄弟姊妹幫助項目(可複選): 創業基金

Information	[Type= discrete] [Format=numeric] [Range= 1-2] [Missing=* /8/9]
Statistics [NW/ W]	[Valid=57 /-] [Invalid=248 /-]

Value	Label	Cases	Percentage
1	有	10	17.5%
2	無	47	82.5%
8	未答	0	
9	不適用	248	

Warning: these figures indicate the number of cases found in the data file. They cannot be interpreted as summary statistics of the population of interest.

v3385: Q10-5-1. 兄弟姊妹支助創業基金時間: 民國____年

Information	[Type= continuous] [Format=numeric] [Range= 53-79] [Missing=* /88/99]
Statistics [NW/ W]	[Valid=10 /-] [Invalid=295 /-] [Mean=70.4 /-] [StdDev=8.003 /-]

Value	Label	Cases	Percentage
88	未答	0	
99	不適用	295	

Warning: these figures indicate the number of cases found in the data file. They cannot be interpreted as summary statistics of the population of interest.

v3386: Q10-5-1. 兄弟姊妹幫助項目(可複選): 平時周轉

Information	[Type= discrete] [Format=numeric] [Range= 1-2] [Missing=* /8/9]
Statistics [NW/ W]	[Valid=57 /-] [Invalid=248 /-]

Value	Label	Cases	Percentage
1	有	38	66.7%
2	無	19	33.3%
8	未答	0	
9	不適用	248	

Warning: these figures indicate the number of cases found in the data file. They cannot be interpreted as summary statistics of the population of interest.

v3387: Q10-5-1. 兄弟姊妹幫助項目(可複選): 投資

Information	[Type= discrete] [Format=numeric] [Range= 1-2] [Missing=* /8/9]
Statistics [NW/ W]	[Valid=57 /-] [Invalid=248 /-]

v3387: Q10-5-1. 兄弟姊妹幫助項目(可複選): 投資

Value	Label	Cases	Percentage
1	有	2	3.5%
2	無	55	96.5%
8	未答	0	
9	不適用	248	

Warning: these figures indicate the number of cases found in the data file. They cannot be interpreted as summary statistics of the population of interest.

v3388: Q10-5-1. 兄弟姊妹幫助項目(可複選): 買房子

Information	[Type= discrete] [Format=numeric] [Range= 1-2] [Missing=* /8/9]
Statistics [NW/ W]	[Valid=57 /-] [Invalid=248 /-]

Value	Label	Cases	Percentage
1	有	6	10.5%
2	無	51	89.5%
8	未答	0	
9	不適用	248	

Warning: these figures indicate the number of cases found in the data file. They cannot be interpreted as summary statistics of the population of interest.

v3389: Q10-5-1. 兄弟姊妹支助買房子時間: 民國___年

Information	[Type= continuous] [Format=numeric] [Range= 56-84] [Missing=* /88/99]
Statistics [NW/ W]	[Valid=6 /-] [Invalid=299 /-] [Mean=72.167 /-] [StdDev=10.284 /-]

Value	Label	Cases	Percentage
88	未答	0	
99	不適用	299	

Warning: these figures indicate the number of cases found in the data file. They cannot be interpreted as summary statistics of the population of interest.

v3390: Q10-5-1. 兄弟姊妹幫助項目(可複選): 土地

Information	[Type= discrete] [Format=numeric] [Range= 1-2] [Missing=* /8/9]
Statistics [NW/ W]	[Valid=57 /-] [Invalid=248 /-]

Value	Label	Cases	Percentage
1	有	0	
2	無	57	100.0%
8	未答	0	
9	不適用	248	

Warning: these figures indicate the number of cases found in the data file. They cannot be interpreted as summary statistics of the population of interest.

v3391: Q10-5-1. 兄弟姊妹支助買土地時間: 民國___年

Information	[Type= discrete] [Format=numeric] [Missing=* /88/99]
Statistics [NW/ W]	[Valid=0 /-] [Invalid=305 /-]

Value	Label	Cases	Percentage
88	未答	0	
99	不適用	305	

Warning: these figures indicate the number of cases found in the data file. They cannot be interpreted as summary statistics of the population of interest.

v3392: Q10-5-1. 兄弟姊妹幫助項目(可複選): 大筆旅遊費用

Information	[Type= discrete] [Format=numeric] [Range= 1-2] [Missing=* /8/9]
Statistics [NW/ W]	[Valid=57 /-] [Invalid=248 /-]

v3392: Q10-5-1. 兄弟姊妹幫助項目(可複選):大筆旅遊費用

Value	Label	Cases	Percentage
1	有	0	
2	無	57	100.0%
8	未答	0	
9	不適用	248	

Warning: these figures indicate the number of cases found in the data file. They cannot be interpreted as summary statistics of the population of interest.

v3393: Q10-5-1. 兄弟姊妹幫助項目(可複選):跟會

Information	[Type= discrete] [Format=numeric] [Range= 1-2] [Missing=* /8/9]
Statistics [NW/ W]	[Valid=57 /-] [Invalid=248 /-]

Value	Label	Cases	Percentage
1	有	8	14.0%
2	無	49	86.0%
8	未答	0	
9	不適用	248	

Warning: these figures indicate the number of cases found in the data file. They cannot be interpreted as summary statistics of the population of interest.

v3394: Q10-5-1. 兄弟姊妹幫助項目(可複選):生活貴重用品

Information	[Type= discrete] [Format=numeric] [Range= 1-2] [Missing=* /8/9]
Statistics [NW/ W]	[Valid=57 /-] [Invalid=248 /-]

Value	Label	Cases	Percentage
1	有	0	
2	無	57	100.0%
8	未答	0	
9	不適用	248	

Warning: these figures indicate the number of cases found in the data file. They cannot be interpreted as summary statistics of the population of interest.

v3395: Q10-5-1. 兄弟姊妹幫助項目(可複選):大筆醫療費用

Information	[Type= discrete] [Format=numeric] [Range= 1-2] [Missing=* /8/9]
Statistics [NW/ W]	[Valid=57 /-] [Invalid=248 /-]

Value	Label	Cases	Percentage
1	有	0	
2	無	57	100.0%
8	未答	0	
9	不適用	248	

Warning: these figures indicate the number of cases found in the data file. They cannot be interpreted as summary statistics of the population of interest.

v3396: Q10-5-1. 兄弟姊妹支助大筆醫療費用時間:民國____年

Information	[Type= discrete] [Format=numeric] [Missing=* /88/99]
Statistics [NW/ W]	[Valid=0 /-] [Invalid=305 /-]

Value	Label	Cases	Percentage
88	未答	0	
99	不適用	305	

Warning: these figures indicate the number of cases found in the data file. They cannot be interpreted as summary statistics of the population of interest.

v3397: Q10-5-1. 兄弟姊妹幫助項目(可複選):幫忙經營事業或一起經營

Information	[Type= discrete] [Format=numeric] [Range= 1-2] [Missing=* /8/9]
Statistics [NW/ W]	[Valid=57 /-] [Invalid=248 /-]

v3397: Q10-5-1. 兄弟姊妹幫助項目(可複選): 幫忙經營事業或一起經營

Value	Label	Cases	Percentage
1	有	2	3.5%
2	無	55	96.5%
8	未答	0	
9	不適用	248	

Warning: these figures indicate the number of cases found in the data file. They cannot be interpreted as summary statistics of the population of interest.

v3398: Q10-5-1. 兄弟姊妹幫助項目(可複選): 主要生活事件幫忙

Information	[Type= discrete] [Format=numeric] [Range= 1-2] [Missing=* /8/9]
Statistics [NW/ W]	[Valid=57 /-] [Invalid=248 /-]

Value	Label	Cases	Percentage
1	有	0	
2	無	57	100.0%
8	未答	0	
9	不適用	248	

Warning: these figures indicate the number of cases found in the data file. They cannot be interpreted as summary statistics of the population of interest.

v3399: Q10-5-1. 兄弟姊妹幫助項目(可複選): 其他事業或生意幫忙

Information	[Type= discrete] [Format=numeric] [Range= 1-2] [Missing=* /8/9]
Statistics [NW/ W]	[Valid=57 /-] [Invalid=248 /-]

Value	Label	Cases	Percentage
1	有	1	1.8%
2	無	56	98.2%
8	未答	0	
9	不適用	248	

Warning: these figures indicate the number of cases found in the data file. They cannot be interpreted as summary statistics of the population of interest.

v3400: Q10-6. 開始經營家庭企業以來, 您在經濟上是否曾幫助過您的兄弟姊妹

Information	[Type= discrete] [Format=numeric] [Range= 1-2] [Missing=* /8/9]
Statistics [NW/ W]	[Valid=305 /-] [Invalid=0 /-]

Value	Label	Cases	Percentage
1	是	56	18.4%
2	否(跳問10-7)	249	81.6%

Warning: these figures indicate the number of cases found in the data file. They cannot be interpreted as summary statistics of the population of interest.

v3401: Q10-6-1. 幫助兄弟姊妹項目(可複選): 創業基金

Information	[Type= discrete] [Format=numeric] [Range= 1-2] [Missing=* /8/9]
Statistics [NW/ W]	[Valid=56 /-] [Invalid=249 /-]

Value	Label	Cases	Percentage
1	有	2	3.6%
2	無	54	96.4%
8	未答	0	
9	不適用	249	

Warning: these figures indicate the number of cases found in the data file. They cannot be interpreted as summary statistics of the population of interest.

v3402: Q10-6-1. 支助兄弟姊妹創業基金時間: 民國____年

Information	[Type= continuous] [Format=numeric] [Range= 77-80] [Missing=* /88/99]
Statistics [NW/ W]	[Valid=2 /-] [Invalid=303 /-] [Mean=78.5 /-] [StdDev=2.121 /-]

v3402: Q10-6-1. 支助兄弟姊妹創業基金時間: 民國____年

Value	Label	Cases	Percentage
88	未答	0	
99	不適用	303	

Warning: these figures indicate the number of cases found in the data file. They cannot be interpreted as summary statistics of the population of interest.

v3403: Q10-6-1. 幫助兄弟姊妹項目(可複選): 平時周轉

Information	[Type= discrete] [Format=numeric] [Range= 1-2] [Missing=* /8/9]
Statistics [NW/ W]	[Valid=56 /-] [Invalid=249 /-]

Value	Label	Cases	Percentage
1	有	47	83.9%
2	無	9	16.1%
8	未答	0	
9	不適用	249	

Warning: these figures indicate the number of cases found in the data file. They cannot be interpreted as summary statistics of the population of interest.

v3404: Q10-6-1. 幫助兄弟姊妹項目(可複選): 投資

Information	[Type= discrete] [Format=numeric] [Range= 1-2] [Missing=* /8/9]
Statistics [NW/ W]	[Valid=56 /-] [Invalid=249 /-]

Value	Label	Cases	Percentage
1	有	3	5.4%
2	無	53	94.6%
8	未答	0	
9	不適用	249	

Warning: these figures indicate the number of cases found in the data file. They cannot be interpreted as summary statistics of the population of interest.

v3405: Q10-6-1. 幫助兄弟姊妹項目(可複選): 買房子

Information	[Type= discrete] [Format=numeric] [Range= 1-2] [Missing=* /8/9]
Statistics [NW/ W]	[Valid=56 /-] [Invalid=249 /-]

Value	Label	Cases	Percentage
1	有	3	5.4%
2	無	53	94.6%
8	未答	0	
9	不適用	249	

Warning: these figures indicate the number of cases found in the data file. They cannot be interpreted as summary statistics of the population of interest.

v3406: Q10-6-1. 支助兄弟姊妹買房子時間: 民國____年

Information	[Type= continuous] [Format=numeric] [Range= 80-80] [Missing=* /88/99]
Statistics [NW/ W]	[Valid=1 /-] [Invalid=304 /-] [Mean=80 /-]

Value	Label	Cases	Percentage
88	未答	2	
99	不適用	302	

Warning: these figures indicate the number of cases found in the data file. They cannot be interpreted as summary statistics of the population of interest.

v3407: Q10-6-1. 幫助兄弟姊妹項目(可複選): 土地

Information	[Type= discrete] [Format=numeric] [Range= 1-2] [Missing=* /8/9]
Statistics [NW/ W]	[Valid=56 /-] [Invalid=249 /-]

v3407: Q10-6-1. 幫助兄弟姊妹項目(可複選): 土地

Value	Label	Cases	Percentage
1	有	0	
2	無	56	100.0%
8	未答	0	
9	不適用	249	

Warning: these figures indicate the number of cases found in the data file. They cannot be interpreted as summary statistics of the population of interest.

v3408: Q10-6-1. 支助兄弟姊妹買土地時間: 民國___年

Information	[Type= discrete] [Format=numeric] [Missing=* /88/99]
--------------------	--

Statistics [NW/ W]	[Valid=0 /-] [Invalid=305 /-]
---------------------------	-------------------------------

Value	Label	Cases	Percentage
88	未答	0	
99	不適用	305	

Warning: these figures indicate the number of cases found in the data file. They cannot be interpreted as summary statistics of the population of interest.

v3409: Q10-6-1. 幫助兄弟姊妹項目(可複選): 大筆旅遊費用

Information	[Type= discrete] [Format=numeric] [Range= 1-2] [Missing=* /8/9]
--------------------	---

Statistics [NW/ W]	[Valid=56 /-] [Invalid=249 /-]
---------------------------	--------------------------------

Value	Label	Cases	Percentage
1	有	1	1.8%
2	無	55	98.2%
8	未答	0	
9	不適用	249	

Warning: these figures indicate the number of cases found in the data file. They cannot be interpreted as summary statistics of the population of interest.

v3410: Q10-6-1. 幫助兄弟姊妹項目(可複選): 跟會

Information	[Type= discrete] [Format=numeric] [Range= 1-2] [Missing=* /8/9]
--------------------	---

Statistics [NW/ W]	[Valid=56 /-] [Invalid=249 /-]
---------------------------	--------------------------------

Value	Label	Cases	Percentage
1	有	7	12.5%
2	無	49	87.5%
8	未答	0	
9	不適用	249	

Warning: these figures indicate the number of cases found in the data file. They cannot be interpreted as summary statistics of the population of interest.

v3411: Q10-6-1. 幫助兄弟姊妹項目(可複選): 生活貴重用品

Information	[Type= discrete] [Format=numeric] [Range= 1-2] [Missing=* /8/9]
--------------------	---

Statistics [NW/ W]	[Valid=56 /-] [Invalid=249 /-]
---------------------------	--------------------------------

Value	Label	Cases	Percentage
1	有	1	1.8%
2	無	55	98.2%
8	未答	0	
9	不適用	249	

Warning: these figures indicate the number of cases found in the data file. They cannot be interpreted as summary statistics of the population of interest.

v3412: Q10-6-1. 幫助兄弟姊妹項目(可複選): 大筆醫療費用

Information	[Type= discrete] [Format=numeric] [Range= 1-2] [Missing=* /8/9]
--------------------	---

Statistics [NW/ W]	[Valid=56 /-] [Invalid=249 /-]
---------------------------	--------------------------------

v3412: Q10-6-1. 幫助兄弟姊妹項目(可複選):大筆醫療費用

Value	Label	Cases	Percentage
1	有	1	1.8%
2	無	55	98.2%
8	未答	0	
9	不適用	249	

Warning: these figures indicate the number of cases found in the data file. They cannot be interpreted as summary statistics of the population of interest.

# v3413: Q10-6-1. 支助兄弟姊妹大筆醫療費用時間:民國____年			
Information		[Type= continuous] [Format=numeric] [Range= 79-79] [Missing=* /88/99]	
Statistics [NW/ W]		[Valid=1 /-] [Invalid=304 /-] [Mean=79 /-]	
Value	Label	Cases	Percentage
88	未答	0	
99	不適用	304	
<i>Warning: these figures indicate the number of cases found in the data file. They cannot be interpreted as summary statistics of the population of interest.</i>			
# v3414: Q10-6-1. 幫助兄弟姊妹項目(可複選): 幫忙經營事業或一起經營			
Information		[Type= discrete] [Format=numeric] [Range= 1-2] [Missing=* /8/9]	
Statistics [NW/ W]		[Valid=56 /-] [Invalid=249 /-]	
Value	Label	Cases	Percentage
1	有	0	
2	無	56	100.0%
8	未答	0	
9	不適用	249	
<i>Warning: these figures indicate the number of cases found in the data file. They cannot be interpreted as summary statistics of the population of interest.</i>			
# v3415: Q10-6-1. 幫助兄弟姊妹項目(可複選): 主要生活事件幫忙			
Information		[Type= discrete] [Format=numeric] [Range= 1-2] [Missing=* /8/9]	
Statistics [NW/ W]		[Valid=56 /-] [Invalid=249 /-]	
Value	Label	Cases	Percentage
1	有	3	5.4%
2	無	53	94.6%
8	未答	0	
9	不適用	249	
<i>Warning: these figures indicate the number of cases found in the data file. They cannot be interpreted as summary statistics of the population of interest.</i>			
# v3416: Q10-6-1. 幫助兄弟姊妹項目(可複選): 其他事業或生意幫忙			
Information		[Type= discrete] [Format=numeric] [Range= 1-2] [Missing=* /8/9]	
Statistics [NW/ W]		[Valid=56 /-] [Invalid=249 /-]	
Value	Label	Cases	Percentage
1	有	1	1.8%
2	無	55	98.2%
8	未答	0	
9	不適用	249	
<i>Warning: these figures indicate the number of cases found in the data file. They cannot be interpreted as summary statistics of the population of interest.</i>			
# v3417: Q10-7. 開始經營企業以來,有無雙方父母、兄弟姊妹以外的親屬在經濟上幫忙過您(包括借及贈與)			
Information		[Type= discrete] [Format=numeric] [Range= 1-2] [Missing=* /8/9]	
Statistics [NW/ W]		[Valid=305 /-] [Invalid=0 /-]	
Value	Label	Cases	Percentage
1	有	24	7.9%
2	沒有(跳問10-8)	281	92.1%
<i>Warning: these figures indicate the number of cases found in the data file. They cannot be interpreted as summary statistics of the population of interest.</i>			
# v3418: Q10-7-1. 哪些親友會資助你經營企業(最多舉三位)			
Information		[Type= discrete] [Format=numeric] [Range= 1-16] [Missing=* /88/99]	

v3418: Q10-7-1. 哪些親友曾資助你經營企業(最多舉三位)

Statistics [NW/ W] [Valid=24 /-] [Invalid=281 /-]

Value	Label	Cases	Percentage
1	夫方父親	1	4.2%
2	夫方母親	0	
3	夫方兄弟	1	4.2%
4	夫方姊妹	0	
5	妻方父親	1	4.2%
6	妻方母親	1	4.2%
7	妻方兄弟	3	12.5%
8	妻方姊妹	5	20.8%
9	已婚兒子	0	
10	已婚女兒	0	
11	未婚兒子	0	
12	未婚女兒	0	
13	媳婦	0	
14	女婿	0	
15	夫方親戚	4	16.7%
16	妻方親戚	8	33.3%
99	不適用	281	

Warning: these figures indicate the number of cases found in the data file. They cannot be interpreted as summary statistics of the population of interest.

v3419: Q10-7-1. 哪些親友曾資助你經營企業(最多舉三位)

Information [Type= discrete] [Format=numeric] [Range= 1-16] [Missing=*/88/99]

Statistics [NW/ W] [Valid=12 /-] [Invalid=293 /-]

Value	Label	Cases	Percentage
1	夫方父親	0	
2	夫方母親	0	
3	夫方兄弟	0	
4	夫方姊妹	0	
5	妻方父親	2	16.7%
6	妻方母親	2	16.7%
7	妻方兄弟	1	8.3%
8	妻方姊妹	2	16.7%
9	已婚兒子	0	
10	已婚女兒	0	
11	未婚兒子	0	
12	未婚女兒	0	
13	媳婦	0	
14	女婿	0	
15	夫方親戚	0	
16	妻方親戚	5	41.7%
99	不適用	293	

Warning: these figures indicate the number of cases found in the data file. They cannot be interpreted as summary statistics of the population of interest.

v3420: Q10-7-1. 哪些親友曾資助你經營企業(最多舉三位)

Information [Type= discrete] [Format=numeric] [Range= 1-16] [Missing=*/88/99]

Statistics [NW/ W] [Valid=4 /-] [Invalid=301 /-]

v3420: Q10-7-1. 哪些親友曾資助你經營企業(最多舉三位)

Value	Label	Cases	Percentage
1	夫方父親	0	
2	夫方母親	0	
3	夫方兄弟	0	
4	夫方姊妹	0	
5	妻方父親	0	
6	妻方母親	0	
7	妻方兄弟	2	50.0%
8	妻方姊妹	0	
9	已婚兒子	0	
10	已婚女兒	0	
11	未婚兒子	0	
12	未婚女兒	0	
13	媳婦	0	
14	女婿	0	
15	夫方親戚	2	50.0%
16	妻方親戚	0	
99	不適用	301	

Warning: these figures indicate the number of cases found in the data file. They cannot be interpreted as summary statistics of the population of interest.

v3421: Q10-8. 開始經營家庭企業時,您的資金來源是(可複選):(1)自己儲蓄、標會

Information	[Type= discrete] [Format=numeric] [Range= 1-2] [Missing=* /8/9]
Statistics [NW/ W]	[Valid=302 /-] [Invalid=3 /-]

Value	Label	Cases	Percentage
1	是	227	75.2%
2	否	75	24.8%
8	未答	3	
9	不適用	0	

Warning: these figures indicate the number of cases found in the data file. They cannot be interpreted as summary statistics of the population of interest.

v3422: Q10-8. 開始經營家庭企業時,您的資金來源是(可複選):(2)跟朋友借貸

Information	[Type= discrete] [Format=numeric] [Range= 1-2] [Missing=* /8/9]
Statistics [NW/ W]	[Valid=302 /-] [Invalid=3 /-]

Value	Label	Cases	Percentage
1	是	79	26.2%
2	否	223	73.8%
8	未答	3	
9	不適用	0	

Warning: these figures indicate the number of cases found in the data file. They cannot be interpreted as summary statistics of the population of interest.

v3423: Q10-8. 開始經營家庭企業時,您的資金來源是(可複選):(3)金融機構貸款

Information	[Type= discrete] [Format=numeric] [Range= 1-2] [Missing=* /8/9]
Statistics [NW/ W]	[Valid=302 /-] [Invalid=3 /-]

Value	Label	Cases	Percentage
1	是	64	21.2%
2	否	238	78.8%
8	未答	3	

v3423: Q10-8. 開始經營家庭企業時,您的資金來源是(可複選):(3)金融機構貸款

Value	Label	Cases	Percentage
9	不適用	0	

Warning: these figures indicate the number of cases found in the data file. They cannot be interpreted as summary statistics of the population of interest.

v3424: Q10-8. 開始經營家庭企業時,您的資金來源是(可複選):(4)家人資助

Information	[Type= discrete] [Format=numeric] [Range= 1-2] [Missing=* /8/9]
Statistics [NW/ W]	[Valid=301 /-] [Invalid=4 /-]

Value	Label	Cases	Percentage
1	是(續問10-8-4)	107	35.5%
2	否	194	64.5%
8	未答	3	
9	不適用	1	

Warning: these figures indicate the number of cases found in the data file. They cannot be interpreted as summary statistics of the population of interest.

v3425: Q10-8-4. 開始經營家庭企業時,您的資金來源是(可複選):(1)夫方家人資助

Information	[Type= discrete] [Format=numeric] [Range= 1-2] [Missing=* /8/9]
Statistics [NW/ W]	[Valid=107 /-] [Invalid=198 /-]

Value	Label	Cases	Percentage
1	是	75	70.1%
2	否	32	29.9%
8	未答	3	
9	不適用	195	

Warning: these figures indicate the number of cases found in the data file. They cannot be interpreted as summary statistics of the population of interest.

v3426: Q10-8-4. 開始經營家庭企業時,您的資金來源是(可複選):(2)妻方家人資助

Information	[Type= discrete] [Format=numeric] [Range= 1-2] [Missing=* /8/9]
Statistics [NW/ W]	[Valid=108 /-] [Invalid=197 /-]

Value	Label	Cases	Percentage
1	是	53	49.1%
2	否	55	50.9%
8	未答	3	
9	不適用	194	

Warning: these figures indicate the number of cases found in the data file. They cannot be interpreted as summary statistics of the population of interest.

v3427: Q10-8. 開始經營家庭企業時,您的資金來源是(可複選):(5)財產

Information	[Type= discrete] [Format=numeric] [Range= 1-2] [Missing=* /8/9]
Statistics [NW/ W]	[Valid=301 /-] [Invalid=4 /-]

Value	Label	Cases	Percentage
1	是(續問10-8-5)	33	11.0%
2	否	268	89.0%
8	未答	3	
9	不適用	1	

Warning: these figures indicate the number of cases found in the data file. They cannot be interpreted as summary statistics of the population of interest.

v3428: Q10-8-5. 開始經營家庭企業時,您的資金來源是(可複選):(1)家庭共同財產

Information	[Type= discrete] [Format=numeric] [Range= 1-2] [Missing=* /8/9]
Statistics [NW/ W]	[Valid=33 /-] [Invalid=272 /-]

v3428: Q10-8-5. 開始經營家庭企業時,您的資金來源是(可複選):(1)家庭共同財產

Value	Label	Cases	Percentage
1	是	19	57.6%
2	否	14	42.4%
8	未答	3	
9	不適用	269	

Warning: these figures indicate the number of cases found in the data file. They cannot be interpreted as summary statistics of the population of interest.

v3429: Q10-8-5. 開始經營家庭企業時,您的資金來源是(可複選):(2)分家得到財產

Information	[Type= discrete] [Format=numeric] [Range= 1-2] [Missing=*8/9]
Statistics [NW/ W]	[Valid=33 /-] [Invalid=272 /-]

Value	Label	Cases	Percentage
1	是	2	6.1%
2	否	31	93.9%
8	未答	3	
9	不適用	269	

Warning: these figures indicate the number of cases found in the data file. They cannot be interpreted as summary statistics of the population of interest.

v3430: Q10-8-5. 開始經營家庭企業時,您的資金來源是(可複選):(3)妻子嫁妝

Information	[Type= discrete] [Format=numeric] [Range= 1-2] [Missing=*8/9]
Statistics [NW/ W]	[Valid=34 /-] [Invalid=271 /-]

Value	Label	Cases	Percentage
1	是	13	38.2%
2	否	21	61.8%
8	未答	3	
9	不適用	268	

Warning: these figures indicate the number of cases found in the data file. They cannot be interpreted as summary statistics of the population of interest.

v3431: Q10-9. 與不住一起的家人互動關係(含打電話、寫信及見面):公婆

Information	[Type= discrete] [Format=numeric] [Range= 1-5] [Missing=*8/9]
Statistics [NW/ W]	[Valid=179 /-] [Invalid=126 /-]

Value	Label	Cases	Percentage
1	一天一次以上	33	18.4%
2	每週至少一次	58	32.4%
3	每月至少一次	57	31.8%
4	每年至少一次	26	14.5%
5	一年少於一次	5	2.8%
8	未答	1	
9	不適用	125	

Warning: these figures indicate the number of cases found in the data file. They cannot be interpreted as summary statistics of the population of interest.

v3432: Q10-9. 與不住一起的家人互動關係(含打電話、寫信及見面):自己父母

Information	[Type= discrete] [Format=numeric] [Range= 1-5] [Missing=*8/9]
Statistics [NW/ W]	[Valid=242 /-] [Invalid=63 /-]

Value	Label	Cases	Percentage
1	一天一次以上	22	9.1%
2	每週至少一次	79	32.6%
3	每月至少一次	74	30.6%

v3432: Q10-9. 與不住一起的家人互動關係(含打電話、寫信及見面):自己父母

Value	Label	Cases	Percentage
4	每年至少一次	62	25.6%
5	一年少於一次	5	2.1%
8	未答	1	
9	不適用	62	

Warning: these figures indicate the number of cases found in the data file. They cannot be interpreted as summary statistics of the population of interest.

v3433: Q10-9. 與不住一起的家人互動關係(含打電話、寫信及見面):自己兄弟姊妹

Information	[Type= discrete] [Format=numeric] [Range= 1-5] [Missing=* /8/9]
Statistics [NW/ W]	[Valid=297 /-] [Invalid=8 /-]

Value	Label	Cases	Percentage
1	一天一次以上	25	8.4%
2	每週至少一次	80	26.9%
3	每月至少一次	96	32.3%
4	每年至少一次	83	27.9%
5	一年少於一次	13	4.4%
8	未答	1	
9	不適用	7	

Warning: these figures indicate the number of cases found in the data file. They cannot be interpreted as summary statistics of the population of interest.

v3434: Q10-9. 與不住一起的家人互動關係(含打電話、寫信及見面):夫方兄弟姊妹

Information	[Type= discrete] [Format=numeric] [Range= 1-5] [Missing=* /8/9]
Statistics [NW/ W]	[Valid=285 /-] [Invalid=20 /-]

Value	Label	Cases	Percentage
1	一天一次以上	20	7.0%
2	每週至少一次	62	21.8%
3	每月至少一次	85	29.8%
4	每年至少一次	94	33.0%
5	一年少於一次	24	8.4%
8	未答	1	
9	不適用	19	

Warning: these figures indicate the number of cases found in the data file. They cannot be interpreted as summary statistics of the population of interest.

v3435: Q10-9. 與不住一起的家人互動關係(含打電話、寫信及見面):子女

Information	[Type= discrete] [Format=numeric] [Range= 1-5] [Missing=* /8/9]
Statistics [NW/ W]	[Valid=104 /-] [Invalid=201 /-]

Value	Label	Cases	Percentage
1	一天一次以上	72	69.2%
2	每週至少一次	14	13.5%
3	每月至少一次	12	11.5%
4	每年至少一次	6	5.8%
5	一年少於一次	0	
8	未答	1	
9	不適用	200	

Warning: these figures indicate the number of cases found in the data file. They cannot be interpreted as summary statistics of the population of interest.

v3436: Q11-1. 您十五歲以後有無從事工作的經驗(包括幫忙家裡的事業,有薪水的,沒薪水的或農業工作都算)

Information	[Type= discrete] [Format=numeric] [Range= 1-2] [Missing=* /8/9]
--------------------	---

v3436: Q11-1. 您十五歲以後有無從事工作的經驗(包括幫忙家裡的事業,有薪水的,沒薪水的或農業工作都算)

Statistics [NW/ W] [Valid=305 /-] [Invalid=0 /-]

Value	Label	Cases	Percentage
1	有	305	100.0%
2	沒有(跳問拾貳)	0	

Warning: these figures indicate the number of cases found in the data file. They cannot be interpreted as summary statistics of the population of interest.

v3437: Q11-2. 從您十五歲到目前為止,您做過:從業身份¹

Information [Type= discrete] [Format=numeric] [Range= 1-8] [Missing=*/9]

Statistics [NW/ W] [Valid=273 /-] [Invalid=32 /-]

Value	Label	Cases	Percentage
1	自雇	3	1.1%
2	雇主	2	0.7%
3	無酬家屬	36	13.2%
4	受公營企業僱用	14	5.1%
5	受私營企業僱用	216	79.1%
6	作零工	2	0.7%
7	作家庭代工	0	
8	無工作	0	
9	不適用	32	

Warning: these figures indicate the number of cases found in the data file. They cannot be interpreted as summary statistics of the population of interest.

v3438: Q11-2. 從您十五歲到目前為止,您做過:行業¹

Information [Type= continuous] [Format=numeric] [Range= 0-920] [Missing=*/888/999]

Statistics [NW/ W] [Valid=272 /-] [Invalid=33 /-]

Value	Label	Cases	Percentage
0	其他不能歸類之行業	0	
11	農藝及園藝業	24	8.8%
12	農事服務業	1	0.4%
13	畜牧業	0	
14	狩獵及獵物飼養業	0	
21	林業	0	
22	伐木及林產經營業	0	
31	漁撈業	0	
32	水產養殖業	1	0.4%
50	煤礦業	0	
60	石油、天然氣及地熱礦業	0	
70	金屬礦業	0	
81	鹽業	0	
82	化學與肥料礦業	0	
83	土礦業	0	
84	石礦業	0	
89	其他非金屬礦業	0	
91	陸上土石採取業	0	
92	河海沙礫採取業	0	
99	其他土石採取業	0	
111	屠宰業	0	

v3438: Q11-2. 從您十五歲到目前為止,您做過: 行業1

Value	Label	Cases	Percentage
112	乳品製造業	0	
113	罐頭、冷凍、脫水及醃漬食品製造業	4	1.5%
114	糖果、麵食烘焙業	0	
115	製油、製粉及碾穀業	1	0.4%
116	製糖業	1	0.4%
117	調味品製造業	0	
118	飲料製造業	0	
119	其他食品製造業	1	0.4%
120	菸草製造業	0	
131	棉紡織業	8	2.9%
132	毛紡織業	11	4.0%
133	絲紡織業	1	0.4%
134	針織業	16	5.9%
135	不織布業	0	
136	人造纖維紡織業	2	0.7%
137	繩、網、氈、毯製造業	0	
138	印染整理業	1	0.4%
139	其他紡織品製造業	2	0.7%
141	外衣製造業	42	15.4%
142	襯衫及內衣製造業	1	0.4%
143	製帽業	0	
144	紡織鞋製造業	1	0.4%
145	服飾品製造業	4	1.5%
149	雜項纖維製品製造業	0	
150	皮革、毛皮及其製品製造業	0	
160	木竹製品製造業	2	0.7%
171	非金屬傢俱及裝飾品製造業	3	1.1%
172	金屬傢俱及裝飾品製造業	0	
173	傢俱及裝飾品表面塗裝業	0	
181	紙漿製造業	0	
182	紙製造業	1	0.4%
183	加工紙製造業	0	
184	紙容器製造業	1	0.4%
189	其他紙製品製造業	1	0.4%
191	印刷業	0	
192	製版業	0	
193	裝訂業	0	
194	印刷有關服務業	1	0.4%
211	基本化學材料製造業	0	
212	人造纖維、合成樹脂、塑膠及橡膠製品	0	
219	其他化學材料製造業	0	
221	塗料、漆料及相關產品製造業	0	
222	藥品製造業	1	0.4%
223	清潔及化妝品製造業	0	
229	雜項化學製品製造業	0	

v3438: Q11-2. 從您十五歲到目前為止,您做過: 行業1

Value	Label	Cases	Percentage
231	石油煉製業	0	
239	其他石油及煤製品製造業	0	
240	橡膠製品製造業	1	0.4%
250	塑膠製品製造業	11	4.0%
261	陶瓷器及其製品製造業	0	
262	玻璃及玻璃製品製造業	1	0.4%
263	水泥及水泥製品製造業	0	
264	耐火材料製造業	0	
265	石材製品製造業	0	
269	其他非金屬礦物製品製造業	1	0.4%
271	鋼鐵基本工業	1	0.4%
272	鋼鐵基本工業	1	0.4%
273	鋁基本工業	0	
274	銅基本工業	0	
279	其他非鐵金屬基本工業	0	
281	金屬手工具製造業	1	0.4%
282	金屬模具製造業	2	0.7%
283	金屬建築結構及組件製造業	0	
284	鋁銅製品製造業	0	
285	粉末冶金及表面處理業	0	
289	其他金屬製品製造業	0	
291	鍋爐及原動機製造修配業	0	
292	農業及園藝機械製造修配業	1	0.4%
293	金屬加工用機械製造修配業	0	
294	專用生產機械製造修配業	3	1.1%
295	建築及礦業機械設備製造修配業	0	
296	事務機器製造業	0	
297	污染防制設備製造修配業	0	
298	非傳統加工設備製造修配業	0	
299	其他機械製造修配業	0	
311	電力機械器材製造修配業	1	0.4%
312	家用電器製造業	0	
313	照明設備製造業	0	
314	資料存儲及處理設備製造業	0	
315	視聽電子產品製造業	3	1.1%
316	通信機械器材製造業	0	
317	電子零組件製造業	5	1.8%
318	電池製造業	0	
319	其他電力及電子機械器材製造修配業	1	0.4%
321	船舶及其零件製造修配業	0	
322	鐵路車輛及其零件製造修配業	0	
323	汽車及其零件製造業	0	
324	機車及其零件製造業	0	
325	自行車及其零件製造業	2	0.7%
326	航空器及其零件製造修配業	0	

v3438: Q11-2. 從您十五歲到目前為止,您做過:行業1

Value	Label	Cases	Percentage
329	其他運輸工具及其零件製造修配業	1	0.4%
331	科學、光學及工業精密機械製造業	1	0.4%
332	鐘錶製造業	1	0.4%
333	醫療機械器材設備製造業	0	
339	其他精密器械製造業	0	
390	雜項工業製品製造業	1	0.4%
410	電力供應業	0	
420	氣體燃料供應業	0	
430	暖氣及熱水供應業	0	
440	自來水供應業	0	
450	土木工程業	0	
460	建築工程業	2	0.7%
470	電路及管道工程業	0	
480	油漆、粉刷、錶蓆業	0	
490	其他營造業	0	
511	農、畜、水產品批發業	1	0.4%
512	食品什貨批發業	1	0.4%
513	布疋、衣著、服飾品批發業	0	
514	傢俱及其裝設品製造業	1	0.4%
515	五金及家庭日常用品製造業	0	
516	化學製品批發業	0	
517	藥類、化妝品批發業	2	0.7%
518	文教、康樂用品批發業	1	0.4%
521	鐘錶、眼鏡批發業	0	
522	建材批發業	2	0.7%
523	燃料批發業	0	
524	機械器具批發業	0	
525	車輛零件及自行車批發業	0	
526	首飾及貴重金屬批發業	0	
527	照相器材批發業	0	
529	未分類其他批發業	0	
531	農、畜、水產品零售業	0	
532	食品、飲料零售業	4	1.5%
533	布疋、衣著、服飾品零售業	4	1.5%
534	傢俱及裝飾品零售業	2	0.7%
535	五金及家庭日常用品零售業	1	0.4%
536	化學製品零售業	0	
537	藥類、化妝品零售業	0	
538	文教、康樂用品零售業	1	0.4%
541	鐘錶、眼鏡零售業	0	
542	建材零售業	0	
543	燃料零售業	0	
544	機械器材零售業	2	0.7%
545	車輛及車輛零件零售業	0	
546	首飾及貴重金屬零售業	0	

v3438: Q11-2. 從您十五歲到目前為止,您做過:行業1

Value	Label	Cases	Percentage
547	照相器材零售業	0	
548	中古商品零售業	0	
551	郵購業	0	
559	其他零售業	1	0.4%
561	百貨超市業	4	1.5%
569	其他綜合零售業	0	
570	國際貿易業	13	4.8%
581	餐館業	5	1.8%
582	速食餐飲業	0	
583	小吃店業	1	0.4%
584	飲料店業	0	
585	餐盒業	0	
589	其他飲食業	0	
611	路上運輸業	2	0.7%
612	路上運輸業	0	
613	水上運輸業	0	
614	航空運輸業	0	
615	運輸服務業	2	0.7%
620	倉儲業	0	
631	郵政業	0	
632	電信業	0	
651	銀行業	2	0.7%
652	票券金融業	0	
653	信用合作社業	0	
654	農會、漁會信用部	0	
659	其他金融業	0	
661	證券業	0	
662	期貨業	0	
671	人身保險業	0	
672	財產保險業	0	
673	社會保險業	0	
674	保險輔助業	0	
675	再保險業	0	
679	其他保險業	0	
681	不動產經濟業	0	
682	市場及展示場管理業	0	
711	法律服務業	3	1.1%
712	會計服務業	2	0.7%
720	土木建築服務業	0	
730	商品經紀業	0	
740	顧問服務業	0	
750	資訊服務業	0	
760	廣告業	1	0.4%
770	設計業	1	0.4%
781	機械設備租賃業	0	

v3438: Q11-2. 從您十五歲到目前為止,您做過:行業1

Value	Label	Cases	Percentage
782	運輸工具設備租賃業	0	
783	物品租賃業	0	
790	其他工商服務業	0	
810	環境衛生及污染防治服務業	0	
821	教育訓練服務業	11	4.0%
822	學術研究及服務業	0	
823	醫療保健服務業	8	2.9%
824	社會福利服務業	0	
825	人民團體	0	
829	其他社會服務業	0	
831	新聞出版業	0	
832	期刊、雜誌出版業	0	
833	書籍出版業	0	
834	其他出版業	0	
841	電影製作業	0	
842	電影片發行業	0	
843	電影片映演業	0	
851	廣播業	0	
852	電視業	0	
853	廣播電視節目供應業	0	
861	戲劇、舞蹈及技藝表演業	0	
862	音樂演奏業	0	
863	文學及藝術業	0	
870	娛樂業	2	0.7%
880	旅館業	0	
891	汽車服務業	0	
892	修理服務業	1	0.4%
893	洗染業	0	
894	家事服務業	3	1.1%
899	其他個人服務業	12	4.4%
911	公務機構	3	1.1%
912	國防事業	0	
920	國際機構及外國駐在機構	0	
888	未答	1	
999	不適用	32	

Warning: these figures indicate the number of cases found in the data file. They cannot be interpreted as summary statistics of the population of interest.

v3439: Q11-2. 從您十五歲到目前為止,您做過:職位1

Information	[Type= continuous] [Format=numeric] [Range= 0-992] [Missing=*/888/999]		
Statistics [NW/ W]	[Valid=271 /-] [Invalid=34 /-]		
Value	Label	Cases	Percentage
0	目前無工作者	0	
1	初尋工作者	0	
2	職業無法認定之工作者	0	
3	未報職業之工作者	0	

v3439: Q11-2. 從您十五歲到目前為止,您做過:職位1

Value	Label	Cases	Percentage
4	現役軍人(士兵-士官)	0	
5	學生、訓練中心學員	0	
6	家庭主婦	0	
7	退休	0	
8	現役軍人(少尉-中校)	0	
9	現役軍人(上校以上)	0	
11	化學家	0	
12	物理學家	0	
13	其他物理科學家	0	
14	理化科學技術人員	0	
20	建築師、工程師及有關技術人員主管	0	
21	建築師及都市計畫人員	0	
22	土木工程師	0	
23	電機及電子工程師	0	
24	機械工程師	0	
25	化學工程師	0	
26	冶金工程師	0	
27	採礦工程師	0	
28	工業工程師	0	
29	其他工程師及技師	0	
30	測量師	0	
31	製圖員	0	
32	土木工程技術員	0	
33	電機及電子工程技術員	0	
34	機械工程技術員	0	
35	化學工程技術員	0	
36	冶金技術員	0	
37	採礦技術員	0	
38	工業工程技術員	0	
39	其他工程技術員	0	
41	飛航駕駛員	0	
42	飛航技術人員	0	
43	船長及引水人員	0	
44	輪機人員	0	
51	生物學家及有關科學家	0	
52	生物化學家、細菌學家及有關科學家	0	
53	農藝學家及有關科學家	0	
54	生物科學技術員	0	
61	一般科醫師	0	
62	專科醫師	0	
63	公共衛生醫師	0	
64	牙醫師	0	
65	中醫師	0	
66	獸醫師	0	
67	醫事檢驗師	0	

v3439: Q11-2. 從您十五歲到目前為止,您做過:職位1

Value	Label	Cases	Percentage
68	藥師	0	
69	營養師	0	
71	護理師及護士	7	2.6%
72	助產士	0	
73	醫用放射線技術師	0	
74	公共衛生及社會醫學工作人員	0	
75	醫院管理人員	0	
76	驗光師	0	
77	復健技術師	0	
78	醫事及獸醫佐理人員	0	
79	其他醫事及獸醫工作人員	1	0.4%
81	統計學家	0	
82	數學家及精算師	0	
83	系統分析師	0	
84	電子計算機程式設計師	0	
85	統計及數學佐理人員	0	
90	經濟學家	0	
110	會計師	1	0.4%
121	律師	0	
122	推事及評事	0	
123	檢察官	0	
124	大法官	0	
125	公設辯護人	0	
129	其他法律工作人員	0	
131	大學教授、副教授、講師	0	
132	大學助教	1	0.4%
133	專科學校教師	1	0.4%
134	中學教師	1	0.4%
135	小學教師	4	1.5%
136	學前教育教師	1	0.4%
137	特殊教育教師	0	
139	其他教師	1	0.4%
141	神職人員及有關宗教工作者	0	
149	其他宗教工作人員	0	
151	作家及評論家	0	
152	新聞記者	0	
153	編輯	0	
159	其他作家、新聞記者及有關工作人員	0	
161	書畫家、金石家、雕塑家及有關工作人員	0	
162	攝影家	0	
163	商業美術設計及技術人員	2	0.7%
171	作曲家、音樂家、聲樂家及演奏家	0	
172	舞蹈家	0	
173	演藝人員及導演	0	
174	製作人	0	

v3439: Q11-2. 從您十五歲到目前為止,您做過:職位1

Value	Label	Cases	Percentage
179	其他表演人員	0	
181	職業運動員	0	
182	運動教練	0	
183	運動裁判	0	
189	未分類其他體育加、運動員及有關人員	0	
191	圖書管理師	0	
192	社會學家、人類學家及有關科學家	0	
193	社會工作人員	0	
194	人力及職業輔導人員	0	
195	語言學家及翻譯人員	0	
196	體育學家	0	
197	公關執行	0	
199	未分類其他專門性、技術性及有關工作人員	0	
201	中央民意代表	0	
202	省市議員	0	
203	縣市議員	0	
204	鄉鎮市民意代表	0	
205	中央政府行政正副主管	0	
206	省市政府行政正副主管	0	
207	縣市政府行政正副主管	0	
208	鄉鎮市政府行政正副主管	0	
209	公立大專學校校長	0	
210	公立高中職校長	0	
211	公立國中校長	0	
212	公立國小校長	0	
221	企業機構主持人	0	
222	生產部門主管人員	0	
223	其他部門主管人員	0	
224	私立大專校長	0	
225	私立高中職校長	0	
226	私立國中校長	0	
227	私立小學校長	0	
228	私立幼稚園園長	0	
229	私立補習班業主	0	
300	企業業務監督人員	1	0.4%
310	政府行政監督及佐理人員	1	0.4%
321	速記員及打字員	3	1.1%
322	登錄設備操作員	0	
323	繕寫人員	2	0.7%
331	簿記員及出納員	47	17.3%
332	抄表員	1	0.4%
333	收費員及售票員	0	
339	其他簿記員及出納員	0	
341	事務機器操作員	0	
342	電子處理資料系統操作員	0	

v3439: Q11-2. 從您十五歲到目前為止,您做過:職位1

Value	Label	Cases	Percentage
343	電子處理資料系統資料管制員	0	
351	鐵路運輸業務監督人員	0	
352	公路運輸監督人員	0	
353	郵政業務監督人員	0	
354	電信業務監督人員	0	
355	運輸業工作人員	0	
360	隨車工作人員	0	
370	郵政佐理人員	0	
380	電信工作人員	0	
391	倉庫及物料管理員	0	
392	生產規劃佐理員	0	
393	文書佐理員	5	1.8%
394	圖書檔案佐理員	0	
395	人事佐理員	0	
396	接待員	0	
397	市場調查員	0	
398	雇員 (約聘人員)	1	0.4%
399	未歸類其他佐理人員	3	1.1%
400	國際貿易、批發及零售業經理	4	1.5%
410	批發及零售業自營業主	2	0.7%
421	售貨稽查人員	0	
422	採購人員	0	
431	專技銷售及諮詢服務人員	0	
432	巡迴推銷員	0	
433	銷售代理人員	0	
434	業務專員	1	0.4%
441	經紀人	0	
442	工商服務推銷員	0	
443	拍賣員	0	
444	鑑估員	0	
451	售貨員	14	5.2%
452	小販	2	0.7%
491	典當業業主及典當業務員	0	
492	加油站服務員	0	
493	舊貨及廢品收購人	0	
500	餐旅業經理	0	
511	餐旅業自營業主	0	
512	洗濯、熨燙業自營業主	0	
513	理髮、美容業自營業主	0	
520	家事及有關服務監督人員	0	
531	廚師	0	
532	餐飲服務人員	5	1.8%
540	傭工及其他家事服務工作者	6	2.2%
551	建築物看管人員	0	
552	建築物清掃工及有關工作人員	0	

v3439: Q11-2. 從您十五歲到目前為止,您做過:職位1

Value	Label	Cases	Percentage
560	洗濯及熨燙工	0	
570	理髮、美容、染髮及有關工作者	3	1.1%
581	警察及偵察人員	1	0.4%
582	消防工作人員	0	
589	其他公共安全工作人員	0	
591	嚮導人員	1	0.4%
592	殮葬及遺體防腐化妝人員	0	
599	未分類其他服務工作人員	0	
600	農場經理及管理員	0	
611	綜合農場場主	0	
612	專業農場場主	0	
620	自耕農	17	6.3%
621	水旱田農工	6	2.2%
622	果員及特作園圃農工	1	0.4%
623	家畜飼養工作者	0	
624	乳畜管理工作者	0	
625	家禽場工作者	0	
626	園圃農工	0	
627	農業機械操作工	0	
629	其他農畜工作者	1	0.4%
630	林場包商之業主	0	
631	林木採運工作人員	0	
632	育苗造林工作人員	0	
633	森林防護人員	0	
639	其他林業工作者	0	
640	漁業工作之業主	0	
641	海洋漁民	0	
642	河沼漁民	0	
643	漁船駕駛及有關工作者	0	
644	其他水產物採集工作者	0	
645	水產養殖工作者	0	
650	狩獵工作者	0	
700	生產監督及領班	1	0.4%
711	礦工及採石工	0	
712	礦工及石材處理工	0	
713	鑽井工及有關工作者	0	
714	鹽工	0	
720	鐵工廠老闆	0	
721	金屬熔煉工	0	
722	金屬昆軋機操作工	0	
723	金屬鎔化工及加熱工	0	
724	鑄造工	0	
725	砂型及砂心工	0	
726	金屬熱處理工	0	
727	金屬拉製及擠型工	0	

v3439: Q11-2. 從您十五歲到目前為止,您做過:職位1

Value	Label	Cases	Percentage
728	金屬電鍍及浸鍍工	0	
729	其他金屬製造工	1	0.4%
730	木材製造廠及造紙廠業主	0	
731	木材處理工	0	
732	鋸木工、合板製造工及有關製造工	0	
733	紙漿製造工	0	
734	造紙工	0	
741	壓碎工、研磨工及混合工	0	
742	蒸煮工、烘烤工及有關加熱工	0	
743	過濾及分離工	0	
744	蒸餾設備及反應器操作工	0	
745	石油精鍊工	0	
746	人造纖維製造工	0	
749	其他化學製造工及有關工作者	0	
750	紡織、針織、漂染及有關工作僱主	0	
751	纖維準備工	0	
752	紡紗工、併紗工及捻線工	10	3.7%
753	紡織機與針線機安裝調節工及圖案卡準備工	1	0.4%
754	織造工及有關工作者	4	1.5%
755	針織工	9	3.3%
756	紡織品漂染及整理工	0	
757	繩網編織工	0	
759	其他紡織、針紡、漂染及有關工作者	6	2.2%
760	鞣革及生皮調製之業主	0	
761	鞣革工	0	
762	毛皮硝製工	0	
770	食品及飲料製造廠之業主	0	
771	碾磨工、炸油工及有關工作者	0	
772	製糖工	0	
773	屠宰及切肉工	0	
774	食品罐頭製造工及保藏工	3	1.1%
775	乳製品製造工	0	
776	麵食及糖果製造工	0	
777	製茶工	0	
778	酒類及飲料製造工	0	
779	其他食品及飲料製造工	1	0.4%
780	菸葉及其製品製造之業主	0	
781	菸葉調製工	0	
782	菸製品製造工	0	
790	成衣、縫紉、裝飾品製造廠之業主	3	1.1%
791	成衣工	13	4.8%
792	毛皮成衣工及有關工作者	2	0.7%
793	製帽工	0	
794	打樣及剪裁工	2	0.7%
795	縫紉及刺繡工	14	5.2%

v3439: Q11-2. 從您十五歲到目前為止,您做過:職位1

Value	Label	Cases	Percentage
796	縫製裝飾品製造工	2	0.7%
799	其他成衣、縫紉、裝飾品製造及有關工作者	7	2.6%
800	製鞋及皮革製品製造業業主	0	
801	製鞋及修鞋工	2	0.7%
802	鞋類製面及製配底工	0	
803	皮革製品製造工	0	
810	傢俱及有關木製品製造業主	0	
811	傢俱木工	0	
812	木工機械操作工	1	0.4%
813	竹製品製作及編製工	0	
814	藤柳製品及編製工	1	0.4%
819	其他傢俱及有關木製品製作工	2	0.7%
820	石工之雇主	0	
821	裁石工	0	
822	工藝石工	0	
830	鍛工、工具製造工及工具操作工之業主	0	
831	鍛工	0	
832	工具製造工、金屬模型製造工及金屬劃線工	0	
833	鉗工	0	
834	工具機安裝及試車工	0	
835	工具機操作工	1	0.4%
836	金屬打磨及工具磨利工	0	
839	其他鍛工、工具製造工及工具操作工	0	
840	機器裝配及精密儀器製造之業主	0	
841	機器裝配工	1	0.4%
842	機器修理工	0	
843	鐘錶及精密儀器製造及修配工	1	0.4%
844	動力車輛修配工	0	
845	飛機修理工	0	
846	鐵路機車及列車修理工	0	
847	其他機器及精密儀器裝修工	0	
850	電機、電子裝配工及有關工作之業主	2	0.7%
851	電機裝配工	0	
852	電子裝修工	0	
853	電機及電子設備裝配工	2	0.7%
854	無線電及電視修理工	0	
855	電線配設工	0	
856	電話及電報機裝修工	0	
857	電線及電纜架設工	0	
859	其他電機、電子裝配工及有關工作者	5	1.8%
860	廣播及音響設備操作工及有關工作者之雇主	0	
861	傳播設備操作工	0	
862	音響設備操作工及電影放映工	0	
870	管鉗工、焊工、板金工及金屬建材架構工之雇主	0	
871	管鉗工及管道裝設工	0	

v3439: Q11-2. 從您十五歲到目前為止,您做過:職位1

Value	Label	Cases	Percentage
872	焊接切割工	0	
873	板金工	0	
874	金屬建材架構工	0	
880	珠寶及貴金屬製作工	1	0.4%
890	玻璃及陶瓷工廠之業主	0	
891	玻璃製品製造工	1	0.4%
892	陶瓷及磚瓦製坯工	1	0.4%
893	玻璃熔爐工及窯工	0	
894	玻璃鏤刻及蝕刻工	0	
895	玻璃陶瓷描繪及美飾工	0	
899	其他玻璃工、陶瓷工及有關工作者	1	0.4%
900	橡膠及塑膠工廠之業主	0	
901	橡膠製品製造工	1	0.4%
902	輪胎製造工及硫化工	0	
903	塑膠製品製造工	8	3.0%
910	紙製品及紙板製品製造工	2	0.7%
920	照相館及印刷廠之業主	0	
921	排版工	0	
922	印刷工	1	0.4%
923	鑄版工及電版工	0	
924	雋版工	0	
925	照相製版工	0	
926	裝訂及有關工作者	0	
927	照相暗房工作者	0	
929	其他印刷及有關工作者	0	
930	油漆包工之業主	0	
931	一般油漆工	0	
939	其他油漆工	0	
941	樂器製造及調音工	0	
942	製刷工	0	
943	非金屬礦物製品製造工	0	
949	未分類其他生產有關工作者	0	
950	營建、建築等包工之業主	0	
951	砌磚工及鋪面工	0	
952	混凝土工	0	
953	屋頂工	0	
954	營建木工	0	
955	泥水工	0	
956	絕緣材料安裝工	0	
957	玻璃裝配工	0	
958	裝潢師傅	0	
959	其他營建工	0	
961	發電機操作工	0	
969	其他原動力廠及有關設備操作工	0	
970	運搬機械、土木營建機械操作者、及貨物搬運工之雇主	0	

v3439: Q11-2. 從您十五歲到目前為止, 您做過: 職位1

Value	Label	Cases	Percentage
971	碼頭工及貨物搬運工	0	
972	索具裝製工及鋼纜絞結工	0	
973	起重機操作工	0	
974	土木營建機械操作工	0	
979	其他運搬機械、土木營建機械操作工及貨物搬運工	0	
981	船舶艙面水手	0	
982	船舶機艙水手	0	
983	鐵路動力車機車長、司機員及機車助理	0	
984	鐵路制動工、轉轍工及號誌工	0	
985	汽車駕駛員	0	
986	駝獸及畜力車駕駛工	0	
989	其他運輸工具操作工	0	
991	學徒	10	3.7%
992	其他體力工人	0	
888	未答	1	
999	不適用	33	

Warning: these figures indicate the number of cases found in the data file. They cannot be interpreted as summary statistics of the population of interest.

v3440: Q11-2. 從您十五歲到目前為止, 您做過: 工作期間1始年民國__年

Information	[Type= continuous] [Format=numeric] [Range= 36-78] [Missing=* /88/99]		
Statistics [NW/ W]	[Valid=264 /-] [Invalid=41 /-] [Mean=59.049 /-] [StdDev=7.749 /-]		
Value	Label	Cases	Percentage
88	未答	9	
99	不適用	32	

Warning: these figures indicate the number of cases found in the data file. They cannot be interpreted as summary statistics of the population of interest.

v3441: Q11-2. 從您十五歲到目前為止, 您做過: 工作期間1迄年民國__年

Information	[Type= continuous] [Format=numeric] [Range= 42-85] [Missing=* /88/99]		
Statistics [NW/ W]	[Valid=264 /-] [Invalid=41 /-] [Mean=64.758 /-] [StdDev=7.901 /-]		
Value	Label	Cases	Percentage
88	未答	9	
99	不適用	32	

Warning: these figures indicate the number of cases found in the data file. They cannot be interpreted as summary statistics of the population of interest.

v3442: Q11-2. 從您十五歲到目前為止, 您做過: 工作時間1

Information	[Type= discrete] [Format=numeric] [Range= 1-2] [Missing=* /8/9]		
Statistics [NW/ W]	[Valid=270 /-] [Invalid=35 /-]		
Value	Label	Cases	Percentage
1	全部時間	258	95.6%
2	部分時間	12	4.4%
9	不適用	35	

Warning: these figures indicate the number of cases found in the data file. They cannot be interpreted as summary statistics of the population of interest.

v3443: Q11-2. 從您十五歲到目前為止, 您做過: 從業身份2

Information	[Type= discrete] [Format=numeric] [Range= 1-8] [Missing=* /9]
Statistics [NW/ W]	[Valid=115 /-] [Invalid=190 /-]

v3443: Q11-2. 從您十五歲到目前為止,您做過:從業身份2

Value	Label	Cases	Percentage
1	自雇	0	
2	雇主	7	6.1%
3	無酬家屬	6	5.2%
4	受公營企業僱用	6	5.2%
5	受私營企業僱用	95	82.6%
6	作零工	1	0.9%
7	作家庭代工	0	
8	無工作	0	
9	不適用	190	

Warning: these figures indicate the number of cases found in the data file. They cannot be interpreted as summary statistics of the population of interest.

v3444: Q11-2. 從您十五歲到目前為止,您做過:行業2

Information	[Type= continuous] [Format=numeric] [Range= 0-920] [Missing=*/888/999]
Statistics [NW/ W]	[Valid=115 /-] [Invalid=190 /-]

Value	Label	Cases	Percentage
0	其他不能歸類之行業	0	
11	農藝及園藝業	2	1.7%
12	農事服務業	0	
13	畜牧業	0	
14	狩獵及獵物飼養業	0	
21	林業	0	
22	伐木及林產經營業	0	
31	漁撈業	0	
32	水產養殖業	0	
50	煤礦業	0	
60	石油、天然氣及地熱礦業	0	
70	金屬礦業	0	
81	鹽業	0	
82	化學與肥料礦業	0	
83	土礦業	0	
84	石礦業	0	
89	其他非金屬礦業	0	
91	陸上土石採取業	0	
92	河海沙礫採取業	0	
99	其他土石採取業	0	
111	屠宰業	0	
112	乳品製造業	0	
113	罐頭、冷凍、脫水及醃漬食品製造業	1	0.9%
114	糖果、麵食烘焙業	0	
115	製油、製粉及碾穀業	0	
116	製糖業	0	
117	調味品製造業	0	
118	飲料製造業	0	
119	其他食品製造業	0	
120	菸草製造業	0	

v3444: Q11-2. 從您十五歲到目前為止,您做過:行業2

Value	Label	Cases	Percentage
131	棉紡織業	0	
132	毛紡織業	5	4.3%
133	絲紡織業	0	
134	針織業	13	11.3%
135	不織布業	0	
136	人造纖維紡織業	1	0.9%
137	繩、網、氈、毯製造業	0	
138	印染整理業	0	
139	其他紡織品製造業	1	0.9%
141	外衣製造業	14	12.2%
142	襯衫及內衣製造業	0	
143	製帽業	0	
144	紡織鞋製造業	1	0.9%
145	服飾品製造業	0	
149	雜項纖維製品製造業	2	1.7%
150	皮革、毛皮及其至品製造業	2	1.7%
160	木竹製品製造業	0	
171	非金屬傢俱及裝飾品製造業	1	0.9%
172	金屬傢俱及裝飾品製造業	0	
173	傢俱及裝飾品表面塗裝業	0	
181	紙漿製造業	0	
182	紙製造業	0	
183	加工紙製造業	0	
184	紙容器製造業	0	
189	其他紙製品製造業	0	
191	印刷業	0	
192	製版業	0	
193	裝訂業	0	
194	印刷有關服務業	0	
211	基本化學材料製造業	0	
212	人造纖維、合成樹脂、塑膠及橡膠製品	0	
219	其他化學材料製造業	0	
221	塗料、漆料及相關產品製造業	0	
222	藥品製造業	1	0.9%
223	清潔及化妝品製造業	0	
229	雜項化學製品製造業	0	
231	石油煉製業	0	
239	其他石油及煤製品製造業	0	
240	橡膠製品製造業	0	
250	塑膠製品製造業	2	1.7%
261	陶瓷器及其製品製造業	1	0.9%
262	玻璃及玻璃製品製造業	1	0.9%
263	水泥及水泥製品製造業	0	
264	耐火材料製造業	0	
265	石材製品製造業	0	

v3444: Q11-2. 從您十五歲到目前為止,您做過:行業2

Value	Label	Cases	Percentage
269	其他非金屬礦物製品製造業	0	
271	鋼鐵基本工業	0	
272	鋼鐵基本工業	0	
273	鋁基本工業	0	
274	銅基本工業	0	
279	其他非鐵金屬基本工業	0	
281	金屬手工具製造業	0	
282	金屬模具製造業	0	
283	金屬建築結構及組件製造業	0	
284	鋁銅製品製造業	1	0.9%
285	粉末冶金及表面處理業	0	
289	其他金屬製品製造業	1	0.9%
291	鍋爐及原動機製造修配業	0	
292	農業及園藝機械製造修配業	0	
293	金屬加工用機械製造修配業	0	
294	專用生產機械製造修配業	0	
295	建築及礦業機械設備製造修配業	0	
296	事務機器製造業	0	
297	污染防制設備製造修配業	0	
298	非傳統加工設備製造修配業	0	
299	其他機械製造修配業	0	
311	電力機械器材製造修配業	1	0.9%
312	家用電器製造業	0	
313	照明設備製造業	0	
314	資料存儲及處理設備製造業	2	1.7%
315	視聽電子產品製造業	3	2.6%
316	通信機械器材製造業	0	
317	電子零組件製造業	6	5.2%
318	電池製造業	0	
319	其他電力及電子機械器材製造修配業	2	1.7%
321	船舶及其零件製造修配業	0	
322	鐵路車輛及其零件製造修配業	0	
323	汽車及其零件製造業	1	0.9%
324	機車及其零件製造業	0	
325	自行車及其零件製造業	0	
326	航空器及其零件製造修配業	0	
329	其他運輸工具及其零件製造修配業	0	
331	科學、光學及工業精密機械製造業	0	
332	鐘錶製造業	0	
333	醫療機械器材設備製造業	0	
339	其他精密器械製造業	0	
390	雜項工業製品製造業	2	1.7%
410	電力供應業	0	
420	氣體燃料供應業	0	
430	暖氣及熱水供應業	0	

v3444: Q11-2. 從您十五歲到目前為止,您做過:行業2

Value	Label	Cases	Percentage
440	自來水供應業	0	
450	土木工程業	0	
460	建築工程業	0	
470	電路及管道工程業	0	
480	油漆、粉刷、錶蓆業	0	
490	其他營造業	0	
511	農、畜、水產品批發業	0	
512	食品什貨批發業	2	1.7%
513	布疋、衣著、服飾品批發業	1	0.9%
514	傢俱及其裝設品製造業	0	
515	五金及家庭日常用品製造業	0	
516	化學製品批發業	0	
517	藥類、化妝品批發業	0	
518	文教、康樂用品批發業	0	
521	鐘錶、眼鏡批發業	0	
522	建材批發業	0	
523	燃料批發業	0	
524	機械器具批發業	0	
525	車輛零件及自行車批發業	0	
526	首飾及貴重金屬批發業	0	
527	照相器材批發業	0	
529	未分類其他批發業	1	0.9%
531	農、畜、水產品零售業	1	0.9%
532	食品、飲料零售業	0	
533	布疋、衣著、服飾品零售業	3	2.6%
534	傢俱及裝飾品零售業	0	
535	五金及家庭日常用品零售業	0	
536	化學製品零售業	0	
537	藥類、化妝品零售業	2	1.7%
538	文教、康樂用品零售業	0	
541	鐘錶、眼鏡零售業	0	
542	建材零售業	0	
543	燃料零售業	0	
544	機械器材零售業	0	
545	車輛及車輛零件零售業	0	
546	首飾及貴重金屬零售業	0	
547	照相器材零售業	0	
548	中古商品零售業	0	
551	郵購業	0	
559	其他零售業	0	
561	百貨超市業	1	0.9%
569	其他綜合零售業	0	
570	國際貿易業	3	2.6%
581	餐館業	1	0.9%
582	速食餐飲業	0	

v3444: Q11-2. 從您十五歲到目前為止,您做過:行業2

Value	Label	Cases	Percentage
583	小吃店業	1	0.9%
584	飲料店業	1	0.9%
585	餐盒業	0	
589	其他飲食業	0	
611	路上運輸業	2	1.7%
612	路上運輸業	0	
613	水上運輸業	0	
614	航空運輸業	0	
615	運輸服務業	1	0.9%
620	倉儲業	1	0.9%
631	郵政業	1	0.9%
632	電信業	0	
651	銀行業	1	0.9%
652	票券金融業	0	
653	信用合作社業	1	0.9%
654	農會、漁會信用部	1	0.9%
659	其他金融業	0	
661	證券業	0	
662	期貨業	0	
671	人身保險業	1	0.9%
672	財產保險業	0	
673	社會保險業	0	
674	保險輔助業	0	
675	再保險業	0	
679	其他保險業	0	
681	不動產經濟業	0	
682	市場及展示場管理業	0	
711	法律服務業	1	0.9%
712	會計服務業	1	0.9%
720	土木建築服務業	1	0.9%
730	商品經紀業	0	
740	顧問服務業	0	
750	資訊服務業	0	
760	廣告業	0	
770	設計業	0	
781	機械設備租賃業	0	
782	運輸工具設備租賃業	0	
783	物品租賃業	0	
790	其他工商服務業	1	0.9%
810	環境衛生及污染防制服務業	2	1.7%
821	教育訓練服務業	2	1.7%
822	學術研究及服務業	0	
823	醫療保健服務業	4	3.5%
824	社會福利服務業	0	
825	人民團體	0	

v3444: Q11-2. 從您十五歲到目前為止,您做過:行業2

Value	Label	Cases	Percentage
829	其他社會服務業	0	
831	新聞出版業	1	0.9%
832	期刊、雜誌出版業	1	0.9%
833	書籍出版業	0	
834	其他出版業	0	
841	電影製作業	0	
842	電影片發行業	0	
843	電影片映演業	0	
851	廣播業	0	
852	電視業	0	
853	廣播電視節目供應業	0	
861	戲劇、舞蹈及技藝表演業	0	
862	音樂演奏業	0	
863	文學及藝術業	0	
870	娛樂業	1	0.9%
880	旅館業	0	
891	汽車服務業	0	
892	修理服務業	0	
893	洗染業	0	
894	家事服務業	1	0.9%
899	其他個人服務業	3	2.6%
911	公務機構	3	2.6%
912	國防事業	0	
920	國際機構及外國駐在機構	0	
888	未答	0	
999	不適用	190	

Warning: these figures indicate the number of cases found in the data file. They cannot be interpreted as summary statistics of the population of interest.

v3445: Q11-2. 從您十五歲到目前為止,您做過:職位2

Value	Label	Cases	Percentage
0	目前無工作者	0	
1	初尋工作者	0	
2	職業無法認定之工作者	2	1.8%
3	未報職業之工作者	0	
4	現役軍人(士兵-士官)	0	
5	學生、訓練中心學員	0	
6	家庭主婦	0	
7	退休	0	
8	現役軍人(少尉-中校)	0	
9	現役軍人(上校以上)	0	
11	化學家	0	
12	物理學家	0	
13	其他物理科學家	0	

v3445: Q11-2. 從您十五歲到目前為止,您做過:職位2

Value	Label	Cases	Percentage
14	理化科學技術人員	0	
20	建築師、工程師及有關技術人員主管	0	
21	建築師及都市計畫人員	0	
22	土木工程師	0	
23	電機及電子工程師	0	
24	機械工程師	0	
25	化學工程師	0	
26	冶金工程師	0	
27	採礦工程師	0	
28	工業工程師	0	
29	其他工程師及技師	0	
30	測量師	0	
31	製圖員	0	
32	土木工程技術員	0	
33	電機及電子工程技術員	0	
34	機械工程技術員	0	
35	化學工程技術員	0	
36	冶金技術員	0	
37	採礦技術員	0	
38	工業工程技術員	0	
39	其他工程技術員	0	
41	飛航駕駛員	0	
42	飛航技術人員	0	
43	船長及引水人員	0	
44	輪機人員	0	
51	生物學家及有關科學家	0	
52	生物化學家、細菌學家及有關科學家	0	
53	農藝學家及有關科學家	0	
54	生物科學技術員	0	
61	一般科醫師	0	
62	專科醫師	0	
63	公共衛生醫師	0	
64	牙醫師	0	
65	中醫師	0	
66	獸醫師	0	
67	醫事檢驗師	1	0.9%
68	藥師	0	
69	營養師	0	
71	護理師及護士	2	1.8%
72	助產士	0	
73	醫用放射線技術師	0	
74	公共衛生及社會醫學工作人員	1	0.9%
75	醫院管理人員	0	
76	驗光師	0	
77	復健技術師	0	

v3445: Q11-2. 從您十五歲到目前為止,您做過:職位2

Value	Label	Cases	Percentage
78	醫事及獸醫佐理人員	0	
79	其他醫事及獸醫工作人員	0	
81	統計學家	0	
82	數學家及精算師	0	
83	系統分析師	0	
84	電子計算機程式設計師	0	
85	統計及數學佐理人員	0	
90	經濟學家	0	
110	會計師	1	0.9%
121	律師	0	
122	推事及評事	0	
123	檢察官	0	
124	大法官	0	
125	公設辯護人	0	
129	其他法律工作人員	1	0.9%
131	大學教授、副教授、講師	0	
132	大學助教	0	
133	專科學校教師	1	0.9%
134	中學教師	1	0.9%
135	小學教師	0	
136	學前教育教師	1	0.9%
137	特殊教育教師	0	
139	其他教師	0	
141	神職人員及有關宗教工作者	0	
149	其他宗教工作人員	0	
151	作家及評論家	0	
152	新聞記者	0	
153	編輯	0	
159	其他作家、新聞記者及有關工作人員	0	
161	書畫家、金石家、雕塑家及有關工作人員	0	
162	攝影家	0	
163	商業美術設計及技術人員	1	0.9%
171	作曲家、音樂家、聲樂家及演奏家	0	
172	舞蹈家	0	
173	演藝人員及導演	0	
174	製作人	0	
179	其他表演人員	0	
181	職業運動員	0	
182	運動教練	0	
183	運動裁判	0	
189	未分類其他體育加、運動員及有關人員	0	
191	圖書管理師	0	
192	社會學家、人類學家及有關科學家	0	
193	社會工作人員	0	
194	人力及職業輔導人員	0	

v3445: Q11-2. 從您十五歲到目前為止,您做過:職位2

Value	Label	Cases	Percentage
195	語言學家及翻譯人員	0	
196	體育學家	0	
197	公關執行	0	
199	未分類其他專門性、技術性及有關工作人員	0	
201	中央民意代表	0	
202	省市議員	0	
203	縣市議員	0	
204	鄉鎮市民意代表	0	
205	中央政府行政正副主管	0	
206	省市政府行政正副主管	0	
207	縣市政府行政正副主管	0	
208	鄉鎮市政府行政正副主管	0	
209	公立大專學校校長	0	
210	公立高中職校長	0	
211	公立國中校長	0	
212	公立國小校長	0	
221	企業機構主持人	0	
222	生產部門主管人員	0	
223	其他部門主管人員	0	
224	私立大專校長	0	
225	私立高中職校長	0	
226	私立國中校長	0	
227	私立小學校長	0	
228	私立幼稚園園長	0	
229	私立補習班業主	0	
300	企業業務監督人員	0	
310	政府行政監督及佐理人員	0	
321	速記員及打字員	1	0.9%
322	登錄設備操作員	0	
323	繕寫人員	0	
331	簿記員及出納員	18	15.8%
332	抄表員	0	
333	收費員及售票員	0	
339	其他簿記員及出納員	3	2.6%
341	事務機器操作員	0	
342	電子處理資料系統操作員	2	1.8%
343	電子處理資料系統資料管制員	0	
351	鐵路運輸業務監督人員	0	
352	公路運輸監督人員	0	
353	郵政業務監督人員	0	
354	電信業務監督人員	0	
355	運輸業工作人員	0	
360	隨車工作人員	2	1.8%
370	郵政佐理人員	0	
380	電信工作人員	0	

v3445: Q11-2. 從您十五歲到目前為止,您做過:職位2

Value	Label	Cases	Percentage
391	倉庫及物料管理員	0	
392	生產規劃佐理員	1	0.9%
393	文書佐理員	1	0.9%
394	圖書檔案佐理員	1	0.9%
395	人事佐理員	0	
396	接待員	0	
397	市場調查員	0	
398	雇員 (約聘人員	1	0.9%
399	未歸類其他佐理人員	1	0.9%
400	國際貿易、批發及零售業經理	1	0.9%
410	批發及零售業自營業主	1	0.9%
421	售貨稽查人員	0	
422	採購人員	0	
431	專技銷售及諮詢服務人員	0	
432	巡迴推銷員	0	
433	銷售代理人員	0	
434	業務專員	1	0.9%
441	經紀人	0	
442	工商服務推銷員	0	
443	拍賣員	0	
444	鑑估員	0	
451	售貨員	4	3.5%
452	小販	0	
491	典當業業主及典當業務員	0	
492	加油站服務員	0	
493	舊貨及廢品收購人	0	
500	餐旅業經理	0	
511	餐旅業自營業主	1	0.9%
512	洗濯、熨燙業自營業主	0	
513	理髮、美容業自營業主	0	
520	家事及有關服務監督人員	0	
531	廚師	0	
532	餐飲服務人員	2	1.8%
540	傭工及其他家事服務工作者	1	0.9%
551	建築物看管人員	0	
552	建築物清掃工及有關工作人員	1	0.9%
560	洗濯及熨燙工	0	
570	理髮、美容、染髮及有關工作者	1	0.9%
581	警察及偵察人員	0	
582	消防工作人員	0	
589	其他公共安全工作人員	0	
591	嚮導人員	0	
592	殮葬及遺體防腐化妝人員	0	
599	未分類其他服務工作人員	1	0.9%
600	農場經理及管理員	0	

v3445: Q11-2. 從您十五歲到目前為止,您做過:職位2

Value	Label	Cases	Percentage
611	綜合農場場主	0	
612	專業農場場主	0	
620	自耕農	0	
621	水旱田農工	2	1.8%
622	果員及特作園圃農工	0	
623	家畜飼養工作者	0	
624	乳畜管理工作者	0	
625	家禽場工作者	0	
626	園圃農工	0	
627	農業機械操作工	0	
629	其他農畜工作者	0	
630	林場包商之業主	0	
631	林木採運工作人員	0	
632	育苗造林工作人員	0	
633	森林防護人員	0	
639	其他林業工作者	0	
640	漁業工作之業主	0	
641	海洋漁民	0	
642	河沼漁民	0	
643	漁船駕駛及有關工作者	0	
644	其他水產物採集工作者	0	
645	水產養殖工作者	0	
650	狩獵工作者	0	
700	生產監督及領班	2	1.8%
711	礦工及採石工	0	
712	礦工及石材處理工	0	
713	鑽井工及有關工作者	0	
714	鹽工	0	
720	鐵工廠老闆	0	
721	金屬熔煉工	0	
722	金屬昆軋機操作工	0	
723	金屬鎔化工及加熱工	0	
724	鑄造工	0	
725	砂型及砂心工	0	
726	金屬熱處理工	0	
727	金屬拉製及擠型工	0	
728	金屬電鍍及浸鍍工	0	
729	其他金屬製造工	2	1.8%
730	木材製造廠及造紙廠業主	0	
731	木材處理工	0	
732	鋸木工、合板製造工及有關製造工	0	
733	紙漿製造工	0	
734	造紙工	0	
741	壓碎工、研磨工及混合工	0	
742	蒸煮工、烘烤工及有關加熱工	0	

v3445: Q11-2. 從您十五歲到目前為止,您做過:職位2

Value	Label	Cases	Percentage
743	過濾及分離工	0	
744	蒸餾設備及反應器操作工	0	
745	石油精鍊工	0	
746	人造纖維製造工	0	
749	其他化學製造工及有關工作者	0	
750	紡織、針織、漂染及有關工作業主	3	2.6%
751	纖維準備工	0	
752	紡紗工、併紗工及捻線工	2	1.8%
753	紡織機與針線機安裝調節工及圖案卡準備工	0	
754	織造工及有關工作者	3	2.6%
755	針織工	5	4.4%
756	紡織品漂染及整理工	0	
757	繩網編織工	0	
759	其他紡織、針紡、漂染及有關工作者	4	3.5%
760	鞣革及生皮調製之業主	0	
761	鞣革工	0	
762	毛皮硝製工	0	
770	食品及飲料製造廠之業主	0	
771	碾磨工、炸油工及有關工作者	1	0.9%
772	製糖工	0	
773	屠宰及切肉工	0	
774	食品罐頭製造工及保藏工	1	0.9%
775	乳製品製造工	0	
776	麵食及糖果製造工	0	
777	製茶工	0	
778	酒類及飲料製造工	0	
779	其他食品及飲料製造工	0	
780	菸葉及其製品製造之業主	0	
781	菸葉調製工	0	
782	菸製品製造工	0	
790	成衣、縫紉、裝飾品製造廠之業主	1	0.9%
791	成衣工	1	0.9%
792	毛皮成衣工及有關工作者	0	
793	製帽工	0	
794	打樣及剪裁工	0	
795	縫紉及刺繡工	8	7.0%
796	縫製裝飾品製造工	0	
799	其他成衣、縫紉、裝飾品製造及有關工作者	4	3.5%
800	製鞋及皮革製品製造業業主	0	
801	製鞋及修鞋工	0	
802	鞋類製面及製配底工	0	
803	皮革製品製造工	1	0.9%
810	傢俱及有關木製品製造業業主	1	0.9%
811	傢俱木工	0	
812	木工機械操作工	0	

v3445: Q11-2. 從您十五歲到目前為止,您做過:職位2

Value	Label	Cases	Percentage
813	竹製品製作及編製工	0	
814	藤柳製品及編製工	0	
819	其他傢俱及有關木製品製作工	0	
820	石工之雇主	0	
821	裁石工	0	
822	工藝石工	0	
830	鍛工、工具製造工及工具操作工之業主	0	
831	鍛工	0	
832	工具製造工、金屬模型製造工及金屬劃線工	0	
833	鉗工	0	
834	工具機安裝及試車工	0	
835	工具機操作工	0	
836	金屬打磨及工具磨利工	0	
839	其他鍛工、工具製造工及工具操作工	0	
840	機器裝配及精密儀器製造之業主	1	0.9%
841	機器裝配工	0	
842	機器修理工	0	
843	鐘錶及精密儀器製造及修配工	0	
844	動力車輛修配工	0	
845	飛機修理工	0	
846	鐵路機車及列車修理工	0	
847	其他機器及精密儀器裝修工	0	
850	電機、電子裝配工及有關工作之業主	2	1.8%
851	電機裝配工	0	
852	電子裝修工	0	
853	電機及電子設備裝配工	2	1.8%
854	無線電及電視修理工	0	
855	電線配設工	0	
856	電話及電報機裝修工	0	
857	電線及電纜架設工	0	
859	其他電機、電子裝配工及有關工作者	3	2.6%
860	廣播及音響設備操作工及有關工作者之雇主	0	
861	傳播設備操作工	0	
862	音響設備操作工及電影放映工	0	
870	管鉗工、焊工、板金工及金屬建材架構工之雇主	0	
871	管鉗工及管道裝設工	0	
872	焊接切割工	0	
873	板金工	0	
874	金屬建材架構工	0	
880	珠寶及貴金屬製作工	0	
890	玻璃及陶瓷工廠之業主	0	
891	玻璃製品製造工	1	0.9%
892	陶瓷及磚瓦製坯工	0	
893	玻璃熔爐工及窯工	0	
894	玻璃鏤刻及蝕刻工	0	

v3445: Q11-2. 從您十五歲到目前為止,您做過:職位2

Value	Label	Cases	Percentage
895	玻璃陶瓷描繪及美飾工	0	
899	其他玻璃工、陶瓷工及有關工作者	1	0.9%
900	橡膠及塑膠工廠之業主	0	
901	橡膠製品製造工	0	
902	輪胎製造工及硫化工	0	
903	塑膠製品製造工	1	0.9%
910	紙製品及紙板製品製造工	0	
920	照相館及印刷廠之業主	0	
921	排版工	0	
922	印刷工	0	
923	鑄版工及電版工	0	
924	雋版工	0	
925	照相製版工	0	
926	裝訂及有關工作者	0	
927	照相暗房工作者	0	
929	其他印刷及有關工作者	0	
930	油漆包工之業主	0	
931	一般油漆工	0	
939	其他油漆工	0	
941	樂器製造及調音工	0	
942	製刷工	0	
943	非金屬礦物製品製造工	1	0.9%
949	未分類其他生產有關工作者	2	1.8%
950	營建、建築等包工之業主	0	
951	砌磚工及鋪面工	0	
952	混凝土工	0	
953	屋頂工	0	
954	營建木工	0	
955	泥水工	1	0.9%
956	絕緣材料安裝工	0	
957	玻璃裝配工	0	
958	裝潢師傅	0	
959	其他營建工	0	
961	發電機操作工	0	
969	其他原動力廠及有關設備操作工	0	
970	運搬機械、土木營建機械操作者、及貨物搬運工之雇主	0	
971	碼頭工及貨物搬運工	0	
972	索具裝製工及鋼纜絞結工	0	
973	起重機操作工	0	
974	土木營建機械操作工	0	
979	其他運搬機械、土木營建機械操作工及貨物搬運工	0	
981	船舶艙面水手	0	
982	船舶機艙水手	0	
983	鐵路動力車機車長、司機員及機車助理	0	
984	鐵路制動工、轉轍工及號誌工	0	

v3445: Q11-2. 從您十五歲到目前為止, 您做過: 職位2

Value	Label	Cases	Percentage
985	汽車駕駛員	0	
986	駝獸及畜力車駕駛工	0	
989	其他運輸工具操作工	0	
991	學徒	1	0.9%
992	其他體力工人	0	
888	未答	0	
999	不適用	191	

Warning: these figures indicate the number of cases found in the data file. They cannot be interpreted as summary statistics of the population of interest.

v3446: Q11-2. 從您十五歲到目前為止, 您做過: 工作期間2始年民國__年

Information	[Type= continuous] [Format=numeric] [Range= 42-82] [Missing=* /88/99]
Statistics [NW/ W]	[Valid=110 /-] [Invalid=195 /-] [Mean=63.918 /-] [StdDev=7.861 /-]

Value	Label	Cases	Percentage
88	未答	5	
99	不適用	190	

Warning: these figures indicate the number of cases found in the data file. They cannot be interpreted as summary statistics of the population of interest.

v3447: Q11-2. 從您十五歲到目前為止, 您做過: 工作期間2迄年民國__年

Information	[Type= continuous] [Format=numeric] [Range= 47-85] [Missing=* /88/99]
Statistics [NW/ W]	[Valid=111 /-] [Invalid=194 /-] [Mean=68.775 /-] [StdDev=7.952 /-]

Value	Label	Cases	Percentage
88	未答	4	
99	不適用	190	

Warning: these figures indicate the number of cases found in the data file. They cannot be interpreted as summary statistics of the population of interest.

v3448: Q11-2. 從您十五歲到目前為止, 您做過: 工作時間2

Information	[Type= discrete] [Format=numeric] [Range= 1-2] [Missing=* /8/9]
Statistics [NW/ W]	[Valid=115 /-] [Invalid=190 /-]

Value	Label	Cases	Percentage
1	全部時間	112	97.4%
2	部分時間	3	2.6%
9	不適用	190	

Warning: these figures indicate the number of cases found in the data file. They cannot be interpreted as summary statistics of the population of interest.

v3449: Q11-2. 從您十五歲到目前為止, 您做過: 從業身份3

Information	[Type= discrete] [Format=numeric] [Range= 1-8] [Missing=* /9]
Statistics [NW/ W]	[Valid=44 /-] [Invalid=261 /-]

Value	Label	Cases	Percentage
1	自雇	0	
2	雇主	0	
3	無酬家屬	4	9.1%
4	受公營企業僱用	7	15.9%
5	受私營企業僱用	33	75.0%
6	作零工	0	
7	作家庭代工	0	
8	無工作	0	

v3449: Q11-2. 從您十五歲到目前為止,您做過:從業身份³

Value	Label	Cases	Percentage
9	不適用	261	

Warning: these figures indicate the number of cases found in the data file. They cannot be interpreted as summary statistics of the population of interest.

v3450: Q11-2. 從您十五歲到目前為止,您做過:行業³

Information	[Type= continuous] [Format=numeric] [Range= 0-920] [Missing=*/888/999]
Statistics [NW/ W]	[Valid=44 /-] [Invalid=261 /-]

Value	Label	Cases	Percentage
0	其他不能歸類之行業	0	
11	農藝及園藝業	0	
12	農事服務業	2	4.5%
13	畜牧業	0	
14	狩獵及獵物飼養業	0	
21	林業	0	
22	伐木及林產經營業	0	
31	漁撈業	0	
32	水產養殖業	0	
50	煤礦業	0	
60	石油、天然氣及地熱礦業	0	
70	金屬礦業	0	
81	鹽業	0	
82	化學與肥料礦業	0	
83	土礦業	0	
84	石礦業	0	
89	其他非金屬礦業	0	
91	陸上土石採取業	0	
92	河海沙礫採取業	0	
99	其他土石採取業	0	
111	屠宰業	0	
112	乳品製造業	1	2.3%
113	罐頭、冷凍、脫水及醃漬食品製造業	1	2.3%
114	糖果、麵食烘焙業	0	
115	製油、製粉及碾穀業	1	2.3%
116	製糖業	0	
117	調味品製造業	0	
118	飲料製造業	0	
119	其他食品製造業	1	2.3%
120	菸草製造業	0	
131	棉紡織業	1	2.3%
132	毛紡織業	0	
133	絲紡織業	0	
134	針織業	2	4.5%
135	不織布業	0	
136	人造纖維紡織業	0	
137	繩、網、氈、毯製造業	0	
138	印染整理業	0	

v3450: Q11-2. 從您十五歲到目前為止,您做過:行業3

Value	Label	Cases	Percentage
139	其他紡織品製造業	1	2.3%
141	外衣製造業	4	9.1%
142	襯衫及內衣製造業	0	
143	製帽業	0	
144	紡織鞋製造業	0	
145	服飾品製造業	0	
149	雜項纖維製品製造業	0	
150	皮革、毛皮及其至品製造業	0	
160	木竹製品製造業	0	
171	非金屬傢俱及裝飾品製造業	0	
172	金屬傢俱及裝飾品製造業	0	
173	傢俱及裝飾品表面塗裝業	0	
181	紙漿製造業	0	
182	紙製造業	0	
183	加工紙製造業	0	
184	紙容器製造業	0	
189	其他紙製品製造業	0	
191	印刷業	1	2.3%
192	製版業	0	
193	裝訂業	0	
194	印刷有關服務業	0	
211	基本化學材料製造業	0	
212	人造纖維、合成樹脂、塑膠及橡膠製品	0	
219	其他化學材料製造業	0	
221	塗料、漆料及相關產品製造業	0	
222	藥品製造業	0	
223	清潔及化妝品製造業	0	
229	雜項化學製品製造業	0	
231	石油煉製業	0	
239	其他石油及煤製品製造業	0	
240	橡膠製品製造業	0	
250	塑膠製品製造業	1	2.3%
261	陶瓷器及其製品製造業	0	
262	玻璃及玻璃製品製造業	0	
263	水泥及水泥製品製造業	0	
264	耐火材料製造業	0	
265	石材製品製造業	0	
269	其他非金屬礦物製品製造業	0	
271	鋼鐵基本工業	1	2.3%
272	鋼鐵基本工業	0	
273	鋁基本工業	0	
274	銅基本工業	0	
279	其他非鐵金屬基本工業	0	
281	金屬手工具製造業	0	
282	金屬模具製造業	0	

v3450: Q11-2. 從您十五歲到目前為止,您做過:行業3

Value	Label	Cases	Percentage
283	金屬建築結構及組件製造業	0	
284	鋁銅製品製造業	0	
285	粉末冶金及表面處理業	0	
289	其他金屬製品製造業	0	
291	鍋爐及原動機製造修配業	0	
292	農業及園藝機械製造修配業	0	
293	金屬加工用機械製造修配業	0	
294	專用生產機械製造修配業	0	
295	建築及礦業機械設備製造修配業	0	
296	事務機器製造業	0	
297	污染防制設備製造修配業	0	
298	非傳統加工設備製造修配業	0	
299	其他機械製造修配業	0	
311	電力機械器材製造修配業	0	
312	家用電器製造業	1	2.3%
313	照明設備製造業	0	
314	資料存儲及處理設備製造業	0	
315	視聽電子產品製造業	0	
316	通信機械器材製造業	0	
317	電子零組件製造業	1	2.3%
318	電池製造業	0	
319	其他電力及電子機械器材製造修配業	0	
321	船舶及其零件製造修配業	0	
322	鐵路車輛及其零件製造修配業	0	
323	汽車及其零件製造業	0	
324	機車及其零件製造業	0	
325	自行車及其零件製造業	0	
326	航空器及其零件製造修配業	0	
329	其他運輸工具及其零件製造修配業	0	
331	科學、光學及工業精密機械製造業	0	
332	鐘錶製造業	0	
333	醫療機械器材設備製造業	0	
339	其他精密器械製造業	1	2.3%
390	雜項工業製品製造業	0	
410	電力供應業	0	
420	氣體燃料供應業	0	
430	暖氣及熱水供應業	0	
440	自來水供應業	0	
450	土木工程業	0	
460	建築工程業	0	
470	電路及管道工程業	0	
480	油漆、粉刷、鍍箔業	0	
490	其他營造業	0	
511	農、畜、水產品批發業	0	
512	食品什貨批發業	0	

v3450: Q11-2. 從您十五歲到目前為止,您做過:行業3

Value	Label	Cases	Percentage
513	布疋、衣著、服飾品批發業	1	2.3%
514	傢俱及其裝設品製造業	0	
515	五金及家庭日常用品製造業	0	
516	化學製品批發業	0	
517	藥類、化妝品批發業	1	2.3%
518	文教、康樂用品批發業	0	
521	鐘錶、眼鏡批發業	0	
522	建材批發業	0	
523	燃料批發業	0	
524	機械器具批發業	0	
525	車輛零件及自行車批發業	0	
526	首飾及貴重金屬批發業	0	
527	照相器材批發業	0	
529	未分類其他批發業	0	
531	農、畜、水產品零售業	0	
532	食品、飲料零售業	2	4.5%
533	布疋、衣著、服飾品零售業	1	2.3%
534	傢俱及裝飾品零售業	0	
535	五金及家庭日常用品零售業	1	2.3%
536	化學製品零售業	0	
537	藥類、化妝品零售業	1	2.3%
538	文教、康樂用品零售業	0	
541	鐘錶、眼鏡零售業	0	
542	建材零售業	0	
543	燃料零售業	0	
544	機械器材零售業	0	
545	車輛及車輛零件零售業	0	
546	首飾及貴重金屬零售業	0	
547	照相器材零售業	0	
548	中古商品零售業	0	
551	郵購業	0	
559	其他零售業	0	
561	百貨超市業	2	4.5%
569	其他綜合零售業	0	
570	國際貿易業	2	4.5%
581	餐館業	1	2.3%
582	速食餐飲業	0	
583	小吃店業	0	
584	飲料店業	1	2.3%
585	餐盒業	0	
589	其他飲食業	1	2.3%
611	路上運輸業	0	
612	路上運輸業	0	
613	水上運輸業	0	
614	航空運輸業	0	

v3450: Q11-2. 從您十五歲到目前為止,您做過:行業3

Value	Label	Cases	Percentage
615	運輸服務業	0	
620	倉儲業	0	
631	郵政業	0	
632	電信業	0	
651	銀行業	0	
652	票券金融業	0	
653	信用合作社業	0	
654	農會、漁會信用部	0	
659	其他金融業	0	
661	證券業	0	
662	期貨業	0	
671	人身保險業	1	2.3%
672	財產保險業	0	
673	社會保險業	0	
674	保險輔助業	0	
675	再保險業	0	
679	其他保險業	0	
681	不動產經濟業	1	2.3%
682	市場及展示場管理業	0	
711	法律服務業	0	
712	會計服務業	0	
720	土木建築服務業	0	
730	商品經紀業	0	
740	顧問服務業	1	2.3%
750	資訊服務業	0	
760	廣告業	0	
770	設計業	0	
781	機械設備租賃業	0	
782	運輸工具設備租賃業	0	
783	物品租賃業	0	
790	其他工商服務業	0	
810	環境衛生及污染防制服務業	0	
821	教育訓練服務業	3	6.8%
822	學術研究及服務業	0	
823	醫療保健服務業	0	
824	社會福利服務業	0	
825	人民團體	0	
829	其他社會服務業	0	
831	新聞出版業	0	
832	期刊、雜誌出版業	0	
833	書籍出版業	0	
834	其他出版業	0	
841	電影製作業	0	
842	電影片發行業	0	
843	電影片映演業	0	

v3450: Q11-2. 從您十五歲到目前為止,您做過:行業3

Value	Label	Cases	Percentage
851	廣播業	0	
852	電視業	0	
853	廣播電視節目供應業	0	
861	戲劇、舞蹈及技藝表演業	0	
862	音樂演奏業	0	
863	文學及藝術業	0	
870	娛樂業	1	2.3%
880	旅館業	0	
891	汽車服務業	0	
892	修理服務業	0	
893	洗染業	0	
894	家事服務業	0	
899	其他個人服務業	0	
911	公務機構	3	6.8%
912	國防事業	0	
920	國際機構及外國駐在機構	0	
888	未答	0	
999	不適用	261	

Warning: these figures indicate the number of cases found in the data file. They cannot be interpreted as summary statistics of the population of interest.

v3451: Q11-2. 從您十五歲到目前為止,您做過:職位3

Information	[Type= continuous] [Format=numeric] [Range= 0-992] [Missing=*/888/999]
Statistics [NW/ W]	[Valid=44 /-] [Invalid=261 /-]

Value	Label	Cases	Percentage
0	目前無工作者	0	
1	初尋工作者	0	
2	職業無法認定之工作者	1	2.3%
3	未報職業之工作者	0	
4	現役軍人 (士兵-士官	0	
5	學生、訓練中心學員	0	
6	家庭主婦	0	
7	退休	0	
8	現役軍人 (少尉-中校	0	
9	現役軍人 (上校以上	0	
11	化學家	0	
12	物理學家	0	
13	其他物理科學家	0	
14	理化科學技術人員	0	
20	建築師、工程師及有關技術人員主管	0	
21	建築師及都市計畫人員	0	
22	土木工程師	0	
23	電機及電子工程師	0	
24	機械工程師	0	
25	化學工程師	0	
26	冶金工程師	0	

v3451: Q11-2. 從您十五歲到目前為止,您做過:職位3

Value	Label	Cases	Percentage
27	採礦工程師	0	
28	工業工程師	0	
29	其他工程師及技師	0	
30	測量師	0	
31	製圖員	0	
32	土木工程技術員	0	
33	電機及電子工程技術員	0	
34	機械工程技術員	0	
35	化學工程技術員	0	
36	冶金技術員	0	
37	採礦技術員	0	
38	工業工程技術員	0	
39	其他工程技術員	0	
41	飛航駕駛員	0	
42	飛航技術人員	0	
43	船長及引水人員	0	
44	輪機人員	0	
51	生物學家及有關科學家	0	
52	生物化學家、細菌學家及有關科學家	0	
53	農藝學家及有關科學家	0	
54	生物科學技術員	0	
61	一般科醫師	0	
62	專科醫師	0	
63	公共衛生醫師	0	
64	牙醫師	0	
65	中醫師	0	
66	獸醫師	0	
67	醫事檢驗師	0	
68	藥師	0	
69	營養師	0	
71	護理師及護士	0	
72	助產士	0	
73	醫用放射線技術師	0	
74	公共衛生及社會醫學工作人員	1	2.3%
75	醫院管理人員	0	
76	驗光師	0	
77	復健技術師	0	
78	醫事及獸醫佐理人員	0	
79	其他醫事及獸醫工作人員	0	
81	統計學家	0	
82	數學家及精算師	0	
83	系統分析師	0	
84	電子計算機程式設計師	0	
85	統計及數學佐理人員	0	
90	經濟學家	0	

v3451: Q11-2. 從您十五歲到目前為止,您做過:職位3

Value	Label	Cases	Percentage
110	會計師	0	
121	律師	0	
122	推事及評事	0	
123	檢察官	0	
124	大法官	0	
125	公設辯護人	0	
129	其他法律工作人員	0	
131	大學教授、副教授、講師	0	
132	大學助教	0	
133	專科學校教師	1	2.3%
134	中學教師	1	2.3%
135	小學教師	0	
136	學前教育教師	0	
137	特殊教育教師	1	2.3%
139	其他教師	1	2.3%
141	神職人員及有關宗教工作者	0	
149	其他宗教工作人員	0	
151	作家及評論家	0	
152	新聞記者	0	
153	編輯	0	
159	其他作家、新聞記者及有關工作人員	0	
161	書畫家、金石家、雕塑家及有關工作人員	0	
162	攝影家	0	
163	商業美術設計及技術人員	0	
171	作曲加、音樂家、聲樂家及演奏家	0	
172	舞蹈家	0	
173	演藝人員及導演	0	
174	製作人	0	
179	其他表演人員	0	
181	職業運動員	0	
182	運動教練	0	
183	運動裁判	0	
189	未分類其他體育加、運動員及有關人員	0	
191	圖書管理師	0	
192	社會學家、人類學家及有關科學家	0	
193	社會工作人員	0	
194	人力及職業輔導人員	0	
195	語言學家及翻譯人員	0	
196	體育學家	0	
197	公關執行	0	
199	未分類其他專門性、技術性及有關工作人員	0	
201	中央民意代表	0	
202	省市議員	0	
203	縣市議員	0	
204	鄉鎮市民意代表	0	

v3451: Q11-2. 從您十五歲到目前為止,您做過:職位3

Value	Label	Cases	Percentage
205	中央政府行政正副主管	0	
206	省市級政府行政正副主管	0	
207	縣市政府行政正副主管	0	
208	鄉鎮市政府行政正副主管	0	
209	公立大專學校校長	0	
210	公立高中職校長	0	
211	公立國中校長	0	
212	公立國小校長	0	
221	企業機構主持人	0	
222	生產部門主管人員	0	
223	其他部門主管人員	1	2.3%
224	私立大專校長	0	
225	私立高中職校長	0	
226	私立國中校長	0	
227	私立小學校長	0	
228	私立幼稚園園長	0	
229	私立補習班業主	0	
300	企業業務監督人員	0	
310	政府行政監督及佐理人員	0	
321	速記員及打字員	0	
322	登錄設備操作員	0	
323	繕寫人員	0	
331	簿記員及出納員	5	11.4%
332	抄表員	0	
333	收費員及售票員	1	2.3%
339	其他簿記員及出納員	0	
341	事務機器操作員	0	
342	電子處理資料系統操作員	0	
343	電子處理資料系統資料管制員	0	
351	鐵路運輸業務監督人員	0	
352	公路運輸監督人員	0	
353	郵政業務監督人員	0	
354	電信業務監督人員	0	
355	運輸業工作人員	0	
360	隨車工作人員	0	
370	郵政佐理人員	1	2.3%
380	電信工作人員	0	
391	倉庫及物料管理員	0	
392	生產規劃佐理員	0	
393	文書佐理員	1	2.3%
394	圖書檔案佐理員	0	
395	人事佐理員	0	
396	接待員	0	
397	市場調查員	0	
398	雇員(約聘人員)	0	

v3451: Q11-2. 從您十五歲到目前為止,您做過:職位3

Value	Label	Cases	Percentage
399	未歸類其他佐理人員	1	2.3%
400	國際貿易、批發及零售業經理	1	2.3%
410	批發及零售業自營業主	1	2.3%
421	售貨稽查人員	0	
422	採購人員	1	2.3%
431	專技銷售及諮詢服務人員	0	
432	巡迴推銷員	0	
433	銷售代理人員	0	
434	業務專員	1	2.3%
441	經紀人	0	
442	工商服務推銷員	0	
443	拍賣員	0	
444	鑑估員	0	
451	售貨員	5	11.4%
452	小販	0	
491	典當業業主及典當業務員	0	
492	加油站服務員	0	
493	舊貨及廢品收購人	0	
500	餐旅業經理	0	
511	餐旅業自營業主	0	
512	洗濯、熨燙業自營業主	0	
513	理髮、美容業自營業主	0	
520	家事及有關服務監督人員	0	
531	廚師	0	
532	餐飲服務人員	2	4.5%
540	傭工及其他家事服務工作者	0	
551	建築物看管人員	0	
552	建築物清掃工及有關工作人員	0	
560	洗濯及熨燙工	0	
570	理髮、美容、染髮及有關工作者	0	
581	警察及偵察人員	0	
582	消防工作人員	0	
589	其他公共安全工作人員	0	
591	嚮導人員	0	
592	殮葬及遺體防腐化妝人員	0	
599	未分類其他服務工作人員	0	
600	農場經理及管理員	0	
611	綜合農場場主	0	
612	專業農場場主	0	
620	自耕農	0	
621	水旱田農工	1	2.3%
622	果員及特作園圃農工	0	
623	家畜飼養工作者	0	
624	乳畜管理工作者	0	
625	家禽場工作者	0	

v3451: Q11-2. 從您十五歲到目前為止,您做過:職位3

Value	Label	Cases	Percentage
626	園圃農工	0	
627	農業機械操作工	0	
629	其他農畜工作者	0	
630	林場包商之業主	0	
631	林木採運工作人員	0	
632	育苗造林工作人員	0	
633	森林防護人員	0	
639	其他林業工作者	0	
640	漁業工作之業主	0	
641	海洋漁民	0	
642	河沼漁民	0	
643	漁船駕駛及有關工作者	0	
644	其他水產物採集工作者	0	
645	水產養殖工作者	0	
650	狩獵工作者	0	
700	生產監督及領班	0	
711	礦工及採石工	0	
712	礦工及石材處理工	0	
713	鑽井工及有關工作者	0	
714	鹽工	0	
720	鐵工廠老闆	0	
721	金屬熔煉工	0	
722	金屬昆軋機操作工	0	
723	金屬鎔化工及加熱工	0	
724	鑄造工	0	
725	砂型及砂心工	0	
726	金屬熱處理工	0	
727	金屬拉製及擠型工	0	
728	金屬電鍍及浸鍍工	0	
729	其他金屬製造工	0	
730	木材製造廠及造紙廠業主	0	
731	木材處理工	0	
732	鋸木工、合板製造工及有關製造工	0	
733	紙漿製造工	0	
734	造紙工	0	
741	壓碎工、研磨工及混合工	0	
742	蒸煮工、烘烤工及有關加熱工	0	
743	過濾及分離工	0	
744	蒸餾設備及反應器操作工	0	
745	石油精鍊工	0	
746	人造纖維製造工	0	
749	其他化學製造工及有關工作者	0	
750	紡織、針織、漂染及有關工作雇主	0	
751	纖維準備工	0	
752	紡紗工、併紗工及捻線工	1	2.3%

v3451: Q11-2. 從您十五歲到目前為止,您做過:職位3

Value	Label	Cases	Percentage
753	紡織機與針線機安裝調節工及圖案卡準備工	0	
754	織造工及有關工作者	1	2.3%
755	針織工	1	2.3%
756	紡織品漂染及整理工	0	
757	繩網編織工	0	
759	其他紡織、針紡、漂染及有關工作者	1	2.3%
760	鞣革及生皮調製之業主	0	
761	鞣革工	0	
762	毛皮硝製工	0	
770	食品及飲料製造廠之業主	1	2.3%
771	碾磨工、炸油工及有關工作者	0	
772	製糖工	0	
773	屠宰及切肉工	0	
774	食品罐頭製造工及保藏工	1	2.3%
775	乳製品製造工	0	
776	麵食及糖果製造工	0	
777	製茶工	1	2.3%
778	酒類及飲料製造工	0	
779	其他食品及飲料製造工	0	
780	菸葉及其製品製造之業主	0	
781	菸葉調製工	0	
782	菸製品製造工	0	
790	成衣、縫紉、裝飾品製造廠之業主	0	
791	成衣工	1	2.3%
792	毛皮成衣工及有關工作者	0	
793	製帽工	0	
794	打樣及剪裁工	0	
795	縫紉及刺繡工	2	4.5%
796	縫製裝飾品製造工	0	
799	其他成衣、縫紉、裝飾品製造及有關工作者	1	2.3%
800	製鞋及皮革製品製造業業主	0	
801	製鞋及修鞋工	0	
802	鞋類製面及製配底工	0	
803	皮革製品製造工	0	
810	傢俱及有關木製品製造業業主	0	
811	傢俱木工	0	
812	木工機械操作工	0	
813	竹製品製作及編製工	0	
814	藤柳製品及編製工	0	
819	其他傢俱及有關木製品製作工	0	
820	石工之雇主	0	
821	裁石工	0	
822	工藝石工	0	
830	鍛工、工具製造工及工具操作工之業主	0	
831	鍛工	0	

v3451: Q11-2. 從您十五歲到目前為止,您做過:職位3

Value	Label	Cases	Percentage
832	工具製造工、金屬模型製造工及金屬劃線工	0	
833	鉗工	0	
834	工具機安裝及試車工	0	
835	工具機操作工	0	
836	金屬打磨及工具磨利工	0	
839	其他鍛工、工具製造工及工具操作工	0	
840	機器裝配及精密儀器製造之業主	0	
841	機器裝配工	0	
842	機器修理工	0	
843	鐘錶及精密儀器製造及修配工	0	
844	動力車輛修配工	0	
845	飛機修理工	0	
846	鐵路機車及列車修理工	0	
847	其他機器及精密儀器裝修工	0	
850	電機、電子裝配工及有關工作之業主	0	
851	電機裝配工	0	
852	電子裝修工	0	
853	電機及電子設備裝配工	0	
854	無線電及電視修理工	0	
855	電線配設工	0	
856	電話及電報機裝修工	0	
857	電線及電纜架設工	0	
859	其他電機、電子裝配工及有關工作者	2	4.5%
860	廣播及音響設備操作工及有關工作者之雇主	0	
861	傳播設備操作工	0	
862	音響設備操作工及電影放映工	0	
870	管鉗工、焊工、板金工及金屬建材架構工之雇主	0	
871	管鉗工及管道裝設工	0	
872	焊接切割工	0	
873	板金工	0	
874	金屬建材架構工	0	
880	珠寶及貴金屬製作工	0	
890	玻璃及陶瓷工廠之業主	0	
891	玻璃製品製造工	0	
892	陶瓷及磚瓦製坯工	0	
893	玻璃熔爐工及窯工	0	
894	玻璃鏤刻及蝕刻工	0	
895	玻璃陶瓷描繪及美飾工	0	
899	其他玻璃工、陶瓷工及有關工作者	0	
900	橡膠及塑膠工廠之業主	0	
901	橡膠製品製造工	0	
902	輪胎製造工及硫化工	0	
903	塑膠製品製造工	1	2.3%
910	紙製品及紙板製品製造工	0	
920	照相館及印刷廠之業主	0	

v3451: Q11-2. 從您十五歲到目前為止,您做過:職位3

Value	Label	Cases	Percentage
921	排版工	0	
922	印刷工	0	
923	鑄版工及電版工	0	
924	雋版工	0	
925	照相製版工	0	
926	裝訂及有關工作者	0	
927	照相暗房工作者	0	
929	其他印刷及有關工作者	1	2.3%
930	油漆包工之業主	0	
931	一般油漆工	0	
939	其他油漆工	0	
941	樂器製造及調音工	0	
942	製刷工	0	
943	非金屬礦物製品製造工	0	
949	未分類其他生產有關工作者	0	
950	營建、建築等包工之業主	0	
951	砌磚工及鋪面工	0	
952	混凝土工	0	
953	屋頂工	0	
954	營建木工	0	
955	泥水工	0	
956	絕緣材料安裝工	0	
957	玻璃裝配工	0	
958	裝潢師傅	0	
959	其他營建工	0	
961	發電機操作工	0	
969	其他原動力廠及有關設備操作工	0	
970	運搬機械、土木營建機械操作者、及貨物搬運工之雇主	0	
971	碼頭工及貨物搬運工	0	
972	索具裝製工及鋼纜絞結工	0	
973	起重機操作工	0	
974	土木營建機械操作工	0	
979	其他運搬機械、土木營建機械操作工及貨物搬運工	0	
981	船舶艙面水手	0	
982	船舶機艙水手	0	
983	鐵路動力車機車長、司機員及機車助理	0	
984	鐵路制動工、轉轆工及號誌工	0	
985	汽車駕駛員	0	
986	駝獸及畜力車駕駛工	0	
989	其他運輸工具操作工	0	
991	學徒	1	2.3%
992	其他體力工人	0	
888	未答	0	
999	不適用	261	

Warning: these figures indicate the number of cases found in the data file. They cannot be interpreted as summary statistics of the population of interest.

# v3452: Q11-2. 從您十五歲到目前為止, 您做過: 工作期間 ³ 始年民國__年			
Information		[Type= continuous] [Format=numeric] [Range= 52-81] [Missing=* /88/99]	
Statistics [NW/ W]		[Valid=40 /-] [Invalid=265 /-] [Mean=66.6 /-] [StdDev=7.629 /-]	
Value	Label	Cases	Percentage
88	未答	4	
99	不適用	261	
<i>Warning: these figures indicate the number of cases found in the data file. They cannot be interpreted as summary statistics of the population of interest.</i>			
# v3453: Q11-2. 從您十五歲到目前為止, 您做過: 工作期間 ³ 迄年民國__年			
Information		[Type= continuous] [Format=numeric] [Range= 55-85] [Missing=* /88/99]	
Statistics [NW/ W]		[Valid=40 /-] [Invalid=265 /-] [Mean=70.725 /-] [StdDev=7.676 /-]	
Value	Label	Cases	Percentage
88	未答	4	
99	不適用	261	
<i>Warning: these figures indicate the number of cases found in the data file. They cannot be interpreted as summary statistics of the population of interest.</i>			
# v3454: Q11-2. 從您十五歲到目前為止, 您做過: 工作時間 ³			
Information		[Type= discrete] [Format=numeric] [Range= 1-2] [Missing=* /8/9]	
Statistics [NW/ W]		[Valid=44 /-] [Invalid=261 /-]	
Value	Label	Cases	Percentage
1	全部時間	42	95.5%
2	部分時間	2	4.5%
9	不適用	261	
<i>Warning: these figures indicate the number of cases found in the data file. They cannot be interpreted as summary statistics of the population of interest.</i>			
# v3455: Q11-2. 從您十五歲到目前為止, 您做過: 從業身份 ⁴			
Information		[Type= discrete] [Format=numeric] [Range= 1-8] [Missing=* /9]	
Statistics [NW/ W]		[Valid=13 /-] [Invalid=292 /-]	
Value	Label	Cases	Percentage
1	自雇	0	
2	雇主	0	
3	無酬家屬	0	
4	受公營企業僱用	1	7.7%
5	受私營企業僱用	12	92.3%
6	作零工	0	
7	作家庭代工	0	
8	無工作	0	
9	不適用	292	
<i>Warning: these figures indicate the number of cases found in the data file. They cannot be interpreted as summary statistics of the population of interest.</i>			
# v3456: Q11-2. 從您十五歲到目前為止, 您做過: 行業 ⁴			
Information		[Type= continuous] [Format=numeric] [Range= 0-920] [Missing=* /888/999]	
Statistics [NW/ W]		[Valid=13 /-] [Invalid=292 /-]	
Value	Label	Cases	Percentage
0	其他不能歸類之行業	0	
11	農藝及園藝業	0	
12	農事服務業	0	
13	畜牧業	0	

v3456: Q11-2. 從您十五歲到目前為止,您做過:行業4

Value	Label	Cases	Percentage
14	狩獵及獵物飼養業	0	
21	林業	0	
22	伐木及林產經營業	0	
31	漁撈業	0	
32	水產養殖業	0	
50	煤礦業	0	
60	石油、天然氣及地熱礦業	0	
70	金屬礦業	0	
81	鹽業	0	
82	化學與肥料礦業	0	
83	土礦業	0	
84	石礦業	0	
89	其他非金屬礦業	0	
91	陸上土石採取業	0	
92	河海沙礫採取業	0	
99	其他土石採取業	0	
111	屠宰業	0	
112	乳品製造業	0	
113	罐頭、冷凍、脫水及醃漬食品製造業	0	
114	糖果、麵食烘焙業	0	
115	製油、製粉及碾穀業	0	
116	製糖業	0	
117	調味品製造業	0	
118	飲料製造業	0	
119	其他食品製造業	0	
120	菸草製造業	0	
131	棉紡織業	1	7.7%
132	毛紡織業	0	
133	絲紡織業	0	
134	針織業	0	
135	不織布業	0	
136	人造纖維紡織業	0	
137	繩、網、氈、毯製造業	0	
138	印染整理業	0	
139	其他紡織品製造業	1	7.7%
141	外衣製造業	2	15.4%
142	襯衫及內衣製造業	0	
143	製帽業	0	
144	紡織鞋製造業	0	
145	服飾品製造業	0	
149	雜項纖維製品製造業	1	7.7%
150	皮革、毛皮及其製品製造業	0	
160	木竹製品製造業	0	
171	非金屬傢俱及裝飾品製造業	0	
172	金屬傢俱及裝飾品製造業	0	

v3456: Q11-2. 從您十五歲到目前為止,您做過:行業4

Value	Label	Cases	Percentage
173	傢俱及裝飾品表面塗裝業	0	
181	紙漿製造業	0	
182	紙製造業	0	
183	加工紙製造業	0	
184	紙容器製造業	1	7.7%
189	其他紙製品製造業	0	
191	印刷業	0	
192	製版業	0	
193	裝訂業	0	
194	印刷有關服務業	0	
211	基本化學材料製造業	0	
212	人造纖維、合成樹脂、塑膠及橡膠製品	0	
219	其他化學材料製造業	0	
221	塗料、漆料及相關產品製造業	0	
222	藥品製造業	0	
223	清潔及化妝品製造業	0	
229	雜項化學製品製造業	0	
231	石油煉製業	0	
239	其他石油及煤製品製造業	0	
240	橡膠製品製造業	0	
250	塑膠製品製造業	0	
261	陶瓷器及其製品製造業	0	
262	玻璃及玻璃製品製造業	0	
263	水泥及水泥製品製造業	0	
264	耐火材料製造業	0	
265	石材製品製造業	0	
269	其他非金屬礦物製品製造業	0	
271	鋼鐵基本工業	0	
272	鋼鐵基本工業	0	
273	鋁基本工業	0	
274	銅基本工業	0	
279	其他非鐵金屬基本工業	0	
281	金屬手工具製造業	0	
282	金屬模具製造業	0	
283	金屬建築結構及組件製造業	0	
284	鋁銅製品製造業	0	
285	粉末冶金及表面處理業	0	
289	其他金屬製品製造業	0	
291	鍋爐及原動機製造修配業	0	
292	農業及園藝機械製造修配業	0	
293	金屬加工用機械製造修配業	0	
294	專用生產機械製造修配業	0	
295	建築及礦業機械設備製造修配業	0	
296	事務機器製造業	0	
297	污染防制設備製造修配業	0	

v3456: Q11-2. 從您十五歲到目前為止,您做過:行業4

Value	Label	Cases	Percentage
298	非傳統加工設備製造修配業	0	
299	其他機械製造修配業	0	
311	電力機械器材製造修配業	0	
312	家用電器製造業	0	
313	照明設備製造業	0	
314	資料存儲及處理設備製造業	0	
315	視聽電子產品製造業	0	
316	通信機械器材製造業	0	
317	電子零組件製造業	0	
318	電池製造業	0	
319	其他電力及電子機械器材製造修配業	0	
321	船舶及其零件製造修配業	0	
322	鐵路車輛及其零件製造修配業	0	
323	汽車及其零件製造業	0	
324	機車及其零件製造業	0	
325	自行車及其零件製造業	0	
326	航空器及其零件製造修配業	0	
329	其他運輸工具及其零件製造修配業	0	
331	科學、光學及工業精密機械製造業	0	
332	鐘錶製造業	0	
333	醫療機械器材設備製造業	0	
339	其他精密器械製造業	0	
390	雜項工業製品製造業	0	
410	電力供應業	0	
420	氣體燃料供應業	0	
430	暖氣及熱水供應業	0	
440	自來水供應業	0	
450	土木工程業	0	
460	建築工程業	0	
470	電路及管道工程業	0	
480	油漆、粉刷、鍍箔業	0	
490	其他營造業	0	
511	農、畜、水產品批發業	0	
512	食品什貨批發業	0	
513	布疋、衣著、服飾品批發業	2	15.4%
514	傢俱及其裝設品製造業	0	
515	五金及家庭日常用品製造業	0	
516	化學製品批發業	0	
517	藥類、化妝品批發業	0	
518	文教、康樂用品批發業	0	
521	鐘錶、眼鏡批發業	0	
522	建材批發業	0	
523	燃料批發業	0	
524	機械器具批發業	0	
525	車輛零件及自行車批發業	0	

v3456: Q11-2. 從您十五歲到目前為止,您做過:行業4

Value	Label	Cases	Percentage
526	首飾及貴重金屬批發業	0	
527	照相器材批發業	0	
529	未分類其他批發業	0	
531	農、畜、水產品零售業	0	
532	食品、飲料零售業	0	
533	布疋、衣著、服飾品零售業	0	
534	傢俱及裝飾品零售業	0	
535	五金及家庭日常用品零售業	0	
536	化學製品零售業	0	
537	藥類、化妝品零售業	0	
538	文教、康樂用品零售業	0	
541	鐘錶、眼鏡零售業	0	
542	建材零售業	0	
543	燃料零售業	0	
544	機械器材零售業	0	
545	車輛及車輛零件零售業	0	
546	首飾及貴重金屬零售業	0	
547	照相器材零售業	0	
548	中古商品零售業	0	
551	郵購業	0	
559	其他零售業	0	
561	百貨超市業	0	
569	其他綜合零售業	0	
570	國際貿易業	0	
581	餐館業	0	
582	速食餐飲業	0	
583	小吃店業	0	
584	飲料店業	0	
585	餐盒業	0	
589	其他飲食業	0	
611	路上運輸業	0	
612	路上運輸業	0	
613	水上運輸業	0	
614	航空運輸業	0	
615	運輸服務業	0	
620	倉儲業	0	
631	郵政業	0	
632	電信業	0	
651	銀行業	0	
652	票券金融業	0	
653	信用合作社業	0	
654	農會、漁會信用部	0	
659	其他金融業	0	
661	證券業	0	
662	期貨業	0	

v3456: Q11-2. 從您十五歲到目前為止,您做過:行業4

Value	Label	Cases	Percentage
671	人身保險業	1	7.7%
672	財產保險業	0	
673	社會保險業	0	
674	保險輔助業	0	
675	再保險業	0	
679	其他保險業	0	
681	不動產經濟業	0	
682	市場及展示場管理業	0	
711	法律服務業	0	
712	會計服務業	0	
720	土木建築服務業	0	
730	商品經紀業	0	
740	顧問服務業	0	
750	資訊服務業	2	15.4%
760	廣告業	0	
770	設計業	0	
781	機械設備租賃業	0	
782	運輸工具設備租賃業	0	
783	物品租賃業	0	
790	其他工商服務業	0	
810	環境衛生及污染防制服務業	0	
821	教育訓練服務業	1	7.7%
822	學術研究及服務業	0	
823	醫療保健服務業	0	
824	社會福利服務業	0	
825	人民團體	0	
829	其他社會服務業	0	
831	新聞出版業	0	
832	期刊、雜誌出版業	0	
833	書籍出版業	0	
834	其他出版業	0	
841	電影製作業	0	
842	電影片發行業	0	
843	電影片映演業	0	
851	廣播業	0	
852	電視業	0	
853	廣播電視節目供應業	0	
861	戲劇、舞蹈及技藝表演業	0	
862	音樂演奏業	0	
863	文學及藝術業	0	
870	娛樂業	0	
880	旅館業	0	
891	汽車服務業	0	
892	修理服務業	0	
893	洗染業	0	

v3456: Q11-2. 從您十五歲到目前為止,您做過:行業4

Value	Label	Cases	Percentage
894	家事服務業	0	
899	其他個人服務業	0	
911	公務機構	1	7.7%
912	國防事業	0	
920	國際機構及外國駐在機構	0	
888	未答	0	
999	不適用	292	

Warning: these figures indicate the number of cases found in the data file. They cannot be interpreted as summary statistics of the population of interest.

v3457: Q11-2. 從您十五歲到目前為止,您做過:職位4

Information	[Type= continuous] [Format=numeric] [Range= 0-992] [Missing=*/888/999]
Statistics [NW/ W]	[Valid=13 /-] [Invalid=292 /-]

Value	Label	Cases	Percentage
0	目前無工作者	0	
1	初尋工作者	0	
2	職業無法認定之工作者	0	
3	未報職業之工作者	0	
4	現役軍人(士兵-士官)	0	
5	學生、訓練中心學員	0	
6	家庭主婦	0	
7	退休	0	
8	現役軍人(少尉-中校)	0	
9	現役軍人(上校以上)	0	
11	化學家	0	
12	物理學家	0	
13	其他物理科學家	0	
14	理化科學技術人員	0	
20	建築師、工程師及有關技術人員主管	0	
21	建築師及都市計畫人員	0	
22	土木工程師	0	
23	電機及電子工程師	0	
24	機械工程師	0	
25	化學工程師	0	
26	冶金工程師	0	
27	採礦工程師	0	
28	工業工程師	0	
29	其他工程師及技師	0	
30	測量師	0	
31	製圖員	0	
32	土木工程技術員	0	
33	電機及電子工程技術員	0	
34	機械工程技術員	0	
35	化學工程技術員	0	
36	冶金技術員	0	
37	採礦技術員	0	

v3457: Q11-2. 從您十五歲到目前為止,您做過:職位4

Value	Label	Cases	Percentage
38	工業工程技術員	0	
39	其他工程技術員	0	
41	飛航駕駛員	0	
42	飛航技術人員	0	
43	船長及引水人員	0	
44	輪機人員	0	
51	生物學家及有關科學家	0	
52	生物化學家、細菌學家及有關科學家	0	
53	農藝學家及有關科學家	0	
54	生物科學技術員	0	
61	一般科醫師	0	
62	專科醫師	0	
63	公共衛生醫師	0	
64	牙醫師	0	
65	中醫師	0	
66	獸醫師	0	
67	醫事檢驗師	0	
68	藥師	0	
69	營養師	0	
71	護理師及護士	0	
72	助產士	0	
73	醫用放射線技術師	0	
74	公共衛生及社會醫學工作人員	0	
75	醫院管理人員	0	
76	驗光師	0	
77	復健技術師	0	
78	醫事及獸醫佐理人員	0	
79	其他醫事及獸醫工作人員	0	
81	統計學家	0	
82	數學家及精算師	0	
83	系統分析師	0	
84	電子計算機程式設計師	0	
85	統計及數學佐理人員	0	
90	經濟學家	0	
110	會計師	0	
121	律師	0	
122	推事及評事	0	
123	檢察官	0	
124	大法官	0	
125	公設辯護人	0	
129	其他法律工作人員	0	
131	大學教授、副教授、講師	0	
132	大學助教	0	
133	專科學校教師	0	
134	中學教師	0	

v3457: Q11-2. 從您十五歲到目前為止,您做過:職位4

Value	Label	Cases	Percentage
135	小學教師	0	
136	學前教育教師	0	
137	特殊教育教師	0	
139	其他教師	1	7.7%
141	神職人員及有關宗教工作者	0	
149	其他宗教工作人員	0	
151	作家及評論家	0	
152	新聞記者	0	
153	編輯	0	
159	其他作家、新聞記者及有關工作人員	0	
161	書畫家、金石家、雕塑家及有關工作人員	0	
162	攝影家	0	
163	商業美術設計及技術人員	0	
171	作曲加、音樂家、聲樂家及演奏家	0	
172	舞蹈家	0	
173	演藝人員及導演	0	
174	製作人	0	
179	其他表演人員	0	
181	職業運動員	0	
182	運動教練	0	
183	運動裁判	0	
189	未分類其他體育加、運動員及有關人員	0	
191	圖書管理師	0	
192	社會學家、人類學家及有關科學家	0	
193	社會工作人員	0	
194	人力及職業輔導人員	0	
195	語言學家及翻譯人員	0	
196	體育學家	0	
197	公關執行	0	
199	未分類其他專門性、技術性及有關工作人員	0	
201	中央民意代表	0	
202	省市議員	0	
203	縣市議員	0	
204	鄉鎮市民意代表	0	
205	中央政府行政正副主管	0	
206	省市政府行政正副主管	0	
207	縣市政府行政正副主管	0	
208	鄉鎮市政府行政正副主管	0	
209	公立大專學校校長	0	
210	公立高中職校長	0	
211	公立國中校長	0	
212	公立國小校長	0	
221	企業機構主持人	0	
222	生產部門主管人員	0	
223	其他部門主管人員	1	7.7%

v3457: Q11-2. 從您十五歲到目前為止,您做過:職位4

Value	Label	Cases	Percentage
224	私立大專校長	0	
225	私立高中職校長	0	
226	私立國中校長	0	
227	私立小學校長	0	
228	私立幼稚園園長	0	
229	私立補習班業主	0	
300	企業業務監督人員	0	
310	政府行政監督及佐理人員	0	
321	速記員及打字員	1	7.7%
322	登錄設備操作員	0	
323	繕寫人員	0	
331	簿記員及出納員	1	7.7%
332	抄表員	0	
333	收費員及售票員	0	
339	其他簿記員及出納員	0	
341	事務機器操作員	0	
342	電子處理資料系統操作員	1	7.7%
343	電子處理資料系統資料管制員	0	
351	鐵路運輸業務監督人員	0	
352	公路運輸監督人員	0	
353	郵政業務監督人員	0	
354	電信業務監督人員	0	
355	運輸業工作人員	0	
360	隨車工作人員	0	
370	郵政佐理人員	0	
380	電信工作人員	0	
391	倉庫及物料管理員	0	
392	生產規劃佐理員	0	
393	文書佐理員	0	
394	圖書檔案佐理員	0	
395	人事佐理員	0	
396	接待員	0	
397	市場調查員	0	
398	雇員 (約聘人員)	0	
399	未歸類其他佐理人員	0	
400	國際貿易、批發及零售業經理	0	
410	批發及零售業自營業主	0	
421	售貨稽查人員	0	
422	採購人員	0	
431	專技銷售及諮詢服務人員	1	7.7%
432	巡迴推銷員	0	
433	銷售代理人員	0	
434	業務專員	0	
441	經紀人	0	
442	工商服務推銷員	0	

v3457: Q11-2. 從您十五歲到目前為止,您做過:職位4

Value	Label	Cases	Percentage
443	拍賣員	0	
444	鑑估員	0	
451	售貨員	1	7.7%
452	小販	0	
491	典當業業主及典當業務員	0	
492	加油站服務員	0	
493	舊貨及廢品收購人	0	
500	餐旅業經理	0	
511	餐旅業自營業主	0	
512	洗濯、熨燙業自營業主	0	
513	理髮、美容業自營業主	0	
520	家事及有關服務監督人員	0	
531	廚師	0	
532	餐飲服務人員	0	
540	傭工及其他家事服務工作者	0	
551	建築物看管人員	0	
552	建築物清掃工及有關工作人員	0	
560	洗濯及熨燙工	0	
570	理髮、美容、染髮及有關工作者	0	
581	警察及偵察人員	0	
582	消防工作人員	0	
589	其他公共安全工作人員	0	
591	嚮導人員	0	
592	殮葬及遺體防腐化妝人員	0	
599	未分類其他服務工作人員	0	
600	農場經理及管理員	0	
611	綜合農場場主	0	
612	專業農場場主	0	
620	自耕農	0	
621	水旱田農工	0	
622	果員及特作園圃農工	0	
623	家畜飼養工作者	0	
624	乳畜管理工作者	0	
625	家禽場工作者	0	
626	園圃農工	0	
627	農業機械操作工	0	
629	其他農畜工作者	0	
630	林場包商之業主	0	
631	林木採運工作人員	0	
632	育苗造林工作人員	0	
633	森林防護人員	0	
639	其他林業工作者	0	
640	漁業工作之業主	0	
641	海洋漁民	0	
642	河沼漁民	0	

v3457: Q11-2. 從您十五歲到目前為止,您做過:職位4

Value	Label	Cases	Percentage
643	漁船駕駛及有關工作者	0	
644	其他水產物採集工作者	0	
645	水產養殖工作者	0	
650	狩獵工作者	0	
700	生產監督及領班	1	7.7%
711	礦工及採石工	0	
712	礦工及石材處理工	0	
713	鑽井工及有關工作者	0	
714	鹽工	0	
720	鐵工廠老闆	0	
721	金屬熔煉工	0	
722	金屬昆軋機操作工	0	
723	金屬鎔化工及加熱工	0	
724	鑄造工	0	
725	砂型及砂心工	0	
726	金屬熱處理工	0	
727	金屬拉製及擠型工	0	
728	金屬電鍍及浸鍍工	0	
729	其他金屬製造工	0	
730	木材製造廠及造紙廠業主	0	
731	木材處理工	0	
732	鋸木工、合板製造工及有關製造工	0	
733	紙漿製造工	0	
734	造紙工	0	
741	壓碎工、研磨工及混合工	0	
742	蒸煮工、烘烤工及有關加熱工	0	
743	過濾及分離工	0	
744	蒸餾設備及反應器操作工	0	
745	石油精鍊工	0	
746	人造纖維製造工	0	
749	其他化學製造工及有關工作者	0	
750	紡織、針織、漂染及有關工作僱主	0	
751	纖維準備工	0	
752	紡紗工、併紗工及捻線工	0	
753	紡織機與針線機安裝調節工及圖案卡準備工	0	
754	織造工及有關工作者	0	
755	針織工	1	7.7%
756	紡織品漂染及整理工	0	
757	繩網編織工	0	
759	其他紡織、針紡、漂染及有關工作者	1	7.7%
760	鞣革及生皮調製之業主	0	
761	鞣革工	0	
762	毛皮硝製工	0	
770	食品及飲料製造廠之業主	0	
771	碾磨工、炸油工及有關工作者	0	

v3457: Q11-2. 從您十五歲到目前為止,您做過:職位4

Value	Label	Cases	Percentage
772	製糖工	0	
773	屠宰及切肉工	0	
774	食品罐頭製造工及保藏工	0	
775	乳製品製造工	0	
776	麵食及糖果製造工	0	
777	製茶工	0	
778	酒類及飲料製造工	0	
779	其他食品及飲料製造工	0	
780	菸葉及其製品製造之業主	0	
781	菸葉調製工	0	
782	菸製品製造工	0	
790	成衣、縫紉、裝飾品製造廠之業主	0	
791	成衣工	1	7.7%
792	毛皮成衣工及有關工作者	0	
793	製帽工	0	
794	打樣及剪裁工	0	
795	縫紉及刺繡工	0	
796	縫製裝飾品製造工	0	
799	其他成衣、縫紉、裝飾品製造及有關工作者	1	7.7%
800	製鞋及皮革製品製造業業主	0	
801	製鞋及修鞋工	0	
802	鞋類製面及製配底工	0	
803	皮革製品製造工	0	
810	傢俱及有關木製品製造業業主	0	
811	傢俱木工	0	
812	木工機械操作工	0	
813	竹製品製作及編製工	0	
814	藤柳製品及編製工	0	
819	其他傢俱及有關木製品製作工	0	
820	石工之雇主	0	
821	裁石工	0	
822	工藝石工	0	
830	鍛工、工具製造工及工具操作工之業主	0	
831	鍛工	0	
832	工具製造工、金屬模型製造工及金屬劃線工	0	
833	鉗工	0	
834	工具機安裝及試車工	0	
835	工具機操作工	0	
836	金屬打磨及工具磨利工	0	
839	其他鍛工、工具製造工及工具操作工	0	
840	機器裝配及精密儀器製造之業主	0	
841	機器裝配工	0	
842	機器修理工	0	
843	鐘錶及精密儀器製造及修配工	0	
844	動力車輛修配工	0	

v3457: Q11-2. 從您十五歲到目前為止,您做過:職位4

Value	Label	Cases	Percentage
845	飛機修理工	0	
846	鐵路機車及列車修理工	0	
847	其他機器及精密儀器裝修工	0	
850	電機、電子裝配工及有關工作之業主	0	
851	電機裝配工	0	
852	電子裝修工	0	
853	電機及電子設備裝配工	0	
854	無線電及電視修理工	0	
855	電線配設工	0	
856	電話及電報機裝修工	0	
857	電線及電纜架設工	0	
859	其他電機、電子裝配工及有關工作者	0	
860	廣播及音響設備操作工及有關工作者之雇主	0	
861	傳播設備操作工	0	
862	音響設備操作工及電影放映工	0	
870	管鉗工、焊工、板金工及金屬建材架構工之雇主	0	
871	管鉗工及管道裝設工	0	
872	焊接切割工	0	
873	板金工	0	
874	金屬建材架構工	0	
880	珠寶及貴金屬製作工	0	
890	玻璃及陶瓷工廠之業主	0	
891	玻璃製品製造工	0	
892	陶瓷及磚瓦製坯工	0	
893	玻璃熔爐工及窯工	0	
894	玻璃鏤刻及蝕刻工	0	
895	玻璃陶瓷描繪及美飾工	0	
899	其他玻璃工、陶瓷工及有關工作者	0	
900	橡膠及塑膠工廠之業主	0	
901	橡膠製品製造工	0	
902	輪胎製造工及硫化工	0	
903	塑膠製品製造工	0	
910	紙製品及紙板製品製造工	1	7.7%
920	照相館及印刷廠之業主	0	
921	排版工	0	
922	印刷工	0	
923	鑄版工及電版工	0	
924	雋版工	0	
925	照相製版工	0	
926	裝訂及有關工作者	0	
927	照相暗房工作者	0	
929	其他印刷及有關工作者	0	
930	油漆包工之業主	0	
931	一般油漆工	0	
939	其他油漆工	0	

v3457: Q11-2. 從您十五歲到目前為止, 您做過: 職位4

Value	Label	Cases	Percentage
941	樂器製造及調音工	0	
942	製刷工	0	
943	非金屬礦物製品製造工	0	
949	未分類其他生產有關工作者	0	
950	營建、建築等包工之業主	0	
951	砌磚工及鋪面工	0	
952	混凝土工	0	
953	屋頂工	0	
954	營建木工	0	
955	泥水工	0	
956	絕緣材料安裝工	0	
957	玻璃裝配工	0	
958	裝潢師傅	0	
959	其他營建工	0	
961	發電機操作工	0	
969	其他原動力廠及有關設備操作工	0	
970	運搬機械、土木營建機械操作者、及貨物搬運工之雇主	0	
971	碼頭工及貨物搬運工	0	
972	索具裝製工及鋼纜絞結工	0	
973	起重機操作工	0	
974	土木營建機械操作工	0	
979	其他運搬機械、土木營建機械操作工及貨物搬運工	0	
981	船舶艙面水手	0	
982	船舶機艙水手	0	
983	鐵路動力車機車長、司機員及機車助理	0	
984	鐵路制動工、轉轍工及號誌工	0	
985	汽車駕駛員	0	
986	駝獸及畜力車駕駛工	0	
989	其他運輸工具操作工	0	
991	學徒	0	
992	其他體力工人	0	
888	未答	0	
999	不適用	292	

Warning: these figures indicate the number of cases found in the data file. They cannot be interpreted as summary statistics of the population of interest.

v3458: Q11-2. 從您十五歲到目前為止, 您做過: 工作期間4始年民國__年

Information	[Type= continuous] [Format=numeric] [Range= 55-78] [Missing=*/88/99]		
Statistics [NW/ W]	[Valid=12 /-] [Invalid=293 /-] [Mean=67.667 /-] [StdDev=7.05 /-]		
Value	Label	Cases	Percentage
88	未答	1	
99	不適用	292	

Warning: these figures indicate the number of cases found in the data file. They cannot be interpreted as summary statistics of the population of interest.

v3459: Q11-2. 從您十五歲到目前為止, 您做過: 工作期間4迄年民國__年

Information	[Type= continuous] [Format=numeric] [Range= 56-85] [Missing=*/88/99]
Statistics [NW/ W]	[Valid=12 /-] [Invalid=293 /-] [Mean=70.917 /-] [StdDev=8.196 /-]

# v3459: Q11-2. 從您十五歲到目前為止, 您做過: 工作期間4迄年民國__年			
Value	Label	Cases	Percentage
88	未答	1	
99	不適用	292	
<i>Warning: these figures indicate the number of cases found in the data file. They cannot be interpreted as summary statistics of the population of interest.</i>			
# v3460: Q11-2. 從您十五歲到目前為止, 您做過: 工作時間4			
Information		[Type= discrete] [Format=numeric] [Range= 1-2] [Missing=* /8/9]	
Statistics [NW/ W]		[Valid=13 /-] [Invalid=292 /-]	
Value	Label	Cases	Percentage
1	全部時間	12	92.3%
2	部分時間	1	7.7%
9	不適用	292	
<i>Warning: these figures indicate the number of cases found in the data file. They cannot be interpreted as summary statistics of the population of interest.</i>			
# v3461: Q11-2. 從您十五歲到目前為止, 您做過: 從業身份5			
Information		[Type= discrete] [Format=numeric] [Range= 1-8] [Missing=* /9]	
Statistics [NW/ W]		[Valid=4 /-] [Invalid=301 /-]	
Value	Label	Cases	Percentage
1	自雇	0	
2	雇主	1	25.0%
3	無酬家屬	0	
4	受公營企業僱用	0	
5	受私營企業僱用	3	75.0%
6	作零工	0	
7	作家庭代工	0	
8	無工作	0	
9	不適用	301	
<i>Warning: these figures indicate the number of cases found in the data file. They cannot be interpreted as summary statistics of the population of interest.</i>			
# v3462: Q11-2. 從您十五歲到目前為止, 您做過: 行業5			
Information		[Type= continuous] [Format=numeric] [Range= 0-920] [Missing=* /888/999]	
Statistics [NW/ W]		[Valid=4 /-] [Invalid=301 /-]	
Value	Label	Cases	Percentage
0	其他不能歸類之行業	0	
11	農藝及園藝業	0	
12	農事服務業	0	
13	畜牧業	0	
14	狩獵及獵物飼養業	0	
21	林業	0	
22	伐木及林產經營業	0	
31	漁撈業	0	
32	水產養殖業	0	
50	煤礦業	0	
60	石油、天然氣及地熱礦業	0	
70	金屬礦業	0	
81	鹽業	0	
82	化學與肥料礦業	0	

v3462: Q11-2. 從您十五歲到目前為止,您做過: 行業5

Value	Label	Cases	Percentage
83	土礦業	0	
84	石礦業	0	
89	其他非金屬礦業	0	
91	陸上土石採取業	0	
92	河海沙礫採取業	0	
99	其他土石採取業	0	
111	屠宰業	0	
112	乳品製造業	0	
113	罐頭、冷凍、脫水及醃漬食品製造業	0	
114	糖果、麵食烘焙業	0	
115	製油、製粉及碾穀業	0	
116	製糖業	0	
117	調味品製造業	0	
118	飲料製造業	0	
119	其他食品製造業	0	
120	菸草製造業	0	
131	棉紡織業	1	25.0%
132	毛紡織業	0	
133	絲紡織業	0	
134	針織業	0	
135	不織布業	0	
136	人造纖維紡織業	0	
137	繩、網、氈、毯製造業	0	
138	印染整理業	0	
139	其他紡織品製造業	0	
141	外衣製造業	0	
142	襯衫及內衣製造業	0	
143	製帽業	0	
144	紡織鞋製造業	0	
145	服飾品製造業	0	
149	雜項纖維製品製造業	0	
150	皮革、毛皮及其至品製造業	0	
160	木竹製品製造業	0	
171	非金屬傢俱及裝飾品製造業	0	
172	金屬傢俱及裝飾品製造業	0	
173	傢俱及裝飾品表面塗裝業	0	
181	紙漿製造業	0	
182	紙製造業	0	
183	加工紙製造業	0	
184	紙容器製造業	0	
189	其他紙製品製造業	0	
191	印刷業	0	
192	製版業	0	
193	裝訂業	0	
194	印刷有關服務業	0	

v3462: Q11-2. 從您十五歲到目前為止,您做過: 行業5

Value	Label	Cases	Percentage
211	基本化學材料製造業	0	
212	人造纖維、合成樹脂、塑膠及橡膠製品	0	
219	其他化學材料製造業	0	
221	塗料、漆料及相關產品製造業	0	
222	藥品製造業	0	
223	清潔及化妝品製造業	0	
229	雜項化學製品製造業	0	
231	石油煉製業	0	
239	其他石油及煤製品製造業	0	
240	橡膠製品製造業	0	
250	塑膠製品製造業	1	25.0%
261	陶瓷器及其製品製造業	0	
262	玻璃及玻璃製品製造業	0	
263	水泥及水泥製品製造業	0	
264	耐火材料製造業	0	
265	石材製品製造業	0	
269	其他非金屬礦物製品製造業	0	
271	鋼鐵基本工業	0	
272	鋼鐵基本工業	0	
273	鋁基本工業	0	
274	銅基本工業	0	
279	其他非鐵金屬基本工業	0	
281	金屬手工工具製造業	0	
282	金屬模具製造業	0	
283	金屬建築結構及組件製造業	0	
284	鋁銅製品製造業	0	
285	粉末冶金及表面處理業	0	
289	其他金屬製品製造業	0	
291	鍋爐及原動機製造修配業	0	
292	農業及園藝機械製造修配業	0	
293	金屬加工用機械製造修配業	0	
294	專用生產機械製造修配業	0	
295	建築及礦業機械設備製造修配業	0	
296	事務機器製造業	0	
297	污染防制設備製造修配業	0	
298	非傳統加工設備製造修配業	0	
299	其他機械製造修配業	0	
311	電力機械器材製造修配業	0	
312	家用電器製造業	0	
313	照明設備製造業	0	
314	資料存儲及處理設備製造業	0	
315	視聽電子產品製造業	0	
316	通信機械器材製造業	0	
317	電子零組件製造業	0	
318	電池製造業	0	

v3462: Q11-2. 從您十五歲到目前為止,您做過:行業5

Value	Label	Cases	Percentage
319	其他電力及電子機械器材製造修配業	0	
321	船舶及其零件製造修配業	0	
322	鐵路車輛及其零件製造修配業	0	
323	汽車及其零件製造業	0	
324	機車及其零件製造業	0	
325	自行車及其零件製造業	0	
326	航空器及其零件製造修配業	0	
329	其他運輸工具及其零件製造修配業	0	
331	科學、光學及工業精密機械製造業	0	
332	鐘錶製造業	0	
333	醫療機械器材設備製造業	0	
339	其他精密器械製造業	0	
390	雜項工業製品製造業	0	
410	電力供應業	0	
420	氣體燃料供應業	0	
430	暖氣及熱水供應業	0	
440	自來水供應業	0	
450	土木工程業	0	
460	建築工程業	0	
470	電路及管道工程業	0	
480	油漆、粉刷、鍍箔業	0	
490	其他營造業	0	
511	農、畜、水產品批發業	0	
512	食品什貨批發業	0	
513	布疋、衣著、服飾品批發業	0	
514	傢俱及其裝設品製造業	0	
515	五金及家庭日常用品製造業	0	
516	化學製品批發業	0	
517	藥類、化妝品批發業	0	
518	文教、康樂用品批發業	0	
521	鐘錶、眼鏡批發業	0	
522	建材批發業	0	
523	燃料批發業	0	
524	機械器具批發業	0	
525	車輛零件及自行車批發業	0	
526	首飾及貴重金屬批發業	0	
527	照相器材批發業	0	
529	未分類其他批發業	0	
531	農、畜、水產品零售業	0	
532	食品、飲料零售業	0	
533	布疋、衣著、服飾品零售業	0	
534	傢俱及裝飾品零售業	0	
535	五金及家庭日常用品零售業	0	
536	化學製品零售業	0	
537	藥類、化妝品零售業	0	

v3462: Q11-2. 從您十五歲到目前為止,您做過:行業5

Value	Label	Cases	Percentage
538	文教、康樂用品零售業	0	
541	鐘錶、眼鏡零售業	0	
542	建材零售業	0	
543	燃料零售業	0	
544	機械器材零售業	0	
545	車輛及車輛零件零售業	0	
546	首飾及貴重金屬零售業	0	
547	照相器材零售業	0	
548	中古商品零售業	0	
551	郵購業	0	
559	其他零售業	0	
561	百貨超市業	0	
569	其他綜合零售業	1	25.0%
570	國際貿易業	0	
581	餐館業	0	
582	速食餐飲業	0	
583	小吃店業	0	
584	飲料店業	0	
585	餐盒業	0	
589	其他飲食業	0	
611	路上運輸業	0	
612	路上運輸業	0	
613	水上運輸業	0	
614	航空運輸業	0	
615	運輸服務業	0	
620	倉儲業	0	
631	郵政業	0	
632	電信業	0	
651	銀行業	0	
652	票券金融業	0	
653	信用合作社業	0	
654	農會、漁會信用部	0	
659	其他金融業	0	
661	證券業	0	
662	期貨業	0	
671	人身保險業	1	25.0%
672	財產保險業	0	
673	社會保險業	0	
674	保險輔助業	0	
675	再保險業	0	
679	其他保險業	0	
681	不動產經濟業	0	
682	市場及展示場管理業	0	
711	法律服務業	0	
712	會計服務業	0	

v3462: Q11-2. 從您十五歲到目前為止,您做過:行業5

Value	Label	Cases	Percentage
720	土木建築服務業	0	
730	商品經紀業	0	
740	顧問服務業	0	
750	資訊服務業	0	
760	廣告業	0	
770	設計業	0	
781	機械設備租賃業	0	
782	運輸工具設備租賃業	0	
783	物品租賃業	0	
790	其他工商服務業	0	
810	環境衛生及污染防制服務業	0	
821	教育訓練服務業	0	
822	學術研究及服務業	0	
823	醫療保健服務業	0	
824	社會福利服務業	0	
825	人民團體	0	
829	其他社會服務業	0	
831	新聞出版業	0	
832	期刊、雜誌出版業	0	
833	書籍出版業	0	
834	其他出版業	0	
841	電影製作業	0	
842	電影片發行業	0	
843	電影片映演業	0	
851	廣播業	0	
852	電視業	0	
853	廣播電視節目供應業	0	
861	戲劇、舞蹈及技藝表演業	0	
862	音樂演奏業	0	
863	文學及藝術業	0	
870	娛樂業	0	
880	旅館業	0	
891	汽車服務業	0	
892	修理服務業	0	
893	洗染業	0	
894	家事服務業	0	
899	其他個人服務業	0	
911	公務機構	0	
912	國防事業	0	
920	國際機構及外國駐在機構	0	
888	未答	0	
999	不適用	301	

Warning: these figures indicate the number of cases found in the data file. They cannot be interpreted as summary statistics of the population of interest.

v3463: Q11-2. 從您十五歲到目前為止,您做過:職位5

Information		[Type= continuous] [Format=numeric] [Range= 0-992] [Missing=*/888/999]	
Statistics [NW/ W]		[Valid=4 -] [Invalid=301 -]	
Value	Label	Cases	Percentage
0	目前無工作者	0	
1	初尋工作者	0	
2	職業無法認定之工作者	0	
3	未報職業之工作者	0	
4	現役軍人(士兵-士官	0	
5	學生、訓練中心學員	0	
6	家庭主婦	0	
7	退休	0	
8	現役軍人(少尉-中校	0	
9	現役軍人(上校以上	0	
11	化學家	0	
12	物理學家	0	
13	其他物理科學家	0	
14	理化科學技術人員	0	
20	建築師、工程師及有關技術人員主管	0	
21	建築師及都市計畫人員	0	
22	土木工程師	0	
23	電機及電子工程師	0	
24	機械工程師	0	
25	化學工程師	0	
26	冶金工程師	0	
27	採礦工程師	0	
28	工業工程師	0	
29	其他工程師及技師	0	
30	測量師	0	
31	製圖員	0	
32	土木工程技術員	0	
33	電機及電子工程技術員	0	
34	機械工程技術員	0	
35	化學工程技術員	0	
36	冶金技術員	0	
37	採礦技術員	0	
38	工業工程技術員	0	
39	其他工程技術員	0	
41	飛航駕駛員	0	
42	飛航技術人員	0	
43	船長及引水人員	0	
44	輪機人員	0	
51	生物學家及有關科學家	0	
52	生物化學家、細菌學家及有關科學家	0	
53	農藝學家及有關科學家	0	
54	生物科學技術員	0	
61	一般科醫師	0	

v3463: Q11-2. 從您十五歲到目前為止,您做過:職位5

Value	Label	Cases	Percentage
62	專科醫師	0	
63	公共衛生醫師	0	
64	牙醫師	0	
65	中醫師	0	
66	獸醫師	0	
67	醫事檢驗師	0	
68	藥師	0	
69	營養師	0	
71	護理師及護士	0	
72	助產士	0	
73	醫用放射線技術師	0	
74	公共衛生及社會醫學工作人員	0	
75	醫院管理人員	0	
76	驗光師	0	
77	復健技術師	0	
78	醫事及獸醫佐理人員	0	
79	其他醫事及獸醫工作人員	0	
81	統計學家	0	
82	數學家及精算師	0	
83	系統分析師	0	
84	電子計算機程式設計師	0	
85	統計及數學佐理人員	0	
90	經濟學家	0	
110	會計師	0	
121	律師	0	
122	推事及評事	0	
123	檢察官	0	
124	大法官	0	
125	公設辯護人	0	
129	其他法律工作人員	0	
131	大學教授、副教授、講師	0	
132	大學助教	0	
133	專科學校教師	0	
134	中學教師	0	
135	小學教師	0	
136	學前教育教師	0	
137	特殊教育教師	0	
139	其他教師	0	
141	神職人員及有關宗教工作者	0	
149	其他宗教工作人員	0	
151	作家及評論家	0	
152	新聞記者	0	
153	編輯	0	
159	其他作家、新聞記者及有關工作人員	0	
161	書畫家、金石家、雕塑家及有關工作人員	0	

v3463: Q11-2. 從您十五歲到目前為止,您做過:職位5

Value	Label	Cases	Percentage
162	攝影家	0	
163	商業美術設計及技術人員	0	
171	作曲加、音樂家、聲樂家及演奏家	0	
172	舞蹈家	0	
173	演藝人員及導演	0	
174	製作人	0	
179	其他表演人員	0	
181	職業運動員	0	
182	運動教練	0	
183	運動裁判	0	
189	未分類其他體育加、運動員及有關人員	0	
191	圖書管理師	0	
192	社會學家、人類學家及有關科學家	0	
193	社會工作人員	0	
194	人力及職業輔導人員	0	
195	語言學家及翻譯人員	0	
196	體育學家	0	
197	公關執行	0	
199	未分類其他專門性、技術性及有關工作人員	0	
201	中央民意代表	0	
202	省市議員	0	
203	縣市議員	0	
204	鄉鎮市民意代表	0	
205	中央政府行政正副主管	0	
206	省市政府行政正副主管	0	
207	縣市政府行政正副主管	0	
208	鄉鎮市政府行政正副主管	0	
209	公立大專學校校長	0	
210	公立高中職校長	0	
211	公立國中校長	0	
212	公立國小校長	0	
221	企業機構主持人	0	
222	生產部門主管人員	0	
223	其他部門主管人員	0	
224	私立大專校長	0	
225	私立高中職校長	0	
226	私立國中校長	0	
227	私立小學校長	0	
228	私立幼稚園園長	0	
229	私立補習班業主	0	
300	企業業務監督人員	0	
310	政府行政監督及佐理人員	0	
321	速記員及打字員	0	
322	登錄設備操作員	0	
323	繕寫人員	0	

v3463: Q11-2. 從您十五歲到目前為止,您做過:職位5

Value	Label	Cases	Percentage
331	簿記員及出納員	0	
332	抄表員	0	
333	收費員及售票員	0	
339	其他簿記員及出納員	0	
341	事務機器操作員	0	
342	電子處理資料系統操作員	0	
343	電子處理資料系統資料管制員	0	
351	鐵路運輸業務監督人員	0	
352	公路運輸監督人員	0	
353	郵政業務監督人員	0	
354	電信業務監督人員	0	
355	運輸業工作人員	0	
360	隨車工作人員	0	
370	郵政佐理人員	0	
380	電信工作人員	0	
391	倉庫及物料管理員	0	
392	生產規劃佐理員	0	
393	文書佐理員	0	
394	圖書檔案佐理員	0	
395	人事佐理員	0	
396	接待員	0	
397	市場調查員	0	
398	雇員(約聘人員)	0	
399	未歸類其他佐理人員	0	
400	國際貿易、批發及零售業經理	1	25.0%
410	批發及零售業自營業主	1	25.0%
421	售貨稽查人員	0	
422	採購人員	0	
431	專技銷售及諮詢服務人員	0	
432	巡迴推銷員	0	
433	銷售代理人員	0	
434	業務專員	0	
441	經紀人	0	
442	工商服務推銷員	0	
443	拍賣員	0	
444	鑑估員	0	
451	售貨員	0	
452	小販	0	
491	典當業業主及典當業務員	0	
492	加油站服務員	0	
493	舊貨及廢品收購人	0	
500	餐旅業經理	0	
511	餐旅業自營業主	0	
512	洗濯、熨燙業自營業主	0	
513	理髮、美容業自營業主	0	

v3463: Q11-2. 從您十五歲到目前為止,您做過:職位5

Value	Label	Cases	Percentage
520	家事及有關服務監督人員	0	
531	廚師	0	
532	餐飲服務人員	0	
540	傭工及其他家事服務工作者	0	
551	建築物看管人員	0	
552	建築物清掃工及有關工作人員	0	
560	洗濯及熨燙工	0	
570	理髮、美容、染髮及有關工作者	0	
581	警察及偵察人員	0	
582	消防工作人員	0	
589	其他公共安全工作人員	0	
591	嚮導人員	0	
592	殮葬及遺體防腐化妝人員	0	
599	未分類其他服務工作人員	0	
600	農場經理及管理員	0	
611	綜合農場場主	0	
612	專業農場場主	0	
620	自耕農	0	
621	水旱田農工	0	
622	果員及特作園圃農工	0	
623	家畜飼養工作者	0	
624	乳畜管理工作者	0	
625	家禽場工作者	0	
626	園圃農工	0	
627	農業機械操作工	0	
629	其他農畜工作者	0	
630	林場包商之業主	0	
631	林木採運工作人員	0	
632	育苗造林工作人員	0	
633	森林防護人員	0	
639	其他林業工作者	0	
640	漁業工作之業主	0	
641	海洋漁民	0	
642	河沼漁民	0	
643	漁船駕駛及有關工作者	0	
644	其他水產物採集工作者	0	
645	水產養殖工作者	0	
650	狩獵工作者	0	
700	生產監督及領班	0	
711	礦工及採石工	0	
712	礦工及石材處理工	0	
713	鑽井工及有關工作者	0	
714	鹽工	0	
720	鐵工廠老闆	0	
721	金屬熔煉工	0	

v3463: Q11-2. 從您十五歲到目前為止,您做過:職位5

Value	Label	Cases	Percentage
722	金屬昆軋機操作工	0	
723	金屬鎔化工及加熱工	0	
724	鑄造工	0	
725	砂型及砂心工	0	
726	金屬熱處理工	0	
727	金屬拉製及擠型工	0	
728	金屬電鍍及浸鍍工	0	
729	其他金屬製造工	0	
730	木材製造廠及造紙廠業主	0	
731	木材處理工	0	
732	鋸木工、合板製造工及有關製造工	0	
733	紙漿製造工	0	
734	造紙工	0	
741	壓碎工、研磨工及混合工	0	
742	蒸煮工、烘烤工及有關加熱工	0	
743	過濾及分離工	0	
744	蒸餾設備及反應器操作工	0	
745	石油精鍊工	0	
746	人造纖維製造工	0	
749	其他化學製造工及有關工作者	0	
750	紡織、針織、漂染及有關工作僱主	0	
751	纖維準備工	0	
752	紡紗工、併紗工及捻線工	0	
753	紡織機與針線機安裝調節工及圖案卡準備工	0	
754	織造工及有關工作者	0	
755	針織工	0	
756	紡織品漂染及整理工	0	
757	繩網編織工	0	
759	其他紡織、針紡、漂染及有關工作者	0	
760	鞣革及生皮調製之業主	0	
761	鞣革工	0	
762	毛皮硝製工	0	
770	食品及飲料製造廠之業主	0	
771	碾磨工、炸油工及有關工作者	0	
772	製糖工	0	
773	屠宰及切肉工	0	
774	食品罐頭製造工及保藏工	0	
775	乳製品製造工	0	
776	麵食及糖果製造工	0	
777	製茶工	0	
778	酒類及飲料製造工	0	
779	其他食品及飲料製造工	0	
780	菸葉及其製品製造之業主	0	
781	菸葉調製工	0	
782	菸製品製造工	0	

v3463: Q11-2. 從您十五歲到目前為止,您做過:職位5

Value	Label	Cases	Percentage
790	成衣、縫紉、裝飾品製造廠之業主	0	
791	成衣工	0	
792	毛皮成衣工及有關工作者	0	
793	製帽工	0	
794	打樣及剪裁工	0	
795	縫紉及刺繡工	0	
796	縫製裝飾品製造工	0	
799	其他成衣、縫紉、裝飾品製造及有關工作者	1	25.0%
800	製鞋及皮革製品製造業業主	0	
801	製鞋及修鞋工	1	25.0%
802	鞋類製面及製配底工	0	
803	皮革製品製造工	0	
810	傢俱及有關木製品製造業主	0	
811	傢俱木工	0	
812	木工機械操作工	0	
813	竹製品製作及編製工	0	
814	藤柳製品及編製工	0	
819	其他傢俱及有關木製品製作工	0	
820	石工之雇主	0	
821	裁石工	0	
822	工藝石工	0	
830	鍛工、工具製造工及工具操作工之業主	0	
831	鍛工	0	
832	工具製造工、金屬模型製造工及金屬劃線工	0	
833	鉗工	0	
834	工具機安裝及試車工	0	
835	工具機操作工	0	
836	金屬打磨及工具磨利工	0	
839	其他鍛工、工具製造工及工具操作工	0	
840	機器裝配及精密儀器製造之業主	0	
841	機器裝配工	0	
842	機器修理工	0	
843	鐘錶及精密儀器製造及修配工	0	
844	動力車輛修配工	0	
845	飛機修理工	0	
846	鐵路機車及列車修理工	0	
847	其他機器及精密儀器裝修工	0	
850	電機、電子裝配工及有關工作之業主	0	
851	電機裝配工	0	
852	電子裝修工	0	
853	電機及電子設備裝配工	0	
854	無線電及電視修理工	0	
855	電線配設工	0	
856	電話及電報機裝修工	0	
857	電線及電纜架設工	0	

v3463: Q11-2. 從您十五歲到目前為止, 您做過: 職位5

Value	Label	Cases	Percentage
859	其他電機、電子裝配工及有關工作者	0	
860	廣播及音響設備操作工及有關工作者之雇主	0	
861	傳播設備操作工	0	
862	音響設備操作工及電影放映工	0	
870	管鉗工、焊工、板金工及金屬建材架構工之雇主	0	
871	管鉗工及管道裝設工	0	
872	焊接切割工	0	
873	板金工	0	
874	金屬建材架構工	0	
880	珠寶及貴金屬製作工	0	
890	玻璃及陶瓷工廠之業主	0	
891	玻璃製品製造工	0	
892	陶瓷及磚瓦製坯工	0	
893	玻璃熔爐工及窯工	0	
894	玻璃鏤刻及蝕刻工	0	
895	玻璃陶瓷描繪及美飾工	0	
899	其他玻璃工、陶瓷工及有關工作者	0	
900	橡膠及塑膠工廠之業主	0	
901	橡膠製品製造工	0	
902	輪胎製造工及硫化工	0	
903	塑膠製品製造工	0	
910	紙製品及紙板製品製造工	0	
920	照相館及印刷廠之業主	0	
921	排版工	0	
922	印刷工	0	
923	鑄版工及電版工	0	
924	雋版工	0	
925	照相製版工	0	
926	裝訂及有關工作者	0	
927	照相暗房工作者	0	
929	其他印刷及有關工作者	0	
930	油漆包工之業主	0	
931	一般油漆工	0	
939	其他油漆工	0	
941	樂器製造及調音工	0	
942	製刷工	0	
943	非金屬礦物製品製造工	0	
949	未分類其他生產有關工作者	0	
950	營建、建築等包工之業主	0	
951	砌磚工及鋪面工	0	
952	混凝土工	0	
953	屋頂工	0	
954	營建木工	0	
955	泥水工	0	
956	絕緣材料安裝工	0	

v3463: Q11-2. 從您十五歲到目前為止, 您做過: 職位5

Value	Label	Cases	Percentage
957	玻璃裝配工	0	
958	裝潢師傅	0	
959	其他營建工	0	
961	發電機操作工	0	
969	其他原動力廠及有關設備操作工	0	
970	運搬機械、土木營建機械操作者、及貨物搬運工之雇主	0	
971	碼頭工及貨物搬運工	0	
972	索具裝製工及鋼纜絞結工	0	
973	起重機操作工	0	
974	土木營建機械操作工	0	
979	其他運搬機械、土木營建機械操作工及貨物搬運工	0	
981	船舶艙面水手	0	
982	船舶機艙水手	0	
983	鐵路動力車機車長、司機員及機車助理	0	
984	鐵路制動工、轉轍工及號誌工	0	
985	汽車駕駛員	0	
986	駝獸及畜力車駕駛工	0	
989	其他運輸工具操作工	0	
991	學徒	0	
992	其他體力工人	0	
888	未答	0	
999	不適用	301	

Warning: these figures indicate the number of cases found in the data file. They cannot be interpreted as summary statistics of the population of interest.

v3464: Q11-2. 從您十五歲到目前為止, 您做過: 工作期間5始年民國__年

Information	[Type= continuous] [Format=numeric] [Range= 64-77] [Missing=* /88/99]		
Statistics [NW/ W]	[Valid=4 /-] [Invalid=301 /-] [Mean=71.5 /-] [StdDev=5.568 /-]		
Value	Label	Cases	Percentage
88	未答	0	
99	不適用	301	

Warning: these figures indicate the number of cases found in the data file. They cannot be interpreted as summary statistics of the population of interest.

v3465: Q11-2. 從您十五歲到目前為止, 您做過: 工作期間5迄年民國__年

Information	[Type= continuous] [Format=numeric] [Range= 66-78] [Missing=* /88/99]		
Statistics [NW/ W]	[Valid=4 /-] [Invalid=301 /-] [Mean=73.25 /-] [StdDev=5.5 /-]		
Value	Label	Cases	Percentage
88	未答	0	
99	不適用	301	

Warning: these figures indicate the number of cases found in the data file. They cannot be interpreted as summary statistics of the population of interest.

v3466: Q11-2. 從您十五歲到目前為止, 您做過: 工作時間5

Information	[Type= discrete] [Format=numeric] [Range= 1-2] [Missing=* /8/9]		
Statistics [NW/ W]	[Valid=4 /-] [Invalid=301 /-]		
Value	Label	Cases	Percentage
1	全部時間	4	100.0%
2	部分時間	0	

v3466: Q11-2. 從您十五歲到目前為止, 您做過: 工作時間5

Value	Label	Cases	Percentage
9	不適用	301	

Warning: these figures indicate the number of cases found in the data file. They cannot be interpreted as summary statistics of the population of interest.

v3467: Q11-3. 您十五歲以後第一個職業情形

Information	[Type= discrete] [Format=numeric] [Range= 1-3] [Missing=* /8/9]
Statistics [NW/ W]	[Valid=305 /-] [Invalid=0 /-]

Value	Label	Cases	Percentage
1	與上述五個工作之一相同, 序號為_(跳問1-3-3)	272	89.2%
2	與上述工作都不同	1	0.3%
3	在家庭企業工作, 婚前或婚後進入	32	10.5%
9	不適用	0	

Warning: these figures indicate the number of cases found in the data file. They cannot be interpreted as summary statistics of the population of interest.

v3468: Q11-3. 工作序號(1-5)或婚前或婚後進入(1婚前、2婚後)

Information	[Type= discrete] [Format=numeric] [Range= 1-3] [Missing=* /8/9]
Statistics [NW/ W]	[Valid=304 /-] [Invalid=1 /-]

Value	Label	Cases	Percentage
1		273	89.8%
2		30	9.9%
3		1	0.3%
9	不適用	1	

Warning: these figures indicate the number of cases found in the data file. They cannot be interpreted as summary statistics of the population of interest.

v3469: Q11-3-1. 十五歲以後第一個工作的行業

Information	[Type= continuous] [Format=numeric] [Range= 0-920] [Missing=* /888/999]
Statistics [NW/ W]	[Valid=1 /-] [Invalid=304 /-]

Value	Label	Cases	Percentage
0	其他不能歸類之行業	0	
11	農藝及園藝業	0	
12	農事服務業	0	
13	畜牧業	0	
14	狩獵及獵物飼養業	0	
21	林業	0	
22	伐木及林產經營業	0	
31	漁撈業	0	
32	水產養殖業	0	
50	煤礦業	0	
60	石油、天然氣及地熱礦業	0	
70	金屬礦業	0	
81	鹽業	0	
82	化學與肥料礦業	0	
83	土礦業	0	
84	石礦業	0	
89	其他非金屬礦業	0	
91	陸上土石採取業	0	
92	河海沙礫採取業	0	

v3469: Q11-3-1. 十五歲以後第一個工作的行業

Value	Label	Cases	Percentage
99	其他土石採取業	0	
111	屠宰業	0	
112	乳品製造業	0	
113	罐頭、冷凍、脫水及醃漬食品製造業	0	
114	糖果、麵食烘焙業	0	
115	製油、製粉及碾穀業	0	
116	製糖業	0	
117	調味品製造業	0	
118	飲料製造業	0	
119	其他食品製造業	0	
120	菸草製造業	0	
131	棉紡織業	0	
132	毛紡織業	0	
133	絲紡織業	0	
134	針織業	0	
135	不織布業	0	
136	人造纖維紡織業	0	
137	繩、網、氈、毯製造業	0	
138	印染整理業	0	
139	其他紡織品製造業	0	
141	外衣製造業	0	
142	襯衫及內衣製造業	0	
143	製帽業	0	
144	紡織鞋製造業	0	
145	服飾品製造業	0	
149	雜項纖維製品製造業	0	
150	皮革、毛皮及其至品製造業	0	
160	木竹製品製造業	0	
171	非金屬傢俱及裝飾品製造業	0	
172	金屬傢俱及裝飾品製造業	0	
173	傢俱及裝飾品表面塗裝業	0	
181	紙漿製造業	0	
182	紙製造業	0	
183	加工紙製造業	0	
184	紙容器製造業	0	
189	其他紙製品製造業	0	
191	印刷業	0	
192	製版業	0	
193	裝訂業	0	
194	印刷有關服務業	0	
211	基本化學材料製造業	0	
212	人造纖維、合成樹脂、塑膠及橡膠製品	0	
219	其他化學材料製造業	0	
221	塗料、漆料及相關產品製造業	0	
222	藥品製造業	0	

v3469: Q11-3-1. 十五歲以後第一個工作的行業

Value	Label	Cases	Percentage
223	清潔及化妝品製造業	0	
229	雜項化學製品製造業	0	
231	石油煉製業	0	
239	其他石油及煤製品製造業	0	
240	橡膠製品製造業	0	
250	塑膠製品製造業	0	
261	陶瓷器及其製品製造業	0	
262	玻璃及玻璃製品製造業	0	
263	水泥及水泥製品製造業	0	
264	耐火材料製造業	0	
265	石材製品製造業	0	
269	其他非金屬礦物製品製造業	0	
271	鋼鐵基本工業	0	
272	鋼鐵基本工業	0	
273	鋁基本工業	0	
274	銅基本工業	0	
279	其他非鐵金屬基本工業	0	
281	金屬手工具製造業	0	
282	金屬模具製造業	0	
283	金屬建築結構及組件製造業	0	
284	鋁銅製品製造業	0	
285	粉末冶金及表面處理業	0	
289	其他金屬製品製造業	0	
291	鍋爐及原動機製造修配業	0	
292	農業及園藝機械製造修配業	0	
293	金屬加工用機械製造修配業	0	
294	專用生產機械製造修配業	0	
295	建築及礦業機械設備製造修配業	0	
296	事務機器製造業	0	
297	污染防制設備製造修配業	0	
298	非傳統加工設備製造修配業	0	
299	其他機械製造修配業	0	
311	電力機械器材製造修配業	0	
312	家用電器製造業	0	
313	照明設備製造業	0	
314	資料存儲及處理設備製造業	0	
315	視聽電子產品製造業	0	
316	通信機械器材製造業	0	
317	電子零組件製造業	0	
318	電池製造業	0	
319	其他電力及電子機械器材製造修配業	0	
321	船舶及其零件製造修配業	0	
322	鐵路車輛及其零件製造修配業	0	
323	汽車及其零件製造業	0	
324	機車及其零件製造業	0	

v3469: Q11-3-1. 十五歲以後第一個工作的行業

Value	Label	Cases	Percentage
325	自行車及其零件製造業	0	
326	航空器及其零件製造修配業	0	
329	其他運輸工具及其零件製造修配業	0	
331	科學、光學及工業精密機械製造業	0	
332	鐘錶製造業	0	
333	醫療機械器材設備製造業	0	
339	其他精密器械製造業	0	
390	雜項工業製品製造業	0	
410	電力供應業	0	
420	氣體燃料供應業	0	
430	暖氣及熱水供應業	0	
440	自來水供應業	0	
450	土木工程業	0	
460	建築工程業	0	
470	電路及管道工程業	0	
480	油漆、粉刷、錶蓆業	0	
490	其他營造業	0	
511	農、畜、水產品批發業	0	
512	食品什貨批發業	0	
513	布疋、衣著、服飾品批發業	0	
514	傢俱及其裝設品製造業	0	
515	五金及家庭日常用品製造業	0	
516	化學製品批發業	0	
517	藥類、化妝品批發業	0	
518	文教、康樂用品批發業	0	
521	鐘錶、眼鏡批發業	0	
522	建材批發業	0	
523	燃料批發業	0	
524	機械器具批發業	0	
525	車輛零件及自行車批發業	0	
526	首飾及貴重金屬批發業	0	
527	照相器材批發業	0	
529	未分類其他批發業	0	
531	農、畜、水產品零售業	0	
532	食品、飲料零售業	0	
533	布疋、衣著、服飾品零售業	0	
534	傢俱及裝飾品零售業	0	
535	五金及家庭日常用品零售業	0	
536	化學製品零售業	0	
537	藥類、化妝品零售業	0	
538	文教、康樂用品零售業	0	
541	鐘錶、眼鏡零售業	0	
542	建材零售業	0	
543	燃料零售業	0	
544	機械器材零售業	0	

v3469: Q11-3-1. 十五歲以後第一個工作的行業

Value	Label	Cases	Percentage
545	車輛及車輛零件零售業	0	
546	首飾及貴重金屬零售業	0	
547	照相器材零售業	0	
548	中古商品零售業	0	
551	郵購業	0	
559	其他零售業	0	
561	百貨超市業	0	
569	其他綜合零售業	0	
570	國際貿易業	0	
581	餐館業	0	
582	速食餐飲業	0	
583	小吃店業	0	
584	飲料店業	0	
585	餐盒業	0	
589	其他飲食業	0	
611	路上運輸業	0	
612	路上運輸業	0	
613	水上運輸業	0	
614	航空運輸業	0	
615	運輸服務業	0	
620	倉儲業	0	
631	郵政業	0	
632	電信業	0	
651	銀行業	0	
652	票券金融業	0	
653	信用合作社業	0	
654	農會、漁會信用部	0	
659	其他金融業	0	
661	證券業	0	
662	期貨業	0	
671	人身保險業	0	
672	財產保險業	0	
673	社會保險業	0	
674	保險輔助業	0	
675	再保險業	0	
679	其他保險業	0	
681	不動產經濟業	0	
682	市場及展示場管理業	0	
711	法律服務業	0	
712	會計服務業	0	
720	土木建築服務業	0	
730	商品經紀業	0	
740	顧問服務業	0	
750	資訊服務業	0	
760	廣告業	0	

v3469: Q11-3-1. 十五歲以後第一個工作的行業

Value	Label	Cases	Percentage
770	設計業	0	
781	機械設備租賃業	0	
782	運輸工具設備租賃業	0	
783	物品租賃業	0	
790	其他工商服務業	0	
810	環境衛生及污染防制服務業	0	
821	教育訓練服務業	0	
822	學術研究及服務業	0	
823	醫療保健服務業	0	
824	社會福利服務業	0	
825	人民團體	0	
829	其他社會服務業	0	
831	新聞出版業	0	
832	期刊、雜誌出版業	0	
833	書籍出版業	0	
834	其他出版業	0	
841	電影製作業	0	
842	電影片發行業	0	
843	電影片映演業	0	
851	廣播業	0	
852	電視業	0	
853	廣播電視節目供應業	0	
861	戲劇、舞蹈及技藝表演業	0	
862	音樂演奏業	0	
863	文學及藝術業	0	
870	娛樂業	0	
880	旅館業	0	
891	汽車服務業	0	
892	修理服務業	0	
893	洗染業	0	
894	家事服務業	0	
899	其他個人服務業	0	
911	公務機構	1	100.0%
912	國防事業	0	
920	國際機構及外國駐在機構	0	
999	不適用	304	

Warning: these figures indicate the number of cases found in the data file. They cannot be interpreted as summary statistics of the population of interest.

v3470: Q11-3-2. 十五歲以後第一個工作的職位

Information	[Type= discrete] [Format=numeric] [Range= 0-992] [Missing=*/888/999]		
Statistics [NW/ W]	[Valid=1 /-] [Invalid=304 /-]		
Value	Label	Cases	Percentage
0	目前無工作者	0	
1	初尋工作者	0	
2	職業無法認定之工作者	0	

v3470: Q11-3-2. 十五歲以後第一個工作的職位

Value	Label	Cases	Percentage
3	未報職業之工作者	1	100.0%
4	現役軍人（士兵-士官	0	
5	學生、訓練中心學員	0	
6	家庭主婦	0	
7	退休	0	
8	現役軍人（少尉-中校	0	
9	現役軍人（上校以上	0	
11	化學家	0	
12	物理學家	0	
13	其他物理科學家	0	
14	理化科學技術人員	0	
20	建築師、工程師及有關技術人員主管	0	
21	建築師及都市計畫人員	0	
22	土木工程師	0	
23	電機及電子工程師	0	
24	機械工程師	0	
25	化學工程師	0	
26	冶金工程師	0	
27	採礦工程師	0	
28	工業工程師	0	
29	其他工程師及技師	0	
30	測量師	0	
31	製圖員	0	
32	土木工程技術員	0	
33	電機及電子工程技術員	0	
34	機械工程技術員	0	
35	化學工程技術員	0	
36	冶金技術員	0	
37	採礦技術員	0	
38	工業工程技術員	0	
39	其他工程技術員	0	
41	飛航駕駛員	0	
42	飛航技術人員	0	
43	船長及引水人員	0	
44	輪機人員	0	
51	生物學家及有關科學家	0	
52	生物化學家、細菌學家及有關科學家	0	
53	農藝學家及有關科學家	0	
54	生物科學技術員	0	
61	一般科醫師	0	
62	專科醫師	0	
63	公共衛生醫師	0	
64	牙醫師	0	
65	中醫師	0	
66	獸醫師	0	

v3470: Q11-3-2. 十五歲以後第一個工作的職位

Value	Label	Cases	Percentage
67	醫事檢驗師	0	
68	藥師	0	
69	營養師	0	
71	護理師及護士	0	
72	助產士	0	
73	醫用放射線技術師	0	
74	公共衛生及社會醫學工作人員	0	
75	醫院管理人員	0	
76	驗光師	0	
77	復健技術師	0	
78	醫事及獸醫佐理人員	0	
79	其他醫事及獸醫工作人員	0	
81	統計學家	0	
82	數學家及精算師	0	
83	系統分析師	0	
84	電子計算機程式設計師	0	
85	統計及數學佐理人員	0	
90	經濟學家	0	
110	會計師	0	
121	律師	0	
122	推事及評事	0	
123	檢察官	0	
124	大法官	0	
125	公設辯護人	0	
129	其他法律工作人員	0	
131	大學教授、副教授、講師	0	
132	大學助教	0	
133	專科學校教師	0	
134	中學教師	0	
135	小學教師	0	
136	學前教育教師	0	
137	特殊教育教師	0	
139	其他教師	0	
141	神職人員及有關宗教工作者	0	
149	其他宗教工作人員	0	
151	作家及評論家	0	
152	新聞記者	0	
153	編輯	0	
159	其他作家、新聞記者及有關工作人員	0	
161	書畫家、金石家、雕塑家及有關工作人員	0	
162	攝影家	0	
163	商業美術設計及技術人員	0	
171	作曲家、音樂家、聲樂家及演奏家	0	
172	舞蹈家	0	
173	演藝人員及導演	0	

v3470: Q11-3-2. 十五歲以後第一個工作的職位

Value	Label	Cases	Percentage
174	製作人	0	
179	其他表演人員	0	
181	職業運動員	0	
182	運動教練	0	
183	運動裁判	0	
189	未分類其他體育加、運動員及有關人員	0	
191	圖書管理師	0	
192	社會學家、人類學家及有關科學家	0	
193	社會工作人員	0	
194	人力及職業輔導人員	0	
195	語言學家及翻譯人員	0	
196	體育學家	0	
197	公關執行	0	
199	未分類其他專門性、技術性及有關工作人員	0	
201	中央民意代表	0	
202	省市議員	0	
203	縣市議員	0	
204	鄉鎮市民意代表	0	
205	中央政府行政正副主管	0	
206	省市政府行政正副主管	0	
207	縣市政府行政正副主管	0	
208	鄉鎮市政府行政正副主管	0	
209	公立大專學校校長	0	
210	公立高中職校長	0	
211	公立國中校長	0	
212	公立國小校長	0	
221	企業機構主持人	0	
222	生產部門主管人員	0	
223	其他部門主管人員	0	
224	私立大專校長	0	
225	私立高中職校長	0	
226	私立國中校長	0	
227	私立小學校長	0	
228	私立幼稚園園長	0	
229	私立補習班業主	0	
300	企業業務監督人員	0	
310	政府行政監督及佐理人員	0	
321	速記員及打字員	0	
322	登錄設備操作員	0	
323	繕寫人員	0	
331	簿記員及出納員	0	
332	抄表員	0	
333	收費員及售票員	0	
339	其他簿記員及出納員	0	
341	事務機器操作員	0	

v3470: Q11-3-2. 十五歲以後第一個工作的職位

Value	Label	Cases	Percentage
342	電子處理資料系統操作員	0	
343	電子處理資料系統資料管制員	0	
351	鐵路運輸業務監督人員	0	
352	公路運輸監督人員	0	
353	郵政業務監督人員	0	
354	電信業務監督人員	0	
355	運輸業工作人員	0	
360	隨車工作人員	0	
370	郵政佐理人員	0	
380	電信工作人員	0	
391	倉庫及物料管理員	0	
392	生產規劃佐理員	0	
393	文書佐理員	0	
394	圖書檔案佐理員	0	
395	人事佐理員	0	
396	接待員	0	
397	市場調查員	0	
398	雇員（約聘人員	0	
399	未歸類其他佐理人員	0	
400	國際貿易、批發及零售業經理	0	
410	批發及零售業自營業主	0	
421	售貨稽查人員	0	
422	採購人員	0	
431	專技銷售及諮詢服務人員	0	
432	巡迴推銷員	0	
433	銷售代理人員	0	
434	業務專員	0	
441	經紀人	0	
442	工商服務推銷員	0	
443	拍賣員	0	
444	鑑估員	0	
451	售貨員	0	
452	小販	0	
491	典當業業主及典當業務員	0	
492	加油站服務員	0	
493	舊貨及廢品收購人	0	
500	餐旅業經理	0	
511	餐旅業自營業主	0	
512	洗濯、熨燙業自營業主	0	
513	理髮、美容業自營業主	0	
520	家事及有關服務監督人員	0	
531	廚師	0	
532	餐飲服務人員	0	
540	傭工及其他家事服務工作者	0	
551	建築物看管人員	0	

v3470: Q11-3-2. 十五歲以後第一個工作的職位

Value	Label	Cases	Percentage
552	建築物清掃工及有關工作人員	0	
560	洗濯及熨燙工	0	
570	理髮、美容、染髮及有關工作者	0	
581	警察及偵察人員	0	
582	消防工作人員	0	
589	其他公共安全工作人員	0	
591	嚮導人員	0	
592	殮葬及遺體防腐化妝人員	0	
599	未分類其他服務工作人員	0	
600	農場經理及管理員	0	
611	綜合農場場主	0	
612	專業農場場主	0	
620	自耕農	0	
621	水旱田農工	0	
622	果員及特作園圃農工	0	
623	家畜飼養工作者	0	
624	乳畜管理工作者	0	
625	家禽場工作者	0	
626	園圃農工	0	
627	農業機械操作工	0	
629	其他農畜工作者	0	
630	林場包商之業主	0	
631	林木採運工作人員	0	
632	育苗造林工作人員	0	
633	森林防護人員	0	
639	其他林業工作者	0	
640	漁業工作之業主	0	
641	海洋漁民	0	
642	河沼漁民	0	
643	漁船駕駛及有關工作者	0	
644	其他水產物採集工作者	0	
645	水產養殖工作者	0	
650	狩獵工作者	0	
700	生產監督及領班	0	
711	礦工及採石工	0	
712	礦工及石材處理工	0	
713	鑽井工及有關工作者	0	
714	鹽工	0	
720	鐵工廠老闆	0	
721	金屬熔煉工	0	
722	金屬昆軋機操作工	0	
723	金屬鎔化工及加熱工	0	
724	鑄造工	0	
725	砂型及砂心工	0	
726	金屬熱處理工	0	

v3470: Q11-3-2. 十五歲以後第一個工作的職位

Value	Label	Cases	Percentage
727	金屬拉製及擠型工	0	
728	金屬電鍍及浸鍍工	0	
729	其他金屬製造工	0	
730	木材製造廠及造紙廠業主	0	
731	木材處理工	0	
732	鋸木工、合板製造工及有關製造工	0	
733	紙漿製造工	0	
734	造紙工	0	
741	壓碎工、研磨工及混合工	0	
742	蒸煮工、烘烤工及有關加熱工	0	
743	過濾及分離工	0	
744	蒸餾設備及反應器操作工	0	
745	石油精鍊工	0	
746	人造纖維製造工	0	
749	其他化學製造工及有關工作者	0	
750	紡織、針織、漂染及有關工作業主	0	
751	纖維準備工	0	
752	紡紗工、併紗工及捻線工	0	
753	紡織機與針線機安裝調節工及圖案卡準備工	0	
754	織造工及有關工作者	0	
755	針織工	0	
756	紡織品漂染及整理工	0	
757	繩網編織工	0	
759	其他紡織、針紡、漂染及有關工作者	0	
760	鞣革及生皮調製之業主	0	
761	鞣革工	0	
762	毛皮硝製工	0	
770	食品及飲料製造廠之業主	0	
771	碾磨工、炸油工及有關工作者	0	
772	製糖工	0	
773	屠宰及切肉工	0	
774	食品罐頭製造工及保藏工	0	
775	乳製品製造工	0	
776	麵食及糖果製造工	0	
777	製茶工	0	
778	酒類及飲料製造工	0	
779	其他食品及飲料製造工	0	
780	菸葉及其製品製造之業主	0	
781	菸葉調製工	0	
782	菸製品製造工	0	
790	成衣、縫紉、裝飾品製造廠之業主	0	
791	成衣工	0	
792	毛皮成衣工及有關工作者	0	
793	製帽工	0	
794	打樣及剪裁工	0	

v3470: Q11-3-2. 十五歲以後第一個工作的職位

Value	Label	Cases	Percentage
795	縫紉及刺繡工	0	
796	縫製裝飾品製造工	0	
799	其他成衣、縫紉、裝飾品製造及有關工作者	0	
800	製鞋及皮革製品製造業業主	0	
801	製鞋及修鞋工	0	
802	鞋類製面及製配底工	0	
803	皮革製品製造工	0	
810	傢俱及有關木製品製造業主	0	
811	傢俱木工	0	
812	木工機械操作工	0	
813	竹製品製作及編製工	0	
814	藤柳製品及編製工	0	
819	其他傢俱及有關木製品製作工	0	
820	石工之雇主	0	
821	裁石工	0	
822	工藝石工	0	
830	鍛工、工具製造工及工具操作工之業主	0	
831	鍛工	0	
832	工具製造工、金屬模型製造工及金屬劃線工	0	
833	鉗工	0	
834	工具機安裝及試車工	0	
835	工具機操作工	0	
836	金屬打磨及工具磨利工	0	
839	其他鍛工、工具製造工及工具操作工	0	
840	機器裝配及精密儀器製造之業主	0	
841	機器裝配工	0	
842	機器修理工	0	
843	鐘錶及精密儀器製造及修配工	0	
844	動力車輛修配工	0	
845	飛機修理工	0	
846	鐵路機車及列車修理工	0	
847	其他機器及精密儀器裝修工	0	
850	電機、電子裝配工及有關工作之業主	0	
851	電機裝配工	0	
852	電子裝修工	0	
853	電機及電子設備裝配工	0	
854	無線電及電視修理工	0	
855	電線配設工	0	
856	電話及電報機裝修工	0	
857	電線及電纜架設工	0	
859	其他電機、電子裝配工及有關工作者	0	
860	廣播及音響設備操作工及有關工作者之雇主	0	
861	傳播設備操作工	0	
862	音響設備操作工及電影放映工	0	
870	管鉗工、焊工、板金工及金屬建材架構工之雇主	0	

v3470: Q11-3-2. 十五歲以後第一個工作的職位

Value	Label	Cases	Percentage
871	管鉗工及管道裝設工	0	
872	焊接切割工	0	
873	板金工	0	
874	金屬建材架構工	0	
880	珠寶及貴金屬製作工	0	
890	玻璃及陶瓷工廠之業主	0	
891	玻璃製品製造工	0	
892	陶瓷及磚瓦製坯工	0	
893	玻璃熔爐工及窯工	0	
894	玻璃鏤刻及蝕刻工	0	
895	玻璃陶瓷描繪及美飾工	0	
899	其他玻璃工、陶瓷工及有關工作者	0	
900	橡膠及塑膠工廠之業主	0	
901	橡膠製品製造工	0	
902	輪胎製造工及硫化工	0	
903	塑膠製品製造工	0	
910	紙製品及紙板製品製造工	0	
920	照相館及印刷廠之業主	0	
921	排版工	0	
922	印刷工	0	
923	鑄版工及電版工	0	
924	雋版工	0	
925	照相製版工	0	
926	裝訂及有關工作者	0	
927	照相暗房工作者	0	
929	其他印刷及有關工作者	0	
930	油漆包工之業主	0	
931	一般油漆工	0	
939	其他油漆工	0	
941	樂器製造及調音工	0	
942	製刷工	0	
943	非金屬礦物製品製造工	0	
949	未分類其他生產有關工作者	0	
950	營建、建築等包工之業主	0	
951	砌磚工及鋪面工	0	
952	混凝土工	0	
953	屋頂工	0	
954	營建木工	0	
955	泥水工	0	
956	絕緣材料安裝工	0	
957	玻璃裝配工	0	
958	裝潢師傅	0	
959	其他營建工	0	
961	發電機操作工	0	
969	其他原動力廠及有關設備操作工	0	

v3470: Q11-3-2. 十五歲以後第一個工作的職位

Value	Label	Cases	Percentage
970	運搬機械、土木營建機械操作者、及貨物搬運工之雇主	0	
971	碼頭工及貨物搬運工	0	
972	索具裝製工及鋼纜絞結工	0	
973	起重機操作工	0	
974	土木營建機械操作工	0	
979	其他運搬機械、土木營建機械操作工及貨物搬運工	0	
981	船舶艙面水手	0	
982	船舶機艙水手	0	
983	鐵路動力車機車長、司機員及機車助理	0	
984	鐵路制動工、轉轍工及號誌工	0	
985	汽車駕駛員	0	
986	駝獸及畜力車駕駛工	0	
989	其他運輸工具操作工	0	
991	學徒	0	
992	其他體力工人	0	
999	不適用	304	

Warning: these figures indicate the number of cases found in the data file. They cannot be interpreted as summary statistics of the population of interest.

v3471: Q11-4. 從事家庭事業以前的最後一個工作是

Information	[Type= discrete] [Format=numeric] [Range= 1-3] [Missing=* /8/9]
Statistics [NW/ W]	[Valid=305 /-] [Invalid=0 /-]

Value	Label	Cases	Percentage
1	與上述五個工作之一相同，序號為_(跳問11-4-3)	272	89.2%
2	與上述工作都不同	1	0.3%
3	在家庭企業工作	32	10.5%
9	不適用	0	

Warning: these figures indicate the number of cases found in the data file. They cannot be interpreted as summary statistics of the population of interest.

v3472: Q11-4. 工作序號

Information	[Type= discrete] [Format=numeric] [Range= 1-5] [Missing=* /8/9]
Statistics [NW/ W]	[Valid=272 /-] [Invalid=33 /-]

Value	Label	Cases	Percentage
1		164	60.3%
2		67	24.6%
3		30	11.0%
4		8	2.9%
5		3	1.1%
9	不適用	33	

Warning: these figures indicate the number of cases found in the data file. They cannot be interpreted as summary statistics of the population of interest.

v3473: Q11-4-1. 從事家庭事業工作前的最後一個工作的行業

Information	[Type= continuous] [Format=numeric] [Range= 0-920] [Missing=* /888/999]
Statistics [NW/ W]	[Valid=1 /-] [Invalid=304 /-]

Value	Label	Cases	Percentage
0	其他不能歸類之行業	0	
11	農藝及園藝業	0	

v3473: Q11-4-1. 從事家庭事業工作前的最後一個工作的行業

Value	Label	Cases	Percentage
12	農事服務業	0	
13	畜牧業	0	
14	狩獵及獵物飼養業	0	
21	林業	0	
22	伐木及林產經營業	0	
31	漁撈業	0	
32	水產養殖業	0	
50	煤礦業	0	
60	石油、天然氣及地熱礦業	0	
70	金屬礦業	0	
81	鹽業	0	
82	化學與肥料礦業	0	
83	土礦業	0	
84	石礦業	0	
89	其他非金屬礦業	0	
91	陸上土石採取業	0	
92	河海沙礫採取業	0	
99	其他土石採取業	0	
111	屠宰業	0	
112	乳品製造業	0	
113	罐頭、冷凍、脫水及醃漬食品製造業	0	
114	糖果、麵食烘焙業	0	
115	製油、製粉及碾穀業	0	
116	製糖業	0	
117	調味品製造業	0	
118	飲料製造業	0	
119	其他食品製造業	0	
120	菸草製造業	0	
131	棉紡織業	0	
132	毛紡織業	0	
133	絲紡織業	0	
134	針織業	1	100.0%
135	不織布業	0	
136	人造纖維紡織業	0	
137	繩、網、氈、毯製造業	0	
138	印染整理業	0	
139	其他紡織品製造業	0	
141	外衣製造業	0	
142	襯衫及內衣製造業	0	
143	製帽業	0	
144	紡織鞋製造業	0	
145	服飾品製造業	0	
149	雜項纖維製品製造業	0	
150	皮革、毛皮及其至品製造業	0	
160	木竹製品製造業	0	

v3473: Q11-4-1. 從事家庭事業工作前的最後一個工作的行業

Value	Label	Cases	Percentage
171	非金屬傢俱及裝飾品製造業	0	
172	金屬傢俱及裝飾品製造業	0	
173	傢俱及裝飾品表面塗裝業	0	
181	紙漿製造業	0	
182	紙製造業	0	
183	加工紙製造業	0	
184	紙容器製造業	0	
189	其他紙製品製造業	0	
191	印刷業	0	
192	製版業	0	
193	裝訂業	0	
194	印刷有關服務業	0	
211	基本化學材料製造業	0	
212	人造纖維、合成樹脂、塑膠及橡膠製品	0	
219	其他化學材料製造業	0	
221	塗料、漆料及相關產品製造業	0	
222	藥品製造業	0	
223	清潔及化妝品製造業	0	
229	雜項化學製品製造業	0	
231	石油煉製業	0	
239	其他石油及煤製品製造業	0	
240	橡膠製品製造業	0	
250	塑膠製品製造業	0	
261	陶瓷器及其製品製造業	0	
262	玻璃及玻璃製品製造業	0	
263	水泥及水泥製品製造業	0	
264	耐火材料製造業	0	
265	石材製品製造業	0	
269	其他非金屬礦物製品製造業	0	
271	鋼鐵基本工業	0	
272	鋼鐵基本工業	0	
273	鋁基本工業	0	
274	銅基本工業	0	
279	其他非鐵金屬基本工業	0	
281	金屬手工具製造業	0	
282	金屬模具製造業	0	
283	金屬建築結構及組件製造業	0	
284	鋁銅製品製造業	0	
285	粉末冶金及表面處理業	0	
289	其他金屬製品製造業	0	
291	鍋爐及原動機製造修配業	0	
292	農業及園藝機械製造修配業	0	
293	金屬加工用機械製造修配業	0	
294	專用生產機械製造修配業	0	
295	建築及礦業機械設備製造修配業	0	

v3473: Q11-4-1. 從事家庭事業工作前的最後一個工作的行業

Value	Label	Cases	Percentage
296	事務機器製造業	0	
297	污染防治設備製造修配業	0	
298	非傳統加工設備製造修配業	0	
299	其他機械製造修配業	0	
311	電力機械器材製造修配業	0	
312	家用電器製造業	0	
313	照明設備製造業	0	
314	資料存儲及處理設備製造業	0	
315	視聽電子產品製造業	0	
316	通信機械器材製造業	0	
317	電子零組件製造業	0	
318	電池製造業	0	
319	其他電力及電子機械器材製造修配業	0	
321	船舶及其零件製造修配業	0	
322	鐵路車輛及其零件製造修配業	0	
323	汽車及其零件製造業	0	
324	機車及其零件製造業	0	
325	自行車及其零件製造業	0	
326	航空器及其零件製造修配業	0	
329	其他運輸工具及其零件製造修配業	0	
331	科學、光學及工業精密機械製造業	0	
332	鐘錶製造業	0	
333	醫療機械器材設備製造業	0	
339	其他精密器械製造業	0	
390	雜項工業製品製造業	0	
410	電力供應業	0	
420	氣體燃料供應業	0	
430	暖氣及熱水供應業	0	
440	自來水供應業	0	
450	土木工程業	0	
460	建築工程業	0	
470	電路及管道工程業	0	
480	油漆、粉刷、鍍箔業	0	
490	其他營造業	0	
511	農、畜、水產品批發業	0	
512	食品什貨批發業	0	
513	布疋、衣著、服飾品批發業	0	
514	傢俱及其裝設品製造業	0	
515	五金及家庭日常用品製造業	0	
516	化學製品批發業	0	
517	藥類、化妝品批發業	0	
518	文教、康樂用品批發業	0	
521	鐘錶、眼鏡批發業	0	
522	建材批發業	0	
523	燃料批發業	0	

v3473: Q11-4-1. 從事家庭事業工作前的最後一個工作的行業

Value	Label	Cases	Percentage
524	機械器具批發業	0	
525	車輛零件及自行車批發業	0	
526	首飾及貴重金屬批發業	0	
527	照相器材批發業	0	
529	未分類其他批發業	0	
531	農、畜、水產品零售業	0	
532	食品、飲料零售業	0	
533	布疋、衣著、服飾品零售業	0	
534	傢俱及裝飾品零售業	0	
535	五金及家庭日常用品零售業	0	
536	化學製品零售業	0	
537	藥類、化妝品零售業	0	
538	文教、康樂用品零售業	0	
541	鐘錶、眼鏡零售業	0	
542	建材零售業	0	
543	燃料零售業	0	
544	機械器材零售業	0	
545	車輛及車輛零件零售業	0	
546	首飾及貴重金屬零售業	0	
547	照相器材零售業	0	
548	中古商品零售業	0	
551	郵購業	0	
559	其他零售業	0	
561	百貨超市業	0	
569	其他綜合零售業	0	
570	國際貿易業	0	
581	餐館業	0	
582	速食餐飲業	0	
583	小吃店業	0	
584	飲料店業	0	
585	餐盒業	0	
589	其他飲食業	0	
611	路上運輸業	0	
612	路上運輸業	0	
613	水上運輸業	0	
614	航空運輸業	0	
615	運輸服務業	0	
620	倉儲業	0	
631	郵政業	0	
632	電信業	0	
651	銀行業	0	
652	票券金融業	0	
653	信用合作社業	0	
654	農會、漁會信用部	0	
659	其他金融業	0	

v3473: Q11-4-1. 從事家庭事業工作前的最後一個工作的行業

Value	Label	Cases	Percentage
661	證券業	0	
662	期貨業	0	
671	人身保險業	0	
672	財產保險業	0	
673	社會保險業	0	
674	保險輔助業	0	
675	再保險業	0	
679	其他保險業	0	
681	不動產經濟業	0	
682	市場及展示場管理業	0	
711	法律服務業	0	
712	會計服務業	0	
720	土木建築服務業	0	
730	商品經紀業	0	
740	顧問服務業	0	
750	資訊服務業	0	
760	廣告業	0	
770	設計業	0	
781	機械設備租賃業	0	
782	運輸工具設備租賃業	0	
783	物品租賃業	0	
790	其他工商服務業	0	
810	環境衛生及污染防制服務業	0	
821	教育訓練服務業	0	
822	學術研究及服務業	0	
823	醫療保健服務業	0	
824	社會福利服務業	0	
825	人民團體	0	
829	其他社會服務業	0	
831	新聞出版業	0	
832	期刊、雜誌出版業	0	
833	書籍出版業	0	
834	其他出版業	0	
841	電影製作業	0	
842	電影片發行業	0	
843	電影片映演業	0	
851	廣播業	0	
852	電視業	0	
853	廣播電視節目供應業	0	
861	戲劇、舞蹈及技藝表演業	0	
862	音樂演奏業	0	
863	文學及藝術業	0	
870	娛樂業	0	
880	旅館業	0	
891	汽車服務業	0	

v3473: Q11-4-1. 從事家庭事業工作前的最後一個工作的行業

Value	Label	Cases	Percentage
892	修理服務業	0	
893	洗染業	0	
894	家事服務業	0	
899	其他個人服務業	0	
911	公務機構	0	
912	國防事業	0	
920	國際機構及外國駐在機構	0	
999	不適用	304	

Warning: these figures indicate the number of cases found in the data file. They cannot be interpreted as summary statistics of the population of interest.

v3474: Q11-4-2. 從事家庭事業工作離職前的職位

Information	[Type= continuous] [Format=numeric] [Range= 0-992] [Missing=*/888/999]
Statistics [NW/ W]	[Valid=1 /-] [Invalid=304 /-]

Value	Label	Cases	Percentage
0	目前無工作者	0	
1	初尋工作者	0	
2	職業無法認定之工作者	0	
3	未報職業之工作者	0	
4	現役軍人 (士兵-士官)	0	
5	學生、訓練中心學員	0	
6	家庭主婦	0	
7	退休	0	
8	現役軍人 (少尉-中校)	0	
9	現役軍人 (上校以上)	0	
11	化學家	0	
12	物理學家	0	
13	其他物理科學家	0	
14	理化科學技術人員	0	
20	建築師、工程師及有關技術人員主管	0	
21	建築師及都市計畫人員	0	
22	土木工程師	0	
23	電機及電子工程師	0	
24	機械工程師	0	
25	化學工程師	0	
26	冶金工程師	0	
27	採礦工程師	0	
28	工業工程師	0	
29	其他工程師及技師	0	
30	測量師	0	
31	製圖員	0	
32	土木工程技術員	0	
33	電機及電子工程技術員	0	
34	機械工程技術員	0	
35	化學工程技術員	0	
36	冶金技術員	0	

v3474: Q11-4-2. 從事家庭事業工作離職前的職位

Value	Label	Cases	Percentage
37	採礦技術員	0	
38	工業工程技術員	0	
39	其他工程技術員	0	
41	飛航駕駛員	0	
42	飛航技術人員	0	
43	船長及引水人員	0	
44	輪機人員	0	
51	生物學家及有關科學家	0	
52	生物化學家、細菌學家及有關科學家	0	
53	農藝學家及有關科學家	0	
54	生物科學技術員	0	
61	一般科醫師	0	
62	專科醫師	0	
63	公共衛生醫師	0	
64	牙醫師	0	
65	中醫師	0	
66	獸醫師	0	
67	醫事檢驗師	0	
68	藥師	0	
69	營養師	0	
71	護理師及護士	0	
72	助產士	0	
73	醫用放射線技術師	0	
74	公共衛生及社會醫學工作人員	0	
75	醫院管理人員	0	
76	驗光師	0	
77	復健技術師	0	
78	醫事及獸醫佐理人員	0	
79	其他醫事及獸醫工作人員	0	
81	統計學家	0	
82	數學家及精算師	0	
83	系統分析師	0	
84	電子計算機程式設計師	0	
85	統計及數學佐理人員	0	
90	經濟學家	0	
110	會計師	0	
121	律師	0	
122	推事及評事	0	
123	檢察官	0	
124	大法官	0	
125	公設辯護人	0	
129	其他法律工作人員	0	
131	大學教授、副教授、講師	0	
132	大學助教	0	
133	專科學校教師	0	

v3474: Q11-4-2. 從事家庭事業工作離職前的職位

Value	Label	Cases	Percentage
134	中學教師	0	
135	小學教師	0	
136	學前教育教師	0	
137	特殊教育教師	0	
139	其他教師	0	
141	神職人員及有關宗教工作者	0	
149	其他宗教工作人員	0	
151	作家及評論家	0	
152	新聞記者	0	
153	編輯	0	
159	其他作家、新聞記者及有關工作人員	0	
161	書畫家、金石家、雕塑家及有關工作人員	0	
162	攝影家	0	
163	商業美術設計及技術人員	0	
171	作曲加、音樂家、聲樂家及演奏家	0	
172	舞蹈家	0	
173	演藝人員及導演	0	
174	製作人	0	
179	其他表演人員	0	
181	職業運動員	0	
182	運動教練	0	
183	運動裁判	0	
189	未分類其他體育加、運動員及有關人員	0	
191	圖書管理師	0	
192	社會學家、人類學家及有關科學家	0	
193	社會工作人員	0	
194	人力及職業輔導人員	0	
195	語言學家及翻譯人員	0	
196	體育學家	0	
197	公關執行	0	
199	未分類其他專門性、技術性及有關工作人員	0	
201	中央民意代表	0	
202	省市議員	0	
203	縣市議員	0	
204	鄉鎮市民意代表	0	
205	中央政府行政正副主管	0	
206	省市政府行政正副主管	0	
207	縣市政府行政正副主管	0	
208	鄉鎮市政府行政正副主管	0	
209	公立大專學校校長	0	
210	公立高中職校長	0	
211	公立國中校長	0	
212	公立國小校長	0	
221	企業機構主持人	0	
222	生產部門主管人員	0	

v3474: Q11-4-2. 從事家庭事業工作離職前的職位

Value	Label	Cases	Percentage
223	其他部門主管人員	0	
224	私立大專校長	0	
225	私立高中職校長	0	
226	私立國中校長	0	
227	私立小學校長	0	
228	私立幼稚園園長	0	
229	私立補習班業主	0	
300	企業業務監督人員	0	
310	政府行政監督及佐理人員	0	
321	速記員及打字員	0	
322	登錄設備操作員	0	
323	繕寫人員	0	
331	簿記員及出納員	0	
332	抄表員	0	
333	收費員及售票員	0	
339	其他簿記員及出納員	0	
341	事務機器操作員	0	
342	電子處理資料系統操作員	0	
343	電子處理資料系統資料管制員	0	
351	鐵路運輸業務監督人員	0	
352	公路運輸監督人員	0	
353	郵政業務監督人員	0	
354	電信業務監督人員	0	
355	運輸業工作人員	0	
360	隨車工作人員	0	
370	郵政佐理人員	0	
380	電信工作人員	0	
391	倉庫及物料管理員	0	
392	生產規劃佐理員	0	
393	文書佐理員	0	
394	圖書檔案佐理員	0	
395	人事佐理員	0	
396	接待員	0	
397	市場調查員	0	
398	雇員（約聘人員	0	
399	未歸類其他佐理人員	0	
400	國際貿易、批發及零售業經理	0	
410	批發及零售業自營業主	0	
421	售貨稽查人員	0	
422	採購人員	0	
431	專技銷售及諮詢服務人員	0	
432	巡迴推銷員	0	
433	銷售代理人員	0	
434	業務專員	0	
441	經紀人	0	

v3474: Q11-4-2. 從事家庭事業工作離職前的職位

Value	Label	Cases	Percentage
442	工商服務推銷員	0	
443	拍賣員	0	
444	鑑估員	0	
451	售貨員	0	
452	小販	0	
491	典當業業主及典當業務員	0	
492	加油站服務員	0	
493	舊貨及廢品收購人	0	
500	餐旅業經理	0	
511	餐旅業自營業主	0	
512	洗濯、熨燙業自營業主	0	
513	理髮、美容業自營業主	0	
520	家事及有關服務監督人員	0	
531	廚師	0	
532	餐飲服務人員	0	
540	傭工及其他家事服務工作者	0	
551	建築物看管人員	0	
552	建築物清掃工及有關工作人員	0	
560	洗濯及熨燙工	0	
570	理髮、美容、染髮及有關工作者	0	
581	警察及偵察人員	0	
582	消防工作人員	0	
589	其他公共安全工作人員	0	
591	嚮導人員	0	
592	殮葬及遺體防腐化妝人員	0	
599	未分類其他服務工作人員	0	
600	農場經理及管理員	0	
611	綜合農場場主	0	
612	專業農場場主	0	
620	自耕農	0	
621	水旱田農工	0	
622	果員及特作園圃農工	0	
623	家畜飼養工作者	0	
624	乳畜管理工作者	0	
625	家禽場工作者	0	
626	園圃農工	0	
627	農業機械操作工	0	
629	其他農畜工作者	0	
630	林場包商之業主	0	
631	林木採運工作人員	0	
632	育苗造林工作人員	0	
633	森林防護人員	0	
639	其他林業工作者	0	
640	漁業工作之業主	0	
641	海洋漁民	0	

v3474: Q11-4-2. 從事家庭事業工作離職前的職位

Value	Label	Cases	Percentage
642	河沼漁民	0	
643	漁船駕駛及有關工作者	0	
644	其他水產物採集工作者	0	
645	水產養殖工作者	0	
650	狩獵工作者	0	
700	生產監督及領班	0	
711	礦工及採石工	0	
712	礦工及石材處理工	0	
713	鑽井工及有關工作者	0	
714	鹽工	0	
720	鐵工廠老闆	0	
721	金屬熔煉工	0	
722	金屬昆軋機操作工	0	
723	金屬鎔化工及加熱工	0	
724	鑄造工	0	
725	砂型及砂心工	0	
726	金屬熱處理工	0	
727	金屬拉製及擠型工	0	
728	金屬電鍍及浸鍍工	0	
729	其他金屬製造工	0	
730	木材製造廠及造紙廠業主	0	
731	木材處理工	0	
732	鋸木工、合板製造工及有關製造工	0	
733	紙漿製造工	0	
734	造紙工	0	
741	壓碎工、研磨工及混合工	0	
742	蒸煮工、烘烤工及有關加熱工	0	
743	過濾及分離工	0	
744	蒸餾設備及反應器操作工	0	
745	石油精鍊工	0	
746	人造纖維製造工	0	
749	其他化學製造工及有關工作者	0	
750	紡織、針織、漂染及有關工作雇主	0	
751	纖維準備工	0	
752	紡紗工、併紗工及捻線工	0	
753	紡織機與針線機安裝調節工及圖案卡準備工	0	
754	織造工及有關工作者	0	
755	針織工	1	100.0%
756	紡織品漂染及整理工	0	
757	繩網編織工	0	
759	其他紡織、針紡、漂染及有關工作者	0	
760	鞣革及生皮調製之業主	0	
761	鞣革工	0	
762	毛皮硝製工	0	
770	食品及飲料製造廠之業主	0	

v3474: Q11-4-2. 從事家庭事業工作離職前的職位

Value	Label	Cases	Percentage
771	碾磨工、炸油工及有關工作者	0	
772	製糖工	0	
773	屠宰及切肉工	0	
774	食品罐頭製造工及保藏工	0	
775	乳製品製造工	0	
776	麵食及糖果製造工	0	
777	製茶工	0	
778	酒類及飲料製造工	0	
779	其他食品及飲料製造工	0	
780	菸葉及其製品製造之業主	0	
781	菸葉調製工	0	
782	菸製品製造工	0	
790	成衣、縫紉、裝飾品製造廠之業主	0	
791	成衣工	0	
792	毛皮成衣工及有關工作者	0	
793	製帽工	0	
794	打樣及剪裁工	0	
795	縫紉及刺繡工	0	
796	縫製裝飾品製造工	0	
799	其他成衣、縫紉、裝飾品製造及有關工作者	0	
800	製鞋及皮革製品製造業業主	0	
801	製鞋及修鞋工	0	
802	鞋類製面及製配底工	0	
803	皮革製品製造工	0	
810	傢俱及有關木製品製造業業主	0	
811	傢俱木工	0	
812	木工機械操作工	0	
813	竹製品製作及編製工	0	
814	藤柳製品及編製工	0	
819	其他傢俱及有關木製品製作工	0	
820	石工之雇主	0	
821	裁石工	0	
822	工藝石工	0	
830	鍛工、工具製造工及工具操作工之業主	0	
831	鍛工	0	
832	工具製造工、金屬模型製造工及金屬劃線工	0	
833	鉗工	0	
834	工具機安裝及試車工	0	
835	工具機操作工	0	
836	金屬打磨及工具磨利工	0	
839	其他鍛工、工具製造工及工具操作工	0	
840	機器裝配及精密儀器製造之業主	0	
841	機器裝配工	0	
842	機器修理工	0	
843	鐘錶及精密儀器製造及修配工	0	

v3474: Q11-4-2. 從事家庭事業工作離職前的職位

Value	Label	Cases	Percentage
844	動力車輛修配工	0	
845	飛機修理工	0	
846	鐵路機車及列車修理工	0	
847	其他機器及精密儀器裝修工	0	
850	電機、電子裝配工及有關工作之業主	0	
851	電機裝配工	0	
852	電子裝修工	0	
853	電機及電子設備裝配工	0	
854	無線電及電視修理工	0	
855	電線配設工	0	
856	電話及電報機裝修工	0	
857	電線及電纜架設工	0	
859	其他電機、電子裝配工及有關工作者	0	
860	廣播及音響設備操作工及有關工作者之雇主	0	
861	傳播設備操作工	0	
862	音響設備操作工及電影放映工	0	
870	管鉗工、焊工、板金工及金屬建材架構工之雇主	0	
871	管鉗工及管道裝設工	0	
872	焊接切割工	0	
873	板金工	0	
874	金屬建材架構工	0	
880	珠寶及貴金屬製作工	0	
890	玻璃及陶瓷工廠之業主	0	
891	玻璃製品製造工	0	
892	陶瓷及磚瓦製坯工	0	
893	玻璃熔爐工及窯工	0	
894	玻璃鏤刻及蝕刻工	0	
895	玻璃陶瓷描繪及美飾工	0	
899	其他玻璃工、陶瓷工及有關工作者	0	
900	橡膠及塑膠工廠之業主	0	
901	橡膠製品製造工	0	
902	輪胎製造工及硫化工	0	
903	塑膠製品製造工	0	
910	紙製品及紙板製品製造工	0	
920	照相館及印刷廠之業主	0	
921	排版工	0	
922	印刷工	0	
923	鑄版工及電版工	0	
924	雋版工	0	
925	照相製版工	0	
926	裝訂及有關工作者	0	
927	照相暗房工作者	0	
929	其他印刷及有關工作者	0	
930	油漆包工之業主	0	
931	一般油漆工	0	

v3474: Q11-4-2. 從事家庭事業工作離職前的職位

Value	Label	Cases	Percentage
939	其他油漆工	0	
941	樂器製造及調音工	0	
942	製刷工	0	
943	非金屬礦物製品製造工	0	
949	未分類其他生產有關工作者	0	
950	營建、建築等包工之業主	0	
951	砌磚工及鋪面工	0	
952	混凝土工	0	
953	屋頂工	0	
954	營建木工	0	
955	泥水工	0	
956	絕緣材料安裝工	0	
957	玻璃裝配工	0	
958	裝潢師傅	0	
959	其他營建工	0	
961	發電機操作工	0	
969	其他原動力廠及有關設備操作工	0	
970	運搬機械、土木營建機械操作者、及貨物搬運工之雇主	0	
971	碼頭工及貨物搬運工	0	
972	索具裝製工及鋼纜絞結工	0	
973	起重機操作工	0	
974	土木營建機械操作工	0	
979	其他運搬機械、土木營建機械操作工及貨物搬運工	0	
981	船舶艙面水手	0	
982	船舶機艙水手	0	
983	鐵路動力車機車長、司機員及機車助理	0	
984	鐵路制動工、轉轍工及號誌工	0	
985	汽車駕駛員	0	
986	駝獸及畜力車駕駛工	0	
989	其他運輸工具操作工	0	
991	學徒	0	
992	其他體力工人	0	
999	不適用	304	

Warning: these figures indicate the number of cases found in the data file. They cannot be interpreted as summary statistics of the population of interest.

v3475: Q11-4-4. 從事家庭事業以前的最後一個工作工作始期:民國__年

Information	[Type= continuous] [Format=numeric] [Range= 23-81] [Missing=*/88/99]		
Statistics [NW/ W]	[Valid=61 /-] [Invalid=244 /-] [Mean=60.541 /-] [StdDev=10.628 /-]		
Value	Label	Cases	Percentage
88	未答	2	
99	不適用	242	

Warning: these figures indicate the number of cases found in the data file. They cannot be interpreted as summary statistics of the population of interest.

v3476: Q11-4-4. 從事家庭事業以前的最後一個工作工作迄期:民國__年

Information	[Type= continuous] [Format=numeric] [Range= 42-84] [Missing=*/88/99]
Statistics [NW/ W]	[Valid=61 /-] [Invalid=244 /-] [Mean=66.607 /-] [StdDev=8.458 /-]

v3476: Q11-4-4. 從事家庭事業以前的最後一個工作工作迄期:民國__年

Value	Label	Cases	Percentage
88	未答	2	
99	不適用	242	

Warning: these figures indicate the number of cases found in the data file. They cannot be interpreted as summary statistics of the population of interest.

v3477: Q11-4-5. 您離開工作的理由

Information	[Type= discrete] [Format=numeric] [Range= 1-12] [Missing=* /88/99]
Statistics [NW/ W]	[Valid=269 /-] [Invalid=36 /-]

Value	Label	Cases	Percentage
1	生小孩或要照顧小孩	40	14.9%
2	家務多或要照顧家人	19	7.1%
3	自家的家庭事業需要	98	36.4%
4	家庭經濟狀況可以不需工作	1	0.4%
5	家人要求離職	5	1.9%
6	公司規定不僱用已婚女性	1	0.4%
7	因雇主的原因	0	
8	有更合適的工作	2	0.7%
9	工作壓力大, 嫁人就不想工作	9	3.3%
10	結婚	92	34.2%
11	退休	1	0.4%
12	其他	1	0.4%
88	未答	1	
99	不適用	35	

Warning: these figures indicate the number of cases found in the data file. They cannot be interpreted as summary statistics of the population of interest.

v3478: Q11-5. 您是否曾在結婚前後離開過工作

Information	[Type= discrete] [Format=numeric] [Range= 1-3] [Missing=* /8/9]
Statistics [NW/ W]	[Valid=282 /-] [Invalid=23 /-]

Value	Label	Cases	Percentage
1	是	189	67.0%
2	否	88	31.2%
3	一直沒有工作	5	1.8%
9	不適用	23	

Warning: these figures indicate the number of cases found in the data file. They cannot be interpreted as summary statistics of the population of interest.

v3479: Q11-6. 結婚時的工作是否和 Q11-4 的工作同一個

Information	[Type= discrete] [Format=numeric] [Range= 1-2] [Missing=* /8/9]
Statistics [NW/ W]	[Valid=277 /-] [Invalid=28 /-]

Value	Label	Cases	Percentage
1	是(跳問11-7)	261	94.2%
2	否	16	5.8%
9	不適用	28	

Warning: these figures indicate the number of cases found in the data file. They cannot be interpreted as summary statistics of the population of interest.

v3480: Q11-6-1. 結婚時的行業

Information	[Type= continuous] [Format=numeric] [Range= 0-920] [Missing=* /888/999]
Statistics [NW/ W]	[Valid=13 /-] [Invalid=292 /-]

v3480: Q11-6-1. 結婚時的行業

Value	Label	Cases	Percentage
0	其他不能歸類之行業	0	
11	農藝及園藝業	2	15.4%
12	農事服務業	0	
13	畜牧業	0	
14	狩獵及獵物飼養業	0	
21	林業	0	
22	伐木及林產經營業	0	
31	漁撈業	0	
32	水產養殖業	0	
50	煤礦業	0	
60	石油、天然氣及地熱礦業	0	
70	金屬礦業	0	
81	鹽業	0	
82	化學與肥料礦業	0	
83	土礦業	0	
84	石礦業	0	
89	其他非金屬礦業	0	
91	陸上土石採取業	0	
92	河海沙礫採取業	0	
99	其他土石採取業	0	
111	屠宰業	0	
112	乳品製造業	0	
113	罐頭、冷凍、脫水及醃漬食品製造業	0	
114	糖果、麵食烘焙業	0	
115	製油、製粉及碾穀業	0	
116	製糖業	0	
117	調味品製造業	0	
118	飲料製造業	0	
119	其他食品製造業	0	
120	菸草製造業	0	
131	棉紡織業	0	
132	毛紡織業	1	7.7%
133	絲紡織業	0	
134	針織業	1	7.7%
135	不織布業	0	
136	人造纖維紡織業	0	
137	繩、網、氈、毯製造業	0	
138	印染整理業	0	
139	其他紡織品製造業	1	7.7%
141	外衣製造業	1	7.7%
142	襯衫及內衣製造業	0	
143	製帽業	0	
144	紡織鞋製造業	0	
145	服飾品製造業	0	
149	雜項纖維製品製造業	0	

v3480: Q11-6-1. 結婚時的行業

Value	Label	Cases	Percentage
150	皮革、毛皮及其至品製造業	0	
160	木竹製品製造業	0	
171	非金屬傢俱及裝飾品製造業	0	
172	金屬傢俱及裝飾品製造業	0	
173	傢俱及裝飾品表面塗裝業	0	
181	紙漿製造業	0	
182	紙製造業	0	
183	加工紙製造業	0	
184	紙容器製造業	0	
189	其他紙製品製造業	0	
191	印刷業	0	
192	製版業	0	
193	裝訂業	0	
194	印刷有關服務業	0	
211	基本化學材料製造業	0	
212	人造纖維、合成樹脂、塑膠及橡膠製品	0	
219	其他化學材料製造業	0	
221	塗料、漆料及相關產品製造業	0	
222	藥品製造業	0	
223	清潔及化妝品製造業	0	
229	雜項化學製品製造業	0	
231	石油煉製業	0	
239	其他石油及煤製品製造業	0	
240	橡膠製品製造業	0	
250	塑膠製品製造業	0	
261	陶瓷器及其製品製造業	0	
262	玻璃及玻璃製品製造業	0	
263	水泥及水泥製品製造業	0	
264	耐火材料製造業	0	
265	石材製品製造業	0	
269	其他非金屬礦物製品製造業	0	
271	鋼鐵基本工業	0	
272	鋼鐵基本工業	1	7.7%
273	鋁基本工業	0	
274	銅基本工業	0	
279	其他非鐵金屬基本工業	0	
281	金屬手工具製造業	0	
282	金屬模具製造業	0	
283	金屬建築結構及組件製造業	0	
284	鋁銅製品製造業	0	
285	粉末冶金及表面處理業	0	
289	其他金屬製品製造業	0	
291	鍋爐及原動機製造修配業	0	
292	農業及園藝機械製造修配業	0	
293	金屬加工用機械製造修配業	0	

v3480: Q11-6-1. 結婚時的行業

Value	Label	Cases	Percentage
294	專用生產機械製造修配業	0	
295	建築及礦業機械設備製造修配業	0	
296	事務機器製造業	0	
297	污染防制設備製造修配業	0	
298	非傳統加工設備製造修配業	0	
299	其他機械製造修配業	0	
311	電力機械器材製造修配業	0	
312	家用電器製造業	0	
313	照明設備製造業	0	
314	資料存儲及處理設備製造業	0	
315	視聽電子產品製造業	0	
316	通信機械器材製造業	0	
317	電子零組件製造業	0	
318	電池製造業	0	
319	其他電力及電子機械器材製造修配業	0	
321	船舶及其零件製造修配業	0	
322	鐵路車輛及其零件製造修配業	0	
323	汽車及其零件製造業	0	
324	機車及其零件製造業	0	
325	自行車及其零件製造業	0	
326	航空器及其零件製造修配業	0	
329	其他運輸工具及其零件製造修配業	0	
331	科學、光學及工業精密機械製造業	0	
332	鐘錶製造業	0	
333	醫療機械器材設備製造業	0	
339	其他精密器械製造業	0	
390	雜項工業製品製造業	0	
410	電力供應業	0	
420	氣體燃料供應業	0	
430	暖氣及熱水供應業	0	
440	自來水供應業	0	
450	土木工程業	0	
460	建築工程業	0	
470	電路及管道工程業	0	
480	油漆、粉刷、鍍漆業	0	
490	其他營造業	0	
511	農、畜、水產品批發業	0	
512	食品什貨批發業	0	
513	布疋、衣著、服飾品批發業	0	
514	傢俱及其裝設品製造業	0	
515	五金及家庭日常用品製造業	0	
516	化學製品批發業	0	
517	藥類、化妝品批發業	0	
518	文教、康樂用品批發業	0	
521	鐘錶、眼鏡批發業	0	

v3480: Q11-6-1. 結婚時的行業

Value	Label	Cases	Percentage
522	建材批發業	0	
523	燃料批發業	0	
524	機械器具批發業	0	
525	車輛零件及自行車批發業	0	
526	首飾及貴重金屬批發業	0	
527	照相器材批發業	0	
529	未分類其他批發業	0	
531	農、畜、水產品零售業	0	
532	食品、飲料零售業	0	
533	布疋、衣著、服飾品零售業	0	
534	傢俱及裝飾品零售業	0	
535	五金及家庭日常用品零售業	0	
536	化學製品零售業	0	
537	藥類、化妝品零售業	0	
538	文教、康樂用品零售業	0	
541	鐘錶、眼鏡零售業	0	
542	建材零售業	0	
543	燃料零售業	0	
544	機械器材零售業	0	
545	車輛及車輛零件零售業	0	
546	首飾及貴重金屬零售業	0	
547	照相器材零售業	0	
548	中古商品零售業	0	
551	郵購業	0	
559	其他零售業	0	
561	百貨超市業	0	
569	其他綜合零售業	0	
570	國際貿易業	0	
581	餐館業	1	7.7%
582	速食餐飲業	0	
583	小吃店業	0	
584	飲料店業	0	
585	餐盒業	0	
589	其他飲食業	0	
611	路上運輸業	0	
612	路上運輸業	0	
613	水上運輸業	0	
614	航空運輸業	0	
615	運輸服務業	0	
620	倉儲業	0	
631	郵政業	0	
632	電信業	0	
651	銀行業	0	
652	票券金融業	0	
653	信用合作社業	0	

v3480: Q11-6-1. 結婚時的行業

Value	Label	Cases	Percentage
654	農會、漁會信用部	0	
659	其他金融業	0	
661	證券業	0	
662	期貨業	0	
671	人身保險業	0	
672	財產保險業	0	
673	社會保險業	0	
674	保險輔助業	0	
675	再保險業	0	
679	其他保險業	0	
681	不動產經濟業	0	
682	市場及展示場管理業	0	
711	法律服務業	0	
712	會計服務業	0	
720	土木建築服務業	0	
730	商品經紀業	0	
740	顧問服務業	0	
750	資訊服務業	0	
760	廣告業	0	
770	設計業	0	
781	機械設備租賃業	0	
782	運輸工具設備租賃業	0	
783	物品租賃業	0	
790	其他工商服務業	0	
810	環境衛生及污染防制服務業	0	
821	教育訓練服務業	0	
822	學術研究及服務業	0	
823	醫療保健服務業	2	15.4%
824	社會福利服務業	0	
825	人民團體	0	
829	其他社會服務業	0	
831	新聞出版業	1	7.7%
832	期刊、雜誌出版業	0	
833	書籍出版業	0	
834	其他出版業	0	
841	電影製作業	0	
842	電影片發行業	0	
843	電影片映演業	0	
851	廣播業	0	
852	電視業	0	
853	廣播電視節目供應業	0	
861	戲劇、舞蹈及技藝表演業	0	
862	音樂演奏業	0	
863	文學及藝術業	0	
870	娛樂業	0	

v3480: Q11-6-1. 結婚時的行業

Value	Label	Cases	Percentage
880	旅館業	0	
891	汽車服務業	0	
892	修理服務業	0	
893	洗染業	0	
894	家事服務業	1	7.7%
899	其他個人服務業	1	7.7%
911	公務機構	0	
912	國防事業	0	
920	國際機構及外國駐在機構	0	
999	不適用	292	

Warning: these figures indicate the number of cases found in the data file. They cannot be interpreted as summary statistics of the population of interest.

v3481: Q11-6-2. 結婚時的職位

Information	[Type= discrete] [Format=numeric] [Range= 0-992] [Missing=*/888/999]
Statistics [NW/ W]	[Valid=13 /-] [Invalid=292 /-]

Value	Label	Cases	Percentage
0	目前無工作者	0	
1	初尋工作者	0	
2	職業無法認定之工作者	0	
3	未報職業之工作者	0	
4	現役軍人（士兵-士官	0	
5	學生、訓練中心學員	0	
6	家庭主婦	1	7.7%
7	退休	0	
8	現役軍人（少尉-中校	0	
9	現役軍人（上校以上	0	
11	化學家	0	
12	物理學家	0	
13	其他物理科學家	0	
14	理化科學技術人員	0	
20	建築師、工程師及有關技術人員主管	0	
21	建築師及都市計畫人員	0	
22	土木工程師	0	
23	電機及電子工程師	0	
24	機械工程師	0	
25	化學工程師	0	
26	冶金工程師	0	
27	採礦工程師	0	
28	工業工程師	0	
29	其他工程師及技師	0	
30	測量師	0	
31	製圖員	0	
32	土木工程技術員	0	
33	電機及電子工程技術員	0	
34	機械工程技術員	0	

v3481: Q11-6-2. 結婚時的職位

Value	Label	Cases	Percentage
35	化學工程技術員	0	
36	冶金技術員	0	
37	採礦技術員	0	
38	工業工程技術員	0	
39	其他工程技術員	0	
41	飛航駕駛員	0	
42	飛航技術人員	0	
43	船長及引水人員	0	
44	輪機人員	0	
51	生物學家及有關科學家	0	
52	生物化學家、細菌學家及有關科學家	0	
53	農藝學家及有關科學家	0	
54	生物科學技術員	0	
61	一般科醫師	0	
62	專科醫師	0	
63	公共衛生醫師	0	
64	牙醫師	0	
65	中醫師	0	
66	獸醫師	0	
67	醫事檢驗師	0	
68	藥師	0	
69	營養師	0	
71	護理師及護士	1	7.7%
72	助產士	0	
73	醫用放射線技術師	0	
74	公共衛生及社會醫學工作人員	1	7.7%
75	醫院管理人員	0	
76	驗光師	0	
77	復健技術師	0	
78	醫事及獸醫佐理人員	0	
79	其他醫事及獸醫工作人員	0	
81	統計學家	0	
82	數學家及精算師	0	
83	系統分析師	0	
84	電子計算機程式設計師	0	
85	統計及數學佐理人員	0	
90	經濟學家	0	
110	會計師	0	
121	律師	0	
122	推事及評事	0	
123	檢察官	0	
124	大法官	0	
125	公設辯護人	0	
129	其他法律工作人員	0	
131	大學教授、副教授、講師	0	

v3481: Q11-6-2. 結婚時的職位

Value	Label	Cases	Percentage
132	大學助教	0	
133	專科學校教師	0	
134	中學教師	0	
135	小學教師	0	
136	學前教育教師	0	
137	特殊教育教師	0	
139	其他教師	0	
141	神職人員及有關宗教工作者	0	
149	其他宗教工作人員	0	
151	作家及評論家	0	
152	新聞記者	0	
153	編輯	0	
159	其他作家、新聞記者及有關工作人員	0	
161	書畫家、金石家、雕塑家及有關工作人員	0	
162	攝影家	0	
163	商業美術設計及技術人員	0	
171	作曲加、音樂家、聲樂家及演奏家	0	
172	舞蹈家	0	
173	演藝人員及導演	0	
174	製作人	0	
179	其他表演人員	0	
181	職業運動員	0	
182	運動教練	0	
183	運動裁判	0	
189	未分類其他體育加、運動員及有關人員	0	
191	圖書管理師	0	
192	社會學家、人類學家及有關科學家	0	
193	社會工作人員	0	
194	人力及職業輔導人員	0	
195	語言學家及翻譯人員	0	
196	體育學家	0	
197	公關執行	0	
199	未分類其他專門性、技術性及有關工作人員	0	
201	中央民意代表	0	
202	省市議員	0	
203	縣市議員	0	
204	鄉鎮市民意代表	0	
205	中央政府行政正副主管	0	
206	省市政府行政正副主管	0	
207	縣市政府行政正副主管	0	
208	鄉鎮市政府行政正副主管	0	
209	公立大專學校校長	0	
210	公立高中職校長	0	
211	公立國中校長	0	
212	公立國小校長	0	

v3481: Q11-6-2. 結婚時的職位

Value	Label	Cases	Percentage
221	企業機構主持人	0	
222	生產部門主管人員	0	
223	其他部門主管人員	0	
224	私立大專校長	0	
225	私立高中職校長	0	
226	私立國中校長	0	
227	私立小學校長	0	
228	私立幼稚園園長	0	
229	私立補習班業主	0	
300	企業業務監督人員	0	
310	政府行政監督及佐理人員	0	
321	速記員及打字員	0	
322	登錄設備操作員	0	
323	繕寫人員	0	
331	簿記員及出納員	2	15.4%
332	抄表員	0	
333	收費員及售票員	0	
339	其他簿記員及出納員	1	7.7%
341	事務機器操作員	0	
342	電子處理資料系統操作員	0	
343	電子處理資料系統資料管制員	0	
351	鐵路運輸業務監督人員	0	
352	公路運輸監督人員	0	
353	郵政業務監督人員	0	
354	電信業務監督人員	0	
355	運輸業工作人員	0	
360	隨車工作人員	0	
370	郵政佐理人員	0	
380	電信工作人員	0	
391	倉庫及物料管理員	0	
392	生產規劃佐理員	0	
393	文書佐理員	0	
394	圖書檔案佐理員	0	
395	人事佐理員	0	
396	接待員	0	
397	市場調查員	0	
398	雇員（約聘人員	0	
399	未歸類其他佐理人員	0	
400	國際貿易、批發及零售業經理	0	
410	批發及零售業自營業主	0	
421	售貨稽查人員	0	
422	採購人員	0	
431	專技銷售及諮詢服務人員	0	
432	巡迴推銷員	0	
433	銷售代理人員	0	

v3481: Q11-6-2. 結婚時的職位

Value	Label	Cases	Percentage
434	業務專員	0	
441	經紀人	0	
442	工商服務推銷員	0	
443	拍賣員	0	
444	鑑估員	0	
451	售貨員	0	
452	小販	0	
491	典當業業主及典當業務員	0	
492	加油站服務員	0	
493	舊貨及廢品收購人	0	
500	餐旅業經理	0	
511	餐旅業自營業主	1	7.7%
512	洗濯、熨燙業自營業主	0	
513	理髮、美容業自營業主	0	
520	家事及有關服務監督人員	0	
531	廚師	0	
532	餐飲服務人員	0	
540	傭工及其他家事服務工作者	0	
551	建築物看管人員	0	
552	建築物清掃工及有關工作人員	0	
560	洗濯及熨燙工	0	
570	理髮、美容、染髮及有關工作者	1	7.7%
581	警察及偵察人員	0	
582	消防工作人員	0	
589	其他公共安全工作人員	0	
591	嚮導人員	0	
592	殮葬及遺體防腐化妝人員	0	
599	未分類其他服務工作人員	0	
600	農場經理及管理員	0	
611	綜合農場場主	0	
612	專業農場場主	0	
620	自耕農	1	7.7%
621	水旱田農工	0	
622	果員及特作園圃農工	0	
623	家畜飼養工作者	0	
624	乳畜管理工作者	0	
625	家禽場工作者	0	
626	園圃農工	0	
627	農業機械操作工	0	
629	其他農畜工作者	1	7.7%
630	林場包商之業主	0	
631	林木採運工作人員	0	
632	育苗造林工作人員	0	
633	森林防護人員	0	
639	其他林業工作者	0	

v3481: Q11-6-2. 結婚時的職位

Value	Label	Cases	Percentage
640	漁業工作之業主	0	
641	海洋漁民	0	
642	河沼漁民	0	
643	漁船駕駛及有關工作者	0	
644	其他水產物採集工作者	0	
645	水產養殖工作者	0	
650	狩獵工作者	0	
700	生產監督及領班	0	
711	礦工及採石工	0	
712	礦工及石材處理工	0	
713	鑽井工及有關工作者	0	
714	鹽工	0	
720	鐵工廠老闆	0	
721	金屬熔煉工	0	
722	金屬昆軋機操作工	0	
723	金屬鎔化工及加熱工	0	
724	鑄造工	0	
725	砂型及砂心工	0	
726	金屬熱處理工	0	
727	金屬拉製及擠型工	0	
728	金屬電鍍及浸鍍工	0	
729	其他金屬製造工	0	
730	木材製造廠及造紙廠業主	0	
731	木材處理工	0	
732	鋸木工、合板製造工及有關製造工	0	
733	紙漿製造工	0	
734	造紙工	0	
741	壓碎工、研磨工及混合工	0	
742	蒸煮工、烘烤工及有關加熱工	0	
743	過濾及分離工	0	
744	蒸餾設備及反應器操作工	0	
745	石油精鍊工	0	
746	人造纖維製造工	0	
749	其他化學製造工及有關工作者	0	
750	紡織、針織、漂染及有關工作雇主	0	
751	纖維準備工	0	
752	紡紗工、併紗工及捻線工	0	
753	紡織機與針線機安裝調節工及圖案卡準備工	0	
754	織造工及有關工作者	0	
755	針織工	1	7.7%
756	紡織品漂染及整理工	0	
757	繩網編織工	0	
759	其他紡織、針紡、漂染及有關工作者	1	7.7%
760	鞣革及生皮調製之業主	0	
761	鞣革工	0	

v3481: Q11-6-2. 結婚時的職位

Value	Label	Cases	Percentage
762	毛皮硝製工	0	
770	食品及飲料製造廠之業主	0	
771	碾磨工、炸油工及有關工作者	0	
772	製糖工	0	
773	屠宰及切肉工	0	
774	食品罐頭製造工及保藏工	0	
775	乳製品製造工	0	
776	麵食及糖果製造工	0	
777	製茶工	0	
778	酒類及飲料製造工	0	
779	其他食品及飲料製造工	0	
780	菸葉及其製品製造之業主	0	
781	菸葉調製工	0	
782	菸製品製造工	0	
790	成衣、縫紉、裝飾品製造廠之業主	0	
791	成衣工	0	
792	毛皮成衣工及有關工作者	0	
793	製帽工	0	
794	打樣及剪裁工	0	
795	縫紉及刺繡工	1	7.7%
796	縫製裝飾品製造工	0	
799	其他成衣、縫紉、裝飾品製造及有關工作者	0	
800	製鞋及皮革製品製造業業主	0	
801	製鞋及修鞋工	0	
802	鞋類製面及製配底工	0	
803	皮革製品製造工	0	
810	傢俱及有關木製品製造業業主	0	
811	傢俱木工	0	
812	木工機械操作工	0	
813	竹製品製作及編製工	0	
814	藤柳製品及編製工	0	
819	其他傢俱及有關木製品製作工	0	
820	石工之雇主	0	
821	裁石工	0	
822	工藝石工	0	
830	鍛工、工具製造工及工具操作工之業主	0	
831	鍛工	0	
832	工具製造工、金屬模型製造工及金屬劃線工	0	
833	鉗工	0	
834	工具機安裝及試車工	0	
835	工具機操作工	0	
836	金屬打磨及工具磨利工	0	
839	其他鍛工、工具製造工及工具操作工	0	
840	機器裝配及精密儀器製造之業主	0	
841	機器裝配工	0	

v3481: Q11-6-2. 結婚時的職位

Value	Label	Cases	Percentage
842	機器修理工	0	
843	鐘錶及精密儀器製造及修配工	0	
844	動力車輛修配工	0	
845	飛機修理工	0	
846	鐵路機車及列車修理工	0	
847	其他機器及精密儀器裝修工	0	
850	電機、電子裝配工及有關工作之業主	0	
851	電機裝配工	0	
852	電子裝修工	0	
853	電機及電子設備裝配工	0	
854	無線電及電視修理工	0	
855	電線配設工	0	
856	電話及電報機裝修工	0	
857	電線及電纜架設工	0	
859	其他電機、電子裝配工及有關工作者	0	
860	廣播及音響設備操作工及有關工作者之雇主	0	
861	傳播設備操作工	0	
862	音響設備操作工及電影放映工	0	
870	管鉗工、焊工、板金工及金屬建材架構工之雇主	0	
871	管鉗工及管道裝設工	0	
872	焊接切割工	0	
873	板金工	0	
874	金屬建材架構工	0	
880	珠寶及貴金屬製作工	0	
890	玻璃及陶瓷工廠之業主	0	
891	玻璃製品製造工	0	
892	陶瓷及磚瓦製坯工	0	
893	玻璃熔爐工及窯工	0	
894	玻璃鏤刻及蝕刻工	0	
895	玻璃陶瓷描繪及美飾工	0	
899	其他玻璃工、陶瓷工及有關工作者	0	
900	橡膠及塑膠工廠之業主	0	
901	橡膠製品製造工	0	
902	輪胎製造工及硫化工	0	
903	塑膠製品製造工	0	
910	紙製品及紙板製品製造工	0	
920	照相館及印刷廠之業主	0	
921	排版工	0	
922	印刷工	0	
923	鑄版工及電版工	0	
924	雋版工	0	
925	照相製版工	0	
926	裝訂及有關工作者	0	
927	照相暗房工作者	0	
929	其他印刷及有關工作者	0	

v3481: Q11-6-2. 結婚時的職位

Value	Label	Cases	Percentage
930	油漆包工之業主	0	
931	一般油漆工	0	
939	其他油漆工	0	
941	樂器製造及調音工	0	
942	製刷工	0	
943	非金屬礦物製品製造工	0	
949	未分類其他生產有關工作者	0	
950	營建、建築等包工之業主	0	
951	砌磚工及鋪面工	0	
952	混凝土工	0	
953	屋頂工	0	
954	營建木工	0	
955	泥水工	0	
956	絕緣材料安裝工	0	
957	玻璃裝配工	0	
958	裝潢師傅	0	
959	其他營建工	0	
961	發電機操作工	0	
969	其他原動力廠及有關設備操作工	0	
970	運搬機械、土木營建機械操作者、及貨物搬運工之雇主	0	
971	碼頭工及貨物搬運工	0	
972	索具裝製工及鋼纜絞結工	0	
973	起重機操作工	0	
974	土木營建機械操作工	0	
979	其他運搬機械、土木營建機械操作工及貨物搬運工	0	
981	船舶艙面水手	0	
982	船舶機艙水手	0	
983	鐵路動力車機車長、司機員及機車助理	0	
984	鐵路制動工、轉轍工及號誌工	0	
985	汽車駕駛員	0	
986	駝獸及畜力車駕駛工	0	
989	其他運輸工具操作工	0	
991	學徒	0	
992	其他體力工人	0	
999	不適用	292	

Warning: these figures indicate the number of cases found in the data file. They cannot be interpreted as summary statistics of the population of interest.

v3482: Q11-7. 未婚時會否: 做自己的事業

Information	[Type= discrete] [Format=numeric] [Range= 1-2] [Missing=* /8/9]		
Statistics [NW/ W]	[Valid=305 /-] [Invalid=0 /-]		
Value	Label	Cases	Percentage
1	有	3	1.0%
2	無	302	99.0%
8	未答	0	
9	不適用	0	

Warning: these figures indicate the number of cases found in the data file. They cannot be interpreted as summary statistics of the population of interest.

v3483: Q11-7. 未婚時曾否: 做自家事業

Information	[Type= discrete] [Format=numeric] [Range= 1-2] [Missing=* /8/9]		
Statistics [NW/ W]	[Valid=305 /-] [Invalid=0 /-]		
Value	Label	Cases	Percentage
1	有	42	13.8%
2	無	263	86.2%
8	未答	0	
9	不適用	0	

Warning: these figures indicate the number of cases found in the data file. They cannot be interpreted as summary statistics of the population of interest.

v3484: Q11-7. 未婚時曾否: 受私營企業僱用

Information	[Type= discrete] [Format=numeric] [Range= 1-2] [Missing=* /8/9]		
Statistics [NW/ W]	[Valid=305 /-] [Invalid=0 /-]		
Value	Label	Cases	Percentage
1	有	215	70.5%
2	無	90	29.5%
8	未答	0	
9	不適用	0	

Warning: these figures indicate the number of cases found in the data file. They cannot be interpreted as summary statistics of the population of interest.

v3485: Q11-7. 未婚時曾否: 受政府僱用

Information	[Type= discrete] [Format=numeric] [Range= 1-2] [Missing=* /8/9]		
Statistics [NW/ W]	[Valid=305 /-] [Invalid=0 /-]		
Value	Label	Cases	Percentage
1	有	15	4.9%
2	無	290	95.1%
8	未答	0	
9	不適用	0	

Warning: these figures indicate the number of cases found in the data file. They cannot be interpreted as summary statistics of the population of interest.

v3486: Q11-7. 未婚時曾否: 受公營企業僱用

Information	[Type= discrete] [Format=numeric] [Range= 1-2] [Missing=* /8/9]		
Statistics [NW/ W]	[Valid=305 /-] [Invalid=0 /-]		
Value	Label	Cases	Percentage
1	有	8	2.6%
2	無	297	97.4%
8	未答	0	
9	不適用	0	

Warning: these figures indicate the number of cases found in the data file. They cannot be interpreted as summary statistics of the population of interest.

v3487: Q11-7. 未婚時曾否: 做零工

Information	[Type= discrete] [Format=numeric] [Range= 1-2] [Missing=* /8/9]		
Statistics [NW/ W]	[Valid=305 /-] [Invalid=0 /-]		
Value	Label	Cases	Percentage
1	有	7	2.3%
2	無	298	97.7%
8	未答	0	
9	不適用	0	

v3487: Q11-7. 未婚時曾否: 做零工*Warning: these figures indicate the number of cases found in the data file. They cannot be interpreted as summary statistics of the population of interest.***# v3488: Q11-7. 未婚時曾否: 做家庭代工****Information** [Type= discrete] [Format=numeric] [Range= 1-2] [Missing=* /8/9]**Statistics [NW/ W]** [Valid=305 /-] [Invalid=0 /-]

Value	Label	Cases	Percentage
1	有	5	1.6%
2	無	300	98.4%
8	未答	0	
9	不適用	0	

*Warning: these figures indicate the number of cases found in the data file. They cannot be interpreted as summary statistics of the population of interest.***# v3489: Q11-7. 未婚時曾否: 此期間未曾工作****Information** [Type= discrete] [Format=numeric] [Range= 1-2] [Missing=* /8/9]**Statistics [NW/ W]** [Valid=305 /-] [Invalid=0 /-]

Value	Label	Cases	Percentage
1	有	29	9.5%
2	無	276	90.5%
8	未答	0	
9	不適用	0	

*Warning: these figures indicate the number of cases found in the data file. They cannot be interpreted as summary statistics of the population of interest.***# v3490: Q11-7. 結婚到有小孩前曾否: 做自己的事業****Information** [Type= discrete] [Format=numeric] [Range= 1-2] [Missing=* /8/9]**Statistics [NW/ W]** [Valid=305 /-] [Invalid=0 /-]

Value	Label	Cases	Percentage
1	有	1	0.3%
2	無	304	99.7%
8	未答	0	
9	不適用	0	

*Warning: these figures indicate the number of cases found in the data file. They cannot be interpreted as summary statistics of the population of interest.***# v3491: Q11-7. 結婚到有小孩前曾否: 做自家的事業****Information** [Type= discrete] [Format=numeric] [Range= 1-2] [Missing=* /8/9]**Statistics [NW/ W]** [Valid=305 /-] [Invalid=0 /-]

Value	Label	Cases	Percentage
1	有	157	51.5%
2	無	148	48.5%
8	未答	0	
9	不適用	0	

*Warning: these figures indicate the number of cases found in the data file. They cannot be interpreted as summary statistics of the population of interest.***# v3492: Q11-7. 結婚到有小孩前曾否: 受私營企業僱用****Information** [Type= discrete] [Format=numeric] [Range= 1-2] [Missing=* /8/9]**Statistics [NW/ W]** [Valid=305 /-] [Invalid=0 /-]

Value	Label	Cases	Percentage
1	有	80	26.2%
2	無	225	73.8%

v3492: Q11-7. 結婚到有小孩前曾否:受私營企業僱用

Value	Label	Cases	Percentage
8	未答	0	
9	不適用	0	

Warning: these figures indicate the number of cases found in the data file. They cannot be interpreted as summary statistics of the population of interest.

v3493: Q11-7. 結婚到有小孩前曾否:受政府僱用

Information	[Type= discrete] [Format=numeric] [Range= 1-2] [Missing=* /8/9]
Statistics [NW/ W]	[Valid=305 /-] [Invalid=0 /-]

Value	Label	Cases	Percentage
1	有	7	2.3%
2	無	298	97.7%
8	未答	0	
9	不適用	0	

Warning: these figures indicate the number of cases found in the data file. They cannot be interpreted as summary statistics of the population of interest.

v3494: Q11-7. 結婚到有小孩前曾否:受公營企業僱用

Information	[Type= discrete] [Format=numeric] [Range= 1-2] [Missing=* /8/9]
Statistics [NW/ W]	[Valid=305 /-] [Invalid=0 /-]

Value	Label	Cases	Percentage
1	有	3	1.0%
2	無	302	99.0%
8	未答	0	
9	不適用	0	

Warning: these figures indicate the number of cases found in the data file. They cannot be interpreted as summary statistics of the population of interest.

v3495: Q11-7. 結婚到有小孩前曾否:作零工

Information	[Type= discrete] [Format=numeric] [Range= 1-2] [Missing=* /8/9]
Statistics [NW/ W]	[Valid=305 /-] [Invalid=0 /-]

Value	Label	Cases	Percentage
1	有	6	2.0%
2	無	299	98.0%
8	未答	0	
9	不適用	0	

Warning: these figures indicate the number of cases found in the data file. They cannot be interpreted as summary statistics of the population of interest.

v3496: Q11-7. 結婚到有小孩前曾否:作家庭代工

Information	[Type= discrete] [Format=numeric] [Range= 1-2] [Missing=* /8/9]
Statistics [NW/ W]	[Valid=305 /-] [Invalid=0 /-]

Value	Label	Cases	Percentage
1	有	6	2.0%
2	無	299	98.0%
8	未答	0	
9	不適用	0	

Warning: these figures indicate the number of cases found in the data file. They cannot be interpreted as summary statistics of the population of interest.

v3497: Q11-7. 結婚到有小孩前曾否:此期間未曾工作

Information	[Type= discrete] [Format=numeric] [Range= 1-2] [Missing=* /8/9]
Statistics [NW/ W]	[Valid=305 /-] [Invalid=0 /-]

v3497: Q11-7. 結婚到有小孩前會否:此期間未曾工作

Value	Label	Cases	Percentage
1	有	64	21.0%
2	無	241	79.0%
8	未答	0	
9	不適用	0	

Warning: these figures indicate the number of cases found in the data file. They cannot be interpreted as summary statistics of the population of interest.

v3498: Q11-7. 有孩子到還有一個小孩未入學會否:做自己的事業

Information	[Type= discrete] [Format=numeric] [Range= 1-2] [Missing=* /8/9]
Statistics [NW/ W]	[Valid=301 /-] [Invalid=4 /-]

Value	Label	Cases	Percentage
1	有	3	1.0%
2	無	298	99.0%
8	未答	0	
9	不適用	4	

Warning: these figures indicate the number of cases found in the data file. They cannot be interpreted as summary statistics of the population of interest.

v3499: Q11-7. 有孩子到還有一個小孩未入學會否:做自家的事業

Information	[Type= discrete] [Format=numeric] [Range= 1-2] [Missing=* /8/9]
Statistics [NW/ W]	[Valid=301 /-] [Invalid=4 /-]

Value	Label	Cases	Percentage
1	有	248	82.4%
2	無	53	17.6%
8	未答	0	
9	不適用	4	

Warning: these figures indicate the number of cases found in the data file. They cannot be interpreted as summary statistics of the population of interest.

v3500: Q11-7. 有孩子到還有一個小孩未入學會否:受私營企業僱用

Information	[Type= discrete] [Format=numeric] [Range= 1-2] [Missing=* /8/9]
Statistics [NW/ W]	[Valid=301 /-] [Invalid=4 /-]

Value	Label	Cases	Percentage
1	有	25	8.3%
2	無	276	91.7%
8	未答	0	
9	不適用	4	

Warning: these figures indicate the number of cases found in the data file. They cannot be interpreted as summary statistics of the population of interest.

v3501: Q11-7. 有孩子到還有一個小孩未入學會否:受政府僱用

Information	[Type= discrete] [Format=numeric] [Range= 1-2] [Missing=* /8/9]
Statistics [NW/ W]	[Valid=301 /-] [Invalid=4 /-]

Value	Label	Cases	Percentage
1	有	4	1.3%
2	無	297	98.7%
8	未答	0	
9	不適用	4	

Warning: these figures indicate the number of cases found in the data file. They cannot be interpreted as summary statistics of the population of interest.

# v3502: Q11-7. 有孩子到還有一個小孩未入學會否:受公營企業僱用			
Information		[Type= discrete] [Format=numeric] [Range= 1-2] [Missing=*/8/9]	
Statistics [NW/ W]		[Valid=301 /-] [Invalid=4 /-]	
Value	Label	Cases	Percentage
1	有	1	0.3%
2	無	300	99.7%
8	未答	0	
9	不適用	4	
<i>Warning: these figures indicate the number of cases found in the data file. They cannot be interpreted as summary statistics of the population of interest.</i>			
# v3503: Q11-7. 有孩子到還有一個小孩未入學會否:作零工			
Information		[Type= discrete] [Format=numeric] [Range= 1-2] [Missing=*/8/9]	
Statistics [NW/ W]		[Valid=301 /-] [Invalid=4 /-]	
Value	Label	Cases	Percentage
1	有	3	1.0%
2	無	298	99.0%
8	未答	0	
9	不適用	4	
<i>Warning: these figures indicate the number of cases found in the data file. They cannot be interpreted as summary statistics of the population of interest.</i>			
# v3504: Q11-7. 有孩子到還有一個小孩未入學會否:作家庭代工			
Information		[Type= discrete] [Format=numeric] [Range= 1-2] [Missing=*/8/9]	
Statistics [NW/ W]		[Valid=301 /-] [Invalid=4 /-]	
Value	Label	Cases	Percentage
1	有	7	2.3%
2	無	294	97.7%
8	未答	0	
9	不適用	4	
<i>Warning: these figures indicate the number of cases found in the data file. They cannot be interpreted as summary statistics of the population of interest.</i>			
# v3505: Q11-7. 有孩子到還有一個小孩未入學會否:此期間未曾工作			
Information		[Type= discrete] [Format=numeric] [Range= 1-2] [Missing=*/8/9]	
Statistics [NW/ W]		[Valid=301 /-] [Invalid=4 /-]	
Value	Label	Cases	Percentage
1	有	28	9.3%
2	無	273	90.7%
8	未答	0	
9	不適用	4	
<i>Warning: these figures indicate the number of cases found in the data file. They cannot be interpreted as summary statistics of the population of interest.</i>			
# v3506: Q11-7. 所有小孩開始上小學到所有小孩年滿十八歲前會否:做自己的事業			
Information		[Type= discrete] [Format=numeric] [Range= 1-2] [Missing=*/8/9]	
Statistics [NW/ W]		[Valid=249 /-] [Invalid=56 /-]	
Value	Label	Cases	Percentage
1	有	3	1.2%
2	無	246	98.8%
8	未答	0	
9	不適用	56	

v3506: Q11-7. 所有小孩開始上小學到所有小孩年滿十八歲前曾否: 做自己的事業

Warning: these figures indicate the number of cases found in the data file. They cannot be interpreted as summary statistics of the population of interest.

v3507: Q11-7. 所有小孩開始上小學到所有小孩年滿十八歲前曾否: 做自家的事業

Information [Type= discrete] [Format=numeric] [Range= 1-2] [Missing=* /8/9]

Statistics [NW/ W] [Valid=249 /-] [Invalid=56 /-]

Value	Label	Cases	Percentage
1	有	239	96.0%
2	無	10	4.0%
8	未答	0	
9	不適用	56	

Warning: these figures indicate the number of cases found in the data file. They cannot be interpreted as summary statistics of the population of interest.

v3508: Q11-7. 所有小孩開始上小學到所有小孩年滿十八歲前曾否: 受私營企業僱用

Information [Type= discrete] [Format=numeric] [Range= 1-2] [Missing=* /8/9]

Statistics [NW/ W] [Valid=249 /-] [Invalid=56 /-]

Value	Label	Cases	Percentage
1	有	7	2.8%
2	無	242	97.2%
8	未答	0	
9	不適用	56	

Warning: these figures indicate the number of cases found in the data file. They cannot be interpreted as summary statistics of the population of interest.

v3509: Q11-7. 所有小孩開始上小學到所有小孩年滿十八歲前曾否: 受政府僱用

Information [Type= discrete] [Format=numeric] [Range= 1-2] [Missing=* /8/9]

Statistics [NW/ W] [Valid=249 /-] [Invalid=56 /-]

Value	Label	Cases	Percentage
1	有	4	1.6%
2	無	245	98.4%
8	未答	0	
9	不適用	56	

Warning: these figures indicate the number of cases found in the data file. They cannot be interpreted as summary statistics of the population of interest.

v3510: Q11-7. 所有小孩開始上小學到所有小孩年滿十八歲前曾否: 受公營企業僱用

Information [Type= discrete] [Format=numeric] [Range= 1-2] [Missing=* /8/9]

Statistics [NW/ W] [Valid=249 /-] [Invalid=56 /-]

Value	Label	Cases	Percentage
1	有	1	0.4%
2	無	248	99.6%
8	未答	0	
9	不適用	56	

Warning: these figures indicate the number of cases found in the data file. They cannot be interpreted as summary statistics of the population of interest.

v3511: Q11-7. 所有小孩開始上小學到所有小孩年滿十八歲前曾否: 作零工

Information [Type= discrete] [Format=numeric] [Range= 1-2] [Missing=* /8/9]

Statistics [NW/ W] [Valid=249 /-] [Invalid=56 /-]

Value	Label	Cases	Percentage
1	有	4	1.6%
2	無	245	98.4%

v3511: Q11-7. 所有小孩開始上小學到所有小孩年滿十八歲前曾否: 作零工

Value	Label	Cases	Percentage
8	未答	0	
9	不適用	56	

Warning: these figures indicate the number of cases found in the data file. They cannot be interpreted as summary statistics of the population of interest.

v3512: Q11-7. 所有小孩開始上小學到所有小孩年滿十八歲前曾否: 作家庭代工

Information	[Type= discrete] [Format=numeric] [Range= 1-2] [Missing=*/8/9]
Statistics [NW/ W]	[Valid=249 /-] [Invalid=56 /-]

Value	Label	Cases	Percentage
1	有	4	1.6%
2	無	245	98.4%
8	未答	0	
9	不適用	56	

Warning: these figures indicate the number of cases found in the data file. They cannot be interpreted as summary statistics of the population of interest.

v3513: Q11-7. 所有小孩開始上小學到所有小孩年滿十八歲前會否:此期間未曾工作**Information** [Type= discrete] [Format=numeric] [Range= 1-2] [Missing=* /8/9]**Statistics [NW/ W]** [Valid=249 /-] [Invalid=56 /-]

Value	Label	Cases	Percentage
1	有	2	0.8%
2	無	247	99.2%
8	未答	0	
9	不適用	56	

*Warning: these figures indicate the number of cases found in the data file. They cannot be interpreted as summary statistics of the population of interest.***# v3514: Q11-7. 所有小孩均滿十八歲以後會否:做自己的事業****Information** [Type= discrete] [Format=numeric] [Range= 1-2] [Missing=* /8/9]**Statistics [NW/ W]** [Valid=95 /-] [Invalid=210 /-]

Value	Label	Cases	Percentage
1	有	0	
2	無	95	100.0%
8	未答	0	
9	不適用	210	

*Warning: these figures indicate the number of cases found in the data file. They cannot be interpreted as summary statistics of the population of interest.***# v3515: Q11-7. 所有小孩均滿十八歲以後會否:做自家的事業****Information** [Type= discrete] [Format=numeric] [Range= 1-2] [Missing=* /8/9]**Statistics [NW/ W]** [Valid=95 /-] [Invalid=210 /-]

Value	Label	Cases	Percentage
1	有	95	100.0%
2	無	0	
8	未答	0	
9	不適用	210	

*Warning: these figures indicate the number of cases found in the data file. They cannot be interpreted as summary statistics of the population of interest.***# v3516: Q11-7. 所有小孩均滿十八歲以後會否:受私營企業僱用****Information** [Type= discrete] [Format=numeric] [Range= 1-2] [Missing=* /8/9]**Statistics [NW/ W]** [Valid=95 /-] [Invalid=210 /-]

Value	Label	Cases	Percentage
1	有	1	1.1%
2	無	94	98.9%
8	未答	0	
9	不適用	210	

*Warning: these figures indicate the number of cases found in the data file. They cannot be interpreted as summary statistics of the population of interest.***# v3517: Q11-7. 所有小孩均滿十八歲以後會否:受政府僱用****Information** [Type= discrete] [Format=numeric] [Range= 1-2] [Missing=* /8/9]**Statistics [NW/ W]** [Valid=95 /-] [Invalid=210 /-]

Value	Label	Cases	Percentage
1	有	1	1.1%
2	無	94	98.9%
8	未答	0	
9	不適用	210	

v3517: Q11-7. 所有小孩均滿十八歲以後曾否:受政府僱用*Warning: these figures indicate the number of cases found in the data file. They cannot be interpreted as summary statistics of the population of interest.***# v3518: Q11-7. 所有小孩均滿十八歲以後曾否:受公營企業僱用****Information** [Type= discrete] [Format=numeric] [Range= 1-2] [Missing=* /8/9]**Statistics [NW/ W]** [Valid=95 /-] [Invalid=210 /-]

Value	Label	Cases	Percentage
1	有	0	
2	無	95	100.0%
8	未答	0	
9	不適用	210	

*Warning: these figures indicate the number of cases found in the data file. They cannot be interpreted as summary statistics of the population of interest.***# v3519: Q11-7. 所有小孩均滿十八歲以後曾否:作零工****Information** [Type= discrete] [Format=numeric] [Range= 1-2] [Missing=* /8/9]**Statistics [NW/ W]** [Valid=95 /-] [Invalid=210 /-]

Value	Label	Cases	Percentage
1	有	2	2.1%
2	無	93	97.9%
8	未答	0	
9	不適用	210	

*Warning: these figures indicate the number of cases found in the data file. They cannot be interpreted as summary statistics of the population of interest.***# v3520: Q11-7. 所有小孩均滿十八歲以後曾否:作家庭代工****Information** [Type= discrete] [Format=numeric] [Range= 1-2] [Missing=* /8/9]**Statistics [NW/ W]** [Valid=95 /-] [Invalid=210 /-]

Value	Label	Cases	Percentage
1	有	1	1.1%
2	無	94	98.9%
8	未答	0	
9	不適用	210	

*Warning: these figures indicate the number of cases found in the data file. They cannot be interpreted as summary statistics of the population of interest.***# v3521: Q11-7. 所有小孩均滿十八歲以後曾否:此期間未曾工作****Information** [Type= discrete] [Format=numeric] [Range= 1-2] [Missing=* /8/9]**Statistics [NW/ W]** [Valid=95 /-] [Invalid=210 /-]

Value	Label	Cases	Percentage
1	有	0	
2	無	95	100.0%
8	未答	0	
9	不適用	210	

*Warning: these figures indicate the number of cases found in the data file. They cannot be interpreted as summary statistics of the population of interest.***# v3522: Q12-1. 家務分工:買菜煮飯誰作****Information** [Type= discrete] [Format=numeric] [Range= 1-12] [Missing=* /88/99]**Statistics [NW/ W]** [Valid=302 /-] [Invalid=3 /-]

Value	Label	Cases	Percentage
1	自己	252	83.4%
2	配偶	2	0.7%

v3522: Q12-1. 家務分工: 買菜煮飯誰作

Value	Label	Cases	Percentage
3	夫妻兩人	20	6.6%
4	自己父親	0	
5	自己母親	3	1.0%
6	配偶父親	0	
7	配偶母親	9	3.0%
8	子女	1	0.3%
9	媳婦	6	2.0%
10	女婿	0	
11	其他家人	0	
12	僱用他人	9	3.0%
88	未答	0	
99	不適用	3	

Warning: these figures indicate the number of cases found in the data file. They cannot be interpreted as summary statistics of the population of interest.

v3523: Q12-1. 家務分工: 洗碗誰作

Information	[Type= discrete] [Format=numeric] [Range= 1-12] [Missing=*/88/99]
Statistics [NW/ W]	[Valid=303 /-] [Invalid=2 /-]

Value	Label	Cases	Percentage
1	自己	230	75.9%
2	配偶	4	1.3%
3	夫妻兩人	20	6.6%
4	自己父親	0	
5	自己母親	1	0.3%
6	配偶父親	0	
7	配偶母親	7	2.3%
8	子女	19	6.3%
9	媳婦	9	3.0%
10	女婿	0	
11	其他家人	0	
12	僱用他人	13	4.3%
88	未答	0	
99	不適用	2	

Warning: these figures indicate the number of cases found in the data file. They cannot be interpreted as summary statistics of the population of interest.

v3524: Q12-1. 家務分工: 洗衣誰作

Information	[Type= discrete] [Format=numeric] [Range= 1-12] [Missing=*/88/99]
Statistics [NW/ W]	[Valid=302 /-] [Invalid=3 /-]

Value	Label	Cases	Percentage
1	自己	254	84.1%
2	配偶	2	0.7%
3	夫妻兩人	16	5.3%
4	自己父親	0	
5	自己母親	1	0.3%
6	配偶父親	0	
7	配偶母親	6	2.0%
8	子女	5	1.7%

v3524: Q12-1. 家務分工:洗衣誰作

Value	Label	Cases	Percentage
9	媳婦	9	3.0%
10	女婿	0	
11	其他家人	1	0.3%
12	僱用他人	8	2.6%
88	未答	0	
99	不適用	3	

Warning: these figures indicate the number of cases found in the data file. They cannot be interpreted as summary statistics of the population of interest.

v3525: Q12-1. 家務分工:清潔及整理家屋誰作

Information	[Type= discrete] [Format=numeric] [Range= 1-12] [Missing=*/88/99]
--------------------	---

Statistics [NW/ W]	[Valid=303 /-] [Invalid=2 /-]
---------------------------	-------------------------------

Value	Label	Cases	Percentage
1	自己	226	74.6%
2	配偶	4	1.3%
3	夫妻兩人	40	13.2%
4	自己父親	0	
5	自己母親	1	0.3%
6	配偶父親	0	
7	配偶母親	7	2.3%
8	子女	8	2.6%
9	媳婦	6	2.0%
10	女婿	0	
11	其他家人	0	
12	僱用他人	11	3.6%
88	未答	1	
99	不適用	1	

Warning: these figures indicate the number of cases found in the data file. They cannot be interpreted as summary statistics of the population of interest.

v3526: Q12-1. 家務分工:購買日用品誰作

Information	[Type= discrete] [Format=numeric] [Range= 1-12] [Missing=*/88/99]
--------------------	---

Statistics [NW/ W]	[Valid=305 /-] [Invalid=0 /-]
---------------------------	-------------------------------

Value	Label	Cases	Percentage
1	自己	225	73.8%
2	配偶	5	1.6%
3	夫妻兩人	57	18.7%
4	自己父親	0	
5	自己母親	1	0.3%
6	配偶父親	0	
7	配偶母親	5	1.6%
8	子女	4	1.3%
9	媳婦	6	2.0%
10	女婿	0	
11	其他家人	0	
12	僱用他人	2	0.7%
88	未答	0	
99	不適用	0	

v3526: Q12-1. 家務分工: 購買日用品誰作*Warning: these figures indicate the number of cases found in the data file. They cannot be interpreted as summary statistics of the population of interest.***# v3527: Q12-1. 家務分工: 家庭修繕或簡單的水電誰作****Information** [Type= discrete] [Format=numeric] [Range= 1-12] [Missing=* /88/99]**Statistics [NW/ W]** [Valid=303 /-] [Invalid=2 /-]

Value	Label	Cases	Percentage
1	自己	17	5.6%
2	配偶	206	68.0%
3	夫妻兩人	17	5.6%
4	自己父親	1	0.3%
5	自己母親	0	
6	配偶父親	4	1.3%
7	配偶母親	0	
8	子女	11	3.6%
9	媳婦	0	
10	女婿	0	
11	其他家人	0	
12	僱用他人	47	15.5%
88	未答	0	
99	不適用	2	

*Warning: these figures indicate the number of cases found in the data file. They cannot be interpreted as summary statistics of the population of interest.***# v3528: Q12-1. 家務分工: 倒垃圾誰作****Information** [Type= discrete] [Format=numeric] [Range= 1-12] [Missing=* /88/99]**Statistics [NW/ W]** [Valid=302 /-] [Invalid=3 /-]

Value	Label	Cases	Percentage
1	自己	137	45.4%
2	配偶	24	7.9%
3	夫妻兩人	57	18.9%
4	自己父親	0	
5	自己母親	2	0.7%
6	配偶父親	2	0.7%
7	配偶母親	7	2.3%
8	子女	52	17.2%
9	媳婦	4	1.3%
10	女婿	0	
11	其他家人	4	1.3%
12	僱用他人	13	4.3%
88	未答	0	
99	不適用	3	

*Warning: these figures indicate the number of cases found in the data file. They cannot be interpreted as summary statistics of the population of interest.***# v3529: Q12-1. 家務分工: 照顧小孩誰作****Information** [Type= discrete] [Format=numeric] [Range= 1-12] [Missing=* /88/99]**Statistics [NW/ W]** [Valid=252 /-] [Invalid=53 /-]

Value	Label	Cases	Percentage
1	自己	137	54.4%

v3529: Q12-1. 家務分工:照顧小孩誰作

Value	Label	Cases	Percentage
2	配偶	10	4.0%
3	夫妻兩人	88	34.9%
4	自己父親	0	
5	自己母親	2	0.8%
6	配偶父親	0	
7	配偶母親	5	2.0%
8	子女	2	0.8%
9	媳婦	5	2.0%
10	女婿	0	
11	其他家人	1	0.4%
12	僱用他人	2	0.8%
88	未答	2	
99	不適用	51	

Warning: these figures indicate the number of cases found in the data file. They cannot be interpreted as summary statistics of the population of interest.

v3530: Q12-1. 家務分工:看戶老人或病患誰作

Information	[Type= discrete] [Format=numeric] [Range= 1-12] [Missing=*/88/99]
Statistics [NW/ W]	[Valid=101 /-] [Invalid=204 /-]

Value	Label	Cases	Percentage
1	自己	43	42.6%
2	配偶	6	5.9%
3	夫妻兩人	43	42.6%
4	自己父親	0	
5	自己母親	1	1.0%
6	配偶父親	0	
7	配偶母親	1	1.0%
8	子女	3	3.0%
9	媳婦	1	1.0%
10	女婿	0	
11	其他家人	1	1.0%
12	僱用他人	2	2.0%
88	未答	14	
99	不適用	190	

Warning: these figures indicate the number of cases found in the data file. They cannot be interpreted as summary statistics of the population of interest.

v3531: Q12-1. 家務分工:接送家人誰作

Information	[Type= discrete] [Format=numeric] [Range= 1-12] [Missing=*/88/99]
Statistics [NW/ W]	[Valid=157 /-] [Invalid=148 /-]

Value	Label	Cases	Percentage
1	自己	54	34.4%
2	配偶	46	29.3%
3	夫妻兩人	52	33.1%
4	自己父親	0	
5	自己母親	1	0.6%
6	配偶父親	0	
7	配偶母親	0	

v3531: Q12-1. 家務分工: 接送家人誰作

Value	Label	Cases	Percentage
8	子女	3	1.9%
9	媳婦	0	
10	女婿	0	
11	其他家人	0	
12	僱用他人	1	0.6%
88	未答	6	
99	不適用	142	

Warning: these figures indicate the number of cases found in the data file. They cannot be interpreted as summary statistics of the population of interest.

v3532: Q12-1. 家務分工: 繳費繳稅誰作

Information	[Type= discrete] [Format=numeric] [Range= 1-12] [Missing=*/88/99]
Statistics [NW/ W]	[Valid=292 /-] [Invalid=13 /-]

Value	Label	Cases	Percentage
1	自己	113	38.7%
2	配偶	102	34.9%
3	夫妻兩人	61	20.9%
4	自己父親	0	
5	自己母親	1	0.3%
6	配偶父親	1	0.3%
7	配偶母親	0	
8	子女	8	2.7%
9	媳婦	2	0.7%
10	女婿	0	
11	其他家人	0	
12	僱用他人	4	1.4%
88	未答	2	
99	不適用	11	

Warning: these figures indicate the number of cases found in the data file. They cannot be interpreted as summary statistics of the population of interest.

v3533: Q12-1. 家務分工: 參加家長會、里(住)民大會誰作

Information	[Type= discrete] [Format=numeric] [Range= 1-12] [Missing=*/88/99]
Statistics [NW/ W]	[Valid=221 /-] [Invalid=84 /-]

Value	Label	Cases	Percentage
1	自己	80	36.2%
2	配偶	86	38.9%
3	夫妻兩人	44	19.9%
4	自己父親	0	
5	自己母親	1	0.5%
6	配偶父親	4	1.8%
7	配偶母親	1	0.5%
8	子女	3	1.4%
9	媳婦	1	0.5%
10	女婿	0	
11	其他家人	0	
12	僱用他人	1	0.5%
88	未答	4	

v3533: Q12-1. 家務分工:參加家長會、里(住)民大會誰作

Value	Label	Cases	Percentage
99	不適用	80	

Warning: these figures indicate the number of cases found in the data file. They cannot be interpreted as summary statistics of the population of interest.

v3534: Q12-1. 家務分工:聯絡及安排家族共同事物及活動誰作

Information	[Type= discrete] [Format=numeric] [Range= 1-12] [Missing=*/88/99]
Statistics [NW/ W]	[Valid=234 /-] [Invalid=71 /-]

Value	Label	Cases	Percentage
1	自己	53	22.6%
2	配偶	91	38.9%
3	夫妻兩人	78	33.3%
4	自己父親	0	
5	自己母親	1	0.4%
6	配偶父親	1	0.4%
7	配偶母親	4	1.7%
8	子女	5	2.1%
9	媳婦	0	
10	女婿	0	
11	其他家人	1	0.4%
12	僱用他人	0	
88	未答	4	
99	不適用	67	

Warning: these figures indicate the number of cases found in the data file. They cannot be interpreted as summary statistics of the population of interest.

v3535: Q12-2. 您每天大約花多少時間處理家務(小時)

Information	[Type= discrete] [Format=numeric] [Range= 0-19] [Missing=*/88/99]
Statistics [NW/ W]	[Valid=300 /-] [Invalid=5 /-]

Value	Label	Cases	Percentage
0		9	3.0%
1		37	12.3%
2		73	24.3%
3		86	28.7%
4		48	16.0%
5		19	6.3%
6		8	2.7%
7		2	0.7%
8		3	1.0%
9		1	0.3%
10		9	3.0%
11		2	0.7%
12		2	0.7%
19		1	0.3%
88	未答	5	
99	不適用	0	

Warning: these figures indicate the number of cases found in the data file. They cannot be interpreted as summary statistics of the population of interest.

v3536: Q12-2. 您每天大約花多少時間處理家務(分鐘)

Information [Type= discrete] [Format=numeric] [Range= 0-60] [Missing=*/88/99]

Statistics [NW/ W] [Valid=300 /-] [Invalid=5 /-]

Value	Label	Cases	Percentage
0		261	87.0%
10		1	0.3%
30		34	11.3%
40		2	0.7%
45		1	0.3%
60		1	0.3%
88	未答	5	
99	不適用	0	

Warning: these figures indicate the number of cases found in the data file. They cannot be interpreted as summary statistics of the population of interest.

v3537: Q12-3. 您的配偶每天大約花多少時間處理家務(分鐘)

Information [Type= discrete] [Format=numeric] [Range= 0-240] [Missing=*/888/999]

Statistics [NW/ W] [Valid=302 /-] [Invalid=3 /-]

Value	Label	Cases	Percentage
0		134	44.4%
2		1	0.3%
5		3	1.0%
6		1	0.3%
10		8	2.6%
15		2	0.7%
20		16	5.3%
25		1	0.3%
30		82	27.2%
40		3	1.0%
50		2	0.7%
60		34	11.3%
90		2	0.7%
100		1	0.3%
120		8	2.6%
150		1	0.3%
180		2	0.7%
240		1	0.3%
888	未答	3	
999	未答	0	

Warning: these figures indicate the number of cases found in the data file. They cannot be interpreted as summary statistics of the population of interest.

v3538: Q12-4. 您的小孩初生後到滿三歲前,是否差不多完全由您或配偶照顧

Information [Type= discrete] [Format=numeric] [Range= 1-2] [Missing=*/8/9]

Statistics [NW/ W] [Valid=302 /-] [Invalid=3 /-]

Value	Label	Cases	Percentage
1	是(跳問拾參)	204	67.5%
2	否	98	32.5%
9	不適用	3	

v3538: Q12-4. 您的小孩初生後到滿三歲前,是否差不多完全由您或配偶照顧

Warning: these figures indicate the number of cases found in the data file. They cannot be interpreted as summary statistics of the population of interest.

v3539: Q12-4-1. 幫忙照顧過小孩的人(可複選):(1)男方母親(婆婆)(包括公公)

Information [Type= discrete] [Format=numeric] [Range= 1-2] [Missing=*/8/9]

Statistics [NW/ W] [Valid=98 /-] [Invalid=207 /-]

Value	Label	Cases	Percentage
1	有	48	49.0%
2	無	50	51.0%
8	未答	0	
9	不適用	207	

Warning: these figures indicate the number of cases found in the data file. They cannot be interpreted as summary statistics of the population of interest.

v3540: Q12-4-1. 幫忙照顧過小孩的人(可複選):(2)自己母親(包括父親)

Information [Type= discrete] [Format=numeric] [Range= 1-2] [Missing=*/8/9]

Statistics [NW/ W] [Valid=98 /-] [Invalid=207 /-]

Value	Label	Cases	Percentage
1	有	26	26.5%
2	無	72	73.5%
8	未答	0	
9	不適用	207	

Warning: these figures indicate the number of cases found in the data file. They cannot be interpreted as summary statistics of the population of interest.

v3541: Q12-4-1. 幫忙照顧過小孩的人(可複選):(3)夫方家人(親戚)

Information [Type= discrete] [Format=numeric] [Range= 1-2] [Missing=*/8/9]

Statistics [NW/ W] [Valid=98 /-] [Invalid=207 /-]

Value	Label	Cases	Percentage
1	有	8	8.2%
2	無	90	91.8%
8	未答	0	
9	不適用	207	

Warning: these figures indicate the number of cases found in the data file. They cannot be interpreted as summary statistics of the population of interest.

v3542: Q12-4-1. 幫忙照顧過小孩的人(可複選):(4)妻方家人(親戚)

Information [Type= discrete] [Format=numeric] [Range= 1-2] [Missing=*/8/9]

Statistics [NW/ W] [Valid=98 /-] [Invalid=207 /-]

Value	Label	Cases	Percentage
1	有	9	9.2%
2	無	89	90.8%
8	未答	0	
9	不適用	207	

Warning: these figures indicate the number of cases found in the data file. They cannot be interpreted as summary statistics of the population of interest.

v3543: Q12-4-1. 幫忙照顧過小孩的人(可複選):(5)本國籍褊母或佣人

Information [Type= discrete] [Format=numeric] [Range= 1-2] [Missing=*/8/9]

Statistics [NW/ W] [Valid=98 /-] [Invalid=207 /-]

Value	Label	Cases	Percentage
1	有	23	23.5%
2	無	75	76.5%

v3543: Q12-4-1. 幫忙照顧過小孩的人(可複選):(5)本國籍褓母或傭人

Value	Label	Cases	Percentage
8	未答	0	
9	不適用	207	

Warning: these figures indicate the number of cases found in the data file. They cannot be interpreted as summary statistics of the population of interest.

v3544: Q12-4-1. 幫忙照顧過小孩的人(可複選):(6)外國籍褓母或傭人

Information	[Type= discrete] [Format=numeric] [Range= 1-2] [Missing=*/8/9]
Statistics [NW/ W]	[Valid=98 /-] [Invalid=207 /-]

Value	Label	Cases	Percentage
1	有	0	
2	無	98	100.0%
8	未答	0	
9	不適用	207	

Warning: these figures indicate the number of cases found in the data file. They cannot be interpreted as summary statistics of the population of interest.

v3545: Q12-4-1. 幫忙照顧過小孩的人(可複選):(7)家庭托嬰、托嬰中心

Information	[Type= discrete] [Format=numeric] [Range= 1-2] [Missing=*/8/9]
Statistics [NW/ W]	[Valid=98 /-] [Invalid=207 /-]

Value	Label	Cases	Percentage
1	有	10	10.2%
2	無	88	89.8%
8	未答	0	
9	不適用	207	

Warning: these figures indicate the number of cases found in the data file. They cannot be interpreted as summary statistics of the population of interest.

v3546: Q12-4-1. 幫忙照顧過小孩的人(可複選):(8)公婆及自己父母

Information	[Type= discrete] [Format=numeric] [Range= 1-2] [Missing=*/8/9]
Statistics [NW/ W]	[Valid=98 /-] [Invalid=207 /-]

Value	Label	Cases	Percentage
1	有	0	
2	無	98	100.0%
8	未答	0	
9	不適用	207	

Warning: these figures indicate the number of cases found in the data file. They cannot be interpreted as summary statistics of the population of interest.

v3547: Q12-4-2. 幫忙照顧小孩最久的是誰

Information	[Type= discrete] [Format=numeric] [Range= 1-8] [Missing=*/9]
Statistics [NW/ W]	[Valid=96 /-] [Invalid=209 /-]

Value	Label	Cases	Percentage
1	公婆	41	42.7%
2	自己父母	20	20.8%
3	夫方親戚	2	2.1%
4	妻方親戚	8	8.3%
5	本國籍褓母或傭人	19	19.8%
6	外國籍褓母或傭人	0	
7	家庭托嬰、托嬰中心	5	5.2%
8	公婆及自己父母	1	1.0%

v3547: Q12-4-2. 幫忙照顧小孩最久的是誰

Value	Label	Cases	Percentage
9	不適用	209	

Warning: these figures indicate the number of cases found in the data file. They cannot be interpreted as summary statistics of the population of interest.

v3548: Q12-4-3. 照顧者照顧小孩時, 主要地點在哪裡

Information	[Type= discrete] [Format=numeric] [Range= 1-3] [Missing=*/8/9]
Statistics [NW/ W]	[Valid=98 /-] [Invalid=207 /-]

Value	Label	Cases	Percentage
1	自己家裡	34	34.7%
2	在照顧者地方	63	64.3%
3	自己家裡、照顧者地方均有	1	1.0%
8	未答	0	
9	不適用	207	

Warning: these figures indicate the number of cases found in the data file. They cannot be interpreted as summary statistics of the population of interest.

v3549: Q12-4-4. 這個人照顧您小孩的時間, 是屬於何種型態

Information	[Type= discrete] [Format=numeric] [Range= 1-3] [Missing=*/8/9]
Statistics [NW/ W]	[Valid=97 /-] [Invalid=208 /-]

Value	Label	Cases	Percentage
1	非假日的白天托人照顧, 假日及晚上自己照顧	41	42.3%
2	非假日整天托人照顧, 假日自己照顧	20	20.6%
3	全部由照顧者帶	36	37.1%
8	未答	1	
9	不適用	207	

Warning: these figures indicate the number of cases found in the data file. They cannot be interpreted as summary statistics of the population of interest.

v3550: Q13-1. (家庭決策)由誰決定: 家用支出分配

Information	[Type= discrete] [Format=numeric] [Range= 1-13] [Missing=*/88/99]
Statistics [NW/ W]	[Valid=303 /-] [Invalid=2 /-]

Value	Label	Cases	Percentage
1	自己	116	38.3%
2	配偶	40	13.2%
3	夫妻兩人	137	45.2%
4	自己父親	0	
5	自己母親	0	
6	配偶父親	2	0.7%
7	配偶母親	1	0.3%
8	子女	1	0.3%
9	媳婦	0	
10	女婿	0	
11	家人共同商量	6	2.0%
12	其他家人	0	
13	其他	0	
88	未答	0	
99	不適用	2	

Warning: these figures indicate the number of cases found in the data file. They cannot be interpreted as summary statistics of the population of interest.

v3551: Q13-1. (家庭決策)由誰決定:儲蓄、投資、保險

Information	[Type= discrete] [Format=numeric] [Range= 1-13] [Missing=*/88/99]		
Statistics [NW/ W]	[Valid=288 /-] [Invalid=17 /-]		
Value	Label	Cases	Percentage
1	自己	55	19.1%
2	配偶	66	22.9%
3	夫妻兩人	156	54.2%
4	自己父親	0	
5	自己母親	0	
6	配偶父親	2	0.7%
7	配偶母親	0	
8	子女	1	0.3%
9	媳婦	0	
10	女婿	0	
11	家人共同商量	8	2.8%
12	其他家人	0	
13	其他	0	
88	未答	0	
99	不適用	17	
<i>Warning: these figures indicate the number of cases found in the data file. They cannot be interpreted as summary statistics of the population of interest.</i>			

v3552: Q13-1. (家庭決策)由誰決定:買新房子或搬家

Information	[Type= discrete] [Format=numeric] [Range= 1-13] [Missing=*/88/99]		
Statistics [NW/ W]	[Valid=262 /-] [Invalid=43 /-]		
Value	Label	Cases	Percentage
1	自己	14	5.3%
2	配偶	58	22.1%
3	夫妻兩人	177	67.6%
4	自己父親	0	
5	自己母親	0	
6	配偶父親	1	0.4%
7	配偶母親	0	
8	子女	1	0.4%
9	媳婦	0	
10	女婿	0	
11	家人共同商量	11	4.2%
12	其他家人	0	
13	其他	0	
88	未答	1	
99	不適用	42	
<i>Warning: these figures indicate the number of cases found in the data file. They cannot be interpreted as summary statistics of the population of interest.</i>			

v3553: Q13-1. (家庭決策)由誰決定:與父母或已婚子女同住

Information	[Type= discrete] [Format=numeric] [Range= 1-13] [Missing=*/88/99]		
Statistics [NW/ W]	[Valid=184 /-] [Invalid=121 /-]		
Value	Label	Cases	Percentage
1	自己	6	3.3%

v3553: Q13-1. (家庭決策)由誰決定:與父母或已婚子女同住

Value	Label	Cases	Percentage
2	配偶	33	17.9%
3	夫妻兩人	121	65.8%
4	自己父親	0	
5	自己母親	1	0.5%
6	配偶父親	3	1.6%
7	配偶母親	0	
8	子女	3	1.6%
9	媳婦	2	1.1%
10	女婿	0	
11	家人共同商量	13	7.1%
12	其他家人	1	0.5%
13	其他	1	0.5%
88	未答	13	
99	不適用	108	

Warning: these figures indicate the number of cases found in the data file. They cannot be interpreted as summary statistics of the population of interest.

v3554: Q13-1. (家庭決策)由誰決定:孝敬父母多少錢

Information	[Type= discrete] [Format=numeric] [Range= 1-13] [Missing=* /88/99]
Statistics [NW/ W]	[Valid=261 /-] [Invalid=44 /-]

Value	Label	Cases	Percentage
1	自己	53	20.3%
2	配偶	49	18.8%
3	夫妻兩人	143	54.8%
4	自己父親	1	0.4%
5	自己母親	0	
6	配偶父親	0	
7	配偶母親	1	0.4%
8	子女	0	
9	媳婦	0	
10	女婿	0	
11	家人共同商量	12	4.6%
12	其他家人	1	0.4%
13	其他	1	0.4%
88	未答	5	
99	不適用	39	

Warning: these figures indicate the number of cases found in the data file. They cannot be interpreted as summary statistics of the population of interest.

v3555: Q13-1. (家庭決策)由誰決定:生幾個小孩

Information	[Type= discrete] [Format=numeric] [Range= 1-13] [Missing=* /88/99]
Statistics [NW/ W]	[Valid=284 /-] [Invalid=21 /-]

Value	Label	Cases	Percentage
1	自己	34	12.0%
2	配偶	25	8.8%
3	夫妻兩人	205	72.2%
4	自己父親	0	
5	自己母親	0	

v3555: Q13-1. (家庭決策)由誰決定:生幾個小孩

Value	Label	Cases	Percentage
6	配偶父親	2	0.7%
7	配偶母親	1	0.4%
8	子女	0	
9	媳婦	0	
10	女婿	0	
11	家人共同商量	13	4.6%
12	其他家人	0	
13	其他	4	1.4%
88	未答	2	
99	不適用	19	

Warning: these figures indicate the number of cases found in the data file. They cannot be interpreted as summary statistics of the population of interest.

v3556: Q13-1. (家庭決策)由誰決定:子女管教問題

Information	[Type= discrete] [Format=numeric] [Range= 1-13] [Missing=*/88/99]
Statistics [NW/ W]	[Valid=302 /-] [Invalid=3 /-]

Value	Label	Cases	Percentage
1	自己	51	16.9%
2	配偶	31	10.3%
3	夫妻兩人	212	70.2%
4	自己父親	0	
5	自己母親	0	
6	配偶父親	0	
7	配偶母親	1	0.3%
8	子女	0	
9	媳婦	0	
10	女婿	0	
11	家人共同商量	7	2.3%
12	其他家人	0	
13	其他	0	
88	未答	0	
99	不適用	3	

Warning: these figures indicate the number of cases found in the data file. They cannot be interpreted as summary statistics of the population of interest.

v3557: Q13-1. (家庭決策)由誰決定:買高消費物品(電視、冷氣)

Information	[Type= discrete] [Format=numeric] [Range= 1-13] [Missing=*/88/99]
Statistics [NW/ W]	[Valid=303 /-] [Invalid=2 /-]

Value	Label	Cases	Percentage
1	自己	22	7.3%
2	配偶	55	18.2%
3	夫妻兩人	210	69.3%
4	自己父親	0	
5	自己母親	0	
6	配偶父親	1	0.3%
7	配偶母親	0	
8	子女	1	0.3%
9	媳婦	0	

v3557: Q13-1. (家庭決策)由誰決定:買高消費物品(電視、冷氣)

Value	Label	Cases	Percentage
10	女婿	0	
11	家人共同商量	14	4.6%
12	其他家人	0	
13	其他	0	
88	未答	0	
99	不適用	2	

Warning: these figures indicate the number of cases found in the data file. They cannot be interpreted as summary statistics of the population of interest.

v3558: Q13-2. 您是否可作主決定自己的收入(零用錢)

Value	Label	Cases	Percentage
1	自己可以決定	263	86.2%
2	自己不可以決定, 需要別人決定	9	3.0%
3	需要與家人一起決定	33	10.8%

Warning: these figures indicate the number of cases found in the data file. They cannot be interpreted as summary statistics of the population of interest.

v3559: Q13-3. 若您要買日常衣服, 是否需問過先生(或長輩)

Value	Label	Cases	Percentage
1	需要	20	6.6%
2	不需要	285	93.4%

Warning: these figures indicate the number of cases found in the data file. They cannot be interpreted as summary statistics of the population of interest.

v3560: Q13-4. 若您要買高消費物品, 是否需先與先生或長輩商量

Value	Label	Cases	Percentage
1	需要	193	64.1%
2	不需要	108	35.9%
9	不適用	4	

Warning: these figures indicate the number of cases found in the data file. They cannot be interpreted as summary statistics of the population of interest.

v3561: Q14-1. 成功主要靠運氣, 不是靠努力

Value	Label	Cases	Percentage
1	很同意	7	2.3%
2	同意	12	3.9%
3	不同意	221	72.5%
4	很不同意	60	19.7%
5	無意見	5	1.6%
9	拒答	0	

Warning: these figures indicate the number of cases found in the data file. They cannot be interpreted as summary statistics of the population of interest.

v3562: Q14-2. 我沒有興趣的工作,即使錢再多,我也不會去作

Information	[Type= discrete] [Format=numeric] [Range= 1-5] [Missing=*/8/9]
Statistics [NW/ W]	[Valid=305 /-] [Invalid=0 /-]

Value	Label	Cases	Percentage
1	很同意	20	6.6%
2	同意	113	37.0%
3	不同意	137	44.9%
4	很不同意	19	6.2%
5	無意見	16	5.2%
9	拒答	0	

Warning: these figures indicate the number of cases found in the data file. They cannot be interpreted as summary statistics of the population of interest.

v3563: Q14-3. 如果已有足夠的錢可過生活,就不必繼續工作**Information** [Type= discrete] [Format=numeric] [Range= 1-5] [Missing=* /8/9]**Statistics [NW/ W]** [Valid=305 /-] [Invalid=0 /-]

Value	Label	Cases	Percentage
1	很同意	9	3.0%
2	同意	35	11.5%
3	不同意	209	68.5%
4	很不同意	45	14.8%
5	無意見	7	2.3%
9	拒答	0	

*Warning: these figures indicate the number of cases found in the data file. They cannot be interpreted as summary statistics of the population of interest.***# v3564: Q14-4. 投資是冒險的事,應盡量避免****Information** [Type= discrete] [Format=numeric] [Range= 1-5] [Missing=* /8/9]**Statistics [NW/ W]** [Valid=304 /-] [Invalid=1 /-]

Value	Label	Cases	Percentage
1	很同意	26	8.6%
2	同意	128	42.1%
3	不同意	122	40.1%
4	很不同意	12	3.9%
5	無意見	16	5.3%
9	拒答	1	

*Warning: these figures indicate the number of cases found in the data file. They cannot be interpreted as summary statistics of the population of interest.***# v3565: Q14-5. 工作時間應該少一點,好留時間去作自己喜歡的事****Information** [Type= discrete] [Format=numeric] [Range= 1-5] [Missing=* /8/9]**Statistics [NW/ W]** [Valid=304 /-] [Invalid=1 /-]

Value	Label	Cases	Percentage
1	很同意	40	13.2%
2	同意	146	48.0%
3	不同意	92	30.3%
4	很不同意	6	2.0%
5	無意見	20	6.6%
8	未答	1	
9	拒答	0	

*Warning: these figures indicate the number of cases found in the data file. They cannot be interpreted as summary statistics of the population of interest.***# v3566: Q14-6. 如果母親有工作,對入學前子女的成长較不好****Information** [Type= discrete] [Format=numeric] [Range= 1-5] [Missing=* /8/9]**Statistics [NW/ W]** [Valid=304 /-] [Invalid=1 /-]

Value	Label	Cases	Percentage
1	很同意	29	9.5%
2	同意	121	39.8%
3	不同意	141	46.4%
4	很不同意	3	1.0%
5	無意見	10	3.3%
8	未答	1	

v3566: Q14-6. 如果母親有工作,對入學前子女的成长較不好

Value	Label	Cases	Percentage
9	拒答	0	

Warning: these figures indicate the number of cases found in the data file. They cannot be interpreted as summary statistics of the population of interest.

v3567: Q14-7. 丈夫的責任是賺錢,妻子是照顧家庭

Information	[Type= discrete] [Format=numeric] [Range= 1-5] [Missing=* /8/9]
Statistics [NW/ W]	[Valid=304 /-] [Invalid=1 /-]

Value	Label	Cases	Percentage
1	很同意	24	7.9%
2	同意	111	36.5%
3	不同意	145	47.7%
4	很不同意	19	6.2%
5	無意見	5	1.6%
9	拒答	1	

Warning: these figures indicate the number of cases found in the data file. They cannot be interpreted as summary statistics of the population of interest.

v3568: Q14-8. 家庭中大部分重要的事應該由男人決定

Information	[Type= discrete] [Format=numeric] [Range= 1-5] [Missing=* /8/9]
Statistics [NW/ W]	[Valid=305 /-] [Invalid=0 /-]

Value	Label	Cases	Percentage
1	很同意	16	5.2%
2	同意	116	38.0%
3	不同意	146	47.9%
4	很不同意	16	5.2%
5	無意見	11	3.6%
9	拒答	0	

Warning: these figures indicate the number of cases found in the data file. They cannot be interpreted as summary statistics of the population of interest.

v3569: Q14-9. 當工作與家庭發生衝突時,女人應該放棄工作

Information	[Type= discrete] [Format=numeric] [Range= 1-5] [Missing=* /8/9]
Statistics [NW/ W]	[Valid=304 /-] [Invalid=1 /-]

Value	Label	Cases	Percentage
1	很同意	19	6.2%
2	同意	145	47.7%
3	不同意	109	35.9%
4	很不同意	6	2.0%
5	無意見	25	8.2%
9	拒答	1	

Warning: these figures indicate the number of cases found in the data file. They cannot be interpreted as summary statistics of the population of interest.

v3570: Q14-10. 婦女全天工作會妨礙到她的家庭生活

Information	[Type= discrete] [Format=numeric] [Range= 1-5] [Missing=* /8/9]
Statistics [NW/ W]	[Valid=305 /-] [Invalid=0 /-]

Value	Label	Cases	Percentage
1	很同意	27	8.9%
2	同意	131	43.0%
3	不同意	121	39.7%

v3570: Q14-10. 婦女全天工作會妨礙到她的家庭生活

Value	Label	Cases	Percentage
4	很不同意	17	5.6%
5	無意見	9	3.0%
9	拒答	0	

Warning: these figures indicate the number of cases found in the data file. They cannot be interpreted as summary statistics of the population of interest.

v3571: Q14-11. 一般說來, 男性比女性更合適當主管

Information	[Type= discrete] [Format=numeric] [Range= 1-5] [Missing=* /8/9]
Statistics [NW/ W]	[Valid=303 /-] [Invalid=2 /-]

Value	Label	Cases	Percentage
1	很同意	9	3.0%
2	同意	89	29.4%
3	不同意	148	48.8%
4	很不同意	20	6.6%
5	無意見	37	12.2%
9	拒答	2	

Warning: these figures indicate the number of cases found in the data file. They cannot be interpreted as summary statistics of the population of interest.

v3572: Q14-12. 比較起來, 夫妻關係比親子關係重要

Information	[Type= discrete] [Format=numeric] [Range= 1-5] [Missing=* /8/9]
Statistics [NW/ W]	[Valid=302 /-] [Invalid=3 /-]

Value	Label	Cases	Percentage
1	很同意	16	5.3%
2	同意	89	29.5%
3	不同意	162	53.6%
4	很不同意	7	2.3%
5	無意見	28	9.3%
9	拒答	3	

Warning: these figures indicate the number of cases found in the data file. They cannot be interpreted as summary statistics of the population of interest.

v3573: Q14-13. 在任用主管時, 女性應和男性一樣被平等考慮

Information	[Type= discrete] [Format=numeric] [Range= 1-5] [Missing=* /8/9]
Statistics [NW/ W]	[Valid=305 /-] [Invalid=0 /-]

Value	Label	Cases	Percentage
1	很同意	46	15.1%
2	同意	209	68.5%
3	不同意	15	4.9%
4	很不同意	0	
5	無意見	35	11.5%
9	拒答	0	

Warning: these figures indicate the number of cases found in the data file. They cannot be interpreted as summary statistics of the population of interest.

v3574: Q14-14. 和自己親戚不應計較錢的事

Information	[Type= discrete] [Format=numeric] [Range= 1-5] [Missing=* /8/9]
Statistics [NW/ W]	[Valid=302 /-] [Invalid=3 /-]

Value	Label	Cases	Percentage
1	很同意	12	4.0%

v3574: Q14-14. 和自己親戚不應計較錢的事

Value	Label	Cases	Percentage
2	同意	98	32.5%
3	不同意	146	48.3%
4	很不同意	8	2.6%
5	無意見	38	12.6%
9	拒答	3	

Warning: these figures indicate the number of cases found in the data file. They cannot be interpreted as summary statistics of the population of interest.

v3575: Q14-15. 如果兄弟姊妹要求作保, 無論如何都不應推辭

Information	[Type= discrete] [Format=numeric] [Range= 1-5] [Missing=* /8/9]
Statistics [NW/ W]	[Valid=303 /-] [Invalid=2 /-]

Value	Label	Cases	Percentage
1	很同意	3	1.0%
2	同意	37	12.2%
3	不同意	202	66.7%
4	很不同意	29	9.6%
5	無意見	32	10.6%
9	拒答	2	

Warning: these figures indicate the number of cases found in the data file. They cannot be interpreted as summary statistics of the population of interest.

v3576: Q14-16. 遇到金錢上的困難, 自己親人是最好的求助對象

Information	[Type= discrete] [Format=numeric] [Range= 1-5] [Missing=* /8/9]
Statistics [NW/ W]	[Valid=305 /-] [Invalid=0 /-]

Value	Label	Cases	Percentage
1	很同意	39	12.8%
2	同意	125	41.0%
3	不同意	123	40.3%
4	很不同意	6	2.0%
5	無意見	12	3.9%
9	拒答	0	

Warning: these figures indicate the number of cases found in the data file. They cannot be interpreted as summary statistics of the population of interest.

v3577: Q14-17. 在現代社會裡最值得信賴的人是親人

Information	[Type= discrete] [Format=numeric] [Range= 1-5] [Missing=* /8/9]
Statistics [NW/ W]	[Valid=303 /-] [Invalid=2 /-]

Value	Label	Cases	Percentage
1	很同意	46	15.2%
2	同意	135	44.6%
3	不同意	105	34.7%
4	很不同意	6	2.0%
5	無意見	11	3.6%
9	拒答	2	

Warning: these figures indicate the number of cases found in the data file. They cannot be interpreted as summary statistics of the population of interest.

v3578: Q14-18. 成家的主要目的是生育子女

Information	[Type= discrete] [Format=numeric] [Range= 1-5] [Missing=* /8/9]
Statistics [NW/ W]	[Valid=303 /-] [Invalid=2 /-]

v3578: Q14-18. 成家的主要目的是生育子女

Value	Label	Cases	Percentage
1	很同意	15	5.0%
2	同意	93	30.7%
3	不同意	158	52.1%
4	很不同意	17	5.6%
5	無意見	20	6.6%
9	拒答	2	

Warning: these figures indicate the number of cases found in the data file. They cannot be interpreted as summary statistics of the population of interest.

v3579: Q15-1. 您家的收入來源有(可複選):(1)事業收入

Information	[Type= discrete] [Format=numeric] [Range= 1-2] [Missing=* /8/9]
Statistics [NW/ W]	[Valid=305 /-] [Invalid=0 /-]

Value	Label	Cases	Percentage
1	有	304	99.7%
2	無	1	0.3%
8	未答	0	
9	不適用	0	

Warning: these figures indicate the number of cases found in the data file. They cannot be interpreted as summary statistics of the population of interest.

v3580: Q15-1. 您家的收入來源有(可複選):(2)薪資所得

Information	[Type= discrete] [Format=numeric] [Range= 1-2] [Missing=* /8/9]
Statistics [NW/ W]	[Valid=305 /-] [Invalid=0 /-]

Value	Label	Cases	Percentage
1	有	53	17.4%
2	無	252	82.6%
8	未答	0	
9	不適用	0	

Warning: these figures indicate the number of cases found in the data file. They cannot be interpreted as summary statistics of the population of interest.

v3581: Q15-1. 您家的收入來源有(可複選):(3)房租租金收入

Information	[Type= discrete] [Format=numeric] [Range= 1-2] [Missing=* /8/9]
Statistics [NW/ W]	[Valid=305 /-] [Invalid=0 /-]

Value	Label	Cases	Percentage
1	有	40	13.1%
2	無	265	86.9%
8	未答	0	
9	不適用	0	

Warning: these figures indicate the number of cases found in the data file. They cannot be interpreted as summary statistics of the population of interest.

v3582: Q15-1. 您家的收入來源有(可複選):(4)利息所得

Information	[Type= discrete] [Format=numeric] [Range= 1-2] [Missing=* /8/9]
Statistics [NW/ W]	[Valid=305 /-] [Invalid=0 /-]

Value	Label	Cases	Percentage
1	有	41	13.4%
2	無	264	86.6%
8	未答	0	
9	不適用	0	

# v3582: Q15-1. 您家的收入來源有(可複選):(4)利息所得			
<i>Warning: these figures indicate the number of cases found in the data file. They cannot be interpreted as summary statistics of the population of interest.</i>			
# v3583: Q15-1. 您家的收入來源有(可複選):(5)股票等金融投資收入			
Information	[Type= discrete] [Format=numeric] [Range= 1-2] [Missing=* /8/9]		
Statistics [NW/ W]	[Valid=305 /-] [Invalid=0 /-]		
Value	Label	Cases	Percentage
1	有	20	6.6%
2	無	285	93.4%
8	未答	0	
9	不適用	0	
<i>Warning: these figures indicate the number of cases found in the data file. They cannot be interpreted as summary statistics of the population of interest.</i>			
# v3584: Q15-1. 您家的收入來源有(可複選):(6)土地			
Information	[Type= discrete] [Format=numeric] [Range= 1-2] [Missing=* /8/9]		
Statistics [NW/ W]	[Valid=305 /-] [Invalid=0 /-]		
Value	Label	Cases	Percentage
1	有	6	2.0%
2	無	299	98.0%
8	未答	0	
9	不適用	0	
<i>Warning: these figures indicate the number of cases found in the data file. They cannot be interpreted as summary statistics of the population of interest.</i>			
# v3585: Q15-1. 您家的收入來源有(可複選):(7)兒女奉養			
Information	[Type= discrete] [Format=numeric] [Range= 1-2] [Missing=* /8/9]		
Statistics [NW/ W]	[Valid=305 /-] [Invalid=0 /-]		
Value	Label	Cases	Percentage
1	有	11	3.6%
2	無	294	96.4%
8	未答	0	
9	不適用	0	
<i>Warning: these figures indicate the number of cases found in the data file. They cannot be interpreted as summary statistics of the population of interest.</i>			
# v3586: Q15-1. 您家的收入來源有(可複選):(8)其他親屬支持			
Information	[Type= discrete] [Format=numeric] [Range= 1-2] [Missing=* /8/9]		
Statistics [NW/ W]	[Valid=305 /-] [Invalid=0 /-]		
Value	Label	Cases	Percentage
1	有	0	
2	無	305	100.0%
8	未答	0	
9	不適用	0	
<i>Warning: these figures indicate the number of cases found in the data file. They cannot be interpreted as summary statistics of the population of interest.</i>			
# v3587: Q15-1. 您家的收入來源有(可複選):(9)其他事業收入			
Information	[Type= discrete] [Format=numeric] [Range= 1-2] [Missing=* /8/9]		
Statistics [NW/ W]	[Valid=305 /-] [Invalid=0 /-]		
Value	Label	Cases	Percentage
1	有	2	0.7%
2	無	303	99.3%

v3587: Q15-1. 您家的收入來源有(可複選):(9)其他事業收入

Value	Label	Cases	Percentage
8	未答	0	
9	不適用	0	

Warning: these figures indicate the number of cases found in the data file. They cannot be interpreted as summary statistics of the population of interest.

v3588: Q15-2. 您家庭事業每月營業額

Information	[Type= discrete] [Format=numeric] [Range= 1-12] [Missing=* /88/99]
Statistics [NW/ W]	[Valid=305 /-] [Invalid=0 /-]

Value	Label	Cases	Percentage
1	15000以下	5	1.6%
2	15000-30000	4	1.3%
3	30000-50000	16	5.2%
4	50000-70000	15	4.9%
5	70000-100000	36	11.8%
6	100000-200000	42	13.8%
7	200000-500000	43	14.1%
8	500000-1000000	38	12.5%
9	1000000-2000000	27	8.9%
10	2000000以上	19	6.2%
11	不知道	46	15.1%
12	拒答	14	4.6%

Warning: these figures indicate the number of cases found in the data file. They cannot be interpreted as summary statistics of the population of interest.

v3589: Q15-3. 扣除成本, 每年您家庭事業淨收入有多少

Information	[Type= discrete] [Format=numeric] [Range= 1-13] [Missing=* /88/99]
Statistics [NW/ W]	[Valid=305 /-] [Invalid=0 /-]

Value	Label	Cases	Percentage
1	15000以下	7	2.3%
2	15000-30000	5	1.6%
3	30000-50000	13	4.3%
4	50000-70000	14	4.6%
5	70000-100000	18	5.9%
6	100000-200000	28	9.2%
7	200000-500000	46	15.1%
8	500000-1000000	35	11.5%
9	1000000-2000000	29	9.5%
10	2000000以上	20	6.6%
11	不知道	67	22.0%
12	拒答	22	7.2%
13	賠錢	1	0.3%

Warning: these figures indicate the number of cases found in the data file. They cannot be interpreted as summary statistics of the population of interest.

v3590: Q15-4. 除了家庭事業收入, 其他收入大約有多少

Information	[Type= discrete] [Format=numeric] [Range= 1-13] [Missing=* /88/99]
Statistics [NW/ W]	[Valid=305 /-] [Invalid=0 /-]

Value	Label	Cases	Percentage
1	15000以下	17	5.6%

v3590: Q15-4. 除了家庭事業收入,其他收入大約有多少

Value	Label	Cases	Percentage
2	15000-30000	4	1.3%
3	30000-50000	10	3.3%
4	50000-70000	9	3.0%
5	70000-100000	7	2.3%
6	100000-200000	13	4.3%
7	200000-500000	11	3.6%
8	500000-1000000	11	3.6%
9	1000000-2000000	5	1.6%
10	2000000以上	2	0.7%
11	不知道	28	9.2%
12	拒答	12	3.9%
13	沒有	176	57.7%

Warning: these figures indicate the number of cases found in the data file. They cannot be interpreted as summary statistics of the population of interest.

v3591: Q15-5. 您家庭總收入, 夠不夠家庭開銷

Value	Label	Cases	Percentage
1	不夠家庭開銷	19	6.2%
2	剛好夠用	149	49.0%
3	尚有餘額	136	44.7%
8	未答	1	

Warning: these figures indicate the number of cases found in the data file. They cannot be interpreted as summary statistics of the population of interest.

v3592: Q15-6. 您家庭事業收入佔總收入多少%

Value	Label	Cases	Percentage
0		1	0.3%
5		1	0.3%
10		6	2.0%
15		1	0.3%
20		3	1.0%
30		2	0.7%
40		3	1.0%
45		1	0.3%
50		15	5.0%
60		2	0.7%
70		7	2.3%
75		1	0.3%
80		24	8.0%
85		1	0.3%
90		21	7.0%
95		2	0.7%
98		3	1.0%
99		1	0.3%

v3592: Q15-6. 您家庭事業收入佔總收入多少%

Value	Label	Cases	Percentage
100		204	68.2%
888	未答	6	

Warning: these figures indicate the number of cases found in the data file. They cannot be interpreted as summary statistics of the population of interest.

v3593: Q15-7. 您現在的公司(店、廠)是自有的還是租的

Information	[Type= discrete] [Format=numeric] [Range= 1-3] [Missing=* /8/9]
Statistics [NW/ W]	[Valid=305 /-] [Invalid=0 /-]

Value	Label	Cases	Percentage
1	自有	208	68.2%
2	租賃	94	30.8%
3	親人免費借用	3	1.0%

Warning: these figures indicate the number of cases found in the data file. They cannot be interpreted as summary statistics of the population of interest.

v3594: Q15-8. 您現在的住家是自有的還是租的

Information	[Type= discrete] [Format=numeric] [Range= 1-3] [Missing=* /8/9]
Statistics [NW/ W]	[Valid=305 /-] [Invalid=0 /-]

Value	Label	Cases	Percentage
1	自有	261	85.6%
2	租賃	43	14.1%
3	親人免費借用	1	0.3%

Warning: these figures indicate the number of cases found in the data file. They cannot be interpreted as summary statistics of the population of interest.

wend3: 結束訪問時間:(時)

Information	[Type= discrete] [Format=numeric] [Range= 2-23] [Missing=* /88/99]
Statistics [NW/ W]	[Valid=305 /-] [Invalid=0 /-]

Value	Label	Cases	Percentage
2		1	0.3%
3		1	0.3%
6		1	0.3%
10		24	7.9%
11		42	13.8%
12		23	7.5%
13		14	4.6%
14		17	5.6%
15		39	12.8%
16		36	11.8%
17		22	7.2%
18		24	7.9%
19		10	3.3%
20		19	6.2%
21		20	6.6%
22		9	3.0%
23		3	1.0%

Warning: these figures indicate the number of cases found in the data file. They cannot be interpreted as summary statistics of the population of interest.

wend4: 結束訪問時間:(分)

Information	[Type= continuous] [Format=numeric] [Range= 0-58] [Missing=* /88/99]
--------------------	--

wend4: 結束訪問時間:(分)

Statistics [NW/ W]	[Valid=305 /-] [Invalid=0 /-] [Mean=24.397 /-] [StdDev=17.381 /-]
---------------------------	---