

中華民國八十三年

## 臺閩地區殘障者生活狀況調查報告分析

資料標準期間：民國八十三年一月一日至十二月三十一日

資料標準日：民國八十三年十二月三十一日

### 壹、前 言

殘障福利是社會福利重要的一環，殘障問題亦是一項人權問題。我們對殘障朋友的關懷與扶助，非僅是基於人性互重、人道關懷、人權維護，更重要的是讓每位殘障朋友活得有尊嚴、有保障。同時，我們也確信「權利，非施捨；尊重，非同情」。送他們魚吃，不如教他們釣魚方法；補助金錢，不如輔導與訓練他們增進謀生的技能，使他們能適存於這個競爭的社會中。

本部有鑒於此，除了加速殘障福利相關法規的制（修）訂、加強辦理各項殘障福利措施外，並為明瞭臺閩地區殘障者生活狀況，特依據本部年度施政計畫與行政院頒布「中華民國第二期統計發展中程計畫」規定，辦理「臺閩地區殘障者生活狀況調查」。其調查對象乃指經政府鑑定，領有殘障手冊之殘障人口為調查對象。調查目的主要在蒐集臺閩地區殘障者之家庭生活及經濟狀況；工作、就業與職業訓練狀況；對醫療照顧之需求以及對政府辦理殘障福利措施的期望等資料，作為政府制定社會福利政策與殘障福利相關法規之重要參考。

又本報告內容均是根據調查資料推估而得，因此各項資料僅供參考；至於各種殘障者基本統計資料，公務統計能產生者，以公務統計所產生資料為主，特此陳明，以免產生紛歧。

## 貳、辦理情形與調查方法概述

### 一、辦理情形

本調查係第二次辦理，調查區域範圍並擴及金馬地區。調查實施計畫由本部統計處、社會司負責策劃設計，而調查、資料整理、統計分析及報告編布等則由統計處辦理；輔仁大學統計學系、社會學系協助辦理臺灣地區調查工作之執行，金馬地區調查工作則由金門縣政府及連江縣政府社政人員及社工人員協助辦理。本調查實地訪查工作於八十四年六、七月間實施。由於各有關機關、工作人員之支持與合作，使調查工作得以順利完成。由於上次調查結果發現有地址遷移不明及死亡情形，故先以抽樣方法抽出兩組完全相同結構之樣本，遇有無法調查情形，即以第二組相同類別樣本替代；死亡者則加以註記；全查層則以實際回收問卷計列。調查問卷計回收 6,054 份，占總樣本數 6,263 份之 96.66 %。

### 二、調查方法概述

- (一) 調查區域範圍：以臺閩地區為區域範圍，包括臺灣省、臺北市、高雄市及福建省金馬地區。
- (二) 調查對象：以民國八十三年十二月底戶籍常設於本調查區域範圍內，領有政府機關發給之殘障手冊者為調查對象。(植物人、老人癱呆症患者、自閉症者三類及重度、多重、偏遠、高齡等殘障者與未滿十二歲的殘障兒童，則以其照顧者或監護人為訪問對象)
- (三) 本調查主要問項為：
  1. 殘障者基本資料。
  2. 殘障者家庭及經濟狀況。
  3. 殘障者生活狀況。
  4. 殘障工作者工作現況、就業及職業訓練。
  5. 殘障者對醫療照顧之需求。
  6. 對政府或民間團體未來辦理殘障福利措施的期望。

## 參、調查結果分析

### 一、殘障者一般概況

根據八十三年臺閩地區殘障者生活狀況調查資料推估，八十三年底臺閩地區殘障人口總數為 311,730 人，占同期臺閩地區人口數 21,177,874 人之 1.47 %，亦即每千人中約有 14.7 人是身心障礙者。而臺灣地區每千人中亦有身心障礙者 14.7 人，若與上(八十二)年調查結果 12.4 人比較，增加 2.3 人，此應與政府放寬殘障鑑定範圍，鼓勵殘障者申領殘障手冊，加強推動殘障者福利措施並積極照顧殘障者生活有關。

#### 1. 各殘障類別人口數

以殘障類別言，臺閩地區 311,730 位殘障人口中，以肢體殘障者 149,372 人（其中四肢障礙者 143,525 人，軀幹障礙者 5,847 人）占 47.92 % 最高；其次為智能障礙者 49,100 人占 15.75 %；再次為多重障礙者 38,817 人占 12.45 %。以性別言，殘障人口總數中男性為 194,944 人占 62.54 %，女性 116,786 人占 37.46 %。以殘障等級觀察，極重度者 51,717 人占殘障人口總數的 16.59 %；重度者 85,950 人占 27.57 %，中度者 128,764 人占 41.31 %，輕度者 45,299 人占 14.53 %；中、輕度者合占 55.84 %。肢體殘障人口 149,372 人中，屬中、輕度者占 84.27 %；聲音或語言機能障礙者 7,735 人中，屬中輕度者占 53.01 %。以年齡組觀察，0 - 5 歲以重要器官失去功能占 25.32 % 最高，6 - 11 歲、12 - 17 歲及 18 - 24 歲均以智能障礙為主，分別各占 41.86 %、46.24 % 及 37.30 %，其他各年齡組則以肢體障礙為主，各占五成左右。以教育程度觀察，殘障人口中屬不識字或自修占 28.05 % 最高，國小程度占 26.61 % 次之，而大專以上程度僅占 8.43 %，教育程度明顯偏低。若將臺灣地區殘障人口與上(八十二)年調查結果比較，殘障總人口數增加 20.11 %，其中除聽覺或平衡機能障礙所占比率增加二.七〇個百分點、重要器官失去功能增加一.〇四個百分點及肢體障礙減少一.六三個百分點、智能障礙減少一.二六個百分點較顯著外，其餘各類別殘障人口數所占比率互有微幅增減。（見表 1 及表 2）

表1 臺閩地區殘障者殘障類別

民國八十三年底

單位：人

	總計	視覺障礙	聽覺或平衡機能障礙			聲音機能 或語言 機能障礙	肢體殘障		
			計	聽覺機能 障礙	平衡機能 障礙		計	四肢 (上下肢)	軀幹
總計	311 730	22 340	23 724	23 649	75	7 735	149 372	143 525	5 847
地區別									
臺灣地區	310 972	22 234	23 651	23 578	73	7 712	149 033	143 214	5 819
臺灣省	257 723	19 084	18 935	18 897	38	6 683	124 620	119 586	5 034
臺北市	34 766	2 077	3 311	3 276	35	619	15 506	15 097	409
高雄市	18 483	1 073	1 405	1 405	-	410	8 907	8 531	376
金馬地區	758	106	73	71	2	23	339	311	28
性別									
男	194 944	12 847	14 555	14 502	53	4 951	100 053	96 190	3 863
女	116 786	9 493	9 169	9 147	22	2 784	49 319	47 335	1 984
殘障等級									
極重	51 717	-	-	-	-	-	-	-	-
重	85 950	17 133	11 551	11 512	39	3 635	23 495	21 742	1 753
中	128 764	4 204	6 928	6 928	-	2 113	94 377	90 959	3 418
輕	45 299	1 003	5 245	5 209	36	1 987	31 500	30 824	676
年齡									
0 - 5 歲	6 464	69	602	602	-	166	1 313	1 313	-
6 - 11 歲	14 195	445	1 473	1 473	-	340	1 878	1 773	105
12 - 17 歲	21 542	705	1 369	1 331	38	561	4 499	4 392	107
18 - 24 歲	25 316	946	1 236	1 234	2	878	7 619	7 439	180
25 - 34 歲	54 971	1 584	1 679	1 679	-	1 284	32 150	31 411	739
35 - 44 歲	50 534	1 790	2 227	2 227	-	1 325	29 585	28 945	640
45 - 54 歲	30 212	1 970	2 035	2 035	-	981	15 047	14 227	820
55 - 64 歲	34 027	2 991	3 329	3 329	-	865	18 225	17 477	748
65 - 74 歲	38 983	4 577	5 158	5 123	35	856	21 659	20 142	1 517
75歲以上	35 486	7 263	4 616	4 616	-	479	17 379	16 406	991
教育程度									
學齡前兒童	6 464	69	602	602	-	166	1 313	1 313	-
不識字或自修	87 433	10 883	7 269	7 269	-	2 097	31 274	29 523	1 751
國小	82 942	5 507	7 068	7 045	23	1 912	40 699	38 964	1 735
國(初)中	56 446	2 245	2 201	2 163	38	1 323	29 457	28 737	720
高中(職)	47 142	2 059	3 942	3 928	14	1 404	29 781	28 933	848
大專以上	26 276	1 298	2 182	2 182	-	728	16 297	15 504	793
特殊教育	5 027	279	460	460	-	105	551	551	-



表1 臺閩地區殘障者殘障類別(續一)

民國八十三年底

單位:人

	智能障礙	多重障礙	重要器官 失去功能	顏面傷殘	植物人	老人 痴呆症	自閉症	其他
總計	49 100	38 817	16 305	894	1 256	836	507	844
地區別								
臺灣地區	48 939	38 787	16 295	890	1 253	834	506	838
臺灣省	40 831	31 509	12 837	755	807	636	316	710
臺北市	5 389	4 793	2 257	105	361	105	145	98
高雄市	2 719	2 485	1 201	30	85	93	45	30
金馬地區	161	30	10	4	3	2	1	6
性別								
男	29 001	22 497	8 508	467	751	426	443	445
女	20 099	16 320	7 797	427	505	410	64	399
殘障等級								
極重	13 580	23 647	12 850	-	1 256	168	54	162
重	15 747	11 533	1 751	120	-	356	176	453
中	15 981	3 637	859	166	-	200	160	139
輕	3 792	-	845	608	-	112	117	90
年齡								
0 - 5 歲	702	1 191	1 637	223	18	3	122	418
6 - 11 歲	5 942	3 015	464	106	15	1	278	238
12 - 17 歲	9 962	3 940	191	91	35	-	69	120
18 - 24 歲	9 444	4 503	397	129	84	1	23	56
25 - 34 歲	10 065	6 617	1 289	149	127	10	8	9
35 - 44 歲	6 780	6 127	2 420	110	159	4	5	2
45 - 54 歲	3 263	4 057	2 648	50	134	25	1	1
55 - 64 歲	1 758	3 129	3 434	11	178	107	-	-
65 - 74 歲	739	2 753	2 699	18	246	278	-	-
75歲以上	445	3 485	1 126	7	260	407	1	-
教育程度								
學齡前兒童	702	1 191	1 637	223	18	3	122	418
不識字或自修	15 260	16 630	3 985	56	350	384	129	16
國小	14 014	7 476	5 136	188	340	208	199	195
國(初)中	12 061	7 316	1 434	70	160	54	44	81
高中(職)	1 753	4 447	3 130	240	207	101	5	73
大專以上	2 851	1 036	1 624	107	99	43	1	10
特殊教育	2 459	721	259	10	82	43	7	51

表1 臺閩地區殘障者殘障類別(續二)

民國八十三年底

單位：%

	總計	視覺障礙	聽覺或平衡機能障礙			聲音機能 或語言 機能障礙	肢體殘障		
			計	聽覺機能 障礙	平衡機能 障礙		計	四肢 (上下肢)	軀幹
總計	100.00	7.17	7.61	7.59	0.02	2.48	47.92	46.04	1.88
地區別									
臺灣地區	100.00	7.15	7.61	7.58	0.02	2.48	47.92	46.05	1.87
臺灣省	100.00	7.40	7.35	7.33	0.01	2.59	48.35	46.40	1.95
臺北市	100.00	5.97	9.52	9.42	0.10	1.78	44.60	43.42	1.18
高雄市	100.00	5.81	7.60	7.60	-	2.22	48.19	46.16	2.03
金馬地區	100.00	13.98	9.63	9.37	0.26	3.03	44.72	41.03	3.69
性別									
男	100.00	6.59	7.47	7.44	0.03	2.54	51.32	49.34	1.98
女	100.00	8.13	7.85	7.83	0.02	2.38	42.23	40.53	1.70
殘障等級									
極重度	100.00	-	-	-	-	-	-	-	-
重度	100.00	19.93	13.44	13.39	0.05	4.23	27.34	25.30	2.04
中度	100.00	3.26	5.38	5.38	-	1.64	73.29	70.64	2.65
輕度	100.00	2.21	11.58	11.50	0.08	4.39	69.54	68.05	1.49
年齡									
0-5歲	100.00	1.07	9.31	9.31	-	2.57	20.31	20.31	-
6-11歲	100.00	3.13	10.38	10.38	-	2.40	13.23	12.49	0.74
12-17歲	100.00	3.27	6.36	6.18	0.18	2.60	20.88	20.39	0.50
18-24歲	100.00	3.74	4.88	4.87	0.01	3.47	30.10	29.38	0.71
25-34歲	100.00	2.88	3.05	3.05	-	2.34	58.49	57.14	1.34
35-44歲	100.00	3.54	4.41	4.41	-	2.62	58.54	57.28	1.27
45-54歲	100.00	6.52	6.74	6.74	-	3.25	49.80	47.09	2.71
55-64歲	100.00	8.79	9.78	9.78	-	2.54	53.56	51.36	2.20
65-74歲	100.00	11.74	13.23	13.14	0.09	2.20	55.56	51.67	3.89
75歲以上	100.00	20.47	13.01	13.01	-	1.35	49.02	46.23	2.79
教育程度									
學齡前兒童	100.00	1.07	9.31	9.31	-	2.57	20.31	20.31	-
不識字或自修	100.00	12.45	8.31	8.31	-	2.40	35.77	33.77	2.00
國小	100.00	6.64	8.52	8.49	0.03	2.31	49.07	46.98	2.09
國(初)中	100.00	3.98	3.90	3.83	0.07	2.34	52.19	50.91	1.28
高中(職)	100.00	4.37	8.36	8.33	0.03	2.98	63.17	61.37	1.80
大專以上	100.00	4.94	8.30	8.30	-	2.77	62.02	59.00	3.02
特殊教育	100.00	5.55	9.15	9.15	-	2.09	10.96	10.96	-

表 1 臺閩地區殘障者殘障類別 (續完)

民國八十三年底

單位：%

	智能障礙	多重障礙	重要器官 失去功能	顏面傷殘	植物人	老 入 痴 呆 症	自閉症	其 他
總 計	15.75	12.45	5.23	0.29	0.40	0.27	0.16	0.27
地 區 別								
臺灣地區	15.74	12.47	5.24	0.29	0.40	0.27	0.16	0.27
臺灣省	15.84	12.23	4.98	0.29	0.31	0.25	0.12	0.28
臺北市	15.50	13.79	6.49	0.30	1.04	0.30	0.42	0.28
高雄市	14.71	13.44	6.50	0.16	0.46	0.50	0.24	0.16
金馬地區	21.24	3.96	1.32	0.53	0.40	0.26	0.13	0.79
性 別								
男	14.88	11.54	4.36	0.24	0.39	0.22	0.23	0.23
女	17.21	13.97	6.68	0.37	0.43	0.35	0.05	0.34
殘 障 等 級								
極 重 度	26.26	45.72	24.85	-	2.43	0.32	0.10	0.31
重 度	18.32	13.42	2.04	0.14	-	0.41	0.20	0.53
中 度	12.41	2.82	0.67	0.13	-	0.16	0.12	0.11
輕 度	8.37	-	1.87	1.34	-	0.25	0.26	0.20
年 齡								
0 - 5 歲	10.86	18.43	25.32	3.45	0.28	0.05	1.89	6.47
6 - 11 歲	41.86	21.24	3.27	0.75	0.11	0.01	1.96	1.68
12 - 17 歲	46.24	18.29	0.89	0.42	0.16	-	0.32	0.56
18 - 24 歲	37.30	17.79	1.57	0.51	0.33	-	0.09	0.22
25 - 34 歲	18.31	12.04	2.34	0.27	0.23	0.02	0.01	0.02
35 - 44 歲	13.42	12.12	4.79	0.22	0.31	0.01	0.01	-
45 - 54 歲	10.80	13.43	8.76	0.17	0.44	0.08	-	-
55 - 64 歲	5.17	9.20	10.09	0.03	0.52	0.31	-	-
65 - 74 歲	1.90	7.06	6.92	0.05	0.63	0.71	-	-
75歲 以上	1.25	9.82	3.17	0.02	0.73	1.15	-	-
教 育 程 度								
學齡前兒童	10.86	18.43	25.32	3.45	0.28	0.05	1.89	6.47
不識字或自修	17.45	19.02	3.53	0.06	0.40	0.44	0.15	0.02
國小	16.90	9.01	6.19	0.23	0.41	0.25	0.24	0.24
國(初)中	21.37	12.96	2.54	0.12	0.28	0.10	0.08	0.14
高中(職)	3.72	9.43	6.64	0.51	0.44	0.21	0.01	0.15
大專以上	10.85	3.94	6.18	0.41	0.38	0.16	-	0.04
特殊教育	48.92	14.34	5.15	0.20	1.63	0.86	0.14	1.01

表 2 臺灣地區殘障者殘障類別之比較

單位：人；%；百分點

	總 計		視覺障礙	聽覺或平衡機能障礙			聲音機能 或語言 機能障礙	肢 體 殘 障		
	實 數	百分比		計	聽覺機能 障 礙	平衡機能 障 礙		計	肢 體	軀 幹
八十三年底 (1)	310 972	100.00	7.15	7.61	7.58	0.02	2.48	47.92	46.05	1.87
八十二年底 (2)	258 897	100.00	7.69	4.91	-	-	2.87	49.55	-	-
比較增減(1)-(2)	52 075		-0.54	2.70	-	-	-0.39	-1.63	-	-
	智能障礙	多重障礙	重要器官 失去功能	顏面傷殘	植 物 人	老 人 痴 呆 症	自 閉 症	其 他		
八十三年底 (1)	15.74	12.47	5.24	0.29	0.40	0.27	0.16	0.27		
八十二年底 (2)	17.00	12.87	4.20	0.19	0.24	0.19	0.15	0.16		
比較增減(1)-(2)	-1.26	-0.40	1.04	0.10	0.16	0.08	0.01	0.11		

## 2. 殘障人口的年齡分布

依年齡層觀察殘障人口結構，由 0 - 5 歲占全體殘障人口之 2.07 %，6 - 11 歲占 4.55 %，上升至 25 - 34 歲之 17.63 %，35 - 44 歲所占比率為 16.21 % 達到高峰後遞減，顯示青壯年期殘障者年齡結構較高。此與日本 1991 年 11 月所作調查，18 - 39 歲的殘障人口約占 18 歲以上殘障人口總數之 8.2 %，40 - 59 歲占 27.0 %，60 歲以上占 62.7 %，顯示年齡越大所占殘障人口比率也越高情形相異。另臺灣地區 18 歲以上各年齡層殘障人口，占 18 歲以上殘障者 268,870 人之比率分別為 18 - 34 歲占 29.78 %，35 - 54 歲占 29.97 %，55 歲以上占 40.25 %，顯示青壯年期殘障者結構較日本高出許多。

以臺閩地區各年齡層殘障人口分別占各該年齡層人口數之比率觀察，18 歲以下者每千人有 6.6 位殘障者，18 - 34 歲者每千人有 12.5 位殘障者，35 - 54 歲者每千人有 15.2 位殘障者，至 55 歲以上者每千人有 35.3 位殘障者，顯示國內殘障人口有隨年齡之增長而增加之趨勢。(見表 3、表 4、表 5 及表 6)

表 3 臺閩地區殘障者年齡分布狀況

民國八十三年底

單位：人；%

	總計	0 ~ 5 歲	6 ~ 11 歲	12 ~ 17 歲	18 ~ 24 歲	25 ~ 34 歲	35 ~ 44 歲	45 ~ 54 歲	55 ~ 64 歲	65 ~ 74 歲	75 歲 以上
實數	311 730	6 464	14 195	21 542	25 316	54 971	50 534	30 212	34 027	38 983	35 486
百分比	100.00	2.07	4.55	6.91	8.12	17.63	16.21	9.69	10.92	12.51	11.38

表 4 臺灣地區十八歲以上殘障人口數

單位：人；%

	總計	18 ~ 24 歲	25 ~ 34 歲	35 ~ 44 歲	45 ~ 54 歲	55 ~ 64 歲	65 ~ 74 歲	75 歲 以上
八十三年底 實數	268 870	25 234	54 855	50 432	30 140	33 894	38 882	35 433
百分比	100.00	9.38	20.40	18.76	11.21	12.61	14.46	13.18
八十二年底 實數	217 226	24 920	53 639	44 630	26 706	28 709	19 775	18 847
百分比	100.00	11.47	24.69	20.55	12.29	13.22	9.10	8.68

表 5 日本十八歲以上殘障人口數

1991年11月

單位：千人；%

	總計	18 ~ 19 歲	20 ~ 29 歲	30 ~ 39 歲	40 ~ 49 歲	50 ~ 59 歲	60 ~ 64 歲	65 ~ 69 歲	70 歲 以上	不詳
實數	2 722	16	71	136	266	467	377	412	918	58
百分比	100.00	0.6	2.6	5.0	9.8	17.2	13.9	15.1	33.7	2.1

資料來源：日本厚生省平成3年(1991年)身體障礙者實態調查報告。

表 6 臺閩地區各年齡層殘障人口率

民國八十三年底

單位：人；%

	總計	0 ~ 17 歲	18 ~ 34 歲	35 ~ 54 歲	55 歲以上
殘障人口數 (1)	311 730	42 201	80 287	80 746	108 496
臺閩地區人口數 (2)	21 177 874	6 364 763	6 426 098	5 313 482	3 073 531
殘障人口率 % (1)/(2)*100	1.47	0.66	1.25	1.52	3.53

### 3. 殘障者教育程度

臺閩地區六歲以上殘障人口 305,266 人中(即扣除學齡前兒童數)，屬不識字或自修者占 28.64 %，國小程度者占 27.17 %，國(初)中程度者占 18.49 %，高中高職者占 15.44 %，大專以上者占 8.61 %，而接受特殊教育者僅占 1.65 %。其中金馬地區不識字或自修者占四成三左右，國小程度占三成二，高中、高職以上程度者占一成左右，教育程度明顯偏低。

按年齡觀察，十二歲以下應接受義務教育的殘障兒童計 14,195 人，其中不識字或自修者有 6,789 人占 47.83 %，接受特殊教育者計 873 人僅占 6.15 %。顯示目前臺閩地區身心障礙兒童接受特殊教育比率偏低，失學率相對偏高。這不僅影響其日後日常生活自我照顧與人際相處之能力，甚至影響就業時所需之個人能力之累積。

以性別觀察，扣除學齡前兒童數，男性計 191,148 人，其中不識字或自修者為 41,145 人占 21.52 %；女性 114,118 人，不識字或自修者為 46,288 人占 40.56 %，顯示男性殘障人口教育程度較女性為高。(見表 7 及表 8)

表 7 臺閩地區六歲以上殘障人口教育程度

民國八十三年底

單位：人；%

	總計	不識字 或自修	國小	國(初) 中	高 中 高 職	大 專 以 上	特 殊 教 育
總計	305 266	87 433	82 942	56 446	47 142	26 276	5 027
性別							
男	191 148	41 145	57 507	38 792	31 441	18 787	3 476
女	114 118	46 288	25 435	17 654	15 701	7 489	1 551
年齡							
6-11歲	14 195	6 789	6 533	-	-	-	873
12-17歲	21 542	1 495	8 285	10 127	602	-	1 033
18-24歲	25 316	1 053	3 689	10 669	7 369	1 713	823
25-34歲	54 971	8 793	3 951	15 386	14 715	12 124	2
35-44歲	50 534	10 053	11 934	9 899	12 680	5 957	11
45-54歲	30 212	9 715	12 280	3 394	2 691	1 972	160
55-64歲	34 027	13 208	14 020	1 767	2 786	1 883	363
65-74歲	38 983	15 843	13 174	4 018	3 486	1 512	950
75歲以上	35 486	20 484	9 076	1 186	2 813	1 115	812
總計	100.0	28.64	27.17	18.49	15.44	8.61	1.65
性別							
男	100.0	21.52	30.08	20.30	16.45	9.83	1.82
女	100.0	40.56	22.29	15.47	13.76	6.56	1.36
年齡							
6-11歲	100.0	47.83	46.02	-	-	-	6.15
12-17歲	100.0	6.94	38.46	47.01	2.79	-	4.80
18-24歲	100.0	4.16	14.57	42.14	29.11	6.77	3.25
25-34歲	100.0	16.00	7.19	27.99	26.77	22.06	-
35-44歲	100.0	19.89	23.62	19.59	25.09	11.79	0.02
45-54歲	100.0	32.15	40.65	11.23	8.91	6.53	0.53
55-64歲	100.0	38.81	41.20	5.19	8.19	5.53	1.07
65-74歲	100.0	40.64	33.80	10.31	8.94	3.88	2.44
75歲以上	100.0	57.72	25.58	3.34	7.93	3.14	2.29

表 8 金馬地區六歲以上殘障人口教育程度

民國八十三年底

單位：人；%

	總計	不識字 或自修	國小	國(初) 中	高 中 高 職	大 專 以 上	特 殊 教 育
金馬地區	750	323	242	100	62	11	12
金門縣	691	294	235	90	54	10	8
連江縣	59	29	7	10	8	1	4
金馬地區	100.00	43.07	32.27	13.33	8.27	1.46	1.60
金門縣	100.00	42.55	34.01	13.02	7.81	1.45	1.16
連江縣	100.00	49.15	11.86	16.95	13.56	1.69	6.79

#### 4. 殘障者婚姻狀況

觀察臺閩地區八十三年底十八歲以上殘障者之婚姻狀況，其中未婚者占 42.51%，有配偶者或同居者占 51.50%，離婚或分居占 2.54%，喪偶者占 3.45%；以各年齡層觀察，未婚者以 18 - 24 歲占 75.38%，25 - 34 歲占 79.09% 較高；有配偶或同居則以 35 - 44 歲占 77.35%，45 - 54 歲占 78.45% 及 55 - 64 歲占 79.95% 較高；其他離婚或分居及喪偶者之比率在各年齡層中則較低。（見表 9）

表 9 臺閩地區十八歲以上殘障者婚姻狀況

民國八十三年底

單位：人；%

	總計	18 ~ 24 歲	25 ~ 34 歲	35 ~ 44 歲	45 ~ 54 歲	55 ~ 64 歲	65 ~ 74 歲	75 歲 以上
總計	269 529	25 316	54 971	50 534	30 212	34 027	38 983	35 486
未婚	114 580	19 083	43 475	9 979	4 471	3 336	16 473	17 763
有配偶 或同居	138 794	6 232	11 494	39 087	23 702	27 203	19 553	11 523
離婚 或分居	6 857	-	-	1 254	1 885	2 554	366	798
喪偶	9 298	1	2	214	154	934	2 591	5 402
總計	100.00	100.00	100.00	100.00	100.00	100.00	100.00	100.00
未婚	42.51	75.38	79.09	19.75	14.80	9.80	42.26	50.06
有配偶 或同居	51.50	24.62	20.91	77.35	78.45	79.95	50.16	32.47
離婚 或分居	2.54	-	-	2.48	6.24	7.51	0.94	2.25
喪偶	3.45	0.00	0.00	0.42	0.51	2.74	6.65	15.22

#### 5. 殘障者致殘原因

從殘障者致殘原因來看，由於疾病形成殘障的有 147,649 人占 47.36%；屬於先天性致殘者有 74,493 人占 23.90%，



意外傷害致殘者有 38,355 人占 12.30 %。交通事故致殘者有 18,885 人占 6.06 %，職業傷害致殘者有 14,725 人占 4.72 %。因戰爭致殘者占 2.40 %。亦即臺閩地區每百位障礙者中有 47 人因疾病致殘，24 人係先天性殘障者，23 人因意外傷害或交通事故或職業傷害致殘，另有 6 人係因戰爭或其他原因而致殘。（見表 10）

表 10 臺閩地區殘障者致殘原因狀況

民國八十三年底

單位：人；%

	總計	先天性	疾病	意外傷害	交通事故	職業傷害	戰爭	其他
實數	311 730	74 493	147 649	38 355	18 885	14 725	7 490	10 133
百分比	100.00	23.90	47.36	12.30	6.06	4.72	2.40	3.25

## 二、殘障者家庭生活狀況

### 1. 殘障者日常生活起居的自理能力

臺閩地區六歲以上殘障者共計 305,266 人，觀察其日常生活起居自理能力情形，就吃飯、上廁所、洗澡、穿脫衣服及家中移動等項目，有五分之一以上殘障者均可以完全自理，另有一半以上殘障者全部需要家人協助；以殘障類別言，除植物人因屬極重度殘障，全部需要協助外，以聽覺或平衡機能障礙及顏面傷殘者在日常生活起居方面完全可以自理之比率最高均占 30 % 以上，而以老人癡呆症可以自理能力比率最低約占 6 % 以內。（見表 11）

表11 臺閩地區六歲以上殘障者日常生活起居的自理能力

民國八十三年底 單位：人；%

	總 計		吃 飯				上 廁 所			
	實 數	百分比	可 以 自 理	花點時間 可以自理	部份需要 被 協 助	全部需要 被 協 助	可 以 自 理	花點時間 可以自理	部份需要 被 協 助	全部需要 被 協 助
總 計	305 266	100.00	24.15	5.66	16.49	53.70	23.09	6.22	15.03	55.65
視 覺 障 礙	22 271	100.00	12.91	2.51	12.46	72.13	14.51	5.44	8.10	71.95
聽覺或平衡機能障礙	23 122	100.00	31.77	5.88	13.38	48.97	32.59	4.04	14.64	48.72
聲音或語言機能障礙	7 569	100.00	29.03	7.31	17.89	45.78	27.00	10.99	15.10	46.90
肢 體 殘 障	148 059	100.00	28.32	7.36	21.32	43.00	26.77	8.14	19.02	46.08
智 能 障 礙	48 398	100.00	17.59	3.07	16.88	62.46	15.69	4.59	15.73	63.99
多重障礙	37 626	100.00	17.02	4.85	6.15	71.99	15.54	3.75	7.04	73.66
重要器官失去功能	14 668	100.00	25.42	3.06	4.17	67.34	26.79	0.98	4.65	67.58
顏 面 傷 殘	671	100.00	36.51	10.88	28.91	23.70	35.17	12.97	29.06	22.80
植 物 人	1 238	100.00	-	-	-	100.00	-	-	-	100.00
老人痴呆症	833	100.00	5.40	2.40	17.53	74.67	4.08	4.32	15.25	76.35
自 閉 症	385	100.00	21.04	7.27	21.82	49.87	19.22	10.13	22.08	48.57
其 他	426	100.00	84.04	5.63	7.04	3.29	79.81	5.63	11.27	3.29

表11 臺閩地區六歲以上殘障者日常生活起居的自理能力（續）

民國八十三年底 單位：人；%

	洗 澡				穿 脫 衣 服				家 中 移 動			
	可 以 自 理	花點時間 可以自理	部份需要 被 協 助	全部需要 被 協 助	可 以 自 理	花點時間 可以自理	部份需要 被 協 助	全部需要 被 協 助	可 以 自 理	花點時間 可以自理	部份需要 被 協 助	全部需要 被 協 助
總 計	21.97	6.22	16.18	55.63	22.37	6.23	16.85	54.55	21.85	6.31	16.91	54.48
視 覺 障 礙	13.71	6.35	7.38	72.55	14.25	7.06	6.59	72.10	11.82	4.12	8.61	75.46
聽覺或平衡機能障礙	30.83	6.40	17.25	45.52	32.91	3.85	16.96	46.28	30.50	5.33	14.14	48.72
聲音或語言機能障礙	26.63	8.92	16.40	48.05	28.31	8.36	15.38	47.95	24.80	9.22	19.05	46.49
肢 體 殘 障	25.95	8.16	20.89	45.00	25.84	8.58	21.66	43.92	24.28	7.97	23.43	44.10
智 能 障 礙	13.19	3.68	17.11	66.02	14.28	3.20	18.97	63.54	17.89	4.53	14.84	62.53
多重障礙	15.36	2.71	5.69	76.24	15.69	2.81	6.80	74.70	17.25	4.30	5.20	72.36
重要器官失去功能	25.23	2.24	4.68	67.85	24.94	2.65	4.30	68.11	22.48	4.35	5.12	66.54
顏 面 傷 殘	32.04	12.52	34.43	21.01	33.38	14.61	29.21	22.80	36.36	11.48	30.25	21.16
植 物 人	-	-	-	100.00	-	-	-	100.00	-	-	-	100.00
老人痴呆症	2.16	4.08	14.41	79.35	3.84	4.20	12.85	79.11	5.28	6.24	11.76	76.71
自 閉 症	13.51	9.61	23.38	53.51	17.66	9.61	24.16	48.57	25.71	6.23	20.78	38.70
其 他	69.25	8.92	12.68	9.15	69.25	10.33	14.79	5.63	81.69	5.63	7.04	2.35

## 2. 殘障者生活起居主要照顧對象

臺灣地區殘障人口中，需要人照顧者計260,117人占83.44%，不需要人照顧者 51,613 人占 16.56 %。就需要人照顧者言，有 32,636 人現住在福利機構，占全部殘障人口 10.47 %，而住在殘障教養機構接受照顧者僅占 3.38 %。需要人照顧而現住一般家宅者有 227,481 人占 72.97 %，其中以接受親人照顧占59.99 %最高。僱人照顧占4.39 %，朋友同事照顧占3.12 %，另有 5.45 %為無人照顧。若以地區別分，金馬地區僅9.76%不需要人照顧，而高雄市無人照顧比率高達 8.03 %，為值得特別關懷的一群。若與上(八十二)年調查結果比較，需要人照顧者比率減少，現住一般家宅約降低0.98個百分點；現住福利機構約降低0.91個百分點。（見表 12 及表 13）

表12 臺灣地區殘障者生活起居主要照顧對象比較

單位：%；百分點

	總計	不需要人 照 顧	需 要 人 照 顧 ， 現 住 福 利 機 構						
			小計	殘障教養 機 構	醫療院所	老人養護 機 構	育幼院	職訓機構	特殊學校
民國八十三年底 (1)	100.00	16.57	10.47	3.38	1.44	0.62	1.08	3.80	0.15
民國八十二年底 (2)	100.00	14.68	11.38	3.05	1.44	0.93	1.08	4.88	-
比較增減 (1)-(2)	-	1.89	-0.91	0.33	0	-0.31	0	-1.08	-
	小計	需 要 人 照 顧 ， 現 住 一 般 家 宅					其 他		
		親人照顧	僱人照顧	朋友同事照顧	無人照顧				
民國八十三年底 (1)	72.96	59.97	4.40	3.12	5.45	0.03			
民國八十二年底 (2)	73.94	53.57	5.10	9.68	5.40	0.19			
比較增減 (1)-(2)	-0.98	6.40	-0.70	-6.56	0.05	-0.16			

表13 臺閩地區殘障者生活起居主要照顧對象

民國八十三年底

單位：人；%

	總計	不需要人 照顧	需要人照顧，現住福利機構						
			小計	殘障教養 機構	醫療院所	老人養護 機構	育幼院	職訓機構	特殊學校
總計	311 730	51 613	32 636	10 525	4 495	1 945	3 351	11 829	491
臺灣地區	310 972	51 539	32 549	10 497	4 489	1 943	3 345	11 808	467
臺灣省	257 723	44 451	26 504	8 762	3 558	1 647	2 647	9 550	340
臺北市	34 766	5 062	4 316	854	568	142	570	2 144	38
高雄市	18 483	2 026	1 729	881	363	154	128	114	89
金馬地區	758	74	87	28	6	2	6	21	24
總計	100.00	16.56	10.47	3.38	1.44	0.62	1.07	3.79	0.16
臺灣地區	100.00	16.57	10.47	3.38	1.44	0.62	1.08	3.80	0.15
臺灣省	100.00	17.25	10.28	3.40	1.38	0.64	1.03	3.71	0.13
臺北市	100.00	14.56	12.41	2.46	1.63	0.41	1.64	6.17	0.11
高雄市	100.00	10.96	9.35	4.77	1.96	0.83	0.69	0.62	0.48
金馬地區	100.00	9.76	11.48	3.69	0.79	0.26	0.79	2.77	3.17

表13 臺閩地區殘障者生活起居主要照顧對象(續)

民國八十三年底

單位：人；%

	需要人照顧，現住一般家宅					
	小計	親人照顧	僱人照顧	朋友同事照顧	無人照顧	其他
總計	227 481	187 009	13 699	9 713	16 976	84
臺灣地區	226 884	186 487	13 684	9 693	16 937	83
臺灣省	186 768	152 935	11 567	8 306	13 960	-
臺北市	25 388	21 237	1 738	921	1 492	-
高雄市	14 728	12 315	379	466	1 485	83
金馬地區	597	522	15	20	39	1
總計	72.97	59.99	4.39	3.12	5.45	0.03
臺灣地區	72.96	59.97	4.40	3.12	5.45	0.03
臺灣省	72.47	59.34	4.49	3.22	5.42	-
臺北市	73.03	61.09	5.00	2.65	4.29	-
高雄市	79.68	66.63	2.05	2.52	8.03	0.45
金馬地區	78.76	68.87	1.98	2.64	5.15	0.13

### 3. 殘障者最近三個月外出活動的情形

根據調查資料顯示，臺閩地區殘障者最近三個月外出活動情形，以偶而外出所占比率最高占 41.76 %；經常外出次之占 22.11 %；每天外出者占 15.46 % 再次之。若以殘障類別觀察，除植物人因屬極重度殘障，無法外出外，另老人痴呆症者無法外出比率亦高達七成；多重障礙、重要器官失去功能及顏面傷殘者亦有五成以上無法外出。（見表 14）

表14 臺閩地區殘障者最近三個月外出活動的情形

民國八十三年 單位：人；%

	總 計		每天外出	經常外出	偶而外出	都沒有外出	無法外出
	實 數	百分比					
總 計	311 730	100.00	15.46	22.11	41.76	7.40	13.27
視 覺 障 礙	22 340	100.00	12.47	29.39	50.54	3.18	4.42
聽覺或平衡機能障礙	23 724	100.00	22.61	31.43	43.39	2.39	0.19
聲音或語言機能障礙	7 735	100.00	19.16	26.50	49.37	3.89	1.07
肢 體 殘 障	149 372	100.00	18.01	23.46	50.43	3.95	4.15
智 能 障 礙	49 100	100.00	16.17	30.50	46.87	3.33	3.13
多 重 障 礙	38 817	100.00	5.56	4.09	9.85	25.67	54.82
重要器官失去功能	16 305	100.00	6.69	4.54	12.26	22.16	54.35
顏 面 傷 殘	894	100.00	11.97	5.59	10.96	18.79	52.68
植 物 人	1 256	100.00	-	-	-	-	100.00
老 人 痴 呆 症	836	100.00	1.08	2.15	6.10	19.98	70.69
自 閉 症	507	100.00	20.71	34.52	42.21	1.78	0.79
其 他	844	100.00	31.40	30.92	28.44	2.37	6.87

### 三、家庭經濟狀況

#### 1. 殘障者家庭主要經濟來源

觀察臺閩地區殘障者家庭主要經濟來源，經依重要度排序，重要度表示其主要程度，依填答的最主要、次要、再次要加權計算，以 100 為最高，而以 0 為最低，重要度數值愈高表示愈優先、愈主要，其計算公式為：重要度 = (1 × 答最主要的比率 + 2/3 × 答次要的比率 + 1/3 × 答再次要的比率)；則殘障者家

庭主要經濟來源前五位依序為本人（重要度 28.29）父親（重要度 20.32）、配偶（重要度 17.76）、政府機構救濟（重要度 14.22）、子女（重要度 13.02）。以殘障類別觀察，肢體、顏面傷殘者、語音障礙者大多以本人為家庭主要經濟來源，重要度分別為 43.41、39.82 及 28.18；老人痴呆症患者，則以子女及孫子女為主要經濟來源，重要度分別為 44.54 及 30.22，視覺障礙者則以依賴政府機構救濟為主，重要度為 19.44；智能障礙者多以父親及母親為主要經濟來源，重要度分別為 41.57 及 26.36；多重障礙者則以父親及配偶為主，重要度分別為 25.99 及 22.41；自閉症患者多以父、母親為主要經濟來源，重要度分別為 24.52 及 57.26；重要器官失去功能者與植物人均以配偶為主要經濟來源，重要度分別為 28.15 及 22.69。以地區別觀察，各地區殘障者家庭都以本人為主要經濟來源，另政府機構救濟以金馬地區所占比率最高（重要度 24.41）。顯示金馬地區殘障者主要經濟來源除了本人、子女外，以靠政府機構救濟為主。（見表 15 及表 16）

表15 臺閩地區殘障者家庭主要經濟來源—按殘障類別分

		民國八十三年底											單位：人；重要度	
		總計	本人	父親	配偶	政府機構救濟	子女(含媳婿)	母親	民間慈善機構救濟	兄弟姐妹	朋友鄰居	(外)孫子女	伯叔姑舅姨	(外)祖父母
總計		311 730	28.29	20.32	17.76	14.22	13.02	12.60	9.07	6.26	5.61	1.85	0.57	0.44
視覺障礙		22 340	12.55	8.40	16.79	19.44	14.68	4.17	15.43	3.06	5.79	7.42	0.22	0.14
聽覺或平衡機能障礙		23 724	23.15	9.58	18.60	15.00	15.61	9.07	11.03	5.31	9.71	7.24	0.40	1.24
聲音或語言機能障礙		7 735	28.18	19.59	27.17	12.32	13.15	12.49	4.41	3.15	4.73	2.36	0.90	1.47
肢體殘障		149 372	43.41	16.70	17.38	11.97	15.04	7.95	7.86	5.93	5.37	0.68	0.50	0.10
智能障礙		49 100	16.23	41.57	10.96	17.56	4.81	26.36	8.15	9.33	2.01	0.11	1.01	0.87
多重障礙		38 817	9.59	25.99	22.41	17.94	11.06	17.49	8.38	7.21	7.41	0.61	0.17	0.48
重要器官失去功能		16 305	4.49	7.75	28.15	9.90	17.17	14.48	14.28	5.79	8.65	3.16	1.13	0.61
顏面傷殘		894	39.82	22.60	11.93	5.33	4.21	37.36	6.23	5.70	4.55	0.52	3.09	3.09
植物人		1 256	-	15.90	22.69	11.62	21.15	8.31	20.54	3.80	5.81	10.56	0.53	1.11
老人痴呆症		836	0.96	0.52	6.82	20.02	44.54	1.32	22.01	2.19	10.09	30.22	-	0.08
自閉症		507	4.54	24.52	1.91	6.38	-	57.26	10.06	3.62	6.25	-	2.30	7.69
其他		844	7.70	51.94	1.15	0.12	0.08	61.02	-	1.86	-	-	1.82	-

說明：重要度 = (1 × 答最主要的比率 + 2/3 × 答次要的比率 + 1/3 × 答再次要的比率)

表16 臺閩地區殘障者家庭主要經濟來源—按地區別分

民國八十三年底

單位：人；重要度

	總計	本人	父親	配偶	政府 機構 救濟	子女 (含媳婦)	母親	民間慈 善機構 救濟	兄弟 姐妹	朋友 鄰居	(外) 孫子女	伯叔姑 舅 姨	(外) 祖父母
總計	311 730	28.29	20.32	17.76	14.22	13.02	12.60	9.07	6.26	5.61	1.85	0.57	0.44
臺灣地區	310 972	28.28	20.32	17.75	14.20	12.99	12.61	9.09	6.25	5.62	1.85	0.57	0.45
臺灣省	257 723	27.96	22.51	16.72	14.29	13.39	13.15	8.03	5.97	5.78	2.11	0.66	0.30
臺北市	34 766	32.29	9.74	23.83	12.60	10.71	11.33	13.66	8.07	2.68	0.46	0.07	1.74
高雄市	18 483	25.16	9.77	20.67	15.93	11.64	7.40	15.22	6.78	8.86	0.84	0.31	0.11
金馬地區	758	32.76	18.38	19.83	24.41	28.28	8.36	2.73	8.75	0.97	1.36	0.04	-

## 2. 殘障者家庭收支狀況

根據調查資料顯示，殘障者家庭入不敷出者所占比率高達 44.69%，收支平衡者占 27.72%，另有 27.59% 的家庭尚有儲蓄。若以平均每月支出金額觀察，4 萬元至未滿 5 萬元間所占比率最高占 34.09%；其次為 3 萬元至未滿 4 萬元占 29.53%；再次為 2 萬元至未滿 3 萬元占 23.10%。若以地區別觀察，入不敷出所占比率較高者為高雄市占 46.73%；其消費情形以平均每月 4 萬元至未滿 5 萬元者占 32.97% 最高，3 萬元至未滿 4 萬元占 31.61% 次之。而金馬地區收支平衡的比率最高占 39.45%，其消費情形則以每月 2 萬元至未滿 3 萬元者占 31.40% 最高，1 萬元至未滿 2 萬元占 24.80% 次之。以殘障類別觀察，入不敷出所占比率較高者為多重障礙占 51.54%；其消費情形則以平均每月 4 萬元至未滿 5 萬元者占 41.55% 最高，3 萬元至未滿 4 萬元占 27.36% 次之。近一年多來，政府對殘障者陸續提供各項補助措施，使得殘障者家庭入不敷出情況，大幅改善。(見表17及表18)

表17 臺閩地區殘障者家庭平均每月收支

民國八十三年

單位：%

	總計	收支 平衡	收入大 於支出	支出大 於收入
總計	100.00	27.72	27.59	44.69
地區別				
臺灣地區	100.00	27.69	27.58	44.73
臺灣省	100.00	27.52	27.15	45.34
臺北市	100.00	28.95	31.89	39.16
高雄市	100.00	27.74	25.52	46.73
金馬地區	100.00	39.45	32.85	27.70
殘障類別				
視覺障礙	100.00	26.71	29.32	43.97
聽覺或平衡機能障礙	100.00	26.45	31.75	41.79
聲音或語言機能障礙	100.00	29.26	26.99	43.75
肢體殘障	100.00	27.35	28.45	44.20
智能障礙	100.00	29.71	27.76	42.53
多重障礙	100.00	26.66	21.80	51.54
重要器官失去功能	100.00	28.98	25.15	45.88
顏面傷殘	100.00	31.32	21.81	46.87
植物人	100.00	22.29	30.10	47.61
老人痴呆症	100.00	24.28	28.59	47.13
自閉症	100.00	28.80	33.73	37.48
其他	100.00	56.52	19.67	23.82
家庭每月支出				
未滿1萬元	100.00	28.63	4.59	66.78
1萬元至未滿2萬元	100.00	37.11	8.58	54.31
2萬元至未滿3萬元	100.00	30.62	22.28	47.10
3萬元至未滿4萬元	100.00	27.24	30.59	42.17
4萬元至未滿5萬元	100.00	23.02	34.92	42.06
5萬元至未滿6萬元	100.00	42.98	14.55	42.48
6萬元至未滿8萬元	100.00	30.97	22.63	46.40
8萬元至未滿10萬元	100.00	34.44	27.28	38.28
10萬元以上	100.00	38.48	29.01	32.52



表18 臺閩地區殘障者家庭平均每月支出金額

民國八十三年

單位：%

	總計	1萬元以下	1~未滿2萬元	2~未滿3萬元	3~未滿4萬元	4~未滿5萬元	5~未滿6萬元	6~未滿8萬元	8~未滿10萬元	10萬元以上
總計	100.00	2.46	6.76	23.10	29.53	34.09	1.94	1.22	0.36	0.54
地區別										
臺灣地區	100.00	2.44	6.72	23.08	29.55	34.15	1.94	1.22	0.36	0.54
臺灣省	100.00	2.55	6.96	23.12	29.25	34.39	1.76	1.04	0.40	0.53
臺北市	100.00	1.88	5.76	23.09	30.71	32.96	2.44	2.30	0.22	0.65
高雄市	100.00	1.92	5.26	22.58	31.61	32.97	3.40	1.70	0.09	0.47
金馬地區	100.00	11.61	24.80	31.40	20.71	9.23	1.45	0.40	0.40	-
殘障類別										
視覺障礙	100.00	4.72	4.82	19.71	36.34	31.78	1.69	0.52	-	0.42
聽覺或平衡機能障礙	100.00	2.09	7.91	25.64	31.50	30.18	1.15	1.24	0.06	0.23
聲音或語言機能障礙	100.00	2.02	5.34	24.02	30.86	35.41	1.06	0.88	-	0.41
肢體殘障	100.00	2.46	8.15	24.58	27.43	32.23	2.19	1.73	0.59	0.64
智能障礙	100.00	1.51	5.29	23.62	31.86	35.57	0.97	0.65	0.18	0.36
多重障礙	100.00	3.52	5.90	18.76	27.36	41.55	1.56	0.41	0.10	0.81
重要器官失去功能	100.00	0.78	3.05	19.58	34.07	37.23	4.45	0.68	0.17	-
顏面傷殘	100.00	0.67	4.47	21.03	33.56	36.58	2.80	0.56	-	0.34
植物人	100.00	0.72	3.11	19.19	31.21	38.38	0.96	4.22	1.75	0.48
老人痴呆症	100.00	1.44	2.15	20.93	26.20	40.55	4.78	0.96	1.56	1.44
自閉症	100.00	0.79	1.38	19.92	33.73	34.32	3.75	2.96	1.58	1.58
其他	100.00	1.78	6.64	21.80	24.53	16.23	15.05	8.41	1.73	2.84

#### 四、殘障者工作現況及職業訓練

##### 1. 殘障者工作狀況

根據調查資料顯示，八十三年底臺閩地區殘障人口中，有工作者 119,683 人，占全部殘障人口之 38.39 %，沒有工作者 191,815 人占 61.61 %；若將未滿 15 歲之幼年殘障人口剔除則 15 歲以上殘障人口 280,722 人中，有工作者 119,683 人占 42.63 %，沒有工作者 161,039 人占 57.37 %。其中屬重度殘障無法工作者 84,117 人占 29.96 %；患重病須長期療養者 26,009 人占 9.27 %，在學中者 131 人占 0.05 %；已退休者 47,668 人占 16.98 %；因工資因素而致無工作者 427 人占 0.15 %；其他因素者 2,687 人占 0.96 %。若將臺灣地區與上(八十二)年調查結果比較，15 歲以上有工作之殘障人口增加 1.16 個百分點，而無工作中屬重度殘障無法工作則減少 14.30 個百分點，因工資因素亦減少 1.94 個百分點，顯見政府積極輔導殘障人口就業，規定各公民營企業定額進用殘障人口之比率已能落實執行。

就殘障類別觀察，有工作的殘障人口，以顏面傷殘者和肢體障礙者分占 77.02 % 及 62.37 % 較高；而沒有工作的殘障人口中除植物人外，以老人痴呆症、重要器官失去功能、視覺障礙及多重障礙分占 97.72 %、93.81 %、86.31 % 及 85.25 % 較高，聽障、語音障礙及智能障礙也不少，凡此均有待政府主管部門、工商企業界人士及殘障者本身相互配合共同找出癥結，謀求改善。

就教育程度觀察，殘障人口就業率隨著教育程度提高而上升，資料顯示不識字或自修者，有工作之比率為 17.33 %，國小者為 35.73 %，至大專以上程度者上升為 66.35 %，正足以說明提高殘障者之教育水準，有助於提升其謀職之能力。（見表 19 及表 20）

表19 臺閩地區十五歲以上殘障人口工作狀況

民國八十三年底

單位：人；%

	總 計		有工作	沒 有 工 作						
	實 數	百分比		計	重度殘障 無法工作	患重病須 長期療養	在 學中	已 退休	工 資 因 素	其 他
總 計	280 722	100.00	42.63	57.37	29.96	9.27	0.05	16.98	0.15	0.96
地 區 別										
臺 灣 地 區	280 027	100.00	42.65	57.35	29.98	9.27	0.05	16.97	0.14	0.94
臺 灣 省	232 170	100.00	43.84	56.16	29.63	8.63	0.02	17.04	0.15	0.70
臺 北 市	31 686	100.00	39.72	60.28	31.76	11.47	0.20	14.83	-	2.03
高 雄 市	16 171	100.00	31.31	68.69	31.47	14.22	0.14	20.19	0.28	2.39
金 馬 地 區	695	100.00	36.98	63.02	24.60	6.76	0.29	20.29	4.89	6.19
性 別										
男	177 146	100.00	44.68	55.32	25.68	9.47	0.06	19.41	0.04	0.65
女	103 576	100.00	39.13	60.87	37.29	8.92	0.02	12.82	0.34	1.48
殘 障 類 別										
視 覺 障 礙	21 668	100.00	13.69	86.31	57.46	12.02	-	16.78	0.01	0.05
聽 覺 或 平 衡 機 能 障 礙	21 043	100.00	31.37	68.63	25.55	5.68	-	34.47	1.21	1.71
聲 音 機 能 或 語 言 機 能 障 礙	6 964	100.00	37.46	62.54	19.47	27.67	-	13.11	-	2.28
肢 體 殘 障	143 767	100.00	62.38	37.62	8.59	5.56	-	22.21	0.05	1.21
智 能 障 礙	37 974	100.00	30.66	69.34	45.12	20.59	0.01	2.70	0.01	0.92
多 重 障 礙	32 523	100.00	14.75	85.25	67.96	11.20	0.25	5.72	-	0.12
重 要 器 官 失 去 功 能	14 039	100.00	6.19	93.81	82.15	4.98	-	6.03	0.66	-
顏 面 傷 殘	531	100.00	77.02	22.98	2.64	16.20	-	3.01	-	1.13
植 物 人	1 198	100.00	-	100.00	99.08	0.75	0.17	-	-	-
老 人 痴 呆 症	832	100.00	2.28	97.72	72.00	1.80	-	22.36	0.12	1.44
自 閉 症	50	100.00	52.00	48.00	20.00	20.00	6.00	2.00	-	-
其 他	133	100.00	51.88	48.12	-	6.02	33.08	-	-	9.02
年 齡 別										
15-24歲	36 509	100.00	62.43	37.57	24.22	12.97	0.36	-	-	0.03
25-34歲	54 971	100.00	73.89	26.11	14.12	11.68	-	-	-	0.31
35-44歲	50 534	100.00	55.82	44.18	30.48	11.88	-	-	0.30	1.53
45-54歲	30 212	100.00	44.66	55.34	39.25	14.97	-	-	0.87	0.25
55-60歲	34 027	100.00	24.25	75.75	38.87	7.08	-	28.53	0.03	1.24
65歲以上	74 469	100.00	8.49	91.51	36.29	2.58	-	50.97	-	1.66
教 育 程 度										
不識字或自修	79 210	100.00	17.33	82.67	49.37	9.02	-	22.88	0.34	1.06
國 小	71 109	100.00	35.73	64.27	26.27	9.98	-	26.92	0.02	1.07
國(初)中	53 405	100.00	60.39	39.61	23.12	9.78	0.01	6.25	0.09	0.36
高 中(職)	47 142	100.00	64.10	35.90	17.23	7.59	0.09	9.20	0.20	1.59
大 專 以 上	26 276	100.00	66.35	33.65	16.59	9.96	-	6.55	-	0.54
特 殊 教 育	3 580	100.00	17.99	82.01	41.73	9.97	2.35	27.96	-	-

表20 臺灣地區十五歲以上殘障人口工作狀況比較

單位：人；%；百分點

	總計		有工作	沒有工作						
	實數	百分比		計	重度殘障 無法工作	患重病須 長期療養	在 學中	已 退休	工資 因素	其他
民國八十三年底 (1)	280 722	100.00	42.63	57.37	29.96	9.27	0.05	16.98	0.15	0.96
民國八十二年底 (2)	164 211	100.00	41.47	58.53	44.26	6.28	-	-	2.09	5.09
比較增減 (1)-(2)	-	-	1.16	-1.16	-14.30	2.99	-	-	-1.94	-4.13

## 2. 十五歲以上殘障者接受職業訓練之意願

調查顯示十五歲以上殘障者曾受過職業訓練為 15,474 人占 12.60%，未曾受過職業訓練者 107,323 人占 87.40%，其中表示願意接受職業訓練者占 50.79%，不願意接受職業訓練者占 36.61%。

就願意接受職業訓練者觀察，其願接受職業訓練的種類，以商業、服務業類 50,550 人最多占 81.06%，工業類 3,457 人占 5.54% 次之，農漁業類 2,722 人占 4.36% 再次之；以殘障類別觀察，商業、服務業類除了重要器官失去功能及自閉症患者意願較低外，頗受各類有工作能力殘障者的青睞。（見表 21 及表 22）

表21 臺閩地區十五歲以上殘障者接受職業訓練狀況

民國八十三年底

單位：人；%

	總計	已受過 職業訓練	未受過職業訓練		
			計	願意接受 職業訓練	不願意接受 職業訓練
實數	122 797	15 474	107 323	62 363	44 960
百分比	100.00	12.60	87.40	50.79	36.61

表22 臺閩地區十五歲以上殘障者願接受職業訓練種類

民國八十三年底 單位：人；%

殘障類別	總計	工業類	商業、 服務業類	農漁業類	其他
總計	62 363	5.54	81.06	4.36	9.03
視覺障礙	1 568	-	97.83	0.83	1.34
聽覺或平衡機能障礙	3 255	3.75	90.14	3.99	2.12
聲音或語言機能障礙	1 929	2.23	83.57	4.56	9.64
肢體殘障	43 310	6.57	79.37	4.27	9.79
智能障礙	10 906	3.86	83.85	5.79	6.49
多重障礙	896	1.12	67.08	-	31.81
重要器官失去功能	161	-	42.86	-	57.14
顏面傷殘	256	5.47	83.98	4.30	6.25
植 物 人	-	-	-	-	-
老人痴呆症	1	-	100.00	-	-
自閉症	19	-	36.84	-	63.16
其他	62	-	95.16	-	4.84

十五歲以上有工作或有工作意願之殘障者不願接受職業訓練的原因，由受訪者依其最主要、次要、再次要分別勾選，並依其重要度加權計算，結果顯示前三項依序為「因記憶差，學習困難」（重要度 29.85），「沒有合適的訓練種類」（重要度 21.14），「基本學識低，學習力弱」（重要度 19.61），顯示目前職訓機關辦理職訓種類仍有必要詳加研酌，謀求改善。

以殘障類別觀察，視覺障礙者、聲音或語言機能障礙者及聽覺或平衡機能障礙不願接受職業訓練的原因均以「沒有合適的訓練種類」為首（重要度 77.01、36.41 及 27.75），其次為「沒有耐性」及「基本學識低，學習力弱」（重要度 16.59、17.63 及 26.96）；肢體殘障及多重障礙則以「記憶差，學習困難」為主（重要度 29.95、65.13），其次為「基本學識低，學習力弱」及「沒有合適的訓練種類」（重要度 19.02、29.87），智能

障礙、顏面傷殘則以「基本學識低，學習力弱」為主（重要度 54.35、58.22），其次為「沒有合適的訓練種類」（重要度為 25.52、51.14）；重要器官失去功能則以「受訓期間無法負擔家庭生計」為主（重要度為 28.36），其次為「記憶差，學習困難」（重要度 23.88）。以地區別言，金馬地區殘障者不願接受職業訓練的原因均以「沒有耐性」為首（重要度 33.78），其次為「基本學識低，學習力弱」（重要度 32.43）。顯示殘障者信心不足與職訓種類供需失調導致殘障者接受職業訓練意願不高的現象。（見表 23 及表 24）

表23 臺閩地區十五歲以上殘障者不願接受職業訓練原因—按殘障類別分

民國八十三年底 單位：人；重要度

	總計	記憶差 學習困難	沒有合 適的訓 練種類	基本學 識低學 習力弱	本職不 需再訓 練不想 轉業	沒耐 有性	受訓期 間無法 負擔家 庭生計	時間不 允許	年事已 高不想 接受訓 練	其 他
總計	44 960	29.85	21.14	19.61	16.17	15.47	11.04	7.09	5.38	5.78
視 覺 障 礙	1 366	13.67	77.01	0.49	14.57	16.59	8.69	1.88	6.47	7.83
聽覺或平衡機能障礙	3 758	8.53	27.75	26.96	16.78	20.11	7.36	23.85	11.73	14.32
聲音或語言機能障礙	758	8.58	36.41	17.63	7.21	14.25	1.36	16.18	2.55	43.89
肢體殘障	33 606	29.95	16.52	19.02	17.47	16.49	12.08	5.89	4.77	4.20
智能障礙	674	9.25	25.52	54.35	13.85	17.06	0.25	1.98	0.15	4.15
多重障礙	3 875	65.13	29.87	18.80	6.77	3.65	6.90	1.93	3.51	3.49
重要器官失去功能	737	23.88	23.25	10.72	19.09	6.78	28.36	8.32	16.60	2.99
顏面傷殘	146	6.16	51.14	58.22	5.02	10.27	13.47	10.05	-	16.44
植 物 人	-	-	-	-	-	-	-	-	-	-
老 人 痴 呆	16	25.00	45.83	-	16.67	-	-	4.17	43.75	-
自 其 他	5	40.00	-	-	-	60.00	-	-	-	-
	19	21.05	5.26	63.16	42.11	12.28	10.53	3.51	5.26	-

表24 臺閩地區十五歲以上殘障者不願接受職業訓練原因—按地區別分

民國八十三年底 單位：人；重要度

	總計	記憶差 學習困難	沒有合 適的訓 練種類	基本學 識低學 習力弱	本職不 需再訓 練不想 轉業	沒耐 有性	受訓期 間無法 負擔家 庭生計	時間不 允許	年事已 高不想 接受訓 練	其 他
總計	44 960	29.85	21.14	19.61	16.17	15.47	11.04	7.09	5.38	5.78
臺 灣 地 區	44 738	29.92	21.19	19.54	16.19	15.38	11.03	7.06	5.33	5.79
臺 灣 省 市 區	37 268	31.74	20.83	22.00	14.68	15.27	11.63	5.82	4.98	6.43
臺 高 雄 市 區	5 495	21.40	22.61	5.26	25.46	16.18	8.10	15.07	7.16	3.11
金 馬 地 區	1 975	19.29	23.97	12.96	19.07	15.27	7.78	8.25	6.99	1.22
	222	15.32	11.86	32.43	10.36	33.78	13.66	13.21	14.41	2.55

## 五、殘障者醫療照顧需求

### 1. 殘障者健康狀況

觀察臺閩地區殘障者健康情形，表示「健康良好，少有病痛」者 74,857 人占 24.01 %；認為「健康不太好，但尚不致影響日常生活者」 186,860 人占 59.95 %；「無自願能力需人照顧」者 50,013 人占 16.04 %。換句話說，每百位殘障人口中就有 16 人須接受安置與照顧，而這些無自願能力需人照顧的殘障者，屬於未滿12 歲的兒童者 6,364 人占 12.72 %；屬於 12 - 17 歲的少年者 5,494 人占 10.99 %；屬於 18 - 24 歲的青年者 4,731 人占 9.46 %；屬 25 - 64 歲者計 21,695 人占 43.38 %；其餘 65 歲以上者 11,729 人占 23.45 %。而這些需人照顧的殘障者，不識字者 17,204 人占 34.40 %；國小程度者 10,665 人占 21.32 %；兩者合占 55.72 %。另這些需人照顧的殘障者其需人照顧時間，以一年至未滿二年最多占 38.27 %，其次為五年至未滿十年占 17.27 %，平均照顧時間為 4.32 年。(見表 25 及表 26)

表25 臺閩地區殘障者健康情況

民國八十三年底 單位：人；%

	總計	健康良好 少有病痛	健康不好，尚不 致影響日常生活	無自願能力 需人照顧
實數	311 730	74 857	186 860	50 013
百分比	100.00	24.01	59.95	16.04

表26 臺閩地區無自願能力需人照顧之殘障者年齡分配

民國八十三年底 單位：人；%

	總計	0-11歲	12-17歲	18-24歲	25-34歲	35-44歲	45-54歲	55-64歲	65歲以上
實數	50 013	6 364	5 494	4 731	10 313	3 092	1 078	7 212	11 729
百分比	100.00	12.72	10.99	9.46	20.62	6.18	2.16	14.42	23.45

表26 臺閩地區無自顧能力需人照顧之殘障者教育程度(續一)

民國八十三年底 單位：人；%

	總計	不識字	國小	國(初)中	高中 高職	大專 以上	特殊 教育	自修
實數	50 013	17 204	10 665	10 650	5 687	4 462	783	562
百分比	100.00	34.40	21.32	21.29	11.37	8.92	1.57	1.12

說明：不識字包括學齡前兒童。

表26 臺閩地區無自顧能力需人照顧之殘障者照顧時間(續完)

民國八十三年底 單位：人；%

	總計	未滿 一年	一至未 滿二年	二至未 滿三年	三至未 滿五年	五至未 滿十年	十年 以上	平均照顧 時間(年)
實數	50 013	2 726	19 139	7 535	7 157	8 637	4 819	4.32
百分比	100.00	5.45	38.27	15.07	14.31	17.27	9.64	-

## 2. 殘障者就醫情形

根據調查，殘障者最近三個月看病情形顯示，曾看過病者占 76.06%，未曾看過病者占 23.94%。就三個月內曾看病的次數觀察，頻率僅一次者占 4.32%，二次者占 5.79%，三次者占 5.26%，四次者占 3.76%，五次以上者高達 56.92%；平均看病次數高達 10.26 次，即平均每月頻率為 3.42 次。就殘障類別觀察，三個月平均看病次數，以重要器官失去功能者 16.14 次為最高，即平均每月 5.38 次，而平均每月看病次數在 4 次以上者計有視覺障礙、智能障礙、多重障礙及植物人等四類。以地區別觀察，每月看病次數以臺北市 3.46 次最高，其次臺灣省 3.43 次；金馬地區最少，每月僅看病 0.78 次。若與上(八十二)年調查結果比較，每月平均看病次數均略有增加。(見表 27 及表 28)



表27 臺閩地區殘障者最近三個月看病情形—按殘障類別分

民國八十三年

單位：%

	總計	未曾看過病	會看過的病					平均看病次數 (次)	
			計	一次	二次	三次	四次		五次以上
總計	100.00	23.94	76.06	4.32	5.79	5.26	3.76	56.92	10.26
視覺障礙	100.00	15.48	84.52	1.54	2.20	2.05	3.61	75.12	13.02
聽覺或平衡機能障礙	100.00	19.21	80.79	3.42	9.58	5.02	3.72	59.05	10.14
聲音或語言機能障礙	100.00	28.95	71.05	3.36	5.08	4.15	4.50	53.96	10.49
肢體殘障	100.00	30.36	69.64	5.86	7.61	7.05	4.90	44.23	7.39
智能障礙	100.00	22.88	77.12	4.08	3.68	3.69	2.43	63.24	11.82
多重障礙	100.00	15.15	84.85	2.38	3.57	3.58	1.08	74.24	13.24
重要器官失去功能	100.00	7.56	92.44	1.27	1.10	2.53	3.54	84.00	16.14
顏面傷殘	100.00	22.15	77.85	2.13	5.70	10.74	7.38	51.90	7.87
植物人	100.00	7.80	92.20	5.25	0.24	2.47	0.48	83.76	14.23
老人痴呆症	100.00	14.35	85.65	5.02	5.26	10.53	1.32	63.52	10.93
自閉症	100.00	19.53	80.47	5.13	7.30	6.51	4.73	56.80	9.69
其他	100.00	20.14	79.86	3.08	2.73	5.33	9.00	59.72	9.07

表28 臺閩地區殘障者每月平均看病次數比較

單位：次

	臺灣地區	臺灣省	臺北市	高雄市	金馬地區
八十三年(1)	3.42	3.43	3.46	3.24	0.78
八十二年(2)	2.55	2.54	2.58	2.64	-
比較(1)-(2)	0.87	0.89	0.88	0.60	-

復以殘障者最近三個月住院情形觀察，表示曾住過院者占 47.44%，未曾住過院者占 52.56%，三個月平均住院頻率為 1.88 次，每次平均住院天數為 7.66 天。以殘障類別看，平均住院天數以植物人 12.46 天為最高，其餘類別則均在 10 天以下。（見表 29）

表29 臺閩地區殘障者最近三個月住院情形

民國八十三年

單位：%；次；天

	總計	未曾 住過院	曾住過院				平均 住院次數 (次)	平均 住院天數 (天)
			計	一 次	二 次	三 次 以 上		
總計	100.00	52.56	47.44	16.24	25.17	6.03	1.88	7.66
視覺障礙	100.00	34.21	65.79	32.62	25.80	7.37	1.73	7.19
聽覺或平衡機能障礙	100.00	48.49	51.51	21.12	25.37	5.02	1.75	7.70
聲音或語言機能障礙	100.00	57.67	42.33	11.29	26.94	4.10	1.90	7.29
肢體殘障	100.00	55.18	44.82	16.75	23.32	4.75	1.77	6.73
智能障礙	100.00	64.51	35.49	7.21	22.93	5.36	2.07	8.94
多重障礙	100.00	47.04	52.96	13.01	31.00	8.94	2.14	8.97
重要器官失去功能	100.00	35.96	64.04	17.29	34.51	12.24	2.15	9.11
顏面傷殘	100.00	54.47	45.53	16.89	23.83	4.81	1.77	6.63
植物人	100.00	18.63	81.37	26.75	30.89	23.73	2.28	12.46
老人痴呆症	100.00	27.87	72.13	44.38	16.03	11.72	1.75	8.46
自閉症	100.00	62.72	37.28	15.58	15.98	5.72	1.81	8.09
其他	100.00	87.20	12.80	9.60	3.20	-	1.25	3.34

### 3. 殘障者自付醫療費用情形

調查資料顯示，臺閩地區殘障者最近三個月未曾支付醫療費用者占 23.74%，曾自付過醫療費用者占 76.26%，其中自付金額在 10,000 - 19,999 元者占 29.99% 最高；其次為支付 4,000 - 6,999 元者占 12.63%；支付 2,000 - 3,999 元者占 10.54% 再次之；平均三個月醫療費用為 10,069 元。以地區別觀察，自付醫療費用的比率，除金馬地區占 38.79% 外，其餘地區均在七成以上；平均三個月醫療費用以臺北市 11,846 元最高，而以金馬地區僅 3,160 元最低。以殘障類別觀察，自付醫療費用的比率，以重要器官失去功能及植物人者較高均在九成以上，平均醫療費用亦以植物人、老人痴呆症患者為高，分別為 20,786 元及 24,815 元。(見表 30 及表 31)

表30 臺閩地區殘障者最近三個月自付醫療費用情形—按殘障類別分

民國八十三年 單位：%；元

	總計	未付 醫療費用	自付醫療費用				
			計	1,000元 以下	1,000～ 1,999元	2,000～ 3,999元	4,000～ 6,999元
總計	100.00	23.74	76.26	8.27	5.56	10.54	12.63
視覺障礙	100.00	15.48	84.52	3.63	1.87	9.67	4.70
聽覺或平衡機能障礙	100.00	18.32	81.68	9.31	6.02	9.77	14.43
聲音或語言機能障礙	100.00	28.95	71.05	5.29	5.49	11.03	16.02
肢體殘障	100.00	30.29	69.71	10.01	7.37	9.99	10.63
智能障礙	100.00	22.71	77.29	7.75	4.91	13.78	19.87
多重障礙	100.00	14.66	85.34	5.93	1.93	10.67	15.29
重要器官失去功能	100.00	7.51	92.49	5.43	3.85	7.95	9.83
顏面傷殘	100.00	21.92	78.08	7.72	8.72	16.55	20.47
植人物人	100.00	6.69	93.31	1.91	2.15	2.79	3.50
老痴呆症	100.00	14.23	85.77	6.70	2.75	5.14	9.45
自閉症	100.00	19.53	80.47	13.81	5.92	11.24	18.15
其他	100.00	20.14	79.86	22.87	11.49	13.15	10.31

表30 臺閩地區殘障者最近三個月自付醫療費用情形—按殘障類別分(續)

民國八十三年 單位：%；元

	自付醫療費用					平均 醫療費用 (元)
	7,000～ 9,999元	10,000～ 19,999元	20,000～ 29,999元	30,000～ 49,999元	50,000元 以上	
總計	5.83	29.99	2.15	0.34	0.95	10 069
視覺障礙	4.32	56.52	3.13	0.47	0.19	12 181
聽覺或平衡機能障礙	5.25	35.13	1.56	0.20	-	8 555
聲音或語言機能障礙	4.19	27.95	0.92	0.04	0.13	8 453
肢體殘障	8.37	21.49	0.31	0.45	1.10	8 788
智能障礙	3.16	25.99	0.90	-	0.93	9 249
多重障礙	1.81	40.27	8.33	0.06	1.04	12 234
重要器官失去功能	4.42	51.43	6.99	0.99	1.60	13 856
顏面傷殘	5.70	15.66	0.89	1.57	0.78	6 950
植人物人	1.51	67.36	7.56	1.04	5.49	29 786
老痴呆症	4.43	36.36	18.30	0.24	2.39	24 815
自閉症	5.33	21.50	3.75	-	0.79	7 961
其他	3.91	10.55	2.25	0.83	4.50	14 250

表31 臺閩地區殘障者最近三個月自付醫療費用情形—按地區別分

民國八十三年

單位：%

	總 計	未 付 醫療費用	自 付 醫 療 費 用				
			計	1,000 元	1,000 ~	2,000 ~	4,000 ~
				以 下	1,999 元	3,999 元	6,999 元
總 計	100.00	23.74	76.26	8.27	5.56	10.54	12.63
臺 灣 地 區	100.00	23.65	76.35	8.23	5.56	10.55	12.65
臺 灣 省	100.00	24.05	75.95	8.05	5.73	11.52	13.25
臺 北 市	100.00	21.47	78.53	9.73	4.29	5.67	9.63
高 雄 市	100.00	22.24	77.76	7.90	5.51	6.29	9.96
金 馬 地 區	100.00	61.21	38.79	25.59	3.83	3.83	3.30

表31 臺閩地區殘障者最近三個月自付醫療費用情形—按地區別分(續)

民國八十三年

單位：%

	自 付 醫 療 費 用					平 均 醫療費用 (元)
	7,000 ~	10,000 ~	20,000 ~	30,000 ~	50,000 元	
	9,999 元	19,999 元	29,999 元	49,999 元	以 上	
總 計	5.83	29.99	2.15	0.34	0.95	10 069
臺 灣 地 區	5.84	31.07	2.16	0.33	0.95	10 078
臺 灣 省	5.97	28.02	2.14	0.24	1.03	9 811
臺 北 市	4.82	40.97	2 01	0.76	0.66	11 846
高 雄 市	6.05	38.03	2.71	0.85	0.45	10 353
金 馬 地 區	0.13	0.40	0.66	0.66	0.40	3 160

#### 4. 殘障者參加保險及就醫優待情形

根據調查資料顯示，殘障者參加公民營醫療保險或政府就醫優待者 128,905 人，占殘障總人數之 41.35 %；沒參加保險者 182,825 人占 58.65 %；就參加者言，其中投保公務人員（含退休人員）保險者占 8.27 %，勞工（含漁民）保險者占 14.03 %，私校教職員（含退休人員）保險者占 3.16 %，農民健康保險者占 2.95 %，民營人壽保險者占 7.49 %，軍人保險者占 0.17 %，榮民就醫優待者占 2.39 %，學生平安保險占 4.34 %，其他占 5.97 %。惟政府自八十四年三月開辦全民健康保險，全體國民皆強制納保，對於殘障者並視個別需要予以專案補助，故未參加保險者所占比率已大幅降低。（見表 32）

表32 臺閩地區殘障者參加醫療保險或政府就醫優待情形

民國八十三年底

單位：人；%

	總計	有參加公民營醫療保險或就醫優待										沒有參加
		計	公務人員(含退休人員)保險	私校教職員(含退休人員)保險	勞工(含漁民)保險	農民健康保險	民營人壽保險	軍人保險	榮民就醫優待	學生平安保險	其他	
實數	311 730	128 905	25 793	9 857	43 730	9 204	23 353	529	7 463	13 521	18 619	182 825
百分比	100.00	41.35	8.27	3.16	14.03	2.95	7.49	0.17	2.39	4.34	5.97	58.65

說明：1. 本表未包括向政府機關申請醫療補助及器具補助之範圍。

2. 本表係可複選，故細項合計不等於總計。

## 六、殘障者對政府或民間團體未來辦理殘障福利措施的期望

依就醫、就學、就業、就養等相關福利措施，由受訪者按期望之優先順序填答並依加權計算其重要度，以100為最高而以0為最低，數值愈高表示愈優先、愈重要。重要度之計算公式如下：  
 重要度 = ( 1 × 答第一優先的比率 + 4 / 5 × 答第二優先的比率 + 3 / 5 答第三優先的比率 + 2 / 5 × 答第四優先的比率 + 1 / 5 × 答第五優先的比率 ) 。結果顯示前十項依序為：  
 1. 殘障者教養機構居家照護 ( 重要度 29.67 )、 2. 復健治療補助 ( 重要度 23.46 )、 3. 生活輔助器具補助 ( 重要度 18.59 )、 4. 落實公私機關等進用殘障者符合規定之比率 ( 重要度 16.08 )、 5. 調高殘障者生活補助費 ( 重要度 15.29 )、 6. 建立殘障國民年金制度 ( 重要度 14.68 )、 7. 擴大殘障者稅負減免 ( 重要度 11.31 )、 8. 成立殘障者職能就業評估中心並轉介服務 ( 重要度 10.53 )、 9. 特殊教育 ( 重要度 10.02 )、 10. 鼓勵殘障者參與適合殘障者之文康休閒活動 ( 重要度 9.92 )。此十項中對於殘障者之醫療保險、就業職訓及年金保險等五項福利措施項目均已包括在內，足見殘障者對於這三類福利措施需求之殷切，值得有關單位重視。此外對於殘障者之心理輔導或提昇殘障者生活品質的項目，如「提供殘障者諮詢心理輔導服務」(重要度 7.89)、「加強建立無障礙生活環境設施及設備」(重要度 6.63)，重要度均相對偏低，顯示多數殘障者仍處在自存退縮的心理障礙陰影中；因之如何協助改變殘障者自我禁錮的觀念迎向現實社會的生活挑戰，乃是有關單位必須正視的課題。若與上次調查比較，落實公私機關等進用殘障者符合規定之比率、調高殘障者生活補助費及建立殘障國民年金制度已躍居第四、第五、第六順位，重要度皆有明顯增加，顯示殘障者對維持最低生活水準所需之就業、就養問題需求之迫切。而殘障者教養機構居家照護上次並未列舉，此次重要度名列首位，足見殘障者要求居家時提供到府服務或代辦雜項服務之殷切，值得有關單位重視。(見表 33 )

表33 臺閩地區殘障者對未來辦理殘障福利措施之期望

單位：人；重要度

	總計	醫療保險方面		教育文康方面			就業與職訓	
		復健治療 補助	生活輔助 器具補助	特殊教育	提供殘障 者諮詢心 理輔導服 務	鼓勵殘障 者參與適 合殘障者 之文康休 閒活動	成立殘障者 職能就業評 估中心並轉 介服務	落實公私立 機關進用殘 障者符合規 定之比率
民國八十二年 (臺灣地區)	258 897	25.70	19.20	12.84	11.28	9.52	9.52	8.92
民國八十三年 地區別	311 730	23.46	18.59	10.02	7.89	9.92	10.53	16.08
臺灣地區	310 972	23.49	18.60	10.03	7.90	9.90	10.54	16.10
臺灣省	257 723	25.26	20.44	7.91	6.94	8.40	9.99	13.49
臺北市	34 766	14.10	10.05	21.10	10.59	17.34	13.22	26.40
高雄市	18 483	16.51	9.02	18.73	16.24	16.91	13.04	33.04
金馬地區	758	11.79	16.62	4.96	4.75	16.17	6.12	10.26
殘障類別								
視覺障礙	22 340	17.74	14.01	13.23	10.33	13.76	8.33	16.75
聽覺或平衡機能障礙	23 724	24.28	21.53	10.20	5.56	13.55	16.07	19.38
聲音或語言機能障礙	7 735	31.95	24.53	6.50	6.90	9.90	14.08	12.49
肢體殘障	149 372	19.92	14.72	9.07	8.12	10.75	8.06	14.03
智能障礙	49 100	33.27	27.93	10.41	4.75	5.62	13.26	21.84
多重障礙	38 817	26.33	19.60	12.07	7.96	6.51	11.56	15.65
重要器官失去功能	16 305	19.92	19.14	8.73	15.15	13.44	12.68	13.53
顏面傷殘	894	43.89	38.66	8.01	9.44	3.38	29.62	19.08
植物人	1 256	17.64	12.32	15.75	11.78	10.84	6.21	16.56
老人痴呆症	836	16.05	10.02	23.66	12.89	12.13	4.52	19.78
自閉症	507	45.60	52.86	14.00	7.46	6.31	40.71	28.13
其他	844	47.96	63.89	4.69	4.38	3.70	42.99	22.82

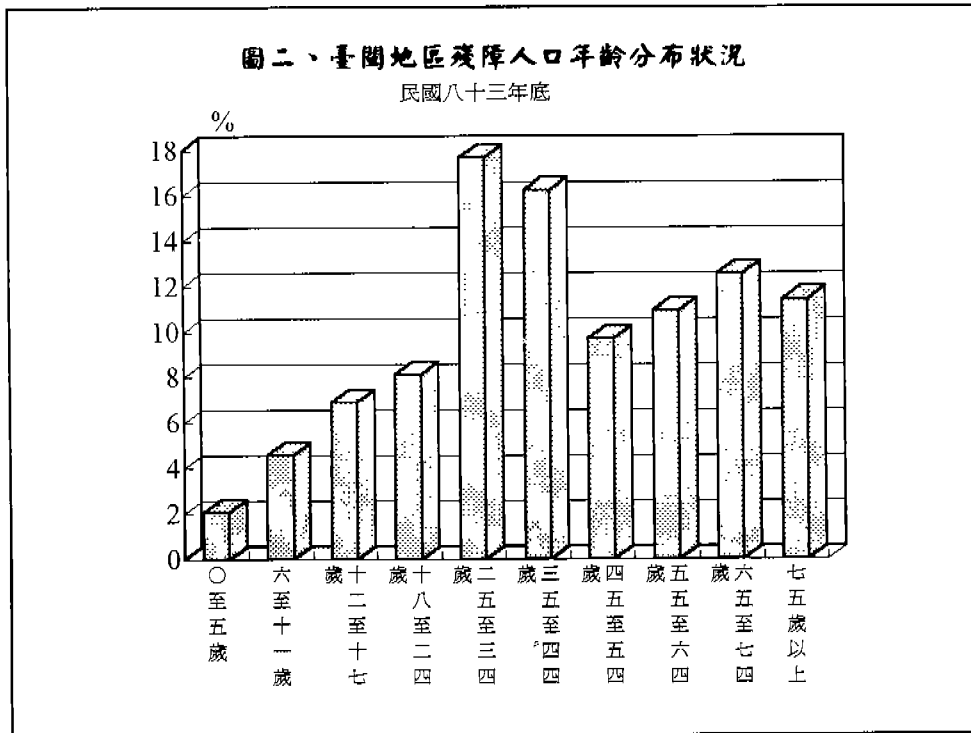
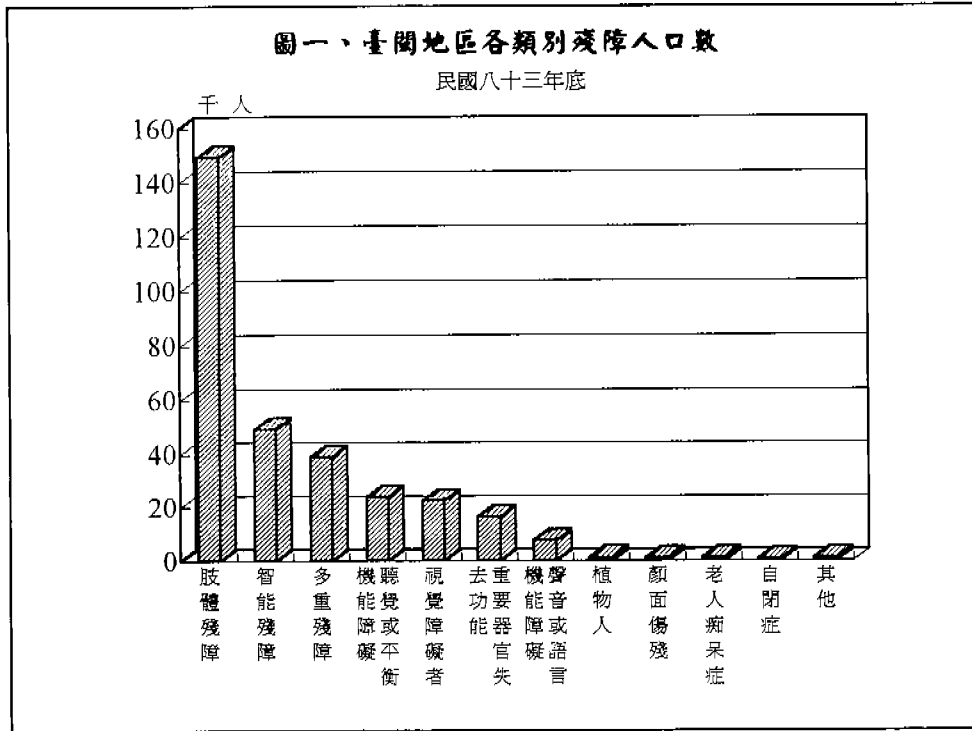
說明：1.重要度 = (1 × 答第一優先比率 + 4/5 × 答第二優先比率 + 3/5 × 答第三優先比率 + 2/5 × 答第四優先比率 + 1/5 × 答第五優先比率) \* 100  
2.八十二年係臺灣地區資料，僅供參考。

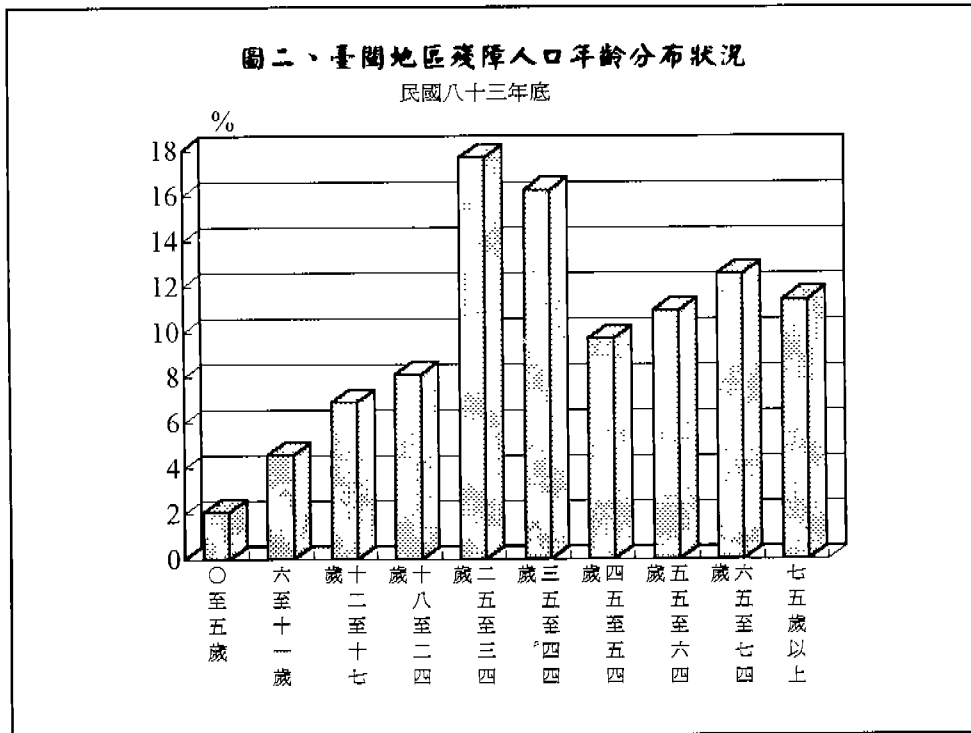
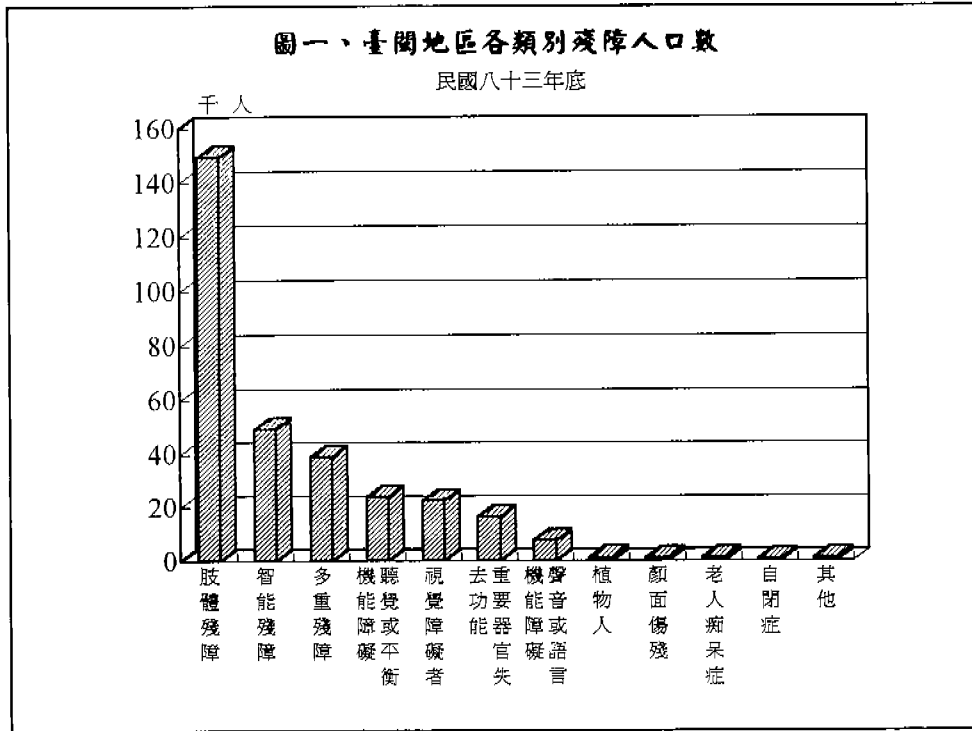
表33 臺閩地區殘障者對未來辦理殘障福利措施之期望 (續)

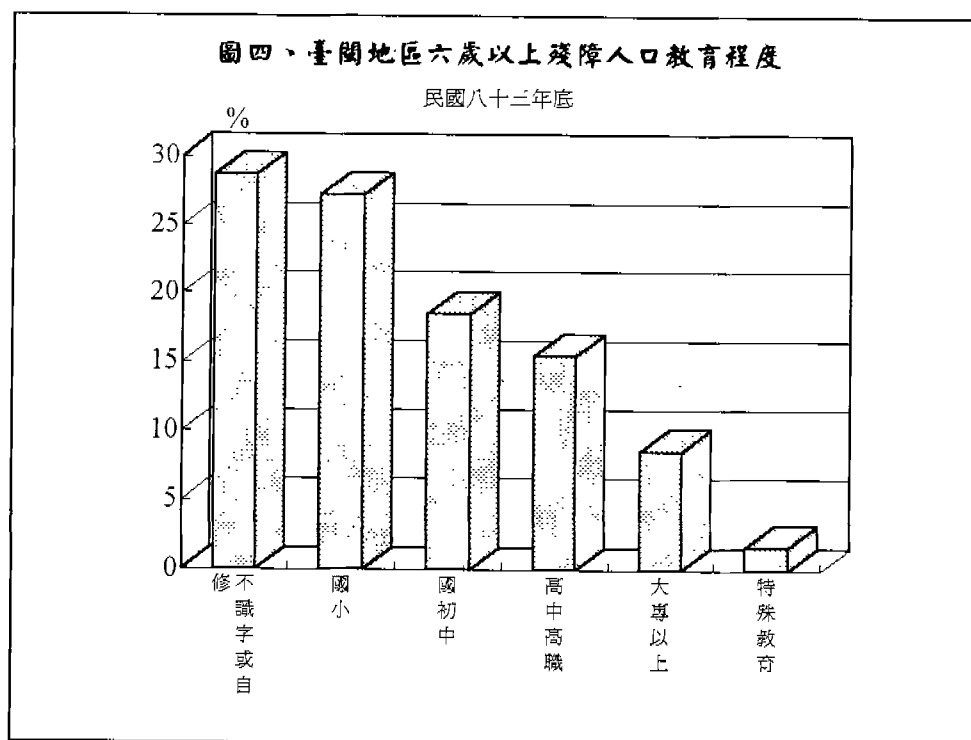
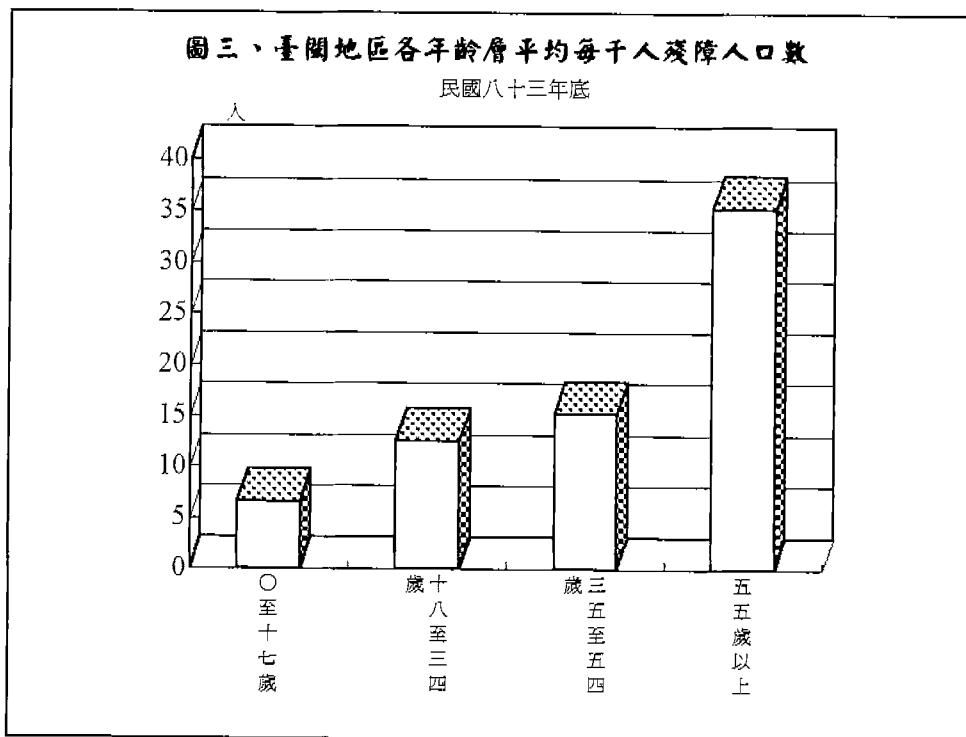
單位：人；重要度

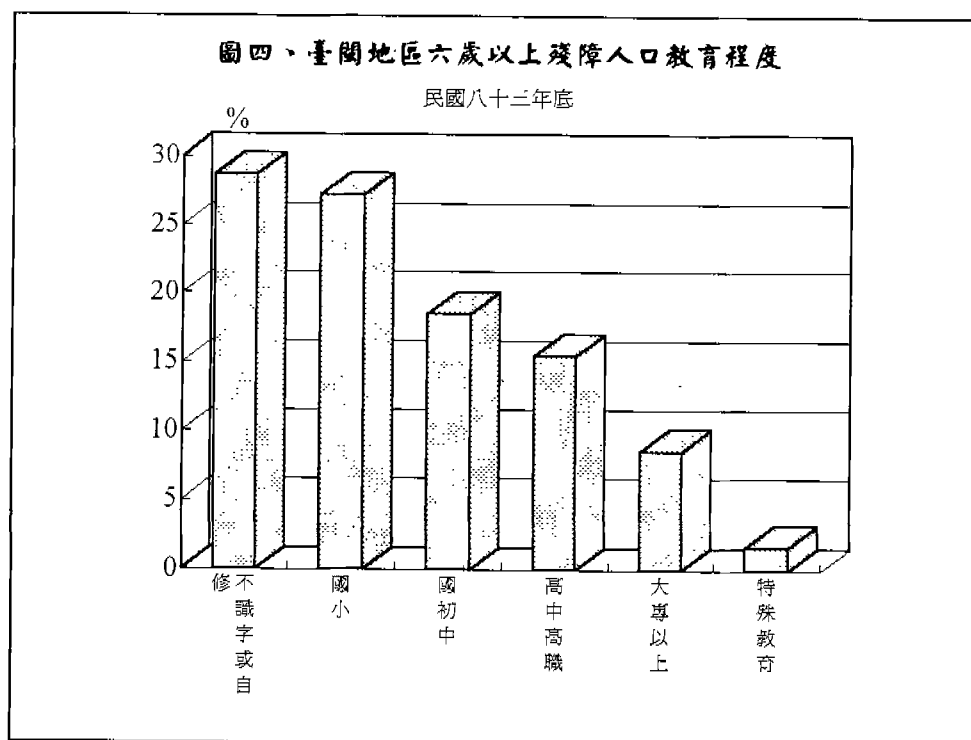
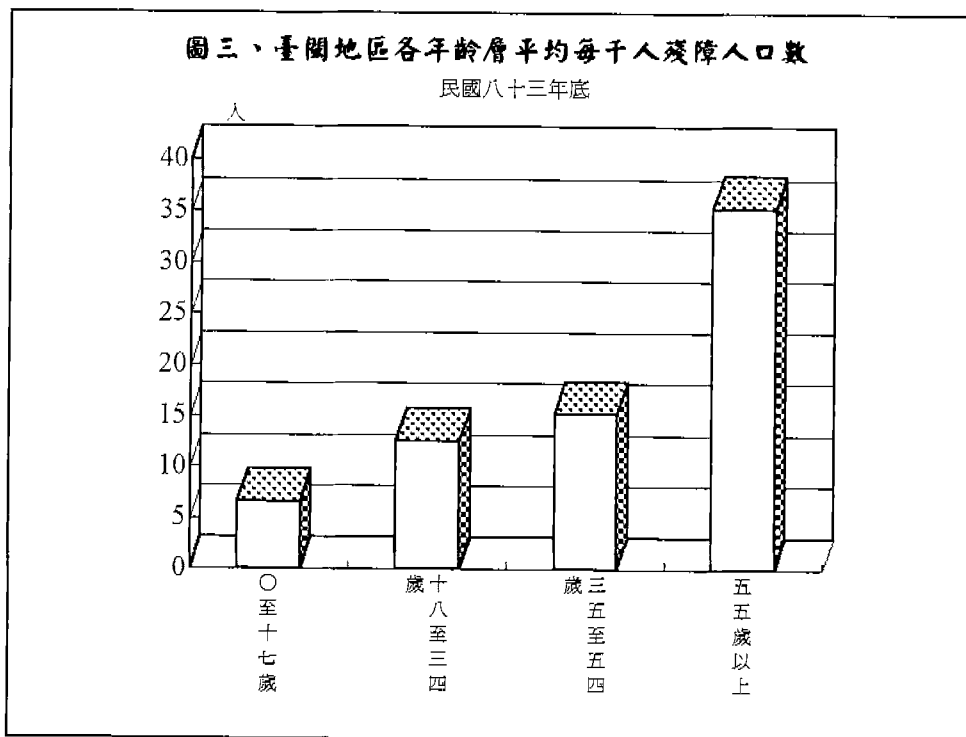
	年金保險	經濟與生活方面							
	建立殘障 國民年金 制度	調高殘 障者生 活補助 費	擴大殘 障者稅 負減免	主動通知並 協助殘障者 辦理殘障鑑 定核發手冊	降低自 購住宅 貸款利 息	加強保障有 工作能力殘 障者最低合 理薪資	加強建立無 障礙生活環 境設施及設 備	殘障者 教養機 構居家 照護	其 他
民國 八十二年 (臺灣地區)	10.34	13.62	10.44	7.37	7.13	6.64	6.48	-	4.41
民國 八十三年 地 區 別	14.68	15.29	11.31	4.65	6.23	9.67	6.63	29.67	7.65
臺灣地區	14.58	15.14	11.25	4.66	6.20	9.67	6.63	29.69	7.67
臺灣省	10.86	15.29	10.74	5.13	5.65	8.83	6.67	27.34	7.62
臺北市	34.00	14.76	13.81	0.51	9.34	13.93	6.41	40.12	7.33
高雄市	29.97	13.77	13.61	5.84	8.01	13.37	6.53	42.96	9.00
金馬地區	55.17	76.44	32.51	2.45	15.15	10.29	7.60	19.00	-
殘障類別									
視覺障礙	16.64	11.82	9.47	2.24	3.58	7.74	6.57	35.52	7.97
聽覺或平衡機能障礙	18.72	13.47	9.34	2.15	6.54	7.53	4.62	33.36	9.50
聲音或語言機能障礙	9.95	14.51	11.81	6.61	4.41	7.72	11.68	27.44	7.64
肢體殘障	16.56	17.66	11.95	4.11	6.83	8.50	7.29	29.74	6.74
智能障礙	9.03	11.86	8.42	8.38	7.85	14.61	6.43	26.32	9.50
多重障礙	13.08	15.88	14.68	5.50	4.52	11.69	5.64	28.47	8.03
重要器官失去功能	12.40	11.08	11.48	2.18	4.25	8.30	4.92	30.44	5.87
顏面傷殘	6.67	12.35	16.49	7.61	7.49	8.34	7.27	20.76	6.53
植物人	17.15	13.03	10.97	3.09	3.23	6.32	2.34	38.39	12.36
老人痴呆症	24.95	11.10	9.45	3.59	4.88	5.57	3.52	36.44	6.39
自閉症	8.76	6.55	9.55	3.94	2.41	9.23	3.71	18.46	8.68
其他	5.47	13.63	4.15	8.53	5.88	5.64	3.67	10.21	13.34

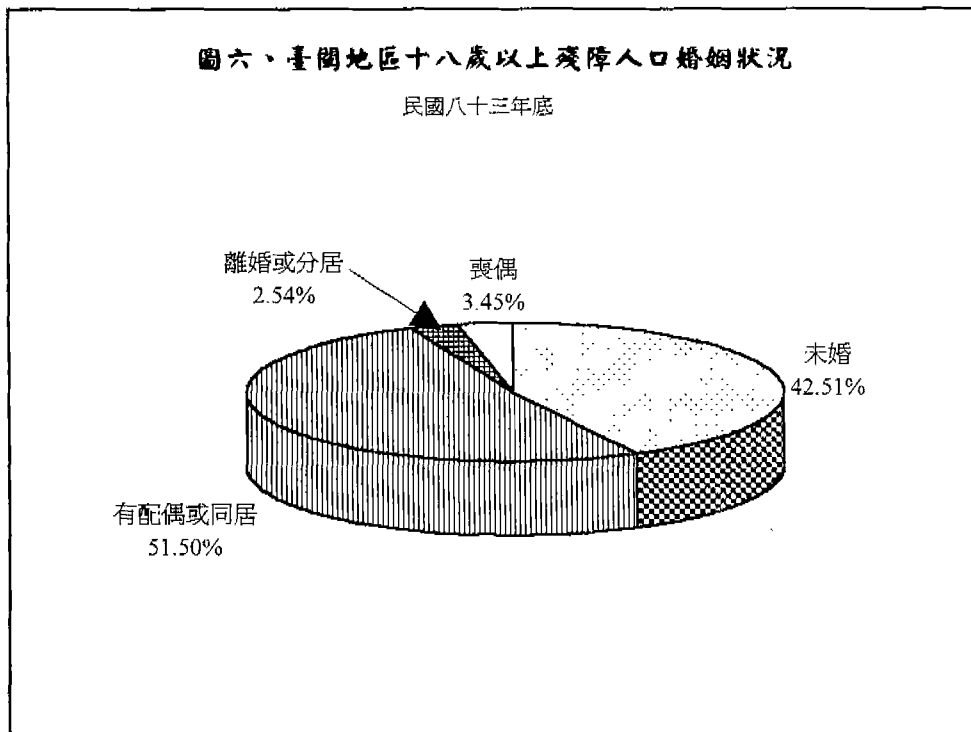
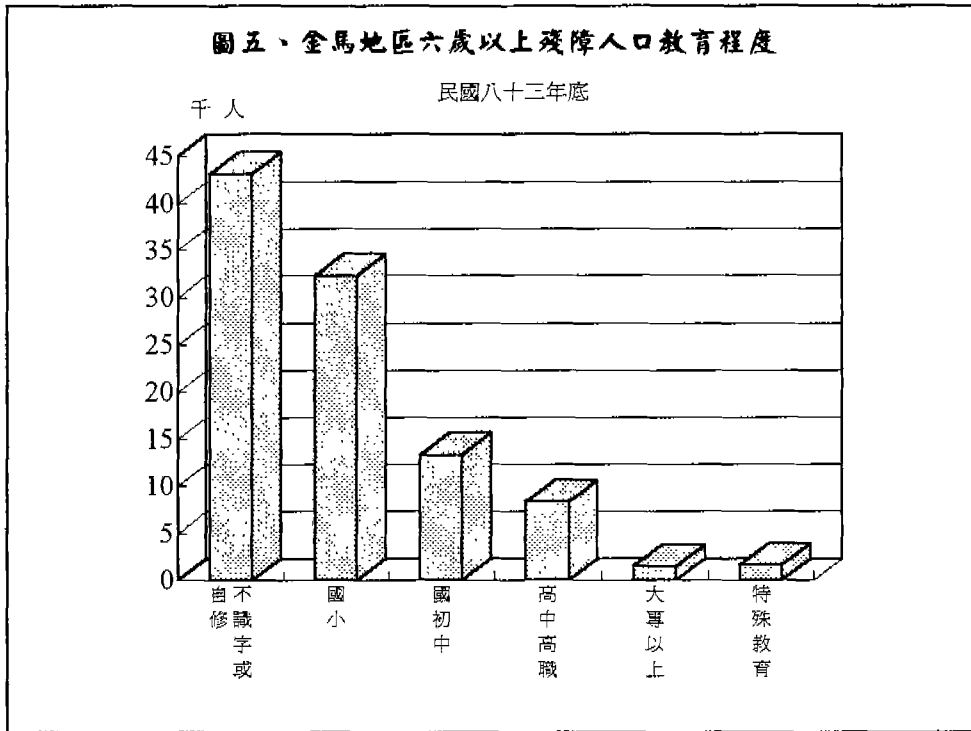


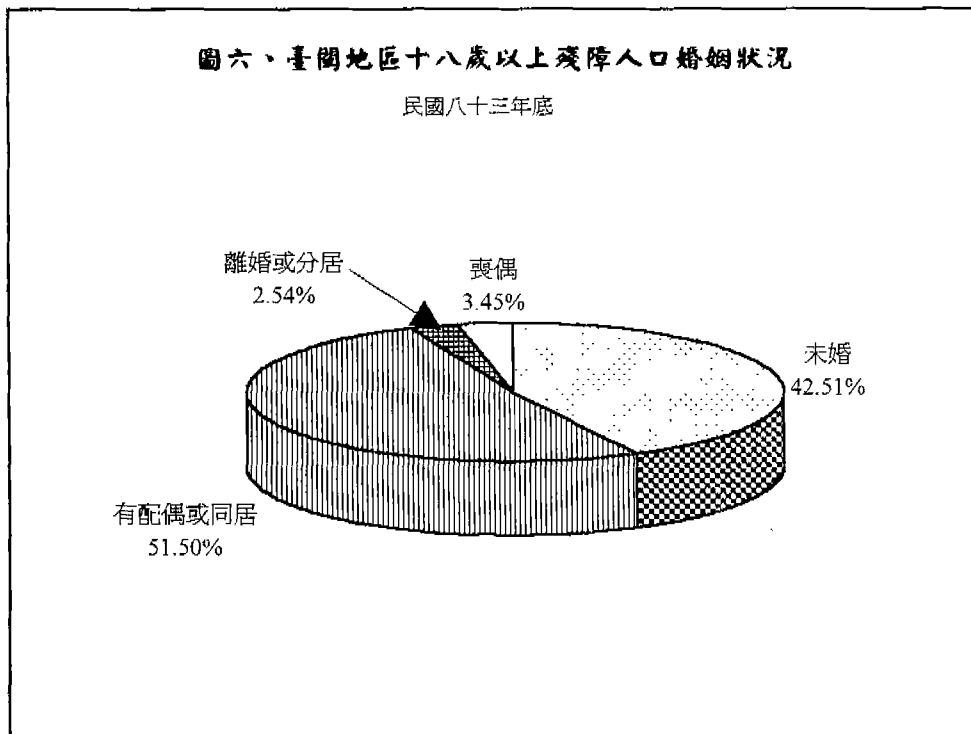
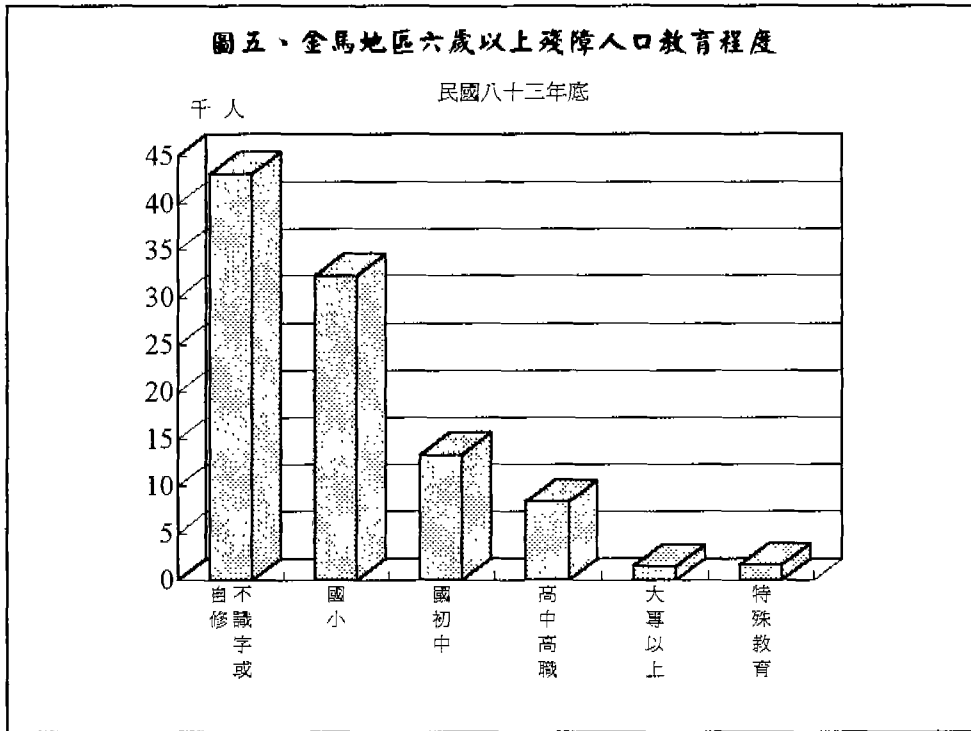






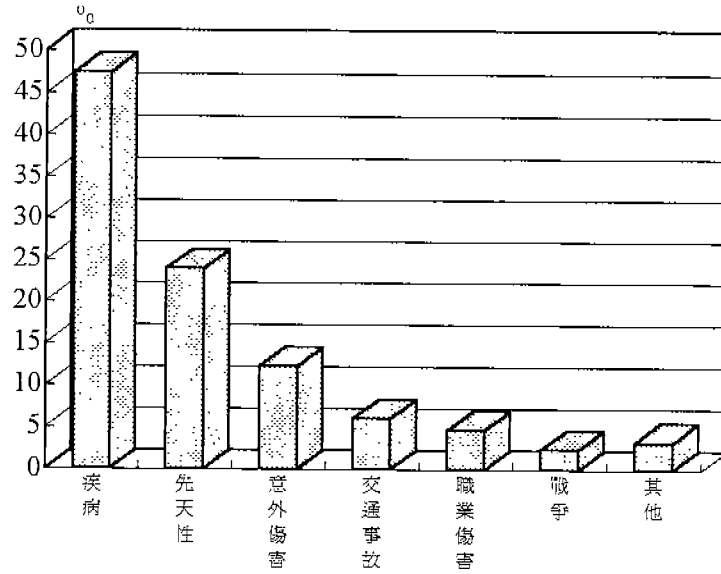






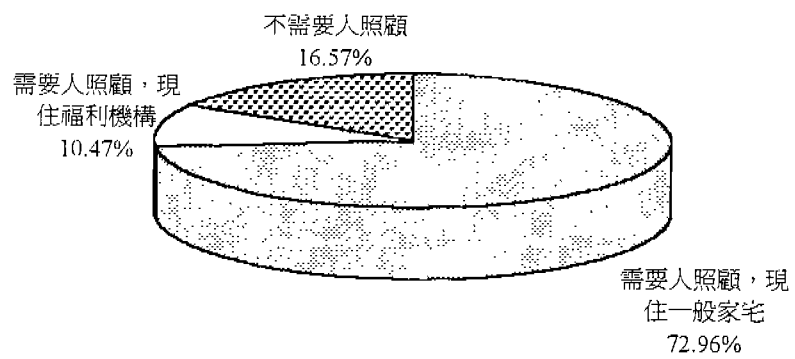
圖七、臺閩地區殘障者致殘原因狀況

民國八十三年底



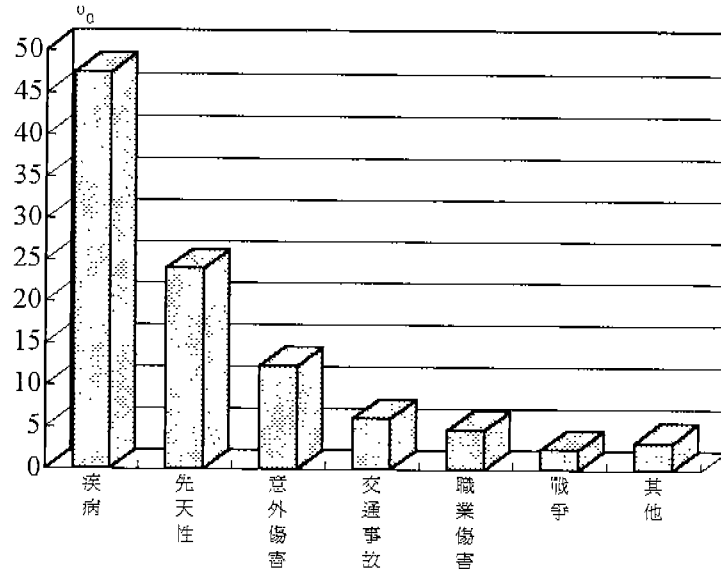
圖八、臺閩地區殘障者生活起居主要照顧對象

民國八十三年底



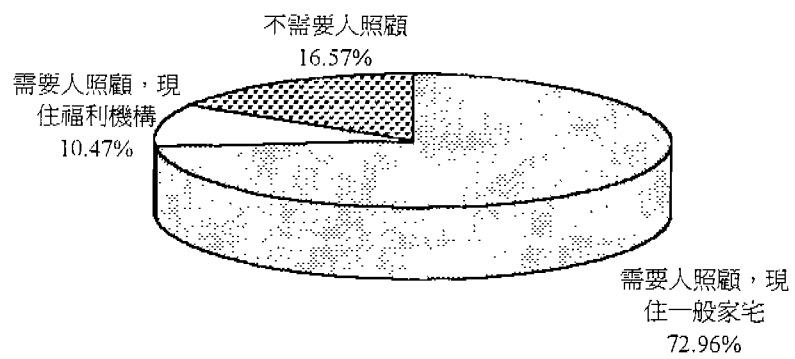
圖七、臺閩地區殘障者致殘原因狀況

民國八十三年底



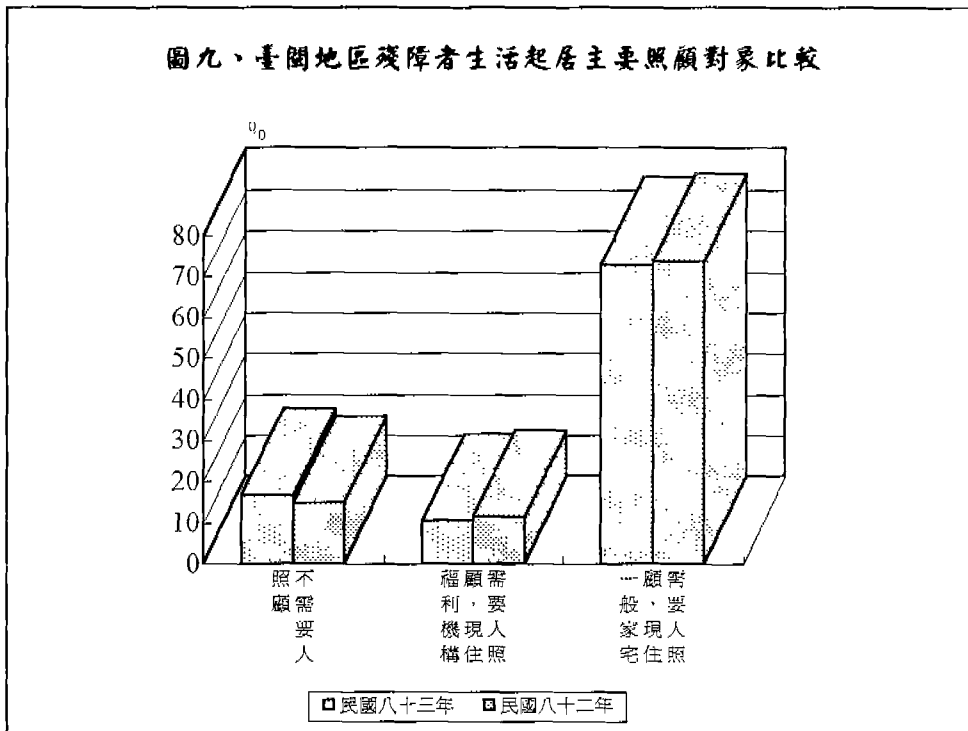
圖八、臺閩地區殘障者生活起居主要照顧對象

民國八十三年底



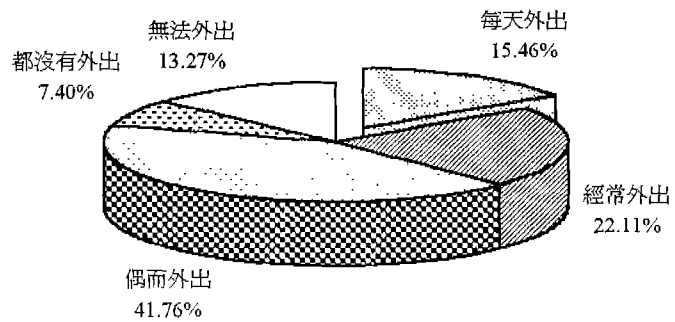


圖九、臺閩地區殘障者生活起居主要照顧對象比較

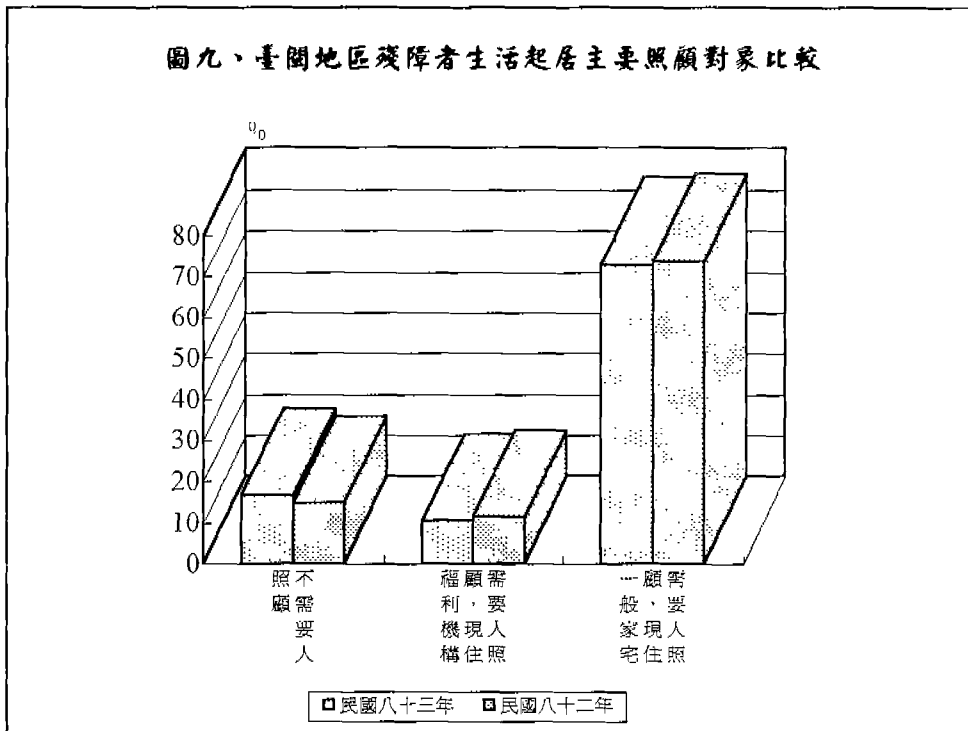


圖十、臺閩地區殘障者最近三個月外出活動情形

民國八十三年底

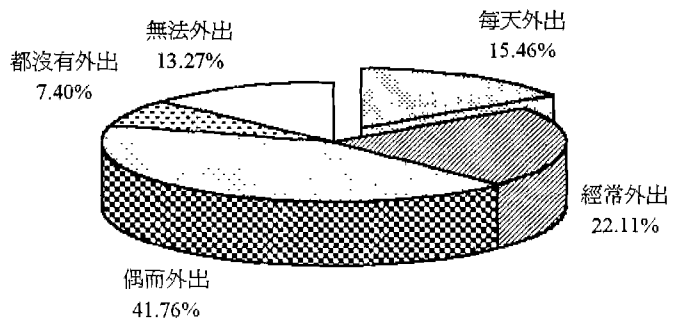


圖九、臺閩地區殘障者生活起居主要照顧對象比較



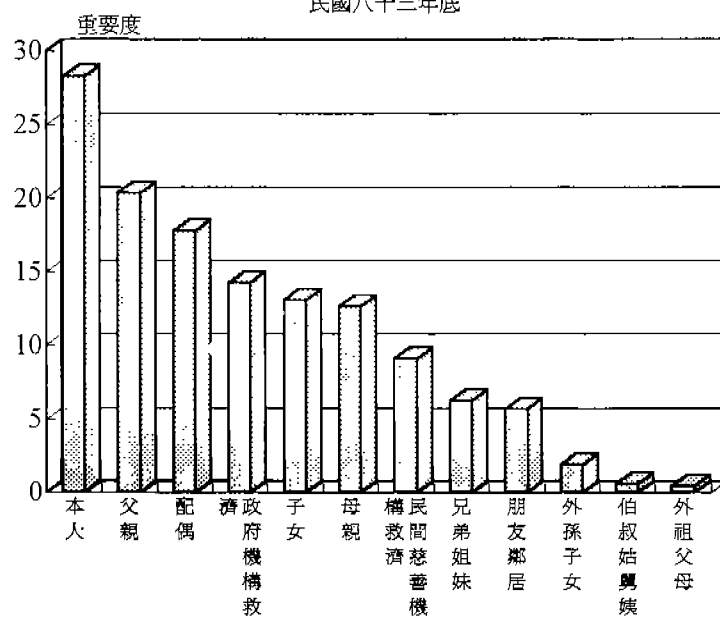
圖十、臺閩地區殘障者最近三個月外出活動情形

民國八十三年底



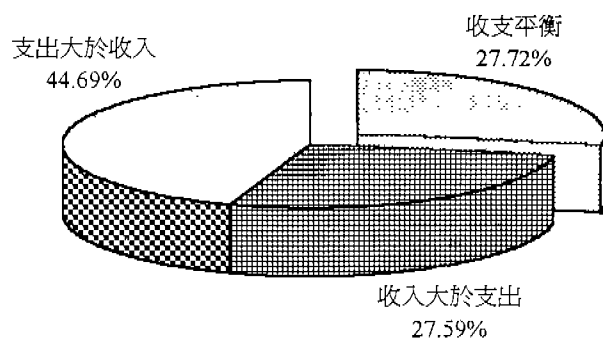
圖十一、臺閩地區殘障者家庭主要經濟來源

民國八十三年底



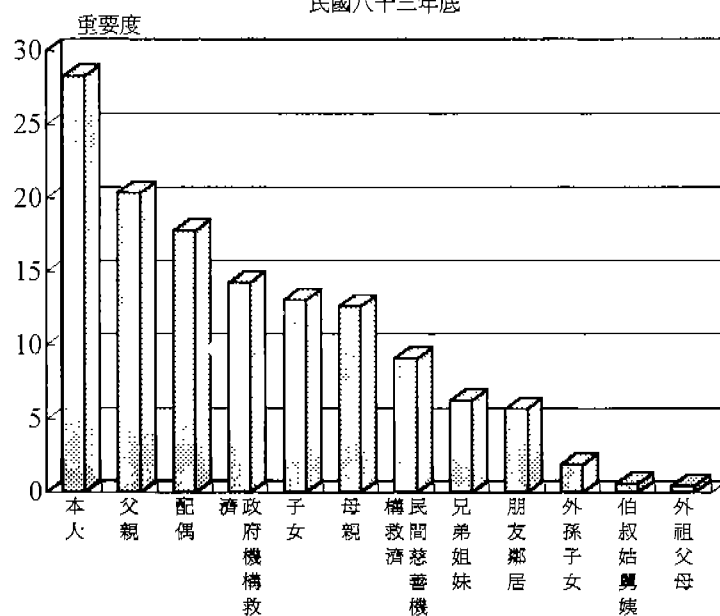
圖十二、臺閩地區殘障者家庭收支狀況

民國八十三年底



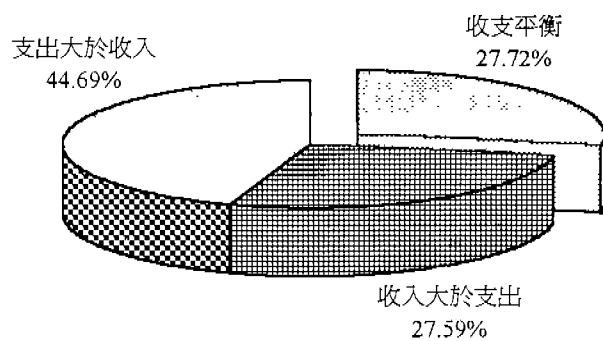
圖十一、臺閩地區殘障者家庭主要經濟來源

民國八十三年底



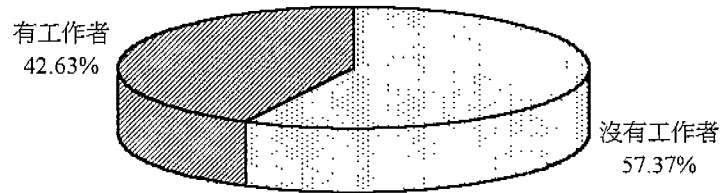
圖十二、臺閩地區殘障者家庭收支狀況

民國八十三年底



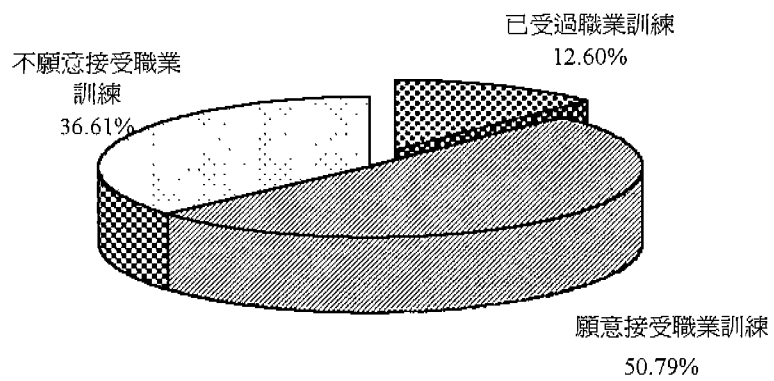
圖十三、臺閩地區十五歲以上殘障者工作狀況

民國八十三年底



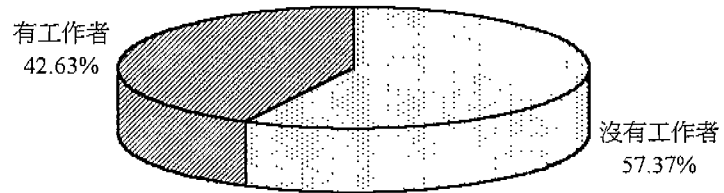
圖十四、臺閩地區殘障工作者接受職業訓練狀況

民國八十三年底



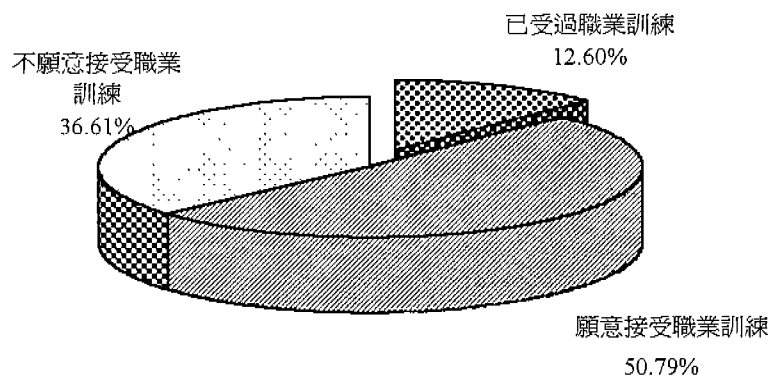
圖十三、臺閩地區十五歲以上殘障者工作狀況

民國八十三年底



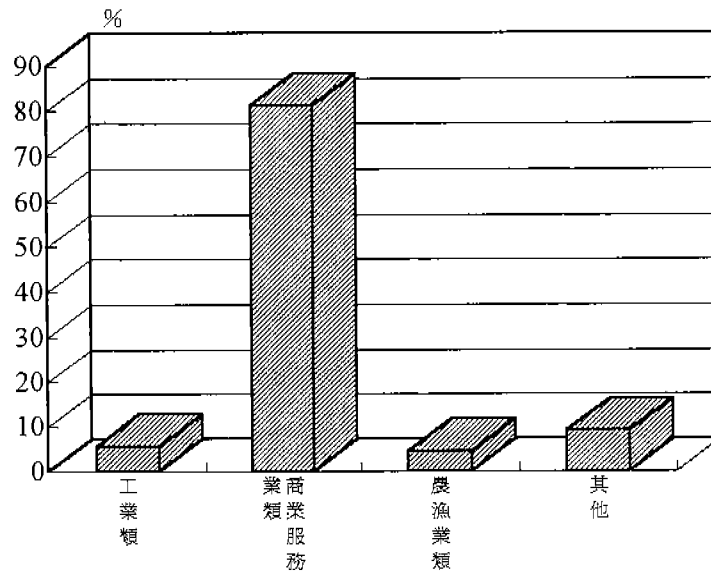
圖十四、臺閩地區殘障工作者接受職業訓練狀況

民國八十三年底



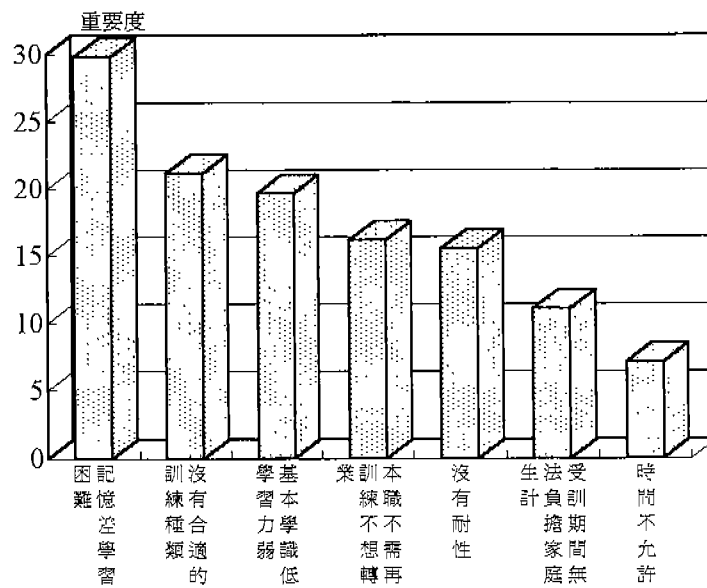
圖十五、臺閩地區殘障工作者願接受職業訓練種類

民國八十三年底



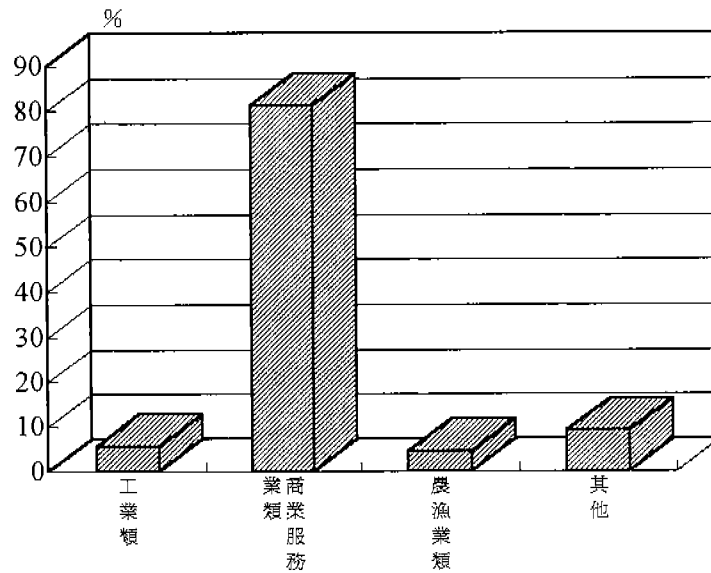
圖十六、臺閩地區殘障工作者不願接受職業訓練原因

民國八十三年底



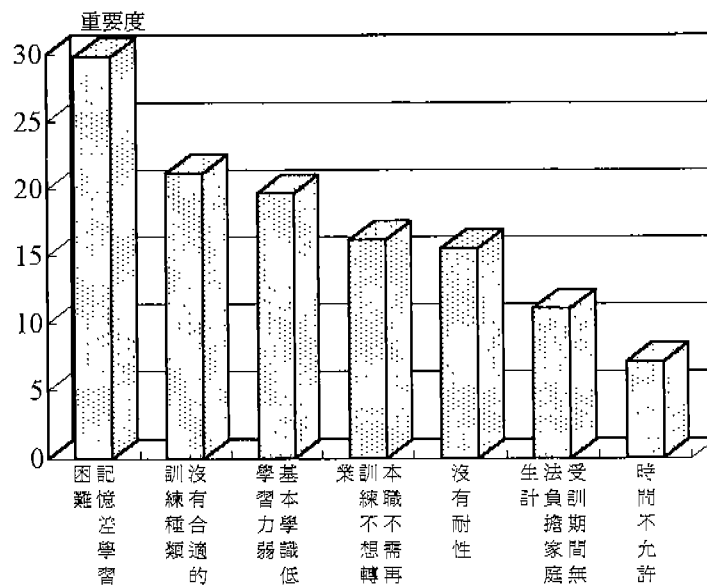
圖十五、臺閩地區殘障工作者願接受職業訓練種類

民國八十三年底



圖十六、臺閩地區殘障工作者不願接受職業訓練原因

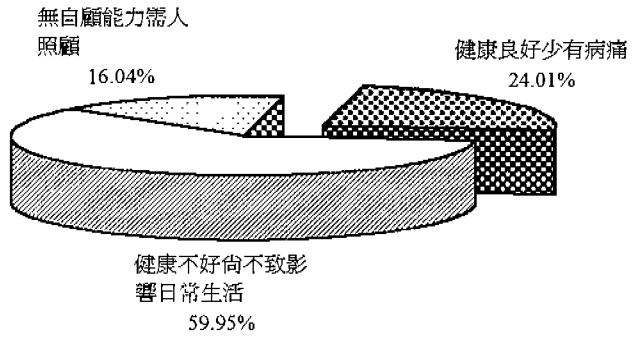
民國八十三年底





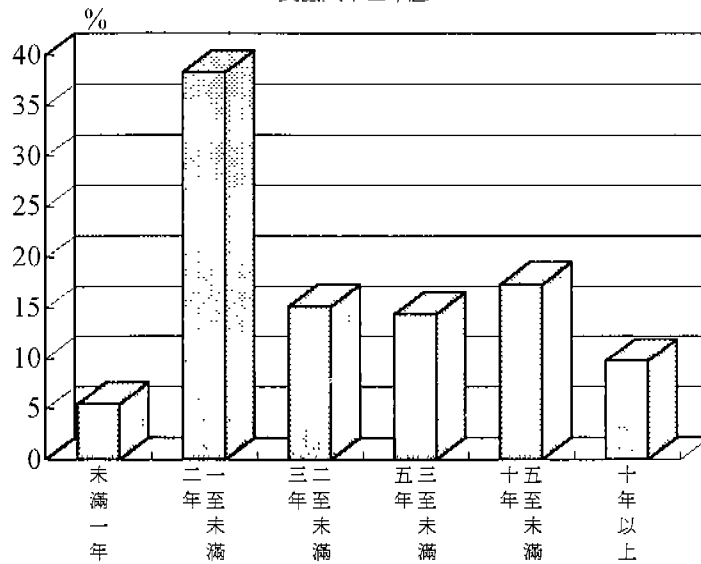
圖十七、臺閩地區殘障者健康狀況

民國八十三年底



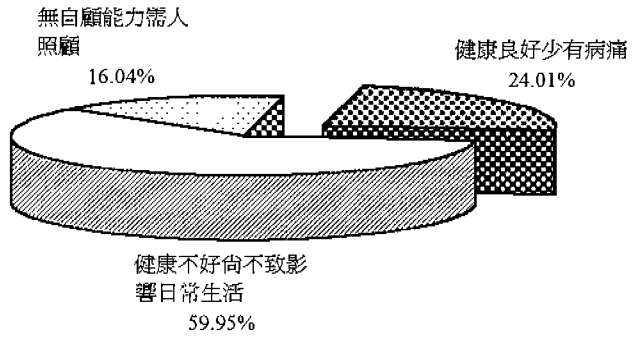
圖十八、臺閩地區無自願能力需人照顧殘障者照顧時間

民國八十三年底



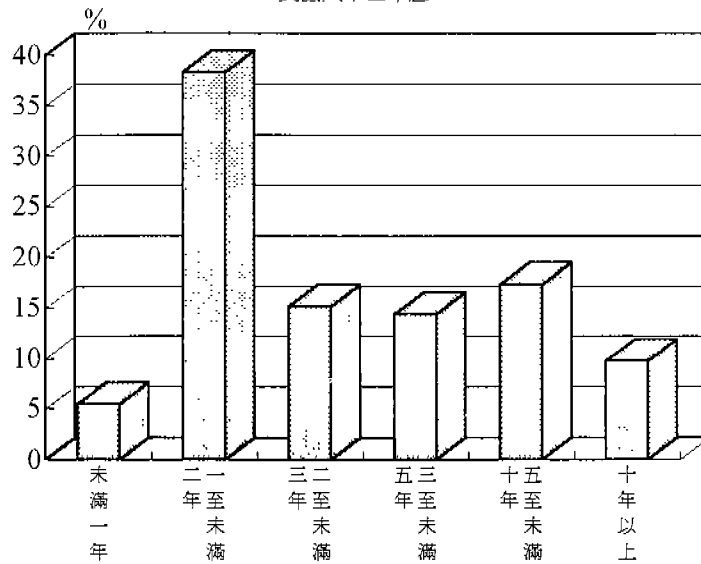
圖十七、臺閩地區殘障者健康狀況

民國八十三年底



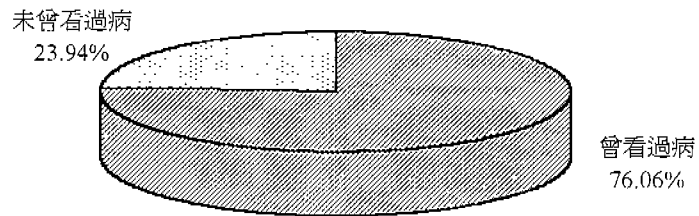
圖十八、臺閩地區無自願能力需人照顧殘障者照顧時間

民國八十三年底

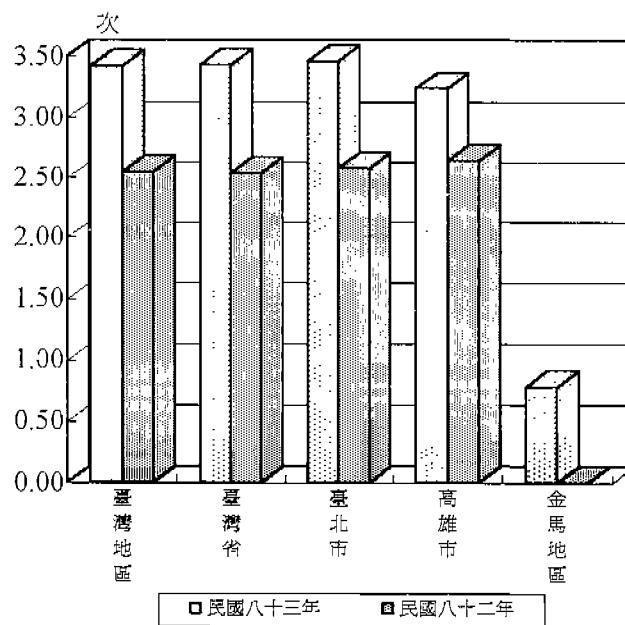


圖十九、臺閩地區殘障者最近三個月看病情形

民國八十三年

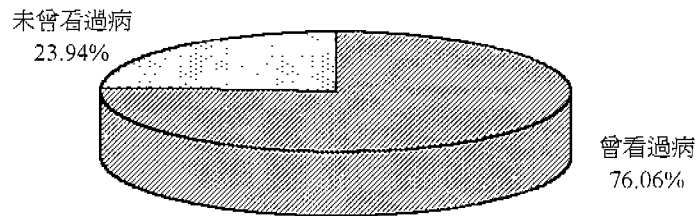


圖二十、臺閩地區殘障者每月平均看病次數比較

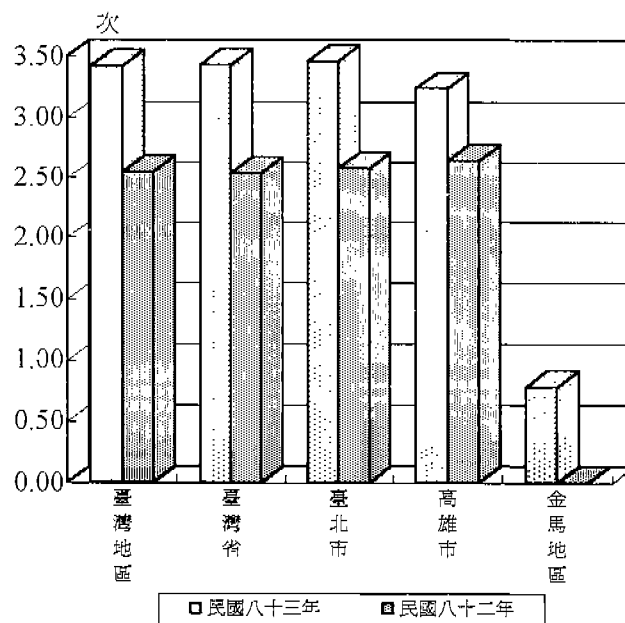


圖十九、臺閩地區殘障者最近三個月看病情形

民國八十三年

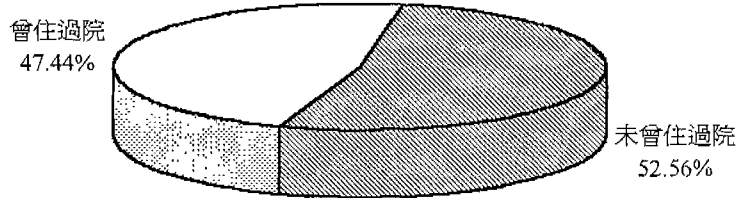


圖二十、臺閩地區殘障者每月平均看病次數比較



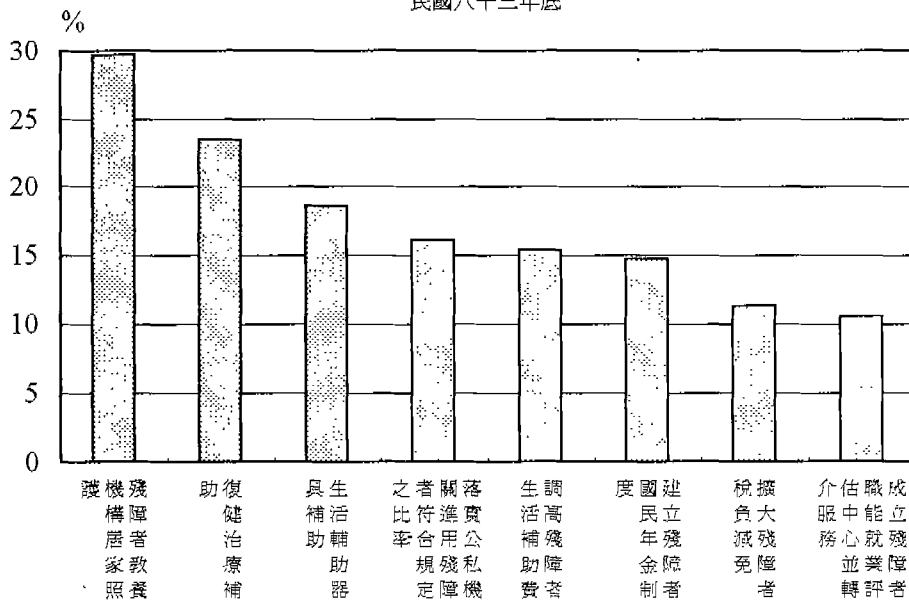
圖廿一、臺閩地區殘障者最近三個月住院情形

民國八十三年底



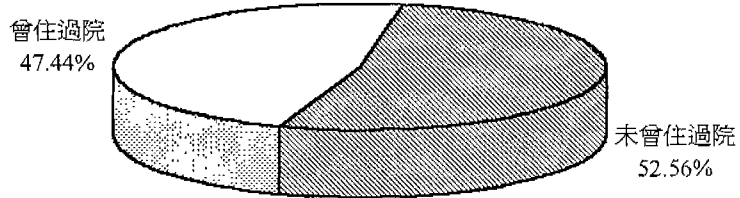
圖廿二、臺閩地區殘障者對政府辦理殘障福利措施期望

民國八十三年底



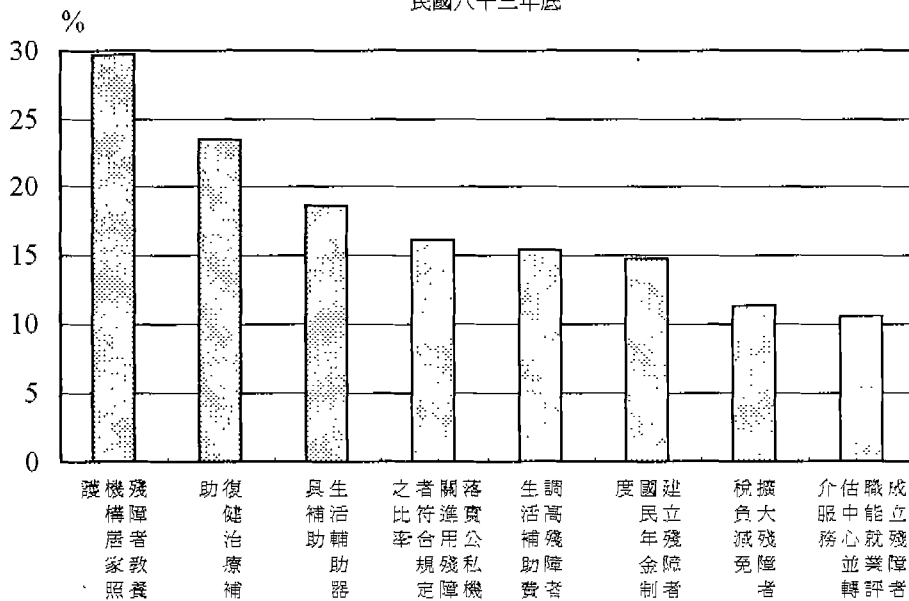
圖廿一、臺閩地區殘障者最近三個月住院情形

民國八十三年底



圖廿二、臺閩地區殘障者對政府辦理殘障福利措施期望

民國八十三年底



表一 臺閩地區殘障者殘

中華民國

	總計	視覺障礙	聽覺或平衡機能障礙			聲音機能 或語言 機能障礙	肢體
			計	聽覺機能 障礙	平衡機能 障礙		
實總數計	311730	22340	23724	23649	75	7735	149372
按地區別分							
臺灣地區	310972	22234	23651	23578	73	7712	149033
臺灣省市	257723	19084	18935	18897	38	6683	124620
高雄縣市	34766	2077	3311	3276	35	619	15506
金馬地區	18483	1073	1405	1405	-	410	8907
金門縣	758	106	73	71	2	23	339
連江縣	699	95	65	64	1	18	320
按殘障等級分							
極重	51717	-	-	-	-	-	-
重	85950	17133	11551	11512	39	3635	23495
中	128764	4204	6928	6928	-	2113	94377
輕	45299	1003	5245	5209	36	1987	31500
按致殘原因分							
先天疾病	74493	5653	5505	5466	39	3255	16452
意外傷害	147649	12017	10342	10329	13	3677	72816
交通事	38355	2052	2359	2336	23	444	25535
職業傷	18885	1088	653	653	-	66	14023
戰	14725	494	1026	1026	-	38	12191
其他	7490	320	2063	2063	-	29	3952
其他	10133	716	1776	1776	-	226	4403
百分比計	100.00	7.17	7.61	7.59	0.02	2.48	47.92
按地區別分							
臺灣地區	100.00	7.15	7.61	7.58	0.02	2.48	47.92
臺灣省市	100.00	7.40	7.35	7.33	0.01	2.59	48.35
高雄縣市	100.00	5.97	9.52	9.42	0.10	1.78	44.60
金馬地區	100.00	5.81	7.60	7.60	-	2.22	48.19
金門縣	100.00	13.98	9.63	9.37	0.26	3.03	44.72
連江縣	100.00	13.59	9.30	9.16	0.14	2.58	45.78
按殘障等級分							
極重	100.00	-	-	-	-	-	-
重	100.00	19.93	13.44	13.39	0.05	4.23	27.34
中	100.00	3.26	5.38	5.38	-	1.64	73.29
輕	100.00	2.21	11.58	11.50	0.08	4.39	69.54
按致殘原因分							
先天疾病	100.00	7.59	7.39	7.34	0.05	4.37	22.09
意外傷害	100.00	8.14	7.00	7.00	0.01	2.49	49.32
交通事	100.00	7.35	6.15	6.09	0.06	1.16	66.58
職業傷	100.00	5.76	3.46	3.46	-	0.35	74.25
戰	100.00	3.35	6.97	6.97	-	0.26	82.79
其他	100.00	4.27	27.54	27.54	-	0.39	52.76
其他	100.00	7.07	17.53	17.53	-	2.23	43.45

## 障類別一按殘障狀況分

八十三年

單位：人；%

殘障		智能障礙	多重障礙	重要器官 失去功能	顏面傷殘	植物人	老人痴呆症	自閉症	其他
肢體	腦幹								
143525	5847	49100	38817	16305	894	1256	836	507	844
143214	5819	48939	38787	16295	890	1253	834	506	838
119586	5034	40831	31509	12837	755	807	636	316	710
15097	409	5389	4793	2257	105	361	105	145	98
8531	376	2719	2485	1201	30	85	93	45	30
311	28	161	30	10	4	3	2	1	6
294	26	156	24	8	3	2	2	1	5
17	2	5	6	2	1	1	-	-	1
-	-	13580	23647	12850	-	1256	168	54	162
21742	1753	15747	11533	1751	120	-	356	176	453
90959	3418	15981	3637	859	166	-	200	160	139
30824	676	3792	-	845	608	-	112	117	90
15985	467	22824	16986	2311	407	37	21	345	697
68712	4104	18994	16217	12156	88	656	517	55	114
25055	480	4015	2628	749	280	192	49	37	15
13517	506	1136	1322	219	32	271	58	17	-
12001	190	383	195	275	70	39	14	-	-
3853	99	177	735	175	-	5	34	-	-
4402	1	1571	734	420	17	56	143	53	18
46.04	1.88	15.75	12.45	5.23	0.29	0.40	0.27	0.16	0.27
46.05	1.87	15.74	12.47	5.24	0.29	0.40	0.27	0.16	0.27
46.40	1.95	15.84	12.23	4.98	0.29	0.31	0.25	0.12	0.28
43.42	1.18	15.50	13.79	6.49	0.30	1.04	0.30	0.42	0.28
46.16	2.03	14.71	13.44	6.50	0.16	0.46	0.50	0.24	0.16
41.03	3.69	21.24	3.96	1.32	0.53	0.40	0.26	0.13	0.79
42.06	3.72	22.32	3.43	1.14	0.43	0.29	0.29	0.14	0.72
28.81	3.39	8.47	10.17	3.39	1.69	1.69	-	-	1.69
-	-	26.26	45.72	24.85	-	2.43	0.32	0.10	0.31
25.30	2.04	18.32	13.42	2.04	0.14	-	0.41	0.20	0.53
70.64	2.65	12.41	2.82	0.67	0.13	-	0.16	0.12	0.11
68.05	1.49	8.37	-	1.87	1.34	-	0.25	0.26	0.20
21.46	0.63	30.64	22.80	3.10	0.55	0.05	0.03	0.46	0.94
46.54	2.78	12.86	10.98	8.23	0.06	0.44	0.35	0.04	0.08
65.32	1.25	10.47	6.85	1.95	0.73	0.50	0.13	0.10	0.04
71.58	2.68	6.02	7.00	1.16	0.17	1.44	0.31	0.09	0.00
81.50	1.29	2.60	1.32	1.87	0.48	0.26	0.10	-	0.00
51.44	1.32	2.36	9.81	2.34	-	0.07	0.45	-	0.00
43.44	0.01	15.50	7.24	4.14	0.17	0.55	1.41	0.52	0.18



表二 臺灣地區殘障者殘

中華民國

	總計	視覺障礙	聽覺或平衡機能障礙		聲音機能 或語言 機能障礙	肢體	
			計	聽覺機能 障礙		平衡機能 障礙	計
總計	311730	22340	23724	23649	75	7735	149372
按性別分							
男	194944	12847	14555	14502	53	4951	100053
女	116786	9493	9169	9147	22	2784	49319
按年齡分							
0~5歲	6464	69	602	602	-	166	1313
6~11歲	14195	445	1473	1473	-	340	1878
12~17歲	21542	705	1369	1331	38	561	4499
18~24歲	25316	946	1236	1234	2	878	7619
25~34歲	54971	1584	1679	1679	-	1284	32150
35~44歲	50534	1790	2227	2227	-	1325	29585
45~54歲	30212	1970	2035	2035	-	981	15047
55~64歲	34027	2991	3329	3329	-	865	18225
65~74歲	38983	4577	5158	5123	35	856	21659
75歲以上	35486	7263	4616	4616	-	479	17397
按教育程度分							
學齡前兒童	6464	69	602	602	-	166	1313
不識字	85014	10624	7088	7088	-	2084	30021
國小	82942	5507	7068	7045	23	1912	40699
國(初)中	56446	2245	2201	2163	38	1323	29457
高中高職	47142	2059	3942	3928	14	1404	29781
大專以上	26276	1298	2182	2182	-	728	16297
特殊教育	5027	279	460	460	-	105	551
自修	2419	259	181	181	-	13	1253
按婚姻狀況							
未婚	154725	9265	9286	9246	40	3288	68304
有配偶或同居	140850	10401	12150	12115	35	3684	73645
離婚或分居	6857	973	995	995	-	493	3248
喪偶	9298	1701	1293	1293	-	270	4175

## 障類別一按殘障者狀況分

八十二年

單位：人

殘障		智能障礙	多重障礙	重要器官 失去功能	顏面傷殘	植物人	老人痴呆症	自閉症	其他
肢體	軀幹								
143525	5847	49100	38817	16305	894	1256	836	507	844
96190	3863	29001	22497	8508	467	751	426	443	445
47335	1984	20099	16320	7797	427	505	410	64	399
1313	-	702	1191	1637	223	18	3	122	418
1773	105	5942	3015	464	106	15	1	278	238
4392	107	9962	3940	191	91	35	-	69	120
7439	180	9444	4503	397	129	84	1	23	56
31411	739	10065	6617	1289	149	127	10	8	9
28945	640	6780	6127	2420	110	159	4	5	2
14227	820	3263	4057	2648	50	134	25	1	1
17477	748	1758	3129	3434	11	178	107	-	-
20142	1517	739	2753	2699	18	246	278	-	-
16406	991	445	3485	1126	7	260	407	1	-
1313	-	702	1191	1637	223	18	3	122	418
28270	1751	15011	16266	3039	44	332	370	119	16
38964	1735	14014	7476	5136	183	340	208	199	195
28737	720	12061	7316	1434	70	160	54	44	81
28933	848	1753	4447	3130	240	207	101	5	73
15504	793	2851	1036	1624	107	99	43	1	10
551	-	2459	721	259	10	82	43	7	51
1253	-	249	364	46	12	18	14	10	-
66717	1587	36454	19834	6033	570	230	143	485	833
70108	3537	11937	17465	9646	312	981	596	22	11
3118	130	400	421	288	12	5	22	-	-
3582	593	309	1097	338	-	40	75	-	-

表二 臺閩地區殘障者殘

中華民國

	總計	視覺障礙	聽覺或平衡機能障礙			聲音機能 或語言 機能障礙	肢體
			計	聽覺機能 障礙	平衡機能 障礙		
總計	100.00	7.17	7.61	7.59	0.02	2.48	47.92
按性別分							
男	100.00	6.59	7.47	7.44	0.03	2.54	51.32
女	100.00	8.13	7.85	7.83	0.02	2.38	42.23
按年齡分							
0~5歲	100.00	1.07	9.31	9.31	-	2.57	20.31
6~11歲	100.00	3.13	10.38	10.38	-	2.40	13.23
12~17歲	100.00	3.27	6.36	6.18	0.18	2.60	20.88
18~24歲	100.00	3.74	4.88	4.87	0.01	3.47	30.10
25~34歲	100.00	2.88	3.05	3.05	-	2.34	58.49
35~44歲	100.00	3.54	4.41	4.41	-	2.62	58.54
45~54歲	100.00	6.52	6.74	6.74	-	3.25	49.80
55~64歲	100.00	8.79	9.78	9.78	-	2.54	53.56
65~74歲	100.00	11.74	13.23	13.14	0.09	2.20	55.56
75歲以上	100.00	20.47	13.01	13.01	-	1.35	49.02
按教育程度分							
學齡前兒童	100.00	1.07	9.31	9.31	-	2.57	20.31
不識字	100.00	12.50	8.34	8.34	-	2.45	35.31
國小	100.00	6.64	8.52	8.49	0.03	2.31	49.07
國(初)中	100.00	3.98	3.90	3.83	0.07	2.34	52.19
高中高職	100.00	4.37	8.36	8.33	0.03	2.98	63.17
大專以上	100.00	4.94	8.30	8.30	-	2.77	62.02
特殊教育	100.00	5.55	9.15	9.15	-	2.09	10.96
自修	100.00	10.71	7.48	7.48	-	0.54	51.80
按婚姻狀況							
未婚	100.00	5.99	6.00	5.98	0.03	2.13	44.15
有配偶或同居	100.00	7.38	8.63	8.60	0.02	2.62	52.29
離婚或分居	100.00	14.19	14.51	14.51	-	7.19	47.37
喪偶	100.00	18.29	13.91	13.91	-	2.90	44.90

表三 臺灣地區殘障等級狀況—按殘障者狀況分

中華民國八十三年

單位：人

	總計	極重度	重度	中度	輕度
總計	311730	51717	85950	128764	45299
按性別分					
男	194944	28167	49714	88791	28272
女	116786	23550	36236	39973	17027
按年齡分					
0～5歲	6464	1078	3062	1370	954
6～11歲	14195	3767	4993	4328	1107
12～17歲	21542	4657	7379	7405	2101
18～24歲	25316	6531	5817	9718	3250
25～34歲	54971	8649	13857	24791	7674
35～44歲	50534	8693	11558	21922	8361
45～54歲	30212	5178	7844	12911	4279
55～64歲	34027	5738	9888	13192	5209
65～74歲	38983	4417	9670	17731	7165
75歲以上	35486	3009	11882	15396	5199
按教育程度分					
學齡前兒童	6464	1078	3062	1370	954
不識字	85014	20409	30146	25752	8707
國小	82942	10762	21323	40259	10598
國(初)中	56446	9679	12582	25224	8961
高中高職	47142	6186	8891	22596	9469
大專以上	26276	2239	7397	11025	5615
特殊教育	5027	963	1656	1566	842
自修	2419	401	893	972	153
按婚姻狀況					
未婚	154725	26500	46408	62026	19791
有配偶或同居	140850	23040	33896	61225	22689
離婚或分居	6857	705	2512	2873	767
喪偶	9298	1472	3134	2640	2052

表三 臺閩地區殘障等級狀況—按殘障者狀況分(續)

中華民國八十三年

單位：%

	總計	極重度	重度	中度	輕度
總計	100.00	16.59	27.57	41.31	14.53
按性別分					
男	100.00	14.45	25.50	45.55	14.50
女	100.00	20.17	31.03	34.23	14.58
按年齡分					
0~5歲	100.00	16.68	47.37	21.19	14.76
6~11歲	100.00	26.54	35.17	30.49	7.80
12~17歲	100.00	21.62	34.25	34.37	9.75
18~24歲	100.00	25.80	22.98	38.39	12.84
25~34歲	100.00	15.73	25.21	45.10	13.96
35~44歲	100.00	17.20	22.87	43.38	16.55
45~54歲	100.00	17.14	25.96	42.73	14.16
55~64歲	100.00	16.86	29.06	38.77	15.31
65~74歲	100.00	11.33	24.81	45.48	18.38
75歲以上	100.00	8.48	33.48	43.39	14.65
按教育程度分					
學齡前兒童	100.00	16.68	47.37	21.19	14.76
不識字	100.00	24.01	35.46	30.29	10.24
國小	100.00	12.98	25.71	48.54	12.78
國(初)中	100.00	17.15	22.29	44.69	15.88
高中高職	100.00	13.12	18.86	47.93	20.09
大專以上	100.00	8.52	28.15	41.96	21.37
特殊教育	100.00	19.16	32.94	31.15	16.75
自修	100.00	16.58	36.92	40.18	6.32
按婚姻狀況					
未婚	100.00	17.13	29.99	40.09	12.79
有配偶或同居	100.00	16.36	24.07	43.47	16.11
離婚或分居	100.00	10.28	36.63	41.90	11.19
喪偶	100.00	15.83	33.71	28.39	22.07

表四 臺閩地區殘障者年齡

中華民國

	總計	0~5歲	6~11歲	12~17歲	18~24歲
總計	311730	6464	14195	21542	25316
按地區別分					
臺灣地區	310972	6456	14158	21488	25234
臺灣省	257723	5402	11556	17681	20394
臺北市	34766	459	1680	2520	3318
高雄市	18483	595	922	1287	1522
金門地區	758	8	37	54	82
金門縣	699	8	37	46	74
連江縣	59	-	-	8	8
按殘障類別分					
視覺障礙	22340	69	445	705	946
聽覺或平衡機能障礙	23724	602	1473	1369	1236
聲音或語言機能障礙	7735	166	340	561	878
肢體殘障	149372	1313	1878	4499	7619
智能障礙	49100	702	5942	9962	9444
多重障礙	38817	1191	3015	3940	4503
重要器官失去功能	16305	1637	464	191	397
顏面傷殘	894	223	106	91	129
植人物人	1256	18	15	35	84
老人痴呆症	836	3	1	-	1
自閉症	507	122	278	69	23
其他	844	418	238	120	56
按殘障等級分					
極重度	51717	1078	3767	4657	6531
重度	85950	3062	4993	7379	5817
中度	128764	1370	4328	7405	9718
輕度	45299	954	1107	2101	3250
按致殘原因分					
先天疾病	74493	4944	9590	10508	10265
疾病	147649	514	3185	8321	9712
意外傷害	38355	616	673	1800	3083
交通事故	18885	-	297	218	750
職業傷害	14725	-	-	157	543
戰爭	7490	-	-	-	-
其他	10133	390	450	538	963

## 分布狀況—按殘障狀況分

八十三年

單位：人

25~34歲	35~44歲	45~54歲	55~64歲	65~74歲	75歲以上
54971	50534	30212	34027	38983	35486
54855	50432	30140	33894	38882	35433
44819	40399	25079	28632	32651	31110
6971	7135	3085	2893	3750	2955
3065	2898	1976	2369	2481	1368
116	102	72	133	101	53
108	91	70	129	89	47
8	11	2	4	12	6
1584	1790	1970	2991	4577	7263
1679	2227	2035	3329	5158	4616
1284	1325	981	865	856	479
32150	29585	15047	18225	21659	17397
10065	6780	3263	1758	739	445
6617	6127	4057	3129	2753	3485
1289	2420	2648	3434	2699	1126
149	110	50	11	18	7
127	159	134	178	246	260
10	4	25	107	278	407
8	5	1	-	-	1
9	2	1	-	-	-
8649	8693	5178	5738	4417	3009
13857	11558	7844	9888	9670	11882
24791	21922	12911	13192	17731	15396
7674	8361	4279	5209	7165	5199
13964	10373	6147	4468	2309	1925
27319	25188	12597	17539	21164	22110
5420	6470	4666	5477	6624	3526
4950	3864	3072	2148	2167	1419
1887	3204	2495	2996	2083	1360
-	-	587	658	3242	3003
1431	1435	648	741	1394	2143

表四 臺閩地區殘障者年齡

中華民國

	總計	0~5歲	6~11歲	12~17歲	18~24歲
總計	100.00	2.07	4.55	6.91	8.12
按地區別分					
臺灣地區	100.00	2.08	4.55	6.91	8.11
臺灣省	100.00	2.10	4.48	6.86	7.91
臺北市	100.00	1.32	4.83	7.25	9.54
高雄市	100.00	3.22	4.99	6.96	8.23
金馬地區	100.00	1.06	4.88	7.12	10.82
金門縣	100.00	1.14	5.29	6.58	10.59
連江縣	100.00	-	-	13.56	13.56
按殘障類別分					
視覺障礙	100.00	0.31	1.99	3.16	4.23
聽覺或平衡機能障礙	100.00	2.54	6.21	5.77	5.21
聲音或語言機能障礙	100.00	2.15	4.40	7.25	11.35
肢體殘障	100.00	0.88	1.26	3.01	5.10
智能障礙	100.00	1.43	12.10	20.29	19.23
多重障礙	100.00	3.07	7.77	10.15	11.60
重要器官失去功能	100.00	10.04	2.85	1.17	2.43
顏面傷殘	100.00	24.94	11.86	10.18	14.43
植人物人	100.00	1.43	1.19	2.79	6.69
老人痴呆症	100.00	0.36	0.12	-	0.12
自閉症	100.00	24.06	54.83	13.61	4.54
其他	100.00	49.53	28.20	14.22	6.64
按殘障等級分					
極重程度	100.00	2.08	7.28	9.00	12.63
重程度	100.00	3.56	5.81	8.59	6.77
中程度	100.00	1.06	3.36	5.75	7.55
輕程度	100.00	2.11	2.44	4.64	7.17
按致殘原因分					
先天疾病	100.00	6.64	12.87	14.11	13.78
疾病	100.00	0.35	2.16	5.64	6.58
意外傷害	100.00	1.61	1.75	4.69	8.04
交通事故	100.00	-	1.57	1.15	3.97
職業傷害	100.00	-	-	1.07	3.69
戰爭	100.00	-	-	-	-
其他	100.00	3.85	4.44	5.31	9.50



## 分布狀況—按殘障狀況分(續)

八十三年

單位：%

25~34歲	35~44歲	45~54歲	55~64歲	65~74歲	75歲以上
17.63	16.21	9.69	10.92	12.51	11.38
17.64	16.22	9.69	10.90	12.50	11.39
17.39	15.68	9.73	11.11	12.67	12.07
20.05	20.52	8.87	8.32	10.79	8.50
16.58	15.68	10.69	12.82	13.42	7.40
15.30	13.46	9.50	17.55	13.32	6.99
15.45	13.02	10.01	18.45	12.73	6.72
13.56	18.64	3.39	6.78	20.34	10.17
7.09	8.01	8.82	13.39	20.49	32.51
7.08	9.39	8.58	14.03	21.74	19.46
16.60	17.13	12.68	11.18	11.07	6.19
21.52	19.81	10.07	12.20	14.50	11.65
20.50	13.81	6.65	3.58	1.51	0.91
17.05	15.78	10.45	8.06	7.09	8.98
7.91	14.84	16.24	21.06	16.55	6.91
16.67	12.30	5.59	1.23	2.01	0.78
10.11	12.66	10.67	14.17	19.59	20.70
1.20	0.48	2.99	12.80	33.25	48.68
1.58	0.99	0.20	-	-	0.20
1.07	0.24	0.12	-	-	0.00
16.72	16.81	10.01	11.09	8.54	5.82
16.12	13.45	9.13	11.50	11.25	13.82
19.25	17.02	10.03	10.25	13.77	11.96
16.94	18.46	9.45	11.50	15.82	11.48
18.75	13.92	8.25	6.00	3.10	2.58
18.50	17.06	8.53	11.88	14.33	14.97
14.13	16.87	12.17	14.28	17.27	9.19
26.21	20.46	16.27	11.37	11.47	7.51
12.81	21.76	16.94	20.35	14.15	9.24
-	-	7.84	8.79	43.28	40.09
14.12	14.16	6.39	7.31	13.76	21.15

表五 臺閩地區殘障者年齡

中華民國

	總計	0~5歲	6~11歲	12~17歲	18~24歲
實數總計	311730	6464	14195	21542	25316
按性別分					
男	194944	3796	8398	12848	15504
女	116786	2668	5797	8694	9812
按教育程度分					
學齡前兒童	6464	6464	-	-	-
不識字	85014	-	6276	1458	709
國小	82942	-	6533	8285	3689
國(初)中	56446	-	-	10127	10669
高中高職	47142	-	-	602	7369
大專以上	26276	-	-	-	1713
特殊教育	5027	-	873	1033	823
自修	2419	-	513	37	344
按婚姻狀況					
未婚	154725	6464	14195	19486	19083
有配偶或同居	140850	-	-	2056	6232
離婚或分居	6857	-	-	-	-
喪偶	9298	-	-	-	1
百分比總計	100.00	2.07	4.55	6.91	8.12
按性別分					
男	100.00	1.95	4.31	6.59	7.95
女	100.00	2.28	4.96	7.44	8.40
按教育程度分					
學齡前兒童	100.00	100.00	-	-	-
不識字	100.00	-	7.38	1.72	0.83
國小	100.00	-	7.88	9.99	4.45
國(初)中	100.00	-	-	17.94	18.90
高中高職	100.00	-	-	1.28	15.63
大專以上	100.00	-	-	-	6.52
特殊教育	100.00	-	17.37	20.55	16.37
自修	100.00	-	21.21	1.53	14.22
按婚姻狀況					
未婚	100.00	4.18	9.17	12.59	12.33
有配偶或同居	100.00	-	-	1.46	4.42
離婚或分居	100.00	-	-	-	-
喪偶	100.00	-	-	-	0.01

## 分布狀況—按殘障者狀況分

八十三年

單位：人；%

25~34歲	35~44歲	45~54歲	55~64歲	65~74歲	75歲以上
54971	50534	30212	34027	38983	35486
34213	32231	19232	22232	26029	20461
20758	18303	10980	11795	12954	15025
-	-	-	-	-	-
8793	10053	9715	12580	15655	19775
3951	11934	12280	14020	13174	9076
15386	9899	3394	1767	4018	1186
14715	12680	2691	2786	3486	2813
12124	5957	1972	1883	1512	1115
2	11	160	363	950	812
-	-	-	628	188	709
43475	9979	4471	3336	16473	17763
11494	39087	23702	27203	19553	11523
-	1254	1885	2554	366	798
2	214	154	934	2591	5402
17.63	16.21	9.69	10.92	12.51	11.38
17.55	16.53	9.87	11.40	13.35	10.50
17.77	15.67	9.40	10.10	11.09	12.87
-	-	-	-	-	0.00
10.34	11.83	11.43	14.80	18.41	23.26
4.76	14.39	14.81	16.90	15.88	10.94
27.26	17.54	6.01	3.13	7.12	2.10
31.21	26.90	5.71	5.91	7.39	5.97
46.14	22.67	7.50	7.17	5.75	4.24
0.04	0.22	3.18	7.22	18.90	16.15
-	-	-	25.96	7.77	29.31
28.10	6.45	2.89	2.16	10.65	11.48
8.16	27.75	16.83	19.31	13.88	8.18
-	18.29	27.49	37.25	5.34	11.64
0.02	2.30	1.66	10.05	27.87	58.10

表六 臺閩地區殘障者教育程度—按殘障狀況分

中華民國八十三年

單位：人

	總計	不識字	國小	國初中	高中 高職	大專 以上	特殊 教育	自修
總計	311730	91478	82942	56446	47142	26276	5027	2419
按地區別分								
臺灣地區	310972	91155	82700	56346	47080	26265	5015	2411
臺灣省	257723	80154	70796	46228	35787	19478	3234	2046
臺北市	34766	5689	8411	6392	8127	4639	1201	307
高雄市	18483	5312	3493	3726	3166	2148	580	58
金馬地區	758	323	242	100	62	11	12	8
金門縣	699	294	235	90	54	10	8	8
連江縣	59	29	7	10	8	1	4	-
按殘障類別分								
視覺障礙	22340	10693	5507	2245	2059	1298	279	259
聽覺或平衡機能障礙	23724	7690	7068	2201	3942	2182	460	181
聲音或語言機能障礙	7735	2250	1912	1323	1404	728	105	13
肢體殘障	149372	31334	40699	29457	29781	16297	551	1253
智能障礙	49100	15713	14014	12061	1753	2851	2459	249
多重障礙	38817	17457	7476	7316	4447	1036	721	364
重要器官失去功能	16305	4676	5136	1434	3130	1624	259	46
顏面傷殘	894	267	188	70	240	107	10	12
植人物人	1256	350	340	160	207	99	82	18
老人痴呆症	836	373	208	54	101	43	43	14
自閉症	507	241	199	44	5	1	7	10
其他	844	434	195	81	73	10	51	-
按殘障等級分								
極重程度	51717	21487	10762	9679	6186	2239	963	401
重程度	85950	33208	21323	12582	8891	7397	1656	893
中程度	128764	27122	40259	25224	22596	11025	1566	972
輕程度	45299	9661	10598	8961	9469	5615	842	153
按致殘原因分								
先天疾病	74493	29165	16339	15193	6868	4112	1900	916
意外傷害	147649	41905	38546	25587	24368	14229	1996	1018
交通事	38355	8981	11040	6697	7536	3226	819	56
職業傷害	18885	3619	5042	3805	4119	1930	250	120
戰爭	14725	2511	5350	3352	2368	842	-	302
其他	7490	1760	3643	772	407	906	-	2
其他	10133	3537	2982	1040	1476	1031	62	5

表七 臺閩地區殘障者教育程度—按殘障者狀況分

中華民國八十三年

單位：人

	總計	不識字	國小	國初中	高中 高職	大專 以上	特殊 教育	自修
總計	311730	91478	82942	56446	47142	26276	5027	2419
按性別分								
男	194944	43534	57507	38792	31441	18787	3476	1407
女	116786	47944	25435	17654	15701	7489	1551	1012
按年齡分								
0~5歲	6464	6464	-	-	-	-	-	-
6~11歲	14195	6276	6533	-	-	-	873	513
12~17歲	21542	1458	8285	10127	602	-	1033	37
18~24歲	25316	709	3689	10669	7369	1713	823	344
25~34歲	54971	8793	3951	15386	14715	12124	2	-
35~44歲	50534	10053	11934	9899	12680	5957	11	-
45~54歲	30212	9715	12280	3394	2691	1972	160	-
55~64歲	34027	12580	14020	1767	2786	1883	363	628
65~74歲	38983	15655	13174	4018	3486	1512	950	188
75歲以上	35486	19775	9076	1186	2813	1115	812	709
按婚姻狀況								
未婚	154725	43645	34774	34326	22300	14891	3642	1147
有配偶或同居	140850	39721	43791	21142	22990	10886	1070	1250
離婚或分居	6857	2567	2517	667	947	159	-	-
喪偶	9298	5545	1860	311	905	340	315	22

表八 臺閩地區殘障者致殘

中華民國

	總計	先天	疾 病		
			計	感 染 病	中 毒 性 疾 病
總計	311730	74493	147649	33307	27224
按地區別分					
臺灣地區	310972	74112	147421	33233	27223
臺灣省	257723	61159	121135	26736	22455
臺北市	34766	8563	17684	4652	3350
高雄市	18483	4390	8602	1845	1418
金門地區	758	381	228	74	1
金門縣	699	360	202	66	1
連江縣	59	21	26	8	-
按殘障類別分					
視覺障礙	22340	5653	12017	1750	3786
聽覺或平衡機能障礙	23724	5505	10342	3466	1227
聲音或語言機能障礙	7735	3255	3677	721	612
肢體殘障	149372	16452	72816	18633	11423
智能障礙	49100	22824	18994	3208	3575
多重障礙	38817	16986	16217	3398	3954
重要器官失去功能	16305	2311	12156	1966	2435
顏面傷殘	894	407	88	23	20
植人物人症	1256	37	656	74	94
老人痴呆症	836	21	517	51	92
自閉症	507	345	55	1	6
其他	844	697	114	16	-
按殘障等級分					
極重程度	51717	18894	27431	4993	5812
重程度	85950	28354	39178	9371	7026
中程度	128764	19964	60331	14059	10919
輕程度	45299	7281	20709	4884	3467
按致殘原因分					
先天疾病	74493	74493	-	-	-
疾病	147649	-	147649	33307	27224
意外傷害	38355	-	-	-	-
交通事故	18885	-	-	-	-
職業傷害	14725	-	-	-	-
戰爭	7490	-	-	-	-
其他	10133	-	-	-	-

## 原因狀況—按殘障狀況分

八十三年

單位：人

疾 病		意 外 傷 害	交 通 事 故	職 業 傷 害	戰 爭	其 他
細 胞 病 變	其 他 疾 病					
28271	58847	38355	18885	14725	7490	10133
28238	58727	38263	18851	14716	7477	10132
23576	48368	32173	15943	12420	6624	8269
3265	6417	4245	1639	1152	545	938
1397	3942	1845	1269	1144	308	925
33	120	92	34	9	13	1
27	108	84	31	9	12	1
6	12	8	3	-	1	-
2853	3628	2052	1088	494	320	716
1707	3942	2359	653	1026	2063	1776
732	1612	444	66	38	29	226
14007	28753	25535	14023	12191	3952	4403
4017	8194	4015	1136	383	177	1571
2491	6374	2628	1322	195	735	734
2063	5692	749	219	275	175	420
26	19	280	32	70	-	17
158	330	192	271	39	5	56
169	205	49	58	14	34	143
9	39	37	17	-	-	53
39	59	15	-	-	-	18
4913	11713	2597	757	561	395	1082
8066	14715	7088	4152	2163	2236	2779
11843	23510	20301	10876	8619	3953	4720
3449	8909	8369	3100	3382	906	1552
-	-	-	-	-	-	-
28271	58847	-	-	-	-	-
-	-	38355	-	-	-	-
-	-	-	18885	-	-	-
-	-	-	-	14725	-	-
-	-	-	-	-	7490	-
-	-	-	-	-	-	10133

表八 臺閩地區殘障者致殘

中華民國

	總計	先天	疾 病		
			計	感 染 病	中 毒 性 疾 病
總計	100.00	23.90	47.36	10.68	8.73
按地區別分					
臺灣地區	100.00	23.83	47.41	10.69	8.75
臺灣省	100.00	23.73	47.00	10.37	8.71
臺北市	100.00	24.63	50.87	13.38	9.64
高雄市	100.00	23.75	46.54	9.98	7.67
金馬地區	100.00	50.26	30.08	9.76	0.13
金門縣	100.00	51.50	28.90	9.44	0.14
連江縣	100.00	35.59	44.07	13.56	-
按殘障類別分					
視覺障礙	100.00	25.30	53.79	7.83	16.95
聽覺或平衡機能障礙	100.00	23.20	43.59	14.61	5.17
聲音或語言機能障礙	100.00	42.08	47.54	9.32	7.91
肢體殘障	100.00	11.01	48.75	12.47	7.65
智能障礙	100.00	46.48	38.68	6.53	7.28
多重障礙	100.00	43.76	41.78	8.75	10.19
重要器官失去功能	100.00	14.17	74.55	12.06	14.93
顏面傷殘	100.00	45.53	9.84	2.57	2.24
植人物人	100.00	2.95	52.23	5.89	7.48
老人癱呆症	100.00	2.51	61.84	6.10	11.00
自閉症	100.00	68.05	10.85	0.20	1.18
其他	100.00	82.58	13.51	1.90	-
按殘障等級分					
極重度	100.00	36.53	53.04	9.65	11.24
重 度	100.00	32.99	45.58	10.90	8.17
中 度	100.00	15.50	46.85	10.92	8.48
輕 度	100.00	16.07	45.72	10.78	7.65
按致殘原因分					
先天疾病	100.00	100.00	-	-	-
疾病	100.00	-	100.00	22.56	18.44
意外傷害	100.00	-	-	-	-
交通事故	100.00	-	-	-	-
職業傷害	100.00	-	-	-	-
戰爭	100.00	-	-	-	-
其他	100.00	-	-	-	-



## 原因狀況—按殘障狀況分(續)

八十三年

單位：%

疾 病		意 外 傷 害	交 通 事 故	職 業 傷 害	戰 爭	其 他
細 胞 病 變	其 他 疾 病					
9.07	18.88	12.30	6.06	4.72	2.40	3.25
9.08	18.88	12.30	6.06	4.73	2.40	3.26
9.15	18.77	12.48	6.19	4.82	2.57	3.21
9.39	18.46	12.21	4.71	3.31	1.57	2.70
7.56	21.33	9.98	6.87	6.19	1.67	5.00
4.35	15.83	12.14	4.49	1.19	1.72	0.13
3.86	15.45	12.02	4.43	1.29	1.72	0.14
10.17	20.34	13.56	5.08	-	1.69	0.00
12.77	16.24	9.19	4.87	2.21	1.43	3.21
7.20	16.62	9.94	2.75	4.32	8.70	7.49
9.46	20.84	5.74	0.85	0.49	0.37	2.92
9.38	19.25	17.09	9.39	8.16	2.65	2.95
8.18	16.69	8.18	2.31	0.78	0.36	3.20
6.42	16.42	6.77	3.41	0.50	1.89	1.89
12.65	34.91	4.59	1.34	1.69	1.07	2.58
2.91	2.13	31.32	3.58	7.83	-	1.90
12.58	26.27	15.29	21.58	3.11	0.40	4.46
20.22	24.52	5.86	6.94	1.67	4.07	17.11
1.78	7.69	7.30	3.35	-	-	10.45
4.62	6.99	1.78	-	-	-	2.13
9.50	22.65	5.02	1.46	1.08	0.76	2.09
9.38	17.12	8.25	4.83	2.52	2.60	3.23
9.20	18.26	15.77	8.45	6.69	3.07	3.67
7.61	19.67	18.48	6.84	7.47	2.00	3.43
-	-	-	-	-	-	0.00
19.15	39.86	-	-	-	-	0.00
-	-	100.00	-	-	-	0.00
-	-	-	100.00	-	-	0.00
-	-	-	-	100.00	-	0.00
-	-	-	-	-	100.00	0.00
-	-	-	-	-	-	100.00

表九 臺灣地區殘障者致殘

中華民國

	總計	先天	疾 病		
			計	感 染 病	中 毒 性 疾 病
總計	311730	74493	147649	33307	27224
按性別分					
男	194944	43365	84692	18798	14829
女	116786	31128	62957	14509	12395
按年齡分					
0~5歲	6464	4944	514	296	57
6~11歲	14195	9590	3185	540	650
12~17歲	21542	10508	8321	1546	1861
18~24歲	25316	10265	9712	2289	1178
25~34歲	54971	13964	27319	8634	4637
35~44歲	50534	10373	25188	7954	4384
45~54歲	30212	6147	12597	2418	1928
55~64歲	34027	4468	17539	2439	2519
65~74歲	38983	2309	21164	3046	3846
75歲以上	35486	1925	22110	4145	6164
按教育程度分					
學齡前兒童	6464	4944	514	296	57
不論字	85014	24221	41391	7680	8234
國小	82942	16339	38546	6931	8819
國(初)中	56446	15193	25587	5712	3916
高中高職	47142	6868	24368	7365	4197
大專以上	26276	4112	14229	4289	1657
特殊教育	5027	1900	1996	636	296
自修	2419	916	1018	398	48
按婚姻狀況					
未婚	154725	47208	68592	19395	12687
有配偶或同居	140850	25123	70522	13228	12245
離婚或分居	6857	1126	3323	453	1110
喪偶	9298	1036	5212	231	1182

## 原因狀況—按殘障者狀況分

八十三年

單位：人

疾 病		意 外 傷 害	交 通 事 故	職 業 傷 害	戰 爭	其 他
細 胞 病 變	其 他 疾 病					
28271	58847	38355	18885	14725	7490	10133
16310	34755	27658	13903	11689	6818	6819
11961	24092	10697	4982	3036	672	3314
23	138	616	-	-	-	390
545	1450	673	297	-	-	450
1955	2959	1800	218	157	-	538
1890	4355	3083	750	543	-	963
3846	10202	5420	4950	1887	-	1431
4350	8500	6470	3864	3204	-	1435
2036	6215	4666	3072	2495	587	648
4220	8361	5477	2148	2996	658	741
5268	9004	6624	2167	2083	3242	1394
4138	7663	3526	1419	1360	3003	2143
23	138	616	-	-	-	390
8556	16921	8365	3619	2511	1760	3147
8429	14367	11040	5042	5350	3643	2982
5308	10651	6697	3805	3352	772	1040
3234	9572	7536	4119	2368	407	1476
2296	5987	3226	1930	842	906	1031
152	912	819	250	-	-	62
273	299	56	120	302	2	5
12313	24197	17633	8942	3850	3027	5473
14459	30590	18611	9293	9512	3757	4032
724	1036	1029	243	638	321	177
775	3024	1082	407	725	385	451

表九 臺閩地區殘障者致殘

中華民國

	總 計	先 天	疾 病		
			計	感 染 病	中 毒 性 疾 病
總 計	100.00	23.90	47.36	10.68	8.73
按性別分					
男	100.00	22.24	43.44	9.64	7.61
女	100.00	26.65	53.91	12.42	10.61
按年齡分					
0～5歲	100.00	76.49	7.95	4.58	0.88
6～11歲	100.00	67.56	22.44	3.80	4.58
12～17歲	100.00	48.78	38.63	7.18	8.64
18～24歲	100.00	40.55	38.36	9.04	4.65
25～34歲	100.00	25.40	49.70	15.71	8.44
35～44歲	100.00	20.53	49.84	15.74	8.68
45～54歲	100.00	20.35	41.70	8.00	6.38
55～64歲	100.00	13.13	51.54	7.17	7.40
65～74歲	100.00	5.92	54.29	7.81	9.87
75歲以上	100.00	5.42	62.31	11.68	17.37
按教育程度分					
學齡前兒童	100.00	76.49	7.95	4.58	0.88
不識字	100.00	28.49	48.69	9.03	9.69
國小	100.00	19.70	46.47	8.36	10.63
國(初)中	100.00	26.92	45.33	10.12	6.94
高中高職	100.00	14.57	51.69	15.62	8.90
大專以上	100.00	15.65	54.15	16.32	6.31
特殊教育	100.00	37.80	39.71	12.65	5.89
自修	100.00	37.87	42.08	16.45	1.98
按婚姻狀況					
未 婚	100.00	30.51	44.33	12.54	8.20
有配偶或同居	100.00	17.84	50.07	9.39	8.69
離婚或分居	100.00	16.42	48.46	6.61	16.19
喪 偶	100.00	11.14	56.06	2.48	12.71

## 原因狀況—按殘障者狀況分(續)

八十年

單位：%

疾 病		意 外 傷 害	交 通 事 故	職 業 傷 害	戰 爭	其 他
細 胞 病 變	其 他 疾 病					
9.07	18.88	12.30	6.06	4.72	2.40	3.25
8.37	17.83	14.19	7.13	6.00	3.50	3.50
10.24	20.63	9.16	4.27	2.60	0.58	2.84
0.36	2.13	9.53	-	-	-	6.03
3.84	10.21	4.74	2.09	-	-	3.17
9.08	13.74	8.36	1.01	0.73	-	2.50
7.47	17.20	12.18	2.96	2.14	-	3.80
7.00	18.56	9.86	9.00	3.43	-	2.60
8.61	16.82	12.80	7.65	6.34	-	2.84
6.74	20.57	15.44	10.17	8.26	1.94	2.14
12.40	24.57	16.10	6.31	8.80	1.93	2.18
13.51	23.10	16.99	5.56	5.34	8.32	3.58
11.66	21.59	9.94	4.00	3.83	8.46	6.04
0.36	2.13	9.53	-	-	-	6.03
10.06	19.90	9.84	4.26	2.95	2.07	3.70
10.16	17.32	13.31	6.08	6.45	4.39	3.60
9.40	18.87	11.86	6.74	5.94	1.37	1.84
6.86	20.30	15.99	8.74	5.02	0.86	3.13
8.74	22.79	12.28	7.35	3.20	3.45	3.92
3.02	18.14	16.29	4.97	-	-	1.23
11.29	12.36	2.32	4.96	12.48	0.08	0.21
7.96	15.64	11.40	5.78	2.49	1.96	3.54
10.27	21.72	13.21	6.60	6.75	2.67	2.86
10.56	15.11	15.01	3.54	9.30	4.68	2.58
8.34	32.52	11.64	4.38	7.80	4.14	4.85

表十 臺閩地區疾病致殘者被診斷

中華民國

	總 計	0 ~ 5 歲	6 ~ 1 1 歲	1 2 ~ 1 7 歲	1 8 ~ 2 4 歲
總 計	147649	36079	19478	16761	15590
按地區別分					
臺灣地區	147421	36042	19444	16743	15580
臺灣省	121135	28455	15286	13662	13272
臺北市	17684	5095	2953	2426	1296
高雄市	8602	2492	1205	655	1012
金馬地區	228	37	34	18	10
金門縣	202	33	28	15	8
連江縣	26	4	6	3	2
按殘障類別分					
視覺障礙	12017	1082	728	1088	1147
聽覺或平衡機能障礙	10342	1973	1508	1319	1424
聲音或語言機能障礙	3677	935	393	388	317
肢體殘障	72816	19552	8547	8182	7316
智能障礙	18994	6313	4913	2975	2122
多重障礙	16217	5117	2125	1549	2062
重要器官失去功能	12156	829	1150	1098	1103
顏面傷殘	88	38	1	26	3
植 物 人	656	93	69	78	59
老人痴呆症	517	24	15	47	37
自 閉 症	55	46	5	-	-
其 他	114	77	24	11	-
按殘障等級分					
極 重 度	27431	6570	3679	2802	3102
重 度	39178	9710	5049	5075	4526
中 度	60331	14298	8355	6701	6688
輕 度	20709	5501	2395	2183	1274

## 出來時年齡—按殘障狀況分

八十三年

單位：人

25~34歲	35~44歲	45~54歲	55~64歲	65~74歲	75歲以上
18161	12097	9915	9677	6988	2903
18153	12076	9890	9636	6961	2896
15030	10511	7959	8155	6103	2702
2226	1040	1303	740	539	66
897	525	628	741	319	128
8	21	25	41	27	7
6	19	24	40	24	5
2	2	1	1	3	2
1941	1756	1894	1160	398	823
980	850	843	967	468	10
586	209	182	281	370	16
8986	4471	4469	5316	4399	1578
1789	260	349	179	-	94
1152	2136	486	710	597	283
2596	2282	1536	917	628	17
20	-	-	-	-	-
67	52	107	73	35	23
39	81	48	74	93	59
4	-	-	-	-	-
1	-	1	-	-	-
3629	3504	1827	1414	852	52
4340	3767	2454	2174	1588	495
7435	3566	3579	4537	3241	1931
2757	1260	2055	1552	1307	425

表十 臺灣地區疾病致殘者被診斷

中華民國

	總計	0~5歲	6~11歲	12~17歲	18~24歲
總計	100.00	24.44	13.19	11.35	10.56
按地區別分					
臺灣地區	100.00	24.45	13.19	11.36	10.57
臺灣省	100.00	23.49	12.62	11.28	10.96
臺北市	100.00	28.81	16.70	13.72	7.33
高雄市	100.00	28.97	14.01	7.61	11.76
金馬地區	100.00	16.23	14.91	7.89	4.39
金門縣	100.00	16.34	13.86	7.43	3.96
連江縣	100.00	15.38	23.08	11.54	7.69
按殘障類別分					
視覺障礙	100.00	9.00	6.06	9.05	9.54
聽覺或平衡機能障礙	100.00	19.08	14.58	12.75	13.77
聲音或語言機能障礙	100.00	25.43	10.69	10.55	8.62
肢體殘障	100.00	26.85	11.74	11.24	10.05
智能障礙	100.00	33.24	25.87	15.66	11.17
多重障礙	100.00	31.55	13.10	9.55	12.72
重要器官失去功能	100.00	6.82	9.46	9.03	9.07
顏面傷殘	100.00	43.18	1.14	29.55	3.41
植人物人	100.00	14.18	10.52	11.89	8.99
老人痴呆症	100.00	4.64	2.90	9.09	7.16
自閉症	100.00	83.64	9.09	-	-
其他	100.00	67.54	21.05	9.65	-
按殘障等級分					
極重度	100.00	23.95	13.41	10.21	11.31
重度	100.00	24.78	12.89	12.95	11.55
中度	100.00	23.70	13.85	11.11	11.09
輕度	100.00	26.56	11.57	10.54	6.15



## 出來時年齡—按殘障狀況分(續)

八十三年

單位：%

	25~34歲	35~44歲	45~54歲	55~64歲	65~74歲	75歲以上
	12.30	8.19	6.72	6.55	4.73	1.97
	12.31	8.19	6.71	6.54	4.72	1.96
	12.41	8.68	6.57	6.73	5.04	2.23
	12.59	5.88	7.37	4.18	3.05	0.37
	10.43	6.10	7.30	8.61	3.71	1.49
	3.51	9.21	10.96	17.98	11.84	3.07
	2.97	9.41	11.88	19.80	11.88	2.48
	7.69	7.69	3.85	3.85	11.54	7.69
	16.15	14.61	15.76	9.65	3.31	6.85
	9.48	8.22	8.15	9.35	4.53	0.10
	15.94	5.68	4.95	7.64	10.06	0.44
	12.34	6.14	6.14	7.30	6.04	2.17
	9.42	1.37	1.84	0.94	-	0.49
	7.10	13.17	3.00	4.38	3.68	1.75
	21.36	18.77	12.64	7.54	5.17	0.14
	22.73	-	-	-	-	0.00
	10.21	7.93	16.31	11.13	5.34	3.51
	7.54	15.67	9.28	14.31	17.99	11.41
	7.27	-	-	-	-	0.00
	0.88	-	0.88	-	-	0.00
	13.23	12.77	6.66	5.15	3.11	0.19
	11.08	9.62	6.26	5.55	4.05	1.26
	12.32	5.91	5.93	7.52	5.37	3.20
	13.31	6.08	9.92	7.49	6.31	2.05

表十一 臺閩地區疾病致殘者被診斷

中華民國

	總 計	0 ~ 5 歲	6 ~ 1 1 歲	1 2 ~ 1 7 歲	1 8 ~ 2 4 歲
總 計	147649	36079	19478	16761	15590
按性別分					
男	84692	20448	12448	9511	8503
女	62957	15631	7030	7250	7087
按年齡分					
0 ~ 5 歲	514	514	-	-	-
6 ~ 1 1 歲	3185	2261	924	-	-
1 2 ~ 1 7 歲	8321	4222	3105	994	-
1 8 ~ 2 4 歲	9712	3621	2840	2235	1016
2 5 ~ 3 4 歲	27319	10390	4275	5636	4584
3 5 ~ 4 4 歲	25188	7811	3095	2422	4528
4 5 ~ 5 4 歲	12597	1966	1619	785	1528
5 5 ~ 6 4 歲	17539	1968	666	2187	1328
6 5 ~ 7 4 歲	21164	1956	1447	1688	683
7 5 歲以上	22110	1370	1507	814	1923
按教育程度分					
學齡前兒童	514	514	-	-	-
不識字	41391	7613	4669	3440	3230
國小	38546	7939	5094	3796	4232
國(初)中	25587	7378	5665	4206	2405
高中高職	24368	6336	2337	3728	3670
大專以上	14229	5537	1348	1450	1760
特殊教育	1996	597	334	116	68
自修	1018	165	31	25	225
按婚姻狀況					
未婚	68592	24530	11427	8226	6274
有配偶或同居	70522	10783	7929	8072	8699
離婚或分居	3323	414	36	284	95
喪偶	5212	352	86	179	522

## 出來時年齡—按殘障者狀況分

八十三年

單位：人

25~34歲	35~44歲	45~54歲	55~64歲	65~74歲	75歲以上
18161	12097	9915	9677	6988	2903
9413	6354	5955	5602	4802	1656
8748	5743	3960	4075	2186	1247
-	-	-	-	-	-
-	-	-	-	-	-
-	-	-	-	-	-
-	-	-	-	-	-
2434	-	-	-	-	-
5936	1396	-	-	-	-
2677	2805	1217	-	-	-
3293	2062	3590	2445	-	-
1922	2922	2758	4745	3043	-
1899	2912	2350	2487	3945	2903
-	-	-	-	-	-
5054	5607	3599	4150	2827	1202
5059	3388	3340	2622	2261	815
2479	1196	883	710	654	11
3522	1194	1196	1015	835	535
1843	531	517	862	376	5
198	176	237	162	12	96
6	5	143	156	23	239
4850	4767	2853	2615	2320	730
12165	6532	6136	5927	3519	760
932	765	275	146	10	366
214	33	651	989	1139	1047

表十一 臺閩地區疾病致殘者被診斷

中華民國

	總計	0~5歲	6~11歲	12~17歲	18~24歲
總計	100.00	24.44	13.19	11.35	10.56
按性別分					
男	100.00	24.14	14.70	11.23	10.04
女	100.00	24.83	11.17	11.52	11.26
按年齡分					
0~5歲	100.00	100.00	-	-	-
6~11歲	100.00	70.99	29.01	-	-
12~17歲	100.00	50.74	37.32	11.95	-
18~24歲	100.00	37.28	29.24	23.01	10.46
25~34歲	100.00	38.03	15.65	20.63	16.78
35~44歲	100.00	31.01	12.29	9.62	17.98
45~54歲	100.00	15.61	12.85	6.23	12.13
55~64歲	100.00	11.22	3.80	12.47	7.57
65~74歲	100.00	9.24	6.84	7.98	3.23
75歲以上	100.00	6.20	6.82	3.68	8.70
按教育程度分					
學齡前兒童	100.00	100.00	-	-	-
不識字	100.00	18.39	11.28	8.31	7.80
國小	100.00	20.60	13.22	9.85	10.98
國(初)中	100.00	28.83	22.14	16.44	9.40
高中高職	100.00	26.00	9.59	15.30	15.06
大專以上	100.00	38.91	9.47	10.19	12.37
特殊教育	100.00	29.91	16.73	5.81	3.41
自修	100.00	16.21	3.05	2.46	22.10
按婚姻狀況					
未婚	100.00	35.76	16.66	11.99	9.15
有配偶或同居	100.00	15.29	11.24	11.45	12.34
離婚或分居	100.00	12.46	1.08	8.55	2.86
喪偶	100.00	6.75	1.65	3.43	10.02

## 出來時年齡—按殘障者狀況分(續)

八十三年

單位：%

25~34歲	35~44歲	45~54歲	55~64歲	65~74歲	75歲以上
12.30	8.19	6.72	6.55	4.73	1.97
11.11	7.50	7.03	6.61	5.67	1.96
13.90	9.12	6.29	6.47	3.47	1.98
-	-	-	-	-	0.00
-	-	-	-	-	0.00
-	-	-	-	-	0.00
-	-	-	-	-	0.00
8.91	-	-	-	-	0.00
23.57	5.54	-	-	-	0.00
21.25	22.27	9.66	-	-	0.00
18.78	11.76	20.47	13.94	-	0.00
9.08	13.81	13.03	22.42	14.38	0.00
8.59	13.17	10.63	11.25	17.84	13.13
-	-	-	-	-	0.00
12.21	13.55	8.70	10.03	6.83	2.90
13.12	8.79	8.66	6.80	5.87	2.11
9.69	4.67	3.45	2.77	2.56	0.04
14.45	4.90	4.91	4.17	3.43	2.20
12.95	3.73	3.63	6.06	2.64	0.04
9.92	8.82	11.87	8.12	0.60	4.81
0.59	0.49	14.05	15.32	2.26	23.48
7.07	6.95	4.16	3.81	3.38	1.06
17.25	9.26	8.70	8.40	4.99	1.08
28.05	23.02	8.28	4.39	0.30	11.01
4.11	0.63	12.49	18.98	21.85	20.09

表十二 臺閩地區殘障者目前

中華民國

	總計	獨居	僅與配偶同住	與父母、配偶 子女或孫子女 同住
總計	311730	23971	99320	113527
按地區別分				
臺灣地區	310972	23916	99043	113273
臺灣省	257723	19991	82075	94591
臺北市	34766	2513	10547	12784
高雄市	18483	1412	6421	5898
金馬地區	758	55	277	254
金門縣	699	47	263	225
連江縣	59	8	14	29
按殘障類別分				
視覺障礙	22340	2966	5816	6945
聽覺或平衡機能障礙	23724	2285	8825	5926
聲音或語言機能障礙	7735	785	2838	2243
肢體殘障	149372	12359	54846	55245
智能障礙	49100	1770	10120	23904
多重障礙	38817	2768	11379	13943
重要器官失去功能	16305	946	4338	3676
顏面傷殘	894	38	240	288
植人物人	1256	-	457	386
老人痴呆症	836	54	428	189
自閉症	507	-	22	195
其他	844	-	11	587
按殘障等級分				
極重程度	51717	3340	14280	19503
重程度	85950	7483	22622	30950
中程度	128764	9112	45925	48183
輕程度	45299	4036	16493	14891
按致殘原因分				
先天疾病	74493	3820	18945	27809
疾病	147649	11865	47189	56031
意外傷害	38355	3262	13606	12673
交通事故	18885	987	6674	7406
職業傷害	14725	2177	6818	2718
戰亂	7490	873	3082	2868
其他	10133	987	3006	4022

# 的居住方式—按殘障狀況分

八十二年

單位：人

與其他親戚 同住	與朋友 同事 同住	特殊教育機構	特殊職業 訓練機構	公私立教養 或安療養 機構	其他
37565	461	12098	8932	11786	4070
37481	460	12064	8911	11755	4069
30193	326	10148	6670	9857	3872
4382	123	1136	2144	1049	88
2906	11	780	97	849	109
84	1	34	21	31	1
80	1	33	20	29	1
4	-	1	1	2	-
4733	27	751	426	642	34
2934	-	868	1635	1140	111
550	-	165	713	440	1
15752	246	5279	2317	1926	1402
2348	86	2624	997	4793	2458
5566	-	1570	1106	2459	26
5181	87	459	1548	51	19
43	15	102	119	49	-
313	-	28	2	65	5
106	-	14	3	42	-
3	-	119	45	109	14
36	-	119	21	70	-
8067	87	2037	1172	2176	1055
11334	36	4522	4254	3964	785
13139	338	4078	2410	3885	1694
5025	-	1461	1096	1761	536
5811	87	5714	5392	4983	1932
19976	102	4135	1962	4581	1808
5340	123	951	845	1457	98
2607	138	614	192	62	205
2470	11	311	39	181	-
440	-	-	16	211	-
921	-	373	486	311	27

表十二 臺灣地區殘障者目前

中華民國

	總計	獨居	僅與配偶同住	與父母、配偶 子女或孫子女 同住
總計	100.00	7.69	31.86	36.42
按地區別分				
臺灣地區	100.00	7.69	31.85	36.43
臺灣省	100.00	7.76	31.85	36.70
臺北市	100.00	7.23	30.34	36.77
高雄市	100.00	7.64	34.74	31.91
金馬地區	100.00	7.26	36.54	33.51
金門縣	100.00	6.72	37.63	32.19
連江縣	100.00	13.56	23.73	49.15
按殘障類別分				
視覺障礙	100.00	13.28	26.03	31.09
聽覺或平衡機能障礙	100.00	9.63	37.20	24.98
聲音或語言機能障礙	100.00	10.15	36.69	29.00
肢體殘障	100.00	8.27	36.72	36.98
智能障礙	100.00	3.60	20.61	48.68
多重障礙	100.00	7.13	29.31	35.92
重要器官失去功能	100.00	5.80	26.61	22.55
顏面傷殘	100.00	4.25	26.85	32.21
植人物人	100.00	-	36.39	30.73
老人痴呆症	100.00	6.46	51.20	22.61
自閉症	100.00	-	4.34	38.46
其他	100.00	-	1.30	69.55
按殘障等級分				
極重	100.00	6.46	27.61	37.71
重	100.00	8.71	26.32	36.01
中	100.00	7.08	35.67	37.42
輕	100.00	8.91	36.41	32.87
按致殘原因分				
先天疾病	100.00	5.13	25.43	37.33
外傷	100.00	8.04	31.96	37.95
意外傷害	100.00	8.50	35.47	33.04
交通事故	100.00	5.23	35.34	39.22
職業傷害	100.00	14.78	46.30	18.46
戰爭	100.00	11.66	41.15	38.29
其他	100.00	9.74	29.67	39.69



# 的居住方式—按殘障狀況分(續)

八十年

單位：%

與其他親戚 同住	與朋友 同事 同住	特殊教育機構	特殊職業 訓練機構	公私立教養 或安療養 機構	其他
12.05	0.15	3.88	2.87	3.78	1.31
12.05	0.15	3.88	2.87	3.78	1.31
11.72	0.13	3.94	2.59	3.82	1.50
12.60	0.35	3.27	6.17	3.02	0.25
15.72	0.06	4.22	0.52	4.59	0.59
11.08	0.13	4.49	2.77	4.09	0.13
11.44	0.14	4.72	2.86	4.15	0.14
6.78	-	1.69	1.69	3.39	-
21.19	0.12	3.36	1.91	2.87	0.15
12.37	-	3.66	6.89	4.81	0.47
7.11	-	2.13	9.22	5.69	0.01
10.55	0.16	3.53	1.55	1.29	0.94
4.78	0.18	5.34	2.03	9.76	5.01
14.34	-	4.04	2.85	6.33	0.07
31.78	0.53	2.82	9.49	0.31	0.12
4.81	1.68	11.41	13.31	5.48	-
24.92	-	2.23	0.16	5.18	0.40
12.68	-	1.67	0.36	5.02	-
0.59	-	23.47	8.88	21.50	2.76
4.27	-	14.10	2.49	8.29	-
15.60	0.17	3.94	2.27	4.21	2.04
13.19	0.04	5.26	4.95	4.61	0.91
10.20	0.26	3.17	1.87	3.02	1.32
11.09	-	3.23	2.42	3.89	1.18
7.80	0.12	7.67	7.24	6.69	2.59
13.53	0.07	2.80	1.33	3.10	1.22
13.92	0.32	2.48	2.20	3.80	0.26
13.80	0.73	3.25	1.02	0.33	1.09
16.77	0.07	2.11	0.26	1.23	-
5.87	-	-	0.21	2.82	-
9.09	-	3.68	4.80	3.07	0.27

表十三 臺閩地區殘障者目前

中華民國

	總計	獨居	僅與配偶同住	與父母、配偶 子女或孫子女 同住
總計	311730	23971	99320	113527
按性別分				
男	194944	17215	64646	66337
女	116786	6756	34674	47190
按年齡分				
0～5歲	6464	-	-	1592
6～11歲	14195	-	-	6563
12～17歲	21542	32	1307	5866
18～24歲	25316	339	5228	13479
25～34歲	54971	3569	11056	39377
35～44歲	50534	4050	36168	9474
45～54歲	30212	2581	18013	2621
55～64歲	34027	4452	3636	1096
65～74歲	38983	4336	14438	14364
75歲以上	35486	4612	9474	19095
按教育程度分				
學齡前兒童	6464	-	-	1592
不識字	85014	8865	25801	30182
國小	82942	5794	27979	23588
國(初)中	56446	3253	17717	23681
高中高職	47142	3419	17975	19146
大專以上	26276	2080	8523	12489
特殊教育	5027	421	596	2174
自修	2419	139	729	675
按婚姻狀況				
未婚	154725	11450	-	103579
有配偶或同居	140850	2414	99320	5506
離婚或分居	6857	5846	-	669
喪偶	9298	4261	-	3773

# 的居住方式—按殘障者狀況分

八十三年

單位：人

與其他親戚 同住	與朋友 同事 同住	特殊教育機構	特殊職業 訓練機構	公私立教養 或安療養 機構	其他
37565	461	12098	8932	11786	4070
23899	460	7535	5534	6839	2479
13666	1	4563	3398	4947	1591
263	-	1029	3556	24	-
37	-	4210	1662	1661	62
187	-	2670	1990	5809	3681
518	16	3759	405	1572	-
434	97	67	108	199	64
710	15	34	-	83	-
5640	138	6	1211	1	1
24405	87	88	-	261	2
4548	108	34	-	895	260
823	-	201	-	1281	-
263	-	1029	3556	24	-
14191	86	2774	812	2052	251
13879	247	2583	2205	5185	1482
2605	-	2920	1269	3040	1961
3547	128	1730	381	622	194
1809	-	304	474	597	-
754	-	561	148	191	182
517	-	197	87	75	-
6550	128	11777	8551	8752	3938
30430	225	107	381	2465	2
210	-	2	-	-	130
375	108	212	-	569	-

表十三 臺閩地區殘障者目前

中華民國

	總計	獨居	僅與配偶同住	與父母、配偶 子女或孫子女 同住
總計	100.00	7.69	31.86	36.42
按性別分				
男	100.00	8.83	33.16	34.03
女	100.00	5.78	29.69	40.41
按年齡分				
0~5歲	100.00	-	-	24.63
6~11歲	100.00	-	-	46.23
12~17歲	100.00	0.15	6.07	27.23
18~24歲	100.00	1.34	20.65	53.24
25~34歲	100.00	6.49	20.11	71.63
35~44歲	100.00	8.01	71.57	18.75
45~54歲	100.00	8.54	59.62	8.68
55~64歲	100.00	13.08	10.69	3.22
65~74歲	100.00	11.12	37.04	36.85
75歲以上	100.00	13.00	26.70	53.81
按教育程度分				
學齡前兒童	100.00	-	-	24.63
不識字	100.00	10.43	30.35	35.50
國小	100.00	6.99	33.73	28.44
國(初)中	100.00	5.76	31.39	41.95
高中高職	100.00	7.25	38.13	40.61
大專以上	100.00	7.92	32.44	47.53
特殊教育	100.00	8.37	11.86	43.25
自修	100.00	5.75	30.14	27.90
按婚姻狀況				
未婚	100.00	7.40	-	66.94
有配偶或同居	100.00	1.71	70.51	3.91
離婚或分居	100.00	85.26	-	9.76
喪偶	100.00	45.83	-	40.58

# 的居住方式—按殘障者狀況分(續)

八十三年

單位：%

與其他親戚 同住	與朋友 同事 同住	特殊教育機構	特殊職業 訓練機構	公私立教養 或安療養 機構	其他
12.05	0.15	3.88	2.87	3.78	1.31
12.26	0.24	3.87	2.84	3.51	1.27
11.70	-	3.91	2.91	4.24	1.36
4.07	-	15.92	55.01	0.37	-
0.26	-	29.66	11.71	11.70	0.44
0.87	-	12.39	9.24	26.97	17.09
2.05	0.06	14.85	1.60	6.21	-
0.79	0.18	0.12	0.20	0.36	0.12
1.40	0.03	0.07	-	0.16	-
18.67	0.46	0.02	4.01	-	-
71.72	0.26	0.26	-	0.77	0.01
11.67	0.28	0.09	-	2.30	0.67
2.32	-	0.57	-	3.61	-
4.07	-	15.92	55.01	0.37	-
16.69	0.10	3.26	0.96	2.41	0.30
16.73	0.30	3.11	2.66	6.25	1.79
4.62	-	5.17	2.25	5.39	3.47
7.52	0.27	3.67	0.81	1.32	0.41
6.88	-	1.16	1.80	2.27	-
15.00	-	11.16	2.94	3.80	3.62
21.37	-	8.14	3.60	3.10	-
4.23	0.08	7.61	5.53	5.66	2.55
21.60	0.16	0.08	0.27	1.75	-
3.06	-	0.03	-	-	1.90
4.03	1.16	2.28	-	6.12	-

表十四 臺灣地區六歲以上殘障者日常

中華民國

	總計	吃飯			
		可自理	花時間可自理	點開以理	部份需要被協助
總計	305266	73726	17270	50336	163934
按地區別分					
臺灣地區	304516	73143	17193	50280	163900
臺灣省	252321	58459	14067	42536	137259
臺北市	34307	10259	1444	4586	18018
高雄市	17888	4425	1682	3158	8623
金馬地區	750	583	77	56	34
金門縣	691	540	72	52	27
連江縣	59	43	5	4	7
按殘障類別分					
視覺障礙	22271	2875	558	2775	16063
聽覺或平衡機能障礙	23122	7346	1359	3094	11323
聲音或語言機能障礙	7569	2197	553	1354	3465
肢體殘障	148059	41936	10897	31562	63664
智能障礙	48398	8511	1486	8171	30230
多重障礙	37626	6403	1823	2314	27086
重要器官失去功能	14668	3729	449	612	9878
顏面傷殘	671	245	73	194	159
植人物人	1238	-	-	-	1238
老人痴呆症	833	45	20	146	622
自閉症	385	81	28	84	192
其他	426	358	24	30	14
按殘障等級分					
極重度	50639	8333	1809	3099	37398
重度	82888	15880	1454	4723	60831
中度	127394	32483	4503	25741	64667
輕度	44345	17030	9504	16773	1038
按致殘原因分					
先天疾病	69549	14475	3181	10546	41347
外傷	147135	37028	7843	21602	80662
交通事故	37739	9987	3019	8142	16591
職業傷害	18885	5116	965	3940	8864
戰爭	14725	4912	1235	2985	5593
其他	7490	975	624	1343	4548
其他	9743	1233	403	1778	6329

## 生活起居的自理能力—按殘障狀況分

八十三年

單位：人

上 廁 所				洗 澡			
可 自 理	花 時 可 自 理	點 間 以 理	部 份 需 被 協 助	全 部 需 被 協 助	可 自 理	花 時 可 自 理	點 間 以 理
70498		18993	45888	169887	67069		18975
69965		18896	45817	169838	66575		18872
55655		15871	38355	142440	53424		14985
9934		1692	3993	18688	9028		2293
4376		1333	3469	8710	4123		1594
533		97	71	49	494		103
487		94	68	42	449		101
46		3	3	7	45		2
3231		1212	1804	16024	3054		1415
7536		934	3386	11266	7128		1480
2044		832	1143	3550	2016		675
39632		12050	28156	68221	38426		12084
7593		2223	7612	30970	6384		1782
5848		1412	2650	27716	5780		1018
3930		144	682	9912	3701		328
236		87	195	153	215		84
-		-	-	1238	-		-
34		36	127	636	18		34
74		39	85	187	52		37
340		24	48	14	295		38
7993		1040	2951	38655	7203		1016
14613		3236	3479	61560	13828		3149
30604		4707	23452	68631	28834		4854
17288		10010	16006	1041	17204		9956
13531		3591	8684	43743	12745		3365
34900		9316	20739	82180	32454		8493
9960		2506	7850	17423	10437		2577
4686		1448	3224	9527	4568		1674
5435		1248	2457	5585	4966		1530
998		686	908	4898	1059		769
988		198	2026	6531	840		567

表十四 臺閩地區六歲以上殘障者日常

中華民國

	洗 澡		穿 脫 衣 服	
	部 份 需 要 被 協 助	全 部 需 要 被 協 助	可 以 自 理	花 時 可 自 點 間 以 理
總 計	49402	169820	68283	19006
按地區別分				
臺灣地區	49322	169747	67786	18901
臺灣省	41653	142259	54547	15150
臺北市	4084	18902	8865	2183
高雄市	3585	8586	4374	1568
金馬地區	80	73	497	105
金門縣	76	65	453	101
連江縣	4	8	44	4
按殘障類別分				
視覺障礙	1644	16158	3174	1572
聽覺或平衡機能障礙	3988	10526	7609	890
聲音或語言機能障礙	1241	3637	2143	633
肢體殘障	30926	66623	38265	12701
智能障礙	8280	31952	6913	1551
多重障礙	2141	28687	5902	1056
重要器官失去功能	687	9952	3658	389
顏面傷殘	231	141	224	98
植人物人	-	1238	-	-
老人痴呆症	120	661	32	35
自閉症	90	206	68	37
其他	54	39	295	44
按殘障等級分				
極重 度	3020	39400	7704	867
重 度	3153	62758	13833	3348
中 度	27129	66577	28708	5368
輕 度	16100	1085	18038	9423
按致殘原因分				
先天 疾病	8881	44558	12854	3742
疾 病	23600	82588	34798	7867
意外 傷害	7188	17537	9924	2738
交通 事故	3755	8888	4337	2106
職 業 傷 害	2984	5245	4567	1425
戰 爭	1224	4438	1051	460
其 他	1770	6566	752	668



## 生活起居的自理能力—按殘障狀況分(續一)

八十三年

單位：人

穿 脫 衣 服		家 中 移 動			
部 份 需 要 被 協 助	全 部 需 要 被 協 助	可 以 自 理	花 時 間 可 自 理	部 份 需 要 被 協 助	全 部 需 要 被 協 助
51447	166530	66694	19274	51620	166306
51363	166466	66171	19180	51546	166247
43494	139130	52247	15389	43366	140165
4680	18579	9691	2277	4724	17454
3189	8757	4233	1514	3456	8628
84	64	523	94	74	59
80	57	478	88	72	53
4	7	45	6	2	6
1468	16057	2632	917	1917	16805
3922	10701	7052	1232	3269	11266
1164	3629	1877	698	1442	3519
32064	65029	35951	11803	34693	65287
9180	30754	8659	2192	7181	30264
2560	28108	6490	1617	1956	27227
630	9991	3298	638	751	9760
196	153	244	77	203	142
-	1238	-	-	-	1238
107	659	44	52	98	639
93	187	99	24	80	149
63	24	348	24	30	10
3025	39043	8634	1621	2334	37614
3322	62385	14079	2317	3950	61751
29088	64230	28727	4854	27962	65822
16012	872	15254	10482	17374	1119
9655	43298	13659	3545	8508	42757
23447	81023	32944	9272	24093	80679
8486	16591	9330	2593	8987	16688
3173	9269	4448	1490	3955	8990
3252	5481	4587	1107	3250	5781
1212	4767	1005	541	1021	4923
2222	6101	721	726	1806	6488

表十四 臺灣地區六歲以上殘障者日常

中華民國

	總計	吃 飯			
		可 自 以 理	花 時 可 自 理	點 間 以 理	部 份 需 要 被 協 助
總計	100.00	24.15	5.66	16.49	53.70
按地區別分					
臺灣地區	100.00	24.02	5.65	16.51	53.82
臺灣省	100.00	23.17	5.58	16.86	54.40
臺北市	100.00	29.90	4.21	13.37	52.52
高雄市	100.00	24.74	9.40	17.65	48.21
金馬地區	100.00	77.73	10.27	7.47	4.53
金門縣	100.00	78.15	10.42	7.53	3.91
連江縣	100.00	72.88	8.47	6.78	11.86
按殘障類別分					
視覺障礙	100.00	12.91	2.51	12.46	72.13
聽覺或平衡機能障礙	100.00	31.77	5.88	13.38	48.97
聲音或語言機能障礙	100.00	29.03	7.31	17.89	45.78
肢體殘障	100.00	28.32	7.36	21.32	43.00
智能障礙	100.00	17.59	3.07	16.88	62.46
多重障礙	100.00	17.02	4.85	6.15	71.99
重要器官失去功能	100.00	25.42	3.06	4.17	67.34
顏面傷殘	100.00	36.51	10.88	28.91	23.70
植人物人	100.00	-	-	-	100.00
老人痴呆症	100.00	5.40	2.40	17.53	74.67
自閉症	100.00	21.04	7.27	21.82	49.87
其他	100.00	84.04	5.63	7.04	3.29
按殘障等級分					
極重	100.00	16.46	3.57	6.12	73.85
重	100.00	19.16	1.75	5.70	73.39
中	100.00	25.50	3.53	20.21	50.76
輕	100.00	38.40	21.43	37.82	2.34
按致殘原因分					
先天疾病	100.00	20.81	4.57	15.16	59.45
疾病	100.00	25.17	5.33	14.68	54.82
意外傷害	100.00	26.46	8.00	21.57	43.96
交通事故	100.00	27.09	5.11	20.86	46.94
職業傷害	100.00	33.36	8.39	20.27	37.98
戰爭	100.00	13.02	8.33	17.93	60.72
其他	100.00	12.66	4.14	18.25	64.96

## 生活起居的自理能力—按殘障狀況分(續二)

八十三年

單位：%

上 廁 所				洗 澡					
可 自 以 理	花 時 可 自	點 間 以 理	部 需 被 協 助	份 要 助	全 需 被 協 助	部 要 助	可 自 以 理	花 時 可 自	點 間 以 理
23.09		6.22		15.03		55.65	21.97		6.22
22.98		6.21		15.05		55.77	21.86		6.20
22.06		6.29		15.20		56.45	21.17		5.94
28.96		4.93		11.64		54.47	26.32		6.68
24.46		7.45		19.39		48.69	23.05		8.91
71.07		12.93		9.47		6.53	65.87		13.73
70.48		13.60		9.84		6.08	64.98		14.62
77.97		5.08		5.08		11.86	76.27		3.39
14.51		5.44		8.10		71.95	13.71		6.35
32.59		4.04		14.64		48.72	30.83		6.40
27.00		10.99		15.10		46.90	26.63		8.92
26.77		8.14		19.02		46.08	25.95		8.16
15.69		4.59		15.73		63.99	13.19		3.68
15.54		3.75		7.04		73.66	15.36		2.71
26.79		0.98		4.65		67.58	25.23		2.24
35.17		12.97		29.06		22.80	32.04		12.52
-		-		-		100.00	-		-
4.08		4.32		15.25		76.35	2.16		4.08
19.22		10.13		22.08		48.57	13.51		9.61
79.81		5.63		11.27		3.29	69.25		8.92
15.78		2.05		5.83		76.33	14.22		2.01
17.63		3.90		4.20		74.27	16.68		3.80
24.02		3.69		18.41		53.87	22.63		3.81
38.99		22.57		36.09		2.35	38.80		22.45
19.46		5.16		12.49		62.90	18.33		4.84
23.72		6.33		14.10		55.85	22.06		5.77
26.39		6.64		20.80		46.17	27.66		6.83
24.81		7.67		17.07		50.45	24.19		8.86
36.91		8.48		16.69		37.93	33.72		10.39
13.32		9.16		12.12		65.39	14.14		10.27
10.14		2.03		20.79		67.03	8.62		5.82

表十四 臺灣地區六歲以上殘障者日常

中華民國

	洗 澡		穿 脫 衣 服	
	部 份 需 要 被 協 助	全 部 需 要 被 協 助	可 以 自 理	花 時 可 自 點 間 以 理
總 計	16.18	55.63	22.37	6.23
按地區別分				
臺灣地區	16.20	55.74	22.26	6.21
臺灣省	16.51	56.38	21.62	6.00
臺北市	11.90	55.10	25.84	6.36
高雄市	20.04	48.00	24.45	8.77
金馬地區	10.67	9.73	66.27	14.00
金門縣	11.00	9.41	65.56	14.62
連江縣	6.78	13.56	74.58	6.78
按殘障類別分				
視覺障礙	7.38	72.55	14.25	7.06
聽覺或平衡機能障礙	17.25	45.52	32.91	3.85
聲音或語言機能障礙	16.40	48.05	28.31	8.36
肢體殘障	20.89	45.00	25.84	8.58
智能障礙	17.11	66.02	14.28	3.20
多重障礙	5.69	76.24	15.69	2.81
重要器官失去功能	4.68	67.85	24.94	2.65
顏面傷殘	34.43	21.01	33.38	14.61
植人物人	-	100.00	-	-
老人痴呆症	14.41	79.35	3.84	4.20
自閉症	23.38	53.51	17.66	9.61
其他	12.68	9.15	69.25	10.33
按殘障等級分				
極重程度	5.96	77.81	15.21	1.71
重程度	3.80	75.71	16.69	4.04
中程度	21.30	52.26	22.53	4.21
輕程度	36.31	2.45	40.68	21.25
按致殘原因分				
先天疾病	12.77	64.07	18.48	5.38
意外傷害	16.04	56.13	23.65	5.35
交通事故	19.05	46.47	26.30	7.26
職業傷害	19.88	47.06	22.97	11.15
戰爭	20.26	35.62	31.02	9.68
其他	16.34	59.25	14.03	6.14
其他	18.17	67.39	7.72	6.86

表十五 臺閩地區六歲以上殘障者日常

中華民國

	總 計	吃 飯			
		可 自 以 理	花 時 可 自 點 間 以 理	部 份 需 要 被 協 助	全 部 需 要 被 協 助
總 計	305266	73726	17270	50336	163934
按性別分					
男	191148	46323	9163	33171	102491
女	114118	27403	8107	17165	61443
按年齡分					
0 ~ 5 歲	-	-	-	-	-
6 ~ 11 歲	14195	2752	414	2985	8044
12 ~ 17 歲	21542	4515	1002	4057	11968
18 ~ 24 歲	25316	6010	1040	3759	14507
25 ~ 34 歲	54971	16527	2255	8100	28089
35 ~ 44 歲	50534	14497	2723	7997	25317
45 ~ 54 歲	30212	7636	2243	4443	15890
55 ~ 64 歲	34027	8224	2447	5671	17685
65 ~ 74 歲	38983	9017	2759	6654	20553
75 歲以上	35486	4548	2387	6670	21881
按教育程度分					
學齡前兒童	-	-	-	-	-
不識字	85014	15176	4839	13967	51032
國小	82942	15885	4840	14053	48164
國(初)中	56446	14306	3144	9090	29906
高中高職	47142	16508	2800	7839	19995
大專以上	26276	9092	1325	4427	11432
特殊教育	5027	2295	189	796	1747
自修	2419	464	133	164	1658
按婚姻狀況					
未婚	148261	37440	7489	24775	78557
有配偶或同居	140850	31898	8259	22981	77712
離婚或分居	6857	1049	414	932	4462
喪偶	9298	3339	1108	1648	3203

## 生活起居的自理能力—按殘障者狀況分

八十三年

單位：人

上 廁 所				洗 澡			
可 自 以 理	花 時 可 自	點 間 以 理	部 份 需 要 協 助	全 部 需 要 協 助	可 自 以 理	花 時 可 自	點 間 以 理
70498		18993	45888	169887	67069		18975
43435		12160	30370	105183	42119		11026
27063		6833	15518	64704	24950		7949
-		-	-	-	-		-
2393		508	3053	8241	1618		486
4289		1203	2670	13380	4109		913
6089		1035	3191	15001	5684		926
15981		3233	7035	28722	16023		3388
14719		3000	7144	25671	13827		3113
7533		2210	4116	16353	7323		2265
8101		2495	5448	17983	7635		2510
7814		3498	6906	20765	7297		3627
3579		1811	6325	23771	3553		1747
-		-	-	-	-		-
12950		5394	13143	53527	11876		5532
15600		4686	12067	50589	14208		4514
14420		3733	7683	30610	13141		3865
16501		3207	7108	20326	17130		3174
8875		1253	4297	11851	8694		1375
1690		578	1308	1451	1570		367
462		142	282	1533	450		148
35838		9554	20425	82444	34553		8348
30225		8582	22535	79508	28696		8784
1179		295	1171	4212	1060		718
3256		562	1757	3723	2760		1125

表十五 臺灣地區六歲以上殘障者日常

中華民國

	洗 澡		穿 脫 衣 服	
	部 份 需 要 被 協 助	全 部 需 要 被 協 助	可 以 自 理	花 時 可 自 點 間 以 理
總 計	49402	169820	68283	19006
按性別分				
男	32423	105580	42136	11944
女	16979	64240	26147	7062
按年齡分				
0 ~ 5 歲	-	-	-	-
6 ~ 11 歲	3432	8659	1937	411
12 ~ 17 歲	3183	13337	4343	1015
18 ~ 24 歲	3324	15382	5761	992
25 ~ 34 歲	7907	27653	16058	3132
35 ~ 44 歲	7197	26397	14021	2755
45 ~ 54 歲	4464	16160	7455	1466
55 ~ 64 歲	5853	18029	7819	2637
65 ~ 74 歲	7266	20793	7296	4473
75 歲以上	6776	23410	3593	2125
按教育程度分				
學齡前兒童	-	-	-	-
不識字	14796	52810	13317	5556
國小	14836	49384	13727	4901
國(初)中	9303	30137	13751	2987
高中高職	5418	21420	16643	3136
大專以上	3711	12496	9016	1896
特殊教育	1203	1887	1379	381
自修	135	1686	450	149
按婚姻狀況				
未婚	24464	80896	34639	8348
有配偶或同居	23063	80307	29572	9374
離婚或分居	721	4358	1093	406
喪偶	1154	4259	2979	878

## 生活起居的自理能力—按殘障者狀況分(續一)

八十三年

單位：人

穿 脫 衣 服		家 中 移 動			
部 份 需 要 被 協 助	全 部 需 要 被 協 助	可 以 自 理	花 時 間 可 以 理	部 份 需 要 被 協 助	全 部 需 要 被 協 助
51447	166530	66694	19274	51620	166306
33254	103814	41166	12589	32905	103693
18193	62716	25528	6685	18715	62613
-	-	-	-	-	-
3844	8003	3013	605	2595	6610
3266	12918	4470	1182	2672	13218
3984	14579	6319	877	3744	14376
7052	28729	15819	3208	7396	28548
7990	25768	12784	3221	9519	25010
5698	15593	6980	2338	4434	16460
5866	17705	7292	1875	6713	18147
7321	19893	6631	3686	8253	20413
6426	23342	3386	2282	6294	23524
-	-	-	-	-	-
13978	52163	12342	6051	14099	51476
16474	47840	13748	4835	15210	49040
8694	31014	13506	3679	8759	30502
7120	20243	16152	2569	7606	20815
3276	12088	8719	1524	4426	11607
1711	1556	1914	475	942	1635
194	1626	313	141	578	1231
24154	81120	35295	8703	24214	78677
25175	76729	27534	9786	25182	78348
1149	4209	886	116	1396	4459
969	4472	2979	669	828	4822



表十五 臺閩地區六歲以上殘障者日常

中華民國

	總計	吃 飯			
		可自以理	花時可自	點間以理	部 份 需 要 被 協 助
總計	100.00	24.15	5.66	16.49	53.70
按性別分					
男	100.00	24.23	4.79	17.35	53.62
女	100.00	24.01	7.10	15.04	53.84
按年齡分					
0~5歲	-	-	-	-	-
6~11歲	100.00	19.39	2.92	21.03	56.67
12~17歲	100.00	20.96	4.65	18.83	55.56
18~24歲	100.00	23.74	4.11	14.85	57.30
25~34歲	100.00	30.06	4.10	14.74	51.10
35~44歲	100.00	28.69	5.39	15.82	50.10
45~54歲	100.00	25.27	7.42	14.71	52.59
55~64歲	100.00	24.17	7.19	16.67	51.97
65~74歲	100.00	23.13	7.08	17.07	52.72
75歲以上	100.00	12.82	6.73	18.80	61.66
按教育程度分					
學齡前兒童	-	-	-	-	-
不識字	100.00	17.85	5.69	16.43	60.03
國小	100.00	19.15	5.84	16.94	58.07
國(初)中	100.00	25.34	5.57	16.10	52.98
高中高職	100.00	35.02	5.94	16.63	42.41
大專以上	100.00	34.60	5.04	16.85	43.51
特殊教育	100.00	45.65	3.76	15.83	34.75
自修	100.00	19.18	5.50	6.78	68.54
按婚姻狀況					
未婚	100.00	25.25	5.05	16.71	52.99
有配偶或同居	100.00	22.65	5.86	16.32	55.17
離婚或分居	100.00	15.30	6.04	13.59	65.07
喪偶	100.00	35.91	11.92	17.72	34.45

## 生活起居的自理能力—按殘障者狀況分(續二)

八十三年

單位：%

上 廁 所					洗 澡				
可 自 以 理	花 時 可 自	點 間 以 理	部 需 被 協 助	份 要 助	全 需 被 協 助	部 要 助	可 自 以 理	花 時 可 自	點 間 以 理
	23.09	6.22	15.03		55.65		21.97		6.22
	22.72	6.36	15.89		55.03		22.03		5.77
	23.71	5.99	13.60		56.70		21.86		6.97
	-	-	-		-		-		-
	16.86	3.58	21.51		58.06		11.40		3.42
	19.91	5.58	12.39		62.11		19.07		4.24
	24.05	4.09	12.60		59.26		22.45		3.66
	29.07	5.88	12.80		52.25		29.15		6.16
	29.13	5.94	14.14		50.80		27.36		6.16
	24.93	7.31	13.62		54.13		24.24		7.50
	23.81	7.33	16.01		52.85		22.44		7.38
	20.04	8.97	17.72		53.27		18.72		9.30
	10.09	5.10	17.82		66.99		10.01		4.92
	-	-	-		-		-		-
	15.23	6.34	15.46		62.96		13.97		6.51
	18.81	5.65	14.55		60.99		17.13		5.44
	25.55	6.61	13.61		54.23		23.28		6.85
	35.00	6.80	15.08		43.12		36.34		6.73
	33.78	4.77	16.35		45.10		33.09		5.23
	33.62	11.50	26.02		28.86		31.23		7.30
	19.10	5.87	11.66		63.37		18.60		6.12
	24.17	6.44	13.78		55.61		23.31		5.63
	21.46	6.09	16.00		56.45		20.37		6.24
	17.19	4.30	17.08		61.43		15.46		10.47
	35.02	6.04	18.90		40.04		29.68		12.10

表十五 臺灣地區六歲以上殘障者日常

中華民國

	洗 澡		穿 脫 衣 服	
	部 份 需 要 被 協 助	全 部 需 要 被 協 助	可 以 自 理	花 時 可 自 點 間 以 理
總 計	16.18	55.63	22.37	6.23
按性別分				
男	16.96	55.23	22.04	6.25
女	14.88	56.29	22.91	6.19
按年齡分				
0 ~ 5 歲	-	-	-	-
6 ~ 11 歲	24.18	61.00	13.65	2.90
12 ~ 17 歲	14.78	61.91	20.16	4.71
18 ~ 24 歲	13.13	60.76	22.76	3.92
25 ~ 34 歲	14.38	50.30	29.21	5.70
35 ~ 44 歲	14.24	52.24	27.75	5.45
45 ~ 54 歲	14.78	53.49	24.68	4.85
55 ~ 64 歲	17.20	52.98	22.98	7.75
65 ~ 74 歲	18.64	53.34	18.72	11.47
75 歲以上	19.09	65.97	10.13	5.99
按教育程度分				
學齡前兒童	-	-	-	-
不識字	17.40	62.12	15.66	6.54
國小	17.89	59.54	16.55	5.91
國(初)中	16.48	53.39	24.36	5.29
高中高職	11.49	45.44	35.30	6.65
大學以上	14.12	47.56	34.31	7.22
特殊教育	23.93	37.54	27.43	7.58
自修	5.58	69.70	18.60	6.16
按婚姻狀況				
未婚	16.50	54.56	23.36	5.63
有配偶或同居	16.37	57.02	21.00	6.66
離婚或分居	10.51	63.56	15.94	5.92
喪偶	12.41	45.81	32.04	9.44

## 生活起居的自理能力—按殘障者狀況分(續完)

八十三年

單位：%

穿 脫 衣 服		家 中 移 動					
部 份 需 要 被 協 助	全 部 需 要 被 協 助	可 以 自 理	花 時 間 可 自 理	部 份 需 要 被 協 助	全 部 需 要 被 協 助		
16.85	54.55	21.85	6.31	16.91	54.48		
17.40	54.31	21.54	6.59	17.21	54.25		
15.94	54.96	22.37	5.86	16.40	54.87		
-	-	-	-	-	-		
27.08	56.38	21.23	4.26	18.28	46.57		
15.16	59.97	20.75	5.49	12.40	61.36		
15.74	57.59	24.96	3.46	14.79	56.79		
12.83	52.26	28.78	5.84	13.45	51.93		
15.81	50.99	25.30	6.37	18.84	49.49		
18.86	51.61	23.10	7.74	14.68	54.48		
17.24	52.03	21.43	5.51	19.73	53.33		
18.78	51.03	17.01	9.46	21.17	52.36		
18.11	65.78	9.54	6.43	17.74	66.29		
-	-	-	-	-	-		
16.44	61.36	14.52	7.12	16.58	60.55		
19.86	57.68	16.58	5.83	18.34	59.13		
15.40	54.94	23.93	6.52	15.52	54.04		
15.10	42.94	34.26	5.45	16.13	44.15		
12.47	46.00	33.18	5.80	16.84	44.17		
34.04	30.95	38.07	9.45	18.74	32.52		
8.02	67.22	12.94	5.83	23.89	50.89		
16.29	54.71	23.81	5.87	16.33	53.07		
17.87	54.48	19.55	6.95	17.88	55.63		
16.76	61.38	12.92	1.69	20.36	65.03		
10.42	48.10	32.04	7.20	8.91	51.86		

表十六 臺閩地區殘障者生活起居

中華民國

	總計	不需要人 照顧	需 要 人 照 顧			
			計	殘障 教養機構	醫療院所	老人 養護機構
總計	311730	51613	32636	10525	4495	1945
按地區別分						
臺灣地區	310972	51539	32549	10497	4489	1943
臺灣省	257723	44451	26504	8762	3558	1647
臺北市	34766	5062	4316	854	568	142
高雄市	18483	2026	1729	881	363	154
金馬地區	758	74	87	28	6	2
金門縣	699	61	83	27	5	2
連江縣	59	13	4	1	1	-
按殘障類別分						
視覺障礙	22340	8652	1315	562	95	160
聽覺或平衡機能障礙	23724	5961	3130	905	386	249
聲音或語言機能障礙	7735	2593	1063	468	179	4
肢體殘障	149372	25316	9186	929	1092	1220
智能障礙	49100	3057	9840	3895	540	-
多重障礙	38817	3421	5135	3180	759	235
重要器官失去功能	16305	2463	2058	270	1230	-
顏面傷殘	894	16	270	49	91	-
植人物人症	1256	-	97	13	38	37
老人痴呆症	836	133	59	10	5	40
自閉症	507	1	273	179	28	-
其他	844	-	210	65	52	-
按殘障等級分						
極重程度	51717	4621	6027	2974	763	258
重程度	85950	17134	11927	3646	2335	729
中程度	128764	21095	10467	2640	689	744
輕程度	45299	8763	4215	1265	708	214
按致殘原因分						
先天疾病	74493	7434	15888	6120	3186	1
意外傷害	147649	26039	11012	3217	622	1247
交通事故	38355	7291	2824	518	431	445
職業傷害	18885	3895	1030	165	1	38
職案傷	14725	2567	531	102	-	-
戰	7490	1787	227	-	-	211
其他	10133	2600	1124	403	255	3

# 主要照顧對象—按殘障狀況分

八十三年

單位：人

現住福利機構			需要人照顧，現住一般家宅					
育幼院	職訓機構	特殊學校	計	親人照顧	僱人照顧	朋友同事照顧	無人照顧	其他
3351	11829	491	227481	187009	13699	9713	16976	84
3345	11808	467	226884	186487	13684	9693	16937	83
2647	9550	340	186768	152935	11567	8306	13960	-
570	2144	38	25388	21237	1738	921	1492	-
128	114	89	14728	12315	379	466	1485	83
6	21	24	597	522	15	20	39	1
6	20	23	555	481	14	20	39	1
-	1	1	42	41	1	-	-	-
324	172	2	12373	11374	75	276	644	4
1287	161	142	14633	10113	482	3392	646	-
243	167	2	4079	2953	61	564	501	-
634	5308	3	114870	98287	3267	3604	9712	-
233	5053	119	36203	25387	6767	1010	3038	1
100	748	113	30261	25889	1906	476	1990	-
344	152	62	11784	10691	343	391	281	78
119	2	9	608	457	100	-	51	-
-	9	-	1159	1077	70	-	12	-
4	-	-	644	629	13	-	1	1
42	4	20	233	76	85	-	72	-
21	53	19	634	76	530	-	28	-
61	1861	110	41069	34063	3961	741	2242	62
2022	2996	199	56889	47250	3311	2137	4177	14
825	5451	118	97202	78830	5331	4597	8436	8
443	1521	64	32321	26866	1096	2238	2121	-
2189	4271	121	51171	38298	6212	1472	5188	1
621	5077	228	110598	94002	5343	3970	7220	63
347	944	139	28240	22153	1612	2160	2315	-
116	710	-	13960	13187	124	41	602	6
-	429	-	11627	10335	8	350	926	8
-	16	-	5476	3875	-	1119	482	-
78	382	3	6409	5159	400	601	243	6

表十六 臺閩地區殘障者生活起居

中華民國

	總計	不需要人 照顧	需 要 人 照 顧			
			計	殘 障 教養機構	醫 療 院 所	老 人 養護機構
總計	100.00	16.56	10.47	3.38	1.44	0.62
按地區別分						
臺灣地區	100.00	16.57	10.47	3.38	1.44	0.62
臺灣省	100.00	17.25	10.28	3.40	1.38	0.64
臺北市	100.00	14.56	12.41	2.46	1.63	0.41
高雄市	100.00	10.96	9.35	4.77	1.96	0.83
金馬地區	100.00	9.76	11.48	3.69	0.79	0.26
金門縣	100.00	8.73	11.87	3.86	0.72	0.29
連江縣	100.00	22.03	6.78	1.69	1.69	-
按殘障類別分						
視覺障礙	100.00	38.73	5.89	2.52	0.43	0.72
聽覺或平衡機能障礙	100.00	25.13	13.19	3.81	1.63	1.05
聲音或語言機能障礙	100.00	33.52	13.74	6.05	2.31	0.05
肢體殘障	100.00	16.95	6.15	0.62	0.73	0.82
智能障礙	100.00	6.23	20.04	7.93	1.10	-
多重障礙	100.00	8.81	13.23	8.19	1.96	0.61
重要器官失去功能	100.00	15.11	12.62	1.66	7.54	-
顏面傷殘	100.00	1.79	30.20	5.48	10.18	-
植 物 人	100.00	-	7.72	1.04	3.03	2.95
老人痴呆症	100.00	15.91	7.06	1.20	0.60	4.78
自閉症	100.00	0.20	53.85	35.31	5.52	-
其他	100.00	-	24.88	7.70	6.16	-
按殘障等級分						
極 重 度	100.00	8.94	11.65	5.75	1.48	0.50
重 度	100.00	19.93	13.88	4.24	2.72	0.85
中 度	100.00	16.38	8.13	2.05	0.54	0.58
輕 度	100.00	19.34	9.30	2.79	1.56	0.47
按致殘原因分						
先天疾病	100.00	9.98	21.33	8.22	4.28	-
疾病	100.00	17.64	7.46	2.18	0.42	0.84
意外傷害	100.00	19.01	7.36	1.35	1.12	1.16
交通事故	100.00	20.62	5.45	0.87	0.01	0.20
職業傷害	100.00	17.43	3.61	0.69	-	-
戰爭	100.00	23.86	3.03	-	-	2.82
其他	100.00	25.66	11.09	3.98	2.52	0.03

## 主要照顧對象—按殘障狀況分(續)

八十三年

單位：%

現住福利機構			需要人照顧，現住一般家宅					
育幼院	職訓機構	特殊學校	計	親人照顧	僱人照顧	朋友同事照顧	無人照顧	其他
1.07	3.79	0.16	72.97	59.99	4.39	3.12	5.45	0.03
1.08	3.80	0.15	72.96	59.97	4.40	3.12	5.45	0.03
1.03	3.71	0.13	72.47	59.34	4.49	3.22	5.42	-
1.64	6.17	0.11	73.03	61.09	5.00	2.65	4.29	-
0.69	0.62	0.48	79.68	66.63	2.05	2.52	8.03	0.45
0.79	2.77	3.17	78.76	68.87	1.98	2.64	5.15	0.13
0.86	2.86	3.29	79.40	68.81	2.00	2.86	5.58	0.14
-	1.69	1.69	71.19	69.49	1.69	-	-	-
1.45	0.77	0.01	55.38	50.91	0.34	1.24	2.88	0.02
5.42	0.68	0.60	61.68	42.63	2.03	14.30	2.72	-
3.14	2.16	0.03	52.73	38.18	0.79	7.29	6.48	-
0.42	3.55	-	76.90	65.80	2.19	2.41	6.50	-
0.47	10.29	0.24	73.73	51.70	13.78	2.06	6.19	-
0.26	1.93	0.29	77.96	66.70	4.91	1.23	5.13	-
2.11	0.93	0.38	72.27	65.57	2.10	2.40	1.72	0.48
13.31	0.22	1.01	68.01	51.12	11.19	-	5.70	-
-	0.72	-	92.28	85.75	5.57	-	0.96	-
0.48	-	-	77.03	75.24	1.56	-	0.12	0.12
8.28	0.79	3.94	45.96	14.99	16.77	-	14.20	-
2.49	6.28	2.25	75.12	9.00	62.80	-	3.32	-
0.12	3.60	0.21	79.41	65.86	7.66	1.43	4.34	0.12
2.35	3.49	0.23	66.19	54.97	3.85	2.49	4.86	0.02
0.64	4.23	0.09	75.49	61.22	4.14	3.57	6.55	0.01
0.98	3.36	0.14	71.35	59.31	2.42	4.94	4.68	-
2.94	5.73	0.16	68.69	51.41	8.34	1.98	6.96	-
0.42	3.44	0.15	74.91	63.67	3.62	2.69	4.89	0.04
0.90	2.46	0.36	73.63	57.76	4.20	5.63	6.04	-
0.61	3.76	-	73.92	69.83	0.66	0.22	3.19	0.03
-	2.91	-	78.96	70.19	0.05	2.38	6.29	0.05
-	0.21	-	73.11	51.74	-	14.94	6.44	-
0.77	3.77	0.03	63.25	50.91	3.95	5.93	2.40	0.06



表十七 臺閩地區殘障者生活起居

中華民國

	總 計	不需要人 照 顧	需 要 人 照 顧			
			計	殘 障 教養機構	醫療院所	老 人 養護機構
總 計	311730	51613	32636	10525	4495	1945
按性別分						
男	194944	31712	19843	5688	2778	1046
女	116786	19901	12793	4837	1717	899
按年齡分						
0～5歲	6464	-	4609	19	3875	-
6～11歲	14195	-	7533	4621	109	-
12～17歲	21542	2075	10515	3685	-	-
18～24歲	25316	3090	5736	1638	3	-
25～34歲	54971	108	267	256	10	-
35～44歲	50534	7120	117	18	83	-
45～54歲	30212	9334	1219	5	3	-
55～64歲	34027	2184	351	104	151	96
65～74歲	38983	10202	1046	5	10	1031
75歲以上	35486	17500	1243	174	251	818
按教育程度分						
學齡前兒童	6464	-	4609	19	3875	-
不識字	85014	18187	5638	3172	265	759
國小	82942	15831	9667	4314	328	795
國(初)中	56446	7982	7690	1571	9	141
高中高職	47142	5962	2676	618	1	146
大專以上	26276	2063	1028	370	10	104
特殊教育	5027	1320	969	289	7	-
自修	2419	268	359	172	-	-
按婚姻狀況						
未婚	154725	34917	28768	8593	4239	739
有配偶或同居	140850	14677	2955	1755	120	606
離婚或分居	6857	991	132	-	-	132
喪偶	9298	1028	781	177	136	468

# 主要照顧對象—按殘障者狀況分

八十三年

單位：人

現住福利機構			需要人照顧，現住一般家宅					
育幼院	職訓機構	特殊學校	計	親人照顧	僱人照顧	朋友同事照顧	無人照顧	其他
3351	11829	491	227481	187009	13699	9713	16976	84
2002	7950	379	143389	118147	6776	7062	11374	30
1349	3879	112	84092	68862	6923	2651	5602	54
621	-	94	1855	9	1846	-	-	-
2730	-	73	6662	706	2924	-	3032	-
-	6612	218	8952	2591	3352	-	3009	-
-	3989	106	16490	9478	3197	1009	2806	-
-	1	-	54596	54444	63	-	89	-
-	16	-	43297	40478	1740	887	192	-
-	1211	-	19659	17589	366	73	1631	-
-	-	-	31492	29184	17	412	1800	79
-	-	-	27735	15820	184	7332	4399	-
-	-	-	16743	16710	10	-	18	5
621	-	94	1855	9	1846	-	-	-
1139	206	97	61189	50944	1481	2904	5848	12
1368	2845	17	57444	44213	4234	3039	5946	12
-	5862	107	40774	32728	4153	1808	2051	34
-	1846	65	38504	35100	845	1040	1513	6
-	544	-	23185	21115	347	678	1025	20
125	437	111	2738	1459	793	238	248	-
98	89	-	1792	1441	-	6	345	-
3351	11355	491	91040	61051	12293	5363	12255	78
-	474	-	123218	113464	1216	3955	4579	4
-	-	-	5734	5705	-	29	-	-
-	-	-	7489	6789	190	366	142	2

表十七 臺閩地區殘障者生活起居

中華民國

	總計	不需要人 照顧	需 要 人 照 顧			
			計	殘 障 教養機構	醫療院所	老 人 養護機構
總計	100.00	16.56	10.47	3.38	1.44	0.62
按性別分						
男	100.00	16.27	10.18	2.92	1.43	0.54
女	100.00	17.04	10.95	4.14	1.47	0.77
按年齡分						
0~5歲	100.00	-	71.30	0.29	59.95	-
6~11歲	100.00	-	53.07	32.55	0.77	-
12~17歲	100.00	9.63	48.81	17.11	-	-
18~24歲	100.00	12.21	22.66	6.47	0.01	-
25~34歲	100.00	0.20	0.49	0.47	0.02	-
35~44歲	100.00	14.09	0.23	0.04	0.16	-
45~54歲	100.00	30.90	4.03	0.02	0.01	-
55~64歲	100.00	6.42	1.03	0.31	0.44	0.28
65~74歲	100.00	26.17	2.68	0.01	0.03	2.64
75歲以上	100.00	49.32	3.50	0.49	0.71	2.31
按教育程度分						
學齡前兒童	100.00	-	71.30	0.29	59.95	-
不識字	100.00	21.39	6.63	3.73	0.31	0.89
國小	100.00	19.09	11.66	5.20	0.40	0.96
國(初)中	100.00	14.14	13.62	2.78	0.02	0.25
高中高職	100.00	12.65	5.68	1.31	-	0.31
大專以上	100.00	7.85	3.91	1.41	0.04	0.40
特殊教育	100.00	26.26	19.28	5.75	0.14	-
自修	100.00	11.08	14.84	7.11	-	-
按婚姻狀況						
未婚	100.00	22.57	18.59	5.55	2.74	0.48
有配偶或同居	100.00	10.42	2.10	1.25	0.09	0.43
離婚或分居	100.00	14.45	1.93	-	-	1.93
喪偶	100.00	11.06	8.40	1.90	1.46	5.03

### 主要照顧對象—按殘障者狀況分(續)

八十三年

單位：%

現住福利機構			需要人照顧，現住一般家宅					
育幼院	職訓機構	特殊學校	計	親人照顧	僱人照顧	朋友同事照顧	無人照顧	其他
1.07	3.79	0.16	72.97	59.99	4.39	3.12	5.45	0.03
1.03	4.08	0.19	73.55	60.61	3.48	3.62	5.83	0.02
1.16	3.32	0.10	72.01	58.96	5.93	2.27	4.80	0.05
9.61	-	1.45	28.70	0.14	28.56	-	-	-
19.23	-	0.51	46.93	4.97	20.60	-	21.36	-
-	30.69	1.01	41.56	12.03	15.56	-	13.97	-
-	15.76	0.42	65.14	37.44	12.63	3.99	11.08	-
-	-	-	99.32	99.04	0.11	-	0.16	-
-	0.03	-	85.68	80.10	3.44	1.76	0.38	-
-	4.01	-	65.07	58.22	1.21	0.24	5.40	-
-	-	-	92.55	85.77	0.05	1.21	5.29	0.23
-	-	-	71.15	40.58	0.47	18.81	11.28	-
-	-	-	47.18	47.09	0.03	-	0.05	0.01
9.61	-	1.45	28.70	0.14	28.56	-	-	-
1.34	0.24	0.11	71.98	59.92	1.74	3.42	6.88	0.01
1.65	3.43	0.02	69.26	53.31	5.10	3.66	7.17	0.01
-	10.39	0.19	72.24	57.98	7.36	3.20	3.63	0.06
-	3.92	0.14	81.68	74.46	1.79	2.21	3.21	0.01
-	2.07	-	88.24	80.36	1.32	2.58	3.90	0.08
2.49	8.69	2.21	54.47	29.02	15.77	4.73	4.93	-
4.05	3.68	-	74.08	59.57	-	0.25	14.26	-
2.17	7.34	0.32	58.84	39.46	7.95	3.47	7.92	0.05
-	0.34	-	87.48	80.56	0.86	2.81	3.25	-
-	-	-	83.62	83.20	-	0.42	-	-
-	-	-	80.54	73.02	2.04	3.94	1.53	0.02

表十八 臺灣地區需要親人照顧之

中華民國

	總 計	配 偶	父、母 親	(外) 祖父、母
總 計	187009	101719	53873	856
按地區別分				
臺灣地區	186487	101470	53676	855
臺灣省	152935	80277	44631	797
臺北市	21237	13901	5335	3
高雄市	12315	7292	3710	55
金馬地區	522	249	197	1
金門縣	481	239	177	-
連江縣	41	10	20	1
按殘障類別分				
視 覺 障 礙	11374	6712	1369	6
聽覺或平衡機能障礙	10113	4292	1614	-
聲音或語言機能障礙	2953	1126	1180	-
肢 體 殘 障	98287	54029	28717	324
智 能 障 礙	25387	11072	12299	140
多 重 障 礙	25889	14696	7459	342
重要器官失去功能	10691	8348	832	-
顏 面 - 傷 殘	457	266	135	25
植 物 人 症	1077	875	139	10
老 人 痴 呆 症	629	279	10	-
自 閉 症	76	21	53	2
其 他	76	3	66	7
按殘障等級分				
極 重 度	34063	19944	9511	349
重 度	47250	23609	13980	250
中 度	78830	43312	22948	224
輕 度	26866	14854	7434	33
按致殘原因分				
先 天 病 害	38298	18658	15303	363
疾 病	94002	52032	25531	250
意 外 傷 害	22153	13325	5153	236
交 通 事 故	13187	7014	4800	7
職 業 傷 害	10335	6741	1683	-
戰 爭	3875	1419	92	-
其 他	5159	2530	1311	-

## 殘障者主要照顧人—按殘障狀況分

八十三年

單位：人

伯 叔 姑 舅 姨	子 女 ( 含 配 偶 )	( 外 ) 孫 子 女	岳 父 母 、 公 婆	其 他
5311	23588	11	1	1650
5310	23523	10	-	1643
5266	20815	-	-	1149
2	1753	-	-	243
42	955	10	-	251
1	65	1	1	7
1	57	1	-	6
-	8	-	1	1
110	2971	10	-	196
63	4027	-	-	117
75	563	-	-	9
3654	10710	1	1	851
937	722	-	-	217
456	2777	-	-	159
-	1417	-	-	94
10	19	-	-	2
6	42	-	-	5
-	340	-	-	-
-	-	-	-	-
-	-	-	-	-
593	3519	-	-	147
1217	7244	6	1	943
2640	9327	4	-	375
861	3498	1	-	185
1077	2432	-	-	465
2589	12831	10	1	758
911	2393	1	-	134
275	879	-	-	212
222	1682	-	-	7
-	2348	-	-	16
237	1023	-	-	58

表十八 臺閩地區需要親人照顧之

中華民國

	總計	配偶	父、母親	(外)祖父、母
總計	100.00	54.39	28.81	0.46
按地區別分				
臺灣地區	100.00	54.41	28.78	0.46
臺灣省	100.00	52.49	29.18	0.52
臺北市	100.00	65.46	25.12	0.01
高雄市	100.00	59.21	30.13	0.45
金馬地區	100.00	47.70	37.74	0.19
金門縣	100.00	49.69	36.80	-
連江縣	100.00	24.39	48.78	2.44
按殘障類別分				
視覺障礙	100.00	59.01	12.04	0.05
聽覺或平衡機能障礙	100.00	42.44	15.96	-
聲音或語言機能障礙	100.00	38.13	39.96	-
肢體殘障	100.00	54.97	29.22	0.33
智能障礙	100.00	43.61	48.45	0.55
多重障礙	100.00	56.77	28.81	1.32
重要器官失去功能	100.00	78.08	7.78	-
顏面傷殘	100.00	58.21	29.54	5.47
植人物人	100.00	81.24	12.91	0.93
老人痴呆症	100.00	44.36	1.59	-
自閉症	100.00	27.63	69.74	2.63
其他	100.00	3.95	86.84	9.21
按殘障等級分				
極重度	100.00	58.55	27.92	1.02
重度	100.00	49.97	29.59	0.53
中度	100.00	54.94	29.11	0.28
輕度	100.00	55.29	27.67	0.12
按致殘原因分				
先天疾病	100.00	48.72	39.96	0.95
意外傷害	100.00	55.35	27.16	0.27
交通事故	100.00	60.15	23.26	1.07
職業傷害	100.00	53.19	36.40	0.05
戰爭	100.00	65.22	16.28	-
其他	100.00	36.62	2.37	-
其他	100.00	49.04	25.41	-

## 殘障者主要照顧人—按殘障狀況分(續)

八十三年

單位：%

伯 叔 姑 舅 姨	子 女 ( 含 配 偶 )	( 外 ) 孫 子 女	岳 父 母 、 公 婆	其 他
2.84	12.61	0.01	0.00	0.88
2.85	12.61	0.01	-	0.88
3.44	13.61	-	-	0.75
0.01	8.25	-	-	1.14
0.34	7.75	0.08	-	2.04
0.19	12.45	0.19	0.19	1.34
0.21	11.85	0.21	-	1.25
-	19.51	-	2.44	2.44
0.97	26.12	0.09	-	1.72
0.62	39.82	-	-	1.16
2.54	19.07	-	-	0.30
3.72	10.90	0.00	0.00	0.87
3.69	2.84	-	-	0.85
1.76	10.73	-	-	0.61
-	13.25	-	-	0.88
2.19	4.16	-	-	0.44
0.56	3.90	-	-	0.46
-	54.05	-	-	-
-	-	-	-	-
-	-	-	-	-
1.74	10.33	-	-	0.43
2.58	15.33	0.01	0.00	2.00
3.35	11.83	0.01	-	0.48
3.20	13.02	0.00	-	0.69
2.81	6.35	-	-	1.21
2.75	13.65	0.01	0.00	0.81
4.11	10.80	0.00	-	0.60
2.09	6.67	-	-	1.61
2.15	16.27	-	-	0.07
-	60.59	-	-	0.41
4.59	19.83	-	-	1.12



表十九 臺閩地區需要親人照顧之

中華民國

	總 計	配 偶	父、母 親	(外) 祖父、母
總 計	187009	101719	53873	856
按性別分				
男	118147	65638	32517	568
女	68862	36081	21356	288
按年齡分				
0 ~ 5 歲	9	-	8	1
6 ~ 11 歲	706	-	685	21
12 ~ 17 歲	2591	1063	1493	20
18 ~ 24 歲	9478	3272	5733	473
25 ~ 34 歲	54444	11362	39592	341
35 ~ 44 歲	40478	31025	5767	-
45 ~ 54 歲	17589	14936	496	-
55 ~ 64 歲	29184	24942	99	-
65 ~ 74 歲	15820	13130	-	-
75 歲以上	16710	1989	-	-
按教育程度分				
學齡前兒童	9	-	8	1
不 識 字	50944	28332	8628	1
國 小	44213	31211	5737	38
國 ( 初 ) 中	32728	14467	15363	332
高中高職	35100	17254	13394	373
大專以上	21115	8982	10059	111
特殊教育	1459	664	505	-
自 修	1441	809	179	-
按婚姻狀況				
未 婚	61051	-	53580	856
有配偶或同居	113464	101719	256	-
離婚或分居	5705	-	27	-
喪 偶	6789	-	10	-

## 殘障者主要照顧人—按殘障者狀況分

八十三年

單位：人

伯 叔 姑 舅 姨	子 女 ( 含 配 偶 )	( 外 ) 孫 子 女	岳 父 母 、 公 婆	其 他
5311	23588	11	1	1650
4086	14090	6	-	1242
1225	9498	5	1	408
-	-	-	-	-
-	-	-	-	-
15	-	-	-	-
-	-	-	-	-
2930	1	-	-	218
2181	1196	-	1	308
1	1532	-	-	624
-	3985	-	-	158
184	2161	6	-	339
-	14713	5	-	3
-	-	-	-	-
937	12255	11	-	780
700	6206	-	-	321
1158	1332	-	1	75
1243	2565	-	-	271
1273	504	-	-	186
-	273	-	-	17
-	453	-	-	-
5142	-	-	-	1473
-	11484	4	1	-
169	5350	-	-	159
-	6754	7	-	18

表十九 臺閩地區需要親人照顧之

中華民國

	總計	配偶	父、母親	(外)祖父、母
總計	100.00	54.39	28.81	0.46
按性別分				
男	100.00	55.56	27.52	0.48
女	100.00	52.40	31.01	0.42
按年齡分				
0~5歲	100.00	-	88.89	11.11
6~11歲	100.00	-	97.03	2.97
12~17歲	100.00	41.03	57.62	0.77
18~24歲	100.00	34.52	60.49	4.99
25~34歲	100.00	20.87	72.72	0.63
35~44歲	100.00	76.65	14.25	-
45~54歲	100.00	84.92	2.82	-
55~64歲	100.00	85.46	0.34	-
65~74歲	100.00	83.00	-	-
75歲以上	100.00	11.90	-	-
按教育程度分				
學齡前兒童	100.00	-	88.89	11.11
不識字	100.00	55.61	16.94	-
國小	100.00	70.59	12.98	0.09
國(初)中	100.00	44.20	46.94	1.01
高中高職	100.00	49.16	38.16	1.06
大專以上	100.00	42.54	47.64	0.53
特殊教育	100.00	45.51	34.61	-
自修	100.00	56.14	12.42	-
按婚姻狀況				
未婚	100.00	-	87.76	1.40
有配偶或同居	100.00	89.65	0.23	-
離婚或分居	100.00	-	0.47	-
喪偶	100.00	-	0.15	-

## 殘障者主要照顧人—按殘障者狀況分(續)

八十三年

單位：%

伯 叔 姑 舅 姨	子 女 ( 含 配 偶 )	( 外 ) 孫 子 女	岳 父 母、公 婆	其 他
2.84	12.61	0.01	0.00	0.88
3.46	11.93	0.01	-	1.05
1.78	13.79	0.01	0.00	0.59
-	-	-	-	-
-	-	-	-	-
0.58	-	-	-	-
-	-	-	-	-
5.38	-	-	-	0.40
5.39	2.95	-	0.00	0.76
0.01	8.71	-	-	3.55
-	13.65	-	-	0.54
1.16	13.66	0.04	-	2.14
-	88.05	0.03	-	0.02
-	-	-	-	-
1.84	24.06	0.02	-	1.53
1.58	14.04	-	-	0.73
3.54	4.07	-	0.00	0.23
3.54	7.31	-	-	0.77
6.03	2.39	-	-	0.88
-	18.71	-	-	1.17
-	31.44	-	-	-
8.42	-	-	-	2.41
-	10.12	0.00	0.00	-
2.96	93.78	-	-	2.79
-	99.48	0.10	-	0.27

126 表二十 臺閩地區現住福利機構接受照顧殘障者每月支付費用  
—按殘障狀況分

中華民國八十三年

單位：元

	總 計	每 月 費 用	
		自 付	政 府 補 助
總計	10528	4123	6405
按地區別分			
臺灣地區	10531	4125	6406
臺灣省	10284	4025	6259
臺北市	12448	4924	7524
高雄市	9507	3645	5862
金馬地區	9641	3495	6146
金門縣	9593	3480	6112
連江縣	10650	3800	6850
按殘障類別分			
視覺障礙	10006	3619	6387
聽覺或平衡機能障礙	9798	3680	6118
聲音或語言機能障礙	10099	3894	6205
肢體殘障	10923	4627	6296
智能障礙	10003	3534	6469
多重障礙	11325	4729	6596
重要器官失去功能	10560	3831	6729
顏面傷殘	9257	3152	6105
植人物人	23278	14505	8773
老人癩呆症	17942	11093	6848
自閉症	9851	3644	6207
其他	9450	4232	5218
按殘障等級分			
極重	11740	4748	6992
重	10611	4026	6585
中	10262	4136	6125
輕	9172	3435	5737
按致殘原因分			
先天疾病	10296	3779	6517
疾病	11017	4815	6201
意外傷害	9957	3737	6220
交通事故	10201	3908	6293
職業傷害	10453	3931	6521
戰爭	9240	564	8676
其他	10937	4064	6873

表二十 臺閩地區現住福利機構接受照顧殘障者每月支付費用  
—按殘障狀況分(續)

中華民國八十三年

單位：%

	總計	每月費用	
		自付	政府補助
總計	100.00	39.16	60.84
按地區別分			
臺灣地區	100.00	39.17	60.83
臺灣省	100.00	39.14	60.86
臺北市	100.00	39.56	60.44
高雄市	100.00	38.34	61.66
金馬地區	100.00	36.25	63.75
金門縣	100.00	36.28	63.72
連江縣	100.00	35.68	64.32
按殘障類別分			
視覺障礙	100.00	36.17	63.83
聽覺或平衡機能障礙	100.00	37.56	62.44
聲音或語言機能障礙	100.00	38.56	61.44
肢體殘障	100.00	42.36	57.64
智能障礙	100.00	35.33	64.67
多重障礙	100.00	41.76	58.24
重要器官失去功能	100.00	36.28	63.72
顏面傷殘	100.00	34.05	65.95
植人物人	100.00	62.31	37.69
老人痴呆症	100.00	61.83	38.17
自閉症	100.00	36.99	63.01
其他	100.00	44.78	55.22
按殘障等級分			
極重度	100.00	40.44	59.56
重度	100.00	37.94	62.06
中度	100.00	40.31	59.69
輕度	100.00	37.46	62.54
按致殘原因分			
先天疾病	100.00	36.70	63.30
疾病	100.00	43.71	56.29
意外傷害	100.00	37.53	62.47
交通事故	100.00	38.31	61.69
職業傷害	100.00	37.61	62.39
戰爭	100.00	6.10	93.90
其他	100.00	37.16	62.84

128 表二十一 臺閩地區現住福利機構接受照顧殘障者每月支付費用  
—按殘障者狀況分

中華民國八十三年

單位：元

	總 計	每 月 費 用	
		自 付	政 府 補 助
總 計	10528	4123	6405
按性別分			
男	10273	3776	6497
女	10931	4670	6261
按年齡分			
0～5 歲	10352	3997	6355
6～11 歲	9972	3612	6360
12～17 歲	9859	3460	6399
18～24 歲	9408	3555	5853
25～34 歲	9144	3161	5983
35～44 歲	5821	4294	1527
45～54 歲	19011	8014	10997
55～64 歲	12360	4945	7415
65～74 歲	16116	11310	4806
75 歲以上	12684	6172	6512
按教育程度分			
學齡前兒童	10352	3997	6355
不識字	10829	4427	6402
國小	10815	4486	6329
國(初)中	9929	3546	6383
高中高職	9838	3757	6082
大專以上	14170	5695	8475
特殊教育	9550	3273	6277
自修	10162	3741	6421
按婚姻狀況			
未婚	10165	3787	6378
有配偶或同居	13817	7378	6439
離婚或分居	12015	4068	7947
喪偶	11796	4776	7020

表二十一 臺灣地區現住福利機構接受照顧殘障者每月支付費用  
—按殘障者狀況分(續)

129

中華民國八十三年

單位：%

	總計	每月費用	
		自付	政府補助
總計	100.00	39.16	60.84
按性別分			
男	100.00	36.76	63.24
女	100.00	42.73	57.27
按年齡分			
0~5歲	100.00	38.61	61.39
6~11歲	100.00	36.22	63.78
12~17歲	100.00	35.10	64.90
18~24歲	100.00	37.79	62.21
25~34歲	100.00	34.57	65.43
35~44歲	100.00	73.77	26.23
45~54歲	100.00	42.15	57.85
55~64歲	100.00	40.01	59.99
65~74歲	100.00	70.18	29.82
75歲以上	100.00	48.66	51.34
按教育程度分			
學齡前兒童	100.00	38.61	61.39
不識字	100.00	40.88	59.12
國小	100.00	41.48	58.52
國(初)中	100.00	35.72	64.28
高中高職	100.00	38.18	61.82
大專以上	100.00	40.19	59.81
特殊教育	100.00	34.27	65.73
自修	100.00	36.81	63.19
按婚姻狀況			
未婚	100.00	37.25	62.75
有配偶或同居	100.00	53.40	46.60
離婚或分居	100.00	33.86	66.14
喪偶	100.00	40.49	59.51



表二十二 臺灣地區殘障者最近三個月外出活動的情形—按殘障狀況分

中華民國八十三年

單位：人

	總計	每天外出	經常外出	偶而外出	都沒有外出	無法外出
總計	311730	48204	68925	130172	23060	41369
按地區別分						
臺灣地區	310972	47936	68792	129957	23011	41276
臺灣省	257723	38734	57595	107755	19604	34035
臺北市	34766	6656	7348	13965	2201	4596
高雄市	18483	2546	3849	8237	1206	2645
金馬地區	758	268	133	215	49	93
金門縣	699	248	129	196	43	83
連江縣	59	20	4	19	6	10
按殘障類別分						
視覺障礙	22340	2786	6566	11290	710	988
聽覺或平衡機能障礙	23724	5363	7456	10294	566	45
聲音或語言機能障礙	7735	1482	2050	3819	301	83
肢體殘障	149372	26898	35045	75332	5905	6192
智能障礙	49100	7939	14974	23013	1635	1539
多重障礙	38817	2160	1589	3822	9966	21280
重要器官失去功能	16305	1090	741	1999	3613	8862
顏面傷殘	894	107	50	98	168	471
植人物人	1256	-	-	-	-	1256
老人痴呆症	836	9	18	51	167	591
自閉症	507	105	175	214	9	4
其他	844	265	261	240	20	58
按殘障等級分						
極重	51717	4166	5014	11318	9168	22051
重	85950	10972	21770	34608	6625	11975
中	128764	24847	30493	62586	5555	5283
輕	45299	8219	11648	21660	1712	2060
按致殘原因分						
先天疾病	74493	9854	17320	27507	7063	12749
疾病	147649	23349	31158	59713	11792	21637
意外傷害	38355	6998	8080	18440	1723	3114
交通事故	18885	2078	4558	9812	929	1508
職業傷害	14725	2813	3413	7342	624	533
戰爭	7490	1083	1969	3004	605	829
其他	10133	2029	2427	4354	324	999

表二十二 臺灣地區殘障者最近三個月外出活動的情形—按殘障狀況分(續)

中華民國八十三年

單位：%

	總計	每天外出	經常外出	偶而外出	都沒有外出	無法外出
總計	100.00	15.46	22.11	41.76	7.40	13.27
按地區別分						
臺灣地區	100.00	15.41	22.12	41.79	7.40	13.27
臺灣省	100.00	15.03	22.35	41.81	7.61	13.21
臺北市	100.00	19.15	21.14	40.17	6.33	13.22
高雄市	100.00	13.77	20.82	44.57	6.52	14.31
金馬地區	100.00	35.36	17.55	28.36	6.46	12.27
金門縣	100.00	35.48	18.45	28.04	6.15	11.87
連江縣	100.00	33.90	6.78	32.20	10.17	16.95
按殘障類別分						
視覺障礙	100.00	12.47	29.39	50.54	3.18	4.42
聽覺或平衡機能障礙	100.00	22.61	31.43	43.39	2.39	0.19
聲音或語言機能障礙	100.00	19.16	26.50	49.37	3.89	1.07
肢體殘障	100.00	18.01	23.46	50.43	3.95	4.15
智能障礙	100.00	16.17	30.50	46.87	3.33	3.13
多重障礙	100.00	5.56	4.09	9.85	25.67	54.82
重要器官失去功能	100.00	6.69	4.54	12.26	22.16	54.35
顏面傷殘	100.00	11.97	5.59	10.96	18.79	52.68
植人物人	100.00	-	-	-	-	100.00
老人痴呆症	100.00	1.08	2.15	6.10	19.98	70.69
自閉症	100.00	20.71	34.52	42.21	1.78	0.79
其他	100.00	31.40	30.92	28.44	2.37	6.87
按殘障等級分						
極重度	100.00	8.06	9.79	21.88	17.73	42.64
重度	100.00	12.77	25.33	40.27	7.71	13.93
中度	100.00	19.30	23.68	48.61	4.31	4.10
輕度	100.00	18.14	25.71	47.82	3.78	4.55
按致殘原因分						
先天疾病	100.00	13.23	23.25	36.93	9.48	17.11
疾病	100.00	15.81	21.10	40.44	7.99	14.65
意外傷害	100.00	18.25	21.07	48.08	4.49	8.12
交通事故	100.00	11.00	24.14	51.96	4.92	7.99
職業傷害	100.00	19.10	23.18	49.86	4.24	3.62
戰爭	100.00	14.46	26.29	40.11	8.08	11.07
其他	100.00	20.02	23.95	42.97	3.20	9.86

表二十三 臺灣地區殘障者最近三個月外出活動的情形—按殘障者狀況分

中華民國八十三年

單位：人

	總計	每天外出	經常外出	偶而外出	都沒有外出	無法外出
總計	311730	48204	68925	130172	23060	41369
按性別分						
男	194944	33196	43220	83307	12792	22429
女	116786	15008	25705	46865	10268	18940
按年齡分						
0～5歲	6464	730	1328	1366	819	2221
6～11歲	14195	2149	3504	5415	710	2417
12～17歲	21542	2577	4929	9807	1126	3103
18～24歲	25316	4649	5475	9795	1950	3447
25～34歲	54971	11253	11762	22645	3595	5716
35～44歲	50534	8173	10686	22300	3462	5913
45～54歲	30212	4182	6886	11942	2982	4220
55～64歲	34027	4360	7395	15834	1978	4460
65～74歲	38983	5040	8899	16370	3783	4891
75歲以上	35486	5091	8061	14698	2655	4981
按教育程度分						
學齡前兒童	6464	730	1328	1366	819	2221
不識字	85014	8994	18393	33712	8848	15067
國小	82942	11470	18175	37821	5980	9496
國(初)中	56446	8545	12994	24001	3400	7506
高中高職	47142	10391	10333	19877	2219	4322
大專以上	26276	6898	6065	10213	1034	2066
特殊教育	5027	724	1256	2173	506	368
自修	2419	452	381	1009	254	323
按婚姻狀況						
未婚	154725	26484	36701	62245	10292	19003
有配偶或同居	140850	19113	28711	62099	10394	20533
離婚或分居	6857	1306	1929	2376	668	578
喪偶	9298	1301	1584	3452	1706	1255

表二十三 臺灣地區殘障者最近三個月外出活動的情形—按殘障者狀況分(續)

中華民國八十三年

單位：%

	總計	每天外出	經常外出	偶而外出	都沒有外出	無法外出
總計	100.00	15.46	22.11	41.76	7.40	13.27
按性別分						
男	100.00	17.03	22.17	42.73	6.56	11.51
女	100.00	12.85	22.01	40.13	8.79	16.22
按年齡分						
0~5歲	100.00	11.29	20.54	21.13	12.67	34.36
6~11歲	100.00	15.14	24.68	38.15	5.00	17.03
12~17歲	100.00	11.96	22.88	45.53	5.23	14.40
18~24歲	100.00	18.36	21.63	38.69	7.70	13.62
25~34歲	100.00	20.47	21.40	41.19	6.54	10.40
35~44歲	100.00	16.17	21.15	44.13	6.85	11.70
45~54歲	100.00	13.84	22.79	39.53	9.87	13.97
55~64歲	100.00	12.81	21.73	46.53	5.81	13.11
65~74歲	100.00	12.93	22.83	41.99	9.70	12.55
75歲以上	100.00	14.35	22.72	41.42	7.48	14.04
按教育程度分						
學齡前兒童	100.00	11.29	20.54	21.13	12.67	34.36
不識字	100.00	10.58	21.64	39.65	10.41	17.72
國小	100.00	13.83	21.91	45.60	7.21	11.45
國(初)中	100.00	15.14	23.02	42.52	6.02	13.30
高中高職	100.00	22.04	21.92	42.16	4.71	9.17
大專以上	100.00	26.25	23.08	38.87	3.94	7.86
特殊教育	100.00	14.40	24.99	43.23	10.07	7.32
自修	100.00	18.69	15.75	41.71	10.50	13.35
按婚姻狀況						
未婚	100.00	17.12	23.72	40.23	6.65	12.28
有配偶或同居	100.00	13.57	20.38	44.09	7.38	14.58
離婚或分居	100.00	19.05	28.13	34.65	9.74	8.43
喪偶	100.00	13.99	17.04	37.13	18.35	13.50

表二十四 臺閩地區殘障者參加社團

中華民國

	有參加活動或接受服務的類別					
	總計	計	郊遊露營	運動會	園遊會	音樂會
總計	311730	158215	42758	31916	38977	29297
按地區別分						
臺灣地區	310972	158157	42729	31907	38960	29292
臺灣省	257723	127958	33051	24131	29097	19535
臺北市	34766	19290	6233	5042	6453	6131
高雄市	18483	10909	3445	2734	3410	3626
金馬地區	758	58	29	9	17	5
金門縣	699	54	28	8	17	4
連江縣	59	4	1	1	-	1
按殘障類別分						
視覺障礙	22340	16498	7132	6022	5564	3456
聽覺或平衡機能障礙	23724	14685	4414	3934	4722	3112
聲音或語言機能障礙	7735	4418	1518	760	837	477
肢體殘障	149372	94816	25131	18183	23636	19488
智能障礙	49100	25398	4432	2973	4059	2734
多重障礙	38817	1222	118	8	63	28
重要器官失去功能	16305	847	-	23	69	-
顏面傷殘	894	40	3	7	6	2
植人物人	1256	10	-	-	-	-
老人痴呆症	836	30	-	-	-	-
自閉症	507	188	-	-	-	-
其他	844	63	10	6	21	-
按殘障等級分						
極重程度	51717	7980	-	-	-	-
重程度	85950	45430	14353	10969	13518	8171
中程度	128764	78217	20956	14881	18684	14886
輕程度	45299	26588	7449	6066	6775	6240
按致殘原因分						
先天疾病	74493	28121	6320	4700	5679	3188
疾病	147649	76672	21940	15525	19426	14891
意外傷害	38355	21802	5398	4278	5323	3672
交通事故	18885	10981	2876	1933	2062	2112
職業傷害	14725	8842	2260	1718	2455	1940
戰爭	7490	5191	2005	1833	1428	1905
其他	10133	6606	1959	1929	2604	1589

## 活動或接受服務狀況—按殘障狀況分

八十三年

單位：人

有參加活動或接受服務的類別								沒有參加
慈善晚會	諮詢服務	專題演講	家事服務	就醫服務	疾病看護及簡易護理	生活事務服務	其他	
34262	33570	28880	31617	134975	35454	35889	21950	153515
34260	33569	28879	31616	134963	35454	35888	21948	152815
24154	23418	18798	22923	107398	9897	10222	21723	129765
6454	6156	6060	5323	17451	16120	16168	91	15476
3652	3995	4021	3370	10114	9437	9498	134	7574
2	1	1	1	12	-	1	2	700
1	1	1	1	10	-	1	2	645
1	-	-	-	2	-	-	-	55
4704	4046	3745	5464	15296	2324	2325	793	5842
4814	5244	2899	3755	12701	2836	2850	1353	9039
637	815	647	838	3401	662	668	915	3317
20807	20621	18851	18614	80736	24740	25049	15133	54556
3297	2844	2679	2946	20999	4752	4835	3477	23702
-	-	41	-	870	-	28	156	37595
-	-	-	-	755	-	-	69	15458
3	-	2	-	10	2	2	21	854
-	-	-	-	10	-	-	-	1246
-	-	-	-	16	12	-	2	806
-	-	-	-	178	126	127	10	319
-	-	16	-	3	-	5	21	781
-	-	-	-	7980	-	-	-	43737
10430	11209	8996	9754	38652	9630	10251	5621	40520
18565	17242	15520	16551	65669	19054	18808	12292	50547
5267	5119	4364	5312	22674	6770	6830	4037	18711
5404	3799	3625	4018	22895	6198	6197	4589	46372
16611	16040	14417	15252	65340	18738	18960	10958	70977
5287	5909	4281	4992	18767	3884	4084	3116	16553
2025	1622	1910	2031	9121	1983	1983	2061	7904
2116	2228	1897	2013	7610	1618	1632	466	5883
1199	2529	1554	1922	5007	1366	1366	-	2299
1620	1443	1196	1389	6235	1667	1667	760	3527

表二十四 臺閩地區殘障者參加社團

中華民國

	總計	有參加活動或接受服務的類別				
		計	郊遊露營	運動會	園遊會	音樂會
總計	100.00	50.75	13.72	10.24	12.50	9.40
按地區別分						
臺灣地區	100.00	50.86	13.74	10.26	12.53	9.42
臺灣省	100.00	49.65	12.82	9.36	11.29	7.58
臺北市	100.00	55.49	17.93	14.50	18.56	17.64
高雄市	100.00	59.02	18.64	14.79	18.45	19.62
金馬地區	100.00	7.65	3.83	1.19	2.24	0.66
金門縣	100.00	7.73	4.01	1.14	2.43	0.57
連江縣	100.00	6.78	1.69	1.69	-	1.69
按殘障類別分						
視覺障礙	100.00	73.85	31.92	26.96	24.91	15.47
聽覺或平衡機能障礙	100.00	61.90	18.61	16.58	19.90	13.12
聲音或語言機能障礙	100.00	57.12	19.63	9.83	10.82	6.17
肢體殘障	100.00	63.48	16.82	12.17	15.82	13.05
智能障礙	100.00	51.73	9.03	6.05	8.27	5.57
多重障礙	100.00	3.15	0.30	0.02	0.16	0.07
重要器官失去功能	100.00	5.19	-	0.14	0.42	-
顏面傷殘	100.00	4.47	0.34	0.78	0.67	0.22
植人物人	100.00	0.80	-	-	-	-
老人痴呆症	100.00	3.59	-	-	-	-
自閉症	100.00	37.08	-	-	-	-
其他	100.00	7.46	1.18	0.71	2.49	-
按殘障等級分						
極重程度	100.00	15.43	-	-	-	-
重程度	100.00	52.86	16.70	12.76	15.73	9.51
中程度	100.00	60.74	16.27	11.56	14.51	11.56
輕程度	100.00	58.69	16.44	13.39	14.96	13.78
按致殘原因分						
先天疾病	100.00	37.75	8.48	6.31	7.62	4.28
意外傷害	100.00	51.93	14.86	10.51	13.16	10.09
交通事故	100.00	56.84	14.07	11.15	13.88	9.57
職業傷害	100.00	58.15	15.23	10.24	10.92	11.18
戰爭	100.00	60.05	15.35	11.67	16.67	13.17
其他	100.00	69.31	26.77	24.47	19.07	25.43
其他	100.00	65.19	19.33	19.04	25.70	15.68

## 活動或接受服務狀況—按殘障狀況分(續)

八十三年

單位：%

有參加活動或接受服務的類別								沒有參加
慈善晚會	諮詢服務	專題演講	家事服務	就醫服務	疾病看護 及 簡易護理	生活事 務服務	其他	
10.99	10.77	9.26	10.14	43.30	11.37	11.51	7.04	49.25
11.02	10.79	9.29	10.17	43.40	11.40	11.54	7.06	49.14
9.37	9.09	7.29	8.89	41.67	3.84	3.97	8.43	50.35
18.56	17.71	17.43	15.31	50.20	46.37	46.51	0.26	44.51
19.76	21.61	21.76	18.23	54.72	51.06	51.39	0.72	40.98
0.26	0.13	0.13	0.13	1.58	-	0.13	0.26	92.35
0.14	0.14	0.14	0.14	1.43	-	0.14	0.29	92.27
1.69	-	-	-	3.39	-	-	-	93.22
21.06	18.11	16.76	24.46	68.47	10.40	10.41	3.55	26.15
20.29	22.10	12.22	15.83	53.54	11.95	12.01	5.70	38.10
8.24	10.54	8.36	10.83	43.97	8.56	8.64	11.83	42.88
13.93	13.81	12.62	12.46	54.05	16.56	16.77	10.13	36.52
6.71	5.79	5.46	6.00	42.77	9.68	9.85	7.08	48.27
-	-	0.11	-	2.24	-	0.07	0.40	96.85
-	-	-	-	4.63	-	-	0.42	94.81
0.34	-	0.22	-	1.12	0.22	0.22	2.35	95.53
-	-	-	-	0.80	-	-	-	99.20
-	-	-	-	1.91	1.44	-	0.24	96.41
-	-	-	-	35.11	24.85	25.05	1.97	62.92
-	-	1.90	-	0.36	-	0.59	2.49	92.54
-	-	-	-	15.43	-	-	-	84.57
12.13	13.04	10.47	11.35	44.97	11.20	11.93	6.54	47.14
14.42	13.39	12.05	12.85	51.00	14.80	14.61	9.55	39.26
11.63	11.30	9.63	11.73	50.05	14.95	15.08	8.91	41.31
7.25	5.10	4.87	5.39	30.73	8.32	8.32	6.16	62.25
11.25	10.86	9.76	10.33	44.25	12.69	12.84	7.42	48.07
13.78	15.41	11.16	13.02	48.93	10.13	10.65	8.12	43.16
10.72	8.59	10.11	10.75	48.30	10.50	10.50	10.91	41.85
14.37	15.13	12.88	13.67	51.68	10.99	11.08	3.16	39.95
16.01	33.77	20.75	25.66	66.85	18.24	18.24	-	30.69
15.99	14.24	11.80	13.71	61.53	16.45	16.45	7.50	34.81



表二十五 臺閩地區殘障者參加社團

中華民國

	總 計	有 參 加 活 動 或 接 受 服 務 的 類 別				
		計	郊遊露營	運動會	園遊會	音樂會
總 計	311730	158215	42758	31916	38977	29297
按性別分						
男	194944	102505	28349	20906	24556	20030
女	116786	55710	14409	11010	14421	9267
按年齡分						
0～5歲	6464	595	64	131	129	195
6～11歲	14195	1625	303	761	883	338
12～17歲	21542	2657	1088	687	897	752
18～24歲	25316	5817	761	622	750	895
25～34歲	54971	34232	2743	1581	2060	1724
35～44歲	50534	30307	9705	1723	7175	1875
45～54歲	30212	16633	3368	3927	5468	1023
55～64歲	34027	19710	6599	6047	5920	5411
65～74歲	38983	22592	9317	8207	6365	8979
75歲以上	35486	24047	8810	8230	9330	8105
按教育程度分						
學齡前兒童	6464	595	64	131	129	195
不識字	85014	45204	13821	13100	12859	10689
國小	82942	43171	13002	9686	12855	9764
國(初)中	56446	26400	5694	3620	4630	2435
高中高職	47142	24628	6071	3536	5339	3589
大專以上	26276	15025	3096	1209	2204	1783
特殊教育	5027	2188	591	627	491	388
自修	2419	1004	419	7	470	454
按婚姻狀況						
未婚	154725	69452	14221	11258	12327	12611
有配偶或同居	140850	80411	26778	18496	24292	14457
離婚或分居	6857	4976	1041	1210	1564	926
喪偶	9298	3376	718	952	794	1303

## 活動或接受服務狀況—按殘障者狀況分

八十三年

單位：人

有參加活動或接受服務的類別								沒有參加
慈善晚會	諮詢服務	專題演講	家事服務	就醫服務	疾病看護 及 簡易護理	生活事 務服務	其他	
34262	33570	28880	31617	134975	35454	35889	21950	173515
21502	21612	17457	21510	88623	22447	22783	13912	92439
12760	11958	11423	10107	46352	13007	13106	8038	61076
151	225	141	57	464	334	339	16	5869
384	359	215	312	1064	942	944	24	12570
840	551	667	638	2293	1903	1903	51	18885
1001	978	1216	936	2805	2397	2498	2804	19499
2100	1813	1516	1571	20164	4835	4824	17645	20739
1762	2010	1930	1606	28431	4572	4589	372	20227
6148	3942	2166	5729	15881	2667	2667	202	13579
6595	7274	6753	5838	19105	2350	2350	1	14317
5786	7885	7027	8046	21932	3092	3091	422	16391
9495	8533	7249	6884	22836	12362	12684	413	11439
151	225	141	57	464	334	339	16	5869
12403	11811	10534	11458	43930	9086	9496	627	39810
11518	12859	9365	10678	40347	9634	9463	1172	39771
3451	2980	3369	3395	19109	5425	5425	8523	30046
3735	3118	2484	3874	18755	6374	6372	5489	22514
1982	1413	1843	1609	9702	3103	3173	5861	11251
810	622	566	422	1665	1129	1252	262	2839
212	542	578	124	1003	369	369	-	1415
13249	13812	12017	9875	50468	16516	16802	20768	85273
17237	17510	16038	18709	76951	17849	17665	1181	60439
2741	1740	772	1642	4811	257	257	-	1881
1035	508	53	1391	2745	832	1165	1	5922

表二十五 臺閩地區殘障者參加社團

中華民國

	總計	有參加活動或接受服務的類別				
		計	郊遊露營	運動會	園遊會	音樂會
總計	100.00	50.75	13.72	10.24	12.50	9.40
按性別分						
男	100.00	52.58	14.54	10.72	12.60	10.27
女	100.00	47.70	12.34	9.43	12.35	7.94
按年齡分						
0~5歲	100.00	9.20	0.99	2.03	2.00	3.02
6~11歲	100.00	11.45	2.13	5.36	6.22	2.38
12~17歲	100.00	12.33	5.05	3.19	4.16	3.49
18~24歲	100.00	22.98	3.01	2.46	2.96	3.54
25~34歲	100.00	62.27	4.99	2.88	3.75	3.14
35~44歲	100.00	59.97	19.20	3.41	14.20	3.71
45~54歲	100.00	55.05	11.15	13.00	18.10	3.39
55~64歲	100.00	57.92	19.39	17.77	17.40	15.90
65~74歲	100.00	57.95	23.90	21.05	16.33	23.03
75歲以上	100.00	67.76	24.83	23.19	26.29	22.84
按教育程度分						
學齡前兒童	100.00	9.20	0.99	2.03	2.00	3.02
不識字	100.00	53.17	16.26	15.41	15.13	12.57
國小	100.00	52.05	15.68	11.68	15.50	11.77
國(初)中	100.00	46.77	10.09	6.41	8.20	4.31
高中高職	100.00	52.24	12.88	7.50	11.33	7.61
大專以上	100.00	57.18	11.78	4.60	8.39	6.79
特殊教育	100.00	43.52	11.76	12.47	9.77	7.72
自修	100.00	41.50	17.32	0.29	19.43	18.77
按婚姻狀況						
未婚	100.00	44.89	9.19	7.28	7.97	8.15
有配偶或同居	100.00	57.09	19.01	13.13	17.25	10.26
離婚或分居	100.00	72.57	15.18	17.65	22.81	13.50
喪偶	100.00	36.31	7.72	10.24	8.54	14.01

## 活動或接受服務狀況—按殘障者狀況分(續)

八十三年

單位：%

有參加活動或接受服務的類別								沒有參加
慈善晚會	諮詢服務	專題演講	家事服務	就醫服務	疾病看護及簡易護理	生活事務服務	其他	
10.99	10.77	9.26	10.14	43.30	11.37	11.51	7.04	49.25
11.03	11.09	8.95	11.03	45.46	11.51	11.69	7.14	47.42
10.93	10.24	9.78	8.65	39.69	11.14	11.22	6.88	52.30
2.34	3.48	2.18	0.88	7.18	5.17	5.24	0.25	90.80
2.71	2.53	1.51	2.20	7.50	6.64	6.65	0.17	88.55
3.90	2.56	3.10	2.96	10.64	8.83	8.83	0.24	87.67
3.95	3.86	4.80	3.70	11.08	9.47	9.87	11.08	77.02
3.82	3.30	2.76	2.86	36.68	8.80	8.78	32.10	37.73
3.49	3.98	3.82	3.18	56.26	9.05	9.08	0.74	40.03
20.35	13.05	7.17	18.96	52.57	8.83	8.83	0.67	44.95
19.38	21.38	19.85	17.16	56.15	6.91	6.91	-	42.08
14.84	20.23	18.03	20.64	56.26	7.93	7.93	1.08	42.05
26.76	24.05	20.43	19.40	64.35	34.84	35.74	1.16	32.24
2.34	3.48	2.18	0.88	7.18	5.17	5.24	0.25	90.80
14.59	13.89	12.39	13.48	51.67	10.69	11.17	0.74	46.83
13.89	15.50	11.29	12.87	48.64	11.62	11.41	1.41	47.95
6.11	5.28	5.97	6.01	33.85	9.61	9.61	15.10	53.23
7.92	6.61	5.27	8.22	39.78	13.52	13.52	11.64	47.76
7.54	5.38	7.01	6.12	36.92	11.81	12.08	22.31	42.82
16.11	12.37	11.26	8.39	33.12	22.46	24.91	5.21	56.48
8.76	22.41	23.89	5.13	41.46	15.25	15.25	-	58.50
8.56	8.93	7.77	6.38	32.62	10.67	10.86	13.42	55.11
12.24	12.43	11.39	13.28	54.63	12.67	12.54	0.84	42.91
39.97	25.38	11.26	23.95	70.16	3.75	3.75	-	27.43
11.13	5.46	0.57	14.96	29.52	8.95	12.53	0.01	63.69

表二十六 臺閩地區殘障者家庭內工作人數—按殘障狀況分

中華民國八十三年

單位：人

	總 計	1 人	2 人	3 人及以上
總 計	311730	89765	184048	17872
按地區別分				
臺灣地區	310972	89434	183811	17788
臺灣省	257723	73921	151705	15006
臺北市	34766	10278	21070	1671
高雄市	18483	5235	11036	1111
金門地區	758	331	237	84
金門縣	699	310	222	72
連江縣	59	21	15	12
按殘障類別分				
視覺障礙	22340	6477	11950	978
聽覺或平衡機能障礙	23724	4827	15169	1645
聲音或語言機能障礙	7735	2223	4655	454
肢體殘障	149372	42818	88413	10444
智能障礙	49100	14258	30267	1399
多重障礙	38817	12855	21188	1985
重要器官失去功能	16305	4963	9709	798
顏面傷殘	894	302	533	53
植 物 人	1256	326	859	20
老人痴呆症	836	173	557	44
自閉症	507	184	313	2
其他	844	359	435	50
按殘障等級分				
極 重 度	51717	15686	29978	2158
重 重 度	85950	23239	48307	4730
中 重 度	128764	37961	78048	8285
輕 重 度	45299	12879	27715	2699
按致殘原因分				
先天疾病	74493	23374	43471	3687
疾病	147649	41775	86699	9669
意外傷害	38355	11242	23004	2263
交通事故	18885	6019	10812	636
職業傷害	14725	3248	8738	1219
戰爭	7490	1459	4945	18
其他	10133	2648	6379	380

表二十六 臺灣地區殘障者家庭內工作人數—按殘障狀況分(續)

中華民國八十三年

單位：%

	總計	1人	2人	3人及以上
總計	100.00	28.80	59.04	5.73
按地區別分				
臺灣地區	100.00	28.76	59.11	5.72
臺灣省	100.00	28.68	58.86	5.82
臺北市	100.00	29.56	60.61	4.81
高雄市	100.00	28.32	59.71	6.01
金馬地區	100.00	43.67	31.27	11.08
金門縣	100.00	44.35	31.76	10.30
連江縣	100.00	35.59	25.42	20.34
按殘障類別分				
視覺障礙	100.00	28.99	53.49	4.38
聽覺或平衡機能障礙	100.00	20.35	63.94	6.93
聲音或語言機能障礙	100.00	28.74	60.18	5.87
肢體殘障	100.00	28.67	59.19	6.99
智能障礙	100.00	29.04	61.64	2.85
多重障礙	100.00	33.12	54.58	5.11
重要器官失去功能	100.00	30.44	59.55	4.89
顏面傷殘	100.00	33.78	59.62	5.93
植人物人	100.00	25.96	68.39	1.59
老人痴呆症	100.00	20.69	66.63	5.26
自閉症	100.00	36.29	61.74	0.39
其他	100.00	42.54	51.54	5.92
按殘障等級分				
極重度	100.00	30.33	57.97	4.17
重度	100.00	27.04	56.20	5.50
中度	100.00	29.48	60.61	6.43
輕度	100.00	28.43	61.18	5.96
按致殘原因分				
先天疾病	100.00	31.38	58.36	4.95
疾病	100.00	28.29	58.72	6.55
意外傷害	100.00	29.31	59.98	5.90
交通事故	100.00	31.87	57.25	3.37
職業傷害	100.00	22.06	59.34	8.28
戰爭	100.00	19.48	66.02	0.24
其他	100.00	26.13	62.95	3.75

表二十七 臺灣地區殘障者家庭內工作人數—按殘障者狀況分

中華民國八十三年

單位：人

	總計	1人	2人	3人及以上
總計	311730	89765	184048	17872
按性別分				
男	194944	54315	115957	11188
女	116786	35450	68091	6684
按年齡分				
0～5歲	6464	2148	4273	35
6～11歲	14195	3834	9567	238
12～17歲	21542	8321	11876	618
18～24歲	25316	6636	15794	2221
25～34歲	54971	15072	32313	5810
35～44歲	50534	14301	30315	2691
45～54歲	30212	9815	17350	1598
55～64歲	34027	9320	19419	2042
65～74歲	38983	9320	23028	1713
75歲以上	35486	10998	20113	906
按教育程度分				
學齡前兒童	6464	2148	4273	35
不識字	85014	25111	47909	3314
國小	82942	22426	52345	3302
國(初)中	56446	18188	33464	2326
高中高職	47142	12001	26853	5899
大專以上	26276	7368	15213	2406
特殊教育	5027	1925	2465	307
自修	2419	598	1526	283
按婚姻狀況				
未婚	154725	45370	89573	9897
有配偶或同居	140850	38978	89493	7372
離婚或分居	6857	973	2879	272
喪偶	9298	4444	2103	331

表二十七 臺閩地區殘障者家庭內工作人數—按殘障者狀況分(續)

中華民國八十三年

單位：%

	總 計	1 人	2 人	3 人及以上
總 計	100.00	28.80	59.04	5.73
按性別分				
男	100.00	27.86	59.48	5.74
女	100.00	30.35	58.30	5.72
按年齡分				
0 ~ 5 歲	100.00	33.23	66.10	0.54
6 ~ 11 歲	100.00	27.01	67.40	1.68
12 ~ 17 歲	100.00	38.63	55.13	2.87
18 ~ 24 歲	100.00	26.21	62.39	8.77
25 ~ 34 歲	100.00	27.42	58.78	10.57
35 ~ 44 歲	100.00	28.30	59.99	5.33
45 ~ 54 歲	100.00	32.49	57.43	5.29
55 ~ 64 歲	100.00	27.39	57.07	6.00
65 ~ 74 歲	100.00	23.91	59.07	4.39
75 歲以上	100.00	30.99	56.68	2.55
按教育程度分				
學齡前兒童	100.00	33.23	66.10	0.54
不識字	100.00	29.54	56.35	3.90
國小	100.00	27.04	63.11	3.98
國(初)中	100.00	32.22	59.28	4.12
高中高職	100.00	25.46	56.96	12.51
大專以上	100.00	28.04	57.90	9.16
特殊教育	100.00	38.29	49.04	6.11
自修	100.00	24.72	63.08	11.70
按婚姻狀況				
未婚	100.00	29.32	57.89	6.40
有配偶或同居	100.00	27.67	63.54	5.23
離婚或分居	100.00	14.19	41.99	3.97
喪偶	100.00	47.80	22.62	3.56



表二十八 臺閩地區殘障者家庭

中華民國

	總計	本人			配		
		重要度	最主要 (%)	次要 (%)	再次要 (%)	重要度	最主要 (%)
總計	311730	28.29	18.63	11.72	5.54	17.76	8.27
按地區別分							
臺灣地區	310972	28.28	18.60	11.75	5.56	17.75	8.26
臺灣省	257723	27.96	16.45	13.95	6.64	16.72	7.39
臺北市	34766	32.29	31.21	1.51	0.21	23.83	14.85
高雄市	18483	25.16	24.80	0.27	0.55	20.67	7.92
金馬地區	758	32.76	31.79	1.32	0.26	19.83	13.19
金門縣	699	32.38	31.33	1.43	0.29	20.36	13.45
連江縣	59	37.29	37.29	-	-	13.56	10.17
按殘障類別分							
視覺障礙	22340	12.55	11.80	0.92	0.39	16.79	6.20
聽覺或平衡機能障礙	23724	23.15	18.88	4.30	4.19	18.60	8.70
聲音或語言機能障礙	7735	28.18	22.68	5.53	5.46	27.17	16.79
肢體殘障	149372	43.41	27.17	20.22	8.26	17.38	8.02
智能障礙	49100	16.23	8.89	8.07	5.89	10.96	5.24
多重障礙	38817	9.59	8.24	1.42	1.22	22.41	9.15
重要器官失去功能	16305	4.49	4.02	0.61	0.18	28.15	15.93
顏面傷殘	894	39.82	34.45	6.26	3.58	11.93	6.71
植人物人	1256	-	-	-	-	22.69	16.16
老人癱呆症	836	0.96	-	1.20	0.48	6.82	5.62
自閉症	507	4.54	4.14	0.20	0.79	1.91	0.99
其他	844	7.70	7.46	-	0.71	1.15	1.07
按殘障等級分							
極重程度	51717	6.24	5.63	0.53	0.77	21.95	10.45
重程度	85950	14.17	11.43	2.97	2.25	18.16	10.30
中程度	128764	40.24	26.09	17.13	8.19	16.18	5.90
輕程度	45299	46.31	25.91	25.74	9.73	16.70	8.66
按致殘原因分							
先天疾病	74493	23.49	16.46	7.89	5.32	16.95	8.58
意外傷害	147649	27.88	18.48	11.62	4.95	18.78	8.91
交通事故	38355	33.20	21.27	14.57	6.64	17.72	8.24
職業傷害	18885	39.96	21.59	22.77	9.55	16.60	7.15
職業傷害	14725	41.77	30.21	14.42	5.84	23.91	7.76
戰爭	7490	8.29	2.62	8.50	-	4.42	1.88
其他	10133	24.48	16.17	8.50	7.96	11.96	4.38

## 主要經濟來源—按殘障狀況分

八十三年

單位：人；%；重要度

偶		父 親				母 親			
次 要 (%)	再次要 (%)	重要度	最主要 (%)	次 要 (%)	再次要 (%)	重要度	最主要 (%)	次 要 (%)	再次要 (%)
14.11	0.25	20.32	18.34	2.63	0.69	12.60	9.84	3.44	1.38
14.12	0.25	20.32	18.34	2.63	0.69	12.61	9.86	3.43	1.39
13.87	0.25	22.51	20.73	2.27	0.80	13.15	10.70	2.92	1.53
13.39	0.16	9.74	6.69	4.48	0.19	11.33	7.32	5.67	0.70
18.94	0.38	9.77	7.00	4.15	0.04	7.40	2.98	6.32	0.61
9.37	1.19	18.38	15.44	4.22	0.40	8.36	1.85	9.37	0.79
9.73	1.29	18.88	15.88	4.29	0.43	7.49	1.57	8.44	0.86
5.08	-	12.43	10.17	3.39	-	18.64	5.08	20.34	-
15.85	0.08	8.40	6.65	2.06	1.14	4.17	3.23	1.03	0.77
14.74	0.23	9.58	8.07	2.23	0.08	9.07	6.14	3.81	1.15
15.55	0.03	19.59	15.20	5.48	2.20	12.49	9.80	3.56	0.97
14.02	0.03	16.70	15.54	1.69	0.07	7.95	5.83	3.03	0.32
8.58	-	41.57	38.04	4.67	1.27	26.36	21.65	5.19	3.74
19.06	1.64	25.99	23.17	3.23	1.99	17.49	13.64	4.03	3.51
18.30	0.06	7.75	5.61	2.61	1.21	14.48	13.11	1.70	0.71
7.83	-	22.60	13.20	14.09	-	37.36	32.33	7.16	0.78
9.79	-	15.90	10.27	8.44	-	8.31	7.56	1.11	-
1.79	-	0.52	0.12	0.60	-	1.32	0.96	0.48	0.12
1.38	-	24.52	19.13	8.09	-	57.26	51.08	9.27	-
0.12	-	51.94	51.30	0.95	-	61.02	38.51	33.77	-
17.01	0.49	28.00	24.56	4.27	1.78	16.24	13.43	2.24	3.95
11.56	0.48	20.74	18.33	3.02	1.19	15.73	12.06	4.51	1.99
15.38	0.07	18.88	17.55	1.95	0.12	10.40	7.92	3.52	0.41
12.04	0.03	14.83	13.48	1.97	0.12	8.76	7.00	2.60	0.08
12.40	0.33	30.79	27.32	4.49	1.44	26.02	20.13	7.11	3.44
14.66	0.32	18.20	16.47	2.29	0.60	8.76	6.93	2.40	0.68
14.22	-	16.45	14.77	2.43	0.17	8.97	7.05	2.43	0.91
14.17	-	22.53	21.48	1.57	0.01	7.83	5.56	3.41	-
24.18	0.07	7.21	6.59	0.71	0.44	3.79	3.52	0.39	-
3.70	0.21	-	-	-	-	1.17	1.17	-	-
11.22	0.30	18.87	17.73	1.43	0.55	13.76	10.74	2.59	3.90

表二十八 臺閩地區殘障者家庭

中華民國

	( 外 ) 祖 父 母				兄 弟 姊 妹		
	重要度	最主要 (%)	次 要 (%)	再次要 (%)	重要度	最主要 (%)	次 要 (%)
總 計	0.44	0.20	0.31	0.11	6.26	1.20	7.09
按地區別分							
臺灣地區	0.45	0.20	0.31	0.11	6.25	1.19	7.09
臺灣省	0.30	-	0.38	0.13	5.97	1.14	6.77
臺北市	1.74	1.73	-	0.01	8.07	1.66	9.01
高雄市	0.11	0.11	-	-	6.78	1.13	8.00
金馬地區	-	-	-	-	8.75	2.24	7.52
金門縣	-	-	-	-	8.25	2.29	7.15
連江縣	-	-	-	-	14.69	1.69	11.86
按殘障類別分							
視覺障礙	0.14	0.14	-	-	3.06	0.05	4.36
聽覺或平衡機能障礙	1.24	0.57	0.70	0.61	5.31	0.60	6.75
聲音或語言機能障礙	1.47	0.17	1.44	1.02	3.15	0.12	4.31
肢體殘障	0.10	-	0.13	0.06	5.93	1.10	6.69
智能障礙	0.87	0.57	0.45	-	9.33	2.42	9.64
多重障礙	0.48	0.29	0.28	-	7.21	1.77	7.64
重要器官失去功能	0.61	0.09	0.78	-	5.79	0.17	8.28
顏面傷殘	3.09	0.67	2.57	2.13	5.70	0.22	8.05
植 物 人	1.11	0.48	0.96	-	3.80	1.43	3.26
老人痴呆症	0.08	-	-	0.24	2.19	0.96	1.79
自閉症	7.69	5.33	3.16	0.79	3.62	0.79	4.14
其他	-	-	-	-	1.86	-	0.95
按殘障等級分							
極 重 度	0.68	0.21	0.71	-	7.35	1.55	8.41
重 度	0.68	0.36	0.38	0.20	6.66	1.39	7.08
中 度	0.25	0.09	0.18	0.11	5.74	0.89	6.74
輕 度	0.29	0.21	0.09	0.05	5.74	1.29	6.62
按致殘原因分							
先天疾病	1.31	0.64	0.85	0.32	8.23	1.59	9.45
意外傷害	0.12	0.07	0.07	0.01	5.71	1.01	6.51
交通事故	0.17	0.12	0.03	0.11	6.41	1.10	7.32
職業傷害	0.35	-	0.52	0.01	5.84	1.30	6.30
戰爭	-	-	-	-	4.01	1.87	2.79
其他	-	-	-	-	2.70	1.23	2.20
其他	0.98	0.04	1.17	0.46	5.93	0.16	8.66

## 主要經濟來源—按殘障狀況分(續一)

八十三年

單位：人；%；重要度

再次要 (%)	伯 叔 姑 舅 姨				子 女 ( 含 媳 婿 )			
	重要度	最主要 (%)	次 要 (%)	再次要 (%)	重要度	最主要 (%)	次 要 (%)	再次要 (%)
1.00	0.57	0.21	0.49	0.11	13.02	11.33	2.31	0.47
1.00	0.57	0.21	0.49	0.11	12.99	11.30	2.30	0.46
0.97	0.66	0.24	0.56	0.11	13.39	12.26	1.47	0.46
1.22	0.07	0.05	-	0.05	10.71	5.78	7.15	0.48
0.97	0.31	-	0.38	0.18	11.64	8.25	4.85	0.45
4.49	0.04	-	-	0.13	28.28	23.35	6.86	1.06
3.58	0.05	-	-	0.14	28.33	23.46	6.72	1.14
15.25	-	-	-	-	27.68	22.03	8.47	-
0.30	0.22	-	0.33	-	14.68	13.24	2.06	0.21
0.62	0.40	-	0.56	0.08	15.61	12.57	4.53	0.08
0.50	0.90	0.45	0.67	-	13.15	12.19	0.61	1.67
1.11	0.50	0.33	0.20	0.12	15.04	13.08	2.88	0.11
1.46	1.01	0.16	1.16	0.23	4.81	4.42	0.58	-
1.04	0.17	-	0.26	-	11.06	10.17	1.35	-
0.30	1.13	0.07	1.56	0.06	17.17	14.74	1.47	4.34
0.34	3.09	0.22	3.91	0.78	4.21	3.13	0.78	1.68
0.56	0.53	0.48	-	0.16	21.15	12.82	8.12	8.76
0.12	-	-	-	-	44.54	20.93	20.45	29.90
0.20	2.30	0.99	1.97	-	-	-	-	-
3.67	1.82	1.66	-	0.47	0.08	-	0.12	-
0.57	0.17	0.03	0.19	-	14.10	12.91	1.08	1.42
1.66	0.32	0.04	0.29	0.25	8.69	6.99	2.40	0.29
1.06	0.65	0.17	0.67	0.08	14.40	12.30	3.00	0.30
0.11	1.28	0.81	0.69	0.02	16.10	14.97	1.60	0.19
1.04	1.10	0.19	1.27	0.18	7.75	7.23	0.75	0.06
1.06	0.36	0.14	0.33	0.01	14.79	12.63	2.89	0.70
1.28	0.74	0.51	0.23	0.25	13.56	12.88	0.97	0.09
1.00	0.03	0.03	-	-	11.20	10.75	0.65	0.05
0.82	-	-	-	-	13.39	10.45	3.78	1.24
-	-	-	-	-	26.37	15.02	16.37	1.32
-	1.28	0.95	0.06	0.89	16.95	16.10	1.07	0.43

表二十八 臺灣地區殘障者家庭

中華民國

	( 外 ) 孫 子 女				政 府 機 構 救 濟		
	重要度	最主要 (%)	次 要 (%)	再次要 (%)	重要度	最主要 (%)	次 要 (%)
總 計	1.85	1.09	1.10	0.07	14.22	9.25	7.38
按地區別分							
臺灣地區	1.85	1.09	1.10	0.07	14.20	9.24	7.36
臺灣省	2.11	1.32	1.15	0.09	14.29	9.11	7.68
臺北市	0.46	-	0.69	-	12.60	8.46	6.20
高雄市	0.84	0.02	1.22	-	15.93	12.57	4.97
金馬地區	1.36	0.40	1.45	-	24.41	10.69	17.41
金門縣	1.48	0.43	1.57	-	24.65	10.44	18.03
連江縣	-	-	-	-	21.47	13.56	10.17
按殘障類別分							
視 覺 障 礙	7.42	7.39	0.03	-	19.44	17.88	2.32
聽覺或平衡機能障礙	7.24	5.96	1.93	-	15.00	13.21	2.68
聲音或語言機能障礙	2.36	1.33	1.54	-	12.32	9.76	3.78
肢 體 殘 障	0.68	0.11	0.85	-	11.97	8.48	5.08
智 能 障 礙	0.11	0.11	-	-	17.56	6.98	15.85
多 重 障 礙	0.61	-	0.91	-	17.94	8.84	13.63
重要器官失去功能	3.16	-	4.73	-	9.90	6.89	4.50
顏 面 傷 殘	0.52	-	0.78	-	5.33	1.90	5.15
植 物 人	10.56	1.19	10.91	6.29	11.62	7.09	6.69
老 人 痴 呆 症	30.22	-	36.84	16.99	20.02	18.06	2.87
自 閉 症	-	-	-	-	6.38	4.93	2.17
其 他	-	-	-	-	0.12	-	0.12
按殘障等級分							
極 重 度	1.23	0.03	1.67	0.24	15.08	7.89	10.76
重 度	2.14	1.49	0.95	0.06	18.43	13.04	8.06
中 度	1.69	1.11	0.87	0.02	12.11	8.03	5.95
輕 度	2.46	1.52	1.39	0.04	11.25	7.04	6.31
按致殘原因分							
先 天	0.30	0.27	0.04	0.02	13.55	7.37	9.25
疾 病 害	2.21	1.05	1.70	0.08	13.68	8.98	6.90
意 外 傷	1.52	1.38	0.18	0.07	12.14	8.35	5.68
交 通 事 故	2.63	2.53	0.12	0.06	17.42	12.52	7.35
職 業 傷 害	1.87	1.43	0.65	0.03	13.51	8.65	7.29
戰 爭	6.88	2.82	6.02	0.13	27.29	24.30	4.49
其 他	3.98	2.18	2.54	0.34	20.25	13.96	9.42

## 主要經濟來源—按殘障狀況分(續完)

八十三年

單位：人；%；重要度

再次要 (%)	民間慈善機構救濟				朋友鄰居				其他 (%)
	重要度	最主要 (%)	次要 (%)	再次要 (%)	重要度	最主要 (%)	次要 (%)	再次要 (%)	
0.16	9.07	8.23	1.17	0.18	5.61	4.42	1.73	0.11	17.16
0.15	9.09	8.25	1.17	0.18	5.62	4.43	1.74	0.11	17.20
0.16	8.03	7.54	0.64	0.19	5.78	4.86	1.32	0.11	17.03
0.01	13.66	11.53	3.14	0.09	2.68	0.95	2.57	0.06	14.23
0.15	15.22	11.99	4.76	0.15	8.86	4.87	5.94	0.09	25.19
6.33	2.73	0.13	2.90	1.98	0.97	-	0.79	1.32	2.24
6.58	2.96	0.14	3.15	2.15	0.86	-	0.72	1.14	2.15
3.39	-	-	-	-	2.26	-	1.69	3.39	3.39
0.03	15.43	14.22	1.79	0.06	5.79	5.19	0.84	0.12	24.05
0.01	11.03	9.88	1.72	-	9.71	8.13	2.35	0.04	22.23
0.12	4.41	3.74	1.00	0.04	4.73	2.87	2.79	-	17.36
0.29	7.86	7.37	0.69	0.09	5.37	3.99	1.97	0.19	15.40
0.03	8.15	6.72	1.96	0.38	2.01	0.90	1.66	0.01	10.77
0.04	8.38	7.39	1.25	0.45	7.41	6.92	0.74	-	18.67
0.06	14.28	13.40	1.31	0.04	8.65	7.44	1.81	-	29.40
-	6.23	3.69	1.12	5.37	4.55	2.13	2.46	2.35	25.39
0.24	20.54	18.31	3.34	-	5.81	3.90	2.79	0.16	24.36
0.12	22.01	21.53	0.72	-	10.09	9.45	0.96	-	26.08
-	10.06	8.28	2.56	0.20	6.25	2.17	6.11	-	21.70
0.12	-	-	-	-	-	-	-	-	37.91
0.03	10.18	9.01	1.67	0.17	3.90	3.38	0.79	-	17.07
0.04	12.51	11.17	1.93	0.18	5.47	4.19	1.91	0.03	18.28
0.34	7.76	7.23	0.73	0.13	6.05	4.98	1.55	0.11	15.56
0.02	5.00	4.60	0.42	0.37	6.57	4.42	3.02	0.38	19.69
0.05	6.34	5.00	1.94	0.14	2.73	1.43	1.94	0.04	15.01
0.31	10.10	9.39	1.01	0.13	6.39	5.36	1.50	0.10	17.78
0.02	10.06	9.75	0.42	0.07	6.07	5.00	1.41	0.41	18.15
-	2.91	2.21	0.80	0.49	9.07	7.59	2.21	-	12.00
0.01	9.14	8.93	0.26	0.10	4.62	3.20	2.14	-	22.12
-	25.59	25.19	0.59	-	11.91	11.16	1.11	0.03	19.08
-	9.52	6.93	3.22	1.34	3.90	1.38	3.78	-	21.30

表二十九 臺閩地區殘障者家庭

中華民國

	總計	本人				配	
		重要度	最主要 (%)	次要 (%)	再次要 (%)	重要度	最主要 (%)
總計	311730	28.29	18.63	11.72	5.54	17.76	8.27
按性別分							
男	194944	30.63	21.40	10.94	5.79	16.71	6.88
女	116786	24.39	14.00	13.02	5.14	19.50	10.58
按年齡分							
0~5歲	6464	-	-	-	-	-	-
6~11歲	14195	-	-	-	-	-	-
12~17歲	21542	25.24	20.97	2.77	7.28	6.80	5.17
18~24歲	25316	46.52	27.95	21.82	12.07	17.89	13.82
25~34歲	54971	53.00	28.30	30.34	13.41	11.54	6.19
35~44歲	50534	48.30	41.97	7.62	3.74	40.39	16.05
45~54歲	30212	31.44	16.78	18.51	6.95	34.32	9.00
55~64歲	34027	18.35	13.65	6.05	2.00	18.83	9.83
65~74歲	38983	4.36	-	5.75	1.59	11.37	6.67
75歲以上	35486	-	-	-	-	3.94	2.77
按教育程度分							
學齡前兒童	6464	-	-	-	-	-	-
不識字	85014	9.89	6.15	4.57	2.07	15.64	6.66
國小	82942	22.60	15.27	8.89	4.19	17.90	7.28
國(初)中	56446	41.71	25.68	19.43	9.23	17.11	9.02
高中高職	47142	49.12	33.44	18.97	9.11	25.67	13.14
大專以上	26276	51.52	35.92	18.73	9.34	18.27	9.23
特殊教育	5027	9.71	5.53	6.27	-	5.56	3.26
自修	2419	13.28	8.31	5.62	3.68	15.31	8.31
按婚姻狀況							
未婚	154725	27.69	15.31	15.16	6.81	-	-
有配偶或同居	140850	30.97	23.87	8.25	4.79	39.30	18.30
離婚或分居	6857	18.72	8.60	15.17	-	-	-
喪偶	9298	4.93	1.94	4.48	-	-	-





表二十九 臺閩地區殘障者家庭

中華民國

	( 外 ) 祖 父 母				兄 弟 姊 妹		
	重要度	最主要 (%)	次 要 (%)	再次要 (%)	重要度	最主要 (%)	次 要 (%)
總 計	0.44	0.20	0.31	0.11	6.26	1.20	7.09
按性別分							
男	0.42	0.16	0.31	0.15	6.01	1.20	6.84
女	0.49	0.26	0.32	0.04	6.67	1.20	7.52
按年齡分							
0~5歲	6.34	0.96	5.48	5.18	7.82	0.29	11.29
6~11歲	5.88	3.20	4.03	-	4.07	0.01	5.59
12~17歲	0.65	0.50	0.22	-	2.74	0.31	2.51
18~24歲	0.01	-	-	0.02	8.17	-	11.08
25~34歲	-	-	-	-	8.26	0.52	10.60
35~44歲	-	-	-	-	9.46	3.94	7.77
45~54歲	-	-	-	-	11.01	3.26	11.48
55~64歲	-	-	-	-	3.52	0.16	5.02
65~74歲	-	-	-	-	3.08	0.59	3.74
75歲以上	-	-	-	-	2.04	0.28	2.40
按教育程度分							
學齡前兒童	6.34	0.96	5.48	5.18	7.82	0.29	11.29
不識字	0.44	0.27	0.25	-	7.69	2.52	7.29
國小	0.59	0.26	0.49	-	4.86	0.90	5.86
國(初)中	0.13	0.13	-	0.01	6.11	0.45	7.72
高中高職	-	-	-	-	6.48	0.68	7.98
大專以上	-	-	-	-	6.30	0.96	6.74
特殊教育	0.20	0.20	-	-	3.09	-	4.62
自修	1.20	1.20	-	-	5.35	-	8.02
按婚姻狀況							
未婚	0.85	0.36	0.63	0.22	8.20	1.98	8.41
有配偶或同居	0.05	0.05	-	-	4.59	0.40	6.24
離婚或分居	-	-	-	-	2.32	-	3.49
喪偶	-	-	-	-	2.17	1.08	0.70

## 主要經濟來源—按殘障者狀況分(續一)

八十三年

單位：人；%；重要度

再次要 (%)	伯 叔 姑 舅 姨				子 女 ( 含 媳 婿 )			
	重要度	最主要 (%)	次 要 (%)	再次要 (%)	重要度	最主要 (%)	次 要 (%)	再次要 (%)
1.00	0.57	0.21	0.49	0.11	13.02	11.33	2.31	0.47
0.78	0.65	0.22	0.58	0.16	12.97	11.46	2.13	0.27
1.38	0.43	0.19	0.34	0.02	13.11	11.10	2.62	0.79
-	7.12	0.22	8.80	3.09	-	-	-	-
0.99	3.61	0.12	5.16	0.15	-	-	-	-
2.27	0.98	0.37	0.71	0.43	-	-	-	-
2.34	0.18	-	0.28	-	-	-	-	-
2.03	0.01	-	-	0.03	-	-	-	-
1.02	0.99	0.99	-	-	11.72	10.54	1.58	0.37
0.29	0.12	0.12	-	-	27.33	26.55	1.09	0.16
0.04	-	-	-	-	14.98	12.80	2.69	1.18
-	-	-	-	-	28.99	25.97	4.36	0.35
0.49	-	-	-	-	28.23	21.07	9.80	1.91
-	7.12	0.22	8.80	3.09	-	-	-	-
0.91	0.29	0.04	0.37	-	18.88	16.57	2.97	0.99
0.18	0.47	-	0.68	0.05	16.65	14.47	3.05	0.44
1.54	0.06	-	-	0.16	6.62	6.10	0.75	0.05
1.42	0.96	0.86	0.15	-	8.29	6.86	2.02	0.26
2.53	0.36	0.36	-	-	6.92	5.80	1.56	0.22
0.04	1.92	1.85	0.10	-	11.33	9.03	3.04	0.82
-	-	-	-	-	29.10	22.98	9.18	-
1.84	0.87	0.14	0.98	0.20	-	-	-	-
0.08	0.30	0.30	-	0.01	23.07	19.57	4.79	0.92
-	-	-	-	-	30.72	30.54	0.01	0.51
1.87	-	-	-	-	64.43	60.68	5.00	1.26

表二十九 臺閩地區殘障者家庭

中華民國

	( 外 ) 孫 子 女				政 府 機 構 救 濟		
	重要度	最主要 (%)	次 要 (%)	再次要 (%)	重要度	最主要 (%)	次 要 (%)
總 計	1.85	1.09	1.10	0.07	14.22	9.25	7.38
按性別分							
男	1.91	1.17	1.08	0.06	14.62	9.62	7.45
女	1.75	0.96	1.14	0.10	13.55	8.62	7.27
按年齡分							
0~5歲	-	-	-	-	1.71	1.28	0.63
6~11歲	-	-	-	-	4.22	2.40	2.70
12~17歲	-	-	-	-	37.55	11.51	39.05
18~24歲	-	-	-	-	2.72	-	4.08
25~34歲	-	-	-	-	4.07	0.60	5.19
35~44歲	-	-	-	-	9.47	5.09	6.56
45~54歲	-	-	-	-	19.09	15.39	5.53
55~64歲	-	-	-	-	19.15	14.91	5.99
65~74歲	9.13	8.71	0.34	0.57	19.36	15.83	5.28
75歲以上	6.22	0.02	9.30	-	22.50	20.07	3.40
按教育程度分							
學齡前兒童	-	-	-	-	1.71	1.28	0.63
不識字	3.41	1.95	2.11	0.13	18.85	14.42	6.40
國小	2.49	1.70	1.16	0.05	15.61	10.26	8.01
國(初)中	0.75	0.37	0.54	0.03	14.43	6.93	11.23
高中高職	0.25	0.01	0.34	0.05	8.46	4.82	5.44
大專以上	0.82	0.45	0.55	0.02	6.81	4.22	3.87
特殊教育	0.85	-	1.17	0.20	21.66	10.88	16.17
自修	0.33	-	0.25	0.50	9.74	5.54	6.28
按婚姻狀況							
未婚	-	-	-	-	14.84	8.83	9.01
有配偶或同居	3.47	2.26	1.75	0.15	11.39	7.25	6.11
離婚或分居	4.59	0.39	6.30	-	39.66	39.39	0.41
喪偶	6.00	2.12	5.79	0.06	28.01	24.20	4.75

### 主要經濟來源—按殘障者狀況分(續完)

八十三年

單位：人；%；重要度

再次要 (%)	民間慈善機構救濟				朋友鄰居				其他 (%)
	重要度	最主要 (%)	次要 (%)	再次要 (%)	重要度	最主要 (%)	次要 (%)	再次要 (%)	
0.16	9.07	8.23	1.17	0.18	5.61	4.42	1.73	0.11	17.16
0.10	8.36	7.39	1.36	0.17	5.80	4.52	1.85	0.16	17.27
0.27	10.26	9.62	0.86	0.20	5.28	4.25	1.54	0.02	16.99
-	8.53	5.17	5.04	-	2.38	0.14	3.26	0.20	44.49
0.06	8.16	2.51	8.46	-	3.08	0.75	3.49	-	27.83
0.01	8.29	7.53	1.14	0.01	1.42	0.79	0.94	-	8.41
0.01	0.20	0.02	0.21	0.14	1.09	-	1.63	-	13.64
0.02	1.23	1.05	0.26	0.01	2.80	-	4.20	0.02	4.00
0.03	3.42	2.86	0.70	0.27	0.58	0.05	0.79	0.02	6.69
0.04	12.67	11.32	1.88	0.27	4.93	3.92	1.51	-	15.84
0.75	13.41	12.75	0.76	0.45	13.44	12.50	0.97	0.86	30.99
0.05	18.06	17.70	0.47	0.15	7.36	6.67	1.03	0.01	25.56
0.49	19.44	18.75	0.90	0.28	15.63	15.26	0.54	0.03	29.69
-	8.53	5.17	5.04	-	2.38	0.14	3.26	0.20	44.49
0.51	13.40	12.36	1.48	0.19	7.67	7.19	0.63	0.18	20.98
0.04	11.68	10.63	1.50	0.14	7.37	6.35	1.53	-	18.86
0.04	4.10	3.83	0.39	0.02	2.81	1.46	2.00	0.04	10.87
0.03	4.25	3.90	0.47	0.11	3.59	2.05	2.16	0.31	12.61
-	6.07	5.28	0.92	0.52	3.94	1.15	4.18	0.03	11.98
-	8.98	6.58	2.67	1.87	7.35	5.47	2.82	-	23.93
0.04	11.74	11.58	0.25	-	0.83	0.58	0.37	-	29.43
0.02	9.65	8.38	1.86	0.09	5.91	3.98	2.88	0.03	18.21
0.21	8.98	8.67	0.35	0.24	5.57	5.10	0.65	0.11	16.79
-	3.63	3.57	0.07	0.01	4.26	3.60	-	1.98	8.62
1.94	4.77	2.42	3.00	1.05	2.14	1.97	0.25	0.02	11.60

表三十 臺閩地區殘障者領取中低

中華民國

	總 計	有 領 取 中 低 收 入 居 家 生 活 補 助		
		每 月 2 0 0 0 元 以 下	每 月 2 0 0 0 ~ 未 滿 4 0 0 0 元	每 月 4 0 0 0 ~ 未 滿 6 0 0 0 元
總 計	311730	1145	11321	19026
按地區別分				
臺 灣 地 區	310972	1145	10986	19025
臺 灣 省	257723	1145	9329	14347
臺 北 市	34766	-	1193	2655
高 雄 市	18483	-	464	2023
金 馬 地 區	758	-	335	1
金 門 縣	699	-	326	1
連 江 縣	59	-	9	-
按殘障等級分				
極 重 度	51717	-	1892	4565
重 度	85950	448	3245	7142
中 度	128764	438	4578	6296
輕 度	45299	259	1606	1023
按致殘原因分				
先 天	74493	319	2309	6030
疾 病	147649	826	5543	8494
意外傷害	38355	-	1196	1603
交通事故	18885	-	1168	1011
職業傷害	14725	-	671	733
戰 爭	7490	-	183	880
其 他	10133	-	251	275

## 收入居家生活補助情形—按殘障狀況分

八十三年

單位：人

有領取中低收入居家生活補助				沒有領取 中低收入 居家生活補助
每月6000 ~未滿8000元	每月8000 ~未滿10000元	每月10000元 以 上	平均每月 (元)	
60565	62636	774	7319.72	156263
60472	62597	766	7329.44	155981
49494	52360	631	7350.14	130417
7514	6776	22	7263.87	16606
3464	3461	113	7177.75	8958
93	39	8	4156.72	282
75	34	8	4050.45	255
18	5	-	5631.25	27
13851	18523	30	7651.48	12856
24645	29693	367	7574.28	20410
16715	11069	136	6725.00	89532
5354	3351	241	6792.12	33465
15535	18906	37	7416.40	31357
27977	29140	545	7305.77	75124
6929	5834	4	7260.33	22789
3853	2659	5	6871.00	10189
1768	2090	172	7199.01	9291
1621	1588	-	7376.66	3218
2882	2419	11	7676.21	4295

表三十 臺閩地區殘障者領取中低

中華民國

	總計	有領取中低收入居家生活補助		
		每月2000元以下	每月2000~未滿4000元	每月4000~未滿6000元
總計	100.00	0.37	3.63	6.10
按地區別分				
臺灣地區	100.00	0.37	3.53	6.12
臺灣省	100.00	0.44	3.62	5.57
臺北市	100.00	-	3.43	7.64
高雄市	100.00	-	2.51	10.95
金馬地區	100.00	-	44.20	0.13
金門縣	100.00	-	46.64	0.14
連江縣	100.00	-	15.25	-
按殘障等級分				
極重度	100.00	-	3.66	8.83
重度	100.00	0.52	3.78	8.31
中度	100.00	0.34	3.56	4.89
輕度	100.00	0.57	3.55	2.26
按致殘原因分				
先天	100.00	0.43	3.10	8.09
疾病	100.00	0.56	3.75	5.75
意外傷害	100.00	-	3.12	4.18
交通事故	100.00	-	6.18	5.35
職業傷害	100.00	-	4.56	4.98
戰爭	100.00	-	2.44	11.75
其他	100.00	-	2.48	2.71

## 收入居家生活補助情形—按殘障狀況分(續)

八十三年

單位：%

有領取中低收入居家生活補助			沒有領取 中低收入 居家生活補助
每月6000 ~未滿8000元	每月8000 ~未滿10000元	每月10000元 以上	
19.43	20.09	0.25	50.13
19.45	20.13	0.25	50.16
19.20	20.32	0.24	50.60
21.61	19.49	0.06	47.77
18.74	18.73	0.61	48.47
12.27	5.15	1.06	37.20
10.73	4.86	1.14	36.48
30.51	8.47	-	45.76
26.78	35.82	0.06	24.86
28.67	34.55	0.43	23.75
12.98	8.60	0.11	69.53
11.82	7.40	0.53	73.88
20.85	25.38	0.05	42.09
18.95	19.74	0.37	50.88
18.07	15.21	0.01	59.42
20.40	14.08	0.03	53.95
12.01	14.19	1.17	63.10
21.64	21.20	-	42.96
28.44	23.87	0.11	42.39



表三十一 臺閩地區殘障者領取中低

中華民國

	總 計	有 領 取 中 低 收 入 居 家 生 活 補 助		
		每 月 2 0 0 0 元 以 下	每 月 2 0 0 0 ~ 未 滿 4 0 0 0 元	每 月 4 0 0 0 ~ 未 滿 6 0 0 0 元
總 計	311730	1145	11321	19026
按性別分				
男	194944	555	7068	11787
女	116786	590	4253	7239
按教育程度分				
學齡前兒童	6464	-	111	503
不識字	85014	404	4478	5593
國 小	82942	92	2325	5170
國 ( 初 ) 中	56446	417	1778	3542
高中高職	47142	114	1342	2635
大專以上	26276	118	1069	1220
特殊教育	5027	-	59	187
自 修	2419	-	159	176
按婚姻狀況				
未 婚	154725	676	5997	9934
有配偶或同居	140850	469	4446	7901
離婚或分居	6857	-	218	933
喪 偶	9298	-	660	258

## 收入居家生活補助情形—按殘障者狀況分

八十三年

單位：人

有領取中低收入居家生活補助				沒有領取 中低收入 居家生活補助
每月6000 ~未滿8000元	每月8000 ~未滿10000元	每月10000元 以上	平均每月 (元)	
60565	62636	774	7319.72	156263
38049	35673	429	7291.63	101383
22516	26963	345	7362.18	54880
1555	1196	-	7259.62	3099
21608	20420	544	7287.12	31967
15574	16692	34	7427.10	43055
9842	11392	32	7297.26	29443
5958	7266	69	7295.64	29758
4470	4351	1	7193.14	15047
716	561	94	7503.28	3410
842	758	-	7215.68	484
28443	32206	492	7305.18	76977
28987	28591	12	7373.09	70444
1681	1073	-	7008.46	2952
1454	766	270	6905.68	5890

表三十一 臺閩地區殘障者領取中低

中華民國

	總 計	有 領 取 中 低 收 入 居 家 生 活 補 助		
		每 月 2 0 0 0 元 以 下	每 月 2 0 0 0 ~ 未 滿 4 0 0 0 元	每 月 4 0 0 0 ~ 未 滿 6 0 0 0 元
總 計	100.00	0.37	3.63	6.10
按性別分				
男	100.00	0.28	3.63	6.05
女	100.00	0.51	3.64	6.20
按教育程度分				
學齡前兒童	100.00	-	1.72	7.78
不識字	100.00	0.48	5.27	6.58
國 小	100.00	0.11	2.80	6.23
國 ( 初 ) 中	100.00	0.74	3.15	6.28
高中高職	100.00	0.24	2.85	5.59
大專以上	100.00	0.45	4.07	4.64
特殊教育	100.00	-	1.17	3.72
自 修	100.00	-	6.57	7.28
按婚姻狀況				
未 婚	100.00	0.44	3.88	6.42
有配偶或同居	100.00	0.33	3.16	5.61
離婚或分居	100.00	-	3.18	13.61
喪 偶	100.00	-	7.10	2.77

表三十二 臺灣地區殘障者家庭

中華民國

	受 訪 戶 數				1 萬 元 以 下			
	總 計	收 支 平 衡	收 入 大 於 支 出	支 出 大 於 收 入	計	收 支 平 衡	收 入 大 於 支 出	支 出 大 於 收 入
總 計	100.00	27.72	27.59	44.69	2.46	28.63	4.59	66.78
按地區別分								
臺灣地區	100.00	27.69	27.58	44.73	2.44	28.49	4.22	67.29
臺灣省	100.00	27.52	27.15	45.34	2.55	29.58	4.14	66.28
臺北市	100.00	28.95	31.89	39.16	1.88	18.84	0.15	81.01
高雄市	100.00	27.74	25.52	46.73	1.92	25.99	13.28	60.73
金馬地區	100.00	39.45	32.85	27.70	11.61	40.91	36.36	22.73
金門縣	100.00	39.34	33.33	27.32	11.87	42.17	36.14	21.69
連江縣	100.00	40.68	27.12	32.20	8.47	20.00	40.00	40.00
按殘障類別分								
視覺障礙	100.00	26.71	29.32	43.97	4.72	80.47	0.38	19.15
聽覺或平衡機能障礙	100.00	26.45	31.75	41.79	2.09	4.03	19.35	76.61
聲音或語言機能障礙	100.00	29.26	26.99	43.75	2.02	9.62	69.87	20.51
肢體殘障	100.00	27.35	28.45	44.20	2.46	22.51	1.58	75.91
智能障礙	100.00	29.71	27.76	42.53	1.51	11.89	1.08	87.03
多重障礙	100.00	26.66	21.80	51.54	3.52	26.32	0.37	73.32
重要器官失去功能	100.00	28.98	25.15	45.88	0.78	13.39	55.12	31.50
顏面傷殘	100.00	31.32	21.81	46.87	0.67	50.00	-	50.00
植人物人	100.00	22.29	30.10	47.61	0.72	22.22	-	77.78
老人痴呆症	100.00	24.28	28.59	47.13	1.44	91.67	8.33	-
自閉症	100.00	28.80	33.73	37.48	0.79	50.00	25.00	25.00
其他	100.00	56.52	19.67	23.82	1.78	-	-	100.00
按殘障等級分								
極重	100.00	27.57	26.24	46.20	1.66	22.58	8.50	68.92
重	100.00	27.26	25.82	46.92	3.25	43.09	2.97	53.94
中	100.00	28.43	28.87	42.70	2.37	20.25	6.17	73.58
輕	100.00	26.75	28.87	44.38	2.14	18.70	0.83	80.48
按致殘原因分								
先天疾病	100.00	28.60	27.90	43.50	1.61	21.37	16.03	62.60
疾病	100.00	27.12	27.88	45.00	2.32	24.20	2.45	73.35
意外傷害	100.00	28.78	23.38	47.84	4.73	41.59	4.08	54.33
交通事故	100.00	25.13	35.00	39.87	3.64	29.51	-	70.49
職業傷害	100.00	31.79	20.03	48.18	2.36	44.09	0.29	55.62
戰爭	100.00	28.79	27.80	43.42	2.47	-	0.54	99.46
其他	100.00	24.05	34.03	41.92	0.09	-	-	100.00

## 平均每月支出—按殘障狀況分

八十三年

單位：%

1 萬元 ~ 未滿 2 萬元				2 萬元 ~ 未滿 3 萬元				3 萬元 ~ 未滿 4 萬元			
計	收支 平衡	收入大 於支出	支出大 於收入	計	收支 平衡	收入大 於支出	支出大 於收入	計	收支 平衡	收入大 於支出	支出大 於收入
6.76	37.11	8.58	54.31	23.10	30.62	22.28	47.10	29.53	27.24	30.59	42.17
6.72	37.15	8.29	54.57	23.08	30.59	22.25	47.16	29.55	27.20	30.61	42.19
6.96	38.04	5.81	56.16	23.12	30.41	21.04	48.55	29.25	26.77	31.95	41.29
5.76	32.33	27.84	39.83	23.09	31.25	31.80	36.95	30.71	32.93	24.44	42.63
5.26	30.63	13.77	55.60	22.58	31.84	21.11	47.05	31.61	22.37	24.61	53.01
24.80	33.51	40.96	25.53	31.40	39.08	33.61	27.31	20.71	46.50	19.75	33.76
25.32	32.77	41.81	25.42	30.90	39.81	35.65	24.54	20.89	45.21	19.86	34.93
18.64	45.45	27.27	27.27	37.29	31.82	13.64	54.55	18.64	63.64	18.18	18.18
4.82	26.49	2.79	70.72	19.71	22.26	17.94	59.80	36.34	27.73	30.18	42.10
7.91	58.02	6.29	35.70	25.64	28.12	22.05	49.84	31.50	22.93	34.50	42.57
5.34	39.23	11.14	49.64	24.02	33.21	25.03	41.77	30.86	27.27	22.50	50.23
8.15	32.05	8.11	59.84	24.58	30.86	24.66	44.49	27.43	25.42	31.97	42.62
5.29	35.98	9.32	54.70	23.62	37.09	17.02	45.89	31.86	30.51	34.71	34.78
5.90	48.47	16.10	35.43	18.76	26.19	19.86	53.95	27.36	34.18	20.56	45.26
3.05	49.90	0.20	49.90	19.58	27.66	25.38	46.96	34.07	23.26	27.15	49.59
4.47	47.50	27.50	25.00	21.03	32.45	17.02	50.53	33.56	30.67	14.33	55.00
3.11	74.36	5.13	20.51	19.19	30.71	12.86	56.43	31.21	13.78	36.22	50.00
2.15	50.00	-	50.00	20.93	22.86	17.14	60.00	26.20	10.50	47.03	42.47
1.38	42.86	14.29	42.86	19.92	29.70	29.70	40.59	33.73	33.33	35.09	31.58
6.64	62.50	1.79	35.71	21.80	64.67	25.00	10.33	24.53	59.42	14.01	26.57
4.71	50.04	6.56	43.40	20.55	29.10	23.06	47.84	29.72	32.09	24.90	43.01
5.17	35.61	9.23	55.16	23.10	30.90	17.12	51.98	31.78	27.87	30.89	41.24
7.98	36.58	9.48	53.95	23.41	30.61	23.66	45.72	28.89	26.10	32.67	41.23
8.68	32.20	6.74	61.06	25.14	31.57	26.91	41.52	26.89	23.17	30.74	46.10
5.54	34.27	7.44	58.29	20.30	33.55	21.89	44.56	34.34	30.93	29.21	39.86
6.62	41.15	9.82	49.03	23.74	29.78	23.01	47.21	29.49	25.68	30.69	43.62
6.27	28.32	1.12	70.56	22.98	34.13	18.85	47.01	26.42	24.84	28.35	46.81
8.97	17.36	27.15	55.49	26.69	32.28	21.31	46.41	24.97	25.68	42.98	31.34
11.52	46.38	3.24	50.38	28.12	29.34	17.56	53.10	26.30	26.85	24.01	49.14
14.83	56.26	-	43.74	17.61	21.15	34.12	44.73	23.44	22.49	49.26	28.25
2.73	0.72	-	99.28	24.97	16.21	30.00	53.79	24.25	33.09	25.64	41.27

表三十二 臺閩地區殘障者家庭

中華民國

	4 萬元 ~ 未滿 5 萬元				5 萬元 ~ 未滿 6 萬元			
	計	收支 平衡	收入大 於支出	支出大 於收入	計	收支 平衡	收入大 於支出	支出大 於收入
總計	34.09	23.02	34.92	42.06	1.94	42.98	14.55	42.48
按地區別分								
臺灣地區	34.15	23.01	34.93	42.07	1.94	42.97	14.51	42.52
臺灣省	34.39	22.91	34.14	42.95	1.76	39.83	13.20	46.98
臺北市	32.96	21.64	41.34	37.01	2.44	55.12	25.44	19.43
高雄市	32.97	27.01	34.32	38.67	3.40	49.28	9.22	41.49
金馬地區	9.23	40.00	30.00	30.00	1.45	45.45	36.36	18.18
金門縣	8.87	40.32	25.81	33.87	1.43	40.00	40.00	20.00
連江縣	13.56	37.50	62.50	-	1.69	100.00	-	-
按殘障類別分								
視覺障礙	31.78	18.32	44.73	36.94	1.69	49.34	26.26	24.40
聽覺或平衡機能障礙	30.18	19.62	47.46	32.92	1.15	87.55	0.37	12.09
聲音或語言機能障礙	35.41	28.95	31.76	39.28	1.06	15.85	74.39	9.76
肢體殘障	32.23	24.53	36.41	39.06	2.19	36.12	13.05	50.83
智能障礙	35.57	21.48	33.73	44.78	0.97	69.60	7.76	22.64
多重障礙	41.55	19.31	26.05	54.64	1.56	27.56	11.55	60.89
重要器官失去功能	37.23	31.48	26.03	42.49	4.45	49.04	15.84	35.12
顏面傷殘	36.58	27.83	28.75	43.43	2.80	24.00	60.00	16.00
植人物人	38.38	14.94	39.21	45.85	0.96	-	-	100.00
老人痴呆症	40.55	26.25	27.43	46.31	4.78	60.00	-	40.00
自閉症	34.32	17.82	39.66	42.53	3.75	36.84	42.11	21.05
其他	16.23	66.42	15.33	18.25	15.05	64.57	35.43	-
按殘障等級分								
極重程度	39.45	19.88	32.54	47.58	2.30	47.77	15.75	36.48
重程度	32.23	18.37	33.90	47.73	1.87	55.58	13.60	30.82
中程度	33.71	27.21	35.74	37.06	1.42	33.15	19.66	47.19
輕程度	32.58	23.74	37.75	38.50	3.12	37.39	7.99	54.63
按致殘原因分								
先天疾病	34.24	19.93	35.85	44.22	2.10	65.45	13.15	21.39
疾病	33.44	22.79	35.16	42.05	2.13	37.54	16.68	45.78
意外傷害	35.26	28.18	29.49	42.33	1.71	16.46	5.79	77.74
交通事故	32.69	19.23	45.84	34.94	1.24	48.72	-	51.28
職業傷害	28.88	26.76	29.06	44.18	1.15	61.18	-	38.82
戰爭	39.40	29.04	20.50	50.46	0.09	-	-	100.00
其他	44.18	25.20	43.53	31.27	2.59	24.43	41.98	33.59

## 平均每月支出—按殘障狀況分(續)

八十三年

單位：%

6 萬元 ~ 未滿 8 萬元				8 萬元 ~ 未滿 10 萬元				10 萬元 以上			
計	收支 平衡	收入大 於支出	支出大 於收入	計	收支 平衡	收入大 於支出	支出大 於收入	計	收支 平衡	收入大 於支出	支出大 於收入
1.22	30.97	22.63	46.40	0.36	34.44	27.28	38.28	0.54	38.48	29.01	32.52
1.22	30.97	22.63	46.41	0.36	34.53	27.09	38.39	0.54	38.48	29.01	32.52
1.04	34.78	19.31	45.91	0.40	33.56	24.56	41.88	0.53	33.89	29.06	37.04
2.30	16.29	42.61	41.10	0.22	35.53	64.47	-	0.65	72.25	11.01	16.74
1.70	35.56	0.32	64.13	0.09	88.24	11.76	-	0.47	22.09	75.58	2.33
0.40	33.33	33.33	33.33	0.40	-	100.00	-	-	-	-	-
0.43	33.33	33.33	33.33	0.29	-	100.00	-	-	-	-	-
-	-	-	-	1.69	-	100.00	-	-	-	-	-
0.52	18.97	-	81.03	-	-	-	-	0.42	100.00	-	-
1.24	23.73	-	76.27	0.06	93.33	6.67	-	0.23	29.63	-	70.37
0.88	5.88	-	94.12	-	-	-	-	0.41	25.00	-	75.00
1.73	29.92	30.23	39.84	0.59	26.05	27.29	46.66	0.64	40.57	34.17	25.26
0.65	67.29	10.59	22.12	0.18	98.85	1.15	-	0.36	60.23	8.52	31.25
0.41	17.39	16.15	66.46	0.10	35.00	65.00	-	0.81	5.38	42.72	51.90
0.68	6.31	-	93.69	0.17	40.74	59.26	-	-	-	-	-
0.56	100.00	-	-	-	-	-	-	0.34	100.00	-	-
4.22	77.36	-	22.64	1.75	36.36	63.64	-	0.48	-	-	100.00
0.96	75.00	12.50	12.50	1.56	7.69	30.77	61.54	1.44	-	58.33	41.67
2.96	46.67	-	53.33	1.58	75.00	25.00	-	1.58	37.50	-	62.50
8.41	-	28.17	71.83	2.73	65.22	-	34.78	2.84	50.00	16.67	33.33
0.81	38.04	18.90	43.06	0.12	30.65	69.35	-	0.69	4.78	30.90	64.33
1.56	37.02	7.11	55.87	0.42	50.41	4.93	44.66	0.63	44.30	25.74	29.96
1.23	19.72	34.91	45.37	0.52	26.33	35.65	38.02	0.46	64.09	10.23	25.67
1.02	45.67	28.79	25.54	0.03	26.67	20.00	53.33	0.40	3.28	96.17	0.55
0.96	37.29	2.79	59.92	0.30	46.26	1.32	52.42	0.60	36.83	30.13	33.04
1.43	35.32	20.77	43.91	0.43	3.48	47.63	48.89	0.40	62.46	12.12	25.42
1.33	9.80	26.08	64.12	-	-	-	-	1.30	22.00	34.40	43.60
1.22	47.83	47.39	4.78	0.01	-	100.00	-	0.57	-	100.00	-
-	-	-	-	1.66	100.00	-	-	-	-	-	-
2.15	-	100.00	-	-	-	-	-	-	-	-	-
0.77	7.69	-	92.31	0.14	100.00	-	-	0.29	-	-	100.00

表三十三 臺灣地區殘障者家庭

中華民國

	受 訪 戶 數				1 萬 元 以 下			
	總 計	收 支 平 衡	收 入 大 於 支 出	支 出 大 於 收 入	計	收 支 平 衡	收 入 大 於 支 出	支 出 大 於 收 入
總 計	100.00	27.72	27.59	44.69	2.46	28.63	4.59	66.78
按性別分								
男	100.00	27.97	27.05	44.98	2.86	32.14	4.83	63.03
女	100.00	27.30	28.50	44.20	1.79	19.32	3.96	76.72
按年齡分								
0~5歲	100.00	27.89	27.48	44.63	4.05	-	-	100.00
6~11歲	100.00	33.29	29.77	36.94	0.72	100.00	-	-
12~17歲	100.00	32.82	25.84	41.34	0.46	1.01	-	98.99
18~24歲	100.00	29.88	23.19	46.93	0.15	13.51	13.51	72.97
25~34歲	100.00	28.87	29.91	41.21	1.93	30.78	3.59	65.63
35~44歲	100.00	25.87	28.10	46.03	2.42	19.74	4.01	76.25
45~54歲	100.00	22.09	31.36	46.56	2.66	18.93	18.31	62.76
55~64歲	100.00	27.44	25.56	46.99	3.29	1.43	9.03	89.54
65~74歲	100.00	26.03	27.84	46.13	3.73	37.55	0.62	61.83
75歲以上	100.00	28.59	25.09	46.32	4.26	53.38	0.20	46.42
按教育程度分								
學齡前兒童	100.00	27.89	27.48	44.63	4.05	-	-	100.00
不識字	100.00	25.08	29.44	45.47	4.36	31.70	3.65	64.65
國小	100.00	27.99	26.86	45.16	1.38	23.12	14.83	62.04
國(初)中	100.00	30.30	25.16	44.54	1.90	32.00	3.72	64.28
高中高職	100.00	28.46	24.43	47.11	2.37	21.67	0.18	78.16
大專以上	100.00	27.41	37.14	35.45	0.75	36.22	2.55	61.22
特殊教育	100.00	35.93	15.30	48.78	3.32	59.28	-	40.72
自修	100.00	22.20	28.19	49.61	-	-	-	-
按婚姻狀況								
未婚	100.00	29.78	26.97	43.25	2.93	33.26	1.28	65.46
有配偶或同居	100.00	24.85	29.16	45.99	1.68	10.87	9.27	79.86
離婚或分居	100.00	31.57	21.95	46.48	3.40	100.00	-	-
喪偶	100.00	33.99	18.44	47.57	5.59	37.31	14.23	48.46



## 平均每月支出—按殘障者狀況分

八十三年

單位：%

1 萬元 ~ 未滿 2 萬元				2 萬元 ~ 未滿 3 萬元				3 萬元 ~ 未滿 4 萬元			
計	收支 平衡	收入大 於支出	支出大 於收入	計	收支 平衡	收入大 於支出	支出大 於收入	計	收支 平衡	收入大 於支出	支出大 於收入
6.76	37.11	8.58	54.31	23.10	30.62	22.28	47.10	29.53	27.24	30.59	42.17
6.65	34.64	5.77	59.59	22.49	29.63	23.32	47.05	29.05	28.42	28.99	42.59
6.96	41.06	13.06	45.88	24.13	32.17	20.67	47.17	30.34	25.35	33.15	41.51
5.03	69.23	0.31	30.46	16.35	19.96	29.99	50.05	32.16	22.94	30.45	46.61
2.71	37.76	1.04	61.20	25.28	25.49	28.17	46.34	32.67	34.94	26.66	38.41
3.62	62.05	0.64	37.31	24.84	38.39	20.43	41.19	31.84	34.38	29.74	35.88
6.00	33.79	14.56	51.65	23.84	37.78	15.63	46.59	31.55	28.19	22.49	49.32
6.66	47.42	19.80	32.78	24.37	31.92	26.94	41.14	31.63	24.41	36.11	39.49
5.71	30.76	8.15	61.10	24.77	29.49	20.51	50.01	29.02	28.43	32.01	39.56
7.34	17.67	8.16	74.18	25.33	26.82	21.62	51.57	28.14	24.08	38.13	37.79
8.51	36.35	4.25	59.40	21.18	38.90	20.99	40.11	27.63	25.34	26.47	48.19
11.36	38.65	6.98	54.37	24.57	28.26	21.08	50.66	24.33	19.95	35.92	44.13
5.62	34.14	0.25	65.61	15.87	18.85	23.46	57.69	31.17	32.86	21.22	45.92
5.03	69.23	0.31	30.46	16.35	19.96	29.99	50.05	32.16	22.94	30.45	46.61
7.47	33.50	5.02	61.48	20.56	24.01	22.57	53.42	30.36	27.00	34.15	38.85
5.99	34.73	3.54	61.73	24.30	32.68	19.10	48.21	27.72	28.23	30.02	41.76
8.18	40.33	12.78	46.89	24.84	36.47	19.60	43.93	31.22	27.00	32.82	40.17
5.89	44.55	14.75	40.70	23.01	31.64	24.71	43.65	29.90	31.49	19.70	48.81
5.80	25.59	20.47	53.94	24.98	30.85	31.76	37.40	27.34	18.90	40.42	40.67
7.26	35.07	0.27	64.66	26.26	36.29	25.38	38.33	29.16	38.88	7.71	53.41
6.53	82.28	-	17.72	23.69	1.22	15.18	83.60	33.69	1.72	28.96	69.33
6.24	38.96	10.25	50.79	23.59	31.05	22.32	46.62	30.78	29.00	29.86	41.14
6.58	33.61	5.93	60.46	23.27	30.06	22.44	47.50	28.23	23.91	33.41	42.67
4.77	28.44	0.31	71.25	17.59	33.67	12.77	53.57	32.49	29.44	27.11	43.45
19.78	46.60	14.63	38.77	16.54	29.84	25.49	44.67	26.37	44.86	2.08	53.06

表三十三 臺閩地區殘障者家庭

中華民國

	4 萬元 ~ 未滿 5 萬元				5 萬元 ~ 未滿 6 萬元			
	計	收支 平衡	收入大 於支出	支出大 於收入	計	收支 平衡	收入大 於支出	支出大 於收入
總 計	34.09	23.02	34.92	42.06	1.94	42.98	14.55	42.48
按性別分								
男	34.76	23.66	34.64	41.70	2.33	41.71	16.35	41.93
女	32.97	21.89	35.42	42.69	1.28	46.82	9.04	44.14
按年齡分								
0 ~ 5 歲	32.27	31.16	36.19	32.65	5.94	55.47	11.98	32.55
6 ~ 11 歲	34.59	33.97	37.05	28.98	2.50	65.07	12.96	21.97
12 ~ 17 歲	36.43	25.26	29.76	44.99	2.13	35.95	8.93	55.12
18 ~ 24 歲	31.40	24.47	31.80	43.73	3.50	24.86	23.50	51.64
25 ~ 34 歲	30.35	23.08	32.10	44.82	2.31	54.92	17.47	27.62
35 ~ 44 歲	35.17	18.89	35.85	45.26	1.68	52.18	16.84	30.98
45 ~ 54 歲	32.76	14.36	41.33	44.32	1.43	84.26	1.62	14.12
55 ~ 64 歲	35.88	23.52	34.59	41.88	2.13	18.37	12.15	69.48
65 ~ 74 歲	33.54	24.07	37.54	38.38	0.82	31.25	1.87	66.88
75 歲以上	38.99	25.77	34.16	40.07	1.01	7.56	19.89	72.55
按教育程度分								
學齡前兒童	32.27	31.16	36.19	32.65	5.94	55.47	11.98	32.55
不識字	34.87	21.75	37.47	40.78	0.63	48.12	9.77	42.11
國小	36.92	22.71	35.36	41.93	1.61	30.38	5.33	64.29
國(初)中	31.28	23.61	27.99	48.40	1.49	49.29	4.87	45.84
高中高職	32.56	19.30	34.70	46.00	3.83	44.16	11.57	44.27
大專以上	32.65	27.81	41.89	30.30	3.59	53.76	35.84	10.39
特殊教育	28.82	34.64	13.80	51.55	3.86	-	61.86	38.14
自修	36.05	44.27	41.06	14.68	0.04	-	100.00	-
按婚姻狀況								
未婚	31.66	25.58	34.22	40.20	2.32	49.81	16.04	34.15
有配偶或同居	37.11	20.87	35.93	43.19	1.53	34.40	10.49	55.11
離婚或分居	41.32	26.37	26.33	47.30	0.23	100.00	-	-
喪偶	23.47	12.51	37.72	49.77	2.97	17.75	27.54	54.71

## 平均每月支出—按殘障者狀況分(續)

八十三年

單位：%

6 萬元 ~ 未 滿 8 萬元				8 萬元 ~ 未 滿 1 0 萬元				1 0 萬 元 以 上			
計	收 支 平 衡	收 入 大 於 支 出	支 出 大 於 收 入	計	收 支 平 衡	收 入 大 於 支 出	支 出 大 於 收 入	計	收 支 平 衡	收 入 大 於 支 出	支 出 大 於 收 入
1.22	30.97	22.63	46.40	0.36	34.44	27.28	38.28	0.54	38.48	29.01	32.52
1.18	28.89	18.13	52.97	0.34	39.25	38.96	21.79	0.34	46.26	25.90	27.84
1.28	34.16	29.55	36.29	0.38	27.23	9.82	62.95	0.87	33.33	31.06	35.61
3.82	4.86	8.10	87.04	0.23	100.00	-	-	0.14	-	44.44	55.56
0.73	37.86	-	62.14	0.01	100.00	-	-	0.80	2.65	97.35	-
0.35	15.79	34.21	50.00	0.13	7.14	92.86	-	0.20	27.91	-	72.09
2.55	39.32	25.70	34.98	0.02	-	100.00	-	1.01	37.89	-	62.11
1.54	48.17	12.87	38.96	0.37	41.95	-	58.05	0.84	53.35	23.33	23.33
0.92	37.37	20.52	42.12	0.03	100.00	-	-	0.29	65.10	30.87	4.03
0.47	10.49	83.92	5.59	1.27	59.74	4.42	35.84	0.59	-	8.38	91.62
1.28	12.36	36.84	50.80	0.05	50.00	-	50.00	0.05	100.00	-	-
0.94	7.90	44.41	47.68	0.45	7.91	-	92.09	0.26	-	31.68	68.32
1.34	38.32	0.21	61.47	0.77	5.49	94.51	-	0.99	49.71	49.14	1.14
3.82	4.86	8.10	87.04	0.23	100.00	-	-	0.14	-	44.44	55.56
0.81	4.78	28.36	66.86	0.42	29.53	70.47	-	0.53	3.57	47.32	49.11
1.00	53.42	19.45	27.13	0.48	22.47	1.52	76.01	0.60	50.71	22.22	27.07
0.51	54.17	9.03	36.81	0.31	85.23	14.77	-	0.26	91.28	4.70	4.03
1.84	34.30	0.12	65.59	0.02	-	20.00	80.00	0.57	3.35	40.15	56.51
3.09	25.46	56.09	18.45	0.62	15.43	11.11	73.46	1.18	75.73	14.89	9.39
1.31	42.42	-	57.58	-	-	-	-	-	-	-	-
-	-	-	-	-	-	-	-	-	-	-	-
1.46	35.74	18.45	45.81	0.32	21.57	54.44	23.99	0.70	39.83	26.03	34.13
0.92	14.15	34.34	51.51	0.30	58.45	7.28	34.27	0.38	35.06	33.21	31.73
-	-	-	-	0.20	100.00	-	-	-	-	-	-
2.75	73.83	0.39	25.78	1.96	8.24	2.20	89.56	0.57	45.28	47.17	7.55

表三十四 臺灣地區十五歲以上殘障者

中華民國

	總計	有工作	沒有工作	
			計	重度殘障 無法工作
總計	280722	119683	161039	84117
按地區別分				
臺灣地區	280027	119426	160601	83946
臺灣省	232170	101778	130392	68794
臺北市	31686	12585	19101	10063
高雄市	16171	5063	11108	5089
金馬地區	695	257	438	171
金門縣	642	234	408	154
連江縣	53	23	30	17
按殘障類別分				
視覺障礙	21668	2966	18702	12451
聽覺或平衡機能障礙	21043	6602	14441	5377
聲音或語言機能障礙	6964	2609	4355	1356
肢體殘障	143767	89675	54092	12351
智能障礙	37974	11641	26333	17135
多重障礙	32523	4798	27725	22104
重要器官失去功能	14039	869	13170	11533
顏面傷殘	531	409	122	14
植人物人	1198	-	1198	1187
老人痴呆症	832	19	813	599
自閉症	50	26	24	10
其他	133	69	64	-
按殘障等級分				
極重	44654	4090	40564	38529
重	74126	14434	59692	45166
中	119432	68034	51398	273
輕	42510	33125	9385	149
按致殘原因分				
先天疾病	55061	23051	32010	21311
疾病	139743	56111	83632	46384
意外傷害	36027	17660	18367	5555
交通事故	18581	10774	7807	3781
職業傷害	14725	7788	6937	2278
戰爭	7490	833	6657	2230
其他	9095	3466	5629	2578

## 目前工作狀況—按殘障狀況分

八十三年

單位：人

患重病須長期療養	沒 有 工 作			
	在 學 中	已 退 休	工 資 因 素	其 他
26009	131	47668	427	2687
25962	129	47527	393	2644
20030	44	39562	347	1615
3633	63	4700	-	642
2299	22	3265	46	387
47	2	141	34	43
46	2	132	34	40
1	-	9	-	3
2604	-	3635	2	10
1196	-	7254	255	359
1927	-	913	-	159
7994	-	31932	73	1742
7819	2	1025	4	348
3642	80	1860	-	39
699	-	846	92	-
86	-	16	-	6
9	2	-	-	-
15	-	186	1	12
10	3	1	-	-
8	44	-	-	12
1021	8	1006	-	-
12439	94	1993	-	-
10525	9	38131	117	2343
2024	20	6538	310	344
8816	45	1444	17	377
10627	26	25050	98	1447
3529	58	8585	307	333
980	2	2927	3	114
1081	-	3474	1	103
211	-	4039	1	176
765	-	2149	-	137

表三十四 臺閩地區十五歲以上殘障者

中華民國

	總計	有工作	沒有工作	
			計	重度殘障 無法工作
總計	100.00	42.63	57.37	29.96
按地區別分				
臺灣地區	100.00	42.65	57.35	29.98
臺灣省	100.00	43.84	56.16	29.63
臺北市	100.00	39.72	60.28	31.76
高雄市	100.00	31.31	68.69	31.47
金馬地區	100.00	36.98	63.02	24.60
金門縣	100.00	36.45	63.55	23.99
連江縣	100.00	43.40	56.60	32.08
按殘障類別分				
視覺障礙	100.00	13.69	86.31	57.46
聽覺或平衡機能障礙	100.00	31.37	68.63	25.55
聲音或語言機能障礙	100.00	37.46	62.54	19.47
肢體殘障	100.00	62.38	37.62	8.59
智能障礙	100.00	30.66	69.34	45.12
多重障礙	100.00	14.75	85.25	67.96
重要器官失去功能	100.00	6.19	93.81	82.15
顏面傷殘	100.00	77.02	22.98	2.64
植人物人	100.00	-	100.00	99.08
老人痴呆症	100.00	2.28	97.72	72.00
自閉症	100.00	52.00	48.00	20.00
其他	100.00	51.88	48.12	-
按殘障等級分				
極重度	100.00	9.16	90.84	86.28
重度	100.00	19.47	80.53	60.93
中度	100.00	56.96	43.04	0.23
輕度	100.00	77.92	22.08	0.35
按致殘原因分				
先天疾病	100.00	41.86	58.14	38.70
疾病	100.00	40.15	59.85	33.19
意外傷害	100.00	49.02	50.98	15.42
交通事故	100.00	57.98	42.02	20.35
職業傷害	100.00	52.89	47.11	15.47
戰爭	100.00	11.12	88.88	29.77
其他	100.00	38.11	61.89	28.35

## 目前工作狀況—按殘障狀況分(續)

八十三年

單位：%

患重病須長期療養	有 工 作			
	在 學 中	已 退 休	工 資 因 素	其 他
9.27	0.05	16.98	0.15	0.96
9.27	0.05	16.97	0.14	0.94
8.63	0.02	17.04	0.15	0.70
11.47	0.20	14.83	-	2.03
14.22	0.14	20.19	0.28	2.39
6.76	0.29	20.29	4.89	6.19
7.17	0.31	20.56	5.30	6.23
1.89	-	16.98	-	5.66
12.02	-	16.78	0.01	0.05
5.68	-	34.47	1.21	1.71
27.67	-	13.11	-	2.28
5.56	-	22.21	0.05	1.21
20.59	0.01	2.70	0.01	0.92
11.20	0.25	5.72	-	0.12
4.98	-	6.03	0.66	-
16.20	-	3.01	-	1.13
0.75	0.17	-	-	-
1.80	-	22.36	0.12	1.44
20.00	6.00	2.00	-	-
6.02	33.08	-	-	9.02
2.29	0.02	2.25	-	-
16.78	0.13	2.69	-	-
8.81	0.01	31.93	0.10	1.96
4.76	0.05	15.38	0.73	0.81
16.01	0.08	2.62	0.03	0.68
7.60	0.02	17.93	0.07	1.04
9.80	0.16	23.83	0.85	0.92
5.27	0.01	15.75	0.02	0.61
7.34	-	23.59	0.01	0.70
2.82	-	53.93	0.01	2.35
8.41	-	23.63	-	1.51

表三十五 臺灣地區十五歲以上殘障者

中華民國

	總計	有工作	沒工作	
			計	重度殘障 無法工作
總計	280722	119683	161039	84117
按性別分				
男	177146	79151	97995	45497
女	103576	40532	63044	38620
按年齡分				
15~24歲	36509	22791	13718	8841
25~34歲	54971	40617	14354	7761
35~44歲	50534	28206	22328	15404
45~54歲	30212	13492	16720	11858
55~64歲	34027	8252	25775	13226
65歲以上	74469	6325	68144	27027
按教育程度分				
學齡前兒童	-	-	-	-
不識字	77304	13298	64006	38317
國小	71109	25410	45699	18682
國(初)中	53405	32251	21154	12349
高中高職	47142	30219	16923	8123
大專以上	26276	17435	8841	4360
特殊教育	3580	644	2936	1494
自修	1906	426	1480	792
按婚姻狀況				
未婚	123717	59673	64044	33566
有配偶或同居	140850	56665	84185	43763
離婚或分居	6857	1929	4928	2633
喪偶	9298	1416	7882	4155



## 目前工作狀況—按殘障者狀況分

八十三年

單位：人

沒 思重病須長期療養	有 工 作			
	在 學 中	已 退 休	工 資 因 素	其 他
26009	131	47668	427	2687
16769	110	34392	71	1156
9240	21	13276	356	1531
4736	131	-	-	10
6421	-	-	-	172
6003	-	-	150	771
4522	-	-	264	76
2408	-	9708	11	422
1919	-	37960	2	1236
-	-	-	-	-
7127	-	17453	267	842
7094	-	19143	16	764
5221	6	3339	49	190
3578	41	4339	94	748
2616	-	1721	1	143
357	84	1001	-	-
16	-	672	-	-
11933	131	17735	56	623
12987	-	25351	367	1717
466	-	1802	-	27
623	-	2780	4	320

表三十五 臺閩地區十五歲以上殘障者

中華民國

	總計	有工作	沒有工作	
			計	重度殘障 無法工作
總計	100.00	42.63	57.37	29.96
按性別分				
男	100.00	44.68	55.32	25.68
女	100.00	39.13	60.87	37.29
按年齡分				
15～24歲	100.00	62.43	37.57	24.22
25～34歲	100.00	73.89	26.11	14.12
35～44歲	100.00	55.82	44.18	30.48
45～54歲	100.00	44.66	55.34	39.25
55～64歲	100.00	24.25	75.75	38.87
65歲以上	100.00	8.49	91.51	36.29
按教育程度分				
學齡前兒童	-	-	-	-
不識字	100.00	17.20	82.80	49.57
國小	100.00	35.73	64.27	26.27
國(初)中	100.00	60.39	39.61	23.12
高中高職	100.00	64.10	35.90	17.23
大專以上	100.00	66.35	33.65	16.59
特殊教育	100.00	17.99	82.01	41.73
自修	100.00	22.35	77.65	41.55
按婚姻狀況				
未婚	100.00	48.23	51.77	27.13
有配偶或同居	100.00	40.23	59.77	31.07
離婚或分居	100.00	28.13	71.87	38.40
喪偶	100.00	15.23	84.77	44.69

## 目前工作狀況—按殘障者狀況分(續)

八十三年

單位：%

沒 患重病須長期療養	有			
	在學中	已退休	工資因素	其他
9.27	0.05	16.98	0.15	0.96
9.47	0.06	19.41	0.04	0.65
8.92	0.02	12.82	0.34	1.48
12.97	0.36	-	-	0.03
11.68	-	-	-	0.31
11.88	-	-	0.30	1.53
14.97	-	-	0.87	0.25
7.08	-	28.53	0.03	1.24
2.58	-	50.97	-	1.66
-	-	-	-	-
9.22	-	22.58	0.35	1.09
9.98	-	26.92	0.02	1.07
9.78	0.01	6.25	0.09	0.36
7.59	0.09	9.20	0.20	1.59
9.96	-	6.55	-	0.54
9.97	2.35	27.96	-	-
0.84	-	35.26	-	-
9.65	0.11	14.34	0.05	0.50
9.22	-	18.00	0.26	1.22
6.80	-	26.28	-	0.39
6.70	-	29.90	0.04	3.44

表三十六 臺灣地區有工作殘障者從事之行業—按殘障狀況分

中華民國八十三年

單位：人

	總計	農林 漁牧業	工礦業	商業	運輸通信 金融保險 及工商 服務業	社會服務 及個人 服務業	公共 行政業
總計	119683	5451	30237	25002	28030	22190	8773
按地區別分							
臺灣地區	119426	5429	30179	24950	27970	22153	8745
臺北市	101778	4814	25537	21522	24371	18260	7274
臺南市	12585	455	3375	2500	2547	2647	1061
高雄市	5063	160	1267	928	1052	1246	410
金馬地區	257	22	58	52	60	37	28
金門縣	234	22	54	46	55	34	23
連江縣	23	-	4	6	5	3	5
按殘障類別分							
視覺障礙	2966	380	410	541	284	612	739
聽覺或平衡機能障礙	6602	815	2169	1451	607	1416	144
聲音或語言機能障礙	2609	69	839	489	530	606	76
肢體殘障	89675	3868	23569	17628	24004	13889	6717
智能障礙	11641	102	1913	3603	2153	3730	140
多重障礙	4798	207	1078	914	258	1756	585
重要器官失去功能	869	-	173	245	147	47	257
顏面傷殘	409	8	67	91	29	99	115
植人物人	-	-	-	-	-	-	-
老人痴呆症	19	-	-	9	5	5	-
自閉症	26	2	6	6	5	7	-
其他	69	-	13	25	8	23	-
按殘障等級分							
極重	4090	207	1039	636	335	1260	613
重	14434	670	3129	2141	3990	3519	985
中	68034	1254	17600	14606	17524	12877	4173
輕	33125	3320	8469	7619	6181	4534	3002
按致殘原因分							
先天疾病	23051	1489	5344	4562	4880	5740	1036
意外傷害	56111	2165	13585	11225	13124	11262	4750
交通事	17660	445	5169	4225	3660	2382	1779
職業傷	10774	541	2333	2386	3880	999	635
戰爭	7788	666	2720	1327	1551	960	564
其他	833	136	308	239	-	141	9
其他	3466	9	778	1038	935	706	-

表三十七 臺閩地區有工作殘障者從事之行業—按殘障者狀況分

中華民國八十三年

單位：人

	總計	農林 漁牧業	工礦業	商業	運輸通信 金融保險 及工商 服務業	社會服務 及個人 服務業	公共 行政業
總計	119683	5451	30237	25002	28030	22190	8773
按性別分							
男	79151	3373	19434	15000	19137	16007	6200
女	40532	2078	10803	10002	8893	6183	2573
按年齡分							
15~24歲	22791	1433	6781	5813	3300	5462	2
25~34歲	40617	217	5990	5444	17544	9743	1679
35~44歲	28206	626	10698	6089	3504	3437	3852
45~54歲	13492	214	4483	3617	1905	1814	1459
55~64歲	8252	1300	1441	1875	1279	1270	1087
65歲以上	6325	1661	844	2164	498	464	694
按教育程度分							
學齡前兒童	-	-	-	-	-	-	-
不識字	13298	1307	2086	3657	1547	2828	1873
國小	25410	2310	6422	6753	3661	4505	1759
國(初)中	32251	943	8123	6871	8604	6315	1395
高中高職	30219	741	9522	5074	7495	5063	2324
大專以上	17435	133	3492	2480	6634	3368	1328
特殊教育	644	17	367	129	19	111	1
自修	426	-	225	38	70	-	93
按婚姻狀況							
未婚	59673	2190	12185	11614	19106	12706	1872
有配偶或同居	56665	2970	16936	12505	8830	8798	6626
離婚或分居	1929	119	870	369	93	340	138
喪偶	1416	172	246	514	1	346	137

表三十七 臺閩地區有工作殘障者從事之行業—按殘障者狀況分(續)

中華民國八十三年

單位：%

	總計	農林 漁牧業	工礦業	商業	運輸通信 金融保險 及工商 服務業	社會服務 及個人 服務業	公共 行政業
總計	100.00	4.55	25.26	20.89	23.42	18.54	7.33
按性別分							
男	100.00	4.26	24.55	18.95	24.18	20.22	7.83
女	100.00	5.13	26.65	24.68	21.94	15.25	6.35
按年齡分							
15~24歲	100.00	6.29	29.75	25.51	14.48	23.97	0.01
25~34歲	100.00	0.53	14.75	13.40	43.19	23.99	4.13
35~44歲	100.00	2.22	37.93	21.59	12.42	12.19	13.66
45~54歲	100.00	1.59	33.23	26.81	14.12	13.45	10.81
55~64歲	100.00	15.75	17.46	22.72	15.50	15.39	13.17
65歲以上	100.00	26.26	13.34	34.21	7.87	7.34	10.97
按教育程度分							
學齡前兒童	-	-	-	-	-	-	-
不識字	100.00	9.83	15.69	27.50	11.63	21.27	14.08
國小	100.00	9.09	25.27	26.58	14.41	17.73	6.92
國(初)中	100.00	2.92	25.19	21.30	26.68	19.58	4.33
高中高職	100.00	2.45	31.51	16.79	24.80	16.75	7.69
大專以上	100.00	0.76	20.03	14.22	38.05	19.32	7.62
特殊教育	100.00	2.64	56.99	20.03	2.95	17.24	0.16
自修	100.00	-	52.82	8.92	16.43	-	21.83
按婚姻狀況							
未婚	100.00	3.67	20.42	19.46	32.02	21.29	3.14
有配偶或同居	100.00	5.24	29.89	22.07	15.58	15.53	11.69
離婚或分居	100.00	6.17	45.10	19.13	4.82	17.63	7.15
喪偶	100.00	12.15	17.37	36.30	0.07	24.44	9.68

表三十八 臺閩地區有工作殘障者從事之行業—按工作狀況分

中華民國八十三年

單位：人

	總計	農林 漁牧業	工礦業	商業	運輸通信 金融保險 及工商 服務業	社會服務 及個人 服務業	公共 行政業
總計	119683	5451	30237	25002	28030	22190	8773
按職業分							
行政及主管人員	8129	-	3666	1682	1402	1078	301
專業人員	11801	32	4192	1109	3439	2078	951
技術員及助理專業人員	12286	697	2677	3023	2356	2262	1271
事務工作人員	28721	999	6144	8987	6045	4670	1876
服務工作人員	23100	690	2504	3249	11975	3825	857
農林漁牧工作人員	3861	2100	465	827	187	188	94
生產設備操作工及體力工	31785	933	10589	6125	2626	8089	3423
按從業身分							
自雇者	19843	2475	5581	6171	1107	4509	-
受雇者	99840	2976	24656	18831	26923	17681	8773
按從業員工人數							
1~9人	26299	1497	13477	5043	3200	3082	-
10~29人	15518	1361	4429	4187	2987	2554	-
30~99人	10848	1008	1318	1155	5130	2237	-
100人以上	13614	714	4680	3169	1509	3542	-
政府機關	53404	871	6333	11448	15204	10775	8773

表三十八 臺閩地區有工作殘障者從事之行業—按工作狀況分(續)

中華民國八十三年

單位：%

	總計	農林 漁牧業	工礦業	商業	運輸通信 金融保險 及工商 服務業	社會服務 及個人 服務業	公共 行政業
總計	100.00	4.55	25.26	20.89	23.42	18.54	7.33
按職業分							
行政及主管人員	100.00	-	45.10	20.69	17.25	13.26	3.70
專業人員	100.00	0.27	35.52	9.40	29.14	17.61	8.06
技術員及助理專業人員	100.00	5.67	21.79	24.61	19.18	18.41	10.35
事務工作人員	100.00	3.48	21.39	31.29	21.05	16.26	6.53
服務工作人員	100.00	2.99	10.84	14.06	51.84	16.56	3.71
農林漁牧工作人員	100.00	54.39	12.04	21.42	4.84	4.87	2.43
生產設備操作工及體力工	100.00	2.94	33.31	19.27	8.26	25.45	10.77
按從業身分							
自僱者	100.00	12.47	28.13	31.10	5.58	22.72	-
受僱者	100.00	2.98	24.70	18.86	26.97	17.71	8.79
按從業員工人數							
1~9人	100.00	5.69	51.25	19.18	12.17	11.72	-
10~29人	100.00	8.77	28.54	26.98	19.25	16.46	-
30~99人	100.00	9.29	12.15	10.65	47.29	20.62	-
100人以上	100.00	5.24	34.38	23.28	11.08	26.02	-
政府機關	100.00	1.63	11.86	21.44	28.47	20.18	16.43



表三十九 臺灣地區有工作殘障者從事之職業—按殘障狀況分

中華民國八十三年

單位：人

	總計	行政及 主管 人員	專業 人員	技術員 及助理 專業 人員	事務 工作 人員	服務工 作人員 及售 貨員	農林 漁牧 工作 人員	生產設 備操作 工及 體力工
總計	119683	8129	11801	12286	28721	23100	3861	31785
按地區別分								
臺灣地區	119426	8122	11768	12262	28673	23036	3842	31723
臺灣省	101778	6941	9481	10392	24950	18673	3643	27698
臺北市	12585	858	1847	1328	2694	2812	93	2953
高雄市	5063	323	440	542	1029	1551	106	1072
金馬地區	257	7	33	24	48	64	19	62
金門縣	234	6	30	21	44	60	19	54
連江縣	23	1	3	3	4	4	-	8
按殘障類別分								
視覺障礙	2966	109	80	170	618	436	325	1228
聽覺或平衡機能障礙	6602	1043	697	577	2385	331	372	1197
聲音或語言機能障礙	2609	149	99	199	1372	248	54	488
肢體殘障	89675	6730	10677	9626	18665	18474	2957	22546
智能障礙	11641	-	79	1287	4595	2375	146	3159
多重障礙	4798	82	78	260	647	1109	-	2622
重要器官失去功能	869	-	63	92	279	93	-	342
顏面傷殘	409	-	28	64	145	28	-	144
植人物人	-	-	-	-	-	-	-	-
老人痴呆症	19	-	-	4	-	5	-	10
自閉症	26	1	-	6	12	1	1	5
其他	69	15	-	1	3	-	6	44
按殘障等級分								
極重程度	4090	-	75	99	496	827	1	2592
重程度	14434	1171	2173	680	4126	2852	431	3001
中程度	68034	4859	5952	7613	16384	14153	1609	17464
輕程度	33125	2099	3601	3894	7715	5268	1820	8728
按致殘原因分								
先天疾病	23051	1422	1815	1650	6948	3473	1054	6689
疾病	56111	4260	6085	6210	13136	10737	1576	14107
意外傷害	17660	1014	2354	2219	3374	3895	638	4166
交通事故	10774	828	907	841	2335	3035	347	2481
職業傷害	7788	489	407	852	1892	1079	244	2825
戰爭	833	9	-	130	92	10	-	592
其他	3466	107	233	384	944	871	2	925

表三十九 臺閩地區有工作殘障者從事之職業—按殘障狀況分(續)

中華民國八十三年

單位：%

	總計	行政及 主管 人員	專業 人員	技術員 及助理 專業 人員	事務 工作 人員	服務工 作人員 及售 貨員	農林 漁牧 工作 人員	生產設 備操作 工及 體力工
總計	100.00	6.79	9.86	10.27	24.00	19.30	3.23	26.56
按地區別分								
臺灣地區	100.00	6.80	9.85	10.27	24.01	19.29	3.22	26.56
臺灣省	100.00	6.82	9.32	10.21	24.51	18.35	3.58	27.21
臺北市	100.00	6.82	14.68	10.55	21.41	22.34	0.74	23.46
高雄市	100.00	6.38	8.69	10.71	20.32	30.63	2.09	21.17
金馬地區	100.00	2.72	12.84	9.34	18.68	24.90	7.39	24.12
金門縣	100.00	2.56	12.82	8.97	18.80	25.64	8.12	23.08
連江縣	100.00	4.35	13.04	13.04	17.39	17.39	-	34.78
按殘障類別分								
視覺障礙	100.00	3.67	2.70	5.73	20.84	14.70	10.96	41.40
聽覺或平衡機能障礙	100.00	15.80	10.56	8.74	36.13	5.01	5.63	18.13
聲音或語言機能障礙	100.00	5.71	3.79	7.63	52.59	9.51	2.07	18.70
肢體殘障	100.00	7.50	11.91	10.73	20.81	20.60	3.30	25.14
智能障礙	100.00	-	0.68	11.06	39.47	20.40	1.25	27.14
多重障礙	100.00	1.71	1.63	5.42	13.48	23.11	-	54.65
重要器官失去功能	100.00	-	7.25	10.59	32.11	10.70	-	39.36
顏面傷殘	100.00	-	6.85	15.65	35.45	6.85	-	35.21
植人物人	-	-	-	-	-	-	-	-
老人痴呆症	100.00	-	-	21.05	-	26.32	-	52.63
自閉症	100.00	3.85	-	23.08	46.15	3.85	3.85	19.23
其他	100.00	21.74	-	1.45	4.35	-	8.70	63.77
按殘障等級分								
極重	100.00	-	1.83	2.42	12.13	20.22	0.02	63.37
重	100.00	8.11	15.05	4.71	28.59	19.76	2.99	20.79
中	100.00	7.14	8.75	11.19	24.08	20.80	2.36	25.67
輕	100.00	6.34	10.87	11.76	23.29	15.90	5.49	26.35
按致殘原因分								
先天疾病	100.00	6.17	7.87	7.16	30.14	15.07	4.57	29.02
疾病	100.00	7.59	10.84	11.07	23.41	19.14	2.81	25.14
意外傷害	100.00	5.74	13.33	12.57	19.11	22.06	3.61	23.59
交通事故	100.00	7.69	8.42	7.81	21.67	28.17	3.22	23.03
職業傷害	100.00	6.28	5.23	10.94	24.29	13.85	3.13	36.27
戰爭	100.00	1.08	-	15.61	11.04	1.20	-	71.07
其他	100.00	3.09	6.72	11.08	27.24	25.13	0.06	26.69

表四十一 臺閩地區有工作殘障者從事之職業—按殘障者狀況分

中華民國八十三年

單位：人

	總計	行政及 主管 人員	專業 人員	技術員 及助理 專業 人員	事務 工作 人員	服務工 作人員 及售 貨員	農林 漁牧 工作 人員	生產設 備操作 工及 體力工
總計	119683	8129	11801	12286	28721	23100	3861	31785
按性別分								
男	79151	5625	7943	8528	17684	17073	2318	19980
女	40532	2504	3858	3758	11037	6027	1543	11805
按年齡分								
15～24歲	22791	1125	1695	1886	9868	2052	730	5435
25～34歲	40617	3292	4969	1499	8480	12475	214	9688
35～44歲	28206	2442	3377	3827	6149	4029	1098	7284
45～54歲	13492	635	1368	1905	1897	2415	536	4736
55～64歲	8252	376	153	1453	1593	1328	524	2825
65歲以上	6325	259	239	1716	734	801	759	1817
按教育程度分								
學齡前兒童	-	-	-	-	-	-	-	-
不識字	13298	500	314	1551	2315	2476	659	5483
國小	25410	1242	371	3757	6084	3678	1021	9257
國(初)中	32251	1602	1819	2982	9525	7320	1067	7936
高中高職	30219	2057	3854	2693	7243	6741	766	6865
大專以上	17435	2728	5385	1212	3374	2638	212	1886
特殊教育	644	-	58	2	142	84	-	358
自修	426	-	-	89	38	163	136	-
按婚姻狀況								
未婚	59673	3907	6736	4335	16659	13363	1288	13385
有配偶或同居	56665	3863	5064	7089	11338	8996	2290	18025
離婚或分居	1929	359	-	526	167	404	111	362
喪偶	1416	-	1	336	557	337	172	13

表四十 臺閩地區有工作殘障者從事之職業—按殘障者狀況分(續)

中華民國八十三年

單位：%

	總計	行政及 主管 人員	專業 人員	技術員 及助理 專業 人員	事務 工作 人員	服務工 作人員 及售 貨員	農林 漁牧 工作 人員	生產設 備操作 工及 體力工
總計	100.00	6.79	9.86	10.27	24.00	19.30	3.23	26.56
按性別分								
男	100.00	7.11	10.04	10.77	22.34	21.57	2.93	25.24
女	100.00	6.18	9.52	9.27	27.23	14.87	3.81	29.13
按年齡分								
15~24歲	100.00	4.94	7.44	8.28	43.30	9.00	3.20	23.85
25~34歲	100.00	8.10	12.23	3.69	20.88	30.71	0.53	23.85
35~44歲	100.00	8.66	11.97	13.57	21.80	14.28	3.89	25.82
45~54歲	100.00	4.71	10.14	14.12	14.06	17.90	3.97	35.10
55~64歲	100.00	4.56	1.85	17.61	19.30	16.09	6.35	34.23
65歲以上	100.00	4.09	3.78	27.13	11.60	12.66	12.00	28.73
按教育程度分								
學齡前兒童	-	-	-	-	-	-	-	-
不識字	100.00	3.76	2.36	11.66	17.41	18.62	4.96	41.23
國小	100.00	4.89	1.46	14.79	23.94	14.47	4.02	36.43
國(初)中	100.00	4.97	5.64	9.25	29.53	22.70	3.31	24.61
高中高職	100.00	6.81	12.75	8.91	23.97	22.31	2.53	22.72
大專以上	100.00	15.65	30.89	6.95	19.35	15.13	1.22	10.82
特殊教育	100.00	-	9.01	0.31	22.05	13.04	-	55.59
自修	100.00	-	-	20.89	8.92	38.26	31.92	-
按婚姻狀況								
未婚	100.00	6.55	11.29	7.26	27.92	22.39	2.16	22.43
有配偶或同居	100.00	6.82	8.94	12.51	20.01	15.88	4.04	31.81
離婚或分居	100.00	18.61	-	27.27	8.66	20.94	5.75	18.77
喪偶	100.00	-	0.07	23.73	39.34	23.80	12.15	0.92

表四十一 臺灣地區有工作殘障者從業身分與員工人數—按殘障狀況分

中華民國八十三年

單位：人

	總計	按從業身分		按從業員工人數				
		自雇者	受雇者	1~9人	10~29人	30~99人	100人以上	政府機關
總計	119683	19843	99840	26299	15518	10848	13614	53404
按地區別分								
臺灣地區	119426	19792	99634	26252	15479	10824	13603	53268
臺灣省	101778	17585	84193	21921	12670	9614	11429	46144
臺北市	12585	1805	10780	3637	1723	887	1472	4866
高雄市	5063	402	4661	694	1086	323	702	2258
金馬地區	257	51	206	47	39	24	11	136
金門縣	234	50	184	42	34	23	11	124
連江縣	23	1	22	5	5	1	-	12
按殘障類別分								
視覺障礙	2966	541	2425	468	360	409	-	1729
聽覺或平衡機能障礙	6602	1567	5035	1906	571	787	619	2719
聲音或語言機能障礙	2609	133	2476	558	326	162	150	1413
肢體殘障	89675	15573	74102	21025	12847	8467	9760	37576
智能障礙	11641	1774	9867	1628	754	982	2145	6132
多重障礙	4798	166	4632	454	489	-	752	3103
重要器官失去功能	869	45	824	209	117	-	119	424
顏面傷殘	409	8	401	41	45	27	28	268
植人物人	-	-	-	-	-	-	-	-
老人痴呆症	19	5	14	5	4	-	5	5
自閉症	26	7	19	1	5	5	7	8
其他	69	24	45	4	-	9	29	27
按殘障等級分								
極重程度	4090	130	3960	467	429	8	830	2356
重程度	14434	2440	11994	3917	250	2324	1420	6523
中程度	68034	11030	57004	15190	7634	6566	8063	30581
輕程度	33125	6243	26882	6725	7205	1950	3301	13944
按致殘原因分								
先天疾病	23051	4011	19040	4521	2422	2416	2477	11215
疾病	56111	9932	46179	11415	7265	4931	6548	25952
意外傷害	17660	2474	15186	3808	2799	982	2115	7956
交通事故	10774	1502	9272	3234	1018	1424	882	4216
職業傷害	7788	1431	6357	2182	1078	740	964	2824
戰爭	833	164	669	180	414	-	230	9
其他	3466	329	3137	959	522	355	398	1232

表四十一 臺灣地區有工作殘障者從業身分與員工人數—按殘障狀況分(續)

中華民國八十三年

單位：%

	總計	按從業身分		按從業員工人數				
		自雇者	受雇者	1~9人	10~29人	30~99人	100人以上	政府機關
總計	100.00	16.58	83.42	21.97	12.97	9.06	11.38	44.62
按地區別分								
臺灣地區	100.00	16.57	83.43	21.98	12.96	9.06	11.39	44.60
臺灣省	100.00	17.28	82.72	21.54	12.45	9.45	11.23	45.34
臺北市	100.00	14.34	85.66	28.90	13.69	7.05	11.70	38.67
高雄市	100.00	7.94	92.06	13.71	21.45	6.38	13.87	44.60
金馬地區	100.00	19.84	80.16	18.29	15.18	9.34	4.28	52.92
金門縣	100.00	21.37	78.63	17.95	14.53	9.83	4.70	52.99
連江縣	100.00	4.35	95.65	21.74	21.74	4.35	-	52.17
按殘障類別分								
視覺障礙	100.00	18.24	81.76	15.78	12.14	13.79	-	58.29
聽覺或平衡機能障礙	100.00	23.74	76.26	28.87	8.65	11.92	9.38	41.18
聲音或語言機能障礙	100.00	5.10	94.90	21.39	12.50	6.21	5.75	54.16
肢體殘障	100.00	17.37	82.63	23.45	14.33	9.44	10.88	41.90
智能障礙	100.00	15.24	84.76	13.99	6.48	8.44	18.43	52.68
多重障礙	100.00	3.46	96.54	9.46	10.19	-	15.67	64.67
重要器官失去功能	100.00	5.18	94.82	24.05	13.46	-	13.69	48.79
顏面傷殘	100.00	1.96	98.04	10.02	11.00	6.60	6.85	65.53
植人物	-	-	-	-	-	-	-	-
老人痴呆症	100.00	26.32	73.68	26.32	21.05	-	26.32	26.32
自閉症	100.00	26.92	73.08	3.85	19.23	19.23	26.92	30.77
其他	100.00	34.78	65.22	5.80	-	13.04	42.03	39.13
按殘障等級分								
極重程度	100.00	3.18	96.82	11.42	10.49	0.20	20.29	57.60
重程度	100.00	16.90	83.10	27.14	1.73	16.10	9.84	45.19
中程度	100.00	16.21	83.79	22.33	11.22	9.65	11.85	44.95
輕程度	100.00	18.85	81.15	20.30	21.75	5.89	9.97	42.10
按致殘原因分								
先天疾病	100.00	17.40	82.60	19.61	10.51	10.48	10.75	48.65
疾病	100.00	17.70	82.30	20.34	12.95	8.79	11.67	46.25
意外傷害	100.00	14.01	85.99	21.56	15.85	5.56	11.98	45.05
交通事故	100.00	13.94	86.06	30.02	9.45	13.22	8.19	39.13
職業傷害	100.00	18.37	81.63	28.02	13.84	9.50	12.38	36.26
戰爭	100.00	19.69	80.31	21.61	49.70	-	27.61	1.08
其他	100.00	9.49	90.51	27.67	15.06	10.24	11.48	35.55

表四十二 臺灣地區有工作殘障者從業身分與員工人數—按殘障者狀況分

中華民國八十三年

單位：人

	總計	按從業身分		按從業員工人數				
		自雇者	受雇者	1~9人	10~29人	30~99人	100人以上	政府機關
總計	119683	19843	99840	26299	15518	10848	13614	53404
按性別分								
男	79151	12738	66413	18232	11204	7070	8983	33662
女	40532	7105	33427	8067	4314	3778	4631	19742
按年齡分								
15~24歲	22791	4425	18366	5817	437	3682	3148	9707
25~34歲	40617	2348	38269	6677	790	5171	4148	23831
35~44歲	28206	7777	20429	8173	2301	1293	3463	12976
45~54歲	13492	2670	10822	2834	5492	251	1625	3290
55~64歲	8252	1184	7068	1531	3814	451	679	1777
65歲以上	6325	1439	4886	1267	2684	-	551	1823
按教育程度分								
學齡前兒童	-	-	-	-	-	-	-	-
不識字	13298	2600	10698	2505	3306	352	1556	5579
國小	25410	6389	19021	6710	6064	1267	3600	7769
國(初)中	32251	6323	25928	6469	2025	4558	3007	16192
高中高職	30219	3600	26619	7945	2728	2242	3052	14252
大專以上	17435	795	16640	2250	1200	2359	2363	9263
特殊教育	644	-	644	331	59	-	36	218
自修	426	136	290	89	136	70	-	131
按婚姻狀況								
未婚	59673	7848	51825	11902	2410	8543	7654	29164
有配偶或同居	56665	11357	45308	13923	11134	2139	5960	23509
離婚或分居	1929	219	1710	297	1285	-	-	347
喪偶	1416	419	997	177	689	166	-	384

表四十二 臺灣地區有工作殘障者從業身分與員工人數—按殘障者狀況分(續)

中華民國八十三年

單位：%

	總計	按從業身分		按從業員工人數				
		自雇者	受雇者	1~9人	10~29人	30~99人	100人以上	政府機關
總計	100.00	16.58	83.42	21.97	12.97	9.06	11.38	44.62
按性別分								
男	100.00	16.09	83.91	23.03	14.16	8.93	11.35	42.53
女	100.00	17.53	82.47	19.90	10.64	9.32	11.43	48.71
按年齡分								
15~24歲	100.00	19.42	80.58	25.52	1.92	16.16	13.81	42.59
25~34歲	100.00	5.78	94.22	16.44	1.94	12.73	10.21	58.67
35~44歲	100.00	27.57	72.43	28.98	8.16	4.58	12.28	46.00
45~54歲	100.00	19.79	80.21	21.01	40.71	1.86	12.04	24.38
55~64歲	100.00	14.35	85.65	18.55	46.22	5.47	8.23	21.53
65歲以上	100.00	22.75	77.25	20.03	42.43	-	8.71	28.82
按教育程度分								
學齡前兒童	-	-	-	-	-	-	-	-
不識字	100.00	19.55	80.45	18.84	24.86	2.65	11.70	41.95
國小	100.00	25.14	74.86	26.41	23.86	4.99	14.17	30.57
國(初)中	100.00	19.61	80.39	20.06	6.28	14.13	9.32	50.21
高中高職	100.00	11.91	88.09	26.29	9.03	7.42	10.10	47.16
大專以上	100.00	4.56	95.44	12.91	6.88	13.53	13.55	53.13
特殊教育	100.00	-	100.00	51.40	9.16	-	5.59	33.85
自修	100.00	31.92	68.08	20.89	31.92	16.43	-	30.75
按婚姻狀況								
未婚	100.00	13.15	86.85	19.95	4.04	14.32	12.83	48.87
有配偶或同居	100.00	20.04	79.96	24.57	19.65	3.77	10.52	41.49
離婚或分居	100.00	11.35	88.65	15.40	66.61	-	-	17.99
喪偶	100.00	29.59	70.41	12.50	48.66	11.72	-	27.12



表四十三 臺灣地區有工作殘障者

中華民國

	總計	殘障專用電梯				輪椅斜坡道	
		有設置	沒有設置	正在籌建中	沒有需要	有設置	沒有設置
總計	119683	45202	42300	1244	30937	19861	74059
按地區別分							
臺灣地區	119426	45109	42219	1241	30857	19844	73933
臺灣省	101778	39253	35914	1150	25461	17090	64367
臺北市	12585	4267	4446	91	3781	2032	6973
高雄市	5063	1589	1859	-	1615	722	2593
金馬地區	257	93	81	3	80	17	126
金門縣	234	85	75	3	71	16	119
連江縣	23	8	6	-	9	1	7
按殘障類別分							
視覺障礙	2966	1876	779	-	311	878	1858
聽覺或平衡機能障礙	6602	3862	2103	118	519	1232	4914
聲音或語言機能障礙	2609	991	1247	43	328	483	1899
肢體殘障	89675	25472	34937	862	28404	13190	53364
智能障礙	11641	9024	1740	182	695	3139	7297
多重障礙	4798	3259	971	-	568	550	3782
重要器官失去功能	869	344	440	15	70	195	644
顏面傷殘	409	295	77	17	20	108	288
植人物人	-	-	-	-	-	-	-
老人癱瘓症	19	-	-	-	19	-	4
自閉症	26	19	4	-	3	19	7
其他	69	60	2	7	-	67	2
按殘障等級分							
極重	4090	2688	1063	15	324	446	3408
重	14434	8132	4608	221	1473	3729	9395
中	68034	25075	27709	953	14297	11097	45911
輕	33125	9307	8920	55	14843	4589	15345
按致殘原因分							
先天疾病	23051	11942	7428	95	3586	4319	15754
意外傷害	56111	20739	20365	687	14320	9503	34753
交通事故	17660	5458	5488	218	6496	3244	9331
職業傷害	10774	3272	4751	114	2637	1198	7273
戰爭	7788	2220	3232	-	2336	925	4654
其他	833	9	186	1	637	18	177
其他	3466	1562	850	129	925	654	2117

# 工作環境設施狀況—按殘障狀況分

八十年

單位：人

及 扶 手		殘 障 專 用 廁 所				自 動 大 門		
正 在 籌 建 中	沒 有 需 要	有 設 置	沒 有 設 置	正 在 籌 建 中	沒 有 需 要	有 設 置	沒 有 設 置	正 在 籌 建 中
2448	23315	18796	71378	1589	27920	56678	37297	4469
2443	23206	18776	71255	1584	27811	56601	37223	4467
2261	18060	16086	62207	1334	22151	48742	32850	4298
21	3559	2082	6871	114	3518	5923	2971	118
161	1587	608	2177	136	2142	1936	1402	51
5	109	20	123	5	109	77	74	2
5	94	19	118	5	92	73	65	2
-	15	1	5	-	17	4	9	-
1	229	479	2041	94	352	2040	717	-
94	362	921	4796	-	885	5276	788	-
72	155	424	1877	57	251	1992	430	36
1646	21475	12382	51213	1402	24678	35041	31572	4153
607	598	3721	7061	-	859	8082	2692	208
-	466	419	3522	-	857	3159	871	42
28	2	291	540	28	10	660	149	29
-	13	76	312	8	13	341	67	-
-	-	-	-	-	-	-	-	-
-	15	-	4	-	15	-	4	-
-	-	16	10	-	-	20	5	1
-	-	67	2	-	-	67	2	-
21	215	453	3226	21	390	2931	765	71
95	1215	3389	9421	-	1624	8267	4443	543
1595	9431	11123	44022	1217	11672	33870	22913	2387
737	12454	3831	14709	351	14234	11610	9176	1468
400	2578	3910	15226	146	3769	13437	6124	719
1044	10811	9598	32537	974	13002	27279	16069	2440
429	4656	2775	9448	96	5341	7331	5512	554
272	2031	1305	7070	180	2219	4238	4348	539
208	2001	798	4292	192	2506	2918	3258	216
1	637	9	324	1	499	9	325	1
94	601	401	2481	-	584	1466	1661	-

表四十三 臺閩地區有工作殘障者

中華民國

	自動大門	點 字 設 備				導 盲 設 施	
	沒有需要	有設置	沒有設置	正 在 籌 建 中	沒有需要	有設置	沒有設置
總 計	21239	10867	79641	3111	26064	9579	77137
按地區別分							
臺灣地區	21135	10852	79521	3108	25945	9570	77018
臺灣省	15888	9549	69803	2901	19525	8266	67691
臺北市	3573	1049	7527	175	3834	1045	7157
高雄市	1674	254	2191	32	2586	259	2170
金馬地區	104	15	120	3	119	9	119
金門縣	94	13	116	3	102	7	115
連江縣	10	2	4	-	17	2	4
按殘障類別分							
視 覺 障 礙	209	539	1691	242	494	422	1794
聽覺或平衡機能障礙	538	726	5106	79	691	913	5052
聲音或語言機能障礙	151	304	1901	181	223	392	1695
肢 體 殘 障	18909	6640	57924	2268	22843	7115	53963
智 能 障 礙	659	2075	8292	341	933	353	9868
多 重 障 礙	726	384	3765	-	649	171	3876
重要器官失去功能	31	66	614	-	189	98	587
顏 面 傷 殘	1	50	339	-	20	51	292
植 物 人	-	-	-	-	-	-	-
老 人 痴 呆 症	15	-	-	-	19	-	-
自 閉 症	-	16	7	-	3	16	8
其 他	-	67	2	-	-	48	2
按殘障等級分							
極 重 度	323	464	3203	-	423	263	3394
重 度	1181	1614	11091	184	1545	1731	10695
中 度	8864	6575	48457	1796	11206	5079	48069
輕 度	10871	2214	16890	1131	12890	2506	14979
按致殘原因分							
先 天 病	2771	2741	15685	970	3655	2331	16077
疾 病	10323	5827	37434	1139	11711	4896	35473
意 外 傷 害	4263	1185	10859	394	5222	1367	10398
交 通 事 故	1649	786	7500	366	2122	741	7324
職 業 傷 害	1396	115	5413	207	2053	25	5388
戰 爭	498	-	195	1	637	-	186
其 他	339	213	2555	34	664	219	2291

# 工作環境設施狀況—按殘障狀況分(續一)

八十三年

單位：人

導盲設施		電子語音播報系統				其他			
正在籌建中	沒有需要	有設置	沒有設置	正在籌建中	沒有需要	有設置	沒有設置	正在籌建中	沒有需要
3197	29770	17007	79630	2061	20985	11491	83337	2218	22637
3194	29644	16984	79505	2059	20878	11478	83187	2217	22544
2864	22957	14662	69689	1908	15519	9631	71478	2074	18595
210	4173	1793	7417	-	3375	1560	7955	143	2927
120	2514	529	2399	151	1984	287	3754	-	1022
3	126	23	125	2	107	13	150	1	93
3	109	19	116	2	97	13	134	1	86
-	17	4	9	-	10	-	16	-	7
274	476	409	2074	188	295	290	2176	16	484
9	628	1054	5054	-	494	823	4842	14	923
146	376	359	1965	86	199	260	2039	79	231
1971	26626	10876	58799	1634	18366	7623	61089	1278	19685
622	798	3586	7119	125	811	1771	8739	819	312
87	664	388	3620	27	763	552	3654	-	592
32	152	152	682	-	35	95	394	-	380
37	29	100	301	1	7	13	370	12	14
-	-	-	-	-	-	-	-	-	-
-	19	-	4	-	15	-	4	-	15
-	2	19	7	-	-	19	7	-	-
19	-	64	5	-	-	45	23	-	1
32	401	348	3403	27	312	312	3235	-	543
118	1890	2777	10462	96	1099	1629	11544	-	1261
2066	12820	10266	47363	1369	9036	7320	49713	1969	9032
981	14659	3616	18402	569	10538	2230	18845	249	11801
445	4198	3636	16147	608	2660	2889	17185	636	2341
1636	14106	8484	36355	863	10409	5739	38718	1200	10454
643	5252	2854	10480	321	4005	1361	11422	246	4631
319	2390	1001	7988	179	1606	906	7301	103	2464
139	2236	608	5745	89	1346	114	6129	32	1513
10	637	-	318	1	514	-	157	1	675
5	951	424	2597	-	445	482	2425	-	559

表四十三 臺閩地區有工作殘障者

中華民國

	總計	殘障專用電梯				輪椅斜坡道	
		有設置	沒有設置	正在籌建中	沒有需要	有設置	沒有設置
總計	100.00	37.77	35.34	1.04	25.85	16.59	61.88
按地區別分							
臺灣地區	100.00	37.77	35.35	1.04	25.84	16.62	61.91
臺灣省	100.00	38.57	35.29	1.13	25.02	16.79	63.24
臺北市	100.00	33.91	35.33	0.72	30.04	16.15	55.41
高雄市	100.00	31.38	36.72	-	31.90	14.26	51.21
金馬地區	100.00	36.19	31.52	1.17	31.13	6.61	49.03
金門縣	100.00	36.32	32.05	1.28	30.34	6.84	50.85
連江縣	100.00	34.78	26.09	-	39.13	4.35	30.43
按殘障類別分							
視覺障礙	100.00	63.25	26.26	-	10.49	29.60	62.64
聽覺或平衡機能障礙	100.00	58.50	31.85	1.79	7.86	18.66	74.43
聲音或語言機能障礙	100.00	37.98	47.80	1.65	12.57	18.51	72.79
肢體殘障	100.00	28.40	38.96	0.96	31.67	14.71	59.51
智能障礙	100.00	77.52	14.95	1.56	5.97	26.97	62.68
多重障礙	100.00	67.92	20.24	-	11.84	11.46	78.82
重要器官失去功能	100.00	39.59	50.63	1.73	8.06	22.44	74.11
顏面傷殘	100.00	72.13	18.83	4.16	4.89	26.41	70.42
槍物人	-	-	-	-	-	-	-
老人痴呆症	100.00	-	-	-	100.00	-	21.05
自閉症	100.00	73.08	15.38	-	11.54	73.08	26.92
其他	100.00	86.96	2.90	10.14	-	97.10	2.90
按殘障等級分							
極重程度	100.00	65.72	25.99	0.37	7.92	10.90	83.33
重程度	100.00	56.34	31.92	1.53	10.21	25.83	65.09
中程度	100.00	36.86	40.73	1.40	21.01	16.31	67.48
輕程度	100.00	28.10	26.93	0.17	44.81	13.85	46.32
按致殘原因分							
先天疾病	100.00	51.81	32.22	0.41	15.56	18.74	68.34
疾病	100.00	36.96	36.29	1.22	25.52	16.94	61.94
意外傷害	100.00	30.91	31.08	1.23	36.78	18.37	52.84
交通事故	100.00	30.37	44.10	1.06	24.48	11.12	67.51
職業傷害	100.00	28.51	41.50	-	29.99	11.88	59.76
戰爭	100.00	1.08	22.33	0.12	76.47	2.16	21.25
其他	100.00	45.07	24.52	3.72	26.69	18.87	61.08

## 工作環境設施狀況—按殘障狀況分(續二)

八十年

單位：%

及 扶 手		殘 障 專 用 廁 所				自 動 大 門			
正 在 籌 建 中	沒 有 需 要	有 設 置	沒 有 設 置	正 在 籌 建 中	沒 有 需 要	有 設 置	沒 有 設 置	正 在 籌 建 中	
2.05	19.48	15.70	59.64	1.33	23.33	47.36	31.16	3.73	
2.05	19.43	15.72	59.66	1.33	23.29	47.39	31.17	3.74	
2.22	17.74	15.80	61.12	1.31	21.76	47.89	32.28	4.22	
0.17	28.28	16.54	54.60	0.91	27.95	47.06	23.61	0.94	
3.18	31.35	12.01	43.00	2.69	42.31	38.24	27.69	1.01	
1.95	42.41	7.78	47.86	1.95	42.41	29.96	28.79	0.78	
2.14	40.17	8.12	50.43	2.14	39.32	31.20	27.78	0.85	
-	65.22	4.35	21.74	-	73.91	17.39	39.13	-	
0.03	7.72	16.15	68.81	3.17	11.87	68.78	24.17	-	
1.42	5.48	13.95	72.64	-	13.41	79.92	11.94	-	
2.76	5.94	16.25	71.94	2.18	9.62	76.35	16.48	1.38	
1.84	23.95	13.81	57.11	1.56	27.52	39.08	35.21	4.63	
5.21	5.14	31.96	60.66	-	7.38	69.43	23.13	1.79	
-	9.71	8.73	73.41	-	17.86	65.84	18.15	0.88	
3.22	0.23	33.49	62.14	3.22	1.15	75.95	17.15	3.34	
-	3.18	18.58	76.28	1.96	3.18	83.37	16.38	-	
-	-	-	-	-	-	-	-	-	
-	78.95	-	21.05	-	78.95	-	21.05	-	
-	-	61.54	38.46	-	-	76.92	19.23	3.85	
-	-	97.10	2.90	-	-	97.10	2.90	-	
0.51	5.26	11.08	78.88	0.51	9.54	71.66	18.70	1.74	
0.66	8.42	23.48	65.27	-	11.25	57.27	30.78	3.76	
2.34	13.86	16.35	64.71	1.79	17.16	49.78	33.68	3.51	
2.22	37.60	11.57	44.40	1.06	42.97	35.05	27.70	4.43	
1.74	11.18	16.96	66.05	0.63	16.35	58.29	26.57	3.12	
1.86	19.27	17.11	57.99	1.74	23.17	48.62	28.64	4.35	
2.43	26.36	15.71	53.50	0.54	30.24	41.51	31.21	3.14	
2.52	18.85	12.11	65.62	1.67	20.60	39.34	40.36	5.00	
2.67	25.69	10.25	55.11	2.47	32.18	37.47	41.83	2.77	
0.12	76.47	1.08	38.90	0.12	59.90	1.08	39.02	0.12	
2.71	17.34	11.57	71.58	-	16.85	42.30	47.92	-	

表四十三 臺閩地區有工作殘障者

中華民國

	自動大門	點 字 設 備				導 盲 設 施	
	沒有需要	有設置	沒有設置	正 在 籌 建 中	沒有需要	有設置	沒有設置
總 計	17.75	9.08	66.54	2.60	21.78	8.00	64.45
按地區別分							
臺灣地區	17.70	9.09	66.59	2.60	21.72	8.01	64.49
臺灣省	15.61	9.38	68.58	2.85	19.18	8.12	66.51
臺北市	28.39	8.34	59.81	1.39	30.46	8.30	56.87
高雄市	33.06	5.02	43.27	0.63	51.08	5.12	42.86
金馬地區	40.47	5.84	46.69	1.17	46.30	3.50	46.30
金門縣	40.17	5.56	49.57	1.28	43.59	2.99	49.15
連江縣	43.48	8.70	17.39	-	73.91	8.70	17.39
按殘障類別分							
視 覺 障 礙	7.05	18.17	57.01	8.16	16.66	14.23	60.49
聽覺或平衡機能障礙	8.15	11.00	77.34	1.20	10.47	13.83	76.52
聲音或語言機能障礙	5.79	11.65	72.86	6.94	8.55	15.02	64.97
肢 體 殘 障	21.09	7.40	64.59	2.53	25.47	7.93	60.18
智 能 障 礙	5.66	17.82	71.23	2.93	8.01	3.03	84.77
多 重 障 礙	15.13	8.00	78.47	-	13.53	3.56	80.78
重要器官失去功能	3.57	7.59	70.66	-	21.75	11.28	67.55
顏 面 傷 殘	0.24	12.22	82.89	-	4.89	12.47	71.39
植 物 人	-	-	-	-	-	-	-
老 人 痴 呆 症	78.95	-	-	-	100.00	-	-
自 閉 症	-	61.54	26.92	-	11.54	61.54	30.77
其 他	-	97.10	2.90	-	-	69.57	2.90
按殘障等級分							
極 重 度	7.90	11.34	78.31	-	10.34	6.43	82.98
重 度	8.18	11.18	76.84	1.27	10.70	11.99	74.10
中 度	13.03	9.66	71.22	2.64	16.47	7.47	70.65
輕 度	32.82	6.68	50.99	3.41	38.91	7.57	45.22
按致殘原因分							
先 天 病	12.02	11.89	68.04	4.21	15.86	10.11	69.75
疾 病	18.40	10.38	66.71	2.03	20.87	8.73	63.22
意 外 傷 害	24.14	6.71	61.49	2.23	29.57	7.74	58.88
交 通 事 故	15.31	7.30	69.61	3.40	19.70	6.88	67.98
職 業 傷 害	17.93	1.48	69.50	2.66	26.36	0.32	69.18
戰 爭	59.78	-	23.41	0.12	76.47	-	22.33
其 他	9.78	6.15	73.72	0.98	19.16	6.32	66.10

表四十四 臺閩地區有工作殘障者

中華民國

	總 計	殘 障 專 用 電 梯				輪 椅 斜 坡 道	
		有 設 置	沒 有 設 置	正 在 籌 建 中	沒 有 需 要	有 設 置	沒 有 設 置
總 計	119683	45202	42300	1244	30937	19861	74059
按性別分							
男	79151	29531	29387	442	19791	12131	50350
女	40532	15671	12913	802	11146	7730	23709
按年齡分							
1 5 ~ 2 4 歲	22791	20538	855	68	1330	7249	12542
2 5 ~ 3 4 歲	40617	19497	16851	856	3413	9124	28115
3 5 ~ 4 4 歲	28206	3945	17431	306	6524	2311	25204
4 5 ~ 5 4 歲	13492	695	3840	13	8944	776	4156
5 5 ~ 6 4 歲	8252	527	3323	1	4401	401	4042
6 5 歲以上	6325	-	-	-	6325	-	-
按教育程度分							
學齡前兒童	-	-	-	-	-	-	-
不 識 字	13298	3006	3720	-	6572	498	6548
國 小	25410	5746	9212	249	10203	2652	13685
國 ( 初 ) 中	32251	16290	10760	189	5012	7502	20383
高中高職	30219	12401	10643	669	6506	5090	21685
大專以上	17435	7045	7797	137	2456	3989	11007
特殊教育	644	517	75	-	52	60	531
自 修	426	197	93	-	136	70	220
按婚姻狀況							
未 婚	59673	33775	19510	962	5426	15855	37768
有配偶或同居	56665	11299	22125	282	22959	3892	35043
離婚或分居	1929	126	489	-	1314	-	1071
喪 偶	1416	2	176	-	1238	114	177



# 工作環境設施狀況—按殘障者狀況分

八十三年

單位：人

及 扶 手		殘 障 專 用 廁 所				自 動 大 門		
正 在 籌 建 中	沒 有 需 要	有 設 置	沒 有 設 置	正 在 籌 建 中	沒 有 需 要	有 設 置	沒 有 設 置	正 在 籌 建 中
2448	23315	18796	71378	1589	27920	56678	37297	4469
1909	14761	11831	46992	1467	18861	35871	26556	3035
539	8554	6965	24386	122	9059	20807	10741	1434
1791	1209	7626	12331	1041	1793	21065	441	-
1	3377	8233	28944	161	3279	16420	16663	4075
461	230	1840	22820	309	3237	17335	10506	120
100	8460	714	3836	8	8934	1282	6248	273
95	3714	383	3447	70	4352	576	3439	1
-	6325	-	-	-	6325	-	-	-
-	-	-	-	-	-	-	-	-
-	6252	668	6496	-	6134	3647	3749	177
678	8395	2493	12885	295	9737	9784	7910	213
976	3390	6902	20671	472	4206	17937	10199	1526
320	3124	4705	20071	366	5077	16868	8797	1531
474	1965	3771	10744	456	2464	7754	6612	1022
-	53	187	385	-	72	561	30	-
-	136	70	126	-	230	127	-	-
1683	4367	15380	37748	984	5561	32982	18396	4118
765	16965	3416	32485	597	20167	23357	17632	351
-	858	-	854	8	1067	219	1098	-
-	1125	-	291	-	1125	120	171	-

表四十四 臺閩地區有工作殘障者

中華民國

	自動大門	點 字 設 備				導 盲 設 施	
	沒有需要	有設置	沒有設置	正 在 籌 建 中	沒有需要	有設置	沒有設置
總 計	21239	10867	79641	3111	26064	9579	77137
按性別分							
男	13689	6814	52503	2543	17291	5775	51095
女	7550	4053	27138	568	8773	3804	26042
按年齡分							
15~24歲	1285	5225	13909	1735	1922	3644	14739
25~34歲	3459	4404	32797	176	3240	4428	32789
35~44歲	245	489	26282	774	661	510	22895
45~54歲	5689	468	3333	144	9547	477	3237
55~64歲	4236	281	3320	282	4369	520	3477
65歲以上	6325	-	-	-	6325	-	-
按教育程度分							
學齡前兒童	-	-	-	-	-	-	-
不識字	5725	269	6442	188	6399	195	6688
國小	7503	2311	13663	525	8911	1340	13040
國(初)中	2589	4257	23048	846	4100	3271	23156
高中高職	3023	2150	23260	824	3985	2781	21771
大專以上	2047	1776	12491	711	2457	1986	11643
特殊教育	53	34	517	17	76	6	549
自修	299	70	220	-	136	-	290
按婚姻狀況							
未婚	4177	9033	43660	1623	5357	7999	43397
有配偶或同居	15325	1833	34898	1339	18595	1580	32697
離婚或分居	612	-	794	149	986	-	759
喪偶	1125	1	289	-	1126	-	284

## 工作環境設施狀況—按殘障者狀況分(續一)

八十三年

單位：人

導盲設施		電子語音播報系統				其他			
正在籌建中	沒有需要	有設置	沒有設置	正在籌建中	沒有需要	有設置	沒有設置	正在籌建中	沒有需要
3197	29770	17007	79630	2061	20985	11491	83337	2218	22637
2617	19664	10517	53671	1650	13313	7636	54444	2023	15048
580	10106	6490	25959	411	7672	3855	28893	195	7589
2206	2202	7099	12581	1562	1549	5091	15066	1693	941
51	3349	7647	29798	44	3128	1727	37891	22	977
435	4366	1552	26155	253	246	3508	23949	113	636
434	9344	427	7436	201	5428	517	4588	245	8142
71	4184	282	3660	1	4309	648	1843	145	5616
-	6325	-	-	-	6325	-	-	-	6325
-	-	-	-	-	-	-	-	-	-
-	6415	655	6931	-	5712	809	6004	-	6485
823	10207	2409	15424	190	7387	3193	12838	1010	8369
950	4874	6679	22234	577	2761	4456	24876	737	2182
733	4934	3697	22545	761	3216	2283	24569	271	3096
691	3115	3418	11780	533	1704	734	14280	200	2221
-	89	78	497	-	69	16	574	-	54
-	136	71	219	-	136	-	196	-	230
2145	6132	13863	39964	1347	4499	6171	47262	1563	4677
827	21561	3143	37920	714	14888	5119	34981	511	16054
225	945	-	1455	-	474	87	1082	144	616
-	1132	1	291	-	1124	114	12	-	1290

表四十四 臺閩地區有工作殘障者

中華民國

	總計	殘障專用電梯				輪椅斜坡道	
		有設置	沒有設置	正在 籌建中	沒有需要	有設置	沒有設置
總計	100.00	37.77	35.34	1.04	25.85	16.59	61.88
按性別分							
男	100.00	37.31	37.13	0.56	25.00	15.33	63.61
女	100.00	38.66	31.86	1.98	27.50	19.07	58.49
按年齡分							
15~24歲	100.00	90.11	3.75	0.30	5.84	31.81	55.03
25~34歲	100.00	48.00	41.49	2.11	8.40	22.46	69.22
35~44歲	100.00	13.99	61.80	1.08	23.13	8.19	89.36
45~54歲	100.00	5.15	28.46	0.10	66.29	5.75	30.80
55~64歲	100.00	6.39	40.27	0.01	53.33	4.86	48.98
65歲以上	100.00	-	-	-	100.00	-	-
按教育程度分							
學齡前兒童	-	-	-	-	-	-	-
不識字	100.00	22.60	27.97	-	49.42	3.74	49.24
國小	100.00	22.61	36.25	0.98	40.15	10.44	53.86
國(初)中	100.00	50.51	33.36	0.59	15.54	23.26	63.20
高中高職	100.00	41.04	35.22	2.21	21.53	16.84	71.76
大專以上	100.00	40.41	44.72	0.79	14.09	22.88	63.13
特殊教育	100.00	80.28	11.65	-	8.07	9.32	82.45
自修	100.00	46.24	21.83	-	31.92	16.43	51.64
按婚姻狀況							
未婚	100.00	56.60	32.69	1.61	9.09	26.57	63.29
有配偶或同居	100.00	19.94	39.05	0.50	40.52	6.87	61.84
離婚或分居	100.00	6.53	25.35	-	68.12	-	55.52
喪偶	100.00	0.14	12.43	-	87.43	8.05	12.50

## 工作環境設施狀況—按殘障者狀況分(續二)

八十三年

單位：%

及 扶 手		殘 障 專 用 廁 所				自 動 大 門		
正 在 籌 建 中	沒 有 需 要	有 設 置	沒 有 設 置	正 在 籌 建 中	沒 有 需 要	有 設 置	沒 有 設 置	正 在 籌 建 中
2.05	19.48	15.70	59.64	1.33	23.33	47.36	31.16	3.73
2.41	18.65	14.95	59.37	1.85	23.83	45.32	33.55	3.83
1.33	21.10	17.18	60.16	0.30	22.35	51.33	26.50	3.54
7.86	5.30	33.46	54.10	4.57	7.87	92.43	1.93	-
-	8.31	20.27	71.26	0.40	8.07	40.43	41.02	10.03
1.63	0.82	6.52	80.90	1.10	11.48	61.46	37.25	0.43
0.74	62.70	5.29	28.43	0.06	66.22	9.50	46.31	2.02
1.15	45.01	4.64	41.77	0.85	52.74	6.98	41.67	0.01
-	100.00	-	-	-	100.00	-	-	-
-	-	-	-	-	-	-	-	-
-	47.01	5.02	48.85	-	46.13	27.43	28.19	1.33
2.67	33.04	9.81	50.71	1.16	38.32	38.50	31.13	0.84
3.03	10.51	21.40	64.09	1.46	13.04	55.62	31.62	4.73
1.06	10.34	15.57	66.42	1.21	16.80	55.82	29.11	5.07
2.72	11.27	21.63	61.62	2.62	14.13	44.47	37.92	5.86
-	8.23	29.04	59.78	-	11.18	87.11	4.66	-
-	31.92	16.43	29.58	-	53.99	29.81	-	-
2.82	7.32	25.77	63.26	1.65	9.32	55.27	30.83	6.90
1.35	29.94	6.03	57.33	1.05	35.59	41.22	31.12	0.62
-	44.48	-	44.27	0.41	55.31	11.35	56.92	-
-	79.45	-	20.55	-	79.45	8.47	12.08	-

表四十四 臺閩地區有工作殘障者

中華民國

	自動大門	點 字 設 備				導 盲 設 施	
	沒有需要	有設置	沒有設置	正 在 籌建中	沒有需要	有設置	沒有設置
總 計	17.75	9.08	66.54	2.60	21.78	8.00	64.45
按性別分							
男	17.29	8.61	66.33	3.21	21.85	7.30	64.55
女	18.63	10.00	66.95	1.40	21.64	9.39	64.25
按年齡分							
15~24歲	5.64	22.93	61.03	7.61	8.43	15.99	64.67
25~34歲	8.52	10.84	80.75	0.43	7.98	10.90	80.73
35~44歲	0.87	1.73	93.18	2.74	2.34	1.81	81.17
45~54歲	42.17	3.47	24.70	1.07	70.76	3.54	23.99
55~64歲	51.33	3.41	40.23	3.42	52.94	6.30	42.14
65歲以上	100.00	-	-	-	100.00	-	-
按教育程度分							
學齡前兒童	-	-	-	-	-	-	-
不識字	43.05	2.02	48.44	1.41	48.12	1.47	50.29
國小	29.53	9.09	53.77	2.07	35.07	5.27	51.32
國(初)中	8.03	13.20	71.46	2.62	12.71	10.14	71.80
高中高職	10.00	7.11	76.97	2.73	13.19	9.20	72.04
大專以上	11.74	10.19	71.64	4.08	14.09	11.39	66.78
特殊教育	8.23	5.28	80.28	2.64	11.80	0.93	85.25
自修	70.19	16.43	51.64	-	31.92	-	68.08
按婚姻狀況							
未婚	7.00	15.14	73.17	2.72	8.98	13.40	72.72
有配偶或同居	27.04	3.23	61.59	2.36	32.82	2.79	57.70
離婚或分居	31.73	-	41.16	7.72	51.11	-	39.35
喪偶	79.45	0.07	20.41	-	79.52	-	20.06

### 工作環境設施狀況—按殘障者狀況分(續完)

八十三年

單位：%

導盲設施		電子語音播報系統				其他			
正在籌建中	沒有需要	有設置	沒有設置	正在籌建中	沒有需要	有設置	沒有設置	正在籌建中	沒有需要
2.67	24.87	14.21	66.53	1.72	17.53	9.60	69.63	1.85	18.91
3.31	24.84	13.29	67.81	2.08	16.82	9.65	68.78	2.56	19.01
1.43	24.93	16.01	64.05	1.01	18.93	9.51	71.28	0.48	18.72
9.68	9.66	31.15	55.20	6.85	6.80	22.34	66.11	7.43	4.13
0.13	8.25	18.83	73.36	0.11	7.70	4.25	93.29	0.05	2.41
1.54	15.48	5.50	92.73	0.90	0.87	12.44	84.91	0.40	2.25
3.22	69.26	3.16	55.11	1.49	40.23	3.83	34.01	1.82	60.35
0.86	50.70	3.42	44.35	0.01	52.22	7.85	22.33	1.76	68.06
-	100.00	-	-	-	100.00	-	-	-	100.00
-	-	-	-	-	-	-	-	-	-
-	48.24	4.93	52.12	-	42.95	6.08	45.15	-	48.77
3.24	40.17	9.48	60.70	0.75	29.07	12.57	50.52	3.97	32.94
2.95	15.11	20.71	68.94	1.79	8.56	13.82	77.13	2.29	6.77
2.43	16.33	12.23	74.61	2.52	10.64	7.55	81.30	0.90	10.25
3.96	17.87	19.60	67.57	3.06	9.77	4.21	81.90	1.15	12.74
-	13.82	12.11	77.17	-	10.71	2.48	89.13	-	8.39
-	31.92	16.67	51.41	-	31.92	-	46.01	-	53.99
3.59	10.28	23.23	66.97	2.26	7.54	10.34	79.20	2.62	7.84
1.46	38.05	5.55	66.92	1.26	26.27	9.03	61.73	0.90	28.33
11.66	48.99	-	75.43	-	24.57	4.51	56.09	7.47	31.93
-	79.94	0.07	20.55	-	79.38	8.05	0.85	-	91.10

表四十五 臺閩地區有工作殘障者

中華民國

	總計	殘障專用電梯				輪椅斜坡道	
		有設置	沒有設置	正在籌建中	沒有需要	有設置	沒有設置
總計	119683	45202	42300	1244	30937	19861	74059
按行業分							
農林漁牧業	5451	1563	1041	-	2847	998	1673
工業	30237	11457	10191	341	8248	3458	20829
商業	25002	9600	6585	402	8415	3907	14546
運輸金融及工商服務業	28030	8450	15340	275	3965	3010	21228
社會服務及個人服務業	22190	11491	6423	222	4054	7195	11119
公共行政業	8773	2641	2720	4	3408	1293	4664
按職業分							
行政及主管人員	8129	3099	2983	120	1927	1826	4098
專業人員	11801	4534	4365	-	2902	2412	7631
技術員及助理專業人員	12286	3117	4923	127	4119	1421	7416
事務工作人員	28721	15656	8498	373	4194	7812	18148
服務工作人員	23100	5506	12390	245	4959	1521	17555
農林漁牧工作人員	3861	920	733	-	2208	614	1413
生產設備操作工及體力工	31785	12370	8408	379	10628	4255	17798
按從業身分							
自僱者	19843	6751	5686	97	7309	5507	8879
受僱者	99840	38451	36614	1147	23628	14354	65180
按從業員工人數							
1~9人	26299	11172	9179	258	5690	3393	18008
10~29人	15518	1214	4806	43	9455	800	6746
30~99人	10848	6002	4399	113	334	4157	6263
100人以上	13614	5270	4370	122	3852	2240	7568
政府機關	53404	21544	19546	708	11606	9271	35474



# 工作環境設施狀況—按工作狀況分

八十年

單位：人

及 扶 手		殘 障 專 用 廁 所				自 動 大 門		
正 在 籌 建 中	沒 有 需 要	有 設 置	沒 有 設 置	正 在 籌 建 中	沒 有 需 要	有 設 置	沒 有 設 置	正 在 籌 建 中
2448	23315	18796	71378	1589	27920	56678	37297	4469
-	2780	871	1577	8	2995	2025	516	-
639	5311	2855	19615	486	7281	17216	7348	1077
311	6238	3455	14382	112	7053	12868	5642	819
737	3055	3404	20296	590	3740	9556	14413	1235
639	3237	7088	11059	298	3745	11171	6701	1338
122	2694	1123	4449	95	3106	3842	2677	-
581	1624	1543	4110	446	2030	5269	1221	109
160	1598	2225	7201	-	2375	4640	5274	900
565	2884	1370	6956	178	3782	5029	3925	359
262	2499	7349	17502	243	3627	20586	5345	671
120	3904	1462	16233	199	5206	4161	13443	1229
-	1834	490	1363	-	2008	1639	619	-
760	8972	4357	18013	523	8892	15354	7470	1201
145	5312	5385	8254	186	6018	10674	4271	437
2303	18003	13411	63124	1403	21902	46004	33026	4032
428	4470	3307	16919	555	5518	14704	6068	1551
187	7785	706	5401	162	9249	1257	6664	278
136	292	4366	5849	90	543	5716	4614	216
1009	2797	2615	7163	502	3334	6840	3911	456
688	7971	7802	36046	280	9276	28161	16040	1968

表四十五 臺閩地區有工作殘障者

中華民國

	自動大門	點 字 設 備				導 盲 設 施	
	沒有需要	有設置	沒有設置	正 在 籌建中	沒有需要	有設置	沒有設置
總 計	21239	10867	79641	3111	26064	9579	77137
按行業分							
農 林 漁 牧 業	2910	1031	1289	19	3112	811	1625
工 礦 業	4596	2098	21224	742	6173	2093	20739
商 業	5673	2361	15557	227	6857	1814	14415
運輸金融及工商服務業	2826	1800	21855	859	3516	1579	21330
社會服務及個人服務業	2980	3052	14790	979	3369	2900	14114
公 共 行 政 業	2254	525	4926	285	3037	382	4914
按職業分							
行政及主管人員	1530	924	4911	717	1577	1026	4615
專 業 人 員	987	712	9300	133	1656	806	8085
技術員及助理專業人員	2973	994	7285	731	3276	388	7324
事務工作人員	2119	4533	20001	665	3522	4161	20124
服務工作人員	4267	848	17060	195	4997	1309	16613
農林漁牧工作人員	1603	403	1455	-	2003	395	1455
生產設備操作工及體力工	7760	2453	19629	670	9033	1494	18921
按從業身分							
自 雇 者	4461	3670	11005	90	5078	2870	10512
受 雇 者	16778	7197	68636	3021	20986	6709	66625
按從業員工人數							
1~9人	3976	1786	19025	488	5000	1799	18093
10~29人	7319	531	5989	278	8720	752	5282
30~99人	302	3493	6625	184	546	3039	7014
100人以上	2407	1277	8483	895	2959	873	8402
政 府 機 關	7235	3780	39519	1266	8839	3116	38346

### 工作環境設施狀況—按工作狀況分(續一)

八十三年

單位：人

導 盲 設 施		電 子 語 音 播 報 系 統				其 他			
正在 籌建中	沒有需要	有設置	沒有設置	正在 籌建中	沒有需要	有設置	沒有設置	正在 籌建中	沒有需要
3197	29770	17007	79630	2061	20985	11491	83337	2218	22637
-	3015	965	1629	-	2857	1347	1234	8	2862
901	6504	3383	22274	497	4083	1751	22999	584	4903
457	8316	4047	15331	90	5534	3103	15213	442	6244
795	4326	3049	21145	491	3345	1922	22971	416	2721
999	4177	5243	12770	943	3234	2532	15713	562	3383
45	3432	320	6481	40	1932	836	5207	206	2524
733	1755	1539	4752	806	1032	437	5879	534	1279
257	2653	1343	9144	135	1179	590	9843	107	1261
609	3965	1191	7329	457	3309	968	7752	536	3030
511	3925	6258	20301	152	2010	5000	20785	131	2805
191	4987	1606	17158	59	4277	1391	17592	258	3859
-	2011	544	1663	-	1654	717	1477	-	1667
896	10474	4526	19283	452	7524	2388	20009	652	8736
90	6371	5530	10063	123	4127	5130	9842	139	4732
3107	23399	11477	69567	1938	16858	6361	73495	2079	17905
696	5711	3219	18909	415	3756	1457	19235	664	4943
329	9155	640	7189	140	7549	1289	6396	44	7789
199	596	4094	6326	96	332	3419	6757	-	672
963	3376	2430	7986	709	2489	949	9361	774	2530
1010	10932	6624	39220	701	6859	4377	41588	736	6703

表四十五 臺灣地區有工作殘障者

中華民國

	總計	殘障專用電梯				輪椅斜坡道	
		有設置	沒有設置	正在籌建中	沒有需要	有設置	沒有設置
總計	100.00	37.77	35.34	1.04	25.85	16.59	61.88
按行業分							
農林漁牧業	100.00	28.67	19.10	-	52.23	18.31	30.69
工業	100.00	37.89	33.70	1.13	27.28	11.44	68.89
商業	100.00	38.40	26.34	1.61	33.66	15.63	58.18
運輸金融及工商服務業	100.00	30.15	54.73	0.98	14.15	10.74	75.73
社會服務及個人服務業	100.00	51.78	28.95	1.00	18.27	32.42	50.11
公共行政業	100.00	30.10	31.00	0.05	38.85	14.74	53.16
按職業分							
行政及主管人員	100.00	38.12	36.70	1.48	23.71	22.46	50.41
專業人員	100.00	38.42	36.99	-	24.59	20.44	64.66
技術員及助理專業人員	100.00	25.37	40.07	1.03	33.53	11.57	60.36
事務工作人員	100.00	54.51	29.59	1.30	14.60	27.20	63.19
服務工作人員	100.00	23.84	53.64	1.06	21.47	6.58	76.00
農林漁牧工作人員	100.00	23.83	18.98	-	57.19	15.90	36.60
生產設備操作工及體力工	100.00	38.92	26.45	1.19	33.44	13.39	55.99
按從業身分							
自雇者	100.00	34.02	28.65	0.49	36.83	27.75	44.75
受雇者	100.00	38.51	36.67	1.15	23.67	14.38	65.28
按從業員工人數							
1~9人	100.00	42.48	34.90	0.98	21.64	12.90	68.47
10~29人	100.00	7.82	30.97	0.28	60.93	5.16	43.47
30~99人	100.00	55.33	40.55	1.04	3.08	38.32	57.73
100人以上	100.00	38.71	32.10	0.90	28.29	16.45	55.59
政府機關	100.00	40.34	36.60	1.33	21.73	17.36	66.43

### 工作環境設施狀況—按工作狀況分(續二)

八十三年

單位：%

及 扶 手		殘 障 專 用 廁 所				自 動 大 門			
正 在 籌 建 中	沒 有 需 要	有 設 置	沒 有 設 置	正 在 籌 建 中	沒 有 需 要	有 設 置	沒 有 設 置	正 在 籌 建 中	
2.05	19.48	15.70	59.64	1.33	23.33	47.36	31.16	3.73	
-	51.00	15.98	28.93	0.15	54.94	37.15	9.47	-	
2.11	17.56	9.44	64.87	1.61	24.08	56.94	24.30	3.56	
1.24	24.95	13.82	57.52	0.45	28.21	51.47	22.57	3.28	
2.63	10.90	12.14	72.41	2.10	13.34	34.09	51.42	4.41	
2.88	14.59	31.94	49.84	1.34	16.88	50.34	30.20	6.03	
1.39	30.71	12.80	50.71	1.08	35.40	43.79	30.51	-	
7.15	19.98	18.98	50.56	5.49	24.97	64.82	15.02	1.34	
1.36	13.54	18.85	61.02	-	20.13	39.32	44.69	7.63	
4.60	23.47	11.15	56.62	1.45	30.78	40.93	31.95	2.92	
0.91	8.70	25.59	60.94	0.85	12.63	71.68	18.61	2.34	
0.52	16.90	6.33	70.27	0.86	22.54	18.01	58.19	5.32	
-	47.50	12.69	35.30	-	52.01	42.45	16.03	-	
2.39	28.23	13.71	56.67	1.65	27.98	48.31	23.50	3.78	
0.73	26.77	27.14	41.60	0.94	30.33	53.79	21.52	2.20	
2.31	18.03	13.43	63.23	1.41	21.94	46.08	33.08	4.04	
1.63	17.00	12.57	64.33	2.11	20.98	55.91	23.07	5.90	
1.21	50.17	4.55	34.80	1.04	59.60	8.10	42.94	1.79	
1.25	2.69	40.25	53.92	0.83	5.01	52.69	42.53	1.99	
7.41	20.55	19.21	52.61	3.69	24.49	50.24	28.73	3.35	
1.29	14.93	14.61	67.50	0.52	17.37	52.73	30.04	3.69	

表四十五 臺閩地區有工作殘障者

中華民國

	自動大門	點 字 設 備			導 盲 設 施		
	沒有需要	有設置	沒有設置	正 在 籌建中	沒有需要	有設置	沒有設置
總 計	17.75	9.08	66.54	2.60	21.78	8.00	64.45
按行業分							
農 林 漁 牧 業	53.38	18.91	23.65	0.35	57.09	14.88	29.81
工 礦 業	15.20	6.94	70.19	2.45	20.42	6.92	68.59
商 業	22.69	9.44	62.22	0.91	27.43	7.26	57.66
運輸金融及工商服務業	10.08	6.42	77.97	3.06	12.54	5.63	76.10
社會服務及個人服務業	13.43	13.75	66.65	4.41	15.18	13.07	63.61
公 共 行 政 業	25.69	5.98	56.15	3.25	34.62	4.35	56.01
按職業分							
行政及主管人員	18.82	11.37	60.41	8.82	19.40	12.62	56.77
專 業 人 員	8.36	6.03	78.81	1.13	14.03	6.83	68.51
技術員及助理專業人員	24.20	8.09	59.30	5.95	26.66	3.16	59.61
事務工作人員	7.38	15.78	69.64	2.32	12.26	14.49	70.07
服務工作人員	18.47	3.67	73.85	0.84	21.63	5.67	71.92
農林漁牧工作人員	41.52	10.44	37.68	-	51.88	10.23	37.68
生產設備操作工及體力工	24.41	7.72	61.76	2.11	28.42	4.70	59.53
按從業身分							
自 雇 者	22.48	18.50	55.46	0.45	25.59	14.46	52.98
受 雇 者	16.80	7.21	68.75	3.03	21.02	6.72	66.73
按從業員工人數							
1~9人	15.12	6.79	72.34	1.86	19.01	6.84	68.80
10~29人	47.16	3.42	38.59	1.79	56.19	4.85	34.04
30~99人	2.78	32.20	61.07	1.70	5.03	28.01	64.66
100人以上	17.68	9.38	62.31	6.57	21.73	6.41	61.72
政 府 機 關	13.55	7.08	74.00	2.37	16.55	5.83	71.80

### 工作環境設施狀況—按工作狀況分(續完)

八十三年

單位：%

導盲設施		電子語音播報系統				其他			
正在籌建中	沒有需要	有設置	沒有設置	正在籌建中	沒有需要	有設置	沒有設置	正在籌建中	沒有需要
2.67	24.87	14.21	66.53	1.72	17.53	9.60	69.63	1.85	18.91
-	55.31	17.70	29.88	-	52.41	24.71	22.64	0.15	52.50
2.98	21.51	11.19	73.66	1.64	13.50	5.79	76.06	1.93	16.22
1.83	33.26	16.19	61.32	0.36	22.13	12.41	60.85	1.77	24.97
2.84	15.43	10.88	75.44	1.75	11.93	6.86	81.95	1.48	9.71
4.50	18.82	23.63	57.55	4.25	14.57	11.41	70.81	2.53	15.25
0.51	39.12	3.65	73.87	0.46	22.02	9.53	59.35	2.35	28.77
9.02	21.59	18.93	58.46	9.92	12.70	5.38	72.32	6.57	15.73
2.18	22.48	11.38	77.48	1.14	9.99	5.00	83.41	0.91	10.69
4.96	32.27	9.69	59.65	3.72	26.93	7.88	63.10	4.36	24.66
1.78	13.67	21.79	70.68	0.53	7.00	17.41	72.37	0.46	9.77
0.83	21.59	6.95	74.28	0.26	18.52	6.02	76.16	1.12	16.71
-	52.08	14.09	43.07	-	42.84	18.57	38.25	-	43.18
2.82	32.95	14.24	60.67	1.42	23.67	7.51	62.95	2.05	27.48
0.45	32.11	27.87	50.71	0.62	20.80	25.85	49.60	0.70	23.85
3.11	23.44	11.50	69.68	1.94	16.89	6.37	73.61	2.08	17.93
2.65	21.72	12.24	71.90	1.58	14.28	5.54	73.14	2.52	18.80
2.12	59.00	4.12	46.33	0.90	48.65	8.31	41.22	0.28	50.19
1.83	5.49	37.74	58.31	0.88	3.06	31.52	62.29	-	6.19
7.07	24.80	17.85	58.66	5.21	18.28	6.97	68.76	5.69	18.58
1.89	20.47	12.40	73.44	1.31	12.84	8.20	77.87	1.38	12.55

表四十六 臺閩地區有工作殘障者

中華民國

	總計	工 作 收 入				
		很滿意	滿意	普通	不滿意	很不滿意
總計	119683	8370	20204	58333	30149	2627
按地區別分						
臺灣地區	119426	8351	20145	58188	30115	2627
臺灣省	101778	6552	17111	50989	24951	2175
臺北市	12585	1405	2268	4553	4165	194
高雄市	5063	394	766	2646	999	258
金馬地區	257	19	59	145	34	-
金門縣	234	17	51	135	31	-
連江縣	23	2	8	10	3	-
按殘障類別分						
視覺障礙	2966	546	146	1462	791	21
聽覺或平衡機能障礙	6602	131	1659	2896	1701	215
聲音或語言機能障礙	2609	153	702	816	933	5
肢體殘障	89675	5419	12972	48799	20606	1879
智能障礙	11641	1775	3634	1934	4151	147
多重障礙	4798	178	586	2048	1646	340
重要器官失去功能	869	126	257	313	173	-
顏面傷殘	409	39	197	42	114	17
植人物	-	-	-	-	-	-
老人痴呆症	19	-	-	19	-	-
自閉症	26	3	5	3	12	3
其他	69	-	46	1	22	-
按殘障等級分						
極重	4090	118	523	1640	1549	260
重	14434	1325	3105	5313	4332	359
中	68034	5031	12719	31345	17702	1237
輕	33125	1896	3857	20035	6566	771
按致殘原因分						
先天疾病	23051	2649	4347	9182	6230	643
意外傷害	56111	3597	9446	26535	15044	1489
交通事	17660	920	3101	10291	3242	106
職業傷	10774	579	1667	5332	3184	12
職	7788	476	622	4795	1523	372
戰	833	-	11	797	25	-
其他	3466	149	1010	1401	901	5



## 對目前工作滿意程度—按殘障狀況分

八十三年

單位：人

工 作 時 數					工 作 地 點				
很滿意	滿意	普通	不滿意	很不滿意	很滿意	滿意	普通	不滿意	很不滿意
10798	21932	58375	26526	2052	11352	22710	60592	23657	1372
10781	21864	58230	26499	2052	11332	22639	60444	23640	1371
8431	18565	51312	22069	1401	9036	18654	53101	19769	1218
1777	2347	4237	3642	582	1864	3069	4358	3214	80
573	952	2681	788	69	432	916	2985	657	73
17	68	145	27	-	20	71	148	17	1
15	60	134	25	-	18	62	138	16	-
2	8	11	2	-	2	9	10	1	1
454	497	1616	377	22	395	637	1494	291	149
52	1586	3036	1871	57	328	1735	2732	1704	103
80	636	925	841	127	125	561	921	912	90
7495	14531	47924	18166	1559	7657	14634	50541	16002	841
2192	3425	2205	3591	228	2347	3810	2249	3055	180
423	714	2037	1566	58	462	658	2146	1524	8
70	230	525	44	-	30	372	387	80	-
29	239	79	62	-	8	243	94	63	1
-	-	-	-	-	-	-	-	-	-
-	-	19	-	-	-	-	19	-	-
-	16	8	1	1	-	8	5	13	-
3	58	1	7	-	-	52	4	13	-
418	569	1539	1506	58	375	614	1807	1286	8
1594	3759	5835	3231	15	1470	3753	6089	3087	35
6277	13398	31043	16168	1148	6776	13879	31755	14657	967
2509	4206	19958	5621	831	2731	4464	20941	4627	362
3219	5003	9434	4919	476	2924	4447	9704	5422	554
4814	9517	27452	13017	1311	5710	10966	27488	11441	506
1190	2972	9614	3746	138	724	3400	10291	3244	1
710	2273	5122	2542	127	960	1600	6235	1865	114
682	1011	4611	1484	-	896	1013	4643	1142	94
9	18	797	9	-	9	179	636	-	9
174	1138	1345	809	-	129	1105	1595	543	94

表四十六 臺灣地區有工作殘障者

中華民國

	工 作 保 障					適合志趣
	很滿意	滿意	普通	不滿意	很不滿意	很滿意
總計	10155	20331	54709	29984	4504	11070
按地區別分						
臺灣地區	10136	20266	54586	29940	4498	11051
臺灣省	7781	17072	47767	25193	3965	8756
臺北市	1823	2323	4276	3781	382	1857
高雄市	532	871	2543	966	151	438
金馬地區	19	65	123	44	6	19
金門縣	17	57	115	41	4	17
連江縣	2	8	8	3	2	2
按殘障類別分						
視覺障礙	268	299	1528	725	146	355
聽覺或平衡機能障礙	464	2011	2551	1468	108	159
聲音或語言機能障礙	105	527	907	903	167	164
肢體殘障	6936	12550	45444	21251	3494	7537
智能障礙	2119	3609	2217	3527	169	2322
多重障礙	178	697	1666	1862	395	423
重要器官失去功能	55	335	313	150	16	55
顏面傷殘	30	253	53	64	9	55
植人物人	-	-	-	-	-	-
老人痴呆症	-	-	19	-	-	-
自閉症	-	5	7	14	-	-
其他	-	45	4	20	-	-
按殘障等級分						
極重程度	116	701	1471	1643	159	400
重程度	1747	3613	4541	4019	514	2128
中程度	6388	12248	29399	17486	2513	6323
輕程度	1904	3769	19298	6836	1318	2219
按致殘原因分						
先天疾病	2900	4290	8581	6781	499	2951
疾意外傷害	4958	9426	24243	14185	3299	6264
意交通事	946	2986	9750	3705	273	432
交通事	785	1794	5376	2814	5	533
職業傷害	368	937	4363	1698	422	706
戰	9	2	812	10	-	10
其他	189	896	1584	791	6	174

## 對目前工作滿意程度—按殘障狀況分(續一)

八十三年

單位：人

適 合 志 趣				員 工 福 利				
滿 意	普 通	不 滿 意	很 不 滿 意	很 滿 意	滿 意	普 通	不 滿 意	很 不 滿 意
22482	56725	27902	1504	9331	19717	58051	29203	3381
22416	56581	27878	1500	9312	19663	57908	29166	3377
18681	49436	23512	1393	7096	16646	50539	24806	2691
2903	4439	3349	37	1639	2421	4496	3537	492
832	2706	1017	70	577	596	2873	823	194
66	144	24	4	19	54	143	37	4
58	132	23	4	17	47	132	35	3
8	12	1	-	2	7	11	2	1
354	1549	693	15	262	334	1502	800	68
1860	2639	1865	79	247	1906	2759	1625	65
553	900	935	57	122	528	999	909	51
14928	47146	18997	1067	6119	12379	48419	20035	2723
3659	2252	3310	98	1984	3426	2108	3953	170
619	1761	1833	162	382	581	1959	1596	280
316	354	135	9	212	300	211	146	-
143	97	98	16	3	210	70	102	24
-	-	-	-	-	-	-	-	-
-	19	-	-	-	-	19	-	-
5	7	14	-	-	8	3	15	-
45	1	22	1	-	45	2	22	-
584	1336	1688	82	240	575	1618	1533	124
3972	4854	3352	128	1441	3357	5501	3569	566
13210	31235	16417	849	5744	12145	30313	18164	1668
4716	19300	6445	445	1906	3640	20619	5937	1023
5052	9030	5800	218	2848	4082	8794	6977	350
10329	25791	12685	1042	4580	9163	26970	13799	1599
3409	10139	3671	9	727	3251	10150	2801	731
1713	5178	3203	147	599	1699	5911	2333	232
1081	4245	1668	88	482	649	3932	2290	435
2	674	147	-	-	2	806	25	-
896	1668	728	-	95	871	1488	978	34

表四十六 臺閩地區有工作殘障者

中華民國

	同 事 關 係					很滿意
	很滿意	滿意	普通	不滿意	很不滿意	
總計	10176	25159	56095	26542	1711	9524
按地區別分						
臺灣地區	10157	25083	55955	26520	1711	9512
臺灣省	7794	21201	48261	23129	1393	7412
臺北市	1902	2928	4997	2670	88	1615
高雄市	461	954	2697	721	230	485
金馬地區	19	76	140	22	-	12
金門縣	17	66	130	21	-	10
連江縣	2	10	10	1	-	2
按殘障類別分						
視覺障礙	346	738	1448	393	41	267
聽覺或平衡機能障礙	46	2053	2936	1451	116	115
聲音或語言機能障礙	140	644	804	992	29	30
肢體殘障	7107	16233	46410	18474	1451	6583
智能障礙	1983	3934	2050	3619	55	2098
多重障礙	393	885	2003	1509	8	295
重要器官失去功能	114	322	353	80	-	134
顏面傷殘	41	272	64	24	8	2
植人物人	-	-	-	-	-	-
老人痴呆症	-	-	19	-	-	-
自閉症	6	13	4	-	3	-
其他	-	65	4	-	-	-
按殘障等級分						
極重	450	710	1565	1357	8	233
重	2140	3621	5198	3437	38	1552
中	5213	15489	30314	15955	1063	6008
輕	2373	5339	19018	5793	602	1731
按致殘原因分						
先天	2769	4551	9575	5728	428	2950
疾病	5268	12014	24956	13002	871	4497
意外傷害	856	3390	10045	3233	136	798
交通事故	492	2669	5004	2455	154	585
職業傷害	658	1529	4007	1472	122	482
戰爭	9	11	813	-	-	9
其他	124	995	1695	652	-	203

## 對目前工作滿意程度—按殘障狀況分(續二)

八十三年

單位：人

訓練或進修				工作安全衛生				
滿意	普通	不滿意	很不滿意	很滿意	滿意	普通	不滿意	很不滿意
19228	57293	30037	3601	9540	21402	57292	28102	3347
19170	57150	29997	3597	9528	21342	57149	28065	3342
16578	49664	25108	3016	7431	18075	49644	23567	3061
2185	4644	3814	327	1634	2671	4644	3510	124
407	2842	1075	254	463	596	2859	988	157
58	143	40	4	12	60	143	37	5
51	132	39	2	10	53	131	36	4
7	11	1	2	2	7	12	1	1
381	1521	666	131	261	308	1528	757	112
1886	2771	1557	273	140	1936	2908	1531	87
506	914	1011	148	117	575	780	1019	118
12189	47350	20860	2693	6518	13552	47589	19446	2570
3207	2152	3871	313	2006	3877	2078	3336	344
703	2102	1690	8	352	670	2001	1688	87
82	361	276	16	142	245	324	142	16
219	98	79	11	4	186	62	146	11
-	-	-	-	-	-	-	-	-
-	19	-	-	-	-	19	-	-
10	3	12	1	-	5	2	17	2
45	2	15	7	-	48	1	20	-
655	1568	1626	8	233	633	1625	1599	-
3106	5887	3224	665	1358	3630	5501	3599	346
12195	30259	17795	1777	6261	13036	30180	16381	2176
3272	19579	7392	1151	1688	4103	19986	6523	825
3807	9146	6489	659	2474	4803	9100	6263	411
8553	26495	14868	1698	4393	9934	26493	13564	1727
2958	9724	3796	384	1038	3222	9257	3347	796
1998	5274	2413	504	804	1502	5457	2707	304
1008	4598	1366	334	393	951	4971	1365	108
2	668	154	-	9	18	567	239	-
902	1388	951	22	429	972	1447	617	1

表四十六 臺灣地區有工作殘障者

中華民國

	工作環境無障礙設施					很滿意
	很滿意	滿意	普通	不滿意	很不滿意	
總計	10572	16515	61582	28188	2826	8924
按地區別分						
臺灣地區	10562	16474	61437	28134	2819	8911
臺灣省	8794	14653	52226	23834	2271	6887
臺北市	1333	1421	6164	3399	268	1479
高雄市	435	400	3047	901	280	545
金馬地區	10	41	145	54	7	13
金門縣	9	35	132	51	7	11
連江縣	1	6	13	3	-	2
按殘障類別分						
視覺障礙	466	513	1477	476	34	261
聽覺或平衡機能障礙	827	1943	2976	654	202	65
聲音或語言機能障礙	447	373	950	802	37	128
肢體殘障	6341	8961	51172	20901	2300	6169
智能障礙	1983	3724	2435	3497	2	1823
多重障礙	336	687	1842	1772	161	357
重要器官失去功能	45	104	631	27	62	113
顏面傷殘	77	181	72	51	28	8
植人物人	-	-	-	-	-	-
老人癱瘓症	-	-	19	-	-	-
自閉症	5	14	7	-	-	-
其他	45	15	1	8	-	-
按殘障等級分						
極重度	302	459	1815	1372	142	295
重度	2309	2819	6183	2635	488	1354
中度	5699	9945	33300	17663	1427	5276
輕度	2262	3292	20284	6518	769	1999
按致殘原因分						
先天疾病	3391	4120	10145	4769	626	2555
意外傷害	5421	6618	28283	14287	1502	4078
交通事	689	2893	10246	3361	471	617
職業傷害	601	1356	5832	2871	114	598
戰爭	251	658	4776	1990	113	874
其他	9	-	815	9	-	-
其他	210	870	1485	901	-	202

## 對目前工作滿意程度—按殘障狀況分(續三)

八十三年

單位：人

交 通 協 助				其 他				
滿 意	普 通	不 滿 意	很 不 滿 意	很 滿 意	滿 意	普 通	不 滿 意	很 不 滿 意
19690	59503	28154	3412	8438	15368	69600	25001	1276
19633	59363	28112	3407	8429	15327	69408	24988	1274
16836	51522	23988	2545	6829	13911	58870	21088	1080
2228	5018	3222	638	1237	1059	6990	3212	87
569	2823	902	224	363	357	3548	688	107
57	140	42	5	9	41	192	13	2
49	129	41	4	8	35	176	13	2
8	11	1	1	1	6	16	-	-
500	1408	738	59	268	553	1632	488	25
1840	2927	1543	227	53	1730	3008	1785	26
595	752	1085	49	147	504	884	991	83
12000	49917	19295	2294	5549	9040	58914	15172	1000
3665	1854	3859	440	2046	2526	2152	4789	128
614	2161	1415	251	295	636	2276	1591	-
171	409	114	62	79	124	631	27	8
252	45	74	30	1	202	75	125	6
-	-	-	-	-	-	-	-	-
-	19	-	-	-	-	19	-	-
8	6	12	-	-	8	4	14	-
45	5	19	-	-	45	5	19	-
539	1836	1350	70	199	551	2079	1261	-
3215	6311	3010	544	1327	2744	7708	2616	39
11843	31446	16964	2505	5282	8819	37355	15620	958
4093	19910	6830	293	1630	3254	22458	5504	279
4469	9506	6384	137	2753	3864	10049	6076	309
8686	27633	13368	2346	3870	5888	32962	12853	538
2977	10316	3119	631	580	3315	11153	2504	108
1739	5520	2905	12	826	997	7363	1477	111
851	4254	1643	166	207	668	5555	1338	20
11	822	-	-	-	-	824	9	-
957	1452	735	120	202	636	1694	744	190

表四十六 臺閩地區有工作殘障者

中華民國

	總計	工 作 收 入				
		很滿意	滿意	普通	不滿意	很不滿意
總計	100.00	6.99	16.88	48.74	25.19	2.19
按地區別分						
臺灣地區	100.00	6.99	16.87	48.72	25.22	2.20
臺灣省	100.00	6.44	16.81	50.10	24.52	2.14
臺北市	100.00	11.16	18.02	36.18	33.09	1.54
高雄市	100.00	7.78	15.13	52.26	19.73	5.10
金馬地區	100.00	7.39	22.96	56.42	13.23	-
金門縣	100.00	7.26	21.79	57.69	13.25	-
連江縣	100.00	8.70	34.78	43.48	13.04	-
按殘障類別分						
視覺障礙	100.00	18.41	4.92	49.29	26.67	0.71
聽覺或平衡機能障礙	100.00	1.98	25.13	43.87	25.76	3.26
聲音或語言機能障礙	100.00	5.86	26.91	31.28	35.76	0.19
肢體殘障	100.00	6.04	14.47	54.42	22.98	2.10
智能障礙	100.00	15.25	31.22	16.61	35.66	1.26
多重障礙	100.00	3.71	12.21	42.68	34.31	7.09
重要器官失去功能	100.00	14.50	29.57	36.02	19.91	-
顏面傷殘	100.00	9.54	48.17	10.27	27.87	4.16
植人物人	-	-	-	-	-	-
老人痴呆症	100.00	-	-	100.00	-	-
自閉症	100.00	11.54	19.23	11.54	46.15	11.54
其他	100.00	-	66.67	1.45	31.88	-
按殘障等級分						
極重程度	100.00	2.89	12.79	40.10	37.87	6.36
重程度	100.00	9.18	21.51	36.81	30.01	2.49
中程度	100.00	7.39	18.70	46.07	26.02	1.82
輕程度	100.00	5.72	11.64	60.48	19.82	2.33
按致殘原因分						
先天疾病	100.00	11.49	18.86	39.83	27.03	2.79
疾病	100.00	6.41	16.83	47.29	26.81	2.65
意外傷害	100.00	5.21	17.56	58.27	18.36	0.60
交通事故	100.00	5.37	15.47	49.49	29.55	0.11
職業傷害	100.00	6.11	7.99	61.57	19.56	4.78
戰爭	100.00	-	1.32	95.68	3.00	-
其他	100.00	4.30	29.14	40.42	26.00	0.14



## 對目前工作滿意程度—按殘障狀況分(續四)

八十三年

單位：%

工 作 時 數					工 作 地 點				
很滿意	滿 意	普 通	不滿意	很不滿意	很滿意	滿 意	普 通	不滿意	很不滿意
9.02	18.33	48.77	22.16	1.71	9.49	18.98	50.63	19.77	1.15
9.03	18.31	48.76	22.19	1.72	9.49	18.96	50.61	19.79	1.15
8.28	18.24	50.42	21.68	1.38	8.88	18.33	52.17	19.42	1.20
14.12	18.65	33.67	28.94	4.62	14.81	24.39	34.63	25.54	0.64
11.32	18.80	52.95	15.56	1.36	8.53	18.09	58.96	12.98	1.44
6.61	26.46	56.42	10.51	-	7.78	27.63	57.59	6.61	0.39
6.41	25.64	57.26	10.68	-	7.69	26.50	58.97	6.84	-
8.70	34.78	47.83	8.70	-	8.70	39.13	43.48	4.35	4.35
15.31	16.76	54.48	12.71	0.74	13.32	21.48	50.37	9.81	5.02
0.79	24.02	45.99	28.34	0.86	4.97	26.28	41.38	25.81	1.56
3.07	24.38	35.45	32.23	4.87	4.79	21.50	35.30	34.96	3.45
8.36	16.20	53.44	20.26	1.74	8.54	16.32	56.36	17.84	0.94
18.83	29.42	18.94	30.85	1.96	20.16	32.73	19.32	26.24	1.55
8.82	14.88	42.46	32.64	1.21	9.63	13.71	44.73	31.76	0.17
8.06	26.47	60.41	5.06	-	3.45	42.81	44.53	9.21	-
7.09	58.44	19.32	15.16	-	1.96	59.41	22.98	15.40	0.24
-	-	-	-	-	-	-	-	-	-
-	-	100.00	-	-	-	-	100.00	-	-
-	61.54	30.77	3.85	3.85	-	30.77	19.23	50.00	-
4.35	84.06	1.45	10.14	-	-	75.36	5.80	18.84	-
10.22	13.91	37.63	36.82	1.42	9.17	15.01	44.18	31.44	0.20
11.04	26.04	40.43	22.38	0.10	10.18	26.00	42.19	21.39	0.24
9.23	19.69	45.63	23.76	1.69	9.96	20.40	46.68	21.54	1.42
7.57	12.70	60.25	16.97	2.51	8.24	13.48	63.22	13.97	1.09
13.96	21.70	40.93	21.34	2.06	12.68	19.29	42.10	23.52	2.40
8.58	16.96	48.92	23.20	2.34	10.18	19.54	48.99	20.39	0.90
6.74	16.83	54.44	21.21	0.78	4.10	19.25	58.27	18.37	0.01
6.59	21.10	47.54	23.59	1.18	8.91	14.85	57.87	17.31	1.06
8.76	12.98	59.21	19.05	-	11.50	13.01	59.62	14.66	1.21
1.08	2.16	95.68	1.08	-	1.08	21.49	76.35	-	1.08
5.02	32.83	38.81	23.34	-	3.72	31.88	46.02	15.67	2.71

表四十六 臺閩地區有工作殘障者

中華民國

	工 作 保 障					適合志趣
	很滿意	滿意	普通	不滿意	很不滿意	很滿意
總 計	8.48	16.99	45.71	25.05	3.76	9.25
按地區別分						
臺灣地區	8.49	16.97	45.71	25.07	3.77	9.25
臺灣省	7.65	16.77	46.93	24.75	3.90	8.60
臺北市	14.49	18.46	33.98	30.04	3.04	14.76
高雄市	10.51	17.20	50.23	19.08	2.98	8.65
金馬地區	7.39	25.29	47.86	17.12	2.33	7.39
金門縣	7.26	24.36	49.15	17.52	1.71	7.26
連江縣	8.70	34.78	34.78	13.04	8.70	8.70
按殘障類別分						
視覺障礙	9.04	10.08	51.52	24.44	4.92	11.97
聽覺或平衡機能障礙	7.03	30.46	38.64	22.24	1.64	2.41
聲音或語言機能障礙	4.02	20.20	34.76	34.61	6.40	6.29
肢體殘障	7.73	13.99	50.68	23.70	3.90	8.40
智能障礙	18.20	31.00	19.04	30.30	1.45	19.95
多重障礙	3.71	14.53	34.72	38.81	8.23	8.82
重要器官失去功能	6.33	38.55	36.02	17.26	1.84	6.33
顏面傷殘	7.33	61.86	12.96	15.65	2.20	13.45
植 物 人	-	-	-	-	-	-
老人痴呆症	-	-	100.00	-	-	-
自閉症	-	19.23	26.92	53.85	-	-
其他	-	65.22	5.80	28.99	-	-
按殘障等級分						
極 重 度	2.84	17.14	35.97	40.17	3.89	9.78
重 度	12.10	25.03	31.46	27.84	3.56	14.74
中 度	9.39	18.00	43.21	25.70	3.69	9.29
輕 度	5.75	11.38	58.26	20.64	3.98	6.70
按致殘原因分						
先天疾病	12.58	18.61	37.23	29.42	2.16	12.80
意外傷害	8.84	16.80	43.21	25.28	5.88	11.16
交通事故	5.36	16.91	55.21	20.98	1.55	2.45
職業傷害	7.29	16.65	49.90	26.12	0.05	4.95
職業傷害	4.73	12.03	56.02	21.80	5.42	9.07
戰爭	1.08	0.24	97.48	1.20	-	1.20
其他	5.45	25.85	45.70	22.82	0.17	5.02

## 對目前工作滿意程度—按殘障狀況分(續五)

八十三年

單位：%

適 合 志 趣				員 工 福 利				
滿 意	普 通	不 滿 意	很 不 滿 意	很 滿 意	滿 意	普 通	不 滿 意	很 不 滿 意
18.78	47.40	23.31	1.26	7.80	16.47	48.50	24.40	2.82
18.77	47.38	23.34	1.26	7.80	16.46	48.49	24.42	2.83
18.35	48.57	23.10	1.37	6.97	16.36	49.66	24.37	2.64
23.07	35.27	26.61	0.29	13.02	19.24	35.73	28.10	3.91
16.43	53.45	20.09	1.38	11.40	11.77	56.75	16.26	3.83
25.68	56.03	9.34	1.56	7.39	21.01	55.64	14.40	1.56
24.79	56.41	9.83	1.71	7.26	20.09	56.41	14.96	1.28
34.78	52.17	4.35	-	8.70	30.43	47.83	8.70	4.35
11.94	52.23	23.36	0.51	8.83	11.26	50.64	26.97	2.29
28.17	39.97	28.25	1.20	3.74	28.87	41.79	24.61	0.98
21.20	34.50	35.84	2.18	4.68	20.24	38.29	34.84	1.95
16.65	52.57	21.18	1.19	6.82	13.80	53.99	22.34	3.04
31.43	19.35	28.43	0.84	17.04	29.43	18.11	33.96	1.46
12.90	36.70	38.20	3.38	7.96	12.11	40.83	33.26	5.84
36.36	40.74	15.54	1.04	24.40	34.52	24.28	16.80	-
34.96	23.72	23.96	3.91	0.73	51.34	17.11	24.94	5.87
-	-	-	-	-	-	-	-	-
-	100.00	-	-	-	-	100.00	-	-
19.23	26.92	53.85	-	-	30.77	11.54	57.69	-
65.22	1.45	31.88	1.45	-	65.22	2.90	31.88	-
14.28	32.67	41.27	2.00	5.87	14.06	39.56	37.48	3.03
27.52	33.63	23.22	0.89	9.98	23.26	38.11	24.73	3.92
19.42	45.91	24.13	1.25	8.44	17.85	44.56	26.70	2.45
14.24	58.26	19.46	1.34	5.75	10.99	62.25	17.92	3.09
21.92	39.17	25.16	0.95	12.36	17.71	38.15	30.27	1.52
18.41	45.96	22.61	1.86	8.16	16.33	48.07	24.59	2.85
19.30	57.41	20.79	0.05	4.12	18.41	57.47	15.86	4.14
15.90	48.06	29.73	1.36	5.56	15.77	54.86	21.65	2.15
13.88	54.51	21.42	1.13	6.19	8.33	50.49	29.40	5.59
0.24	80.91	17.65	-	-	0.24	96.76	3.00	-
25.85	48.12	21.00	-	2.74	25.13	42.93	28.22	0.98

表四十六 臺閩地區有工作殘障者

中華民國

	同 事 關 係					很滿意
	很滿意	滿意	普通	不滿意	很不滿意	
總 計	8.50	21.02	46.87	22.18	1.43	7.96
按地區別分						
臺灣地區	8.50	21.00	46.85	22.21	1.43	7.96
臺灣省	7.66	20.83	47.42	22.72	1.37	7.28
臺北市	15.11	23.27	39.71	21.22	0.70	12.83
高雄市	9.11	18.84	53.27	14.24	4.54	9.58
金馬地區	7.39	29.57	54.47	8.56	-	4.67
金門縣	7.26	28.21	55.56	8.97	-	4.27
連江縣	8.70	43.48	43.48	4.35	-	8.70
按殘障類別分						
視覺障礙	11.67	24.88	48.82	13.25	1.38	9.00
聽覺或平衡機能障礙	0.70	31.10	44.47	21.98	1.76	1.74
聲音或語言機能障礙	5.37	24.68	30.82	38.02	1.11	1.15
肢體殘障	7.93	18.10	51.75	20.60	1.62	7.34
智能障礙	17.03	33.79	17.61	31.09	0.47	18.02
多重障礙	8.19	18.45	41.75	31.45	0.17	6.15
重要器官失去功能	13.12	37.05	40.62	9.21	-	15.42
顏面傷殘	10.02	66.50	15.65	5.87	1.96	0.49
植人物人	-	-	-	-	-	-
老人痴呆症	-	-	100.00	-	-	-
自閉症	23.08	50.00	15.38	-	11.54	-
其他	-	94.20	5.80	-	-	-
按殘障等級分						
極重程度	11.00	17.36	38.26	33.18	0.20	5.70
重程度	14.83	25.09	36.01	23.81	0.26	10.75
中程度	7.66	22.77	44.56	23.45	1.56	8.83
輕程度	7.16	16.12	57.41	17.49	1.82	5.23
按致殘原因分						
先天疾病	12.01	19.74	41.54	24.85	1.86	12.80
疾意外傷害	9.39	21.41	44.48	23.17	1.55	8.01
意交通事事故	4.85	19.20	56.88	18.31	0.77	4.52
交職業傷害	4.57	24.77	46.45	22.79	1.43	5.43
職戰爭	8.45	19.63	51.45	18.90	1.57	6.19
戰其他	1.08	1.32	97.60	-	-	1.08
其	3.58	28.71	48.90	18.81	-	5.86

## 對目前工作滿意程度—按殘障狀況分(續六)

八十三年

單位：%

訓 練 或 進 修				工 作 安 全 衛 生				
滿 意	普 通	不 滿 意	很 不 滿 意	很 滿 意	滿 意	普 通	不 滿 意	很 不 滿 意
16.07	47.87	25.10	3.01	7.97	17.88	47.87	23.48	2.80
16.05	47.85	25.12	3.01	7.98	17.87	47.85	23.50	2.80
16.29	48.80	24.67	2.96	7.30	17.76	48.78	23.16	3.01
17.36	36.90	30.31	2.60	12.98	21.22	36.92	27.89	0.99
8.04	56.13	21.23	5.02	9.14	11.77	56.47	19.51	3.10
22.57	55.64	15.56	1.56	4.67	23.35	55.64	14.40	1.95
21.79	56.41	16.67	0.85	4.27	22.65	55.98	15.38	1.71
30.43	47.83	4.35	8.70	8.70	30.43	52.17	4.35	4.35
12.85	51.28	22.45	4.42	8.80	10.38	51.52	25.52	3.78
28.57	41.97	23.58	4.14	2.12	29.32	44.05	23.19	1.32
19.39	35.03	38.75	5.67	4.48	22.04	29.90	39.06	4.52
13.59	52.80	23.26	3.00	7.27	15.11	53.07	21.68	2.87
27.55	18.49	33.25	2.69	17.23	33.30	17.85	28.66	2.96
14.65	43.81	35.22	0.17	7.34	13.96	41.70	35.18	1.81
9.44	41.54	31.76	1.84	16.34	28.19	37.28	16.34	1.84
53.55	23.96	19.32	2.69	0.98	45.48	15.16	35.70	2.69
-	-	-	-	-	-	-	-	-
-	100.00	-	-	-	-	100.00	-	-
38.46	11.54	46.15	3.85	-	19.23	7.69	65.38	7.69
65.22	2.90	21.74	10.14	-	69.57	1.45	28.99	-
16.01	38.34	39.76	0.20	5.70	15.48	39.73	39.10	-
21.52	40.79	22.34	4.61	9.41	25.15	38.11	24.93	2.40
17.92	44.48	26.16	2.61	9.20	19.16	44.36	24.08	3.20
9.88	59.11	22.32	3.47	5.10	12.39	60.34	19.69	2.49
16.52	39.68	28.15	2.86	10.73	20.84	39.48	27.17	1.78
15.24	47.22	26.50	3.03	7.83	17.70	47.22	24.17	3.08
16.75	55.06	21.49	2.17	5.88	18.24	52.42	18.95	4.51
18.54	48.95	22.40	4.68	7.46	13.94	50.65	25.13	2.82
12.94	59.04	17.54	4.29	5.05	12.21	63.83	17.53	1.39
0.24	80.19	18.49	-	1.08	2.16	68.07	28.69	-
26.02	40.05	27.44	0.63	12.38	28.04	41.75	17.80	0.03

表四十六 臺閩地區有工作殘障者

中華民國

	工 作 環 境 無 障 礙 設 施					很滿意
	很滿意	滿意	普通	不滿意	很不滿意	
總計	8.83	13.80	51.45	23.55	2.36	7.46
按地區別分						
臺灣地區	8.84	13.79	51.44	23.56	2.36	7.46
臺灣省	8.64	14.40	51.31	23.42	2.23	6.77
臺北市	10.59	11.29	48.98	27.01	2.13	11.75
高雄市	8.59	7.90	60.18	17.80	5.53	10.76
金馬地區	3.89	15.95	56.42	21.01	2.72	5.06
金門縣	3.85	14.96	56.41	21.79	2.99	4.70
連江縣	4.35	26.09	56.52	13.04	-	8.70
按殘障類別分						
視覺障礙	15.71	17.30	49.80	16.05	1.15	8.80
聽覺或平衡機能障礙	12.53	29.43	45.08	9.91	3.06	0.98
聲音或語言機能障礙	17.13	14.30	36.41	30.74	1.42	4.91
肢體殘障	7.07	9.99	57.06	23.31	2.56	6.88
智能障礙	17.03	31.99	20.92	30.04	0.02	15.66
多重障礙	7.00	14.32	38.39	36.93	3.36	7.44
重要器官失去功能	5.18	11.97	72.61	3.11	7.13	13.00
顏面傷殘	18.83	44.25	17.60	12.47	6.85	1.96
植人物人	-	-	-	-	-	-
老人痴呆症	-	-	100.00	-	-	-
自閉症	19.23	53.85	26.92	-	-	-
其他	65.22	21.74	1.45	11.59	-	-
按殘障等級分						
極重	7.38	11.22	44.38	33.55	3.47	7.21
重	16.00	19.53	42.84	18.26	3.38	9.38
中	8.38	14.62	48.95	25.96	2.10	7.75
輕	6.83	9.94	61.23	19.68	2.32	6.03
按致殘原因分						
先天	14.71	17.87	44.01	20.69	2.72	11.08
疾病	9.66	11.79	50.41	25.46	2.68	7.27
意外傷害	3.90	16.38	58.02	19.03	2.67	3.49
交通事故	5.58	12.59	54.13	26.65	1.06	5.55
職業傷害	3.22	8.45	61.33	25.55	1.45	11.22
戰爭	1.08	-	97.84	1.08	-	-
其他	6.06	25.10	42.84	26.00	-	5.83

## 對目前工作滿意程度—按殘障狀況分(續完)

八十三年

單位：%

交 通 協 助				其 他				
滿 意	普 通	不 滿 意	很 不 滿 意	很 滿 意	滿 意	普 通	不 滿 意	很 不 滿 意
16.45	49.72	23.52	2.85	7.05	12.84	58.15	20.89	1.07
16.44	49.71	23.54	2.85	7.06	12.83	58.12	20.92	1.07
16.54	50.62	23.57	2.50	6.71	13.67	57.84	20.72	1.06
17.70	39.87	25.60	5.07	9.83	8.41	55.54	25.52	0.69
11.24	55.76	17.82	4.42	7.17	7.05	70.08	13.59	2.11
22.18	54.47	16.34	1.95	3.50	15.95	74.71	5.06	0.78
20.94	55.13	17.52	1.71	3.42	14.96	75.21	5.56	0.85
34.78	47.83	4.35	4.35	4.35	26.09	69.57	-	-
16.86	47.47	24.88	1.99	9.04	18.64	55.02	16.45	0.84
27.87	44.34	23.37	3.44	0.80	26.20	45.56	27.04	0.39
22.81	28.82	41.59	1.88	5.63	19.32	33.88	37.98	3.18
13.38	55.66	21.52	2.56	6.19	10.08	65.70	16.92	1.12
31.48	15.93	33.15	3.78	17.58	21.70	18.49	41.14	1.10
12.80	45.04	29.49	5.23	6.15	13.26	47.44	33.16	-
19.68	47.07	13.12	7.13	9.09	14.27	72.61	3.11	0.92
61.61	11.00	18.09	7.33	0.24	49.39	18.34	30.56	1.47
-	-	-	-	-	-	-	-	-
-	100.00	-	-	-	-	100.00	-	-
30.77	23.08	46.15	-	-	30.77	15.38	53.85	-
65.22	7.25	27.54	-	-	65.22	7.25	27.54	-
13.18	44.89	33.01	1.71	4.87	13.47	50.83	30.83	-
22.27	43.72	20.85	3.77	9.19	19.01	53.40	18.12	0.27
17.41	46.22	24.93	3.68	7.76	12.96	54.91	22.96	1.41
12.36	60.11	20.62	0.88	4.92	9.82	67.80	16.62	0.84
19.39	41.24	27.70	0.59	11.94	16.76	43.59	26.36	1.34
15.48	49.25	23.82	4.18	6.90	10.49	58.74	22.91	0.96
16.86	58.41	17.66	3.57	3.28	18.77	63.15	14.18	0.61
16.14	51.23	26.96	0.11	7.67	9.25	68.34	13.71	1.03
10.93	54.62	21.10	2.13	2.66	8.58	71.33	17.18	0.26
1.32	98.68	-	-	-	-	98.92	1.08	-
27.61	41.89	21.21	3.46	5.83	18.35	48.87	21.47	5.48

表四十七 臺閩地區有工作殘障者

中華民國

	總 計	工 作 收 入				
		很 滿 意	滿 意	普 通	不 滿 意	很 不 滿 意
總 計	119683	8370	20204	58333	30149	2627
按性別分						
男	79151	5388	13603	38932	19507	1721
女	40532	2982	6601	19401	10642	906
按年齡分						
1 5 ~ 2 4 歲	22791	4346	8770	2042	7411	222
2 5 ~ 3 4 歲	40617	2599	7329	13090	16628	971
3 5 ~ 4 4 歲	28206	753	2500	20465	3950	538
4 5 ~ 5 4 歲	13492	243	1059	10627	1200	363
5 5 ~ 6 4 歲	8252	429	546	5784	960	533
6 5 歲以上	6325	-	-	6325	-	-
按教育程度分						
學齡前兒童	-	-	-	-	-	-
不 識 字	13298	519	519	9675	1913	672
國 小	25410	1271	3370	16406	3861	502
國 ( 初 ) 中	32251	3712	5878	11626	10201	834
高中高職	30219	1431	6447	12629	9200	512
大專以上	17435	1399	3613	7631	4691	101
特殊教育	644	1	288	137	212	6
自 修	426	37	89	229	71	-
按婚姻狀況						
未 婚	59673	6251	14224	18309	20005	884
有配偶或同居	56665	1958	5761	37137	10066	1743
離婚或分居	1929	-	210	1641	78	-
喪 偶	1416	161	9	1246	-	-



## 對目前工作滿意程度—按殘障者狀況分

八十三年

單位：人

工 作 時 數					工 作 地 點				
很 滿 意	滿 意	普 通	不 滿 意	很 不 滿 意	很 滿 意	滿 意	普 通	不 滿 意	很 不 滿 意
10798	21932	58375	26526	2052	11352	22710	60592	23657	1372
6715	14840	38835	17502	1259	6823	14930	40672	15393	1333
4083	7092	19540	9024	793	4529	7780	19920	8264	39
5703	8884	1924	5908	372	5742	9062	1943	5849	195
3610	8141	12804	15412	650	4014	8332	14723	12952	596
858	2658	21288	2778	624	930	3130	21040	2712	394
183	1540	10440	1300	29	237	1306	11222	649	78
444	709	5594	1128	377	429	880	5339	1495	109
-	-	6325	-	-	-	-	6325	-	-
-	-	-	-	-	-	-	-	-	-
419	1474	9218	1923	264	523	1125	10109	1535	6
1675	2966	16969	3499	301	1880	3665	16580	3008	277
4193	7417	11757	8323	561	4137	7456	12163	7804	691
2123	6772	12867	7813	644	2978	6926	13501	6543	271
2344	2925	7199	4685	282	1796	3145	7978	4389	127
7	289	136	212	-	1	304	125	214	-
37	89	229	71	-	37	89	136	164	-
8299	15379	18379	17083	533	8274	15966	19677	14910	846
2338	6374	37452	8982	1519	2917	6621	38264	8337	526
-	169	1413	347	-	-	-	1519	410	-
161	10	1131	114	-	161	123	1132	-	-

表四十七 臺閩地區有工作殘障者

中華民國

	工 作 保 障					適合志趣
	很 滿 意	滿 意	普 通	不 滿 意	很 不 滿 意	很 滿 意
總 計	10155	20331	54709	29984	4504	11070
按性別分						
男	6063	13347	36094	20333	3314	6463
女	4092	6984	18615	9651	1190	4607
按年齡分						
1 5 ~ 2 4 歲	4960	9348	1967	6259	257	5120
2 5 ~ 3 4 歲	3349	6991	12039	16300	1938	4273
3 5 ~ 4 4 歲	1133	2480	19440	4099	1054	1004
4 5 ~ 5 4 歲	73	1036	9978	5211	194	343
5 5 ~ 6 4 歲	640	476	4960	1115	1061	330
6 5 歲以上	-	-	6325	-	-	-
按教育程度分						
學齡前兒童	-	-	-	-	-	-
不識字	595	1074	9160	2113	356	480
國小	1779	2735	16111	3919	866	1634
國(初)中	4167	5867	11385	9500	1332	4304
高中高職	2027	6851	11473	8473	1395	2272
大專以上	1549	3429	6319	5693	445	2342
特殊教育	1	286	125	215	17	1
自修	37	89	136	71	93	37
按婚姻狀況						
未 婚	7246	14372	17050	19207	1798	8349
有配偶或同居	2748	5820	35147	10380	2570	2560
離婚或分居	-	122	1275	396	136	-
喪 偶	161	17	1237	1	-	161

## 對目前工作滿意程度—按殘障者狀況分(續一)

八十三年

單位：人

適 合 志 趣				員 工 福 利				
滿 意	普 通	不 滿 意	很 不 滿 意	很 滿 意	滿 意	普 通	不 滿 意	很 不 滿 意
22482	56725	27902	1504	9331	19717	58051	29203	3381
15913	37309	18164	1302	5853	12845	38323	19835	2295
6569	19416	9738	202	3478	6872	19728	9368	1086
8685	1998	6981	7	5010	8746	2034	6726	275
7628	12737	15414	565	3066	7172	12952	15998	1429
3438	20386	2983	395	586	1997	20955	3771	897
1420	10466	1142	121	201	1047	10365	1376	503
1311	4813	1382	416	468	755	5420	1332	277
-	6325	-	-	-	-	6325	-	-
-	-	-	-	-	-	-	-	-
894	9898	1594	432	540	718	9740	1898	402
3609	16479	3412	276	1448	3219	16768	3740	235
6444	12147	8600	756	4346	5781	11045	10113	966
7687	12158	8069	33	1886	5806	12958	8474	1095
3466	5771	5849	7	1073	3816	7192	4671	683
293	136	214	-	1	288	119	236	-
89	136	164	-	37	89	229	71	-
14653	18014	18135	522	6948	14295	17633	19012	1785
7649	35789	9693	974	2135	5413	37548	10055	1514
171	1676	74	8	87	-	1624	136	82
9	1246	-	-	161	9	1246	-	-

表四十七 臺閩地區有工作殘障者

中華民國

	同 事 關 係					很滿意
	很滿意	滿意	普通	不滿意	很不滿意	
總 計	10176	25159	56095	26542	1711	9524
按性別分						
男	5613	16134	37884	18427	1093	5994
女	4563	9025	18211	8115	618	3530
按年齡分						
15~24歲	5014	9575	2009	6069	124	5099
25~34歲	3569	10257	11224	15063	504	3276
35~44歲	1243	2951	20307	3208	497	586
45~54歲	177	1332	10798	989	196	392
55~64歲	173	1044	5432	1213	390	171
65歲以上	-	-	6325	-	-	-
按教育程度分						
學齡前兒童	-	-	-	-	-	-
不識字	473	1464	9115	1843	403	625
國小	1321	3902	16449	3349	389	1623
國(初)中	4171	7215	10837	9407	621	4451
高中高職	2388	8042	12244	7293	252	1943
大專以上	1785	4143	7100	4361	46	844
特殊教育	1	304	121	218	-	1
自修	37	89	229	71	-	37
按婚姻狀況						
未 婚	7468	17872	16538	17338	457	6980
有配偶或同居	2547	7128	37064	8794	1132	2245
離婚或分居	-	35	1362	410	122	138
喪 偶	161	124	1131	-	-	161

## 對目前工作滿意程度—按殘障者狀況分(續二)

八十三年

單位：人

訓 練 或 進 修				工 作 安 全 衛 生				
滿 意	普 通	不 滿 意	很 不 滿 意	很 滿 意	滿 意	普 通	不 滿 意	很 不 滿 意
19228	57293	30037	3601	9540	21402	57292	28102	3347
11799	39328	19493	2537	5757	15028	38066	17677	2623
7429	17965	10544	1064	3783	6374	19226	10425	724
8190	2042	7100	360	4988	9594	2148	5836	225
7085	14018	14780	1458	3492	7167	12664	15884	1410
2439	19691	4365	1125	635	2516	21364	2905	786
959	9958	1752	431	98	1105	9874	1858	557
555	5259	2040	227	327	1020	4917	1619	369
-	6325	-	-	-	-	6325	-	-
-	-	-	-	-	-	-	-	-
1086	9394	1991	202	425	589	9332	2537	415
3557	15184	4544	502	1550	3809	16069	3493	489
6071	11928	8772	1029	4316	6212	11495	8930	1298
5207	12694	9213	1162	2196	5997	13147	8185	694
2932	7728	5231	700	1015	4420	6970	4579	451
286	136	215	6	1	286	143	214	-
89	229	71	-	37	89	136	164	-
13247	19084	18211	2151	7068	15206	18335	17456	1608
5858	35510	11602	1450	2311	6044	36084	10637	1589
-	1568	223	-	-	136	1636	8	149
123	1131	1	-	161	16	1237	1	1

表四十七 臺閩地區有工作殘障者

中華民國

	工 作 環 境 無 障 礙 設 施					很滿意
	很滿意	滿意	普通	不滿意	很不滿意	
總 計	10572	16515	61582	28188	2826	8924
按性別分						
男	6257	10779	41201	19118	1796	5633
女	4315	5736	20381	9070	1030	3291
按年齡分						
15~24歲	7353	6759	2372	6193	114	4855
25~34歲	2954	7911	13261	14953	1538	2943
35~44歲	220	975	22247	4114	650	614
45~54歲	36	488	11251	1597	120	7
55~64歲	9	382	6126	1331	404	505
65歲以上	-	-	6325	-	-	-
按教育程度分						
學齡前兒童	-	-	-	-	-	-
不識字	327	693	10118	1906	254	430
國小	1666	2084	17570	3538	552	1301
國(初)中	4433	5843	11538	9662	775	3950
高中高職	2518	5164	13785	7992	760	2280
大專以上	1590	2356	8313	4691	485	925
特殊教育	1	286	122	235	-	1
自修	37	89	136	164	-	37
按婚姻狀況						
未婚	7643	13784	19264	17233	1749	6527
有配偶或同居	2929	2730	39316	10613	1077	2100
離婚或分居	-	-	1589	340	-	136
喪偶	-	1	1413	2	-	161

## 對目前工作滿意程度—按殘障者狀況分（續三）

八十三年

單位：人

交 通 協 助				其 他				
滿 意	普 通	不 滿 意	很 不 滿 意	很 滿 意	滿 意	普 通	不 滿 意	很 不 滿 意
19690	59503	28154	3412	8438	15368	69600	25001	1276
13339	39715	18400	2064	5669	9913	46366	16275	928
6351	19788	9754	1348	2769	5455	23234	8726	348
8806	2135	6572	423	4789	8324	2320	7225	133
6731	14497	15296	1150	2878	5217	18585	13523	414
2221	20374	3917	1080	403	548	24558	2188	509
1154	10742	1381	208	78	548	11729	950	187
778	5430	988	551	290	731	6083	1115	33
-	6325	-	-	-	-	6325	-	-
-	-	-	-	-	-	-	-	-
892	9358	2310	308	471	725	10210	1768	124
3409	16449	3805	446	983	2549	17424	3958	496
5836	12393	9089	983	4090	5145	14873	7939	204
6020	13699	7324	896	1729	4886	16942	6485	177
3150	7337	5337	686	1121	1595	9893	4551	275
294	131	218	-	7	286	122	229	-
89	136	71	93	37	182	136	71	-
13319	19257	18893	1677	6281	11144	25159	16432	657
6224	37538	9076	1727	2157	4087	41613	8189	619
138	1463	184	8	-	136	1413	380	-
9	1245	1	-	-	1	1415	-	-

表四十七 臺閩地區有工作殘障者

中華民國

	總計	工 作 收 入				
		很滿意	滿意	普通	不滿意	很不滿意
總計	100.00	6.99	16.88	48.74	25.19	2.19
按性別分						
男	100.00	6.81	17.19	49.19	24.65	2.17
女	100.00	7.36	16.29	47.87	26.26	2.24
按年齡分						
15~24歲	100.00	19.07	38.48	8.96	32.52	0.97
25~34歲	100.00	6.40	18.04	32.23	40.94	2.39
35~44歲	100.00	2.67	8.86	72.56	14.00	1.91
45~54歲	100.00	1.80	7.85	78.77	8.89	2.69
55~64歲	100.00	5.20	6.62	70.09	11.63	6.46
65歲以上	100.00	-	-	100.00	-	-
按教育程度分						
學齡前兒童	-	-	-	-	-	-
不識字	100.00	3.90	3.90	72.76	14.39	5.05
國小	100.00	5.00	13.26	64.57	15.19	1.98
國(初)中	100.00	11.51	18.23	36.05	31.63	2.59
高中高職	100.00	4.74	21.33	41.79	30.44	1.69
大專以上	100.00	8.02	20.72	43.77	26.91	0.58
特殊教育	100.00	0.16	44.72	21.27	32.92	0.93
自修	100.00	8.69	20.89	53.76	16.67	-
按婚姻狀況						
未婚	100.00	10.48	23.84	30.68	33.52	1.48
有配偶或同居	100.00	3.46	10.17	65.54	17.76	3.08
離婚或分居	100.00	-	10.89	85.07	4.04	-
喪偶	100.00	11.37	0.64	87.99	-	-



## 對目前工作滿意程度—按殘障者狀況分(續四)

八十三年

單位：%

工 作 時 數					工 作 地 點				
很 滿 意	滿 意	普 通	不 滿 意	很 不 滿 意	很 滿 意	滿 意	普 通	不 滿 意	很 不 滿 意
9.02	18.33	48.77	22.16	1.71	9.49	18.98	50.63	19.77	1.15
8.48	18.75	49.06	22.11	1.59	8.62	18.86	51.39	19.45	1.68
10.07	17.50	48.21	22.26	1.96	11.17	19.19	49.15	20.39	0.10
25.02	38.98	8.44	25.92	1.63	25.19	39.76	8.53	25.66	0.86
8.89	20.04	31.52	37.94	1.60	9.88	20.51	36.25	31.89	1.47
3.04	9.42	75.47	9.85	2.21	3.30	11.10	74.59	9.61	1.40
1.36	11.41	77.38	9.64	0.21	1.76	9.68	83.18	4.81	0.58
5.38	8.59	67.79	13.67	4.57	5.20	10.66	64.70	18.12	1.32
-	-	100.00	-	-	-	-	100.00	-	-
-	-	-	-	-	-	-	-	-	-
3.15	11.08	69.32	14.46	1.99	3.93	8.46	76.02	11.54	0.05
6.59	11.67	66.78	13.77	1.18	7.40	14.42	65.25	11.84	1.09
13.00	23.00	36.45	25.81	1.74	12.83	23.12	37.71	24.20	2.14
7.03	22.41	42.58	25.85	2.13	9.85	22.92	44.68	21.65	0.90
13.44	16.78	41.29	26.87	1.62	10.30	18.04	45.76	25.17	0.73
1.09	44.88	21.12	32.92	-	0.16	47.20	19.41	33.23	-
8.69	20.89	53.76	16.67	-	8.69	20.89	31.92	38.50	-
13.91	25.77	30.80	28.63	0.89	13.87	26.76	32.97	24.99	1.42
4.13	11.25	66.09	15.85	2.68	5.15	11.68	67.53	14.71	0.93
-	8.76	73.25	17.99	-	-	-	78.75	21.25	-
11.37	0.71	79.87	8.05	-	11.37	8.69	79.94	-	-

表四十七 臺閩地區有工作殘障者

中華民國

	工 作 保 障					適合志趣
	很滿意	滿意	普通	不滿意	很不滿意	很滿意
總 計	8.48	16.99	45.71	25.05	3.76	9.25
按性別分						
男	7.66	16.86	45.60	25.69	4.19	8.17
女	10.10	17.23	45.93	23.81	2.94	11.37
按年齡分						
15~24歲	21.76	41.02	8.63	27.46	1.13	22.47
25~34歲	8.25	17.21	29.64	40.13	4.77	10.52
35~44歲	4.02	8.79	68.92	14.53	3.74	3.56
45~54歲	0.54	7.68	73.95	16.39	1.44	2.54
55~64歲	7.76	5.77	60.11	13.51	12.86	4.00
65歲以上	-	-	100.00	-	-	-
按教育程度分						
學齡前兒童	-	-	-	-	-	-
不識字	4.47	8.08	68.88	15.89	2.68	3.61
國小	7.00	10.76	63.40	15.42	3.41	6.43
國(初)中	12.92	18.19	35.30	29.46	4.13	13.35
高中高職	6.71	22.67	37.97	28.04	4.62	7.52
大專以上	8.88	19.67	36.24	32.65	2.55	13.43
特殊教育	0.16	44.41	19.41	33.39	2.64	0.16
自修	8.69	20.89	31.92	16.67	21.83	8.69
按婚姻狀況						
未婚	12.14	24.08	28.57	32.19	3.01	13.99
有配偶或同居	4.85	10.27	62.03	18.32	4.54	4.52
離婚或分居	-	6.32	66.10	20.53	7.05	-
喪偶	11.37	1.20	87.36	0.07	-	11.37

## 對目前工作滿意程度—按殘障者狀況分(續五)

八十三年

單位：%

適 合 志 趣				員 工 福 利				
滿 意	普 通	不 滿 意	很 不 滿 意	很 滿 意	滿 意	普 通	不 滿 意	很 不 滿 意
18.78	47.40	23.31	1.26	7.80	16.47	48.50	24.40	2.82
20.10	47.14	22.95	1.64	7.39	16.23	48.42	25.06	2.90
16.21	47.90	24.03	0.50	8.58	16.95	48.67	23.11	2.68
38.11	8.77	30.63	0.03	21.98	38.37	8.92	29.51	1.21
18.78	31.36	37.95	1.39	7.55	17.66	31.89	39.39	3.52
12.19	72.28	10.58	1.40	2.08	7.08	74.29	13.37	3.18
10.52	77.57	8.46	0.90	1.49	7.76	76.82	10.20	3.73
15.89	58.33	16.75	5.04	5.67	9.15	65.68	16.14	3.36
-	100.00	-	-	-	-	100.00	-	-
-	-	-	-	-	-	-	-	-
6.72	74.43	11.99	3.25	4.06	5.40	73.24	14.27	3.02
14.20	64.85	13.43	1.09	5.70	12.67	65.99	14.72	0.92
19.98	37.66	26.67	2.34	13.48	17.93	34.25	31.36	3.00
25.44	40.23	26.70	0.11	6.24	19.21	42.88	28.04	3.62
19.88	33.10	33.55	0.04	6.15	21.89	41.25	26.79	3.92
45.50	21.12	33.23	-	0.16	44.72	18.48	36.65	-
20.89	31.92	38.50	-	8.69	20.89	53.76	16.67	-
24.56	30.19	30.39	0.87	11.64	23.96	29.55	31.86	2.99
13.50	63.16	17.11	1.72	3.77	9.55	66.26	17.74	2.67
8.86	86.88	3.84	0.41	4.51	-	84.19	7.05	4.25
0.64	87.99	-	-	11.37	0.64	87.99	-	-

表四十七 臺閩地區有工作殘障者

中華民國

	同 事 關 係					很滿意
	很滿意	滿意	普通	不滿意	很不滿意	
總 計	8.50	21.02	46.87	22.18	1.43	7.96
按性別分						
男	7.09	20.38	47.86	23.28	1.38	7.57
女	11.26	22.27	44.93	20.02	1.52	8.71
按年齡分						
15~24歲	22.00	42.01	8.81	26.63	0.54	22.37
25~34歲	8.79	25.25	27.63	37.09	1.24	8.07
35~44歲	4.41	10.46	72.00	11.37	1.76	2.08
45~54歲	1.31	9.87	80.03	7.33	1.45	2.91
55~64歲	2.10	12.65	65.83	14.70	4.73	2.07
65歲以上	-	-	100.00	-	-	-
按教育程度分						
學齡前兒童	-	-	-	-	-	-
不識字	3.56	11.01	68.54	13.86	3.03	4.70
國小	5.20	15.36	64.73	13.18	1.53	6.39
國(初)中	12.93	22.37	33.60	29.17	1.93	13.80
高中高職	7.90	26.61	40.52	24.13	0.83	6.43
大專以上	10.24	23.76	40.72	25.01	0.26	4.84
特殊教育	0.16	47.20	18.79	33.85	-	0.16
自修	8.69	20.89	53.76	16.67	-	8.69
按婚姻狀況						
未婚	12.51	29.95	27.71	29.06	0.77	11.70
有配偶或同居	4.49	12.58	65.41	15.52	2.00	3.96
離婚或分居	-	1.81	70.61	21.25	6.32	7.15
喪偶	11.37	8.76	79.87	-	-	11.37

## 對目前工作滿意程度—按殘障者狀況分(續六)

八十三年

單位：%

訓 練 或 進 修				工 作 安 全 衛 生				
滿 意	普 通	不 滿 意	很 不 滿 意	很 滿 意	滿 意	普 通	不 滿 意	很 不 滿 意
16.07	47.87	25.10	3.01	7.97	17.88	47.87	23.48	2.80
14.91	49.69	24.63	3.21	7.27	18.99	48.09	22.33	3.31
18.33	44.32	26.01	2.63	9.33	15.73	47.43	25.72	1.79
35.94	8.96	31.15	1.58	21.89	42.10	9.42	25.61	0.99
17.44	34.51	36.39	3.59	8.60	17.65	31.18	39.11	3.47
8.65	69.81	15.48	3.99	2.25	8.92	75.74	10.30	2.79
7.11	73.81	12.99	3.19	0.73	8.19	73.18	13.77	4.13
6.73	63.73	24.72	2.75	3.96	12.36	59.59	19.62	4.47
-	100.00	-	-	-	-	100.00	-	-
-	-	-	-	-	-	-	-	-
8.17	70.64	14.97	1.52	3.20	4.43	70.18	19.08	3.12
14.00	59.76	17.88	1.98	6.10	14.99	63.24	13.75	1.92
18.82	36.98	27.20	3.19	13.38	19.26	35.64	27.69	4.02
17.23	42.01	30.49	3.85	7.27	19.85	43.51	27.09	2.30
16.82	44.32	30.00	4.01	5.82	25.35	39.98	26.26	2.59
44.41	21.12	33.39	0.93	0.16	44.41	22.20	33.23	-
20.89	53.76	16.67	-	8.69	20.89	31.92	38.50	-
22.20	31.98	30.52	3.60	11.84	25.48	30.73	29.25	2.69
10.34	62.67	20.47	2.56	4.08	10.67	63.68	18.77	2.80
-	81.29	11.56	-	-	7.05	84.81	0.41	7.72
8.69	79.87	0.07	-	11.37	1.13	87.36	0.07	0.07

表四十七 臺閩地區有工作殘障者

中華民國

	工 作 環 境 無 障 礙 設 施					很 滿 意
	很 滿 意	滿 意	普 通	不 滿 意	很 不 滿 意	
總 計	8.83	13.80	51.45	23.55	2.36	7.46
按性別分						
男	7.91	13.62	52.05	24.15	2.27	7.12
女	10.65	14.15	50.28	22.38	2.54	8.12
按年齡分						
15~24歲	32.26	29.66	10.41	27.17	0.50	21.30
25~34歲	7.27	19.48	32.65	36.81	3.79	7.25
35~44歲	0.78	3.46	78.87	14.59	2.30	2.18
45~54歲	0.27	3.62	83.39	11.84	0.89	0.05
55~64歲	0.11	4.63	74.24	16.13	4.90	6.12
65歲以上	-	-	100.00	-	-	-
按教育程度分						
學齡前兒童	-	-	-	-	-	-
不識字	2.46	5.21	76.09	14.33	1.91	3.23
國小	6.56	8.20	69.15	13.92	2.17	5.12
國(初)中	13.75	18.12	35.78	29.96	2.40	12.25
高中高職	8.33	17.09	45.62	26.45	2.51	7.54
大專以上	9.12	13.51	47.68	26.91	2.78	5.31
特殊教育	0.16	44.41	18.94	36.49	-	0.16
自修	8.69	20.89	31.92	38.50	-	8.69
按婚姻狀況						
未婚	12.81	23.10	32.28	28.88	2.93	10.94
有配偶或同居	5.17	4.82	69.38	18.73	1.90	3.71
離婚或分居	-	-	82.37	17.63	-	7.05
喪偶	-	0.07	99.79	0.14	-	11.37

## 對目前工作滿意程度—按殘障者狀況分(續完)

八十三年

單位：%

交 通 協 助				其 他				
滿 意	普 通	不 滿 意	很 不 滿 意	很 滿 意	滿 意	普 通	不 滿 意	很 不 滿 意
16.45	49.72	23.52	2.85	7.05	12.84	58.15	20.89	1.07
16.85	50.18	23.25	2.61	7.16	12.52	58.58	20.56	1.17
15.67	48.82	24.06	3.33	6.83	13.46	57.32	21.53	0.86
38.64	9.37	28.84	1.86	21.01	36.52	10.18	31.70	0.58
16.57	35.69	37.66	2.83	7.09	12.84	45.76	33.29	1.02
7.87	72.23	13.89	3.83	1.43	1.94	87.07	7.76	1.80
8.55	79.62	10.24	1.54	0.58	4.06	86.93	7.04	1.39
9.43	65.80	11.97	6.68	3.51	8.86	73.72	13.51	0.40
-	100.00	-	-	-	-	100.00	-	-
-	-	-	-	-	-	-	-	-
6.71	70.37	17.37	2.32	3.54	5.45	76.78	13.30	0.93
13.42	64.73	14.97	1.76	3.87	10.03	68.57	15.58	1.95
18.10	38.43	28.18	3.05	12.68	15.95	46.12	24.62	0.63
19.92	45.33	24.24	2.97	5.72	16.17	56.06	21.46	0.59
18.07	42.08	30.61	3.93	6.43	9.15	56.74	26.10	1.58
45.65	20.34	33.85	-	1.09	44.41	18.94	35.56	-
20.89	31.92	16.67	21.83	8.69	42.72	31.92	16.67	-
22.32	32.27	31.66	2.81	10.53	18.68	42.16	27.54	1.10
10.98	66.25	16.02	3.05	3.81	7.21	73.44	14.45	1.09
7.15	75.84	9.54	0.41	-	7.05	73.25	19.70	-
0.64	87.92	0.07	-	-	0.07	99.93	-	-

表四十八 臺閩地區有工作殘障者

中華民國

	總 計	工 作 收 入				
		很 滿 意	滿 意	普 通	不 滿 意	很 不 滿 意
總 計	119683	8370	20204	58333	30149	2627
按行業分						
農 林 漁 牧 業	5451	252	973	3586	570	70
工 礦 業	30237	1426	5759	15635	6933	484
商 業	25002	1909	2702	12877	7025	489
運輸金融及工商服務業	28030	2002	5170	12259	7976	623
社會服務及個人服務業	22190	2338	4442	9124	5692	594
公 共 行 政 業	8773	443	1158	4852	1953	367
按職業分						
行政及主管人員	8129	513	1667	3495	2454	-
專 業 人 員	11801	1110	2303	5916	2169	303
技術員及助理專業人員	12286	333	2017	7271	2437	228
事務工作人員	28721	3867	5663	9247	9029	915
服務工作人員	23100	1105	3310	12119	6128	438
農林漁牧工作人員	3861	252	217	2873	449	70
生產設備操作工及體力工	31785	1190	5027	17412	7483	673
按從業身分						
自 雇 者	19843	3019	2173	11811	2755	85
受 雇 者	99840	5351	18031	46522	27394	2542
按從業員工人數						
1~9人	26299	1451	5148	12306	7179	215
10~29人	15518	405	843	11569	1926	775
30~99人	10848	2584	2546	4439	1073	206
100人以上	13614	609	3207	7156	2452	190
政 府 機 關	53404	3321	8460	22863	17519	1241



## 對目前工作滿意程度—按工作狀況分

八十三年

單位：人

工 作 時 數					工 作 地 點				
很滿意	滿 意	普 通	不滿意	很不滿意	很滿意	滿 意	普 通	不滿意	很 不滿意
10798	21932	58375	26526	2052	11352	22710	60592	23657	1372
385	977	3448	636	5	385	979	3621	461	5
1247	6639	15219	6170	962	2140	6133	15351	6219	394
2468	3941	13113	5150	330	2655	4132	12885	5143	187
2307	5897	12398	7096	332	2254	5794	13195	6252	535
3190	3815	9087	5726	372	3127	4823	10142	3942	156
1201	663	5110	1748	51	791	849	5398	1640	95
607	1569	3213	2740	-	634	1475	3914	2017	89
1754	2695	5716	1636	-	1504	2183	6289	1715	110
255	2879	6586	2051	515	744	2686	6487	2269	100
4680	6145	9491	7808	597	4781	6104	9815	7696	325
1378	3424	13039	4719	540	1502	4223	13250	3696	429
385	221	2759	496	-	385	219	2950	307	-
1739	4999	17571	7076	400	1802	5820	17887	5957	319
3330	1505	11811	2972	225	3303	3008	11781	1731	20
7468	20427	46564	23554	1827	8049	19702	48811	21926	1352
1418	5655	12814	5855	557	1679	6358	13149	4890	223
320	1254	10601	2779	564	406	1251	11377	2339	145
2867	2813	4019	1149	-	2770	2772	4598	689	19
656	3201	7371	2066	320	1062	3167	7579	1574	232
5537	9009	23570	14677	611	5435	9162	23889	14165	753

表四十八 臺閩地區有工作殘障者

中華民國

	工 作 保 障					適合志趣
	很 滿 意	滿 意	普 通	不 滿 意	很 不 滿 意	很 滿 意
總 計	10155	20331	54709	29984	4504	11070
按行業分						
農 林 漁 牧 業	253	1052	3414	572	160	387
工 礦 業	1966	5617	14366	7269	1019	2165
商 業	2341	2901	12606	6397	757	2312
運輸金融及工商服務業	2211	4925	11235	8628	1031	2451
社會服務及個人服務業	2638	4696	8506	5070	1280	3167
公 共 行 政 業	746	1140	4582	2048	257	588
按職業分						
行政及主管人員	809	1530	3306	2256	228	543
專 業 人 員	1324	2413	5370	2272	422	1717
技術員及助理專業人員	709	1831	6553	2342	851	919
事務工作人員	4723	5778	8274	8715	1231	4601
服務工作人員	1337	2991	11482	6312	978	1469
農林漁牧工作人員	253	420	2871	314	3	385
生產設備操作工及體力工	1000	5368	16853	7773	791	1436
按從業身分						
自 雇 者	3242	1641	12267	2423	270	3353
受 雇 者	6913	18690	42442	27561	4234	7717
按從業員工人數						
1~9人	1551	4539	11637	7154	1418	2017
10~29人	536	723	10162	3330	767	609
30~99人	2732	3043	3200	1684	189	2878
100人以上	436	3600	7190	2322	66	833
政 府 機 關	4900	8426	22520	15494	2064	4733

## 對目前工作滿意程度—按工作狀況分(續一)

八十三年

單位：人

適 合 志 趣				員 工 福 利				
滿 意	普 通	不 滿 意	很 不 滿 意	很 滿 意	滿 意	普 通	不 滿 意	很 不 滿 意
22482	56725	27902	1504	9331	19717	58051	29203	3381
1057	3252	609	146	386	972	3632	446	15
6350	14915	6461	346	1461	5211	14805	7677	1083
2868	12915	6897	10	2510	2926	12901	6124	541
5671	11666	7811	431	1867	5069	12456	7749	889
5481	8624	4386	532	2473	4438	9772	4962	545
1055	5353	1738	39	634	1101	4485	2245	308
1591	2807	3153	35	563	1339	3573	2453	201
2835	5335	1806	108	1070	2918	5857	1570	386
2258	6678	2106	325	342	2236	6582	2765	361
6119	9542	8032	427	4108	5580	9391	9022	620
3907	12861	4504	359	1460	2660	13062	4910	1008
287	2632	555	2	386	311	2845	317	2
5485	16870	7746	248	1402	4673	16741	8166	803
2190	11031	3016	253	3538	1613	12423	2198	71
20292	45694	24886	1251	5793	18104	45628	27005	3310
6388	11851	5676	367	1977	4309	12569	6291	1153
1448	10546	2540	375	436	648	11499	2382	553
3202	3594	1173	1	2670	2417	3697	1956	108
3110	6797	2824	50	474	3732	6692	2496	220
8334	23937	15689	711	3774	8611	23594	16078	1347

表四十八 臺閩地區有工作殘障者

中華民國

	同 事 關 係					很 滿 意
	很 滿 意	滿 意	普 通	不 滿 意	很 不 滿 意	
總 計	10176	25159	56095	26542	1711	9524
按行業分						
農 林 漁 牧 業	255	1277	3322	452	145	385
工 礦 業	1993	5967	15789	6064	424	1660
商 業	2075	5388	12467	4921	151	2706
運輸金融及工商服務業	2173	6182	10532	9024	119	1915
社會服務及個人服務業	2780	5208	9297	4536	369	2485
公 共 行 政 業	900	1137	4688	1545	503	373
按職業分						
行政及主管人員	746	1636	3517	2230	-	424
專 業 人 員	1493	2812	5970	1381	145	1069
技術員及助理專業人員	672	3004	5828	2334	448	476
事務工作人員	4534	7210	9206	7025	746	4135
服務工作人員	1249	4338	11297	6006	210	1271
農林漁牧工作人員	253	354	2945	309	-	385
生產設備操作工及體力工	1229	5805	17332	7257	162	1764
按從業身分						
自 雇 者	3333	2059	12306	2130	15	3411
受 雇 者	6843	23100	43789	24412	1696	6113
按從業員工人數						
1~9人	1670	6246	12494	5729	160	1861
10~29人	243	946	11389	2365	575	426
30~99人	3002	3147	3340	1340	19	2857
100人以上	603	3704	6922	2361	24	721
政 府 機 關	4658	11116	21950	14747	933	3659

## 對目前工作滿意程度—按工作狀況分(續二)

八十三年

單位：人

訓 練 或 進 修				工 作 安 全 衛 生				
滿 意	普 通	不 滿 意	很 不 滿 意	很 滿 意	滿 意	普 通	不 滿 意	很 不 滿 意
19228	57293	30037	3601	9540	21402	57292	28102	3347
872	3767	427	-	385	837	3399	824	6
5254	14720	7397	1206	1836	5329	15333	7211	528
3187	11618	6911	580	2223	3478	13067	5322	912
4839	12266	8191	819	2085	5541	12147	7281	976
4294	9540	5039	832	2410	5006	8348	5766	660
782	5382	2072	164	601	1211	4998	1698	265
1498	3639	2363	205	444	1973	3267	2410	35
2373	5897	1922	540	1239	2635	6029	1636	262
1919	6109	3404	378	461	2317	6140	2526	842
5316	9499	8868	903	4375	6150	9671	8213	312
3558	12969	4553	749	1469	3148	12017	5635	831
217	2733	526	-	385	220	2827	428	1
4347	16447	8401	826	1167	4959	17341	7254	1064
1891	11628	2848	65	3238	1752	11989	2623	241
17337	45665	27189	3536	6302	19650	45303	25479	3106
4429	12352	6559	1098	1760	5293	12805	5841	600
847	10239	3562	444	278	796	10488	3392	564
2558	3964	1164	305	2871	2690	3782	1397	108
3350	6534	2700	309	950	3435	6412	2724	93
8044	24204	16052	1445	3681	9188	23805	14748	1982

表四十八 臺閩地區有工作殘障者

中華民國

	工 作 環 境 無 障 礙 設 施					很 滿 意
	很 滿 意	滿 意	普 通	不 滿 意	很 不 滿 意	
總 計	10572	16515	61582	28188	2826	8924
按行業分						
農 林 漁 牧 業	252	1087	3630	477	5	385
工 礦 業	1788	4824	15441	7180	1004	2273
商 業	2194	4042	13879	4240	647	2620
運輸金融及工商服務業	2042	3571	12264	9641	512	1332
社會服務及個人服務業	3866	2362	10724	4858	380	2048
公 共 行 政 業	430	629	5644	1792	278	266
按職業分						
行政及主管人員	676	1155	3830	2275	193	308
專 業 人 員	1198	1469	6654	2076	404	1077
技術員及助理專業人員	445	1602	7038	2730	471	306
事務工作人員	5114	5619	9548	8099	341	4198
服務工作人員	1027	2565	13323	5673	512	1222
農林漁牧工作人員	258	462	2940	196	5	385
生產設備操作工及體力工	1854	3643	18249	7139	900	1428
按從業身分						
自 雇 者	3350	1220	12810	2336	127	3249
受 雇 者	7222	15295	48772	25852	2699	5675
按從業員工人數						
1~9人	1626	4557	13595	5840	681	1926
10~29人	45	611	11253	3182	427	270
30~99人	2765	2333	4582	926	242	2770
100人以上	824	2545	8095	1779	371	530
政 府 機 關	5312	6469	24057	16461	1105	3428

## 對目前工作滿意程度—按工作狀況分(續三)

八十三年

單位：人

交 通 協 助				其 他				
滿 意	普 通	不 滿 意	很 不 滿 意	很 滿 意	滿 意	普 通	不 滿 意	很 不 滿 意
19690	59503	28154	3412	8438	15368	69600	25001	1276
1047	3714	292	13	391	967	3616	474	3
5155	14700	7014	1095	1722	3961	17967	6445	142
3967	12607	5312	496	2289	2262	14072	5838	541
3987	13475	8396	840	1899	3763	16619	5409	340
4111	10628	4806	597	1869	3649	11616	4888	168
1423	4379	2334	371	268	766	5710	1947	82
1939	3555	2100	227	392	1102	4527	2108	-
2135	6760	1641	188	943	1966	7333	1495	64
1962	6842	2558	618	395	1573	7431	2342	545
5780	8683	8932	1128	3997	4218	11813	8516	177
2909	13244	5001	724	1114	2265	14912	4646	163
494	2664	318	-	252	349	2955	305	-
4471	17755	7604	527	1345	3895	20629	5589	327
1888	12668	1873	165	2983	1564	13470	1807	19
17802	46835	26281	3247	5455	13804	56130	23194	1257
4498	12875	6053	947	1656	4071	15408	4929	235
1264	10991	2531	462	417	691	11159	2985	266
2425	3916	1608	129	2689	2174	5500	373	112
3353	6994	2496	241	422	2244	8707	2117	124
8150	24727	15466	1633	3254	6188	28826	14597	539

表四十八 臺閩地區有工作殘障者

中華民國

	總計	工 作 收 入				
		很滿意	滿意	普通	不滿意	很不滿意
總計	100.00	6.99	16.88	48.74	25.19	2.19
按行業分						
農林漁牧業	100.00	4.62	17.85	65.79	10.46	1.28
工礦業	100.00	4.72	19.05	51.71	22.93	1.60
商業	100.00	7.64	10.81	51.50	28.10	1.96
運輸金融及工商服務業	100.00	7.14	18.44	43.74	28.46	2.22
社會服務及個人服務業	100.00	10.54	20.02	41.12	25.65	2.68
公共行政業	100.00	5.05	13.20	55.31	22.26	4.18
按職業分						
行政及主管人員	100.00	6.31	20.51	42.99	30.19	-
專業人員	100.00	9.41	19.52	50.13	18.38	2.57
技術員及助理專業人員	100.00	2.71	16.42	59.18	19.84	1.86
事務工作人員	100.00	13.46	19.72	32.20	31.44	3.19
服務工作人員	100.00	4.78	14.33	52.46	26.53	1.90
農林漁牧工作人員	100.00	6.53	5.62	74.41	11.63	1.81
生產設備操作工及體力工	100.00	3.74	15.82	54.78	23.54	2.12
按從業身分						
自雇者	100.00	15.21	10.95	59.52	13.88	0.43
受雇者	100.00	5.36	18.06	46.60	27.44	2.55
按從業員工人數						
1~9人	100.00	5.52	19.57	46.79	27.30	0.82
10~29人	100.00	2.61	5.43	74.55	12.41	4.99
30~99人	100.00	23.82	23.47	40.92	9.89	1.90
100人以上	100.00	4.47	23.56	52.56	18.01	1.40
政府機關	100.00	6.22	15.84	42.81	32.80	2.32



## 對目前工作滿意程度—按工作狀況分(續四)

八十三年

單位：%

工 作 時 數					工 作 地 點				
很 滿 意	滿 意	普 通	不 滿 意	很 不 滿 意	很 滿 意	滿 意	普 通	不 滿 意	很 不 滿 意
9.02	18.33	48.77	22.16	1.71	9.49	18.98	50.63	19.77	1.15
7.06	17.92	63.25	11.67	0.09	7.06	17.96	66.43	8.46	0.09
4.12	21.96	50.33	20.41	3.18	7.08	20.28	50.77	20.57	1.30
9.87	15.76	52.45	20.60	1.32	10.62	16.53	51.54	20.57	0.75
8.23	21.04	44.23	25.32	1.18	8.04	20.67	47.07	22.30	1.91
14.38	17.19	40.95	25.80	1.68	14.09	21.74	45.71	17.76	0.70
13.69	7.56	58.25	19.92	0.58	9.02	9.68	61.53	18.69	1.08
7.47	19.30	39.53	33.71	-	7.80	18.14	48.15	24.81	1.09
14.86	22.84	48.44	13.86	-	12.74	18.50	53.29	14.53	0.93
2.08	23.43	53.61	16.69	4.19	6.06	21.86	52.80	18.47	0.81
16.29	21.40	33.05	27.19	2.08	16.65	21.25	34.17	26.80	1.13
5.97	14.82	56.45	20.43	2.34	6.50	18.28	57.36	16.00	1.86
9.97	5.72	71.46	12.85	-	9.97	5.67	76.41	7.95	-
5.47	15.73	55.28	22.26	1.26	5.67	18.31	56.27	18.74	1.00
16.78	7.58	59.52	14.98	1.13	16.65	15.16	59.37	8.72	0.10
7.48	20.46	46.64	23.59	1.83	8.06	19.73	48.89	21.96	1.35
5.39	21.50	48.72	22.26	2.12	6.38	24.18	50.00	18.59	0.85
2.06	8.08	68.31	17.91	3.63	2.62	8.06	73.31	15.07	0.93
26.43	25.93	37.05	10.59	-	25.53	25.55	42.39	6.35	0.18
4.82	23.51	54.14	15.18	2.35	7.80	23.26	55.67	11.56	1.70
10.37	16.87	44.14	27.48	1.14	10.18	17.16	44.73	26.52	1.41

表四十八 臺閩地區有工作殘障者

中華民國

	工 作 保 障					適合志趣
	很 滿 意	滿 意	普 通	不 滿 意	很 不 滿 意	很 滿 意
總 計	8.48	16.99	45.71	25.05	3.76	9.25
按行業分						
農 林 漁 牧 業	4.64	19.30	62.63	10.49	2.94	7.10
工 礦 業	6.50	18.58	47.51	24.04	3.37	7.16
商 業	9.36	11.60	50.42	25.59	3.03	9.25
運輸金融及工商服務業	7.89	17.57	40.08	30.78	3.68	8.74
社會服務及個人服務業	11.89	21.16	38.33	22.85	5.77	14.27
公 共 行 政 業	8.50	12.99	52.23	23.34	2.93	6.70
按職業分						
行政及主管人員	9.95	18.82	40.67	27.75	2.80	6.68
專 業 人 員	11.22	20.45	45.50	19.25	3.58	14.55
技術員及助理專業人員	5.77	14.90	53.34	19.06	6.93	7.48
事務工作人員	16.44	20.12	28.81	30.34	4.29	16.02
服務工作人員	5.79	12.95	49.71	27.32	4.23	6.36
農林漁牧工作人員	6.55	10.88	74.36	8.13	0.08	9.97
生產設備操作工及體力工	3.15	16.89	53.02	24.45	2.49	4.52
按從業身分						
自 雇 者	16.34	8.27	61.82	12.21	1.36	16.90
受 雇 者	6.92	18.72	42.51	27.61	4.24	7.73
按從業員工人數						
1~9人	5.90	17.26	44.25	27.20	5.39	7.67
10~29人	3.45	4.66	65.49	21.46	4.94	3.92
30~99人	25.18	28.05	29.50	15.52	1.74	26.53
100人以上	3.20	26.44	52.81	17.06	0.48	6.12
政 府 機 關	9.18	15.78	42.17	29.01	3.86	8.86

## 對目前工作滿意程度—按工作狀況分(續五)

八十三年

單位：%

適 合 志 趣				員 工 福 利				
滿 意	普 通	不 滿 意	很 不 滿 意	很 滿 意	滿 意	普 通	不 滿 意	很 不 滿 意
18.78	47.40	23.31	1.26	7.80	16.47	48.50	24.40	2.82
19.39	59.66	11.17	2.68	7.08	17.83	66.63	8.18	0.28
21.00	49.33	21.37	1.14	4.83	17.23	48.96	25.39	3.58
11.47	51.66	27.59	0.04	10.04	11.70	51.60	24.49	2.16
20.23	41.62	27.87	1.54	6.66	18.08	44.44	27.65	3.17
24.70	38.86	19.77	2.40	11.14	20.00	44.04	22.36	2.46
12.03	61.02	19.81	0.44	7.23	12.55	51.12	25.59	3.51
19.57	34.53	38.79	0.43	6.93	16.47	43.95	30.18	2.47
24.02	45.21	15.30	0.92	9.07	24.73	49.63	13.30	3.27
18.38	54.35	17.14	2.65	2.78	18.20	53.57	22.51	2.94
21.30	33.22	27.97	1.49	14.30	19.43	32.70	31.41	2.16
16.91	55.68	19.50	1.55	6.32	11.52	56.55	21.26	4.36
7.43	68.17	14.37	0.05	10.00	8.05	73.69	8.21	0.05
17.26	53.08	24.37	0.78	4.41	14.70	52.67	25.69	2.53
11.04	55.59	15.20	1.28	17.83	8.13	62.61	11.08	0.36
20.32	45.77	24.93	1.25	5.80	18.13	45.70	27.05	3.32
24.29	45.06	21.58	1.40	7.52	16.38	47.79	23.92	4.38
9.33	67.96	16.37	2.42	2.81	4.18	74.10	15.35	3.56
29.52	33.13	10.81	0.01	24.61	22.28	34.08	18.03	1.00
22.84	49.93	20.74	0.37	3.48	27.41	49.16	18.33	1.62
15.61	44.82	29.38	1.33	7.07	16.12	44.18	30.11	2.52

表四十八 臺閩地區有工作殘障者

中華民國

	同 事 關 係					訓 練 或 進 修
	很 滿 意	滿 意	普 通	不 滿 意	很 不 滿 意	很 滿 意
總 計	8.50	21.02	46.87	22.18	1.43	7.96
按行業分						
農 林 漁 牧 業	4.68	23.43	60.94	8.29	2.66	7.06
工 礦 業	6.59	19.73	52.22	20.05	1.40	5.49
商 業	8.30	21.55	49.86	19.68	0.60	10.82
運輸金融及工商服務業	7.75	22.05	37.57	32.19	0.42	6.83
社會服務及個人服務業	12.53	23.47	41.90	20.44	1.66	11.20
公 共 行 政 業	10.26	12.96	53.44	17.61	5.73	4.25
按職業分						
行政及主管人員	9.18	20.13	43.26	27.43	-	5.22
專 業 人 員	12.65	23.83	50.59	11.70	1.23	9.06
技術員及助理專業人員	5.47	24.45	47.44	19.00	3.65	3.87
事務工作人員	15.79	25.10	32.05	24.46	2.60	14.40
服務工作人員	5.41	18.78	48.90	26.00	0.91	5.50
農林漁牧工作人員	6.55	9.17	76.28	8.00	-	9.97
生產設備操作工及體力工	3.87	18.26	54.53	22.83	0.51	5.55
按從業身分						
自 雇 者	16.80	10.38	62.02	10.73	0.08	17.19
受 雇 者	6.85	23.14	43.86	24.45	1.70	6.12
按從業員工人數						
1~9人	6.35	23.75	47.51	21.78	0.61	7.08
10~29人	1.57	6.10	73.39	15.24	3.71	2.75
30~99人	27.67	29.01	30.79	12.35	0.18	26.34
100人以上	4.43	27.21	50.84	17.34	0.18	5.30
政 府 機 關	8.72	20.81	41.10	27.61	1.75	6.85

## 對目前工作滿意程度—按工作狀況分(續六)

八十三年

單位：%

訓 練 或 進 修				工 作 安 全 衛 生				
滿 意	普 通	不 滿 意	很 不 滿 意	很 滿 意	滿 意	普 通	不 滿 意	很 不 滿 意
16.07	47.87	25.10	3.01	7.97	17.88	47.87	23.48	2.80
16.00	69.11	7.83	-	7.06	15.35	62.36	15.12	0.11
17.38	48.68	24.46	3.99	6.07	17.62	50.71	23.85	1.75
12.75	46.47	27.64	2.32	8.89	13.91	52.26	21.29	3.65
17.26	43.76	29.22	2.92	7.44	19.77	43.34	25.98	3.48
19.35	42.99	22.71	3.75	10.86	22.56	37.62	25.98	2.97
8.91	61.35	23.62	1.87	6.85	13.80	56.97	19.35	3.02
18.43	44.77	29.07	2.52	5.46	24.27	40.19	29.65	0.43
20.11	49.97	16.29	4.58	10.50	22.33	51.09	13.86	2.22
15.62	49.72	27.71	3.08	3.75	18.86	49.98	20.56	6.85
18.51	33.07	30.88	3.14	15.23	21.41	33.67	28.60	1.09
15.40	56.14	19.71	3.24	6.36	13.63	52.02	24.39	3.60
5.62	70.78	13.62	-	9.97	5.70	73.22	11.09	0.03
13.68	51.74	26.43	2.60	3.67	15.60	54.56	22.82	3.35
9.53	58.60	14.35	0.33	16.32	8.83	60.42	13.22	1.21
17.36	45.74	27.23	3.54	6.31	19.68	45.38	25.52	3.11
16.84	46.97	24.94	4.18	6.69	20.13	48.69	22.21	2.28
5.46	65.98	22.95	2.86	1.79	5.13	67.59	21.86	3.63
23.58	36.54	10.73	2.81	26.47	24.80	34.86	12.88	1.00
24.61	47.99	19.83	2.27	6.98	25.23	47.10	20.01	0.68
15.06	45.32	30.06	2.71	6.89	17.20	44.58	27.62	3.71

表四十八 臺閩地區有工作殘障者

中華民國

	工 作 環 境 無 障 礙 設 施					很 滿 意
	很 滿 意	滿 意	普 通	不 滿 意	很 不 滿 意	
總 計	8.83	13.80	51.45	23.55	2.36	7.46
按行業分						
農 林 漁 牧 業	4.62	19.94	66.59	8.75	0.09	7.06
工 礦 業	5.91	15.95	51.07	23.75	3.32	7.52
商 業	8.78	16.17	55.51	16.96	2.59	10.48
運輸金融及工商服務業	7.29	12.74	43.75	34.40	1.83	4.75
社會服務及個人服務業	17.42	10.64	48.33	21.89	1.71	9.23
公 共 行 政 業	4.90	7.17	64.33	20.43	3.17	3.03
按職業分						
行政及主管人員	8.32	14.21	47.12	27.99	2.37	3.79
專 業 人 員	10.15	12.45	56.39	17.59	3.42	9.13
技術員及助理專業人員	3.62	13.04	57.28	22.22	3.83	2.49
事務工作人員	17.81	19.56	33.24	28.20	1.19	14.62
服務工作人員	4.45	11.10	57.68	24.56	2.22	5.29
農林漁牧工作人員	6.68	11.97	76.15	5.08	0.13	9.97
生產設備操作工及體力工	5.83	11.46	57.41	22.46	2.83	4.49
按從業身分						
自 雇 者	16.88	6.15	64.56	11.77	0.64	16.37
受 雇 者	7.23	15.32	48.85	25.89	2.70	5.68
按從業員工人數						
1~9人	6.18	17.33	51.69	22.21	2.59	7.32
10~29人	0.29	3.94	72.52	20.51	2.75	1.74
30~99人	25.49	21.51	42.24	8.54	2.23	25.53
100人以上	6.05	18.69	59.46	13.07	2.73	3.89
政 府 機 關	9.95	12.11	45.05	30.82	2.07	6.42

## 對目前工作滿意程度—按工作狀況分(續完)

八十三年

單位：%

交 通 協 助				其 他				
滿 意	普 通	不 滿 意	很 不 滿 意	很 滿 意	滿 意	普 通	不 滿 意	很 不 滿 意
16.45	49.72	23.52	2.85	7.05	12.84	58.15	20.89	1.07
19.21	68.13	5.36	0.24	7.17	17.74	66.34	8.70	0.06
17.05	48.62	23.20	3.62	5.70	13.10	59.42	21.31	0.47
15.87	50.42	21.25	1.98	9.16	9.05	56.28	23.35	2.16
14.22	48.07	29.95	3.00	6.77	13.42	59.29	19.30	1.21
18.53	47.90	21.66	2.69	8.42	16.44	52.35	22.03	0.76
16.22	49.91	26.60	4.23	3.05	8.73	65.09	22.19	0.93
23.85	43.73	25.83	2.79	4.82	13.56	55.69	25.93	-
18.09	57.28	13.91	1.59	7.99	16.66	62.14	12.67	0.54
15.97	55.69	20.82	5.03	3.22	12.80	60.48	19.06	4.44
20.12	30.23	31.10	3.93	13.92	14.69	41.13	29.65	0.62
12.59	57.33	21.65	3.13	4.82	9.81	64.55	20.11	0.71
12.79	69.00	8.24	-	6.53	9.04	76.53	7.90	-
14.07	55.86	23.92	1.66	4.23	12.25	64.90	17.58	1.03
9.51	63.84	9.44	0.83	15.03	7.88	67.88	9.11	0.10
17.83	46.91	26.32	3.25	5.46	13.83	56.22	23.23	1.26
17.10	48.96	23.02	3.60	6.30	15.48	58.59	18.74	0.89
8.15	70.83	16.31	2.98	2.69	4.45	71.91	19.24	1.71
22.35	36.10	14.82	1.19	24.79	20.04	50.70	3.44	1.03
24.63	51.37	18.33	1.77	3.10	16.48	63.96	15.55	0.91
15.26	46.30	28.96	3.06	6.09	11.59	53.98	27.33	1.01

表四十九 臺閩地區有工作殘障者從

中華民國

	總計	學習工作技能				吸取社會經驗		
		重要度	最主要 (%)	次要 (%)	再次要 (%)	重要度	最主要 (%)	次要 (%)
總計	119683	1.45	0.81	0.90	0.14	6.15	5.83	0.45
按地區別分								
臺灣地區	119426	1.45	0.81	0.90	0.14	6.15	5.83	0.45
臺灣省	101778	1.51	0.87	0.90	0.14	5.53	5.29	0.35
臺北市	12585	0.68	0.63	-	0.17	7.85	6.90	1.42
高雄市	5063	2.09	0.04	3.06	0.02	14.39	14.02	-
金馬地區	257	2.98	2.33	0.78	0.39	6.49	5.45	1.17
金門縣	234	3.28	2.56	0.85	0.43	6.70	5.56	1.28
連江縣	23	-	-	-	-	4.35	4.35	-
按殘障類別分								
視覺障礙	2966	-	-	-	-	2.79	0.84	2.90
聽覺或平衡機能障礙	6602	2.02	-	3.03	-	2.42	2.42	-
聲音或語言機能障礙	2609	0.13	0.08	0.08	-	5.25	5.10	0.19
肢體殘障	89675	1.25	0.74	0.70	0.15	6.05	5.75	0.43
智能障礙	11641	-	-	-	-	4.87	4.87	-
多重障礙	4798	6.96	4.54	3.63	-	16.80	16.80	-
重要器官失去功能	869	15.19	9.09	7.94	2.42	11.20	5.87	7.59
顏面傷殘	409	3.34	1.96	1.47	1.22	19.64	18.83	0.24
植人物人	-	-	-	-	-	-	-	-
老人痴呆症	19	-	-	-	-	-	-	-
自閉症	26	-	-	-	-	11.54	11.54	-
其他	69	-	-	-	-	1.45	1.45	-
按殘障等級分								
極重	4090	3.73	3.45	0.17	0.51	21.33	20.93	0.51
重	14434	1.84	1.72	0.19	-	2.41	2.24	0.26
中	68034	1.28	0.64	0.97	-	6.62	6.24	0.57
輕	33125	1.35	0.44	1.16	0.42	4.93	4.69	0.28
按致殘原因分								
先天疾病	23051	1.04	0.60	0.66	-	5.21	4.95	0.39
天病	56111	1.71	0.98	1.07	0.05	7.49	7.08	0.55
意外傷害	17660	3.03	1.55	1.83	0.77	4.57	4.05	0.78
交通事故	10774	-	-	-	-	6.18	6.18	-
職業傷害	7788	0.10	0.10	-	-	5.63	5.60	-
戰爭	833	-	-	-	-	0.16	-	0.24
其他	3466	0.01	-	-	0.03	1.21	1.21	-



## 事該項工作之主要原因—按殘障狀況分

八十三年

單位：人；%；重要度

再次要 (%)	協助家庭企業工作				參加建教合作				受同學朋友	
	重要度	最主要 (%)	次要 (%)	再次要 (%)	重要度	最主要 (%)	次要 (%)	再次要 (%)	重要度	最主要 (%)
0.05	0.65	0.60	0.04	0.08	1.05	0.86	0.28	-	1.46	0.87
0.05	0.65	0.60	0.03	0.08	1.05	0.86	0.29	-	1.46	0.87
0.01	0.61	0.58	-	0.08	1.01	0.91	0.14	-	1.28	0.66
-	1.09	0.92	0.25	-	1.79	0.75	1.57	-	2.13	1.85
1.09	0.34	0.18	0.18	0.12	-	-	-	-	3.57	2.61
0.78	1.82	1.56	0.39	-	0.39	0.39	-	-	0.52	-
0.85	1.99	1.71	0.43	-	0.43	0.43	-	-	0.57	-
-	-	-	-	-	-	-	-	-	-	-
0.03	1.10	-	0.20	2.90	-	-	-	-	5.37	-
-	1.58	1.54	-	0.09	0.45	0.45	-	-	2.42	1.56
0.08	0.33	-	0.50	-	2.91	2.68	0.34	-	0.46	0.38
0.05	0.58	0.58	-	-	1.12	0.88	0.36	-	1.44	0.90
-	-	-	-	-	0.32	0.32	-	-	0.90	0.89
-	1.81	1.81	-	-	0.56	0.56	-	-	-	-
0.81	2.61	0.92	2.53	-	7.13	7.13	-	-	1.04	1.04
1.96	0.24	0.24	-	-	3.83	2.20	2.44	-	3.91	1.71
-	-	-	-	-	-	-	-	-	-	-
-	-	-	-	-	-	-	-	-	-	-
-	-	-	-	-	-	-	-	-	-	-
-	1.45	1.45	-	-	-	-	-	-	-	-
0.17	0.38	0.02	0.54	-	0.66	0.66	-	-	-	-
-	0.02	-	0.03	-	0.23	0.21	0.03	-	0.33	-
-	0.87	0.85	0.02	-	1.27	1.08	0.28	-	1.77	1.08
0.17	0.52	0.42	-	0.28	1.00	0.71	0.44	-	1.50	0.91
-	1.60	1.47	-	0.37	0.44	0.44	0.01	-	2.24	0.78
0.10	0.70	0.66	0.06	-	0.89	0.77	0.18	-	0.76	0.48
-	0.02	0.01	-	0.03	2.22	1.71	0.77	-	1.66	1.33
-	0.05	0.01	0.06	-	1.46	0.88	0.86	-	2.73	1.28
0.10	-	-	-	-	0.07	-	0.10	-	-	-
-	1.16	1.08	0.12	-	-	-	-	-	0.72	-
-	-	-	-	-	2.74	2.74	-	-	6.20	6.20

表四十九 臺灣地區有工作殘障者從

中華民國

	工作之影響		負擔家庭生計				不願賦閒	
	次要 (%)	再次要 (%)	重要度	最主要 (%)	次要 (%)	再次要 (%)	重要度	最主要 (%)
總計	0.76	0.27	87.46	83.90	5.27	0.15	3.53	3.09
按地區別分								
臺灣地區	0.76	0.27	87.47	83.90	5.28	0.15	3.53	3.08
臺灣省	0.85	0.14	88.83	84.79	5.98	0.17	3.29	3.15
臺北市	-	0.85	81.03	81.03	-	-	2.62	0.39
高雄市	0.77	1.36	76.10	73.18	4.38	-	10.49	8.53
金馬地區	0.78	-	84.95	83.66	1.95	-	7.78	5.84
金門縣	0.85	-	84.33	82.91	2.14	-	8.12	5.98
連江縣	-	-	91.30	91.30	-	-	4.35	4.35
按殘障類別分								
視覺障礙	8.06	-	97.40	97.27	0.20	-	3.05	1.25
聽覺或平衡機能障礙	0.14	2.30	91.73	91.68	0.08	-	3.90	1.79
聲音或語言機能障礙	0.11	-	95.40	89.96	8.16	-	1.52	1.34
肢體殘障	0.72	0.18	86.60	82.78	5.73	-	3.38	3.13
智能障礙	0.01	-	93.81	91.82	2.98	-	1.98	1.81
多重障礙	-	-	74.94	66.63	10.65	3.63	10.73	9.65
重要器官失去功能	-	-	72.15	72.15	-	-	4.53	-
顏面傷殘	3.18	0.24	82.80	67.48	22.98	-	7.25	6.60
植人物人	-	-	-	-	-	-	-	-
老人痴呆症	-	-	73.68	73.68	-	-	-	-
自閉症	-	-	88.46	88.46	-	-	-	-
其他	-	-	97.10	97.10	-	-	-	-
按殘障等級分								
極重	-	-	75.40	67.07	12.49	-	8.98	7.07
重	-	0.98	96.59	95.58	1.51	-	0.83	0.01
中	0.91	0.26	90.69	86.51	6.13	0.26	3.44	2.98
輕	0.88	-	78.36	75.52	4.27	-	4.25	4.15
按致殘原因分								
先天疾病	1.90	0.59	91.30	88.36	4.42	-	2.56	1.68
意外傷害	0.26	0.31	85.04	81.06	5.88	0.16	3.69	3.38
交通事事故	0.49	0.01	85.64	83.73	2.62	0.49	3.44	3.34
職業傷害	2.13	0.09	91.59	86.32	7.91	-	4.39	4.33
職業	-	-	91.43	87.22	6.30	-	3.20	3.20
戰爭	1.08	-	98.68	98.68	-	-	15.13	0.24
其他	-	-	86.14	82.49	5.48	-	3.34	3.14

## 事該項工作之主要原因—按殘障狀況分(續)

八十三年

單位：人；%；重要度

在 家		工作地點及環境適合				其 他			
次 要 (%)	再次要 (%)	重要度	最主要 (%)	次 要 (%)	再次要 (%)	重要度	最主要 (%)	次 要 (%)	再次要 (%)
0.59	0.16	4.02	3.90	0.11	0.13	2.83	0.15	3.91	0.23
0.58	0.16	4.02	3.91	0.11	0.13	2.84	0.15	3.91	0.23
0.14	0.16	3.89	3.76	0.13	0.14	2.14	-	3.08	0.27
3.23	0.25	6.56	6.56	-	-	8.07	0.99	10.63	-
2.94	-	0.43	0.32	-	0.34	3.83	1.13	4.05	-
2.33	1.17	1.95	0.78	1.17	1.17	-	-	-	-
2.56	1.28	2.14	0.85	1.28	1.28	-	-	-	-
-	-	-	-	-	-	-	-	-	-
-	5.39	0.44	0.44	-	-	11.89	0.20	17.53	-
3.17	-	2.61	0.55	1.97	2.26	11.74	-	16.63	1.97
0.27	-	0.31	0.31	-	-	8.59	0.15	12.65	-
0.37	-	5.06	5.06	-	-	0.57	0.19	0.53	0.10
0.26	-	0.28	0.28	-	-	7.87	-	11.81	-
1.63	-	-	-	-	-	10.05	-	15.07	-
4.95	3.68	3.57	3.22	-	1.04	5.33	0.58	7.13	-
0.98	-	0.98	0.98	-	-	18.58	-	21.27	13.20
-	-	-	-	-	-	-	-	-	-
-	-	26.32	26.32	-	-	-	-	-	-
-	-	-	-	-	-	5.13	-	7.69	-
-	-	-	-	-	-	-	-	-	-
2.74	0.27	0.68	0.68	-	-	9.32	0.12	13.79	-
1.14	0.15	0.87	0.24	0.46	0.98	6.25	-	9.15	0.45
0.56	0.24	0.43	0.43	-	-	2.19	0.19	3.00	0.01
0.14	0.01	13.17	13.02	0.20	0.06	1.85	0.14	2.26	0.62
0.97	0.70	2.01	1.69	0.29	0.37	6.55	0.04	9.57	0.37
0.44	0.06	5.40	5.28	0.12	0.12	2.44	0.30	3.15	0.12
0.15	-	4.31	4.29	-	0.06	1.26	-	1.89	-
0.10	-	1.00	1.00	-	-	2.42	-	3.13	1.00
-	-	3.88	3.88	-	-	0.06	-	-	0.19
22.33	-	-	-	-	-	-	-	-	-
0.29	-	4.21	4.21	-	-	0.60	-	0.89	-

表五十 臺閩地區有工作殘障者從事

中華民國

	總計	學習工作技能				吸取社會經驗		
		重要度	最主要 (%)	次要 (%)	再次要 (%)	重要度	最主要 (%)	次要 (%)
總計	119683	1.45	0.81	0.90	0.14	6.15	5.83	0.45
按性別分								
男	79151	1.70	1.00	0.96	0.18	6.29	5.85	0.62
女	40532	0.97	0.43	0.79	0.05	5.87	5.79	0.12
按年齡分								
15~24歲	22791	-	-	-	-	2.83	2.58	0.38
25~34歲	40617	-	-	-	-	9.52	9.52	-
35~44歲	28206	0.20	-	0.26	0.08	5.23	5.06	0.15
45~54歲	13492	1.25	-	1.86	0.03	6.77	6.13	0.96
55~64歲	8252	18.37	11.73	9.13	1.66	5.52	3.20	3.42
65歲以上	6325	-	-	-	-	-	-	-
按教育程度分								
學齡前兒童	-	-	-	-	-	-	-	-
不識字	13298	2.79	1.33	2.20	-	2.85	2.84	0.02
國小	25410	2.20	1.65	0.55	0.54	5.46	4.73	1.07
國(初)中	32251	0.31	-	0.45	-	6.79	6.61	0.27
高中高職	30219	1.43	0.66	1.17	-	5.96	5.92	0.05
大專以上	17435	1.22	0.99	0.27	0.14	9.18	8.46	0.95
特殊教育	644	0.62	-	0.93	-	-	-	-
自修	426	14.55	-	21.83	-	-	-	-
按婚姻狀況								
未婚	59673	0.12	0.11	0.02	-	6.14	5.90	0.36
有配偶或同居	56665	2.53	1.34	1.65	0.29	6.21	5.80	0.57
離婚或分居	1929	12.17	7.47	7.05	-	9.11	8.97	-
喪偶	1416	0.07	0.07	-	-	0.09	-	0.14

## 該項工作之主要原因—按殘障者狀況分

八十三年

單位：人；%；重要度

再次要 (%)	協助家庭企業工作				參加建教合作				受同學朋友	
	重要度	最主要 (%)	次要 (%)	再次要 (%)	重要度	最主要 (%)	次要 (%)	再次要 (%)	重要度	最主要 (%)
0.05	0.65	0.60	0.04	0.08	1.05	0.86	0.28	-	1.46	0.87
0.07	0.96	0.89	0.04	0.12	1.50	1.22	0.43	-	1.42	0.89
0.02	0.05	0.03	0.03	-	0.16	0.15	-	-	1.54	0.81
-	0.13	-	-	0.38	0.29	0.29	-	-	1.00	0.32
-	-	-	-	-	0.39	0.07	0.43	-	0.01	-
0.19	0.07	0.01	0.08	-	1.37	1.36	0.01	-	1.27	0.91
0.01	2.52	2.46	0.06	0.04	0.55	0.55	-	-	4.13	2.16
0.13	4.75	4.65	0.15	-	6.87	5.71	1.75	-	7.34	5.02
-	-	-	-	-	-	-	-	-	-	-
-	-	-	-	-	-	-	-	-	-	-
-	0.05	-	0.07	-	0.67	0.67	-	-	2.27	1.56
0.04	1.55	1.51	0.06	-	2.34	1.96	0.57	-	2.47	1.80
-	0.40	0.30	0.02	0.27	0.80	0.80	-	-	1.07	0.66
0.03	0.49	0.49	-	-	0.68	0.45	0.34	-	0.78	0.21
0.26	0.04	-	0.06	-	0.61	0.25	0.53	-	1.40	0.54
-	0.31	-	-	0.93	-	-	-	-	-	-
-	21.83	21.83	-	-	-	-	-	-	-	-
-	0.26	0.20	0.03	0.14	0.17	0.17	0.01	-	0.70	0.37
0.10	1.09	1.06	0.04	0.01	1.71	1.33	0.58	-	2.35	1.44
0.41	-	-	-	-	9.14	8.86	0.41	-	-	-
-	0.24	-	0.35	-	-	-	-	-	-	-

表五十一 臺閩地區有工作殘障者從事

中華民國

	工作之影響		負擔家庭生計				不願賦閒	
	次要 (%)	再次要 (%)	重要度	最主要 (%)	次要 (%)	再次要 (%)	重要度	最主要 (%)
總計	0.76	0.27	87.46	83.90	5.27	0.15	3.53	3.09
按性別分								
男	0.63	0.32	87.08	82.94	6.10	0.22	4.18	3.73
女	1.01	0.16	88.21	85.77	3.67	-	2.27	1.84
按年齡分								
15~24歲	0.70	0.62	97.38	96.81	0.86	-	0.65	-
25~34歲	-	-	93.96	89.06	7.35	-	1.23	1.23
35~44歲	0.53	-	90.28	85.30	7.47	-	5.46	5.31
45~54歲	2.34	1.22	83.91	78.41	7.60	1.29	8.87	7.76
55~64歲	3.43	0.12	56.68	56.68	-	-	9.87	7.51
65歲以上	-	-	45.23	45.23	-	-	0.51	0.51
按教育程度分								
學齡前兒童	-	-	-	-	-	-	-	-
不識字	1.05	-	76.03	73.85	3.27	-	4.75	4.44
國小	0.70	0.60	83.29	79.35	5.91	-	5.79	4.58
國(初)中	0.52	0.18	92.50	88.84	5.35	0.27	1.81	1.48
高中高職	0.84	-	89.07	85.68	4.94	0.29	3.71	3.52
大專以上	0.97	0.61	90.23	85.80	6.65	-	2.15	2.01
特殊教育	-	-	92.08	92.08	-	-	7.92	7.92
自修	-	-	78.17	78.17	-	-	-	-
按婚姻狀況								
未婚	0.28	0.42	92.98	89.51	5.21	-	1.67	1.15
有配偶或同居	1.31	0.12	83.43	79.64	5.53	0.31	5.41	5.02
離婚或分居	-	-	68.77	66.36	3.63	-	8.35	8.35
喪偶	-	-	41.88	41.88	-	-	0.64	0.21

## 該項工作之主要原因—按殘障者狀況分（續）

八十三年

單位：人；%；重要度

在 家		工作地點及環境適合				其 他			
次 要 (%)	再 次 要 (%)	重 要 度	最 主 要 (%)	次 要 (%)	再 次 要 (%)	重 要 度	最 主 要 (%)	次 要 (%)	再 次 要 (%)
0.59	0.16	4.02	3.90	0.11	0.13	2.83	0.15	3.91	0.23
0.67	0.02	3.43	3.39	-	0.11	2.34	0.08	3.32	0.15
0.43	0.45	5.16	4.89	0.32	0.18	3.79	0.30	5.06	0.38
0.62	0.70	0.59	-	0.57	0.62	7.13	-	10.10	1.20
-	-	0.08	0.08	-	-	3.54	0.03	5.26	-
0.16	0.11	1.87	1.86	-	0.03	0.73	0.18	0.82	-
1.67	-	1.65	1.65	-	-	0.90	0.89	0.01	-
3.51	0.04	5.57	5.50	0.04	0.13	-	-	-	-
-	-	54.26	54.26	-	-	-	-	-	-
-	-	-	-	-	-	-	-	-	-
0.46	0.01	15.30	15.27	0.01	0.08	0.69	0.03	0.99	-
1.79	0.04	4.61	4.42	0.26	0.04	0.67	-	0.88	0.26
0.24	0.50	1.47	1.29	0.20	0.12	3.40	0.02	4.97	0.20
0.28	-	3.17	3.05	-	0.34	3.96	0.02	5.83	0.17
0.15	0.12	0.99	0.99	-	-	3.95	0.95	4.23	0.53
-	-	-	-	-	-	15.32	-	22.98	-
-	-	-	-	-	-	10.95	-	16.43	-
0.62	0.30	2.72	2.49	0.22	0.24	4.01	0.10	5.64	0.46
0.57	0.02	4.17	4.16	-	0.02	1.75	0.21	2.31	-
-	-	-	-	-	-	-	-	-	-
0.64	-	58.05	57.84	-	0.64	-	-	-	-

表五十一 臺灣地區十五歲以上殘障者接受職業訓練狀況—按殘障狀況分

中華民國八十三年

單位：人

	總計	已受過 職業訓練	未受過職業訓練		
			計	願意接受 職業訓練	不願意接受 職業訓練
總計	122797	15474	107323	62363	44960
按地區別分					
臺灣地區	122463	15433	107030	62292	44738
臺灣省	103740	12433	91307	54039	37268
臺北市	13227	2222	11005	5510	5495
高雄市	5496	778	4718	2743	1975
金馬地區	334	41	293	71	222
金門縣	308	38	270	64	206
連江縣	26	3	23	7	16
按殘障類別分					
視覺障礙	2978	44	2934	1568	1366
聽覺或平衡機能障礙	7216	203	7013	3255	3758
聲音或語言機能障礙	2768	81	2687	1929	758
肢體殘障	91490	14574	76916	43310	33606
智能障礙	11993	413	11580	10906	674
多重障礙	4837	66	4771	896	3875
重要器官失去功能	961	63	898	161	737
顏面傷殘	415	13	402	256	146
植人物人	-	-	-	-	-
老人痴呆症	32	15	17	1	16
自閉症	26	2	24	19	5
其他	81	-	81	62	19
按殘障等級分					
極重程度	4090	-	4090	28	4062
重程度	14434	15	14419	7352	7067
中程度	70494	4768	65726	40505	25221
輕程度	33779	10691	23088	14478	8610
按致殘原因分					
先天疾病	23445	1345	22100	13761	8339
疾病	57656	7782	49874	29169	20705
意外傷害	18300	3114	15186	7890	7296
交通事故	10891	1498	9393	5999	3394
職業傷害	7892	905	6987	3498	3489
戰爭	1010	505	505	2	503
其他	3603	325	3278	2044	1234



表五十一 臺灣地區十五歲以上殘障者接受職業訓練狀況—按殘障狀況分(續)

中華民國八十三年

單位：%

	總計	已受過 職業訓練	未受過職業訓練		
			計	願意接受 職業訓練	不願意接受 職業訓練
總計	100.00	12.60	87.40	50.79	36.61
按地區別分					
臺灣地區	100.00	12.60	87.40	50.87	36.53
臺灣省	100.00	11.98	88.02	52.09	35.92
臺北市	100.00	16.80	83.20	41.66	41.54
高雄市	100.00	14.16	85.84	49.91	35.94
金馬地區	100.00	12.28	87.72	21.26	66.47
金門縣	100.00	12.34	87.66	20.78	66.88
連江縣	100.00	11.54	88.46	26.92	61.54
按殘障類別分					
視覺障礙	100.00	1.48	98.52	52.65	45.87
聽覺或平衡機能障礙	100.00	2.81	97.19	45.11	52.08
聲音或語言機能障礙	100.00	2.93	97.07	69.69	27.38
肢體殘障	100.00	15.93	84.07	47.34	36.73
智能障礙	100.00	3.44	96.56	90.94	5.62
多重障礙	100.00	1.36	98.64	18.52	80.11
重要器官失去功能	100.00	6.56	93.44	16.75	76.69
顏面傷殘	100.00	3.13	96.87	61.69	35.18
植人物人	-	-	-	-	-
老人痴呆症	100.00	46.88	53.13	3.13	50.00
自閉症	100.00	7.69	92.31	73.08	19.23
其他	100.00	-	100.00	76.54	23.46
按殘障等級分					
極重程度	100.00	-	100.00	0.68	99.32
重程度	100.00	0.10	99.90	50.94	48.96
中程度	100.00	6.76	93.24	57.46	35.78
輕程度	100.00	31.65	68.35	42.86	25.49
按致殘原因分					
先天疾病	100.00	5.74	94.26	58.69	35.57
意外傷害	100.00	13.50	86.50	50.59	35.91
交通事故	100.00	17.02	82.98	43.11	39.87
職業傷害	100.00	13.75	86.25	55.08	31.16
戰爭	100.00	11.47	88.53	44.32	44.21
其他	100.00	50.00	50.00	0.20	49.80
其他	100.00	9.02	90.98	56.73	34.25

表五十二 臺灣地區十五歲以上殘障者接受職業訓練狀況—按殘障者狀況分

中華民國八十三年

單位：人

	總計	已受過 職業訓練	未受過職業訓練		
			計	願意接受 職業訓練	不願意接受 職業訓練
總計	122797	15474	107323	62363	44960
按性別分					
男	80378	9862	70516	41470	29046
女	42419	5612	36807	20893	15914
按年齡分					
15~24歲	22801	841	21960	17728	4232
25~34歲	40789	607	40182	29043	11139
35~44歲	29127	946	28181	7696	20485
45~54歲	13832	3595	10237	3634	6603
55~64歲	8685	3192	5493	3619	1874
65歲以上	7563	6293	1270	643	627
按教育程度分					
學齡前兒童	-	-	-	-	-
不識字	14407	4883	9524	4311	5213
國小	26190	5209	20981	9904	11077
國(初)中	32490	1651	30839	19546	11293
高中高職	31061	2245	28816	17204	11612
大專以上	17579	1187	16392	10690	5702
特殊教育	644	33	611	549	62
自修	426	266	160	159	1
按婚姻狀況					
未婚	60352	3889	56463	41846	14617
有配偶或同居	58749	10217	48532	19796	28736
離婚或分居	1956	249	1707	582	1125
喪偶	1740	1119	621	139	482

表五十二 臺灣地區十五歲以上殘障者接受職業訓練狀況—按殘障者狀況分(續)

中華民國八十三年

單位：%

	總計	已受過 職業訓練	未受過職業訓練		
			計	願意接受 職業訓練	不願意接受 職業訓練
總計	100.00	12.60	87.40	50.79	36.61
按性別分					
男	100.00	12.27	87.73	51.59	36.14
女	100.00	13.23	86.77	49.25	37.52
按年齡分					
15~24歲	100.00	3.69	96.31	77.75	18.56
25~34歲	100.00	1.49	98.51	71.20	27.31
35~44歲	100.00	3.25	96.75	26.42	70.33
45~54歲	100.00	25.99	74.01	26.27	47.74
55~64歲	100.00	36.75	63.25	41.67	21.58
65歲以上	100.00	83.21	16.79	8.50	8.29
按教育程度分					
學齡前兒童	-	-	-	-	-
不識字	100.00	33.89	66.11	29.92	36.18
國小	100.00	19.89	80.11	37.82	42.29
國(初)中	100.00	5.08	94.92	60.16	34.76
高中高職	100.00	7.23	92.77	55.39	37.38
大專以上	100.00	6.75	93.25	60.81	32.44
特殊教育	100.00	5.12	94.88	85.25	9.63
自修	100.00	62.44	37.56	37.32	0.23
按婚姻狀況					
未婚	100.00	6.44	93.56	69.34	24.22
有配偶或同居	100.00	17.39	82.61	33.70	48.91
離婚或分居	100.00	12.73	87.27	29.75	57.52
喪偶	100.00	64.31	35.69	7.99	27.70

表五十三 臺灣地區十五歲以上殘障者願接受職業訓練種類—按殘障狀況分

中華民國八十三年 單位：人

	總計	工業類	商業、 服務業類	農漁業類	其他
總計	62363	3457	50550	2722	5634
按地區別分					
臺灣地區	62292	3453	50495	2718	5626
臺灣省	54039	2914	44257	2130	4738
臺北市	5510	274	4296	459	481
高雄市	2743	265	1942	129	407
金馬地區	71	4	55	4	8
金門縣	64	4	50	4	6
連江縣	7	-	5	-	2
按殘障類別分					
視覺障礙	1568	-	1534	13	21
聽覺或平衡機能障礙	3255	122	2934	130	69
聲音或語言機能障礙	1929	43	1612	88	186
肢體殘障	43310	2847	34373	1848	4242
智能障礙	10906	421	9145	632	708
多重障礙	896	10	601	-	285
重要器官失去功能	161	-	69	-	92
顏面傷殘	256	14	215	11	16
植人物人	-	-	-	-	-
老人癱呆症	1	-	1	-	-
自閉症	19	-	7	-	12
其他	62	-	59	-	3
按殘障等級分					
極重程度	28	-	23	-	5
重程度	7352	740	6026	211	375
中程度	40505	1764	32774	1806	4161
輕程度	14478	953	11727	705	1093
按致殘原因分					
先天疾病	13761	697	10860	565	1639
疾病	29169	1835	23510	1253	2571
意外傷害	7890	485	6467	279	659
交通事故	5999	194	5108	305	392
職業傷害	3498	113	2930	133	322
戰	2	-	2	-	-
其他	2044	133	1673	187	51

表五十三 臺灣地區十五歲以上殘障者願接受職業訓練種類—按殘障狀況分(續)

中華民國八十三年

單位：%

	總計	工業類	商業、 服務業類	農漁業類	其他
總計	100.00	5.54	81.06	4.36	9.03
按地區別分					
臺灣地區	100.00	5.54	81.06	4.36	9.03
臺灣省	100.00	5.39	81.90	3.94	8.77
臺北市	100.00	4.97	77.97	8.33	8.73
高雄市	100.00	9.66	70.80	4.70	14.84
金馬地區	100.00	5.63	77.46	5.63	11.27
金門縣	100.00	6.25	78.13	6.25	9.38
連江縣	100.00	-	71.43	-	28.57
按殘障類別分					
視覺障礙	100.00	-	97.83	0.83	1.34
聽覺或平衡機能障礙	100.00	3.75	90.14	3.99	2.12
聲音或語言機能障礙	100.00	2.23	83.57	4.56	9.64
肢體殘障	100.00	6.57	79.37	4.27	9.79
智能障礙	100.00	3.86	83.85	5.79	6.49
多重障礙	100.00	1.12	67.08	-	31.81
重要器官失去功能	100.00	-	42.86	-	57.14
顏面傷殘	100.00	5.47	83.98	4.30	6.25
植物人	-	-	-	-	-
老人痴呆症	100.00	-	100.00	-	-
自閉症	100.00	-	36.84	-	63.16
其他	100.00	-	95.16	-	4.84
按殘障等級分					
極重度	100.00	-	82.14	-	17.86
重度	100.00	10.07	81.96	2.87	5.10
中度	100.00	4.36	80.91	4.46	10.27
輕度	100.00	6.58	81.00	4.87	7.55
按致殘原因分					
先天疾病	100.00	5.07	78.92	4.11	11.91
疾病	100.00	6.29	80.60	4.30	8.81
意外傷害	100.00	6.15	81.96	3.54	8.35
交通事故	100.00	3.23	85.15	5.08	6.53
職業傷害	100.00	3.23	83.76	3.80	9.21
戰爭	100.00	-	100.00	-	-
其他	100.00	6.51	81.85	9.15	2.50

282 表五十四 臺閩地區十五歲以上殘障者願接受職業訓練種類  
一按殘障者狀況分

中華民國八十三年

單位：人

	總計	工業類	商業、 服務業類	農漁業類	其他
總計	62363	3457	50550	2722	5634
按性別分					
男	41470	2680	32749	1886	4155
女	20893	777	17801	836	1479
按年齡分					
15~24歲	17728	2183	12759	898	1888
25~34歲	29043	910	24672	1319	2142
35~44歲	7696	215	6349	297	835
45~54歲	3634	12	3056	71	495
55~64歲	3619	137	3071	137	274
65歲以上	643	-	643	-	-
按教育程度分					
學齡前兒童	-	-	-	-	-
不識字	4311	168	3666	129	348
國小	9904	426	8051	407	1020
國(初)中	19546	960	16310	1046	1230
高中高職	17204	1290	13009	939	1966
大專以上	10690	419	9210	201	860
特殊教育	549	105	234	-	210
自修	159	89	70	-	-
按婚姻狀況					
未婚	41846	2992	33679	1741	3434
有配偶或同居	19796	463	16239	981	2113
離婚或分居	582	-	495	-	87
喪偶	139	2	137	-	-

表五十五 臺閩地區十五歲以上殘障者

中華民國

	總計	沒有耐性				基本學識低，學習力弱		
		重要度	最主要 (%)	次要 (%)	再次要 (%)	重要度	最主要 (%)	次要 (%)
總計	44960	15.47	15.06	0.49	0.26	19.61	19.01	0.75
按地區別分								
臺灣地區	44738	15.38	15.00	0.46	0.22	19.54	18.99	0.70
臺灣省	37268	15.27	14.94	0.37	0.25	22.00	21.44	0.77
臺北市	5495	16.18	16.16	-	0.05	5.26	5.26	-
高雄市	1975	15.27	12.96	3.44	0.05	12.96	10.94	1.32
金馬地區	222	33.78	26.13	6.76	9.46	32.43	23.42	9.91
金門縣	206	33.82	25.73	7.28	9.71	33.17	24.27	9.71
連江縣	16	33.33	31.25	-	6.25	22.92	12.50	12.50
按殘障類別分								
視覺障礙	1366	16.59	16.33	0.37	0.07	0.49	0.15	0.29
聽覺或平衡機能障礙	3758	20.11	20.04	0.05	0.11	26.96	26.34	0.35
聲音或語言機能障礙	758	14.25	14.12	0.13	0.13	17.63	17.55	0.13
肢體殘障	33606	16.49	15.97	0.62	0.30	19.02	18.52	0.64
智能障礙	674	17.06	16.47	0.45	0.89	54.35	52.37	2.97
多重障礙	3875	3.65	3.64	-	0.03	18.80	17.37	2.14
重要器官失去功能	737	6.78	6.78	-	-	10.72	10.72	-
顏面傷殘	146	10.27	10.27	-	-	58.22	56.16	-
植人物	-	-	-	-	-	-	-	-
老人痴呆症	16	-	-	-	-	-	-	-
自闭症	5	60.00	60.00	-	-	-	-	-
其他	19	12.28	5.26	-	21.05	63.16	63.16	-
按殘障等級分								
極重	4062	4.78	4.75	-	0.07	14.07	12.73	2.02
重	7067	33.26	33.24	-	0.06	21.82	20.52	1.67
中	25221	12.69	12.17	0.57	0.42	19.29	18.95	0.49
輕	8610	14.08	13.46	0.89	0.07	21.32	20.92	0.15
按致殘原因分								
先天疾病	8339	15.57	15.05	0.12	1.33	24.36	24.06	0.16
疾病	20705	16.98	16.74	0.34	0.03	18.65	17.58	1.42
意外傷害	7296	17.32	17.31	0.01	-	20.76	20.56	0.25
交通事故	3394	11.73	8.99	4.10	0.03	17.12	17.09	0.03
職業傷害	3489	9.71	9.69	0.03	-	18.24	18.06	0.26
戰爭	503	-	-	-	-	3.25	3.18	-
其他	1234	11.59	11.59	-	-	14.18	14.18	-

## 不願接受職業訓練原因—按殘障狀況分

八十三年

單位：人；%；重要度

再次要 (%)	記憶差，學習困難				受訓期間無法負擔家庭生計				本職不需再訓練，	
	重要度	最主要 (%)	次要 (%)	再次要 (%)	重要度	最主要 (%)	次要 (%)	再次要 (%)	重要度	最主要 (%)
0.29	29.85	29.27	0.87	-	11.04	8.30	3.55	1.12	16.17	11.65
0.26	29.92	29.37	0.82	-	11.03	8.29	3.55	1.11	16.19	11.67
0.13	31.74	31.15	0.88	-	11.63	8.83	3.58	1.25	14.68	9.75
-	21.40	21.27	0.18	-	8.10	5.44	3.80	0.36	25.46	22.26
3.44	19.29	18.38	1.37	-	7.78	6.08	2.28	0.56	19.07	18.43
7.21	15.32	7.66	11.26	0.45	13.66	9.91	4.05	3.15	10.36	7.21
7.28	15.53	7.28	12.14	0.49	13.43	9.71	3.88	3.40	9.71	6.80
6.25	12.50	12.50	-	-	16.67	12.50	6.25	-	18.75	12.50
0.44	13.67	13.62	0.07	-	8.69	6.22	3.66	0.07	14.57	13.69
1.14	8.53	8.52	0.03	-	7.36	0.53	10.11	0.27	16.78	5.16
-	8.58	4.62	5.94	-	1.36	-	1.32	1.45	7.21	6.20
0.22	29.95	29.68	0.41	-	12.08	9.71	3.03	1.03	17.47	13.16
-	9.25	0.45	13.20	-	0.25	0.15	-	0.30	13.85	3.26
-	65.13	63.10	3.05	-	6.90	3.87	3.02	3.05	6.77	6.61
-	23.88	23.88	-	-	28.36	26.87	1.49	1.49	19.09	13.98
6.16	6.16	6.16	-	-	13.47	8.22	6.16	3.42	5.02	4.11
-	-	-	-	-	-	-	-	-	-	-
-	25.00	25.00	-	-	-	-	-	-	16.67	6.25
-	40.00	40.00	-	-	-	-	-	-	-	-
-	21.05	21.05	-	-	10.53	-	15.79	-	42.11	-
-	66.51	64.57	2.90	-	7.69	4.48	3.23	3.18	5.95	5.47
0.57	3.50	3.40	0.16	-	14.90	4.06	15.42	1.68	22.73	10.33
0.06	30.00	29.74	0.39	-	9.36	8.15	1.32	0.98	18.38	14.85
0.91	33.73	32.46	1.89	0.01	14.38	14.00	0.51	0.13	9.12	6.27
0.59	30.34	29.57	1.14	0.01	12.06	7.21	7.22	0.12	13.37	8.37
0.35	26.90	25.99	1.37	-	9.43	6.59	3.12	2.29	17.72	10.88
0.11	31.96	31.87	0.14	-	11.09	10.72	0.52	0.08	15.32	14.34
0.03	30.03	29.99	0.06	-	11.33	10.81	0.77	0.03	8.26	8.22
0.03	33.78	33.76	0.03	-	12.42	6.85	8.23	0.26	24.44	22.90
0.20	62.43	62.43	-	-	-	-	-	-	32.21	32.21
-	38.49	38.49	-	-	30.61	30.47	-	0.41	5.78	-



表五十五 臺灣地區十五歲以上殘障者

中華民國

	不想轉業		沒有合適的訓練種類				年事已高，	
	次要 (%)	再次要 (%)	重要度	最主要 (%)	次要 (%)	再次要 (%)	重要度	最主要 (%)
總計	6.42	0.71	21.14	5.91	22.54	0.62	5.38	3.93
按地區別分								
臺灣地區	6.43	0.71	21.19	5.91	22.63	0.59	5.33	3.90
臺灣省	7.29	0.20	20.83	3.06	26.35	0.62	4.98	3.78
臺北市	2.89	3.82	22.61	19.00	5.39	0.07	7.16	3.66
高雄市	0.20	1.52	23.97	23.19	0.46	1.42	6.99	6.68
金馬地區	3.60	2.25	11.86	5.86	4.95	8.11	14.41	10.36
金門縣	3.40	1.94	12.14	5.83	5.34	8.25	15.05	10.68
連江縣	6.25	6.25	8.33	6.25	-	6.25	6.25	6.25
按殘障類別分								
視覺障礙	1.10	0.44	77.01	37.48	59.22	0.15	6.47	5.71
聽覺或平衡機能障礙	17.16	0.53	27.75	0.37	41.06	0.03	11.73	7.90
聲音或語言機能障礙	0.92	1.19	36.41	1.19	52.51	0.66	2.55	0.66
肢體殘障	6.18	0.56	16.52	5.76	15.73	0.80	4.77	3.61
智能障礙	15.88	-	25.52	25.37	-	0.45	0.15	0.15
多重障礙	-	0.49	29.87	-	44.80	-	3.51	2.12
重要器官失去功能	2.85	9.63	23.25	-	34.87	-	16.60	10.99
顏面傷殘	0.68	1.37	51.14	5.48	68.49	-	-	-
植人物人	-	-	-	-	-	-	-	-
老人痴呆症	-	31.25	45.83	25.00	31.25	-	43.75	43.75
自閉症	-	-	-	-	-	-	-	-
其他	63.16	-	5.26	5.26	-	-	5.26	5.26
按殘障等級分								
極重	0.49	0.47	28.97	-	43.45	-	6.36	4.01
重	17.86	1.50	32.51	8.36	36.18	0.08	7.85	6.48
中	4.90	0.77	17.03	7.14	14.35	0.96	5.59	4.46
輕	4.26	0.01	20.17	3.07	25.47	0.37	2.25	0.23
按致殘原因分								
先天疾病	7.06	0.89	23.58	4.17	29.04	0.14	2.73	2.69
意外傷害	10.05	0.41	21.76	7.28	21.42	0.59	7.41	5.87
交通事故	1.47	0.03	13.78	2.43	17.01	0.04	0.11	0.07
職業傷害	0.06	-	39.32	18.03	29.88	4.12	3.01	2.74
戰爭	-	4.61	17.58	-	26.34	0.06	8.76	6.53
其他	-	-	1.19	-	1.79	-	47.58	0.20
其他	8.67	-	6.02	0.89	7.70	-	-	-

## 不願接受職業訓練原因—按殘障狀況分(續)

八十三年

單位：人；%；重要度

不想接受訓練		時間不允許				其他			
次要 (%)	再次要 (%)	重要度	最主要 (%)	次要 (%)	再次要 (%)	重要度	最主要 (%)	次要 (%)	再次要 (%)
1.72	0.91	7.09	4.08	2.34	4.36	5.78	2.81	0.34	8.22
1.70	0.90	7.06	4.06	2.32	4.37	5.79	2.81	0.34	8.26
1.30	0.97	5.82	3.88	0.69	4.42	6.43	3.17	-	9.78
5.02	0.45	15.07	5.57	11.81	4.90	3.11	1.38	2.58	-
-	0.91	8.25	3.34	6.48	1.77	1.22	-	0.56	2.53
4.50	3.15	13.21	7.66	6.76	3.15	2.55	1.80	0.90	0.45
4.85	3.40	12.62	7.77	5.83	2.91	2.75	1.94	0.97	0.49
-	-	20.83	6.25	18.75	6.25	-	-	-	-
0.22	1.83	1.88	1.32	0.15	1.39	7.83	5.49	0.66	5.71
5.48	0.51	23.85	18.97	1.57	11.50	14.32	12.16	-	6.47
0.53	4.62	16.18	12.40	5.67	-	43.89	43.27	0.92	-
1.24	0.99	5.89	2.82	2.65	3.89	4.20	0.77	0.31	9.66
-	-	1.98	1.78	0.30	-	4.15	-	-	12.46
2.09	-	1.93	0.26	0.67	3.66	3.49	3.05	0.67	-
8.41	-	8.32	4.61	2.58	5.97	2.99	2.17	1.22	-
-	-	10.05	3.42	4.11	11.64	16.44	6.16	0.68	29.45
-	-	-	-	-	-	-	-	-	-
-	-	4.17	-	6.25	-	-	-	-	-
-	-	-	-	-	-	-	-	-	-
-	-	3.51	-	5.26	-	-	-	-	-
3.52	-	3.34	1.08	1.11	4.55	3.48	2.90	0.86	-
2.05	-	12.70	6.51	0.99	16.60	10.90	7.10	0.14	11.09
1.21	0.98	5.94	3.19	3.34	1.56	4.30	1.36	0.40	8.03
2.07	1.92	7.64	6.11	1.08	2.43	6.98	3.48	0.09	10.29
0.05	0.04	5.69	3.35	0.55	5.92	7.00	5.54	0.14	4.10
1.99	0.67	9.35	5.20	3.76	4.92	7.64	3.86	0.69	9.96
0.04	0.04	3.77	2.71	0.03	3.11	2.21	-	0.01	6.61
0.03	0.74	4.26	4.12	0.21	-	5.35	-	-	16.06
-	6.68	8.34	2.21	6.05	6.31	1.51	-	-	4.53
70.18	1.79	1.92	1.79	0.20	-	0.20	0.20	-	-
-	-	4.65	4.38	0.41	-	2.89	-	-	8.67

表五十六 臺閩地區十五歲以上殘障者

中華民國

	總計	沒有耐性				基本學識低，學習力弱		
		重要度	最主要 (%)	次要 (%)	再次要 (%)	重要度	最主要 (%)	次要 (%)
總計	44960	15.47	15.06	0.49	0.26	19.61	19.01	0.75
按性別分								
男	29046	16.03	15.56	0.51	0.39	17.12	16.97	0.14
女	15914	14.46	14.14	0.46	0.04	24.14	22.73	1.86
按年齡分								
15~24歲	4232	35.57	35.47	0.07	0.17	32.05	31.43	0.43
25~34歲	11139	26.48	26.05	0.63	0.04	27.97	27.72	0.05
35~44歲	20485	10.79	10.61	0.03	0.49	15.85	15.44	0.59
45~54歲	6603	3.93	2.50	2.14	0.02	13.71	11.89	2.70
55~64歲	1874	1.64	1.55	0.05	0.16	10.14	9.55	0.75
65歲以上	627	0.16	-	-	0.48	0.32	0.32	-
按教育程度分								
學齡前兒童	-	-	-	-	-	-	-	-
不識字	5213	2.69	2.61	0.04	0.15	23.16	21.96	1.75
國小	11077	16.25	15.92	0.05	0.88	14.05	12.58	2.00
國(初)中	11293	20.14	19.69	0.64	0.05	19.36	19.11	0.06
高中高職	11612	15.60	14.78	1.21	0.03	21.23	21.20	0.01
大專以上	5702	16.26	16.24	-	0.07	24.36	24.36	-
特殊教育	62	6.45	6.45	-	-	17.20	-	25.81
自修	1	100.00	100.00	-	-	-	-	-
按婚姻狀況								
未婚	14617	26.67	26.30	0.50	0.10	28.43	27.54	0.95
有配偶或同居	28736	10.64	10.18	0.52	0.35	16.19	15.71	0.68
離婚或分居	1125	-	-	-	-	-	-	-
喪偶	482	0.62	0.41	-	0.62	1.80	1.45	0.21

## 不願接受職業訓練原因—按殘障者狀況分

八十三年

單位：人；%；重要度

再次要 (%)	記憶差，學習困難				受訓期間無法負擔家庭生計				本職不需再訓練，	
	重要度	最主要 (%)	次要 (%)	再次要 (%)	重要度	最主要 (%)	次要 (%)	再次要 (%)	重要度	最主要 (%)
0.29	29.85	29.27	0.87	-	11.04	8.30	3.55	1.12	16.17	11.65
0.19	31.02	30.89	0.20	-	11.07	8.43	3.48	0.94	18.34	14.19
0.49	27.70	26.30	2.09	-	10.99	8.05	3.69	1.45	12.19	7.01
1.02	25.28	25.24	0.07	-	16.15	0.66	23.23	0.02	20.88	0.69
0.63	16.27	16.21	0.08	-	11.96	11.00	1.40	0.08	9.71	2.26
0.04	41.93	41.17	1.14	-	6.50	5.63	0.73	1.15	10.44	9.22
0.08	25.32	23.96	2.04	-	22.72	18.95	4.60	2.12	33.61	33.09
0.27	5.23	4.96	0.37	0.05	6.19	3.84	0.32	6.40	50.28	47.07
-	28.23	27.91	0.48	-	-	-	-	-	0.27	-
-	-	-	-	-	-	-	-	-	-	-
0.10	33.95	33.88	0.12	-	3.51	2.72	0.06	2.24	5.39	5.33
0.42	26.25	24.73	2.27	0.01	11.76	9.05	2.86	2.39	25.34	21.40
0.63	30.60	30.51	0.12	-	17.12	11.30	8.71	0.04	13.54	9.05
0.08	34.76	34.09	1.02	-	10.17	8.30	2.29	1.02	9.47	4.27
-	21.18	21.17	0.02	-	6.38	6.05	0.49	-	27.21	18.77
-	67.74	67.74	-	-	-	-	-	-	-	-
-	-	-	-	-	-	-	-	-	-	-
0.77	14.33	13.63	1.05	0.01	15.81	11.14	6.98	0.05	15.35	6.85
0.06	36.72	36.18	0.81	-	8.89	6.98	2.00	1.73	16.20	13.66
-	52.89	52.89	-	-	8.27	8.27	-	-	27.64	27.64
0.62	37.14	36.31	1.24	-	0.69	0.21	0.62	0.21	12.03	0.21

表五十六 臺閩地區十五歲以上殘障者

中華民國

	不 想 轉 業		沒 有 合 適 的 訓 練 種 類				年 事 已 高，	
	次 要 (%)	再 次 要 (%)	重 要 度	最 主 要 (%)	次 要 (%)	再 次 要 (%)	重 要 度	最 主 要 (%)
總 計	6.42	0.71	21.14	5.91	22.54	0.62	5.38	3.93
按性別分								
男	5.78	0.89	18.51	4.66	20.51	0.52	5.31	3.62
女	7.58	0.39	25.95	8.19	26.25	0.80	5.50	4.49
按年齡分								
15~24歲	30.25	0.09	5.06	2.60	3.59	0.19	-	-
25~34歲	11.18	-	41.19	14.84	39.50	0.04	-	-
35~44歲	1.70	0.26	21.33	4.34	25.41	0.15	1.62	1.40
45~54歲	0.06	1.44	4.58	0.03	5.07	3.50	10.35	7.24
55~64歲	0.48	8.70	1.46	0.05	2.03	0.16	44.61	29.46
65歲以上	-	0.80	0.64	-	0.80	0.32	90.38	71.61
按教育程度分								
學齡前兒童	-	-	-	-	-	-	-	-
不識字	0.02	0.13	31.18	8.36	34.18	0.08	19.37	16.88
國小	5.17	1.46	13.89	3.41	15.13	1.18	8.43	5.71
國(初)中	6.71	0.05	21.65	4.91	25.10	0.04	1.37	1.08
高中高職	7.69	0.21	22.15	7.23	21.77	1.21	2.66	1.06
大專以上	11.59	2.14	22.95	7.58	23.06	-	0.19	0.14
特殊教育	-	-	25.81	25.81	-	-	-	-
自修	-	-	-	-	-	-	-	-
按婚姻狀況								
未婚	12.42	0.66	26.03	8.02	26.89	0.23	2.04	1.43
有配偶或同居	3.72	0.19	19.53	5.16	21.14	0.85	5.90	4.36
離婚或分居	-	-	7.47	-	11.20	-	11.20	11.20
喪偶	-	35.48	0.97	0.21	1.04	0.21	61.83	36.93

## 不願接受職業訓練原因—按殘障者狀況分(續)

八十三年

單位：人；%；重要度

不想接受訓練		時間不允許				其他			
次要 (%)	再次要 (%)	重要度	最主要 (%)	次要 (%)	再次要 (%)	重要度	最主要 (%)	次要 (%)	再次要 (%)
1.72	0.91	7.09	4.08	2.34	4.36	5.78	2.81	0.34	8.22
1.99	1.08	6.39	3.62	1.75	4.83	4.24	2.06	0.06	6.43
1.21	0.60	8.36	4.91	3.42	3.51	8.58	4.18	0.86	11.49
-	-	10.31	0.35	0.83	28.21	5.21	3.57	0.90	3.14
-	-	4.11	0.86	4.23	1.30	11.27	1.05	0.06	30.53
0.09	0.47	9.40	7.41	1.64	2.71	5.26	4.77	0.53	0.41
2.44	4.45	2.49	2.11	0.56	0.03	0.64	0.24	-	1.18
22.20	1.07	10.69	3.47	9.12	3.42	0.09	0.05	0.05	-
28.07	0.16	0.37	0.16	0.32	-	-	-	-	-
-	-	-	-	-	-	-	-	-	-
3.70	0.06	6.36	6.27	0.13	-	2.07	1.98	0.06	0.15
2.74	2.65	8.43	5.45	2.84	3.25	2.63	1.74	0.91	0.84
0.01	0.86	6.25	2.74	2.24	6.07	6.15	1.61	0.23	13.14
2.36	0.08	7.29	3.74	2.81	5.06	8.25	5.33	0.13	8.51
-	0.16	6.48	2.81	2.63	5.75	9.58	2.89	0.18	19.69
-	-	-	-	-	-	-	-	-	-
-	-	-	-	-	-	-	-	-	-
0.68	0.47	6.08	2.91	4.38	6.77	10.08	2.18	0.36	22.99
1.72	1.18	6.12	4.50	0.74	3.38	3.91	3.28	0.36	1.17
-	-	2.07	-	3.11	-	-	-	-	-
37.14	0.41	46.82	24.27	33.82	-	-	-	-	-

表五十七 臺閩地區殘障者最近三個月健康情況—按殘障狀況分

中華民國八十三年

單位：人

	總計	健康良好， 少有病痛	健康不太好， 但尚不致影響 日常生活	無自顧能力 需人照顧
總計	311730	74857	186860	50013
按地區別分				
臺灣地區	310972	74437	186614	49921
臺灣省	257723	60748	153482	43493
臺北市	34766	8890	21665	4211
高雄市	18483	4799	11467	2217
金馬地區	758	420	246	92
金門縣	699	389	228	82
連江縣	59	31	18	10
按殘障類別分				
視覺障礙	22340	3840	11974	6526
聽覺或平衡機能障礙	23724	6125	13965	3634
聲音或語言機能障礙	7735	1963	4918	854
肢體殘障	149372	43368	89487	16517
智能障礙	49100	11969	30335	6796
多重障礙	38817	5507	23069	10241
重要器官失去功能	16305	1216	12227	2862
顏面傷殘	894	318	259	317
植人物人	1256	-	-	1256
老人痴呆症	836	61	488	287
自閉症	507	162	124	221
其他	844	328	14	502
按殘障等級分				
極重程度	51717	5670	34866	11181
重程度	85950	13270	54161	18519
中程度	128764	41906	72434	14424
輕程度	45299	14011	25399	5889
按致殘原因分				
先天疾病	74493	19229	41357	13907
意外傷害	147649	33566	90643	23440
交通事故	38355	10384	22525	5446
職業傷害	18885	4201	11327	3357
戰業傷	14725	4337	8435	1953
戰爭	7490	1123	5849	518
其他	10133	2017	6724	1392

表五十七 臺閩地區殘障者最近三個月健康情況一按殘障狀況分(續)

中華民國八十三年

單位：%

	總計	健康良好， 少有病痛	健康不太好， 但尚不致影響 日常生活	無自願能力 需人照顧
總計	100.00	24.01	59.94	16.04
按地區別分				
臺灣地區	100.00	23.94	60.01	16.05
臺灣省	100.00	23.57	59.55	16.88
臺北市	100.00	25.57	62.32	12.11
高雄市	100.00	25.96	62.04	11.99
金馬地區	100.00	55.41	32.45	12.14
金門縣	100.00	55.65	32.62	11.73
連江縣	100.00	52.54	30.51	16.95
按殘障類別分				
視覺障礙	100.00	17.19	53.60	29.21
聽覺或平衡機能障礙	100.00	25.82	58.86	15.32
聲音或語言機能障礙	100.00	25.38	63.58	11.04
肢體殘障	100.00	29.03	59.91	11.06
智能障礙	100.00	24.38	61.78	13.84
多重障礙	100.00	14.19	59.43	26.38
重要器官失去功能	100.00	7.46	74.99	17.55
顏面-傷殘	100.00	35.57	28.97	35.46
植人物人	100.00	-	-	100.00
老人痴呆症	100.00	7.30	58.37	34.33
自閉症	100.00	31.95	24.46	43.59
其他	100.00	38.86	1.66	59.48
按殘障等級分				
極重度	100.00	10.96	67.42	21.62
重度	100.00	15.44	63.01	21.55
中度	100.00	32.54	56.25	11.20
輕度	100.00	30.93	56.07	13.00
按致殘原因分				
先天疾病	100.00	25.81	55.52	18.67
外傷	100.00	22.73	61.39	15.88
意外傷害	100.00	27.07	58.73	14.20
交通事故	100.00	22.25	59.98	17.78
職業傷害	100.00	29.45	57.28	13.26
戰爭	100.00	14.99	78.09	6.92
其他	100.00	19.91	66.36	13.74



表五十八 臺閩地區殘障者最近三個月健康情況—按殘障者狀況分

中華民國八十三年

單位：人

	總計	健康良好， 少有病痛	健康不太好， 但尚不致影響 日常生活	無自顧能力 需人照顧
總計	311730	74857	186860	50013
按性別分				
男	194944	51333	113801	29810
女	116786	23524	73059	20203
按年齡分				
0～5歲	6464	1503	2322	2639
6～11歲	14195	5582	4888	3725
12～17歲	21542	6330	9718	5494
18～24歲	25316	9019	11566	4731
25～34歲	54971	18404	26254	10313
35～44歲	50534	11633	35809	3092
45～54歲	30212	3954	25180	1078
55～64歲	34027	7526	19289	7212
65～74歲	38983	6560	23913	8510
75歲以上	35486	4346	27921	3219
按教育程度分				
學齡前兒童	6464	1503	2322	2639
不識字	85014	13090	57359	14565
國小	82942	17619	54658	10665
國(初)中	56446	16184	29612	10650
高中高職	47142	15114	26341	5687
大專以上	26276	9352	12462	4462
特殊教育	5027	1886	2358	783
自修	2419	109	1748	562
按婚姻狀況				
未婚	154725	46069	80313	28343
有配偶或同居	140850	26551	97702	16597
離婚或分居	6857	985	4512	1360
喪偶	9298	1252	4333	3713

表五十八 臺灣地區殘障者最近三個月健康情況—按殘障者狀況分(續)

中華民國八十三年

單位：%

	總計	健康良好， 少有病痛	健康不太好， 但尚不致影響 日常生活	無自願能力 需人照顧
總計	100.00	24.01	59.94	16.04
按性別分				
男	100.00	26.33	58.38	15.29
女	100.00	20.14	62.56	17.30
按年齡分				
0～5歲	100.00	23.25	35.92	40.83
6～11歲	100.00	39.32	34.43	26.24
12～17歲	100.00	29.38	45.11	25.50
18～24歲	100.00	35.63	45.69	18.69
25～34歲	100.00	33.48	47.76	18.76
35～44歲	100.00	23.02	70.86	6.12
45～54歲	100.00	13.09	83.34	3.57
55～64歲	100.00	22.12	56.69	21.19
65～74歲	100.00	16.83	61.34	21.83
75歲以上	100.00	12.25	78.68	9.07
按教育程度分				
學齡前兒童	100.00	23.25	35.92	40.83
不識字	100.00	15.40	67.47	17.13
國小	100.00	21.24	65.90	12.86
國(初)中	100.00	28.67	52.46	18.87
高中高職	100.00	32.06	55.88	12.06
大專以上	100.00	35.59	47.43	16.98
特殊教育	100.00	37.52	46.91	15.58
自修	100.00	4.51	72.26	23.23
按婚姻狀況				
未婚	100.00	29.77	51.91	18.32
有配偶或同居	100.00	18.85	69.37	11.78
離婚或分居	100.00	14.36	65.80	19.83
喪偶	100.00	13.47	46.60	39.93

表五十九 臺灣地區無自顧能力殘障者需人照顧之時間—按殘障狀況分

中華民國八十三年

單位：人

	總計	未滿一年	一至未滿二年	二至未滿三年	三至未滿五年	五至未滿十年	十年以上	平均照顧時間 (年)
總計	50013	2726	19139	7535	7157	8637	4819	4.32
按地區別分								
臺灣地區	49921	2723	19128	7526	7141	8616	4787	4.31
臺灣省	43493	2192	16620	6578	6442	7766	3895	4.11
臺北市	4211	213	1627	716	467	552	636	6.23
高雄市	2217	318	881	232	232	298	256	4.68
金馬地區	92	3	11	9	16	21	32	9.44
金門縣	82	3	11	9	14	20	25	8.36
連江縣	10	-	-	-	2	1	7	18.30
按殘障類別分								
視覺障礙	6526	29	5761	62	43	255	376	2.87
聽覺或平衡機能障礙	3634	76	3388	28	17	125	-	1.22
聲音或語言機能障礙	854	-	711	7	4	117	15	2.16
肢體殘障	16517	296	4100	3202	3016	4236	1667	4.95
智能障礙	6796	94	1749	1476	1221	1393	863	5.41
多重障礙	10241	629	2181	1887	1916	1791	1837	5.92
重要器官失去功能	2862	1233	630	354	431	214	-	1.65
顏面傷殘	317	107	83	66	31	30	-	1.62
植人物人	1256	2	324	283	310	298	39	3.25
老人痴呆症	287	61	32	38	81	61	14	3.35
自閉症	221	41	49	40	44	45	2	2.44
其他	502	158	131	92	43	72	6	2.15
按殘障等級分								
極重	11181	469	1942	2438	2346	2156	1830	5.49
重	18519	1098	9450	1999	1344	2877	1751	4.44
中	14424	546	5302	2457	2649	2276	1194	3.92
輕	5889	613	2445	641	818	1328	44	2.71
按致殘原因分								
先天疾病	13907	1875	3883	2512	2238	2446	953	3.70
疾病	23440	462	9884	2695	2926	4115	3358	5.45
意外傷害	5446	218	2398	1027	641	810	352	3.27
交通事故	3357	74	993	818	566	765	141	3.09
職業傷害	1953	62	1142	158	398	192	1	2.11
戰	518	5	404	1	8	100	-	2.06
其他	1392	30	435	324	380	209	14	2.50

表六十 臺灣地區無自顧能力殘障者需人照顧之時間—按殘障者狀況分

中華民國八十三年

單位：人

	總計	未滿一年	一至未滿二年	二至未滿三年	三至未滿五年	五至未滿十年	十年以上	平均照顧時間 (年)
總計	50013	2726	19139	7535	7157	8637	4819	4.32
按性別分								
男	29810	1279	12141	4699	3894	5253	2544	4.06
女	20203	1447	6998	2836	3263	3384	2275	4.70
按年齡分								
0~5歲	2639	2056	469	80	33	1	-	0.75
6~11歲	3725	-	931	926	895	749	224	3.18
12~17歲	5494	-	1166	1346	1348	1329	305	3.36
18~24歲	4731	-	1076	954	944	1162	595	4.89
25~34歲	10313	-	2557	2392	2248	2344	772	4.46
35~44歲	3092	-	1531	205	186	447	723	9.01
45~54歲	1078	-	239	120	245	135	339	8.39
55~64歲	7212	62	5516	573	416	475	170	2.18
65~74歲	8510	426	5372	401	675	940	696	3.75
75歲以上	3219	182	282	538	167	1055	995	9.34
按教育程度分								
學齡前兒童	2639	2056	469	80	33	1	-	0.75
不識字	14565	149	6763	1595	1183	1688	3187	7.03
國小	10665	121	4978	1431	1125	2485	525	3.49
國(初)中	10650	29	2857	2035	2332	2706	691	3.80
高中高職	5687	263	2098	1092	1328	763	143	2.75
大專以上	4462	7	1615	938	830	832	240	3.37
特殊教育	783	94	107	207	212	155	8	2.76
自修	562	7	252	157	114	7	25	2.24
按婚姻狀況								
未婚	28343	2097	6589	5473	5440	5523	3221	4.95
有配偶或同居	16597	418	10184	1470	1454	2090	981	2.85
離婚或分居	1360	23	1182	12	2	11	130	2.86
喪偶	3713	188	1184	580	261	1013	487	6.61

表六十一 臺灣地區殘障者最近三個月看病情形—按殘障狀況分

中華民國八十三年

單位：人

	總計	曾看過病							未曾看過病
		計	一次	二次	三次	四次	五次及以上	平均看病次數(次)	
總計	311730	237098	13475	18049	16406	11729	177439	10.26	74632
按地區別分									
臺灣地區	310972	236805	13387	17951	16337	11713	177417	10.27	74167
臺灣省	257723	195276	10641	14450	13252	9725	147208	10.30	62447
臺北市	34766	27300	1870	2064	2017	1275	20074	10.37	7466
高雄市	18483	14229	876	1437	1068	713	10135	9.73	4254
金馬地區	758	293	88	98	69	16	22	2.33	465
金門縣	699	275	85	92	64	14	20	2.31	424
連江縣	59	18	3	6	5	2	2	2.72	41
按殘障類別分									
視覺障礙	22340	18881	345	492	457	806	16781	13.02	3459
聽覺或平衡機能障礙	23724	19166	811	2273	1191	882	14009	10.14	4558
聲音或語言機能障礙	7735	5496	260	393	321	348	4174	10.49	2239
肢體殘障	149372	104026	8748	11360	10534	7317	66067	7.39	45346
智能障礙	49100	37868	2002	1808	1810	1195	31053	11.82	11232
多重障礙	38817	32936	923	1386	1388	420	28819	13.24	5881
重要器官失去功能	16305	15073	207	179	412	578	13697	16.14	1232
顏面傷殘	894	696	19	51	96	66	464	7.87	198
植人物人	1256	1158	66	3	31	6	1052	14.23	98
老人痴呆症	836	716	42	44	88	11	531	10.93	120
自閉症	507	408	26	37	33	24	288	9.69	99
其他	844	674	26	23	45	76	504	9.07	170
按殘障等級分									
極重程度	51717	44992	924	668	1206	539	41655	15.00	6725
重程度	85950	75101	1242	2054	2022	762	69021	14.07	10849
中程度	128764	86493	8539	11749	9239	7798	49168	5.95	42271
輕程度	45299	30512	2770	3578	3939	2630	17595	6.10	14787
按致殘原因分									
先天疾病	74493	57729	1808	3286	3653	2359	46623	11.87	16764
意外傷害	147649	113034	6478	8510	8210	5381	84455	10.38	34615
交通事故	38355	27045	2214	2606	1821	1743	18661	7.98	11310
職業傷害	18885	13942	1062	1233	819	972	9856	8.53	4943
戰亂	14725	10928	1002	1175	1206	381	7164	8.98	3797
其他	7490	5977	320	520	238	402	4497	9.51	1513
其他	10133	8443	591	719	459	491	6183	10.02	1690

表六十一 臺灣地區殘障者最近三個月看病情形—按殘障狀況分(續)

中華民國八十三年

單位：%

	總計	曾看過病						未曾看過病
		計	一次	二次	三次	四次	五次及以上	
總計	100.00	76.06	4.32	5.79	5.26	3.76	56.92	23.94
按地區別分								
臺灣地區	100.00	76.15	4.30	5.77	5.25	3.77	57.05	23.85
臺灣省	100.00	75.77	4.13	5.61	5.14	3.77	57.12	24.23
臺北市	100.00	78.52	5.38	5.94	5.80	3.67	57.74	21.48
高雄市	100.00	76.98	4.74	7.77	5.78	3.86	54.83	23.02
金馬地區	100.00	38.65	11.61	12.93	9.10	2.11	2.90	61.35
金門縣	100.00	39.34	12.16	13.16	9.16	2.00	2.86	60.66
連江縣	100.00	30.51	5.08	10.17	8.47	3.39	3.39	69.49
按殘障類別分								
視覺障礙	100.00	84.52	1.54	2.20	2.05	3.61	75.12	15.48
聽覺或平衡機能障礙	100.00	80.79	3.42	9.58	5.02	3.72	59.05	19.21
聲音或語言機能障礙	100.00	71.05	3.36	5.08	4.15	4.50	53.96	28.95
肢體殘障	100.00	69.64	5.86	7.61	7.05	4.90	44.23	30.36
智能障礙	100.00	77.12	4.08	3.68	3.69	2.43	63.24	22.88
多重障礙	100.00	84.85	2.38	3.57	3.58	1.08	74.24	15.15
重要器官失去功能	100.00	92.44	1.27	1.10	2.53	3.54	84.00	7.56
顏面傷殘	100.00	77.85	2.13	5.70	10.74	7.38	51.90	22.15
植人物人	100.00	92.20	5.25	0.24	2.47	0.48	83.76	7.80
老人痴呆症	100.00	85.65	5.02	5.26	10.53	1.32	63.52	14.35
自閉症	100.00	80.47	5.13	7.30	6.51	4.73	56.80	19.53
其他	100.00	79.86	3.08	2.73	5.33	9.00	59.72	20.14
按殘障等級分								
極重程度	100.00	87.00	1.79	1.29	2.33	1.04	80.54	13.00
重程度	100.00	87.38	1.45	2.39	2.35	0.89	80.30	12.62
中程度	100.00	67.17	6.63	9.12	7.18	6.06	38.18	32.83
輕程度	100.00	67.36	6.11	7.90	8.70	5.81	38.84	32.64
按致殘原因分								
先天疾病	100.00	77.50	2.43	4.41	4.90	3.17	62.59	22.50
疾病	100.00	76.56	4.39	5.76	5.56	3.64	57.20	23.44
意外傷害	100.00	70.51	5.77	6.79	4.75	4.54	48.65	29.49
交通事故	100.00	73.83	5.62	6.53	4.34	5.15	52.19	26.17
職業傷害	100.00	74.21	6.80	7.98	8.19	2.59	48.65	25.79
戰爭	100.00	79.80	4.27	6.94	3.18	5.37	60.04	20.20
其他	100.00	83.32	5.83	7.10	4.53	4.85	61.02	16.68

表六十二 臺閩地區殘障者最近三個月看病情形—按殘障者狀況分

中華民國八十三年

單位：人

	總計	曾看過病							未曾看過病
		計	一次	二次	三次	四次	五次及以上	平均看病次數(次)	
總計	311730	237098	13475	18049	16406	11729	177439	10.26	74632
按性別分									
男	194944	145145	8276	11391	10112	7886	107480	10.02	49799
女	116786	91953	5199	6658	6294	3843	69959	10.64	24833
按年齡分									
0~5歲	6464	5597	187	165	289	351	4605	12.07	867
6~11歲	14195	11589	137	737	840	607	9268	11.44	2606
12~17歲	21542	15987	882	719	1607	879	11900	10.81	5555
18~24歲	25316	19251	1800	1381	1273	446	14351	9.94	6065
25~34歲	54971	39015	2344	3997	2262	2197	28215	10.14	15956
35~44歲	50534	36451	2522	3103	2291	2152	26383	9.75	14083
45~54歲	30212	23121	1514	1781	1220	972	17634	10.66	7091
55~64歲	34027	26987	990	1422	2318	899	21358	10.66	7040
65~74歲	38983	30155	2581	2372	2137	1501	21564	9.33	8828
75歲以上	35486	28945	518	2372	2169	1725	22161	10.45	6541
按教育程度分									
學齡前兒童	6464	5597	187	165	289	351	4605	12.07	867
不識字	85014	66520	1982	3550	3738	2268	54982	11.74	18494
國小	82942	65085	3302	5544	4352	3639	48248	9.67	17857
國(初)中	56446	40948	3724	3048	2212	2412	29552	9.81	15498
高中高職	47142	33944	2175	3331	3429	1589	23420	9.59	13198
大專以上	26276	18895	1554	1618	1535	1384	12804	9.01	7381
特殊教育	5027	3716	372	792	471	84	1997	7.94	1311
自修	2419	2393	179	1	380	2	1831	11.76	26
按婚姻狀況									
未婚	154725	113955	6983	9647	7865	6255	83205	10.17	40770
有配偶或同居	140850	111298	6171	7524	7580	5045	84978	10.29	29552
離婚或分居	6857	5377	130	306	383	150	4408	10.61	1480
喪偶	9298	6468	191	572	578	279	4848	11.09	2830

表六十二 臺中地區殘障者最近三個月看病情形—按殘障者狀況分(續)

中華民國八十三年

單位：%

	總計	曾看過病						未曾看過病
		計	一次	二次	三次	四次	五次及以上	
總計	100.00	76.06	4.32	5.79	5.26	3.76	56.92	23.94
按性別分								
男	100.00	74.45	4.25	5.84	5.19	4.05	55.13	25.55
女	100.00	78.74	4.45	5.70	5.39	3.29	59.90	21.26
按年齡分								
0~5歲	100.00	86.59	2.89	2.55	4.47	5.43	71.24	13.41
6~11歲	100.00	81.64	0.97	5.19	5.92	4.28	65.29	18.36
12~17歲	100.00	74.21	4.09	3.34	7.46	4.08	55.24	25.79
18~24歲	100.00	76.04	7.11	5.46	5.03	1.76	56.69	23.96
25~34歲	100.00	70.97	4.26	7.27	4.11	4.00	51.33	29.03
35~44歲	100.00	72.13	4.99	6.14	4.53	4.26	52.21	27.87
45~54歲	100.00	76.53	5.01	5.90	4.04	3.22	58.37	23.47
55~64歲	100.00	79.31	2.91	4.18	6.81	2.64	62.77	20.69
65~74歲	100.00	77.35	6.62	6.08	5.48	3.85	55.32	22.65
75歲以上	100.00	81.57	1.46	6.68	6.11	4.86	62.45	18.43
按教育程度分								
學齡前兒童	100.00	86.59	2.89	2.55	4.47	5.43	71.24	13.41
不識字	100.00	78.25	2.33	4.18	4.40	2.67	64.67	21.75
國小	100.00	78.47	3.98	6.68	5.25	4.39	58.17	21.53
國(初)中	100.00	72.54	6.60	5.40	3.92	4.27	52.35	27.46
高中高職	100.00	72.00	4.61	7.07	7.27	3.37	49.68	28.00
大專以上	100.00	71.91	5.91	6.16	5.84	5.27	48.73	28.09
特殊教育	100.00	73.92	7.40	15.75	9.37	1.67	39.73	26.08
自修	100.00	98.93	7.40	0.04	15.71	0.08	75.69	1.07
按婚姻狀況								
未婚	100.00	73.65	4.51	6.23	5.08	4.04	53.78	26.35
有配偶或同居	100.00	79.02	4.38	5.34	5.38	3.58	60.33	20.98
離婚或分居	100.00	78.42	1.90	4.46	5.59	2.19	64.28	21.58
喪偶	100.00	69.56	2.05	6.15	6.22	3.00	52.14	30.44



表六十三 臺閩地區殘障者最近三個月住院情形—按殘障狀況分

中華民國八十三年

單位：人

	總計	曾住過院					平均住院次數 (次)	平均住院天數 (天)	未曾住過院
		計	一次	二次	三次及以上				
總計	311730	147888	50615	78462	18811	1.88	7.66	163842	
按地區別分									
臺灣地區	310972	147852	50591	78455	18806	1.88	7.65	163120	
臺灣省	257723	116505	44694	71811	-	1.62	6.81	141218	
臺北市	34766	20246	4276	4262	11708	2.84	10.54	14520	
高雄市	18483	11101	1621	2382	7098	2.93	11.24	7382	
金馬地區	758	36	24	7	5	1.56	14.03	722	
金門縣	699	36	24	7	5	1.56	14.03	663	
連江縣	59	-	-	-	-	-	-	59	
按殘障類別分									
視覺障礙	22340	14697	7287	5763	1647	1.73	7.19	7643	
聽覺或平衡機能障礙	23724	12220	5011	6018	1191	1.75	7.70	11504	
聲音或語言機能障礙	7735	3274	873	2084	317	1.90	7.29	4461	
肢體殘障	149372	66943	25017	34833	7093	1.77	6.73	82429	
智能障礙	49100	17427	3538	11259	2630	2.07	8.94	31673	
多重障礙	38817	20556	5052	12035	3469	2.14	8.97	18261	
重要器官失去功能	16305	10442	2819	5627	1996	2.15	9.11	5863	
顏面傷殘	894	407	151	213	43	1.77	6.63	487	
植人物人	1256	1022	336	388	298	2.28	12.46	234	
老人痴呆症	836	603	371	134	98	1.75	8.46	233	
自閉症	507	189	79	81	29	1.81	8.09	318	
其他	844	108	81	27	-	1.25	3.34	736	
按殘障等級分									
極重程度	51717	26213	5789	15557	4867	2.19	9.35	25504	
重程度	85950	45576	15933	22152	7491	2.00	9.07	40374	
中程度	128764	56891	22348	29857	4686	1.69	6.06	71873	
輕程度	45299	19208	6545	10896	1767	1.75	6.73	26091	
按致殘原因分									
先天疾病	74493	28354	6983	17055	4316	2.03	8.60	46139	
疾病	147649	73759	26331	37765	9663	1.88	7.65	73890	
意外傷害	38355	18408	5694	10446	2268	1.88	7.83	19947	
交通事故	18885	9317	3384	4976	957	1.80	6.86	9568	
職業傷害	14725	6824	1859	4434	531	1.84	6.53	7901	
戰爭	7490	4952	3071	1639	242	1.45	6.15	2538	
其他	10133	6274	3293	2147	834	1.69	6.60	3859	

表六十三 臺閩地區殘障者最近三個月住院情形—按殘障狀況分(續)

中華民國八十三年

單位：%

	總計	曾住過院				未曾住過院
		計	一次	二次	三次及以上	
總計	100.00	47.44	16.24	25.17	6.03	52.56
按地區別分						
臺灣地區	100.00	47.55	16.27	25.23	6.05	52.45
臺灣省	100.00	45.21	17.34	27.86	-	54.79
臺北市	100.00	58.24	12.30	12.26	33.68	41.76
高雄市	100.00	60.06	8.77	12.89	38.40	39.94
金馬地區	100.00	4.75	3.17	0.92	0.66	95.25
金門縣	100.00	5.15	3.43	1.00	0.72	94.85
連江縣	100.00	-	-	-	-	100.00
按殘障類別分						
視覺障礙	100.00	65.79	32.62	25.80	7.37	34.21
聽覺或平衡機能障礙	100.00	51.51	21.12	25.37	5.02	48.49
聲音或語言機能障礙	100.00	42.33	11.29	26.94	4.10	57.67
肢體殘障	100.00	44.82	16.75	23.32	4.75	55.18
智能障礙	100.00	35.49	7.21	22.93	5.36	64.51
多重障礙	100.00	52.96	13.01	31.00	8.94	47.04
重要器官失去功能	100.00	64.04	17.29	34.51	12.24	35.96
顏面傷殘	100.00	45.53	16.89	23.83	4.81	54.47
植人物人	100.00	81.37	26.75	30.89	23.73	18.63
老人痴呆症	100.00	72.13	44.38	16.03	11.72	27.87
自閉症	100.00	37.28	15.58	15.98	5.72	62.72
其他	100.00	12.80	9.60	3.20	-	87.20
按殘障等級分						
極重度	100.00	50.69	11.19	30.08	9.41	49.31
重度	100.00	53.03	18.54	25.77	8.72	46.97
中度	100.00	44.18	17.36	23.19	3.64	55.82
輕度	100.00	42.40	14.45	24.05	3.90	57.60
按致殘原因分						
先天疾病	100.00	38.06	9.37	22.89	5.79	61.94
疾病	100.00	49.96	17.83	25.58	6.54	50.04
意外傷害	100.00	47.99	14.85	27.24	5.91	52.01
交通事故	100.00	49.34	17.92	26.35	5.07	50.66
職業傷害	100.00	46.34	12.62	30.11	3.61	53.66
戰爭	100.00	66.11	41.00	21.88	3.23	33.89
其他	100.00	61.92	32.50	21.19	8.23	38.08

表六十四 臺閩地區殘障者最近三個月住院情形—按殘障者狀況分

中華民國八十三年

單位：人

	總計	曾住過院						未曾住過院
		計	一次	二次	三次及以上	平均住院次數(次)	平均住院天數(天)	
總計	311730	147888	50615	78462	18811	1.88	7.66	163842
按性別分								
男	194944	92185	31102	49589	11494	1.87	7.53	102759
女	116786	55703	19513	28873	7317	1.89	7.86	61083
按年齡分								
0~5歲	6464	1094	455	328	311	2.17	7.79	5370
6~11歲	14195	3307	1592	1449	266	1.68	8.18	10888
12~17歲	21542	5254	2334	2431	489	1.71	9.24	16288
18~24歲	25316	6608	1591	3250	1767	2.24	9.89	18708
25~34歲	54971	15672	3411	8763	3498	2.16	9.28	39299
35~44歲	50534	28543	3468	21139	3936	2.13	7.73	21991
45~54歲	30212	18750	1874	14627	2249	2.10	7.92	11462
55~64歲	34027	20585	2615	15804	2166	2.07	7.91	13442
65~74歲	38983	23837	16562	5071	2204	1.46	6.62	15146
75歲以上	35486	24238	16713	5600	1925	1.45	6.08	11248
按教育程度分								
學齡前兒童	6464	1094	455	328	311	2.17	7.79	5370
不識字	85014	48393	19990	24058	4345	1.75	7.24	36621
國小	82942	43857	15050	24857	3950	1.80	7.07	39085
國(初)中	56446	22188	6536	12721	2931	1.94	8.94	34258
高中高職	47142	19411	4424	10937	4050	2.16	7.86	27731
大專以上	26276	9503	2446	4572	2485	2.17	8.68	16773
特殊教育	5027	2048	911	515	622	2.06	8.14	2979
自修	2419	1394	803	474	117	1.60	9.76	1025
按婚姻狀況								
未婚	154725	52780	27778	17015	7987	1.75	7.61	101945
有配偶或同居	140850	87377	19827	57028	10522	1.97	7.68	53473
離婚或分居	6857	4880	890	3980	10	1.82	6.77	1977
喪偶	9298	2851	2120	439	292	1.52	9.39	6447

表六十四 臺灣地區殘障者最近三個月住院情形—按殘障者狀況分(續)

中華民國八十三年

單位：%

	總計	曾住過院				未曾住過院
		計	一次	二次	三次及以上	
總計	100.00	47.44	16.24	25.17	6.03	52.56
按性別分						
男	100.00	47.29	15.95	25.44	5.90	52.71
女	100.00	47.70	16.71	24.72	6.27	52.30
按年齡分						
0~5歲	100.00	16.92	7.04	5.07	4.81	83.08
6~11歲	100.00	23.30	11.22	10.21	1.87	76.70
12~17歲	100.00	24.39	10.83	11.28	2.27	75.61
18~24歲	100.00	26.10	6.28	12.84	6.98	73.90
25~34歲	100.00	28.51	6.21	15.94	6.36	71.49
35~44歲	100.00	56.48	6.86	41.83	7.79	43.52
45~54歲	100.00	62.06	6.20	48.41	7.44	37.94
55~64歲	100.00	60.50	7.69	46.45	6.37	39.50
65~74歲	100.00	61.15	42.49	13.01	5.65	38.85
75歲以上	100.00	68.30	47.10	15.78	5.42	31.70
按教育程度分						
學齡前兒童	100.00	16.92	7.04	5.07	4.81	83.08
不識字	100.00	56.92	23.51	28.30	5.11	43.08
國小	100.00	52.88	18.15	29.97	4.76	47.12
國(初)中	100.00	39.31	11.58	22.54	5.19	60.69
高中高職	100.00	41.18	9.38	23.20	8.59	58.82
大專以上	100.00	36.17	9.31	17.40	9.46	63.83
特殊教育	100.00	40.74	18.12	10.24	12.37	59.26
自修	100.00	57.63	33.20	19.59	4.84	42.37
按婚姻狀況						
未婚	100.00	34.11	17.95	11.00	5.16	65.89
有配偶或同居	100.00	62.04	14.08	40.49	7.47	37.96
離婚或分居	100.00	71.17	12.98	58.04	0.15	28.83
喪偶	100.00	30.66	22.80	4.72	3.14	69.34

表六十五 臺閩地區殘障者最近三個

中華民國

	總計	未付 醫療費用	自付醫療費用			
			計	500元 以下	500~ 999元	1000~ 1999元
總計	311730	74018	237712	14163	11628	17317
按地區別分						
臺灣地區	310972	73554	237418	14022	11575	17288
臺灣省	257723	61980	195743	11172	9582	14778
臺北市	34766	7463	27303	1866	1516	1491
高雄市	18483	4111	14372	984	477	1019
金馬地區	758	464	294	141	53	29
金門縣	699	423	276	134	49	26
連江縣	59	41	18	7	4	3
按殘障類別分						
視覺障礙	22340	3459	18881	420	392	418
聽覺或平衡機能障礙	23724	4347	19377	1391	817	1428
聲音或語言機能障礙	7735	2239	5496	243	166	425
肢體殘障	149372	45239	104133	8381	6576	11003
智能障礙	49100	11149	37951	1747	2059	2413
多重障礙	38817	5692	33125	1392	909	748
重要器官失去功能	16305	1225	15080	403	483	627
顏面傷殘	894	196	698	28	41	78
植人物人	1256	84	1172	15	9	27
老人痴呆症	836	119	717	18	38	23
自閉症	507	99	408	36	34	30
其他	844	170	674	89	104	97
按殘障等級分						
極重	51717	6622	45095	1461	1338	759
重	85950	10677	75273	2748	1942	2909
中	128764	42145	86619	7392	6177	9497
輕	45299	14574	30725	2562	2171	4152
按致殘原因分						
先天疾病	74493	16738	57755	2375	2663	3196
疾病	147649	34324	113325	7202	5554	7887
意外傷害	38355	11094	27261	1792	1388	2921
交通事故	18885	4862	14023	1054	924	1280
職業傷害	14725	3797	10928	1208	852	902
戰爭	7490	1513	5977	351	187	320
其他	10133	1690	8443	181	60	811

## 月自付醫療費用情形—按殘障狀況分

八十三年

單位：人

自 付 醫 療 費 用							平 均 醫 療 費 用 ( 元 )
2 0 0 0 ~ 3 9 9 9 元	4 0 0 0 ~ 6 9 9 9 元	7 0 0 0 ~ 9 9 9 9 元	1 0 0 0 0 ~ 1 9 9 9 9 元	2 0 0 0 0 ~ 2 9 9 9 9 元	3 0 0 0 0 ~ 4 9 9 9 9 元	5 0 0 0 0 元 以 上	
32845	39371	18173	93497	6712	1045	2961	10069.65
32816	39346	18172	93494	6707	1040	2958	10078.21
29682	34159	15380	72219	5507	619	2645	9811.37
1971	3347	1674	14245	700	264	229	11846.19
1163	1840	1118	7030	500	157	84	10353.81
29	25	1	3	5	5	3	3159.98
25	25	1	3	5	5	3	3299.66
4	-	-	-	-	-	-	1018.22
2160	1050	966	12627	700	105	43	12181.57
2318	3424	1245	8335	371	48	-	8585.36
853	1239	324	2162	71	3	10	8453.03
14917	15878	12498	32103	461	667	1649	8788.74
6764	9757	1552	12763	441	-	455	9249.65
4142	5935	701	15633	3235	25	405	12234.53
1297	1603	720	8386	1139	161	261	13856.30
148	183	51	140	8	14	7	6950.75
35	44	19	846	95	13	69	29786.84
43	79	37	304	153	2	20	24815.50
57	92	27	109	19	-	4	7961.26
111	87	33	89	19	7	38	14250.31
5736	8690	834	22136	3615	158	368	12124.21
10260	10968	413	41760	3018	415	840	12151.31
12401	14853	12762	21791	79	353	1314	8205.48
4448	4860	4164	7810	-	119	439	7209.78
10062	13721	2682	20061	2059	244	692	9562.01
14014	16147	9466	46863	3807	463	1922	10786.66
3953	3584	2666	10169	299	243	246	10397.15
1996	1973	920	5728	121	27	-	8129.95
900	1204	1271	4336	96	59	100	8623.05
266	977	759	2844	264	9	-	9721.20
1654	1765	409	3496	66	-	1	8201.67

表六十五 臺灣地區殘障者最近三個

中華民國

	總計	未付 醫療費用	自付醫療費用			
			計	500元 以下	500~ 999元	1000~ 1999元
總計	100.00	23.74	76.26	4.54	3.73	5.56
按地區別分						
臺灣地區	100.00	23.65	76.35	4.51	3.72	5.56
臺灣省	100.00	24.05	75.95	4.33	3.72	5.73
臺北市	100.00	21.47	78.53	5.37	4.36	4.29
高雄市	100.00	22.24	77.76	5.32	2.58	5.51
金馬地區	100.00	61.21	38.79	18.60	6.99	3.83
金門縣	100.00	60.52	39.48	19.17	7.01	3.72
連江縣	100.00	60.49	30.51	11.86	6.78	5.08
按殘障類別分						
視覺障礙	100.00	15.48	84.52	1.88	1.75	1.87
聽覺或平衡機能障礙	100.00	18.32	81.68	5.86	3.44	6.02
聲音或語言機能障礙	100.00	28.95	71.05	3.14	2.15	5.49
肢體殘障	100.00	30.29	69.71	5.61	4.40	7.37
智能障礙	100.00	22.71	77.29	3.56	4.19	4.91
多重障礙	100.00	14.66	85.34	3.59	2.34	1.93
重要器官失去功能	100.00	7.51	92.49	2.47	2.96	3.85
顏面傷殘	100.00	21.92	78.08	3.13	4.59	8.72
植人物人	100.00	6.69	93.31	1.19	0.72	2.15
老人痴呆症	100.00	14.23	85.77	2.15	4.55	2.75
自閉症	100.00	19.53	80.47	7.10	6.71	5.92
其他	100.00	20.14	79.86	10.55	12.32	11.49
按殘障等級分						
極重程度	100.00	12.80	87.20	2.82	2.59	1.47
重程度	100.00	12.42	87.58	3.20	2.26	3.38
中程度	100.00	32.73	67.27	5.74	4.80	7.38
輕程度	100.00	32.17	67.83	5.66	4.79	9.17
按致殘原因分						
先天疾病	100.00	22.47	77.53	3.19	3.57	4.29
疾病	100.00	23.25	76.75	4.88	3.76	5.34
意外傷害	100.00	28.92	71.08	4.67	3.62	7.62
交通事故	100.00	25.75	74.25	5.58	4.89	6.78
職業傷害	100.00	25.79	74.21	8.20	5.79	6.13
戰爭	100.00	20.20	79.80	4.69	2.50	4.27
其他	100.00	16.68	83.32	1.79	0.59	8.00

## 月自付醫療費用情形—按殘障狀況分(續)

八十三年

單位：%

自 付 醫 療 費 用						
2 0 0 0 ~ 3 9 9 9 元	4 0 0 0 ~ 6 9 9 9 元	7 0 0 0 ~ 9 9 9 9 元	1 0 0 0 0 ~ 1 9 9 9 9 元	2 0 0 0 0 ~ 2 9 9 9 9 元	3 0 0 0 0 ~ 4 9 9 9 9 元	5 0 0 0 0 元 以 上
10.54	12.63	5.83	29.99	2.15	0.34	0.95
10.55	12.65	5.84	30.07	2.16	0.33	0.95
11.52	13.25	5.97	28.02	2.14	0.24	1.03
5.67	9.63	4.82	40.97	2.01	0.76	0.66
6.29	9.96	6.05	38.03	2.71	0.85	0.45
3.83	3.30	0.13	0.40	0.66	0.66	0.40
3.58	3.58	0.14	0.43	0.72	0.72	0.43
6.78	-	-	-	-	-	-
9.67	4.70	4.32	56.52	3.13	0.47	0.19
9.77	14.43	5.25	35.13	1.56	0.20	-
11.03	16.02	4.19	27.95	0.92	0.04	0.13
9.99	10.63	8.37	21.49	0.31	0.45	1.10
13.78	19.87	3.16	25.99	0.90	-	0.93
10.67	15.29	1.81	40.27	8.33	0.06	1.04
7.95	9.83	4.42	51.43	6.99	0.99	1.60
16.55	20.47	5.70	15.66	0.89	1.57	0.78
2.79	3.50	1.51	67.36	7.56	1.04	5.49
5.14	9.45	4.43	36.36	18.30	0.24	2.39
11.24	18.15	5.33	21.50	3.75	-	0.79
13.15	10.31	3.91	10.55	2.25	0.83	4.50
11.09	16.80	1.61	42.80	6.99	0.31	0.71
11.94	12.76	0.48	48.59	3.51	0.48	0.98
9.63	11.54	9.91	16.92	0.06	0.27	1.02
9.82	10.73	9.19	17.24	-	0.26	0.97
13.51	18.42	3.60	26.93	2.76	0.33	0.93
9.49	10.94	6.41	31.74	2.58	0.31	1.30
10.31	9.34	6.95	26.51	0.78	0.63	0.64
10.57	10.45	4.87	30.33	0.64	0.14	-
6.11	8.18	8.63	29.45	0.65	0.40	0.68
3.55	13.04	10.13	37.97	3.52	0.12	-
16.32	17.42	4.04	34.50	0.65	-	0.01



表六十六 臺閩地區殘障者最近三個

中華民國

	總 計	未 付 醫療費用	自 付 醫 療 費 用			
			計	5 0 0 元 以 下	5 0 0 ~ 9 9 9 元	1 0 0 0 ~ 1 9 9 9 元
總 計	311730	74018	237712	14163	11628	17317
按性別分						
男	194944	49424	145520	9129	6831	10885
女	116786	24594	92192	5034	4797	6432
按年齡分						
0 ~ 5 歲	6464	867	5597	285	248	854
6 ~ 1 1 歲	14195	2606	11589	422	769	1125
1 2 ~ 1 7 歲	21542	5555	15987	1134	1110	1092
1 8 ~ 2 4 歲	25316	6065	19251	1407	1407	1673
2 5 ~ 3 4 歲	54971	15928	39043	4033	2442	3682
3 5 ~ 4 4 歲	50534	13919	36615	2090	1541	2301
4 5 ~ 5 4 歲	30212	7008	23204	1000	814	1929
5 5 ~ 6 4 歲	34027	7033	26994	1723	1083	1454
6 5 ~ 7 4 歲	38983	8496	30487	1377	1447	2039
7 5 歲以上	35486	6541	28945	692	767	1168
按教育程度分						
學齡前兒童	6464	867	5597	285	248	854
不 識 字	85014	18341	66673	2231	1606	2995
國 小	82942	17760	65182	2348	3681	4994
國 ( 初 ) 中	56446	15416	41030	2804	2544	3164
高中高職	47142	12985	34157	3486	2112	3216
大專以上	26276	7312	18964	2266	985	1901
特殊教育	5027	1311	3716	501	314	186
自 修	2419	26	2393	242	138	7
按婚姻狀況						
未 婚	154725	40680	114045	7697	6697	11263
有配偶或同居	140850	29240	111610	5914	4362	5678
離婚或分居	6857	1480	5377	161	54	304
喪 偶	9298	2618	6680	391	515	72

## 月自付醫療費用情形—按殘障者狀況分

八十三年

單位：人

自 付 醫 療 費 用							平 均 醫 療 費 用 ( 元 )
2 0 0 0 ~ 3 9 9 9 元	4 0 0 0 ~ 6 9 9 9 元	7 0 0 0 ~ 9 9 9 9 元	1 0 0 0 0 ~ 1 9 9 9 9 元	2 0 0 0 0 ~ 2 9 9 9 9 元	3 0 0 0 0 ~ 4 9 9 9 9 元	5 0 0 0 0 元 以 上	
32845	39371	18173	93497	6712	1045	2961	10069.65
20049	24244	12192	56798	3579	549	1264	9332.15
12796	15127	5981	36699	3133	496	1697	11233.76
1164	1883	365	743	28	20	7	5163.27
3004	3741	548	1786	101	74	19	5840.69
3533	4601	701	3556	147	38	75	7282.86
5172	4450	734	3785	254	2	367	7387.51
7304	8251	1879	10429	686	194	143	6827.36
2970	4942	4152	17433	918	125	143	10226.62
1652	2160	1569	12786	553	192	549	12724.60
2540	2315	2659	13381	1066	334	439	13691.86
2043	4050	2429	14611	1379	21	1091	13892.57
3463	2978	3137	14987	1580	45	128	10676.51
1164	1883	365	743	28	20	7	5163.27
7941	9820	4032	34267	2840	263	678	11325.96
8431	10783	6455	26249	1179	269	793	10714.84
7440	7253	2588	12688	1494	378	677	9317.38
4480	5708	2884	11151	733	57	330	9170.62
2531	3162	1543	5934	371	25	246	8118.55
688	424	60	1367	64	18	94	9292.31
170	338	246	1098	3	15	136	11368.60
20790	24293	6401	33302	2498	276	828	7795.80
10162	14042	10679	54505	3969	746	1553	11870.56
164	709	792	2864	229	-	100	12202.87
1729	327	301	2826	16	23	480	17083.40

表六十六 臺灣地區殘障者最近三個

中華民國

	總計	未付 醫療費用	自付醫療費用			
			計	500元 以下	500~ 999元	1000~ 1999元
總計	100.00	23.74	76.26	4.54	3.73	5.56
按性別分						
男	100.00	25.35	74.65	4.68	3.50	5.58
女	100.00	21.06	78.94	4.31	4.11	5.51
按年齡分						
0~5歲	100.00	13.41	86.59	4.41	3.84	13.21
6~11歲	100.00	18.36	81.64	2.97	5.42	7.93
12~17歲	100.00	25.79	74.21	5.26	5.15	5.07
18~24歲	100.00	23.96	76.04	5.56	5.56	6.61
25~34歲	100.00	28.98	71.02	7.34	4.44	6.70
35~44歲	100.00	27.54	72.46	4.14	3.05	4.55
45~54歲	100.00	23.20	76.80	3.31	2.69	6.38
55~64歲	100.00	20.67	79.33	5.06	3.18	4.27
65~74歲	100.00	21.79	78.21	3.53	3.71	5.23
75歲以上	100.00	18.43	81.57	1.95	2.16	3.29
按教育程度分						
學齡前兒童	100.00	13.41	86.59	4.41	3.84	13.21
不識字	100.00	21.57	78.43	2.62	1.89	3.52
國小	100.00	21.41	78.59	2.83	4.44	6.02
國(初)中	100.00	27.31	72.69	4.97	4.51	5.61
高中高職	100.00	27.54	72.46	7.39	4.48	6.82
大專以上	100.00	27.83	72.17	8.62	3.75	7.23
特殊教育	100.00	26.08	73.92	9.97	6.25	3.70
自修	100.00	1.07	98.93	10.00	5.70	0.29
按婚姻狀況						
未婚	100.00	26.29	73.71	4.97	4.33	7.28
有配偶或同居	100.00	20.76	79.24	4.20	3.10	4.03
離婚或分居	100.00	21.58	78.42	2.35	0.79	4.43
喪偶	100.00	28.16	71.84	4.21	5.54	0.77

## 月自付醫療費用情形—按殘障者狀況分(續)

八十三年

單位：%

自 付 醫 療 費 用						
2 0 0 0 ~ 3 9 9 9 元	4 0 0 0 ~ 6 9 9 9 元	7 0 0 0 ~ 9 9 9 9 元	1 0 0 0 0 ~ 1 9 9 9 9 元	2 0 0 0 0 ~ 2 9 9 9 9 元	3 0 0 0 0 ~ 4 9 9 9 9 元	5 0 0 0 0 元 以 上
10.54	12.63	5.83	29.99	2.15	0.34	0.95
10.28	12.44	6.25	29.14	1.84	0.28	0.65
10.96	12.95	5.12	31.42	2.68	0.42	1.45
18.01	29.13	5.65	11.49	0.43	0.31	0.11
21.16	26.35	3.86	12.58	0.71	0.52	0.13
16.40	21.36	3.25	16.51	0.68	0.18	0.35
20.43	17.58	2.90	14.95	1.00	0.01	1.45
13.29	15.01	3.42	18.97	1.25	0.35	0.26
5.88	9.78	8.22	34.50	1.82	0.25	0.28
5.47	7.15	5.19	42.32	1.83	0.64	1.82
7.46	6.80	7.81	39.32	3.13	0.98	1.29
5.24	10.39	6.23	37.48	3.54	0.05	2.80
9.76	8.39	8.84	42.23	4.45	0.13	0.36
18.01	29.13	5.65	11.49	0.43	0.31	0.11
9.34	11.55	4.74	40.31	3.34	0.31	0.80
10.16	13.00	7.78	31.65	1.42	0.32	0.96
13.18	12.85	4.58	22.48	2.65	0.67	1.20
9.50	12.11	6.12	23.65	1.55	0.12	0.70
9.63	12.03	5.87	22.58	1.41	0.10	0.94
13.69	8.43	1.19	27.19	1.27	0.36	1.87
7.03	13.97	10.17	45.39	0.12	0.62	5.62
13.44	15.70	4.14	21.52	1.61	0.18	0.54
7.21	9.97	7.58	38.70	2.82	0.53	1.10
2.39	10.34	11.55	41.77	3.34	-	1.46
18.60	3.52	3.24	30.39	0.17	0.25	5.16

表六十七 臺閩地區殘障者參加醫療保

中華民國

	總計	參加公民營醫療保險或政府就醫優待			
		計	公務人員(含退休人員)保險	私校教職員(含退休人員)保險	勞工(含漁民)保險
總計	311730	128905	25793	9857	43730
按地區別分					
臺灣地區	310972	128494	25780	9857	43608
臺灣省	257723	108447	24622	9585	39175
臺北市	34766	13036	623	229	2864
高雄市	18483	7011	535	43	1569
金馬地區	758	411	13	-	122
金門縣	699	394	12	-	112
連江縣	59	17	1	-	10
按殘障類別分					
視覺障礙	22340	7833	1300	-	1658
聽覺或平衡機能障礙	23724	11358	3041	5	2473
聲音或語言機能障礙	7735	3705	1007	8	1439
肢體殘障	149372	61241	8050	2650	25517
智能障礙	49100	22476	5504	6263	5905
多重障礙	38817	13044	3666	868	4501
重要器官失去功能	16305	7069	2051	62	1836
顏面傷殘	894	537	298	-	160
植人物	1256	351	37	-	84
老人痴呆症	836	225	41	-	7
自閉症	507	349	255	1	35
其他	844	717	543	-	115
按殘障等級分					
極重度	51717	20154	4489	2123	7100
重度	85950	35086	8617	2766	9559
中度	128764	53153	8960	3714	19672
輕度	45299	20512	3727	1254	7399
按致殘原因分					
先天疾病	74493	36584	14240	4138	9561
疾病	147649	58473	7803	4157	21350
意外傷害	38355	16051	2411	933	5647
交通事故	18885	6398	481	186	3246
職業傷害	14725	5173	39	79	2984
戰爭	7490	3031	9	-	16
其他	10133	3195	810	364	926

## 險或政府就醫優待情形—按殘障狀況分

八十三年

單位：人

參加公民營醫療保險或政府就醫優待						沒有參加
農民健康保險	民營人壽保險	軍人保險	榮民就醫優待	學生平安保險	其他	
9204	23353	529	7463	13521	18619	182825
8999	23352	529	7444	13508	18580	182478
8788	21760	363	5795	10602	15528	149276
121	951	166	1097	2071	1763	21730
90	641	-	552	835	1289	11472
205	1	-	19	13	39	347
204	1	-	17	10	39	305
1	-	-	2	3	-	42
881	740	-	255	540	2987	14507
427	1854	194	1260	1082	2868	12366
214	642	25	157	519	419	4030
5130	7635	217	4524	2454	8988	88131
745	6119	-	571	5341	931	26624
1461	3467	-	195	2961	973	25773
311	2180	70	441	109	1180	9236
4	249	15	5	130	13	357
16	15	8	21	9	116	905
15	3	-	25	-	107	611
-	91	-	-	154	5	158
-	358	-	9	222	32	127
1602	4486	78	585	3062	1927	31563
2351	7471	126	1569	4243	5439	50864
3899	8639	240	3626	4514	7783	75611
1352	2757	85	1683	1702	3470	24787
2457	12604	25	999	7568	1400	37909
4402	7489	318	2970	3697	10750	89176
962	1405	15	1610	1666	2778	22304
689	739	142	98	183	990	12487
627	441	-	682	13	237	9552
4	-	-	1063	-	1610	4459
63	675	29	41	394	854	6938

表六十七 臺灣地區殘障者參加醫療保

中華民國

	總計	參加公民營醫療保險或政府就醫優待			
		計	公務人員(含退休人員)保險	私校教職員(含退休人員)保險	勞工(含漁民)保險
總計	100.00	41.35	8.27	3.16	14.03
按地區別分					
臺灣地區	100.00	41.32	8.29	3.17	14.02
臺灣省	100.00	42.08	9.55	3.72	15.20
臺北市	100.00	37.50	1.79	0.66	8.24
高雄市	100.00	37.93	2.89	0.23	8.49
金馬地區	100.00	54.22	1.72	-	16.09
金門縣	100.00	56.37	1.72	-	16.02
連江縣	100.00	28.81	1.69	-	16.95
按殘障類別分					
視覺障礙	100.00	35.06	5.82	-	7.42
聽覺或平衡機能障礙	100.00	47.88	12.82	0.02	10.42
聲音或語言機能障礙	100.00	47.90	13.02	0.10	18.60
肢體殘障	100.00	41.00	5.39	1.77	17.08
智能障礙	100.00	45.78	11.21	12.76	12.03
多重障礙	100.00	33.60	9.44	2.24	11.60
重要器官失去功能	100.00	43.35	12.58	0.38	11.26
顏面傷殘	100.00	60.07	33.33	-	17.90
植人物人	100.00	27.95	2.95	-	6.69
老人痴呆症	100.00	26.91	4.90	-	0.84
自閉症	100.00	68.84	50.30	0.20	6.90
其他	100.00	84.95	64.34	-	13.63
按殘障等級分					
極重度	100.00	38.97	8.68	4.11	13.73
重度	100.00	40.82	10.03	3.22	11.12
中度	100.00	41.28	6.96	2.88	15.28
輕度	100.00	45.28	8.23	2.77	16.33
按致殘原因分					
先天疾病	100.00	49.11	19.12	5.55	12.83
外傷	100.00	39.60	5.28	2.82	14.46
意外傷害	100.00	41.85	6.29	2.43	14.72
交通事故	100.00	33.88	2.55	0.98	17.19
職業傷害	100.00	35.13	0.26	0.54	20.26
戰爭	100.00	40.47	0.12	-	0.21
其他	100.00	31.53	7.99	3.59	9.14

## 險或政府就醫優待情形—按殘障狀況分(續)

八十三年

單位：%

參加公民營醫療保險或政府就醫優待						沒有參加
農民健康保險	民營人壽保險	軍人保險	榮民就醫優待	學生平安保險	其他	
2.95	7.49	0.17	2.39	4.34	5.97	58.65
2.89	7.51	0.17	2.39	4.34	5.97	58.68
3.41	8.44	0.14	2.25	4.11	6.03	57.92
0.35	2.74	0.48	3.16	5.96	5.07	62.50
0.49	3.47	-	2.99	4.52	6.97	62.07
27.04	0.13	-	2.51	1.72	5.15	45.78
29.18	0.14	-	2.43	1.43	5.58	43.63
1.69	-	-	3.39	5.08	-	71.19
3.94	3.31	-	1.14	2.42	13.37	64.94
1.80	7.81	0.82	5.31	4.56	12.09	52.12
2.77	8.30	0.32	2.03	6.71	5.42	52.10
3.43	5.11	0.15	3.03	1.64	6.02	59.00
1.52	12.46	-	1.16	10.88	1.90	54.22
3.76	8.93	-	0.50	7.63	2.51	66.40
1.91	13.37	0.43	2.70	0.67	7.24	56.65
0.45	27.85	1.68	0.56	14.54	1.45	39.93
1.27	1.19	0.64	1.67	0.72	9.24	72.05
1.79	0.36	-	2.99	-	12.80	73.09
-	17.95	-	-	30.37	0.99	31.16
-	42.42	-	1.07	26.30	3.79	15.05
3.10	8.67	0.15	1.13	5.92	3.73	61.03
2.74	8.69	0.15	1.83	4.94	6.33	59.18
3.03	6.71	0.19	2.82	3.51	6.04	58.72
2.98	6.09	0.19	3.72	3.76	7.66	54.72
3.30	16.92	0.03	1.34	10.16	1.88	50.89
2.98	5.07	0.22	2.01	2.50	7.28	60.40
2.51	3.66	0.04	4.20	4.34	7.24	58.15
3.65	3.91	0.75	0.52	0.97	5.24	66.12
4.26	2.99	-	4.63	0.09	1.61	64.87
0.05	-	-	14.19	-	21.50	59.53
0.62	6.66	0.29	0.40	3.89	8.43	68.47



表六十八 臺閩地區殘障者對未來辦理

中華民國

	總計	生活輔助器具補助					重要度	
		重要度	優先順序					
			第一 (%)	第二 (%)	第三 (%)	第四 (%)		第五 (%)
總計	311730	18.59	7.70	12.15	1.03	0.86	1.03	14.68
按地區別分								
臺灣地區	310972	18.60	7.71	12.16	1.02	0.85	1.01	14.58
臺灣省	257723	20.44	7.79	14.39	1.02	0.77	1.06	10.86
臺北市	34766	10.05	7.72	1.33	0.87	1.46	0.79	34.00
高雄市	18483	9.02	6.65	1.44	1.21	0.87	0.74	29.97
金馬地區	758	16.62	4.49	6.60	6.07	3.96	8.18	55.17
金門縣	699	15.42	3.72	5.87	6.44	3.72	8.30	54.79
連江縣	59	30.85	13.56	15.25	1.69	6.78	6.78	59.66
按殘障類別分								
視覺障礙	22340	14.01	7.52	7.22	0.05	1.69	0.04	16.64
聽覺或平衡機能障礙	23724	21.53	10.10	12.69	1.26	0.30	2.02	18.72
聲音或語言機能障礙	7735	24.53	9.31	17.57	0.65	1.90	0.10	9.95
肢體殘障	149372	14.72	7.96	6.65	1.44	0.93	1.01	16.56
智能障礙	49100	27.93	7.21	25.66	0.05	0.31	0.15	9.03
多重障礙	38817	19.60	4.83	16.32	1.24	1.19	2.43	13.08
重要器官失去功能	16305	19.14	9.42	11.03	0.99	0.30	0.90	12.40
顏面傷殘	894	38.66	9.40	36.02	0.11	-	1.90	6.67
植人物人	1256	12.32	7.72	4.14	1.83	0.32	0.32	17.15
老人癱呆症	836	10.02	8.13	0.60	0.84	2.27	-	24.95
自閉症	507	52.86	8.09	55.62	-	0.59	0.20	8.76
其他	844	63.89	10.07	65.64	-	2.37	1.78	5.47
按殘障等級分								
極重	51717	20.91	7.22	15.17	1.26	0.90	2.18	10.60
重	85950	21.95	8.57	15.34	0.91	0.98	0.84	16.76
中	128764	16.96	7.64	10.16	1.14	0.94	0.69	14.92
輕	45299	14.21	6.81	8.31	0.66	0.37	1.04	14.72
按致殘原因分								
先天疾病	74493	29.90	7.97	26.09	1.01	0.42	1.48	10.30
疾病	147649	15.35	6.91	8.78	1.08	1.35	1.15	16.72
意外傷害	38355	14.19	6.96	8.28	0.91	0.11	0.08	15.02
交通事故	18885	13.39	8.71	3.63	1.68	1.31	1.24	17.17
職業傷害	14725	15.67	11.56	3.80	1.11	0.58	0.85	14.92
戰爭	7490	14.30	11.31	3.67	-	0.11	0.04	16.37
其他	10133	16.33	10.00	7.75	0.20	0.03	0.05	9.72

## 醫療保險福利措施之期望—按殘障狀況分

八十三年

單位：人；%；重要度

建立殘障國民年金制度					復健治療補助						
優先順序					重要度	優先順序					
第一 (%)	第二 (%)	第三 (%)	第四 (%)	第五 (%)		第一 (%)	第二 (%)	第三 (%)	第四 (%)	第五 (%)	
9.78	4.06	1.71	1.29	0.54	23.46	7.18	10.52	12.39	0.71	0.75	
9.74	4.04	1.66	1.27	0.52	23.49	7.19	10.54	12.41	0.70	0.74	
6.21	3.98	1.53	1.19	0.36	25.26	6.45	12.04	14.60	0.72	0.63	
27.69	5.09	2.10	1.58	1.71	14.10	9.77	3.25	2.04	0.60	1.32	
25.21	2.94	2.62	1.83	0.54	16.51	12.53	3.38	1.41	0.54	1.13	
24.67	13.85	23.48	10.03	6.60	11.79	2.64	3.96	5.01	5.80	3.30	
23.61	13.30	24.75	10.73	7.01	11.13	2.43	4.15	4.15	5.58	3.29	
37.29	20.34	8.47	1.69	1.69	19.66	5.08	1.69	15.25	8.47	3.39	
13.55	2.26	1.16	1.25	0.43	17.74	6.43	6.99	9.15	0.08	0.98	
13.78	4.61	1.41	0.84	0.38	24.28	9.07	10.16	11.47	0.40	0.17	
6.01	3.93	0.88	0.43	0.50	31.95	5.57	18.98	18.11	0.75	0.16	
10.11	5.63	2.16	1.31	0.62	19.92	8.00	8.84	7.20	0.90	0.86	
6.90	1.65	0.95	0.53	0.13	33.27	3.45	17.94	25.25	0.59	0.38	
8.53	2.65	1.96	2.70	0.90	26.33	7.44	10.46	16.55	0.82	1.26	
9.39	2.31	0.93	1.25	0.50	19.92	9.31	5.22	10.49	0.21	0.28	
3.13	2.13	2.01	1.01	1.12	43.89	4.92	20.47	35.68	2.68	0.56	
12.50	4.14	1.67	0.72	0.24	17.64	9.79	5.33	4.94	1.19	0.72	
19.14	5.02	1.44	1.32	2.03	16.05	10.65	2.75	4.43	0.60	1.56	
5.33	1.38	3.35	0.59	0.39	45.60	8.88	8.48	48.32	2.37	-	
3.32	2.25	0.12	0.71	-	47.96	0.59	14.22	59.60	-	1.18	
6.50	2.47	1.53	2.61	0.80	26.62	7.42	12.31	14.56	0.99	1.11	
11.60	4.64	1.80	0.86	0.15	23.28	5.82	9.32	16.11	0.48	0.71	
9.92	4.45	1.53	0.95	0.72	23.08	8.06	10.48	10.44	0.62	0.65	
9.67	3.71	2.29	1.56	0.43	21.28	6.96	10.90	8.40	1.09	0.66	
6.78	2.53	1.38	1.60	0.13	32.34	4.62	14.75	26.22	0.23	0.48	
11.29	4.63	1.85	1.19	0.70	20.61	7.56	8.95	9.04	0.64	1.03	
10.57	2.70	2.46	1.81	0.46	22.16	8.17	10.41	8.49	0.92	1.04	
10.56	6.27	1.97	0.79	0.51	19.34	7.77	10.01	4.59	1.95	0.17	
5.58	9.45	1.48	1.47	1.52	21.20	10.99	7.47	6.08	1.43	0.07	
13.97	2.95	0.04	0.01	0.07	10.54	10.36	0.01	0.11	0.25	-	
8.45	1.17	0.39	0.06	0.36	25.20	7.55	16.04	7.09	1.42	-	

表六十九 臺閩地區殘障者對未來辦理

中華民國

	總計	鼓勵殘障者參與適合殘障者之文康休閒活動					重要度	
		重要度	優先順序					
			第一 (%)	第二 (%)	第三 (%)	第四 (%)		第五 (%)
總計	311730	9.92	6.98	1.75	1.44	1.29	0.82	7.89
按地區別分								
臺灣地區	310972	9.90	6.99	1.74	1.43	1.24	0.81	7.90
臺灣省	257723	8.40	5.64	1.56	1.43	1.26	0.75	6.94
臺北市	34766	17.34	14.19	2.11	1.22	1.21	1.24	10.59
高雄市	18483	16.91	12.31	3.64	1.76	1.10	0.94	16.24
金馬地區	758	16.17	0.79	3.17	6.07	20.71	4.62	4.75
金門縣	699	17.08	0.86	3.29	6.58	21.75	4.72	4.98
連江縣	59	5.42	-	1.69	-	8.47	3.39	2.03
按殘障類別分								
視覺障礙	22340	13.76	11.14	1.78	0.84	1.64	0.20	10.33
聽覺或平衡機能障礙	23724	13.55	8.86	2.41	3.55	1.41	0.35	5.56
聲音或語言機能障礙	7735	9.90	6.67	0.61	4.32	0.04	0.70	6.90
肢體殘障	149372	10.75	7.44	1.87	1.53	1.68	1.08	8.12
智能障礙	49100	5.62	3.94	1.08	0.73	0.59	0.72	4.75
多重障礙	38817	6.51	4.87	1.57	0.19	0.44	0.53	7.96
重要器官失去功能	16305	13.44	8.83	2.81	2.40	1.81	0.98	15.15
顏面傷殘	894	3.38	2.35	-	0.11	1.23	2.35	9.44
植人物人	1256	10.84	10.75	-	-	-	0.48	11.78
老人癱瘓症	836	12.13	10.53	1.08	-	1.56	0.60	12.89
自閉症	507	6.31	3.16	1.18	0.79	2.96	2.76	7.46
其他	844	3.70	-	2.37	1.18	1.66	2.13	4.38
按殘障等級分								
極重	51717	7.31	5.26	1.30	0.84	0.87	0.83	8.00
重	85950	11.48	7.77	2.04	2.23	1.45	0.85	6.06
中	128764	9.66	6.92	1.54	1.40	1.24	0.87	8.17
輕	45299	10.66	7.60	2.29	0.75	1.62	0.64	10.44
按致殘原因分								
先天疾病	74493	7.76	4.88	1.85	1.21	1.27	0.88	7.11
疾病	147649	10.15	7.18	1.55	1.74	1.34	0.75	8.12
意外傷害	38355	12.06	8.37	2.48	1.44	1.49	1.21	6.70
交通事故	18885	12.00	7.79	2.30	1.74	2.68	1.25	11.10
職業傷害	14725	6.81	5.56	1.37	0.03	0.01	0.68	6.75
戰爭	7490	16.22	14.26	2.36	0.04	0.11	-	7.51
其他	10133	10.26	9.33	0.15	1.24	0.15	0.05	10.69

## 教育文康福利措施之期望—按殘障狀況分

八十三年

單位：人；%；重要度

提供殘障者諮詢心理輔導服務					特 殊 教 育					
優 先 順 序					重要度	優 先 順 序				
第一 (%)	第二 (%)	第三 (%)	第四 (%)	第五 (%)		第一 (%)	第二 (%)	第三 (%)	第四 (%)	第五 (%)
5.71	1.03	0.95	1.64	0.67	10.02	8.25	1.05	0.75	0.68	1.02
5.72	1.03	0.94	1.63	0.66	10.03	8.27	1.05	0.74	0.68	1.01
4.73	1.02	0.84	1.85	0.72	7.91	6.47	0.83	0.65	0.43	1.10
8.54	1.02	1.57	0.53	0.39	21.10	17.21	2.35	1.53	2.42	0.63
14.17	1.26	1.24	0.64	0.32	18.73	16.59	1.70	0.58	0.82	0.50
0.66	1.85	1.98	2.37	2.37	4.96	1.19	1.98	2.11	1.32	1.98
0.72	1.86	2.15	2.58	2.29	4.89	1.14	1.86	2.15	1.43	2.00
-	1.69	-	-	3.39	5.76	1.69	3.39	1.69	-	1.69
8.34	1.57	0.18	1.04	1.01	13.23	12.14	0.55	0.91	0.09	0.34
3.38	0.84	0.58	2.48	0.86	10.20	8.14	0.99	0.53	1.54	1.66
4.93	0.58	1.46	1.55	0.06	6.50	3.43	0.90	2.96	0.61	1.63
5.85	1.04	1.10	1.55	0.79	9.07	7.57	0.82	0.76	0.49	1.00
3.22	0.68	0.29	1.62	0.84	10.41	7.74	1.95	0.60	1.16	1.43
5.98	0.57	1.44	1.67	-	12.07	10.17	1.43	0.50	0.70	0.87
11.25	2.78	1.53	1.82	0.10	8.73	7.90	0.30	0.71	0.37	0.07
2.13	0.22	5.26	9.17	1.57	8.01	6.82	0.34	0.45	1.34	0.56
10.75	0.80	0.24	0.56	0.16	15.75	13.93	1.67	0.64	-	0.48
11.36	1.44	-	0.36	1.20	23.66	21.89	1.56	0.72	0.12	0.24
4.93	0.99	1.97	0.79	1.18	14.00	10.06	3.75	0.79	0.79	0.79
-	4.86	0.36	0.71	-	4.69	0.71	1.07	2.25	4.03	0.83
5.86	0.69	1.14	2.00	0.55	10.60	8.74	1.55	0.32	0.49	1.12
3.90	1.12	0.52	2.14	0.47	11.79	10.00	0.72	1.11	0.60	1.50
6.23	0.82	0.98	1.36	0.74	9.59	7.81	1.04	0.81	0.71	0.93
7.48	1.87	1.42	1.04	0.95	7.20	5.64	1.13	0.37	0.98	0.22
3.76	1.55	0.96	3.31	1.05	8.23	5.73	1.69	0.67	0.93	1.90
6.27	0.89	1.04	1.06	0.46	10.62	9.14	0.81	0.94	0.41	0.53
5.32	0.25	0.88	1.36	0.57	8.68	6.69	0.82	1.08	1.20	1.02
8.46	1.53	1.34	0.51	2.04	7.68	6.27	0.92	0.04	1.38	0.49
5.21	1.56	0.05	0.67	-	9.91	8.60	1.47	-	-	0.64
7.50	-	-	0.01	-	19.92	19.67	0.21	-	0.20	0.01
7.56	1.45	0.96	3.41	0.16	16.63	14.52	1.04	0.34	0.78	3.85

表七十 臺閩地區殘障者對未來辦理

中華民國

	成立殘障者職能就業評估中心並轉介服務					
	總計	重要度	優先順序			
			第一 (%)	第二 (%)	第三 (%)	第四 (%)
總計	311730	10.53	4.88	1.23	6.51	1.49
按地區別分						
臺灣地區	310972	10.54	4.89	1.23	6.52	1.49
臺灣省	257723	9.99	5.63	0.99	4.80	1.38
臺北市	34766	13.22	1.36	2.68	14.24	2.34
高雄市	18483	13.04	1.26	1.74	15.97	1.39
金馬地區	758	6.12	0.92	1.58	3.03	2.77
金門縣	699	6.18	1.00	1.72	2.72	2.72
連江縣	59	5.42	-	-	6.78	3.39
按殘障類別分						
視覺障礙	22340	8.33	3.03	0.42	7.31	1.39
聽覺或平衡機能障礙	23724	16.07	8.66	1.43	7.84	3.48
聲音或語言機能障礙	7735	14.08	7.41	2.50	6.54	1.29
肢體殘障	149372	8.06	2.50	1.45	6.24	1.23
智能障礙	49100	13.26	7.80	1.02	7.12	0.53
多重障礙	38817	11.56	7.22	0.61	5.38	1.17
重要器官失去功能	16305	12.68	5.92	1.50	6.53	3.75
顏面傷殘	894	29.62	21.92	0.78	5.59	7.83
植人物人	1256	6.21	0.96	-	7.48	1.67
老人痴呆症	836	4.52	0.96	-	5.86	0.12
自閉症	507	40.71	28.99	0.59	12.03	9.07
其他	844	42.99	26.54	4.62	9.60	11.97
按殘障等級分						
極重	51717	10.72	6.17	1.11	5.11	0.96
重	85950	12.15	6.97	0.73	6.43	1.48
中	128764	9.38	3.85	1.59	5.82	1.66
輕	45299	10.48	2.38	1.27	10.23	1.61
按致殘原因分						
先天疾病	74493	17.14	11.64	0.89	6.34	1.92
疾病	147649	8.96	2.85	1.25	7.28	1.48
意外傷害	38355	8.19	3.09	1.48	5.05	1.96
交通事故	18885	8.47	3.47	1.89	4.95	0.94
職業傷害	14725	6.29	1.45	2.10	4.74	0.47
戰爭	7490	5.70	-	-	9.49	-
其他	10133	7.06	2.86	0.78	5.41	0.22

表七十一 臺閩地區殘障者對未來辦理

中華民國

	主動通知並協助殘障者(或其代理人)辦理殘障鑑定核發手冊						
	總計	重要度	優先順序				
			第一 (%)	第二 (%)	第三 (%)	第四 (%)	第五 (%)
總計	311730	4.65	4.34	0.37	0.02	0.01	0.01
按地區別分							
臺灣地區	310972	4.66	4.35	0.37	0.01	0.01	-
臺灣省	257723	5.13	5.13	-	-	-	-
臺北市	34766	0.51	0.51	-	-	-	-
高雄市	18483	5.84	0.67	6.24	0.19	0.11	0.08
金馬地區	758	2.45	0.40	0.66	1.58	0.79	1.32
金門縣	699	1.20	-	0.14	1.00	0.57	1.29
連江縣	59	17.29	5.08	6.78	8.47	3.39	1.69
按殘障類別分							
視覺障礙	22340	2.24	1.70	0.64	0.01	0.05	-
聽覺或平衡機能障礙	23724	2.15	1.69	0.54	0.06	-	-
聲音或語言機能障礙	7735	6.61	6.48	0.14	0.03	-	-
肢體殘障	149372	4.11	3.82	0.36	-	-	-
智能障礙	49100	8.38	8.33	0.06	0.01	-	-
多重障礙	38817	5.50	5.22	0.33	0.01	-	0.03
重要器官失去功能	16305	2.18	1.34	0.93	0.13	0.06	-
顏面傷殘	894	7.61	7.61	-	-	-	-
植人物人	1256	3.09	2.39	0.88	-	-	-
老人痴呆症	836	3.59	1.32	2.51	0.24	0.12	0.36
自閉症	507	3.94	3.94	-	-	-	-
其他	844	8.53	8.53	-	-	-	-
按殘障等級分							
極重	51717	5.02	4.66	0.40	0.05	0.02	-
重	85950	4.35	4.02	0.39	0.01	0.02	0.02
中	128764	4.36	4.19	0.21	0.01	-	0.01
輕	45299	5.64	5.02	0.77	0.01	-	-
按致殘原因分							
先天疾病	74493	8.07	7.99	0.07	0.02	-	0.02
疾病	147649	3.61	3.23	0.45	0.02	0.01	-
意外傷害	38355	4.51	4.38	0.15	0.01	-	0.01
交通事故	18885	2.97	2.12	1.07	-	-	-
職業傷害	14725	4.07	3.95	0.15	-	-	-
戰爭	7490	0.97	0.07	1.13	-	-	-
其他	10133	1.97	1.43	0.65	0.02	0.01	-

## 經濟生活福利措施之期望—按殘障狀況分

八十三年

單位：人；%；重要度

殘障者教養機構居家照護						降低自購住宅貸款利息				
重要度	優先順序					重要度	優先順序			
	第一 (%)	第二 (%)	第三 (%)	第四 (%)	第五 (%)		第一 (%)	第二 (%)	第三 (%)	第四 (%)
29.67	18.67	13.22	0.42	0.23	0.38	6.23	1.88	1.54	2.10	
29.69	18.71	13.23	0.41	0.21	0.37	6.20	1.89	1.53	2.09	
27.34	22.29	6.15	0.09	0.02	0.34	5.65	2.11	1.30	1.80	
40.12	1.66	45.62	2.31	1.21	0.42	9.34	0.73	2.88	3.77	
42.96	0.89	51.05	1.18	0.94	0.70	8.01	0.91	2.24	3.01	
19.00	2.51	10.03	7.26	7.78	5.01	15.15	1.45	6.86	7.52	
19.34	2.43	10.30	7.30	8.01	5.44	14.33	1.43	6.44	6.87	
14.92	3.39	6.78	6.78	5.08	-	24.75	1.69	11.86	15.25	
35.52	17.66	22.08	0.17	0.12	0.21	3.58	0.57	1.28	0.48	
33.36	16.86	20.23	0.34	0.15	0.24	6.54	0.63	1.83	3.89	
27.44	21.65	6.94	0.05	0.12	0.76	4.41	0.85	0.75	1.47	
29.74	19.06	12.74	0.47	0.22	0.59	6.83	1.46	2.24	2.80	
26.32	19.04	8.68	0.49	0.09	0.05	7.85	5.99	0.11	0.36	
28.47	18.30	12.26	0.29	0.38	0.18	4.52	0.61	1.10	1.57	
30.44	19.45	12.87	0.67	0.59	0.23	4.25	0.65	0.95	2.35	
20.76	13.87	8.61	-	-	-	7.49	2.57	1.79	4.14	
38.39	14.41	28.82	1.04	0.48	0.56	3.23	-	0.48	1.19	
36.44	8.73	32.78	1.79	0.72	0.60	4.88	0.36	1.20	1.08	
18.46	3.35	17.55	0.79	1.38	0.20	2.41	0.20	0.20	-	
10.21	9.83	-	-	0.12	1.66	5.88	3.32	1.78	0.83	
28.57	19.88	10.10	0.67	0.41	0.17	6.10	2.96	0.62	1.60	
30.48	17.40	15.87	0.39	0.15	0.49	4.86	1.53	0.82	1.17	
28.68	18.17	12.67	0.36	0.23	0.37	6.30	1.47	2.02	2.52	
32.17	21.11	13.32	0.40	0.18	0.47	8.74	2.52	2.62	3.26	
23.94	16.98	8.34	0.32	0.16	0.16	5.77	2.65	0.79	1.51	
30.94	18.30	15.22	0.37	0.34	0.57	6.18	1.57	1.46	2.23	
29.55	20.35	11.15	0.18	0.21	0.48	6.83	2.04	2.44	2.56	
28.27	20.36	9.84	0.05	0.02	0.02	5.65	0.66	2.62	2.24	
32.63	24.48	8.42	2.30	-	0.17	9.23	1.67	3.06	5.02	
45.22	17.81	33.18	1.32	0.03	0.31	3.31	1.24	1.74	-	
40.41	19.15	26.38	0.20	0.08	0.07	6.78	3.34	0.59	-	

表七十一 臺閩地區殘障者對未來辦理

中華民國

	廣大殘障者稅負減免						
			重要度	優先順序			
	第四 (%)	第五 (%)		第一 (%)	第二 (%)	第三 (%)	第四 (%)
總計	4.15	0.92	11.31	3.61	3.00	2.92	8.24
按地區別分							
臺灣地區	4.14	0.91	11.25	3.62	2.95	2.90	8.23
臺灣省	3.17	0.77	10.74	3.83	2.79	2.98	6.73
臺北市	9.19	1.85	13.81	3.34	4.35	2.28	12.94
高雄市	8.23	1.02	13.61	1.19	2.55	2.89	20.41
金馬地區	6.86	4.75	32.51	1.32	25.86	9.23	10.03
金門縣	6.72	4.72	33.65	1.43	27.18	9.44	9.73
連江縣	8.47	5.08	18.98		10.17	6.78	13.56
按殘障類別分							
視覺障礙	3.88	0.68	9.47	3.59	1.71	2.58	6.88
聽覺或平衡機能障礙	4.65	1.23	9.34	2.44	2.45	2.03	8.45
聲音或語言機能障礙	5.04	0.30	11.81	5.22	1.16	2.93	8.93
肢體殘障	4.24	0.98	11.95	4.11	3.40	3.68	6.58
智能障礙	3.48	0.83	8.42	1.56	1.65	1.26	11.47
多重障礙	4.65	1.14	14.68	5.15	4.39	2.55	10.83
重要器官失去功能	3.42	0.34	11.48	2.71	3.94	3.63	8.18
顏面傷殘	2.35	0.34	16.49	6.38	2.13	3.58	14.65
植人物	5.33	-	10.97	3.34	1.99	2.55	10.83
老人痴呆症	7.30	-	9.45	2.15	1.79	2.03	10.65
自閉症	4.73	0.79	9.55	2.17	0.39	1.38	15.19
其他	0.83	1.54	4.15	-	1.18	1.42	2.25
按殘障等級分							
極重度	3.81	0.79	13.76	4.56	4.40	2.63	9.97
重度	4.64	0.59	8.59	2.54	2.06	1.87	7.46
中度	3.86	0.84	11.34	3.93	2.82	2.88	7.97
輕度	4.45	1.91	13.56	3.68	3.73	5.33	8.47
按致殘原因分							
先天疾病	3.45	1.05	12.10	4.28	3.26	1.90	9.75
疾	4.95	0.63	11.10	3.45	2.99	3.40	7.37
意外傷害	2.38	1.76	11.35	3.60	3.76	2.55	7.04
交通事故	2.90	1.94	11.95	3.76	2.02	5.43	7.73
職業傷害	4.96	0.62	11.99	4.10	3.54	3.27	7.08
戰爭	1.63	0.13	8.11	-	2.23	0.04	15.63
其他	7.37	0.09	8.47	2.76	0.07	1.70	11.41



## 經濟生活福利措施之期望—按殘障狀況分(續一)

八十三年

單位：人；%；重要度

		調 高 殘 障 者 生 活 補 助 費							
第 五 (%)	重要度	優 先 順 序					重要度	第 一	
		(%)	(%)	(%)	(%)	(%)		(%)	(%)
1.23	15.29	7.10	3.40	3.12	8.13	1.73	9.67	2.98	
1.22	15.14	6.98	3.37	3.10	8.14	1.73	9.67	2.99	
1.00	15.29	7.60	3.32	3.04	7.26	1.52	8.83	3.32	
2.21	14.76	4.29	3.88	4.08	10.86	2.82	13.93	1.39	
2.39	13.77	3.35	3.07	2.19	15.33	2.57	13.37	1.31	
4.75	76.44	55.01	16.62	8.58	5.01	4.88	10.29	1.72	
4.58	77.94	57.22	16.60	7.87	4.58	4.43	10.16	1.57	
6.78	58.64	28.81	16.95	16.95	10.17	10.17	11.86	3.39	
1.05	11.82	5.33	3.05	1.17	7.97	0.78	7.74	1.14	
1.72	13.47	4.67	2.76	3.42	10.39	1.94	7.53	1.26	
1.63	14.51	7.74	2.53	0.83	9.76	1.71	7.72	1.47	
1.37	17.66	9.65	3.48	3.34	6.98	2.15	8.50	2.20	
0.98	11.86	3.60	2.07	3.46	10.70	1.26	14.61	5.30	
0.74	15.88	5.99	4.92	3.43	9.17	1.13	11.69	5.35	
0.82	11.08	3.04	5.19	2.92	4.43	1.81	8.30	3.77	
2.01	12.35	7.49	0.56	0.78	9.62	0.45	8.34	2.01	
0.88	13.03	4.22	3.58	1.75	11.39	1.67	6.32	1.04	
1.91	11.10	1.32	4.43	4.31	8.25	1.79	5.57	-	
0.79	6.55	1.97	0.99	0.39	8.48	0.79	9.23	-	
7.23	13.63	9.83	-	2.13	4.86	2.84	5.64	2.49	
0.58	15.47	5.59	5.04	3.56	8.56	1.47	12.22	5.24	
1.44	13.43	6.02	3.16	2.89	7.26	1.24	10.87	2.68	
1.23	15.49	7.73	2.55	3.31	8.42	1.86	8.45	2.57	
1.55	18.00	9.06	4.40	2.50	8.49	2.62	7.95	2.15	
0.87	14.33	5.93	2.53	4.08	9.27	1.09	11.28	2.82	
1.34	16.71	7.96	4.39	2.59	8.36	1.73	9.75	3.46	
1.95	13.63	7.13	2.44	2.37	6.58	2.46	9.09	3.37	
1.11	16.29	8.73	2.21	3.83	7.66	2.17	7.81	1.75	
1.32	16.03	6.82	4.42	4.41	5.47	4.18	7.95	1.92	
0.23	9.95	2.00	1.84	7.49	4.82	0.24	5.77	-	
0.34	8.79	4.11	0.91	0.07	9.55	0.48	7.88	1.76	

表七十一 臺閩地區殘障者對未來辦理

中華民國

	加強保障有工作能力殘障者最低合理薪資				加強建立無障礙生活		
	優先順序				重要度		
	第二 (%)	第三 (%)	第四 (%)	第五 (%)		第一 (%)	第二 (%)
總計	0.80	0.99	12.77	1.72	6.63	3.22	0.73
按地區別分							
臺灣地區	0.80	0.98	12.80	1.72	6.63	3.22	0.73
臺灣省	0.71	0.67	10.50	1.72	6.67	3.76	0.72
臺北市	1.20	2.57	24.43	1.34	6.41	0.47	0.92
高雄市	1.29	2.32	22.91	2.38	6.53	0.94	0.51
金馬地區	2.77	6.86	3.69	3.83	7.60	1.06	1.58
金門縣	2.86	6.87	3.72	3.43	8.04	1.14	1.72
連江縣	1.69	6.78	3.39	8.47	2.37	-	-
按殘障類別分							
視覺障礙	0.26	0.22	15.19	0.90	6.57	2.82	2.07
聽覺或平衡機能障礙	0.40	0.72	12.89	1.80	4.62	1.49	0.21
聲音或語言機能障礙	0.36	0.48	13.98	0.40	11.68	8.04	1.82
肢體殘障	1.09	1.29	10.68	1.90	7.29	3.58	0.88
智能障礙	0.57	0.80	20.21	1.41	6.43	3.65	0.07
多重障礙	0.82	0.89	11.69	2.36	5.64	2.85	0.33
重要器官失去功能	0.43	0.88	8.73	0.80	4.92	0.96	0.80
顏面傷殘	1.45	0.11	8.72	8.05	7.27	1.12	1.79
植人物人	0.72	0.24	11.39	0.08	2.34	-	0.16
老人痴呆症	-	1.20	11.60	1.08	3.52	-	0.48
自閉症	0.39	0.99	19.13	3.35	3.71	0.59	-
其他	0.36	1.30	3.32	3.79	3.67	1.30	0.12
按殘障等級分							
極重	0.74	1.48	13.08	1.38	4.80	2.25	0.32
重	0.94	0.59	17.02	1.40	7.03	2.99	1.52
中	0.75	1.29	10.48	1.62	7.03	3.89	0.47
輕	0.78	0.34	10.90	3.03	6.84	2.85	0.47
按致殘原因分							
先天疾病	0.49	1.13	17.22	2.49	6.33	3.22	0.09
意外傷害	0.97	0.96	11.68	1.30	7.20	3.48	0.99
交通事故	1.26	0.07	10.99	1.40	7.13	3.88	0.48
職業傷害	0.10	3.27	8.58	2.94	6.27	2.46	1.92
戰爭	1.30	0.24	10.43	3.38	5.58	2.97	0.73
其他	0.11	0.31	13.75	-	1.04	-	0.01
其他	0.05	1.31	13.22	0.05	4.96	1.06	0.93

## 經濟生活福利措施之期望—按殘障狀況分(續完)

八十三年

單位：人；%；重要度

環境設施及設備			其他						
優先順序			重要度	優先順序					
第三 (%)	第四 (%)	第五 (%)		第一 (%)	第二 (%)	第三 (%)	第四 (%)	第五 (%)	
0.82	1.64	8.41	7.65	3.62	0.04	0.09	0.11	19.46	
0.81	1.63	8.41	7.67	3.63	0.05	0.10	0.12	19.51	
0.65	1.50	6.70	7.62	4.33	-	0.08	0.13	15.97	
1.93	2.38	15.53	7.33	0.13	0.17	0.15	-	34.86	
0.96	2.14	18.78	9.00	0.47	0.44	0.18	0.17	40.00	
2.90	5.15	7.39	-	-	-	-	-	-	
3.00	5.44	7.73	-	-	-	-	-	-	
1.69	1.69	3.39	-	-	-	-	-	-	
0.90	0.79	6.16	7.97	2.91	0.03	0.09	-	24.96	
1.71	0.24	9.18	9.50	5.10	0.03	-	-	21.87	
0.30	0.08	9.86	7.64	3.15	-	-	0.79	20.84	
0.84	2.36	7.80	6.74	3.87	0.03	-	0.08	14.05	
0.57	0.58	10.78	9.50	3.33	0.10	-	-	30.41	
0.59	1.53	7.77	8.03	3.24	0.07	0.62	-	21.84	
0.87	2.24	9.48	5.87	2.31	-	0.04	-	17.65	
0.78	2.80	15.66	6.53	-	-	0.78	3.13	24.05	
0.64	0.64	7.88	12.36	6.61	-	-	0.56	27.63	
0.36	2.99	8.61	6.39	1.56	-	-	-	24.16	
-	0.20	15.19	8.68	-	0.20	0.39	3.35	34.71	
-	5.57	0.24	13.34	4.38	-	2.37	14.34	9.00	
0.75	0.86	7.52	8.08	3.41	0.11	0.35	0.09	21.70	
0.90	2.08	7.28	8.69	3.68	0.04	0.02	0.13	24.59	
0.45	1.66	9.17	6.94	3.56	-	0.07	0.06	16.58	
1.78	1.64	9.39	7.22	3.94	0.11	0.02	0.27	15.39	
0.51	1.62	10.43	8.24	2.91	0.07	0.10	0.30	25.45	
1.10	1.62	8.10	7.52	3.71	0.03	0.15	0.02	18.46	
1.14	2.69	5.54	7.30	4.17	-	-	0.02	15.61	
0.37	1.74	6.85	7.64	4.97	-	-	-	13.38	
-	0.94	8.22	6.24	3.93	0.34	-	0.65	8.91	
0.09	0.07	4.74	7.24	1.82	-	-	-	27.10	
0.22	0.17	14.82	8.91	3.78	-	-	-	25.64	

## 壹、民國八十三年臺閩地區殘障者生活狀況調查實施計畫

一、法令依據：本部為明瞭臺閩地區殘障者生活狀況，特依據統計法第三條與第十九條及行政院頒布「中華民國第二期統計發展中程計畫」規定，訂定「臺閩地區殘障者生活狀況調查（以下簡稱本調查）實施計畫」以作為辦理本次調查之準據。

### 二、調查目的與用途

（一）調查目的：主要在蒐集臺閩地區殘障者之家庭、經濟、生活及休閒狀況；工作、就業、職業訓練狀況；對醫療保險之需求以及對政府辦理殘障福利措施的瞭解、利用和期望等資料。

（二）調查用途：調查資料經整理統計分析後，提供下列用途：

- 1.作為政府制定社會福利政策與殘障福利相關法規之重要參考。
- 2.分析當前殘障福利需求與政府殘障福利措施供給狀況及其差距，作為有關殘障福利方案設計與政策規劃參考。
- 3.作為政府及民間團體推動殘障福利各項措施之參考，使殘障者獲得更妥適的照顧與適切的殘障教育及職業訓練。

### 三、調查區域範圍及對象

（一）調查區域範圍：臺灣地區（包括臺灣省、臺北市及高雄市）及福建省金馬地區。

（二）調查對象：以民國八十三年十二月底戶籍常設於本調查區域範圍內，領有政府機關發給之殘障手冊者為調查對象。（植物人、老人痴呆症患者、自閉症者三類及重度、多重、偏遠高齡等殘障者與未滿十二歲的殘障兒童，則以其照顧者或監護人為訪問對象）

### 四、調查項目：

（一）殘障者基本資料。

- (二) 殘障者家庭及經濟狀況。
- (三) 殘障者生活狀況。
- (四) 殘障工作者工作現況、就業及職業訓練。
- (五) 殘障者對醫療照顧之需求。
- (六) 對政府或民間團體未來辦理殘障福利措施的期望。

五、調查表式：由本部統計處及社會司依據上列調查項目擬訂「臺閩地區殘障者生活狀況訪問表」一種。

#### 六、調查資料時期

- (一) 靜態資料：民國八十三年十二月卅一日。
- (二) 動態資料：民國八十三年一月一日至十二月卅一日止。或依調查所定期間而定。

#### 七、調查時期

- (一) 調查週期：本調查採一次性辦理。
- (二) 調查期間：民國八十四年六月廿一日至七月廿日。

八、調查方法：採派員實地調查法，進行訪查工作。

#### 九、抽樣設計

- (一) 調查母體：本調查以民國八十三年十二月底居住臺閩地區設有戶籍，並領有殘障手冊者之人口為調查母體範圍。截至八十三年十二月底止，臺閩地區領有殘障手冊者人數計三一二、一四七人，占總人口數之一·四七%；其中臺灣省計二五七、九五八人，占八二·六四%；臺北市計三四、七七一人，占一一·一四%；高雄市一八、六四五人，占五·九七%，金馬地區七七三人，占〇·二五%。

#### (二) 抽樣方式

1. 抽樣方法：本調查以臺灣省、臺北市及高雄市及金馬地區為副母體，並按殘

障類別分層，採「分層二段隨機抽樣法」，第一段抽樣單位定為「鄉鎮市區」，第二段抽樣單位定為「人」。

## 2. 樣本抽取

(1) 本處經考慮抽樣誤差率不超過二%及信賴度至少九五%，並參酌經費，推算得樣本抽出數約為六千四百七十三人，總抽出率約為二·〇七% (包括全查層)。

(2) 各段樣本單位之抽樣方法：第一段樣本鄉鎮市區及第二段樣本人數之抽樣採隨機抽樣法。

## 3. 推計方法：採比率估計法推計。

(詳細抽樣設計請參閱附件「臺閩地區殘障者生活狀況調查抽樣設計」。)

十、調查結果表式：依調查項目，交叉分類擴大其調查結果之用途。並按地區別、受訪者基本資料 (性別、年齡、教育程度、殘障類別、致殘原因、婚姻狀況、工作狀況) 等分類，分別整理編製。

## 十一、辦理機關

(一) 主辦機關：本調查主辦機關為內政部 (統計處、社會司)。

(二) 協辦機關：臺灣省政府社會處、臺北市政府社會局、高雄市政府社會局、福建省政府 (金門縣、連江縣政府) 及輔仁大學統計系。

## 十二、辦理權責

### (一) 主辦機關

1. 調查之規劃設計 (含訪問表式、抽樣設計及樣本抽取)。
2. 實地訪查工作之劃分與督導、稽催。
3. 調查資料之複核與彙總整理。
4. 調查報告之編印與發布。

5.調查進度之控制。

6.調查工作之檢討。

(二) 協辦機關

1.臺灣省政府社會處、臺北市政府社會局、高雄市政府社會局負責協助主辦機關調查之規劃設計與資料之蒐集工作。

2.福建省政府(金門縣、連江縣政府)負責協助兼辦機關調查之規劃設計、資料之蒐集工作及實地訪查作業執行(包括訪問表之發送與收回、訪問結果資料之初步審核)。

3.輔仁大學統計系另負責實地訪查作業執行(包括訪問表之發送與收回、訪問結果資料之初步審核及訪問表資料磁帶登錄等)及資料處理。

十三、調查人員遴選：本調查置訪查員、督導員及審核員各若干人，分別負責本調查之各項工作，並依下列方式遴置：

(一) 訪查員：本調查實地訪查工作金馬地區請福建省(金門縣、連江縣)政府協助辦理；臺灣地區則經商請由輔仁大學統計系協助辦理，擔任實地訪查及訪問表資料之初步審核工作。

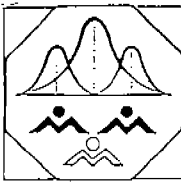
(二) 督導員及審核員：內政部為配合本調查實地訪查工作之需要，設督導員、審核員各若干人，分別負責訪查工作之督導與訪問表之複查、複核工作。

十四、調查實施

(一) 訪查人員訓練：本調查為期訪查工作順利推展，由內政部協同輔仁大學統計系負責舉辦訪查工作人員講習會。

(二) 調查工作

1.實施訪查：訪查員親自將訪問表送給各受查者後，視情況進行實地訪查工作。訪查時如發生疑難問題無法當場解決時，應立即報請處理。



核定機關	行政院主計處
核定文號	台(84)處普三字第04838號
有效期間	至民國84年9月

內政部·省市政府

### 臺閩地區殘障者生活狀況訪問表

調查標準日：民國83年12月31日

樣本編號						
市別	縣別	鄉鎮別	鎮區	殘障類別	殘障等級	樣本序號

戶籍地址：\_\_\_\_\_縣\_\_\_\_\_市\_\_\_\_\_鄉鎮區\_\_\_\_\_里\_\_\_\_\_鄰\_\_\_\_\_路\_\_\_\_\_街\_\_\_\_\_段\_\_\_\_\_巷\_\_\_\_\_弄\_\_\_\_\_樓\_\_\_\_\_室

殘障者姓名：\_\_\_\_\_聯絡電話：( ) \_\_\_\_\_

- 一、本訪問表係依據「統計法」及行政院頒布「中華民國第二期統計發展中程計畫」之規定辦理。
- 二、本表所填資料，祇供整體統計分析及政府擬訂施政計畫參考用，個別資料絕對保密，敬請惠予合作與支持。
- 三、本表訪問之對象，以民國八十三年十二月底戶籍常設於臺閩地區內領有政府機關發給之殘障手冊者為準（植物人、老人痴呆症患者、自閉症者三類及重度、多重、偏遠高齡等殘障者與未滿十二歲的殘障兒童，則以照顧者或監護人為訪問對象）。
- 四、填表前請參閱「填表說明」後，再依據殘障者之感覺、看法、主張或認定，據實填答。
- 五、表中所有答案附有方格「□」者，選擇適當答案填入「√」符號。劃有「\_\_\_\_\_」者，請填數字或文字（或填註說明）。

接受訪問者：□1.殘障者本人  
 □2.監護人(或聯絡人)  
 ↳與受訪者關係：□2.父母 □3.配偶或同居人 □4.兄弟姊妹 □5.(外)祖父母  
 □6.子女(含媳婿) □7.(外)孫子女 □8.伯叔姑舅姨 □9.岳父母、公婆  
 □10.鄰居 □11.同學、同事或朋友 □12.其他\_\_\_\_\_ (請說明)

### 一、殘障者基本資料

- 1.性別：□(1)男 □(2)女
- 2.出生年月：民國(前)\_\_\_\_\_年\_\_\_\_\_月
- 3.教育程度：
  - (1)不識字 □(2)國小 □(3)國(初)中 □(4)高中、高職
  - (5)大專以上 □(6)特殊教育\_\_\_\_\_年 □(7)自修
- 4.婚姻狀況：
  - (1)未婚 □(2)有配偶或同居 □(3)離婚或分居 □(4)喪偶
- 5.殘障類別：
  - (1)視覺障礙 □(2)聽覺或平衡機能障礙：
    - ↳□A聽覺機能障礙 □B平衡機能障礙
  - (3)聲音機能或語言機能障礙
  - (4)肢體殘障
    - ↳□A上肢(手) □B下肢(腳) □C軀幹
  - (5)智能障礙 □(6)多重障礙 □(7)重要器官失去功能
  - (8)顏面傷殘 □(9)植物人 □(10)老人痴呆症
  - (11)自閉症 □(12)其他(經中央主管機關認定之殘障類別)
- 6.殘障等級：(請依據殘障手冊認定填列)
  - (1)極重度 □(2)重度 □(3)中度 □(4)輕度
- 7.造成殘障原因：
  - (1)先天
  - (2)疾病：被診斷出來時年齡：\_\_\_\_\_歲；
    - ↳病因是：□A感染病 □B中毒性疾病 □C細胞病變 □D其他疾病
  - (3)意外傷害 □(4)交通事故 □(5)職業傷害 □(6)戰爭
  - (7)其他\_\_\_\_\_ (請說明)

### 二、殘障者家庭生活狀況

- 8.您(殘障者)目前的居住方式是
  - (1)獨居 □(2)僅與配偶同住
  - (3)與父母、配偶、子女或孫子女同住(包括隔鄰而居及輪住)
  - (4)與其他親戚同住 □(5)與朋友同事同住
  - (6)特殊教育機構 □(7)特殊職業訓練機構
  - (8)公私立教養或安、療養機構 □(9)其他\_\_\_\_\_ (請說明)
- 9.您(殘障者)目前日常生活起居的自理能力如何？
 

	A	B	C	D
	可以自理	花點時間可以自理	部分需要被協助	全部需要被協助
(1)吃飯-----	□-----	□-----	□-----	□-----
(2)上廁所-----	□-----	□-----	□-----	□-----
(3)洗澡-----	□-----	□-----	□-----	□-----
(4)穿脫衣服-----	□-----	□-----	□-----	□-----
(5)家中移動-----	□-----	□-----	□-----	□-----

六歲以下兒童免填

### 10.請問您(殘障者)目前主要由什麼人照顧生活起居？

- 甲□不需要人照顧
- 乙□需要人照顧；現住福利機構：
  - (1)殘障教養機構 □(2)醫療院所 □(3)老人養護機構
  - (4)育幼院 □(5)職訓機構 □(6)特殊學校
 每月費用\_\_\_\_\_元；其中自付\_\_\_\_\_元；政府補助\_\_\_\_\_元
- 丙□需要人照顧；現住一般家宅：
  - (1)親人照顧；照顧您最多(在時間上)的是：
    - ↳□A配偶 □B父、母親 □C(外)祖父、母
    - D伯叔姑舅姨 □E子女(含媳婿) □F(外)孫子女
    - G岳父母、公婆 □H其他\_\_\_\_\_ (請說明)
  - (2)僱人照顧 □(3)朋友同事照顧 □(4)無人照顧
  - (5)其他\_\_\_\_\_ (請說明)

### 11.請問您(殘障者)最近三個月外出活動的情形如何？

- (1)每天外出 □(2)經常外出 □(3)偶爾外出
- (4)都沒有外出 □(5)無法外出

### 12.請問您(殘障者)最近一年是否曾參加政府、民間團體或殘障團體為殘障朋友提供的活動或服務？

- (1)無
- (2)有，參加活動或接受服務類別是：(可複選)
  - ↳□(1)郊遊露營 □(2)運動會 □(3)園遊會
  - (4)音樂會 □(5)慈善晚會 □(6)諮詢服務
  - (7)專題演講 □(8)家事服務 □(9)就醫服務
  - (10)疾病看護及簡易護理 □(11)生活事務服務
  - (12)其他\_\_\_\_\_ (請說明)

### 三、家庭經濟狀況

#### 13.請問您(殘障者)目前家裡有幾個人在工作？\_\_\_\_\_人；

- 主要經濟來源是：(最多可複選三項，並按優先順序填列)
- (1)本人 (2)配偶 (3)父親
  - (4)母親 (5)(外)祖父、母 (6)兄弟姐妹
  - (7)伯叔姑舅姨 (8)子女(含媳婿) (9)(外)孫子女
  - (10)政府機構救濟 (11)民間慈善機構救濟 (12)朋友鄰居
  - (13)其他\_\_\_\_\_ (請說明)
- 最主要\_\_\_\_\_次要\_\_\_\_\_再次要\_\_\_\_\_

#### 14.請問您(殘障者)有無領取中低收入殘障者居家生活補助？

- (1)有，每月\_\_\_\_\_元
- (2)無

#### 15.請問您(殘障者)家裡最近一年(83年1月至12月)

- (1)平均每月家庭支出為\_\_\_\_\_元
- (2)平均每月家庭支出及收入是否能夠平衡？
  - A收支平衡 □B收入大於支出(有儲蓄)
  - C收入小於支出(不夠用)

(請續查填背面問項)



(續接正面查填)

四、殘障者工作現況、就業及職業訓練

(14歲以下問項16至問項20免填)

16、您(殘障者)目前有沒有工作?

(1)有

甲、您(殘障者)目前的工作是在什麼場所?

(1)服務單位名稱 \_\_\_\_\_

(2)主要產品或業務 \_\_\_\_\_

(3)從業員工人數(在政府機構服務者免填)

A) 1人~9人  B) 10人~29人

C) 30人~99人  D) 100人以上

乙、您(殘障者)在該工作場所內擔任的職務是什麼?

(1)工作部門 \_\_\_\_\_

(2)職位名稱 \_\_\_\_\_

(3)經辦工作內容 \_\_\_\_\_

丙、您(殘障者)在該工作場所內身分是什麼?

A 自雇者  B 受雇者

(2)沒有,原因是:

(2)身體重度以上殘障無法工作 \_\_\_\_\_

(3)罹患重病須長期療養 \_\_\_\_\_ (轉21)

(4)在學中 \_\_\_\_\_

(5)已退休 \_\_\_\_\_

(6)工資因素(指達不到基本要求工資) \_\_\_\_\_ (轉20)

(7)其他 \_\_\_\_\_ (請說明)

17、您(殘障者)的工作環境裡,有無設置下列無障礙設施?

(請在內勾選一項)

A B C D  
有 沒有 正在籌建中 沒有需要

(1)殘障專用電梯

(2)輪椅斜坡道及扶手

(3)殘障專用廁所

(4)自動大門

(5)點字設備

(6)導音設施

(7)電子語音播報系統

(8)其他 \_\_\_\_\_

(請說明)

18、您(殘障者)對目前工作的感覺滿意程度是:(請在內

勾選一項)

A B C D E  
很滿意 滿意 普通 不滿意 很不滿意

(1)工作收入

(2)工作時數

(3)工作地點

(4)工作保障

(5)適合志趣

(6)員工福利

(7)同事關係

(8)訓練或進修

(9)工作安全衛生

(10)工作環境無 \_\_\_\_\_

障礙設施

(11)交通協助

(12)其他 \_\_\_\_\_

(請說明)

19、您(殘障者)會從事目前工作的主要原因為何?(最多可

複選三項,並請按優先順序填列)

(1)學習工作技能 (2)吸取社會經驗 (3)協助家庭企業工作

(4)參加建教合作 (5)受同學朋友工作之影響

(6)負擔家庭生計 (7)不願賦閒在家 (8)工作地點及環境適合

(9)其他 \_\_\_\_\_ (請說明)

最主要 \_\_\_\_\_ 次要 \_\_\_\_\_ 再次要 \_\_\_\_\_

20、您(殘障者)是否曾經接受過職業訓練?

(1)是;(轉21)

(2)否

↳您(殘障者)是否願意接受職業訓練?

甲  願意;希望接受職業訓練種類是:

(1)工業類  (2)商業、服務業類

(3)農漁業類  (4)其他 \_\_\_\_\_ (請說明)

乙  不願意;原因是:(最多可複選三項,並請按優先順序填列)

(1)沒有耐性 (2)基本學識低,學習力弱

(3)記憶差,學習困難 (4)受訓期間無法負擔家庭生計

(5)本職不需再訓練,不想轉業

(6)沒有合適的訓練種類 (7)年事已高,不想接受訓練

(8)時間不允許 (9)其他 \_\_\_\_\_ (請說明)

最主要 \_\_\_\_\_ 次要 \_\_\_\_\_ 再次要 \_\_\_\_\_

五、醫療照顧需求

21、您(殘障者)最近三個月的健康情況如何?

(1)健康尚好,少有病痛

(2)健康不太好,但尚不致影響日常生活

(3)無自顧能力需人照顧,其時間已有 \_\_\_\_\_ 年 \_\_\_\_\_ 月

22、您(殘障者)最近三個月的醫療情形如何?

(1)您最近三個月看過幾次病? \_\_\_\_\_ 次

(2)其中住院幾次? \_\_\_\_\_ 次;合計多少天? \_\_\_\_\_ 天

(3)上述看病或住院總共花多少醫療費用 \_\_\_\_\_ 元

(含自付費用及全民健保掛號費及部分負擔費用)

23、您(殘障者)目前除全民健保外有無參加任何公民營醫療

保險或政府就醫優待?

甲  有;(可複選)

(1)公務人員(含退休人員)保險

(2)私立學校教職員(含退休人員)保險

(3)勞工(含漁民)保險  (4)農民健康保險

(5)民營人壽保險(含附加險)

(6)軍人保險

(7)榮民就醫優待

(8)學生平安保險

(9)其他 \_\_\_\_\_ (請說明)

乙  (10)無

六、對政府或民間團體未來辦理殘障福利措施的期望

24、您(殘障者)認為政府或民間團體未來應優先提供那些殘障

福利措施?(最多可複選五項,並請按優先順序填列)

甲、醫療保險方面

(1)生活輔助器具補助

(2)建立殘障國民年金制度

(3)復健治療補助

乙、教育文康方面

(4)鼓勵殘障者參與適合殘障者之文康休閒活動

(5)提供殘障者諮詢心理輔導服務

(6)特殊教育

丙、就業與職訓方面

(7)成立殘障者職能就業評估中心並轉介服務

(8)落實公私立機關等進用殘障者符合規定之比率

丁、經濟與生活方面

(9)主動通知並協助殘障者(或代理人)辦理殘障鑑定核發手冊

(10)殘障者教養機構居家照護

(11)降低自購住宅貸款利息

(12)擴大殘障者稅負減免

(13)調高殘障者生活補助費

(14)加強保障有工作能力殘障者最低合理薪資

(15)加強建立無障礙生活環境設施及設備

(16)其他 \_\_\_\_\_ (請說明)

優先順序為:第一 \_\_\_\_\_ 第二 \_\_\_\_\_ 第三 \_\_\_\_\_ 第四 \_\_\_\_\_ 第五 \_\_\_\_\_

督導員  
(簽名或蓋章)

審核員  
(簽名或蓋章)

訪查員  
(簽名或蓋章)

填表日期  
民國 84 年 月 日

## 參、訪問表填表說明

### 壹、一般注意事項：

- 一、本調查資料採用時期：動態資料為民國八十三年一月一日至八十三年十二月三十一日止一年之資料。靜態資料為八十三年十二月底之資料。
- 二、調查表右上角「樣本編號」：「縣市別」、「鄉鎮市區」、「殘障類別」、「殘障等級」、「樣本序號」等請訪查員在訪問前即依照樣本名冊所填寫之樣本編號先行填妥。惟實地訪查時，如發現住址變更者，應先查明是否為原樣本。如是則將原址資料按實際情況修正，並將更正後之資料填註於樣本名冊備考欄，以便查對。樣本編號須與原樣本名冊之編號一致，不可重號。
- 三、候補樣本：
  - 1.原抽樣本無法訪查者，應在同一鄉鎮市區同一殘障類別同一等級之候補樣本號碼中依序遞補之。
  - 2.樣本更換時，請在樣本名冊原格內將原樣本以二直線劃掉，再於其上邊填寫新樣本即可。
- 四、訪問表應由訪查員親自持往樣本家庭實地訪問填寫，於訪查完成後連同樣本名冊一併送交指導員。
- 五、本表應以藍色或黑色鋼筆、原子筆填寫，字跡必須清楚，記載務必確實。
- 六、表內所填之殘障者姓名、性別、出生年月均依戶口名簿記載為準，餘依受訪問人答覆填寫。
- 七、表內各項數字均以阿拉伯數 (0.1.2.3.4.5.6.7.8.9)填寫，勿帶小數點或橫線。
- 八、表內各問項中依實際情形以數字代號或簡明文字填寫，或「」符號勾選適當答案，而註明有「可複選」者可勾選多項。
- 九、表內各問項中註明「可複選」者，請一項一項引導其作答，方能達到調查的效果。
- 十、訪查員對於有關表件之內容、項目、意義、範圍等均應徹底瞭解，尤須熟記各表件之填寫方法與項目分類。
- 十一、訪查員進行訪問時態度應親切和藹，凡事宜從容，不可傲慢，以免引起意外糾紛。訪查員於進行訪問時應盡忠職守，不得有踰越行為。對政府重要施

政措施，應謹慎答問，以避免發生誤會。

十二、訪查員遇有疑問或困難時，應即報告指導員洽商解決。

十三、訪查員對於調查所得資料，應絕對保守秘密，不得向外洩漏。

## 貳、訪問表表頭

一、樣本編號：受訪者樣本編號（市縣別、鄉鎮市區、殘障類別、殘障等級及樣本序號）請依照樣本名冊填列。

二、殘障者戶籍地址、姓名請按實際狀況填列。

三、接受訪問者：依實際狀況，「」選一種。若為其他，請說明。

## 參、訪問表問項

### 一、殘障者基本資料

問項 1.性別：依(1)男，(2)女，「」選一種。

問項 2.出生年月：依出生之年月，分別以阿拉伯數字填寫。民國前出生者，將「國」字刪除；民國後出生者，則將「前」字刪除。

問項 3.教育程度：(1)以殘障者所受國內或國外最高之學歷(或經法定考試及格)「」選一種，不論其為畢業輟學或在學。如高中二年級輟學，則應在「高中」方格內記「」。五年制專科學校前三年比照「高職」；四、五年級則列為「專科」。學歷較低而依我國考試法之規定，應較高級考試及格者，以考試之等級認定；如考試資格與教育程度同級者及獲榮譽學位者，仍以原教育程度認定之。(2)在特殊教育學校畢業者(例如啓智、啓聰、啓明班級或學校)，請「」選「特殊教育」欄，並將受特殊教育年限填入空格內，但不包括一般學校附設的特教班。(3)在公私立養護機構(例如啓智中心、啓能中心)接受教養訓練，沒有學歷證明者，請「」選「自修」欄。

問項 4.婚姻狀況：係指其事實存在之婚姻狀況，而非僅有法律關係所成立之婚姻狀況。請就實際狀況，擇一「」選。茲就部分項目說明如后：

(1)未婚：係指從未結婚或從未與人同居者。

(2)有配偶：係指正式結婚而配偶仍然同居生活者。又分為同住在一起及因工作分居兩地兩種。

- (3)同居：則指雖未正式結婚，但目前事實上與人同居者。
- (4)離婚：係指雖曾正式結婚，但目前已正式脫離夫妻關係，未再結婚，亦未與人同居者。
- (5)分居：則指依法結婚後，因感情不睦，而事實上長期未行同居生活，或曾與人同居，目前已經分離者。
- (6)喪偶：係指夫妻之一方已經死亡，目前仍未再婚或與人同居者；或同居人之一方已經死亡，目前尚未結婚或與人同居者。

問項 5.殘障類別：請以殘障手冊所載之殘障類別，就(1)至(12)項擇一「✓」選。各種殘障名稱定義如后：

- (1)視覺障礙：係指由於先天或後天原因，導致視覺器官(眼球視覺神經、大腦視覺中心)之構造或機能發生部分或全部之障礙經治療仍對外界事物無法(或甚難)作視覺之辨識而言。
- (2)聽覺或平衡機能障礙：a.聽覺機能障礙：係指由於各種原因導致聽覺機能永久性缺損而言。b.平衡機能障礙：係指因平衡器官引致之平衡障礙。
- (3)聲音機能或語言機能障礙：係指由於各種原因導致不能說話或語言障礙。
- (4)肢體障礙：係指由於發育遲緩，中樞或周圍神經系統發生病變，外傷或其他先天或後天性骨骼肌肉系統之缺損或疾病而形成肢體障礙致使自立生活困難者。又分為上肢(手)、下肢(腳)及軀幹三種。
- (5)智能障礙：成長過程中，心智發展停滯或不完全發展，導致認知、能力和社會適應有關之智能技巧的障礙稱為智能障礙。
- (6)多重障礙：具有非因果關係且非源自同一原因所造成之兩類或兩類以上障礙者。
- (7)重要器官失去功能：a.胸腹部之主要臟器包括心臟、肝臟、肺臟及腎臟。b.其殘障之認定必須俟治療中止，確知無法矯治對身體功能確具障礙者。c.有二種以上重要臟器併存殘障時，提高一等級。d.各臟器之殘障標準依(a)症狀綜合衡量。(b)有無工作能力。(c)影響其日常生活活動。(d)需他人扶助情形。

- (8)顏面傷殘：受先天或後天（外傷、疾病或疾病治療後）原因影響，使頭、臉、顎骨、頸部，發生外殘缺變異，或造成呼吸、咀嚼、吞嚥等功能之障礙，而對社會生活適應困難者。
- (9)植物人：大腦功能嚴重障礙，完全臥床，無法照顧自己飲食起居及通便，無法與他人溝通。
- (10)老人痴呆症：心智正常發展之成人，在意識清醒狀態下有明顯症候足以認定其記憶、思考、定向、理解、計算、學習、語言和判斷等多種之高級腦功能障礙，致日常生活能力減退或消失，工作能力遲鈍社交技巧瓦解，言語溝通能力逐漸喪失。
- (11)自閉症：合併有認知功能、語言功能及人際社會溝通等方面特殊精神病理，以致罹患者之社會生活適應有顯著困難之廣泛性發展障礙。
- (12)其他：a.染色體異常：經由染色體檢查法或其他檢驗醫學之方法，證實為染色體數目異常或染色體結構發生畸變者。b.先天代謝異常：由生化學或其他檢驗醫學之方法，證實為某種先天代謝異常者。c.其他先天缺陷：由染色體檢查法、生化學檢查法或其他檢驗醫學的方法，未能確定為染色體異常或先天代謝異常，但經查驗確屬先天缺陷者。

問項 6.殘障等級：請以殘障手冊所載之殘障類別，就(1)至(4)項擇一「✓」選。因殘障福利法修正，舊等級請參照所附之「新舊殘障等級對照表」選擇適當級數。如原肢體殘障2，3級改列為中度。

新舊殘障等級對照表

項次	殘障類別	級數			
		極重度	重度	中度	輕度
一	視覺障礙		√ (原 1.2 級)	√ (原 3 級)	√ (新增)
二	聽覺機能障礙		√ (原 1.2 級)	√ (原 3 級)	√ (新增)
	平衡機能障礙		√ (原 1 級)	√ (原 2 級)	√ (原 3 級)
三	聲音機能或語言機能障礙		√ (原 1 級)	√ (原 2 級)	√ (原 3 級)
四	肢體殘障 1.上肢		√ (原 1 級)	√ 原 2.3 級	√ (新增)
	肢體殘障 2.下肢		√ (原 1 級)	√ 原 2.3 級	√ (新增)
	肢體殘障 3.軀幹		√ (原 1 級)	√ 原 2.3 級	√ (新增)
五	智能障礙	√ (原 1 級)	√ (原 2 級)	√ (原 3 級)	√ (新增)
六	多重障礙	√ (原 1 級)	√ (原 2 級)	√ (新增)	
七	重要器官失去功能 1.心臟	√	√	√	√
	2.肝臟	√	√	√	√
	3.肺臟	√	√	√	√
	4.腎臟	√	√	√	√
八	顏面傷殘		√	√	√
九	植物人	√			
十	老人痴呆症	√	√	√	√
十一	自閉症	√	√	√	√
十二	其他 1.染色體異常	√	√	√	√
	2.先天代謝異常	√	√	√	√
	3.其他先天缺陷	√	√	√	√

問項 7.造成殘障原因：請就造成殘障原因，擇一「√」選。

茲就部分項目說明如下：

- (1)先天：為出生時即殘障，主要原因是遺傳或母體懷孕時服用藥物不當所致。
- (2)疾病：為罹患疾病以後造成殘障。請續將該項疾病被公私立醫療院所診斷出來時年齡，以數字填列。又疾病原因，請就實際情況，擇一「√」選。A.感染病：係指感染到一些傳染病及寄生蟲病，如腦炎、腦膜炎、德國麻疹、梅毒等。B.中毒性疾病：係指因藥品、藥物及生物物質所致之中毒及源於非藥用為主之物質所致之毒性作用。如：抗生素、磺胺劑、腎上腺皮質固醇類等藥品藥物；乙醇、甲醇、鉛、汞、砷等非藥用之物質。C.細胞病變：指因細胞突變而導致之疾病，如腫瘤；內分泌、營養及新陳代謝疾病與免疫性疾病（如甲狀腺病、糖尿病）血液及造血器官之疾病（如白血球缺乏病）。D.其他疾病：指非因前三項病因引起的其他疾病。
- (3)意外傷害：指因交通事故及職業傷害以外其他事故之傷害。例如：中毒、燒傷、火災、風災、水災、地震、房屋倒塌等原因所致。
- (4)交通事故：指因鐵路、公路、水路、航空等交通事故傷害導致殘障。
- (5)職業傷害：指因工作場所之各項器材設備、原料、化學物品、氣體、液體等或作業活動及其他職業上原因，所引起之疾病、傷害、殘障等稱之。
- (6)戰爭：指因戰爭行動所致之傷害，如戰爭行動中火災、中子彈碎片、爆炸物，飛行器損壞等導致殘障。
- (7)其他：凡不屬於(1)至(6)項者，皆歸入本項，並請以簡明文字說明。

## 二、殘障者家庭生活狀況

問項 8.「您（殘障者）目前的居住方式」：係用於探詢殘障者目前居住方式。若殘障者目前居住方式涉及兩種以上時，請以最主要的居住方式優先勾

選。

- (1)獨居：指殘障者自己居住，而不與其父母、配偶、子女或其他任何人同住者。但與房東或房客同住，亦屬本答案。
- (2)僅與配偶同住：指殘障者僅與配偶同住。
- (3)與父母、配偶、子女或孫子女同住（包括隔鄰而居及輪住）：指殘障者固定與父母親同住，或固定與配偶、子女或孫子女同住，或固定住在子女隔壁、樓上樓下、住家附近，或輪流至子女家中居住者。
- (4)與其他親戚同住：指殘障者僅與其他親戚，如外祖父母、外孫子女、伯叔姑舅姨或兄弟姊妹同住。
- (5)與朋友同事同住：指殘障者與朋友同事同住。
- (6)特殊教育機構：指殘障者目前居住在啓明、啓聰、啓智等特殊教育學校或機構。
- (7)特殊職業訓練機構：指殘障者目前居住在特殊職業技能訓練機構。
- (8)公私立教養或安療養機構：指殘障者目前居住在由政府、私人或民間團體設立之教養、安養、療養機構，由政府或該個人或團體負責提供機構內之一切設施，僱用員工照料居住殘障者之生活起居等。
- (9)其他：凡不屬於(1)至(8)項之居住方式均屬之，如住單身宿舍、辦公場所或倉庫等，並請將其名稱註明於後面橫線上。

問項 9.「您（殘障者）目前日常生活起居的自理能力如何？」：係用於探詢殘障者日常生活起居，諸如吃飯、上廁所、洗澡、穿脫衣服及在家中移動情形，分別依其自理能力：A 可以自理，B 花點時間可以自理，C 部分需要被協助，D 全部需要被協助，勾選一種適當答案。如對(2)上廁所可以自理，則在(2)項 A 可以自理之□中打「√」號。本問項六歲以下兒童免填。

問項 10「您（殘障者）目前主要由什麼人照顧生活起居？」：係用於探詢殘障者日常生活受照顧情形。



- 甲、不需要人照顧：指殘障者可以自己照顧，不需要他人照顧。
- 乙、需要人照顧，現住福利機構：指殘障者目前居住在政府或民間團體設立的福利服務機構。請依實際情形就(1)至(6)項答案，擇一「√」選。
- (1)殘障教養機構：指殘障者居住在以安置欠缺生活自理與社會適應能力之各類殘障者為主之機構。並由政府或民間團體負責機構內一切設施，僱用員工照料被安置殘障者之生活起居。
- (2)醫療院所：指殘障者長期在醫院或診所養護。
- (3)老人養護機構：指殘障者目前居住在以提供罹患長期慢性病或癱瘓老人為目的之療養機構。
- (4)育幼院：係指目前居住在政府或民間團體設立專事收容照顧孤苦無依或因家庭破碎、殘弱無法得到父母照顧及正常家庭生活的兒童機構。
- (5)職訓機構：係指目前居住在政府或民間團體設立之職訓機構，其活動著重於職業性向分析，職業技能訓練，職業精神培養，職業適應輔導等，務期殘障者皆能因而獲得社會適應與自立謀生之能力。
- (6)特殊學校：係指目前居住在特殊教育學校者，例如啓智、啓聰、啓明學校。每月支付費用多少元，其中自己支付的費用及政府補助的費用各為多少元，請依實際狀況填列。
- 丙、需要人照顧，現住一般家宅：
- (1)親人照顧：指殘障者家庭生活起居，由直系親屬或同住非直系親屬照顧。並以在時間上照顧最多的家人，就 A 配偶，B 父、母親，...，G 岳父母、公婆，H 其他等項目，擇一適當答案「√」選。
- (2)僱人照顧：指殘障者生活起居，係花錢僱人在家照顧。
- (3)朋友同事照顧：指殘障者生活起居，係由朋友或同事來家中照顧。若由朋友或同事照顧，但須支付費用時，請勾選(2)僱人照顧。
- (4)無人照顧：指殘障者須要人照顧，但卻乏人照顧。

(5)其他：凡不屬於(1)至(4)項者均屬之，並請以簡單文字說明。

**問項 11**「請問您（殘障者）最近三個月外出活動的情形如何？」：係用於探詢殘障者最近三個月外出活動的頻率，請依實際情形就(1)至(5)項答案擇一「✓」選。

(1)每天外出：指殘障者每週至少有五天以上外出活動。

(2)經常外出：指殘障者每週有三、四天外出活動。

(3)偶爾外出：指殘障者每週只有一、二天外出活動。

(4)都沒有外出：指殘障者最近三個月都沒有外出活動。

(5)無法外出：指殘障者因行動不便或其他因素無法外出活動。

**問項 12**「您（殘障者）最近一年是否曾參加政府、民間團體或殘障團體為殘障朋友提供的活動或服務？」：係探詢殘障朋友參加政府、民間團體或殘障團體提供的活動或服務情形。

(1)無：指最近一年殘障朋友從未參加活動或服務。

(2)有，參加活動或接受服務類別是：請就下列活動或服務項目勾選適當答案，可複選。茲就部分項目定義說明如后：

(6)諮詢服務：指提供協助解決殘障者心理上疑難問題、就業問題等之服務。

(8)家事服務：指提供殘障者居家時的家事服務，如照料飲食、整理雜物、洗滌衣服等事項服務。

(9)就醫服務：指提供殘障者醫療復健費用補助，或提供殘障者生活輔助器具補助等。

(10)疾病看護及簡易護理：指對患病的殘障者提供心理協談、個人衛生處理、服藥安全及飲食、復健、翻身、捶背等服務；以及抽痰、導尿、插胃管等簡易護理服務。

(11)生活事務服務：指提供殘障者生活事務如代為寫信、打電話、陪伴聊天等的服務。

(12)其他：凡不屬於(1)至(11)項者均屬之，並請以簡明文字註明於後面橫線上。

### 三、家庭經濟狀況

**問項 13** 「請問您（殘障者）目前家裡有幾個人在工作？」：係用於探詢殘障者家庭成員工作情形，請依家裡實際有工作的人數填列。「主要經濟來源」：係用於探詢殘障者家庭經濟來源。請依家庭成員中對家庭經濟貢獻最多，或接受政府機構、民間慈善機構、及朋友鄰居救濟等情形，就(1)本人，(2)配偶，(3)父親，…，(11)民間慈善救濟機構，(12)朋友鄰居，(13)其他等，選擇適當答案，並依最主要、次要、再次要順序填列。例如主要經濟來源父親，母親，本人，則填列順序如后：最主要3，次要4，再次要1。

**問項 14** 「請問您（殘障者）有無領取中低收入殘障者居家生活補助？」：係探詢殘障者領取中低收入居家生活補助情形。

(1)有：請填入每月補助金額。

(2)無：指殘障朋友最近一年沒有領取中低收入居家生活補助。

**問項 15** 「請問您（殘障者）家裡最近一年（83年1月至12月）家庭收支情形」：係用於探詢殘障者家庭收支情形。

(1)平均每月家庭支出：請就殘障者全家平均每月總支出實際金額填寫。

(2)平均每月家庭支出及收入是否能夠平衡，請依事實狀況就A、B、C之項目，擇一「」選。

#### 四、殘障者工作現況、就業及職業訓練

（十四歲以下問項 16 至問項 20 免填）

**問項 16** 「您目前有沒有工作？」：係用於探詢殘障者目前是否有工作，工作現況、就業、職業訓練情形及無工作的原因。

(1)「有」：指殘障者目前有工作。

甲、「您最近一次的工作是在什麼場所？」：所謂場所係指一人或一人以上從事生產產品，或提供勞務的活動空間而言，須在同一固定範圍接受同一權力組織的指揮監督。如一家工廠、一家商店、一個農場均屬之。

(1)服務單位名稱：指本人所屬事業單位名稱，例如「臺北縣政府」、「交通銀行高雄分行」、「三民書局」、…等。如殘障者所服務

之工廠、分公司等與總行、總公司不在同一地點時，應加填該公廠或分公司名稱。如「臺灣紙業公司新營廠」等。無單位名稱，即填工作場所名稱或俗稱，但必須表明該場所之性質。如「自己的田園」、「雇主的果園」，…等。

- (2) **主要產品或業務**：指工作場所之主要產品或業務。如從事商業應填明係批發或零售；兼營批發及零售只須填寫營業利潤較大者。如工作場所為「自己的田園」、「雇主的果園」，可填「水稻栽培」、「芒果種植」。若一單位有數種不同性質之產品或業務可填其中較重要或收益較大之產品或業務。
- (3) **從業員工人數**：指在工作場所所有參加工作的員工人數。包括所有專任或兼任，全勤或不分時間參加作業者，因公（出國考察、受訓及後備軍人應教育召集）、病、事、例、休、婚、娩假而有若干時日未參加工作者，實際參加作業的業主，及無酬家屬工作者仍應計算在內。但不包括僅支車馬費未實際參加作業之董監事、顧問，應徵服常備兵役保留底缺及留職停薪全週未參加工作者。其中服務於本國各級政府機關、公立學校、公營事業、公立醫院者一律免填；廠外按件計酬工作，不論戶內參加該工作之人數多寡均「」選「A.1 人~ 9 人」。

乙、「您（殘障者）在工作場所內擔任的職務是什麼？」：本問項依主要工作的職務填列。

- (1) **「工作部門」**：應填殘障者工作場所內最小單位名稱，如鹽廠會計室，其他如「業務處」、「機械科」、「紡紗部」、「推銷部」等，假如工作場所不分部門者免填。
- (2) **「職位名稱」**：有正式職稱者，應填明其正式職稱，如董事長、會計主任、科員、人事管理員、物理教師、理髮師、廠長、領班、技工等。無正式職稱者，可填習慣稱呼或足以表明其身分地位之名稱，如農夫、貨車司機、記帳員、售貨員、砌磚工、郵差、打字員、碾米工、豆腐製造工、碼頭工人、搬運工、女傭、廚子、菜販等。經營商業、餐旅業、典當業等事業之人，如在同一工作

場所同時直接從事經營以外之工作時，其職位名稱應以前者歸類，例如某人經營餐廳並從事廚師工作，其職位名稱應填「業主」。

- (3)「經辦工作內容」：應填殘障者工作之主要內容與性質，如「綜理公司業務」、「幫人種植收割水稻」、「用拖網捕魚」、「成衣製造」、「剪裁西服」、「印刷工作」、「配製藥劑工作」、「店內售貨工作」、「運送煤氣」、「打字工作」、「電腦程式設計」等。其為雜工者，必須寫明為何種雜工，如農事雜工，建築雜工等。在同一工作場所內，若一方面從事製造修理等技術性工作，他方面又從事銷售工作，則其經辦工作內容係技術性工作而言，例如某人修理並銷售鐘錶，其經辦工作內容應填「修理鐘錶」。

丙、「您在該工作場所內身分是什麼？」：係探詢殘障者之從業身分情形。

- A、「自雇者」：指殘障者之從業身分為雇主、自營作業者或無酬家屬工作者。
- B、「受雇者」：指殘障者之從業身分為受政府雇用者或受私人雇用者。

A、B項說明中之雇主、自營作業者、受政府雇用者及受私人雇用者之定義如后：

- (A)雇主：凡自己或合夥經營事業而給酬雇用他人幫忙者均為雇主。
- (B)自營作業者：凡自己或合夥經營事業或獨立從事一項專門職業或技藝工作，除無酬家屬工作者及無酬學徒外，並未雇用他人幫同工作者，均為自營作業者，如未雇用人之農夫、雜貨店主、醫生、小說家等。
- (C)受政府雇用者：指受雇於本國各級政府機關、公立學校、公營事業、公立醫院等，包括由選舉產生之公職人員。
- (D)受私人雇用者：指受私人、私立機構、政黨、民間團體或外國機關團體雇用者；學徒若不須繳費，但有膳宿或其他報酬者亦歸此類。

- (2)「沒有，原因是」：指殘障者目前沒有工作，其造成原因如何。請就(2)身體重度以上殘障，無法工作。(3)罹患重病須長期療養。…，(6)工資因素。(7)其他（凡不屬於以上(2)至(6)項者，均歸入本項，並請以簡明文字說明）選擇適當答案。若「√」選(2)，(3)，(4)，(5)項原因者，請續轉答問項21。若「√」選(6)，(7)項原因者，請續轉答問項20。

**問項 17**「您（殘障者）的工作環境裡，有無設置下列無障礙設施？」：係探詢殘障者的工作環境裡，無障礙設施的設置情形。請就(1)至(8)項設施，分別按A有，B沒有，C正在籌建中，D沒有需要，選擇適當答案「√」選一種。各項設施定義說明如后：

- (1)殘障專用電梯：供殘障者上下樓層使用之昇降梯。
- (2)輪椅斜坡道及扶手：指提供方便殘障者安全進出的扶手及輪椅進出的斜坡道。
- (3)殘障專用廁所：指專供殘障者使用的廁所，其主要的設施有外開門或自動門、固定或迴轉扶手、防滑地磚等。
- (4)自動大門：指能方便殘障者進出自動開關的大門。
- (5)點字設備：指專供視障朋友使用的點字機，點字板等設備。
- (6)導盲設施：指專門引導視障朋友進出的設施，如點字指示牌、導盲磚等。
- (7)電子語音播報系統：係指電子自動語音播報系統，如進出電梯中的電子語音播報系統。
- (8)其他：凡不屬於(1)至(7)項的設施均歸入本項，並請以簡明文字說明。

**問項 18**「您（殘障者）對目前工作感覺滿意程度」：係用於探詢殘障者對目前工作各種條件如收入、時間、保障、福利…等感覺滿意程度的情形。請按各種工作條件：(1)工作收入，(2)工作時數，(3)工作地點，…，(11)交通協助，(12)其他（凡不屬於(1)至(11)項者，均歸入本項，並請以簡明文字說明）順序，分別逐項依其感覺滿意程度：A很滿意，B滿意，C普通，D不滿意，E很不滿意，勾選一種適當答案。如對(1)工

作收入感覺滿意則在(1)項「B 滿意」之□中打「√」號。

**問項 19**「您(殘障者)會從事目前工作的主要原因為何?」:係用於探詢殘障者會去從事該項工作的主要原因。請就(1)至(9)項原因,依其優先順序,最多選擇三項,分別按其最主要、次要及再次要,依序填列。部分項目定義如后:

(4)參加建教合作:指殘障學生從事之有酬實習。

(5)受同學朋友工作之影響:指受同學或朋友有工作之影響,因而自己也想工作。

(9)其他:凡從事該項工作的主要原因,不屬於(1至(8)項者均歸入本項,並請以簡單文字說明。

**問項 20**「您(殘障者)是否曾經接受過職業訓練?」:係用於探詢殘障者是否接受過與職業有關的訓練情形。若回答(1)是,則轉問項 21;若回答(2)否,則接問「您是否願意接受職業訓練?」。

「甲、願意,期望接受職業訓練的種類是」:請將希望接受表列職業訓練種類:(1)工業類,(2)商業、服務業類;(3)農漁業類,(4)其他(不屬於(1)至(3)項者歸入本類,請以簡明文字說明)擇一「√」選。

「乙、不願意,原因是」:請將不願意的原因:(1)沒有耐性,(2)基本學識低,學習力弱,(3)記憶差,學習困難,...,(7)年事已高,不想接受訓練,(8)時間不允許,(9)其他(不屬於(1)至(8)項者歸入本類,請以簡明文字說明)等的主要程度順序,將其號碼按最主要、次要、再次要依序填列。(本問項,最多可複選三項)

## 五、醫療照顧需求

**問項 21**「您(殘障者)最近三個月的健康情況如何?」:係用於探詢殘障者最近三個月健康情形,以明瞭殘障者的身體狀況及需人照顧程度,請依殘障者的健康狀況,在以下三個健康等級「√」選一項適當答案。

(1)健康尚好,少有病痛:指殘障者最近三個月健康情況尚好,少有大病痛。如患傷風、感冒等,亦應歸入本類。

(2)健康不太好,尚不致影響日常生活:指殘障者最近三個月之身體

狀況不太好，常須看病或固定服藥，但其仍具有自顧能力，沒有他人照顧尚不致影響日常生活。

- (3)無自顧能力需人照顧，其時間已有幾年幾月：所謂無自顧能力者，係指具有下列七項條件之一者：a.無法自己吃飯，b.無法自己上、下床，c.無法自己坐椅子或從椅子上站起來，d.無法自己在室內走動或外出活動，e.無法自己穿衣服，f.無法自己洗澡，g.無法自己解大、小便，並請續問其失去自顧能力需人照顧，至今已有多久時間，將需人照顧已有幾年幾月寫在後面橫線上。

問項 22 「您（殘障者）最近三個月的醫療情形如何？」：係用於探詢殘障者其在最近三個月內因為身體不適(如疾病或傷害)的買藥、看病或住院醫療情形，以及所支付的醫療費用中，自己支付的部分是多少，請分別在(1)至(3)項填寫適當答案。

- (1)您最近三個月看過幾次病：係指殘障者最近三個月因身體不適(如疾病或傷害)到過醫院診所接受診療的次數。若沒有，請填「0」次。
- (2)其中住院幾次：係指殘障者最近三個月，曾經住過幾次醫院(以過夜為準)。若沒有，請填「0」次。住院合計多少天：指住院合計的天數，若沒有，請填「0」天。
- (3)上述看病或住院總共花多少醫療費：指上述看病或住院的醫療費用，係自己支付的部分，包括全民健保掛號費及部分負擔費用，計算時以新臺幣元為單位。如殘障者有醫療保險，致看病或住院均未自付醫療費用時，請填「0」元。

問項 23 「您目前除全民健保外有無參加任何公民營醫療保險或政府就醫優待？」：係用於探詢殘障者有無參加任何公民營醫療保險或政府就醫優待情形。

甲「有」：指殘障者有參加公民營醫療保險或政府就醫優待。當其參加之保險或優待不只一種時，可「√」選二種以上。請就(1)公務人員(含退休人員)保險，……，(8)學生平安保險，(9)其他(凡不屬於(1)至(8)項者，均歸入本項，並請以簡易文字說明。)分別



「√」選。

乙「無」：指殘障者沒有參加任何醫療保險或就醫優待。請就(10)項「√」選。若「√」選(10)項者，不得「√」選(1)至(9)項答案。

## 六、對政府或民間團體未來辦理殘障福利措施的期望

問項 24 「您認為政府或民間團體未來應優先提供那些殘障福利措施？」：係用於探詢殘障者認為政府應優先提供那一項殘障福利措施。各項殘障福利措施依序列舉如后，請就其應優先辦理福利措施號碼，依第一優先，第二優先，…，第五優先順序填列，最多可選填五項。

### 甲、醫療保險方面

- (1)生活輔助器具補助：指低收入戶殘障者裝配盲人安全杖、義肢、支架、助聽器、輪椅等生活輔助器具，可予以全額補助，非低收入戶則減半；另殘障者復健必備之復健輔助器具，經殘障鑑定醫院診斷確有裝配之必要者，亦可全額補助。
- (2)建立殘障國民年金制度：為安定殘障者經濟生活，希望政府對符合本國國民條件之殘障者，能採社會保險方式，給予長期性、定期性的現金給付，以保障其生活。
- (3)復健治療補助：指尚未納入健康保險之殘障者，其因傷害、疾病、生育、復健所需之門診及復健診療可享有補助，其中極重度及重度殘障者補助百分之八十；中度及輕度殘障者補助百分之七十。

### 乙、教育文康方面

- (4)鼓勵殘障者參與適合殘障者之文康休閒活動：指設立殘障者休閒康樂活動中心、辦理殘障者運動會、愛心園遊會、旅遊活動等，鼓勵殘障者積極參與適合之活動。
- (5)提供殘障者諮詢心理輔導服務：指希望政府協助殘障者處理心理上的問題，解答其心理上的疑難等，諸如設立殘障者懇談專線或文康中心之輔導服務。
- (6)特殊教育：指專為無法適應就讀一般公私立國民中小學的殘障者而設立的特殊學校，或政府委託社會福利機構附設的特殊教育班，提供適合殘障者接受教育機會。

### 丙、就業與職訓方面

- (7)成立殘障者職能就業評估中心並轉介服務：指由政府設立殘障者職能就業評估中心，由專業人員對殘障者之職能予以適當評量，並予以輔導與安置就業，且定期追蹤與輔導已安置之殘障者。
- (8)落實公私機關等進用殘障者符合規定之比率：指落實殘障福利法規定員工總人數在五十人以上之公營機關(構)需進用百分之二之殘障者，員工總人數在一百人以上之私立機關(構)應進用百分之一之殘障者。至於不易安置就業者，可安置於福利（庇護）工場，亦可申請創業貸款。

### 丁、經濟與生活方面

- (9)主動通知並協調殘障者（或其代理人）辦理殘障鑑定核發手冊：指政府主管機關對設戶籍於轄區內合於殘障福利法規定之殘障者，應主動通知核發殘障手冊，亦得由殘障者或他人代理提出申請。
- (10)殘障者教養機構居家照護：指提供殘障者居家時的到府服務，如陪伴聊天、照料飲食、整理雜務、洗滌衣物以及其他代辦事項等服務。或提供居家環境及個人衛生處理；或對居家環境如衛浴設備等改善給予補助等。
- (11)降低自購住宅貸款利息：對於殘障者貸款自購住宅，給予特別優惠利率，以保障其生活。
- (12)擴大殘障者稅負減免：指殘障者或其扶養者應繳納之稅捐，可依殘障等級及家庭經濟狀況獲得減免；而依殘障福利法規定所取得之各項補助，可免納所得稅，並可列報殘障特別扣除額。
- (13)調高殘障者生活補助費：適度調高殘障者生活補助費，以保障其生活。對於未獲安置於殘障福利機構之中低收入戶殘障者，依家庭生活狀況，每人每月可獲發生活補助，且不受重複領取其他相關生活補助費之限制。(14)加強保障有工作能力殘障者最低合理薪資：依殘障福利法規定，殘障者薪資應比照一般待遇，如產能不足時，可酌予減少，但不得低於百分之七十。

## 肆、臺閩地區殘障者生活狀況調查抽樣設計

## 一、調查區域範圍

臺閩地區包括臺灣省、臺北市、高雄市及福建省金門縣、連江縣。

## 二、調查對象

凡居住於臺閩地區內，合於中央主管機關所定等級，並領有殘障手冊者為調查對象。（植物人、老人痴呆症患者、自閉症者三類，以及未滿十二歲的兒童，則以其照顧者或監護人為訪問對象）

## 三、調查方法

本調查採派員實地訪問調查，進行訪查工作。

## 四、調查母體

本調查以民國八十三年十二月底居住於臺閩地區（包括臺灣省、臺北市、高雄市及福建省金門縣、連江縣）內，合於中央主管機關所定等級，並領有殘障手冊者為調查母體資料檔。截止民國八十三年十二月底，臺閩地區領有殘障手冊者之人數計 312,671人，占總人口數的 1.47%。其中臺灣省257,958人，占82.50%；臺北市35,350人，占11.31%；高雄市18,645人，占5.96%；金馬地區718人，占0.23%。其分布情形如后：（詳附表一）

表一 臺閩地區殘障者人數

民國八十三年底

單位：人

殘障類別	總計	臺灣省	臺北市	高雄市	金馬地區
總計	312,671	257,958	35,350	18,645	718
1 視覺障礙者	22,402	19,121	2,100	1,085	96
2 聽覺或平衡機能障礙者	23,786	18,935	3,369	1,405	77
3 聲音機能或語言機能殘障者	7,730	6,683	621	410	16
4 肢體殘障者	149,659	124,620	15,806	8,917	316
5 智能殘障者	49,237	40,831	5,466	2,781	159
6 多重殘障者	38,867	31,509	4,842	2,485	31
7 重要器官失去功能者	16,435	12,954	2,257	1,214	10
8 顏面傷殘者	914	764	115	33	2
9 植物人	1,272	822	363	86	1
10 老人痴呆症患者	920	669	154	93	4
11 自閉症者	514	320	147	47	0
12 其他	935	730	110	89	6

## 五、抽樣方法

本調查以臺灣省、臺北市、高雄市及金馬地區為副母體，並按殘障類別分層。其中臺北市顏面傷殘者、老人痴呆症患者、自閉症者及其他，高雄市顏面傷殘者、植物人、老人痴呆症患者、自閉症者、其他類及金馬地區，因人數不多，採全查；其餘類別則採抽查方式辦理。抽樣調查方法採「分層二段隨機抽樣法」，第一段抽樣單位定為「鄉（鎮市區）」，第二段抽樣單位定為「人」。

## 六、樣本抽取

### (一)分層準則

- 1、全查層：分為顏面傷殘者、植物人、老人痴呆症患者、自閉症者及其他等五層，因母體數很少，故採全查辦理。金馬地區亦採全查辦理。
- 2、抽查層：分為視覺殘障者、聽覺或平衡機能障礙者、聲音機能或語言機能障礙者、肢體殘障者、智能殘障者、多重殘障者、重要器官失去功能者等七層。臺灣省的顏面傷殘者、植物人、老人痴呆症患者、自閉症者及其他等五層，臺北市的植物人仍採抽查辦理。

### (二)各層樣本數之分配

抽查層採等比例配置方式，依各層內殘障者人數占總殘障者人數百分比分配樣本人數，亦即：

$$n_h = n \times N_h / N \quad h=1, 2, \dots, 7$$

$$N = N_h + N_c$$

$h$ ：代表本調查母體分層的層數，共分7層（抽查層）

$n_h$ ：第 $h$ 層樣本人數

$n$ ：樣本總人數（抽查層）

$N_h$ ：第 $h$ 層母體人數

$N_c$ ：臺灣地區抽查層殘障者母體總人數

$N$ ：臺灣地區全查層殘障者母體總人數

$N$ ：臺灣地區殘障者母體總人數

(三)設  $p$  為本調查之全體對象的任一比率值， $\hat{p}$  為其估計值，倘要求

$$P(|\hat{p} - p| < d) > 1 - \alpha$$

$d$ ：抽樣誤差  
 $\alpha$ ：第一類型錯誤  
 $1 - \alpha$ ：信心水準

則樣本數  $n$  如下附表二：

表二、最適樣本數決定

抽樣誤差 d	信心水準 $1-\alpha$	樣本數 n
0.07	0.90	138 ✓
0.06	0.90	188
0.05	0.95	385
	0.96	422
	0.97	471
	0.98	543
	0.99	663
0.04	0.95	601
	0.96	660
	0.97	738
	0.98	849
	0.99	1,036
0.03	0.95	1,067
	0.96	1,172
	0.97	1,308
	0.98	1,509
	0.99	1,842
0.02	0.95	2,401 ✓
	0.96	2,637
	0.97	2,946
	0.98	3,393
	0.99	4,145
0.01	0.95	9,604
	0.96	10,548
	0.97	11,773
	0.98	13,573
	0.99	16,577

抽查層之樣本人數取 2,401人，此時最大誤差 $d=0.02$ ，可靠度 $(1-\alpha)$ 至少95%。樣本配置採等比例法，另為備臺灣省、臺北市、高雄市及金馬地區獨立分析起見，樣本人數未達138人之省市，則增至138人。又各層臺灣省各縣市樣本配置至少 3人。如此樣本總人數達 4,843人；連同全查層1,575人，合計樣本總人數達6,418人，總抽出率約為2.05%。臺灣省、臺北市、高雄市及金馬地區各層樣本人數分配如附表三。

表三、殘障類別樣本人數分配

單位：人

殘障類別	總計	臺灣省	臺北市	高雄市	金馬地區
總計	6,418	2,773	1,613	1,314	718
全查層合計	1,575	-	509	348	718
抽查層合計	4,843	2,773	1,104	966	
1 視覺殘障者	519	147	138	138	* 96
2 聽覺或平衡機能障礙者	499	146	138	138	* 77
3 聲音機能或語言機能殘障者	430	138	138	138	* 16
4 肢體殘障者	1,550	958	138	138	* 316
5 智能殘障者	749	314	138	138	* 159
6 多重殘障者	549	242	138	138	* 31
7 重要器官失去功能者	424	138	138	138	* 10
8 顏面傷殘者	285	138	* 112	* 33	* 2
9 植物人	363	138	138	* 86	1
10 老人痴呆症患者	381	138	* 146	* 93	* 4
11 自閉症者	329	138	* 144	* 47	0
12 其他	340	138	* 107	* 89	* 6

附註：有「\*」表示全查層人數。

## 七、抽樣程序

(一) 第一階段：各層獨立進行抽樣，並以第 $h$ 層說明。

1. 將第 $h$ 層內之所有鄉鎮市區依照市鎮鄉的次序及殘障人口等級排列，並加以累加。而各鄉(鎮市區)係按行政院主計處頒行「中華民國臺灣地區各市、鎮、鄉、村里代碼」(八十年七月)之鄉(鎮市區)順序排列。
2. 令 $K_h = N_h / a_h$ ,  $K_h$ 是抽出間隔，四捨五入取整數； $N_h$ 是第 $h$ 層所有鄉(鎮市區)之殘障總人數； $a_h$ 是第 $h$ 層第一階段應抽出的鄉(鎮市區)數。
3. 為便於統計推論， $K_h$ 要大於第 $h$ 層內每一個鄉(鎮市區)的殘障人數，亦即不要有中選率大於1的鄉(鎮市區)。若有極大的鄉(鎮市區)，其殘障人數大於 $K_h$ ，則設法將該鄉(鎮市區)切割，使之滿足此一條件，切割後之鄉(鎮市區)各自成為一個單位。
4. 如有鄉(鎮市區)內殘障人數小於100人者，先將該鄉(鎮市區)合併至上一個或下一個相鄰鄉(鎮市區)，合併之後視同為一個單位。
5. 自1至 $K_h$ 抽取亂數 $R_h$ 。
6. 累加殘障人數包括 $R_h, R_h + K_h, R_h + 2K_h, \dots, R_h + (a_h - 1)K_h$ 之鄉(鎮市區)中選。

(二) 第二階段：每一個中選的鄉(鎮市區)獨立進行抽取人數，並以 $G$ 鄉(鎮市區)說明。

1. 令 $M_h$ 是 $G$ 鄉(鎮市區)人數， $b_h$ 是 $G$ 鄉(鎮市區)所屬層別第二階段按 $M_h$ 占 $N_h$ 比率抽出的人數，大約為10人。
2. 自1至 $M_h$ 抽取亂數 $R_{1h}, R_{2h}, \dots, R_{bh}, R_{1h}$ 所在人數中選。
3. 例如： $G$ 鄉(鎮市區)共有149人，欲抽取10人。則
  - (1) 自1至149抽取10個亂數， $R_1, R_2, \dots, R_{10}$ 。
  - (2) 12, 26, 52, 63, 70, 75, 82, 115, 116, 147等編號人中選。

## 八、母體參數之推估

(一) 母體平均數之推估

1. 第 $h$ 層母體平均數( $\mu_h$ )之點估計(抽查層)

$$\hat{\mu}_h = \frac{1}{n_h} \sum_{i=1}^{a_h} \sum_{j=1}^{b_h} X_{hij} \quad \begin{array}{l} h=1, 2, \dots, H(=7) \\ i=1, 2, \dots, a_h \\ j=1, 2, \dots, b_h(=10) \end{array}$$

- 式中  $\hat{\mu}_h$  : 抽查層第h層母體平均數點估計值  
 $X_{hij}$  : 第h層, 第i個鄉(鎮市區), 第j個樣本人的觀察值  
 $n_h$  : 第h層的樣本人數,  $n_h = a_h \times b_h$   
 $a_h$  : 第h層第一階段抽出之鄉(鎮市區)單位數  
 $b_h$  : 第h層第二階段抽出之樣本人數, 大約10人。

## 2. 母體總平均數( $\mu$ )之點估計

$$\hat{\mu} = \left[ \sum_{h=1}^H N_h \times \hat{\mu}_h \left( = \frac{1}{n_h} \sum_{i=1}^{a_h} \sum_{j=1}^{b_h} X_{hij} \right) + \mu_h \times N_h \right] / N$$

$h=1, 2, \dots, H (=7)$   
 $i=1, 2, \dots, a_h$   
 $j=1, 2, \dots, b_h (=10)$

- 式中  $\hat{\mu}$  : 母體總平均數點估計值       $N$  : 母體總人數  
 $\mu_h$  : 全查層母體總平均數       $N_h$  : 全查層母體總人數  
 $N_h$  : 第h層母體總人數       $n_h$  : 抽查層樣本總人數  
 $\hat{\mu}_h$  : 抽查層第h層母體平均數( $\mu_h$ )之點估計值  
其餘 $X_{hij}$ ,  $a_h$ ,  $b_h$ 之定義與(一)之1項相同。

## (二) 母體總數之推估

### 1. 第h層母體總數( $X_h$ )之點估計(抽查層)

$$\hat{X}_h = N_h \times \hat{\mu}_h \left( = \frac{N_h}{n_h} \sum_{i=1}^{a_h} \sum_{j=1}^{b_h} X_{hij} \right)$$

$h=1, 2, \dots, H (=7)$   
 $i=1, 2, \dots, a_h$   
 $j=1, 2, \dots, b_h (=10)$

- 式中  $\hat{X}_h$  : 第h層母體總數點估計值  
其餘 $N_h$ ,  $\mu_h$ ,  $n_h$ ,  $X_{hij}$ ,  $a_h$ ,  $b_h$ 之定義與(一)之1, 2項相同。



## 2. 母體總數(X)之點估計

$$\hat{X} = N \times \hat{\mu} = \left[ \sum_{h=1}^H N_h \times \hat{\mu}_h \left( = \frac{1}{n_h} \sum_{i=1}^{a_h} \sum_{j=1}^{b_h} X_{h,i,j} \right) + \mu_h \times N_h \right] / N$$

$$h=1, 2, \dots, H(=7) \quad i=1, 2, \dots, a_h \quad j=1, 2, \dots, b_h \quad (=10)$$

式中  $\hat{X}$  : 母體總數點估計值

其餘  $N$ ,  $\hat{\mu}$ ,  $N_h$ ,  $\hat{\mu}_h$ ,  $n_h$ ,  $X_{h,i,j}$ ,  $a_h$ ,  $b_h$  之定義與(一)之1,2項相同。

## (三) 抽樣誤差之估計

## 1. 第h層樣本平均數之變異數估計(抽查層)

$$\hat{\text{Var}}(\hat{\mu}_h) = \frac{1}{a_h \times N_h} \sum_{i=1}^{A_h} N_{h,i} \times (X_{h,i} - \mu_h)^2 + \frac{1}{a_h \times N_h} \sum_{i=1}^{A_h} (N_{h,i} - b_h) \times \frac{S_i^2}{b_h}$$

$$\text{式中 } S_i^2 = \frac{1}{N_{h,i} - 1} \sum_{j=1}^{N_{h,i}} (X_{h,i,j} - \mu_{h,i})^2$$

$\hat{\text{Var}}(\hat{\mu}_h)$  : 第h層樣本平均數之變異數估計值

$A_h$  : 第h層的鄉(鎮市區)總數

$a_h$  : 第h層第一階段抽出樣本鄉(鎮市區)數

$b_h$  : 第h層第i鄉(鎮市區)第二階段抽出樣本人數

$N_h$  : 第h層的母體總人數

$N_{h,i}$  : 第h層第i鄉(鎮市區)總人數

$X_{h,i}$  : 第h層第i鄉(鎮市區)樣本平均數

$\mu_h$  : 第h層母體平均數

$\mu_{h,i}$  : 第h層第i鄉(鎮市區)母體平均數

$X_{h,i,j}$  : 第h層第i鄉(鎮市區)第j個樣本人觀察值