

台灣 (Taiwan, ROC)

行政院勞工委員會

102年工作場所性別平等概況調查

Study Documentation

November 26, 2015

Metadata Production

Metadata Producer(s)	學術調查研究資料庫 (Survey Research Data Archive(SRDA)), 中央研究院人社中心調查研究 專題中心, DDI文件製作
Production Date	November 26, 2015
Version	2.0版, 參考IHSN Nesstar Template修改
Identification	AH030007

Table of Contents

<u>Overview</u>	4
<u>Scope & Coverage</u>	4
<u>Producers & Sponsors</u>	4
<u>Sampling</u>	4
<u>Data Collection</u>	5
<u>Data Processing & Appraisal</u>	5
<u>Accessibility</u>	5
<u>Files Description</u>	6
<u>data102</u>	6
<u>Variables Group(s)</u>	7
<u>請問您現在有沒有工作</u>	7
<u>壹、職場性別平等概況</u>	7
<u>貳、對性別工作平等法(原兩性工作平等法)之認知概況</u>	10
<u>參、各項假別實施概況</u>	11
<u>肆、基本資料</u>	12
<u>開放題與新增變項</u>	13
<u>Variables Description</u>	14
<u>data102</u>	15

102年工作場所性別平等概況調查

Overview

Type	女性僱用管理調查/性別僱用管理調查/僱用管理性別平等概況調查
Identification	AH030007
Version	Production Date: 2015-11-26
Abstract	為瞭解勞工在工作職場上就業平等實況、是否因結婚、懷孕、分娩或育兒而在工作中遭到不平等待遇，以及對性別工作平等法的認知情形，提供政府推動勞動政策之參考。以臺灣地區15至64歲受僱者為調查對象，採分層比率隨機抽樣法，將臺灣地區依縣市分為臺北市、新北市、臺中市、臺南市、高雄市及臺灣省15縣市等20層。兩性分別依照層內15~64歲受僱人數占臺灣地區15~64歲受僱總人口數的比率分配樣本，再以樣本戶抽樣方法、戶內隨機抽樣。於102年11月1日至11月17日，採電腦輔助電話訪問法進行。成功訪問共計3,109人，其中女性受僱者2,207人，男性受僱者902人，有效訪問比率為27.9%。
Kind of Data	抽樣調查資料 (Sample survey data)
Unit of Analysis	個人

Scope & Coverage

Time Period(s)	2013
Countries	台灣 (Taiwan, ROC)
Geographic Coverage	台灣地區
Universe	15~64歲受僱者。

Producers & Sponsors

Primary Investigator(s)	行政院勞工委員會
Other Producer(s)	行政院勞工委員會
Funding Agency/ies	行政院勞工委員會

Sampling

Sampling Procedure

(一)抽樣設計：採分層比率隨機抽樣法，將臺灣地區依縣市分為臺北市、新北市、臺中市、臺南市、高雄市及臺灣省15縣市等20層。兩性分別依照層內15~64歲受僱人數占臺灣地區15~64歲受僱總人口數的比率分配樣本。

(二)樣本戶抽樣方法：各縣市內以住宅電話號碼簿做為抽樣清冊，將電話號碼簿上的電話號碼建成電腦檔案，以簡單隨機抽樣法，抽出樣本電話號碼。為了使未登錄在電話號碼簿上的電話號碼也有機會被抽為樣本，再從電話號碼簿抽出的樣本號碼的最後兩位數，以隨機號碼取代。

(三)戶內隨機抽樣：若於樣本戶內有二位以上的15~64歲受僱者，則以戶內隨機抽樣法，按年齡順序隨機抽選一位做為訪問的對象。各縣市內，當男性樣本數已達到時，則停止訪問男性。戶內將只從女性隨機抽選一人繼續進行訪問。

Data Collection	
Data Collection Dates	start 2013-11-01 end 2013-11-17
Time Period(s)	start 2013-09-01 end 2014-03-31
Data Collection Mode	Computer Assisted Telephone Interview (CATI)

Data Processing & Appraisal	
Data Editing	
1. 檢查變項說明與選項數值說明是否已標註完整，如有缺漏則補齊。 2. 利用次數分配結果，檢查資料檔是否有不合理值。檢查個案編號的次數是否重複、是否有選項數值尚未被定義者，是否有遺漏值等。若有不合理值，整理於「資料使用說明」。	

Accessibility	
Contact(s)	學術調查研究資料庫(Survey Research Data Archive) (中央研究院人社中心調查研究專題中心), https://srda.sinica.edu.tw , srda@gate.sinica.edu.tw
Distributor(s)	學術調查研究資料庫(Survey Research Data Archive)
Depositor(s)	行政院勞工委員會
Access Conditions	
會員版(一般會員、院內會員)--申請審核通過後下載	

Files Description

Dataset contains 1 file(s)

data102	
# Cases	3109
# Variable(s)	108

Variables Group(s)

Dataset contains 6 group(s)

Group 請問您現在有沒有工作							
#	Name	Label	Type	Format	Valid	Invalid	Question
1	vvq	Q.請問您現在有沒有工作 (有薪資收入的)	discrete	numeric-2.0	3109	0	-
2	vvq1	Q.請問您現在有沒有工作1. 有, 是不是受僱者(被僱用 的人)	discrete	numeric-2.0	3109	0	-

Group 壹、職場性別平等概況							
#	Name	Label	Type	Format	Valid	Invalid	Question
1	vaq1_1	一、請問您一年來(102年) 在工作職場上, 有沒有因 性別而遭受不平等的待遇1. 求職	discrete	numeric-2.0	3109	0	-
2	vaq1_1a	一、請問您一年來(102年) 在工作職場上, 有沒有因 性別而遭受不平等的待遇1. 求職遭受不平等待遇, 有 無曾經提出申訴	discrete	numeric-2.0	79	3030	-
3	vaq1_2	一、請問您一年來(102年) 在工作職場上, 有沒有因 性別而遭受不平等的待遇2. 工作分配	discrete	numeric-2.0	3109	0	-
4	vaq1_2a	一、請問您一年來(102年) 在工作職場上, 有沒有因 性別而遭受不平等的待遇 2.工作分配遭受不平等待 遇, 有無曾經提出申訴	discrete	numeric-2.0	91	3018	-
5	vaq1_3	一、請問您一年來(102年) 在工作職場上, 有沒有因 性別而遭受不平等的待遇3. 調薪幅度	discrete	numeric-2.0	3109	0	-
6	vaq1_3a	一、請問您一年來(102年) 在工作職場上, 有沒有因 性別而遭受不平等的待遇 3.調薪幅度遭受不平等待 遇, 有無曾經提出申訴	discrete	numeric-2.0	115	2994	-
7	vaq1_4	一、請問您一年來(102年) 在工作職場上, 有沒有因 性別而遭受不平等的待遇4. 考核(考績或獎金)	discrete	numeric-2.0	3109	0	-
8	vaq1_4a	一、請問您一年來(102年) 在工作職場上, 有沒有因 性別而遭受不平等的待遇4. 考核有遭受不平等待遇, 有無曾經提出申訴	discrete	numeric-2.0	63	3046	-
9	vaq1_5	一、請問您一年來(102年) 在工作職場上, 有沒有因 性別而遭受不平等的待遇5. 升遷	discrete	numeric-2.0	3109	0	-
10	vaq1_5a	一、請問您一年來(102年) 在工作職場上, 有沒有因	discrete	numeric-2.0	73	3036	-

#	Name	Label	Type	Format	Valid	Invalid	Question
		性別而遭受不平等的待遇5. 升遷遭受不平等待遇, 有 無曾經提出申訴					
11	vaq1_6	一、請問您一年來(102年) 在工作職場上, 有沒有因 性別而遭受不平等的待遇6. 訓練、進修	discrete	numeric-2.0	3109	0	-
12	vaq1_6a	一、請問您一年來(102年) 在工作職場上, 有沒有因 性別而遭受不平等的待遇6. 訓練、進修有遭受不平等 待遇, 有無曾經提出申訴?	discrete	numeric-2.0	39	3070	-
13	vaq1_7	一、請問您一年來(102年) 在工作職場上, 有沒有因 性別而遭受不平等的待遇 7.資遣、離職或解僱上, 有 沒有因性別而遭受不平等 的待遇	discrete	numeric-2.0	3109	0	-
14	vaq1_7a	一、請問您一年來(102年) 在工作職場上, 有沒有因 性別而遭受不平等的待遇7. 資遣遭受不平等待遇, 有 無曾經提出申訴	discrete	numeric-2.0	22	3087	-
15	vaq1_8	一、請問您一年來(102年) 在工作職場上, 有沒有因 性別而遭受不平等的待遇8. 員工福利措施的提供	discrete	numeric-2.0	3109	0	-
16	vaq1_8a	一、請問您一年來(102年) 在工作職場上, 有沒有因 性別而遭受不平等的待遇 8.員工福利措施的提供遭受 不平等待遇, 有無曾經提 出申訴	discrete	numeric-2.0	40	3069	-
17	vaq1_9	一、請問您一年來(102年) 在工作職場上, 有沒有因 性別而遭受不平等的待遇9. 育嬰留職停薪	discrete	numeric-2.0	3109	0	-
18	vaq1_9a	一、請問您一年來(102年) 在工作職場上, 有沒有因 性別而遭受不平等的待遇9. 育嬰留職停薪遭受不平等 待遇, 有無曾經提出申訴	discrete	numeric-2.0	21	3088	-
19	vaq1_10	一、請問您一年來(102年) 在工作職場上, 有沒有因 性別而遭受不平等的待遇 10.退休權利	discrete	numeric-2.0	3109	0	-
20	vaq1_10a	一、請問您一年來(102年) 在工作職場上, 有沒有因 性別而遭受不平等的待遇 10.退休權利遭受不平等待 遇, 有無曾經提出申訴	discrete	numeric-2.0	2	3107	-
21	vaq2	二、請問您有沒有曾經因 結婚而在職場中遭受歧視 或不平等待遇(只要曾經 有過就算, 不一定指102年 內)	discrete	numeric-2.0	3109	0	-
22	vaq2_1_1	二、請問是遭受哪些歧視 或不平等待遇(可複選, 最 多複選3項)	discrete	numeric-2.0	104	3005	-

#	Name	Label	Type	Format	Valid	Invalid	Question
23	vaq2_1_2	二、請問是遭受哪些歧視或不平等待遇(可複選, 最多複選3項)	discrete	numeric-2.0	53	3056	-
24	vaq2_1_3	二、請問是遭受哪些歧視或不平等待遇(可複選, 最多複選3項)	discrete	numeric-2.0	37	3072	-
25	vaq3	三、請問前項的歧視或不平等待遇是在今102年內發生的嗎Aq2:曾經因結婚而在職場中遭受歧視或不平等待遇	discrete	numeric-2.0	105	3004	-
26	vaq4	四、請問您有沒有曾經因懷孕或生小孩而在職場中遭受歧視或不平等待遇(只要曾經有過就算, 不一定指102年內)	discrete	numeric-2.0	2207	902	-
27	vaq4_1_1	四、請問因懷孕或生小孩而在職場中遭受哪些歧視或不平等待遇(可複選, 最多複選3項)	discrete	numeric-2.0	122	2987	-
28	vaq4_1_2	四、請問因懷孕或生小孩而在職場中遭受哪些歧視或不平等待遇(可複選, 最多複選3項)	discrete	numeric-2.0	59	3050	-
29	vaq4_1_3	四、請問因懷孕或生小孩而在職場中遭受哪些歧視或不平等待遇(可複選, 最多複選3項)	discrete	numeric-2.0	28	3081	-
30	vaq5	五、請問前項的歧視或不平等待遇是在今102年內發生的嗎aq4:曾經因懷孕或生小孩而在職場中遭受歧視或不平等待遇	discrete	numeric-2.0	122	2987	-
31	vaq6	六、請問您於今102年內有沒有因為要照顧家人(如要照顧小孩或家中高齡、身障者等)而在工作遭到歧視或不平等待遇	discrete	numeric-2.0	3109	0	-
32	vaq6_1_1	六、請問您於今102年因為要照顧家人遭受到哪些歧視或不平等待遇(可複選, 最多複選3項)	discrete	numeric-2.0	51	3058	-
33	vaq6_1_2	六、請問您於今102年因為要照顧家人遭受到哪些歧視或不平等待遇(可複選, 最多複選3項)	discrete	numeric-2.0	29	3080	-
34	vaq6_1_3	六、請問您於今102年因為要照顧家人遭受到哪些歧視或不平等待遇(可複選, 最多複選3項)	discrete	numeric-2.0	18	3091	-
35	vaq7_1	七、請問您服務的單位(公司)有沒有以下性騷擾申訴處理機制或管道1.設置處理性騷擾之專線電話、傳真、專用信箱或電子信箱	discrete	numeric-2.0	3109	0	-
36	vaq7_2	七、請問您服務的單位(公司)有沒有以下性騷擾申訴處理機制或管道2.組成申訴	discrete	numeric-2.0	3109	0	-

#	Name	Label	Type	Format	Valid	Invalid	Question
		處理委員會的機制或管道性騷擾					
37	vaq7_3	七、請問您服務的單位(公司)有沒有以下性騷擾申訴處理機制或管道3.直接向雇主或主管申訴的管道性騷擾	discrete	numeric-2.0	3109	0	-
38	vaq8	八、請問您於今102年內有沒有曾經在工作場所遭受性騷擾(包含言語騷擾)	discrete	numeric-2.0	3109	0	-
39	vaq8_1_1	八、請問是誰對您性騷擾(可複選)	discrete	numeric-2.0	93	3016	-
40	vaq8_1_2	八、請問是誰對您性騷擾(可複選)	discrete	numeric-2.0	12	3097	-
41	vaq8_1_3	八、請問是誰對您性騷擾(可複選)	discrete	numeric-2.0	4	3105	-
42	vaq8_1_4	八、請問是誰對您性騷擾(可複選)	discrete	numeric-2.0	2	3107	-
43	vaq8_2	八、請問您於今102年曾經在工作場所遭受性騷擾,您有沒有提出申訴	discrete	numeric-2.0	93	3016	-
44	vaq8_3_1	八、您於今102年內曾經在工作場所遭受性騷擾,請問您向誰提出申訴(可複選)	discrete	numeric-2.0	25	3084	-
45	vaq8_3_2	八、您於今102年內曾經在工作場所遭受性騷擾,請問您向誰提出申訴(可複選)	discrete	numeric-2.0	8	3101	-
46	vaq8_3_3	八、您於今102年內曾經在工作場所遭受性騷擾,請問您向誰提出申訴(可複選)	discrete	numeric-2.0	4	3105	-
47	vaq8_3_4	八、您於今102年內曾經在工作場所遭受性騷擾,請問您向誰提出申訴(可複選)	discrete	numeric-2.0	1	3108	-
48	vaq8_3_5	八、您於今102年內曾經在工作場所遭受性騷擾,請問您向誰提出申訴(可複選)	discrete	numeric-2.0	0	3109	-
49	vaq8_4	八、您於今102年內曾經在工作場所遭受性騷擾,請問您申訴後的成效	discrete	numeric-2.0	25	3084	-
50	vaq8_5	八、您於今102年內曾經在工作場所遭受性騷擾,請問您遭受性騷擾不提出申訴的主要原因是	discrete	numeric-2.0	68	3041	-

Group 貳、對性別工作平等法(原兩性工作平等法)之認知概況

#	Name	Label	Type	Format	Valid	Invalid	Question
1	vbq1_1	一、請問您知不知道「性別工作平等法」的以下假別或措施1.生理假	discrete	numeric-2.0	3109	0	-

#	Name	Label	Type	Format	Valid	Invalid	Question
2	vbq1_1a	一、如果有需求時，向單位(公司)申請會不會同意生理假	discrete	numeric-2.0	2207	902	-
3	vbq1_2	一、請問您知不知道「性別工作平等法」的以下假別或措施2.流產假	discrete	numeric-2.0	3109	0	-
4	vbq1_2a	一、如果有需求時，向單位(公司)申請會不會同意流產假	discrete	numeric-2.0	2207	902	-
5	vbq1_3	一、請問您知不知道「性別工作平等法」的以下假別或措施3.安胎休養措施	discrete	numeric-2.0	3109	0	-
6	vbq1_3a	一、如果有需求時，向單位(公司)申請會不會同意安胎休養	discrete	numeric-2.0	2207	902	-
7	vbq1_4	一、請問您知不知道「性別工作平等法」的以下假別或措施4.產假	discrete	numeric-2.0	3109	0	-
8	vbq1_4a	一、如果有需求時，向單位(公司)申請會不會同意產假	discrete	numeric-2.0	2207	902	-
9	vbq1_5	一、請問您知不知道「性別工作平等法」的以下假別或措施5.陪產假	discrete	numeric-2.0	3108	1	-
10	vbq1_5a	一、如果有需求時，向單位(公司)申請會不會同意陪產假	discrete	numeric-2.0	902	2207	-
11	vbq1_6	一、請問您知不知道「性別工作平等法」的以下假別或措施6.家庭照顧假	discrete	numeric-2.0	3109	0	-
12	vbq1_6a	一、如果有需求時，向單位(公司)申請會不會同意家庭照顧假	discrete	numeric-2.0	3109	0	-
13	vbq1_7	一、請問您知不知道「性別工作平等法」的以下假別或措施7.育嬰留職停薪措施	discrete	numeric-2.0	3109	0	-
14	vbq1_7a	一、如果有需求時，向單位(公司)申請會不會同意育嬰留職停薪	discrete	numeric-2.0	3109	0	-
15	vbq2_1	二、請問您知不知在職場上因性別或性傾向遭受不平等待遇時，可向工作地點所在地縣市政府勞工行政單位申訴	discrete	numeric-2.0	3109	0	-
16	vbq3_1	三、請問您最近一年(102)內，有沒有參加職場性別工作平等的宣導或教育訓練	discrete	numeric-2.0	3109	0	-
17	vbq4_1	四、請問您認為「性別工作平等法」的實施，對您在職場上的工作平等有沒有改善	discrete	numeric-2.0	3109	0	-

Group 參、各項假別實施概況

#	Name	Label	Type	Format	Valid	Invalid	Question
1	vcq1	一、請問您於今102年內有沒有曾經申請「家庭照顧假」	discrete	numeric-2.0	3109	0	-
2	vcq1_1a	一、請問今102年內申請幾日「家庭照顧假」	discrete	numeric-2.0	99	3010	-
3	vcq1_1b	一、申請「家庭照顧假」請問公司核准幾日	discrete	numeric-2.0	99	3010	-
4	vcq1_1c	一、請問有沒有曾經因為申請「家庭照顧假」而遭受歧視或不平等待遇	discrete	numeric-2.0	99	3010	-
5	vcq1_2	一、請問您今102年內沒有申請「家庭照顧假」的主要原因是	discrete	numeric-2.0	3010	99	-
6	vcq2	二、請問您於今102年內有沒有曾經申請「生理假」	discrete	numeric-2.0	2207	902	-
7	vcq2_1a	二、"請問今102年內合計申請幾日「生理假」"	discrete	numeric-2.0	204	2905	-
8	vcq2_1b	二、申請「生理假」請問公司核准幾日	discrete	numeric-2.0	204	2905	-
9	vcq2_1c	二、請問有沒有曾經因為申請「生理假」而遭受歧視或不平等待遇	discrete	numeric-2.0	204	2905	-
10	vcq2_2	二、請問您今102年內沒有申請「生理假」的主要原因是	discrete	numeric-2.0	2003	1106	-
11	vcq3	三、請問您有沒有曾經申請「育嬰留職停薪」措施	discrete	numeric-2.0	3109	0	-
12	vcq4	四、請問您申請「育嬰留職停薪」期滿有沒有繼續投入勞動市場	discrete	numeric-2.0	125	2984	-
13	vcq4_1	四、「育嬰留職停薪」期滿您繼續投入勞動市場所從事的工作是：	discrete	numeric-2.0	120	2989	-
14	vcq4_2	四、「育嬰留職停薪」期滿您離開勞動市場的主要原因是：	discrete	numeric-2.0	5	3104	-
15	vcq5	五、請問您如果有育嬰需求時，請問您會不會(再)申請育嬰留職停薪	discrete	numeric-2.0	3109	0	-
16	vcq5_1	五、請問您不會(再)申請育嬰留職停薪主要原因為：	discrete	numeric-2.0	851	2258	-
17	vcq6	六、如果您申請「育嬰留職停薪」，在該留職停薪期滿復職前，需不需要政府提供協助	discrete	numeric-2.0	3109	0	-
18	vcq6_1	六、請問您希望政府提供哪些主要協助	discrete	numeric-2.0	1343	1766	-

Group 肆、基本資料

#	Name	Label	Type	Format	Valid	Invalid	Question
1	vb1	一、受訪者性別	discrete	numeric-2.0	3109	0	-

#	Name	Label	Type	Format	Valid	Invalid	Question
2	vb3	三、請問您的教育程度是	discrete	numeric-2.0	3109	0	-
3	vb4	四、請問您的婚姻狀況是	discrete	numeric-2.0	3109	0	-
4	vb5	五、請問您有沒有12歲以下的小孩	discrete	numeric-2.0	3109	0	-
5	vb5_1_1	五、請問小孩的年齡是(可複選)	discrete	numeric-2.0	862	2247	-
6	vb5_1_2	五、請問小孩的年齡是(可複選)	discrete	numeric-2.0	172	2937	-
7	vb5_1_3	五、請問小孩的年齡是(可複選)	discrete	numeric-2.0	11	3098	-
8	vb6	六、請問您目前的工作性質是	discrete	numeric-2.0	3109	0	-
9	vb7	七、請問您目前平均每月薪資是	discrete	numeric-2.0	3109	0	-
10	vb8	八、請問您目前工作的內容(指職業別是	discrete	numeric-2.0	3109	0	-
11	vb9	九、請問您服務的公司所屬行業是(公司是做什麼的)	discrete	numeric-2.0	3109	0	-
12	vb2	二、請問您的年齡是	discrete	numeric-2.0	3109	0	-
13	vb10	十、請問您服務的公司目前員工人數有幾人(含外籍勞工)(指公司所在地點的員工人數)	discrete	numeric-2.0	3109	0	-

Group 開放題與新增變項

#	Name	Label	Type	Format	Valid	Invalid	Question
1	rec_no	樣本編號	continuous	numeric-8.0	3109	0	-
2	vaq2_1other	請問是遭受哪些歧視或不平等待遇其他請說明	discrete	character-60	1	0	-
3	vaq8_1other	請問是誰對您性騷擾其他請說明	discrete	character-60	1	0	-
4	vcq2_2other	請問您今102年內沒有申請「生理假」的主要原因是其他請說明	discrete	character-60	1	0	-
5	vcq6_1other	請問您希望政府提供哪些主要協助其他請說明	discrete	character-60	1	0	-
6	area	地區別	discrete	numeric-8.0	3109	0	-
7	weight	樣本權數	continuous	numeric-8.6	3109	0	-
8	rb10	員工規模	discrete	numeric-8.0	3109	0	-

Variables Description

Dataset contains 108 variable(s)

File : data102# **vaq1_0**: Q.請問您現在有沒有工作(有薪資收入的)**Information** [Type= discrete] [Format=numeric] [Range= 1-2] [Missing=*]**Statistics [NW/ W]** [Valid=3109 /-] [Invalid=0 /-]

Value	Label	Cases	Percentage
1	有	3109	100.0%
2	沒有(非訪查對象, 中止訪問勾選(03))	0	

Warning: these figures indicate the number of cases found in the data file. They cannot be interpreted as summary statistics of the population of interest.# **vaq1_1**: Q.請問您現在有沒有工作**1**.有, 是不是受僱者(被僱用的人)**Information** [Type= discrete] [Format=numeric] [Range= 1-2] [Missing=*]**Statistics [NW/ W]** [Valid=3109 /-] [Invalid=0 /-]

Value	Label	Cases	Percentage
1	是	3109	100.0%
2	不是(非訪查對象, 中止訪問勾選(03))	0	

Warning: these figures indicate the number of cases found in the data file. They cannot be interpreted as summary statistics of the population of interest.# **vaq1_1_1**: 一、請問您一年來(102年)在工作職場上, 有沒有因性別而遭受不平等的待遇**1**.求職**Information** [Type= discrete] [Format=numeric] [Range= 1-2] [Missing=*]**Statistics [NW/ W]** [Valid=3109 /-] [Invalid=0 /-]

Value	Label	Cases	Percentage
1	沒有遭受不平等待遇	3030	97.5%
2	有遭受不平等待遇	79	2.5%

Warning: these figures indicate the number of cases found in the data file. They cannot be interpreted as summary statistics of the population of interest.# **vaq1_1a**: 一、請問您一年來(102年)在工作職場上, 有沒有因性別而遭受不平等的待遇**1**.求職遭受不平等待遇, 有無曾經提出申訴**Information** [Type= discrete] [Format=numeric] [Range= 1-2] [Missing=*]**Statistics [NW/ W]** [Valid=79 /-] [Invalid=3030 /-]

Value	Label	Cases	Percentage
1	有	6	7.6%
2	沒有	73	92.4%
Systemmiss		3030	

Warning: these figures indicate the number of cases found in the data file. They cannot be interpreted as summary statistics of the population of interest.# **vaq1_2**: 一、請問您一年來(102年)在工作職場上, 有沒有因性別而遭受不平等的待遇**2**.工作分配**Information** [Type= discrete] [Format=numeric] [Range= 1-2] [Missing=*]**Statistics [NW/ W]** [Valid=3109 /-] [Invalid=0 /-]

Value	Label	Cases	Percentage
1	沒有遭受不平等待遇	3018	97.1%
2	有遭受不平等待遇	91	2.9%

Warning: these figures indicate the number of cases found in the data file. They cannot be interpreted as summary statistics of the population of interest.# **vaq1_2a**: 一、請問您一年來(102年)在工作職場上, 有沒有因性別而遭受不平等的待遇**2**.工作分配遭受不平等待遇, 有無曾經提出申訴**Information** [Type= discrete] [Format=numeric] [Range= 1-2] [Missing=*]**Statistics [NW/ W]** [Valid=91 /-] [Invalid=3018 /-]

File : data102

vaq1_2a: 一、請問您一年來(102年)在工作職場上, 有沒有因性別而遭受不平等的待遇**2.**工作分配遭受不平等待遇, 有無曾經提出申訴

Value	Label	Cases	Percentage
1	有	7	7.7%
2	沒有	84	92.3%
Sysmiss		3018	

Warning: these figures indicate the number of cases found in the data file. They cannot be interpreted as summary statistics of the population of interest.

vaq1_3: 一、請問您一年來(102年)在工作職場上, 有沒有因性別而遭受不平等的待遇**3.**調薪幅度

Information	[Type= discrete] [Format=numeric] [Range= 1-2] [Missing=*]
Statistics [NW/ W]	[Valid=3109 /-] [Invalid=0 /-]

Value	Label	Cases	Percentage
1	沒有遭受不平等待遇	2994	96.3%
2	有遭受不平等待遇	115	3.7%

Warning: these figures indicate the number of cases found in the data file. They cannot be interpreted as summary statistics of the population of interest.

vaq1_3a: 一、請問您一年來(102年)在工作職場上, 有沒有因性別而遭受不平等的待遇**3.**調薪幅度遭受不平等待遇, 有無曾經提出申訴

Information	[Type= discrete] [Format=numeric] [Range= 1-2] [Missing=*]
Statistics [NW/ W]	[Valid=115 /-] [Invalid=2994 /-]

Value	Label	Cases	Percentage
1	有	10	8.7%
2	沒有	105	91.3%
Sysmiss		2994	

Warning: these figures indicate the number of cases found in the data file. They cannot be interpreted as summary statistics of the population of interest.

vaq1_4: 一、請問您一年來(102年)在工作職場上, 有沒有因性別而遭受不平等的待遇**4.**考核(考績或獎金)

Information	[Type= discrete] [Format=numeric] [Range= 1-2] [Missing=*]
Statistics [NW/ W]	[Valid=3109 /-] [Invalid=0 /-]

Value	Label	Cases	Percentage
1	沒有遭受不平等待遇	3046	98.0%
2	有遭受不平等待遇	63	2.0%

Warning: these figures indicate the number of cases found in the data file. They cannot be interpreted as summary statistics of the population of interest.

vaq1_4a: 一、請問您一年來(102年)在工作職場上, 有沒有因性別而遭受不平等的待遇**4.**考核有遭受不平等待遇, 有無曾經提出申訴

Information	[Type= discrete] [Format=numeric] [Range= 1-2] [Missing=*]
Statistics [NW/ W]	[Valid=63 /-] [Invalid=3046 /-]

Value	Label	Cases	Percentage
1	有	5	7.9%
2	沒有	58	92.1%
Sysmiss		3046	

Warning: these figures indicate the number of cases found in the data file. They cannot be interpreted as summary statistics of the population of interest.

vaq1_5: 一、請問您一年來(102年)在工作職場上, 有沒有因性別而遭受不平等的待遇**5.**升遷

Information	[Type= discrete] [Format=numeric] [Range= 1-2] [Missing=*]
Statistics [NW/ W]	[Valid=3109 /-] [Invalid=0 /-]

File : data102

vaq1_5: 一、請問您一年來(102年)在工作職場上, 有沒有因性別而遭受不平等的待遇**5.升遷**

Value	Label	Cases	Percentage
1	沒有遭受不平等待遇	3036	97.7%
2	有遭受不平等待遇	73	2.3%

Warning: these figures indicate the number of cases found in the data file. They cannot be interpreted as summary statistics of the population of interest.

vaq1_5a: 一、請問您一年來(102年)在工作職場上, 有沒有因性別而遭受不平等的待遇**5.升遷**遭受不平等待遇, 有無曾經提出申訴

Information [Type= discrete] [Format=numeric] [Range= 1-2] [Missing=*]

Statistics [NW/ W] [Valid=73 /-] [Invalid=3036 /-]

Value	Label	Cases	Percentage
1	有	4	5.5%
2	沒有	69	94.5%
System		3036	

Warning: these figures indicate the number of cases found in the data file. They cannot be interpreted as summary statistics of the population of interest.

vaq1_6: 一、請問您一年來(102年)在工作職場上, 有沒有因性別而遭受不平等的待遇**6.訓練、進修**

Information [Type= discrete] [Format=numeric] [Range= 1-2] [Missing=*]

Statistics [NW/ W] [Valid=3109 /-] [Invalid=0 /-]

Value	Label	Cases	Percentage
1	沒有遭受不平等待遇	3070	98.7%
2	有遭受不平等待遇	39	1.3%

Warning: these figures indicate the number of cases found in the data file. They cannot be interpreted as summary statistics of the population of interest.

vaq1_6a: 一、請問您一年來(102年)在工作職場上, 有沒有因性別而遭受不平等的待遇**6.訓練、進修**有遭受不平等待遇, 有無曾經提出申訴?

Information [Type= discrete] [Format=numeric] [Range= 1-2] [Missing=*]

Statistics [NW/ W] [Valid=39 /-] [Invalid=3070 /-]

Value	Label	Cases	Percentage
1	有	4	10.3%
2	沒有	35	89.7%
System		3070	

Warning: these figures indicate the number of cases found in the data file. They cannot be interpreted as summary statistics of the population of interest.

vaq1_7: 一、請問您一年來(102年)在工作職場上, 有沒有因性別而遭受不平等的待遇**7.資遣、離職或解僱**上, 有沒有因性別而遭受不平等的待遇

Information [Type= discrete] [Format=numeric] [Range= 1-2] [Missing=*]

Statistics [NW/ W] [Valid=3109 /-] [Invalid=0 /-]

Value	Label	Cases	Percentage
1	沒有遭受不平等待遇	3087	99.3%
2	有遭受不平等待遇	22	0.7%

Warning: these figures indicate the number of cases found in the data file. They cannot be interpreted as summary statistics of the population of interest.

vaq1_7a: 一、請問您一年來(102年)在工作職場上, 有沒有因性別而遭受不平等的待遇**7.資遣**遭受不平等待遇, 有無曾經提出申訴

Information [Type= discrete] [Format=numeric] [Range= 1-2] [Missing=*]

Statistics [NW/ W] [Valid=22 /-] [Invalid=3087 /-]

File : data102

vaq1_7a: 一、請問您一年來(102年)在工作職場上, 有沒有因性別而遭受不平等的待遇**7.資遣遭受不平等待遇**, 有無曾經提出申訴

Value	Label	Cases	Percentage
1	有	3	13.6%
2	沒有	19	86.4%
Sysmiss		3087	

Warning: these figures indicate the number of cases found in the data file. They cannot be interpreted as summary statistics of the population of interest.

vaq1_8: 一、請問您一年來(102年)在工作職場上, 有沒有因性別而遭受不平等的待遇**8.員工福利措施的提供**

Information	[Type= discrete] [Format=numeric] [Range= 1-2] [Missing=*]
Statistics [NW/ W]	[Valid=3109 /-] [Invalid=0 /-]

Value	Label	Cases	Percentage
1	沒有遭受不平等待遇	3069	98.7%
2	有遭受不平等待遇	40	1.3%

Warning: these figures indicate the number of cases found in the data file. They cannot be interpreted as summary statistics of the population of interest.

vaq1_8a: 一、請問您一年來(102年)在工作職場上, 有沒有因性別而遭受不平等的待遇**8.員工福利措施的提供遭受不平等待遇**, 有無曾經提出申訴

Information	[Type= discrete] [Format=numeric] [Range= 1-2] [Missing=*]
Statistics [NW/ W]	[Valid=40 /-] [Invalid=3069 /-]

Value	Label	Cases	Percentage
1	有	7	17.5%
2	沒有	33	82.5%
Sysmiss		3069	

Warning: these figures indicate the number of cases found in the data file. They cannot be interpreted as summary statistics of the population of interest.

vaq1_9: 一、請問您一年來(102年)在工作職場上, 有沒有因性別而遭受不平等的待遇**9.育嬰留職停薪**

Information	[Type= discrete] [Format=numeric] [Range= 1-2] [Missing=*]
Statistics [NW/ W]	[Valid=3109 /-] [Invalid=0 /-]

Value	Label	Cases	Percentage
1	沒有遭受不平等待遇	3088	99.3%
2	有遭受不平等待遇	21	0.7%

Warning: these figures indicate the number of cases found in the data file. They cannot be interpreted as summary statistics of the population of interest.

vaq1_9a: 一、請問您一年來(102年)在工作職場上, 有沒有因性別而遭受不平等的待遇**9.育嬰留職停薪遭受不平等待遇**, 有無曾經提出申訴

Information	[Type= discrete] [Format=numeric] [Range= 1-2] [Missing=*]
Statistics [NW/ W]	[Valid=21 /-] [Invalid=3088 /-]

Value	Label	Cases	Percentage
1	有	1	4.8%
2	沒有	20	95.2%
Sysmiss		3088	

Warning: these figures indicate the number of cases found in the data file. They cannot be interpreted as summary statistics of the population of interest.

vaq1_10: 一、請問您一年來(102年)在工作職場上, 有沒有因性別而遭受不平等的待遇**10.退休權利**

Information	[Type= discrete] [Format=numeric] [Range= 1-2] [Missing=*]
Statistics [NW/ W]	[Valid=3109 /-] [Invalid=0 /-]

File : data102

vaq1_10: 一、請問您一年來(102年)在工作職場上, 有沒有因性別而遭受不平等的待遇10.退休權利

Value	Label	Cases	Percentage
1	沒有遭受不平等待遇	3107	99.9%
2	有遭受不平等待遇	2	0.1%

Warning: these figures indicate the number of cases found in the data file. They cannot be interpreted as summary statistics of the population of interest.

vaq1_10a: 一、請問您一年來(102年)在工作職場上, 有沒有因性別而遭受不平等的待遇10.退休權利遭受不平等待遇, 有無曾經提出申訴

Information [Type= discrete] [Format=numeric] [Range= 1-2] [Missing=*]**Statistics [NW/ W]** [Valid=2 /-] [Invalid=3107 /-]

Value	Label	Cases	Percentage
1	有	0	
2	沒有	2	100.0%
Sysmiss		3107	

Warning: these figures indicate the number of cases found in the data file. They cannot be interpreted as summary statistics of the population of interest.

vaq2: 二、請問您有沒有曾經因結婚而在職場中遭受歧視或不平等待遇(只要曾經有過就算, 不一定指102年內)

Information [Type= discrete] [Format=numeric] [Range= 1-2] [Missing=*]**Statistics [NW/ W]** [Valid=3109 /-] [Invalid=0 /-]

Value	Label	Cases	Percentage
1	有	104	3.3%
2	沒有	3005	96.7%

Warning: these figures indicate the number of cases found in the data file. They cannot be interpreted as summary statistics of the population of interest.

vaq2_1_1: 二、請問是遭受哪些歧視或不平等待遇(可複選, 最多複選3項)

Information [Type= discrete] [Format=numeric] [Range= 1-65] [Missing=*]**Statistics [NW/ W]** [Valid=104 /-] [Invalid=3005 /-]

Value	Label	Cases	Percentage
1	要求自行離職	19	18.3%
2	要求留職停薪	4	3.8%
3	遭解雇	7	6.7%
4	遭減薪	6	5.8%
5	強迫調離原來工作部門(非自願性調至低薪工作)	27	26.0%
6	升遷、考績受影響	16	15.4%
7	訓練、進修受影響	4	3.8%
8	員工福利措施受影響	3	2.9%
9	退休權利受影響	0	
10	請假刁難	3	2.9%
11	要求加班	4	3.8%
12	應徵工作困難	8	7.7%
13	言語歧視	2	1.9%
14	工作分配不公平	1	1.0%
65	其他(請說明並紀錄)	0	
Sysmiss		3005	

Warning: these figures indicate the number of cases found in the data file. They cannot be interpreted as summary statistics of the population of interest.

File : data102

vaq2_1_2: 二、請問是遭受哪些歧視或不平等待遇(可複選, 最多複選3項)

Information [Type= discrete] [Format=numeric] [Range= 1-65] [Missing=*]

Statistics [NW/ W] [Valid=53 /-] [Invalid=3056 /-]

Value	Label	Cases	Percentage
1	要求自行離職	0	
2	要求留職停薪	1	1.9%
3	遭解雇	1	1.9%
4	遭減薪	2	3.8%
5	強迫調離原來工作部門(非自願性調至低薪工作)	2	3.8%
6	升遷、考績受影響	10	18.9%
7	訓練、進修受影響	1	1.9%
8	員工福利措施受影響	3	5.7%
9	退休權利受影響	0	
10	請假刁難	15	28.3%
11	要求加班	7	13.2%
12	應徵工作困難	5	9.4%
13	言語歧視	2	3.8%
14	工作分配不公平	4	7.5%
65	其他(請說明並紀錄)	0	
Sysmiss		3056	

Warning: these figures indicate the number of cases found in the data file. They cannot be interpreted as summary statistics of the population of interest.

vaq2_1_3: 二、請問是遭受哪些歧視或不平等待遇(可複選, 最多複選3項)

Information [Type= discrete] [Format=numeric] [Range= 1-65] [Missing=*]

Statistics [NW/ W] [Valid=37 /-] [Invalid=3072 /-]

Value	Label	Cases	Percentage
1	要求自行離職	0	
2	要求留職停薪	0	
3	遭解雇	1	2.7%
4	遭減薪	0	
5	強迫調離原來工作部門(非自願性調至低薪工作)	0	
6	升遷、考績受影響	0	
7	訓練、進修受影響	3	8.1%
8	員工福利措施受影響	3	8.1%
9	退休權利受影響	1	2.7%
10	請假刁難	5	13.5%
11	要求加班	4	10.8%
12	應徵工作困難	5	13.5%
13	言語歧視	3	8.1%
14	工作分配不公平	11	29.7%
65	其他(請說明並紀錄)	1	2.7%
Sysmiss		3072	

Warning: these figures indicate the number of cases found in the data file. They cannot be interpreted as summary statistics of the population of interest.

File : data102

vaq3: 三、請問前項的歧視或不平等待遇是在今**102**年內發生的嗎Aq2：曾經因結婚而在職場中遭受歧視或不平等待遇

Information [Type= discrete] [Format=numeric] [Range= 1-2] [Missing=*]

Statistics [NW/ W] [Valid=105 /-] [Invalid=3004 /-]

Value	Label	Cases	Percentage
1	是	7	6.7%
2	不是	98	93.3%
Sysmiss		3004	

Warning: these figures indicate the number of cases found in the data file. They cannot be interpreted as summary statistics of the population of interest.

vaq4: 四、請問您有沒有曾經因懷孕或生小孩而在職場中遭受歧視或不平等待遇(只要曾經有過就算，不一定指**102**年內)

Information [Type= discrete] [Format=numeric] [Range= 1-2] [Missing=*]

Statistics [NW/ W] [Valid=2207 /-] [Invalid=902 /-]

Value	Label	Cases	Percentage
1	有	122	5.5%
2	沒有	2085	94.5%
Sysmiss		902	

Warning: these figures indicate the number of cases found in the data file. They cannot be interpreted as summary statistics of the population of interest.

vaq4_1_1: 四、請問因懷孕或生小孩而在職場中遭受哪些歧視或不平等待遇(可複選，最多複選**3**項)

Information [Type= discrete] [Format=numeric] [Range= 1-65] [Missing=*]

Statistics [NW/ W] [Valid=122 /-] [Invalid=2987 /-]

Value	Label	Cases	Percentage
1	要求自行離職	19	15.6%
2	要求留職停薪	7	5.7%
3	遭解雇	13	10.7%
4	遭減薪	7	5.7%
5	強迫調離原來工作部門(非自願性調至低薪工作)	13	10.7%
6	升遷、考績受影響	30	24.6%
7	訓練、進修受影響	2	1.6%
8	員工福利措施受影響	10	8.2%
9	退休權利受影響	0	
10	請假刁難	8	6.6%
11	要求加班	1	0.8%
12	應徵工作困難	4	3.3%
13	言語歧視	4	3.3%
14	工作分配不公平	4	3.3%
65	其他(請說明並紀錄)	0	
Sysmiss		2987	

Warning: these figures indicate the number of cases found in the data file. They cannot be interpreted as summary statistics of the population of interest.

vaq4_1_2: 四、請問因懷孕或生小孩而在職場中遭受哪些歧視或不平等待遇(可複選，最多複選**3**項)

Information [Type= discrete] [Format=numeric] [Range= 1-65] [Missing=*]

Statistics [NW/ W] [Valid=59 /-] [Invalid=3050 /-]

File : data102

vaq4_1_2: 四、請問因懷孕或生小孩而在職場中遭受哪些歧視或不平等待遇(可複選, 最多複選3項)

Value	Label	Cases	Percentage
1	要求自行離職	0	
2	要求留職停薪	0	
3	遭解雇	3	5.1%
4	遭減薪	1	1.7%
5	強迫調離原來工作部門(非自願性調至低薪工作)	5	8.5%
6	升遷、考績受影響	6	10.2%
7	訓練、進修受影響	2	3.4%
8	員工福利措施受影響	7	11.9%
9	退休權利受影響	1	1.7%
10	請假刁難	13	22.0%
11	要求加班	5	8.5%
12	應徵工作困難	6	10.2%
13	言語歧視	3	5.1%
14	工作分配不公平	7	11.9%
65	其他(請說明並紀錄)	0	
Sysmiss		3050	

Warning: these figures indicate the number of cases found in the data file. They cannot be interpreted as summary statistics of the population of interest.

vaq4_1_3: 四、請問因懷孕或生小孩而在職場中遭受哪些歧視或不平等待遇(可複選, 最多複選3項)

Information	[Type= discrete] [Format=numeric] [Range= 1-65] [Missing=*]
Statistics [NW/ W]	[Valid=28 /-] [Invalid=3081 /-]

Value	Label	Cases	Percentage
1	要求自行離職	0	
2	要求留職停薪	0	
3	遭解雇	0	
4	遭減薪	0	
5	強迫調離原來工作部門(非自願性調至低薪工作)	0	
6	升遷、考績受影響	1	3.6%
7	訓練、進修受影響	2	7.1%
8	員工福利措施受影響	1	3.6%
9	退休權利受影響	1	3.6%
10	請假刁難	4	14.3%
11	要求加班	4	14.3%
12	應徵工作困難	4	14.3%
13	言語歧視	7	25.0%
14	工作分配不公平	4	14.3%
65	其他(請說明並紀錄)	0	
Sysmiss		3081	

Warning: these figures indicate the number of cases found in the data file. They cannot be interpreted as summary statistics of the population of interest.

vaq5: 五、請問前項的歧視或不平等待遇是在今102年內發生的嗎a4：曾經因懷孕或生小孩而在職場中遭受歧視或不平等待遇

Information	[Type= discrete] [Format=numeric] [Range= 1-2] [Missing=*]
Statistics [NW/ W]	[Valid=122 /-] [Invalid=2987 /-]

File : data102

vaq5: 五、請問前項的歧視或不平等待遇是在今102年內發生的嗎a4：曾經因懷孕或生小孩而在職場中遭受歧視或不平等待遇

Value	Label	Cases	Percentage
1	是	12	9.8%
2	不是	110	90.2%
Sysmiss		2987	

Warning: these figures indicate the number of cases found in the data file. They cannot be interpreted as summary statistics of the population of interest.

vaq6: 六、請問您於今102年內有沒有因為要照顧家人(如要照顧小孩或家中高齡、身障者等)而在工作中遭到歧視或不平等待遇

Information	[Type= discrete] [Format=numeric] [Range= 1-2] [Missing=*]
Statistics [NW/ W]	[Valid=3109 /-] [Invalid=0 /-]

Value	Label	Cases	Percentage
1	有	51	1.6%
2	沒有	3058	98.4%

Warning: these figures indicate the number of cases found in the data file. They cannot be interpreted as summary statistics of the population of interest.

vaq6_1_1: 六、請問您於今102年因為要照顧家人遭受到哪些歧視或不平等待遇(可複選, 最多複選3項)

Information	[Type= discrete] [Format=numeric] [Range= 1-65] [Missing=*]
Statistics [NW/ W]	[Valid=51 /-] [Invalid=3058 /-]

Value	Label	Cases	Percentage
1	要求自行離職	3	5.9%
2	要求留職停薪	1	2.0%
3	遭解雇	1	2.0%
4	遭減薪	4	7.8%
5	強迫調離原來工作部門(非自願性調至低薪工作)	4	7.8%
6	升遷、考績受影響	9	17.6%
7	訓練、進修受影響	0	
8	員工福利措施受影響	3	5.9%
9	退休權利受影響	0	
10	請假刁難	19	37.3%
11	要求加班	2	3.9%
12	應徵工作困難	0	
13	言語歧視	3	5.9%
14	工作分配不公平	2	3.9%
65	其他(請說明並紀錄)	0	
Sysmiss		3058	

Warning: these figures indicate the number of cases found in the data file. They cannot be interpreted as summary statistics of the population of interest.

vaq6_1_2: 六、請問您於今102年因為要照顧家人遭受到哪些歧視或不平等待遇(可複選, 最多複選3項)

Information	[Type= discrete] [Format=numeric] [Range= 1-65] [Missing=*]
Statistics [NW/ W]	[Valid=29 /-] [Invalid=3080 /-]

Value	Label	Cases	Percentage
1	要求自行離職	0	
2	要求留職停薪	0	
3	遭解雇	0	

File : data102

vaq6_1_2: 六、請問您於今102年因為要照顧家人遭受到哪些歧視或不平等待遇(可複選, 最多複選3項)

Value	Label	Cases	Percentage
4	遭減薪	0	
5	強迫調離原來工作部門(非自願性調至低薪工作)	0	
6	升遷、考績受影響	2	6.9%
7	訓練、進修受影響	0	
8	員工福利措施受影響	3	10.3%
9	退休權利受影響	0	
10	請假刁難	10	34.5%
11	要求加班	4	13.8%
12	應徵工作困難	0	
13	言語歧視	10	34.5%
14	工作分配不公平	0	
65	其他(請說明並紀錄)	0	
Sysmiss		3080	

Warning: these figures indicate the number of cases found in the data file. They cannot be interpreted as summary statistics of the population of interest.

vaq6_1_3: 六、請問您於今102年因為要照顧家人遭受到哪些歧視或不平等待遇(可複選, 最多複選3項)

Information	[Type= discrete] [Format=numeric] [Range= 1-65] [Missing=*]
Statistics [NW/ W]	[Valid=18 /-] [Invalid=3091 /-]

Value	Label	Cases	Percentage
1	要求自行離職	0	
2	要求留職停薪	0	
3	遭解雇	0	
4	遭減薪	0	
5	強迫調離原來工作部門(非自願性調至低薪工作)	0	
6	升遷、考績受影響	0	
7	訓練、進修受影響	0	
8	員工福利措施受影響	0	
9	退休權利受影響	0	
10	請假刁難	2	11.1%
11	要求加班	3	16.7%
12	應徵工作困難	0	
13	言語歧視	5	27.8%
14	工作分配不公平	8	44.4%
65	其他(請說明並紀錄)	0	
Sysmiss		3091	

Warning: these figures indicate the number of cases found in the data file. They cannot be interpreted as summary statistics of the population of interest.

vaq7_1: 七、請問您服務的單位(公司)有沒有以下性騷擾申訴處理機制或管道1.設置處理性騷擾之專線電話、傳真、專用信箱或電子信箱

Information	[Type= discrete] [Format=numeric] [Range= 1-3] [Missing=*]
Statistics [NW/ W]	[Valid=3109 /-] [Invalid=0 /-]

Value	Label	Cases	Percentage
1	有	1156	37.2%
2	沒有	1490	47.9%

File : data102

vaq7_1: 七、請問您服務的單位(公司)有沒有以下性騷擾申訴處理機制或管道**1**.設置處理性騷擾之專線電話、傳真、專用信箱或電子信箱

Value	Label	Cases	Percentage
3	不知道	463	14.9%

Warning: these figures indicate the number of cases found in the data file. They cannot be interpreted as summary statistics of the population of interest.

vaq7_2: 七、請問您服務的單位(公司)有沒有以下性騷擾申訴處理機制或管道**2**.組成申訴處理委員會的機制或管道性騷擾

Information	[Type= discrete] [Format=numeric] [Range= 1-3] [Missing=*]
Statistics [NW/ W]	[Valid=3109 /-] [Invalid=0 /-]

Value	Label	Cases	Percentage
1	有	1043	33.5%
2	沒有	1535	49.4%
3	不知道	531	17.1%

Warning: these figures indicate the number of cases found in the data file. They cannot be interpreted as summary statistics of the population of interest.

vaq7_3: 七、請問您服務的單位(公司)有沒有以下性騷擾申訴處理機制或管道**3**.直接向雇主或主管申訴的管道性騷擾

Information	[Type= discrete] [Format=numeric] [Range= 1-3] [Missing=*]
Statistics [NW/ W]	[Valid=3109 /-] [Invalid=0 /-]

Value	Label	Cases	Percentage
1	有	2340	75.3%
2	沒有	543	17.5%
3	不知道	226	7.3%

Warning: these figures indicate the number of cases found in the data file. They cannot be interpreted as summary statistics of the population of interest.

vaq8: 八、請問您於今**102**年內有沒有曾經在工作場所遭受性騷擾 (包含言語騷擾)

Information	[Type= discrete] [Format=numeric] [Range= 1-2] [Missing=*]
Statistics [NW/ W]	[Valid=3109 /-] [Invalid=0 /-]

Value	Label	Cases	Percentage
1	有	93	3.0%
2	沒有	3016	97.0%

Warning: these figures indicate the number of cases found in the data file. They cannot be interpreted as summary statistics of the population of interest.

vaq8_1_1: 八、請問是誰對您性騷擾 (可複選)

Information	[Type= discrete] [Format=numeric] [Range= 1-65] [Missing=*]
Statistics [NW/ W]	[Valid=93 /-] [Invalid=3016 /-]

Value	Label	Cases	Percentage
1	上司	25	26.9%
2	下屬	0	
3	同事	41	44.1%
4	客戶	27	29.0%
65	其他(請說明並記錄)	0	
Sysmiss		3016	

Warning: these figures indicate the number of cases found in the data file. They cannot be interpreted as summary statistics of the population of interest.

vaq8_1_2: 八、請問是誰對您性騷擾 (可複選)

Information	[Type= discrete] [Format=numeric] [Range= 1-65] [Missing=*]
--------------------	---

File : data102

vaq8_1_2: 八、請問是誰對您性騷擾（可複選）

Statistics [NW/ W] [Valid=12 /-] [Invalid=3097 /-]

Value	Label	Cases	Percentage
1	上司	0	
2	下屬	2	16.7%
3	同事	4	33.3%
4	客戶	5	41.7%
65	其他(請說明並記錄)	1	8.3%
Sysmiss		3097	

Warning: these figures indicate the number of cases found in the data file. They cannot be interpreted as summary statistics of the population of interest.

vaq8_1_3: 八、請問是誰對您性騷擾（可複選）

Information [Type= discrete] [Format=numeric] [Range= 1-65] [Missing=*]

Statistics [NW/ W] [Valid=4 /-] [Invalid=3105 /-]

Value	Label	Cases	Percentage
1	上司	0	
2	下屬	0	
3	同事	2	50.0%
4	客戶	2	50.0%
65	其他(請說明並記錄)	0	
Sysmiss		3105	

Warning: these figures indicate the number of cases found in the data file. They cannot be interpreted as summary statistics of the population of interest.

vaq8_1_4: 八、請問是誰對您性騷擾（可複選）

Information [Type= discrete] [Format=numeric] [Range= 1-65] [Missing=*]

Statistics [NW/ W] [Valid=2 /-] [Invalid=3107 /-]

Value	Label	Cases	Percentage
1	上司	0	
2	下屬	0	
3	同事	0	
4	客戶	2	100.0%
65	其他(請說明並記錄)	0	
Sysmiss		3107	

Warning: these figures indicate the number of cases found in the data file. They cannot be interpreted as summary statistics of the population of interest.

vaq8_2: 八、請問您於今102年曾經在工作場所遭受性騷擾，您有沒有提出申訴

Information [Type= discrete] [Format=numeric] [Range= 1-2] [Missing=*]

Statistics [NW/ W] [Valid=93 /-] [Invalid=3016 /-]

Value	Label	Cases	Percentage
1	有	25	26.9%
2	沒有	68	73.1%
Sysmiss		3016	

Warning: these figures indicate the number of cases found in the data file. They cannot be interpreted as summary statistics of the population of interest.

vaq8_3_1: 八、您於今102年內曾經在工作場所遭受性騷擾，請問您向誰提出申訴(可複選)

Information [Type= discrete] [Format=numeric] [Range= 1-65] [Missing=*]

Statistics [NW/ W] [Valid=25 /-] [Invalid=3084 /-]

File : data102

vaq8_3_1: 八、您於今102年內曾經在工作場所遭受性騷擾，請問您向誰提出申訴(可複選)

Value	Label	Cases	Percentage
1	部門主管	22	88.0%
2	負責人	1	4.0%
3	人事部門人員	1	4.0%
4	性騷擾諮詢人員	0	
5	同事	0	
6	性騷擾加害者(包含當場斥責或言語反擊)	1	4.0%
7	工會或員工代表	0	
8	律師	0	
9	縣市政府勞工行政單位	0	
65	其他(請說明並紀錄)	0	
System		3084	

Warning: these figures indicate the number of cases found in the data file. They cannot be interpreted as summary statistics of the population of interest.

vaq8_3_2: 八、您於今102年內曾經在工作場所遭受性騷擾，請問您向誰提出申訴(可複選)

Information	[Type= discrete] [Format=numeric] [Range= 1-65] [Missing=*]
Statistics [NW/ W]	[Valid=8 /-] [Invalid=3101 /-]

Value	Label	Cases	Percentage
1	部門主管	0	
2	負責人	2	25.0%
3	人事部門人員	3	37.5%
4	性騷擾諮詢人員	0	
5	同事	1	12.5%
6	性騷擾加害者(包含當場斥責或言語反擊)	2	25.0%
7	工會或員工代表	0	
8	律師	0	
9	縣市政府勞工行政單位	0	
65	其他(請說明並紀錄)	0	
System		3101	

Warning: these figures indicate the number of cases found in the data file. They cannot be interpreted as summary statistics of the population of interest.

vaq8_3_3: 八、您於今102年內曾經在工作場所遭受性騷擾，請問您向誰提出申訴(可複選)

Information	[Type= discrete] [Format=numeric] [Range= 1-65] [Missing=*]
Statistics [NW/ W]	[Valid=4 /-] [Invalid=3105 /-]

Value	Label	Cases	Percentage
1	部門主管	0	
2	負責人	0	
3	人事部門人員	0	
4	性騷擾諮詢人員	0	
5	同事	2	50.0%
6	性騷擾加害者(包含當場斥責或言語反擊)	2	50.0%
7	工會或員工代表	0	
8	律師	0	
9	縣市政府勞工行政單位	0	
65	其他(請說明並紀錄)	0	

File : data102

vaq8_3_3: 八、您於今102年內曾經在工作場所遭受性騷擾，請問您向誰提出申訴(可複選)

Value	Label	Cases	Percentage
Sysmiss		3105	

Warning: these figures indicate the number of cases found in the data file. They cannot be interpreted as summary statistics of the population of interest.

vaq8_3_4: 八、您於今102年內曾經在工作場所遭受性騷擾，請問您向誰提出申訴(可複選)

Information	[Type= discrete] [Format=numeric] [Range= 1-65] [Missing=*]
Statistics [NW/ W]	[Valid=1 /-] [Invalid=3108 /-]

Value	Label	Cases	Percentage
1	部門主管	0	
2	負責人	0	
3	人事部門人員	0	
4	性騷擾諮詢人員	0	
5	同事	0	
6	性騷擾加害者(包含當場斥責或言語反擊)	1	100.0%
7	工會或員工代表	0	
8	律師	0	
9	縣市政府勞工行政單位	0	
65	其他(請說明並紀錄)	0	
Sysmiss		3108	

Warning: these figures indicate the number of cases found in the data file. They cannot be interpreted as summary statistics of the population of interest.

vaq8_3_5: 八、您於今102年內曾經在工作場所遭受性騷擾，請問您向誰提出申訴(可複選)

Information	[Type= discrete] [Format=numeric] [Range= 1-65] [Missing=*]
Statistics [NW/ W]	[Valid=0 /-] [Invalid=3109 /-]

Value	Label	Cases	Percentage
1	部門主管	0	
2	負責人	0	
3	人事部門人員	0	
4	性騷擾諮詢人員	0	
5	同事	0	
6	性騷擾加害者(包含當場斥責或言語反擊)	0	
7	工會或員工代表	0	
8	律師	0	
9	縣市政府勞工行政單位	0	
65	其他(請說明並紀錄)	0	
Sysmiss		3109	

Warning: these figures indicate the number of cases found in the data file. They cannot be interpreted as summary statistics of the population of interest.

vaq8_4: 八、您於今102年內曾經在工作場所遭受性騷擾，請問您申訴後的成效

Information	[Type= discrete] [Format=numeric] [Range= 1-3] [Missing=*]
Statistics [NW/ W]	[Valid=25 /-] [Invalid=3084 /-]

Value	Label	Cases	Percentage
1	申訴管道非常有效，性騷擾情形已消弭	12	48.0%
2	申訴管道有效，性騷擾情形漸漸改善	8	32.0%
3	申訴管道無效，性騷擾情形沒有改善	5	20.0%
Systemss		3084	

Warning: these figures indicate the number of cases found in the data file. They cannot be interpreted as summary statistics of the population of interest.

vaq8_5: 八、您於今102年內曾經在工作場所遭受性騷擾，請問您遭受性騷擾不提出申訴的主要原因是

Information	[Type= discrete] [Format=numeric] [Range= 1-65] [Missing=*]
Statistics [NW/ W]	[Valid=68 /-] [Invalid=3041 /-]

Value	Label	Cases	Percentage
1	怕遭受二度傷害	4	5.9%
2	不知申訴管道	2	2.9%
3	怕遭強迫調離原來工作部門或職位	3	4.4%
4	怕丟了工作	15	22.1%
5	怕別人知道會閒言閒語	11	16.2%
6	只能當開玩笑，不予理會(此選項不主動提示)	31	45.6%
7	很難蒐證來提出申訴(此選項不主動提示)	0	
8	申訴也沒有用(此選項不主動提示)	2	2.9%
65	其他(請說明並記錄)	0	
Systemss		3041	

Warning: these figures indicate the number of cases found in the data file. They cannot be interpreted as summary statistics of the population of interest.

vbq1_1: 一、請問您知不知道「性別工作平等法」的以下假別或措施1.生理假

Information	[Type= discrete] [Format=numeric] [Range= 1-2] [Missing=*]
Statistics [NW/ W]	[Valid=3109 /-] [Invalid=0 /-]

Value	Label	Cases	Percentage
1	知道	2625	84.4%
2	不知道	484	15.6%

Warning: these figures indicate the number of cases found in the data file. They cannot be interpreted as summary statistics of the population of interest.

vbq1_1a: 一、如果有需求時，向單位(公司)申請會不會同意生理假

Information	[Type= discrete] [Format=numeric] [Range= 1-3] [Missing=*]
Statistics [NW/ W]	[Valid=2207 /-] [Invalid=902 /-]

Value	Label	Cases	Percentage
1	會	1554	70.4%
2	不會	235	10.6%
3	不知道	418	18.9%
Systemss		902	

Warning: these figures indicate the number of cases found in the data file. They cannot be interpreted as summary statistics of the population of interest.

vbq1_2: 一、請問您知不知道「性別工作平等法」的以下假別或措施2.流產假

Information	[Type= discrete] [Format=numeric] [Range= 1-2] [Missing=*]
Statistics [NW/ W]	[Valid=3109 /-] [Invalid=0 /-]

vbq1_2: 一、請問您知不知道「性別工作平等法」的以下假別或措施2.流產假

Value	Label	Cases	Percentage
1	知道	2060	66.3%
2	不知道	1049	33.7%

Warning: these figures indicate the number of cases found in the data file. They cannot be interpreted as summary statistics of the population of interest.

vbq1_2a: 一、如果有需求時，向單位(公司)申請會不會同意流產假

Information	[Type= discrete] [Format=numeric] [Range= 1-3] [Missing=*]
Statistics [NW/ W]	[Valid=2207 /-] [Invalid=902 /-]

Value	Label	Cases	Percentage
1	會	1750	79.3%
2	不會	112	5.1%
3	不知道	345	15.6%
Sysmiss		902	

Warning: these figures indicate the number of cases found in the data file. They cannot be interpreted as summary statistics of the population of interest.

vbq1_3: 一、請問您知不知道「性別工作平等法」的以下假別或措施3.安胎休養措施

Information	[Type= discrete] [Format=numeric] [Range= 1-2] [Missing=*]
Statistics [NW/ W]	[Valid=3109 /-] [Invalid=0 /-]

Value	Label	Cases	Percentage
1	知道	1806	58.1%
2	不知道	1303	41.9%

Warning: these figures indicate the number of cases found in the data file. They cannot be interpreted as summary statistics of the population of interest.

vbq1_3a: 一、如果有需求時，向單位(公司)申請會不會同意安胎休養

Information	[Type= discrete] [Format=numeric] [Range= 1-3] [Missing=*]
Statistics [NW/ W]	[Valid=2207 /-] [Invalid=902 /-]

Value	Label	Cases	Percentage
1	會	1686	76.4%
2	不會	123	5.6%
3	不知道	398	18.0%
Sysmiss		902	

Warning: these figures indicate the number of cases found in the data file. They cannot be interpreted as summary statistics of the population of interest.

vbq1_4: 一、請問您知不知道「性別工作平等法」的以下假別或措施4.產假

Information	[Type= discrete] [Format=numeric] [Range= 1-2] [Missing=*]
Statistics [NW/ W]	[Valid=3109 /-] [Invalid=0 /-]

Value	Label	Cases	Percentage
1	知道	3064	98.6%
2	不知道	45	1.4%

Warning: these figures indicate the number of cases found in the data file. They cannot be interpreted as summary statistics of the population of interest.

vbq1_4a: 一、如果有需求時，向單位(公司)申請會不會同意產假

Information	[Type= discrete] [Format=numeric] [Range= 1-3] [Missing=*]
Statistics [NW/ W]	[Valid=2207 /-] [Invalid=902 /-]

Value	Label	Cases	Percentage
1	會	2142	97.1%
2	不會	31	1.4%

# vbq1_4a: 一、如果有需求時，向單位(公司)申請會不會同意產假			
Value	Label	Cases	Percentage
3	不知道	34	1.5%
Sysmiss		902	
<i>Warning: these figures indicate the number of cases found in the data file. They cannot be interpreted as summary statistics of the population of interest.</i>			
# vbq1_5: 一、請問您知不知道「性別工作平等法」的以下假別或措施5.陪產假			
Information		[Type= discrete] [Format=numeric] [Range= 1-2] [Missing=*]	
Statistics [NW/ W]		[Valid=3108 /-] [Invalid=1 /-]	
Value	Label	Cases	Percentage
1	知道	2730	87.8%
2	不知道	378	12.2%
Sysmiss		1	
<i>Warning: these figures indicate the number of cases found in the data file. They cannot be interpreted as summary statistics of the population of interest.</i>			
# vbq1_5a: 一、如果有需求時，向單位(公司)申請會不會同意陪產假			
Information		[Type= discrete] [Format=numeric] [Range= 1-3] [Missing=*]	
Statistics [NW/ W]		[Valid=902 /-] [Invalid=2207 /-]	
Value	Label	Cases	Percentage
1	會	720	79.8%
2	不會	49	5.4%
3	不知道	133	14.7%
Sysmiss		2207	
<i>Warning: these figures indicate the number of cases found in the data file. They cannot be interpreted as summary statistics of the population of interest.</i>			
# vbq1_6: 一、請問您知不知道「性別工作平等法」的以下假別或措施6.家庭照顧假			
Information		[Type= discrete] [Format=numeric] [Range= 1-2] [Missing=*]	
Statistics [NW/ W]		[Valid=3109 /-] [Invalid=0 /-]	
Value	Label	Cases	Percentage
1	知道	1618	52.0%
2	不知道	1491	48.0%
<i>Warning: these figures indicate the number of cases found in the data file. They cannot be interpreted as summary statistics of the population of interest.</i>			
# vbq1_6a: 一、如果有需求時，向單位(公司)申請會不會同意家庭照顧假			
Information		[Type= discrete] [Format=numeric] [Range= 1-3] [Missing=*]	
Statistics [NW/ W]		[Valid=3109 /-] [Invalid=0 /-]	
Value	Label	Cases	Percentage
1	會	2031	65.3%
2	不會	312	10.0%
3	不知道	766	24.6%
<i>Warning: these figures indicate the number of cases found in the data file. They cannot be interpreted as summary statistics of the population of interest.</i>			
# vbq1_7: 一、請問您知不知道「性別工作平等法」的以下假別或措施7.育嬰留職停薪措施			
Information		[Type= discrete] [Format=numeric] [Range= 1-2] [Missing=*]	
Statistics [NW/ W]		[Valid=3109 /-] [Invalid=0 /-]	
Value	Label	Cases	Percentage
1	知道	2863	92.1%
2	不知道	246	7.9%
<i>Warning: these figures indicate the number of cases found in the data file. They cannot be interpreted as summary statistics of the population of interest.</i>			

# vbq1_7a: 一、如果有需求時，向單位(公司)申請會不會同意育嬰留職停薪			
Information		[Type= discrete] [Format=numeric] [Range= 1-3] [Missing=*]	
Statistics [NW/ W]		[Valid=3109 /-] [Invalid=0 /-]	
Value	Label	Cases	Percentage
1	會	2285	73.5%
2	不會	321	10.3%
3	不知道	503	16.2%
<i>Warning: these figures indicate the number of cases found in the data file. They cannot be interpreted as summary statistics of the population of interest.</i>			
# vbq2_1: 二、請問您知不知在職場上因性別或性傾向遭受不平等待遇時，可向工作地點所在地縣市政府勞工行政單位申訴			
Information		[Type= discrete] [Format=numeric] [Range= 1-2] [Missing=*]	
Statistics [NW/ W]		[Valid=3109 /-] [Invalid=0 /-]	
Value	Label	Cases	Percentage
1	知道	2142	68.9%
2	不知道	967	31.1%
<i>Warning: these figures indicate the number of cases found in the data file. They cannot be interpreted as summary statistics of the population of interest.</i>			
# vbq3_1: 三、請問您最近一年(102)內，有沒有參加職場性別工作平等的宣導或教育訓練			
Information		[Type= discrete] [Format=numeric] [Range= 1-2] [Missing=*]	
Statistics [NW/ W]		[Valid=3109 /-] [Invalid=0 /-]	
Value	Label	Cases	Percentage
1	有	528	17.0%
2	沒有	2581	83.0%
<i>Warning: these figures indicate the number of cases found in the data file. They cannot be interpreted as summary statistics of the population of interest.</i>			
# vbq4_1: 四、請問您認為「性別工作平等法」的實施，對您在職場上的工作平等有沒有改善			
Information		[Type= discrete] [Format=numeric] [Range= 1-4] [Missing=*]	
Statistics [NW/ W]		[Valid=3109 /-] [Invalid=0 /-]	
Value	Label	Cases	Percentage
1	非常明顯的改善	185	6.0%
2	明顯的改善	1580	50.8%
3	沒有改善	931	29.9%
4	無意見/不知道	413	13.3%
<i>Warning: these figures indicate the number of cases found in the data file. They cannot be interpreted as summary statistics of the population of interest.</i>			
# vcq1: 一、請問您於今102年內有沒有曾經申請「家庭照顧假」			
Information		[Type= discrete] [Format=numeric] [Range= 1-2] [Missing=*]	
Statistics [NW/ W]		[Valid=3109 /-] [Invalid=0 /-]	
Value	Label	Cases	Percentage
1	有	99	3.2%
2	沒有	3010	96.8%
<i>Warning: these figures indicate the number of cases found in the data file. They cannot be interpreted as summary statistics of the population of interest.</i>			
# vcq1_1a: 一、請問今102年內申請幾日「家庭照顧假」			
Information		[Type= discrete] [Format=numeric] [Range= 1-7] [Missing=*]	
Statistics [NW/ W]		[Valid=99 /-] [Invalid=3010 /-] [Mean=3.727 /-] [StdDev=2.222 /-]	

vcq1_1a: 一、請問今102年內申請幾日「家庭照顧假」

Value	Label	Cases	Percentage
1		15	15.2%
2		22	22.2%
3		26	26.3%
5		9	9.1%
6		2	2.0%
7		25	25.3%
Sysmiss		3010	

Warning: these figures indicate the number of cases found in the data file. They cannot be interpreted as summary statistics of the population of interest.

vcq1_1b: 一、申請「家庭照顧假」請問公司核准幾日

Information	[Type= discrete] [Format=numeric] [Range= 1-7] [Missing=*]
Statistics [NW/ W]	[Valid=99 /-] [Invalid=3010 /-] [Mean=3.727 /-] [StdDev=2.222 /-]

Value	Label	Cases	Percentage
1		15	15.2%
2		22	22.2%
3		26	26.3%
5		9	9.1%
6		2	2.0%
7		25	25.3%
Sysmiss		3010	

Warning: these figures indicate the number of cases found in the data file. They cannot be interpreted as summary statistics of the population of interest.

vcq1_1c: 一、請問有沒有曾經因為申請「家庭照顧假」而遭受歧視或不平等待遇

Information	[Type= discrete] [Format=numeric] [Range= 1-2] [Missing=*]
Statistics [NW/ W]	[Valid=99 /-] [Invalid=3010 /-]

Value	Label	Cases	Percentage
1	有	4	4.0%
2	沒有	95	96.0%
Sysmiss		3010	

Warning: these figures indicate the number of cases found in the data file. They cannot be interpreted as summary statistics of the population of interest.

vcq1_2: 一、請問您今102年內沒有申請「家庭照顧假」的主要原因是

Information	[Type= discrete] [Format=numeric] [Range= 1-65] [Missing=*]
Statistics [NW/ W]	[Valid=3010 /-] [Invalid=99 /-]

Value	Label	Cases	Percentage
1	不知道有此規定	262	8.7%
2	用事假替代	183	6.1%
3	用其他假別替代	449	14.9%
4	業務繁忙，無法申請	35	1.2%
5	沒有此項需求	1999	66.4%
6	家族企業可自行放假休息	27	0.9%
7	按日或按時計薪，可調整工作時間休息	36	1.2%
8	擔心遭受歧視或不平等待遇	19	0.6%
65	其他(請說明並紀錄)	0	
Sysmiss		99	

Warning: these figures indicate the number of cases found in the data file. They cannot be interpreted as summary statistics of the population of interest.

vcq2: 二、請問您於今**102**年內有沒有曾經申請「生理假」

Information	[Type= discrete] [Format=numeric] [Range= 1-2] [Missing=*]		
Statistics [NW/ W]	[Valid=2207 /-] [Invalid=902 /-]		
Value	Label	Cases	Percentage
1	有	204	9.2%
2	沒有	2003	90.8%
Sysmiss		902	

Warning: these figures indicate the number of cases found in the data file. They cannot be interpreted as summary statistics of the population of interest.

vcq2_1a: 二、"請問今**102**年內合計申請幾日「生理假」"

Information	[Type= discrete] [Format=numeric] [Range= 1-13] [Missing=*]		
Statistics [NW/ W]	[Valid=204 /-] [Invalid=2905 /-] [Mean=3.422 /-] [StdDev=2.875 /-]		
Value	Label	Cases	Percentage
1		57	27.9%
2		52	25.5%
3		29	14.2%
4		11	5.4%
5		21	10.3%
6		10	4.9%
7		2	1.0%
8		3	1.5%
9		1	0.5%
10		10	4.9%
11		3	1.5%
12		4	2.0%
13		1	0.5%
Sysmiss		2905	

Warning: these figures indicate the number of cases found in the data file. They cannot be interpreted as summary statistics of the population of interest.

vcq2_1b: 二、申請「生理假」請問公司核准幾日

Information	[Type= discrete] [Format=numeric] [Range= 1-13] [Missing=*]		
Statistics [NW/ W]	[Valid=204 /-] [Invalid=2905 /-] [Mean=3.382 /-] [StdDev=2.822 /-]		
Value	Label	Cases	Percentage
1		58	28.4%
2		52	25.5%
3		28	13.7%
4		11	5.4%
5		21	10.3%
6		11	5.4%
7		2	1.0%
8		3	1.5%
9		1	0.5%
10		10	4.9%
11		3	1.5%
12		3	1.5%
13		1	0.5%
Sysmiss		2905	

vcq2_1b: 二、申請「生理假」請問公司核准幾日*Warning: these figures indicate the number of cases found in the data file. They cannot be interpreted as summary statistics of the population of interest.***# vcq2_1c:** 二、請問有沒有曾經因為申請「生理假」而遭受歧視或不平等待遇**Information** [Type= discrete] [Format=numeric] [Range= 1-2] [Missing=*]**Statistics [NW/ W]** [Valid=204 /-] [Invalid=2905 /-]

Value	Label	Cases	Percentage
1	有	16	7.8%
2	沒有	188	92.2%
Sysmiss		2905	

*Warning: these figures indicate the number of cases found in the data file. They cannot be interpreted as summary statistics of the population of interest.***# vcq2_2:** 二、請問您今102年內沒有申請「生理假」的主要原因是**Information** [Type= discrete] [Format=numeric] [Range= 1-65] [Missing=*]**Statistics [NW/ W]** [Valid=2003 /-] [Invalid=1106 /-]

Value	Label	Cases	Percentage
1	不知道有此規定	33	1.6%
2	自行用病假替代	105	5.2%
3	用其他假別替代	198	9.9%
4	業務繁忙，無法申請	69	3.4%
5	年齡偏高，沒有此項需求	499	24.9%
6	生理期不會造成困擾	1040	51.9%
7	家族企業可自行放假休息	7	0.3%
8	擔心遭受歧視或不平等待遇	21	1.0%
9	按日或按時計薪，可調整工作時間休息	30	1.5%
65	其他(請說明並紀錄)	1	0.0%
Sysmiss		1106	

*Warning: these figures indicate the number of cases found in the data file. They cannot be interpreted as summary statistics of the population of interest.***# vcq3:** 三、請問您有沒有曾經申請「育嬰留職停薪」措施**Information** [Type= discrete] [Format=numeric] [Range= 1-2] [Missing=*]**Statistics [NW/ W]** [Valid=3109 /-] [Invalid=0 /-]

Value	Label	Cases	Percentage
1	有申請	125	4.0%
2	沒有申請	2984	96.0%

*Warning: these figures indicate the number of cases found in the data file. They cannot be interpreted as summary statistics of the population of interest.***# vcq4:** 四、請問您申請「育嬰留職停薪」期滿有沒有繼續投入勞動市場**Information** [Type= discrete] [Format=numeric] [Range= 1-2] [Missing=*]**Statistics [NW/ W]** [Valid=125 /-] [Invalid=2984 /-]

Value	Label	Cases	Percentage
1	有	120	96.0%
2	沒有	5	4.0%
Sysmiss		2984	

*Warning: these figures indicate the number of cases found in the data file. They cannot be interpreted as summary statistics of the population of interest.***# vcq4_1:** 四、「育嬰留職停薪」期滿您繼續投入勞動市場所從事的工作是：**Information** [Type= discrete] [Format=numeric] [Range= 1-4] [Missing=*]**Statistics [NW/ W]** [Valid=120 /-] [Invalid=2989 /-]

vcq4_1: 四、「育嬰留職停薪」期滿您繼續投入勞動市場所從事的工作是：

Value	Label	Cases	Percentage
1	回復原職	99	82.5%
2	原單位改調其他工作	9	7.5%
3	未回原單位另覓他職	12	10.0%
4	自行創業	0	
Systemmiss		2989	

Warning: these figures indicate the number of cases found in the data file. They cannot be interpreted as summary statistics of the population of interest.

vcq4_2: 四、「育嬰留職停薪」期滿您離開勞動市場的主要原因是：

Information	[Type= discrete] [Format=numeric] [Range= 1-65] [Missing=*]
Statistics [NW/ W]	[Valid=5 /-] [Invalid=3104 /-]

Value	Label	Cases	Percentage
1	希望自己照顧小孩，陪小孩成長	4	80.0%
2	家庭經濟來源已足夠	0	
3	找不到合適工作	0	
4	個人健康因素	1	20.0%
65	其他（請說明並紀錄）	0	
Systemmiss		3104	

Warning: these figures indicate the number of cases found in the data file. They cannot be interpreted as summary statistics of the population of interest.

vcq5: 五、請問您如果有育嬰需求時，請問您會不會（再）申請育嬰留職停薪

Information	[Type= discrete] [Format=numeric] [Range= 1-2] [Missing=*]
Statistics [NW/ W]	[Valid=3109 /-] [Invalid=0 /-]

Value	Label	Cases	Percentage
1	會	2258	72.6%
2	不會	851	27.4%

Warning: these figures indicate the number of cases found in the data file. They cannot be interpreted as summary statistics of the population of interest.

vcq5_1: 五、請問您不會（再）申請育嬰留職停薪主要原因為：

Information	[Type= discrete] [Format=numeric] [Range= 1-9] [Missing=*]
Statistics [NW/ W]	[Valid=851 /-] [Invalid=2258 /-]

Value	Label	Cases	Percentage
1	改由配偶申請	69	8.1%
2	「育嬰留職停薪津貼」不敷貼補短少的薪水	111	13.0%
3	小孩已有他人照顧	327	38.4%
4	擔心因此失去競爭力	76	8.9%
5	擔心影響升遷	27	3.2%
6	擔心工作年資中斷	34	4.0%
7	擔心被調職	26	3.1%
8	擔心被解僱	175	20.6%
9	已達法定「育嬰留職停薪」申請期限	6	0.7%
Systemmiss		2258	

Warning: these figures indicate the number of cases found in the data file. They cannot be interpreted as summary statistics of the population of interest.

vcq6: 六、如果您申請「育嬰留職停薪」，在該留職停薪期滿復職前，需不需要政府提供協助

Information	[Type= discrete] [Format=numeric] [Range= 1-2] [Missing=*]
Statistics [NW/ W]	[Valid=3109 /-] [Invalid=0 /-]

vcq6: 六、如果您申請「育嬰留職停薪」，在該留職停薪期滿復職前，需不需要政府提供協助

Value	Label	Cases	Percentage
1	需要	1343	43.2%
2	不需要	1766	56.8%

Warning: these figures indicate the number of cases found in the data file. They cannot be interpreted as summary statistics of the population of interest.

vcq6_1: 六、請問您希望政府提供哪些主要協助

Information	[Type= discrete] [Format=numeric] [Range= 1-65] [Missing=*]
Statistics [NW/ W]	[Valid=1343 /-] [Invalid=1766 /-]

Value	Label	Cases	Percentage
1	提供職業訓練資源	234	17.4%
2	提供就業或轉業服務資源	734	54.7%
3	提供法律諮詢	374	27.8%
65	其他 (請說明並紀錄)	1	0.1%
System		1766	

Warning: these figures indicate the number of cases found in the data file. They cannot be interpreted as summary statistics of the population of interest.

vb1: 一、受訪者性別

Information	[Type= discrete] [Format=numeric] [Range= 1-2] [Missing=*]
Statistics [NW/ W]	[Valid=3109 /-] [Invalid=0 /-]

Value	Label	Cases	Percentage
1	男性	902	29.0%
2	女性	2207	71.0%

Warning: these figures indicate the number of cases found in the data file. They cannot be interpreted as summary statistics of the population of interest.

vb3: 三、請問您的教育程度是

Information	[Type= discrete] [Format=numeric] [Range= 1-99] [Missing=*]
Statistics [NW/ W]	[Valid=3109 /-] [Invalid=0 /-]

Value	Label	Cases	Percentage
1	國小及以下	68	2.2%
2	國(初)中	179	5.8%
3	高中	364	11.7%
4	高職(含五專前三年)	574	18.5%
5	專科	630	20.3%
6	大學	1000	32.2%
7	研究所及以上	294	9.5%
99	拒答	0	

Warning: these figures indicate the number of cases found in the data file. They cannot be interpreted as summary statistics of the population of interest.

vb4: 四、請問您的婚姻狀況是

Information	[Type= discrete] [Format=numeric] [Range= 1-3] [Missing=*]
Statistics [NW/ W]	[Valid=3109 /-] [Invalid=0 /-]

Value	Label	Cases	Percentage
1	未婚	824	26.5%
2	已婚(或同居)	2156	69.3%
3	其他(含分居、離婚、喪偶...)	129	4.1%

Warning: these figures indicate the number of cases found in the data file. They cannot be interpreted as summary statistics of the population of interest.

# vb5: 五、請問您有沒有12歲以下的小孩			
Information		[Type= discrete] [Format=numeric] [Range= 1-2] [Missing=*]	
Statistics [NW/ W]		[Valid=3109 /-] [Invalid=0 /-]	
Value	Label	Cases	Percentage
1	有	862	27.7%
2	沒有	2247	72.3%
<i>Warning: these figures indicate the number of cases found in the data file. They cannot be interpreted as summary statistics of the population of interest.</i>			
# vb5_1_1: 五、請問小孩的年齡是(可複選)			
Information		[Type= discrete] [Format=numeric] [Range= 1-3] [Missing=*]	
Statistics [NW/ W]		[Valid=862 /-] [Invalid=2247 /-]	
Value	Label	Cases	Percentage
1	0~未滿3歲	226	26.2%
2	3歲~未滿6歲	172	20.0%
3	6歲~未滿12歲	464	53.8%
System		2247	
<i>Warning: these figures indicate the number of cases found in the data file. They cannot be interpreted as summary statistics of the population of interest.</i>			
# vb5_1_2: 五、請問小孩的年齡是(可複選)			
Information		[Type= discrete] [Format=numeric] [Range= 1-3] [Missing=*]	
Statistics [NW/ W]		[Valid=172 /-] [Invalid=2937 /-]	
Value	Label	Cases	Percentage
1	0~未滿3歲	0	
2	3歲~未滿6歲	65	37.8%
3	6歲~未滿12歲	107	62.2%
System		2937	
<i>Warning: these figures indicate the number of cases found in the data file. They cannot be interpreted as summary statistics of the population of interest.</i>			
# vb5_1_3: 五、請問小孩的年齡是(可複選)			
Information		[Type= discrete] [Format=numeric] [Range= 1-3] [Missing=*]	
Statistics [NW/ W]		[Valid=11 /-] [Invalid=3098 /-]	
Value	Label	Cases	Percentage
1	0~未滿3歲	0	
2	3歲~未滿6歲	0	
3	6歲~未滿12歲	11	100.0%
System		3098	
<i>Warning: these figures indicate the number of cases found in the data file. They cannot be interpreted as summary statistics of the population of interest.</i>			
# vb6: 六、請問您目前的工作性質是			
Information		[Type= discrete] [Format=numeric] [Range= 1-2] [Missing=*]	
Statistics [NW/ W]		[Valid=3109 /-] [Invalid=0 /-]	
Value	Label	Cases	Percentage
1	全日工作者	2793	89.8%
2	部分時間工作者(指較全時勞工正常上班時數有相當程度縮短者)	316	10.2%
<i>Warning: these figures indicate the number of cases found in the data file. They cannot be interpreted as summary statistics of the population of interest.</i>			
# vb7: 七、請問您目前平均每月薪資是			
Information		[Type= discrete] [Format=numeric] [Range= 1-99] [Missing=*]	

vb7: 七、請問您目前平均每月薪資是

Statistics [NW/ W]		[Valid=3109 /-] [Invalid=0 /-]	
Value	Label	Cases	Percentage
1	未滿19,047元	187	6.0%
2	19,047元未滿20,000元	160	5.1%
3	20,000元未滿25,000元	484	15.6%
4	25,000元未滿30,000元	463	14.9%
5	30,000元未滿35,000元	454	14.6%
6	35,000元未滿40,000元	309	9.9%
7	40,000元未滿45,000元	199	6.4%
8	45,000元未滿50,000元	201	6.5%
9	50,000元未滿55,000元	151	4.9%
10	55,000元未滿60,000元	131	4.2%
11	60,000元未滿65,000元	73	2.3%
12	65,000元未滿70,000元	74	2.4%
13	70,000元未滿75,000元	54	1.7%
14	75,000元未滿80,000元	30	1.0%
15	80,000元及以上	139	4.5%
99	拒答	0	

Warning: these figures indicate the number of cases found in the data file. They cannot be interpreted as summary statistics of the population of interest.

vb8: 八、請問您目前工作的內容（指職業別是

Information		[Type= discrete] [Format=numeric] [Range= 1-99] [Missing=*]	
Statistics [NW/ W]		[Valid=3109 /-] [Invalid=0 /-]	
Value	Label	Cases	Percentage
1	民意代表、主管及經理人員(如里長、廠長、經理等)	146	4.7%
2	專業人員(如研究人員、醫師、護士、會計師、行銷廣告公關投資相)	535	17.2%
3	技術員及助理專業人員(如如工程技術員、資訊助理、研究助理、設	550	17.7%
4	事務支援人員(如會計事務、出納、人事、櫃台事務、總機、收帳、	850	27.3%
5	服務及銷售工作人員(如領隊、導遊、廚師、餐飲服務、美容美髮、	395	12.7%
6	農、林、漁、牧業生產人員(如園藝、飼育、漁撈等。)	15	0.5%
7	技藝有關工作人員(如營建有關工作人員、金屬、機具製造有關工作	150	4.8%
8	機械設備操作及組裝人員(如生產機械設備操作人員、吊車、起重機	252	8.1%
9	基層技術工及勞力工(如清潔工、生產體力工、搬運工等。)	216	6.9%
65	其他(請說明並紀錄)	0	
99	拒答	0	

Warning: these figures indicate the number of cases found in the data file. They cannot be interpreted as summary statistics of the population of interest.

vb9: 九、請問您服務的公司所屬行業是(公司是做什麼的)

Information		[Type= discrete] [Format=numeric] [Range= 1-99] [Missing=*]	
Statistics [NW/ W]		[Valid=3109 /-] [Invalid=0 /-]	
Value	Label	Cases	Percentage
1	農、林、漁、牧業	29	0.9%

vb9: 九、請問您服務的公司所屬行業是(公司是做什麼的)

Value	Label	Cases	Percentage
2	礦業及土石採取業	3	0.1%
3	製造業	1007	32.4%
4	電力及燃氣供應業	13	0.4%
5	用水供應及污染整治業	18	0.6%
6	營造業	127	4.1%
7	批發及零售業	333	10.7%
8	運輸、倉儲業	83	2.7%
9	住宿及餐飲業	118	3.8%
10	資訊及通訊傳播業	97	3.1%
11	金融及保險業	226	7.3%
12	不動產業	16	0.5%
13	專業、科學及技術服務業	98	3.2%
14	支援服務業	86	2.8%
15	公共行政及國防強制性社會安全	187	6.0%
16	教育服務業	340	10.9%
17	醫療保健及社會工作服務業	208	6.7%
18	藝術、娛樂及休閒服務業	46	1.5%
19	其他服務業	74	2.4%
99	拒答	0	

Warning: these figures indicate the number of cases found in the data file. They cannot be interpreted as summary statistics of the population of interest.

vb2: 二、請問您的年齡是

Value	Label	Cases	Percentage
1	1519歲	45	1.4%
2	2024歲	129	4.1%
3	2529歲	221	7.1%
4	3034歲	411	13.2%
5	3539歲	468	15.1%
6	4044歲	576	18.5%
7	4549歲	461	14.8%
8	5054歲	426	13.7%
9	5559歲	244	7.8%
10	6064歲	128	4.1%
99	拒答	0	

Warning: these figures indicate the number of cases found in the data file. They cannot be interpreted as summary statistics of the population of interest.

vb10: 十、請問您服務的公司目前員工人數有幾人(含外籍勞工)(指公司所在地點的員工人數)





Value	Label	Cases	Percentage
1	4人及以下	249	8.0%
2	5~29人	969	31.2%
3	30~49人	309	9.9%
4	50~99人	332	10.7%

vb10: 十、請問您服務的公司目前員工人數有幾人(含外籍勞工)(指公司所在地點的員工人數)

Value	Label	Cases	Percentage
5	100~199人	364	11.7%
6	200~249人	117	3.8%
7	250人以上	659	21.2%
8	不知道	102	3.3%
9	拒答	8	0.3%

Warning: these figures indicate the number of cases found in the data file. They cannot be interpreted as summary statistics of the population of interest.

# rec_no: 樣本編號			
Information		[Type= continuous] [Format=numeric] [Range= 43-31543] [Missing=*]	
Statistics [NW/ W]		[Valid=3109 /-] [Invalid=0 /-] [Mean=12115.761 /-] [StdDev=7928.065 /-]	
# vaq2_1other: 請問是遭受哪些歧視或不平等待遇其他請說明			
Information		[Type= discrete] [Format=character] [Missing=*]	
Statistics [NW/ W]		[Valid=1 /-] [Invalid=0 /-]	
Value	Label	Cases	Percentage
獎金		1	100.0%
<i>Warning: these figures indicate the number of cases found in the data file. They cannot be interpreted as summary statistics of the population of interest.</i>			
# vaq8_1other: 請問是誰對您性騷擾其他請說明			
Information		[Type= discrete] [Format=character] [Missing=*]	
Statistics [NW/ W]		[Valid=1 /-] [Invalid=0 /-]	
Value	Label	Cases	Percentage
病人		1	100.0%
<i>Warning: these figures indicate the number of cases found in the data file. They cannot be interpreted as summary statistics of the population of interest.</i>			
# vcq2_2other: 請問您今102年內沒有申請「生理假」的主要原因是其他請說明			
Information		[Type= discrete] [Format=character] [Missing=*]	
Statistics [NW/ W]		[Valid=1 /-] [Invalid=0 /-]	
Value	Label	Cases	Percentage
會扣薪所以不請假		1	100.0%
<i>Warning: these figures indicate the number of cases found in the data file. They cannot be interpreted as summary statistics of the population of interest.</i>			
# vcq6_1other: 請問您希望政府提供哪些主要協助其他請說明			
Information		[Type= discrete] [Format=character] [Missing=*]	
Statistics [NW/ W]		[Valid=1 /-] [Invalid=0 /-]	
Value	Label	Cases	Percentage
托育補助應提早		1	100.0%
<i>Warning: these figures indicate the number of cases found in the data file. They cannot be interpreted as summary statistics of the population of interest.</i>			
# area: 地區別			
Information		[Type= discrete] [Format=numeric] [Range= 1-6] [Missing=*]	
Statistics [NW/ W]		[Valid=3109 /-] [Invalid=0 /-]	
Value	Label	Cases	Percentage
1	臺北市	376	12.1%
2	高雄市	350	11.3%
3	北部地區	1121	36.1%
4	中部地區	729	23.4%
5	南部地區	471	15.1%
6	東部地區	62	2.0%
<i>Warning: these figures indicate the number of cases found in the data file. They cannot be interpreted as summary statistics of the population of interest.</i>			
# weight: 樣本權數			
Information		[Type= continuous] [Format=numeric] [Range= 0.128488982233431-9.41299459252703] [Missing=*]	
Statistics [NW/ W]		[Valid=3109 /-] [Invalid=0 /-] [Mean=1 /-] [StdDev=0.776 /-]	

# rb10: 員工規模			
Information		[Type= discrete] [Format=numeric] [Range= 1-4] [Missing=*]	
Statistics [NW/ W]		[Valid=3109 /-] [Invalid=0 /-]	
Value	Label	Cases	Percentage
1	29人及以下	1218	 39.2%
2	30人至249人	1122	 36.1%
3	250人及以上	659	 21.2%
4	不知道/拒答	110	 3.5%

Warning: these figures indicate the number of cases found in the data file. They cannot be interpreted as summary statistics of the population of interest.